

SENATO DELLA REPUBBLICA

———— XVIII LEGISLATURA ————

N. 803

RENDICONTO GENERALE

DELLA

AMMINISTRAZIONE DELLO STATO

PER L'ESERCIZIO FINANZIARIO 2017

PRESENTATO DAL MINISTRO
DELL'ECONOMIA E DELLE FINANZE

(TRIA)

(V. Stampato Camera n. 850)

approvato dalla Camera dei deputati il 18 settembre 2018

*Trasmesso dal Presidente della Camera dei deputati alla Presidenza
il 19 settembre 2018*

—————
PARTE I

CONTO DEL BILANCIO
—————

VOLUME PRIMO

Relazione illustrativa - Disegno di legge

INDICE

IL RENDICONTO GENERALE DELLO STATO: CONTENUTI E ARTICOLAZIONE	<i>Pag.</i>	15
1. RENDICONTO FINANZIARIO	»	17
1.1. – Considerazioni introduttive	»	17
1.2. – Principali risultati della gestione finanziaria in termini di saldi	»	19
1.2.1. – Risultati dell'esercizio 2017	»	19
1.2.2. – Evoluzione storica dei saldi	»	22
1.3. – Le risorse finanziarie a disposizione per l'esercizio 2017	»	25
1.4. – L'impiego delle risorse finanziarie disponibili nel 2017	»	34
1.5. – Gestione dei residui	»	51
1.5.1. – Residui attivi	»	51
1.5.1.1. – Consistenza dei residui attivi	»	51
1.5.1.2. – Variazioni dei residui attivi	»	52
1.5.2. – Residui passivi	»	54
1.5.2.1. – Rettifiche ai residui passivi finali dell'esercizio 2017	»	54
1.5.2.2. – Consistenza e variazioni dei residui passivi	»	54
1.5.2.3. – Residui di stanziamento	»	57
1.5.2.4. – Analisi dei residui passivi per Missioni e Programmi	»	59
1.5.2.5. – Analisi economica dei residui passivi	»	63
1.5.2.6. – Smaltimento dei residui passivi	»	64
1.6. – Eccessi di spesa ed economie	»	67
1.7. – Regolazioni contabili e debitorie	»	70
1.7.1. – Regolazioni contabili	»	70
1.7.2. – Regolazioni debitorie	»	70
2. CONTO GENERALE DEL PATRIMONIO	»	72
2.1. – Articolazione e fonti del conto del patrimonio	»	72
2.2. – Evoluzione storica del patrimonio dello Stato	»	73
2.2.1. – Le attività	»	73
2.2.2. – Le passività	»	74
2.2.3. – I riflessi della gestione del bilancio sul conto del patrimonio	»	75
2.3. – Risultanze contabili dell'esercizio finanziario 2017	»	77
2.3.1. – Dimostrazione dei conti accesi ai componenti attivi e passivi significativi del patrimonio dello Stato	»	77
2.3.2. – Dimostrazione di concordanza tra gli accertamenti di competenza del bilancio ed il conto del patrimonio	»	79

2.4. – Gestione dei residui passivi perenti nel corso dell'esercizio 2017	Pag.	80
2.4.1. – Richieste di reiscrizione presentate e assentite nel corso del 2017	»	80
2.4.2. – Somme eliminate per prescrizione ed economia	»	82
2.5. – Andamento dei residui passivi perenti negli esercizi 2013-2017	»	84
2.6. – Allegato: Attività e passività del conto generale dello Stato	»	89
3. APPROFONDIMENTO: INTRODUZIONE DELLE AZIONI NEL BILANCIO DELLO STATO E NUOVI STRUMENTI DI FLESSIBILITÀ IN CORSO DI GESTIONE	»	95
3.1. – Introduzione delle azioni nel bilancio dello Stato	»	95
3.2. – Nuovi strumenti di flessibilità di bilancio in fase gestionale	»	99
3.3. – Allegato: Bilancio dello Stato per azioni – Rendiconto 2017	»	103
4. SISTEMI DI RACCORDO	»	129
4.1. – Raccordo tra il Rendiconto generale dello Stato e il conto economico dello Stato	»	129
4.2. – Raccordo tra il bilancio statale e la gestione della tesoreria dello Stato	»	132
4.2.1. – Pagamenti del bilancio dello Stato per missione e destinazione	»	132
4.2.2. – Intermediazione della tesoreria - Conti intestati ad amministrazioni dello Stato	»	134
5. RENDICONTO ECONOMICO	»	137
5.1. – Il Rendiconto economico: significato e contenuto	»	137
5.1.1. – Relazione fra Rendiconto economico e Rendiconto finanziario	»	137
5.1.2. – Le Tavole del Rendiconto economico 2017	»	139
5.2. – Allegato: i dati del Rendiconto economico in dettaglio	»	149
6. ECORENDICONTO DELLO STATO	»	168
6.1. – Definizioni, classificazioni e caratteristiche dei dati	»	168
6.2. – Risorse finanziarie destinate alla spesa primaria ambientale	»	169
6.2.1. – Settori ambientali di intervento e natura economica della spesa	»	169
6.2.2. – Spesa primaria ambientale per Ministero e per Missione	»	171
6.3. – La spesa primaria ambientale realizzata	»	173
6.4. – Le risorse destinate alla spesa primaria ambientale nei vari momenti della gestione	»	174
6.5. – Allegato: i dati dell'ecorendiconto in dettaglio	»	175
Glossario	»	183
Definizioni	»	183
Classificazioni	»	184
7. NOTE INTEGRATIVE AL RENDICONTO DELLO STATO	»	187
7.1. – Analisi degli obiettivi	»	187
7.2. – Analisi degli indicatori	»	189
7.3. – Indicatori comuni a tutte le amministrazioni – Indicatore di tempestività dei pagamenti	»	192
8. ALLEGATI E TABELLE DEL RENDICONTO FINANZIARIO	»	195

INDICE DI TAVOLE E GRAFICI

TAVOLE

Tavola 1 – Risultati differenziali al lordo delle regolazioni contabili e debitorie (milioni di euro)	<i>Pag.</i>	19
Tavola 2 – Risultati differenziali al netto delle regolazioni contabili e debitorie (milioni di euro)	»	20
Tavola 3 – Entrate e spese finali per titoli, risparmio pubblico e saldo netto da finanziare. Accertamenti e impegni. Anni 2007-2017 (miliardi di euro)	»	23
Tavola 4 – Entrate e spese finali per titoli, risparmio pubblico e saldo netto da finanziare. Incassi e pagamenti. Anni 2007-2017 (milioni di euro)	»	23
Tavola 5 – Serie storica delle principali variabili relative alle entrate - Anni 2007-2017 (miliardi di euro)	»	26
Tavola 6 – Entrate: transizione dalle previsioni iniziali alle definitive; accertamenti, riscossioni e versamenti in conto competenza. Anno 2017 (milioni di euro)	»	28
Tavola 7 – Entrate: accertamenti e incassi per gli anni 2014-2017 (al lordo delle regolazioni contabili e debitorie; milioni di euro)	»	30
Tavola 8 – Entrate accertate per categoria economica in conto competenza e consistenza dei residui pregressi. Anni 2014-2017; (milioni di euro)	»	31
Tavola 9 – Entrate incassate per categoria economica in conto competenza e in conto residui. Anni 2014-2017	»	32
Tavola 10 – Coefficienti di realizzazione delle entrate per categoria economica. Dati di competenza. Anni 2014-2017	»	33
Tavola 11 – Spesa complessiva e primaria. Anni 2007-2017 (miliardi di euro)	»	34
Tavola 12 – Transizione, per Missione, dagli stanziamenti iniziali a quelli definitivi; impegni e pagamenti in conto competenza e in conto residui; residui al 31 dicembre 2017 (milioni di euro)	»	39
Tavola 13 – Variazioni agli stanziamenti operate con atti amministrativi inclusi in assestamento, per missione di spesa. Anno 2017 (milioni di euro)	»	40
Tavola 14 – Variazioni agli stanziamenti operate con atti amministrativi successivi (esclusi) all'assestamento, per missione di spesa. Anno 2017 (milioni di euro)	»	41
Tavola 15 – Stanziamenti definitivi di competenza e capacità di impegno per missione e stato di previsione. Anno 2017 (milioni di euro)	»	42
Tavola 16 – Ripartizione della spesa primaria per Amministrazione e Missione. Anni 2014-2017. Valori percentuali	»	44

Tavola 17 – Impegni in conto competenza e residui per categoria economica. Anni 2014-2017 (milioni di euro)	<i>Pag.</i>	45
Tavola 18 – Pagamenti in conto competenza e in conto residui per categoria economica. Anni 2014-2017 (milioni di euro)	»	46
Tavola 19 – Ripartizione della spesa (stanziamenti definitivi di competenza) per categoria economica e Ministero. Anno 2017 (valori percentuali)	»	47
Tavola 20 – Capacità d’impegno, Coefficiente di realizzazione degli impegni e Coefficiente di realizzazione della spesa per categoria economica. Anni 2014-2017 (valori percentuali)	»	49
Tavola 21 – Residui Attivi al 31 dicembre 2017 con distinzione delle somme da versare e da riscuotere per Titoli di entrata (milioni di euro)	»	52
Tavola 22 – Variazioni della consistenza dei residui attivi per Titoli di entrata. Anno 2017 (milioni di euro)	»	52
Tavola 23 – Incidenza dei residui attivi di nuova formazione sugli accertamenti di competenza. Anno 2017 (milioni di euro)	»	53
Tavola 24 – Rettifiche ai residui passivi finali dell’esercizio 2016 (milioni di euro)	»	54
Tavola 25 – Variazioni della consistenza dei residui passivi per Titoli di spesa. Anno 2017 (milioni di euro)	»	55
Tavola 26 – Residui perenti nel quadriennio 2014-2017 disaggregati per amministrazione e titoli di spesa (milioni di euro)	»	56
Tavola 27 – Residui di stanziamento e incidenza su totale residui disaggregati per titolo di spesa e categoria nel quadriennio 2014-2017 (milioni di euro)	»	59
Tavola 28 – Composizione dei residui passivi iniziali e finali 2017 per Missione (milioni di euro e valori percentuali)	»	60
Tavola 29 – Incidenza percentuale, per ciascuna Missione, di economie, perenzioni e pagamenti sui residui iniziali. Anno 2017 (milioni di euro e valori percentuali)	»	61
Tavola 30 – Tasso di formazione di nuovi residui per missione 2014-2017 (valori percentuali)	»	62
Tavola 31 – Composizione dei residui finali 2014-2017 per titolo e categoria (valori percentuali)	»	63
Tavola 32 – Tasso di formazione di nuovi residui 2014-2017 (in rapporto agli impegni), per titolo e categoria (valori percentuali)	»	64
Tavola 33 – Smaltimento dei residui passivi per esercizio di provenienza: confronto 2013-2017 (milioni di euro e percentuale di avanzamento del processo di smaltimento dei residui)	»	66
Tavola 34 – Residui provenienti dagli esercizi 1998-2011 per categoria economica. Anno 2017 (migliaia di euro)	»	67
Tavola 35 – Eccedenze della spesa per Unità di Voto (Programma). Anno 2017 (migliaia di euro)	»	68
Tavola 36 – Economie della spesa di competenza per Missione. Anno 2017 (migliaia di euro)	»	69
Tavola 37 – Regolazioni contabili e debitorie. Anno 2017 (milioni di euro)	»	71
Tavola 38 – Attività e passività dello Stato per voce. Anni 2013-2017 (milioni di euro) ..	»	78

Tavola 39 – Aumenti e diminuzioni delle attività e delle passività. Anno 2017 (milioni di euro)	<i>Pag.</i>	80
Tavola 40 – Fondi per le reiscrizioni di residui passivi perenti e relative reiscrizioni - Esercizio 2017 (migliaia di euro)	»	81
Tavola 41 – Reiscrizioni di residui passivi perenti effettuate nell'esercizio 2017 per categoria economica (migliaia di euro)	»	82
Tavola 42 – Residui passivi perenti, esercizio 2017: prescrizioni ed economie (migliaia di euro)	»	82
Tavola 43 – Residui passivi perenti, esercizio 2017: prescrizioni ed economie per categoria (migliaia di euro)	»	83
Tavola 44 – Residui passivi perenti: consistenza e fatti modificativi nell'ultimo quinquennio 2013-2017 (milioni di euro)	»	84
Tavola 45 – Economie del conto del Patrimonio ai sensi dell'art. 34-ter c. 4 L. 196/2009 per Ministero e Titolo. Anni 2016-2017 (migliaia di euro)	»	86
Tavola 46 – Residui passivi eliminati dal bilancio per effetto di perenzione amministrativa, per categoria economica. Anni 2015-2017 (migliaia di euro)	»	88
Tavola 47 – Prospetto riassuntivo delle variazioni della consistenza delle attività di pertinenza dei vari ministeri 2013-2017	»	94
Tavola 48 – Prospetto riassuntivo delle variazioni della consistenza delle passività di pertinenza dei vari ministeri 2013-2017	»	94
Tavola 49 – Strutture amministrative, missioni, programmi e azioni - Legge di bilancio 2016-2017	»	97
Tavola 50 – Programmi di spesa senza l'azione relativa alle spese di personale, composti da una o più azioni, per amministrazione	»	98
Tavola 51 – Azioni dei programmi trasversali, 032.002 e 032.003, che presentano differenze (diversa denominazione o azione aggiuntiva) rispetto alle linee guida della nota metodologica, per amministrazione	»	98
Tavola 52 – Facoltà di flessibilità concesse in fase di gestione di bilancio a seguito dell'adozione del decreto legislativo n. 90 del 2016	»	100
Tavola 53 – Quadro riepilogativo dei decreti che hanno effettuato variazioni compensative con evidenza dell'applicazione delle nuove facoltà di flessibilità - Esercizi 2016 e 2017	»	101
Tavola 54 – Distribuzione per Ministero dei decreti in cui trovano applicazione le nuove facoltà di flessibilità - Esercizio 2017	»	102
Tavola 55 – Trascodifica delle categorie economiche di bilancio rispetto al SEC 2010. Anno 2017 (milioni di euro)	»	130
Tavola 56 – Raccordo tra Rendiconto dello Stato e comparto Stato di contabilità nazionale. Anno 2017 (milioni di euro)	»	131
Tavola 57 – Pagamenti del bilancio dello Stato per missione e destinazione - Anno 2017 (dati in milioni di euro)	»	135
Tavola 58 – Intermediazione della tesoreria - Conti intestati ad amministrazioni dello Stato - Anno 2017 (dati in milioni di euro)	»	136
Tavola 59 – Rilevazione dei costi dell'anno 2017: Confronto con il Consuntivo 2016 dei costi totali per Missione (migliaia di euro)	»	151
Tavola 60 – Composizione dei costi totali del Consuntivo per l'anno 2017 per Missione .	»	154

Tavola 61 – Rilevazione dei costi dell'anno 2017: Riepilogo dei costi per natura (migliaia di euro)	<i>Pag.</i>	155
Tavola 62 – Rilevazione dei costi dell'anno 2017: Confronto per natura con il Budget Rivisto 2017 ed il Consuntivo 2016 (migliaia di euro)	»	156
Tavola 63 – Rilevazione dei costi dell'anno 2017: Analisi dei costi dell'anno 2017 per macroaggregati di costo e per Amministrazione centrale (migliaia di euro) .	»	157
Tavola 64 – Rilevazione dei costi dell'anno 2017: Confronto con il Consuntivo 2016 per macroaggregati di costo e per Amministrazione centrale (migliaia di euro) .	»	158
Tavola 65 – Rilevazione dei costi dell'anno 2017: Confronto con il Budget Rivisto 2017 dei costi medi delle retribuzioni ordinarie per Amministrazione centrale (euro) .	»	162
Tavola 66 – Rilevazione dei costi dell'anno 2017: Indicatori sintetici: incidenze a confronto fra Amministrazioni centrali	»	164
Tavola 67 – Rilevazione dei costi dell'anno 2017: Riconciliazione fra Consuntivo economico e Rendiconto generale dello Stato (migliaia di euro)	»	165
Tavola 68 – Spesa primaria per l'ambiente: massa spendibile a consuntivo per titolo, categoria economica e settore ambientale - Esercizio 2017 (valori in euro) .	»	177
Tavola 69 – Spesa primaria per l'ambiente: percentuale dei residui iniziali accertati sulla massa spendibile a consuntivo per titolo, categoria economica e settore ambientale - Esercizio 2017 (valori percentuali)	»	178
Tavola 70 – Spesa primaria per l'ambiente: massa spendibile a consuntivo per Missione e settore ambientale - Esercizio 2017 (valori in euro)	»	179
Tavola 71 – Spesa primaria per l'ambiente: pagamenti totali a consuntivo, in conto competenza e conto residui, per titolo, categoria economica e settore ambientale - Esercizio 2017 (valori in euro)	»	180
Tavola 72 – Spesa primaria per l'ambiente: coefficiente di realizzazione della spesa, per titolo, categoria economica e settore ambientale - Esercizio 2017 (valori percentuali)	»	181
Tavola 73 – Spesa primaria per l'ambiente: principali aggregati finanziari per settore ambientale - Esercizio 2017 (valori in euro)	»	182
Tavola 74 – Distribuzione percentuale degli indicatori per tipologia (esercizio 2017)	»	190
Tavola 75 – Grado di raggiungimento dei risultati misurati dagli indicatori per Ministero (esercizio 2017). Analisi per classe di raggiungimento del risultato	»	191
Tavola 76 – Grado di raggiungimento dei risultati misurati dagli indicatori per tipologia di indicatori (esercizio 2017). Analisi per classe di raggiungimento del risultato .	»	192
Tavola 77 – Riepilogo dell'indicatore di tempestività dei pagamenti per il 2017	»	193

GRAFICI

Grafico 1 – Entrate e spese finali e saldo netto da finanziare. Accertamenti e impegni. Anni 2007-2017 (miliardi di euro)	»	24
Grafico 2 – Evoluzione dell'attivo patrimoniale, 2007-2017 (miliardi di euro)	»	73
Grafico 3 – Evoluzione del passivo patrimoniale, 2007-2017 (miliardi di euro)	»	74
Grafico 4 – Interazione tra la gestione del bilancio e del patrimonio, 2007-2017 (miliardi di euro)	»	76

Grafico 5 – Variazioni verificatesi negli elementi patrimoniali, 2007-2017 (miliardi di euro) ..	<i>Pag.</i>	76
Grafico 6 – Incidenza dei Ministeri sul totale dei costi propri delle amministrazioni centrali. Anno 2017	»	142
Grafico 7 – Incidenza dei Ministeri sul totale dei costi dislocati delle amministrazioni centrali. Anno 2017	»	142
Grafico 8 – Composizione dei costi totali. Anno 2017	»	143
Grafico 9 – Composizione dei costi propri. Anno 2017	»	143
Grafico 10 – Composizione dei costi dislocati - trasferimenti correnti. Anno 2017	»	144
Grafico 11 – Incidenza degli aggregati di costo sul totale costi propri per Ministero. Anno 2017	»	146
Grafico 12 – Costi medi unitari annui delle retribuzioni ordinarie per Ministero. Anno 2017 .	»	147
Grafico 13 – Spesa primaria per l'ambiente: massa spendibile a consuntivo per settore ambientale - Esercizio 2017 (distribuzione percentuale)	»	170
Grafico 14 – Spesa primaria per l'ambiente: massa spendibile a consuntivo per settore ambientale distinta per spesa diretta e trasferimenti - Esercizio 2017 (distribuzione percentuale)	»	171
Grafico 15 – Spesa primaria per l'ambiente: massa spendibile a consuntivo per Ministero - Esercizio 2017 (distribuzione percentuale)	»	171
Grafico 16 – Spesa primaria per l'ambiente: massa spendibile a consuntivo per Missione - Esercizio 2017 (distribuzione percentuale)	»	172
Grafico 17 – Spesa primaria per l'ambiente: pagamenti a consuntivo per settore ambientale - Esercizio 2017 (distribuzione percentuale)	»	173
Grafico 18 – Distribuzione percentuale per Ministero degli impegni (esercizio 2017)	»	188
Grafico 19 – Distribuzione percentuale per Ministero del numero di obiettivi (esercizio 2017) ..	»	188
Grafico 20 – Numero di obiettivi per classe d'importo attribuito (stanziamento definitivo) per Ministero: confronto tra obiettivi strategici e strutturali (esercizio 2017) .	»	189
Grafico 21 – Ripartizione per Ministero del numero di indicatori (esercizio 2017)	»	190

INDICE DEGLI ALLEGATI E DELLE TABELLE DEL RENDICONTO FINANZIARIO

ALLEGATI:

A/1 Entrate - variazioni 2017 per provvedimenti, titoli e categorie	»	197
A/2 Entrate - variazioni 2017 per titoli, categorie e provvedimenti	»	201
B/1 Spese - variazioni 2017 per provvedimenti, missione, programma e azione	»	205
B/2 Spese - variazioni 2017 per titoli, categorie e provvedimenti	»	369
B/3 Spese - variazioni 2017 per missione, programma, azione e provvedimenti	»	394
C/1 Dimostrazione delle modifiche alle risultanze differenziali del bilancio 2017 per effetto delle variazioni (competenza) disposte a tutto il mese di dicembre 2017.....	»	565
C/2 Dimostrazione delle modifiche alle risultanze differenziali del bilancio 2017 per effetto delle variazioni (cassa) disposte a tutto il mese di dicembre 2017.....	»	572

TABELLE:

1 Risultati complessivi della gestione di competenza	»	579
1.1 Risultati della gestione di competenza - confronto con l'esercizio precedente	»	580

2 Risultati di spesa della gestione di competenza per missione/programma/azione	<i>Pag.</i>	583
3 Economie, eccedenze e disponibilità acquisite di competenza (ministeri)	»	634
3.1 Economie, eccedenze e disponibilità acquisite di competenza (ministeri/missione/ programma)	»	635
3.2 Economie, eccedenze e disponibilità acquisite di competenza (missione/ministeri/ programma)	»	648
4 Bilancio di competenza - accertamenti ed impegni - serie storica (valori assoluti)	»	661
4.1 Bilancio di competenza - accertamenti ed impegni - serie storica (composizione percentuale)	»	662
4.2 Bilancio di competenza - accertamenti ed impegni - serie storica (variazione percentuale)	»	663
5 Risultati complessivi della gestione di cassa	»	664
5.1 Risultati della gestione di cassa - confronto con l'esercizio precedente	»	665
6 Risultati di spesa della gestione di cassa per missione/programma/azione	»	668
7 Economie ed eccedenze di cassa (amministrazione)	»	722
7.1 Economie ed eccedenze di cassa (amministrazione/missione/programma)	»	723
7.2 Economie ed eccedenze di cassa (missione/amministrazione/programma)	»	732
8 Analisi delle entrate: somme esigibili, previsioni e incassi	»	742
9 Analisi economica delle spese: somme spendibili, autorizzazioni e pagamenti	»	744
10 Bilancio di cassa - incassi e pagamenti - serie storica (valori assoluti)	»	746
10.1 Bilancio di cassa - incassi e pagamenti - serie storica (composizione percentuale) .	»	747
10.2 Bilancio di cassa - incassi e pagamenti - serie storica (variazione percentuale)	»	748
11 Analisi delle entrate: previsioni e accertamenti	»	749
12 Analisi economica delle spese: previsioni ed impegni	»	751
13 Riepilogo dei residui attivi al 31 dicembre 2017	»	753
14 Consistenza dei residui attivi per esercizi di provenienza	»	755
15 Variazioni ai residui passivi provenienti da esercizi precedenti	»	756
15.1 Variazioni ai residui passivi provenienti da esercizi precedenti (ministeri/missione/ programma)	»	757
15.2 Variazioni ai residui passivi provenienti da esercizi precedenti (missione/ministeri/ programma)	»	777
16 Consistenza dei residui passivi per voci economiche	»	798
16.1 Consistenza dei residui passivi per missione e programma	»	800
17 Riepilogo dei residui passivi al 31 dicembre 2017, classificati per voci economiche	»	811
17.1 Riepilogo dei residui passivi al 31 dicembre 2017, classificati per missione/ programma/azione.....	»	813
17.2 Sviluppo per Ministeri e per voci economiche dei residui passivi al 31 dicembre 2017 ..	»	870
18 Residui passivi di nuova formazione per voci economiche	»	883
18.1 Residui passivi di nuova formazione per missione e programma	»	885
19 Residui da impegni e residui di stanziamento (ministeri)	»	896
19.1 Residui da impegni e residui di stanziamento (amministrazione/missione/programma/ azione)	»	899

19.2 Residui da impegni e residui di stanziamento (missione/amministrazione/programma/azione)	Pag.	956
20 Residui passivi di stanziamento al 31 dicembre 2017 per esercizi di provenienza (ministeri)	»	1014
20.1 Residui passivi di stanziamento al 31 dicembre 2017 per esercizi di provenienza (amministrazione/missione/programma)	»	1018
20.2 Residui passivi di stanziamento al 31 dicembre 2017 per esercizi di provenienza (missione/amministrazione/programma)	»	1042
21 Residui passivi al 31 dicembre 2017 per categorie economiche e per esercizi di provenienza distinti in propri (p), di stanziamento (s) e complessivi (t)	»	1057
21.1 Residui passivi al 31 dicembre 2017 per classificazione economica e per esercizi di provenienza distinti in propri (p), di stanziamento (s) e complessivi (t)	»	1060
22 Consistenza dei residui passivi per esercizi di provenienza	»	1076
23 Ripartizione per Ministero delle risultanze di consuntivo della spesa per l'esercizio 2017 ...	»	1077
23.1 Ripartizione per Ministero delle risultanze di consuntivo della spesa per l'esercizio 2017	»	1081
23.2 Ripartizione per macroaggregato delle risultanze di consuntivo della spesa per l'esercizio 2017.....	»	1086
24 Consuntivo 2017 - classificazione economica delle spese finali dello Stato	»	1087
25 Consuntivo 2017: classificazione funzionale C.O.F.O.G.: ripartizione divisioni per Ministero	»	1118
26 Consuntivo 2017: analisi economica per divisioni	»	1128
27 Classificazione funzionale C.O.F.O.G.: analisi delle spese: previsioni ed impegni	»	1138
28 Classificazione funzionale C.O.F.O.G.: analisi delle spese: somme spendibili, autorizzazioni e pagamenti	»	1141
29 Classificazione C.O.F.O.G.: analisi funzionale delle spese finali	»	1145
Disegno di legge di approvazione del Rendiconto generale dell'Amministrazione dello Stato per l'esercizio 2017	Pag.	1161

RENDICONTO GENERALE
DELLA
AMMINISTRAZIONE DELLO STATO
PER L'ESERCIZIO FINANZIARIO 2017

RELAZIONE ILLUSTRATIVA

IL RENDICONTO GENERALE DELLO STATO: CONTENUTI E ARTICOLAZIONE

Il Rendiconto generale dello Stato, articolato per missioni e programmi, è il documento che espone i risultati della gestione dell'esercizio chiuso il 31 dicembre dell'anno precedente. È disciplinato dal capo III – articoli dal 35 al 38 – della legge 31 dicembre 2009, n. 196, “Legge di contabilità e finanza pubblica”, ed è articolato in due distinte parti: il conto del bilancio e il conto del patrimonio.

A partire dall'esercizio finanziario 2017 i programmi di spesa sono ulteriormente articolati in “azioni”, le quali, essendo attualmente adottate in via sperimentale, rivestono carattere meramente conoscitivo ai sensi dell'articolo 25-bis, comma 7, secondo periodo, della legge 31 dicembre 2009, n. 196.

La prima parte del rendiconto dimostra i risultati della gestione del bilancio, per l'entrata e la spesa, distintamente per capitoli, secondo la classificazione degli stati di previsione, con riferimento alla competenza, alla cassa e ai residui; la seconda parte comprende la dimostrazione dei risultati della gestione del patrimonio dello Stato, con riferimento alla consistenza ad inizio esercizio, alle variazioni verificatesi nel corso del medesimo ed alle risultanze contabili registrate alla chiusura dell'esercizio finanziario.

In applicazione della legge n. 196 del 2009, il Rendiconto è corredato dei seguenti documenti:

- le risultanze economiche per ciascun Ministero (il cosiddetto rendiconto economico);
- le risultanze delle spese relative ai programmi aventi natura o contenuti ambientali (il cosiddetto ecorendiconto, allegato, in particolare, alla presente relazione al Conto del bilancio);
- apposita nota integrativa, che, per ciascuna amministrazione, espone i risultati finanziari, i principali fatti della gestione e il grado di realizzazione degli obiettivi riferiti a ciascun programma e riporta la motivazione fornita dalle amministrazioni sugli eventuali scostamenti tra le previsioni iniziali e quelle finali.

Il Rendiconto generale dello Stato per l'esercizio finanziario 2017, articolato come sopra descritto, è stato trasmesso alla Corte dei conti dal Ministro dell'economia e delle finanze, per cura del Ragioniere generale dello Stato, entro il termine di legge previsto dall'articolo 37 della citata legge n. 196 del 2009.

La Corte dei conti a Sezioni riunite ha parificato il suddetto Rendiconto nell'udienza tenutasi il 26 giugno 2017. Il Rendiconto generale dello Stato è quindi trasmesso entro il 30 giugno al Parlamento per l'approvazione, mediante un apposito disegno di legge al quale si accompagna la presente relazione illustrativa.

Si ricorda che – dopo la sperimentazione condotta, con riferimento all'esercizio 2012, dalla Ragioneria generale dello Stato d'intesa con la Corte dei Conti – a partire dal Rendiconto dell'esercizio 2013 la predisposizione del Rendiconto generale dello Stato avviene ormai in forma completamente dematerializzata in tutte le sue fasi: dalla trasmissione degli atti dei singoli Ministeri alla parifica della Corte dei conti, fino alla trasmissione al Parlamento. Tale modo di procedere ha completamente e definitivamente sostituito il formato cartaceo finora utilizzato.

La presente relazione espone i principali risultati ed elementi conoscitivi del Rendiconto generale dello Stato per l'esercizio 2017. In particolare, i principali risultati relativi alla prima parte del rendiconto – ossia il conto del bilancio – sono esposti nel capitolo 1, mentre quelli relativi alla seconda parte – conto del patrimonio – sono illustrati nel capitolo 2.

Il successivo capitolo 3 contiene un approfondimento tematico relativo alla introduzione delle “azioni”, quale ulteriore articolazione dei programmi di spesa, avvenuta per la prima volta nel Bilancio dello Stato nell'esercizio 2017 ai sensi del citato articolo 25-bis della legge 196 del 2009; un'ulteriore sezione dello stesso capitolo è dedicata all'analisi degli effetti sul rendiconto 2017 determinati dalle novità introdotte nella disciplina contabile in materia di flessibilità di bilancio dal decreto legislativo 12 maggio 2016, n. 90 in materia di completamento della riforma della struttura del bilancio dello Stato, in attuazione dell'articolo 40 della legge n. 196 del 2009.

Il capitolo 4 è dedicato ai sistemi di raccordo tra il bilancio dello Stato ed altri conti: include, innanzi tutto, tavole di raccordo tra il conto del bilancio e il conto economico delle pubbliche amministrazioni elaborato secondo il SEC 2010, predisposte in analogia con quelle prodotte in fase di previsione nell'ambito della Nota tecnico-illustrativa alla legge di bilancio, prevista dall'articolo 9 della legge 31 dicembre 2009 n. 196; vengono inoltre riportati elementi di raccordo circa l'intermediazione operata dalla tesoreria dello Stato sulle somme erogate dal bilancio statale, in base all'articolo 47-bis della legge 31 dicembre 2009, n. 196, il quale prevede che tali elementi siano forniti, a fini conoscitivi, in apposito allegato al Rendiconto generale dello Stato.

Le risultanze economiche e quelle relative alle spese ambientali sono esposte rispettivamente nei capitoli 5 e 6. Il capitolo 7, infine, contiene i principali risultati desumibili dalle Note integrative che accompagnano il consuntivo di ciascuna amministrazione dello Stato.

Oltre alle tavole di dati e ai grafici che accompagnano il testo dei capitoli sopra richiamati, è resa disponibile, in fondo al testo, una serie di tabelle e di allegati – a corredo in particolare del capitolo 1 relativo al conto del bilancio – che riassumono, talvolta in serie storica, la vasta mole di dati e informazioni contenuti nel rendiconto finanziario. In generale, ai fini della lettura delle tavole e tabelle riportate nella relazione, si fa presente che eventuali squadrature derivano dall'arrotondamento dei dati in milioni di euro operato dai sistemi informatici.

Il volume si chiude con il Disegno di Legge del Rendiconto generale dell'Amministrazione dello Stato per l'esercizio finanziario 2017 di cui il presente documento costituisce la relazione illustrativa.

1 RENDICONTO FINANZIARIO

1.1 CONSIDERAZIONI INTRODUTTIVE

In questa sezione si espongono i principali risultati di consuntivo emersi dalla gestione del bilancio dello Stato nell'esercizio 2017. Alcune grandezze sono espone anche con riferimento agli esercizi precedenti, offrendo una prospettiva storica utile per apprezzare l'evoluzione degli aggregati più rilevanti e le dinamiche di bilancio dal punto di vista quantitativo e allocativo.

Nel primo paragrafo (1.2) di questa sezione si analizza l'andamento dei principali saldi di bilancio. In generale, la gestione di competenza (accertamenti e impegni) ha fatto conseguire nel 2017 un miglioramento di tutti i saldi rispetto alle previsioni definitive, mentre per quanto riguarda il confronto con l'esercizio 2016, il 2017 fa registrare, innanzi tutto, un peggioramento del saldo netto da finanziare (calcolato in base agli accertamenti e agli impegni di competenza), ascrivibile alle maggiori entrate accertate (1,7 miliardi di euro) – per la maggior parte tributarie e in misura minore extra-tributarie – e, al tempo stesso, ad un sensibile aumento delle spese in conto capitale (oltre 20,4 miliardi di euro); si registra invece un miglioramento del risparmio pubblico e dell'indebitamento netto, mentre si ha un peggioramento del ricorso al mercato e dell'avanzo primario. La gestione di cassa (incassi e pagamenti) presenta anch'essa un miglioramento generale rispetto alle previsioni definitive mentre vi è stato un peggioramento di tutti i saldi rispetto al precedente esercizio.

Nei successivi due paragrafi (1.3 e 1.4) vengono forniti i dettagli circa le componenti, rispettivamente, attive (entrate) e passive (spese) dei saldi stessi.

Per le entrate finali, (titolo I, II e III) nel 2017, rispetto all'anno precedente si riscontra un aumento sia degli accertamenti (+1,7 miliardi di euro), sia dei versamenti in conto competenza (+4 miliardi). In modo analogo, per le entrate complessive (entrate finali + titolo IV – Accensione prestiti) rispetto all'anno precedente si rileva l'incremento degli accertamenti (+18,6 miliardi) e dei versamenti in conto competenza (+21 miliardi). Tra le variazioni più rilevanti (apportate principalmente da atti precedenti alla legge di assestamento per il 2017) emerge l'aumento delle entrate del titolo IV per 20 miliardi di euro, per effetto del DMT 2386 del 30/1/2017 registrato presso la Corte dei conti il 15/2/2017 – predisposto in attuazione del Decreto-legge 23 dicembre 2016, n. 237 concernente *“Disposizioni urgenti per la tutela del risparmio nel settore creditizio”*.

Dal lato della spesa, il 2017 è caratterizzato da un aumento delle spese finali, in termini di impegni, per un ammontare di 19,7 miliardi: tale risultato è frutto di una lieve contrazione delle spese correnti che diminuiscono di 0,7 miliardi, e di una marcata ripresa della spesa in conto capitale (20,4 miliardi) dopo il forte calo registrato tra il 2014 e il 2015. Ciò si è verificato in relazione al sensibile aumento di 25,2 miliardi subito, nel corso della gestione 2017, dalle previsioni definitive di competenza rispetto alle previsioni iniziali, dovuto all'effetto combinato dell'assestamento e di vari provvedimenti tra cui, principalmente, il già citato decreto legge n. 237 del 2016 *“Disposizioni urgenti per la tutela del risparmio nel settore creditizio”* adottato per far fronte agli oneri derivanti dalle operazioni di sottoscrizione e acquisto di azioni e dalle garanzie concesse dallo Stato a favore delle banche e dei gruppi bancari italiani e finanziati dall'emissione di titoli del debito pubblico.

Nei richiamati paragrafi dedicati all'analisi delle entrate e delle spese (rispettivamente 1.3 e 1.4) l'ottica è focalizzata sull'esercizio oggetto del Rendiconto e si ricostruisce il passaggio dalle previsioni iniziali a quelle finali e ai risultati di gestione, evidenziando le scelte allocative operate nel 2017. Viene presentato, per il periodo 2007-2017, l'andamento delle grandezze più aggregate (entrate e spese complessive e distinte per titoli; saldi). Dati più dettagliati in serie storica riguardano il quadriennio 2014-2017. Generalmente, inoltre, per le stesse grandezze vengono esposti i dati di competenza (accertamenti/impegni) e di cassa (incassi/pagamenti). Per questo motivo, ogni sezione si conclude con l'esposizione di alcuni indici sintetici relativi alla realizzazione di cassa degli stanziamenti di competenza.

I dati esposti nei paragrafi sopra richiamati, anche attraverso gli indici sintetici cui si è appena accennato, lasciano intuire come il fenomeno della formazione di residui attivi e passivi continui ad assumere proporzioni ragguardevoli. Il paragrafo 1.5 è per l'appunto focalizzato sull'analisi della formazione e della gestione dei residui.

Dal lato delle entrate, la differenza tra gli accertamenti e i versamenti di competenza avvenuti nell'esercizio è risultata pari a circa 88,3 miliardi, determinando i residui attivi generati dalla gestione, relativi sia alle somme accertate e non riscosse (pari a 59,9 miliardi), sia alle somme riscosse ma non ancora riversate in bilancio (pari a 28,3 miliardi). I residui attivi di competenza della gestione 2017 rappresentano, per il complesso delle

entrate, il 10,2% dei corrispondenti accertamenti. Aggiungendo a tali residui anche quelli derivanti dagli esercizi pregressi, la consistenza dei residui totali alla fine dell'esercizio ammonta a 204 miliardi.

Dal lato delle uscite del bilancio dello Stato, a fronte del formarsi di un rilevante volume di spese non realizzate (residui passivi), si verificano economie di bilancio e – per alcune fattispecie di spese, soprattutto di natura obbligatoria – eccedenze di spesa rispetto al limite massimo autorizzato dal Parlamento, delle quali si richiede sanatoria legislativa mediante apposito articolo del disegno di legge del Rendiconto. Tali fenomeni sono illustrati nel paragrafo 1.6. È da segnalare che le eccedenze di competenza registrate nel 2017 sono maggiori rispetto a quelle dell'esercizio 2016 (4,9 milioni), ma continuano ad essere nettamente inferiori a quelle del 2015 (436 milioni).

L'ultimo paragrafo (1.7) della presente sezione, infine, è dedicato alle regolazioni contabili e debitorie.

1.2 PRINCIPALI RISULTATI DELLA GESTIONE FINANZIARIA IN TERMINI DI SALDI

1.2.1 RISULTATI DELL'ESERCIZIO 2017

Il conto consuntivo delle Amministrazioni dello Stato presenta i risultati complessivi indicati nella Tavola 1. Gli stessi risultati, espressi al netto delle regolazioni contabili e debitorie, si modificano come evidenziato nella Tavola 2.

Tavola 1 - Risultati differenziali al lordo delle regolazioni contabili e debitorie (milioni di euro)

	Previsioni definitive		Accertamenti o Impegni	Incassi o Pagamenti complessivi
	Cp	Cs		
a) Operazioni finali				
Entrate	578.033	533.197	582.974	528.929
Spese	631.741	653.354	612.070	591.124
Saldi	-53.708	-120.157	-29.096	-62.195
b) Operazioni complessive				
Entrate	892.228	910.809	864.584	810.537
Spese	882.968	904.212	854.143	833.070
Saldi	9.260	6.597	10.441	-22.533
	Previsioni definitive		Accertamenti o Impegni	Incassi o Pagamenti complessivi
	Cp	Cs		
c) Risultati differenziali				
Risparmio pubblico	6.949	-52.665	31.609	-12.365
Saldo netto da finanziare	-53.708	-120.157	-29.096	-62.196
Indebitamento netto	-31.940	-97.004	-7.520	-45.434
Ricorso al mercato	-304.935	-371.015	-271.169	-304.143
Saldo complessivo	9.260	6.597	10.441	-22.533
Avanzo/Disavanzo Primario	23.677	-43.234	41.484	8.349

Tavola 2 - Risultati differenziali al netto delle regolazioni contabili e debitorie (milioni di euro)

	Previsioni definitive		Accertamenti o Impegni	Incassi o Pagamenti complessivi
	Cp	Cs		
a) Operazioni finali				
Entrate	548.546	503.808	557.210	504.026
Spese	598.197	619.176	582.446	562.022
Saldi	-49.651	-115.368	-25.236	-57.996
b) Operazioni complessive				
Entrate	862.741	881.419	838.819	785.636
Spese	849.424	870.035	824.519	803.969
Saldi	13.317	11.384	14.300	-18.333
c) Risultati differenziali				
Risparmio pubblico	11.449	-47.433	36.093	-7.541
Saldo netto da finanziare	-49.651	-115.369	-25.237	-57.996
Indebitamento netto	-27.883	-92.216	-3.661	-41.234
Saldo complessivo	13.317	11.384	14.300	-18.333
Avanzo/Disavanzo Primario	27.734	-38.446	45343	12.549

Con riferimento alle previsioni definitive di competenza al lordo delle regolazioni contabili, il raffronto tra le entrate complessive (pari a 892.228 milioni) e le spese complessive (pari a 882.968 milioni) evidenzia un saldo complessivo positivo di 9.260 milioni.

Il risparmio pubblico, ossia il saldo delle sole operazioni correnti (entrate per 574.976 milioni e spese per 568.027 milioni), presenta un miglioramento di 6.934 milioni, passando dai -15 milioni previsti inizialmente ai 6.949 milioni delle previsioni definitive. Tale saldo al netto delle regolazioni contabili presenta un miglioramento di 6.524 milioni.

Il saldo netto da finanziare, calcolato come saldo delle operazioni finali, per il quale era previsto inizialmente un valore di -38.599 milioni di euro è risultato pari a -53.708 milioni di euro sulla base delle previsioni definitive (entrate finali per 578.033 milioni e spese finali per 631.741 milioni), con un peggioramento, rispetto alle previsioni iniziali, di 15.109 milioni (-39,14 %); tale peggioramento è ascrivibile all'aumento delle Spese finali (+21.189 milioni), in misura superiore rispetto all'incremento delle entrate finali (+10.080). Al netto delle regolazioni contabili lo stesso saldo ammonta a -49.651 milioni.

Il saldo netto da finanziare, depurato dalle operazioni di intermediazione finanziaria – che nel 2017 ammontano a -21.768 milioni – dà luogo all'indebitamento netto (espresso anche dalla differenza tra le entrate

finali nette per 576.203 e le spese finali nette per 608.142 milioni) che raggiunge i -31.940 milioni, con un miglioramento di 5.406 milioni (14,5%) rispetto alle previsioni iniziali. Al netto delle regolazioni contabili l'indebitamento netto si attesta a -27.883 milioni.

Infine, il ricorso al mercato – cioè il saldo tra le entrate finali e le spese complessive – si attesta, in termini di previsioni definitive, a 304.935 milioni, con un peggioramento di 11.840 milioni rispetto alla previsione iniziale (-293.095 milioni), dovuto principalmente al maggiore aumento delle spese complessive rispetto alle entrate finali. È appena il caso di precisare che il saldo predetto e il saldo netto da finanziare, quando vengono calcolati sulla base delle previsioni definitive di competenza, rappresentano una mera evidenza contabile, in quanto la misura di riferimento del ricorso al mercato e del saldo netto da finanziare ed il conseguente raffronto con il livello massimo fissato dall'articolo 1 della legge di bilancio deve essere compiuto sui dati effettivi di gestione (accertamenti per l'entrata e impegni per la spesa).

A seguito della gestione di competenza, le operazioni complessive di bilancio hanno dato luogo a 864.584 milioni di accertamenti di entrate e 854.143 milioni di impegni di spesa, generando un avanzo complessivo di 10.441 milioni, pari a 14.300 milioni al netto delle regolazioni contabili. Rispetto al saldo dello scorso anno (57.510 milioni) si rileva una diminuzione di 47.069 milioni; alla formazione di tale risultato ha concorso l'aumento delle spese, aumentate di 65.720 milioni (8,3%) rispetto ai 788.423 milioni del 2016, mentre le entrate sono aumentate di 18.651 milioni rispetto agli 845.933 del 2016 (+2,2%).

Il saldo delle operazioni correnti (risparmio pubblico), che, se positivo, misura la quota di risorse correnti destinabile al finanziamento delle spese in conto capitale, nel 2017 ammonta a +31.609 milioni, denotando un miglioramento di 24.660 milioni rispetto alle previsioni e di 3.770 milioni rispetto al 2016.

Tale risultato al netto delle regolazioni contabili ammonta a 36.093 milioni, con un miglioramento rispetto alle corrispondenti previsioni definitive di 24.644 milioni.

Il differenziale delle operazioni finali presenta un saldo netto da finanziare di -29.096 milioni, con un miglioramento di 24.612 milioni (+45,8%) rispetto alle previsioni definitive. Tale saldo, rispetto al 2016, presenta un peggioramento di 17.970 milioni.

Al netto delle regolazioni contabili esso risulta pari a -25.237 milioni con un miglioramento di 24.414 milioni rispetto alle corrispondenti previsioni definitive, attestandosi ampiamente entro il limite fissato dall'articolo 1 della legge di stabilità per il 2017.

Tale risultato, depurato dalle operazioni d'intermediazione finanziaria che lo Stato ha svolto attraverso il bilancio per -21.576 milioni, dà luogo all'indebitamento netto risultato pari a -7.520 milioni (0,4% del Pil)¹, con un miglioramento rispetto alle previsioni definitive di 24.420 milioni (76,5%) ed un miglioramento pari a 3.786 milioni rispetto all'analogo dato del 2016.

L'avanzo primario di bilancio (saldo netto da finanziare al netto della spesa per interessi) è risultato pari a 41.484 milioni, pari al 2,4% del Pil (45.343 milioni al netto delle regolazioni contabili), inferiore di 18.988 milioni rispetto a quello del 2016, con un peggioramento del 31,4%.

Infine il ricorso al mercato finanziario, saldo contabile tra le entrate finali e le spese complessive, si attesta a -271.169 milioni, con un miglioramento di 33.766 milioni (11%) rispetto alle previsioni definitive, nel rispetto del limite massimo fissato dall'articolo 1 della legge di stabilità per il 2017.

Ulteriori elementi di analisi della gestione di competenza delle entrate e delle spese possono essere desunti dalle tabelle n. 23, 24, 27, 28 e 29, riportate in allegato.

In definitiva risulta che i diversi saldi contabili, se calcolati in base ai dati delle previsioni definitive di competenza, denotano un peggioramento rispetto alle previsioni iniziali, fatta eccezione per il risparmio pubblico e l'indebitamento netto. Invece tutti i saldi calcolati sulla base dei dati relativi alla gestione di competenza (accertamenti per le entrate e impegni per le spese) denotano sistematicamente un miglioramento rispetto alle previsioni definitive, ma un peggioramento rispetto al 2016, ad eccezione del risparmio pubblico e dell'indebitamento netto.

Il raffronto dei dati complessivi della gestione di cassa (incassi per 810.537 milioni e pagamenti per 833.070 milioni) evidenzia una differenza negativa di -22.533 milioni, risultante dai saldi negativi sia della gestione di

¹ Valore del Pil per il 2017 pari a 1.716.238 milioni (a prezzi di mercato). Dato diffuso dall'Istat il 1 marzo 2018.

competenza per 7.661 milioni che della gestione dei residui per 14.873 milioni. Rispetto al precedente esercizio (+24.181 milioni) si evidenzia un peggioramento (-46.714) derivante da un aumento dei pagamenti (+70.458 milioni) in misura maggiore rispetto all'aumento degli incassi (+23.744 milioni). Al netto delle regolazioni contabili, tale dato si attesta al valore negativo di -18.333 milioni.

Nell'ambito delle operazioni finali, il saldo delle operazioni correnti (risparmio pubblico) risulta pari a -12.365 milioni, con un miglioramento di 40.300 milioni rispetto al dato delle previsioni definitive, dovuto principalmente ad un decremento verificatosi nelle spese correnti. Il risparmio pubblico, essendo negativo, indica la quota di spese correnti non coperta con entrate tributarie ed extra-tributarie.

Il saldo netto da finanziare, quale differenziale tra le operazioni finali di bilancio, ammonta a -62.196 milioni, pari al 3,6% del Pil (-57.996 milioni al netto delle regolazioni contabili); tale esito è da riferire al risultato combinato della gestione di competenza e di quella dei residui, che presentano rispettivamente un saldo negativo in termini di competenza di 47.568 milioni e di 14.628 milioni in termini di residui. Il saldo presenta un miglioramento di 57.961 milioni rispetto alle previsioni definitive, ma è peggiorato (-20.731 milioni) rispetto a quello dell'esercizio 2016.

Al netto delle operazioni finanziarie pari a -16.762 milioni, il precedente saldo dà luogo all'indebitamento netto, che raggiunge i -45.434 milioni con un miglioramento di 51.570 milioni rispetto alla previsione definitiva.

Il ricorso al mercato, quale saldo tra gli incassi finali ed i pagamenti complessivi, si attesta a -304.143 milioni, risultando in tal modo inferiore di 66.872 milioni rispetto a quello previsto pari a -371.015 milioni.

Infine l'avanzo primario di bilancio (saldo netto da finanziare meno la spesa per interessi) ammonta a +8.349 milioni, al netto delle regolazioni contabili si attesta a +12.549 milioni.

1.2.2 EVOLUZIONE STORICA DEI SALDI

L'evoluzione della gestione di competenza e di cassa del bilancio dello Stato nel periodo 2009-2017 è sintetizzata nelle allegate tabelle n. 4, 4.1, 4.2, 10, 10.1 e 10.2, nelle quali i risultati di consuntivo sono esposti, rispettivamente per le entrate e per le spese, per titolo di bilancio.

Dopo un brusco peggioramento nel biennio 2008-2009, il saldo netto da finanziare (in termini di accertamenti e impegni) è andato riducendosi, per tornare a crescere a partire dal 2013, in coincidenza con l'avvio di alcune misure votate al contrasto di una fase ciclica molto negativa: tra le più rilevanti, il pagamento dei debiti della PA avviato con il DL 35/2013, il bonus Irpef introdotto dal DL 66/2014, gli sgravi contributivi introdotti con la Legge di Stabilità per il 2015 (L.190/2014).

A differenza di quanto avvenuto lo scorso anno, nel 2017 il saldo netto da finanziare registra un peggioramento, attestandosi sui 29,1 miliardi di euro (-18 miliardi rispetto al 2016). Questo risultato è dovuto ad una crescita delle spese finali (+19,6 miliardi, riconducibile principalmente alle disposizioni a tutela del settore creditizio) a fronte di un più ridotto incremento delle entrate finali (+1,6 miliardi) (Tavola 3).

Al peggioramento del saldo netto da finanziare, segue un miglioramento del risparmio pubblico (+31,6 miliardi di euro). Tale situazione si è determinata a causa di una diminuzione delle spese correnti (-0,7 miliardi) rispetto al complesso delle entrate tributarie ed extra-tributarie (+3,0 miliardi). Ad un approfondimento delle dinamiche dei diversi aggregati di entrate e spese – utile per cogliere gli aspetti più rilevanti della gestione del bilancio – sono dedicate rispettivamente, come di consueto, le sezioni successive.

In termini di incassi e pagamenti (Tavola 4), ovvero considerando incassi e pagamenti di somme riferibili anche ad esercizi precedenti, il saldo netto da finanziare peggiora rispetto all'esercizio precedente di circa 20,7 miliardi, mentre il risparmio pubblico (quasi sempre negativo nel decennio passato), aumenta di 3,3 miliardi rispetto al 2016 fino ad assumere il valore di -12,4 miliardi. Come noto, la differenza rispetto agli andamenti in termini di accertamenti e impegni, oltre che alla gestione di entrate e spese in conto residui, è in buona parte imputabile alla notevole massa di entrate accertate ma non versate: nel 2017 le entrate finali versate sono inferiori di circa 88,3 miliardi rispetto agli accertamenti di competenza, nonostante i 34,2 miliardi di versamenti in conto residui; per le entrate extra-tributarie i versamenti di competenza raggiungono poco più del 63% degli accertamenti.

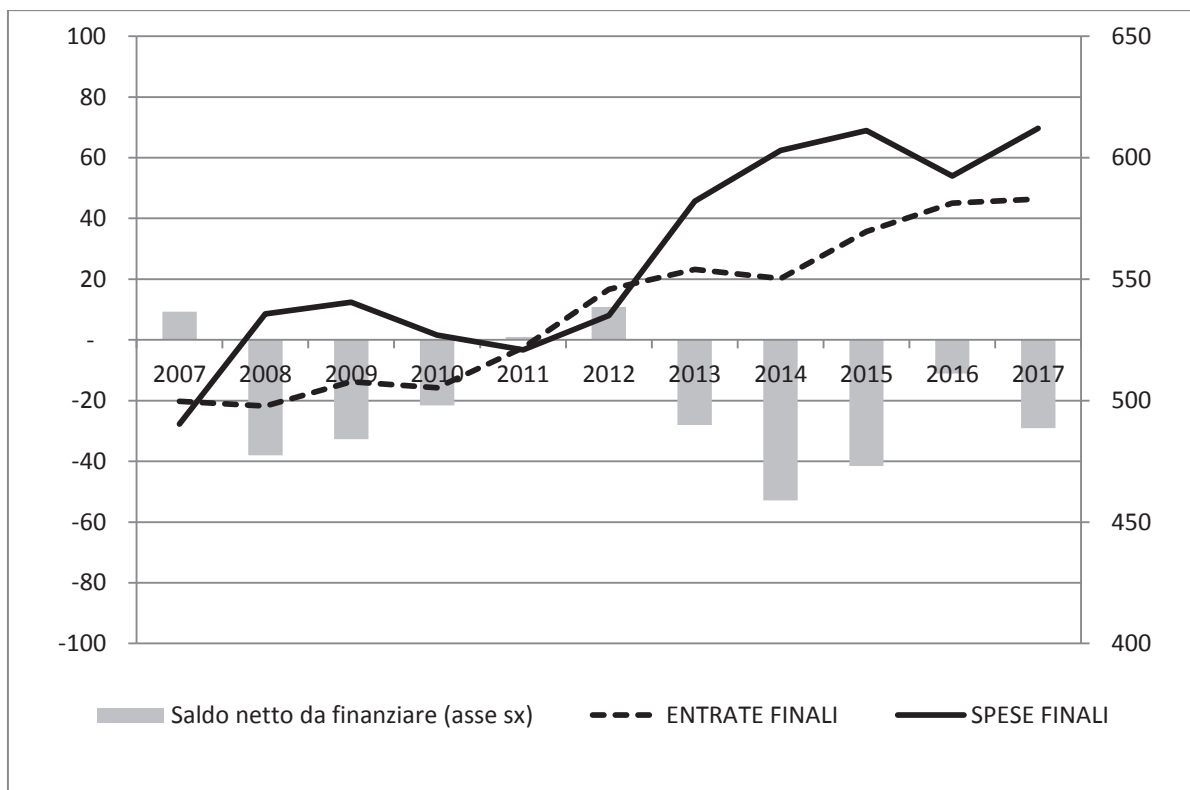
Tavola 3 - Entrate e spese finali per titoli, risparmio pubblico e saldo netto da finanziare. Accertamenti e Impegni.

Anni 2007 – 2017 (miliardi di euro)											
	2007	2008	2009	2010	2011	2012	2013	2014	2015	2016	2017
ENTRATE FINALI	499,7	497,7	507,8	505,3	521,7	545,8	554,0	550,2	569,6	581,3	582,9
TITOLO I - ENTRATE TRIBUTARIE	444,2	446,2	439,0	441,6	452,7	463,8	464,9	460,3	477,2	488,8	491,4
TITOLO II - ENTRATE EXTRA-TRIBUTARIE	49,4	49,4	66,1	61,8	65,7	74,1	85,7	84,4	83,6	88,7	89,0
TITOLO III - ALIENAZIONE ED AMMORTAMENTO DI BENI PATRIMONIALI E RISCOSSIONE DI CREDITI	6,1	2,2	2,6	1,9	3,3	7,9	3,4	5,5	8,8	3,8	2,5
SPESE FINALI	490,3	535,7	540,5	526,9	520,8	535,0	582,0	603,0	611,1	592,4	612,0
TITOLO I - SPESE CORRENTI	437,2	472,7	481,6	474,7	472,3	489,4	510,8	526,2	569,8	549,6	548,9
TITOLO II - SPESE IN CONTO CAPITALE	53,2	63,1	58,9	52,3	48,5	45,7	71,2	76,8	41,3	42,8	63,2
Risparmio pubblico	56,4	22,9	23,6	28,7	46,1	48,5	39,7	18,4	- 9,0	27,8	31,6
Saldo netto da finanziare	9,3	- 38,0	- 32,7	- 21,6	0,9	10,8	-28,0	-52,8	- 41,5	-11,1	-29,1

Tavola 4 - Entrate e spese finali per titoli, risparmio pubblico e saldo netto da finanziare. Incassi e pagamenti.

Anni 2007– 2017 (miliardi di euro)											
	2007	2008	2009	2010	2011	2012	2013	2014	2015	2016	2017
ENTRATE FINALI	450,4	455,4	456,2	444,1	452,7	471,7	483,7	484,3	512,0	522,2	528,9
TITOLO I - ENTRATE TRIBUTARIE	417,8	422,6	414,0	409,0	415,6	426,0	427,9	425,6	449,8	456,8	465,6
TITOLO II - ENTRATE EXTRA-TRIBUTARIE	26,4	30,6	39,6	33,3	33,8	37,8	52,4	53,3	53,4	61,6	60,9
TITOLO III - ALIENAZIONE ED AMMORTAMENTO DI BENI PATRIMONIALI E RISCOSSIONE DI CREDITI	6,1	2,2	2,6	1,9	3,2	7,9	3,4	5,4	8,8	3,8	2,4
SPESE FINALI	476,0	524,0	523,2	504,0	519,4	530,4	560,6	563,1	600,3	563,6	591,1
TITOLO I - SPESE CORRENTI	430,3	463,1	469,6	452,4	471,5	482,9	499,8	503,7	555,1	527,5	538,9
TITOLO II - SPESE IN CONTO CAPITALE	45,7	61,0	53,7	51,5	47,8	47,6	60,8	59,4	45,2	36,1	52,2
Risparmio pubblico	14,0	-9,9	-16,0	-10,2	-22,1	-19,1	-19,5	-24,8	- 51,8	- 9,1	-12,4
Saldo netto da finanziare	-25,6	-68,7	- 67,0	-59,8	-66,7	-58,8	-76,9	-78,8	-88,3	-41,5	-62,2

Grafico 1 - Entrate e spese finali e saldo netto da finanziare. Accertamenti e impegni. Anni 2007-2017 (miliardi di euro)



1.3 LE RISORSE FINANZIARIE A DISPOSIZIONE PER L'ESERCIZIO 2017

La Tavola 5 espone l'evoluzione delle entrate (per gli esercizi 2007-2017) con l'indicazione delle previsioni (iniziali e definitive), degli accertamenti nonché degli incassi e della gestione dei residui. Dall'esame di questa tavola, prendendo in considerazione gli accertamenti e i versamenti in conto competenza per le entrate finali, si conferma la tendenza in aumento delle somme accertate e versate rispetto all'esercizio precedente.

Per le entrate finali, (titolo I, II e III) nel 2017, rispetto all'anno precedente, si riscontra un aumento sia degli accertamenti (1,7 miliardi di euro), sia dei versamenti in conto competenza (4 miliardi). In modo analogo, per le entrate complessive (entrate finali + titolo IV), rispetto all'anno precedente, si rileva l'incremento degli accertamenti (18,6 miliardi) e dei versamenti in conto competenza (11 miliardi).

Rispetto alle previsioni definitive, gli accertamenti relativi alle entrate finali sono risultati in aumento per 4,9 miliardi, mentre per le entrate complessive la corrispondente variazione è risultata in diminuzione per 27,6 miliardi.

Per quanto riguarda la gestione dei residui, nel 2017 rispetto all'anno precedente, si riscontra l'aumento dei versamenti in conto residui di circa 2,7 miliardi e la diminuzione dello stock a fine esercizio di 8,1 miliardi.

Il passaggio dalle previsioni iniziali alle previsioni definitive deriva dall'adozione di norme e provvedimenti nel corso della gestione dell'esercizio, nonché dalle variazioni introdotte con la Legge di assestamento; in base a tali modifiche, a partire dagli 861 miliardi di entrate complessive di competenza previste nella Legge di Bilancio 2017-19, le previsioni definitive hanno raggiunto quasi 892,2 miliardi di euro².

Esaminando più nel dettaglio gli interventi che hanno variato le previsioni di competenza, la Tavola 6 permette un'analisi per unità di voto dei provvedimenti – per tipologia e collocazione temporale degli stessi (prima o dopo il provvedimento di assestamento) – che hanno modificato la consistenza, per l'appunto, delle previsioni iniziali di competenza. La tavola riporta, inoltre, i dati della gestione: accertamenti per la competenza, riscossioni e versamenti per la cassa.

Tra le variazioni più rilevanti (apportate principalmente da atti precedenti alla legge di assestamento³ per il 2017) emerge l'aumento delle entrate del titolo IV per 20 miliardi di euro, per effetto del DMT 2386 del 30/1/2017 registrato presso la Corte dei conti il 15/2/2017 – predisposto in attuazione del Decreto-legge 23 dicembre 2016, n. 237 concernente "Disposizioni urgenti per la tutela del risparmio nel settore creditizio".

Il provvedimento di assestamento ha determinato, nel complesso, una variazione positiva di circa 3 miliardi: le entrate tributarie sono aumentate di 1,5 miliardi. Tale aumento è dovuto quasi esclusivamente all'aumento delle entrate di natura ricorrente (1,4 miliardi): sono da evidenziare l'aumento di 1,9 miliardi delle imposte "sui redditi" e di 2 miliardi delle imposte "sul valore aggiunto" in parte compensate dalla diminuzione delle imposte "sostitutive" per 1,7 miliardi.

Con riferimento agli accertamenti, da evidenziare, in particolare, le "Entrate derivanti dal controllo e dalla repressione delle irregolarità e degli illeciti", una tipologia specifica ricompresa tra le entrate extra-tributarie ricorrenti: gli accertamenti 2017 relativi a questa voce si attestavano a 26,7 miliardi, superando di circa 8,4 miliardi il valore delle previsioni definitive. In particolare, i maggiori accertamenti rispetto alle previsioni si sono verificati sul capitolo 3312, nel quale confluiscono le sanzioni relative alla riscossione delle imposte dirette. È bene sottolineare, comunque, che questo livello di accertamenti è coerente con quanto verificato negli anni precedenti su tale tipologia (vedi Tavola 7).

² Le allegate tabelle n. 8 e 10 riportano le variazioni intervenute a livello di singola tipologia e categoria di entrata, rispettivamente per la gestione di competenza e di cassa. L'analisi dettagliata del complesso delle variazioni di competenza e cassa, intervenute a carico delle entrate, viene esposta nell'allegato A1 per singolo provvedimento, e nell'allegato A2 per titoli e categorie.

³ Legge 3 ottobre 2017, n. 157.

Tavola 5 - Serie storica delle principali variabili relative alle Entrate - Anni 2007 – 2017 (miliardi di euro)

Esercizio Finanziario	2007	2008	2009	2010	2011	2012	2013	2014	2015	2016	2017
ENTRATE COMPLESSIVE											
Previsioni iniziali di Competenza	683,8	730,8	752,6	801,8	742,6	779,0	765,6	825,1	847,3	824,3	861,0
Previsioni definitive di Competenza	691,4	732,4	776,3	769,4	736,5	803,5	798,5	848,6	863,8	829,7	892,2
Accertamenti in conto Competenza a rendiconto	682,4	720,2	777,5	778,2	750,2	785,6	818,8	840,2	829,1	845,9	864,6
Versamenti in conto Competenza	618,6	660,5	706,2	699,2	661,7	687,9	723,4	743,6	733,8	755,3	776,3
Consistenza residui esercizi pregressi	94,6	121,5	143,0	168,6	146,1	169,2	190,8	143,2	150,7	153,1	150,0
Versamenti in conto Residui	14,6	17,4	19,7	17,8	19,4	23,6	25,1	30,7	37,8	31,5	34,2
Residui attivi al 31/12	143,9	163,9	194,6	229,8	215,2	243,3	261,1	209,1	208,3	212,2	204,1
ENTRATE FINALI											
Previsioni iniziali di Competenza	459,2	491,4	497,5	476,1	480,6	528,5	548,6	545,4	544,2	567,4	568,0
Previsioni definitive di Competenza	480,1	489,6	480,2	480,6	493,2	536,8	548,9	557,9	559,2	571,6	578,0
Accertamenti in conto Competenza a rendiconto	499,7	497,7	507,8	505,3	521,7	545,8	554,0	550,2	569,6	581,3	583,0
Versamenti in conto Competenza	435,8	438,0	436,5	426,3	433,2	448,1	458,5	453,6	474,2	490,7	494,7
Consistenza residui esercizi pregressi	94,6	121,5	143,0	168,6	146,1	169,2	190,8	143,2	150,7	153,1	150,0
Versamenti in conto Residui	14,6	17,4	19,7	17,8	19,4	23,6	25,1	30,7	37,8	31,5	34,2
Residui attivi al 31/12	143,9	163,9	194,6	229,8	215,2	243,3	261,1	209,1	208,3	212,2	204,1
INCIDENZA PERCENTUALE DELLE ENTRATE FINALI SULL'ENTRATE COMPLESSIVE											
Previsioni iniziali di Competenza	67,2%	67,2%	66,1%	59,4%	64,7%	67,8%	71,7%	66,1%	64,2%	68,8%	66,0%
Previsioni definitive di Competenza	69,4%	66,9%	61,9%	62,5%	67,0%	66,8%	68,7%	65,7%	64,7%	68,9%	64,8%
Accertamenti in conto Competenza a rendiconto	73,2%	69,1%	65,3%	64,9%	69,6%	69,5%	67,7%	65,5%	68,7%	68,7%	67,4%
Versamenti in conto Competenza	70,5%	66,3%	61,8%	61,0%	65,5%	65,1%	63,4%	61,0%	64,6%	65,0%	63,7%
Consistenza residui esercizi pregressi	100,0%	100,0%	100,0%	100,0%	100,0%	100,0%	100,0%	100,0%	100,0%	100,0%	100,0%
Versamenti in conto Residui	100,0%	100,0%	100,0%	100,0%	100,0%	100,0%	100,0%	100,0%	100,0%	100,0%	100,0%
Residui attivi al 31/12	100,0%	100,0%	100,0%	100,0%	100,0%	100,0%	100,0%	100,0%	100,0%	100,0%	100,0%

La differenza tra gli accertamenti e i versamenti di competenza avvenuti nell'esercizio è risultata pari a circa 88,3 miliardi, determinando i residui attivi generati dalla gestione, relativi sia alle somme accertate e non riscosse (circa pari a 60 miliardi), sia alle somme riscosse ma non ancora riversate in bilancio (pari a 28,3 miliardi). I residui attivi di competenza della gestione 2017 rappresentano, per il complesso delle entrate, il 10,2% dei corrispondenti accertamenti. Aggiungendo a tali residui anche quelli derivanti dagli esercizi pregressi, la consistenza dei residui totali alla fine dell'esercizio ammonta a circa 204 miliardi.

La Tavola 7 espone, per unità di voto, gli accertamenti e gli incassi complessivi registrati nell'ultimo quadriennio con riferimento alle entrate finali. In essa si evidenzia un andamento positivo nelle entrate tributarie con un aumento, rispetto al 2016, degli accertamenti per 2,6 miliardi e degli incassi per 8,7 miliardi. In particolare, si registra un aumento delle entrate tributarie ricorrenti (circa 5,3 miliardi per gli accertamenti, di cui 3,5 relativo

all'Iva) e una diminuzione delle entrate non ricorrenti (-2,7 miliardi per gli accertamenti, dovuti in gran all'aggregato "Altre imposte dirette").

La Tavola 8 espone, per titolo e categoria economica, l'andamento nell'ultimo quadriennio delle somme accertate e dei residui provenienti dagli esercizi precedenti con riferimento al totale delle entrate. Complessivamente, lo stock di residui provenienti dagli esercizi precedenti, calcolato nel 2017, ha una consistenza che si aggira intorno al 17,4% degli accertamenti. Questo rapporto esprime il carico dovuto alla gestione delle fasi di entrata che non sono state perfezionate negli esercizi precedenti, che negli ultimi due esercizi appare in linea rispetto al biennio precedente.

Il risultato di tale attività negli esercizi seguenti lo si desume dalla Tavola 9, nella quale si evidenzia che gli incassi (versamenti) relativi alle somme accertate negli esercizi precedenti costituiscono il 4,4% degli incassi totali (circa mezzo punto percentuale in più rispetto all'esercizio precedente). La formazione di nuovi residui (ovvero, gli accertamenti cui non corrispondono versamenti di competenza) risulta minore rispetto a quella dell'anno precedente. Nel 2017, infatti, i residui di nuova formazione rappresentano il 10,2% degli accertamenti complessivi, a fronte del 10,7% del 2016 (si veda la sezione 1.5.1 per i dettagli).

Si noti che sono soprattutto le entrate extra-tributarie ad essere interessate dalla formazione dei residui attivi: nel 2017 circa il 37% degli accertamenti relativi a questo titolo non è stato versato nell'esercizio di riferimento.

segue: Tavola 6 - Entrate: transizione dalle previsioni iniziali alle definitive; accertamenti, riscossioni e versamenti in conto competenza. Anno 2017 (milioni di euro)

	residui				residui attivi di nuova formazione	residui attivi al 31/12
	previsioni definitive	accertamenti	riscossioni	versamenti		
TITOLO I - ENTRATE TRIBUTARIE	111.457,9	77.552,1	44.660,6	29.450,5	55.288,9	103.390,5
Entrate ricorrenti	108.201,3	74.396,0	43.900,4	29.204,4	55.033,0	100.224,6
Imposta sui redditi	25.773,7	19.201,0	16.313,3	12.170,1	21.086,7	28.117,6
Imposta sul reddito delle società*	9.918,2	4.987,5	2.644,4	1.584,4	5.642,7	9.045,9
Sostitutive	1.992,0	2.009,3	1.095,7	514,1	734,1	2.229,3
Altre imposte dirette	3.945,8	3.721,0	299,2	145,0	354,2	3.930,1
Imposta sul valore aggiunto	37.342,5	20.642,4	12.830,8	9.835,2	21.841,2	32.648,4
Registro, bollo e sostitutiva	6.566,6	6.500,0	4.490,0	1.153,7	1.378,8	6.725,1
Accisa e imposta erariale sugli oli minerali	6.531,8	2.406,2	669,5	518,7	645,2	2.532,7
Accisa e imposta erariale su altri prodotti	4.060,4	3.253,4	573,4	552,7	523,7	3.224,4
Imposte sui generi di Monopolo	1.438,0	1.436,6	1.062,9	550,7	542,4	1.428,3
Lotto	1.129,5	1.131,1	1.121,4	1.096,2	1.046,5	1.081,4
Imposte gravanti sui giochi	84,5	84,0	10,2	4,3	22,7	102,4
Lotterie ed altri giochi	10,7	10,6	8,5	0,3	0,6	10,8
Altre imposte indirette	9.407,7	9.013,0	2.781,2	1.079,0	1.214,2	9.148,2
Entrate non ricorrenti	3.256,5	3.156,1	760,3	246,1	255,9	3.165,9
Sostitutive	687,6	656,3	145,7	78,8	85,7	663,3
Altre imposte dirette	723,9	719,6	53,5	37,4	16,1	698,3
Condoni dirette	802,3	803,5	111,9	22,6	57,9	838,9
Altre imposte indirette	880,5	839,5	420,2	86,5	79,2	832,1
Condoni indirette	162,3	137,1	29,0	20,8	17,0	133,4
TITOLO II - ENTRATE EXTRA-TRIBUTARIE	100.211,8	71.913,2	6.021,3	4.762,1	32.921,5	100.072,6
Entrate ricorrenti	100.209,2	71.905,1	6.014,1	4.756,6	32.921,5	100.070,6
Proventi speciali	342,4	336,3	222,6	104,5	179,8	411,7
Entrate derivanti da servizi resi dalle Amministrazioni statali	3.016,9	3.016,9	437,5	68,5	52,0	3.000,4
Redditi da capitale	8.848,1	6.564,7	676,0	417,0	2.260,7	8.408,4
Risorse proprie dell'Unione Europea	1.107,1	1.107,6	180,6	180,6	193,2	1.120,2
Entrate derivanti dal controllo e repressione delle irregolarità* e degli illeciti	72.554,0	46.648,1	1.362,7	941,1	24.211,2	69.918,3
Entrate derivanti da movimenti di tesoreria	4,1	0,0	0,0	0,0	-	-
Restituzione, rimborsi, recuperi e concorsi vari	11.480,6	11.375,5	312,8	223,0	3.196,7	14.349,1
Entrate derivanti dalla gestione delle attività 'gia' svolte dall'Amministrazione autonoma dei Monopoli di Stato	2.856,0	2.856,1	2.821,9	2.821,9	2.827,8	2.862,0
Entrate non ricorrenti	2,7	8,1	7,2	5,5	0,0	2,6
Entrate di carattere straordinario	2,7	8,1	7,2	5,5	0,0	2,6
TITOLO III - ALIENAZIONE ED AMMORTAMENTO DI BENI PATRIMONIALI E RISCOSSIONE DI CREDITI	568,3	564,0	3,6	3,6	52,3	612,7
Entrate non ricorrenti	568,3	564,0	3,6	3,6	52,3	612,7
Vendita dei beni dello Stato	1,4	1,4	0,2	0,2	0,7	1,9
Altre entrate in conto capitale	567,0	562,6	3,4	3,4	51,5	610,8
TITOLO IV - ACCENSIONE DI PRESTITI	-	-	-	-	-	-
Entrate ricorrenti	-	-	-	-	-	-
Gestione del debito pubblico	-	-	-	-	-	-
Totale complessivo	212.236,0	150.029,3	50.685,6	34.216,2	88.262,7	204.075,8

Tavola 7 - Entrate: Accertamenti e incassi per gli anni 2014-2017 (al lordo delle regolazioni contabili e debitorie; milioni di euro)

	2014			2015			2016			2017		
	Accertamenti	Incassi	Accertamenti	Incassi	Accertamenti	Incassi	Accertamenti	Incassi	Accertamenti	Incassi	Accertamenti	Incassi
TITOLO I - ENTRATE TRIBUTARIE	460.253,4	425.587,6	477.177,8	449.786,1	488.794,7	456.816,9	491.417,6	487.047,9	491.417,6	487.047,9	491.417,6	487.047,9
Entrate ricorrenti	451.574,4	416.847,3	474.599,3	447.270,6	481.736,3	449.880,9	491.417,6	487.047,9	491.417,6	487.047,9	491.417,6	487.047,9
Imposta sui redditi	175.424,8	165.119,3	187.621,8	182.535,1	189.934,2	181.753,1	192.748,8	189.934,2	192.748,8	189.934,2	192.748,8	189.934,2
Imposta sul reddito delle società ¹	40.098,3	34.796,2	40.965,2	36.567,7	41.695,2	37.056,2	40.964,4	41.695,2	40.964,4	41.695,2	40.964,4	41.695,2
Sostitutive	16.823,8	16.627,6	20.537,7	20.392,1	15.537,6	15.587,9	16.336,1	15.537,6	16.336,1	15.587,9	16.336,1	15.587,9
Altre imposte dirette	4.538,6	4.278,4	8.548,6	8.310,0	8.984,2	8.777,6	9.314,1	8.984,2	9.314,1	8.777,6	9.314,1	8.777,6
Imposta sul valore aggiunto	134.826,1	116.117,9	139.120,4	122.449,1	143.813,5	126.377,1	147.298,2	143.813,5	147.298,2	126.377,1	147.298,2	126.377,1
Registro, bollo e sostitutiva	12.704,9	12.228,1	12.154,7	11.860,1	12.323,3	11.867,7	11.926,2	12.323,3	11.926,2	11.867,7	11.926,2	11.867,7
Accisa e imposta erariale sugli oli minerali	26.215,0	26.748,2	26.185,1	26.202,8	26.109,5	26.071,5	26.505,4	26.109,5	26.505,4	26.071,5	26.505,4	26.071,5
Accisa e imposta erariale su altri prodotti	9.105,5	8.331,4	7.119,8	7.105,9	7.999,8	7.916,4	7.728,9	7.999,8	7.728,9	7.916,4	7.728,9	7.916,4
Imposte sui generi di Monopolo	10.368,7	10.356,0	10.715,6	10.704,1	10.948,6	10.797,8	10.564,5	10.948,6	10.564,5	10.797,8	10.564,5	10.797,8
Lotto	6.363,6	7.478,9	6.792,8	6.747,8	7.794,3	7.742,6	7.153,4	7.794,3	7.153,4	7.742,6	7.153,4	7.742,6
Imposte gravanti sui giochi	4.464,7	4.453,3	4.344,2	4.332,5	5.780,3	5.765,1	6.046,7	5.780,3	6.046,7	5.765,1	6.046,7	5.765,1
Lotterie ed altri giochi	431,1	519,8	371,2	370,8	312,4	311,8	303,1	371,2	312,4	311,8	303,1	311,8
Altre imposte indirette	10.209,3	9.792,0	10.122,3	9.692,4	10.503,5	9.856,1	10.023,1	10.503,5	9.856,1	10.158,3	10.023,1	10.158,3
Entrate non ricorrenti	8.679,0	8.740,3	2.578,5	2.515,5	7.058,4	6.936,0	4.369,7	7.058,4	4.369,7	6.936,0	4.369,7	6.936,0
Sostitutive	3.628,7	3.434,2	896,4	961,5	1.414,3	1.383,6	1.377,6	1.414,3	1.383,6	1.384,5	1.377,6	1.384,5
Altre imposte dirette	4.087,3	4.081,9	497,1	480,1	4.386,5	4.349,7	1.414,4	4.386,5	4.349,7	4.386,5	4.349,7	4.386,5
Condoni dirette	263,4	262,5	395,7	387,8	449,6	450,2	736,0	449,6	450,2	736,0	449,6	736,0
Altre imposte indirette	656,6	938,9	754,1	665,0	778,4	729,9	834,2	778,4	729,9	834,2	778,4	834,2
Condoni indirette	43,1	22,8	35,3	21,2	29,6	22,7	21,9	29,6	22,7	21,9	29,6	22,7
TITOLO II - ENTRATE EXTRA-TRIBUTARIE	84.387,5	53.280,0	83.602,8	53.440,5	88.692,0	61.599,5	89.081,5	88.692,0	61.599,5	89.081,5	88.692,0	61.599,5
Entrate ricorrenti	74.019,6	42.912,4	80.022,4	49.860,0	79.536,9	52.438,1	83.204,7	79.536,9	52.438,1	83.204,7	55.039,8	55.039,8
Proventi speciali	1.376,7	1.346,0	1.249,9	1.212,2	1.551,3	1.510,9	1.548,1	1.551,3	1.510,9	1.548,1	1.472,7	1.472,7
Entrate derivanti da servizi resi dalle Amministrazioni statali	4.899,8	4.892,9	4.822,5	4.814,6	5.250,4	5.253,8	6.778,4	5.250,4	5.253,8	6.778,4	6.794,9	6.794,9
Redditi da capitale	10.040,8	7.389,4	8.984,6	6.331,7	9.055,4	6.742,4	9.833,4	9.055,4	6.742,4	9.833,4	9.833,4	9.833,4
Risorse proprie dell'Unione Europea	2.155,4	2.081,2	2.256,4	2.247,7	2.263,4	2.248,0	2.291,6	2.256,4	2.263,4	2.248,0	2.291,6	2.278,9
Entrate derivanti dal controllo e repressione delle irregolarità e degli illeciti	31.160,8	3.788,1	30.733,7	4.010,9	27.653,8	3.663,1	3.420,1	30.733,7	4.010,9	27.653,8	3.663,1	3.420,1
Entrate derivanti da movimenti di tesoreria	605,0	605,0	464,0	464,1	308,7	308,7	329,0	464,1	308,7	308,7	329,0	329,0
Restituzione, rimborsi, recuperi e concorsi vari	11.927,2	11.038,7	20.274,7	19.496,7	22.243,8	21.434,2	21.475,4	20.274,7	22.243,8	21.434,2	24.449,1	21.475,4
Entrate derivanti dalla gestione delle attività 'già' svolte dall'Amministrazione autonoma dei Monopoli di Stato	11.853,9	11.771,3	11.237,4	11.281,9	11.210,0	11.276,9	11.278,9	11.237,4	11.210,0	11.276,9	11.284,8	11.278,9
Entrate non ricorrenti	10.367,9	10.367,5	3.580,4	3.580,5	9.155,1	9.155,4	5.822,3	3.580,4	9.155,1	5.876,9	5.882,3	5.876,9
Entrate di carattere straordinario	10.367,9	10.367,5	3.580,4	3.580,5	9.155,1	9.155,4	5.882,3	3.580,4	9.155,1	5.876,9	5.882,3	5.876,9
TITOLO III - ALIENAZIONE ED AMMORTAMENTO DI BENI PATRIMONIALI E RISCOSSIONE DI CREDITI	5.545,7	5.438,4	8.785,0	8.760,0	3.828,4	3.764,0	2.426,4	8.785,0	3.828,4	2.475,1	2.426,4	2.426,4
Entrate non ricorrenti	5.545,7	5.438,4	8.785,0	8.760,0	3.828,4	3.764,0	2.426,4	8.785,0	3.828,4	2.475,1	2.426,4	2.426,4
Vendita dei beni dello Stato	3.503,3	3.503,9	6.620,1	6.619,6	954,6	954,9	110,6	3.503,3	6.620,1	954,6	954,9	110,6
Altre entrate in conto capitale	2.042,4	1.934,4	2.165,0	2.140,5	2.873,8	2.809,0	2.315,8	2.042,4	2.165,0	2.873,8	2.809,0	2.315,8
Totale complessivo	550.186,6	484.305,9	569.565,6	511.986,7	581.315,0	522.174,3	582.974,2	581.315,0	522.174,3	582.974,2	582.974,2	528.927,7

Tavola 8 - Entrate accertate per categoria economica in conto competenza e consistenza dei residui pregressi. Anni 2014-2017;
(milioni di euro)

Accertamenti	2014		2015		2016		2017	
	Competenza	Residui	Competenza	Residui	Competenza	Residui	Competenza	Residui
TITOLO I - ENTRATE TRIBUTARIE	460.253,4	77.727,4	477.177,8	80.714,2	488.794,7	79.480,1	491.417,6	77.552,1
1 - IMPOSTE SUL PATRIMONIO E SUL REDDITO	244.864,8	28.794,6	259.462,4	33.316,3	262.401,5	30.800,2	262.876,8	32.098,3
2 - TASSE ED IMPOSTE SUGLI AFFARI	158.266,1	31.329,2	162.086,2	31.719,7	167.331,5	33.301,5	170.130,9	34.628,0
3 - IMPOSTE SULLA PRODUZIONE, SUI CONSUMI E DOGANE	35.465,3	14.032,5	33.378,9	13.303,9	34.201,8	12.925,2	34.315,0	8.154,8
4 - MONOPOLI	10.369,7	1.274,0	10.716,2	1.284,1	10.949,2	1.294,0	10.565,5	1.443,3
5 - LOTTO, LOTTERIE ED ALTRE ATTIVITA' DI GIUOCO	11.287,5	2.297,1	11.534,2	1.090,2	13.910,6	1.159,2	13.529,5	1.227,7
TITOLO II - ENTRATE EXTRA-TRIBUTARIE	84.387,5	65.141,2	83.602,8	69.481,5	88.692,0	73.113,4	89.081,5	71.913,2
6 - PROVENTI SPECIALI	720,8	216,4	664,5	161,4	949,9	162,5	962,7	156,7
7 - PROVENTI DI SERVIZI PUBBLICI MINORI	25.292,5	26.747,9	26.708,3	28.809,9	32.113,9	30.593,3	30.674,4	31.601,2
8 - PROVENTI DEI BENI DELLO STATO	419,5	651,9	379,4	676,9	332,8	694,6	271,8	724,3
9 - PRODOTTI NETTI DI AZIENDE AUTONOME ED UTILI DI GESTIONIONI	1.951,6	0,0	1.622,7	0,0	1.664,6	0,0	2.331,7	0,0
10 - INTERESSI SU ANTICIPAZIONI E CREDITI VARI DEL TESORO	5.842,8	5.461,8	5.183,5	5.746,7	4.960,5	6.012,9	5.066,8	6.017,5
11 - RICUPERI, RIMBORSI E CONTRIBUTI	47.871,9	30.911,6	46.631,8	32.924,0	46.232,8	34.475,2	47.175,7	32.230,2
12 - PARTITE CHE SI COMPENSANO NELLA SPESA	2.288,4	1.151,6	2.412,7	1.162,5	2.437,4	1.175,0	2.598,3	1.183,4
TITOLO III - ALIENAZIONE ED AMMORTAMENTO DI BENI PATRIMONIALI E	5.545,7	377,2	8.785,0	484,9	3.828,4	503,9	2.475,1	564,0
13 - VENDITA DI BENI ED AFFRANCAZIONE DI CANONI	3.503,3	1,9	6.620,1	1,3	954,6	1,8	111,1	1,4
14 - AMMORTAMENTO DI BENI PATRIMONIALI	356,8	-	365,8	-	380,4	-	387,4	-
15 - RIMBORSO DI ANTICIPAZIONI E DI CREDITI VARI DEL TESORO	1.685,6	375,3	1.799,2	483,6	2.493,4	502,2	1.976,6	562,6
TITOLO IV - ACCENSIONE DI PRESTITI	289.973,0	-	259.542,4	-	264.618,2	-	281.609,7	-
Totale complessivo	840.159,6	143.245,7	829.108,1	150.680,6	845.933,2	153.097,4	864.583,9	150.029,3

Tavola 9 - Entrate incassate per categoria economica in conto competenza e in conto residui. Anni 2014-2017

Incassi	2014		2015		2016		2017	
	Competenza	Residui	Competenza	Residui	Competenza	Residui	Competenza	Residui
TITOLO I - ENTRATE TRIBUTARIE	399.719,6	25.868,0	416.797,1	32.989,1	430.133,8	26.683,1	436.128,7	29.450,5
1 - IMPOSTE SUL PATRIMONIO E SUL REDDITO	216.513,6	12.086,6	230.479,8	19.154,6	235.538,9	13.819,3	234.899,5	14.552,3
2 - TASSE ED IMPOSTE SUGLI AFFARI	130.169,2	8.533,2	133.477,4	11.138,9	138.576,4	10.206,3	145.655,1	12.163,9
3 - IMPOSTE SULLA PRODUZIONE, SUI CONSUMI E DOGANE	32.935,8	2.512,4	32.136,2	1.216,5	32.973,2	1.061,2	33.095,2	1.080,5
4 - MONOPOLI	9.836,3	520,7	10.169,2	535,6	10.252,7	545,8	10.022,7	550,9
5 - LOTTO, LOTTERIE ED ALTRE ATTIVITA' DI GIUOCO	10.264,6	2.215,1	10.534,4	943,6	12.792,5	1.050,5	12.456,2	1.102,9
TITOLO II - ENTRATE EXTRA-TRIBUTARIE	48.477,7	4.802,3	48.665,6	4.775,0	56.790,7	4.802,8	56.160,0	4.762,1
6 - PROVENTI SPECIALI	696,8	18,5	637,9	17,5	922,6	24,9	921,4	23,4
7 - PROVENTI DI SERVIZI PUBBLICI MINORI	14.578,5	3.438,5	16.423,5	3.398,1	22.239,9	3.318,4	20.715,7	3.249,7
8 - PROVENTI DEI BENI DELLO STATO	383,5	9,7	347,7	8,7	291,3	8,3	246,2	14,3
9 - PRODOTTI NETTI DI AZIENDE AUTONOME ED UTILI DI GESTIONI	1.951,6	-	1.622,7	-	1.664,6	-	2.331,7	-
10 - INTERESSI SU ANTICIPAZIONI E CREDITI VARI DEL TESORO	3.053,2	163,6	2.348,3	205,6	2.435,8	240,2	2.830,6	403,7
11 - RICUPERI, RIMBORSI E CONTRIBUTI	25.817,1	946,4	25.100,0	937,6	27.031,3	1.009,0	26.742,0	870,6
12 - PARTITE CHE SI COMPENSANO NELLA SPESA	1.997,0	225,7	2.185,5	207,4	2.205,2	202,0	2.372,3	200,5
TITOLO III - ALIENAZIONE ED AMMORTAMENTO DI BENI PATRIMONIALI E	5.424,7	13,6	8.750,8	9,2	3.756,4	7,6	2.422,8	3,6
13 - VENDITA DI BENI ED AFFRANCAZIONE DI CANONI	3.503,3	0,7	6.619,5	0,1	954,4	0,6	110,3	0,2
14 - AMMORTAMENTO DI BENI PATRIMONIALI	356,8	-	365,8	-	380,4	-	387,4	-
15 - RIMBORSO DI ANTICIPAZIONI E DI CREDITI VARI DEL TESORO	1.564,6	13,0	1.765,5	9,1	2.421,6	7,0	1.925,1	3,4
TITOLO IV - ACCENSIONE DI PRESTITI	289.973,0	-	259.542,4	-	264.618,2	-	281.609,7	-
Totale complessivo	743.595,0	30.683,9	733.755,8	37.773,2	755.299,1	31.493,5	776.321,2	34.216,2

Nella Tavola 10 sono illustrati i coefficienti di realizzazione dell'entrata, per categoria, dell'ultimo quadriennio. Per la comprensione dei dati in essa esposti è necessario premettere che la percentuale riferita agli accertamenti rispetto alle previsioni definitive di competenza può essere interpretato come un indicatore della precisione delle previsioni stesse. Il secondo coefficiente mette in rapporto le somme versate con gli accertamenti di competenza: esso indica la percentuale delle entrate accertate che hanno visto realizzata l'ultima fase della gestione dell'entrata (il versamento appunto). Il complemento a 100 di tale coefficiente, quindi, individua la quota di residui generati nella competenza dell'esercizio di consuntivo, indipendentemente dal fatto che tali somme siano già state riscosse. Infine, il terzo coefficiente indica quanta parte delle entrate previste in bilancio sia stata effettivamente versata nell'esercizio.

Tavola 10 - Coefficienti di realizzazione delle entrate per categoria economica. Dati di competenza. Anni 2014-2017

		2014	2015	2016	2017
1 - IMPOSTE SUL PATRIMONIO E SUL REDDITO					
	% accertata delle prev. def. di competenza	91,9%	99,9%	99,0%	99,3%
	% versata degli accertati di competenza	88,4%	88,8%	89,8%	89,4%
	% versata delle prev. def. di competenza	81,2%	88,8%	88,9%	88,7%
2 - TASSE ED IMPOSTE SUGLI AFFARI					
	% accertata delle prev. def. di competenza	102,7%	101,0%	102,1%	98,5%
	% versata degli accertati di competenza	82,2%	82,3%	82,8%	85,6%
	% versata delle prev. def. di competenza	84,5%	83,2%	84,6%	84,4%
3 - IMPOSTE SULLA PRODUZIONE, SUI CONSUMI E DOGANE					
	% accertata delle prev. def. di competenza	98,4%	96,4%	100,7%	99,1%
	% versata degli accertati di competenza	92,9%	96,3%	96,4%	96,4%
	% versata delle prev. def. di competenza	91,4%	92,8%	97,1%	95,5%
4 - MONOPOLI					
	% accertata delle prev. def. di competenza	96,6%	101,3%	99,9%	104,2%
	% versata degli accertati di competenza	94,9%	94,9%	93,6%	94,9%
	% versata delle prev. def. di competenza	91,6%	96,1%	93,5%	98,9%
5 - LOTTO, LOTTERIE ED ALTRE ATTIVITA' DI GIUOCO					
	% accertata delle prev. def. di competenza	101,8%	90,2%	98,9%	91,9%
	% versata degli accertati di competenza	90,9%	91,3%	92,0%	92,1%
	% versata delle prev. def. di competenza	92,5%	82,4%	90,9%	84,6%
TITOLO I - ENTRATE TRIBUTARIE					
	% accertata delle prev. def. di competenza	96,2%	99,8%	100,2%	98,9%
	% versata degli accertati di competenza	86,8%	87,3%	88,0%	88,7%
	% versata delle prev. def. di competenza	83,5%	87,2%	88,2%	87,8%
6 - PROVENTI SPECIALI					
	% accertata delle prev. def. di competenza	97,0%	82,3%	93,4%	97,0%
	% versata degli accertati di competenza	96,7%	96,0%	97,1%	95,7%
	% versata delle prev. def. di competenza	93,8%	79,0%	90,7%	92,8%
7 - PROVENTI DI SERVIZI PUBBLICI MINORI					
	% accertata delle prev. def. di competenza	77,6%	86,9%	90,4%	93,5%
	% versata degli accertati di competenza	57,6%	61,5%	69,3%	67,5%
	% versata delle prev. def. di competenza	44,7%	53,4%	62,6%	63,2%
8 - PROVENTI DEI BENI DELLO STATO					
	% accertata delle prev. def. di competenza	101,8%	95,3%	92,3%	86,8%
	% versata degli accertati di competenza	91,4%	91,7%	87,5%	90,6%
	% versata delle prev. def. di competenza	93,0%	87,3%	80,8%	78,6%
9 - PRODOTTI NETTI DI AZIENDE AUTONOME ED UTILI DI GESTIONI					
	% accertata delle prev. def. di competenza	116,3%	105,1%	102,4%	106,3%
	% versata degli accertati di competenza	100,0%	100,0%	100,0%	100,0%
	% versata delle prev. def. di competenza	116,3%	105,1%	102,4%	106,3%
10 - INTERESSI SU ANTICIPAZIONI E CREDITI VARI DEL TESORO					
	% accertata delle prev. def. di competenza	126,8%	105,6%	110,9%	101,3%
	% versata degli accertati di competenza	52,3%	45,3%	49,1%	55,9%
	% versata delle prev. def. di competenza	66,2%	47,9%	54,5%	56,6%
11 - RICUPERI, RIMBORSI E CONTRIBUTI					
	% accertata delle prev. def. di competenza	157,5%	155,9%	141,1%	139,3%
	% versata degli accertati di competenza	53,9%	53,8%	58,5%	56,7%
	% versata delle prev. def. di competenza	84,9%	83,9%	82,5%	79,0%
12 - PARTITE CHE SI COMPENSANO NELLA SPESA					
	% accertata delle prev. def. di competenza	93,2%	94,3%	86,8%	92,2%
	% versata degli accertati di competenza	87,3%	90,6%	90,5%	91,3%
	% versata delle prev. def. di competenza	81,3%	85,4%	78,6%	84,2%
TITOLO II - ENTRATE EXTRA-TRIBUTARIE					
	% accertata delle prev. def. di competenza	115,8%	118,0%	112,9%	114,2%
	% versata degli accertati di competenza	57,4%	58,2%	64,0%	63,0%
	% versata delle prev. def. di competenza	66,5%	68,7%	72,3%	72,0%
13 - VENDITA DI BENI ED AFFRANCAZIONE DI CANONI					
	% accertata delle prev. def. di competenza	90,6%	91,4%	55,3%	55,6%
	% versata degli accertati di competenza	100,0%	100,0%	100,0%	99,3%
	% versata delle prev. def. di competenza	90,6%	91,4%	55,3%	55,3%
14 - AMMORTAMENTO DI BENI PATRIMONIALI					
	% accertata delle prev. def. di competenza	33,0%	38,7%	38,4%	37,7%
	% versata degli accertati di competenza	100,0%	100,0%	100,0%	100,0%
	% versata delle prev. def. di competenza	33,0%	38,7%	38,4%	37,7%
15 - RIMBORSO DI ANTICIPAZIONI E DI CREDITI VARI DEL TESORO					
	% accertata delle prev. def. di competenza	108,6%	91,4%	97,6%	108,0%
	% versata degli accertati di competenza	92,8%	98,1%	97,1%	97,4%
	% versata delle prev. def. di competenza	100,8%	89,7%	94,8%	105,2%
TITOLO III - ALIENAZIONE ED AMMORTAMENTO DI BENI PATRIMONIALI E RISCOSSIONE DI CREDITI					
	% accertata delle prev. def. di competenza	85,3%	86,5%	72,6%	81,0%
	% versata degli accertati di competenza	97,8%	99,6%	98,1%	97,9%
	% versata delle prev. def. di competenza	83,5%	86,1%	71,3%	79,3%
TITOLO IV - ACCENSIONE DI PRESTITI					
	% accertata delle prev. def. di competenza	99,8%	85,2%	102,5%	89,6%
	% versata degli accertati di competenza	100,0%	100,0%	100,0%	100,0%
	% versata delle prev. def. di competenza	99,8%	85,2%	102,5%	89,6%

1.4 L'IMPIEGO DELLE RISORSE FINANZIARIE DISPONIBILI NEL 2017

La Tavola 11 mostra l'andamento storico della spesa complessiva e di quella primaria (al netto del rimborso delle passività finanziarie e degli interessi passivi) dal 2007 al 2017, prendendo in considerazione diversi aggregati. Per la spesa complessiva, gli stanziamenti iniziali aumentano rispetto all'anno precedente di 36,7 miliardi (+4,5%). Gli stanziamenti definitivi denotano la stessa tendenza con un aumento di 53,7 miliardi (+6,5%).

I valori della spesa primaria seguono l'andamento di quella complessiva. L'aumento degli stanziamenti iniziali è stato superiore all'1%, mentre quelli definitivi registrano un aumento pari al 4,4%. L'incidenza della spesa primaria su quella complessiva è leggermente diminuita, anche per effetto dell'aumento delle passività finanziarie e degli interessi passivi (componenti entrambe escluse dalla spesa primaria e incluse nella spesa complessiva).

Nel 2017 gli impegni in conto competenza complessivi sono aumentati rispetto a quelli dell'anno precedente di circa 65,7 miliardi a fronte di maggiori stanziamenti per 53,7 miliardi. Questo dato si riflette in una lieve aumento della "CAPACITÀ D'IMPEGNO" – cioè del rapporto tra le somme impegnate e gli stanziamenti definitivi – nel 2017 rispetto al 2016, determinato in particolare (come si evince dalla Tavola 20) dal rimborso delle passività finanziarie (Titolo III).

Rimanendo nell'ambito delle spese complessive, si rileva un aumento di 62 miliardi dei pagamenti in conto competenza pressoché in linea con il già menzionato aumento degli impegni. Ciò si riflette in una sostanziale stabilità del "COEFFICIENTE DI REALIZZAZIONE DEGLI IMPEGNI" – rapporto tra pagamenti e impegni – che è leggermente aumentato rispetto al 2016, dello 0,2%, passando dal 91,6% al 91,8%. Nella spesa primaria si è passati dall'87,3% del 2016 all'87,1% dell'esercizio in esame. Come evidenziato più avanti nella Tavola 20, ciò è determinato dalla sostanziale stabilità di tale coefficiente su valori elevati per le spese del Titolo I e del Titolo III a fronte di un aumento per le spese in conto capitale. Per il "COEFFICIENTE DI REALIZZAZIONE DELLA SPESA" – rapporto tra le somme pagate e quelle stanziare – si registra un aumento dell'1,7% per la spesa complessiva e una diminuzione dello 0,6% per quella primaria.

Tavola 11 - Spesa complessiva e primaria. Anni 2007 – 2017 (miliardi di euro)

Esercizio Finanziario	2007	2008	2009	2010	2011	2012	2013	2014	2015	2016	2017
SPESA COMPLESSIVA											
Stanziamenti iniziali di Competenza	683,9	730,8	752,6	801,8	742,6	779,0	765,6	825,1	847,3	824,3	861,0
Stanziamenti definitivi di Competenza	703,8	748,5	774,2	769,3	736,5	803,7	799,5	847,7	857,8	829,3	883,0
Impegni in conto Competenza	654,5	720,5	716,6	715,4	707,0	749,3	753,0	810,6	826,6	788,4	854,1
Pagamenti in conto Competenza	596,1	663,9	652,0	648,7	657,0	707,3	694,5	734,0	760,4	722,0	784,0
Impegni in conto Residui	80,8	81,4	79,4	86,0	91,6	69,1	62,9	73,4	99,3	108,6	116,8
Pagamenti in conto Residui	46,8	48,0	47,3	44,4	48,4	37,1	37,2	36,7	52,5	40,6	49,1
Somma di RS al 31/12	92,4	90,0	96,7	108,3	93,1	74,0	84,2	113,3	113,0	134,4	137,9
SPESA PRIMARIA (al netto del rimborso delle passività finanziarie e degli interessi passivi)											
Stanziamenti iniziali di Competenza	420,8	454,1	456,0	463,9	448,4	451,0	471,4	495,9	527,3	521,7	527,3
Stanziamenti definitivi di Competenza	436,1	468,6	479,2	469,0	459,7	466,8	510,2	530,0	543,9	531,0	554,4
Impegni in conto Competenza	422,1	455,9	467,3	457,4	447,1	453,6	500,1	522,0	536,6	520,8	541,5
Pagamenti in conto Competenza	367,0	400,0	403,6	391,0	397,6	412,4	442,2	446,0	473,8	454,8	471,9
Impegni in conto Residui	73,1	77,3	78,5	85,0	91,2	68,4	62,0	72,7	98,6	105,1	116,3
Pagamenti in conto Residui	40,1	44,0	46,5	43,5	48,1	36,5	36,5	36,2	51,9	37,2	48,7
Somma di RS al 31/12	88,1	89,1	95,7	107,9	92,5	73,1	83,5	112,6	109,5	133,9	137,2
INCIDENZA PERCENTUALE DELLA SPESA PRIMARIA SULLA SPESA COMPLESSIVA											
Stanziamenti iniziali di Competenza	61,5%	62,1%	60,6%	57,9%	60,4%	57,9%	61,6%	60,1%	62,2%	63,3%	61,2%
Stanziamenti definitivi di Competenza	62,0%	62,6%	61,9%	61,0%	62,4%	58,1%	63,8%	62,5%	63,4%	64,0%	62,8%
Impegni in conto Competenza	64,5%	63,3%	65,2%	63,9%	63,2%	60,5%	66,4%	64,4%	64,9%	66,1%	63,4%
Pagamenti in conto Competenza	61,6%	60,3%	61,9%	60,3%	60,5%	58,3%	63,7%	60,8%	62,3%	63,0%	60,2%
Impegni in conto Residui	90,5%	95,0%	98,9%	98,8%	99,6%	99,0%	98,5%	99,1%	99,3%	96,8%	99,5%
Pagamenti in conto Residui	85,6%	91,6%	98,3%	97,9%	99,4%	98,5%	97,9%	98,5%	98,9%	91,6%	99,2%
Somma di RS al 31/12	95,4%	99,0%	99,0%	99,7%	99,3%	98,7%	99,1%	99,4%	96,9%	99,6%	99,5%

Per quanto attiene all'andamento dei residui nel decennio 2007-2017, si nota una forte riduzione del loro importo registrato al 31/12 nei dati di consuntivo 2011 e 2012: tali riduzioni sono dovute in gran parte al decreto-legge n. 98 del 2011, che ha variato il loro termine di conservazione (da 3 a 2 anni). Nel 2013 questo percorso di riduzione viene invertito e lo stock di residui registrato a fine anno riprende ad aumentare; nel 2014

l'incremento rispetto al 2013 sfiora i 30 miliardi, principalmente per via delle difficoltà gestionali riscontrate nell'implementazione delle misure per l'estinzione dei debiti della PA. Sebbene la formazione di nuovi residui si sia notevolmente ridotta (-13 miliardi rispetto al 2014), nel 2015 lo stock di residui a chiusura dell'esercizio si è sostanzialmente stabilizzato per quanto riguarda la spesa complessiva e si è lievemente ridotto se si guarda alla sola spesa primaria.

Nel 2016 la tendenza registrata sui valori 2015 non è confermata. Infatti a partire dal 2016 entrano in vigore alcune novità normative in materia di disciplina contabile dei residui passivi, introdotte dal decreto legislativo n. 93 del 2016 che modifica la legge n. 196 del 2009. In particolare, una delle principali novità consiste nell'aumento da 2 a 3 anni dei termini di conservazione in bilancio dei residui relativi alla categoria 4 "Trasferimenti correnti ad amministrazioni pubbliche" del Titolo I e di tutte le spese in conto capitale (Titolo II). L'aumento complessivo dei residui al 31/12 tra il 2015 e il 2016, pari a circa 21,4 miliardi è determinato, quasi esclusivamente per un ammontare di 21,2 miliardi, dall'aumento della forbice tra le somme impegnate e quelle pagate: si è passati dai 46,8 miliardi di somme rimaste da pagare in conto residui per il 2015 a 68 miliardi nel 2016. Questo incremento di 21,2 miliardi dei residui rimasti da pagare a fine esercizio (+45%) è pressoché interamente determinato dalla conservazione in bilancio di residui della categoria 4 e del Titolo II provenienti dal 2014 che, senza l'effetto delle nuove disposizioni normative, sarebbero stati colpiti da perenzione amministrativa. Ciò trova conferma anche nel fatto che per quanto riguarda i residui di nuova formazione si registra una sostanziale similitudine, nei valori, con quelli dell'anno precedente.

Nel 2017 la tendenza avuta sui valori 2016, anche se in maniera più ridotta, viene confermata e si registra, rispetto a tale anno, un aumento di 3,5 miliardi dello stock di residui di fine anno.

L'andamento dei residui della spesa primaria è in linea con quello della spesa complessiva. L'aumento complessivo dei residui al 31/12, pari a 3,3 miliardi, è dovuto ad un aumento di 3,5 miliardi dei residui di nuova formazione e a una diminuzione di 0,2 miliardi dei residui rimasti da pagare provenienti da esercizi precedenti: in questo caso si è passati dai 67,9 miliardi di somme rimaste da pagare in conto residui per il 2016 a 67,7 miliardi nel 2017. L'incidenza della spesa primaria sulla spesa complessiva rende chiara la rigidità di una parte rilevante del bilancio dello Stato, dedicata al servizio del debito pubblico (e, in misura trascurabile, alla gestione di altre passività finanziarie): nel periodo analizzato, infatti, tra il 35% ed il 40% circa della spesa totale è imputabile al pagamento di interessi passivi e al rimborso di titoli e altre passività finanziarie. Poiché queste voci di spesa normalmente non generano residui, si spiega la sostanziale coincidenza dell'ammontare dei residui registrato per la spesa primaria e la spesa complessiva. Ulteriori dettagli sulla gestione dei residui di bilancio verranno offerti, come di consueto, nella sezione 1.5.2, specificamente dedicata a questa tematica.

La Tavola 12 – oltre a riassumere l'evoluzione del conto residui nel 2017 – ricostruisce, per missioni, le diverse fasi relative alla gestione delle spese di competenza, partendo dagli stanziamenti iniziali (legge di bilancio) per arrivare ai relativi impegni e pagamenti. Durante la gestione, infatti, gli stanziamenti iniziali subiscono variazioni di diversa natura dovute agli interventi assunti in corso d'anno (che possono essere "incluse"⁴ o meno nella legge di assestamento, oltre che apportate dalla legge di assestamento stessa). L'analisi di tali variazioni consente di valutare, oltre alla realizzazione delle spese inizialmente previste, le scelte di riallocazione delle risorse (o di assegnazione di nuove risorse) compiute durante la gestione, attraverso atti amministrativi (decreti interministeriali, ministeriali o del dirigente generale) che seguono l'approvazione di nuove leggi di spesa o mediante i quali le norme di contabilità pubblica consentono la ripartizione di risorse già in bilancio secondo la legislazione vigente. I dati esposti in Tavola 13 e Tavola 14 (relative, rispettivamente, agli atti amministrativi inclusi nella legge di assestamento ed esclusi da essa) permettono, appunto, di distinguere le variazioni riassunte in Tavola 12 in base alla natura del provvedimento che le ha determinate: nuove leggi di spesa, riassegnazione di entrate, reiscrizione in bilancio di residui passivi perenti, ripartizione di fondi e variazioni compensative. Evidentemente, solo nei primi due casi si determina un impatto netto sulla spesa complessiva.

Partendo dalla lettura delle previsioni iniziali 2017, sono quantitativamente significativi: i minori stanziamenti iniziali – rispetto al 2016 – di 3,3 miliardi sulla missione "*Politiche economico-finanziarie e di bilancio*" (da 89,9 miliardi nel 2016 a 86,6 miliardi); di 3 miliardi sulla missione "*Diritti sociali, politiche sociali e famiglia*" (da 35,3 miliardi a 32,3 miliardi). Sempre in termini di stanziamenti iniziali, maggiori risorse sono state allocate sulla missione "*Debito pubblico*" per circa 25,1 miliardi (da 301,3 miliardi nel 2016 a 326,4 miliardi), sulla missione

⁴ Si parla di "inclusione" con riferimento a quei provvedimenti (atti amministrativi) adottati in un periodo precedente alla formulazione delle proposte per il disegno di legge di assestamento e tali quindi che le proposte stesse vengano formulate tenendone conto.

“Relazioni finanziarie con le autonomie territoriali” per 7,1 miliardi (da 109,8 a 116,9 miliardi) e sulla missione *“Politiche previdenziali”* per 2,4 miliardi (da 91,4 a 93,8 miliardi).

Nel complesso la gestione 2017, realizzatasi mediante gli atti amministrativi e il provvedimento di assestamento, ha determinato un incremento delle previsioni di spesa di 22 miliardi (da 861 miliardi di stanziamenti iniziali a 883 di stanziamenti definitivi).

Tale incremento è in larga parte da attribuirsi all’aumento di circa 20 miliardi degli stanziamenti della Missione *“Politiche economico-finanziarie e di bilancio e tutela della finanza pubblica”*, a seguito dell’attuazione del DL n. 237/2016 (*“Disposizioni urgenti per la tutela del risparmio nel settore creditizio”*), per far fronte agli oneri derivanti dalle operazioni di sottoscrizione e acquisto di azioni e dalle garanzie concesse dallo Stato a favore delle banche e dei gruppi bancari italiani e finanziati dall’emissione di titoli del debito pubblico.

Con il DL n. 148/2017 (*“Disposizioni urgenti in materia finanziaria e per esigenze indifferibili”*) sono stati incrementati gli stanziamenti delle seguenti missioni: circa 420 milioni destinati al “Finanziamento del contratto di programma - parte investimenti 2017-2021 tra il Ministero delle infrastrutture e dei trasporti e la società Rete ferroviaria italiana (RFI) Spa” nell’ambito della missione *“Diritto alla mobilità e sviluppo dei sistemi di trasporto”*; 300 milioni per il “Fondo di garanzia piccole e medie imprese” nella missione *“Competitività e sviluppo delle imprese”*; 200 milioni destinati al “Fondo sociale per occupazione e formazione” nella missione *“Politiche per il lavoro”*. A copertura delle maggiori spese (di cui sopra sono state indicate solo quelle più significative) sono state ridotte le dotazioni finanziarie dei bilanci dei ministeri per circa 1.093 milioni. Inoltre, a seguito della registrazione di maggiori entrate per la c.d. rottamazione delle cartelle esattoriali e per la definizione agevolata delle controversie tributarie, il DL 148/2017 ha disposto minori spese (circa 400 milioni) per trasferimenti all’INPS perché già beneficiaria dei maggiori introiti (Missione *“Politiche previdenziali”*).

In applicazione del DL n. 50/2017 (*“Disposizioni urgenti in materia finanziaria, iniziative a favore degli enti territoriali, ulteriori interventi per le zone colpite da eventi sismici e misure per lo sviluppo”*) gli aumenti più consistenti delle risorse si sono registrati per la Missione *“Soccorso civile”* (circa 670 milioni) e per la Missione *“Relazioni finanziarie con le autonomie territoriali”* (390 milioni). Complessivamente l’incremento delle dotazioni finanziarie previste dal decreto sono state coperte da minori spese, tra le quali le principali derivano dagli effetti delle misure di contrasto alle indebite compensazioni di crediti di imposta (975 milioni) e dalla riduzione degli stanziamenti dei bilanci dei ministeri (460 milioni). Nel corso dei lavori parlamentari il Decreto ha accolto gli effetti del DL n. 55/2017 (*“Misure urgenti per assicurare la continuità del servizio svolto da Alitalia S.p.A.”*), in base al quale è stato disposto un finanziamento di 600 milioni a favore di Alitalia S.p.A. (Missione *“Competitività e sviluppo delle imprese”*), che è stato in parte coperto da una riduzione di 300 milioni del Fondo di riserva per le garanzie dello Stato.

Il provvedimento di assestamento ha prodotto variazioni consistenti delle dotazioni finanziarie di alcune missioni. In particolare, la variazione più significativa, associata alla minore necessità di rimborso di prestiti internazionali è quella riferita alle spese relative alla missione *“Debito pubblico”* che registra una riduzione di 6,15 miliardi. Ulteriori significative riduzioni hanno riguardato la missione *“Politiche previdenziali”*, con una variazione negativa di circa 1,2 miliardi essenzialmente dovuta all’adeguamento all’effettivo fabbisogno dell’INPS, e la missione *“Relazioni finanziarie con le autonomie territoriali”*, ridotta di quasi 1 miliardo a causa, principalmente, delle minori regolazioni contabili delle entrate erariali, relative anche ad anni precedenti, riscosse dalle Regioni a statuto speciale.

Gli aumenti di spesa più consistenti introdotti dal provvedimento di assestamento si registrano nella missione *“Politiche per il lavoro”* per quasi 1,5 miliardi, per effetto dei maggiori oneri relativi ai trattamenti di cassa integrazione guadagni (CIG) straordinaria e ai connessi trattamenti di fine rapporto, e nella missione *“Immigrazione, accoglienza e garanzia dei diritti”* per oltre 606 milioni, per il maggior fabbisogno determinato dai flussi migratori.

La missione *“Fondi da ripartire”* presenta fisiologicamente variazioni consistenti, in ragione della natura delle risorse in essa ricomprese: lo stanziamento iniziale, infatti, è destinato ad essere distribuito in corso d’anno a specifiche voci di spesa – appartenenti a missioni di contenuto definito – attraverso variazioni compensative operate con atti amministrativi (Tavola 13 e Tavola 14 aggiungono dettagli ulteriori sulla ripartizione di tali risorse). La parte più significativa di esse è stanziata, ad inizio anno, in due fondi specifici (uno di parte corrente e uno di parte capitale) destinati alle riassegnazioni in bilancio di residui colpiti da perenzione amministrativa negli anni precedenti, per i quali si sia completato l’iter di reinscrizione. La maggior parte di tali fondi affluisce nelle missioni di spesa in cui è più rilevante l’incidenza delle categorie economiche più soggette all’accumulazione di residui che sono, tipicamente, i trasferimenti di parte corrente e in conto capitale alle altre

amministrazioni pubbliche: *“Relazioni finanziarie con le autonomie territoriali”*, innanzitutto, ma anche *“Diritto alla mobilità e sviluppo dei sistemi di trasporto”*, *“Infrastrutture pubbliche e logistica”* e *“Competitività e sviluppo delle imprese”*.

L’analisi degli impegni, tenendo conto di quanto detto in precedenza (rispetto al 2016 le somme impegnate sono aumentate di 65,7 miliardi a fronte di maggiori stanziamenti per 53,7 miliardi), mostra che nel complesso la quota di stanziamento non utilizzato è il 3,3%, corrispondente ad un ammontare di 28,8 miliardi. Il 50,7% di tale ammontare riguarda la missione relativa al *“Debito pubblico”* (che da sola spiega pressoché totalmente la differenza tra la spesa totale e la spesa primaria), nell’ambito della quale 8,5 miliardi costituiscono stanziamenti non impegnati nella categoria economica 61 - *“Rimborso delle passività finanziarie”* (Titolo III della spesa) e 6 miliardi nella categoria 9 *“Interessi passivi e redditi da capitale”* (appartenente al Titolo I della spesa). Si tratta di somme stanziate in maniera cautelativa per far fronte a fenomeni difficilmente prevedibili (es: interessi sui Buoni fruttiferi postali, corrisposti ai possessori unitamente al rimborso e richiedibili in qualsiasi momento) o per accedere a strumenti di indebitamento a breve e brevissimo termine molto flessibili, da utilizzare però solo in presenza di specifiche condizioni.

Per le missioni che compongono la spesa primaria, la quota di stanziamento non utilizzata è complessivamente del 2,3%, pari a 12,9 miliardi. Di questi 6,3 miliardi, corrispondenti al 6,2% dello stanziamento definitivo, nella missione *“Politiche economico-finanziarie e di bilancio”* (che è anche una delle missioni caratterizzata da uno degli aumenti più sensibili degli stanziamenti avvenuti nel corso della gestione 2017); ulteriori 2,2 miliardi, corrispondenti allo 8,5% dello stanziamento definitivo, nella missione *“L’Italia in Europa e nel mondo”*.

Nel complesso le somme rimaste da pagare in conto competenza (residui di nuova formazione sugli stanziamenti di competenza 2017) ammontano a 70,2 miliardi, l’8,2% di quelle impegnate. La quasi totalità è concentrata nelle missioni che compongono la spesa primaria – 69,6 miliardi, pari al 12,9% degli impegni – essendo il *“debito pubblico”* tipicamente poco soggetto all’accumulazione di residui passivi. I dati più rilevanti in valore assoluto: 14,3 miliardi per la missione *“Relazioni finanziarie con le autonomie territoriali”*; 13,3 miliardi per la missione *“Politiche economico-finanziarie e di bilancio”*; 12,6 miliardi per la missione *“Politiche previdenziali”*.

Per i residui passivi provenienti dagli esercizi precedenti, circa l’87% della consistenza iniziale è risultato impegnato a fine esercizio. Dei 17,6 miliardi non impegnati le quote più rilevanti riguardano le missioni: *“Politiche previdenziali”* (10,1 miliardi), *“Politiche economico-finanziarie e di bilancio”* (2,9 miliardi) e *“Infrastrutture pubbliche e logistica”* (928 milioni).

Le somme rimaste da pagare in conto residui sono pari a 67,7 miliardi, il 58% di quelle impegnate. Le missioni più interessate da questo fenomeno sono: *“Relazioni finanziarie con le autonomie territoriali”* con il 35,8% degli impegni in conto residui rimasti da pagare, pari a 24,3 miliardi; *“Sviluppo e riequilibrio territoriale”* con 13,2 miliardi, l’87,6% dell’impegnato. Il fenomeno si spiega con la forte incidenza, su queste due missioni, dei trasferimenti correnti ed in conto capitale ad amministrazioni pubbliche.

Dopo aver analizzato i dati complessivi per missione, la Tavola 15 permette di esaminare la capacità d’impegno⁵ per Ministero: la tavola riporta, per missione e amministrazione, la percentuale degli stanziamenti definitivi di competenza impegnata⁶. Tutte le missioni, ad eccezione dei *“Fondi da ripartire”*, hanno superato o sono di poco inferiori al 90%. Leggendo i dati per Amministrazione, escludendo per il Ministero dell’economia e delle finanze (Mef) i *“Fondi da ripartire”* e il *“Debito pubblico”*, tutti i ministeri si collocano tra il 97% e il 99,9%, ad esclusione di Affari Esteri (94,7%) e Giustizia (95,5%). La bassa capacità d’impegno sulla missione *“Fondi da ripartire”* (57,4%) si deve alla particolare natura della missione stessa, soprattutto per quanto attiene alcuni fondi che rientrano nello stato di previsione del Mef, riguardanti spese obbligatorie, spese impreviste, spese per consultazioni elettorali, somme da versare all’entrata a titolo di ammortamento di beni mobili o altro.

Guardando i dati complessivi per ministero, è evidente la rilevanza del bilancio del Mef rispetto al totale: circa il 69,4% delle previsioni di spesa definitive di competenza afferisce a questa amministrazione, cui compete, tra le

⁵ Un approfondimento relativo ai coefficienti di capacità d’impegno e di realizzazione della spesa si trova alla fine di questa sezione.

⁶ Considerando anche i residui di stanziamento, ossia le somme stanziate per spese in conto capitale non impegnate alla chiusura dell’esercizio per le quali ci si è avvalsi della facoltà di conservazione ai sensi dell’articolo 34-bis, comma 3, della legge 31 dicembre 2009 n. 196 o le spese di parte corrente per le quali la facoltà di conservazione è disposta da norme specifiche.

altre, la gestione della missione “Debito pubblico” (il 36,5% del bilancio dello Stato, in aumento rispetto al 2016) e, per quasi il 90%, della missione “Relazioni finanziarie con le autonomie territoriali”, condivisa con il Ministero dell’Interno, che raccoglie buona parte dei trasferimenti agli Enti territoriali, nonché il Fondo sanitario nazionale e le altre risorse iscritte nello stato di previsione del Mef per il concorso dello Stato al finanziamento della spesa sanitaria. Queste due sole missioni, sommate, rappresentano ben il 70% del bilancio del Mef e quasi il 50% del bilancio dello Stato nel suo complesso. Peraltro, questa Amministrazione è l’unica ad essere coinvolta in ben 25 delle 34 missioni presenti in bilancio, a testimonianza della vastità di competenze che ad essa fanno capo. Senza considerare le due missioni “generiche” presenti in tutti gli stati di previsione (“Servizi istituzionali e generali delle Amministrazioni Pubbliche” e “Fondi da ripartire”), infatti, le altre amministrazioni contribuiscono ad un numero di missioni molto più ridotto (da un minimo di 1 per il Ministero della Giustizia, il Ministero degli Affari Esteri e della Cooperazione Internazionale e il Ministero Politiche agricole, alimentari e forestali, a un massimo di 5 per il Ministero dello Sviluppo Economico e il Ministero degli Interni).

Tavola 12 – Transizione, per Missione, dagli stanziamenti iniziali a quelli definitivi; impegni e pagamenti in conto competenza e in conto residui; residui al 31.12.2017 (milioni di euro)

Missione	competenza						residui				residui totali al 31/12 (nuova formazione inclusa)		
	stanzi. iniziali	variazioni att. amm. in assestato	stanzi. assestati	variazioni att. amm. dopo assestato	totale variazione att. amm.	stanzi. definitivi	impegni	pagamenti	Consistenza al 1/1/2017	impegni res. di lettera F)		pagamenti	nuova form. CP 2017 (rimasto da pagare)
Organi costituzionali	2.371,4	0,0	192,8	2.564,2	-0,8	2.563,4	2.562,6	2.561,7	1,1	1,0	0,7	0,9	1,3
Amm. Gen. e supporto alla rapp. Gen. di Governo	570,8	10,0	11,0	591,7	30,4	621,1	593,3	593,3	32,6	25,0	23,4	4,1	5,8
Relazioni finanziarie con le autonomie territoriali	116.948,4	720,2	-950,1	116.718,5	3.667,7	4.387,9	120.386,2	104.907,5	41.406,2	39.704,6	15.435,0	14.314,9	38.584,6
L'Italia in Europa e nel mondo	26.083,3	22,4	-617,4	25.488,4	318,0	340,4	25.806,4	23.473,2	114,6	100,2	77,2	152,3	175,3
Difesa e sicurezza del territorio	19.824,8	674,1	156,0	20.654,8	973,8	1.647,8	21.628,6	19.939,2	2.154,3	1.983,6	1.351,1	1.397,9	2.030,4
Giustizia	8.207,2	151,6	37,2	8.396,0	336,4	8.732,4	8.372,1	7.590,3	1.183,7	987,9	570,0	781,8	1.199,7
Ordine pubblico e sicurezza	10.252,9	428,5	84,9	10.766,4	447,1	11.213,4	10.999,7	10.357,0	821,9	785,2	568,6	642,7	859,3
Soccorso civile	4.837,5	247,5	12,7	5.097,7	916,3	6.014,0	5.950,8	4.295,8	1.790,0	1.712,9	1.076,7	1.655,0	2.291,1
Agricoltura, politiche agroalimentari e pesca	842,5	20,4	15,6	878,6	148,5	1.027,1	1.000,5	641,4	398,0	369,9	254,0	359,1	475,1
Energia e diversificazione delle fonti energetiche	226,2	0,9	-	227,1	194,2	421,3	397,8	272,0	565,3	537,1	294,2	125,8	368,6
Competitività e sviluppo delle imprese	19.982,1	111,0	-	20.093,1	1.748,9	1.859,9	21.842,1	19.933,9	3.618,4	3.467,9	2.089,7	1.610,0	2.988,2
Regolazione dei mercati	15,6	1,4	-	17,0	19,7	36,8	34,0	17,1	41,9	40,2	11,2	16,9	45,9
Diritto alla mobilità	11.249,2	97,4	3,8	11.350,4	813,4	12.163,7	12.147,4	9.650,4	4.704,1	4.237,0	1.701,4	2.497,0	5.032,6
Infrastrutture pubbliche e logistica	5.106,2	45,1	0,6	5.151,9	-26,0	5.125,9	5.094,7	1.087,4	6.452,5	5.524,7	1.581,5	4.007,3	7.950,4
Comunicazioni	740,8	6,3	-	747,1	10,6	757,6	760,4	653,8	368,9	329,9	125,4	106,6	311,1
Commercio internaz. e intern. zione del sistema prod.	271,6	0,3	-	271,9	10,0	281,9	281,7	182,5	89,9	82,1	37,4	99,3	144,0
Ricerca e innovazione	2.761,2	71,2	-0,4	2.832,0	160,4	2.992,5	2.980,7	2.613,1	963,8	832,6	506,3	367,7	693,9
Svil. sostenibile e tutela del territorio e dell'ambiente	1.214,8	132,9	1,5	1.349,2	176,1	1.525,3	1.480,0	836,4	1.278,1	1.196,1	615,6	643,5	1.224,0
Casa e assetto urbanistico	255,9	22,7	0,0	278,6	115,3	393,9	394,0	271,2	221,4	173,7	67,6	122,8	228,9
Tutela della salute	2.028,9	6,6	0,8	2.036,2	233,5	2.269,7	2.236,0	808,6	660,1	577,3	385,2	1.427,4	1.619,5
Tutela e valorizzazione dei beni e attività culturali e paesagg.	1.968,4	16,3	1,7	1.986,4	369,2	2.355,6	2.309,7	1.729,4	644,2	631,6	448,8	580,3	763,1
Istruzione scolastica	45.906,5	694,1	-43,5	46.557,1	342,8	46.900,0	46.468,2	44.918,5	1.325,7	1.233,2	831,2	1.549,7	1.951,7
Istruzione universitaria	7.936,1	11,2	6,6	7.953,9	-29,9	7.924,0	7.916,5	7.286,3	828,6	807,5	570,3	630,2	867,4
Diritti sociali, politiche sociali e famiglia	32.371,1	4,0	1,6	32.376,7	-110,0	32.266,7	32.084,0	30.005,5	2.726,8	2.691,0	1.312,9	2.078,5	3.456,6
Politiche previdenziali	93.785,6	281,8	-1.171,5	92.895,9	-488,0	92.407,9	92.342,8	79.735,8	23.967,8	13.861,6	7.216,9	12.607,0	19.251,8
Politiche per il lavoro	9.939,4	-153,5	1.478,5	11.264,4	200,5	11.464,9	11.407,3	9.539,1	6.384,2	6.352,5	1.675,1	1.868,1	6.545,5
Immigrazione, accoglienza e garanzia dei diritti	3.184,1	11,5	606,5	3.802,1	155,6	3.957,7	3.932,6	3.688,0	961,9	936,3	863,7	244,6	317,3
Sviluppo e riequilibrio territoriale	3.489,3	-50,0	1,4	3.440,7	705,0	4.145,7	4.145,7	4.57,7	15.124,0	15.123,1	1.880,0	3.688,0	16.331,1
Politiche economico-finanziarie e di bilancio	86.632,4	20.155,4	-540,4	106.247,4	501,3	20.656,7	106.748,8	99.666,0	12.457,2	9.495,0	5.041,1	13.304,9	17.758,8
Giovani e sport	787,2	-	50,0	837,2	14,8	852,1	840,2	805,0	190,3	182,5	163,6	35,1	54,1
Turismo	46,3	-	0,1	46,4	0,0	46,4	45,6	39,8	117,4	75,8	69,2	5,8	12,4
Servizi istituzionali e generali delle amm. pubbliche	2.542,6	-6,0	277,5	2.814,2	15,8	2.830,0	2.709,7	2.013,8	682,3	655,5	588,8	696,0	762,6
Fondi da ripartire	12.247,1	646,7	82,8	12.976,6	-9.701,1	-9.054,4	1.878,8	0,5	1.600,2	1.574,9	1.118,1	1.878,4	2.335,2
Debito pubblico	326.419,8	36,3	-6.149,6	320.306,5	1.682,5	1.718,7	321.989,0	307.376,7	545,9	543,7	536,9	661,5	668,3
Totale	861.047,4	24.418,2	-6.449,1	879.016,5	3.951,7	28.370,0	882.966,3	854.142,8	134.423,2	116.833,0	49.088,6	70.161,1	137.905,5

Tavola 13 - Variazioni agli stanziamenti operate con atti amministrativi inclusi in assestamento, per missione di spesa.

Anno 2017 (milioni di euro)

Missione	variazione atti amministrativi inclusi				variazione compensativa	totale inclusi
	nuove leggi di spesa	reiscrizione residui	riassegnazione delle entrate	riparto fondi		
Organi costituzionali	-	-	0,0	-	-	0,0
Amm. Gen. e supporto alla rapp. Gen. di Governo	-	-	8,6	-	1,3	10,0
Relazioni finanziarie con le autonomie territoriali	24,9	692,5	2,5	-	0,3	720,2
L'Italia in Europa e nel mondo	1,0	13,4	7,2	0,8	-0,0	22,4
Difesa e sicurezza del territorio	-	23,9	430,7	190,4	29,0	674,1
Giustizia	3,1	12,0	107,8	28,7	-	151,6
Ordine pubblico e sicurezza	-	2,4	309,6	116,5	-	428,5
Soccorso civile	64,0	1,1	155,7	25,2	1,6	247,5
Agricoltura, politiche agroalimentari e pesca	-	14,8	5,6	-	-	20,4
Energia e diversificazione delle fonti energetiche	-	0,4	0,0	0,4	0,0	0,9
Competitivita' e sviluppo delle imprese	17,4	2,9	90,6	-	0,1	111,0
Regolazione dei mercati	-	1,4	0,0	-	-	1,4
Diritto alla mobilita'	0,1	93,7	3,6	-	-	97,4
Infrastrutture pubbliche e logistica	-	42,2	2,9	-	-0,0	45,1
Comunicazioni	-	5,8	0,3	-	0,3	6,3
Commercio internaz. e intern. zione del sistema produttivo	-	0,3	0,0	-	-	0,3
Ricerca e innovazione	0,1	70,7	0,3	-	0,1	71,2
Svil. stenibile e tutela del territorio e dell'ambiente	104,9	11,2	11,3	5,1	0,5	132,9
Casa e assetto urbanistico	-	22,7	0,1	-	-	22,7
Tutela della salute	-	3,0	3,1	0,1	0,4	6,6
Tutela e valorizzazione dei beni e attivita' culturali e paesag.	1,3	4,6	9,3	0,1	1,1	16,3
Istruzione scolastica	-	4,0	690,1	-	-	694,1
Istruzione universitaria	0,2	5,0	6,0	-	-	11,2
Diritti sociali, politiche sociali e famiglia	-	2,0	2,0	0,0	-	4,0
Politiche previdenziali	281,5	0,2	0,0	-	0,0	281,8
Politiche per il lavoro	-222,3	68,3	0,2	0,3	0,1	-153,5
Immigrazione, accoglienza e garanzia dei diritti	-	-	10,7	-	0,8	11,5
Sviluppo e riequilibrio territoriale	-50,0	-	-	-	-	-50,0
Politiche economico-finanziarie e di bilancio	20.035,6	2,1	90,3	27,4	-	20.155,4
Giovani e sport	-	-	-	-	-	-
Turismo	-	-	-	-	-	-
Servizi istituzionali e generali delle amm. pubbliche	0,0	2,9	25,4	1,4	-35,6	-6,0
Fondi da ripartire	133,9	-1.103,3	2.012,4	-396,3	-	646,7
Debito pubblico	9,5	-	26,8	-	-	36,3
Totale	20.405,3	-	4.013,0	-	-	24.418,2

Tavola 14 - Variazioni agli stanziamenti operate con atti amministrativi successivi (esclusi) all'assestamento, per missione di spesa.

Anno 2017 (milioni di euro)

Missione	variazione atti amministrativi esclusi					totale esclusi	Totale variazioni atti amministrativi
	nuove leggi di spesa	reiscrizione residui	riassegnazione delle entrate	riparto fondi	variazione compensativa		
Organi costituzionali	- 1,1	-	-	-	0,3	- 0,8	- 0,8
Amm. Gen. e supporto alla rapp. Gen. di Governo	1,4	-	26,0	2,0	1,0	30,4	40,3
Relazioni finanziarie con le autonomie territoriali	82,0	377,6	1.890,3	1.317,6	0,2	3.667,7	4.387,9
L'Italia in Europa e nel mondo	- 107,6	4,2	92,6	331,4	- 2,6	318,0	340,4
Difesa e sicurezza del territorio	339,0	169,5	230,0	- 195,1	430,3	973,8	1.647,8
Giustizia	57,0	40,2	143,7	92,8	2,7	336,4	488,0
Ordine pubblico e sicurezza	186,2	22,5	246,6	167,0	- 175,2	447,1	875,6
Soccorso civile	803,2	5,6	42,6	36,9	28,0	916,3	1.163,8
Agricoltura, politiche agroalimentari e pesca	62,6	31,2	36,8	9,4	8,4	148,5	168,9
Energia e diversificazione delle fonti energetiche	- 3,9	100,8	96,3	1,0	0,0	194,2	195,1
Competitività e sviluppo delle imprese	624,2	541,2	329,3	254,1	0,1	1.748,9	1.859,9
Regolazione dei mercati	- 0,2	1,6	18,2	0,0	0,0	19,7	21,1
Diritto alla mobilità	358,1	120,6	45,4	286,3	3,0	813,4	910,8
Infrastrutture pubbliche e logistica	- 277,1	154,1	14,3	83,8	- 1,2	- 26,0	19,1
Comunicazioni	1,2	2,5	3,6	2,5	0,8	10,6	16,8
Commercio internaz. e intern. zione del sistema produttivo	- 4,9	13,3	0,5	1,0	0,1	10,0	10,3
Ricerca e innovazione	- 15,2	89,4	1,5	85,0	- 0,2	160,4	231,6
Svil. stenibile e tutela del territorio e dell'ambiente	29,6	21,6	149,5	17,9	- 42,5	176,1	309,0
Casa e assetto urbanistico	- 24,7	53,2	73,6	13,1	0,1	115,3	138,0
Tutela della salute	- 2,9	43,5	65,0	127,7	0,1	233,5	240,0
Tutela e valorizzazione dei beni e attivita' culturali e paesag.	- 6,5	9,9	205,0	142,9	17,9	369,2	385,5
Istruzione scolastica	- 9,9	29,7	17,1	302,7	3,2	342,8	1.037,0
Istruzione universitaria	- 30,8	-	0,1	0,8	0,0	- 29,9	- 18,7
Diritti sociali, politiche sociali e famiglia	- 287,0	15,0	143,4	18,4	0,1	- 110,0	- 106,0
Politiche previdenziali	- 504,7	5,5	-	11,7	- 0,5	- 488,0	- 206,2
Politiche per il lavoro	169,0	1,0	14,6	0,1	15,7	200,5	47,0
Immigrazione, accoglienza e garanzia dei diritti	14,4	2,8	126,3	11,3	0,7	155,6	167,1
Sviluppo e riequilibrio territoriale	- 0,1	435,1	-	270,0	-	705,0	655,0
Politiche economico-finanziarie e di bilancio	- 340,6	52,9	655,0	59,5	74,5	501,3	20.656,7
Giovani e sport	- 8,7	-	8,6	15,0	-	14,8	14,8
Turismo	- 0,9	0,1	0,1	0,0	0,6	0,0	0,0
Servizi istituzionali e generali delle amm. pubbliche	- 40,3	2,0	215,0	172,2	- 333,1	15,8	9,8
Fondi da ripartire	- 3.727,1	- 2.346,7	44,4	- 3.639,2	- 32,6	- 9.701,1	- 9.054,4
Debito pubblico	- 50,0	-	1.732,5	-	-	1.682,5	1.718,7
	-	- 2.716,4	-	6.668,2	-	3.951,7	28.370,0

Tavola 15 - Stanziamenti definitivi di competenza e capacità d'impegno per missione e stato di previsione. Anno 2017 (milioni di euro)

MISSIONE	MINISTERO											Totale																
	ECONOMIA E FINANZE	SVILUPPO ECONOMICO	LAVORO E POLITICHE SOCIALI	GIUSTIZIA	AFFARI ESTERI	ISTRUZIONE, UNIVERSITÀ E RICERCA	INTERNO	AMBIENTE E TUTELA DEL TERRITORIO E DEL MARE	INFRASTRUTTURE E TRASPORTI	DIFESA	POLITICHE AGRICOLE ALIMENTARI E FORESTALI		BIENI E ATTIVITÀ CULTURALI	SALUTE														
Organi costituzionali	2.563	100,0%	-	-	-	-	-	-	-	-	-	-	-	2.563	100,0%													
Ann. Gen. e supporto alla rapp. Gen. di Governo	-	-	-	-	-	-	622	96,0%	-	-	-	-	-	622	96,0%													
Relazioni finanziarie con le autonomie territoriali	107.507	99,0%	-	-	-	-	12.879	99,4%	-	-	-	-	-	120.386	99,0%													
L'Italia in Europa e nel mondo	22.888	91,1%	-	-	2.909	94,8%	-	-	-	-	-	-	-	25.806	91,5%													
Difesa e sicurezza del territorio	8	-	-	-	-	-	-	-	21.621	98,7%	-	-	-	21.629	98,7%													
Giustizia	458	97,7%	-	-	-	-	8.275	95,8%	-	-	-	-	-	8.732	95,9%													
Ordine pubblico e sicurezza	2.368	96,7%	-	-	-	-	-	-	-	796	100,4%	-	-	11.213	98,1%													
Soccorso civile	3.679	98,9%	-	-	-	-	2.335	99,0%	-	-	-	-	-	6.014	98,9%													
Agricoltura, politiche agroalimentari e pesca	-	-	-	-	-	-	-	-	-	-	1.027	97,4%	-	1.027	97,4%													
Energia e diversificazione delle fonti energetiche	-	-	-	-	-	-	-	-	-	-	-	-	-	421	94,4%													
Competitività e sviluppo delle imprese	15.682	98,1%	421	94,4%	-	-	-	-	-	-	-	-	-	21.842	98,6%													
Regolazione dei mercati	-	-	37	92,4%	-	-	-	-	-	-	-	-	-	37	92,4%													
Diritto alla mobilità	4.411	100,0%	-	-	-	-	-	-	7.752	99,8%	-	-	-	12.164	99,9%													
Infrastrutture pubbliche e logistica	150	100%	-	-	-	-	-	-	4.976	99,4%	-	-	-	5.126	99,4%													
Comunicazioni	607	99,8%	151	102,6%	-	-	-	-	-	-	-	-	-	758	100,4%													
Commercio internaz. e intern. zone del sistema prod.	-	-	282	99,9%	-	-	-	-	-	-	-	-	-	282	99,9%													
Ricerca e innovazione	107	99,3%	9	103,6%	-	-	-	-	-	-	-	-	-	2.992	99,6%													
Svil. sostenibile e tutela del territorio e dell'ambiente	26	93,7%	-	-	-	-	-	-	81	99,9%	-	25	86,6%	2.992	99,6%													
Casa e assetto urbanistico	-	-	-	-	-	-	-	-	1.014	98,5%	-	-	-	1.525	97,0%													
Tutela della salute	-	-	-	-	-	-	-	-	-	-	486	94,2%	-	394	100,0%													
Tutela e valorizzazione dei beni e attività culturali e paesag.	-	-	-	-	-	-	-	-	-	-	-	-	2.270	98,5%														
Istruzione scolastica	-	-	-	-	-	-	-	-	-	-	2.356	98,1%	-	2.356	98,1%													
Istruzione universitaria	-	-	-	-	-	-	-	-	-	-	-	-	-	46.900	99,1%													
Diritti sociali, politiche sociali e famiglia	1.340	87,2%	-	-	-	-	-	-	-	-	-	-	-	7.924	99,9%													
Politiche presidenziali	11.537	99,4%	-	-	-	-	-	-	-	-	-	-	-	32.267	99,4%													
Politiche per il lavoro	-	-	80.871	100,0%	-	-	-	-	-	-	-	-	-	92.408	99,9%													
Politiche per il lavoro	-	-	11.465	99,5%	-	-	-	-	-	-	-	-	-	11.465	99,5%													
Immigrazione, accoglienza e garanzia dei diritti	1.039	100,0%	-	-	-	-	-	-	-	-	-	-	-	3.958	99,4%													
Sviluppo e riequilibrio territoriale	4.146	100,0%	-	-	-	-	-	-	-	-	-	-	-	4.146	100,0%													
Politiche economico-finanziarie e di bilancio	106.749	93,4%	-	-	-	-	-	-	-	-	-	-	-	106.749	93,4%													
Giovani e sport	852	98,6%	-	-	-	-	-	-	-	-	-	-	-	852	98,6%													
Turismo	-	-	-	-	-	-	-	-	-	-	-	46	98,4%	46	98,4%													
Servizi istituzionali e generali delle am. pubbliche	1.013	96,0%	85	95,2%	61	85,7%	152	82,5%	68	89,0%	23	93,9%	69	2.830	95,7%													
Fondi da ripartire	3.275	57,4%	-	-	-	-	-	-	-	-	-	-	-	3.275	57,4%													
Debito pubblico	321.989	95,5%	-	-	-	-	-	-	-	-	-	-	-	321.989	95,5%													
Totale	612.405	95,6%	7.144	99,6%	123.335	99,9%	8.426	95,5%	2.976	94,7%	57.341	99,2%	27.028	98,9%	1.119	98,4%	13.983	99,7%	22.971	98,6%	1.050	97,3%	2.488	97,6%	2.691	98,6%	882.968	96,7%

Un quadro più significativo della rilevanza quantitativa delle singole amministrazioni rispetto all'intero bilancio si può ottenere focalizzando l'analisi sulla sola spesa primaria che, essendo al netto del rimborso delle passività finanziarie e degli interessi passivi, riduce il peso attribuibile al Mef per effetto della gestione del debito pubblico. La Tavola 16⁷, per l'appunto, espone separatamente la distribuzione percentuale della spesa primaria tra le amministrazioni (pannello superiore) e tra le 34 missioni del bilancio dello Stato (pannello inferiore), per il quadriennio 2014-2017. Dopo quello del Mef, spiccano il bilancio del Ministero del Lavoro e delle Politiche Sociali (Mlps) e quello del Ministero dell'Istruzione, dell'Università e della Ricerca (Miur), che nel 2017 gestiscono, rispettivamente, il 22,2% ed il 10,3% delle risorse totali.

La Tavola 17 e la Tavola 18 mostrano l'evoluzione, rispettivamente, di impegni e pagamenti per categoria economica nel quadriennio 2014 – 2017, con il dettaglio di alcune classificazioni economiche di secondo livello. La spesa per retribuzioni aumenta di circa 2,1% rispetto al 2016, rimanendo su un livello sensibilmente più basso rispetto agli anni precedenti la crisi economica dell'ultimo periodo⁸. I trasferimenti correnti alle amministrazioni pubbliche mostrano nel complesso una leggera crescita (+1,4%) che riguarda sia i trasferimenti alle amministrazioni centrali che quelle locali. Le somme impegnate sulle risorse destinate agli enti previdenziali sono diminuite di circa l'1,2%. Per i trasferimenti correnti a famiglie si registra un aumento degli impegni di circa 0,5 miliardi in conto competenza.

Aumentano i trasferimenti correnti alle imprese in conto competenza (+3,1%).

La spesa per interessi passivi, invece, si riduce di circa 1 miliardo rispetto all'esercizio precedente, continuando il trend che aveva caratterizzato gli anni precedenti (in ragione della sensibile diminuzione dei tassi avutasi dalla fine del 2013 in poi).

Tra le spese in conto capitale, nel 2017 si rileva un notevole aumento degli impegni della categoria "Acquisizione di attività finanziarie" (+21 miliardi in conto competenza, riconducibili principalmente al già citato decreto legge n. 237 del 2016 "*Disposizioni urgenti per la tutela del risparmio nel settore creditizio*").

Infine, le spese di titolo III, dopo il calo avutosi tra il 2015 e il 2016 (-9%), registrano un notevole aumento passando dai 196 miliardi del 2016 ai 242 miliardi del 2017 (+23,4%), determinato dalla massa dei titoli, in scadenza nelle diverse annualità.

La Tavola 19 espone la ripartizione (percentuale) della spesa di ciascun ministero (nonché dell'intero bilancio) per categoria economica nel 2017 rappresentando un utile raccordo tra l'analisi della spesa esclusivamente per categoria (Tavola 17 e Tavola 18) e quella per ministero e missione (Tavola 15). Inoltre, l'allocazione delle risorse di ciascun ministero per categoria economica è essenziale nel determinare la capacità di impegno e di realizzazione della spesa dei ministeri stessi, essendo tali coefficienti strettamente dipendenti proprio dalla categoria economica (come risulta chiaro dai dati di Tavola 20).

⁷ Il pannello inferiore di Tavola 16 mostra una ricostruzione della serie storica del bilancio per missioni che ovvia al problema della composizione variabile delle missioni stesse: il contenuto delle missioni negli esercizi precedenti al 2017 è ricostruito sulla base della struttura del bilancio nel 2017.

⁸ Gli impegni di competenza a rendiconto ammontavano a 90,4 miliardi di euro nel 2008.

Tavola 16 - Ripartizione della spesa primaria per Amministrazione e Missione. Anni 2014 - 2017. Valori percentuali

RIPARTIZIONE PER MINISTERO DELLA SPESA (Competenza definitiva) (al netto del rimborso prestiti e degli interessi passivi)	Esercizio finanziario			
	2014	2015	2016	2017
MINISTERO DELL'ECONOMIA E DELLE FINANZE	52,0%	50,5%	50,9%	51,3%
MINISTERO DELLO SVILUPPO ECONOMICO	2,2%	1,1%	1,3%	1,2%
MINISTERO DEL LAVORO E DELLE POLITICHE SOCIALI	22,2%	24,2%	22,3%	22,2%
MINISTERO DELLA GIUSTIZIA	1,5%	1,5%	1,5%	1,5%
MINISTERO DEGLI AFFARI ESTERI	0,4%	0,5%	0,5%	0,5%
MINISTERO DELL'ISTRUZIONE, DELL'UNIVERSITA' E DELLA RICERCA	10,0%	9,8%	10,5%	10,3%
MINISTERO DELL'INTERNO	4,2%	4,9%	4,8%	4,9%
MINISTERO DELL'AMBIENTE E DELLA TUTELA DEL TERRITORIO E DEL MARE	0,2%	0,2%	0,3%	0,2%
MINISTERO DELLE INFRASTRUTTURE E DEI TRASPORTI	2,6%	2,6%	2,7%	2,5%
MINISTERO DELLA DIFESA	4,0%	3,9%	4,1%	4,1%
MINISTERO DELLE POLITICHE AGRICOLE ALIMENTARI E FORESTALI	0,3%	0,3%	0,3%	0,2%
MINISTERO PER I BENI E LE ATTIVITA' CULTURALI	0,4%	0,3%	0,4%	0,4%
MINISTERO DELLA SALUTE	0,3%	0,4%	0,4%	0,5%
Totale	100,0%	100,0%	100,0%	100,0%
RIPARTIZIONE PER MISSIONI DI SPESA (Competenza definitiva) (al netto del rimborso prestiti e degli interessi passivi)	Esercizio finanziario			
	2014	2015	2016	2017
Organi costituzionali	0,4%	0,4%	0,5%	0,5%
Amm. Gen. e supporto alla rapp. Gen. di Governo	0,1%	0,1%	0,1%	0,1%
Relazioni finanziarie con le autonomie territoriali	24,8%	21,2%	21,6%	21,2%
L'Italia in Europa e nel mondo	4,9%	4,8%	5,1%	4,7%
Difesa e sicurezza del territorio	3,8%	3,7%	4,0%	3,9%
Giustizia	1,5%	1,5%	1,5%	1,6%
Ordine pubblico e sicurezza	2,0%	2,1%	2,1%	2,0%
Soccorso civile	1,2%	0,8%	0,9%	1,0%
Agricoltura, politiche agroalimentari e pesca	0,2%	0,2%	0,2%	0,2%
Energia e diversificazione delle fonti energetiche	0,1%	0,1%	0,1%	0,1%
Competitivita' e sviluppo delle imprese	2,7%	3,2%	3,9%	3,9%
Regolazione dei mercati	0,0%	0,0%	0,0%	0,0%
Diritto alla mobilita'	2,3%	2,0%	2,2%	2,2%
Infrastrutture pubbliche e logistica	1,0%	1,0%	1,1%	0,9%
Comunicazioni	0,3%	0,2%	0,1%	0,1%
Commercio internaz. e intern. zione del sistema produttivo	0,0%	0,0%	0,0%	0,1%
Ricerca e innovazione	0,5%	0,5%	0,5%	0,5%
Svil. sostenibile e tutela del territorio e dell'ambiente	0,3%	0,3%	0,4%	0,3%
Casa e assetto urbanistico	0,1%	0,1%	0,1%	0,1%
Tutela della salute	0,2%	0,3%	0,3%	0,4%
Tutela e valorizzazione dei beni e attivita' culturali e paesag.	0,3%	0,3%	0,4%	0,4%
Istruzione scolastica	8,1%	8,0%	8,6%	8,5%
Istruzione universitaria	1,5%	1,4%	1,5%	1,4%
Diritti sociali, politiche sociali e famiglia	5,5%	5,5%	5,8%	5,8%
Politiche previdenziali	18,4%	20,2%	17,1%	16,7%
Politiche per il lavoro	1,9%	1,9%	2,8%	2,1%
Immigrazione, accoglienza e garanzia dei diritti	0,4%	0,4%	0,6%	0,7%
Sviluppo e riequilibrio territoriale	0,9%	1,1%	0,5%	0,7%
Politiche economico-finanziarie e di bilancio	15,2%	17,1%	16,3%	18,6%
Giovani e sport	0,2%	0,2%	0,2%	0,2%
Turismo	0,0%	0,0%	0,0%	0,0%
Servizi istituzionali e generali delle amm. pubbliche	0,6%	0,6%	0,6%	0,5%
Fondi da ripartire	0,3%	0,4%	0,6%	0,6%
Debito pubblico	0,2%	0,1%	0,1%	0,1%
Totale	100,0%	100,0%	100,0%	100,0%

Tavola 17 - Impegni in conto competenza e residui per categoria economica. Anni 2014 - 2017 (milioni di euro)

Esercizio Finanziario	2014		2015		2016		2017	
	Competenza	Residui	Competenza	Residui	Competenza	Residui	Competenza	Residui
Impegni								
TITOLO I - SPESE CORRENTI	526.195,1	44.115,3	569.801,1	58.998,5	549.647,2	70.204,5	548.889,9	77.187,8
1 - REDDITI DA LAVORO DIPENDENTE, di cui:	86.537,9	1.621,0	86.965,9	1.601,7	89.877,6	639,2	91.365,2	984,5
Contributi Sociali	28.828,1	206,7	28.612,8	144,6	29.299,9	48,3	29.500,3	18,7
Retribuzioni	57.709,8	1.414,4	58.353,1	1.457,1	60.577,8	591,0	61.864,9	965,8
2 - CONSUMI INTERMEDI, di cui:	12.283,8	3.109,1	12.865,8	3.291,6	13.121,1	3.848,6	13.365,9	3.889,0
Acquisto di beni	1.475,2	411,3	1.504,0	599,7	1.270,7	878,0	1.361,2	492,5
Acquisto di servizi	10.808,6	2.697,8	11.361,8	2.691,8	11.850,4	2.970,7	12.004,7	3.396,5
3 - IMPOSTE PAGATE SULLA PRODUZIONE	4.659,2	40,7	4.717,6	27,4	4.911,1	13,0	4.950,6	5,6
4 - TRASF. CORR. AD AP, di cui:	250.612,0	33.259,8	271.212,7	41.805,7	259.495,5	58.752,4	263.215,4	63.036,7
ad Amministrazioni Centrali	8.887,9	379,9	9.313,1	406,2	10.132,3	901,2	10.356,9	683,8
ad Amministrazioni Locali	119.909,1	19.617,9	126.309,9	26.536,5	127.419,3	38.078,9	132.382,7	40.531,2
ad Enti di previdenza	121.815,0	13.262,0	135.589,7	14.863,0	121.943,9	19.772,3	120.475,9	21.821,8
5 - TRASF. CORR. A FAMIGLIE E ISP, di cui	10.329,8	912,5	13.800,0	6.370,2	14.746,2	1.023,5	15.212,1	1.652,1
Prestazioni Sociali (in denaro e in natura)	7.347,8	161,0	11.089,0	5.540,4	11.325,0	160,9	12.082,2	673,3
6 - TRASF. CORR. A IMPRESE, di cui:	5.520,6	1.215,1	7.670,1	1.528,6	6.765,0	1.913,7	6.974,9	1.837,1
Contributi ai prodotti e alla produzione	4.680,7	1.117,2	5.104,9	1.435,0	4.114,5	1.819,0	4.931,2	1.549,9
7 - TRASF. CORR. A ESTERO	1.755,0	196,1	1.859,7	183,5	1.474,9	38,4	1.670,2	55,6
8 - RISORSE PROPRIE UNIONE EUROPEA	17.658,8	-	16.784,9	-	16.129,5	-	15.250,4	-
9 - INTERESSI PASSIVI E REDDITI DA CAPITALE	81.073,5	157,8	74.522,8	227,9	71.598,0	187,1	70.579,9	178,8
10 - POSTE CORRETTIVE E COMPENSATIVE, di cui:	54.182,3	3.463,5	77.571,3	3.590,4	68.655,3	3.551,1	64.145,4	4.218,3
Restituzione e rimborso di imposte	37.850,1	18,0	62.241,8	22,5	51.153,2	51,1	47.002,4	479,5
Vincite lotto	13.062,2	3.313,2	13.258,7	3.542,3	15.148,6	3.482,0	14.760,6	3.531,1
11 - AMMORTAMENTI	356,8	-	365,8	-	380,4	-	387,4	-
12 - ALTRE USCITE CORRENTI	1.225,3	139,6	1.464,5	371,4	2.492,5	237,5	1.772,4	1.330,1
TITOLO II - SPESE IN CONTO CAPITALE	76.830,1	28.765,6	41.309,7	39.844,0	42.794,2	35.067,6	63.180,6	39.295,7
21 - INV. FISSI LORDI E ACQUISTI DI TERRENI	5.526,5	4.725,2	5.416,7	3.827,2	4.916,0	4.101,8	4.924,4	4.175,0
22 - CONTRIBUTI AGLI INV., di cui:	13.517,1	4.674,2	20.749,9	17.087,4	17.404,8	19.321,0	20.198,1	22.797,1
ad Amministrazioni Centrali	8.807,6	1.777,2	13.680,5	14.826,1	11.735,4	15.876,9	13.883,2	18.276,9
ad Amministrazioni Locali	4.709,5	2.896,9	7.065,0	2.261,3	5.669,0	3.444,1	6.314,9	4.520,2
ad Enti di previdenza ed assistenza sociale	0,0	0,1	4,4	-	0,4	-	-	-
23 - CONTRIBUTI AGLI INV. AD IMPRESE, di cui:	10.344,4	5.463,5	9.365,4	6.277,5	12.095,2	5.433,9	10.874,7	5.479,5
ad Imprese private	6.095,5	1.817,4	6.701,1	1.985,7	8.603,3	2.782,2	7.052,8	3.630,9
ad Imprese pubbliche	4.249,0	3.646,1	2.664,3	4.291,8	3.491,9	2.651,7	3.822,0	1.848,7
24 - CONTRIBUTI AGLI INV. A FAMIGLIE E ISP	252,4	58,3	240,1	6,5	164,9	10,2	103,6	3,6
25 - CONTRIBUTI AGLI INV. A ESTERO	641,1	201,0	663,8	71,9	442,4	385,1	560,4	238,6
26 - ALTRI TRASF. IN CONTO CAPITALE, di cui:	9.620,2	12.115,6	3.374,2	2.978,4	5.457,1	1.692,0	2.966,5	4.385,3
ad Amministrazioni Pubbliche	2.144,7	513,9	963,3	2,2	879,3	32,5	886,0	2,8
a Famiglie e istituzioni sociali private	160,0	-	0,0	-	-	-	100,0	-
a Imprese	612,4	0,0	69,0	1.085,0	69,0	-	28,1	-
31 - ACQ. DI ATTIVITA' FINANZIARIE, di cui:	36.928,4	1.527,8	1.499,7	9.595,2	2.313,8	4.123,6	23.552,8	2.216,5
Azioni ed altre partecipazioni	607,4	122,7	430,6	2,7	672,4	50,8	20.698,8	20,4
Concessione di prestiti	33.254,9	1.405,1	869,1	9.592,5	1.441,5	4.072,8	2.854,0	2.196,1
Titoli diversi dalle azioni	2.866,2	-	-	-	-	-	-	-
TITOLO III - RIMBORSO PASSIVITA' FINANZIARIE	207.562,2	517,4	215.520,0	461,6	195.981,7	3.339,8	242.072,4	349,5
61 - RIMBORSO PASSIVITA' FINANZIARIE, di cui:	207.562,2	517,4	215.520,0	461,6	195.981,7	3.339,8	242.072,4	349,5
Prestiti	2.006,5	88,9	1.581,6	68,7	1.642,7	68,8	1.614,7	59,5
Titoli	205.495,1	391,9	213.910,2	351,1	194.309,8	3.228,3	240.457,7	244,5
Totale	810.587,4	73.398,3	826.630,8	99.304,1	788.423,1	108.612,0	854.142,8	116.833,0

Tavola 18 - Pagamenti in conto competenza e in conto residui per categoria economica. Anni 2014 - 2017 (milioni di euro)

Esercizio Finanziario	2014		2015		2016		2017	
	Competenza	Residui	Competenza	Residui	Competenza	Residui	Competenza	Residui
Pagamenti								
TITOLO I - SPESE CORRENTI	476.906,8	26.802,0	521.708,1	33.355,0	501.741,1	25.793,8	502.433,6	36.432,7
1 - REDDITI DA LAVORO DIPENDENTE, di cui:	85.300,8	1.196,5	86.100,4	852,6	88.987,0	505,3	89.686,4	510,6
Contributi Sociali	28.678,5	190,8	28.593,7	135,1	29.281,0	43,2	29.410,7	18,4
Retribuzioni	56.622,3	1.005,7	57.506,7	717,5	59.706,0	462,1	60.275,7	492,2
2 - CONSUMI INTERMEDI, di cui:	9.093,1	2.563,6	9.205,2	2.516,6	9.422,6	3.048,2	9.663,0	3.257,7
Acquisto di beni	872,8	320,8	766,9	373,8	938,9	626,8	999,3	422,8
Acquisto di servizi	8.220,3	2.242,7	8.438,3	2.142,8	8.483,7	2.421,4	8.663,7	2.834,9
3 - IMPOSTE PAGATE SULLA PRODUZIONE	4.642,5	38,0	4.697,8	24,3	4.905,6	11,9	4.939,6	5,1
4 - TRASF. CORR. AD AP, di cui:	217.888,7	17.991,6	235.229,5	18.917,2	226.374,8	17.078,8	230.523,7	25.536,1
ad Amministrazioni Centrali	8.516,3	347,7	8.694,3	363,5	9.675,6	822,1	10.049,9	588,3
ad Amministrazioni Locali	100.946,5	9.365,6	104.734,3	10.048,7	113.341,9	9.849,1	115.504,2	15.624,6
ad Enti di previdenza	108.425,9	8.278,2	121.800,9	8.505,0	103.357,2	6.407,7	104.969,6	9.323,3
5 - TRASF. CORR. A FAMIGLIE E ISP, di cui	4.466,6	558,7	13.331,4	6.013,6	13.590,6	737,7	14.511,0	1.376,7
Prestazioni Sociali (in denaro e in natura)	1.864,6	89,9	10.925,6	5.496,8	10.645,8	141,8	11.919,0	651,3
6 - TRASF. CORR. A IMPRESE, di cui:	4.461,1	668,3	5.865,5	1.135,3	5.988,6	835,1	6.028,5	740,6
Contributi ai prodotti e alla produzione	3.712,2	575,6	3.390,7	1.051,6	3.579,7	747,4	4.208,1	536,4
7 - TRASF. CORR. A ESTERO	1.593,3	154,3	1.704,7	163,5	1.418,3	32,8	1.595,3	40,8
8 - RISORSE PROPRIE UNIONE EUROPEA	17.658,8	-	16.784,9	-	16.129,5	-	15.250,4	-
9 - INTERESSI PASSIVI E REDDITI DA CAPITALE	80.844,9	146,8	74.335,9	227,0	71.420,0	183,6	70.373,0	171,8
10 - POSTE CORRETTIVE E COMPENSATIVE, di cui:	50.178,7	3.419,7	73.514,5	3.239,5	62.602,7	3.159,0	58.962,8	3.555,0
Restituzione e rimborso di imposte	37.828,9	14,4	62.191,8	20,8	50.655,0	14,8	46.911,0	47,4
Vincite lotto	9.105,3	3.274,7	9.266,0	3.197,8	9.801,7	3.126,5	9.707,1	3.300,6
11 - AMMORTAMENTI	356,8	-	365,8	-	380,4	-	387,4	-
12 - ALTRE USCITE CORRENTI	421,6	64,5	572,4	265,5	521,1	201,5	512,6	1.238,1
TITOLO II - SPESE IN CONTO CAPITALE	49.892,6	9.513,2	26.386,3	18.812,6	24.520,8	11.584,1	39.846,2	12.411,2
21 - INV. FISSI LORDI E ACQUISTI DI TERRENI	2.699,8	2.590,2	2.638,4	2.279,3	2.229,3	1.993,5	2.254,7	2.062,0
22 - CONTRIBUTI AGLI INV., di cui:	10.004,4	2.887,8	13.604,0	5.269,3	10.235,6	2.938,2	10.144,5	4.673,7
ad Amministrazioni Centrali	7.370,5	1.092,2	8.545,8	4.144,2	7.706,7	1.023,1	7.826,2	2.448,1
ad Amministrazioni Locali	2.633,9	1.795,5	5.053,9	1.125,2	2.528,5	1.915,1	2.318,3	2.225,5
ad Enti di previdenza ed assistenza sociale	0,0	0,1	4,4	-	0,4	-	-	-
23 - CONTRIBUTI AGLI INV. AD IMPRESE, di cui:	6.419,7	2.071,7	6.555,5	3.831,8	8.264,5	3.263,7	8.529,3	3.257,3
ad Imprese private	4.752,8	679,0	4.853,5	1.225,1	5.871,2	1.542,5	5.370,2	2.216,8
ad Imprese pubbliche	1.666,9	1.392,6	1.702,0	2.606,7	2.393,3	1.721,2	3.159,1	1.040,5
24 - CONTRIBUTI AGLI INV. A FAMIGLIE E ISP	246,0	54,0	234,2	2,1	162,1	4,3	95,7	2,7
25 - CONTRIBUTI AGLI INV. A ESTERO	625,9	18,9	302,1	48,5	268,9	47,1	327,0	114,1
26 - ALTRI TRASF. IN CONTO CAPITALE, di cui:	3.810,7	1.434,4	2.096,9	1.417,4	1.816,3	673,7	1.378,5	727,8
ad Amministrazioni Pubbliche	2.142,5	513,9	930,8	2,2	877,3	32,5	802,5	2,4
a Famiglie e istituzioni sociali private	160,0	-	0,0	-	-	-	100,0	-
a Imprese	69,0	0,0	69,0	685,0	69,0	-	28,1	-
31 - ACQ. DI ATTIVITA' FINANZIARIE, di cui:	26.086,1	456,3	955,2	5.964,1	1.544,2	2.663,6	17.116,5	1.573,8
Azioni ed altre partecipazioni	526,3	51,2	379,8	2,7	652,0	50,8	14.758,6	20,4
Concessione di prestiti	22.493,5	405,0	375,4	5.961,4	692,2	2.612,9	2.357,8	1.553,4
Titoli diversi dalle azioni	2.866,2	-	-	-	-	-	-	-
TITOLO III - RIMBORSO PASSIVITA' FINANZIARIE	207.196,7	420,8	212.286,0	355,7	195.734,0	3.238,1	241.701,8	244,7
61 - RIMBORSO PASSIVITA' FINANZIARIE, di cui:	207.196,7	420,8	212.286,0	355,7	195.734,0	3.238,1	241.701,8	244,7
Prestiti	2.002,8	23,6	1.577,8	3,7	1.639,0	13,0	1.613,2	3,7
Titoli	205.144,3	391,6	210.682,2	350,8	194.068,6	3.225,0	240.088,6	241,0
Totale	733.996,1	36.736,0	760.380,4	52.523,4	721.996,0	40.615,9	783.981,6	49.088,6

Infatti, se finora abbiamo analizzato l’allocazione delle risorse in bilancio guardando principalmente agli impegni e agli stanziamenti (definitivi) di competenza, può essere utile guardare alle realizzazioni di cassa di tali impegni, quindi alla proporzione degli stanziamenti definitivi che viene effettivamente pagata nell’esercizio. Questo tipo di informazione introduce naturalmente l’analisi, nella sezione 1.5.2, della gestione dei residui (formati da risorse “rinviate” all’esercizio successivo – e, per questa ragione, gestite in una contabilità separata rispetto alla sua competenza – in quanto impegnate ma non pagate, ovvero stanziare ma non impegnate). La Tavola 20, presenta perciò tre indici: i) la capacità d’impegno, data dalla percentuale di impegni effettuati sulle risorse definitive di competenza; ii) il coefficiente di realizzazione degli impegni, ovvero la percentuale degli impegni effettivamente pagata; iii) il coefficiente di realizzazione della spesa, cioè il rapporto tra l’importo dei pagamenti effettivi e il valore degli stanziamenti di competenza definitivi che tali pagamenti hanno autorizzato. Quest’ultimo indice, chiaramente, può essere ottenuto dal prodotto dei primi due. I coefficienti in oggetto vengono presentati distinti per categoria economica, relativamente al quadriennio 2014-2017.

Ciò permette di apprezzare immediatamente, ad esempio, gli alti coefficienti di realizzazione della spesa che contraddistinguono le categorie economiche composte per la gran parte da spese obbligatorie (ad esempio, “Redditi da lavoro dipendente” o “Imposte pagate sulla produzione”), la cui emissione avviene generalmente attraverso ruoli di spesa fissa e dunque non prevede quasi alcun margine di discrezionalità da parte dell’amministrazione nell’impegnare e pagare tali spese. Le categorie legate alla gestione del debito pubblico (“Interessi passivi e redditi da capitale” e “Rimborso passività finanziarie”) hanno una capacità di realizzazione dell’impegno prossima al 100%, per evidenti ragioni, ma per motivi prudenziali tendono a stanziare risorse in eccesso rispetto agli impegni effettivamente previsti, il che riduce il coefficiente relativo alla capacità di impegno. Le categorie di trasferimento, la spesa per consumi intermedi e – generalmente – le categorie di spesa in conto capitale, invece, risultano avere capacità d’impegno e di realizzazione dell’impegno stesso inferiore, sia in ragione delle procedure amministrative che tali spese richiedono (tra i motivi della frequente formazione di residui passivi), sia per la relativa flessibilità e comprimibilità di queste voci rispetto alle altre⁹.

Da ciò segue, quindi, che la composizione per titoli e categorie del bilancio di ciascuna amministrazione è una variabile fondamentale nel determinare l’effettiva realizzazione dei pagamenti rispetto agli stanziamenti definitivi nel proprio bilancio. In ragione di ciò, anche nel 2017 (come negli esercizi precedenti) le amministrazioni che hanno in bilancio una quota notevole di spesa in conto capitale – su tutte, il Mise (83,5% della competenza definitiva), il Mit ed il Ministero dell’Ambiente (rispettivamente, il 50,5% e il 68,5%) – presenteranno coefficienti di realizzazione della spesa comparativamente più bassi rispetto alle altre Amministrazioni. Allo stesso modo, guardando la composizione del bilancio del Mef (di cui una proporzione rilevante è dedicata alla gestione del debito pubblico), non stupisce che tale amministrazione abbia, nel 2017, una capacità d’impegno nella norma (vedi Tavola 15), ma un coefficiente di realizzazione degli impegni piuttosto alto. Ancor più elevato risulterà generalmente quello del Miur, per via dell’eccezionale incidenza delle spese per “Redditi da lavoro dipendente” sul suo bilancio complessivo (circa il 73% della competenza definitiva).

Le categorie “residuali” dei Titoli I e II (“Altre uscite correnti” e “Altri trasferimenti in conto capitale”, rispettivamente), presentano un coefficiente di realizzazione degli impegni relativamente basso, verosimilmente proprio a causa del loro contenuto eterogeneo. La categoria “Ammortamenti” rappresenta un caso a sé: ha una capacità di impegno molto bassa, accompagnata da una capacità di realizzazione degli impegni pari al 100% (quindi, una capacità di spesa pari alla capacità d’impegno). Ciò si deve alle diverse pratiche contabili applicate dalle amministrazioni nel gestire la presenza di poste di ammortamento – un concetto proprio del bilancio economico-patrimoniale – all’interno di un bilancio finanziario: mentre alcune amministrazioni si limitano a stanziare delle risorse in tali categorie (senza farvi seguire impegni), altre completano il ciclo della spesa anche in relazione a tali voci.

⁹ Dei fenomeni contabili alla base dell’andamento anomalo nel 2014 delle categorie “Trasferimenti correnti a famiglie” e “Acquisizioni di attività finanziarie” si è detto nella Relazione al Rendiconto 2014, cui si rimanda.

Tavola 20 - Capacità d'impegno, Coefficiente di realizzazione degli impegni e Coefficiente di realizzazione della spesa per Categoria economica.
Anni 2014-2017 (valori percentuali)

CATEGORIA (TITOLO I)	2014	2015	2016	2017
Coefficiente di realizzazione				
1 - REDDITI DA LAVORO DIPENDENTE				
Capacità d'impegno	99,0%	99,5%	98,1%	98,4%
Coeff. di realizzazione degli impegni	98,6%	99,0%	99,0%	98,2%
Coeff. di realizzazione della spesa	97,6%	98,5%	97,1%	96,6%
2 - CONSUMI INTERMEDI				
Capacità d'impegno	97,2%	97,0%	97,2%	97,3%
Coeff. di realizzazione degli impegni	74,0%	71,5%	71,8%	72,3%
Coeff. di realizzazione della spesa	71,9%	69,4%	69,8%	70,3%
3 - IMPOSTE PAGATE SULLA PRODUZIONE				
Capacità d'impegno	99,0%	99,4%	97,9%	98,2%
Coeff. di realizzazione degli impegni	99,6%	99,6%	99,9%	99,8%
Coeff. di realizzazione della spesa	98,6%	98,9%	97,8%	97,9%
4 - TRASFERIMENTI CORRENTI AD AMMINISTRAZIONI PUBBLICHE				
Capacità d'impegno	99,4%	99,9%	99,8%	99,7%
Coeff. di realizzazione degli impegni	86,9%	86,7%	87,2%	87,6%
Coeff. di realizzazione della spesa	86,4%	86,7%	87,1%	87,4%
5 - TRASFERIMENTI CORRENTI A FAMIGLIE E ISTITUZIONI SOCIALI PRIVATE				
Capacità d'impegno	98,9%	98,4%	98,6%	98,4%
Coeff. di realizzazione degli impegni	43,2%	96,6%	92,2%	95,4%
Coeff. di realizzazione della spesa	42,7%	95,1%	90,9%	93,9%
6 - TRASFERIMENTI CORRENTI A IMPRESE				
Capacità d'impegno	91,0%	98,6%	99,6%	97,5%
Coeff. di realizzazione degli impegni	80,8%	76,5%	88,5%	86,4%
Coeff. di realizzazione della spesa	73,5%	75,4%	88,2%	84,2%
7 - TRASFERIMENTI CORRENTI A ESTERO				
Capacità d'impegno	95,6%	97,5%	94,0%	95,6%
Coeff. di realizzazione degli impegni	90,8%	91,7%	96,2%	95,5%
Coeff. di realizzazione della spesa	86,8%	89,3%	90,3%	91,3%
8 - RISORSE PROPRIE UNIONE EUROPEA				
Capacità d'impegno	98,1%	93,8%	84,4%	88,7%
Coeff. di realizzazione degli impegni	100,0%	100,0%	100,0%	100,0%
Coeff. di realizzazione della spesa	98,1%	93,8%	84,4%	88,7%
9 - INTERESSI PASSIVI E REDDITI DA CAPITALE				
Capacità d'impegno	89,3%	92,2%	90,0%	91,2%
Coeff. di realizzazione degli impegni	99,7%	99,7%	99,8%	99,7%
Coeff. di realizzazione della spesa	89,0%	91,9%	89,8%	90,9%
10 - POSTE CORRETTIVE E COMPENSATIVE				
Capacità d'impegno	96,8%	97,8%	97,3%	92,2%
Coeff. di realizzazione degli impegni	92,6%	94,8%	91,2%	91,9%
Coeff. di realizzazione della spesa	89,6%	92,7%	88,8%	84,8%
11 - AMMORTAMENTI				
Capacità d'impegno	33,0%	38,7%	38,4%	37,7%
Coeff. di realizzazione degli impegni	100,0%	100,0%	100,0%	100,0%
Coeff. di realizzazione della spesa	33,0%	38,7%	38,4%	37,7%
12 - ALTRE USCITE CORRENTI				
Capacità d'impegno	59,8%	53,5%	76,0%	59,4%
Coeff. di realizzazione degli impegni	34,4%	39,1%	20,9%	28,9%
Coeff. di realizzazione della spesa	20,6%	20,9%	15,9%	17,2%
TOTALE TITOLO I - SPESE CORRENTI				
Capacità d'impegno	96,9%	97,8%	97,0%	96,6%
Coeff. di realizzazione degli impegni	90,6%	91,6%	91,3%	91,5%
Coeff. di realizzazione della spesa	87,8%	89,6%	88,5%	88,5%

segue: Tavola 20 - Capacità d'impegno, Coefficiente di realizzazione degli impegni e Coefficiente di realizzazione della spesa per Categoria economica. Anni 2014-2017 (valori percentuali)

CATEGORIA (TITOLO II)	2014	2015	2016	2017
Coefficiente di realizzazione				
21 - INVESTIMENTI FISSI LORDI E ACQUISTI DI TERRENI				
Capacità d'impegno	99,8%	96,7%	94,9%	98,0%
Coeff. di realizzazione degli impegni	48,9%	48,7%	45,3%	45,8%
Coeff. di realizzazione della spesa	48,8%	47,1%	43,0%	44,9%
22 - CONTRIBUTI AGLI INVESTIMENTI				
Capacità d'impegno	99,9%	96,7%	99,8%	99,5%
Coeff. di realizzazione degli impegni	74,0%	65,6%	58,8%	50,2%
Coeff. di realizzazione della spesa	73,9%	63,4%	58,7%	50,0%
23 - CONTRIBUTI AGLI INVESTIMENTI AD IMPRESE				
Capacità d'impegno	99,7%	99,5%	99,1%	99,0%
Coeff. di realizzazione degli impegni	62,1%	70,0%	68,3%	78,4%
Coeff. di realizzazione della spesa	61,9%	69,6%	67,7%	77,6%
24 - CONTRIBUTI AGLI INVESTIMENTI A FAMIGLIE E ISTITUZIONI SOCIALI PRIVATE				
Capacità d'impegno	99,5%	97,9%	97,2%	98,0%
Coeff. di realizzazione degli impegni	97,5%	97,6%	98,3%	92,4%
Coeff. di realizzazione della spesa	97,0%	95,6%	95,6%	90,6%
25 - CONTRIBUTI AGLI INVESTIMENTI A ESTERO				
Capacità d'impegno	99,6%	99,9%	65,0%	98,6%
Coeff. di realizzazione degli impegni	97,6%	45,5%	60,8%	58,4%
Coeff. di realizzazione della spesa	97,3%	45,5%	39,5%	57,6%
26 - ALTRI TRASFERIMENTI IN CONTO CAPITALE				
Capacità d'impegno	93,7%	98,5%	96,7%	94,7%
Coeff. di realizzazione degli impegni	39,6%	62,1%	33,3%	46,5%
Coeff. di realizzazione della spesa	37,1%	61,2%	32,2%	44,0%
31 - ACQUISIZIONI DI ATTIVITA' FINANZIARIE				
Capacità d'impegno	100,0%	100,0%	100,0%	99,8%
Coeff. di realizzazione degli impegni	70,6%	63,7%	66,7%	72,7%
Coeff. di realizzazione della spesa	70,6%	63,7%	66,7%	72,5%
TOTALE TITOLO II - SPESE IN CONTO CAPITALE				
Capacità d'impegno	99,1%	97,6%	98,1%	99,2%
Coeff. di realizzazione degli impegni	64,9%	63,9%	57,3%	63,1%
Coeff. di realizzazione della spesa	64,3%	62,4%	56,2%	62,5%

CATEGORIA (TITOLO III)	2014	2015	2016	2017
Coefficiente di realizzazione				
61 - RIMBORSO PASSIVITA' FINANZIARIE (coincide con TOTALE TITOLO III)				
Capacità d'impegno	91,5%	92,5%	89,6%	96,4%
Coeff. di realizzazione degli impegni	99,8%	98,5%	99,9%	99,8%
Coeff. di realizzazione della spesa	91,3%	91,1%	89,5%	96,2%

Legenda:

- **Capacità d'impegno:** percentuale impegnata degli stanziamenti definitivi di competenza
- **Coefficiente di realizzazione degli impegni:** percentuale pagata degli impegni di competenza
- **Coefficiente di realizzazione della spesa:** percentuale pagata degli stanziamenti definitivi di competenza

1.5 GESTIONE DEI RESIDUI

Come emerge dai paragrafi precedenti, nel 2017 il fenomeno dei residui continua a rimanere su livelli considerevoli sia dal lato delle entrate che dal lato delle uscite.

Alla fine dell'esercizio 2017 si registrano residui attivi per complessivi 204.076 milioni e residui passivi per 137.905 milioni.

1.5.1 RESIDUI ATTIVI

1.5.1.1 Consistenza dei residui attivi

I residui attivi di consuntivo sono formati da due componenti:

- le somme rimaste da versare, che hanno un'elevata probabilità di realizzazione in quanto si tratta di somme già riscosse riconducibili a specifiche situazioni di bilancio (ad esempio: somme introitate direttamente da regioni a statuto speciale e province autonome, oggetto di regolazione contabile nell'anno successivo) o, semplicemente, di riscossioni avvenute negli ultimi giorni dell'anno per le quali non è stato possibile procedere al relativo versamento entro la fine dell'anno stesso;
- le somme rimaste da riscuotere, che rappresentano la voce con gli importi più elevati; si tratta di somme derivanti, principalmente, da ruoli la cui limitata realizzazione può essere determinata da diversi fattori, tra i quali: l'incertezza derivante dall'effettivo recupero delle somme giudizialmente controverse; la presenza di somme inesigibili per le quali non è ancora intervenuto il discarico amministrativo; l'incidenza delle posizioni creditorie interessate da procedure concorsuali; le valutazioni di mancato/improbabile recupero operate sulla base dell'anzianità del periodo d'imposta di riferimento.

La Tavola 21 rappresenta, per titoli di entrata, i residui attivi rimasti da versare e da riscuotere, evidenziando la consistenza al 31.12.2017 distinta per la componente relativa ai residui generatisi nell'esercizio di competenza e per la componente relativa a quelli di formazione negli esercizi pregressi.

I residui di nuova formazione sono complessivamente pari a 88.263 milioni, inferiori rispetto a quelli registrati nel precedente esercizio in cui sono risultati pari a 90.634 milioni, con una diminuzione del 2,6%. Le somme rimaste da versare relative alla gestione di competenza dell'esercizio 2017 ammontano a 28.345 milioni, di cui 26.607 milioni relativi alle entrate tributarie; le somme rimaste da riscuotere di competenza 2017 risultano complessivamente pari a 59.917 milioni, quasi equamente distribuite tra titolo I (per 28.682 milioni) e titolo II (per 31.184 milioni) delle entrate.

I residui provenienti dagli esercizi precedenti il 2017 si compongono, invece, come segue: per le somme rimaste da versare, l'importo si attesta a 16.469 milioni, per lo più concentrati sulle entrate tributarie (per 15.210 milioni); ben più rilevanti, invece, i residui attivi ancora da riscuotere, che raggiungono complessivamente l'importo di 99.344 milioni, di cui 65.892 milioni riferiti alle entrate extra-tributarie (per lo più riconducibili alle sanzioni afferenti la riscossione di entrate di natura tributaria e non tributaria) e 32.891 milioni riferiti a quelle tributarie.

La formazione e la permanenza nel rendiconto dei residui da riscuotere sono principalmente dovute alle regole contabili vigenti ed al quadro normativo di riferimento che ne disciplina anche la relativa classificazione in relazione al grado di esigibilità. Infatti, i resti da riscuotere i cui crediti siano riconosciuti assolutamente inesigibili possono non essere ricompresi nel rendiconto sebbene non si sia provveduto alla corrispondente eliminazione dalle scritture contabili. In particolare, per i carichi di natura tributaria affidati all'agente della riscossione si determina annualmente la formazione di elevate somme accertate e non riscosse che, trattandosi in larga misura di crediti di dubbia esigibilità, nel tempo contribuiscono ad aumentare lo stock dei residui attivi ancora da riscuotere e che, nel rendiconto, sono oggetto di riduzione. Alla fine del 2017 le somme da riscuotere alla chiusura dell'esercizio sono state determinate pari a 99.344 milioni in conto residui e 59.917 in conto competenza; le riduzioni apportate secondo il grado di probabilità della riscossione ammontano complessivamente a 635.222 milioni di euro, afferenti per la quasi totalità a somme da riscuotere in conto residui relative agli esercizi pregressi.

Tavola 21 - Residui Attivi al 31.12.2017 con distinzione delle somme da versare e da riscuotere per Titoli di entrata (milioni di euro)

Entrate	Rimasti da versare		Rimasti da riscuotere		Totale	
	Cp	Rs	Cp	Rs	Cp	Rs
TITOLO I - TRIBUTARIE	26.607	15.210	28.682	32.891	55.289	48.102
TITOLO II - EXTRA-TRIBUTARIE	1.737	1.259	31.184	65.892	32.922	67.151
TITOLO III - ALIENAZIONE ED AMMORTAMENTO DI BENI PATRIMONIALI E RISCOSSIONE DI CREDITI	1	-	52	560	52	560
TITOLO IV - ACCENSIONE DI PRESTITI	-	-	-	-	-	-
Totale	28.345	16.469	59.917	99.344	88.263	115.813

1.5.1.2 Variazioni dei residui attivi

Nella Tavola 22 si rappresentano le variazioni intervenute nel conto dei residui attivi per effetto della gestione 2017.

Tavola 22 - Variazioni della consistenza dei residui attivi per Titoli di entrata. Anno 2017 (milioni di euro)

Entrate	RESIDUI ATTIVI INIZIALI				Residui nuova formazione	RESIDUI ATTIVI FINALI 31.12.2017
	Consistenza 1.1.2017	Riaccertamenti	Versati	Rimasti da versare e da riscuotere		
TITOLO I - TRIBUTARIE	111.458	- 33.906	29.451	48.102	55.289	103.390
TITOLO II - EXTRA-TRIBUTARIE	100.212	- 28.299	4.762	67.151	32.922	100.073
TITOLO III - ALIENAZIONE ED AMMORTAMENTO DI BENI PATRIMONIALI E RISCOSSIONE DI CREDITI	568	- 4	- 4	560	52	613
TITOLO IV - ACCENSIONE DI PRESTITI	-	-	-	-	-	-
Totale	212.238	- 62.209	- 34.216	115.813	88.263	204.076

Il volume dei residui attivi al 31.12.2017 si attesta su un livello pari a 204.076 milioni, con una diminuzione rispetto all'esercizio precedente di 8.162 milioni, pari al 3,8 in termini percentuali.

Relativamente ai titoli di entrata, la composizione si è mantenuta sostanzialmente invariata rispetto al precedente esercizio: il 50,7% dei residui attivi finali si riferisce alle entrate tributarie, il 49% a quelle extra-tributarie, mentre risulta molto bassa l'incidenza percentuale di quelli relativi all'alienazione ed ammortamento dei beni patrimoniali e riscossione di crediti pari allo 0,3% del volume totale.

Lo stock dei residui provenienti dagli esercizi precedenti è venuto a modificarsi, nel corso dell'anno di consuntivazione, per effetto di operazioni di riaccertamento e di versamento. La consistenza iniziale, pari a 212.238 milioni, si è ridotta di 96.425 milioni, attestandosi a 115.813 milioni.

Le operazioni di riaccertamento, in riduzione per un totale di 62.209 milioni, riguardano, essenzialmente, i proventi derivanti dall'attività di accertamento e controllo relativamente alle categorie delle entrate tributarie "Imposte sul patrimonio e sul reddito" (per 11.745 milioni), "Tasse ed imposte sugli affari" (per 17.222 milioni) e "Imposte sulla produzione, sui consumi e dogane" (per 4.938 milioni), nonché quelli ricompresi nella categoria "Recuperi, rimborsi e contributi" delle entrate extra-tributarie (per 20.437 milioni).

In particolare, la riduzione dei residui pregressi attiene alla svalutazione dei crediti tributari operata ai fini del Rendiconto dall’Agenzia delle Entrate in base alla stima del grado di esigibilità degli stessi¹⁰.

Nel 2017 la quota dei versamenti attinenti a residui attivi pregressi ammonta a 34.216 milioni, con un tasso di smaltimento¹¹ pari al 16%, in lieve aumento rispetto alla percentuale rilevata nel 2016 (15%).

In termini di composizione, l’86,1% delle somme versate in conto residui si riferisce alle entrate tributarie, leggermente in aumento rispetto alla percentuale registrata nel 2016, in cui si assestava all’84,7%. Più contenuti, invece, i versamenti relativi alle entrate extra-tributarie che rappresentano il 13,9% del totale, in diminuzione rispetto a quanto rilevato nel precedente esercizio (pari al 15,2% del totale delle somme versate in conto residui).

La Tavola 23 raffronta i residui originati dalla gestione di competenza dell’anno con i corrispondenti accertamenti. Essa consente di evidenziare, distintamente per ciascun titolo di appartenenza, la quota di entrate accertate nell’esercizio che annualmente si trasferisce al conto residui, non avendo trovato completamento, nell’esercizio di riferimento, tutte le fasi della gestione (riscossione e versamento). Per le entrate tributarie, i residui di nuova formazione ammontano a 55.289 milioni a fronte di accertamenti pari a 491.418 milioni, con una incidenza percentuale dei primi sui secondi pari all’ 11,3%. La formazione di nuovi residui si concentra, in particolare, in valore assoluto, nelle prime due categorie di entrata, relative alle imposte sul patrimonio e sul reddito e alle tasse ed imposte sugli affari, i cui residui di competenza ammontano, rispettivamente, a 27.977 milioni e a 24.476 milioni, con una incidenza sui relativi accertamenti rispettivamente pari a 10,6% e 14,4%.

Per le entrate extra-tributarie, i residui di competenza risultano pari a 32.922 milioni, attestandosi al 37% delle relative somme accertate in corso di gestione. In particolare, per questo titolo di entrata, i residui generati nel corso del 2017 si concentrano nella categoria XI “Recuperi, rimborsi e contributi”, per l’importo di 20.434 milioni, e nella categoria VII relativa a “Proventi dei servizi pubblici minori”, per l’importo di 9.959 milioni di euro, con una incidenza sui relativi accertamenti rispettivamente pari a 43,3% e 32,5%. Rientrano nella prima categoria, in particolare, le somme ancora da riscuotere per interessi e sanzioni relativi a violazioni in materia di imposte; rientrano, invece, nella seconda i residui connessi alle multe e sanzioni varie afferenti a fattispecie di natura non tributaria, nonché alle oblazioni e condanne a pene pecuniarie per contravvenzioni alle norme per la tutela stradale.

Tavola 23 - Incidenza dei residui attivi di nuova formazione sugli accertamenti di competenza. Anno 2017 (milioni di euro)

Entrate	Accertamenti di competenza	Residui di nuova formazione	%
TITOLO I - TRIBUTARIE	491.418	55.289	11,3
TITOLO II - EXTRA-TRIBUTARIE	89.082	32.922	37,0
TITOLO III - ALIENAZIONE ED AMMORTAMENTO DI BENI PATRIMONIALI E RISCOSSIONE DI CREDITI	2.475	52	2,1
TITOLO IV - ACCENSIONE DI PRESTITI	281.610	-	-
Totale	864.584	88.263	10,2

¹⁰ Annualmente l’Agenzia delle Entrate individua, per alcuni crediti tributari, una percentuale di abbattimento delle somme rimaste da riscuotere in conto residui, che, per l’esercizio 2017, risulta essere pari al 96,5%.

¹¹ Calcolato come rapporto tra i residui incassati e i residui iniziali riaccertati.

1.5.2 RESIDUI PASSIVI

1.5.2.1 Rettifiche ai residui passivi finali dell'esercizio 2017

A seguito di scissioni e operazioni di riclassificazione di capitoli, si sono verificati movimenti tra le diverse categorie economiche, che hanno modificato la consistenza dei residui iniziali 2017 rispetto alla chiusura dell'esercizio precedente, così come riportato nella Tavola 24.

Tavola 24 – Rettifiche ai residui passivi finali dell'esercizio 2016 (milioni di euro)

TITOLI E CATEGORIE	Residui finali 31/12/2016	Rettifiche	Consistenza al 1/1/2017
TITOLO I - SPESE CORRENTI	92.316,8	-3,4	92.313,3
REDDITI DA LAVORO DIPENDENTE	1.024,6	-0,1	1.024,5
CONSUMI INTERMEDI	4.499,0	-27,1	4.471,9
IMPOSTE PAGATE SULLA PRODUZIONE	6,7	-0,0	6,7
TRASFERIMENTI CORRENTI AD AMMINISTRAZIONI PUBBLICHE	74.794,3	219,9	75.014,2
TRASFERIMENTI CORRENTI A FAMIGLIE E ISTITUZIONI SOCIALI PRIVATE	1.441,3	327,0	1.768,3
TRASFERIMENTI CORRENTI A IMPRESE	1.855,0	94,2	1.949,2
TRASFERIMENTI CORRENTI A ESTERO	62,3	-2,2	60,1
RISORSE PROPRIE UNIONE EUROPEA	-	-	0,0
INTERESSI PASSIVI E REDDITI DA CAPITALE	181,5	-	181,5
POSTE CORRETTIVE E COMPENSATIVE	6.444,7	-	6.444,7
AMMORTAMENTI	-	-	0,0
ALTRE USCITE CORRENTI	2.007,4	-615,1	1.392,3
TITOLO II - SPESE IN CONTO CAPITALE	41.756,9	3,4	41.760,4
INVESTIMENTI FISSI LORDI E ACQUISTI DI TERRENI	4.795,0	-71,1	4.723,9
CONTRIBUTI AGLI INVESTIMENTI	23.552,1	189,0	23.741,0
CONTRIBUTI AGLI INVESTIMENTI AD IMPRESE	6.000,9	-114,1	5.886,8
CONTRIBUTI AGLI INVESTIMENTI A FAMIGLIE E ISTITUZIONI SOCIALI PRIVATE	8,7	-	8,7
CONTRIBUTI AGLI INVESTIMENTI A ESTERO	511,6	-	511,6
ALTRI TRASFERIMENTI IN CONTO CAPITALE	4.659,1	-0,2	4.658,9
ACQUISIZIONI DI ATTIVITA' FINANZIARIE	2.229,6	-	2.229,6
TITOLO III - RIMBORSO PASSIVITA' FINANZIARIE	349,5	-	349,5
Spesa Complessiva	134.423,2	0,0	134.423,2

1.5.2.2 Consistenza e variazioni dei residui passivi

Sul volume complessivo dei residui passivi incidono varie cause, sia di natura legislativa che di carattere amministrativo-contabile, alcune delle quali connesse all'epoca del perfezionamento in legge delle varie iniziative di spesa.

Rispetto all'esercizio 2016 (134.423 milioni) si registra un aumento nella consistenza dei residui pari a 3.482 milioni derivante da una riduzione di 5.102 milioni dei residui di parte corrente (-5,5% rispetto al valore complessivo dei residui di parte corrente registrati nell'esercizio precedente) e dall'aumento di 8.458 milioni di quelli in conto capitale (+20,3%); mentre per il rimborso di passività finanziarie, si rileva un aumento di 126 milioni (+36% rispetto a quanto registrato nell'esercizio precedente).

Nella Tavola 25 si rappresentano i fattori che hanno determinato le variazioni nella consistenza dal 1 gennaio 2017 al 31 dicembre 2017 del conto residui passivi.

Tavola 25 - Variazioni della consistenza dei residui passivi per Titoli di spesa. Anno 2017 (milioni di euro)

TITOLI	Residui passivi iniziali								Residui passivi finali
	Consistenza al 1/1/2017	Riaccertamenti				Pagati	Rimasti da pagare	Residui di nuova formazione	
		Perenti	Economia	Somme da iscrivere in esercizi successivi	Eccedenze				
SPESE CORRENTI	92.313,3	-4.157,7	-10.967,8	-	0,0	-36.432,7	40.755,2	46.456,3	87.211,4
SPESE IN CONTO CAPITALE	41.760,4	-2.056,0	-391,1	-17,6	-	-12.411,2	26.884,5	23.334,3	50.218,8
RIMBORSO PASSIVITA' FINANZIARIE	349,5	-	-	-	-	-244,7	104,8	370,6	475,3
Spesa Complessiva	134.423,2	-6.213,7	-11.358,9	-17,6	0,0	-49.088,6	67.744,4	70.161,1	137.905,5

Le economie di gestione, la perenzione, le variazioni in aumento, illustrate nell'allegata tabella 15, rappresentano i fenomeni modificativi delle consistenze iniziali identificati mediante le operazioni di riaccertamento al 31.12.2017 dei residui passivi provenienti dagli esercizi precedenti.

Rispetto alla consistenza iniziale, le economie di gestione hanno inciso per l'8,5%, le perenzioni per il 4,6% ed i pagamenti per il 36,5%; l'incidenza delle eccedenze e delle somme da iscrivere in esercizi successivi è di importo trascurabile. Alle fine dell'esercizio le varie operazioni di smaltimento hanno determinato residui rimasti da pagare pari al 50,4% della massa iniziale.

Le somme colpite da perenzione nel quadriennio 2014-2017 sono espone, disaggregate per ministeri, nella Tavola 26.

Per quanto concerne l'esercizio 2017, va osservato che le somme perenti agli effetti amministrativi hanno raggiunto complessivamente i 6.213 milioni rispetto ai 1.264 milioni del 2016, con un aumento di 4.950 milioni (+392%).

Questo notevole aumento delle nuove perenzioni rispetto all'esercizio precedente, è da ricondurre alle normative introdotte dall'art. 34-bis della L.196/2009, introdotto dal decreto legislativo n. 93 del 2016, le quali hanno disposto, tra le altre cose, l'allungamento di un anno dei termini di conservazione in bilancio dei residui passivi relativi ai trasferimenti correnti ad Amministrazioni Pubbliche (categoria 4 del Titolo I – spese correnti) e di tutte le spese in conto capitale (Titolo II). Tale novità normativa, sebbene abbia avuto come effetto, sull'esercizio finanziario 2016, la diminuzione della formazione di nuove perenzioni, ha determinato, di conseguenza, un aumento nell'esercizio finanziario 2017 di nuove perenzioni, dovuto a residui passivi conservati in bilancio nel 2016 ma, comunque, dichiarati perenti al 31 dicembre 2017.

Per le spese correnti si nota un notevole aumento delle perenzioni: rispetto all'esercizio precedente (794 milioni) si è registrato un aumento del 423%, pressoché interamente dovuto al già citato art. 34-bis della L.196/2009.

Un fenomeno analogo si registra anche per le spese in conto capitale, con un aumento dei residui eliminati per effetto della perenzione dai 470 del 2016 ai 2.056 del 2017.

Osservando l'intero quadriennio è evidente che l'andamento delle perenzioni ha presentato un livello massimo nell'esercizio 2015, per poi contrarsi notevolmente nel corso del 2016; per ulteriori dettagli sull'andamento delle perenzioni si rinvia alla successiva sezione 2.4.

La nuova formazione di residui risulta leggermente maggiore rispetto al dato consuntivato nel 2016: i residui passivi di nuova formazione sono pari a 70.161 milioni (contro i 66.247 del 2016).

Le spese correnti e quelle in conto capitale hanno concorso in misura diversa alla formazione dei nuovi residui: 46.456 milioni le prime e 23.334 milioni le seconde. Tali differenze si spiegano con la presenza, tra le spese del Titolo I, della categoria 4 - "Trasferimenti correnti ad Amministrazioni Pubbliche", che storicamente è caratterizzata da tassi di formazione di nuovi residui particolarmente elevati.

Per quanto riguarda le spese per il rimborso di passività finanziarie, il valore registrato è in linea con i valori osservati negli anni precedenti (tranne il 2015 nel quale si è registrato un notevole aumento dei residui di nuova formazione da ricondurre alla gestione dei proventi derivanti dalla privatizzazione di Poste Italiane).

Tavola 26 - Residui perenti nel quadriennio 2014-2017 disaggregati per amministrazione e titoli di spesa (milioni di euro)

MINISTERI	2014			2015			2016			2017		
	Parte corrente	Conto capitale	Totale	Parte corrente	Conto capitale	Totale	Parte corrente	Conto capitale	Totale	Parte corrente	Conto capitale	Totale
Economia e finanze	4.281,3	963,3	5.244,6	4.180,3	1.082,8	5.263,0	391,5	-	391,5	1.289,2	460,8	1.750,0
Sviluppo economico	20,1	215,2	235,3	12,4	524,6	537,0	88,8	-	88,8	28,8	124,7	153,4
Lavoro e politiche sociali	634,4	0,0	634,4	899,0	0,4	899,4	34,3	-	34,3	2.389,1	0,0	2.389,1
Giustizia	17,0	2,6	19,5	50,9	44,0	94,9	67,2	-	67,2	32,5	14,7	47,2
Affari esteri	27,6	1,6	29,2	20,7	0,1	20,8	4,2	-	4,2	5,5	0,1	5,6
Istruzione, università e ricerca	22,4	0,3	22,7	49,5	94,7	144,2	84,6	468,8	553,4	33,2	93,7	126,9
Interno	16,6	16,1	32,7	36,3	67,6	103,9	8,3	0,1	8,4	16,9	73,0	89,9
Ambiente e tutela del territorio e del mare	4,3	148,0	152,3	5,2	20,0	25,1	3,4	-	3,4	7,2	40,3	47,5
Infrastrutture e trasporti	109,5	283,0	392,5	125,4	2.149,8	2.275,1	8,3	0,1	8,4	171,2	1.078,5	1.249,7
Difesa	98,2	228,9	327,1	59,1	336,8	395,9	49,5	-	49,5	53,5	109,2	162,7
Politiche agricole alimentari e forestali	8,1	22,1	30,2	8,7	40,2	48,9	8,9	1,1	10,0	9,4	16,7	26,0
Beni e attività culturali	8,3	2,1	10,3	9,0	7,9	16,9	35,2	-	35,2	19,7	26,3	46,0
Salute	142,9	21,7	164,7	226,3	15,6	241,9	9,8	-	9,8	101,6	18,0	119,6
Totale	5.390,7	1.904,9	7.295,6	5.682,7	4.384,5	10.067,2	794,1	470,0	1.264,1	4.157,7	2.056,0	6.213,7

1.5.2.3 Residui di stanziamento

La disciplina dei residui di stanziamento è dettata dall'art. 34-bis, commi 1 e 3, della legge n. 196/2009. Per gli stanziamenti di parte corrente la norma di cui al comma 1 dispone che gli stessi costituiscono economie di bilancio, qualora non vengano impegnati alla chiusura dell'esercizio, salvo che non sia diversamente previsto per legge. Le speciali disposizioni derogatorie dell'esercizio finanziario 2017 sono le seguenti:

- l'articolo 10, comma 10, del decreto-legge n. 98 del 6 luglio 2011 convertito in legge, con modificazioni, dall'art. 1, comma 1, della legge n. 111 del 15 luglio 2011, recante "Disposizioni urgenti per la stabilizzazione finanziaria" che abroga, a decorrere dal 1° gennaio 2012, tutte le norme che dispongono la conservazione nel conto dei residui, per essere utilizzate nell'esercizio successivo, di somme iscritte negli stati di previsione dei Ministeri non impegnate ai sensi dell'articolo 34 della legge 31 dicembre 2009, n. 196, al termine dell'esercizio precedente, con l'esclusione delle norme relative ai fondi del personale, al fondo occupazione, al fondo opere strategiche e al fondo per le aree sottoutilizzate (successivamente ridenominato "fondo per lo sviluppo e la coesione");
- la legge 11 dicembre 2016, n. 232 recante "Bilancio di previsione dello Stato per l'anno finanziario 2017 e bilancio pluriennale per il triennio 2017-2019", nello specifico:
 - ✓ art. 18, c. 6, in base al quale "le risorse finanziarie relative ai fondi destinati all'incentivazione del personale civile dello Stato, delle Forze armate, del Corpo nazionale dei vigili del fuoco e dei Corpi di polizia, nonché quelle per la corresponsione del trattamento economico accessorio del personale dirigenziale, non utilizzate alla chiusura dell'esercizio, sono conservate nel conto dei residui per essere utilizzate nell'esercizio successivo";
 - ✓ art. 18, c. 30, in base al quale le risorse del capitolo "Fondo da ripartire per la sistemazione contabile delle partite iscritte al conto sospeso" iscritto nello stato di previsione del Ministero dell'economia e delle finanze per l'anno finanziario 2017, non utilizzate nel corso dello stesso esercizio, sono conservate in bilancio al termine dell'anno 2017 per essere utilizzate nell'esercizio successivo;
 - ✓ art. 1 c. 8 del decreto-legge n. 148 del 20 maggio 1993, convertito con modificazioni, dall'art.1, comma 1, della legge n. 236 del 19 luglio 1993 recante "Interventi urgenti a sostegno dell'occupazione" che recita: "le somme non impegnate in ciascun esercizio finanziario possono esserlo in quello successivo";
 - ✓ art. 27, comma 4, della legge 16 gennaio 2003, n. 3 recante "Disposizioni ordinamentali in materia di pubblica amministrazione" in base al quale le risorse vengono mantenute in bilancio per essere versate in entrata e riassegnate negli stati di previsione delle Amministrazioni interessate per il finanziamento di progetti innovativi nel settore informatico previsti dalla legge 27 dicembre 2002, n. 289, dalla legge 16 gennaio 2003, n. 3, nonché dalle successive disposizioni legislative di modifica e integrazione delle stesse individuati ed approvati dall'Agenzia per l'Italia digitale;
 - ✓ l'art. 1, comma 154, della legge n. 190/2014 stabilisce che: "le somme relative alla liquidazione della quota del cinque per mille non utilizzate entro il 31 dicembre di ciascun anno possono esserlo nell'esercizio successivo".

Per la conservazione degli stanziamenti di bilancio delle spese in conto capitale la disciplina è dettata dal comma 3 del citato art. 34-bis il quale dispone che le somme stanziate e non impegnate alla chiusura dell'esercizio possono essere conservate come residui di stanziamento (cosiddetti di "lettera F"), non oltre l'esercizio successivo a quello di iscrizione di bilancio. Il periodo di conservazione è protratto di un ulteriore anno per quelle somme stanziate in bilancio in forza di disposizioni legislative entrate in vigore nell'ultimo quadrimestre dell'esercizio precedente e per le quali l'amministrazione non ha provveduto ad assumere impegni formali.

Per gli stanziamenti derivanti da autorizzazioni di spese pluriennali non aventi carattere permanente e non impegnati alla chiusura dell'esercizio è possibile esercitare la facoltà riconosciuta all'Amministrazione, prevista dal terzo periodo del comma 2 dell'articolo 30 della legge 196/2009, di poter disporre di tali somme non solo come residui di stanziamento, ma in alternativa, previa dichiarazione da presentare in allegato al Decreto di Accertamento residui (DAR), come risorse che si propone di reinscrivere con il disegno di legge di bilancio, dopo il giudizio di parificazione della Corte dei conti, nella competenza degli esercizi successivi, in relazione a quanto riportato nel piano finanziario dei pagamenti.

Esercitando la facoltà anzidetta le risorse non impegnate costituiscono economie per l'esercizio finanziario 2017 e dovranno essere reinscritte con il disegno di legge di bilancio a partire dall'esercizio finanziario 2019 quali stanziamenti di competenza.

Per effetto combinato di tutte queste norme, alla fine del 2017 i residui di stanziamento ammontano a 34.545 milioni e costituiscono il 25,1% dei residui totali.

Le allegate tabelle 20, 20.1 e 20.2 espongono i dati di tali residui per esercizio di provenienza. I residui di stanziamento di nuova formazione sono pari a 17.791 milioni mentre quelli conservati, provenienti da esercizi precedenti, ammontano a 16.754 milioni.

La struttura dei residui di stanziamento risulta diversificata se analizzata in relazione ai differenti titoli di bilancio e alle categorie economiche (vedi Tavola 27, nonché l'allegata tabella n. 21).

I residui di stanziamento di parte corrente ammontano a 3.788 milioni (11% del totale dei residui di stanziamento), di cui 1.310 milioni provenienti dall'esercizio precedente. I residui in conto capitale ammontano a 30.699 milioni (88,9% del totale dei residui di stanziamento), di cui il 49,8% generati nella sola gestione 2017.

Analizzati per categoria economica (Tavola 27), si nota che i residui di stanziamento relativi alle categorie "redditi da lavoro dipendente", "trasferimenti correnti ad amministrazioni pubbliche" e "altre uscite correnti" concorrono per più del 99% al totale dei residui di stanziamento di parte corrente.

Nel conto capitale, coerentemente con quanto osservato nel 2016, è la categoria "contributi agli investimenti" che fa registrare variazioni consistenti: nel 2017 i residui di stanziamento della categoria rappresentano il 56,2% del totale del titolo.

Tavola 27 - Residui di stanziamento e incidenza su totale residui disaggregati per titolo di spesa e categoria nel quadriennio 2014-2017 (milioni di euro)

CATEGORIE	2014		2015		2016		2017	
	Residui di stanziamento	% sui residui totali	Residui di stanziamento	% sui residui totali	Residui di stanziamento	% sui residui totali	Residui di stanziamento	% sui residui totali
TITOLO I - SPESE CORRENTI	3.147,9	2,8%	2.729,3	2,4%	4.047,0	3,0%	3.788,8	2,7%
1 - REDDITI DA LAVORO DIPENDENTE	1.221,0	1,1%	1.231,2	1,1%	727,3	0,5%	1.699,1	1,2%
2 - CONSUMI INTERMEDI	36,7	0,0%	23,9	0,0%	6,4	0,0%	7,4	0,0%
3 - IMPOSTE PAGATE SULLA PRODUZIONE	11,1	0,0%	11,3	0,0%	0,8	0,0%	0,3	0,0%
4 - TRASFERIMENTI CORRENTI AD AMMINISTRAZIONI PUBBLICHE	1.220,8	1,1%	671,9	0,6%	1.412,2	1,1%	1.217,6	0,9%
5 - TRASFERIMENTI CORRENTI A FAMIGLIE E ISTITUZIONI SOCIALI PRIVATE	-	-	0,2	0,0%	-	-	-	-
6 - TRASFERIMENTI CORRENTI A IMPRESE	-	-	-	-	-	-	-	-
7 - TRASFERIMENTI CORRENTI A ESTERO	46,4	0,0%	43,1	0,0%	-	-	-	-
8 - RISORSE PROPRIE UNIONE EUROPEA	-	-	-	-	-	-	-	-
9 - INTERESSI PASSIVI E REDDITI DA CAPITALE	-	-	-	-	-	-	-	-
10 - POSTE CORRETTIVE E COMPENSATIVE	-	-	-	-	223,5	0,2%	-	-
11 - AMMORTAMENTI	-	-	-	-	-	-	-	-
12 - ALTRE USCITE CORRENTI	611,8	0,5%	747,7	0,7%	1.676,9	1,2%	864,4	0,6%
TITOLO II - SPESE IN CONTO CAPITALE	27.764,7	24,5%	17.258,3	15,3%	22.036,8	16,4%	30.699,2	22,3%
21 - INVESTIMENTI FISSI LORDI E ACQUISTI DI TERRENI	989,5	0,9%	800,9	0,7%	875,7	0,7%	980,4	0,7%
22 - CONTRIBUTI AGLI INVESTIMENTI	1.861,5	1,6%	14.323,8	12,7%	17.643,5	13,1%	19.408,8	14,1%
23 - CONTRIBUTI AGLI INVESTIMENTI AD IMPRESE	560,3	0,5%	1.122,8	1,0%	589,5	0,4%	928,6	0,7%
24 - CONTRIBUTI AGLI INVESTIMENTI A FAMIGLIE E ISTIT. SOCIALI PRIVATE	0,0	0,0%	0,6	0,0%	0,9	0,0%	1,8	0,0%
25 - CONTRIBUTI AGLI INVESTIMENTI A ESTERO	13,6	0,0%	13,8	0,0%	172,5	0,1%	68,4	0,0%
26 - ALTRI TRASFERIMENTI IN CONTO CAPITALE	13.481,0	11,9%	498,5	0,4%	2.549,9	1,9%	3.078,0	2,2%
31 - ACQUISIZIONI DI ATTIVITA' FINANZIARIE	10.858,8	9,6%	498,0	0,4%	204,9	0,2%	6.233,1	4,5%
TITOLO III - RIMBORSO PASSIVITA' FINANZIARIE	64,4	0,1%	67,4	0,1%	57,5	0,0%	57,5	0,0%
Totale	30.977,0	27,4%	20.055,0	17,7%	26.141,4	19,4%	34.545,5	25,1%

1.5.2.4 Analisi dei residui passivi per Missioni e Programmi

La Tavola 28 espone le missioni maggiormente interessate dal fenomeno dei residui passivi.

Dall'analisi dei residui finali per missione (vedi anche la tabella n. 17.1 in allegato) si nota chiaramente il legame tra le categorie economiche preponderanti (all'interno di ciascuna missione) e la rilevanza del fenomeno dei residui: formandosi la gran parte dei residui nelle categorie economiche di trasferimenti alle altre Amministrazioni Pubbliche (in conto corrente e capitale), le missioni con maggiore incidenza sul totale dei residui finali sono quelle composte per lo più da tali trasferimenti. Nel dettaglio, si tratta principalmente della missione *"Relazioni finanziarie con le autonomie territoriali"*, che pesa per il 27,98% del totale dei residui. Nell'ambito di tale missione il programma che presenta la quota maggiore di residui è *"Concorso dello Stato al finanziamento della spesa sanitaria"*, soprattutto per quanto riguarda il capitolo *"Somme da erogare alle regioni a statuto ordinario a titolo di compartecipazione all'IVA"*.

Significativa è anche l'incidenza sul totale dei residui passivi della missione *"Politiche previdenziali"* che si attesta intorno al 13,96%, attribuibili interamente al programma *"Previdenza obbligatoria e complementare, assicurazioni sociali"* (19.251 milioni di euro), e in particolare ai capitoli relativi a *"Agevolazioni contributive, sottocontribuzioni ed esoneri"*, *"Rivalutazione delle pensioni ed altri oneri pensionistici"* e *"Somme da destinare alla tutela dei lavoratori salvaguardati dalla riforma pensionistica"*, che da soli fanno registrare un totale di 10.985 milioni di residui finali (57% della missione).

Tavola 28 - Composizione dei residui passivi iniziali e finali 2017 per Missione (milioni di euro e valori percentuali)

MISSIONE	Consistenza al 1/1/2017		Totali al 31/12/2017	
	Residui	incidenza	Residui	incidenza
Relazioni finanziarie con le autonomie territoriali	41.406,2	30,80%	38.584,6	27,98%
Politiche previdenziali	23.967,8	17,83%	19.251,8	13,96%
Sviluppo e riequilibrio territoriale	15.124,0	11,25%	16.931,1	12,28%
Diritto alla mobilita'	4.704,1	3,50%	5.032,6	3,65%
Competitivita' e sviluppo delle imprese	3.618,4	2,69%	2.988,2	2,17%
Politiche economico-finanziarie e di bilancio	12.457,2	9,27%	17.758,8	12,88%
Infrastrutture pubbliche e logistica	6.452,5	4,80%	7.950,4	5,77%
Politiche per il lavoro	6.384,2	4,75%	6.545,5	4,75%
Difesa e sicurezza del territorio	2.154,3	1,60%	2.030,4	1,47%
Ricerca e innovazione	963,8	0,72%	693,9	0,50%
Comunicazioni	368,9	0,27%	311,1	0,23%
Fondi da ripartire	1.600,2	1,19%	2.335,2	1,69%
Svil. stenibile e tutela del territorio e dell'ambiente	1.278,1	0,95%	1.224,0	0,89%
Casa e assetto urbanistico	221,4	0,16%	228,9	0,17%
Istruzione universitaria	828,6	0,62%	867,4	0,63%
Altre Missioni (19)	12.893,5	9,59%	15.171,6	11,00%
Totale	134.423,2	100,00%	137.905,5	100,00%

Nella missione *“Sviluppo e riequilibrio territoriale”*, i cui residui costituiscono il 12,28% del totale, la quasi totalità dei residui è costituita dal *“Fondo per lo sviluppo e la coesione”*, nel programma *“Sostegno alle politiche nazionali e comunitarie rivolte a promuovere la crescita ed il superamento degli squilibri socio-economici territoriali”*.

Di seguito si propone una breve analisi della dinamica di movimentazione dei residui passivi nel corso dell'esercizio 2017 (Tavola 29).

Per quanto riguarda i residui passivi provenienti dagli esercizi precedenti, la Tavola 29 mette in evidenza, in termini di importo e di incidenza percentuale, i fatti gestionali che hanno generato la loro variazione nel corso dell'esercizio, quindi anzitutto il pagamento, nonché economie, perenzioni e la nuova facoltà esercitabile dal 2016 (art. 30 comma 2 della legge n. 196 del 2009) di individuazione delle somme non impegnate relative a leggi pluriennali in conto capitale a carattere non permanente da cancellare dal conto dei residui (economie) per essere iscritte nella competenza di esercizi successivi. Nel 2017 le variazioni in aumento per eccedenze di spesa in conto residui sono state pari a circa 21 mila euro. Per l'analisi in dettaglio di economie ed eccedenze si rinvia al paragrafo 1.6.

Rispetto alle consistenze iniziali di ciascuna missione, quelle per le quali si registra una maggior incidenza di economie sono risultate essere: *“Politiche previdenziali”* (7.764 milioni pari al 32,4%), *“Politiche economico-finanziarie e di bilancio”* (2.681 milioni pari al 21,5%), *“Relazioni finanziarie con le autonomie locali”* (450 milioni pari al 21,5%) e *“Tutela della Salute”* (68,5 milioni pari all'10,4%).

Guardando ai residui pagati nel corso dell'anno o interessati da perenzione amministrativa, come è lecito attendersi i valori più consistenti si hanno in corrispondenza delle missioni con *stock* di residui iniziali più importanti. Sulle missioni che tendono ad accumulare meno residui, invece, l'incidenza dei pagamenti risulta generalmente molto alta: è fisiologico che le missioni con dotazioni di risorse per natura poco inclini alla formazione di residui (debito pubblico, ad esempio, o le missioni in cui è prevalente il peso delle spese obbligatorie) siano anche quelle che pagano più rapidamente eventuali residui.

Per ulteriori dettagli relativi alla gestione dei residui, l'allegata tabella n. 18.1 riporta la consistenza dei residui di nuova formazione e la relazione intercorrente tra gli stessi e l'ammontare delle spese di competenza (impegni), mentre la Tavola 30 espone l'incidenza dei nuovi residui sul totale degli impegni della missione, nonché l'incidenza ponderata degli stessi sul totale degli impegni del bilancio.

Tavola 29 - Incidenza percentuale, per ciascuna Missione, di economie, perenzioni e pagamenti sui residui iniziali. Anno 2017 (milioni di euro e valori percentuali)

MISSIONE	Consistenza al 1/1/2017	Perenti	% Economie	Somme da iscrivere in esercizi successivi	Eccedenze	Pagato	Residui iniziali rimasti al 31/12/2017
			%	%	%	%	%
Organi costituzionali	1,1	0,0	1,7%	-	-	0,7	63,1%
Amm. Gen. e supporto alla rapp. Gen. di Governo	32,6	-	7,5	23,1%	-	23,4	71,7%
Relazioni finanziarie con le autonomie territoriali	41.406,2	1.251,4	3,0%	450,2	1,1%	15.435,0	37,3%
L'Italia in Europa e nel mondo	114,6	5,3	4,6%	9,1	7,9%	77,2	67,4%
Difesa e sicurezza del territorio	2.154,3	159,6	7,4%	11,0	0,5%	1.351,1	62,7%
Giustizia	1.183,7	49,2	4,2%	146,5	12,4%	570,0	48,2%
Ordine pubblico e sicurezza	821,9	18,2	2,2%	18,3	2,2%	568,6	69,2%
Soccorso civile	1.790,0	73,2	4,1%	3,9	0,2%	1.076,7	60,2%
Agricoltura, politiche agroalimentari e pesca	398,0	25,7	6,5%	1,6	0,4%	254,0	63,8%
Energia e diversificazione delle fonti energetiche	565,3	28,1	5,0%	0,2	0,0%	294,2	52,0%
Competitività e sviluppo delle imprese	3.618,4	102,9	2,8%	47,6	1,3%	2.089,7	57,8%
Regolazione dei mercati	41,9	1,4	3,3%	0,3	0,7%	11,2	26,7%
Diritto alla mobilità	4.704,1	431,8	9,2%	25,3	0,5%	1.701,4	36,2%
Infrastrutture pubbliche e logistica	6.452,5	918,4	14,2%	7,9	0,1%	1.581,5	24,5%
Comunicazioni	368,9	38,1	10,3%	0,9	0,2%	125,4	34,0%
Commercio internaz. e intern. zione del sistema produttivo	89,9	7,7	8,6%	0,1	0,1%	37,4	41,6%
Ricerca e innovazione	963,8	130,1	13,5%	1,1	0,1%	506,3	52,5%
Svil. stenibile e tutela del territorio e dell'ambiente	1.278,1	75,0	5,9%	7,0	0,5%	615,6	48,2%
Casa e assetto urbanistico	221,4	47,7	21,6%	0,0	0,0%	67,6	30,5%
Tutela della salute	660,1	14,3	2,2%	68,5	10,4%	385,2	58,4%
Tutela e valorizzazione dei beni e attivita' culturali e paesag.	644,2	3,6	0,6%	9,0	1,4%	448,8	69,7%
Istruzione scolastica	1.325,7	86,3	6,5%	6,2	0,5%	831,2	62,7%
Istruzione universitaria	828,6	15,3	1,8%	1,8	0,2%	570,3	68,8%
Dritti sociali, politiche sociali e famiglia	2.726,8	33,5	1,2%	2,3	0,1%	1.312,9	48,1%
Politiche previdenziali	23.967,8	2.341,5	9,8%	7.764,7	32,4%	7.216,9	30,1%
Politiche per il lavoro	6.384,2	0,1	0,0%	31,6	0,5%	1.675,1	26,2%
Immigrazione, accoglienza e garanzia dei diritti	961,9	16,2	1,7%	9,4	1,0%	863,7	89,8%
Sviluppo e riequilibrio territoriale	15.124,0	-	-	0,9	0,0%	1.880,0	12,4%
Politiche economico-finanziarie e di bilancio	12.457,2	279,3	2,2%	2.681,8	21,5%	5.041,1	40,5%
Giovani e sport	190,3	7,8	4,1%	-	-	163,6	86,0%
Turismo	117,4	41,5	35,4%	0,1	0,1%	69,2	58,9%
Servizi istituzionali e generali delle amm. pubbliche	682,3	10,1	1,5%	16,7	2,5%	588,8	86,3%
Fondi da ripartire	1.600,2	-	-	25,2	1,6%	1.118,1	69,9%
Debito pubblico	545,9	-	-	2,2	0,4%	536,9	98,4%
Totale	134.423,2	6.213,7	4,6%	11.358,9	8,5%	49.088,6	36,5%
				17,6	0,0%	0,0	0,0%
							67.744,4
							50,4%

Nota: nel 2017 non si sono registrate variazioni in aumento per eccedenze di spesa, fatta eccezione per la sola Missione "Istruzione Scolastica" per un importo di circa 21 mila euro

Tavola 30 - Tasso di formazione di nuovi residui per missione 2014-2017 (valori percentuali)

MISSIONE	2014		2015		2016		2017	
	incidenza su impegnato	incidenza su impegnato pesata	incidenza su impegnato	incidenza su impegnato pesata	incidenza su impegnato	incidenza su impegnato pesata	incidenza su impegnato	incidenza su impegnato pesata
Organi costituzionali	0,3%	0,0%	0,4%	0,0%	0,3%	0,0%	0,0%	0,0%
Amm. Gen. e supporto alla rapp. Gen. di Governo	1,2%	0,0%	2,6%	0,0%	4,9%	0,0%	0,7%	0,0%
Relazioni finanziarie con le autonomie territoriali	21,1%	25,8%	17,9%	27,0%	10,9%	9,1%	12,0%	10,0%
L'Italia in Europa e nel mondo	0,8%	0,0%	0,8%	0,0%	0,4%	0,0%	0,6%	0,0%
Difesa e sicurezza del territorio	8,4%	0,7%	7,2%	0,8%	6,6%	0,6%	6,6%	0,5%
Giustizia	7,1%	0,2%	10,8%	0,7%	9,2%	0,5%	9,3%	0,4%
Ordine pubblico e sicurezza	6,6%	0,2%	5,2%	0,2%	5,2%	0,2%	5,8%	0,2%
Soccorso civile	4,6%	0,0%	5,9%	0,1%	9,9%	0,3%	27,8%	2,7%
Agricoltura, politiche agroalimentari e pesca	20,1%	0,2%	21,8%	0,3%	27,5%	0,5%	35,9%	0,7%
Energia e diversificazione delle fonti energetiche	96,0%	1,2%	72,5%	2,5%	62,9%	1,5%	31,6%	0,2%
Competitivita' e sviluppo delle imprese	54,1%	15,7%	8,4%	0,9%	13,0%	2,3%	7,5%	0,7%
Regolazione dei mercati	22,4%	0,0%	66,9%	0,1%	57,3%	0,1%	49,7%	0,0%
Diritto alla mobilita'	27,6%	4,2%	26,2%	5,8%	22,1%	3,8%	20,6%	3,0%
Infrastrutture pubbliche e logistica	50,6%	5,8%	50,7%	9,1%	65,0%	16,3%	78,7%	18,3%
Comunicazioni	75,1%	3,6%	27,9%	0,6%	17,5%	0,1%	14,0%	0,1%
Commercio internaz. e intern. zione del sistema produttivo	9,4%	0,0%	28,2%	0,2%	19,3%	0,1%	35,2%	0,2%
Ricerca e innovazione	28,7%	1,1%	18,4%	0,7%	14,4%	0,4%	12,3%	0,3%
Svil. stenibile e tutela del territorio e dell'ambiente	40,1%	0,7%	51,2%	2,5%	54,1%	3,0%	43,5%	1,6%
Casa e assetto urbanistico	12,2%	0,1%	31,1%	1,3%	51,1%	4,0%	31,2%	0,2%
Tutela della salute	22,7%	0,2%	21,6%	0,6%	30,5%	1,0%	63,8%	5,3%
Tutela e valorizzazione dei beni e attivita' culturali e paesag.	12,3%	0,1%	12,2%	0,2%	27,5%	1,1%	25,1%	0,8%
Istruzione scolastica	1,9%	0,1%	2,6%	0,2%	2,0%	0,1%	3,3%	0,3%
Istruzione universitaria	11,0%	0,4%	3,8%	0,1%	8,2%	0,4%	8,0%	0,3%
Diritti sociali, politiche sociali e famiglia	1,6%	0,0%	4,0%	0,4%	6,4%	1,0%	6,5%	0,8%
Politiche previdenziali	11,3%	5,3%	10,2%	8,0%	16,6%	16,1%	13,7%	10,0%
Politiche per il lavoro	26,6%	3,2%	28,4%	6,2%	17,6%	3,1%	16,4%	1,8%
Immigrazione, accoglienza e garanzia dei diritti	13,5%	0,2%	5,1%	0,0%	28,3%	1,8%	6,2%	0,1%
Sviluppo e riequilibrio territoriale	89,7%	19,4%	74,8%	21,7%	71,8%	9,4%	89,0%	19,1%
Politiche economico-finanziarie e di bilancio	7,5%	2,0%	6,9%	3,2%	12,3%	8,6%	13,3%	10,3%
Giovani e sport	1,7%	0,0%	4,7%	0,0%	1,8%	0,0%	4,2%	0,0%
Turismo	88,0%	0,7%	22,4%	0,0%	49,1%	0,1%	12,7%	0,0%
Servizi istituzionali e generali delle amm. pubbliche	21,2%	0,3%	15,3%	0,3%	25,3%	0,8%	25,7%	1,0%
Fondi da ripartire	93,2%	8,4%	76,0%	6,0%	90,0%	14,0%	100,0%	10,9%
Debito pubblico	0,2%	0,0%	1,2%	0,3%	0,2%	0,0%	0,2%	0,0%
Totale	9,4%	100,0%	8,0%	100,0%	8,4%	100,0%	8,2%	100,0%

1.5.2.5 Analisi economica dei residui passivi

Le seguenti tabelle evidenziano la composizione percentuale dei residui finali dell'ultimo quadriennio tra le categorie economiche delle spese correnti e quelle in conto capitale.

Tavola 31 - Composizione dei residui finali 2014-2017 per titolo e categoria (valori percentuali)

CATEGORIE	2014	2015	2016	2017
TITOLO I - SPESE CORRENTI	100,0%	100,0%	100,0%	100,0%
1 - REDDITI DA LAVORO DIPENDENTE	2,5%	2,2%	1,1%	2,5%
2 - CONSUMI INTERMEDI	5,6%	6,0%	4,9%	5,0%
3 - IMPOSTE PAGATE SULLA PRODUZIONE	0,0%	0,0%	0,0%	0,0%
4 - TRASFERIMENTI CORRENTI AD AMMINISTRAZIONI PUBBLICHE	72,1%	79,8%	81,0%	80,5%
5 - TRASFERIMENTI CORRENTI A FAMIGLIE E ISTITUZIONI SOCIALI PRIVATE	9,3%	1,1%	1,6%	1,1%
6 - TRASFERIMENTI CORRENTI A IMPRESE	2,4%	3,0%	2,0%	2,3%
7 - TRASFERIMENTI CORRENTI A ESTERO	0,3%	0,2%	0,1%	0,1%
8 - RISORSE PROPRIE UNIONE EUROPEA	-	-	-	-
9 - INTERESSI PASSIVI E REDDITI DA CAPITALE	0,4%	0,3%	0,2%	0,2%
10 - POSTE CORRETTIVE E COMPENSATIVE	6,1%	6,0%	7,0%	6,7%
11 - AMMORTAMENTI	-	-	-	-
12 - ALTRE USCITE CORRENTI	1,3%	1,4%	2,2%	1,6%
TITOLO II - SPESE IN CONTO CAPITALE	100,0%	100,0%	100,0%	100,0%
21 - INVESTIMENTI FISSI LORDI E ACQUISTI DI TERRENI	10,7%	12,0%	11,5%	9,5%
22 - CONTRIBUTI AGLI INVESTIMENTI	11,5%	52,7%	56,4%	56,1%
23 - CONTRIBUTI AGLI INVESTIMENTI AD IMPRESE	15,8%	14,6%	14,4%	9,1%
24 - CONTRIBUTI AGLI INVESTIMENTI A FAMIGLIE E ISTITUZIONI SOCIALI PRIVATE	0,0%	0,0%	0,0%	0,0%
25 - CONTRIBUTI AGLI INVESTIMENTI A ESTERO	0,4%	1,1%	1,2%	0,7%
26 - ALTRI TRASFERIMENTI IN CONTO CAPITALE	35,7%	7,9%	11,2%	10,4%
31 - ACQUISIZIONI DI ATTIVITA' FINANZIARIE	25,8%	11,6%	5,3%	14,1%
TITOLO III - RIMBORSO PASSIVITA' FINANZIARIE	100,0%	100,0%	100,0%	100,0%

I residui di parte corrente sono prevalentemente costituiti dai trasferimenti alle amministrazioni pubbliche che, nel 2017, ammontano a 70.192 milioni su un totale di residui della spesa corrente di 87.211 milioni. All'interno di tale categoria il 59,5% riguarda i trasferimenti alle Amministrazioni locali, mentre il 39,9% consiste in trasferimenti agli enti di previdenza.

Presentano una consistenza significativa anche i residui passivi relativi alle poste correttive compensative (5.845 milioni): in tale categoria l'importo dei residui si concentra su due capitoli¹², deputati al versamento in entrata di somme destinate a compensare quanto trattenuto dai concessionari dei giochi per il pagamento delle piccole vincite. A tali importi, dunque, corrispondono residui attivi equivalenti, che generalmente sono oggetto di regolazione nell'esercizio successivo.

Tra le spese in conto capitale, in linea con quanto registrato lo scorso anno, la categoria "contributi agli investimenti", incide per il 56,1%: tale categoria comprende trasferimenti a favore delle amministrazioni centrali, locali e degli enti di previdenza; prevale il peso delle prime, in particolare della sottocategoria "Enti produttori di servizi economici e di regolazione dell'attività economica".

¹² Il capitolo n. 3927 ed il n. 3928, entrambi nello stato di previsione del Mef.

Tra gli investimenti fissi lordi ed acquisti di terreni (4.782 milioni) prevale la sotto-categoria residuale “altri investimenti” (2.697 milioni).

La Tavola 32 mostra l’incidenza, per titolo e categoria economica, dei residui di nuova formazione rispetto agli impegni di competenza, mettendo a confronto la gestione del 2017 con il triennio precedente (vedi anche tabella 18 allegata).

Tavola 32 - Tasso di formazione di nuovi residui 2014-2017 (in rapporto agli impegni), per titolo e categoria (valori percentuali)

CATEGORIE	2014	2015	2016	2017
TITOLO I - SPESE CORRENTI	9,4%	8,4%	8,7%	8,5%
1 - REDDITI DA LAVORO DIPENDENTE	1,4%	1,0%	1,0%	1,8%
2 - CONSUMI INTERMEDI	26,0%	28,5%	28,2%	27,7%
3 - IMPOSTE PAGATE SULLA PRODUZIONE	0,4%	0,4%	0,1%	0,2%
4 - TRASFERIMENTI CORRENTI AD AMMINISTRAZIONI PUBBLICHE	13,1%	13,3%	12,8%	12,4%
5 - TRASFERIMENTI CORRENTI A FAMIGLIE E ISTITUZIONI SOCIALI PRIVATE	56,8%	3,4%	7,8%	4,6%
6 - TRASFERIMENTI CORRENTI A IMPRESE	19,2%	23,5%	11,5%	13,6%
7 - TRASFERIMENTI CORRENTI A ESTERO	9,2%	8,3%	3,8%	4,5%
8 - RISORSE PROPRIE UNIONE EUROPEA	-	-	-	-
9 - INTERESSI PASSIVI E REDDITI DA CAPITALE	0,3%	0,3%	0,2%	0,3%
10 - POSTE CORRETTIVE E COMPENSATIVE	7,4%	5,2%	8,8%	8,1%
11 - AMMORTAMENTI	-	-	-	-
12 - ALTRE USCITE CORRENTI	65,6%	60,9%	79,1%	71,1%
TITOLO II - SPESE IN CONTO CAPITALE	35,1%	36,1%	42,7%	36,9%
21 - INVESTIMENTI FISSI LORDI E ACQUISTI DI TERRENI	51,1%	51,3%	54,7%	54,2%
22 - CONTRIBUTI AGLI INVESTIMENTI	26,0%	34,4%	41,2%	49,8%
23 - CONTRIBUTI AGLI INVESTIMENTI AD IMPRESE	37,9%	30,0%	31,7%	21,6%
24 - CONTRIBUTI AGLI INVESTIMENTI A FAMIGLIE E ISTITUZIONI SOCIALI PRIVATE	2,5%	2,4%	1,7%	7,6%
25 - CONTRIBUTI AGLI INVESTIMENTI A ESTERO	2,4%	54,5%	39,2%	41,6%
26 - ALTRI TRASFERIMENTI IN CONTO CAPITALE	60,4%	37,9%	66,7%	53,5%
31 - ACQUISIZIONI DI ATTIVITA' FINANZIARIE	29,4%	36,3%	33,3%	27,3%
TITOLO III - RIMBORSO PASSIVITA' FINANZIARIE	0,2%	1,5%	0,1%	0,2%
Totale	9,4%	8,0%	8,4%	8,2%

Fra le spese di parte corrente, il livello più alto si registra nella categoria residuale “Altre uscite correnti”, con un tasso di nuova formazione pari al 71,1% degli impegni di competenza (a rendiconto, ovvero considerando anche gli impegni per conservazione fondi). Nella categoria consumi intermedi (27,7%), sui residui di nuova formazione incidono prevalentemente le quote da riversare alle entrate per gli aggi.

Fra le spese in conto capitale, il tasso dei residui di nuova formazione assume livelli significativi in quasi tutte le categorie; in particolare nella categoria “Contributo agli investimenti” (49,8%) anche il valore assoluto dei nuovi residui (imputabili per lo più al Fondo sviluppo e coesione e al Fondo per gli investimenti dell’ANAS) è piuttosto elevato (10 miliardi di euro a fronte di circa 20 miliardi di impegni complessivi).

1.5.2.6 Smaltimento dei residui passivi

Come mostrato in precedenza, nel corso del 2017 le operazioni di gestione hanno modificato lo stock dei residui passivi provenienti dagli esercizi precedenti variandone la consistenza dai 134.423 milioni dell’inizio dell’anno ai 67.744 milioni del 31 dicembre. Dei residui pregressi rimasti da pagare, 67.369 milioni (99,4%) provengono dagli esercizi 2012-2016, mentre 375 milioni (0,6%) da quelli 1998-2011.

La Tavola 33 sintetizza il processo di smaltimento dei residui passivi pregressi¹³, considerando gli importi pagati o eliminati dal conto dei residui negli esercizi successivi per altre cause (economie, perenzioni): per ciascun anno è indicato l'importo in valore assoluto smaltito nell'anno stesso nonché l'avanzamento percentuale raggiunto nell'anno tenendo conto anche dei residui smaltiti negli esercizi precedenti; per riga, le somme residue smaltite in ciascun anno sono distinte in base all'esercizio di provenienza dei residui stessi.

Nel 2017 risultano smaltiti 37.115 milioni di residui formati nell'esercizio precedente, pari al 55,9% della consistenza iniziale.

¹³ I dati esposti nella colonna "Residui di nuova formazione" tengono conto delle riclassificazioni, operate negli esercizi successivi a quello di formazione, a seguito delle quali si sono verificati movimenti tra le diverse categorie economiche che hanno modificato la consistenza dei residui e la composizione per titolo.

Tavola 33 - Smaltimento dei residui passivi per esercizio di provenienza: confronto 2013-2017 (milioni di euro e percentuale di avanzamento del processo di smaltimento dei residui)

Esercizi di formazione dei residui	Esercizi di smaltimento dei residui																		
	Residui di nuova formazione			2013			2014			2015			2016			2017			
	smaltimento	smaltimento cumulado	peso smaltimento cumulado	smaltimento	smaltimento cumulado	peso smaltimento cumulado	smaltimento	smaltimento cumulado	peso smaltimento cumulado	smaltimento	smaltimento cumulado	peso smaltimento cumulado	smaltimento	smaltimento cumulado	peso smaltimento cumulado	smaltimento	smaltimento cumulado	peso smaltimento cumulado	
2012																			
SPESE CORRENTI	31.488,3	20.384,7	64,74%	9.626,9	95,31%	673,0	97,45%	524,6	99,11%	71,3	99,34%								
SPESE IN CONTO CAPITALE	12.252,8	5.589,2	45,62%	3.740,3	76,14%	2.428,4	95,96%	1,2	95,97%	250,0	98,01%								
RIMBORSO PASSIVITA' FINANZIARIE	524,4	495,4	94,47%	14,5	97,23%	-	97,23%	-	97,23%	-	97,23%								
Totale	44.265,6	26.469,3		13.381,7		3.101,3		525,9		321,3									
2013																			
SPESE CORRENTI	38.483,6	-	-	23.403,5	60,81%	13.137,6	94,95%	420,9	96,05%	800,4	98,13%								
SPESE IN CONTO CAPITALE	19.667,9	-	-	7.015,7	35,67%	6.587,1	69,16%	487,5	71,64%	-	71,64%								
RIMBORSO PASSIVITA' FINANZIARIE	361,7	-	-	344,4	95,23%	0,4	95,33%	-	95,33%	-	95,33%								
Totale	58.513,2	-		30.763,5		19.725,0		908,4		800,4									
2014																			
SPESE CORRENTI	49.276,6	-	-	-	-	26.949,3	54,69%	5.802,4	66,47%	14.978,7	96,86%								
SPESE IN CONTO CAPITALE	26.949,2	-	-	-	-	12.478,0	46,30%	6.757,4	71,38%	4.033,4	86,34%								
RIMBORSO PASSIVITA' FINANZIARIE	365,4	-	-	-	-	355,7	97,35%	0,1	97,36%	-	97,36%								
Totale	76.591,3	-		-		39.783,0		12.559,9		19.012,1									
2015																			
SPESE CORRENTI	48.093,0	-	-	-	-	-	-	22.370,2	46,51%	7.038,6	61,15%								
SPESE IN CONTO CAPITALE	14.923,4	-	-	-	-	-	-	5.225,1	35,01%	2.349,3	50,75%								
RIMBORSO PASSIVITA' FINANZIARIE	3.234,0	-	-	-	-	-	-	3.228,6	99,83%	-	99,83%								
Totale	66.250,4	-		-		-		30.823,9		9.387,9									
2016																			
SPESE CORRENTI	47.902,6	-	-	-	-	-	-	-	-	28.627,1	59,76%								
SPESE IN CONTO CAPITALE	18.276,8	-	-	-	-	-	-	-	-	8.243,2	45,10%								
RIMBORSO PASSIVITA' FINANZIARIE	247,7	-	-	-	-	-	-	-	-	244,7	98,78%								
Totale	66.427,1	-		-		-		-		37.115,0									

La Tavola 34 espone la consistenza e le variazioni contabili dei residui provenienti dagli esercizi 1998-2011; dall'analisi della stessa si rileva che sulla consistenza iniziale, pari a circa 417 milioni di euro, le operazioni di smaltimento hanno inciso per circa 42 milioni ed hanno interessato quasi esclusivamente la categoria "Trasferimenti Correnti ad amministrazioni pubbliche".

Alla fine del 2017 le somme accertate di tali residui ammontano a circa 375 milioni, di cui 305 milioni relativi ai trasferimenti correnti ad amministrazioni pubbliche.

Tavola 34 - Residui provenienti dagli esercizi 1998-2011 per categoria economica. Anno 2017 (migliaia di euro)

CATEGORIA	Consistenza al 1/1/2017	variazioni	Consistenza al 31/12/2017
TRASFERIMENTI CORRENTI AD AMMINISTRAZIONI PUBBLICHE	347.272,7	-42.051,4	305.221,3
RIMBORSO PASSIVITA' FINANZIARIE	55.318,1	-	55.318,1
REDDITI DA LAVORO DIPENDENTE	15.011,1	-	15.011,1
Totale	417.601,9	-42.051,4	375.550,5

1.6 ECCEDENZE DI SPESA ED ECONOMIE

Le previsioni definitive delle spese, siano esse di competenza che di cassa, costituiscono il limite massimo autorizzato dal Parlamento entro cui si può procedere all'assunzione degli impegni e ai pagamenti; tuttavia è da rilevare che, nell'esercizio 2017, come nei precedenti, si sono verificate, oltre alle economie, alcune eccedenze di spesa rispetto agli importi autorizzati.

Le economie e le eccedenze di spesa relative alla gestione di competenza sono esposte nelle allegate tabelle n. 3, 3.1 e 3.2, mentre quelle relative alla gestione di cassa sono riportate nelle allegate tabelle n. 7, 7.1 e 7.2; infine quelle relative ai residui sono riportate nelle tabelle 15, 15.1 e 15.2¹⁴.

Per quanto concerne le economie – che nella gestione di competenza ammontano a 28.845 milioni di euro, in quella di cassa a 71.143 milioni e a 11.376 milioni nella gestione dei residui – è opportuno ricordare che esse derivano rispettivamente dalle somme non impegnate o non pagate rispetto alle previsioni definitive, o ai riaccertamenti d'impegno nel caso dei residui, e non necessitano di particolari prese d'atto. In relazione alle risorse disponibili (rispettivamente previsioni definitive di competenza e cassa e residui accertati) le economie rappresentano il 3,3% per la competenza il 7,9% per la cassa e il 9,7% per i residui.

Un apposito articolo del disegno di legge di approvazione del rendiconto deve proporre, invece, una sanatoria legislativa per gli eccessi di spesa (le eccedenze, appunto) rispetto agli stanziamenti definitivi eventualmente verificatisi in ciascuna unità di voto, qualora non siano compensate dalle economie realizzate all'interno dell'unità di voto stessa. Nel 2017 le eccedenze nette ammontano a circa 20 milioni per la competenza, a circa 1,4 milioni in conto cassa e 22 mila euro per i residui. Il fenomeno concerne, essenzialmente, spese di natura obbligatoria (stipendi, retribuzioni ed altri assegni fissi al personale, compresi oneri sociali e Irap) i cui pagamenti vengono eseguiti con modalità del tutto particolari previste dalla legge di contabilità (nella quasi totalità dei casi mediante l'esecuzione di ruoli di spesa fissa). In via generale, tale modalità di pagamento anticipa le fasi gestionali in cui si articola il regime giuridico delle spese dello Stato, per cui la relativa

¹⁴ Nelle medesime tabelle è possibile verificare che nell'esercizio 2017 si sono registrate in conto competenza acquisizioni di disponibilità ai sensi dell'articolo 18, comma 3, della legge n. 196 del 2009, relative all'avvenuto slittamento degli oneri derivanti da provvedimenti legislativi non ancora perfezionati nel 2017 e che saranno finanziati nell'esercizio successivo con disponibilità del precedente esercizio, per un importo pari a 37,1 milioni di euro. Tali somme fanno riferimento alla missione "Fondi da ripartire" del Ministero dell'economia e delle finanze (per un importo pari a circa 36,7 milioni di euro) e alla missione "Tutela e valorizzazione dei beni archivistici" del Ministero dei beni e attività culturali e del turismo (per un importo pari a circa 0,4 milioni di euro).

contabilizzazione avviene solo dopo la chiusura dell'esercizio finanziario, generando un esubero di impegno/pagamento rispetto alle previsioni, con il conseguente formarsi delle eccedenze. L'inderogabilità e l'indifferibilità delle spese stesse comporta, del resto, la imprescindibilità della loro erogazione e quindi il verificarsi dell'eccedenza.

La Tavola 35 e la Tavola 36 illustrano, rispettivamente, le eccedenze (per unità di voto) e le economie (per missione) registrate nel 2017.

Tavola 35 - Eccedenze della spesa per Unità di Voto (Programma). Anno 2017 (migliaia di euro)

MISSIONE PROGRAMMA	Competenza	Cassa	Residui
Ordine pubblico e sicurezza	2.879,1	-	-
Sicurezza e controllo nei mari, nei porti e sulle coste	2.879,1	-	-
Competitività e sviluppo delle imprese	350,7	62,0	-
Vigilanza sugli enti, sul sistema cooperativo e sulle gestioni commissariali	252,2	-	-
Coordinamento azione amministrativa, attuazione di indirizzi e programmi per fav	98,5	62,0	-
Diritto alla mobilità e sviluppo dei sistemi di trasporto	3.530,1	-	-
Sistemi ferroviari, sviluppo e sicurezza del trasporto ferroviario	730,5	-	-
Sviluppo e sicurezza della mobilità locale	2.799,6	-	-
Comunicazioni	4.170,7	1.253,8	-
Pianificazione, regolamentazione, vigilanza e controllo delle comunicazioni elettr	977,1	-	-
Attività territoriali in materia di comunicazioni e di vigilanza sui mercati e sui proc	3.193,5	1.253,8	-
Ricerca e innovazione	323,0	-	-
Ricerca, innovazione, tecnologie e servizi per lo sviluppo delle comunicazioni e de	323,0	-	-
Casa e assetto urbanistico	21,9	-	-
Politiche abitative, urbane e territoriali	21,9	-	-
Tutela e valorizzazione dei beni e attività culturali e paesaggistici	3.490,2	-	-
Tutela dei beni archeologici	3.490,2	-	-
Istruzione scolastica	129,8	35,3	21,9
Istruzione post-secondaria, degli adulti e livelli essenziali per l'istruzione e formaz	129,8	35,3	-
Istruzione del secondo ciclo	-	-	11,3
Istruzione del primo ciclo	-	-	10,6
Istruzione universitaria e formazione post-universitaria	4.206,4	-	-
Istituzioni dell'Alta Formazione Artistica, Musicale e Coreutica	4.206,4	-	-
Diritti sociali, politiche sociali e famiglia	167,3	-	-
Trasferimenti assistenziali a enti previdenziali, finanziamento nazionale spesa soc	167,3	-	-
Immigrazione, accoglienza e garanzia dei diritti	64,9	-	-
Flussi migratori per motivi di lavoro e politiche di integrazione sociale delle perso	64,9	-	-
Servizi istituzionali e generali delle amministrazioni pubbliche	233,9	-	-
Indirizzo politico	210,5	-	-
Servizi e affari generali per le amministrazioni di competenza	23,3	-	-
Totale complessivo	19.568,0	1.351,1	21,9

È da segnalare che il valore delle eccedenze di competenza registrate nel 2017 conferma l'andamento registrato nel 2016 (5 milioni), ovvero in netta diminuzione rispetto al valore del 2015 (436 milioni). Le eccedenze in conto competenza hanno interessato principalmente il Ministero delle Infrastrutture e dei Trasporti (6,3 milioni), il Ministero dello Sviluppo Economico (4,8 milioni), il Ministero dell'istruzione, dell'università e della ricerca (4,6 milioni) e il Ministero dei beni e delle attività culturali e del turismo (3,4 milioni di euro). Le eccedenze di cassa hanno interessato quasi esclusivamente il Ministero dello Sviluppo Economico (1,3 milioni). Infine, le eccedenze registrate nella gestione dei residui hanno interessato esclusivamente il Ministero dell'Istruzione, dell'Università e della Ricerca.

Tavola 36 - Economie della spesa di competenza per Missione. Anno 2017 (migliaia di euro)

MISSIONE	Competenza	Cassa	Residui
Organi costituzionali	776,0	2.014,0	-
Amm. Gen. e supporto alla rapp. Gen. di Governo	24.661,7	37.166,4	7.540,3
Relazioni finanziarie con le autonomie territoriali	1.163.738,7	5.191.059,0	450.174,9
L'Italia in Europa e nel mondo	2.180.863,8	2.283.099,1	9.100,3
Difesa e sicurezza del territorio	291.446,7	787.732,0	11.044,4
Giustizia	360.246,7	980.861,5	146.493,6
Ordine pubblico e sicurezza	216.666,2	674.811,5	18.454,7
Soccorso civile	63.201,3	1.762.713,8	3.886,1
Agricoltura, politiche agroalimentari e pesca	26.551,4	247.893,6	2.412,7
Energia e diversificazione delle fonti energetiche	23.492,0	195.783,5	166,1
Competitivita' e sviluppo delle imprese	298.529,0	1.430.414,7	47.577,4
Regolazione dei mercati	2.809,8	28.836,9	290,8
Diritto alla mobilita'	19.914,1	2.413.475,1	35.265,5
Infrastrutture pubbliche e logistica	31.194,6	2.829.484,3	9.474,9
Comunicazioni	1.355,7	100.737,6	855,0
Commercio internaz. e intern. zione del sistema produttivo	145,6	62.852,3	62,8
Ricerca e innovazione	12.038,4	268.194,3	1.131,1
Svil. stenibile e tutela del territorio e dell'ambiente	45.324,9	414.459,0	6.951,5
Casa e assetto urbanistico	-	58.702,9	6,5
Tutela della salute	33.648,8	1.259.539,4	68.461,9
Tutela e valorizzazione dei beni e attivita' culturali e paesag.	49.414,1	513.434,3	9.016,5
Istruzione scolastica	431.863,7	1.873.908,3	6.243,2
Istruzione universitaria	11.659,1	221.735,1	5.824,6
Diritti sociali, politiche sociali e famiglia	182.817,9	1.530.555,5	2.302,2
Politiche previdenziali	65.097,4	5.455.355,5	7.764.681,8
Politiche per il lavoro	57.654,0	3.494.634,3	31.631,3
Immigrazione, accoglienza e garanzia dei diritti	25.114,5	252.502,9	9.363,3
Sviluppo e riequilibrio territoriale	0,0	940.000,0	929,1
Politiche economico-finanziarie e di bilancio	7.082.770,2	17.572.826,3	2.682.875,3
Giovani e sport	11.885,0	44.173,9	-
Turismo	757,0	19.163,6	89,5
Servizi istituzionali e generali delle amm. pubbliche	120.512,7	446.394,5	16.734,4
Fondi da ripartire	1.396.599,6	3.270.792,6	25.233,7
Debito pubblico	14.612.295,9	14.478.080,0	2.210,9
Totale	28.845.046,8	71.143.387,8	11.376.486,5
Previsioni Definitive - Residui Riaccertati	882.968.268,9	904.212.283,8	116.832.994,3
Economie/Previsioni - Riaccertamenti/previsioni	3,3%	7,9%	9,7%

1.7 REGOLAZIONI CONTABILI E DEBITORIE

1.7.1 REGOLAZIONI CONTABILI

Con il termine “regolazione contabile” si intende un’operazione volta a far emergere contabilmente partite di entrata e/o di spesa che altrimenti non troverebbero rappresentazione in bilancio. Il “regolare”, dunque, è inteso nel senso di dare contezza in bilancio di tutti i fenomeni gestionali, nel rispetto dei principi di chiarezza e integrità.

In tal senso, la regolazione contabile è lo strumento con cui ricondurre in bilancio un’operazione gestionale che ha già manifestato il suo impatto sull’economia in un momento precedente. Essa può esplicitare i suoi effetti unicamente sul bilancio dello Stato ed esaurirsi in tale ambito, ovvero può coinvolgere anche la tesoreria.

La regolazione contabile di bilancio investe l’entrata e la spesa, aumentando il livello dell’una e dell’altra di uno stesso ammontare, risultando perciò neutrale sui saldi di competenza del bilancio statale (es. rimborsi Iva). Trattandosi di regolazioni meramente contabili, esse non determinano alcun effetto sulla tesoreria del settore statale e sull’indebitamento netto delle amministrazioni pubbliche.

La regolazione può, in talune circostanze, riguardare i rapporti tra bilancio e tesoreria: è il caso in cui la tesoreria (se legislativamente autorizzata) anticipa risorse ad enti pubblici (ad es. enti previdenziali o enti decentrati di spesa) che saranno successivamente ripianate dal bilancio dello Stato, qualora il fabbisogno di questi enti risulti superiore a quanto stanziato nel bilancio stesso. Si crea in tal modo un debito del bilancio nei confronti della tesoreria che deve essere “regolato” con risorse da appostare successivamente per essere restituite alla tesoreria a chiusura dell’anticipazione effettuata. Queste operazioni hanno un impatto sui saldi del bilancio nell’anno in cui si provvede alla loro regolazione, mentre sul fabbisogno e sull’indebitamento netto del conto delle Amministrazioni pubbliche le stesse hanno già avuto effetto nell’anno in cui l’anticipazione è avvenuta.

1.7.2 REGOLAZIONI DEBITORIE

Per regolazione debitoria si intende l’iscrizione in bilancio di una partita contabile di spesa per il pagamento di operazioni che in termini di competenza economica hanno già prodotto i loro effetti in esercizi precedenti a quello in cui viene disposto lo stanziamento in bilancio. È il caso dei ripiani dei disavanzi di aziende sanitarie locali, restituzioni di tributi dichiarati costituzionalmente illegittimi, accantonamenti dei fondi speciali per l’estinzione di debiti pregressi, ecc.. Tale tipologia di regolazioni richiede un esame per singola partita in quanto non necessariamente hanno un trattamento contabile univoco.

In particolare, nel bilancio dello Stato e conto del settore statale la regolazione debitoria incide nell’anno in cui si effettua il pagamento.

Nel conto della PA una partita debitoria incide nel momento in cui nasce l’obbligazione (secondo il criterio della competenza giuridica) e la stessa è quantificata nell’esatto ammontare, anche se la restituzione delle somme avviene ratealmente. Qualora non sia determinato in modo esatto l’ammontare del debito, l’effetto sull’indebitamento netto del conto della PA è contabilizzato in relazione a quanto annualmente pagato a titolo di restituzione.

Tra le regolazioni debitorie rientrano i rimborsi di imposte pregressi. Si tratta di somme iscritte in bilancio per essere destinate al rimborso di imposte che il contribuente ha richiesto in anni precedenti. Tali regolazioni determinano effetti sul bilancio dello Stato e sul fabbisogno del settore statale nell’anno in cui le somme sono rispettivamente stanziate e pagate, mentre, secondo i criteri di contabilità nazionale, esse vengono registrate nel conto economico delle PA secondo il principio della competenza economica e quindi contabilizzate nell’anno in cui è stato richiesto il rimborso.

Tavola 37 - Regolarizzazioni contabili e debitorie. Anno 2017 (milioni di euro)

	Previsioni 2017 - Regolarizzazioni						Consuntivo 2017						di cui: Regolarizzazioni				
	Previsioni iniziali		Assestato		Previsioni definitive		Accertamenti	Incassi		Regolaz. Accert.	Regolaz. Incassi CP	Regolaz. Incassi RS	Pagamenti		Regolaz. Impegni	Regolaz. Pagam. CP	Regolaz. Pagam. RS
	Cp	Cs	Cp	Cs	Cp	Cs		Totale	cp				Rs	Totale			
Entrate																	
Regolarizzazioni di bilancio																	
Rimborsi IVA	28.845	28.775	28.830	28.758	29.044	28.946	28.489	28.494	28.488	25.141	24.277		6				
Altre entrate																	
Fondo ammortamento titoli di Stato	-	-	-	-	444	444	624	624	624	624	624	0	0				0
TOTALE ENTRATE	28.845	28.775	28.830	28.758	29.487	29.389	29.113	29.119	29.112	25.765	24.902	0	6				0
Spesa																	
Regolarizzazioni di bilancio																	
Rimborsi IVA	28.845	28.775	28.830	28.758	29.044	28.946	28.489	28.494	28.488	25.141	24.277		6				
Rimborsi pregressi																	
Rimborsi II DD - pregressi	2.620	2.620	2.620	2.620	2.330	2.330	2.313	2.316	2.313	2.313	2.313	3	3				3
Regolarizzazioni contabili di tesoreria																	
FSN-Saldo IRAP	2.000	2.000	2.000	1.731	2.000	1.731	2.000	1.513	147	2.000	147	1.365	1.365				1.365
Sospesi Banca di Italia	320	320	170	170	170	1.170	170	995	-	170	-	995	995				995
TOTALE CORRENTE	33.785	33.715	33.620	33.280	33.544	34.177	32.972	33.318	30.949	29.624	26.738	2.364	2.370				2.364
TOTALE CAPITALE																	
TOTALE SPESA	33.785	33.715	33.620	33.280	33.544	34.177	32.972	33.318	30.949	29.624	26.738	2.364	2.370				2.364
TOTALE GENERALE: (E-S)	-4.940	-4.940	-4.790	-4.522	-4.057	-4.788	-3.859	-4.200	-1.836	-3.859	-1.836	-2.364	-2.364				-2.364

2 CONTO GENERALE DEL PATRIMONIO

2.1 ARTICOLAZIONE E FONTI DEL CONTO DEL PATRIMONIO

La legge 196 del 31 dicembre 2009 (“Legge di contabilità e finanza pubblica”) stabilisce che nel Conto generale del Patrimonio dello Stato sono comprese le attività e le passività finanziarie e patrimoniali con le variazioni derivanti dalla gestione del bilancio e quelle verificatesi per qualsiasi altra causa, nonché la dimostrazione dei vari punti di concordanza tra le contabilità del bilancio e quella patrimoniale.

Gli attuali contenuti e impostazione del Conto generale del Patrimonio dello Stato discendono dalle disposizioni degli articoli 13 e 14 del decreto legislativo 7 agosto 1997, n.279, emanato in attuazione della specifica delega di cui all’art.5 della legge 3 aprile 1997, n.94, nonché, da quelle previste dal decreto interministeriale 18 aprile 2002; tali disposizioni, in particolare, hanno reso il conto del patrimonio rispondente ad una impostazione tesa a fornire maggiore significatività ai valori rappresentati, con particolare riferimento all’economicità della gestione patrimoniale.

A tale riguardo, il Dipartimento della Ragioneria generale dello Stato ha impartito precise istruzioni con la circolare n.13 del 12 Marzo 2003 ed ha definito la rappresentazione del Conto generale del Patrimonio dello stato in due sezioni distinte:

- Sezione I – Dimostrazione dei conti accesi ai componenti attivi e passivi significativi del patrimonio dello Stato;
- Sezione II – Dimostrazione di concordanza tra gli accertamenti di competenza del bilancio ed il conto del patrimonio.

La Sezione I espone distintamente i conti accesi ai componenti attivi e passivi significativi del patrimonio, raccordati alla classificazione delle poste attive e passive del SEC95 (Regolamento n.2223/96 del Consiglio del 25 giugno 1996, relativo al Sistema europeo dei conti nazionali e regionali nella Comunità), come specificato negli allegati 1 e 2 al richiamato decreto interministeriale del 18 aprile 2002.

Da un punto di vista strettamente contabile la suddetta classificazione, che riguarda tutti gli elementi che caratterizzano la gestione dell’azienda Stato, raggruppa le varie attività e passività nel modo che segue:

- Attività finanziarie (attività economiche comprendenti i mezzi di pagamento, gli strumenti finanziari ed altre attività economiche aventi natura simile agli strumenti finanziari);
- Attività non finanziarie prodotte (attività economiche ottenute quale prodotto dei processi di produzione);
- Attività non finanziarie non prodotte (attività economiche non ottenute tramite processi di produzione);
- Passività finanziarie (mezzi di pagamento o strumenti finanziari e simili).

Tali macroaggregati (di primo livello) vengono ulteriormente distinti in successivi livelli di ordine analitico inferiore (secondo, terzo, quarto e quinto) per meglio rappresentare la loro specificità.

I dati necessari alla compilazione di tali macroaggregati sono ricavabili da tre diverse fonti di informazioni:

1. il Conto del Bilancio (parte I^a del Rendiconto generale dello Stato) che è predisposto, per la parte di competenza delle singole Amministrazioni, a cura degli Uffici centrali del bilancio;
2. il Conto del “Dare ed Avere della Banca d’Italia che svolge il servizio di tesoreria dello Stato e del Cassiere speciale per i biglietti e le monete a debito dello Stato”, predisposto dal Dipartimento della Ragioneria generale dello Stato – Ispettorato generale per la finanza delle pubbliche amministrazioni. Attraverso tale Conto viene data dimostrazione del servizio di tesoreria operato nel corso dell’esercizio per effetto sia della gestione del bilancio sia di quella extra - bilancio (ovvero operazioni costituite dai crediti e dai debiti di tesoreria);
3. le scritture riepilogative di quelle elementari utilizzate nella fase costitutiva degli elementi del patrimonio (inventari, buoni di carico, mandati informatici, ecc.).

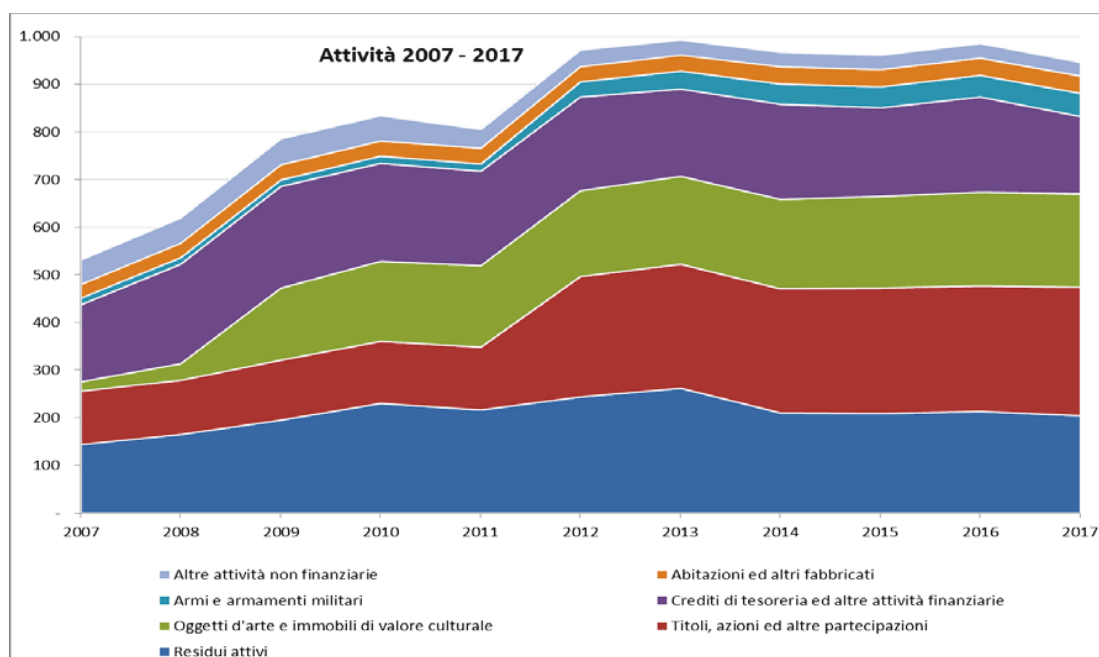
La Sezione II espone il raccordo tra la gestione del bilancio ed il conto del patrimonio: nel corso di un esercizio finanziario, infatti, la gestione del bilancio produce effetti sul patrimonio; d'altra parte, alcune movimentazioni di poste patrimoniali hanno un riflesso sul bilancio. Per questa ragione, si definiscono "entrate depurate" gli accertamenti di competenza nel bilancio di un dato esercizio al netto di quella parte di entrate derivata dal peggioramento della situazione patrimoniale (quindi, escludendo le entrate dovute alla riduzione dello stock di attività – la vendita di una partecipazione, ad esempio – o all'aumento dello stock di passività – l'emissione di titoli del debito pubblico). Simmetricamente, si definiscono "spese depurate" le uscite di bilancio che non sono compensate da miglioramenti della posizione patrimoniale, dunque tutte le spese che non hanno come corrispettivo l'incremento del livello di attività (l'acquisto di un cespite) o la riduzione del livello delle passività (il pagamento di una partita debitoria). Di conseguenza, la differenza tra entrate e spese depurate indicherà il saldo di bilancio al netto delle variazioni patrimoniali comportate dalla movimentazione di alcune voci del bilancio stesso, quindi l'aumento o la riduzione netta di patrimonio determinata dal bilancio. Per ottenere la variazione netta del patrimonio complessivamente verificatasi nell'esercizio, a tale saldo va aggiunta la variazione netta delle consistenze patrimoniali non determinata dal bilancio (diminuzioni ed aumenti effettivi registrati come fatti modificativi di attività e passività).

2.2 EVOLUZIONE STORICA DEL PATRIMONIO DELLO STATO

2.2.1 LE ATTIVITÀ

L'evoluzione dell'attivo patrimoniale negli ultimi esercizi è rappresentata nel Grafico 2. In particolare, è possibile individuare due esercizi in cui il livello dell'attivo aumenta in maniera improvvisa e in proporzioni rilevanti: nel corso dell'esercizio 2009, grazie al processo di rivalutazione – all'interno dei beni mobili di valore culturale – dei beni archivistici e librari (che ha determinato un incremento delle attività per oltre 110 miliardi), e nell'esercizio 2012, in cui è stata contabilizzata la sottoscrizione complessiva del capitale dell'ESM (European Stability Mechanism) da parte dell'Italia (125,4 miliardi di euro). Il capitale rimasto da versare spiega, d'altra parte, l'aumento di passività finanziarie ("Altre passività finanziarie", cfr. più avanti la sezione dedicata alle passività) registrato nel 2012.

Grafico 2- Evoluzione dell'attivo patrimoniale, 2007 – 2017 (miliardi di euro)

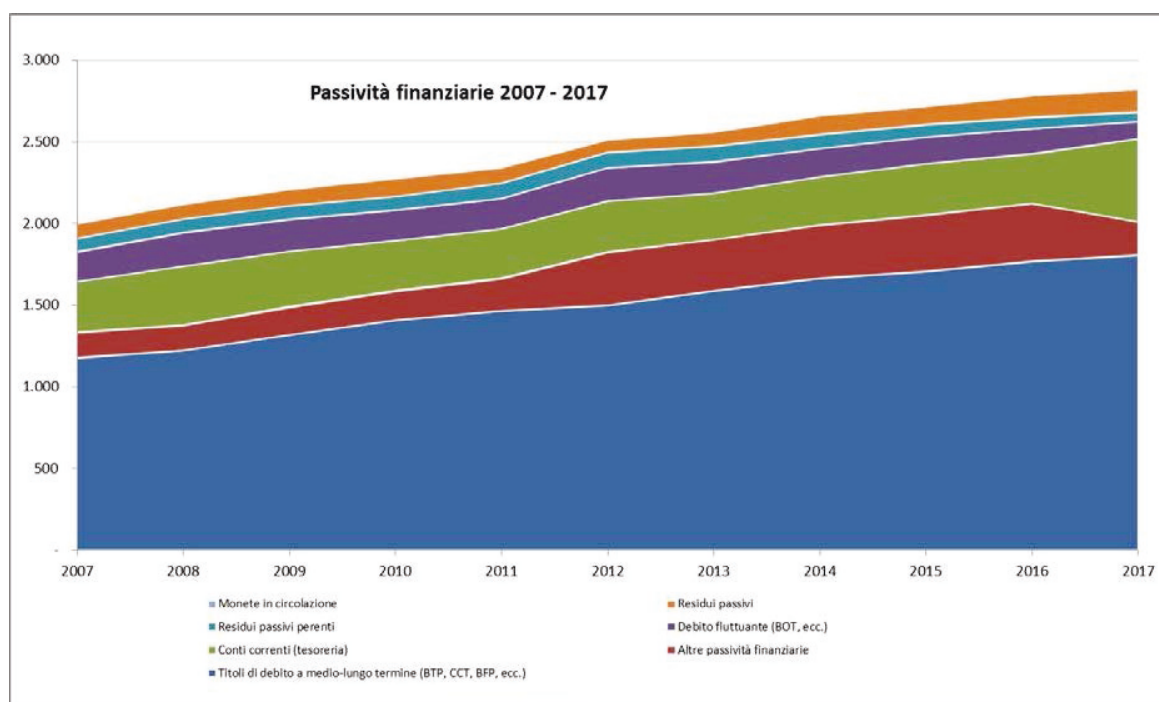


In controtendenza rispetto all'esercizio precedente, nel 2017, si registra una diminuzione di 39 miliardi circa, con la variazione più significativa nelle attività finanziarie alla voce "Crediti di tesoreria ed altre attività finanziarie" in diminuzione di quasi 36 miliardi (di cui circa 22 miliardi per i soli "crediti di tesoreria"); da segnalare inoltre la diminuzione (8 miliardi circa) nei "residui attivi" e l'aumento di oltre 4 miliardi di "Titoli, azioni ed altre partecipazioni".

2.2.2 LE PASSIVITÀ

Tra il 2007 ed il 2017 le passività finanziarie sono aumentate costantemente (Grafico 3), per complessivi 819 miliardi circa (oltre il 40% del livello iniziale), principalmente per effetto di un aumento altrettanto regolare dello stock di debito a medio-lungo termine. Quest'ultimo ha subito un'accelerazione dal 2008 al 2010, per effetti direttamente imputabili alla congiuntura negativa, mentre è cresciuto relativamente poco proprio negli anni di maggiore turbolenza per i debiti sovrani dell'Eurozona (2011-2012), grazie ad una gestione del debito che ha privilegiato l'emissione di titoli a breve per limitare l'impatto (sia a breve che a lungo termine) sui costi del servizio. L'apprezzabile aumento delle passività complessive registrato nel 2012 (poco meno di 170 miliardi) è imputabile in larga parte alla contabilizzazione tra i "Debiti diversi" del capitale rimasto da versare per la partecipazione al MES (quasi 120 miliardi, nel 2012, oggi ridottosi a 111 miliardi circa).

Grafico 3 - Evoluzione del passivo patrimoniale, 2007 – 2017 (miliardi di euro)



L'evoluzione della curva dei rendimenti dal 2013 in poi – caratterizzata da una sensibile discesa dei rendimenti a medio-lungo termine – ha indotto una ricomposizione della struttura per scadenza del debito pubblico italiano, mirata ad invertire la tendenza all'accorciamento della vita media ponderata residua dello stock complessivo di debito, innescatasi a seguito delle tensioni sui titoli sovrani registrate tra il 2011 ed il 2012. Tale processo – particolarmente auspicabile per un paese gravato da un debito di dimensioni rilevanti – nel corso del 2017 si è tradotto in una riduzione di circa 48 miliardi del debito fluttuante e dei conti correnti di tesoreria, compensata in parte dall'aumento di oltre 38 miliardi del debito redimibile a medio-lungo termine (BTP +44 miliardi, CCT -685 milioni, mentre i prestiti esteri e gli altri debiti redimibili hanno fatto registrare una

diminuzione complessiva di circa 5 miliardi). L'aumento di 203 miliardi nei "conti correnti di tesoreria", parzialmente compensato dalla diminuzione di 148 miliardi nelle "altre passività finanziarie", è essenzialmente determinato dalla revisione del Conto riassuntivo del Tesoro disposta dall'art. 44 bis della Legge 31 dicembre 2009, n.196), per la quale, ferme restando le consistenze finali, oltre agli aumenti e alle diminuzioni avvenute nel corso dell'esercizio finanziario, sono stati contabilizzati anche i trasferimenti compensativi avvenuti a seguito di una diversa rappresentazione contabile dei crediti e dei debiti di Tesoreria. Da segnalare inoltre una diminuzione di oltre 10 miliardi dei residui passivi perenti (si veda la sezione per maggiori dettagli).

2.2.3 I RIFLESSI DELLA GESTIONE DEL BILANCIO SUL CONTO DEL PATRIMONIO

Il Grafico 4 mostra, dal 2007 al 2017, gli elementi di concordanza tra bilancio e patrimonio, esponendo – oltre all'effetto netto complessivo del bilancio, dato appunto dalla differenza tra entrate e spese depurate – l'andamento di entrate e spese complessive (e del loro saldo), distinguendo, al loro interno, le entrate e le spese depurate dalle entrate e spese compensate da variazioni patrimoniali (rispettivamente, negative e positive). In effetti, come si evince anche dalle relazioni algebriche esposte in calce al Grafico 5, l'aumento o la riduzione netta di patrimonio determinata dal bilancio (saldo delle entrate e spese "depurate") si può scomporre come somma algebrica del saldo complessivo di bilancio e del saldo delle operazioni di bilancio che hanno un riflesso sul patrimonio (e che naturalmente costituiscono un "di cui" del saldo complessivo stesso): quanto più il saldo complessivo di bilancio è frutto di operazioni con riflessi sul patrimonio, tanto meno grande in valore assoluto è il saldo depurato.

Come si vede, dal 2007 al 2010 il saldo "depurato" di bilancio (curva VPN in figura) è stato sempre negativo, principalmente per effetto di un saldo negativo delle movimentazioni patrimoniali con riflessi sul bilancio (peggioramenti patrimoniali superiori dei miglioramenti patrimoniali). Un ruolo essenziale in questa evoluzione spetta sicuramente alla dinamica del debito pubblico, che nel biennio 2009-2010 si è accumulato a ritmi particolarmente rapidi. Tuttavia, non va trascurato l'impatto di alcuni provvedimenti normativi (ad esempio, il Decreto-legge 112/2008) che hanno disposto la dismissione di parte del patrimonio immobiliare dello Stato.

Nel triennio successivo al 2010 il saldo "depurato" ha registrato valori leggermente positivi, con un picco relativo – 15,5 miliardi – nel 2012 (dovuto in buona parte alla contabilizzazione della partecipazione all'ESM): tale risultato è stato raggiunto grazie ad un notevole miglioramento del saldo delle operazioni patrimoniali, a fronte di un saldo complessivo di bilancio (curva SCB in figura) che rallentava il suo ritmo di miglioramento. Nel 2013 e nel 2014 il saldo di entrate e spese compensate è peggiorato visibilmente, a causa delle emissioni legate alle operazioni di pagamento dei debiti della PA varate con il DL 35/2013, facendo tornare il saldo depurato in territorio negativo. Nel 2017, si continua a registrare un peggioramento patrimoniale netto riconducibile all'esercizio del bilancio, facendo segnare, in controtendenza con i due esercizi precedenti, una diminuzione di oltre 19 miliardi, diminuzione che porta la variazione patrimoniale netta a -27.469 milioni rispetto ai -7.893 milioni registrato nel 2016: il saldo di bilancio complessivo di competenza è notevolmente diminuito (toccando quota +10 miliardi rispetto ai +58 miliardi dell'anno precedente) ed il saldo delle operazioni patrimoniali con riflesso sul bilancio – che registra entrate compensate superiori alle spese compensate per circa 38 miliardi di euro – è nettamente migliorato rispetto ai quasi 65 miliardi di peggioramenti netti dell'anno precedente.

Il notevole aumento delle passività nette rispetto al 2016 (da 39,5 a 77,4 miliardi di euro) si ottiene sommando al saldo "depurato" di bilancio il saldo delle variazioni patrimoniali senza riflesso sul bilancio, che nel 2017 hanno comportato una riduzione del patrimonio pari a circa 50 miliardi. In particolare, anche nel 2017 le insussistenze relative ai "Residui attivi per denaro da riscuotere" rappresentano un fenomeno rilevante (oltre 62 miliardi). In generale, dal 2010 in poi il livello di insussistenze sui residui attivi è aumentato notevolmente, spiegando anche il valore particolarmente alto dei peggioramenti patrimoniali registrato nel 2011. Il fatto che le insussistenze si verifichino quasi esclusivamente sui residui attivi (ancora da riscuotere) relativi alle entrate correnti lascia pensare che almeno parte di questo incremento possa essere legato al ciclo economico.

I miglioramenti puramente patrimoniali, riferiti alle consistenze finali dell'esercizio finanziario 2017, sono invece imputabili principalmente alle insussistenze su "residui passivi perenti" (oltre 13,1 miliardi di euro, di cui 467 milioni di prescrizioni), su "crediti concessi ad enti pubblici ed altri istituti di credito" (oltre 14 miliardi in gran parte dovuti al DL 35/2013 articoli 2 e 3, anticipazione per il pagamento debiti certi della p.a.) e su "biglietti e monete" (9,1 miliardi relativi a decreti ministeriali di scarico), nonché ad aumenti del valore di

alcune attività finanziarie, tra cui spiccano le sopravvenienze verso Banca del Monte dei Paschi di Siena (circa 5 miliardi), sulla partecipazione al capitale sociale di Leonardo s.p.a (1,6 miliardi circa) e quelle sulle partecipazioni del Tesoro al capitale di Cassa Depositi e Prestiti S.p.A. (+1 miliardo circa).

Le attività non finanziarie, invece, in alcuni esercizi possono mostrare variazioni improvvise per via della modifica dei criteri di rivalutazione di determinati cespiti: è il caso Grafico 5, della rivalutazione degli oggetti di valore (per oltre 113 miliardi) avvenuta nel 2009 e della rivalutazione dei beni archivistici per oltre 3,9 miliardi avvenuta nel 2015, mentre per il 2017 non si segnalano particolari fenomeni di questo tipo.

Grafico 4 - Interazione tra la gestione del bilancio e del patrimonio, 2007 – 2017 (miliardi di euro)

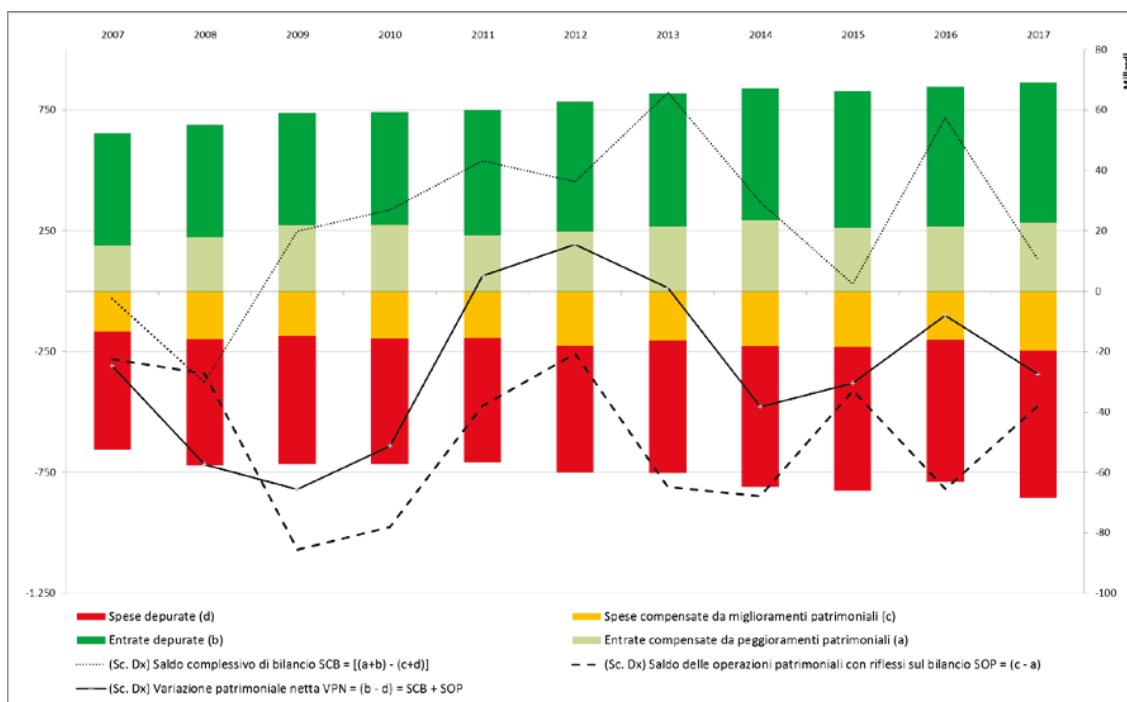
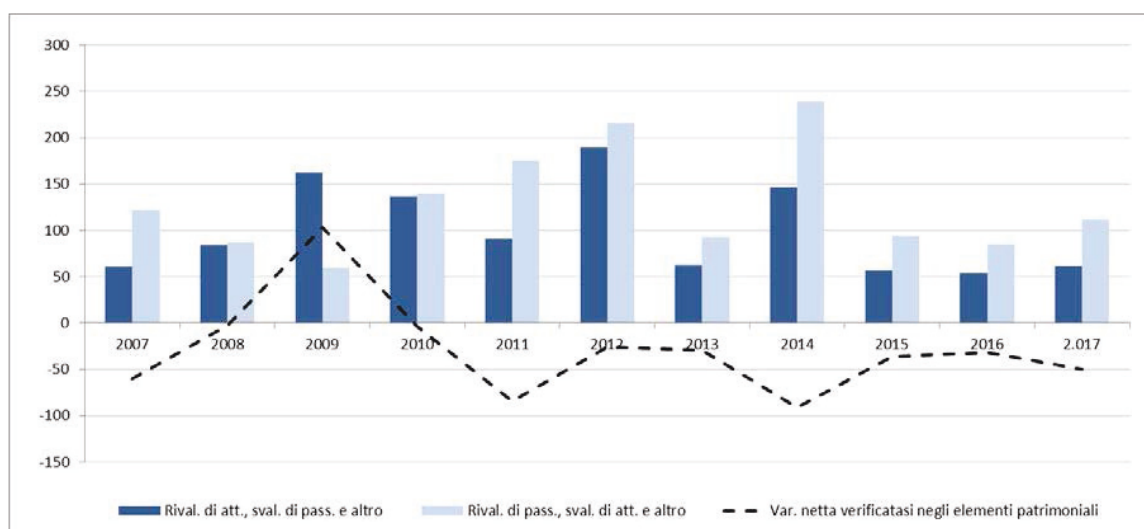


Grafico 5 - Variazioni verificatesi negli elementi patrimoniali, 2007 - 2017 (miliardi di euro)



2.3 RISULTANZE CONTABILI DELL'ESERCIZIO FINANZIARIO 2017

2.3.1 DIMOSTRAZIONE DEI CONTI ACCESI AI COMPONENTI ATTIVI E PASSIVI SIGNIFICATIVI DEL PATRIMONIO DELLO STATO

Analizzando le risultanze contabili – riportate a livello sintetico nella Tavola 38 – si rileva innanzi tutto che, le attività finanziarie hanno presentato una diminuzione complessiva di 39.211 milioni di euro, passando da 675.912 a 636.531 milioni di euro; nello specifico si rileva una diminuzione delle attività finanziarie di breve termine (-29.819 milioni di euro) dovuta alla diminuzione registrata nei “residui attivi per denaro da riscuotere” (-12.249 milioni) e nei “crediti di tesoreria” (-21.657 milioni), mentre si è registrato un aumento nei “residui attivi per denaro presso gli agenti della riscossione” (+4.087 milioni).

Quanto alle attività finanziarie di medio-lungo termine si assiste ad una diminuzione complessiva di -9.562 milioni dovuta a una diminuzione nelle “anticipazioni attive” (-14.567 milioni) e nelle “quote dei fondi di investimento” (-1 milione) mentre si è registrato un aumento nelle “azioni ed altre partecipazioni” (+4.985 milioni) e gli “altri conti attivi” (+22 milioni),

Per le “azioni ed altre partecipazioni”, gli aumenti hanno riguardato le “azioni quotate” (+5.652 milioni), e le “azioni non quotate” (+479 milioni), mentre le diminuzioni hanno riguardato le “altre partecipazioni”, dovute essenzialmente alla svalutazione dei tassi di cambio registrati al 31 dicembre 2017 delle partecipazioni detenute negli “Organismi internazionali”, e le “Quote dei fondi di investimento” (-1 milione). Tra le anticipazioni attive assumono rilevanza gli aumenti relativi ai “fondi di rotazione” (+791 milioni), ai “fondi di scorta” (+14 milioni), nonché agli “altri crediti non classificabili” (+78 milioni), mentre si sono registrate diminuzioni nei “crediti concessi ad enti pubblici e ad istituti di credito” (-14.540 milioni), nei “fondi di garanzia” (-60 milioni) e nei “crediti concessi ad aziende ed enti privati” (-852 milioni); tra gli altri conti attivi, invece, sono da registrarsi aumenti nel “valore commerciale dei metalli monetati” (+20 milioni) e nel “fondo ammortamento titoli” (+1 milione).

Nelle attività non finanziarie “prodotte” si è registrato un incremento complessivo di 216 milioni di euro, a cui hanno contribuito gli aumenti registrati nei “fabbricati non residenziali” (+282 milioni), nei “beni immobili di valore culturale” (+254 milioni), nelle “armi e armamenti militari” (+1.052 milioni), negli “equipaggiamenti e vestiari” (+211 milioni); mentre risultano in diminuzione “materie prime e prodotti intermedi” (-42 milioni) gli “impianti, attrezzature e macchinari” (-156 milioni), le “abitazioni” (-199 milioni), i “mezzi di trasporto” (-66 milioni) e i “mobili e arredi” (-62 milioni) nei “beni mobili di valore culturale, biblioteche ed archivi” (-1.063 milioni).

Quanto ai beni mobili patrimoniali, le consistenze hanno presentato complessivamente un incremento di 957 milioni di euro.

Nelle attività non finanziarie “non prodotte” si è registrata una diminuzione complessiva di - 46 milioni di euro dovuta ai “terreni” per -79 milioni, compensata in parte dagli aumenti registrati nei “giacimenti” per 33 milioni, mentre non sono state rilevate variazioni nelle “risorse biologiche non coltivate”.

In merito ai beni immobili confiscati alla criminalità organizzata, al 31 dicembre 2017 risultano registrati n. 639 beni con una consistenza complessiva di euro 268.429.566,97 di cui :

- n. 74 beni immobili con un importo complessivo di euro 26.919.958,80 derivanti da confische effettuate in applicazione del D.L. 306/92 art.12 sexies;
- n. 565 beni immobili con un importo complessivo di euro 241.509.608,17 derivanti da confische in applicazione del Decreto Legislativo 6 settembre 2011, n.159.

Tavola 38 - Attività e passività dello stato per voce. Anni 2013-2017 (milioni di euro)

ATTIVITA'	2013	2014	2015	2016	2017	differenze 2016 - 2017
		999.009	968.566	962.609	986.983	947.772
Attività finanziarie	704453,00	669.041	657.100	675.912	636.531	-39.381
Biglietti, monete e depositi	0	0	0	0	0	0
Titoli diversi dalle azioni	4.071	1.071	0	0	0	0
Azioni ed altre partecipazioni	256.321	260.390	263.047	264.287	269.272	4.985
Azioni quotate	11.761	10.460	10.252	8.816	14.468	5.652
Azioni non quotate	61.193	64.603	66.503	65.723	66.203	479
Altre partecipazioni	183.366	185.327	186.292	189.748	188.601	-1.147
Quote dei fondi di investimento	0	0	0	135	134	-1
Crediti	384.886	344.579	324.754	343.284	313.465	-29.819
Crediti di tesoreria	123.763	135.452	116.494	131.046	109.389	-21.657
Res. att. presso gli agenti della riscossione	39.341	41.509	37.289	40.728	44.815	4.087
Res. att. per denaro da riscuotere	221.783	167.618	170.970	171.510	159.261	-12.249
Anticipazioni attive	58.544	62.380	68.157	67.568	53.001	-14.567
Fondi di garanzia	3.270	3.251	3.234	3.190	3.130	-60
Fondi di rotazione	9.719	4.382	4.152	3.923	4.714	791
Fondi di scorta	114	129	136	272	287	14
Crediti concessi ad enti pubbl. e ist. cred.	33.606	42.771	45.844	48.378	33.838	-14.540
Crediti concessi ad aziende ed enti privati	908	933	1.006	1.009	157	-852
Altri crediti non classificabili	10.926	10.914	13.786	10.796	10.875	78
Altri conti attivi	631	621	1.143	638	660	22
Fondo ammortamento titoli	20	1	513	1	2	1
Valore commerciale dei metalli monetati	610	620	630	637	657	20
Attività non finanziarie prodotte	290.356	295.228	301.269	306.825	307.041	216
Capitale fisso	125.234	127.254	129.163	131.058	132.358	1.300
Abitazioni	1.562	1.367	1.246	1.148	948	-199
Fabbricati non residenziali	33.323	34.619	34.975	35.257	35.538	282
Beni immobili di valore culturale	20.677	20.827	21.129	21.747	22.001	254
Altre opere	4.080	4.078	4.070	4.069	4.046	-23
Diritti reali di godimento su beni altrui	83	114	115	114	122	8
Impianti, attrezzature e macchinari	4.741	4.193	3.999	3.861	3.705	-156
Mobili e arredi	829	750	687	636	573	-62
Materiale bibliografico	83	75	71	66	64	-2
Mezzi di trasporto	3.304	3.311	3.249	2.256	2.190	-66
Armi e armamenti militari	43.771	44.787	46.269	48.211	49.263	1.052
Equipaggiamenti e vestitari	8.364	8.711	8.770	10.812	11.024	211
Strumenti musicali	10	9	8	3	3	0
Coltivazioni ed allevamenti	4	4	4	3	3	-1
Altri beni materiali prodotti	4.388	4.396	4.404	2.738	2.771	33
Beni immateriali prodotti	13	13	167	137	106	-31
Scorte	836	821	809	858	818	-39
Materie prime e prodotti intermedi	818	802	788	839	797	-42
Prodotti in corso di lavorazione	16	15	15	14	15	1
Prodotti finiti	2	5	5	5	7	2
Oggetti di valore	164.286	167.153	171.298	174.909	173.865	-1.044
Beni mobili di valore cult., bibl. e archivi	164.197	167.059	171.203	174.808	173.745	-1.063
Altri oggetti di valore	89	95	95	101	120	19
Attività non finanziarie non prodotte	4.200	4.296	4.240	4.246	4.200	-46
Terreni	4.106	4.200	4.112	4.079	4.000	-79
Giacimenti	94	96	127	167	200	33
Risorse biologiche non coltivate	0	0	0	0	0	0
PASSIVITA'	2.561.001	2.660.141	2.721.031	2.784.954	2.823.179	38.225
Passività finanziarie	2.561.001	2.660.141	2.721.031	2.784.954	2.823.179	38.225
Debiti	2.525.006	2.624.748	2.683.337	2.747.917	2.788.198	40.281
Debito flottante	190.199	173.758	162.187	154.508	106.601	-47.907
Conti correnti	285.141	297.975	316.003	306.280	509.367	203.087
Incassi da regolare	683	2.801	936	4.616	0	-4.616
Altre gestioni	113.296	122.927	140.694	144.788	4.210	-140.578
Residui passivi	84.216	113.254	113.031	134.423	137.906	3.482
Debiti redimibili	1.588.304	1.664.910	1.707.296	1.766.569	1.804.847	38.278
Debiti diversi	263.167	249.123	243.190	236.732	225.268	-11.465
Anticipazioni passive	35.995	35.394	37.694	37.037	34.981	-2.056

Le passività finanziarie – che comprendono debiti a breve termine (debiti di tesoreria e residui passivi di bilancio), debiti a medio e lungo termine (debito pubblico, con esclusione del debito fluttuante riportato tra i debiti di tesoreria, debiti diversi come monete in circolazione e residui passivi perenti) e anticipazioni passive) risultano complessivamente aumentate (+38.225 milioni).

Nello specifico delle singole voci patrimoniali va fatto osservare che, per i debiti a breve termine, nei residui passivi di bilancio si riscontra un aumento (+3.482 milioni), mentre nei debiti di tesoreria si rileva un aumento complessivo (+9.986 milioni), determinato dall'effetto combinato delle diminuzioni nel "debito fluttuante" (-47.907 milioni), negli "incassi da regolare" (-4.616 milioni) e nelle "altre gestioni" (-140.578 milioni) e degli aumenti registrati per i "conti correnti" (+203.087 milioni). Per i debiti a medio e lungo termine l'aumento complessivo è risultato di + 26.813 milioni, di cui 38.278 milioni nei "debiti redimibili", in parte compensati dalla diminuzione di -11.465 milioni nei restanti "debiti di-versi". Nel primo caso, l'incremento è dovuto al notevole aumento dei buoni del tesoro poliennali (+44.014 milioni), mentre si registra una diminuzione nei "certificati di credito del Tesoro" (-685 milioni), nei "prestiti esteri" (-4.128 milioni) e nella voce "altri" (-923 milioni). Riguardo invece ai "debiti diversi", l'incremento ha interessato le "monete in circolazione" (+120 milioni), mentre si registra una diminuzione nei "residui passivi perenti in conto capitale" (-1.250 milioni), nei "residui passivi di parte corrente" (-9.139 milioni) e nella categoria residuale "altri" (-1.196 milioni). Per quanto concerne la parte corrente, i residui passivi perenti sono passati dai 34.860 milioni iniziali a 25.721 finali a seguito di aumenti per nuove perenzioni (+4.158 milioni) e a riduzioni per reiscrizioni (-1.500 milioni), nonché per rettificazioni e prescrizioni (-11.792 milioni), nel cui totale complessivo sono da rilevare economie patrimoniali per milioni 1.653 ai sensi dell'art.34 ter, comma 4, della Legge n.196/2009; per il conto capitale, i residui passivi perenti passano dagli iniziali 31.700 milioni di euro ai 30.451 milioni finali. Tra le variazioni sono da segnalare aumenti per nuove perenzioni (+2.056 milioni) e riduzioni per reiscrizioni (-1.950 milioni), nonché per rettificazioni e prescrizioni (-1.360 milioni), nel cui totale complessivo sono da rilevare economie patrimoniali per milioni 855 ai sensi dell'art.34 ter, comma 4, della Legge n.196/2009.

Infine tra le passività finanziarie sono comprese le "anticipazioni passive" che presentano una diminuzione della consistenza di -2.056 milioni di euro.

2.3.2 DIMOSTRAZIONE DI CONCORDANZA TRA GLI ACCERTAMENTI DI COMPETENZA DEL BILANCIO ED IL CONTO DEL PATRIMONIO

La sezione II del Conto generale del patrimonio, così come disposto dall'art. 36 della richiamata legge 31 dicembre 2009, n.196, dimostra i vari punti di concordanza tra la contabilità di bilancio e quella patrimoniale, mettendo in evidenza l'ammontare degli elementi patrimoniali non finanziari che hanno influito negli accertamenti di bilancio e, pertanto, passando all'esame dei dati relativi all'esercizio finanziario 2017 riepilogati nella Tavola 39 risulta che:

- hanno formato entrate di bilancio:
 - o diminuzioni di attività per vendite di beni, riscossioni di crediti, azioni e partecipazioni per un importo di 3.085 milioni di euro, nonché aumenti di passività per accensione di debiti per un importo di 281.610 milioni di euro, dando complessivamente luogo ad un peggioramento patrimoniale di 284.694 milioni di euro;
- mentre sono derivati da spese di bilancio:
 - o aumenti di attività per acquisti di beni, anticipazioni attive, azioni ed altre partecipazioni per un importo di 1.004 milioni di euro, nonché diminuzioni di passività per estinzione di debiti a medio-lungo termine e anticipazioni passive per un importo di 245.781 milioni di euro, dando complessivamente luogo ad un miglioramento patrimoniale di 246.785 milioni di euro.

Tavola 39 - Aumenti e diminuzioni delle attività e delle passività. Anno 2017 (milioni di euro)

	Accertamenti di bilancio (a)	Operazioni patrimoniali con riflessi sul bilancio (b)	Trasformazione di elementi patrimoniali	Reali aumenti di patrimonio (c)	Totale miglioramenti	Accertamenti di bilancio (d)	Operazioni patrimoniali con riflessi sul bilancio (e)	Trasformazione di elementi patrimoniali	Reali diminuzioni di patrimonio (f)	Totale peggioramenti
ATTIVITA'	864.584	1.651	3.473.506	28.194	4.367.935	783.982	4.185	3.513.208	105.772	4.407.146
PASSIVITA'	0	245.134	2.308.739	33.469	2.587.341	70.161	280.510	2.269.037	5.858	2.625.566
TOTALE:	864.584	246.785	5.782.244	61.663	6.955.276	854.143	284.694	5.782.244	111.630	7.032.712

Risultati differenziali		
1. Variazione apportata al patrimonio dall'esercizio del bilancio	a-d	10.441
2. Variazione dipendente dalle operazioni patrimoniali con riflessi sul bilancio	b-e	-37.910
3. Variazione netta verificatasi negli elementi patrimoniali	c-f	-49.967
VARIAZIONE PATRIMONIALE	1+2+3	-77.436

Alle operazioni di gestione del patrimonio con riflessi sul bilancio si deve, quindi, un peggioramento netto della consistenza patrimoniale per complessivi 37.910 milioni di euro.

Infatti, se all'avanzo risultante dal bilancio di competenza (10.441 milioni di euro), si sottrae il sopracitato peggioramento dovuto all'eccedenza delle entrate sulle spese per movimenti patrimoniali (pari a 37.910 milioni di euro), si ottiene il peggioramento patrimoniale di importo pari a 27.469 milioni di euro: tale peggioramento, perciò, è da ricondursi ad operazioni di gestione del patrimonio (acquisto e dismissione di attività o accensione di prestiti, ad esempio) i cui riflessi in bilancio si colgono, per l'appunto, con entrate superiori alle spese registrate nell'ambito delle movimentazioni patrimoniali.

D'altra parte si rileva che le entrate accertate con il bilancio, dedotti i riflessi patrimoniali, ammontano ad un importo pari ad euro 579.889 milioni di euro e che le spese impegnate, depurate dei movimenti patrimoniali, ammontano ad un importo pari a 607.358 milioni di euro facendo scaturire il predetto peggioramento di 27.469 milioni di euro.

Nel complesso, la gestione dell'esercizio finanziario 2017 ha prodotto un peggioramento patrimoniale complessivo di 37.910 milioni di euro, scaturito dalla differenza tra l'eccedenza passiva di 1.797.971 milioni di euro registrata al 31/12/2016 e l'eccedenza passiva registrata al 31/12/2017 di 1.875.407 milioni di euro.

Tale peggioramento patrimoniale complessivo, escludendo tutte le variazioni dipendenti da operazioni compensative, deriva appunto dalla somma algebrica tra il peggioramento apportato al patrimonio dalla gestione del bilancio di cui sopra (27.469 milioni di euro) e la diminuzione netta verificatasi negli elementi patrimoniali di 10.441 milioni di euro.

2.4 GESTIONE DEI RESIDUI PASSIVI PERENTI NEL CORSO DELL'ESERCIZIO 2017

2.4.1 RICHIESTE DI REISCRIZIONE PRESENTATE E ASSENTITE NEL CORSO DEL 2017

In base all'articolo 27, comma 1, della già citata legge 31 dicembre 2009, n. 196, nello stato di previsione della spesa del Ministero dell'economia e delle finanze, nell'ambito del Programma "Fondi di riserva e speciali" della Missione "Fondi da ripartire", sono istituiti i fondi speciali di parte corrente e in conto capitale per "la riassegnazione dei residui passivi eliminati negli esercizi precedenti per perenzione amministrativa".

Nel corso della gestione finanziaria, nei limiti delle disponibilità di tali fondi, le somme cadute in perenzione vengono reiscritte in bilancio (integrando sia le dotazioni di competenza che quelle di cassa dei capitoli interessati), mediante appositi decreti di variazione del Ministro dell'economia e delle finanze da registrare alla Corte dei conti, per poter dar luogo al pagamento. In questo modo le passività patrimoniali costituite dai residui passivi perenti si riducono dell'ammontare corrispondente alle reiscrizioni effettuate.

La procedura di riassegnazione dei residui passivi perenti viene effettuata secondo le disposizioni del decreto del Presidente della Repubblica 24 aprile 2001, n. 270 concernente il "regolamento di semplificazione delle procedure di reiscrizione nel bilancio dello Stato dei residui passivi perenti", in base al quale, su istanza del creditore, l'amministrazione debitrice deve presentare formale richiesta di reiscrizione al Dipartimento della Ragioneria generale dello Stato, per il tramite del coesistente Ufficio centrale del bilancio.

Nel corso del 2017, le risorse disponibili per le reiscrizioni di residui passivi perenti ammontavano a 1.200 milioni, aumentati a 1.500 in assestamento (L.157 del 3/10/2017) e 2.000 milioni, decurtati a 1.950 milioni di euro in applicazione al DL 50/2017, rispettivamente per il fondo di parte corrente e per quello di conto capitale.

Nel corso dell'esercizio 2017, inoltre, sono state presentate richieste di reiscrizione per un ammontare complessivo di 15.615 milioni di euro, a fronte delle quali sono stati riassegnati complessivamente 3.450 milioni (Tavola 40).

Tavola 40 - Fondi per le reiscrizioni di residui passivi perenti e relative reiscrizioni - esercizio 2017 (migliaia di euro)

Fondi per le reiscrizioni dei residui passivi perenti		Stanziamiento iniziale di competenza 2017	Variazioni in assestamento (L.157 del 3/10/2017)	Variazioni in applicazione art.13 c.1 DL 50/2017	Reiscrizioni effettuate 2017
Numero Capitolo	Denominazione capitolo				
2999	FONDO OCCORRENTE PER LA RIASSEGNAZIONE DEI RESIDUI PASSIVI DELLA SPESA DI PARTE CORRENTE, ELIMINATI NEGLI ESERCIZI PRECEDENTI PER PERENZIONE AMMINISTRATIVA	1.200.000	300.000		1.500.000
7496	FONDO OCCORRENTE PER LA RIASSEGNAZIONE DEI RESIDUI PASSIVI DELLA SPESA IN CONTO CAPITALE, ELIMINATI NEGLI ESERCIZI PRECEDENTI PER PERENZIONE AMMINISTRATIVA	2.000.000		-50.000	1.949.997
TOTALE		3.200.000	300.000	-50.000	3.449.997

Per quanto riguarda i fondi destinati alla parte corrente, le richieste assentite corrispondono a circa l'11,5% di quelle pervenute. Le restanti, pari a 11.558 milioni di euro, per la maggior parte appartenenti alla categoria "Trasferimenti ad Amministrazioni Pubbliche", per il loro elevato importo, non hanno trovato giusta capienza nelle residue disponibilità del fondo.

Per quanto riguarda invece le reiscrizioni di conto capitale, è stato soddisfatto circa il 76% delle richieste pervenute. Le non assentite (606 milioni), pur se il fondo presentava ancora alcune disponibilità, non è stato possibile soddisfarle o perché di importo superiore alle disponibilità residue o perché non pervenute in tempi utili ad essere accolte con gli ultimi decreti dell'anno.

Le categorie economiche che presentano la maggiore incidenza (oltre il 90% del titolo II) sulle reiscrizioni richieste, riguardano gli "investimenti fissi lordi e acquisti di terreni", "contributi agli investimenti", "contributi agli investimenti ad imprese" e "acquisizioni di attività finanziarie", con analoga maggiore incidenza sulle relative reiscrizioni assentite.

La tabella sottostante (Tavola 41) riporta in dettaglio quanto appena esposto. Bisogna considerare che alcune delle richieste incluse sono state oggetto di particolari operazioni di compensazione durante l'anno finanziario (come ad esempio il caso delle somme da erogare alle regioni a statuto ordinario a titolo di compartecipazione all'IVA, verificatosi nel 2017, di cui si dà evidenza nel paragrafo successivo).

Tavola 41 - Reiscrizioni di residui passivi perenti effettuate nell'esercizio 2017 per categoria economica (migliaia di euro)

Categoria economica		(A) Reiscrizioni richieste	(B) Reiscrizioni assentite	(C) Non Assentito (A-B)	% Assentito (B/A)*100	% Non assentito (C/A)*100
1	REDDITI DA LAVORO DIPENDENTE	3.336	3.329	7	99,78%	0,22%
2	CONSUMI INTERMEDI	234.739	184.552	50.187	78,62%	21,38%
3	IMPOSTE PAGATE SULLA PRODUZIONE	140	94	45	67,58%	32,42%
4	TRASFERIMENTI CORRENTI AD AMMINISTRAZIONI PUBBLICHE	12.543.398	1.226.994	11.316.404	9,78%	90,22%
5	TRASFERIMENTI CORRENTI A FAMIGLIE E ISTITUZIONI SOCIALI PRIVATE	22.358	4.628	17.730	20,70%	79,30%
6	TRASFERIMENTI CORRENTI A IMPRESE	248.454	76.169	172.285	30,66%	69,34%
7	TRASFERIMENTI CORRENTI A ESTERO	3.825	2.091	1.735	54,66%	45,34%
9	INTERESSI PASSIVI E REDDITI DA CAPITALE	0	0	-	100,00%	0,00%
10	POSTE CORRETTIVE E COMPENSATIVE	1.103	1.103	-	100,00%	0,00%
12	ALTRE USCITE CORRENTI	1.094	1.040	53	95,13%	4,87%
Totale Titolo I		13.058.446	1.500.000	11.558.447	11,49%	88,51%
21	INVESTIMENTI FISSI LORDI E ACQUISTI DI TERRENI	357.646	315.970	41.675	88,35%	11,65%
22	CONTRIBUTI AGLI INVESTIMENTI	1.235.506	1.012.509	222.997	81,95%	18,05%
23	CONTRIBUTI AGLI INVESTIMENTI AD IMPRESE	528.119	191.190	336.929	36,20%	63,80%
24	CONTRIBUTI AGLI INVESTIMENTI A FAMIGLIE E ISTITUZIONI SOCIALI PRIVATE	11	-	11	0,00%	100,00%
25	CONTRIBUTI AGLI INVESTIMENTI A ESTERO	1.281	1.281	-	100,00%	0,00%
26	ALTRI TRASFERIMENTI IN CONTO CAPITALE	9.106	4.584	4.522	50,34%	49,66%
31	ACQUISIZIONI DI ATTIVITA' FINANZIARIE	424.462	424.462	-	100,00%	0,00%
Totale Titolo II		2.556.131	1.949.997	606.134	76,29%	23,71%
Totale complessivo		15.614.577	3.449.997	12.164.581	22,09%	77,91%

2.4.2 SOMME ELIMINATE PER PRESCRIZIONE ED ECONOMIA

I residui passivi perenti eliminati dal patrimonio per prescrizione nel 2017 ammontano complessivamente a 467.127 milioni di euro; le economie realizzate nel corso del medesimo esercizio ammontano a 12.685.239 milioni di euro (Tavola 42; il dettaglio per categoria è esposto nella Tavola 43).

Tavola 42 - Residui passivi perenti, esercizio 2017: prescrizioni ed economie (migliaia di euro)

Prescrizioni	Titolo I	187.946
	Titolo II	279.181
	Totale	467.127
Economie	Titolo I	11.604.168
	Titolo II	1.081.071
	Totale	12.685.239

Tavola 43 - Residui passivi perenti, esercizio 2017: prescrizioni ed economie per categoria (migliaia di euro)

Categoria economica	Economie			Prescrizioni
	Importo economie normali	Importo economie ai sensi dell'art. 34 ter, c. 4, L 196/2009	Totale	
1 REDDITI DA LAVORO DIPENDENTE	46	31.722	31.768	8.585
2 CONSUMI INTERMEDI	4.659	416.678	421.337	99.181
3 IMPOSTE PAGATE SULLA PRODUZIONE	-	1.692	1.692	242
4 TRASFERIMENTI CORRENTI AD AMMINISTRAZIONI PUBBLICHE	9.945.758	145.292	10.091.050	45.463
5 TRASFERIMENTI CORRENTI A FAMIGLIE E ISTITUZIONI SOCIALI PRIVATE	63	983.801	983.864	5.883
6 TRASFERIMENTI CORRENTI A IMPRESE	569	51.740	52.309	19.380
7 TRASFERIMENTI CORRENTI A ESTERO	160	696	856	46
9 INTERESSI PASSIVI E REDDITI DA CAPITALE	-	7.111	7.111	566
10 POSTE CORRETTIVE E COMPENSATIVE	-	14.092	14.092	1.818
12 ALTRE USCITE CORRENTI	2	86	88	6.781
21 INVESTIMENTI FISSI LORDI E ACQUISTI DI TERRENI	3.218	66.376	69.593	34.230
22 CONTRIBUTI AGLI INVESTIMENTI	191.261	452.687	643.948	64.377
23 CONTRIBUTI AGLI INVESTIMENTI AD IMPRESE	31.537	177.337	208.874	141.735
24 CONTRIBUTI AGLI INVESTIMENTI A FAMIGLIE E ISTITUZIONI SOCIALI PRIVATE	-	89	89	5
25 CONTRIBUTI AGLI INVESTIMENTI A ESTERO	-	70.666	70.666	263
26 ALTRI TRASFERIMENTI IN CONTO CAPITALE	1	14.699	14.699	38.572
31 ACQUISIZIONI DI ATTIVITA' FINANZIARIE	43	73.158	73.201	-
Totale complessivo	10.177.316	2.507.923	12.685.239	467.127

Rispetto al precedente anno, il valore delle prescrizioni è leggermente diminuito (cfr. più avanti la Tavola 44). L'analisi delle economie va effettuata distinguendo le economie "ordinarie" (o normali) da quelle generate a seguito di provvedimenti mirati.

Nel 2017, l'ammontare delle economie generate dall'attuazione della normativa di cui all'articolo 34-ter della legge 196/2009, che dispone il riaccertamento annuale delle partite debitorie iscritte nel Conto del patrimonio, è pari a 2.508 milioni di euro.

Le economie "normali" nel corso dell'esercizio 2017 ammontano a 10.177 milioni di euro.

Da segnalare che in categoria "4 - Trasferimenti correnti ad amministrazioni pubbliche" si evidenziano circa 9.946 milioni di euro di "Economie", di queste circa 9.639 afferiscono ad impegni del Ministero dell'economia e delle finanze assunti negli esercizi finanziari dal 2008 al 2015 sui seguenti capitoli di spesa:

- Capitolo 2700 – *Fondo sanitario nazionale* (Economie pari ad euro 434.721.581,00);

- Capitolo 2862 – Somme da erogare alle regioni a statuto ordinario a titolo di compartecipazione all’IVA. (Economie pari ad euro 9.204.436.013,86).

Nel primo caso si tratta di importi non più dovuti alla Regione Sicilia, a seguito di relativa compensazione con debiti della Regione nei confronti dello Stato, effettuata in sede di pagamento dell’integrazione del finanziamento del Servizio Sanitario Nazionale di vari esercizi, per minori gettiti effettivi rispetto ai valori stimati (come dettagliato nel decreto FIN-2017-23).

Nel secondo caso, invece, si tratta di economie dovute per la maggior parte (oltre 9 miliardi) alla cancellazione di partite relative a “Anticipazioni alle Regioni per finanziamento spesa sanitaria” in seguito all’attuazione dell’art. 1 – commi da 530 a 532 della legge 232 del 2016 avvenuta con decreto di autorizzazione del 23 aprile 2018, mentre per la parte rimanente (oltre 94 milioni) la Regione Lombardia, ai sensi dell’art.1 del decreto interdipartimentale (Dipartimento delle Finanze - Dipartimento della Ragioneria Generale dello Stato) del 16 novembre 2017, ha chiesto di compensare il maggior gettito della tassa automobilistica da riservare allo Stato per gli anni 2012 e 2013, con le spettanze residue della compartecipazione IVA per l’anno 2013, come autorizzato con il decreto di autorizzazione del 24 novembre 2017.

2.5 ANDAMENTO DEI RESIDUI PASSIVI PERENTI NEGLI ESERCIZI 2013-2017

Nel 2017, come nell’anno precedente, si registra una diminuzione dello stock dei residui passivi perenti a fine esercizio (Tavola 44).

Tavola 44 - Residui passivi perenti: consistenza e fatti modificativi nell’ultimo quinquennio 2013-2017 (milioni di euro)

Residui passivi perenti: consistenza e fatti modificativi	Esercizio Finanziario				
	2013	2014	2015	2016	2017
stock complessivo residui passivi perenti al 31/12	96.682,3	83.687,8	75.988,4	66.560,1	56.171,4
residui perenti di nuova formazione	15.879,8	7.295,6	10.067,2	1.264,1	6.213,7
iscrizioni	5.451,9	3.199,9	3.441,1	2.893,7	3.450
rescrizioni	1.958,9	1.405,6	2.446,0	776,9	467,1
economie	3.081,9	15.684,5	11.879,6	6.511,7	12.685,2
<i>di cui:</i>					
<i>normali</i>	1.448,7	1.240,1	1.056,6	1.245,4	10.117,3
<i>due diligence permanente (circolare RGS 6/2012)</i>	1.633,2	1.695,5	96,7	-	-
<i>riaccertamento straordinario residui (art. 49, c. 2, DL 66/2014)</i>		12.748,9	10.726,3	-	-
<i>accertamento annuale residui (art. 34 ter, c. 4, L 196/2009)</i>				5.266,3	2.507,9

Analizzando l’andamento dei residui perenti di nuova formazione, si nota come nel corso dell’esercizio 2016 si è riscontrato un notevole ribasso delle nuove perenzioni, dovuto agli effetti generati dall’applicazione dell’art. 34-bis, comma 2, della legge n. 196/2009, introdotto dal decreto legislativo n. 93 del 2016, in base al quale “*I residui delle spese correnti non pagati entro il secondo esercizio successivo a quello in cui è stato assunto il relativo impegno di spesa e quelli non pagati entro il terzo anno relativi a spese destinate ai trasferimenti correnti alle amministrazioni pubbliche, costituiscono economie di bilancio salvo che l’amministrazione non dimostri, con adeguata motivazione, entro il termine previsto per l’accertamento dei residui passivi riferiti all’esercizio scaduto, al competente Ufficio centrale di bilancio, la permanenza delle ragioni della sussistenza del debito*”. Il citato comma modifica i termini di conservazione in bilancio dei residui propri relativi alle spese correnti classificate nella categoria economica “4 - Trasferimenti correnti alle amministrazioni pubbliche” ed introduce un nuovo principio che riguarda una diversa modalità di eliminazione dei residui passivi di parte corrente dalla gestione finanziaria e l’eventuale loro successivo passaggio al Conto del patrimonio. La riduzione delle nuove perenzioni è anche dovuta all’applicazione dell’art. 34-bis, comma 4, della legge n. 196/2009 il

quale dispone che “*I residui delle spese in conto capitale non pagati entro il terzo esercizio successivo a quello dell’assunzione dell’impegno di spesa, si intendono perenti agli effetti amministrativi*”.

Per effetto del nuovo regime di conservabilità, tutti i residui propri, di provenienza dell’esercizio finanziario 2014, relativi alla categoria 4 del Titolo I e a tutto il Titolo II, hanno subito uno slittamento di un ulteriore anno per la conservazione in bilancio, riducendo così l’accumulo di residui passivi perenti al quale proprio questi aggregati di spesa hanno storicamente dato il contributo principale.

Nel corso del 2017, proprio a causa dell’effetto dell’innovazione normativa, l’ammontare dei residui perenti di nuova formazione presenta un andamento in linea con quanto detto sopra, facendo segnare aumenti netti rispetto all’esercizio finanziario precedenti, sia per la categoria 4 che per il titolo secondo .

In passato, per gli anni dal 2011 al 2014, sullo stock dei residui perenti avevano già avuto effetto i decreti con i quali si è data attuazione a quanto previsto dall’articolo 30, comma 11, della legge n. 196 del 2009, annualmente adottati dal Ministro dell’economia e delle finanze. Gli importi conservati, che di fatto hanno comportato la riduzione della componente dei residui perenti di nuova formazione in conto capitale, sarebbero stati colpiti da perenzione amministrativa in assenza di provvedimenti per la conservazione di tali residui in bilancio. Tali provvedimenti, tuttavia, unitamente alle forme di smaltimento dei residui passivi, non hanno determinato fino al 2013 una inversione nella tendenza alla crescita dello stock dei residui passivi perenti. Al contrario nei due esercizi precedenti al 2014 la tendenza all’aumento dello stock di residui perenti si è continuata a manifestare nonostante l’incremento della dotazione finanziaria a disposizione per l’estinzione di tali partite debitorie, ottenuto attraverso vari interventi mirati (ad esempio quello del decreto legge n. 1 del 2016).

Dal 2014, invece, si apprezza una netta riduzione dello stock dei residui passivi perenti.

A ridurre così improvvisamente il flusso di nuove perenzioni nel 2014 era stato principalmente l’impatto delle operazioni di riaccertamento straordinario dei residui disposte dall’art. 49 del decreto legge n. 66 del 2014. Le lettere a) e d) del comma 2 della norma, infatti, hanno determinato l’eliminazione dal bilancio di somme residue che, per importi rilevanti, sarebbero state altrimenti colpite da perenzione amministrativa alla fine dell’esercizio. Tali eliminazioni sono avvenute in un’unica soluzione nel 2014, ragion per cui nel 2015 il livello delle nuove perenzioni è tornato a salire.

Tuttavia, gli effetti più importanti della norma dal punto di vista quantitativo si sono avuti attraverso la riduzione molto rapida dello stock di residui perenti al 31/12, iniziata nel 2014 e proseguita nel 2015, per via delle economie realizzate nel conto del patrimonio. Per il 2015 si tratta di quasi 11 miliardi di economie, da ricondurre in gran parte all’attuazione del comma 2 lettera c) della norma (ovvero al pagamento di partite debitorie perenti verso la tesoreria dello Stato contabilizzate in conto sospeso), che vanno a sommarsi ai 12,7 miliardi di economie già realizzate nel 2014 ai sensi delle altre lettere del comma 2. Come già evidenziato, il meccanismo premiale previsto dal provvedimento è stato certamente determinante nel generare economie così importanti sui residui passivi: in base ad esso, infatti, era prevista l’iscrizione nel bilancio 2015-2017 di nuovi fondi in relazione all’esito dell’operazione di riaccertamento dei residui.

Quanto appena detto contribuisce a spiegare perché le economie connesse all’attività di *due diligence* permanente, disposta dalla circolare RGS n. 6 del 2012, siano notevolmente diminuite rispetto al passato (-1,6 miliardi circa): nel 2015 il contributo di questo tipo di intervento alla riduzione dello stock di residui si è limitato a circa 96 milioni, probabilmente in ragione del maggior incentivo che le procedure di riaccertamento straordinario discusse hanno rappresentato per le Amministrazioni rispetto alla *due diligence* “ordinaria”, cui sono andate a sovrapporsi, per andare ad esaurirsi a partire dall’anno 2016.

Per quanto concerne le economie, si fa presente che già per il consuntivo 2016 hanno trovato applicazione i commi 4 e 5 dell’articolo 34-ter della legge 196/2009, introdotto dal decreto legislativo n. 93 del 2016. Tali commi dispongono il riaccertamento annuale, da parte delle Amministrazioni, delle partite debitorie iscritte nel Conto del patrimonio quali residui passivi perenti. Il riaccertamento dello stock dei residui perenti comporta l’eliminazione delle partite debitorie non più dovute con apposite scritture nel Conto del patrimonio. Solo successivamente al giudizio di parifica della Corte dei conti, con la legge di bilancio le risorse corrispondenti al valore dei residui perenti eliminati potranno essere in tutto o in parte iscritte in bilancio su base pluriennale su appositi Fondi da istituire, con la medesima legge di bilancio, negli stati di previsione delle amministrazioni interessate, compatibilmente con gli obiettivi programmati di finanza pubblica e tenendo conto della natura

delle partite debitorie cancellate, così come avvenuto nel caso dell'attività di riaccertamento straordinario dei residui già condotta ai sensi dell'art. 49 lettera b) della legge n. 66 del 2014 sopra citata.

A seguito di tale attività di riaccertamento e secondo le ordinarie procedure amministrative, per l'anno finanziario 2017 (Tavola 45), le amministrazioni hanno comunicato entro la data del 30 aprile 2018, un totale di 2.507 milioni di economie indicate come "Economia ai sensi dell'art. 34-ter della legge n. 196/2009".

Tavola 45 – Economie del conto del Patrimonio ai sensi dell'art.34 ter c.4 L.196/2009 per ministero e Titolo Anni 2016 e 2017 (migliaia di euro)

MINISTERO	economie ai sensi dell'art. 34 ter c. 4 L. 196/2009					
	2016			2017		
	titolo I - spese correnti	titolo II - spese in conto capitale	Totale	titolo I - spese correnti	titolo II - spese in conto capitale	Totale
Economia e finanze	2.106.443,9	424.614,5	2.531.058,4	503.186,3	171.676,3	674.862,6
Sviluppo economico	7.479,8	2.356.274,8	2.363.754,6	-	35.895,1	35.895,1
Lavoro	58.920,2	304,7	59.224,9	28.691,2	71,8	28.763,0
Giustizia	33.951,5	12.448,6	46.400,1	30.715,5	3.740,6	34.456,1
Esteri	4.618,8	23.985,1	28.603,9	1.124,5	158,3	1.282,8
Istruzione	-	-	-	-	-	-
Interno	15.060,5	9.615,0	24.675,5	3.270,6	894,2	4.164,8
Ambiente	5.740,3	26.440,7	32.181,0	1.541,4	4.306,9	5.848,3
Infrastrutture e trasporti	5.518,3	14.727,1	20.245,4	18.221,3	556.155,2	574.376,5
Difesa	72.866,7	4.387,0	77.253,6	25.867,0	19.600,1	45.467,1
Politiche agricole	1.191,5	24.554,4	25.745,9	46.947,1	60.013,1	106.960,2
Beni culturali	18.462,0	9.424,4	27.886,3	10.252,6	679,3	10.932,0
Salute	24.739,0	4.501,3	29.240,3	983.093,2	1.821,7	984.914,9
Totale	2.354.992,6	2.911.277,4	5.266.270,0	1.652.911,0	855.012,6	2.507.923,5

Altro evento che ha influenzato la decrescita dello stock complessivo nel 2017, sempre riguardo alle economie, è la cancellazione di oltre 9 miliardi di partite relative ad anticipazioni su spese sanitarie alle regioni, come si evince dal dato delle "economie normali" nettamente superiore agli anni passati.

La Tavola 46 offre un riepilogo per categoria economica dell'evoluzione dello stock di residui passivi perenti, mettendo a confronto i risultati dell'esercizio 2017 con quelli dei precedenti esercizi 2015 e 2016.

Tra i principali aspetti che hanno caratterizzato la gestione dell'esercizio 2017, si registra un aumento delle nuove perenzioni soprattutto nelle categorie "trasferimenti correnti ad amministrazioni pubbliche" (categoria 4 del Titolo I), "investimenti fissi lordi e acquisti di terreni" e "contributi agli investimenti" e (categorie 21 e 22 del Titolo II), contrariamente a quanto verificatosi nell'anno 2016, in cui le categorie economiche per le quali si sono registrati maggiori importi di nuove perenzioni, sono state quelle relative a "trasferimenti correnti ad imprese" e "consumi intermedi" (categorie 2 e 6 del Titolo I), che, tra l'altro, occorre evidenziare, costituiscono le categorie economiche per le quali, nel corso dell'esercizio finanziario 2017, sono state assentite maggiori richieste di riassegnazione di residui passivi perenti.

Qui si precisano alcuni elementi utili alla lettura dei dati messi a confronto nella Tavola 46. Per ogni categoria economica, il valore della consistenza dei residui perenti s'intende al 31/12 di ciascun anno. Per gli esercizi 2015 e 2016, naturalmente, il dato coincide con quanto certificato dal Rendiconto generale dello Stato approvato rispettivamente con la Legge 12 ottobre 2016, n. 195 e con la Legge 3 ottobre 2017, n.156.

La colonna "residui perenti di nuova formazione" isola dal gruppo precedente, per ciascuno dei tre esercizi, le voci presenti nello stock dei residui con esercizio di perenzione coincidente con quello esposto.

La sezione riguardante le reiscrizioni riporta nella prima parte (reiscrizioni richieste) il totale delle istanze di reiscrizione pervenute, a prescindere dall'esito della richiesta. Bisogna tenere presente, in proposito, che nei valori indicati rientrano anche le richieste rimaste inevase in esercizi precedenti. La seconda parte (richieste assentite), invece, indica i valori effettivamente riassegnati in bilancio; anche in tal caso, per ciascuno dei tre

anni il valore in oggetto si riferisce al totale delle riassegnazioni effettuate nell'esercizio, comprendendo quindi anche somme riassegnate in ragione di richieste pervenute in esercizi precedenti, ma rimaste inevase.

Le ultime tre colonne della tabella indicano l'importo dei pagamenti emessi su somme riassegnate in ciascuno dei tre esercizi considerati. Bisogna precisare che la modalità di registrazione di tali importi sul Sistema informativo del Conto del Patrimonio (Sipatr) imputa ad un dato esercizio finanziario tutti i pagamenti effettuati con somme reiscritte in bilancio all'esercizio stesso, a prescindere dal fatto che il pagamento si verifichi nell'esercizio di riassegnazione o successivamente ad esso.

Tavola 46 - Residui passivi eliminati dal bilancio per effetto di perenzione amministrativa, per categoria economica. Anni 2015-2017 (migliaia di euro)

CATEGORIA	Consistenza dei residui perenti conto patrimonio			Residui perenti nuova formazione			Reiscrizioni richieste			Reiscrizioni assentite			Pagamenti su reiscrizioni		
	2015	2016	2017	2015	2016	2017	2015	2016	2017	2015	2016	2017	2015	2016	2017
	1	182.706	159.819	125.504	16.891	7.951	9.367	873	537	3.336	873	495	3.329	804	193
2	1.999.987	1.924.384	1.413.486	290.347	304.097	204.101	128.880	135.603	234.739	108.338	110.742	184.552	103.245	102.548	166.515
3	5.341	3.863	1.845	1.509	728	10		119	140		119	94	0	0	-
4	30.176.394	27.392.589	19.751.326	5.013.105	155.354	3.723.095	10.864.248	12.889.680	12.543.398	707.770	847.855	1.226.994	707.260	847.231	1.223.221
5	1.448.751	1.187.120	236.105	156.703	64.533	43.869	3.545	4.753	22.358	3.508	3.079	4.628	3.508	3.061	4.628
6	2.095.739	2.151.511	2.117.539	121.401	252.805	107.276	418.379	35.907	248.454	417.626	32.509	76.169	416.545	31.192	73.209
7	141.519	15.101	15.840	16.928	3.414	3.731	43.091	3.039	3.825	42.272	2.452	2.091	42.272	2.438	2.045
8						-									
9	197.131	29.809	22.143	10.141	3	12	286	238	0	48	238	0	48	238	0
10	1.077.937	687.575	733.989	42.353	873	63.428	100.251	1.184	1.103	100.251	166	1.103	93.378	118	1.046
11						-									
12	1.858.317	1.307.863	1.302.796	13.297	4.317	2.841	119.496	3.607	1.094	119.313	2.343	1.040	119.165	2.176	1.021
21	4.719.561	3.882.980	3.663.075	1.079.522	946	498.689	562.014	665.600	357.646	464.469	617.170	315.970	453.320	525.604	300.039
22	13.573.055	12.482.930	12.062.807	871.964	0	916.823	1.512.113	636.874	1.235.506	720.287	469.255	1.012.509	720.186	465.504	1.008.491
23	11.822.132	8.652.317	7.964.656	1.130.627	250	349.534	702.531	883.143	528.119	388.609	578.012	191.190	366.163	494.836	179.336
24	133.376	133.143	137.221	4.183		4.172	25	36	11	25	36	-	12	36	
25	902.891	888.469	817.219	179.951		960	2.404	3.433	1.281		3.433	1.281		3.433	1.281
26	4.821.267	5.202.953	5.413.281	1.117.171	468.790	273.566	511.834	232.998	9.106	367.657	225.806	4.584	331.621	224.757	4.542
31	832.254	457.642	392.608	1.067		12.262	18	424.462	424.462	18		424.462	18		424.462
Totale	75.988.359	66.560.066	56.171.440	10.067.160	1.264.062	6.213.737	14.969.988	15.496.754	15.614.577	3.441.064	2.893.713	3.449.997	3.357.545	2.703.363	3.391.739

2.6 ALLEGATO: ATTIVITÀ E PASSIVITÀ DEL CONTO GENERALE DELLO STATO

Box 1 - Glossario sulle attività e passività del Conto generale del patrimonio dello Stato

Abitazioni

Voce dell'attivo patrimoniale che comprende: fabbricati civili ad uso abitativo, inclusi gli alloggi di servizio; fabbricati rurali ad uso abitativo; fabbricati gestiti dagli enti per l'edilizia residenziale pubblica e dagli enti territoriali.

Accertamenti di bilancio

Si riferiscono alle fasi di gestione dell'entrata e della spesa mediante le quali, sulla base di idonea documentazione, vengono individuati il debitore ed il creditore nonché la relativa somma da incassare e da pagare.

Altre anticipazioni attive

Articolazione della voce "Anticipazioni attive" che comprende le anticipazioni diverse da quelle incluse nella voce.

Altre gestioni di tesoreria

Voce del passivo patrimoniale riguardante disponibilità di fondi costituite a vario titolo presso la tesoreria dello Stato.

Altre partecipazioni

Voce dell'attivo patrimoniale che comprende ad esempio fondi di dotazione e partecipazioni in organismi internazionali.

Altri beni materiali prodotti

Voce dell'attivo patrimoniale che comprende: diritti reali di godimento su beni altrui; materiale bibliografico; strumenti musicali; coltivazioni ed allevamenti; altre opere.

Altri conti attivi

Voce dell'attivo patrimoniale che comprende il fondo ammortamento titoli e il valore commerciale dei metalli monetati, per le cui definizioni si rimanda alle apposite voci.

Altri debiti

Voce residuale del passivo patrimoniale relativa a passività diverse dalle monete in circolazione e i residui passivi perenti di parte corrente e capitale.

Altri oggetti di valore

Voce dell'attivo patrimoniale che comprende gli oggetti di valore non altrove classificati, quali gli oggetti da collezione e i gioielli di valore rilevante in pietre e metalli preziosi.

Anticipazioni attive

Voce dell'attivo patrimoniale che comprende: fondi di garanzia; fondi di rotazione; crediti concessi ad enti pubblici e ad istituti di credito; crediti concessi ad aziende ed enti privati, altre anticipazioni attive, per le cui definizioni si rimanda alle apposite voci.

Anticipazioni passive

Voce del passivo patrimoniale che comprende: mutui e altri crediti concessi a governi esteri o ad enti diversi.

Armi e armamenti militari

Voce dell'attivo patrimoniale che comprende: armi leggere; armi pesanti; mezzi terrestri, aerei e navali da guerra.

Attività

Rappresentano la voce attiva del conto del patrimonio. Sono entità che fungono da riserva di valore, su cui si esercitano diritti di proprietà e da cui possono essere tratti benefici economici derivanti dal detenerli o dall'usarli per un periodo di tempo. Comprende attività finanziarie e attività non finanziarie per le cui definizioni si rimanda alle apposite voci.

Attività finanziarie

Mezzi di pagamento e altri crediti che danno al detentore il diritto a ricevere uno o più pagamenti senza contropartita da altre unità.

Attività finanziarie a breve termine

Articolazione delle attività finanziarie che comprende: biglietti, monete e depositi; crediti di tesoreria e residui attivi, per le cui definizioni si rimanda alle apposite voci.

Attività finanziarie a medio-lungo termine

Articolazione delle attività finanziarie che comprende: titoli diversi dalle azioni; azioni ed altre partecipazioni; quote di fondi di investimento; anticipazioni attive ed altri conti attivi, per le cui definizioni si rimanda alle apposite voci.

Attività non finanziarie

Voce che comprende attività prodotte e non prodotte, per la cui definizione si rinvia alle apposite voci. Possono essere materiali o immateriali.

Attività non finanziarie non prodotte

Attività non finanziarie che non si originano come output del processo di produzione ma, principalmente, come effetto di processi naturali (terreni, giacimenti) o di azioni legali o contabili (brevetti, contratti trasferibili).

Attività non finanziarie prodotte

Attività non finanziarie che si originano come output del processo di produzione. Includono il capitale fisso, le scorte e gli oggetti di valore, per le cui definizioni si rimanda alle apposite voci.

Azioni ed altre partecipazioni

Attività finanziarie che rappresentano diritti di proprietà su società e in genere danno diritto a partecipare agli utili e al patrimonio netto in caso di liquidazione.

Azioni non quotate

Azioni il cui prezzo non è fissato dalla Borsa valori né da mercati secondari.

Azioni quotate

Azioni il cui prezzo è fissato dalla Borsa valori o da mercati secondari.

Beni immobili di valore culturale

Voce dell'attivo patrimoniale che comprende beni immobili di interesse artistico e archeologico.

Beni immateriali

Voce dell'attivo patrimoniale che comprende: diritti di sfruttamento (prospezioni minerarie) e opere dell'ingegno (software; originali di opere artistiche e letterarie non soggette a tutela).

Beni mobili di valore culturale, biblioteche ed archivi

Voce dell'attivo patrimoniale che comprende: beni storici; beni artistici; beni demo-etno-antropologici; beni archeologici; beni paleontologici; beni librari; beni archivistici; opere di restauro.

Biglietti, monete e depositi

Voce dell'attivo patrimoniale che comprende le attività finanziarie immediatamente liquidabili (quali monete, banconote e depositi a vista) e altri depositi.

Capitale fisso

Voce dell'attivo patrimoniale che comprende gli attivi non finanziari prodotti, utilizzati ripetutamente e continuamente nel processo produttivo.

Conti correnti di tesoreria

Passività verso gli enti intestatari di conti correnti presso la tesoreria dello Stato. Titolari dei conti correnti di tesoreria possono essere amministrazioni ed aziende autonome dello Stato, enti pubblici, istituti ed aziende di credito. Tali conti sono gestiti dall'Amministrazione centrale della Banca d'Italia ed utilizzati dai titolari per effettuare pagamenti per loro conto mediante ordinativi emessi sulle varie tesorerie.

Crediti

Voce dell'attivo patrimoniale che comprende: crediti di tesoreria e residui attivi per le cui definizioni si rimanda alle apposite voci.

Crediti ad aziende ed enti privati

Articolazione della voce "Crediti" che comprende mutui e altre operazioni di finanziamento erogate ad aziende e ad altri soggetti privati.

Crediti ad enti pubblici ed istituti di credito

Articolazione della voce "Crediti" che comprende mutui e altre operazioni di finanziamento erogate ad altre Amministrazioni pubbliche o ad istituti di credito.

Crediti di Tesoreria

Rappresentano i pagamenti effettuati dalla tesoreria dello Stato per conto del bilancio e per compiti di propria pertinenza (Banca d'Italia, pagamenti da regolare, pagamenti da rimborsare sui conti correnti rispettivi, altri crediti). Tali operazioni riguardano principalmente gli interessi dei B.O.T. fino al momento della scadenza, i sospesi di tesoreria; le sovvenzioni del Tesoro alle Poste italiane S.p.A., le anticipazioni alle regioni per il finanziamento della spesa sanitaria e il saldo, a credito del Tesoro, del conto corrente per il servizio di tesoreria;

Debiti

Voce del passivo patrimoniale che comprende: debito fluttuante; conti correnti di tesoreria; incassi da regolare; altre gestioni di tesoreria; residui passivi; debiti redimibili; altri debiti per le cui definizioni si rimanda alle apposite voci.

Debiti a breve termine

Articolazione della voce "Debiti" che comprende: debito fluttuante; conti correnti di tesoreria; incassi da regolare; altre gestioni di tesoreria; residui passivi per le cui definizioni si rimanda alle apposite voci.

Debiti a medio-lungo termine

Articolazione della voce "Debiti" che comprende: debiti redimibili e altri debiti, per le cui definizioni si rimanda alle apposite voci.

Debiti redimibili

Articolazione della voce "Debiti a medio-lungo termine" che comprende i BTP, i CCT e i prestiti esteri.

Debito fluttuante

Articolazione della voce "Debiti a breve termine" che comprende buoni ordinari del Tesoro, risparmio postale e buoni fruttiferi postali.

Ecceденza delle passività

Aggregato dato dalla differenza tra le attività finanziarie e le passività finanziarie alla fine di ogni esercizio finanziario.

Equipaggiamenti e vestiario

Voce dell'attivo patrimoniale che comprende: equipaggiamenti civili; equipaggiamenti logistico-militari; vestimenti civili; vestimenti militari.

Fabbricati non residenziali

Voce dell'attivo patrimoniale che comprende: fabbricati civili adibiti a fini istituzionali, quali uso governativo e caserme; fabbricati commerciali; fabbricati rurali; fabbricati industriali e costruzioni leggere; opere destinate al culto; opere di manutenzione straordinaria.

Fondi di garanzia

Articolazione della voce "Anticipazioni attive" che comprende: fondi destinati ad interventi di subentro al debitore nel pagamento delle rate relative a passività finanziarie.

Fondi di rotazione

Articolazione della voce "Anticipazioni attive" che comprende fondi destinati a concedere crediti a soggetti terzi e che si finanziano con i rimborsi degli stessi.

Fondo ammortamento titoli

Fondo istituito con la legge 27 ottobre 1993, n. 432, destinato alla riduzione dello stock dei titoli di Stato e, con la modifica introdotta dalla legge 23 dicembre 1996, n. 662, anche all'acquisto di partecipazioni azionarie possedute da società di cui il Tesoro è azionista unico, al fine di agevolarne la dismissione. Le risorse che lo alimentano sono principalmente costituite dai proventi delle dismissioni di partecipazioni delle società detenute dal Tesoro. E' un'articolazione della voce "altri conti attivi".

Giacimenti

Articolazione della voce "Attività non finanziarie non prodotte" che comprende: riserve di carbone, di petrolio e di gas naturale; riserve di minerali metalliferi; riserve di minerali non metalliferi.

Impianti, attrezzature e macchinari

Voce dell'attivo patrimoniale che comprende: macchinari per ufficio; impianti e macchinari per locali ad uso specifico; hardware; altri impianti e macchinari; attrezzature; attrezzature e macchinari per altri usi specifici.

Incassi da regolare

Voce del passivo patrimoniale che comprende gli ordini di pagamento per trasferimento fondi.

Materie prime e prodotti intermedi

Articolazione della voce "Scorte" che comprende materiale per laboratori e per officine.

Mezzi di trasporto

Voce dell'attivo patrimoniale che comprende: mezzi di trasporto stradali leggeri; mezzi di trasporto stradali pesanti; mezzi di trasporto aerei; mezzi di trasporto marittimi; altri mezzi di trasporto.

Miglioramento (+)/peggioramento (-) patrimoniale

Saldo che indica la variazione annua dell'eccedenza passiva derivata dalla somma algebrica degli aumenti e dalle diminuzioni del patrimonio.

Mobili e arredi

Voce dell'attivo patrimoniale che comprende: mobili ed arredi per ufficio, per alloggi e pertinenze, per locali ad uso specifico; altri mobili ed arredi per uso specifico.

Oggetti di valore

Voce dell'attivo patrimoniale che comprende: beni mobili di valore culturale, biblioteche ed archivi; pietre e metalli preziosi; oggetti di antiquariato e altri oggetti di valore.

Operazioni patrimoniali con riflessi sul bilancio

Ammontare delle entrate e delle spese per "movimenti compensativi patrimoniali", ovvero tutte le variazioni che – nella parte delle entrate – hanno registrato diminuzioni di attività o aumenti di passività patrimoniali, mentre - nella parte delle spese – tutte le variazioni che hanno registrato aumenti di attività o diminuzioni di passività.

Passività

Rappresentano la voce passiva del conto del patrimonio. Si tratta di passività di natura finanziaria per la cui definizione si rimanda alla voce "attività finanziarie", in quanto le tipologie degli strumenti contenuti in questa voce sono le medesime con la sola differenza derivante dal fatto che in questo caso lo Stato risulta debitore anziché creditore.

Prodotti finiti

Articolazione della voce "Scorte", relativa a prodotti la cui lavorazione è terminata.

Prodotti in corso di lavorazione e intermedi

Articolazione della voce "Scorte", relativa a prodotti la cui lavorazione deve ancora essere terminata.

Quote di fondi di investimento

Voce dell'attivo patrimoniale relativa ad attività finanziarie emesse da istituti finanziari aventi il compito esclusivo di investire fondi nei mercati monetari, finanziari e immobiliari.

Reali aumenti/diminuzioni di patrimonio

Aumenti e diminuzioni del patrimonio depurati dai passaggi compensativi tra poste patrimoniali.

Residui attivi

Voce dell'attivo patrimoniale relativa a crediti dello Stato provenienti dalla gestione del bilancio, dovuti ad entrate accertate ma non riscosse o riscosse ma non versate.

Residui attivi per denaro da riscuotere

Articolazione della voce "Residui attivi" relativa ad entrate accertate ma non riscosse.

Residui attivi per denaro presso gli agenti della riscossione

Articolazione della voce "Residui attivi" relativa ad entrate accertate e riscosse ma non versate.

Residui passivi

Voce del passivo patrimoniale relativa a spese impegnate ma non ancora pagate dallo Stato (residui propri) o da assegnazioni di bilancio conservate per legge in attesa di una loro specifica destinazione (residui di stanziamento).

Residui passivi perenti

I residui passivi perenti scaturiscono da somme impegnate e non pagate, che decorsi i termini di conservazione in bilancio quali residui propri, vengono eliminate dalla contabilità finanziaria ed allocate in apposite poste di debito del Conto patrimoniale.

Risorse biologiche non coltivate

Articolazione della voce "Attività non finanziarie non prodotte" relativa a animali o piante sui quali insistono diritti di proprietà

Scorte

Voce dell'attivo patrimoniale relativa ad attività prodotte detenute per la vendita, per l'uso nella produzione o per un altro uso in un periodo successivo. Comprendono: materie prime, prodotti intermedi, in corso di lavorazione e finiti per le cui definizioni si rimanda alle apposite voci.

Terreni

Articolazione della voce "Attività non finanziarie non prodotte" relativa ad aree su cui sono esercitati diritti di proprietà, esclusi edifici e altre strutture situati su di esse. Comprende le aree edificabili, le aree assoggettate a vincoli urbanistici preordinati all'esproprio, i terreni sottostanti a fabbricati ed altre opere, i terreni coltivati, i parchi con relative acque di superficie, le aree archeologiche e i terreni sottoposti a tutela, gli altri terreni con relative acque di superficie.

Titoli diversi dalle azioni

Voce dell'attivo patrimoniale relativa ad attività finanziarie negoziabili che non garantiscono al detentore diritti di proprietà nell'unità che li emette.

Trasformazione di elementi patrimoniali

Modifica del regime giuridico che disciplina gli elementi attivi e passivi del patrimonio.

Valore commerciale dei metalli monetati

Articolazione della voce "Altri conti attivi" relativa al valore delle monete e del bronzo utilizzato per la loro produzione.

Tavola 47 - Prospetto riassuntivo delle variazioni della consistenza delle attività di pertinenza dei vari ministeri 2013-2017

Ministeri	Consistenze					Differenze (2016-2017)
	al 31 dicembre	al 31 dicembre	al 31 dicembre	al 31 dicembre	al 31 dicembre	
	2013	2014	2015	2016	2017	
Economia e finanze	751.840.534	723.068.390	712.643.510	732.064.129	693.752.861	-38.311.268
Sviluppo economico	178.316	173.304	168.199	161.557	157.444	-4.113
Lavoro e politiche sociali	6.724	5.182	3.859	2.895	845	-2.050
Giustizia	344.567	337.155	318.290	323.498	333.052	9.554
Affari esteri	965.236	964.268	46.072	48.217	60.761	12.545
Istruzione, università e ricerca	8.279.837	2.906.108	2.677.943	2.675.466	2.657.713	-17.753
Interno	2.556.951	2.596.250	2.612.712	2.565.893	2.512.316	-53.577
Ambiente e tutela del territorio e del mare	1.166	1.283	1.329	1.604	1.441	-163
Infrastrutture e trasporti	5.348.237	5.326.742	5.515.843	5.533.924	4.652.867	-881.057
Difesa	63.425.860	64.276.579	65.589.356	66.965.032	68.059.604	1.094.572
Politiche agricole alimentari e forestali	1.840.293	1.829.956	1.809.705	1.813.580	1.812.264	-1.316
Beni, attività culturali e turismo	164.210.933	167.071.251	171.212.407	174.815.768	173.760.719	-1.055.049
Salute	9.859	9.323	10.194	11.241	10.279	-963
TOTALI	999.008.513	968.565.791	962.609.419	986.982.806	947.772.166	-39.210.640

Tavola 48 - Prospetto riassuntivo delle variazioni della consistenza delle passività di pertinenza dei vari ministeri 2013-2017

Ministeri	Consistenze					Differenze (2016-2017)
	al 31 dicembre	al 31 dicembre	al 31 dicembre	al 31 dicembre	al 31 dicembre	
	2013	2014	2015	2016	2017	
Economia e finanze	2.506.995.981	2.613.964.100	2.681.208.187	2.748.897.824	2.787.621.329	38.723.505
Sviluppo economico	11.745.829	12.082.284	9.555.949	6.643.239	5.762.845	-880.394
Lavoro e politiche sociali	7.274.136	4.327.286	5.009.679	4.852.847	7.118.851	2.266.004
Giustizia	657.734	314.382	379.597	340.173	280.617	-59.556
Affari esteri	230.808	197.303	171.399	134.591	120.598	-13.993
Istruzione, università e ricerca	4.159.463	3.270.518	3.188.436	3.547.310	3.551.157	3.847
Interno	9.752.359	8.487.976	2.292.687	1.919.636	1.377.947	-541.689
Ambiente e tutela del territorio e del mare	1.276.416	1.302.855	1.265.645	1.114.388	1.093.325	-21.063
Infrastrutture e trasporti	11.777.745	10.304.885	11.842.811	11.907.000	11.970.665	63.665
Difesa	1.886.445	1.751.335	1.876.787	1.562.040	1.475.692	-86.348
Politiche agricole alimentari e forestali	2.252.338	1.779.390	1.789.279	1.711.841	1.533.910	-177.931
Beni, attività culturali e turismo	1.300.759	658.939	587.093	534.711	496.170	-38.540
Salute	1.691.096	1.700.109	1.863.519	1.788.467	776.085	-1.012.382
TOTALI	2.561.001.110	2.660.141.362	2.721.031.068	2.784.954.066	2.823.179.192	38.225.126

3 APPROFONDIMENTO: INTRODUZIONE DELLE AZIONI NEL BILANCIO DELLO STATO E NUOVI STRUMENTI DI FLESSIBILITÀ IN CORSO DI GESTIONE

L'esercizio 2017 è stato caratterizzato, tra le altre cose, da alcune importanti novità in materia di contabilità di Stato introdotte dal decreto legislativo 12 maggio 2016, n. 90 "Completamento della riforma della struttura del bilancio dello Stato, in attuazione dell'articolo 40, comma 1, della legge 31 dicembre 2009, n. 196":

- l'introduzione delle "azioni" quale nuova articolazione dei Programmi di spesa, disposta dall'articolo 2 del citato decreto legislativo, il quale introduce appositamente il nuovo articolo 25-bis della legge 196 del 2009;
- la rivisitazione della disciplina della flessibilità di bilancio in gestione, anche in conseguenza dell'introduzione delle "azioni", disposta dall'articolo 5 del medesimo decreto legislativo.

3.1 INTRODUZIONE DELLE AZIONI NEL BILANCIO DELLO STATO

Il bilancio dello Stato, per come è articolato, fornisce una importante rappresentazione dell'allocazione delle risorse finanziarie disponibili tra le varie politiche perseguite. Fino allo scorso rendiconto il bilancio dello Stato era articolato, sul lato della spesa, in stati di previsione, Missioni e Programmi¹⁵.

Come è noto, il bilancio dello Stato, dal lato della spesa, è articolato in Missioni e Programmi al fine di fornire una rappresentazione dell'allocazione delle risorse finanziarie disponibili tra le varie politiche perseguite.

Tale rappresentazione – introdotta a fini conoscitivi dal 2008 e, poi, dall'esercizio finanziario 2011 anche con funzione autorizzatoria, diventando elemento identificativo delle unità di voto parlamentare – si articola su due livelli di progressivo dettaglio:

- le Missioni rappresentano le funzioni principali e gli obiettivi strategici perseguiti con la spesa pubblica; possono essere attribuite ad un singolo ministero o a più ministeri;
- i Programmi costituiscono una articolazione delle Missioni, rappresentando aggregati omogenei di attività svolte per il perseguimento di predefiniti obiettivi. Ciascun programma rappresenta un prodotto e/o servizio o un intervento nell'economia e nella società. Di norma i programmi sono specifici di ciascuna amministrazione.

A partire dal disegno di legge di bilancio 2017-2019, in attuazione dell'articolo 25-bis della legge 196 del 2009, sono state introdotte – in via sperimentale – le "Azioni" che costituiscono un ulteriore livello di dettaglio dei Programmi di spesa, finalizzato a esplicitare meglio cosa si realizza con le risorse finanziarie e per quali scopi.

L'esperienza ha, infatti, evidenziato che la sola articolazione in Missioni e Programmi veniva percepita, specie in fase di dibattito Parlamentare sul bilancio, come eccessivamente aggregata e poco esplicita, rendendo di fatto difficile comprendere cosa si realizza con le risorse disponibili e impedendo, di conseguenza, al Parlamento di esprimersi con piena consapevolezza sull'allocazione o riallocazione delle risorse stesse. Dunque, in fase di formazione del bilancio, le azioni, articolando in maniera più dettagliata le finalità perseguite attraverso i programmi, aiutano a comprendere meglio la destinazione della spesa e quindi a operare scelte più consapevoli nell'allocazione delle risorse del bilancio dello Stato. In prospettiva, in fase di gestione del bilancio, le azioni, costituendo di fatto unità più aggregate rispetto ai capitoli di spesa, dovrebbero contribuire a semplificare la gestione e a consentire una maggiore flessibilità sull'uso delle risorse in corso d'anno.

Allo stato attuale, le azioni del bilancio dello Stato hanno carattere conoscitivo e integrano le classificazioni esistenti ai fini della gestione e della rendicontazione. È stato previsto un periodo di sperimentazione, anche per consentire l'adeguamento dei sistemi informativi delle istituzioni competenti in materia di formazione, gestione e rendicontazione del bilancio dello Stato (Ragioneria generale dello Stato, Corte dei Conti e Banca d'Italia). La significatività del periodo di sperimentazione delle azioni è rafforzata dalla parallela attuazione della legge 196 del 2009 in materia di ampliamento degli strumenti di flessibilità del bilancio in fase gestionale, che con specifico riferimento alle azioni ha previsto nuove prerogative per le variazioni di bilancio che possono essere disposte mediante Decreto del Direttore Generale (DDG), la cui illustrazione è trattata nel paragrafo 3.2.

¹⁵ I programmi del bilancio sono stati introdotti con funzione informativa dal 2008 e, poi, dall'esercizio finanziario 2011 anche con funzione autorizzatoria, diventando unità di voto parlamentare.

Va ricordato che, a seguito di una eventuale valutazione positiva sull'introduzione delle azioni, il Presidente del Consiglio dei Ministri dovrà emanare un proprio decreto in cui verrà stabilito l'esercizio finanziario a decorrere dal quale le azioni costituiranno le unità elementari di bilancio ai fini della gestione e della rendicontazione.

Le azioni del bilancio dello Stato sono state individuate tramite il decreto del Presidente del Consiglio dei Ministri (DPCM) del 14 ottobre 2016, su proposta del Ministro dell'economia e delle finanze. Tale decreto, oltre a presentare l'elenco delle azioni per ciascun programma, fornisce istruzioni sul trattamento di voci di spesa comuni ai Ministeri e sugli strumenti per effettuare revisioni all'elenco delle azioni. Specifica, in particolare, che la struttura del bilancio per azioni può essere modificata con un successivo decreto del Presidente del Consiglio dei Ministri oppure tramite il disegno di legge di bilancio, nonché per l'effetto dell'approvazione di nuove leggi, con i conseguenti decreti di variazione di bilancio da comunicare al Parlamento. Inoltre, con il riordino della struttura del bilancio, sempre al fine di migliorare la rappresentatività del bilancio in materia di finalità e destinazione della spesa, sono state effettuate – tramite l'allegato 2 del citato DPCM – alcune riallocazioni delle spese tra Ministeri, allo scopo di affidare a uno stesso centro di responsabilità l'intera politica settoriale di riferimento, nel rispetto della normativa che stabilisce una revisione annuale degli stanziamenti iscritti in ciascun programma ai fini dell'attribuzione della spesa a ciascuna Amministrazione sulla base delle rispettive competenze.

In linea generale, le azioni sono state individuate sulla base dei seguenti criteri:

- a) raggruppano le risorse finanziarie dedicate al raggiungimento di una stessa finalità (con eccezione delle le spese di personale di ciascun programma che sono iscritte all'interno di un'unica azione);
- b) specificano la finalità della spesa in termini di:
 - settori o aree omogenee di intervento;
 - tipologie dei servizi o categorie di utenti;
 - tipi di attività omogenee;
 - categorie di beneficiari di trasferimenti o contribuzioni in denaro;
 - ogni altro elemento che descriva esplicitamente le realizzazioni, i risultati e gli scopi della spesa;
- c) corrispondono a insiemi omogenei di autorizzazioni di spesa, sotto il profilo delle finalità.

Le spese di personale costituiscono un'eccezione a questo schema e sono raggruppate all'interno di ciascun programma in un'apposita azione ai fini della gestione e della rendicontazione¹⁶. Tale peculiarità deriva, da un lato, dalla difficoltà di attribuzione alle singole azioni di un ammontare esclusivamente dedicato di risorse umane e, dall'altro, dalla necessità di evitare che nell'ambito della maggiore flessibilità di bilancio derivante dall'introduzione delle azioni, le spese per il personale (di natura obbligatoria) siano ridotte in corso di esercizio grazie alla certezza del loro reintegro o alla possibilità di andare in eccedenza.

Il processo di individuazione delle azioni si è basato su apposite linee guida impartite con la Nota metodologica¹⁷ allegata alla Circolare della Ragioneria generale dello Stato del 23 giugno 2016, n. 20, la quale, tra le altre cose, ha fornito indicazioni pratiche per assicurare l'uniformità di trattamento di voci di spese "trasversali" o comuni, ossia che caratterizzano allo stesso modo l'attività di più amministrazioni. La Nota è intervenuta, in particolare, sui seguenti temi:

- a) la struttura delle azioni di un programma, che deve prevedere, di norma, più di un'azione;
- b) il contenuto delle azioni "Spese di personale per il programma" e di quelle relative ai comparti diversi dal personale amministrativo, nonché l'indicazione del comparto di riferimento se il personale è diverso da quello amministrativo;
- c) le denominazione delle azioni, che devono essere distinte tranne che per i programmi di spesa trasversali alle amministrazioni 032.002 "Indirizzo politico" e 032.003 "Servizi e affari generali per le amministrazioni di competenza";
- d) la struttura delle azioni dei programmi di spesa trasversali alle amministrazioni 032.002 "Indirizzo politico" e 032.003 "Servizi e affari generali per le amministrazioni di competenza" e il loro contenuto;
- e) la classificazione delle spese trasversali a più Ministeri e relative al personale delle Forze armate e dei Corpi di polizia;
- f) l'attribuzione dei fondi da ripartire.

¹⁶ L'azione "Spese di personale per il programma" comprende:

- i redditi da lavoro dipendente, inclusi gli straordinari e i buoni pasto;
- i connessi oneri sociali e le imposte sulla produzione a carico del datore di lavoro.

¹⁷ Vedi nota allegata alla circolare di previsione del bilancio [http://www.rgs.mef.gov.it/_Documenti/VERSIONE-I/CIRCOLARI/2016/20/Nota metodologica per Azioni 2016-2018.pdf](http://www.rgs.mef.gov.it/_Documenti/VERSIONE-I/CIRCOLARI/2016/20/Nota%20metodologica%20per%20Azioni%202016-2018.pdf)

Il risultato del processo, adottato con il citato DPCM del 14 ottobre 2016, ha portato nel complesso ad una articolazione del bilancio dello Stato suddiviso in 34 missioni, 175 programmi e 720 azioni. Con la prima applicazione delle azioni al disegno di legge di bilancio 2017-2019 (che vede un'articolazione in 34 missioni di spesa, 175 programmi del bilancio 2017 e 716 azioni) sono state apportate modifiche dovute sostanzialmente alla soppressione di alcune azioni per effetto del ricollocamento dei capitoli sottostanti ad altri programmi.

Questa nuova articolazione in azioni ha prodotto alcuni effetti nella struttura del Bilancio.

Sotto il profilo della rappresentazione delle finalità della spesa, l'introduzione delle azioni ha modificato in maniera rilevante la struttura del bilancio, con effetti anche sull'organizzazione in missioni e programmi e sulla concreta realizzazione dell'affidamento di ciascun programma a un unico centro di responsabilità amministrativa. L'individuazione delle azioni ha infatti suggerito, in diversi casi, un ulteriore affinamento dell'elenco dei programmi e modifiche nei loro contenuti. Inoltre, in diversi casi è stato necessario ripartire le spese originariamente contenute in un determinato capitolo tra più azioni; questo ha riguardato principalmente le spese per consumi intermedi e ha modificato radicalmente l'articolazione del bilancio.

Tavola 49 - Strutture amministrative, missioni, programmi e azioni – Legge di bilancio 2016 e 2017

	2016	2017
Amministrazioni centrali	13	13
Centri di responsabilità CDR	118	114
Missioni	34	34
di cui Missioni condivise tra amministrazioni	21	17
Programmi	182	175
di cui Programmi condivisi tra amministrazioni (*)	3	0
di cui Programmi condivisi tra CDR di tutte le amministrazioni (*)	10	0
Azioni		716
(*) al netto dei programmi 32.2 Indirizzo politico e 32.3 Servizi e affari generali per le amministrazioni di competenza, trasversali a tutte le amministrazioni.		

Con l'introduzione delle azioni il numero di capitoli e piani gestionali è leggermente aumentato a causa dell'esigenza di associare le spese per i consumi intermedi alle varie azioni, che, in alcuni casi, ha comportato lo spaccettamento delle risorse stanziare originariamente su un unico capitolo.

Un altro effetto della revisione della struttura delle Missioni e Programmi connessa all'introduzione delle azioni, ha riguardato la missione "Fondi da ripartire". In particolare, il programma "Fondi da assegnare" era presente in tutti gli stati di previsione della spesa, mentre dall'esercizio 2017 è invece un programma esclusivo del Ministero dell'economia e delle finanze e raggruppa i fondi presenti in azioni distinte sotto il profilo della finalità generali della spesa o degli aspetti gestionali. In generale i fondi precedentemente associati al programma "Fondi da assegnare" hanno trovato una loro ricollocazione sotto ai programmi di spesa competenti, nell'intento di ridurre nella rappresentazione delle scelte allocative del bilancio la parte indistinta per finalità. Si rimanda all'allegato 2 del DPCM per il dettaglio delle riallocazioni di cui sopra, tenendo presente che già con la Legge di Bilancio 2018-20 sono stati apportati degli ulteriori affinamenti.

Come indicato nella citata Nota metodologica, i programmi di spesa dovrebbero comprendere, di norma, più di un'azione, di cui una inerente alle "Spese di personale per il programma". Tuttavia vi sono diversi casi in cui non è presente tale azione e, tra questi, casi in cui il programma è composto da una sola azione (vedi Tavola 50). Si tratta tipicamente di unità di voto che consistono in un trasferimento di risorse ad altri soggetti pubblici responsabili per l'attuazione della politica, come gli organi costituzionalmente autonomi e le competenze decentrate dallo Stato agli Enti territoriali, o di interventi pubblici di particolare rilevanza politica per i quali si è ritenuto opportuno una distinta unità di voto parlamentare.

Tavola 50 - Programmi di spesa senza l'azione relativa alle spese di personale, composti da una o più azioni, per amministrazione

Programmi di spesa senza l'azione relativa alle spese di personale			
MINISTERI	Composti da una sola azione	Composti da più di un'azione	Totale
Economia e finanze	14	26	40
Lavoro	2		2
Istruzione	1	1	2
Interno		2	2
Difesa		1	1
Totale	17	30	47

La Nota metodologica, inoltre, ha fornito linee guida puntuali sulla struttura delle azioni dei programmi trasversali 032.002 "Indirizzo politico" e 032.003 "Servizi e affari generali per le amministrazioni di competenza", definendo rispettivamente i seguenti schemi di articolazione in azioni.

- azioni del **programma 032.002 "Indirizzo politico"**:
 - 0001 Ministro e Sottosegretari di Stato;
 - 0002 Indirizzo politico-amministrativo;
 - 0003 Valutazione e controllo strategico (OIV).
- azioni del **programma 032.003 "Servizi e affari generali per le amministrazioni di competenza"**:
 - 0001 Spese per il personale del programma;
 - 0002 Gestione del personale;
 - 0003 Gestione comune di beni e servizi.

Attualmente lo schema è efficace per tutti gli stati di previsione, tranne che per quattro casi:

- per il Ministero degli affari esteri e della cooperazione internazionale, che presenta per l'azione 032.003.0003 la denominazione più estesa "Gestione comune dei beni e servizi, ivi inclusi i sistemi informativi";
- per il Ministero dell'economia e delle finanze e per il Ministero della difesa, per i quali sono state introdotte alcune azioni aggiuntive al programma di spesa 032.003 "Servizi e affari generali per le amministrazioni di competenza" derivanti dalle loro particolari funzioni: a) l'azione 032.003.004 "Gestione e sviluppo dei servizi e dei progetti informatici" nel caso del Ministero dell'economia e delle finanze per comprendere le spese derivanti dai contratti con Sogei S.p.A (Società Generale d'Informatica), altre esigenze di informatizzazione dei processi operativi e gestionali del Ministero, della Corte dei conti, di Agenzie fiscali e di altre pubbliche amministrazione; b) le azioni 032.003.004 "Cooperazione Internazionale" e 032.003.005 "Attività di supporto istituzionale" nel caso del Ministero della difesa, per rappresentare le spese collegate alle missioni internazionali e ad attività istituzionali come le onoranze ai caduti e quelle della magistratura militare.

Tavola 51 - Azioni dei programmi trasversali, 032.002 e 032.003, che presentano differenze (diversa denominazione o azione aggiuntiva) rispetto alle linee guida della nota metodologica, per amministrazione

MINISTERO	AZIONE	Nota
Economia e finanze	032.003.004 Gestione e sviluppo dei servizi e dei progetti informatici	Azione aggiuntiva presente solo per questa amministrazione
Affari esteri e della cooperazione internazionale	032.003.003 Gestione comune dei beni e servizi, ivi inclusi i sistemi informativi	Denominazione diversa, ma i contenuti simili
	032.003.004 Cooperazione Internazionale	Azione aggiuntiva presente solo per questa amministrazione
Difesa	032.003.005 Attività di supporto istituzionale	Azione aggiuntiva presente solo per questa amministrazione

Per quanto riguarda il contenuto delle azioni dei programmi trasversali la Nota metodologica fornisce le seguenti indicazioni sui contenuti:

- **Programma 32.2 “Indirizzo politico”:**
 - *Ministro e Sottosegretari di Stato*, tale azione comprende stipendi ed altri assegni fissi al Ministro e ai Sottosegretari di Stato, le connesse imposte sulla produzione a carico del datore di lavoro e la corrispondente quota di IRAP, eventualmente da estrapolare da capitoli riferiti a tutto il personale del programma;
 - *Indirizzo politico-amministrativo*, tale azione comprende le spese per il personale del Gabinetto dedicato a tutte le funzioni, eccetto quelle dell’organismo indipendente di valutazione (OIV), e le relative spese di funzionamento;
 - *Valutazione e controllo strategico (OIV)*, tale azione comprende le spese per il personale dell’OIV e le relative spese di funzionamento.
- **Programma 32.3 “Servizi e affari generali per le amministrazioni di competenza”:**
 - *Spese per il personale del programma*;
 - *Gestione del personale*, tale azione comprende le spese rappresentative delle politiche per il personale dell’amministrazione quali la formazione generale destinata al personale, gli asili nido per i figli del personale, il fondo unico di amministrazione, le provvidenze per il personale, etc.; per le Forze armate e i Corpi di polizia, invece, è prevista un’apposita azione all’interno del programma settoriale e denominata “Gestione e assistenza del personale del...”.
 - *Gestione comune di beni e servizi*, tale azione comprende, tra gli altri, il fondo per i consumi intermedi e le spese per i sistemi informativi a carattere generale destinati, per esempio, alla gestione del personale, delle assenze, etc. (i sistemi informativi specifici sono invece da collocare sotto i programmi settoriali di pertinenza).

A tal proposito si ricorda che l’azione 0001 “Ministro e Sottosegretari di Stato” può essere priva di risorse qualora il ministro e i sottosegretari siano anche parlamentari e già retribuiti dal Parlamento.

Ulteriori specificità riguardano i casi in cui il personale statale eroga direttamente il servizio previsto dal programma di spesa, come nei programmi della missione “Istruzione” e “Ordine pubblico e sicurezza”, alla generica denominazione dell’azione “Spese di personale del programma” si aggiunge una specificazione del comparto per distinguere tale personale da quello amministrativo/ministeriale. Per esempio, nel programma 017.022 “Istruzione del primo ciclo” del Ministero dell’istruzione, dell’università e della ricerca, l’azione 0001 relativa al personale è denominata “Spese di personale per il programma (docenti)” segnalando quindi che le spese in questione riguardano esclusivamente gli insegnanti.

Va ricordato che l’articolazione dei programmi di spesa composti da una o più azioni, inclusi quelli privi dell’azione relativa alle spese di personale, ha subito un affinamento già con la legge di Bilancio 2018-2020 alla quale si rimanda; l’articolazione in azioni dei programmi trasversali è invece rimasta immutata.

Un riepilogo dell’intero Bilancio dello Stato per azioni, con indicazioni delle principali grandezze registrate a consuntivo, è riportato in allegato al presente capitolo.

Per quanto riguarda gli effetti dell’introduzione delle azioni sulla gestione del bilancio si rinvia al successivo paragrafo 3.2 relativo, più in generale, alle novità introdotte nel 2017 in materia di flessibilità.

3.2 NUOVI STRUMENTI DI FLESSIBILITÀ DI BILANCIO IN FASE GESTIONALE

Negli ultimi anni, nelle more del completamento della riforma della legge di contabilità e finanza pubblica, diverse norme di natura transitoria hanno contribuito ad ampliare la flessibilità in fase gestionale del bilancio dello Stato, ossia la facoltà (entro certi limiti) di rimodulare l’allocazione iniziale delle risorse iscritte in bilancio con atti amministrativi e quindi senza la necessità di ulteriori interventi legislativi.

Il ricorso alle varie forme di flessibilità di bilancio si è reso indispensabile nei casi in cui, successivamente all’approvazione parlamentare del bilancio di previsione, il verificarsi, nel corso della gestione, di eventi imprevisi ha reso l’allocazione delle risorse non più appropriata in relazione agli obiettivi; in altri casi, la disponibilità di un adeguato margine di flessibilità ha rappresentato un elemento indispensabile per il razionale impiego delle risorse nell’ambito di una medesima Amministrazione anche tenuto conto dell’entità delle manovre di finanza pubblica che hanno inciso sul bilancio dello Stato.

Al fine di riordinare e dare certezza al quadro complessivo delle regole dettate dalla normativa contabile, il decreto legislativo 12 maggio 2016 n. 90 ha introdotto, in via permanente, strumenti che ampliano e rendono organica la disciplina in materia di flessibilità di bilancio in fase gestionale.

Le novità introdotte sono sintetizzate nella Tavola 52.

Tavola 52 – Facoltà di flessibilità concesse in fase di gestione di bilancio a seguito dell'adozione del d.lgs n. 90 del 2016

Strumento	Caratteristica spesa	Ambito di riferimento della variazione	Disposizione legislativa	Tipologia bilancio	Note
DDG	FB e OI, per questi ultimi devono essere rispettati i vincoli di spesa ad essi sottostanti (escluse OBB)	Variazioni compensative all'interno dell'azione <i>(nella normativa precedente all'interno dei capitoli)</i>	Articolo 33, comma 4-bis, legge n.196 del 2009, come introdotto da articolo 5, decreto-legislativo n. 90 del 2016	Di cassa e di competenza	È escluso l'utilizzo degli stanziamenti di spesa in conto capitale per finanziare spese correnti
DMC	FB e OI, per questi ultimi devono essere rispettati i vincoli di spesa ad essi sottostanti (escluse OBB)	Variazioni tra Capitoli all'interno di ciascun programma <i>(nella normativa precedente all'interno dello stesso macroaggregato)</i>	Articolo 33, comma 4, legge n.196 del 2009, come modificato da articolo 5, decreto-legislativo n. 90 del 2016	Di cassa e di competenza	È escluso l'utilizzo degli stanziamenti di spesa in conto capitale per finanziare spese correnti
DMC	FL, FB e OI	Tra capitoli anche di programmi diversi in ciascun STP <i>(già in vigore in forma transitoria per effetto del DL n. 95/2012 art. 6, c. 14, prorogato per il 2014, 2015 e 2016 dal DL n. 192/2014 art. 10, c. 10)</i>	Articolo 33, comma 4-quinquies, legge n.196 del 2009, come introdotto da articolo 5, decreto-legislativo n. 90 del 2016	Di cassa	Sono esclusi i pagamenti effettuati mediante l'emissione di ruoli di spesa fissa.
DMT	FB e OI, per questi ultimi devono essere rispettati i vincoli di spesa ad essi sottostanti (escluse OBB)	Variazioni compensative in ciascuno STP, per i capitoli della categoria 2 "consumi intermedi" e categoria 21 "investimenti fissi lordi" <i>(nella normativa precedente la facoltà era consentita all'interno di ciascun programma)</i>	Articolo 33, comma 4-ter, legge n.196 del 2009, come introdotto da articolo 5, decreto-legislativo n. 90 del 2016	Di cassa e di competenza	È escluso l'utilizzo degli stanziamenti di spesa in conto capitale per finanziare spese correnti
DID	FB e OI, per questi ultimi devono essere rispettati i vincoli di spesa ad essi sottostanti (escluse OBB)	Variazioni compensative in ciascuno STP, per i capitoli della categoria 2 "consumi intermedi" e categoria 21 "investimenti fissi lordi" per le sole spese per acquisto di beni e servizi comuni riferite a più centri di responsabilità amministrativa gestite nell'ambito dello stesso Ministero da un unico ufficio o struttura di servizio (cc.dd. gestioni unificate) <i>(non esiste normativa precedente)</i>	Articolo 33, comma 4-quater, legge n.196 del 2009, come introdotto da articolo 5, decreto-legislativo n. 90 del 2016	Di cassa e di competenza	

Legenda: DMC Decreto Ministro competente; DDG Decreto Direttore generale; DMT Decreto Ministro dell'economia e delle finanze; DID Decreto Interdirettoriale ispettore generale del bilancio e Direttore competente; FL Spese di Fattore legislativo; OI Spese con caratteristica di Onere inderogabile; FB Spese di Fabbisogno; OBB Spese Obbligatorie

Sebbene la normativa sia entrata in vigore già nel corso del 2016 (14 giugno), è nell'esercizio 2017 che ha trovato una sua completa realizzazione, non solo perché è stato possibile avvalersene nell'intero arco dell'anno, ma anche perché è stato possibile ampliare la flessibilità stabilita per i DDG solo a seguito dell'introduzione delle azioni che, come illustrato nel paragrafo precedente, sono presenti come articolazione del Bilancio proprio a partire dall'esercizio 2017.

La Tavola 53 fornisce il quadro complessivo dell'adozione delle nuove facoltà: in particolare riporta, per il 2016 e il 2017 e per ciascuna tipologia di decreto, il numero degli atti che hanno fatto ricorso alle nuove forme di

flessibilità e le relative risorse finanziarie movimentate nel complesso¹⁸. Inoltre, per dare una dimensione del fenomeno, tali dati sono posti a confronto con l'insieme dei decreti che hanno operato variazioni compensative in applicazione di tutte le forme di flessibilità concesse alle amministrazioni.

Tavola 53 - Quadro riepilogativo dei decreti che hanno effettuato variazioni compensative con evidenza dell'applicazione delle nuove facoltà di flessibilità – Esercizi 2016 e 2017

Tipologia decreto	variazioni compensative	2016			2017		
		n. decreti	risorse finanziarie variare		n. decreti	risorse finanziarie variare	
			CP	CS		CP	CS
DDG	complessive	1.495	4.178.908.183	6.257.796.913	1.607	11.172.754.326	13.128.670.306
	<i>di cui: nuova flessibilità</i>	<i>n.a.</i>	<i>n.a.</i>	<i>n.a.</i>	453	8.268.254.485	9.137.758.899
DID	complessive	11	960.550	340.964	22	6.165.307	8.059.044
	<i>di cui: nuova flessibilità</i>	11	960.550	340.964	22	6.165.307	8.059.044
DMC	complessive	629	790.828.579	7.348.435.385	531	814.334.386	3.091.068.996
	<i>di cui: nuova flessibilità</i>	6	18.496.429	<i>n.a.</i>	24	63.406.097	<i>n.a.</i>
DMT	complessive	43	8.790.788.430	8.942.529.438	72	921.639.533	841.320.337
	<i>di cui: nuova flessibilità</i>	3	13.396.198	4.183.431	21	123.135.516	98.773.869
TOTALE	complessive	2.178	13.761.485.743	22.549.102.700	2.232	12.914.893.552	17.069.118.684
	<i>di cui: nuova flessibilità</i>	20	32.853.177	4.524.395	520	8.460.961.405	9.244.591.812

Osservando la tabella emerge una sostanziale invarianza del numero complessivo dei decreti che passano dai 2.178 atti del 2016 ai 2.232 del 2017, con un incremento di 54 unità. Tra le tipologie di atti maggiormente utilizzati i DDG registrano un aumento di 112 unità, passando da 1.495 a 1.607, mentre i DMC diminuiscono di 98 unità, calando da 629 a 531.

Nel 2017 si registra un consistente ricorso alle nuove forme di flessibilità, applicate da 520 decreti, pari al 23% del totale. Questo fenomeno è spiegato quasi interamente dai 453 DDG che hanno operato variazione compensative all'interno delle azioni, superando il precedente limite che imponeva la compensazione all'interno del capitolo. Il ricorso massiccio all'uso dei DDG ha assorbito operazioni contabili che prima venivano effettuate con le altre tipologie di atti, in special modo con DMC, i quali, infatti, subiscono una flessione da 629 nel 2016 a 531 nel 2017.

L'evidente diminuzione delle risorse finanziarie variare nel complesso dai DMT e il contemporaneo aumento di quelle variare dai DDG, sono riconducibili al caso del Fondo per l'attuazione dell'ordinamento regionale delle Regioni a statuto speciale (capitolo 2797 del MEF), che viene annualmente svuotato per alimentare un capitolo dedicato (capitolo 2790 del MEF), i cui piani gestionali sono intestati alle singole Regioni in base alle quote fisse e variabili del gettito di entrate erariali ad esse spettanti, secondo quote stabilite negli Statuti regionali. Tale operazione contabile, effettuata nel 2016 tramite DMT, nel 2017 è stata gestita con DDG.

Complessivamente i DDG registrati nel 2017 apportano variazioni compensative di bilancio per 11,2 miliardi di competenza e 13,1 miliardi di cassa. Se consideriamo i soli DDG che hanno applicato le nuove forme di flessibilità, tali importi si riducono a 8,3 miliardi per la competenza e 9,1 per la cassa che, al netto del caso del riparto del Fondo per l'attuazione dell'ordinamento regionale delle Regioni a statuto speciale, diminuiscono fino a 348 milioni per la competenza e 1,2 miliardi per la cassa. Ne deriva che nella maggior parte di casi i DDG apportano variazioni di importo molto limitato, inferiore a un milione di euro per il 94 per cento delle variazioni di competenza (87 per cento delle variazioni di cassa). Inoltre, il numero di DDG adottati in termini di cassa è superiore a quelli in termini di competenza, segnalando in generale il fatto che le amministrazioni ritengono utili le forme di flessibilità consentite ai fini dell'accelerazione delle operazioni di pagamento.

Considerando i 21 DMT che hanno applicato la facoltà di effettuare variazioni compensative tra programmi diversi coinvolgendo le sole categorie 2 "consumi intermedi" e 21 "investimenti fissi lordi", va osservato che soltanto in 2 casi sono state trasferite risorse tra le due categorie, mentre nei restanti 19 casi la compensazione è avvenuta all'interno della stessa categoria.

¹⁸ Per esaminare più precisamente l'effetto dell'introduzione delle nuove forme di flessibilità, sono stati esclusi dall'analisi dei DMC e DMT tutti i decreti che coinvolgono capitoli relativi a qualsiasi tipologia di Fondo.

La Tavola 54 contiene la distribuzione per ministero dei decreti del 2017 nei quali hanno trovato applicazione i nuovi strumenti di flessibilità, nella quale si riscontra una sostanziale diffusione dell'adozione delle nuove norme da parte delle Amministrazioni. Esaminando i dati più salienti emerge per i DDG l'ampio ricorso alla flessibilità da parte del Ministero della Difesa (138 decreti), del Ministero dell'Interno (58) e del Ministero dell'Economia e delle Finanze (53) che da soli coprono il 55% dei DDG che applicano la nuova normativa. Un'altra sensibile concentrazione dell'uso dei nuovi strumenti di flessibilità si osserva nell'ambito dei DID dove su 22 atti ben 16 riguardano il Ministero dell'Economia e delle Finanze.

Tavola 54 – Distribuzione per Ministero dei decreti in cui trovano applicazione le nuove facoltà di flessibilità – Esercizio e 2017

MINISTERO	DDG		DID		DMC		DMT	
	n. decreti	risorse finanziarie variate	n. decreti	risorse finanziarie variate	n. decreti	risorse finanziarie variate	n. decreti	risorse finanziarie variate
Economia e finanze	53	CP 7.925.256.434	16	CP 2.874.893	1	CP 5.739.333	2	CP 598.000
		CS 8.287.838.954		CS 5.606.976		CS n.a.		CS 543.000
Sviluppo economico	30	CP 1.253.054		CP		CP		CP
		CS 132.855.036		CS		CS		CS
Lavoro	9	CP 15.000		CP	1	CP 11.269		CP
		CS 113.957.444		CS		CS n.a.	CS	
Giustizia	10	CP 24.733.000		CP	5	CP 34.154.000		CP
		CS 24.885.257		CS		CS n.a.	CS	
Esteri	20	CP 5.080.136	2	CP 292.974	3	CP 1.028.290	7	CP 3.593.918
		CS 5.489.251		CS 292.974		CS n.a.		CS 2.570.154
Istruzione	7	CP 1.807.920		CP	1	CP 25.000		CP
		CS 5.282.611		CS		CS n.a.	CS	
Interno	58	CP 73.996.171		CP	5	CP 11.987.119	5	CP 114.518.938
		CS 236.885.927		CS		CS n.a.		CS 93.328.501
Ambiente	29	CP 1.687.582		CP		CP	1	CP 298.446
		CS 16.022.952		CS		CS		CS 0
Infrastrutture e trasporti	31	CP 15.401.529	2	CP 2.838.346		CP	1	CP 200.000
		CS 16.111.863		CS 2.000.000	CS	CS		CS 200.000
Difesa	138	CP 205.151.060		CP	3	CP 10.096.140	2	CP 3.177.214
		CS 271.226.998		CS		CS n.a.		CS 1.377.214
Politiche agricole	27	CP 4.658.102		CP	2	CP 330.000		CP
		CS 14.111.116		CS		CS n.a.	CS	
Beni culturali	31	CP 6.056.498		CP	3	CP 34.947		CP
		CS 7.452.439		CS		CS n.a.	CS	
Salute	10	CP 3.158.000	2	CP 159.094		CP	3	CP 749.000
		CS 5.639.049		CS 159.094	CS	CS		CS 755.000
TOTALE	453	CP 8.268.254.485	22	CP 6.165.307	24	CP 63.406.097	21	CP 123.135.516
		CS 9.137.758.899		CS 8.059.044		CS n.a.		CS 98.773.869

L'analisi dei dati per l'esercizio 2017 fin qui esposta, evidenzia come le nuove forme di flessibilità siano state utilizzate soprattutto dai responsabili delle strutture in cui si articolano le Amministrazioni (Direttori Generali), che hanno colto l'opportunità di vedere ampliata la propria autonomia di intervento sul Bilancio, mentre più difficoltà ha incontrato l'adozione dei nuovi strumenti di flessibilità destinati ad una gestione trasversale all'intera Amministrazione, per la quale è necessario un superiore coordinamento e una più ampia programmazione delle risorse stesse.

3.3 ALLEGATO: BILANCIO DELLO STATO PER AZIONI – RENDICONTO 2017

Box 2 – Bilancio dello Stato per azioni: principali grandezze del Rendiconto 2017

Missione Programma Azione	Impegnato a rendiconto - conto competenza	Pagato totale - conto competenza e conto residui	Rimasto da pagare totale - conto competenza e conto residui
1 Organi costituzionali, a rilevanza costituzionale e Presidenza del Consiglio dei ministri	2.562.616.124	2.562.395.453	1.261.131
1.1 Organi costituzionali	1.767.446.992	1.766.600.083	1.230.939
<i>Presidenza della Repubblica</i>	224.191.418	224.191.418	-
<i>Parlamento della Repubblica</i>	1.455.629.208	1.455.629.208	-
<i>Garanzia e legalita' costituzionale delle leggi</i>	55.200.000	55.200.000	-
<i>Contributo a partiti e movimenti politici</i>	25.351.756	24.504.847	1.230.939
<i>Supporto al Parlamento nelle materie di politica economica del lavoro e delle politiche sociali</i>	7.074.610	7.074.610	-
1.3 Presidenza del Consiglio dei Ministri	795.169.132	795.795.370	30.192
<i>Indirizzo e coordinamento dell'azione di Governo</i>	676.493.807	676.493.807	-
<i>Celebrazioni ed eventi a carattere nazionale</i>	54.471.372	55.097.610	30.192
<i>Contributo allo Stato dell'8 per mille</i>	43.293.953	43.293.953	-
<i>Riqualificazione periferie e aree urbane degradate</i>	20.910.000	20.910.000	-
2 Amministrazione generale e supporto alla rappresentanza generale di Governo e dello Stato sul territorio	597.463.631	616.712.493	5.800.150
2.2 Attuazione da parte delle Prefetture - Uffici Territoriali del Governo delle missioni del Ministero dell'Interno sul territorio	597.463.631	616.712.493	5.800.150
<i>Spese di personale per il programma</i>	433.341.611	433.452.881	27.631
<i>Gestione e assistenza del personale degli Uffici Territoriali del Governo</i>	71.290	65.992	5.896
<i>Contributo all'Agenzia dei beni confiscati</i>	5.159.819	5.159.819	-
<i>Spese per la custodia dei veicoli sequestrati ed esercizio delle funzioni sanzionatorie amministrative nelle materie dematerializzate</i>	85.321.357	104.004.705	194.305
<i>Gestione dei servizi logistici, amministrativi e del personale delle Prefetture per: ordine pubblico, sicurezza, cittadinanza e immigrazione e coordinamento con le autonomie territoriali</i>	73.589.554	74.029.095	5.572.318
3 Relazioni finanziarie con le autonomie territoriali	119.222.448.412	120.342.480.683	38.584.590.055
3.1 Erogazioni a Enti territoriali per interventi di settore	2.049.447.253	3.031.187.510	324.721.275
<i>Mutui a favore delle Regioni per politiche di settore</i>	1.500.000	-	4.500.000
<i>Finanziamento dei piani di rientro del debito dei Comuni in gestione commissariale straordinaria</i>	537.080.032	217.255.063	319.824.969
<i>Anticipazione di liquidita' per i debiti pregressi</i>	-	1.303.065.225	-
<i>Interventi in materia di salvaguardia dei territori montani</i>	9.663.344	9.663.344	-
<i>Oneri finanziari su mutui contratti a carico dello Stato di prevalente interesse nazionale</i>	833.996.966	833.996.966	-
<i>Rimborso quota capitale mutui con oneri a carico dello Stato di prevalente interesse nazionale</i>	667.206.911	667.206.911	396.306
3.4 Federalismo amministrativo	320.014.842	311.520.158	237.162.785
<i>Attuazione federalismo</i>	317.409.744	310.462.252	173.351.662
<i>Rimborso IVA per contratti di servizio di pubblico trasporto</i>	2.605.098	1.057.906	63.811.124
3.5 Compartecipazione e regolazioni contabili ed altri trasferimenti alle autonomie speciali	27.573.160.315	28.215.053.195	1.506.841.449
<i>Compartecipazione delle autonomie speciali ai gettiti dei tributi erariali per lo svolgimento delle funzioni assegnate</i>	8.876.226.498	9.528.119.377	1.496.841.449
<i>Regolazioni contabili relative alla compartecipazione delle autonomie speciali ai gettiti dei tributi erariali riscossi direttamente dalle autonomie speciali</i>	18.477.464.475	18.477.464.475	-
<i>Interventi di settore a favore delle Regioni a statuto speciale</i>	219.469.343	209.469.343	10.000.000
3.6 Concorso dello Stato al finanziamento della spesa sanitaria	74.817.003.540	74.291.081.363	35.075.339.716
<i>Tutela dei livelli essenziali di assistenza</i>	74.738.502.854	74.192.580.677	35.055.339.716
<i>Ripiano disavanzi sanitari pregressi delle Regioni</i>	-	20.000.000	20.000.000
<i>Contributi per strutture sanitarie private</i>	78.500.686	78.500.686	-

Missione Programma Azione	Impegnato a rendiconto - conto competenza	Pagato totale - conto competenza e conto residui	Rimasto da pagare totale - conto competenza e conto residui
3.7 Rapporti finanziari con Enti territoriali	1.660.536.226	1.656.754.506	104.799.704
<i>Concorso dello Stato per mobilità dei dipendenti pubblici</i>	24.484.572	18.276.224	18.726.236
<i>Compensazione differenze prezzo carburanti in zone di confine</i>	20.000.000	19.087.261	15.432.569
<i>Concorso dello Stato per l'esercizio delle funzioni di pertinenza delle Regioni in materia di salvaguardia del territorio</i>	131.626.110	131.626.110	-
<i>Interventi di settore a favore delle Regioni</i>	636.329.554	633.145.840	59.399.925
<i>Patto di stabilità interno verticale</i>	-	-	-
<i>Concorso dello Stato per accertamenti medico legali delle Regioni e enti vigilati</i>	10.643.598	17.166.679	11.240.974
<i>Reintegro del minor gettito IRAP destinato alle Regioni sul costo del lavoro</i>	384.673.000	384.673.000	-
<i>Oneri finanziari su mutui contratti a carico dello Stato di prevalente interesse territoriale</i>	269.654.195	269.654.195	-
<i>Rimborso quota capitale mutui con oneri a carico dello Stato di prevalente interesse territoriale</i>	183.125.197	183.125.197	-
3.8 Gestione dell'albo dei segretari comunali e provinciali	28.949.257	30.519.275	2.207.155
<i>Spese di personale per il programma</i>	26.809.232	26.873.137	1.084.531
<i>Gestione e assistenza del personale dell'Albo dei segretari comunali</i>	2.197	2.197	-
<i>Albo segretari comunali</i>	1.497.884	1.662.558	238.921
<i>Formazione specialistica dei dirigenti delle amministrazioni locali</i>	639.944	1.981.383	883.703
3.9 Interventi e cooperazione istituzionale nei confronti delle autonomie locali	87.737.405	44.642.701	73.468.142
<i>Spese di personale per il programma</i>	21.660.308	21.649.828	72.063
<i>Servizi anagrafici, stato civile e formazione</i>	10.784.042	6.102.515	10.187.901
<i>Servizi elettorali</i>	54.393.014	14.647.522	54.641.563
<i>Supporto ai Prefetti</i>	210.341	266.417	80.889
<i>Gestione, assistenza e formazione della categoria dei segretari generali delle comunità montane e dei consorzi dei Comuni</i>	12.302	21.244	28.807
<i>Gestione della carta d'identità elettronica</i>	677.398	1.955.175	8.456.918
3.10 Elaborazione, quantificazione e assegnazione delle risorse finanziarie da attribuire agli enti locali	12.685.599.573	12.761.721.975	1.260.049.829
<i>Spese di personale per il programma</i>	4.111.055	4.107.880	14.448
<i>Ripartizione risorse agli Enti Locali da devoluzione fiscalità</i>	8.542.380.560	8.668.662.916	703.761.607
<i>Attribuzione risorse agli Enti Locali a compensazione di minori entrate da fiscalità</i>	664.690.969	657.366.596	228.057.364
<i>Attribuzione contributi specifici in favore di determinati Enti Locali</i>	794.881.067	790.834.267	211.742.082
<i>Ammortamento mutui per interventi specifici a favore degli Enti Locali</i>	148.422.527	143.722.731	18.713.468
<i>Contributi a rimborso maggiori spese degli Enti Locali per contenimento tariffe servizi pubblici</i>	22.117.701	20.353.781	1.763.921
<i>Anticipazioni per risanamento Enti Locali e contributi in conto interessi per operazioni di indebitamento</i>	212.296.887	212.018.925	415.123
<i>Trasferimenti ai Comuni per il contrasto all'evasione fiscale e contributiva</i>	13.319.929	13.274.441	56.656
<i>Supporto all'attività di elaborazione e assegnazione dei trasferimenti erariali</i>	291.617	345.810	94.919
<i>Federalismo amministrativo</i>	-	-	718.219
<i>Concorso dello Stato al finanziamento dei bilanci degli Enti Locali</i>	1.813.087.282	1.787.611.917	80.255.205
<i>Contributi a Province e città metropolitane per interventi relativi alla viabilità e all'edilizia scolastica</i>	470.000.000	463.422.711	14.456.818
4 L'Italia in Europa e nel mondo	23.625.527.460	23.550.415.869	175.292.435
4.1 Protocollo internazionale	6.266.893	6.127.422	628.960
<i>Spese di personale per il programma</i>	3.597.899	3.597.899	-
<i>Visite ufficiali, eventi internazionali e rapporti con il corpo diplomatico-consolare</i>	2.668.994	2.529.523	628.960
4.2 Cooperazione allo sviluppo	1.127.730.122	1.082.475.406	47.404.229
<i>Spese di personale per il programma</i>	7.696.162	7.695.080	1.082

Missione Programma Azione	Impegnato a rendiconto - conto competenza	Pagato totale - conto competenza e conto residui	Rimasto da pagare totale - conto competenza e conto residui
<i>Iniziativa della Cooperazione italiana in ambito multilaterale e per attività di emergenza</i>	562.777.932	564.261.041	2.538
<i>Attività di indirizzo, valutazione e controllo della cooperazione allo sviluppo</i>	1.408.938	1.379.115	473.477
<i>Attuazione delle politiche di cooperazione dell'Agenzia italiana per la cooperazione allo sviluppo</i>	555.847.090	509.140.170	46.927.132
4.4 Cooperazione economica e relazioni internazionali	35.473.625	37.269.886	20.300.092
<i>Spese di personale per il programma</i>	8.215.568	8.215.568	-
<i>Cooperazione politica ed economica con i paesi e le organizzazioni regionali dell'Asia, dell'America Latina e dell'Africa subsahariana</i>	10.009.233	5.988.070	6.555.924
<i>Cooperazione multilaterale in campo economico, commerciale e finanziario</i>	17.248.823	23.088.248	13.744.168
4.6 Promozione della pace e sicurezza internazionale	536.368.352	530.241.763	9.197.508
<i>Spese di personale per il programma</i>	9.226.533	9.226.533	-
<i>Rapporti politici internazionali e diritti umani</i>	379.730.943	379.631.191	245.567
<i>Sicurezza, disarmo e processi di stabilizzazione nelle aree di crisi</i>	147.410.877	141.384.039	8.951.940
4.7 Integrazione europea	19.990.970	19.237.988	5.515.053
<i>Spese di personale per il programma</i>	7.073.406	7.073.406	-
<i>Politiche dell'Unione Europea</i>	2.496.583	2.416.568	152.101
<i>Accordi economici e politiche di sviluppo con i Paesi dell'Europa</i>	10.420.982	9.748.015	5.382.952
4.8 Italiani nel mondo e politiche migratorie	182.374.702	167.092.210	15.578.468
<i>Spese di personale per il programma</i>	4.606.045	4.606.045	-
<i>Politiche e servizi per gli italiani nel mondo</i>	2.714.348	2.722.899	207.978
<i>Cooperazione migratoria</i>	175.054.309	159.763.266	15.370.489
4.9 Promozione del sistema Paese	162.283.817	160.271.658	13.668.672
<i>Spese di personale per il programma</i>	9.159.133	9.159.382	-
<i>Promozione e diffusione della lingua e della cultura italiana all'estero</i>	65.046.724	67.459.949	4.431.292
<i>Internazionalizzazione del sistema produttivo e cooperazione scientifica e tecnologica in ambito internazionale</i>	38.379.461	34.708.794	6.676.818
<i>Risorse da destinare al personale in servizio presso le istituzioni scolastiche all'estero</i>	49.698.499	48.943.532	2.560.562
4.10 Partecipazione italiana alle politiche di bilancio in ambito UE	20.201.133.367	20.201.133.367	-
<i>Partecipazione al bilancio UE</i>	15.250.409.368	15.250.409.368	-
<i>Attuazione delle politiche comunitarie in ambito nazionale</i>	4.950.723.999	4.950.723.999	-
4.11 Politica economica e finanziaria in ambito internazionale	666.170.939	670.854.652	15.781.960
<i>Politiche di cooperazione economica in ambito internazionale</i>	4.892.464	4.892.464	-
<i>Partecipazione a banche, fondi ed organismi internazionali</i>	611.278.475	615.962.188	15.781.960
<i>Cancellazione debito paesi poveri</i>	50.000.000	50.000.000	-
4.12 Presenza dello Stato all'estero tramite le strutture diplomatico-consolari	98.604.328	88.380.462	32.252.235
<i>Spese di personale per il programma</i>	1.780.696	1.780.696	-
<i>Dotazioni finanziarie e strumentali all'estero</i>	96.823.633	86.599.766	32.252.235
4.13 Rappresentanza all'estero e servizi ai cittadini e alle imprese	560.254.836	558.777.934	10.325.697
<i>Spese di personale per il programma all'estero</i>	125.135.718	125.135.718	-
<i>Risorse connesse all'impiego di personale all'estero</i>	433.848.078	432.269.243	10.125.062
<i>Programmazione, distribuzione ed avvicendamento del personale in Italia e all'estero, servizi ed aggiornamento professionale</i>	1.271.041	1.372.973	200.635
4.14 Coordinamento dell'Amministrazione in ambito internazionale	21.211.689	21.943.179	3.222.449
<i>Spese di personale per il programma</i>	10.505.690	10.488.594	17.095
<i>Programmazione e coordinamento dell'Amministrazione</i>	3.712.534	2.720.523	1.460.926
<i>Tutela dei connazionali nelle crisi internazionali</i>	6.844.480	8.586.109	1.712.901
<i>Attività di controllo e prevenzione dell'Autonità Nazionale - UAMA per i materiali d'armamento</i>	148.986	147.952	1.526

Missione Programma Azione	Impegnato a rendiconto - conto competenza	Pagato totale - conto competenza e conto residui	Rimasto da pagare totale - conto competenza e conto residui
4.15 Comunicazione in ambito internazionale	3.895.610	3.679.017	350.662
<i>Spese di personale per il programma</i>	2.919.189	2.919.189	-
<i>Comunicazione istituzionale e rapporti con i media</i>	976.441	759.847	350.662
4.17 Sicurezza delle strutture in Italia e all'estero e controlli ispettivi.	3.768.209	2.930.927	1.066.450
<i>Spese di personale per il programma</i>	2.023.203	2.023.203	-
<i>Sicurezza e controlli delle strutture dell'Amministrazione</i>	1.745.007	907.724	1.066.450
5 Difesa e sicurezza del territorio	21.337.131.426	21.290.335.400	2.030.432.809
5.1 Approntamento e impiego Carabinieri per la difesa e la sicurezza	6.700.910.285	6.704.445.398	125.356.023
<i>Spese di personale per il programma</i>	6.244.291.275	6.241.443.089	24.336.139
<i>Comando, pianificazione, coordinamento e controllo di vertice. Sostegno logistico e amministrativo</i>	230.088.081	229.893.813	49.250.230
<i>Approntamento ed impiego delle unità operative per l'espletamento dei compiti militari e di polizia</i>	106.571.339	106.679.271	1.388.233
<i>Formazione ed addestramento del personale</i>	6.796.410	6.723.078	73.332
<i>Ammodernamento/Rinnovamento dello Strumento Operativo</i>	35.420.685	56.300.979	35.801.128
<i>Gestione e assistenza del personale dell'Arma</i>	41.859.016	41.793.123	215.507
<i>Approntamento e impiego delle unità operative dell'Arma dei Carabinieri per le missioni internazionali</i>	35.903.498	21.612.044	14.291.454
5.2 Approntamento e impiego delle forze terrestri	5.546.280.614	5.507.151.817	125.666.916
<i>Spese di personale per il programma</i>	5.105.814.817	5.105.493.510	586.583
<i>Comando, pianificazione, coordinamento e controllo di vertice delle forze terrestri</i>	2.154.954	1.939.070	215.884
<i>Approntamento ed impiego delle unità operative per l'espletamento dei compiti militari delle forze terrestri</i>	39.641.437	39.293.535	6.816.431
<i>Formazione militare del personale delle forze terrestri</i>	7.916.585	7.580.820	335.765
<i>Sostegno logistico e supporto territoriale delle forze terrestri</i>	116.029.100	156.365.888	38.867.481
<i>Approntamento e impiego delle unità operative delle forze terrestri per le missioni internazionali</i>	242.242.964	163.449.994	78.792.970
<i>Gestione e assistenza per il personale delle forze terrestri</i>	32.480.757	33.029.000	71.823
5.3 Approntamento e impiego delle forze navali	2.235.268.192	2.205.625.859	128.016.696
<i>Spese di personale per il programma</i>	2.012.162.818	2.001.915.340	10.393.374
<i>Comando, pianificazione, coordinamento e controllo di vertice delle forze navali</i>	607.906	507.335	100.571
<i>Approntamento ed impiego delle unità operative per l'espletamento dei compiti militari delle forze navali</i>	24.268.831	73.414.292	45.272.468
<i>Formazione militare del personale delle forze navali</i>	9.201.065	8.280.868	920.197
<i>Sostegno logistico e supporto territoriale delle forze navali</i>	62.581.346	51.282.701	15.088.403
<i>Approntamento e impiego delle unità operative delle forze navali per le missioni internazionali</i>	111.316.797	55.058.844	56.257.953
<i>Gestione e assistenza per il personale delle forze navali</i>	15.129.429	15.166.479	3.730
5.4 Approntamento e impiego delle forze aeree	2.803.652.489	2.778.380.608	136.313.171
<i>Spese di personale per il programma</i>	2.475.521.603	2.474.950.270	626.445
<i>Comando, pianificazione, coordinamento e controllo di vertice delle forze aeree</i>	434.398	385.331	170.600
<i>Approntamento ed impiego delle unità operative per l'espletamento dei compiti militari delle forze aeree</i>	53.394.327	89.656.481	61.561.721
<i>Formazione militare del personale delle forze aeree</i>	28.246.992	14.688.544	13.558.448
<i>Sostegno logistico e supporto territoriale delle forze aeree</i>	60.039.289	46.667.951	15.355.108
<i>Trasporto aereo di Stato</i>	39.511.433	28.533.107	22.007.678
<i>Approntamento e impiego delle unità operative delle forze aeree per le missioni internazionali</i>	130.699.571	107.666.401	23.033.171
<i>Gestione e assistenza per il personale delle forze aeree</i>	15.804.876	15.832.524	-

Missione Programma Azione	Impegnato a rendiconto - conto competenza	Pagato totale - conto competenza e conto residui	Rimasto da pagare totale - conto competenza e conto residui
5.6 Pianificazione generale delle Forze Armate e approvvigionamenti militari	4.051.019.846	4.094.731.717	1.515.080.003
<i>Spese di personale per il programma</i>	700.699.627	699.470.117	1.745.371
<i>Comando, pianificazione, coordinamento e controllo di vertice interforze - area tecnico/operativa</i>	1.064.364	1.139.090	5.600
<i>Acquisizione e mantenimento delle qualifiche e della capacità operativa delle unità</i>	2.459.379	2.290.634	168.745
<i>Formazione militare del personale</i>	8.062.376	8.670.681	265.995
<i>Sostegno logistico e supporto territoriale delle forze armate</i>	226.292.640	188.054.025	71.371.380
<i>Ammodernamento, rinnovamento e sostegno delle capacità dello Strumento Militare</i>	2.212.475.494	2.328.100.645	1.189.080.419
<i>Pianificazione generale, direzione e coordinamento di vertice - area tecnico/amministrativa e tecnico/industriale</i>	10.531.950	3.300.191	7.256.559
<i>Approvvigionamenti comuni a supporto dell'area tecnico operativa</i>	654.622.133	718.522.163	79.694.268
<i>Aggiornamento, specializzazione e qualificazione tecnica e amministrativa del personale della Difesa</i>	224.315	132.568	91.749
<i>Ricerca tecnologica nel settore della difesa</i>	48.313.726	37.572.816	79.008.725
<i>Gestione e assistenza del personale militare</i>	53.083.764	50.398.773	10.281.129
<i>Servizi generali e supporto alle missioni internazionali</i>	133.190.078	57.080.016	76.110.062
5.8 Missioni internazionali	-	-	-
<i>Missioni internazionali</i>	-	-	-
6 Giustizia	8.372.135.664	8.160.333.521	1.199.737.433
6.1 Amministrazione penitenziaria	2.770.125.602	2.754.907.949	119.949.951
<i>Spese di personale per il programma (personale amministrativo e magistrati)</i>	216.440.329	216.392.259	180.443
<i>Spese di personale per il programma (polizia penitenziaria)</i>	2.022.388.509	2.030.288.915	76.726
<i>Servizi tecnici e logistici connessi alla custodia delle persone detenute</i>	247.765.617	234.033.245	60.518.340
<i>Accoglienza, trattamento penitenziario e politiche di reinserimento delle persone sottoposte a misure giudiziarie</i>	226.826.942	220.176.311	18.789.588
<i>Realizzazione di nuove infrastrutture, potenziamento e ristrutturazione nell'ambito dell'edilizia carceraria</i>	31.421.267	32.916.590	32.318.833
<i>Supporto per l'erogazione dei servizi penitenziari</i>	18.924.176	15.281.387	7.323.861
<i>Gestione e assistenza del personale del programma Amministrazione penitenziaria</i>	6.130.772	5.556.757	739.265
<i>Trattamento provvisorio di pensione per il corpo di Polizia Penitenziaria</i>	227.989	262.484	2.895
6.2 Giustizia civile e penale	3.786.951.791	3.670.414.369	605.789.990
<i>Spese di personale per il programma (personale civile)</i>	1.381.074.730	1.367.533.520	31.729.429
<i>Spese di personale per il programma (magistrati)</i>	1.704.955.513	1.704.310.562	644.951
<i>Attività di verbalizzazione atti processuali e videoconferenza nell'ambito dei procedimenti giudiziari</i>	47.193.434	37.713.606	21.526.073
<i>Trasferimenti in favore della Scuola Superiore della Magistratura</i>	10.502.564	10.502.564	-
<i>Sviluppo degli strumenti di innovazione tecnologica in materia informatica e telematica per l'erogazione dei servizi di giustizia</i>	120.808.505	126.094.098	143.604.622
<i>Funzionamento uffici giudiziari</i>	522.417.045	424.280.020	408.284.915
<i>Efficientamento del sistema giudiziario</i>	-	-	-
6.3 Giustizia minorile e di comunità'	221.805.893	214.555.810	21.632.833
<i>Spese di personale per il programma (personale amministrativo e magistrati)</i>	121.956.447	121.677.358	387.879
<i>Spese di personale per il programma (polizia penitenziaria)</i>	42.386.575	42.374.110	12.466
<i>Trattamento, interventi e politiche di reinserimento delle persone sottoposte a misure giudiziarie, attuazione provvedimenti autorità giudiziaria</i>	33.459.433	31.403.860	8.208.600
<i>Realizzazione di nuove infrastrutture, potenziamento e ristrutturazione per la giustizia minorile e di comunità</i>	8.057.809	5.199.882	8.871.738
<i>Supporto per l'erogazione dei servizi per la giustizia minorile e di comunità</i>	15.508.421	13.675.463	3.872.692
<i>Cooperazione internazionale in materia civile minorile</i>	16.995	9.708	7.288
<i>Gestione del personale per il programma Giustizia minorile e di comunità</i>	420.212	215.429	272.171

Missione Programma Azione	Impegnato a rendiconto - conto competenza	Pagato totale - conto competenza e conto residui	Rimasto da pagare totale - conto competenza e conto residui
6.5 Giustizia tributaria	229.276.559	236.238.050	87.525.297
<i>Spese di personale per il programma</i>	99.948.170	99.907.072	516.169
<i>Contenzioso tributario e Garanzia dei diritti del contribuente</i>	129.328.389	136.330.977	87.009.128
6.6 Servizi di gestione amministrativa per l'attività giudiziaria	1.146.212.845	1.038.536.268	321.132.199
<i>Spese di personale per il programma (personale civile)</i>	9.940.135	9.893.418	100.652
<i>Spese di personale per il programma (magistrati)</i>	4.112.676	4.112.676	-
<i>Magistratura onoraria</i>	123.855.280	121.281.915	6.689.129
<i>Supporto allo svolgimento dei procedimenti giudiziari attraverso le spese di giustizia</i>	584.589.148	581.049.549	118.893.591
<i>Supporto allo svolgimento dei procedimenti giudiziari attraverso intercettazioni</i>	239.718.734	214.237.209	77.122.226
<i>Equa riparazione in caso di violazione del termine ragionevole del processo</i>	171.044.618	118.588.420	109.741.252
<i>Supporto all'erogazione dei servizi di giustizia</i>	9.083.930	4.858.148	5.932.705
<i>Cooperazione internazionale in materia civile e penale</i>	49.228	17.254	32.209
<i>Abilitazione alla professione forense e accesso alla professione notarile</i>	3.839.096	4.497.680	2.620.435
6.7 Giustizia amministrativa	183.301.008	211.219.110	43.707.162
<i>Giustizia amministrativa</i>	183.301.008	211.219.110	43.707.162
6.8 Autogoverno della magistratura	34.461.966	34.461.966	-
<i>Garanzia dell'autonomia e indipendenza dell'ordine giudiziario</i>	34.461.966	34.461.966	-
7 Ordine pubblico e sicurezza	10.999.651.621	10.925.559.414	859.284.318
7.4 Sicurezza democratica	707.775.588	702.569.284	5.206.304
<i>Sistema di informazione per la sicurezza della Repubblica</i>	707.775.588	702.569.284	5.206.304
7.5 Concorso della Guardia di Finanza alla sicurezza pubblica	1.581.841.970	1.519.970.893	146.320.459
<i>Spese di personale per il programma</i>	1.325.682.886	1.326.530.254	3.659.899
<i>Gestione e assistenza del personale del Corpo della Guardia di Finanza</i>	1.499.304	1.469.214	30.090
<i>Contrasto alla criminalità, operazioni di polizia aereo marittima, ambientale e di tutela del patrimonio artistico</i>	39.423.784	36.608.745	2.815.039
<i>Sicurezza pubblica, controllo del territorio e tutela dell'ordine pubblico</i>	97.137.033	99.838.024	21.068.571
<i>Reclutamento, specializzazione e qualificazione a supporto dell'ordine pubblico, della sicurezza e del controllo del territorio ed a contrasto alla criminalità</i>	2.365.376	2.374.178	112.300
<i>Investimenti finalizzati al miglioramento e ammodernamento delle strutture, dei mezzi e delle dotazioni</i>	115.733.587	53.150.478	118.634.560
7.7 Sicurezza e controllo nei mari, nei porti e sulle coste	798.842.465	766.433.653	113.842.038
<i>Spese di personale per il programma (personale militare)</i>	577.858.057	577.800.930	478.953
<i>Spese di personale per il programma (personale civile)</i>	20.587.000	20.501.661	180.689
<i>Gestione ed assistenza del personale del Corpo delle Capitanerie di porto</i>	661.852	628.539	202.354
<i>Trattamenti provvisori di pensione</i>	7.580.204	7.580.204	466.985
<i>Controllo e vigilanza a tutela delle coste, del mare e delle sue risorse</i>	35.305.292	52.393.652	23.178.412
<i>Salvaguardia della vita umana in mare</i>	50.079.084	31.455.861	18.633.694
<i>Sicurezza e controllo della navigazione</i>	31.055.709	24.896.686	24.762.317
<i>Potenziamento relativo alla componente aeronavale e dei sistemi di telecomunicazione del Corpo delle Capitanerie di porto</i>	75.715.267	51.176.120	45.938.633
7.8 Contrasto al crimine, tutela dell'ordine e della sicurezza pubblica	7.060.285.104	7.059.769.471	375.472.512
<i>Spese di personale per il programma (personale civile)</i>	367.766.590	367.789.243	317.403
<i>Spese di personale per il programma (Polizia di Stato)</i>	5.927.306.452	5.929.642.488	24.361.468
<i>Gestione e assistenza del personale della Polizia di Stato</i>	11.060.662	10.977.680	447.648
<i>Formazione ed addestramento della Polizia di Stato</i>	84.701.728	128.327.625	12.232.401
<i>Potenziamento e ammodernamento della Polizia di Stato</i>	152.273.787	132.834.959	214.786.107
<i>Servizi di prevenzione, controllo del territorio e sicurezza stradale</i>	323.922.166	303.569.652	57.103.516

Missione Programma Azione	Impegnato a rendiconto - conto competenza	Pagato totale - conto competenza e conto residui	Rimasto da pagare totale - conto competenza e conto residui
<i>Contrasto all'immigrazione clandestina e sicurezza delle frontiere e delle principali stazioni ferroviarie</i>	189.475.815	182.372.816	64.861.201
<i>Servizi speciali di pubblica sicurezza</i>	3.777.903	4.255.008	1.362.768
7.9 Servizio permanente dell'Arma dei Carabinieri per la tutela dell'ordine e la sicurezza pubblica	324.544.329	347.884.240	13.498.564
<i>Risorse da assegnare per competenze accessorie destinate all'Arma dei Carabinieri</i>	15.236.624	15.236.624	-
<i>Partecipazione dell'Arma dei Carabinieri all'attività di prevenzione e contrasto al crimine</i>	154.925.819	182.167.002	5.822.734
<i>Partecipazione dell'Arma dei Carabinieri all'attività di ordine pubblico e pubblico soccorso</i>	154.381.886	150.480.614	7.675.829
7.10 Pianificazione e coordinamento Forze di polizia	526.362.166	528.931.872	204.944.441
<i>Risorse da assegnare per competenze accessorie destinate alle Forze di Polizia</i>	12.735.415	13.354.363	45.350
<i>Formazione ed addestramento delle Forze di Polizia</i>	19.458.898	17.091.099	6.679.037
<i>Potenziamento e ammodernamento delle Forze di Polizia</i>	120.545.464	145.605.589	105.102.908
<i>Partecipazione delle Forze di Polizia all'attività di contrasto al crimine</i>	90.020.348	77.498.623	19.231.009
<i>Partecipazione delle Forze di Polizia all'attività di ordine pubblico e pubblico soccorso</i>	106.629.521	95.765.801	26.450.578
<i>Spese di carattere riservato per: l'attuazione dei programmi di protezione, lotta alla criminalità organizzata, traffico illecito di stupefacenti</i>	90.261.476	94.154.523	109.953
<i>Speciali elargizioni in favore delle vittime del dovere e delle loro famiglie</i>	86.711.044	85.461.874	1.693.699
<i>Ammortamento mutui per potenziamento e ammodernamento delle Forze di Polizia</i>	-	-	45.631.907
8 Soccorso civile	5.950.841.496	5.372.569.954	2.291.140.067
8.2 Gestione del sistema nazionale di difesa civile	5.554.288	5.257.306	1.603.319
<i>Spese di personale per il programma</i>	2.236.680	2.235.858	6.501
<i>Attività di difesa civile</i>	837.419	952.380	152.889
<i>Assistenza alle popolazioni in occasione di pubbliche calamità</i>	2.480.189	2.069.067	1.443.929
8.3 Prevenzione dal rischio e soccorso pubblico	2.306.326.037	2.204.814.656	311.821.110
<i>Spese di personale per il programma (personale civile)</i>	17.770.319	17.835.651	57.417
<i>Spese di personale per il programma (Corpo Nazionale dei Vigili del Fuoco)</i>	1.754.612.664	1.758.889.761	9.448.874
<i>Gestione e assistenza del personale dei Vigili del Fuoco</i>	72.151.122	12.659.345	60.672.175
<i>Gestione del soccorso pubblico</i>	226.738.400	239.246.274	47.101.283
<i>Servizi di prevenzione incendi e di vigilanza antincendio</i>	2.282.805	1.497.158	2.263.710
<i>Prevenzione e contrasto dei rischi non convenzionali e funzionamento della rete nazionale per il rilevamento della ricaduta radioattiva</i>	3.356.499	2.236.442	9.772.248
<i>Concorso della flotta aerea del Corpo Nazionale dei Vigili del Fuoco alla lotta attiva agli incendi boschivi</i>	87.109.736	85.309.398	27.706.918
<i>Formazione ed addestramento dei Vigili del Fuoco</i>	6.030.988	5.080.558	2.265.767
<i>Ammodernamento e potenziamento dei Vigili del Fuoco</i>	125.445.982	71.232.546	152.532.718
<i>Speciali elargizioni in favore delle vittime del dovere e delle famiglie dei Vigili del Fuoco</i>	10.827.522	10.827.522	-
8.4 Interventi per pubbliche calamità'	2.661.539.808	2.176.936.630	1.977.715.638
<i>Sostegno alla ricostruzione</i>	2.499.039.808	2.014.436.630	1.977.715.638
<i>Prevenzione rischio sismico</i>	162.500.000	162.500.000	-
8.5 Protezione civile	977.421.363	985.561.363	-
<i>Coordinamento del sistema di protezione civile</i>	65.143.300	73.283.300	-
<i>Protezione civile di primo intervento</i>	291.182.919	291.182.919	-
<i>Interventi per emergenze diverse da calamità naturali</i>	17.235.469	17.235.469	-
<i>Ammortamento mutui e prestiti obbligazionari attivati a seguito di calamità naturali</i>	603.859.675	603.859.675	-

Missione Programma Azione	Impegnato a rendiconto - conto competenza	Pagato totale - conto competenza e conto residui	Rimasto da pagare totale - conto competenza e conto residui
9 Agricoltura, politiche agroalimentari e pesca	1.000.517.378	895.351.743	475.066.753
9.2 Politiche europee ed internazionali e dello sviluppo rurale	474.142.304	392.637.940	271.638.429
<i>Spese di personale per il programma</i>	14.333.911	14.322.744	37.873
<i>Partecipazione ai processi decisionali per gli accordi internazionali e per la politica agricola comune e azioni di sostegno ai mercati</i>	39.643.488	5.907.086	51.519.506
<i>Politiche del sistema agricolo a livello nazionale ed internazionale per il settore dello sviluppo rurale e supporto per gli investimenti produttivi in agricoltura</i>	13.628.395	47.335.425	15.489.568
<i>Piano irriguo nazionale</i>	96.711.953	100.374.594	54.512.962
<i>Tutela settore agricolo a seguito di avversità climatiche, salvaguardia della biodiversità e del patrimonio genetico vegetale, servizio fitosanitario e contrasto epizoozie</i>	167.964.393	86.503.070	127.526.031
<i>Promozione della ricerca nel settore agricolo agroalimentare e rurale, miglioramento genetico vegetale</i>	116.880.240	108.504.154	17.881.750
<i>Rilancio settore zootecnico e miglioramento genetico del bestiame</i>	24.979.926	29.690.867	4.670.738
<i>Attuazione delle convenzioni internazionali in materia ambientale e forestale</i>	-	-	-
9.5 Vigilanza, prevenzione e repressione frodi nel settore agricolo, agroalimentare, agroindustriale e forestale	47.257.640	47.451.192	5.101.299
<i>Spese di personale per il programma</i>	38.282.918	38.211.592	196.591
<i>Prevenzione e repressione delle frodi e tutela della qualità dei prodotti agroalimentari</i>	4.036.388	4.840.220	2.363.958
<i>Analisi di laboratorio ed attività di ricerca e sperimentazione analitica per il contrasto alle frodi agroalimentari</i>	3.638.340	3.232.725	2.210.961
<i>Azione anti frode svolta dal Comando dei Carabinieri Politiche Agricole a tutela del comparto agroalimentare per la corretta destinazione dei finanziamenti UE e la sicurezza alimentare</i>	1.299.994	1.166.655	329.789
9.6 Politiche competitive, della qualità agroalimentare, della pesca, dell'ippica e mezzi tecnici di produzione	479.117.434	455.262.611	198.327.025
<i>Spese di personale per il programma</i>	19.076.795	19.072.651	48.524
<i>Interventi a favore del settore pesca e acquacoltura</i>	41.558.806	35.512.995	46.804.215
<i>Competitività delle filiere agroalimentari, sviluppo delle imprese e della cooperazione per la valorizzazione del sistema agroalimentare italiano</i>	216.358.075	213.322.645	57.677.505
<i>Sviluppo del sistema informativo agricolo nazionale</i>	11.648.005	11.273.157	6.253.227
<i>Interventi a favore del settore ippico</i>	190.475.751	176.081.162	87.543.552
10 Energia e diversificazione delle fonti energetiche	397.789.495	566.219.626	368.623.842
10.6 Sicurezza approvvigionamento, infrastrutture gas e petrolio e relativi mercati, relazioni comunitarie ed internazionali nel settore energetico	25.806.947	71.246.709	22.336.769
<i>Spese di personale per il programma</i>	3.270.802	3.288.689	4.171
<i>Sviluppo dei mercati del gas e petrolifero e delle risorse energetiche nazionali, sicurezza degli approvvigionamenti di energia e relazioni comunitarie e internazionali</i>	22.536.145	67.958.020	22.332.598
10.7 Regolamentazione del settore elettrico, nucleare, delle energie rinnovabili e dell'efficienza energetica, ricerca per lo sviluppo sostenibile	359.532.941	481.368.486	335.608.256
<i>Spese di personale per il programma</i>	3.426.578	3.441.915	2.154
<i>Iniziative relative al settore elettrico e nucleare, regolamentazione delle modalità di incentivazione dell'efficienza energetica e delle fonti rinnovabili.</i>	112.081.301	234.401.509	335.106.102
<i>Ricerca in ambito energetico e ambientale con riferimento alle politiche di sviluppo sostenibile e all'efficienza energetica</i>	244.025.062	243.525.062	500.000
10.8 Innovazione, regolamentazione tecnica, gestione e controllo delle risorse del sottosuolo	12.449.606	13.604.431	10.678.818
<i>Spese di personale per il programma</i>	3.971.161	3.999.913	4.260
<i>Attività relative alle risorse energetiche nazionali del sottosuolo e delle materie prime strategiche in ambito minerario ed industriale</i>	8.478.445	9.604.518	10.674.558
11 Competitività e sviluppo delle imprese	21.543.886.468	22.023.582.395	2.988.180.593

Missione Programma Azione	Impegnato a rendiconto - conto competenza	Pagato totale - conto competenza e conto residui	Rimasto da pagare totale - conto competenza e conto residui
11.5 Promozione e attuazione di politiche di sviluppo, competitività e innovazione, di responsabilità sociale d'impresa e movimento cooperativo	3.643.756.676	3.379.835.315	1.230.893.604
<i>Spese di personale per il programma</i>	7.066.580	7.102.175	6.177
<i>Politica industriale e politiche per la competitività del sistema produttivo nazionale</i>	22.406.831	27.072.167	22.154.078
<i>Realizzazione di progetti di ricerca e sviluppo tecnologico dell'industria aeronautica</i>	371.953.316	329.483.226	236.651.487
<i>Interventi per l'innovazione del sistema produttivo del settore dell'aerospazio, della sicurezza e della difesa</i>	2.931.450.964	2.705.624.415	970.717.114
<i>Ammortamento mutui per interventi nel settore dell'aerospazio, della sicurezza e della difesa</i>	309.910.664	309.910.636	82
<i>Promozione delle PMI e del movimento cooperativo</i>	968.341	642.696	1.364.666
11.6 Vigilanza sugli enti, sul sistema cooperativo e sulle gestioni commissariali	841.569.885	633.457.745	558.935.340
<i>Spese di personale per il programma</i>	6.703.325	6.731.777	14.745
<i>Vigilanza sulle società fiduciarie e di revisione, sul sistema cooperativo e sugli enti vigilati</i>	9.695.388	14.105.201	3.375.288
<i>Gestione delle procedure di amministrazione straordinaria delle grandi imprese in crisi e di liquidazione coatta amministrativa di enti cooperativi e società fiduciarie</i>	825.171.172	612.620.767	555.545.307
11.7 Incentivazione del sistema produttivo	1.583.059.712	2.552.293.328	536.662.733
<i>Spese di personale per il programma</i>	14.872.825	14.984.386	10.041
<i>Finanziamenti agevolati, contributi in c/interessi e in c/capitale, per lo sviluppo delle imprese</i>	1.227.283.616	1.323.223.439	512.449.709
<i>Garanzie a sostegno del credito alle PMI</i>	340.923.271	1.214.085.504	24.202.983
11.8 Incentivi alle imprese per interventi di sostegno	1.318.023.462	1.247.015.165	562.541.739
<i>Agevolazioni sui finanziamenti alle imprese concessi sul FRI</i>	21.552.332	19.701.082	12.164.554
<i>Garanzie assunte dallo Stato</i>	1.259.017.906	1.189.860.888	550.377.159
<i>Sostegno finanziario al sistema produttivo interno e sviluppo della cooperazione</i>	37.453.223	37.453.197	26
11.9 Interventi di sostegno tramite il sistema della fiscalità'	14.066.806.317	14.118.799.350	37.274.487
<i>Settore agricolo</i>	2.000.000	2.000.000	-
<i>Turismo e alberghi</i>	56.700.000	56.700.000	-
<i>Settore cinema, musica e editoria</i>	182.935.000	244.435.000	-
<i>Ricerca e sviluppo</i>	519.700.000	519.700.000	-
<i>Attività manifatturiere</i>	452.060.000	443.780.028	10.085.000
<i>Ricostruzione di imprese danneggiate da eventi sismici</i>	482.564.744	482.564.744	-
<i>Sospensione versamenti tributari a favore delle popolazioni colpite da calamità naturali</i>	-	-	5.000.000
<i>Agevolazioni fiscali a favore di particolari aree territoriali</i>	543.015.773	543.015.773	-
<i>Settore dell'autotrasporto</i>	1.285.470.800	1.284.263.805	22.189.487
<i>Settore creditizio e bancario</i>	1.551.400.000	1.551.400.000	-
<i>Agevolazioni fiscali a favore di enti non commerciali</i>	85.200.000	85.200.000	-
<i>Agevolazioni fiscali a favore di imprenditori individuali</i>	163.000.000	163.000.000	-
<i>Riduzione cuneo fiscale</i>	8.742.760.000	8.742.760.000	-
<i>Agevolazioni fiscali a favore di enti previdenziali</i>	-	-	-
<i>Agevolazioni fiscali per la crescita economica</i>	-	-	-
11.10 Lotta alla contraffazione e tutela della proprietà industriale	89.968.749	91.515.656	61.836.237
<i>Spese di personale per il programma</i>	5.723.671	5.759.933	18.073
<i>Tutela, incentivazione e valorizzazione della proprietà industriale e contrasto dei fenomeni contraffattivi</i>	44.660.712	46.171.357	61.818.164
<i>Partecipazione agli organismi internazionali per la difesa della proprietà industriale</i>	39.584.366	39.584.366	-

Missione Programma Azione	Impegnato a rendiconto - conto competenza	Pagato totale - conto competenza e conto residui	Rimasto da pagare totale - conto competenza e conto residui
11.11 Coordinamento azione amministrativa, attuazione di indirizzi e programmi per favorire competitività e sviluppo delle imprese, dei servizi di comunicazione e del settore energetico	701.668	665.836	36.451
<i>Spese di personale per il programma</i>	634.214	632.981	1.233
<i>Promozione e coordinamento interno all'Amministrazione e con soggetti pubblici e privati nazionali ed internazionali</i>	67.455	32.855	35.219
12 Regolazione dei mercati	33.955.502	28.261.990	45.905.272
12.4 Vigilanza sui mercati e sui prodotti, promozione della concorrenza e tutela dei consumatori	33.955.502	28.261.990	45.905.272
<i>Spese di personale per il programma</i>	8.388.025	8.438.751	12.202
<i>Armonizzazione del mercato, concorrenza, tutela dei consumatori e vigilanza su fondi CONSAP, Unioncamere, sistema delle CCIAA, registro delle imprese e REA</i>	20.283.415	15.191.208	45.055.386
<i>Vigilanza e controllo nel settore della sicurezza e conformità dei prodotti e degli impianti industriali, della metrologia legale, e su enti e organismi di normazione, di accreditamento e notificati</i>	5.284.062	4.632.030	837.684
13 Diritto alla mobilità e sviluppo dei sistemi di trasporto	12.147.358.026	11.351.774.530	5.032.591.050
13.1 Sviluppo e sicurezza della mobilità stradale	297.436.116	277.630.660	127.454.092
<i>Spese di personale per il programma</i>	132.333.536	131.988.761	944.412
<i>Regolamentazione della circolazione stradale e servizi di motorizzazione</i>	128.054.377	113.440.213	45.936.444
<i>Interventi per la sicurezza stradale</i>	37.048.202	32.201.687	80.573.237
13.2 Autotrasporto ed intermodalità	337.630.769	244.746.395	195.283.393
<i>Spese di personale per il programma</i>	4.835.450	4.828.255	21.776
<i>Sistemi e servizi di trasporto intermodale</i>	120.170.758	31.537.037	162.141.107
<i>Interventi in materia di autotrasporto</i>	212.624.561	208.381.103	33.120.510
13.4 Sviluppo e sicurezza del trasporto aereo	84.685.264	89.388.068	90.243.771
<i>Spese di personale per il programma</i>	2.745.863	2.735.762	29.274
<i>Sicurezza e vigilanza nel trasporto aereo</i>	81.939.401	86.652.306	90.214.497
13.5 Sistemi ferroviari, sviluppo e sicurezza del trasporto ferroviario	545.364.040	621.295.054	1.264.536.806
<i>Spese di personale per il programma</i>	4.416.176	4.408.259	18.640
<i>Interventi sulle infrastrutture ferroviarie</i>	533.534.726	611.522.940	1.262.314.129
<i>Interventi per la sicurezza e la vigilanza ferroviaria</i>	7.413.138	5.365.856	2.204.037
13.6 Sviluppo e sicurezza della mobilità locale	5.751.132.378	5.152.874.954	1.603.993.465
<i>Spese di personale per il programma</i>	3.712.705	3.704.965	17.842
<i>Concorso dello Stato al trasporto pubblico locale</i>	5.021.331.948	4.842.850.011	766.512.969
<i>Interventi per la realizzazione di itinerari turistici ciclo-pedonali</i>	53.125.514	7.182.194	63.391.320
<i>Interventi a favore delle linee metropolitane</i>	560.180.929	191.322.112	661.380.535
<i>Interventi a favore di ferrovie in concessione ed in gestione governativa</i>	112.781.282	107.815.673	112.690.799
13.8 Sostegno allo sviluppo del trasporto	4.411.376.291	4.380.250.607	1.174.641.017
<i>Contratto di servizio per il sistema di controllo del traffico aereo</i>	4.442.001	4.442.001	-
<i>Contratto di servizio e di programma per il trasporto ferroviario</i>	4.406.934.290	4.375.808.606	1.174.641.017
13.9 Sviluppo e sicurezza della navigazione e del trasporto marittimo e per vie d'acqua interne	719.733.167	585.588.792	576.438.506
<i>Spese di personale per il programma</i>	6.849.573	6.832.187	60.732
<i>Sviluppo e sicurezza della navigazione e del trasporto marittimo</i>	188.639.288	186.798.978	10.296.648
<i>Sviluppo e sicurezza della navigazione e del trasporto per le vie d'acqua interne</i>	60.806.920	56.915.128	43.641.849
<i>Infrastrutture portuali</i>	418.617.501	306.725.224	503.829.415
<i>Interventi per l'industria navalmecanica</i>	43.738.827	27.332.235	18.513.816
<i>Ricerca applicata nel settore navale</i>	1.081.058	985.039	96.046

Missione Programma Azione	Impegnato a rendiconto - conto competenza	Pagato totale - conto competenza e conto residui	Rimasto da pagare totale - conto competenza e conto residui
14 Infrastrutture pubbliche e logistica	5.094.660.155	2.668.918.715	7.950.429.397
14.5 Sistemi idrici, idraulici ed elettrici	61.599.463	34.839.061	61.507.390
<i>Spese di personale per il programma</i>	6.450.189	6.445.753	21.384
<i>Interventi nel settore idrico ed elettrico</i>	50.109.782	26.440.048	52.446.464
<i>Interventi in materia di dighe</i>	5.039.512	1.953.280	9.039.562
14.8 Opere pubbliche e infrastrutture	150.000.000	247.915.095	335.368.998
<i>Sostegno alle Regioni per la realizzazione di opere per l'edilizia sanitaria</i>	150.000.000	247.915.095	335.368.998
14.9 Sicurezza, vigilanza e regolamentazione in materia di opere pubbliche e delle costruzioni	4.858.953	5.629.406	135.186
<i>Spese di personale per il programma</i>	4.454.411	4.446.387	27.819
<i>Supporto tecnico-scientifico, amministrativo e di certificazione in materia di opere pubbliche</i>	404.542	1.183.019	107.387
14.10 Opere strategiche, edilizia statale ed interventi speciali e per pubbliche calamita'	2.075.681.647	1.746.596.849	2.744.918.352
<i>Spese di personale per il programma</i>	78.419.776	78.187.122	547.538
<i>Opere di preminente interesse nazionale</i>	1.314.404.579	1.071.351.633	1.913.713.059
<i>Interventi di edilizia pubblica sviluppo e riqualificazione del territorio</i>	344.479.627	286.227.325	291.846.283
<i>Salvaguardia di Venezia e della sua laguna</i>	89.655.557	55.086.172	36.232.644
<i>Accordi internazionali e grandi eventi</i>	9.976.411	46.605.520	51.508.034
<i>Interventi di ricostruzione a seguito di eventi calamitosi</i>	35.989.948	16.541.878	35.281.441
<i>Infrastrutture carcerarie</i>	34.453.356	33.288.817	159.901.297
<i>Realizzazione del sistema MOSE</i>	188.302.393	159.305.445	240.973.076
<i>Pianificazione e valutazione delle infrastrutture, sviluppo e riqualificazione del territorio, infrastrutture per la mobilità sostenibile</i>	-	22.936	14.915.000
14.11 Sistemi stradali, autostradali ed intermodali	2.802.520.093	633.938.304	4.808.499.472
<i>Spese di personale per il programma</i>	15.992.558	15.956.541	84.837
<i>Infrastrutture stradali e autostradali in gestione ANAS e relative intermodalità</i>	2.112.995.283	320.147.870	4.102.021.666
<i>Infrastrutture autostradali in concessione</i>	126.981.700	232.903.674	76.452.479
<i>Contributi per la realizzazione di opere viarie</i>	113.550.572	64.930.219	196.940.490
<i>Fondo per la realizzazione di infrastrutture e per la continuità dei cantieri</i>	433.000.000	-	433.000.000
15 Comunicazioni	760.447.447	779.232.555	311.102.245
15.3 Servizi postali	444.906.566	497.896.385	3.618.014
<i>Garanzia del servizio postale</i>	444.906.566	497.896.385	3.618.014
15.4 Sostegno all'editoria	161.006.193	135.691.135	105.910.351
<i>Sostegno per lo sviluppo dell'editoria</i>	161.006.193	135.691.135	105.910.351
15.5 Pianificazione, regolamentazione, vigilanza e controllo delle comunicazioni elettroniche e radiodiffusione, riduzione inquinamento elettromagnetico	13.200.955	12.393.824	1.648.745
<i>Spese di personale per il programma</i>	6.540.365	6.587.934	17.406
<i>Pianificazione, gestione e regolamentazione, in ambito nazionale ed internazionale, dello spettro radio, controllo tecnico delle comunicazioni elettroniche e radiodiffusione</i>	6.660.590	5.805.890	1.631.339
15.8 Servizi di Comunicazione Elettronica, di Radiodiffusione e Postali	94.468.062	86.361.098	197.554.526
<i>Spese di personale per il programma</i>	7.752.790	7.792.364	32.061
<i>Sostegno finanziario all'emittenza radio televisiva anche in ambito locale</i>	85.240.984	58.314.243	168.803.661
<i>Regolamentazione e gestione delle comunicazioni elettroniche e cooperazione internazionale in campo postale</i>	1.474.288	20.254.491	28.718.803
15.9 Attività territoriali in materia di comunicazioni e di vigilanza sui mercati e sui prodotti	46.865.671	46.890.113	2.370.609

Missione Programma Azione	Impegnato a rendiconto - conto competenza	Pagato totale - conto competenza e conto residui	Rimasto da pagare totale - conto competenza e conto residui
<i>Spese di personale per il programma</i>	40.776.305	41.119.668	35.751
<i>Rilascio di titoli abilitativi, vigilanza, controllo ispettivo - anche in conto terzi - in materia di comunicazioni, coordinamento sportelli territoriali per l'utenza</i>	6.089.366	5.770.445	2.334.858
16 Commercio internazionale ed internazionalizzazione del sistema produttivo	281.737.299	219.866.011	143.960.016
16.4 Politica commerciale in ambito internazionale	6.828.787	6.730.583	554.268
<i>Spese di personale per il programma</i>	5.889.477	5.913.449	20.611
<i>Politica commerciale in sede comunitaria e multilaterale e gestione degli accordi economici bilaterali con Paesi terzi</i>	939.310	817.134	533.657
16.5 Sostegno all'internazionalizzazione delle imprese e promozione del made in Italy	274.908.512	213.135.428	143.405.748
<i>Spese di personale per il programma</i>	4.183.111	4.202.463	15.699
<i>Promozione e sviluppo dell'internazionalizzazione dei prodotti e dei servizi del Made in Italy</i>	30.745.411	25.798.124	28.188.749
<i>Finanziamenti per il funzionamento dell'Agenzia per la promozione all'estero e l'internazionalizzazione delle imprese italiane</i>	91.979.989	90.740.372	4.944.209
<i>Realizzazione del piano straordinario del Made in Italy</i>	148.000.000	92.394.469	110.257.091
17 Ricerca e innovazione	2.980.735.843	3.119.378.134	693.921.928
17.3 Ricerca in materia ambientale	80.797.583	80.796.284	11.298
<i>Spese di personale per il programma</i>	50.306	46.094	4.211
<i>Finanziamento dell'Istituto Superiore per la Protezione e la Ricerca Ambientale</i>	80.747.277	80.750.190	7.087
17.4 Ricerca educazione e formazione in materia di beni e attivita' culturali	21.294.377	21.058.583	485.372
<i>Spese di personale per il programma</i>	14.316.884	14.298.842	24.827
<i>Ricerca nel settore del restauro e della conservazione dei beni culturali degli istituti centrali</i>	4.641.089	4.641.089	145.438
<i>Studi, ricerche e nuove tecnologie per il restauro e la conservazione del patrimonio culturale</i>	2.140.384	1.949.000	198.780
<i>Attività di formazione del personale</i>	196.021	169.653	116.327
17.15 Ricerca di base e applicata	106.480.852	176.380.852	10.100.000
<i>Potenziamento ricerca scientifica e tecnologica</i>	106.480.852	176.380.852	10.100.000
17.18 Ricerca, innovazione, tecnologie e servizi per lo sviluppo delle comunicazioni e della societa' dell'informazione	9.283.136	9.100.664	3.071.293
<i>Spese di personale per il programma</i>	6.150.803	6.202.448	7.736
<i>Ricerca, sperimentazioni e servizi per le comunicazioni, nuove tecnologie e sicurezza informatica</i>	3.132.333	2.898.216	3.063.557
17.20 Ricerca per il settore della sanita' pubblica	340.311.175	347.673.366	258.371.176
<i>Spese di personale per il programma</i>	3.003.445	3.002.176	9.524
<i>Promozione e sviluppo della ricerca sanitaria</i>	332.390.198	339.788.336	258.320.297
<i>Trasferimenti per il funzionamento degli enti vigilati e contributi ad altri organismi</i>	4.917.533	4.882.854	41.355
17.21 Ricerca per il settore zooprofilattico	12.113.183	19.125.619	6.904.097
<i>Spese di personale per il programma</i>	493.368	492.710	2.711
<i>Promozione e sviluppo della ricerca per il settore zooprofilattico</i>	11.619.815	18.632.908	6.901.386
17.22 Ricerca scientifica e tecnologica di base e applicata	2.410.455.537	2.465.242.765	414.978.691
<i>Spese di personale per il programma</i>	5.081.207	5.079.579	16.333
<i>Interventi integrati di ricerca e sviluppo</i>	339.890.204	376.135.082	2.804.697
<i>Contributi alle attività di ricerca degli enti pubblici e privati</i>	1.708.677.877	1.725.186.704	228.625.445
<i>Interventi di sostegno alla ricerca pubblica</i>	158.706.858	176.564.932	159.532.514
<i>Coordinamento e sostegno della ricerca in ambito internazionale</i>	9.030.364	295.781	9.226.064
<i>Partecipazione dell'Italia agli organismi internazionali correlati alla ricerca che discendono da obblighi governativi</i>	180.005.026	172.916.688	14.773.638

Missione Programma Azione	Impegnato a rendiconto - conto competenza	Pagato totale - conto competenza e conto residui	Rimasto da pagare totale - conto competenza e conto residui
<i>Attività di ricerca e valutazione del sistema scolastico</i>	9.064.000	9.064.000	-
18 Sviluppo sostenibile e tutela del territorio e dell'ambiente	1.479.968.098	1.452.069.140	1.224.022.857
18.3 Valutazioni e autorizzazioni ambientali	16.839.028	16.247.364	8.403.204
<i>Spese di personale per il programma</i>	2.784.618	2.724.119	60.499
<i>Verifiche di compatibilità e rilascio delle autorizzazioni ambientali, valutazione delle sostanze chimiche</i>	13.614.036	13.125.525	8.069.162
<i>Controllo Organismi Geneticamente Modificati (OGM)</i>	440.374	397.719	273.542
18.5 Sviluppo sostenibile, rapporti e attività internazionali e danno ambientale	147.223.013	178.678.570	204.460.647
<i>Spese di personale per il programma</i>	2.022.685	1.969.016	53.669
<i>Accertamento e risarcimento in materia di danno ambientale</i>	100.304	184.879	35.854
<i>Interventi di promozione sullo sviluppo sostenibile</i>	4.572.217	3.414.624	4.529.654
<i>Attuazione accordi e impegni internazionali sullo sviluppo sostenibile</i>	140.527.807	173.110.051	199.841.670
18.8 Vigilanza, prevenzione e repressione in ambito ambientale	20.508.988	20.623.407	1.035.248
<i>Spese di personale per il programma (Comando dei Carabinieri)</i>	15.753.464	15.753.464	-
<i>Vigilanza del Comando Carabinieri Tutela dell'Ambiente</i>	4.755.524	4.869.943	1.035.248
18.11 Coordinamento generale, informazione e comunicazione	4.827.403	24.137.755	1.673.977
<i>Spese di personale per il programma</i>	2.469.280	2.390.463	173.954
<i>Educazione, formazione, informazione e comunicazione in materia ambientale</i>	1.466.170	1.131.551	1.365.950
<i>Federalismo amministrativo concernente la tutela ambientale</i>	142.139	20.000.000	-
<i>Coordinamento degli uffici e delle attività del Ministero e vigilanza sulla loro efficienza e rendimento</i>	749.814	615.741	134.073
18.12 Gestione delle risorse idriche, tutela del territorio e bonifiche	363.129.053	373.110.093	370.273.328
<i>Spese di personale per il programma</i>	3.296.638	3.188.433	133.857
<i>Interventi per l'uso efficiente delle risorse idriche, per la tutela quali-quantitativa delle acque e per il servizio idrico integrato</i>	45.703.899	56.168.774	55.145.641
<i>Protezione e difesa del suolo, tutela dell'assetto idrogeologico e rappresentazione del territorio</i>	146.946.375	85.002.461	181.190.598
<i>Bonifica dei siti inquinati, e riparazione del danno ambientale, recupero e valorizzazione delle aree industriali dismesse</i>	147.599.128	209.373.222	131.628.014
<i>Finanziamenti alle Autorità di bacino</i>	19.583.013	19.377.202	2.175.218
18.13 Tutela e conservazione della fauna e della flora, salvaguardia della biodiversità e dell'ecosistema marino	153.533.810	141.668.781	76.037.528
<i>Spese di personale per il programma</i>	4.532.504	4.455.306	77.198
<i>Tutela del mare e interventi operativi di prevenzione e lotta agli inquinamenti da idrocarburi e sostanze assimilate</i>	51.378.205	47.151.830	45.398.684
<i>Tutela della biodiversità e controllo del commercio di specie a rischio di estinzione - (CITES)</i>	6.921.246	4.993.960	5.939.951
<i>Tutela e gestione delle aree naturali protette e tutela del paesaggio</i>	90.701.855	85.067.684	24.621.695
18.14 Sostegno allo sviluppo sostenibile	24.257.993	1.931.201	83.794.954
<i>Sostegno allo sviluppo di politiche ambientali</i>	24.257.993	1.931.201	83.794.954
18.15 Prevenzione e gestione dei rifiuti, prevenzione degli inquinamenti	216.709.126	210.064.127	243.547.786
<i>Spese di personale per il programma</i>	1.829.342	1.776.463	52.879
<i>Politiche per la riduzione e la prevenzione della produzione dei rifiuti, per la corretta gestione e il riutilizzo degli stessi e per il contrasto alla loro gestione illegale</i>	200.347.290	201.692.681	222.918.684
<i>Prevenzione e riduzione dell'inquinamento acustico ed atmosferico</i>	14.532.494	6.594.984	20.576.223
18.16 Programmi e interventi per il governo dei cambiamenti climatici, gestione ambientale ed energie rinnovabili	75.756.712	28.449.532	215.788.212
<i>Spese di personale per il programma</i>	1.433.796	1.373.105	60.691
<i>Interventi per la mobilità sostenibile e per l'efficiamento e il risparmio energetico</i>	74.015.696	26.921.869	215.471.818

Missione Programma Azione	Impegnato a rendiconto - conto competenza	Pagato totale - conto competenza e conto residui	Rimasto da pagare totale - conto competenza e conto residui
<i>Rilascio di certificazioni ambientali</i>	307.221	154.558	255.703
18.17 Approntamento e impiego Carabinieri per la tutela forestale, ambientale e agroalimentare	457.182.970	457.158.312	19.007.973
<i>Spese di personale per il programma</i>	413.353.755	413.421.953	2.245.472
<i>Gestione e assistenza del personale dei Carabinieri per la tutela forestale, ambientale e agroalimentare</i>	8.306.796	9.065.135	458.800
<i>Prevenzione e repressione dei reati agro-ambientali e sicurezza alimentare</i>	3.470.295	2.684.345	829.750
<i>Controllo del territorio per il contrasto ai reati in danno all'ambiente, alla fauna e alla flora</i>	5.806.405	5.432.784	4.262.914
<i>Protezione del territorio e contrasto all'aggressione degli ecosistemi agro-forestali</i>	14.067.840	14.136.966	5.504.600
<i>Salvaguardia della biodiversità anche in attuazione di convenzioni internazionali, tutela e gestione delle aree naturali protette, educazione e monitoraggio ambientale</i>	12.177.878	12.417.128	5.706.437
19 Casa e assetto urbanistico	393.958.436	338.765.927	228.850.884
19.1 Edilizia abitativa e politiche territoriali	-	-	-
<i>Concorso dello Stato all'edilizia abitativa</i>	-	-	-
19.2 Politiche abitative, urbane e territoriali	393.958.436	338.765.927	228.850.884
<i>Spese di personale per il programma</i>	3.367.277	3.365.895	12.809
<i>Edilizia residenziale sociale</i>	244.830.497	228.313.261	84.437.402
<i>Interventi e misure per la riduzione del disagio abitativo</i>	145.751.662	109.086.771	144.400.673
20 Tutela della salute	2.236.017.381	1.193.883.443	1.619.476.517
20.1 Prevenzione e promozione della salute umana ed assistenza sanitaria al personale navigante e aeronavigante	136.074.747	137.906.021	79.038.029
<i>Spese di personale per il programma</i>	35.602.935	35.553.658	143.835
<i>Sorveglianza, prevenzione e controllo delle malattie a tutela della salute</i>	66.545.831	71.275.679	65.629.803
<i>Organizzazione e coordinamento delle reti a tutela della salute (in materia di trasfusioni, trapianti, cecità ed altro)</i>	8.376.667	8.377.956	992.642
<i>Controllo sul doping e tutela della salute nelle attività sportive</i>	1.329.641	1.229.862	1.308.677
<i>Assistenza sanitaria al personale navigante</i>	24.219.673	21.468.866	10.963.073
20.2 Sanità pubblica veterinaria	34.472.051	36.921.217	4.773.275
<i>Spese di personale per il programma</i>	27.821.823	27.792.416	82.504
<i>Sorveglianza epidemiologica, prevenzione, controllo ed eradicazione delle malattie animali</i>	6.165.938	7.541.761	3.725.848
<i>Benessere e alimentazione animale, sorveglianza sul farmaco veterinario</i>	484.290	1.587.040	964.924
20.3 Programmazione del Servizio Sanitario Nazionale per l'erogazione dei Livelli Essenziali di Assistenza	1.394.477.974	420.115.177	1.165.432.008
<i>Spese di personale per il programma</i>	5.444.865	5.440.915	24.585
<i>Programmazione, coordinamento e monitoraggio del Sistema sanitario nazionale e verifica e monitoraggio dei livelli essenziali di assistenza</i>	1.139.928.116	223.883.945	1.106.169.578
<i>Assistenza sanitaria in ambito europeo e internazionale</i>	249.104.993	190.790.317	59.237.845
20.4 Regolamentazione e vigilanza in materia di prodotti farmaceutici ed altri prodotti sanitari ad uso umano	17.751.083	12.059.709	15.594.283
<i>Spese di personale per il programma</i>	6.216.014	6.211.464	19.995
<i>Sorveglianza e vigilanza del mercato di dispositivi medici, prodotti farmaceutici e altri prodotti sanitari ad uso umano</i>	11.535.069	5.848.245	15.574.287
20.5 Vigilanza, prevenzione e repressione nel settore sanitario	11.857.977	11.207.824	2.020.246
<i>Spese di personale del programma (Comando dei Carabinieri)</i>	5.444.249	5.444.249	-
<i>Vigilanza nel settore sanitario svolta dai Nuclei Antisofisticazioni e Sanità dell'Arma dei Carabinieri</i>	6.413.728	5.763.575	2.020.246
20.6 Comunicazione e promozione per la tutela della salute umana e della sanità pubblica veterinaria e attività e coordinamento in ambito internazionale	23.487.266	22.400.872	3.109.825

Missione Programma Azione	Impegnato a rendiconto - conto competenza	Pagato totale - conto competenza e conto residui	Rimasto da pagare totale - conto competenza e conto residui
<i>Spese di personale per il programma</i>	3.546.993	3.544.825	12.491
<i>Promozione di interventi di informazione, comunicazione ed educazione per la tutela della salute (in materia di trapianti, alcool, droghe, AIDS, sterilità ed altro)</i>	2.989.107	2.051.432	2.823.939
<i>Promozione delle relazioni internazionali bilaterali e dei rapporti con gli organismi europei ed internazionali</i>	16.951.166	16.804.616	273.395
20.7 Vigilanza sugli enti e sicurezza delle cure	576.953.890	511.511.474	339.296.612
<i>Spese di personale per il programma</i>	4.667.792	4.680.111	20.079
<i>Attività di vigilanza e trasferimenti per il funzionamento e per le attività degli enti vigilati</i>	137.320.929	137.268.638	1.214.071
<i>Indennizzi e risarcimenti a soggetti danneggiati da trasfusioni, emoderivati e vaccinazioni obbligatorie. Accertamenti medico-legali</i>	434.965.169	369.582.725	338.062.462
20.8 Sicurezza degli alimenti e nutrizione	9.484.939	9.542.150	4.693.380
<i>Spese di personale per il programma</i>	5.278.364	5.272.343	28.644
<i>Misure atte a migliorare la qualità nutrizionale degli alimenti e a fronteggiare le allergie e le intolleranze alimentari</i>	864.053	821.928	93.423
<i>Sorveglianza e controllo sanitario delle produzioni e della commercializzazione degli alimenti</i>	3.342.522	3.447.879	4.573.314
20.9 Attività consultiva per la tutela della salute	2.746.858	2.746.857	75.128
<i>Spese di personale per il programma</i>	2.370.054	2.368.140	6.914
<i>Supporto all'attività consultiva per la tutela della salute</i>	376.804	378.717	68.214
20.10 Sistemi informativi per la tutela della salute e il governo del Servizio Sanitario Nazionale	19.849.412	20.550.725	5.036.188
<i>Spese di personale per il programma</i>	2.714.102	2.711.909	10.193
<i>Sviluppo, funzionamento e gestione dei sistemi informativi volti alla tutela della salute e analisi e divulgazione delle informazioni per la valutazione dello stato sanitario del Paese</i>	17.135.309	17.838.815	5.025.995
20.11 Regolamentazione e vigilanza delle professioni sanitarie	5.797.547	5.804.377	133.306
<i>Spese di personale per il programma</i>	4.235.161	4.247.216	30.319
<i>Attività di regolamentazione, vigilanza e riconoscimento nell'ambito della disciplina delle professioni sanitarie</i>	1.562.387	1.557.161	102.987
20.12 Coordinamento generale in materia di tutela della salute, innovazione e politiche internazionali	3.063.636	3.117.040	274.238
<i>Spese di personale per il programma</i>	2.392.661	2.389.509	11.773
<i>Coordinamento degli uffici e delle attività del Ministero, delle relazioni europee e internazionali</i>	670.974	727.531	262.465
21 Tutela e valorizzazione dei beni e attività culturali e paesaggistici	2.309.719.088	2.178.264.102	763.050.484
21.2 Sostegno, valorizzazione e tutela del settore dello spettacolo dal vivo	408.878.239	432.427.044	76.945.020
<i>Spese di personale per il programma</i>	3.317.984	3.317.984	-
<i>Sostegno allo spettacolo dal vivo di carattere lirico - sinfonico</i>	211.983.097	213.001.905	4.172.685
<i>Sostegno allo spettacolo dal vivo di carattere musicale</i>	79.374.451	91.648.573	26.115.582
<i>Sostegno allo spettacolo dal vivo di carattere teatrale di prosa</i>	86.275.980	95.675.576	32.176.994
<i>Sostegno allo spettacolo dal vivo di danza</i>	12.168.153	14.192.368	3.977.129
<i>Sostegno alle attività circensi</i>	5.144.339	5.689.199	3.868.165
<i>Promozione dello spettacolo dal vivo</i>	10.614.236	8.903.440	6.634.466
21.5 Vigilanza, prevenzione e repressione in materia di patrimonio culturale	7.317.157	6.925.783	481.774
<i>Spese di personale per il programma</i>	4.798.503	4.798.503	-
<i>Vigilanza, prevenzione e repressione in materia di patrimonio culturale svolte dall'Arma dei Carabinieri</i>	2.518.654	2.127.280	481.774
21.6 Tutela dei beni archeologici	140.567.787	154.572.434	7.671.459
<i>Spese di personale per il programma</i>	129.210.332	128.953.992	475.067
<i>Tutela e salvaguardia dei beni archeologici</i>	7.126.254	23.864.624	4.719.011

Missione Programma Azione	Impegnato a rendiconto - conto competenza	Pagato totale - conto competenza e conto residui	Rimasto da pagare totale - conto competenza e conto residui
<i>Promozione e valorizzazione del patrimonio archeologico</i>	4.231.200	1.753.819	2.477.382
21.9 Tutela e valorizzazione dei beni archivistici	136.655.094	131.383.187	17.922.052
<i>Spese di personale per il programma</i>	94.081.047	94.076.194	197.908
<i>Tutela, conservazione e gestione del patrimonio archivistico</i>	31.429.304	30.261.502	12.580.727
<i>Acquisizione, fruizione, divulgazione, promozione e valorizzazione del patrimonio archivistico</i>	8.130.520	4.802.639	4.015.085
<i>Coordinamento dei sistemi informativi archivistici e Sistema Archivistico Nazionale</i>	3.014.223	2.242.851	1.128.335
21.10 Tutela e valorizzazione dei beni librari, promozione e sostegno del libro e dell'editoria	147.508.002	146.848.711	5.755.488
<i>Spese di personale per il programma</i>	69.398.991	69.462.194	16.684
<i>Acquisizione, catalogazione e digitalizzazione del patrimonio librario</i>	6.270.766	6.339.916	503.560
<i>Conservazione, fruizione e valorizzazione del patrimonio librario</i>	24.607.655	23.832.248	3.564.530
<i>Sostegno alle attività scientifiche e di ricerca delle istituzioni culturali</i>	44.382.248	44.024.459	1.611.028
<i>Promozione del libro, sostegno ai prodotti editoriali a elevato contenuto culturale e attuazione della legge sul diritto d'autore</i>	2.848.341	3.189.995	59.688
21.12 Tutela delle belle arti e tutela e valorizzazione del paesaggio	112.760.874	114.928.602	10.281.935
<i>Spese di personale per il programma</i>	86.162.012	85.412.241	847.337
<i>Supporto allo svolgimento delle funzioni di indirizzo</i>	8.264.926	8.270.920	2.115.642
<i>Tutela delle belle arti</i>	17.767.049	20.703.252	6.631.221
<i>Tutela, promozione e valorizzazione del paesaggio</i>	238.345	213.649	687.735
<i>Ammortamento mutui per la tutela delle belle arti e tutela e valorizzazione del paesaggio</i>	328.541	328.541	-
21.13 Valorizzazione del patrimonio culturale e coordinamento del sistema museale	301.713.268	309.792.980	42.698.598
<i>Spese di personale per il programma</i>	229.323.269	224.868.291	4.526.718
<i>Incremento, promozione, valorizzazione e conservazione del patrimonio culturale</i>	17.487.750	20.960.465	11.577.589
<i>Sostegno alla conservazione, promozione e valorizzazione del patrimonio culturale</i>	-	-	-
<i>Coordinamento e funzionamento del sistema museale</i>	54.902.249	63.964.224	26.594.290
21.14 Coordinamento ed indirizzo per la salvaguardia del patrimonio culturale	101.859.973	14.702.845	97.461.623
<i>Spese di personale per il programma</i>	5.030.203	5.030.203	-
<i>Coordinamento delle attività internazionali connesse alle convenzioni UNESCO e piani d'azione europei</i>	3.655.646	2.681.009	6.689.761
<i>Indirizzo per la tutela, la salvaguardia e la promozione dello sviluppo del patrimonio culturale</i>	93.174.124	7.011.633	90.771.861
21.15 Tutela del patrimonio culturale	632.776.518	573.206.976	462.112.244
<i>Spese di personale per il programma</i>	24.834.289	24.838.886	2.221
<i>Salvaguardia e valorizzazione delle belle arti, dell'architettura, dell'arte contemporanea e del paesaggio</i>	39.029.389	32.877.820	41.568.137
<i>Salvaguardia e valorizzazione del patrimonio archeologico</i>	13.680.848	12.379.671	3.346.845
<i>Salvaguardia e valorizzazione del patrimonio archivistico</i>	2.010.331	2.349.857	441.487
<i>Salvaguardia e valorizzazione del patrimonio librario</i>	2.910.561	2.688.217	266.429
<i>Salvaguardia, valorizzazione ed interventi per i beni e le attività culturali a livello territoriale</i>	196.696.338	167.670.747	133.248.192
<i>Interventi di salvaguardia e valorizzazione del patrimonio culturale in situazioni di emergenza</i>	11.411.023	22.622.105	9.398.891
<i>Interventi finanziari a favore del proprietario, possessore o detentore del bene culturale</i>	10.167.301	10.167.301	-
<i>Ammortamento mutui per la tutela del patrimonio culturale</i>	57.036.806	57.036.806	-
<i>Promozione della fruizione del patrimonio culturale</i>	274.999.632	240.575.565	273.840.043
21.16 Tutela e promozione dell'arte e dell'architettura contemporanea e delle periferie urbane	14.340.314	12.625.214	6.389.826

Missione Programma Azione	Impegnato a rendiconto - conto competenza	Pagato totale - conto competenza e conto residui	Rimasto da pagare totale - conto competenza e conto residui
<i>Spese di personale per il programma</i>	1.479.164	1.479.164	-
<i>Promozione dell'architettura e dell'arte contemporanea</i>	12.453.760	10.829.988	5.982.374
<i>Interventi per le periferie urbane</i>	407.390	316.082	407.452
21.18 Sostegno, valorizzazione e tutela del settore cinema e audiovisivo	305.341.862	280.850.326	35.330.466
<i>Spese di personale per il programma</i>	3.971.275	3.971.106	169
<i>Promozione del cinema italiano</i>	3.422.993	2.767.494	1.801.874
<i>Sostegno al settore cinematografico e audiovisivo</i>	297.947.594	274.111.725	33.528.423
22 Istruzione scolastica	46.468.233.570	45.749.709.630	1.951.684.740
22.1 Programmazione e coordinamento dell'istruzione scolastica	705.642.142	157.355.082	929.470.518
<i>Spese di personale per il programma</i>	5.074.909	5.074.815	8.663
<i>Interventi per la sicurezza nelle scuole statali e per l'edilizia scolastica</i>	443.310.179	118.738.018	661.983.789
<i>Supporto alla programmazione e al coordinamento dell'istruzione scolastica</i>	223.025.413	12.118.504	222.588.752
<i>Supporto all'innovazione dell'istruzione scolastica</i>	34.231.642	21.423.745	44.889.315
22.8 Iniziative per lo sviluppo del sistema istruzione scolastica e per il diritto allo studio	229.385.380	189.269.868	54.660.139
<i>Spese di personale per il programma</i>	12.268.932	12.212.158	86.894
<i>Promozione e sostegno a iniziative di educazione, inclusa la tutela delle minoranze linguistiche</i>	122.160.995	120.573.064	11.508.257
<i>Lotta alla dispersione scolastica, orientamento, prevenzione del disagio giovanile e lotta ai fenomeni di tossicodipendenza</i>	6.058.830	3.400.173	5.645.644
<i>Valorizzazione e promozione delle eccellenze</i>	2.600.095	2.581.178	679.027
<i>Sostegno alle famiglie per il diritto allo studio</i>	84.025.685	48.836.396	35.189.290
<i>Cooperazione in materia culturale</i>	2.270.843	1.666.899	1.553.027
22.9 Istituzioni scolastiche non statali	584.376.635	574.457.956	81.199.990
<i>Trasferimenti e contributi per le scuole non statali</i>	584.376.635	574.457.956	81.199.990
22.15 Istruzione post-secondaria, degli adulti e livelli essenziali per l'istruzione e formazione professionale	13.822.234	13.730.759	743.536
<i>Spese di personale per il programma</i>	463.596	463.561	3.083
<i>Contributi agli Istituti Tecnici Superiori e ai percorsi Istruzione e Formazione Tecnica Superiore</i>	13.358.638	13.267.198	740.453
22.16 Realizzazione degli indirizzi e delle politiche in ambito territoriale in materia di istruzione	166.438.000	178.950.992	11.847.504
<i>Spese di personale per il programma</i>	145.270.272	145.276.149	1.038.885
<i>Organizzazione dei servizi sul territorio, coordinamento e vigilanza sulle attività degli istituti scolastici statali</i>	21.167.728	33.674.842	10.808.618
22.17 Istruzione del primo ciclo	29.184.873.457	29.134.415.222	260.313.581
<i>Spese di personale per il programma (docenti)</i>	19.463.370.088	19.463.381.139	-
<i>Spese di personale per il programma (dirigenti scolastici e personale ATA)</i>	4.185.472.250	4.185.472.442	-
<i>Interventi di integrazione scolastica degli studenti con bisogni educativi speciali incluse le spese del personale (docenti di sostegno)</i>	3.301.137.040	3.301.219.171	-
<i>Funzionamento degli istituti scolastici statali del primo ciclo</i>	637.434.485	641.478.486	205.118.284
<i>Continuità del servizio scolastico</i>	670.803.599	635.150.079	36.172.244
<i>Miglioramento dell'offerta formativa</i>	926.655.996	907.713.906	19.023.053
22.18 Istruzione del secondo ciclo	15.140.678.532	15.094.825.854	162.912.996
<i>Spese di personale per il programma (docenti)</i>	10.412.034.639	10.412.053.930	-
<i>Spese di personale per il programma (dirigenti scolastici e personale ATA)</i>	2.114.652.689	2.114.652.689	-
<i>Interventi di integrazione scolastica degli studenti con bisogni educativi speciali incluse le spese del personale (docenti di sostegno)</i>	1.364.945.917	1.289.970.451	75.000.000
<i>Funzionamento degli istituti scolastici statali del secondo ciclo</i>	305.580.285	348.858.612	68.852.861
<i>Continuità del servizio scolastico</i>	216.534.730	214.658.238	2.780.868

Missione Programma Azione	Impegnato a rendiconto - conto competenza	Pagato totale - conto competenza e conto residui	Rimasto da pagare totale - conto competenza e conto residui
<i>Miglioramento dell'offerta formativa</i>	726.950.273	714.631.935	16.299.267
22.19 Reclutamento e aggiornamento dei dirigenti scolastici e del personale scolastico per l'istruzione	443.017.189	406.703.899	450.536.476
<i>Reclutamento e aggiornamento dei dirigenti scolastici e del personale scolastico per l'istruzione del primo ciclo</i>	292.951.955	286.283.873	301.112.770
<i>Reclutamento e aggiornamento dei dirigenti scolastici e del personale scolastico per l'istruzione del secondo ciclo</i>	150.065.234	140.440.025	149.423.706
23 Istruzione universitaria e formazione post-universitaria	7.916.521.247	7.856.646.208	867.399.659
23.1 Diritto allo studio nell'istruzione universitaria	290.389.451	291.294.959	111.783.063
<i>Spese di personale per il programma</i>	3.136.744	3.137.905	-
<i>Sostegno agli studenti tramite borse di studio e prestiti d'onore</i>	227.812.842	229.028.006	106.159.034
<i>Promozione di attività culturali, sportive e ricreative presso università e collegi universitari</i>	21.859.490	21.850.876	8.614
<i>Realizzazione o ristrutturazione di alloggi per studenti universitari</i>	32.368.311	29.254.955	3.138.783
<i>Cooperazione e promozione di iniziative di collaborazione internazionale nel settore della formazione superiore</i>	3.589.289	3.817.501	853.856
<i>Ammortamento mutui per alloggi e residenze universitarie</i>	1.622.775	4.205.716	1.622.777
23.2 Istituzioni dell'Alta Formazione Artistica, Musicale e Coreutica	462.038.323	452.942.630	12.739.147
<i>Spese di personale per il programma</i>	642.536	648.051	-
<i>Spese di personale per il programma (docenti)</i>	348.281.597	348.281.597	1.227
<i>Spese di personale per il programma (personale amministrativo)</i>	53.688.574	53.687.498	1.076
<i>Supporto alla programmazione degli istituti di alta formazione artistica, musicale e coreutica</i>	30.638.555	26.549.750	7.653.728
<i>Interventi di edilizia e acquisizione di attrezzature per gli istituti di alta cultura</i>	4.113.392	178.124	4.004.973
<i>Continuità del servizio di istruzione e di formazione post-universitaria</i>	1.690.984	1.690.984	-
<i>Miglioramento dell'offerta universitaria e formativa</i>	22.984.685	21.908.627	1.078.142
23.3 Sistema universitario e formazione post-universitaria	7.164.093.473	7.112.408.619	742.877.449
<i>Spese di personale per il programma</i>	3.717.539	3.732.217	462
<i>Finanziamento delle università statali</i>	7.046.231.746	7.038.399.610	557.677.860
<i>Contributi a favore delle università non statali</i>	66.609.840	33.983.693	50.528.646
<i>Interventi di edilizia universitaria</i>	11.544.857	119.423	78.995.650
<i>Supporto alla programmazione e valutazione del sistema universitario</i>	8.101.973	8.286.158	108.727
<i>Ammortamento mutui per edilizia universitaria</i>	27.887.518	27.887.518	55.666.103
24 Diritti sociali, politiche sociali e famiglia	32.084.018.479	31.318.380.469	3.456.628.394
24.2 Terzo settore (associazionismo, volontariato, Onlus e formazioni sociali) e responsabilità sociale delle imprese e delle organizzazioni	81.909.504	350.129.930	102.431.211
<i>Spese di personale per il programma</i>	1.547.693	1.535.715	20.747
<i>Sviluppo, promozione, monitoraggio e controllo delle organizzazioni di terzo settore</i>	80.361.812	348.594.215	102.410.463
24.5 Protezione sociale per particolari categorie	538.330.841	641.201.919	46.044.001
<i>Maggiorazioni pensionistiche ex-combattenti, risarcimenti e rimborsi vari</i>	139.271.177	243.019.561	38.731.989
<i>Politiche per la famiglia</i>	39.403.347	39.403.347	-
<i>Promozione e garanzia delle pari opportunità</i>	69.534.945	69.534.945	-
<i>Sostegno al reddito tramite carta acquisti</i>	257.500.558	257.500.558	6.357.780
<i>Tutela della privacy</i>	20.287.821	19.400.571	887.250
<i>Lotta alle dipendenze</i>	9.082.453	9.092.397	66.982
<i>Tutela delle minoranze linguistiche</i>	3.250.540	3.250.540	-
24.6 Garanzia dei diritti dei cittadini	122.723.492	116.361.258	11.015.741
<i>Spese di personale per il programma</i>	8.848.749	8.845.889	40.860
<i>Riparazioni pecuniarie per errori giudiziari, ingiusta detenzione, responsabilità civile dei giudici e violazione dei diritti umani</i>	103.696.526	100.367.336	5.122.604

Missione Programma Azione	Impegnato a rendiconto - conto competenza	Pagato totale - conto competenza e conto residui	Rimasto da pagare totale - conto competenza e conto residui
<i>Accertamento e riconoscimento cause di servizio, spese di giudizio per invalidità civile e di patrocinio legale</i>	10.178.217	7.148.033	5.852.278
24.11 Sostegno in favore di pensionati di guerra ed assimilati, perseguitati politici e razziali	507.199.331	506.330.705	5.207.756
<i>Sostegno ai pensionati di guerra ed assimilati</i>	461.045.518	460.176.892	5.207.756
<i>Trattamenti economici a perseguitati politici, razziali e deportati</i>	46.153.812	46.153.812	-
<i>Risarcimenti per danni di guerra e rimborsi similari</i>	-	-	-
24.12 Trasferimenti assistenziali a enti previdenziali, finanziamento nazionale spesa sociale, programmazione, monitoraggio e valutazione politiche sociali e di inclusione attiva	30.833.855.311	29.704.356.659	3.291.929.686
<i>Spese di personale per il programma</i>	3.936.968	3.934.998	20.315
<i>Concorso dello Stato alle politiche sociali erogate a livello territoriale</i>	130.057.194	156.376.038	151.621.155
<i>Invalidi civili, non autosufficienti, persone con disabilità</i>	18.974.757.251	18.467.790.266	1.629.175.287
<i>Politiche per l'infanzia e la famiglia</i>	4.902.997.167	4.539.532.128	636.447.892
<i>Assegni e pensioni sociali</i>	5.621.881.140	5.482.311.239	728.571.231
<i>Benefici connessi al permesso di soggiorno e qualifica di rifugiato</i>	180.872.024	180.872.024	273.092
<i>Lotta contro la povertà</i>	1.014.000.000	868.188.400	145.813.600
<i>Contributo dello Stato al funzionamento della GIAS per le politiche assistenziali</i>	5.353.566	5.353.566	7.116
25 Politiche previdenziali	92.342.793.915	86.952.616.035	19.251.757.442
25.2 Previdenza obbligatoria e complementare, sicurezza sociale - trasferimenti agli enti ed organismi interessati	11.472.302.995	11.472.302.995	-
<i>Trattamenti previdenziali per particolari categorie di lavoratori</i>	672.302.995	672.302.995	-
<i>Contribuzione aggiuntiva a carico del datore di lavoro per i dipendenti delle amministrazioni statali</i>	10.800.000.000	10.800.000.000	-
<i>Previdenza complementare dei pubblici dipendenti</i>	-	-	-
25.3 Previdenza obbligatoria e complementare, assicurazioni sociali	80.870.490.920	75.480.313.040	19.251.757.442
<i>Spese di personale per il programma</i>	3.846.700	3.806.312	63.840
<i>Sostegno alle gestioni previdenziali - lavoratori del settore privato</i>	40.875.236.902	38.808.371.772	4.123.287.212
<i>Sostegno alle gestioni previdenziali - lavoratori del settore pubblico</i>	9.630.724.798	9.597.030.183	1.690.302.631
<i>Prepensionamenti</i>	2.734.726.405	1.814.417.068	1.341.388.729
<i>Pensioni d'annata (Sostegno ai trattamenti pensionistici anteriori al 1988)</i>	1.107.973.518	579.847.111	690.063.223
<i>Potenziamento e promozione del ruolo sistemico della previdenza complementare</i>	1.198.000.000	984.965.945	385.262.625
<i>Agevolazioni contributive, sottocontribuzioni ed esoneri per incentivare l'occupazione</i>	19.650.965.304	18.763.268.793	8.617.257.175
<i>Agevolazioni contributive, sottocontribuzioni ed esoneri per il sostegno allo sviluppo di particolari settori o territori svantaggiati</i>	3.509.902.199	3.372.568.733	1.000.586.458
<i>Tutela previdenziale obbligatoria della maternità e della famiglia</i>	629.929.138	349.524.432	364.248.218
<i>Finanziamento e vigilanza degli istituti di patronato</i>	386.403.379	356.969.310	57.395.848
<i>Indennizzi e incentivi in materia di infortuni e malattie professionali</i>	753.004.783	610.501.683	734.377.081
<i>Contributo dello Stato al funzionamento della GIAS per le politiche previdenziali</i>	389.104.703	238.762.953	246.652.267
<i>Attività di gestione dei trasferimenti dello Stato per le politiche previdenziali</i>	673.091	278.747	672.136
26 Politiche per il lavoro	11.407.254.585	11.214.191.647	6.545.531.796
26.6 Politiche passive del lavoro e incentivi all'occupazione	10.691.067.788	10.622.424.285	6.263.091.402
<i>Spese di personale per il programma</i>	3.165.102	3.124.278	51.626
<i>Trattamenti di integrazione salariale in costanza di rapporto di lavoro e indennità collegate alla cessazione del rapporto di lavoro</i>	10.102.537.853	9.691.900.393	1.831.704.925
<i>Sostegno e promozione dell'occupazione e del reddito</i>	585.365.033	927.399.614	4.431.334.851
26.7 Coordinamento e integrazione delle politiche del lavoro e delle politiche sociali, innovazione e coordinamento amministrativo	19.994.206	19.920.556	490.495

Missione	Impegnato a rendiconto - conto competenza	Pagato totale - conto competenza e conto residui	Rimasto da pagare totale - conto competenza e conto residui
Programma			
Azione			
<i>Spese di personale per il programma</i>	3.384.308	3.369.889	37.119
<i>Integrazione e monitoraggio delle politiche del lavoro e delle politiche sociali e coordinamento amministrativo</i>	219.640	160.409	123.970
<i>Supporto tecnico per la formazione, il lavoro e le politiche sociali</i>	16.390.258	16.390.258	329.406
26.8 Politiche di regolamentazione in materia di rapporti di lavoro	28.302.611	11.308.066	17.079.673
<i>Spese di personale per il programma</i>	4.164.707	4.134.619	34.230
<i>Disciplina dei rapporti di lavoro, rappresentatività sindacale e scioperi</i>	4.119.578	4.100.932	97.230
<i>Prevenzione in materia di salute e sicurezza sui luoghi di lavoro e sostegno alle famiglie delle vittime di infortuni sul lavoro</i>	5.018.327	3.072.515	1.948.212
<i>Accertamenti medico-legali sulle assenze dei dipendenti pubblici</i>	15.000.000	-	15.000.000
26.9 Contrasto al lavoro nero e irregolare, prevenzione e osservanza delle norme di legislazione sociale e del lavoro	332.628.358	314.864.880	25.296.446
<i>Contrasto all'illegalità del lavoro, prevenzione e sicurezza sui luoghi di lavoro mediante l'attività ispettiva svolta dall'Ispettorato nazionale del lavoro</i>	332.628.358	314.864.880	25.296.446
26.10 Politiche attive del lavoro, rete dei servizi per il lavoro e la formazione	306.821.427	232.242.627	220.431.305
<i>Promozione e realizzazione di interventi a favore dell'inserimento lavorativo e della formazione professionale dei lavoratori svolta dall'Agenzia nazionale per le politiche attive del lavoro</i>	306.821.427	232.242.627	220.431.305
26.12 Sistemi informativi per il monitoraggio e lo sviluppo delle politiche sociali e del lavoro e servizi di comunicazione istituzionale	28.440.195	13.431.233	19.142.475
<i>Spese di personale per il programma</i>	1.570.501	1.511.992	58.509
<i>Promozione e realizzazione del sistema informativo del lavoro, compreso quello dell'attività di vigilanza sul lavoro</i>	26.869.694	11.919.241	19.083.966
27 Immigrazione, accoglienza e garanzia dei diritti	3.932.621.984	4.551.647.666	317.295.399
27.2 Flussi migratori, interventi per lo sviluppo della coesione sociale, garanzia dei diritti, rapporti con le confessioni religiose	2.882.693.210	3.504.301.040	303.383.843
<i>Spese di personale per il programma</i>	23.690.584	23.713.791	84.718
<i>Interventi a favore degli stranieri anche richiedenti asilo e profughi</i>	2.662.911.090	3.236.370.114	258.809.924
<i>Interventi di protezione sociale</i>	12.697.600	12.693.683	7.493.141
<i>Rapporti con le confessioni religiose ed amministrazione del patrimonio del FEC</i>	2.098.120	2.108.994	12.299
<i>Interventi per il Fondo delle vittime dell'usura e della mafia</i>	118.877.262	164.127.676	32.132.479
<i>Speciali elargizioni in favore delle vittime del terrorismo e della criminalità organizzata e delle loro famiglie</i>	62.618.554	65.286.782	4.851.281
27.6 Flussi migratori per motivi di lavoro e politiche di integrazione sociale delle persone immigrate	10.965.815	8.383.667	13.911.556
<i>Spese di personale per il programma</i>	1.666.849	1.640.182	30.217
<i>Politiche sui flussi migratori e di integrazione sociale</i>	9.298.966	6.743.485	13.881.339
27.7 Rapporti con le confessioni religiose	1.038.962.959	1.038.962.959	-
<i>Accordi tra Stato e confessioni religiose</i>	1.038.962.959	1.038.962.959	-
28 Sviluppo e riequilibrio territoriale	4.145.738.810	2.337.738.810	16.931.062.976
28.4 Sostegno alle politiche nazionali e comunitarie rivolte a promuovere la crescita ed il superamento degli squilibri socio-economici territoriali	4.145.738.810	2.337.738.810	16.931.062.976
<i>Politiche di coesione</i>	4.145.738.810	2.337.738.810	16.931.062.976
29 Politiche economico-finanziarie e di bilancio e tutela della finanza pubblica	99.665.982.452	91.402.134.570	17.758.828.275
29.1 Regolazione e coordinamento del sistema della fiscalità'	1.158.839.088	1.178.563.660	117.829.900
<i>Spese di personale per il programma</i>	29.667.273	29.659.512	123.520
<i>Indirizzo, regolamentazione e coordinamento del sistema della fiscalità</i>	96.120.902	94.555.045	79.603.433
<i>Gestione di tributi speciali</i>	139.078.767	139.078.767	-
<i>Realizzazione del sistema integrato delle banche dati in materia tributaria e fiscale</i>	26.854.634	27.792.771	31.011.860

Missione	Impegnato a rendiconto - conto competenza	Pagato totale - conto competenza e conto residui	Rimasto da pagare totale - conto competenza e conto residui
Programma			
Azione			
<i>Oneri finanziari connessi al sistema dei rimborsi di imposte</i>	734.929.020	755.289.072	7.091.087
<i>Agevolazioni fiscali connesse ad erogazioni liberali</i>	117.600.000	117.600.000	-
<i>Agevolazioni fiscali connesse a procedimenti giurisdizionali di negoziazione assistita</i>	14.588.492	14.588.492	-
29.3 Prevenzione e repressione delle frodi e delle violazioni agli obblighi fiscali	2.849.863.819	2.774.667.172	208.774.321
<i>Spese di personale per il programma</i>	2.343.328.593	2.342.510.715	8.540.888
<i>Gestione e assistenza del personale del Corpo della Guardia di Finanza</i>	42.227.815	42.174.205	53.610
<i>Contrasto all'evasione e all'elusione fiscale, tutela della spesa pubblica e salvaguardia del mercato dei capitali e dei beni e servizi in ambito nazionale e dell'U.E.</i>	270.613.052	285.293.958	29.151.447
<i>Reclutamento e didattica a supporto del contrasto e della repressione degli illeciti a danno degli interessi economico - finanziari nazionali e in ambito U.E.</i>	8.192.348	7.729.128	825.291
<i>Trattamenti pensionistici</i>	32.314.847	32.314.847	-
<i>Investimenti finalizzati al miglioramento ed ammodernamento delle strutture, dei mezzi e delle dotazioni</i>	153.187.167	84.644.322	170.203.285
29.4 Regolamentazione e vigilanza sul settore finanziario	20.300.592.640	14.201.875.375	8.602.208.350
<i>Spese di personale per il programma</i>	11.087.018	11.083.662	38.357
<i>Prevenzione dei reati finanziari, antifrode, antifalsificazione e anticicliaggio</i>	3.832.254	3.092.140	2.680.104
<i>Regolamentazione e vigilanza sui mercati finanziari, settore credito e sistema dei pagamenti (comprese Fondazioni e settore della previdenza complementare)</i>	13.128.014	12.197.376	2.448.733
<i>Sostegno sistema credito</i>	20.114.935.354	14.175.502.197	8.439.433.157
<i>Restituzione alla Grecia dei profitti sui titoli di Stato</i>	157.610.000	-	157.610.000
29.5 Regolazioni contabili, restituzioni e rimborsi d'imposte	65.042.548.492	62.988.495.685	6.804.680.732
<i>Rimborsi di imposte dirette</i>	18.151.794.421	18.154.835.803	53.271
<i>Rimborsi di imposte indirette</i>	28.622.476.134	28.628.741.201	195.209
<i>Restituzione di imposte e rimborsi</i>	228.104.199	174.829.302	523.240.412
<i>Vincite sui giochi e lotterie</i>	14.011.604.167	12.409.876.112	4.778.732.570
<i>Agevolazioni fiscali a favore delle famiglie per fornitura energia elettrica e gas</i>	56.300.458	56.300.458	-
<i>Ammortamento di beni immobili patrimoniali</i>	387.393.351	387.393.351	-
<i>Ammortamento beni mobili</i>	-	-	-
<i>Aggi su giochi e lotterie</i>	2.760.846.000	2.526.894.759	963.538.203
<i>Contenzioso in materia di giochi e lotterie e restituzione delle cauzioni</i>	267.029.762	223.485.263	323.488.475
<i>Recuperi tributari effettuati nei confronti delle Regioni a statuto speciale e delle Province autonome</i>	-	-	-
<i>Vincite su scommesse ippiche</i>	482.000.000	374.340.705	181.837.374
<i>Aggi su scommesse ippiche</i>	75.000.000	51.798.731	33.595.217
29.6 Analisi e programmazione economico-finanziaria e gestione del debito e degli interventi finanziari	278.158.282	201.100.300	123.645.196
<i>Spese di personale per il programma</i>	34.233.583	34.217.491	96.092
<i>Partecipazioni azionarie e valorizzazione dell'attivo e del patrimonio pubblico</i>	52.816.904	38.052.997	16.615.975
<i>Gestione degli interventi finanziari dello Stato da parte del Dipartimento del Tesoro</i>	172.256.919	89.860.866	83.638.552
<i>Analisi, ricerche, programmazione economico-finanziaria e gestione del debito pubblico</i>	18.850.876	18.683.383	13.294.577
<i>Fondazioni lirico sinfoniche</i>	-	20.285.563	10.000.000
29.7 Analisi, monitoraggio e controllo della finanza pubblica e politiche di bilancio	316.367.023	332.834.296	897.964.636
<i>Spese di personale per il programma</i>	134.270.036	134.234.808	390.390
<i>Analisi, monitoraggio e gestione della finanza pubblica, del pubblico impiego e dei flussi finanziari tra Italia e U.E.</i>	2.590.582	3.664.019	759.436
<i>Controllo, vigilanza e liquidazione delle amministrazioni pubbliche e registro dei revisori legali</i>	23.438.317	3.907.481	775.628.119
<i>Predisposizione del Bilancio di previsione e del Rendiconto dello Stato</i>	7.079.893	6.102.594	2.600.670

Missione Programma Azione	Impegnato a rendiconto - conto competenza	Pagato totale - conto competenza e conto residui	Rimasto da pagare totale - conto competenza e conto residui
<i>Realizzazione tessera sanitaria per il potenziamento del monitoraggio della spesa sanitaria e previdenziale</i>	49.220.192	86.460.354	54.248.540
<i>Sviluppo e funzionamento dei sistemi informativi e di contabilità e finanza pubblica</i>	78.016.305	74.713.142	64.337.481
<i>Ratifica del Trattato del Nord Atlantico</i>	23.751.898	23.751.898	-
29.8 Supporto all'azione di controllo, vigilanza e amministrazione generale della Ragioneria generale dello Stato sul territorio	213.513.021	215.078.139	7.545.720
<i>Spese di personale per il programma</i>	180.361.675	180.303.538	659.817
<i>Controllo e vigilanza amministrativo-contabile sul territorio</i>	24.324.087	25.901.038	5.932.159
<i>Gestione delle attività di erogazione servizi sul territorio, antiriciclaggio e commissioni mediche di verifica</i>	8.827.260	8.873.562	953.744
29.9 Servizi finanziari e monetazione	81.588.935	51.394.950	68.524.472
<i>Servizi finanziari</i>	1.852.677	1.669.122	833.554
<i>Monetazione metallica, trasporto e distribuzione monete</i>	23.006.978	21.346.548	10.990.918
<i>Servizi di tesoreria</i>	56.729.280	28.379.280	56.700.000
29.10 Accertamento e riscossione delle entrate e gestione dei beni immobiliari dello Stato	6.966.991.732	7.000.613.572	927.646.950
<i>Assistenza fiscale tramite Centri Autorizzati di Assistenza Fiscale e altri intermediari</i>	247.019.586	277.017.779	247.748.736
<i>Servizio radiotelevisivo pubblico</i>	1.823.558.180	2.024.387.819	11.194.339
<i>Attività di accertamento e relativo contenzioso in materia di entrate tributarie, catasto e mercato immobiliare, svolte dall'Agenzia delle Entrate</i>	3.262.643.679	3.262.693.679	150.000
<i>Attività di gestione, razionalizzazione e valorizzazione del patrimonio immobiliare dello Stato svolte dall'Agenzia del Demanio</i>	88.659.716	88.536.781	13.007.886
<i>Interventi per la razionalizzazione dei fabbisogni allocativi e manutentivi delle pubbliche amministrazioni svolti dall'Agenzia del Demanio</i>	212.055.853	52.582.979	527.102.722
<i>Attività di controllo, accertamento e riscossione delle imposte sulla circolazione delle merci, garanzia della sicurezza sui giochi e controllo sulla produzione e vendita dei tabacchi, svolte dall'Agenzia delle Dogane e dei Monopoli</i>	933.688.358	933.688.358	72.207
<i>Servizio di riscossione tributi</i>	399.366.359	361.706.176	128.371.060
29.11 Giurisdizione e controllo dei conti pubblici	262.731.847	262.723.848	7.999
<i>Giurisdizione e controllo nella materia di contabilità pubblica</i>	262.731.847	262.723.848	7.999
29.12 Oneri finanziari relativi alla gestione della tesoreria	2.194.787.574	2.194.787.574	-
<i>Interessi sui conti di tesoreria</i>	2.194.787.574	2.194.787.574	-
30 Giovani e sport	840.190.240	968.595.852	54.067.205
30.1 Attività ricreative e sport	678.619.191	660.724.803	54.067.205
<i>Investimenti e promozione per la pratica dello sport</i>	239.875.445	221.081.057	54.067.205
<i>Organizzazione e gestione del sistema sportivo italiano</i>	438.743.746	439.643.746	-
30.2 Incentivazione e sostegno alla gioventù	161.571.049	307.871.049	-
<i>Interventi a favore dei giovani</i>	6.334.233	6.334.233	-
<i>Servizio Civile Nazionale</i>	155.236.816	301.536.816	-
31 Turismo	45.612.277	108.995.088	12.427.179
31.1 Sviluppo e competitività del turismo	45.612.277	108.995.088	12.427.179
<i>Spese di personale per il programma</i>	2.379.299	2.379.299	-
<i>Promozione, programmazione e coordinamento delle politiche turistiche nazionali</i>	2.579.802	837.021	5.182.859
<i>Sviluppo e incentivazione del turismo</i>	9.049.966	58.531.493	5.896.898
<i>Promozione dell'offerta turistica italiana</i>	31.603.209	47.247.275	1.347.422
32 Servizi istituzionali e generali delle amministrazioni pubbliche	2.709.725.463	2.602.538.078	762.643.258
32.2 Indirizzo politico	185.895.794	184.594.358	9.821.405

Missione Programma Azione	Impegnato a rendiconto - conto competenza	Pagato totale - conto competenza e conto residui	Rimasto da pagare totale - conto competenza e conto residui
<i>Ministro e Sottosegretari di Stato</i>	2.369.660	2.369.660	-
MINISTERO DELL'ECONOMIA E DELLE FINANZE	374.545	374.545	-
MINISTERO DELLO SVILUPPO ECONOMICO	188.383	188.383	-
MINISTERO DEL LAVORO E DELLE POLITICHE SOCIALI	156.452	156.452	-
MINISTERO DELLA GIUSTIZIA	191.050	191.050	-
MINISTERO DEGLI AFFARI ESTERI E DELLA COOPERAZIONE INTERNAZIONALE	180.617	180.617	-
MINISTERO DELL'ISTRUZIONE, DELL'UNIVERSITA' E DELLA RICERCA	466.558	466.558	-
MINISTERO DELL'INTERNO	145.565	145.565	-
MINISTERO DELL'AMBIENTE E DELLA TUTELA DEL TERRITORIO E DEL MARE	337.381	337.381	-
MINISTERO DELLE INFRASTRUTTURE E DEI TRASPORTI	184.615	184.615	-
MINISTERO DELLA DIFESA	-	-	-
MINISTERO DELLE POLITICHE AGRICOLE ALIMENTARI E FORESTALI	144.494	144.494	-
MINISTERO DEI BENI E DELLE ATTIVITA' CULTURALI E DEL TURISMO	-	-	-
MINISTERO DELLA SALUTE	-	-	-
<i>Indirizzo politico-amministrativo</i>	174.807.859	173.960.779	9.269.495
MINISTERO DELL'ECONOMIA E DELLE FINANZE	17.659.806	17.768.174	1.347.304
MINISTERO DELLO SVILUPPO ECONOMICO	14.388.462	14.204.021	1.545.908
MINISTERO DEL LAVORO E DELLE POLITICHE SOCIALI	6.823.535	6.666.856	334.323
MINISTERO DELLA GIUSTIZIA	27.753.557	27.402.818	1.336.323
MINISTERO DEGLI AFFARI ESTERI E DELLA COOPERAZIONE INTERNAZIONALE	9.388.629	9.329.081	107.625
MINISTERO DELL'ISTRUZIONE, DELL'UNIVERSITA' E DELLA RICERCA	11.466.547	11.425.201	384.582
MINISTERO DELL'INTERNO	24.885.406	24.836.589	277.454
MINISTERO DELL'AMBIENTE E DELLA TUTELA DEL TERRITORIO E DEL MARE	7.205.092	7.263.867	736.999
MINISTERO DELLE INFRASTRUTTURE E DEI TRASPORTI	11.749.347	11.292.770	1.031.266
MINISTERO DELLA DIFESA	22.367.688	22.392.680	758.280
MINISTERO DELLE POLITICHE AGRICOLE ALIMENTARI E FORESTALI	4.570.345	4.536.880	183.101
MINISTERO DEI BENI E DELLE ATTIVITA' CULTURALI E DEL TURISMO	7.545.421	7.776.066	886.691
MINISTERO DELLA SALUTE	9.003.824	9.065.776	339.639
<i>Valutazione e controllo strategico (OIV)</i>	8.718.476	8.263.919	551.910
MINISTERO DELL'ECONOMIA E DELLE FINANZE	1.383.996	939.567	465.891
MINISTERO DELLO SVILUPPO ECONOMICO	723.664	715.679	9.973
MINISTERO DEL LAVORO E DELLE POLITICHE SOCIALI	279.083	267.424	15.410
MINISTERO DELLA GIUSTIZIA	301.060	308.223	8.583
MINISTERO DEGLI AFFARI ESTERI E DELLA COOPERAZIONE INTERNAZIONALE	226.324	226.254	70
MINISTERO DELL'ISTRUZIONE, DELL'UNIVERSITA' E DELLA RICERCA	497.541	497.380	731
MINISTERO DELL'INTERNO	1.567.220	1.578.553	7.981

Missione Programma Azione	Impegnato a rendiconto - conto competenza	Pagato totale - conto competenza e conto residui	Rimasto da pagare totale - conto competenza e conto residui
MINISTERO DELL'AMBIENTE E DELLA TUTELA DEL TERRITORIO E DEL MARE	314.874	313.761	1.113
MINISTERO DELLE INFRASTRUTTURE E DEI TRASPORTI	645.874	643.246	6.598
MINISTERO DELLA DIFESA	1.170.935	1.170.935	-
MINISTERO DELLE POLITICHE AGRICOLE ALIMENTARI E FORESTALI	521.772	520.283	8.745
MINISTERO DEI BENI E DELLE ATTIVITA' CULTURALI E DEL TURISMO	563.841	560.744	25.166
MINISTERO DELLA SALUTE	522.492	521.870	1.650
32.3 Servizi e affari generali per le amministrazioni di competenza	1.307.506.436	1.158.684.734	460.318.848
<i>Spese di personale per il programma</i>	380.764.122	330.169.063	51.470.123
MINISTERO DELL'ECONOMIA E DELLE FINANZE	58.399.871	58.380.755	219.115
MINISTERO DELLO SVILUPPO ECONOMICO	16.725.555	16.827.624	16.535
MINISTERO DEL LAVORO E DELLE POLITICHE SOCIALI	15.084.853	14.889.878	250.124
MINISTERO DELLA GIUSTIZIA	16.528.329	16.259.121	269.207
MINISTERO DEGLI AFFARI ESTERI E DELLA COOPERAZIONE INTERNAZIONALE	8.540.364	8.540.364	-
MINISTERO DELL'ISTRUZIONE, DELL'UNIVERSITA' E DELLA RICERCA	15.497.568	15.438.430	104.037
MINISTERO DELL'INTERNO	104.708.709	54.789.203	50.199.627
MINISTERO DELL'AMBIENTE E DELLA TUTELA DEL TERRITORIO E DEL MARE	8.118.863	7.997.130	121.733
MINISTERO DELLE INFRASTRUTTURE E DEI TRASPORTI	25.560.352	25.435.503	208.247
MINISTERO DELLA DIFESA	79.254.509	79.251.276	4.945
MINISTERO DELLE POLITICHE AGRICOLE ALIMENTARI E FORESTALI	6.406.562	6.399.336	30.180
MINISTERO DEI BENI E DELLE ATTIVITA' CULTURALI E DEL TURISMO	8.338.792	8.338.792	-
MINISTERO DELLA SALUTE	17.601.795	17.621.649	46.372
<i>Gestione del personale</i>	302.191.769	270.771.428	198.195.947
MINISTERO DELL'ECONOMIA E DELLE FINANZE	26.310.222	56.378.912	28.104.275
MINISTERO DELLO SVILUPPO ECONOMICO	8.842.114	7.221.661	8.513.767
MINISTERO DEL LAVORO E DELLE POLITICHE SOCIALI	16.717.951	2.090.176	14.821.560
MINISTERO DELLA GIUSTIZIA	67.265.191	45.758.525	64.638.725
MINISTERO DEGLI AFFARI ESTERI E DELLA COOPERAZIONE INTERNAZIONALE	8.135.783	7.824.939	829.008
MINISTERO DELL'ISTRUZIONE, DELL'UNIVERSITA' E DELLA RICERCA	12.671.073	11.018.909	12.439.069
MINISTERO DELL'INTERNO	25.881.524	20.486.027	23.395.119
MINISTERO DELL'AMBIENTE E DELLA TUTELA DEL TERRITORIO E DEL MARE	3.251.775	621.743	3.017.934
MINISTERO DELLE INFRASTRUTTURE E DEI TRASPORTI	24.764.456	20.637.111	12.908.695
MINISTERO DELLA DIFESA	44.470.047	40.461.708	4.213.947
MINISTERO DELLE POLITICHE AGRICOLE ALIMENTARI E FORESTALI	7.664.297	7.678.387	417.137
MINISTERO DEI BENI E DELLE ATTIVITA' CULTURALI E DEL TURISMO	24.618.437	19.237.470	23.732.923
MINISTERO DELLA SALUTE	31.598.898	31.355.861	1.165.787
<i>Gestione comune dei beni e servizi</i>	278.121.510	219.180.820	136.663.341

Missione Programma Azione	Impegnato a rendiconto - conto competenza	Pagato totale - conto competenza e conto residui	Rimasto da pagare totale - conto competenza e conto residui
MINISTERO DELL'ECONOMIA E DELLE FINANZE	13.367.056	8.834.187	10.103.089
MINISTERO DELLO SVILUPPO ECONOMICO	39.962.439	6.703.392	37.658.706
MINISTERO DEL LAVORO E DELLE POLITICHE SOCIALI	13.593.201	14.012.099	657.624
MINISTERO DELLA GIUSTIZIA	13.144.196	10.086.444	4.836.977
MINISTERO DEGLI AFFARI ESTERI E DELLA COOPERAZIONE INTERNAZIONALE	33.743.928	30.467.987	21.982.290
MINISTERO DELL'ISTRUZIONE, DELL'UNIVERSITA' E DELLA RICERCA	59.453.952	55.304.447	27.135.946
MINISTERO DELL'INTERNO	71.951.547	64.440.136	17.231.821
MINISTERO DELL'AMBIENTE E DELLA TUTELA DEL TERRITORIO E DEL MARE	2.541.752	2.303.956	1.557.336
MINISTERO DELLE INFRASTRUTTURE E DEI TRASPORTI	10.158.703	6.905.941	5.892.043
MINISTERO DELLA DIFESA	-	-	-
MINISTERO DELLE POLITICHE AGRICOLE ALIMENTARI E FORESTALI	2.155.872	1.578.058	1.718.541
MINISTERO DEI BENI E DELLE ATTIVITA' CULTURALI E DEL TURISMO	10.622.547	10.999.587	6.339.680
MINISTERO DELLA SALUTE	7.426.320	7.544.587	1.549.288
<i>Cooperazione Internazionale</i>	244.030.719	243.711.200	65.525.007
MINISTERO DELL'ECONOMIA E DELLE FINANZE	71.940.018	75.085.429	61.269.695
MINISTERO DELLA DIFESA	172.090.701	168.625.771	4.255.312
<i>Attività di supporto istituzionale</i>	102.398.316	94.852.223	8.464.430
MINISTERO DELLA DIFESA	102.398.316	94.852.223	8.464.430
32.4 Servizi generali delle strutture pubbliche preposte ad attività formative e ad altre attività trasversali per le pubbliche amministrazioni	475.949.931	534.152.795	165.511.312
<i>Spese di personale per il programma</i>	2.445.420	2.443.694	8.925
<i>Approvvigionamento di carte valori, pubblicazioni ufficiali, Gazzetta ufficiale e altri prodotti carto-tecnici forniti dall'Istituto Poligrafico e Zecca dello Stato e relative attività di vigilanza e controllo</i>	198.002.806	238.732.234	4.089.449
<i>Contributo alla ristrutturazione industriale dell'Istituto Poligrafico e Zecca dello Stato S.p.A.</i>	32.817.000	32.817.000	-
<i>Sistema statistico nazionale (SISTAN)</i>	182.563.441	198.063.441	161.240.797
<i>Rappresentanza negoziale delle pubbliche amministrazioni</i>	3.610.868	3.610.868	-
<i>Formazione, ricerca e studi per le pubbliche amministrazioni</i>	33.110.376	33.110.376	-
<i>Commissione per la valutazione, la trasparenza e l'integrità delle amministrazioni pubbliche</i>	4.553.533	4.553.533	-
<i>Supporto alla gestione amministrativa dei servizi generali per le amministrazioni pubbliche</i>	172.819	147.981	172.141
<i>Agenzia per l'Italia Digitale</i>	20.673.868	20.673.868	-
32.5 Rappresentanza, difesa in giudizio e consulenza legale in favore delle Amministrazioni dello Stato e degli enti autorizzati	167.891.263	142.029.747	34.045.285
<i>Spese di personale per il programma</i>	107.023.270	107.115.460	22.529
<i>Rappresentanza e difesa in giudizio e consulenza legale e pareri</i>	60.867.993	34.914.286	34.022.756
32.6 Interventi non direttamente connessi con l'operatività dello Strumento Militare	432.862.157	430.799.956	11.820.333
<i>Interventi per contributi esterni e indennizzi per servizi militari</i>	52.268.070	56.205.869	5.820.333
<i>Speciali elargizioni, assegni, indennità</i>	57.264.087	51.264.087	6.000.000
<i>Trattamenti provvisori di pensione</i>	323.330.000	323.330.000	-
32.7 Servizi per le pubbliche amministrazioni nell'area degli acquisti e del trattamento economico del personale	139.619.882	152.276.488	81.126.074
<i>Spese di personale per il programma</i>	9.049.784	9.046.412	34.577

Missione Programma Azione	Impegnato a rendiconto - conto competenza	Pagato totale - conto competenza e conto residui	Rimasto da pagare totale - conto competenza e conto residui
<i>Razionalizzazione degli acquisti della Pubblica amministrazione (e-procurement)</i>	60.959.110	77.028.587	64.271.398
<i>Gestione centralizzata delle retribuzioni delle amministrazioni pubbliche (NoiPA)</i>	8.580.564	7.437.089	12.261.626
<i>Approvvigionamento di stampati comuni, pubblicazioni ufficiali, Gazzetta ufficiale e altri prodotti carto-tecnici forniti dall'Istituto Poligrafico e Zecca dello Stato S.p.A. e relative attività di vigilanza e controllo</i>	21.332.890	21.332.890	-
<i>Oneri finanziari su depositi cauzionali e restituzione somme indebitamente versate nelle tesorerie dello Stato</i>	39.697.734	37.433.730	4.558.472
33 Fondi da ripartire	1.878.837.524	1.118.569.061	2.335.201.049
33.1 Fondi da assegnare	1.878.837.524	1.118.569.061	2.335.201.049
<i>Interventi strutturali di politica economica e per la riduzione della pressione fiscale</i>	-	-	-
<i>Fondi da assegnare per esigenze di gestione</i>	170.494.301	995.096.889	170.494.301
<i>Fondi da assegnare per il personale</i>	105.261.785	487.172	180.473.469
<i>Fondi da assegnare per canoni di locazione di immobili pubblici</i>	-	-	-
<i>Fondi da assegnare in esito al riaccertamento straordinario dei residui passivi</i>	23.943.052	-	23.943.052
<i>Fondi da assegnare per spese derivanti dalle elezioni</i>	-	-	-
<i>Fondi da assegnare per interventi di settore</i>	148.810.021	-	160.261.524
<i>Fondo da assegnare per l'attuazione dei contratti del personale</i>	930.328.365	122.985.000	1.300.028.703
<i>Fondi da assegnare per l'ammodernamento delle dotazioni strumentali anche per la sicurezza informatica</i>	-	-	-
<i>Fondi da assegnare per le esigenze indifferibili in campo sociale e per la sicurezza di particolari territori</i>	-	-	-
<i>Fondi da assegnare per il finanziamento del terzo settore, dell'impresa sociale e per la disciplina del servizio civile universale</i>	-	-	-
<i>Fondo da assegnare relativo alla quota parte dell'importo del 5 per mille del gettito IRE</i>	500.000.000	-	500.000.000
33.2 Fondi di riserva e speciali	-	-	-
<i>Fondi di riserva</i>	-	-	-
<i>Fondi speciali per la copertura di nuove leggi di spesa</i>	-	-	-
34 Debito pubblico	307.376.693.010	307.252.112.874	668.289.656
34.1 Oneri per il servizio del debito statale	67.051.596.975	67.055.018.597	295.954.740
<i>Oneri finanziari su titoli del debito statale</i>	61.242.275.108	61.244.979.483	153.798.208
<i>Oneri finanziari su buoni postali fruttiferi</i>	5.088.000.000	5.088.000.000	-
<i>Oneri finanziari su giacenze conti correnti postali</i>	50.917.000	8.803.283	54.233.717
<i>Oneri per la gestione del debito</i>	670.404.869	713.235.832	87.922.817
34.2 Rimborsi del debito statale	240.325.096.035	240.197.094.277	372.334.915
<i>Rimborso titoli del debito statale</i>	239.374.955.437	239.248.988.847	369.141.748
<i>Rimborso buoni postali</i>	950.000.000	950.000.000	-
<i>Rimborso alla Banca d'Italia del controvalore delle monete metalliche in lire</i>	140.597	107.430	3.193.167
<i>Passività a carico dello Stato</i>	-	-	-
Totale generale	854.142.790.006	833.070.247.087	137.905.537.263

4 SISTEMI DI RACCORDO

4.1 RACCORDO TRA IL RENDICONTO GENERALE DELLO STATO E IL CONTO ECONOMICO DELLO STATO

Le tavole di raccordo qui presentate a consuntivo sono elaborate in analogia con quelle prodotte in fase di previsione nell'ambito della Nota tecnico-illustrativa alla legge di bilancio, prevista dall'articolo 9 della legge 31 dicembre 2009 n. 196 e successive modifiche e integrazioni. La Nota rappresenta un documento conoscitivo di raccordo tra la legge di bilancio approvata dal Parlamento e il conto economico delle pubbliche amministrazioni, che espone i contenuti della manovra, i relativi effetti sui saldi di finanza pubblica articolati nei vari settori di intervento e i criteri utilizzati per la quantificazione degli stessi.

Nelle presenti Tavola 55 e Tavola 56 si forniscono elementi di raccordo tra il Rendiconto generale dello Stato e il conto economico dello Stato elaborato dall'Istat secondo i criteri della Contabilità nazionale previsti dal SEC2010 (Sistema europeo dei conti nazionali e regionali). Per ulteriori approfondimenti sull'introduzione del SEC2010 si faccia riferimento alla relazione illustrativa¹⁹ al Rendiconto per il 2014, disponibile sul sito web della Ragioneria generale dello Stato²⁰.

La Tavola 55 riporta la trascodifica dei dati del bilancio dello Stato per categoria economica in relazione alle voci del SEC2010, nel rispetto dei saldi di competenza e di cassa del Rendiconto; questo avviene attraverso una serie di operazioni che hanno lo scopo di trasformare i dati di contabilità pubblica (impegni, pagamenti, accertamenti e incassi) nei corrispondenti aggregati espressi nelle definizioni della competenza economica.

La Tavola 56 espone le operazioni di aggiustamento effettuate per il passaggio dai dati di contabilità finanziaria (le prime due colonne per competenza e cassa corrispondenti alle ultime due colonne della Tavola 55) agli aggregati di contabilità nazionale calcolati secondo il principio della competenza economica.

Tale raccordo, effettuato per le grandezze relative alla cassa, consente una valutazione di massima della coerenza complessiva delle grandezze di entrata e di uscita contenute nel Rendiconto generale dello Stato, che determinano il saldo netto da finanziare, con quelle del conto dello Stato, che costituisce la componente principale dell'indebitamento netto delle Amministrazioni pubbliche.

Il passaggio dai dati della contabilità finanziaria a quelli della contabilità nazionale, basati sul principio della competenza economica, richiede numerose operazioni di trascodifica e aggiustamento. In particolare, nella costruzione di tale raccordo (rappresentato nella penultima colonna della Tavola 56 "Raccordo per il passaggio al conto economico di CN" al netto del perimetro che viene esposto in una colonna separata) sono distinti tre aspetti.

Il primo riguarda le differenze riconducibili all'applicazione di differenti schemi di classificazione, per cui in primo luogo si distingue tra operazioni di natura finanziaria e operazioni di tipo economico (solo queste ultime rilevanti ai fini della costruzione dell'indebitamento netto), e si effettuano riclassificazioni nell'ambito delle operazioni di tipo economico da una voce ad un'altra, ad esempio da consumi intermedi a investimenti e viceversa.

Il secondo aspetto è quello che attiene all'applicazione dei principi contabili del Sec2010, quali il momento di registrazione e il trattamento di operazioni specifiche. Ad esempio, il Sec2010 prevede che la registrazione dei rinnovi contrattuali e degli eventuali arretrati venga effettuata nel momento di perfezionamento del contratto e non in quello dello stanziamento delle somme in bilancio; per alcune fattispecie di operazioni, quali le forniture militari relative a sistemi di armamenti complessi, vengono inoltre applicate specifiche linee guida contenute nelle decisioni emanate da Eurostat.

Il terzo aspetto che rileva nella costruzione del raccordo è determinato dal diverso perimetro istituzionale di riferimento del bilancio dello Stato rispetto a quello del conto economico di contabilità nazionale dello Stato e del complesso delle Amministrazioni pubbliche (terza colonna della Tavola 56 "Agenzie Fiscali, Presidenza del Consiglio dei Ministri, Organi di rilievo costituzionale").

¹⁹ L'approfondimento relativo al SEC 2010 è disponibile alle pagine 18-20.

²⁰ http://www.rgs.mef.gov.it/_Documenti/VERSIONE-I/Attivit--i/Rendiconto/Conto_del_bilancio_e_Conto_del_patrimonio/2014/Conto-del-bilancio/ri/Relazione_illustrativa_completa_cdb_2014.pdf

Tavola 55 - Trascodifica delle categorie economiche di bilancio rispetto al SEC 2010. Anno 2017 (milioni di euro)

Categoria economica del Bilancio dello Stato		Rendiconto- (Competenza)	Rendiconto - (Cassa)	Classificazione SEC2010 del Bilancio dello Stato		Competenza	Cassa
ENTRATE				TITOLO I : TRIBUTARIE			
TITOLO I : TRIBUTARIE				TITOLO I : TRIBUTARIE			
CAT I	Imposte sul patrimonio e sul reddito	262.877	249.452	D5	Imposte dirette	228.981	215.534
CAT. II +III+IV+V	Imposte indirette totale	228.541	216.127	D2	Imposte indirette	197.274	186.617
TITOLO II : EXTRATRIBUTARIE				TITOLO II : EXTRATRIBUTARIE			
CAT VI	Proventi speciali	963	945	P1	Vendita beni e servizi	7.776	6.156
CAT VII	Proventi di servizi pubblici minori	30.674	23.965				
CAT VIII	Proventi dei beni dello Stato	272	260	D4	Redditi da capitale	7.670	5.827
CAT IX	Prodotti netti di aziende autonome ed utili di gestione	2.332	2.332				
CAT X	Interessi su anticipazioni e crediti vari del Tesoro	5.067	3.234				
CAT XI	Recuperi rimborsi e contributi	47.176	27.613	D73	Trasferimenti correnti da AA.PP.	18.287	18.323
CAT XII	Partite che si compensano nella spesa	2.598	2.573	D75	Trasferimenti correnti diversi	35.146	10.276
					Poste correttive	0	0
Totale entrate correnti		580.499	526.501	Totale entrate correnti riclassificate Sec 2010		495.134	442.733
TITOLO III : ALIENAZIONE ED AMM. BENI PATRIMONIALI E RISCOSSIONE DI CREDITI				TITOLO III : ALIENAZIONE ED AMM. BENI PATRIMONIALI E RISCOSSIONE DI CREDITI			
CAT XIII	Vendita di beni ed affrancazione di canoni	111	111	D92+D99	Altri trasferimenti in conto capitale	5.804	5.809
CAT XIV	Ammortamento di beni patrimoniali	387	387	P51c	Ammortamento	387	387
				D91	Imposte in conto capitale	2.195	2.220
Totale entrate in conto capitale		498	498	Totale entrate in conto capitale riclassificate Sec 2010		8.386	8.417
TOTALE ENTRATE netto rimborsi di anticipazioni e crediti e accensione prestiti		580.998	526.999	TOTALE ENTRATE riclassificate Sec 2010 netto rimborsi di anticipazioni e crediti e accensione prestiti		503.521	451.150
CAT XV	Rimborsi anticipazioni e crediti vari del Tesoro	1.977	1.928		Rimborsi anticipazioni e crediti vari del Tesoro	1.977	1.928
CAT XX	ACCENSIONE PRESTITI	281.610	281.610		ACCENSIONE PRESTITI	281.610	281.610
TOTALE ENTRATE		864.584	810.537	TOTALE ENTRATE riclassificate Sec 2010		787.107	734.688
USCITE				TITOLO I : SPESE CORRENTI			
TITOLO I : SPESE CORRENTI				TITOLO I : SPESE CORRENTI			
CAT 1	Redditi da lavoro dipendente	91.365	90.197	D1	Redditi da lavoro dipendente	91.518	90.350
CAT 2	Consumi intermedi	13.366	12.921	P2	Consumi intermedi	14.096	14.168
CAT 3	Imposte pagate sulla produzione	4.951	4.945	D2	Imposte Indirette	4.932	4.926
CAT 4	Trasferimenti correnti a AA.PP.	263.215	256.060	D73	Trasferimenti correnti a AA.PP.	244.789	237.382
CAT 5	Trasferimenti correnti a famiglie ed istituzioni sociali private	15.212	15.888				
5.1	Prestazioni sociali in denaro	9.676	9.651	D62	Prestazioni sociali	11.486	11.288
5.2	Trasferimenti sociali in natura	2.407	2.920	D632	Acquisti di beni e servizi da produttori market assimili, prestazioni sociali in natura	3.158	3.585
5.3	Altri trasferimenti correnti a famiglie	3.130	3.317	D75	Trasferimenti diversi a famiglie, imprese e ISP	2.489	2.696
CAT 6	Trasferimenti correnti ad imprese	6.975	6.769	D3	Contributi alla produzione	4.355	4.109
CAT 7	Trasferimenti correnti ad estero	1.670	1.636	D74	Aiuti internazionali	1.689	1.655
CAT 8	Risorse proprie Unione Europea	15.250	15.250	D76	Trasferimenti correnti a UE Quarta Risorsa	12.951	12.951
CAT 9	Interessi passivi e redditi da capitale	70.580	70.545	D41	Interessi	70.580	70.545
CAT 10	Poste correttive e compensative	64.145	62.518			0	0
CAT 11	Ammortamenti	387	387	P51c	Ammortamento	387	387
CAT 12	Altre uscite correnti	1.772	1.751	D75	Altre uscite correnti	24	24
Totale uscite correnti		548.890	538.866	Totale uscite correnti riclassificate Sec 2010		462.454	454.067
TITOLO II SPESE IN CONTO CAPITALE				TITOLO II SPESE IN CONTO CAPITALE			
CAT 21	Investimenti fissi lordi e acquisti di terreni	4.924	4.317	P51g	Investimenti fissi lordi	8.352	7.280
CAT 22	Contributi agli investimenti a AA. PP.	20.198	14.818	D92	Contributi agli investimenti a AA. PP.	21.641	16.373
CAT 23, 24 e 25	Contributi agli investimenti ad imprese, famiglie ed estero	11.539	12.326	D92	Contributi a imprese, famiglie ed estero	9.062	9.822
CAT 26	Altri trasferimenti in conto capitale	2.967	2.106	D99	Altri trasferimenti in conto capitale	9.531	9.042
Totale uscite in conto capitale netto acquisizione attività finanziarie		39.628	33.567	Totale uscite in conto capitale riclassificate Sec 2010 netto acquisizione attività finanziarie		48.587	42.517
TOTALE USCITE netto rimborso passività e partite finanziarie		588.518	572.433	TOTALE USCITE riclassificate Sec 2010 netto rimborso passività e partite finanziarie		511.041	496.584
Indebitamento netto		-7.520	-45.434	Indebitamento netto		-7.520	-45.434
CAT 31	Acquisizione attività finanziarie	23.553	18.690		Acquisizione attività finanziarie	23.553	18.690
Saldo netto da finanziarie		-29.096	-62.196	Saldo netto da finanziarie		-29.096	-62.196
CAT 61	Rimborso passività finanziarie	242.072	241.947		Rimborso passività finanziarie	242.072	241.947
TOTALE USCITE		854.143	833.070	TOTALE USCITE riclassificate Sec 2010		776.666	757.221
Saldo complessivo di bilancio		10.441	-22.533	Saldo complessivo di bilancio		10.441	-22.533

Fonte: Elaborazioni RGS su dati di Rendiconto e dati ISTAT

Tavola 56 - Raccordo tra rendiconto dello Stato e comparto Stato di contabilità nazionale. Anno 2017 (milioni di euro)

Classificazione SEC2010 del Bilancio dello Stato	Competenza	Cassa	Ag. Fiscali, PCM, CdS, TAR, CdC	Raccordo per il passaggio al conto economico di CN	Comparto Stato (CN)
ENTRATE					
Tributarie	426.255	402.151	-	-3.261	398.890
D5 <i>Imposte dirette</i>	228.981	215.534	-	-3.449	212.085
D2 <i>Imposte indirette</i>	197.274	186.617	-	188	186.805
D612 Contributi sociali figurativi	0	0	-	2.080	2.080
D73 Trasferimenti correnti da AA.PP.	18.287	18.323	-	-5.971	12.352
Trasferimenti da altri soggetti	35.146	10.276	-	184	10.460
D75 <i>Trasferimenti correnti diversi</i>	35.146	10.276	-	184	10.460
Altre entrate correnti	15.447	11.982	-	1.437	13.419
D74 <i>Aiuti internazionali</i>	0	0	-	168	168
D4 <i>Redditi da capitale</i>	7.670	5.827	-	1.900	7.727
P1 <i>Vendita beni e servizi</i>	7.776	6.156	-	-632	5.524
Totale entrate correnti riclassificate Sec 2010	495.134	442.733	-	-5.532	437.201
D91 Imposte in conto capitale	2.195	2.220	-	-115	2.105
D92+D99 Trasferimenti in conto capitale	5.804	5.809	-	406	6.215
Totale entrate in conto capitale riclassificate Sec 2010	7.999	8.029	-	291	8.320
TOTALE ENTRATE riclassificate Sec 2010	503.133	450.762	-	-5.241	445.521
USCITE					
D1 Redditi da lavoro dipendente	91.518	90.350	3.184	-1.028	92.505
Consumi intermedi totale	17.254	17.754	1.552	1.058	20.364
P2 <i>Consumi intermedi</i>	14.096	14.168	1.552	1.886	17.606
D632 <i>Acquisti di beni e servizi da produttori market assimil. prestazioni sociali in natura</i>	3.158	3.585	-	-827	2.758
D73 Trasferimenti correnti a AA.PP.	244.789	237.382	-6.268	-4.938	226.176
Trasferimenti correnti a altri soggetti	32.971	32.699	303	2.472	35.473
D62 <i>Prestazioni sociali</i>	11.486	11.288	-	3.227	14.515
D75 <i>Trasferimenti diversi a famiglie, imprese e ISP</i>	2.489	2.696	208	-182	2.722
D3 <i>Contributi alla produzione</i>	4.355	4.109	94	266	4.469
D74 <i>Aiuti internazionali</i>	1.689	1.655	-	12	1.667
D76 <i>Trasferimenti correnti a UE Quarta Risorsa</i>	12.951	12.951	-	-851	12.100
D41 Interessi	70.580	70.545	-	-6.708	63.837
Altre uscite correnti	4.955	4.950	202	94	5.246
D2 <i>Imposte Indirette</i>	4.932	4.926	202	91	5.218
D71 <i>Premi di assicurazione</i>	24	24	0	4	28
Totale uscite correnti riclassificate Sec 2010	462.066	453.679	-1.029	-9.049	443.601
P51 Investimenti fissi lordi	8.352	7.280	367	5.464	13.111
D92 Contributi agli investimenti a AA.PP.	21.641	16.373	1.351	-12.343	5.381
D92 Trasferimenti ad altri soggetti	9.062	9.822	-79	-13	9.730
D99 Altri trasferimenti in conto capitale	9.531	9.042	-610	8.450	16.882
Totale uscite in conto capitale riclassificate Sec 2010	48.587	42.517	1.029	1.558	45.104
TOTALE USCITE riclassificate Sec 2010	510.653	496.196	0	-7.491	488.705
INDEBITAMENTO NETTO	-7.520	-45.434	0	2.250	-43.184

Fonte: Elaborazioni RGS su dati di Rendiconto e dati ISTAT

4.2 RACCORDO TRA IL BILANCIO STATALE E LA GESTIONE DELLA TESORERIA DELLO STATO

L'articolo 47-bis della legge 31 dicembre 2009, n. 196, prevede che in apposito allegato al Rendiconto generale dello Stato siano fornite, a fini conoscitivi, indicazioni quantitative circa l'intermediazione operata dalla tesoreria dello Stato sulle somme erogate dal bilancio statale. La predetta disposizione è stata introdotta con l'articolo 9, comma 1, del decreto legislativo 12 maggio 2016, n. 93, con efficacia a decorrere dal 1° gennaio 2017.

La rappresentazione del raccordo tra il bilancio statale e la gestione della tesoreria dello Stato avviene sulla base delle tabelle incluse nell'apposito allegato alla predetta legge.

4.2.1 PAGAMENTI DEL BILANCIO DELLO STATO PER MISSIONE E DESTINAZIONE

In particolare, nella Tavola 57, sono riportati i pagamenti del bilancio dello Stato, distinti per missione e destinazione.

Per quanto concerne la destinazione, i pagamenti sono disaggregati nelle seguenti voci:

- somme affluite su conti di tesoreria, evidenziando quelle destinate a gestioni di tesoreria intestate allo Stato, intese come i conti le cui disponibilità sono riconducibili alla titolarità di amministrazioni dello Stato (Ministeri);
- somme destinate alla chiusura di anticipazioni effettuate dalla tesoreria (alla voce "Sistemazione pagamenti urgenti");
- somme versate all'entrata del bilancio dello Stato;
- somme erogate direttamente al sistema economico.

L'analisi è stata effettuata utilizzando le informazioni disponibili sui sistemi informativi del Dipartimento della Ragioneria Generale dello Stato, relative sia ai movimenti di bilancio sia a quelli di tesoreria, operando al massimo livello di dettaglio. Giova precisare che, in alcuni casi, la base informativa disponibile, ancorché estremamente dettagliata, non ha consentito una classificazione puntuale di ogni movimento secondo la disaggregazione richiesta: in tali circostanze, si è dovuto fare ricorso ad ipotesi interpretative.

Con riferimento alla Tavola 57, è stato analizzato il singolo titolo di pagamento, attribuendo il relativo importo ad una delle categorie sopra illustrate e distinguendo, nel caso di pagamenti affluiti nella tesoreria dello Stato, anche il conto di destinazione (al fine di evidenziare quelli riconducibili alla titolarità dei Ministeri).

Si rileva inoltre che le spese di personale sono state considerate come destinate al sistema economico anche per la parte erogata dalle amministrazioni in qualità di sostituto (ritenute fiscali, previdenziali e assistenziali). In tal modo si fornisce una rappresentazione, coerente con quella adottata ad esempio nella contabilità nazionale, in base alla quale tali spese si intendono interamente erogate in favore del dipendente e poi da questo versate ai vari enti beneficiari anche se, materialmente, le relative somme sono state erogate dal bilancio dello Stato direttamente sui conti di tali enti.

Per una migliore interpretabilità della tabella, si fornisce una lettura dei dati in essa contenuti con riferimento a tre missioni ritenute maggiormente significative.

Con riferimento alla missione "003 - Relazioni finanziarie con le autonomie territoriali", si nota come la stessa presenti un importo complessivo di pagamenti pari a circa 120.342 milioni di euro. Di tale importo complessivo, 213 milioni sono stati versati su conti correnti intestati allo Stato, 80.906 milioni su altri conti di tesoreria, 16.801 milioni hanno riguardato la sistemazione di pagamenti urgenti, 21.684 milioni i versamenti all'entrata del bilancio dello Stato e 738 milioni pagamenti diretti al sistema economico.

Nel dettaglio:

- i versamenti su conti correnti intestati allo Stato sono affluiti sulle contabilità speciali intestate alle prefetture e sul Fondo di rotazione per le anticipazioni agli enti locali per il pagamento dei debiti certi, liquidi ed esigibili;
- i versamenti su altri conti di tesoreria hanno riguardato trasferimenti e anticipazioni effettuati a vario titolo sui conti, generalmente di tesoreria unica, degli enti territoriali,

- la sistemazione dei pagamenti urgenti ha riguardato la chiusura delle anticipazioni effettuate dalla tesoreria dello Stato tramite pagamenti in conto sospeso (le voci più rilevanti hanno riguardato le anticipazioni a titolo di compartecipazione all'IVA o di erogazione del fondo sanitario nazionale);
- i versamenti all'entrata del bilancio dello Stato rappresentano in via prioritaria l'effetto contabile delle regolazioni delle entrate spettanti alle regioni a statuto speciale e alle province autonome oltre a taluni versamenti effettuati per la copertura degli oneri recati da apposite disposizioni normative;
- i versamenti al sistema economico riguardano principalmente erogazioni a carico del fondo sanitario nazionale e altri pagamenti nell'ambito del settore sanitario in favore di soggetti intestatari di conti correnti bancari o postali.

Con riferimento alla missione "011 - Competitività e sviluppo delle imprese", si nota come la stessa presenti un importo complessivo di pagamenti pari a 22.024 milioni di euro. Di tale importo complessivo, 3.355 milioni sono stati versati su conti correnti intestati allo Stato, 14.473 milioni su altri conti di tesoreria, 240 milioni hanno riguardato la sistemazione di pagamenti urgenti, 13 milioni i versamenti all'entrata del bilancio dello Stato e 3.943 milioni pagamenti diretti al sistema economico.

Nel dettaglio:

- i versamenti su conti correnti intestati allo Stato sono affluiti su conti di tesoreria aperti per la gestione di specifiche misure di incentivazione (ad esempio in favore del Fondo centrale di garanzia per le piccole e medie imprese, del Fondo rotativo per la concessione di contributi agli interessi, del Fondo per la crescita sostenibile, ecc.);
- i versamenti su altri conti di tesoreria, hanno riguardato in misura largamente prevalente versamenti alla contabilità speciale intestata all'Agenzia delle Entrate per il finanziamento di misure attuate con il meccanismo del credito di imposta (contabilità speciale n.1778- Fondi di bilancio);
- la sistemazione dei pagamenti urgenti ha riguardato la chiusura dell'anticipazione effettuata dalla tesoreria dello Stato per l'erogazione di finanziamenti statali a favore di Alitalia in amministrazione straordinaria per le spese di gestione;
- i versamenti all'entrata del bilancio dello Stato sono relativi in via prioritaria a somme connesse alla fatturazione IVA (c.d. split payment);
- i versamenti al sistema economico riguardano soprattutto pagamenti effettuati nell'ambito di interventi agevolativi in favore delle imprese realizzati in varie forme (contributi a fondo perduto, rimborso di mutui con oneri a carico dello Stato, erogazione di finanziamenti, concessione di garanzie, ecc.).

Con riferimento, infine, alla missione "022 – Istruzione scolastica", si nota come la stessa presenti un importo complessivo di pagamenti pari a 45.750 milioni di euro. Di tale importo complessivo, 993 milioni sono stati versati su conti correnti intestati allo Stato, 12.579 milioni su altri conti di tesoreria, 12 milioni hanno riguardato la sistemazione di pagamenti urgenti, 669 milioni i versamenti all'entrata del bilancio dello Stato e 31.497 milioni pagamenti diretti al sistema economico.

Nel dettaglio:

- i versamenti su conti correnti intestati allo Stato sono affluiti sui conti di tesoreria unica intestati alle istituzioni scolastiche;
- i versamenti su altri conti di tesoreria, hanno riguardato soprattutto i versamenti dei contributi previdenziali all'INPS e dell'IRAP alle regioni, nonché trasferimenti di somme sui conti di tesoreria unica intestati agli enti territoriali;
- la sistemazione dei pagamenti urgenti ha riguardato la chiusura di anticipazioni della tesoreria per spese connesse all'esecuzione di sentenze;
- i versamenti all'entrata del bilancio dello Stato sono effettuati nell'ambito del pagamento congiunto di competenze fisse ed accessorie, ai sensi dell'articolo 2, comma 197, della legge 23 dicembre 2009, n. 191, relativa al c.d. cedolino unico;
- i pagamenti al sistema economico contengono, come sopra rilevato, il pagamento degli stipendi, ivi incluse le erogazioni di imposte e contributi effettuate dai ministeri in qualità di sostituto.

4.2.2 INTERMEDIAZIONE DELLA TESORERIA - CONTI INTESTATI AD AMMINISTRAZIONI DELLO STATO

La Tavola 58, al fine di dettagliare l'effettiva attività di intermediazione della tesoreria statale sulle somme erogate dal bilancio dello Stato, è focalizzata sui movimenti dei soli conti intestati alle Amministrazioni dello Stato. Tali conti sono stati individuati attraverso l'analisi delle informazioni anagrafiche disponibili (norma autorizzativa, soggetto gestore) e dei relativi movimenti, in particolare di quelli in entrata, al fine di identificare i conti le cui disponibilità, ancorché fuoriuscite dal bilancio (o, nel caso delle entrate, destinate a confluirvi), siano da ritenersi di titolarità dello Stato, distinguendoli da quelli intestati ad altri enti, ma anche da quelli alimentati da risorse di provenienza mista, per i quali, con l'afflusso in tesoreria, la titolarità statale delle risorse si ritiene venuta meno. Ciò in quanto, ai fini del presente raccordo, si intende che l'intermediazione della tesoreria rispetto alla spesa del bilancio dello Stato operi allorché il versamento su un conto abbia effetti sulla tempistica con cui le risorse statali entrano nella titolarità di soggetti terzi: in tale accezione, l'afflusso su un conto intestato allo Stato posticipa l'effettiva erogazione a terzi delle somme uscite dal bilancio e pertanto rientra nel concetto di intermediazione adottato in questa sede. Diversamente l'afflusso delle risorse di bilancio su conti intestati ad altri soggetti non costituisce intermediazione in quanto l'erogazione a soggetti terzi coincide temporalmente con l'uscita dal bilancio dello Stato.

Con riferimento ai conti intestati allo Stato, è stata utilizzata la classificazione per tipologia riportata nel citato allegato alla legge n. 196, distinguendo i conti intestati alle strutture dei ministeri, i fondi di rotazione, i fondi di garanzia, gli altri fondi (destinati a erogazioni a fondo perduto a una pluralità di soggetti), i conti dedicati ad altri interventi di spesa dello Stato, i conti destinati alla gestione dei proventi statali (considerati unitamente ad alcuni conti utilizzati per finalità meramente di servizio, connesse all'operatività del sistema della tesoreria statale) e il conto destinato al pagamento degli interessi sui Buoni Postali Fruttiferi. Si precisa che, ai fini della presente classificazione, la contabilità speciale n.1778 – Fondi di bilancio, intestata all'Agenzia delle Entrate, in quanto utilizzata per la gestione di introiti relativi ad una pluralità di enti, non è inclusa tra i conti intestati allo Stato.

Per ciascuna tipologia di conto, sulla base dello schema riportato nell'allegato alla legge n. 196, sono riportate la ripartizione delle entrate – in cui i versamenti dal bilancio dello Stato (identici per importo alla relativa colonna della Tavola 57) sono distinti dalle altre entrate – e quella delle uscite, evidenziando in questo caso i girofondi su conti non intestati allo Stato, i versamenti al sistema economico (le due voci che, come rilevato, rappresentano l'effettiva erogazione delle risorse statali ai beneficiari finali) e le reversali a capitoli di entrata del bilancio dello Stato.

Anche per la Tavola 58, si fornisce, con riferimento ai conti intestati alle strutture dei ministeri, un esempio numerico al fine di facilitare l'interpretazione delle cifre in essa riportate. Giova precisare che, rispetto alla Tavola 57, l'analisi sconta il minor dettaglio informativo disponibile con riferimento ai movimenti di tesoreria rispetto a quello rinvenibile nei mandati di pagamento del bilancio dello Stato.

I conti intestati alle strutture dei ministeri hanno registrato entrate per 8.550 milioni di euro e uscite per 8.702 milioni di euro.

Le entrate si suddividono in versamenti dal bilancio dello Stato (6.114 milioni) e altre entrate (2.436 milioni). I versamenti dal bilancio dello Stato sono affluiti principalmente sui conti di tesoreria delle prefetture (sui quali sono gestite anche le risorse della Polizia di Stato), delle strutture operanti nei settori della difesa e della sicurezza nazionale, delle istituzioni scolastiche. Le altre entrate riguardano principalmente le gestioni intestate alle istituzioni scolastiche (su cui affluiscono le entrate derivanti dai finanziamenti europei e dal relativo cofinanziamento, dagli enti pubblici diversi dallo Stato, dalle famiglie e da altri soggetti privati), alle prefetture (in buona parte per l'incasso di anticipazioni di tesoreria connesse alla gestione di situazioni emergenziali), agli istituti operanti nel settore dei beni culturali.

Le uscite si riferiscono per 567 milioni a girofondi su conti di tesoreria (per la quasi totalità riferiti a uscite dai conti delle prefetture in favore di enti locali), per 604 milioni a versamenti all'entrata del bilancio dello Stato (relativi ad esempio al pagamento di imposte erariali) e per 7.532 milioni a versamenti al sistema economico (pagamenti effettuati prevalentemente dall'amministrazione militare, dalle prefetture e dalle istituzioni scolastiche).

Rispetto all'allegato del precedente anno, sono stati esclusi dall'analisi, in quanto non più intestati allo Stato, i conti relativi al Fondo rotativo di cui all'articolo 9, comma 5, del decreto-legge 20 maggio 1993, n. 148, convertito, con modificazioni, dalla legge 19 luglio 1993, n. 236, le cui risorse, precedentemente gestite dal Ministero del Lavoro e delle Politiche Sociali, sono state attribuite all'Agenzia Nazionale Politiche Attive Lavoro (ANPAL) ai sensi dell'articolo 5, comma 1, del decreto legislativo 14 settembre 2015, n. 150.

Tavola 57 - Pagamenti del bilancio dello Stato per missione e destinazione - Anno 2017 (dati in milioni di euro)

Missioni	Pagamenti su conti di tesoreria inestati a Amministrazioni dello Stato	Pagamenti su altri conti di tesoreria	Sistemazione pagamenti urgenti	Versamenti all'entrata del bilancio dello Stato	Pagamenti al sistema economico	Totale complessivo
001_Organi costituzionali, a rilevanza costituzionale e Presidenza del Consiglio dei ministri	0,0	802,9	0,0	9,8	1.749,7	2.562,4
002_Amministrazione generale e supporto alla rappresentanza generale di Governo e dello Stato sul territorio	182,5	123,4	0,0	4,0	306,8	616,7
003_Relazioni finanziarie con le autonomie territoriali	213,1	80.906,2	16.800,5	21.684,4	738,3	120.342,5
004_L'Italia in Europa e nel mondo	0,0	20.105,2	1.210,8	63,5	2.170,8	23.550,4
005_Difesa e sicurezza del territorio	1.428,7	4.380,1	23,4	654,2	14.804,0	21.290,3
006_Giustizia	11,0	1.847,2	14,3	422,6	5.865,2	8.160,3
007_Ordine pubblico e sicurezza	848,4	2.760,4	0,8	499,8	6.816,1	10.925,6
008_Soccorso civile	10,4	3.061,5	3,0	189,0	2.108,6	5.372,6
009_Agricoltura, politiche agroalimentari e pesca	20,7	495,5	2,2	21,9	355,0	895,4
010_Energia e diversificazione delle fonti energetiche	0,0	320,5	0,0	2,4	243,3	566,2
011_Competitività e sviluppo delle imprese	3.355,2	14.472,5	240,1	12,9	3.942,9	22.023,6
012_Regolazione dei mercati	0,0	5,6	0,0	1,0	21,7	28,3
013_Diritto alla mobilità e sviluppo dei sistemi di trasporto	142,8	10.036,2	321,5	40,8	810,6	11.351,8
014_Infrastrutture pubbliche e logistica	5,8	1.748,2	50,7	14,5	849,7	2.668,9
015_Communicazioni	0,0	641,3	0,0	3,8	134,1	779,2
016_Commercio internazionale ed internazionalizzazione del sistema produttivo	0,0	191,5	0,0	3,6	24,8	219,9
017_Ricerca e innovazione	8,8	2.555,3	0,0	1,9	553,4	3.119,4
018_Sviluppo sostenibile e tutela del territorio e dell'ambiente	0,1	711,0	16,9	59,1	665,0	1.452,1
019_Casa e assetto urbanistico	3,9	302,7	0,0	2,8	29,5	338,8
020_Tutela della salute	0,0	491,2	0,0	26,1	676,6	1.193,9
021_Tutela e valorizzazione dei beni e attività culturali e paesaggistici	361,5	404,7	12,2	133,6	1.266,3	2.178,3
022_Istruzione scolastica	993,4	12.578,7	11,9	669,1	31.496,7	45.749,7
023_Istruzione universitaria e formazione post-universitaria	29,2	7.397,2	5,2	6,3	418,7	7.856,6
024_Diritti sociali, politiche sociali e famiglia	207,2	30.081,9	4,0	4,6	1.020,7	31.318,4
025_Politiche previdenziali	70,0	68.859,7	17.000,0	42,1	980,9	86.952,6
026_Politiche per il lavoro	0,0	11.028,1	0,0	100,9	85,2	11.214,2
027_Immigrazione, accoglienza e garanzia dei diritti	1.745,9	432,6	1.000,0	3,8	1.369,4	4.551,6
028_Sviluppo e riequilibrio territoriale	2.315,1	22,6	0,0	0,0	0,0	2.337,7
029_Politiche economico-finanziarie e di bilancio e tutela della finanza pubblica	5.224,8	52.565,3	6.445,8	15.852,2	11.314,1	91.402,1
030_Giovanità e sport	0,0	868,2	0,0	0,0	100,4	968,6
031_Turismo	0,0	100,3	0,0	0,6	8,1	109,0
032_Servizi istituzionali e generali delle amministrazioni pubbliche	375,1	803,4	3,1	403,6	1.017,3	2.602,5
033_Fondi da ripartire	0,0	0,0	0,0	123,0	995,6	1.118,6
034_Debito pubblico	5.088,0	958,8	0,1	0,0	301.205,2	307.252,1
TOTALI	22.641,7	332.059,5	43.166,5	41.057,8	394.144,7	833.070,2

Tavola 58 - Intermediazione della tesoreria - Conti intestati ad amministrazioni dello Stato - Anno 2017 (dati in milioni di euro)

Tipologia di conto	ENTRATE NEI CONTI			USCITE DAI CONTI				Saldo di cassa al 31/12/2017
	Versamenti da Bilancio Stato	Altre Entrate	TOTALE ENTRATE	Girofondi su altri conti di Tesoreria	Versamenti al sistema economico	Reversali a capitoli di Entrata del Bilancio	TOTALE USCITE	
Strutture di Ministeri	6.114,5	2.435,5	8.550,0	567,3	7.531,8	603,6	8.702,6	3.397,3
Fondi di rotazione	1.184,4	800,0	1.984,5	385,8	1.382,9	81,4	1.850,2	11.785,4
Fondi di garanzia	6.448,6	142,7	6.591,3	48,8	304,7	20,8	374,4	14.098,2
Altri fondi	2.489,3	337,5	2.826,7	2.542,4	371,3	1.970,6	4.884,3	6.025,5
Interventi	125,1	64,1	189,3	57,6	152,3	10,6	220,4	1.753,6
Gestione di proventi e conti di servizio	1.191,8	30.626,4	31.818,2	406,8	12.389,9	18.266,3	31.063,0	45.573,4
Pagamento interessi sui Buoni Postali Fruttiferi	5.088,0	0,0	5.088,0	0,0	4.908,1	247,0	5.155,1	7.659,7
Totale complessivo	22.641,7	34.406,3	57.048,0	4.008,7	27.041,0	21.200,3	52.250,0	90.293,2

5 RENDICONTO ECONOMICO

5.1 IL RENDICONTO ECONOMICO: SIGNIFICATO E CONTENUTO

5.1.1 RELAZIONE FRA RENDICONTO ECONOMICO E RENDICONTO FINANZIARIO

La legge di contabilità e finanza pubblica n. 196 del 31 dicembre 2009 ha rafforzato il ruolo delle rilevazioni economiche; con specifico riferimento alla fase di rendiconto, l'art. 36, comma 5, stabilisce che *“In apposito allegato conoscitivo al Rendiconto generale dello Stato sono illustrate le risultanze economiche per ciascun Ministero. I costi sostenuti sono rappresentati secondo le voci del piano dei conti, distinti per programma e per centri di costo. La rilevazione dei costi sostenuti dall'amministrazione include il prospetto di riconciliazione che collega le risultanze economiche con quelle della gestione finanziaria delle spese contenute nel conto del bilancio.”*

Le rilevazioni di contabilità economica consentono di accrescere la conoscenza dei fenomeni amministrativi e la verifica dei risultati ottenuti (*accountability*) da parte della dirigenza, favorendo l'orientamento dell'azione amministrativa verso un percorso **indirizzi**→ **obiettivi**→ **risorse**→ **risultati**.

La contabilità economica analitica applica, infatti, il criterio della competenza economica (*accrual*) e misura i **costi**, intesi come valore monetario delle risorse umane e strumentali (beni e servizi) acquisite ed utilizzate a titolo oneroso in un arco temporale, corrispondente all'anno, in base alla loro natura (secondo le voci del piano dei conti), alla destinazione (secondo la classificazione per missioni e programmi) e alla responsabilità organizzativa, ossia in base ai centri di responsabilità amministrativa, corrispondenti, secondo l'art. 21, comma 2, della legge n. 196 del 2009, alle unità organizzative di primo livello dei Ministeri (Dipartimenti o Direzioni Generali) e ai sottostanti centri di costo. Questi ultimi corrispondono, per le strutture centrali dei ministeri, agli uffici dirigenziali di livello generale (direzioni generali), mentre per gli uffici periferici l'articolazione dei centri di costo dipende dai compiti e dalle responsabilità assegnati agli stessi uffici dal quadro normativo e regolamentare vigente.

Ad un costo corrisponde un valore equivalente di spesa, anche se il costo può manifestarsi in un momento diverso dalla spesa (l'impegno, di regola, precede la manifestazione del costo e il pagamento lo segue²¹, in questo caso si parla di disallineamento temporale fra contabilità economica e finanziaria); costo e spesa, inoltre, possono non coincidere dal punto di vista della responsabilità organizzativa (il centro di responsabilità amministrativa che sostiene la spesa per l'acquisizione delle risorse umane o strumentali può essere diverso da quello che impiega le risorse, sostenendo il costo; in tal caso si parla di disallineamento strutturale).

Esistono, inoltre, alcuni tipi di spesa (in particolare quelle per anticipazioni e rimborsi) che non hanno alcun corrispettivo economico; in questo caso si parla di disallineamenti *sistemici* fra contabilità economica e finanziaria.

Più in dettaglio, i dati del Rendiconto economico si articolano nelle sezioni di seguito rappresentate:

- **Costi propri** delle Amministrazioni centrali: rilevati con il criterio della competenza economica (*accrual*), sono costituiti dai costi di funzionamento, ossia dal valore delle risorse umane e strumentali (beni e servizi) direttamente impiegate nell'anno per lo svolgimento dei compiti istituzionali, rilevati dai centri di costo attraverso il sistema. I costi propri si articolano nei seguenti macro aggregati: costi di personale, costi di gestione (beni e servizi), costi straordinari e speciali, ammortamenti;
- **Costi dislocati** (Trasferimenti): sono costituiti dai pagamenti per trasferimenti di risorse finanziarie che lo Stato, attraverso i ministeri, ha effettuato nell'anno a favore di altre Amministrazioni pubbliche (enti pubblici, enti territoriali), o di organismi internazionali, delle famiglie o di istituzioni private ed ai quali non corrisponde, per i ministeri eroganti, alcuna controprestazione; gli importi esposti nel Rendiconto economico, in questo caso, si fanno coincidere con i pagamenti in c/competenza del Conto del Bilancio del Rendiconto Generale dello Stato.

²¹ Occorre tenere presente le innovazioni introdotte per il concetto di impegno dal D.lgs. n. 93/2016, che ha modificato il testo dell'art. 34, comma 2 della legge n. 196/2009, disponendo che l'impegno sia imputato contabilmente agli esercizi in cui le obbligazioni sono esigibili (è il c.d. principio di competenza finanziaria potenziata, attualmente in sperimentazione). Con l'adozione a regime della disposizione, impegno e pagamento tendenzialmente cadranno nello stesso esercizio nel quale si sostiene il costo.

- **Oneri finanziari:** sono costituiti, prevalentemente, dai pagamenti in c/competenza per interessi sul debito che lo Stato ha effettuato nell'anno.

Non sono compresi nel rendiconto economico i pagamenti del conto del bilancio che non hanno corrispettivo di natura economica, ossia quelle che presentano i disallineamenti *sistemici* con la contabilità economica a cui si è fatto cenno in precedenza (anticipazioni, restituzione di imposte, regolazioni contabili con regioni o altri enti, rimborsi di quota capitale dei titoli del debito).

Il sistema di contabilità economica analitica e quello del bilancio e della contabilità finanziaria dello Stato sono, quindi, distinti nella struttura dei dati, nei principi e nelle regole applicate e nel sistema informatico a supporto, anche se tutti i costi elaborati dal sistema di contabilità economica analitica hanno come perimetro di riferimento esclusivo le risorse finanziarie gestite attraverso il Bilancio dello Stato e rappresentate, in sede di rendiconto, nel Conto del bilancio²²; di conseguenza, è necessario procedere all'operazione di riconciliazione, per evidenziare, come sarà meglio specificato più avanti, le differenze (disallineamenti) tra i dati dei costi propri rilevati dai centri di costo delle Amministrazioni e i corrispondenti pagamenti in c/competenza e in c/residui risultanti dal Conto del bilancio del Rendiconto generale dello Stato.

Con il completamento della riforma del Bilancio dello Stato, in particolare a seguito delle modifiche apportate alla legge n. 196/2009 dal decreto legislativo del 12 maggio 2016, n. 90, attuativo della delega di cui all'art. 40 della stessa legge n. 196/2009, saranno ulteriormente valorizzate le rilevazioni di tipo economico e si procederà verso una maggiore integrazione con quelle finanziarie, attraverso, tra l'altro, l'adozione definitiva di una contabilità integrata finanziaria ed economico-patrimoniale, e l'adozione di un comune piano dei conti integrato²³, che sarà sottoposto ad un periodo di sperimentazione.

Nelle more dello svolgimento della sperimentazione e dell'entrata a regime delle nuove disposizioni, fin dal 2013, le Amministrazioni centrali dello Stato hanno l'obbligo di utilizzare il sistema SICOGE per la tenuta delle scritture di contabilità economico-patrimoniale ed analitica a partire dai documenti contabili (*fatture e altri documenti contabili assimilabili*), che sono già parzialmente integrate con le scritture di contabilità finanziaria (cfr. articolo 6, comma 6 del D.L. n. 95/2012, convertito con legge 135/2012).

Anche per il Rendiconto 2017, quindi, i dati di costo consuntivati su SICOGE relativi all'acquisto di beni e servizi sono stati trasmessi in via telematica e caricati sulla base dati del sistema di contabilità analitica prima della sua apertura. Gli utenti dei centri di costo, accedendo alle funzioni per l'inserimento dei costi propri sostenuti nel 2016, hanno potuto visualizzare i dati di costo provenienti da SICOGE, confermandoli o, eventualmente, effettuando rettifiche e/o integrazioni preliminarmente alla validazione sul sistema di contabilità economica analitica.

In tema di centri di responsabilità amministrativa (CdR) e centri di costo (CdC), spetta ai titolari dei primi il coordinamento della raccolta e rilevazione dei risultati economici da parte dei centri di costo sottostanti e il compito di fornire le informazioni per la riconciliazione dei costi sostenuti con i pagamenti risultanti dalla gestione finanziaria²⁴.

Tra il 2016 e il 2017 i centri di responsabilità amministrativa sono passati da 118 a 114 (-4), mentre i centri di costo da 992 ai 1.016 (+24); queste variazioni dipendono sostanzialmente da:

- a) scorporo dal Ministero del lavoro e delle politiche sociali di funzioni e risorse umane e strumentali conferite all'Ispettorato nazionale del lavoro (istituito dal D.lgs. n. 149/2015) e all'Agenzia nazionale per le Politiche Attive del Lavoro (istituito dal D.lgs. n. 150/2015), con conseguenti soppressione di diversi centri di costo, tra i quali quelli che rappresentavano la struttura periferica (Direzioni interregionali e territoriali del lavoro, transitate al nuovo Ispettorato nazionale), nonché la soppressione o la ridenominazione di alcuni programmi;
- b) riorganizzazione del Ministero della Giustizia (DPCM 15 giugno 2015 n. 84) con riduzione degli uffici centrali e delle relative dotazioni organiche di personale dirigenziale e non dirigenziale, con parziale decentramento

²² Non è rilevato come costo sul sistema di contabilità economica analitica il valore di eventuali risorse umane e strumentali impiegate dalle Amministrazioni centrali ma coperto da risorse finanziarie esterne al Bilancio dello Stato (es. fondi europei, risorse proprie di altre Amministrazioni pubbliche).

²³ Con l'adozione a regime del nuovo piano dei conti integrato, le voci di costo dell'attuale piano dei conti di contabilità economica analitica (di cui alla tabella B del D.lgs. n. 279/1997) saranno adeguate alle corrispondenti voci del modulo economico dello stesso piano dei conti integrato.

²⁴ Come stabilisce l'art. 21 della legge n. 196/09, i Centri di responsabilità hanno un ruolo di riferimento anche nella gestione dei programmi in quanto la realizzazione di ciascun programma è affidata ad un unico centro di responsabilità amministrativa.

delle funzioni amministrative in favore dei suoi uffici territoriali, che sono stati rivisti, e accorpamento dei provveditorati dell'amministrazione penitenziaria, che si sono ridotti da 16 a 11;

c) soppressione del Corpo Forestale dello Stato (D.lgs. n. 177/2016) e assorbimento dei suoi compiti, delle risorse umane e strumentali principalmente all'interno dell'Arma dei Carabinieri, attraverso la costituzione del nuovo Comando unità per la tutela forestale, ambientale e agroalimentare. Ciò ha comportato la soppressione di un CdR, di alcuni CdC e di alcuni programmi presso il Ministero delle politiche agricole, alimentari e forestali e, contemporaneamente, l'istituzione di un nuovo CdC e di un nuovo programma presso il Ministero della difesa;

d) riorganizzazione del Ministero dei beni e delle attività culturali e del turismo, anche in attuazione di disposizioni di cui alla legge di stabilità 2016 (legge n. 208/2016, art. 1 comma 327); sono state accorpate due direzioni generali (DG Archeologia e DG Belle arti e paesaggio) e le loro strutture periferiche (Soprintendenze), sono stati riorganizzati alcuni Istituti e luoghi della cultura di rilevante interesse nazionale (Parchi archeologici e Musei) e sono stati istituiti 38 nuovi Centri di costo, la maggioranza dei quali nella DG dei Musei, che ne esercita la vigilanza.

Amministrazioni	N° Centri di responsabilità amministrativa		N° Centri di costo	
	2016 Rendiconto	2017 Rendiconto	2016 Rendiconto	2017 Rendiconto
Min. dell'economia e delle finanze	7	7	274	274
Min. dello sviluppo economico	17	17	21	21
Min. del lavoro e delle politiche sociali	12	10	15	11
Min. della giustizia	5	5	50	40
Min. degli affari esteri e della cooperazione internazionale	13	13	223	224
Min. dell'istruzione, dell'università e della ricerca	4	4	33	33
Min. dell'interno	6	6	196	196
Min. dell'ambiente e della tutela del territorio e del mare	9	9	11	11
Min. delle infrastrutture e dei trasporti	5	5	34	34
Min. della difesa	7	7	46	47
Min. delle politiche agricole alimentari e forestali	5	4	13	11
Min. dei beni e delle attività culturali e del turismo	14	13	58	96
Min. della salute	14	14	18	18
Totale	118	114	992	1.016

5.1.2 LE TAVOLE DEL RENDICONTO ECONOMICO 2017

Per la rappresentazione dei valori del Rendiconto economico si utilizzano un insieme di tavole espositive che possono essere suddivise in due gruppi:

Tavole riepilogative a livello Stato (esposte al successivo paragrafo 5.2), che forniscono una visione d'insieme dei costi per tutte le amministrazioni centrali, secondo la destinazione (missioni) e/o la loro natura (piano dei conti) e/o l'articolazione amministrativa (ministeri). Sono presenti, inoltre, delle Tavole che mettono a confronto, per gli anni 2017 e 2016, i costi delle Amministrazioni ed una Tavola per missione con il prospetto di riconciliazione fra costi sostenuti nel 2016 ed i corrispondenti pagamenti in c/competenza risultanti dal Conto del Bilancio del Rendiconto generale dello Stato 2017.

Tavole riepilogative a livello Amministrazione, che costituiscono allegati conoscitivi per l'illustrazione delle risultanze economiche di ciascun ministero (art. 36, comma 5, della legge n. 196/2009), che espongono i costi di ciascun ministero per destinazione (missione e programma) e per Centro di responsabilità amministrativa. Anche le tavole per amministrazione contengono i confronti con i costi del 2016 e la riconciliazione.

A seguire si riporta una breve illustrazione del contenuto di ciascuna delle **tavole riepilogative a livello Stato** e un breve commento sui valori esposti.

Tavola 59- Confronto con il Consuntivo 2016 dei costi totali per Missione

Espone i costi propri e i costi dislocati per missione sostenuti nel 2017 dalle Amministrazioni centrali posti a confronto con i corrispondenti valori registrati nel 2016.

Le missioni possono essere perseguite dallo Stato attraverso una sola struttura amministrativa, oppure possono essere "trasversali" in quanto interessano la compartecipazione di più Dicasteri.

La Missione 32 - Servizi istituzionali e generali delle amministrazioni pubbliche – è trasversale a tutti i ministeri, e include gli oneri per le attività di indirizzo politico e per il funzionamento delle strutture di supporto dei dicasteri (affari generali, gestione del personale, amministrazione, etc.), non riferibili direttamente e puntualmente a nessuna delle finalità rappresentate dalle altre missioni. I costi propri sostenuti su tale missione rappresentano mediamente meno dell'1% del totale dei costi propri.

Altra missione trasversale (che non rappresenta una specifica finalità) è la Missione 33 - Fondi da ripartire, che viene utilizzata nel Bilancio dello Stato per allocarvi risorse finanziarie per Fondi di riserva e speciali che sono ripartiti, quando occorre, in corso d'anno per risorse impiegate sulle missioni di pertinenza.

La Missione 34 - Debito pubblico non trova corrispondenza nella tavola in oggetto perché include nel Bilancio finanziario dello Stato quasi esclusivamente risorse per interessi e rimborsi delle quote capitale del debito statale, l'importo esiguo rappresentato tra i costi dislocati è relativo a spese accessorie di gestione del debito.

In merito al rapporto fra costi propri e costi dislocati si possono distinguere:

- Missioni perseguite prevalentemente mediante l'impiego diretto di risorse umane e strumentali da parte dei ministeri, con una prevalenza dei costi propri rispetto ai costi dislocati (22- Istruzione scolastica; 05- Difesa e sicurezza del territorio; 07- Ordine pubblico e sicurezza; 06- Giustizia).

Le maggiori differenze riscontrate tra il 2017 ed il 2016 sui costi propri si registrano sulle Missioni:

- 26 – Politiche per il lavoro che sconta la riorganizzazione del Ministero del lavoro e delle politiche sociali della quale si è già dato conto;
- 22 – Istruzione scolastica e sono legate all'applicazione delle disposizioni di cui alla legge n. 107/2015 (c.d. Buona scuola) in seguito alla quale, nel 2016, è stato registrato un maggior ricorso a supplenze sia per docenti di sostegno in deroga, sia per la sostituzione dei docenti nominati sul potenziamento, cui è stata riconosciuta la possibilità di rimanere nelle province di prima assegnazione con incarico temporaneo;

- Missioni che presentano percentuali simili sia di costi propri delle Amministrazioni centrali sia di trasferimenti di risorse ad altri enti od organismi (08 - Soccorso civile; 21 – Tutela e valorizzazione dei beni e attività culturali e paesaggistici; 29 - Politiche economico-finanziarie e di bilancio);
- Missioni perseguite prevalentemente mediante l'utilizzo di costi dislocati, le più rilevanti delle quali sono: 03 - Relazioni finanziarie con le autonomie territoriali (trasferimenti a Regioni, Province e Comuni non vincolati a specifiche destinazioni o effettuati in attuazione del federalismo fiscale); 25 - Politiche previdenziali (trasferimenti a enti previdenziali, sostegno dello Stato alle gestioni previdenziali); 24 - Diritti sociali, politiche sociali e famiglia (trasferimenti di carattere sociale a categorie svantaggiate o a sostegno della famiglia); 04 - L'Italia in Europa e nel mondo (accoglie gli oneri delle funzioni svolte dal Ministero degli affari esteri e della cooperazione internazionale oltre ai trasferimenti a Stati esteri ed Organismi internazionali in attuazione della politica di cooperazione internazionale e il contributo dell'Italia al bilancio della UE).

Le differenze maggiormente significative rilevate tra gli anni 2017 e 2016 per i costi dislocati si riferiscono alle Missioni:

- 24 – Diritti sociali, politiche sociali e famiglia dove si rileva una diminuzione di circa 3 miliardi di euro determinata prevalentemente da una più puntuale collocazione del capitolo relativo ai contributi per la copertura del disavanzo del fondo pensioni del personale delle Ferrovie dello Stato che per l'anno 2017 è stato ricondotto nella missione 25 - Politiche previdenziali;
- 25 – Politiche previdenziali, dove si registrano circa 7 miliardi di euro di oneri in più rispetto al 2016 dovuti in parte a quanto indicato nel punto precedente ed in parte ad un aumento dei trasferimenti all'INPS per delle agevolazioni contributive, sottocontribuzioni ed esoneri e per pensionamenti anticipati;
- 26 – Politiche per il lavoro, che presenta circa 2,5 miliardi in meno di costi dislocati rispetto all'anno precedente, che riguardano essenzialmente gli oneri relativi ai trattamenti di cassa integrazione guadagni straordinaria e connessi trattamenti di fine rapporto.

I programmi per l'anno 2017 sono pari a 175, a fronte dei 182 dell'anno 2016; ciò deriva dalla istituzione di 17 nuovi programmi e della soppressione di 24 programmi, per effetto delle riorganizzazioni che hanno interessato alcuni Ministeri, anche a seguito della introduzione delle azioni nella struttura del Bilancio dello Stato.²⁵

Tavola 60- Composizione dei costi totali del Consuntivo 2017 per Missione

Sono illustrati, in forma grafica, il peso percentuale dei costi totali (Costi propri + Costi dislocati) delle Amministrazioni centrali dello Stato per ciascuna missione.

Tavola 61 - Riepilogo dei costi per natura

Sono esposti i costi propri (personale, beni di consumo, servizi e ammortamenti), i costi dislocati e gli oneri finanziari sostenuti da tutte le Amministrazioni centrali dello Stato nel 2017 per natura (voci di 1° livello del piano dei conti), indicando il peso percentuale di ciascuna voce sul totale dei costi propri e sul totale generale.

I costi propri, pari al 19,94% sul totale generale, si articolano negli aggregati **personale** (retribuzioni e altri costi del personale), **costi di gestione** (composti da beni di consumo, acquisto di servizi ed utilizzo di beni di terzi, altri costi), **costi straordinari e speciali** (costi straordinari, esborso da contenzioso e servizi finanziari), **ammortamenti** (quota annuale di costo derivante dall'utilizzo di beni patrimoniali acquisiti nell'anno e negli anni precedenti).

Dall'analisi dell'aggregato emerge l'altissima incidenza del costo del personale, pari all'85,46% dei costi propri e al 17,04% del totale generale, determinata dai processi di erogazione e produzione dei servizi delle Amministrazioni centrali dello Stato che sono basati prevalentemente sull'impiego del fattore lavoro, salvo limitate eccezioni (cfr. Tavola 63, che espone la composizione dei costi propri per aggregato per ciascun ministero).

I costi di gestione (beni e servizi direttamente impiegati dai ministeri per lo svolgimento dei propri compiti istituzionali) rappresentano l'8,68% dei costi propri e l'1,73% del totale generale.

L'elevata incidenza complessiva dei **costi dislocati**, pari al 62,30% del totale dei costi (di cui il 57,88% è costituito dai trasferimenti correnti), dipende, in primo luogo, dal fatto che una quota rilevante di compiti e funzioni pubbliche svolti da amministrazioni diverse dai ministeri (come gli organi costituzionali e a rilevanza costituzionale, gli enti pubblici previdenziali ed assistenziali, le università pubbliche, le agenzie ed autorità, gli altri enti centrali e tutte le amministrazioni territoriali), sono largamente finanziate con le entrate della fiscalità generale attraverso il Bilancio dello Stato, con trasferimenti correnti ed in conto capitale.

Il resto dei trasferimenti è destinato alle famiglie e alle imprese, per interventi diretti di politica sociale o di sostegno al settore produttivo, o all'estero, in particolare per la partecipazione italiana alla UE e, in misura residuale, per la partecipazione agli altri organismi internazionali e per interventi di cooperazione allo sviluppo.

Gli **oneri finanziari**, relativi ai pagamenti per interessi sul debito che lo Stato ha effettuato nell'anno, sono pari al 15,20% del totale generale, in linea con i valori dell'anno precedente che erano pari al 15,50%.

Di seguito alcune rappresentazioni sintetiche che evidenziano:

- l'incidenza di ciascun ministero sul totale dei costi propri, dove emergono i ministeri dotati di ampie ed articolate strutture periferiche (scuole, forze armate, corpi di polizia, amministrazione giudiziaria, etc.) (Grafico 6);
- l'incidenza di ciascun ministero sul totale dei costi dislocati, con particolare riferimento al Ministero dell'economia e delle finanze, che gestisce una grande quantità di trasferimenti ricadenti su quasi tutte le missioni di spesa, il Ministero del lavoro e delle politiche sociali, che gestisce i trasferimenti agli enti di previdenza ed assistenza e il Ministero dell'interno, che gestisce i trasferimenti agli enti locali (Grafico 7);
- la composizione dei costi totali del Rendiconto economico 2017 nei principali aggregati di costo (costi propri, costi dislocati, etc.) (Grafico 8);
- la composizione dei costi propri nelle principali voci (costo del personale, costi di gestione, costi straordinari e speciali, ammortamenti) (Grafico 9);
- la composizione dei trasferimenti correnti per destinatario. Preponderante è il peso dei trasferimenti verso gli enti di previdenza ed assistenza, in particolare per il finanziamento della previdenza sociale e

²⁵ Cfr. Missioni e programmi delle amministrazioni centrali dello Stato anno 2017 – edizione dicembre 2016

degli interventi di sostegno al reddito e all'occupazione e verso le Regioni in particolare per la spesa sanitaria (Grafico 10).

Grafico 6 - Incidenza dei Ministeri sul totale dei costi propri delle amministrazioni centrali. Anno 2017

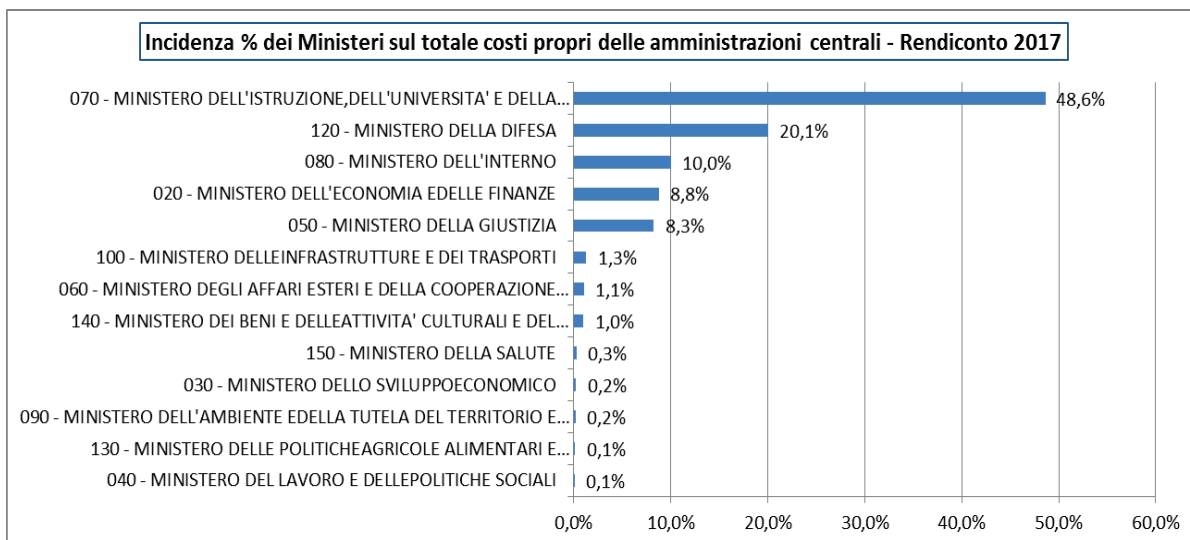


Grafico 7 - Incidenza dei Ministeri sul totale dei costi dislocati (trasferimenti) delle amministrazioni centrali. Anno 2017

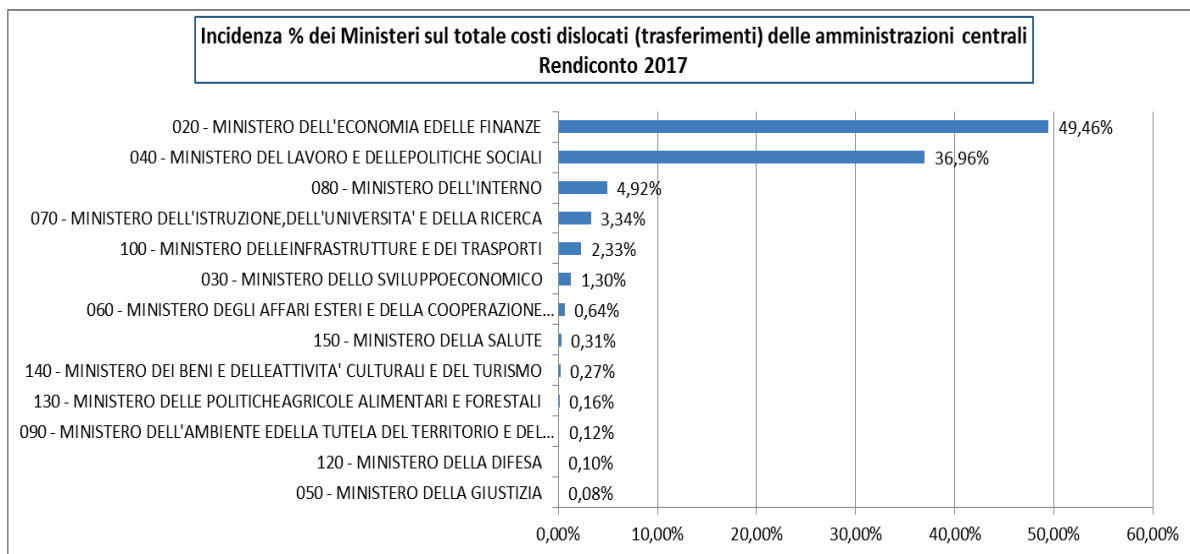


Grafico 8 - Composizione dei costi totali. Anno 2017

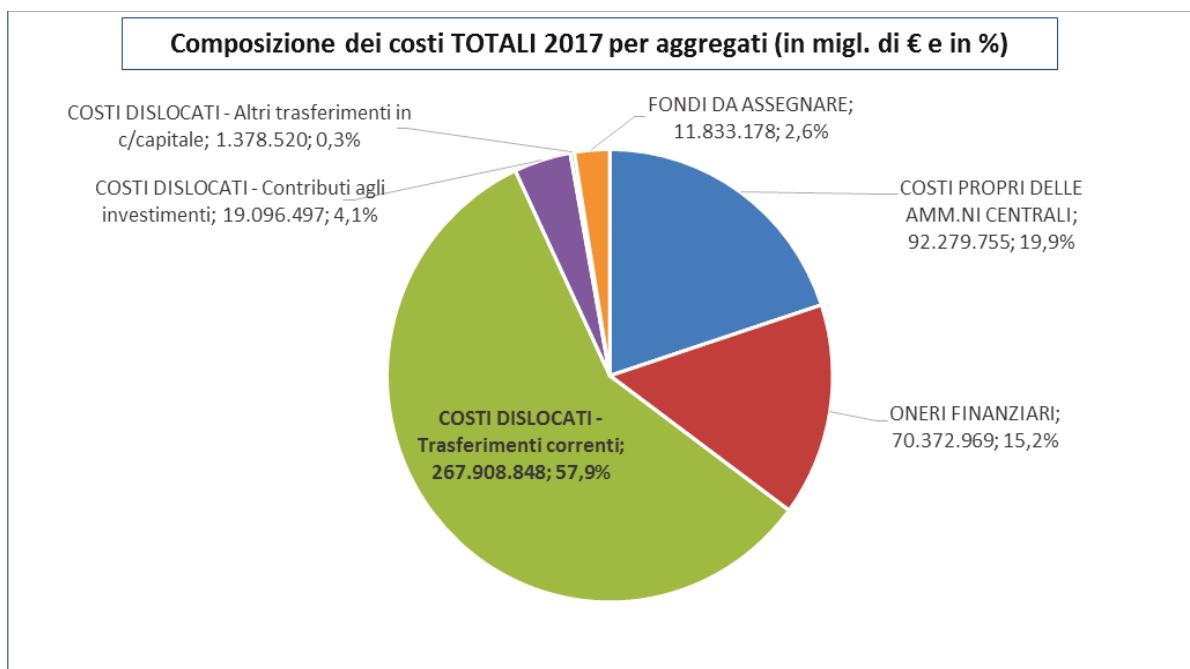


Grafico 9 - Composizione dei costi propri. Anno 2017

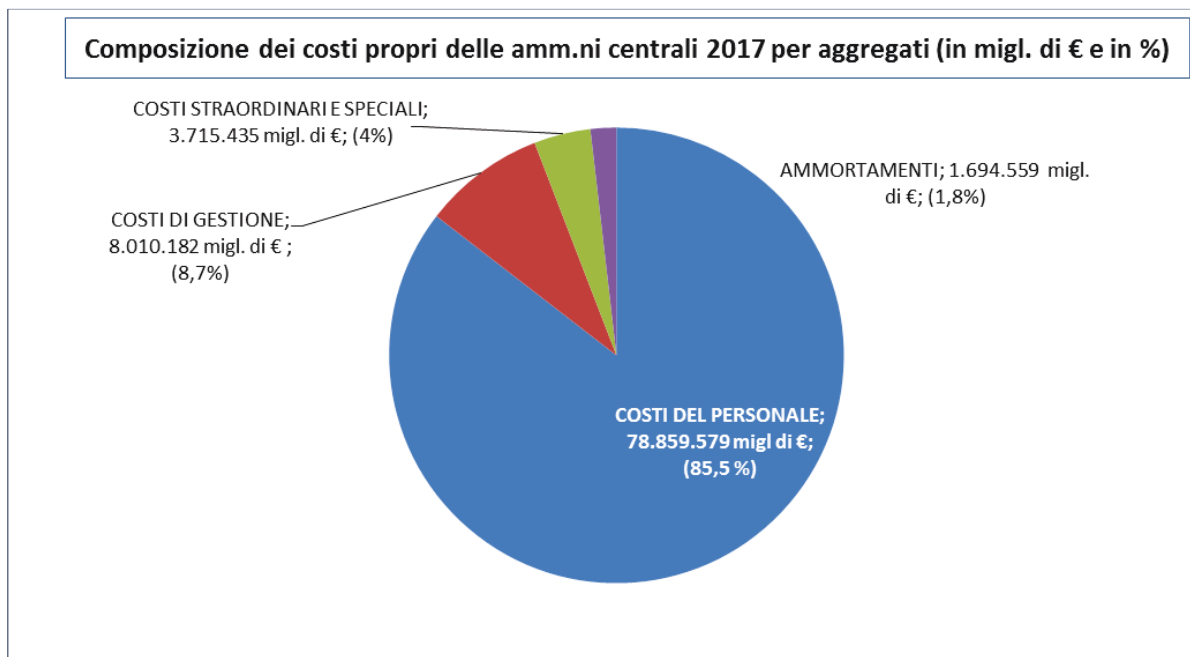


Gráfico 10 - Composizione dei costi dislocati – trasferimenti correnti. Anno 2017

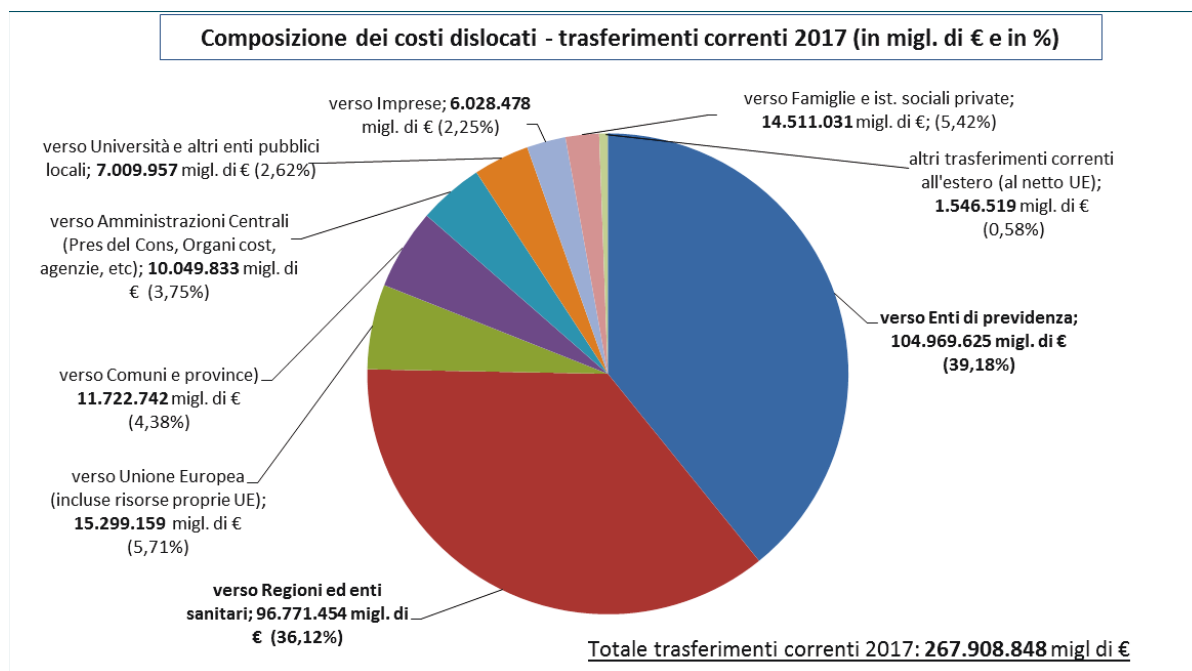


Tavola 62 - Confronto per natura con il Budget rivisto 2017 ed il Consuntivo 2016

Sono esposti i soli costi propri (personale, beni di consumo, servizi e ammortamenti) sostenuti dalle amministrazioni centrali dello Stato nel 2017 per natura di costo (voci di 1° livello del piano dei conti) posti a confronto con i corrispondenti importi del budget rivisto 2017 e del consuntivo 2016.

I principali fatti che emergono dalla lettura dei dati, con particolare riferimento al confronto con il 2016, riguardano:

- un contenuto decremento del costo del personale, ed in particolare delle retribuzioni, tra il 2016 e il 2017, da attribuire sia al Ministero delle politiche agricole, alimentari e forestali che al Ministero del lavoro e delle politiche sociali ed, in misura minore, al Ministero dell'istruzione, dell'università e della ricerca. Nel primo caso, l'Amministrazione, in base alla riorganizzazione avvenuta nel 2017, sconta la soppressione del Corpo forestale dello Stato (D.lgs. n.177 del 2016) che ha determinato una significativa riduzione, tra gli altri, dei costi del personale, compensata, da un incremento sul Ministero della difesa, in particolare sull'Arma dei Carabinieri che ha assorbito la quasi totalità del suddetto Corpo. E' opportuno segnalare, tuttavia, che sulle altre forze armate del Ministero della Difesa è presente una riduzione delle retribuzioni, in conseguenza del processo di riforma del modello di difesa (D.lgs. 7/2014 e D.lgs. 8/2014). Anche nel caso del Ministero del lavoro e delle politiche sociali, la recente riorganizzazione, che ha portato al trasferimento di risorse umane e strumentali alle Agenzie costituite nel 2017 ai sensi del D.lgs. nn. 149 e 150 del 2015, ha comportato una notevole riduzione di costi tra un anno e l'altro. Per quanto riguarda, infine, il Ministero dell'istruzione, università e ricerca, la variazione rilevata tiene conto del fatto che, nel 2016, è stato registrato un maggior ricorso a supplenze sia per docenti di sostegno in deroga, sia per la sostituzione dei docenti nominati sul potenziamento (legge 107/2015 – c.d. Buona scuola), cui è stata riconosciuta la possibilità di rimanere nelle province di prima assegnazione con incarico temporaneo. Relativamente agli altri costi del personale, è presente, rispetto all'anno precedente, un decremento del 6,84%, pari a circa 230 milioni di euro, a cui contribuisce, in larga misura, il Ministero dell'istruzione, università e ricerca, che nella presente fase di rendicontazione, quantifica con maggior precisione gli importi relativi agli assegni familiari ed altri assegni fissi corrisposti al personale, che, nel 2016, erano stati conteggiati in eccedenza. Da segnalare inoltre una significativa riduzione di tali costi sul Ministero dell'Interno, ed in particolare i costi riferiti alla voce Incarichi conferiti al personale che, nel 2016, include il bonus erogato al personale delle Forze di polizia e Vigili del fuoco ai sensi dell'art.1 comma 972 della Legge di stabilità 2016, prorogato anche per il 2017 ma che l'Amministrazione non ha rilevato per l'attuale fase di Consuntivo.

- una leggera diminuzione dei **costi di gestione**, tra l'anno 2016 ed il 2017 (pari al 1,65%, in valore assoluto circa 135 mil. di euro), da attribuire agli aggregati **beni di consumo** e **acquisto di servizi ed utilizzo di beni di terzi**.

Di seguito si segnalano alcune variazioni significative:

- una diminuzione di costi di circa 121 milioni di euro, relativa ai **beni di consumo** del Ministero della difesa che rileva minori costi per circa 117 milioni di euro sulla voce *Carburanti, combustili e lubrificanti* ed, in misura minore, sulle voci *Equipaggiamento* e *Materiale tecnico-specialistico*;
 - un aumento pari a 32 milioni di euro sui **beni di consumo** nel 2017, per il Ministero dell'interno, attribuibile alle voci di costo *Materiale tecnico-specialistico*, *Equipaggiamento* e *Materiale informatico* determinato dalle maggiori esigenze rilevate per questa voce dal Dipartimento di Pubblica Sicurezza;
 - una diminuzione nel corso del 2017, della voce **acquisto di servizi e utilizzo di beni di terzi** pari a 134 milioni di euro sul Ministero della difesa, che rispetto al 2016, presenta una diminuzione generalizzata di tali costi, su tutte le voci con particolare riferimento alla **Manutenzione ordinaria Armi, armamenti e mezzi per la difesa – mezzi navali e mezzi aerei** ed **Servizi di ristorazione per il personale militare**; relativamente alla prima voce, il fenomeno è legato ad un maggior ricorso ad una manutenzione *in-house*, che ha reso possibili significativi risparmi;
 - un decremento di costi per circa 78 milioni di euro per **acquisto di servizi ed utilizzo di beni di terzi** riferiti al Ministero della giustizia ed in particolare al Dipartimento dell'organizzazione giudiziaria, del personale e dei servizi – *Corti di appello* con riferimento, in primis, alle **Prestazioni professionali e specialistiche non consulenziali**, sulla voce residuale *Altre prestazioni professionali e specialistiche*, su cui, in parte, vengono quantificate le Spese di giustizia, che per loro natura possono subire significative variazioni di anno in anno ed in misura minore alla *Locazione immobili* per 21 milioni di euro;
 - incremento rispetto all'anno precedente di circa 163 milioni di euro di costi per **acquisto di servizi ed utilizzo di beni di terzi** sul Ministero dell'interno, già presente nelle fasi previsionali 2017. Le voci che crescono maggiormente rispetto al 2016 sono **Manutenzioni ordinarie Software e Hardware**.
 - drastiche diminuzioni dei **costi di gestione** su tutti gli aggregati sottostanti, tra 2016 e 2017, sia sul Ministero delle politiche agricole, alimentari e forestali che sul Ministero del lavoro e delle politiche sociali per le già citate riorganizzazioni avvenute nel 2017.
- una leggera diminuzione dei **costi straordinari e speciali**, rispetto al 2016, pari a circa 19 milioni di euro, cui contribuisce il Ministero dell'economia e delle finanze e, in misura minore, il Ministero dell'istruzione, università e ricerca. Nel primo caso i costi sostenuti per i **Servizi finanziari**, intendendosi con ciò, le prestazioni di servizi di natura strettamente finanziaria che fanno capo principalmente a tale Amministrazione, presentano una diminuzione di circa 60 milioni di euro rispetto all'anno precedente. Tale variazione è bilanciata da un aumento dei **Costi straordinari** in particolare le *Sopravvenienze passive* che includono, in questa fase, il contributo unificato percepito dai giudici tributari relativo agli anni 2013 e 2014, perfezionato a seguito della definizione delle delibere contenenti i criteri di quantificazione, emanate successivamente all'anno di riferimento del suddetto contributo. Per quanto riguarda il Ministero dell'istruzione, università e ricerca, si rileva un aumento dei costi per **Esborso da contenzioso** per circa 13 milioni di euro, in particolare *verso i fornitori* e *verso il personale dipendente*.
 - un aumento degli ammortamenti pari a 45 milioni di euro da attribuire quasi esclusivamente al Ministero della difesa che sostiene maggiori investimenti per Mezzi aerei da guerra. Tale variazione rispecchia il piano di adeguamento/ammodernamento del parco Aeromobili dell'AVES (Aviazione dell'Esercito). In tali costi afferiscono anche quelli relativi al potenziamento delle misure di sicurezza ed autoprotezione della flotta in uso.

Tavola 63 - Analisi dei costi dell'anno 2017 per macroaggregati di costo e per Amministrazione

Sono esposti i costi propri sostenuti nel 2017 per Amministrazione e per aggregato di costo (costi di personale, costi di gestione, costi straordinari, ammortamenti).

La composizione dei costi propri, in termini di incidenza dei singoli aggregati di costo sul totale dei costi propri di ciascun ministero, è illustrato anche di seguito in forma grafica (Grafico 11).

L'incidenza dei costi del personale rispetto agli altri aggregati, come anticipato, è molto elevata, anche se esistono significative differenze tra un'amministrazione e l'altra; in particolare il peso del costo del personale sul totale dei costi propri arriva al 96,70% per il Ministero dell'istruzione, dell'università e della ricerca, che include il personale scolastico (corpo docente e personale ATA) impiegato negli istituti scolastici statali su tutto il territorio nazionale. L'incidenza più contenuta del costo del personale e il corrispondente maggior peso dei costi di gestione, che si presenta su alcune amministrazioni, dipende, da un consistente ricorso a risorse professionali esterne, che incide maggiormente, in termini percentuali, su amministrazioni di dimensioni contenute, come il Ministero dell'ambiente e della tutela del territorio e del mare, il Ministero dello sviluppo economico e il Ministero per le politiche agricole, alimentari e forestali. Per il Ministero dell'economia e delle finanze si evidenzia l'elevata incidenza dei costi straordinari e speciali riconducibili all'attività istituzionale dell'Amministrazione.

Grafico 11 - Incidenza degli aggregati di costo sul totale costi propri per Ministero. Anno 2017

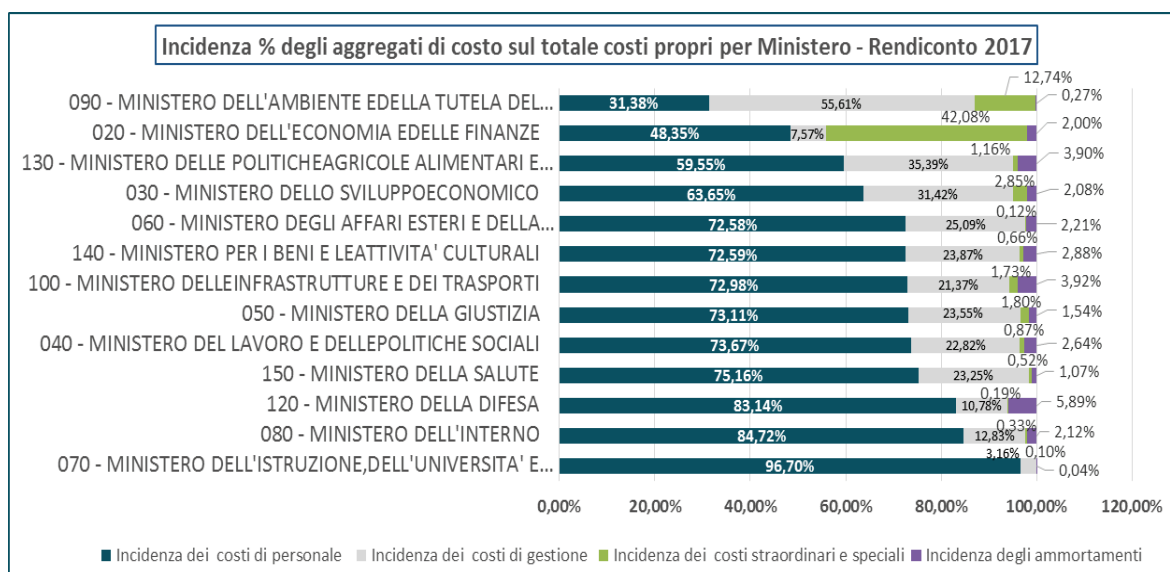


Tavola 64 - Confronto con il Consuntivo 2016 per macroaggregati di costo e amministrazione centrale

Sono esposti i costi propri sostenuti nel 2017 per Amministrazione e per aggregato di costo (costi di personale, costi di gestione, costi straordinari, ammortamenti) confrontati con i corrispondenti valori registrati nel 2016 e le rispettive variazioni percentuali.

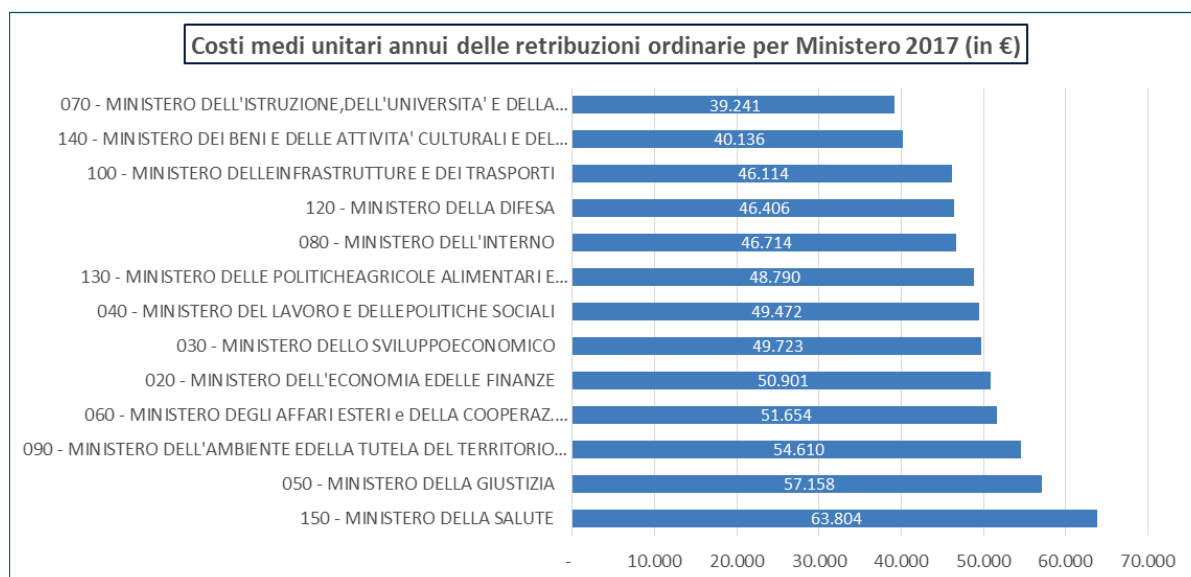
Da questa tavola è possibile individuare le Amministrazioni, che a seconda del macroaggregato di costo considerato, hanno inciso maggiormente sulle variazioni intervenute sul Conto economico dello Stato nel suo complesso, per la parte riguardante i costi propri delle Amministrazioni centrali.

Tavola 65- Confronto con il Budget rivisto 2017 dei costi medi delle retribuzioni ordinarie per amministrazione centrale

Sono illustrati i valori di consuntivo 2017 degli anni persona, dei costi delle retribuzioni ordinarie e dei relativi costi medi unitari annui (rapporto fra costo delle retribuzioni ordinarie e anni persona rilevati nel 2017), distinti per amministrazione centrale posti a confronto con i corrispondenti valori budget rivisto 2017.

L'analisi dei costi medi 2017 evidenzia differenze sensibili tra un'Amministrazione e l'altra, come esposto nel successivo grafico (Grafico 12), dove le amministrazioni sono presentate in ordine decrescente, a partire da quella con il costo medio più elevato (Ministero della salute) fino a quella con il costo medio più basso (Ministero dell'istruzione, dell'università e della ricerca).

Grafico 12 - Costi medi unitari annui delle retribuzioni ordinarie per ministero. Anno 2017



Le differenze dei costi medi devono essere interpretate tenendo conto di diversi fattori:

- in amministrazioni con organici ridotti e prive di struttura periferica, come ad esempio, il Ministero della salute, che rileva anni persona pari a 2.872, il costo medio più elevato, pari a 63.804 euro, deriva dall'alto numero di figure dirigenziali, in particolare i Dirigenti con professionalità sanitarie, che rispetto agli anni persona complessivi del Ministero assumono un peso rilevante, determinandone l'aumento;
- il Ministero della giustizia presenta un costo medio complessivamente elevato, pari a 57.158 euro, per l'alto numero di personale del comparto magistratura, le cui retribuzioni medie sono più alte rispetto agli altri contratti (pari a 183.396 euro per anno persona);
- il Ministero dell'istruzione, dell'università e della ricerca presenta un costo medio (pari a 39.241 euro per anno persona) complessivamente inferiore rispetto ad altre Amministrazioni, derivante dalla presenza, numericamente preponderante, delle risorse del personale del contratto scuola che opera presso le strutture scolastiche su tutto il territorio nazionale (1.059.542 anni persona nel 2017 su un totale di 1.071.794 anni persona per il complesso del Miur).

Tavola 66 - Indicatori sintetici: incidenze a confronto fra Amministrazioni centrali

A partire dalle informazioni gestite dal sistema di contabilità economica è possibile, attraverso il calcolo di indicatori, fornire utili indicazioni di sintesi sulle caratteristiche delle Amministrazioni oggetto di rilevazione, in grado di arricchire ed integrare le valutazioni sulla gestione effettuate sulla base dell'andamento dei costi. Tali indicazioni possono riguardare le seguenti dimensioni:

- la complessità organizzativa (numero di centri di costo, rapporto fra centri di costi periferici e centrali);
- la complessità funzionale (numero di missioni e di programmi di spesa, incidenza dei costi su ciascuna missione rispetto al totale);
- la composizione del personale e delle altre risorse impiegate (peso dei costi propri – personale, beni e servizi – rispetto ai costi dislocati – trasferimenti);
- costo medio pro capite del personale, peso del personale dirigente rispetto a quello non dirigente; peso e composizione dei costi sui programmi relativi al funzionamento generale).

La tavola allegata espone alcuni indicatori calcolati sul totale del consuntivo di ciascuna Amministrazione.

Tavola 67 - Riconciliazione fra Consuntivo economico 2017 e Rendiconto generale dello Stato 2017

Espone le principali poste rettificative e integrative necessarie per ricondurre i costi sostenuti nel 2017 ai corrispondenti pagamenti registrati sul Conto del Bilancio, anche attraverso informazioni fornite dai Centri di responsabilità amministrativa. In particolare, la tavola include:

- nella prima colonna, la somma dei COSTI SOSTENUTI nel 2017 per personale, beni di consumo, servizi e ammortamenti, rilevati sul sistema di contabilità economica analitica da tutti i centri di costo di tutti i Ministeri per programma, e aggregati nella tavola per missione;
- nell'ultima colonna, il totale dei PAGAMENTI IN C/COMPETENZA registrati dal Rendiconto Generale 2017 su capitoli di tutti i Ministeri per programma, e aggregati nella tavola per missione.

RILEVAZIONE DEI COSTI DELL'ANNO 2017
Riconciliazione fra Consuntivo Economico e Rendiconto Generale dello Stato
(in migliaia di €)

Missioni	COSTI SOSTENUTI	(+) ONERI FINANZIARI	(+) COSTI DISLOCATI	(+) FONDI DA ASSEGNARE	(+/-) RETTIFICHE ED INTEGRAZIONI	(+) RIMBORSI E POSTE RETTIFICATIVE DI BILANCIO	PAGATO IN C/COMPETENZA SUL RENDICONTO GENERALE DELLO STATO
01 - Organi costituzionali, a rilevanza costituzionale e Presidenza del Consiglio dei ministri			2.561.728				2.561.728
02 - Amministrazione generale e supporto alla rappresentanza generale di Governo e dello Stato sul territorio	518.036	27	5.160		70.124		593.346
03 - Relazioni finanziarie con le autonomie territoriali	53.602	1.126.358	102.645.238		15.139	1.067.163	104.907.500
04 - L'Italia in Europa e nel mondo	943.987	50	21.959.457	172.440	(181.825)	579.069	23.473.178
05 - Difesa e sicurezza del territorio	18.091.676	506	64.701		1.575.772	206.593	19.939.246
06 - Giustizia	7.780.577	350	441.466		(632.072)		7.590.321
07 - Ordine pubblico e sicurezza	8.673.814	23	91.792		1.548.284	43.080	10.356.993

Nelle colonne comprese fra la prima e l'ultima sono esposte le poste che consentono, attraverso opportune somme e sottrazioni, di ricondurre i costi della prima colonna ai pagamenti dell'ultima, ossia:

- gli ONERI FINANZIARI, corrispondenti nella quasi totalità ai pagamenti per interessi passivi sui titoli del debito pubblico risultanti dal Rendiconto generale dello Stato, che sono sommati (+) ai costi rilevati dai centri di costo;
- i c.d. "COSTI DISLOCATI" ossia i pagamenti per trasferimenti ad altre amministrazioni pubbliche, alle famiglie, alle imprese, all'estero, registrati sul Rendiconto generale dello Stato da tutti i ministeri, che sono sommati (+) ai costi rilevati dai centri di costo;
- le "RETTIFICHE E INTEGRAZIONI", che includono la somma algebrica (che può essere positiva o negativa) delle informazioni inserite dai centri di responsabilità amministrativa per giustificare disallineamenti temporali o strutturali fra i costi e i pagamenti;
- i c.d. "RIMBORSI E POSTE RETTIFICATIVE DI BILANCIO", corrispondenti a pagamenti per restituzioni di imposte o della quota capitale dei titoli del debito pubblico o per anticipazioni o regolazioni debitorie con altri enti e Amministrazioni pubbliche, che sono sommati (+) ai costi rilevati dai centri di costo.

5.2 ALLEGATO: I DATI DEL RENDICONTO ECONOMICO IN DETTAGLIO

Tavola 59 - Rilevazione dei costi dell'anno 2017: Confronto con il Consuntivo 2016 dei costi totali per Missione (migliaia di euro)

RILEVAZIONE DEI COSTI DELL'ANNO 2017
Confronto con il Consuntivo 2016 dei costi totali per Missione
(migliaia di €)

Missione	Consuntivo 2017			Consuntivo 2016			Differenza costi propri g = a - d	Differenza costi dislocati h = b - e	Differenza costi totali i = c - f	Differenza % costi totali l = i/f
	Costi propri	Costi dislocati	Totale costi	Costi propri	Costi dislocati	Totale costi				
	a	b	c = a + b	d	e	f = d + e				
001 - Organi costituzionali, a rilevanza costituzionale e Presidenza del Consiglio dei ministri	0	2.561.728	2.561.728	0	2.652.988	2.652.988	0	(91.260)	(91.260)	(3,44)
002 - Amministrazione generale e supporto alla rappresentanza generale di Governo e dello Stato sul territorio	518.036	5.160	523.196	534.911	5.162	540.073	(16.875)	(2)	(16.877)	(3,13)
003 - Relazioni finanziarie con le autonomie territoriali	53.602	102.645.238	102.698.839	48.727	101.376.372	101.425.099	4.875	1.268.866	1.273.741	1,26
004 - L'Italia in Europa e nel mondo	943.987	21.959.457	22.903.444	918.484	22.130.082	23.048.566	25.503	(170.625)	(145.122)	(0,63)
005 - Difesa e sicurezza del territorio	18.091.676	64.701	18.156.376	18.315.556	135.359	18.450.915	(223.880)	(70.658)	(294.539)	(1,60)
006 - Giustizia	7.780.577	441.466	8.222.043	7.921.583	172.351	8.093.934	(141.006)	269.115	128.109	1,58
007 - Ordine pubblico e sicurezza	8.673.814	91.792	8.765.606	8.753.073	89.216	8.842.289	(79.259)	2.576	(76.683)	(0,87)
008 - Soccorso civile	1.843.161	1.645.227	3.488.388	1.936.738	1.210.524	3.147.262	(93.577)	434.704	341.126	10,84
009 - Agricoltura, politiche agroalimentari e pesca	118.294	475.301	593.595	143.562	501.600	645.162	(25.268)	(26.299)	(51.567)	(7,99)
010 - Energia e diversificazione delle fonti energetiche	19.784	258.851	278.635	21.367	158.976	180.343	(1.583)	99.875	98.292	54,50
011 - Competitività e sviluppo delle imprese	79.968	17.417.253	17.497.221	76.562	16.893.236	16.969.797	3.406	524.018	527.424	3,11
012 - Regolazione dei mercati	10.420	6.711	17.131	11.168	6.213	17.381	(748)	497	(251)	(1,44)
013 - Diritto alla mobilità e sviluppo dei sistemi di trasporto	290.714	9.358.035	9.648.749	290.358	8.739.380	9.029.738	356	618.655	619.011	6,86

Segue Tavola 59 - Rilevazione dei costi dell'anno 2017: Confronto con il Consuntivo 2016 dei costi totali per Missione (migliaia di euro)

RILEVAZIONE DEI COSTI DELL'ANNO 2017
Confronto con il Consuntivo 2016 dei costi totali per Missione
(migliaia di €)

Missione	Consuntivo 2017			Consuntivo 2016			Differenza costi propri	Differenza costi dislocati	Differenza costi totali	Differenza % costi totali
	Costi propri	Costi dislocati	Totale costi	Costi propri	Costi dislocati	Totale costi				
	a	b	c = a + b	d	e	f = d + e				
014 - Infrastrutture pubbliche e logistica	153.966	866.076	1.020.042	151.784	1.676.395	1.828.179	2.182	(810.320)	(808.137)	(44,20)
015 - Comunicazioni	58.322	582.274	640.596	65.007	467.064	532.072	(6.686)	115.210	108.524	20,40
016 - Commercio internazionale ed internazionalizzazione del sistema produttivo	10.533	171.534	182.068	10.990	159.231	170.221	(456)	12.303	11.846	6,96
017 - Ricerca e innovazione	54.516	2.573.324	2.627.840	95.267	2.467.158	2.562.424	(40.751)	106.167	65.416	2,55
018 - Sviluppo sostenibile e tutela del territorio e dell'ambiente	513.146	256.442	769.588	366.915	345.617	712.532	146.230	(89.175)	57.056	8,01
019 - Casa e assetto urbanistico	3.654	150.581	154.235	3.554	975.675	979.229	99	(825.094)	(824.994)	(84,25)
020 - Tutela della salute	221.062	663.735	884.798	221.425	936.289	1.157.714	(362)	(272.554)	(272.916)	(23,57)
021 - Tutela e valorizzazione dei beni e attività culturali e paesaggistici	864.495	731.712	1.596.207	854.984	520.176	1.375.159	9.512	211.536	221.048	16,07
022 - Istruzione scolastica	44.394.374	647.896	45.042.270	44.712.525	511.816	45.224.342	(318.151)	136.080	(182.071)	(0,40)
023 - Istruzione universitaria e formazione post-universitaria	424.627	6.807.126	7.231.753	431.000	6.733.918	7.164.919	(6.373)	73.207	66.834	0,93
024 - Diritti sociali, politiche sociali e famiglia	26.238	29.874.688	29.900.927	26.059	32.786.475	32.812.534	180	(2.911.787)	(2.911.608)	(8,87)
025 - Politiche previdenziali	5.894	68.299.183	68.305.078	6.041	60.908.202	60.914.244	(147)	7.390.981	7.390.834	12,13
026 - Politiche per il lavoro	18.982	9.514.301	9.533.284	350.203	12.067.618	12.417.821	(331.221)	(2.553.317)	(2.884.537)	(23,23)

Segue Tavola 59 - Rilevazione dei costi dell'anno 2017: Confronto con il Consuntivo 2016 dei costi totali per Missione (migliaia di euro)

RILEVAZIONE DEI COSTI DELL'ANNO 2017
Confronto con il Consuntivo 2016 dei costi totali per Missione
(migliaia di €)

Missione	Consuntivo 2017			Consuntivo 2016			Differenza costi propri g = a - d	Differenza costi dislocati h = b - e	Differenza costi totali l = c - f	Differenza % costi totali l = i / f
	Costi propri	Costi dislocati	Totale costi	Costi propri	Costi dislocati	Totale costi				
	a	b	c = a + b	d	e	f = d + e				
027 - Immigrazione, accoglienza e garanzia dei diritti	56.191	3.635.163	3.691.354	54.572	2.280.361	2.334.933	1.619	1.354.802	1.356.421	58,09
028 - Sviluppo e riequilibrio territoriale	0	457.739	457.739	0	767.434	767.434	0	(309.695)	(309.695)	(40,35)
029 - Politiche economico-finanziarie e di bilancio e tutela della finanza pubblica	6.288.759	5.061.513	11.350.272	6.344.636	5.661.429	12.006.065	(55.876)	(599.916)	(655.793)	(5,46)
030 - Giovani e sport	0	805.045	805.045	0	684.306	684.306	0	120.740	120.740	17,64
031 - Turismo	4.370	37.237	41.607	2.452	20.581	23.033	1.918	16.656	18.574	80,64
032 - Servizi istituzionali e generali delle amministrazioni pubbliche	756.591	317.377	1.073.968	723.279	207.871	931.150	33.312	109.506	142.818	15,34
033 - Fondi da ripartire	0	0	0	0	125	125	0	(125)	(125)	(100,00)
TOTALE GENERALE	92.279.755	288.383.865	380.663.620	93.392.783	284.249.200	377.641.982	(1.113.028)	4.134.666	3.021.638	0,80

Tavola 60 - Composizione dei costi totali del Consuntivo per l'anno 2017 per Missione

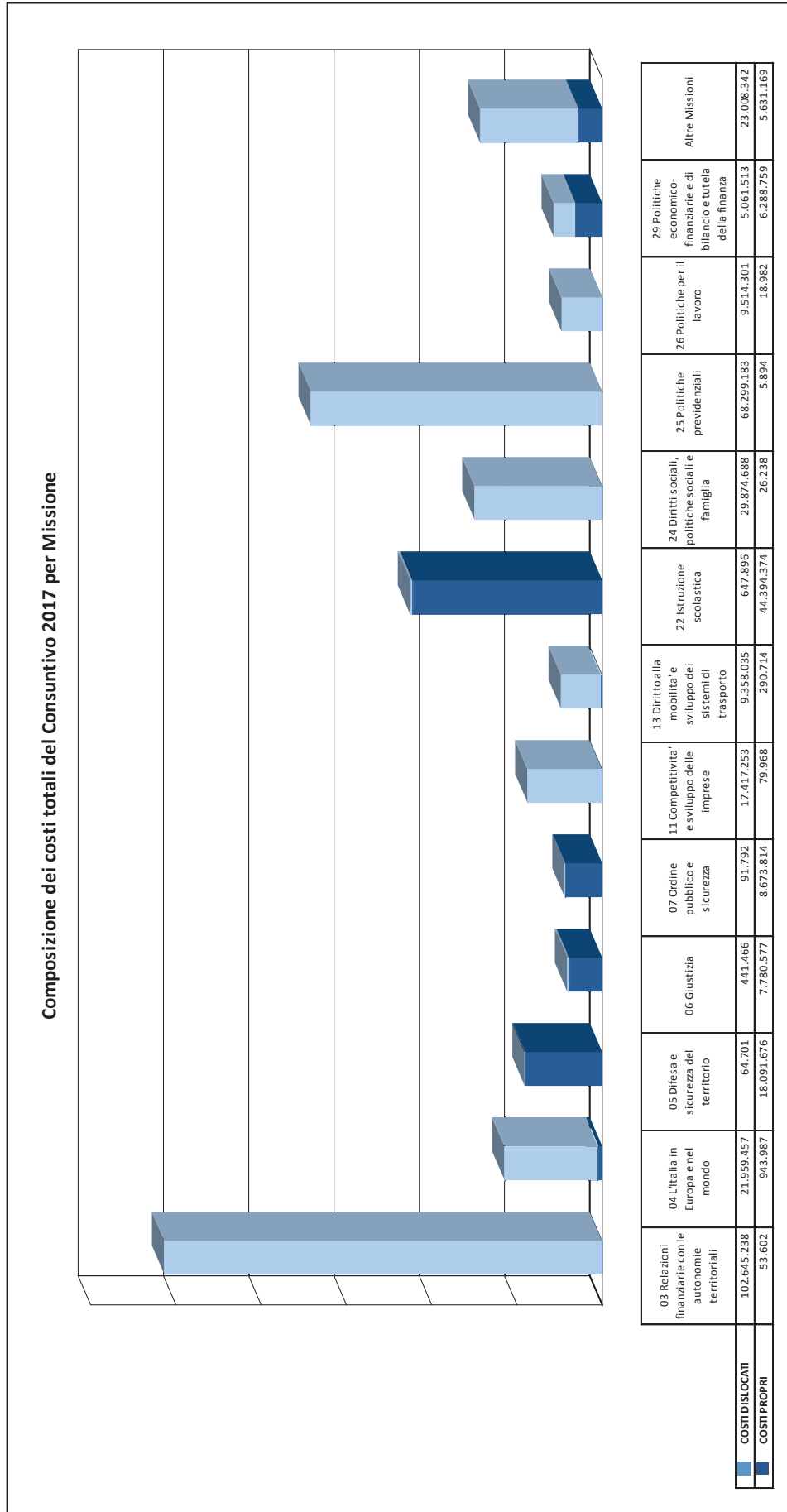


Tavola 61 - Rilevazione dei costi dell'anno 2017: Riepilogo dei costi per natura (migliaia di euro)

RILEVAZIONE DEI COSTI DELL'ANNO 2017**Riepilogo dei costi per natura**

(in migliaia Euro)

Piano dei Conti	CONSUNTIVO 2017	% sul totale costi	% sul totale generale
COSTO DEL PERSONALE	78.859.579	85,46	17,04
Retribuzioni	75.734.083	82,07	16,36
Altri costi del personale	3.125.495	3,39	0,68
COSTI DI GESTIONE	8.010.182	8,68	1,73
Beni di consumo	1.087.693	1,18	0,23
Acquisto di servizi ed utilizzo di beni di terzi	6.346.641	6,88	1,37
Altri costi	575.848	0,62	0,12
COSTI STRAORDINARI E SPECIALI	3.715.435	4,03	0,80
Costi straordinari	189.798	0,21	0,04
Esborso da contenzioso	167.394	0,18	0,04
Servizi finanziari	3.358.243	3,64	0,73
AMMORTAMENTI	1.694.559	1,84	0,37
Totale Costi	92.279.755	100,00	19,94
ONERI FINANZIARI	70.372.969	18,99	15,20
Oneri finanziari	70.372.969	18,99	15,20
COSTI DISLOCATI	288.383.865	77,82	62,30
Trasferimenti correnti	267.908.848	72,29	57,88
Contributi agli investimenti	19.096.497	5,15	4,13
Altri trasferimenti in c/capitale	1.378.520	0,37	0,30
FONDI DA ASSEGNARE	11.833.178	3,19	2,56
Fondi di riserva	487	0,00	0,00
Altri fondi da ripartire	11.832.691	3,19	2,56
Totale costi comuni dello Stato	370.590.012	100,00	80,06
TOTALE GENERALE	462.869.767		100,00

Tavola 62 - Rilevazione dei costi dell'anno 2017: Confronto per natura con il Budget Rivisto 2017 ed il Consuntivo 2016 (migliaia di euro)

RILEVAZIONE DEI COSTI DELL'ANNO 2017
Confronto per natura con il Budget Rivisto 2017 ed il Consuntivo 2016
(migliaia di €)

Piano dei conti	Consuntivo 2017 (A)	Budget Rivisto 2017 (B)	Consuntivo 2016 (C)	Variazione (A - B)	Variazione % (A - B)/B	Variazione (A - C)	Variazione % (A - C)/C
COSTO DEL PERSONALE	78.859.579	78.762.211	79.863.849	97.368	0,12	(1.004.270)	(1,26)
Retribuzioni	75.734.083	76.100.813	76.508.896	(366.729)	(0,48)	(774.813)	(1,01)
Altri costi del personale	3.125.495	2.661.398	3.354.953	464.097	17,44	(229.458)	(6,84)
COSTI DI GESTIONE	8.010.182	7.922.623	8.144.772	87.559	1,11	(134.590)	(1,65)
Beni di Consumo	1.087.693	1.127.698	1.163.817	(40.005)	(3,55)	(76.124)	(6,54)
Acquisto di servizi ed utilizzo di beni di terzi	6.346.641	6.246.326	6.415.493	100.316	1,61	(68.852)	(1,07)
Altri costi	575.848	548.599	565.462	27.248	4,97	10.386	1,84
COSTI STRAORDINARI E SPECIALI	3.715.435	3.538.646	3.734.441	176.789	5,00	(19.006)	(0,51)
Servizi finanziari	3.358.243	3.442.755	3.416.603	(84.511)	(2,45)	(58.359)	(1,71)
Costi straordinari	189.798	3.984	161.455	185.814	4663,91	28.343	17,55
Esborso da contenzioso	167.394	91.907	156.384	75.487	82,13	11.010	7,04
AMMORTAMENTI	1.694.559	1.820.675	1.649.721	(126.116)	(6,93)	44.838	2,72
TOTALE GENERALE	92.279.755	92.044.155	93.392.783	235.600	0,26	(1.113.028)	(1,19)

Tavola 63 - Rilevazione dei costi dell'anno 2017: Analisi dei costi dell'anno 2017 per macroaggregati di costo e per Amministrazione centrale (migliaia di euro)

RILEVAZIONE DEI COSTI DELL'ANNO 2017
Analisi dei costi dell'anno 2017 per macroaggregati di costo e per Amministrazione centrale

(migliaia di €)

Amministrazioni Centrali	COSTO DEL PERSONALE	COSTI DI GESTIONE	COSTI STRAORDINARI E SPECIALI	AMMORTAMENTI	TOTALE
MINISTERO DELL'ECONOMIA E DELLE FINANZE	3.917.158	613.422	3.408.678	161.691	8.100.948
	48,35%	7,57%	42,08%	2,00%	100,00%
MINISTERO DELLO SVILUPPO ECONOMICO	141.433	69.816	6.322	4.612	222.184
	63,66%	31,42%	2,85%	2,08%	100,00%
MINISTERO DEL LAVORO E DELLE POLITICHE SOCIALI	46.635	14.449	551	1.671	63.307
	73,66%	22,82%	0,87%	2,64%	100,00%
MINISTERO DELLA GIUSTIZIA	5.568.130	1.793.281	137.200	117.103	7.615.715
	73,11%	23,55%	1,80%	1,54%	100,00%
MINISTERO DEGLI AFFARI ESTERI E DELLA COOPERAZIONE INTERNAZIONALE	709.936	245.388	1.139	21.596	978.058
	72,59%	25,09%	0,12%	2,21%	100,00%
MINISTERO DELL'ISTRUZIONE, DELL'UNIVERSITA' E DELLA RICERCA	43.382.690	1.416.939	43.878	18.610	44.862.117
	96,70%	3,16%	0,10%	0,04%	100,00%
MINISTERO DELL'INTERNO	7.837.533	1.187.425	30.951	196.492	9.252.401
	84,71%	12,83%	0,33%	2,12%	100,00%
MINISTERO DELL'AMBIENTE E DELLA TUTELA DEL TERRITORIO E DEL MARE	54.515	96.621	22.140	466	173.743
	31,38%	55,61%	12,74%	0,27%	100,00%
MINISTERO DELLE INFRASTRUTTURE E DEI TRASPORTI	857.229	250.939	20.299	45.999	1.174.466
	72,99%	21,37%	1,73%	3,92%	100,00%
MINISTERO DELLA DIFESA	15.410.840	1.997.499	35.356	1.092.016	18.535.711
	83,14%	10,78%	0,19%	5,89%	100,00%
MINISTERO DELLE POLITICHE AGRICOLE ALIMENTARI E FORESTALI	79.449	47.217	1.545	5.204	133.416
	59,55%	35,39%	1,16%	3,90%	100,00%
MINISTERO DEI BENI E DELLE ATTIVITA' CULTURALI E DEL TURISMO	664.635	218.581	6.060	26.402	915.679
	72,58%	23,87%	0,66%	2,88%	100,00%
MINISTERO DELLA SALUTE	189.397	58.604	1.315	2.696	252.011
	75,15%	23,25%	0,52%	1,07%	100,00%
TOTALE GENERALE	78.859.579	8.010.182	3.715.435	1.694.559	92.279.755
	85,46%	8,68%	4,03%	1,84%	100,00%

Tavola 64 - Rilevazione dei costi dell'anno 2017: Confronto con il Consuntivo 2016 per macroaggregati di costo e per Amministrazione centrale (migliaia di euro)

RILEVAZIONE DEI COSTI DELL'ANNO 2017
Confronto con il Consuntivo 2016 per macroaggregati di costo e per Amministrazione centrale
(migliaia di €)

Amministrazioni Centrali	Consuntivo 2017			Consuntivo 2016			Variazione %					
	Personale	Costi di gestione e costi straordinari (a+b)	Ammortamenti	Totale	Personale	Costi di gestione e costi straordinari (a+b)	Ammortamenti	Totale	Personale	Costi di gestione e costi straordinari (a+b)	Ammortamenti	Totale
MINISTERO DELL'ECONOMIA E DELLE FINANZE	3.917.158	4.022.100	161.691	8.100.948	3.924.767	4.014.771	161.539	8.101.078	(0,19)	0,18	0,09	0,00
di cui Costi di gestione (e)		613.422				589.270				4,10		
di cui Costi Straordinari (b)		3.408.678				3.425.501				(0,49)		
MINISTERO DELLO SVILUPPO ECONOMICO	141.433	76.139	4.612	222.184	143.853	78.531	3.992	226.376	(1,68)	(3,05)	15,55	(1,85)
di cui Costi di gestione (e)		69.816				67.174				3,99		
di cui Costi Straordinari (b)		6.322				11.357				(44,33)		
MINISTERO DEL LAVORO E DELLE POLITICHE SOCIALI	46.635	15.001	1.671	63.307	332.422	53.438	3.892	389.752	(85,97)	(71,93)	(57,05)	(83,76)
di cui Costi di gestione (e)		14.449				49.997				(71,10)		
di cui Costi Straordinari (b)		551				3.441				(83,98)		
MINISTERO DELLA GIUSTIZIA	5.568.130	1.930.481	117.103	7.615.715	5.624.156	2.024.800	115.565	7.764.520	(1,00)	(4,66)	1,33	(1,92)
di cui Costi di gestione (e)		1.793.281				1.866.121				(3,90)		
di cui Costi Straordinari (b)		137.200				158.680				(13,54)		

Segue Tavola 64 - Rilevazione dei costi dell'anno 2017: Confronto con il Consuntivo 2016 per macroaggregati di costo e per Amministrazione centrale (migliaia di euro)

RILEVAZIONE DEI COSTI DELL'ANNO 2017
Confronto con il Consuntivo 2016 per macroaggregati di costo e per Amministrazione centrale
(migliaia di €)

Amministrazioni Centrali	Consuntivo 2017			Consuntivo 2016			Variazione %					
	Personale	Costi di gestione e costi straordinari (a+b)	Ammortamenti	Totale	Personale	Costi di gestione e costi straordinari (a+b)	Ammortamenti	Totale	Personale	Costi di gestione e costi straordinari (a+b)	Ammortamenti	Totale
MINISTERO DEGLI AFFARI ESTERI E DELLA COOPERAZIONE INTERNAZIONALE	709.936	246.526	21.596	978.058	753.682	208.812	19.454	981.947	(5.80)	18.06	11,01	(0,40)
di cui Costi di gestione (a)		245.388				208.118				17,91		
di cui Costi Straordinari (b)		1.139				694				64,13		
MINISTERO DELL'ISTRUZIONE, DELL'UNIVERSITA' E DELLA RICERCA	43.382.690	1.460.817	18.610	44.862.117	43.752.979	1.413.131	18.374	45.184.485	(0,85)	3,37	1,28	(0,71)
di cui Costi di gestione (a)		1.416.999				1.386.233				2,22		
di cui Costi Straordinari (b)		43.878				26.898				63,13		
MINISTERO DELL'INTERNO	7.837.533	1.218.376	196.492	9.252.401	7.900.185	1.005.877	194.250	9.100.312	(0,79)	21,13	1,15	1,67
di cui Costi di gestione (a)		1.187.429				975.788				21,69		
di cui Costi Straordinari (b)		30.951				30.089				2,86		
MINISTERO DELL'AMBIENTE E DELLA TUTELA DEL TERRITORIO E DEL MARE	54.515	118.761	466	173.743	52.486	133.976	493	186.955	3,86	(11,36)	(5,36)	(7,07)
di cui Costi di gestione (a)		96.621				108.958				(11,32)		
di cui Costi Straordinari (b)		22.140				25.018				(11,50)		

Segue Tavola 64 - Rilevazione dei costi dell'anno 2017: Confronto con il Consuntivo 2016 per macroaggregati di costo e per Amministrazione centrale (migliaia di euro)

RILEVAZIONE DEI COSTI DELL'ANNO 2017
Confronto con il Consuntivo 2016 per macroaggregati di costo e per Amministrazione centrale
(migliaia di €)

Amministrazioni Centrali	Consuntivo 2017				Consuntivo 2016				Variazione %			
	Personale	Costi di gestione e costi straordinari (a+b)	Ammortamenti	Totale	Personale	Costi di gestione e costi straordinari (a+b)	Ammortamenti	Totale	Personale	Costi di gestione e costi straordinari (a+b)	Ammortamenti	Totale
MINISTERO DELLE INFRASTRUTTURE E DEI TRASPORTI												
di cui Costi di gestione (a)	857.229	271.238	45.999	1.174.466	875.339	286.415	42.046	1.203.800	(2,07)	(5,30)	9,40	(2,44)
di cui Costi Straordinari (b)		250.939				271.637				(7,62)		
		20.299				14.778				37,36		
MINISTERO DELLA DIFESA												
di cui Costi di gestione (a)	15.410.840	2.032.855	1.092.016	18.535.711	15.112.415	2.282.019	1.043.984	18.438.418	1,97	(10,92)	4,60	0,53
di cui Costi Straordinari (b)		1.997.499				2.249.881				(11,22)		
		35.356				32.138				10,01		
MINISTERO DELLE POLITICHE AGRICOLE ALIMENTARI E FORESTALI												
di cui Costi di gestione (a)	79.449	48.763	5.204	133.416	52.1387	120.702	19.137	661.226	(84,76)	(59,60)	(72,80)	(79,82)
di cui Costi Straordinari (b)		47.217				118.743				(60,24)		
		1.545				1.959				(21,11)		
MINISTERO DEI BENI E DELLE ATTIVITA' CULTURALI E DEL TURISMO												
di cui Costi di gestione (a)	664.635	224.641	26.402	915.679	680.062	199.840	23.391	903.294	(2,27)	12,41	12,87	1,37
di cui Costi Straordinari (b)		218.587				196.007				11,52		
		6.060				3.833				58,08		

Segue Tavola 64 - Rilevazione dei costi dell'anno 2017: Confronto con il Consuntivo 2016 per macroaggregati di costo e per Amministrazione centrale (migliaia di euro)

RILEVAZIONE DEI COSTI DELL'ANNO 2017
Confronto con il Consuntivo 2016 per macroaggregati di costo e per Amministrazione centrale
(migliaia di €)

Amministrazioni Centrali	Consuntivo 2017				Consuntivo 2016				Variazione %			
	Personale	Costi di gestione e costi straordinari (a+b)	Ammortamenti	Totale	Personale	Costi di gestione e costi straordinari (a+b)	Ammortamenti	Totale	Personale	Costi di gestione e costi straordinari (a+b)	Ammortamenti	Totale
MINISTERO DELLA SALUTE	189.397	59.919	2.696	252.011	190.116	56.899	3.604	250.619	(0,38)	5,31	(25,20)	0,56
di cui Costi di gestione (a)		58.604				56.846				3,09		
di cui Costi Straordinari (b)		1.315				53				2.373,98		
TOTALE GENERALE	78.859.579	11.725.618	1.694.559	92.279.755	79.863.849	11.879.213	1.649.721	93.392.783	(1,26)	(1,29)	2,72	(1,19)

Tavola 65 - Rilevazione dei costi dell'anno 2017: Confronto con il Budget Rivisto 2017 dei costi medi delle retribuzioni ordinarie per Amministrazione centrale (Euro)

RILEVAZIONE DEI COSTI DELL'ANNO 2017

Confronto con il Budget Rivisto 2017 dei costi medi delle retribuzioni ordinarie per Amministrazione centrale

(in Euro)

Amministrazioni centrali	Consuntivo 2017				Budget Rivisto 2017				Variazione assoluta				Variazione %		
	Anni Persona (A)	Costo delle retribuzioni ordinarie (B)	Costo medio per A/P (C=B/A)	Anni Persona (D)	Costo delle retribuzioni ordinarie (E)	Costo medio per A/P (F=E/D)	Anni Persona G= (A-D)	Costo retribuzioni lavoro ordinario H=(B-E)	Costo medio per A/P I=(C-F)	Anni Persona L= [(A-D)/D]	Costo retribuzioni lavoro ordinario [M=(B-E)/E]	Costo medio per A/P [N=(C-F)/F]			
MINISTERO DELL'ECONOMIA E DELLE FINANZE	69.202	3.522.466.992	50.901	69.294	3.567.985.902	51.491	(92)	(45.518.910)	(590)	(0,13)	(1,28)	(1,14)			
MINISTERO DELLO SVILUPPO ECONOMICO	2.747	136.584.841	49.723	2.727	134.008.103	49.136	20	2.576.739	587	0,72	1,92	1,19			
MINISTERO DEL LAVORO E DELLE POLITICHE SOCIALI	916	45.307.124	49.472	920	45.673.291	49.663	(4)	(366.167)	(191)	(0,42)	(0,80)	(0,38)			
MINISTERO DELLA GIUSTIZIA	93.820	5.362.552.406	57.158	95.389	5.465.620.434	57.298	(1.570)	(103.068.028)	(140)	(1,65)	(1,89)	(0,24)			
MINISTERO DEGLI AFFARI ESTERI E DELLA COOPERAZIONE INTERNAZIONALE	7.559	390.450.467	51.654	7.627	389.920.323	51.121	(68)	530.144	532	(0,90)	0,14	1,04			
MINISTERO DELL'ISTRUZIONE, DELL'UNIVERSITA' E DELLA RICERCA	1.071.794	42.058.747.371	39.241	1.075.839	41.828.776.352	38.880	(4.044)	229.971.019	361	(0,38)	0,55	0,93			
MINISTERO DELL'INTERNO	152.355	7.117.177.876	46.714	154.365	7.087.512.266	45.914	(2.010)	29.665.610	800	(1,30)	0,42	1,74			
MINISTERO DELL'AMBIENTE E DELLA TUTELA DEL TERRITORIO E DEL MARE	947	51.727.434	54.610	1.043	55.672.664	53.386	(96)	(3.945.229)	1.224	(9,17)	(7,09)	2,29			
MINISTERO DELLE INFRASTRUTTURE E DEI TRASPORTI	17.829	822.172.108	46.114	17.886	822.029.912	45.960	(57)	142.196	154	(0,32)	0,02	0,34			
MINISTERO DELLA DIFESA	295.581	13.716.693.540	46.406	303.796	14.110.122.477	46.446	(8.216)	(393.428.938)	(40)	(2,70)	(2,79)	(0,09)			
MINISTERO DELLE POLITICHE AGRICOLE ALIMENTARI E FORESTALI	1.517	74.028.973	48.790	1.531	74.118.355	48.418	(14)	(89.382)	372	(0,88)	(0,12)	0,77			

Segue Tavola 65- Rilevazione dei costi dell'anno 2017: Confronto con il Budget Rivisto 2017 dei costi medi delle retribuzioni ordinarie per Amministrazione centrale (Euro)
RILEVAZIONE DEI COSTI DELL'ANNO 2017

Confronto con il Budget Rivisto 2017 dei costi medi delle retribuzioni ordinarie per Amministrazione centrale

(in Euro)

Amministrazioni centrali	Consuntivo 2017			Budget Rivisto 2017			Variazione assoluta			Variazione %		
	Anni Persona (A)	Costo delle retribuzioni ordinarie (B)	Costo medio per A/P (C=B/A)	Anni Persona (D)	Costo delle retribuzioni ordinarie (E)	Costo medio per A/P (F=E/D)	Anni Persona G= (A-D)	Costo retribuzioni lavoro ordinario H=(B-E)	Costo medio per A/P I=(C-F)	Anni Persona L= [(A-D)/D]	Costo retribuzioni lavoro ordinario [M=(B-E)/E]	Costo medio per A/P [N=(C-F)/F]
MINISTERO DEI BENI E DELLE ATTIVITA' CULTURALI E DEL TURISMO	15.048	644.114.261	40.136	17.094	676.265.821	39.562	(1.045)	(32.151.561)	574	(6,12)	(4,75)	1,45
MINISTERO DELLA SALUTE	2.872	183.229.883	63.804	2.918	186.198.611	63.809	(46)	(2.968.728)	(5)	(1,59)	(1,59)	(0,01)
TOTALE GENERALE	1.733.187	74.125.253.276	42.768	1.750.428	74.443.904.511	42.529	(17.241)	(318.651.235)	239	(0,98)	(0,43)	0,56

Tavola 66 - Rilevazione dei costi dell'anno 2017: Indicatori sintetici: incidenze a confronto fra Amministrazioni centrali
RILEVAZIONE DEI COSTI DELL'ANNO 2017

Indicatori sintetici: incidenze a confronto fra Amministrazioni centrali

Amministrazioni	Incidenza % Costi propri su costi totali	Costo proprio medio per aa/p	Incidenza % costo retribuzioni sui costi propri	Incidenza % aa/p personale dirigente su tot aa/p	Incidenza % aa/p periferie su aa/p totali	Incidenza % costi di gestione su costi propri	Incidenza % costo Consulenza su costi propri	Incidenza % Servizi ausiliari su costi propri	Incidenza % Locazioni Immobili su costi propri
020 MINISTERO DELL'ECONOMIA E DELLE FINANZE	5,37	117.062	46,36	3,36	87,97	7,57	1,70	0,44	0,23
030 MINISTERO DELLO SVILUPPO ECONOMICO	5,58	80.885	62,21	5,57	32,58	31,42	2,16	1,27	2,67
040 MINISTERO DEL LAVORO E DELLE POLITICHE SOCIALI	0,06	69.126	72,66	6,88		22,82	11,13	1,21	0,00
050 MINISTERO DELLA GIUSTIZIA	96,98	81.174	72,38	10,46	95,01	23,55	0,76	3,18	0,00
060 MINISTERO DEGLI AFFARI ESTERI E DELLA COOPERAZIONE INTERNAZIONALE	34,47	129.390	39,96	14,01	66,02	25,09	3,39	4,48	0,04
070 MINISTERO DELL'ISTRUZIONE, DELL'UNIVERSITA' E DELLA RICERCA	82,34	41.857	93,75	0,67	99,91	3,16	0,01	0,73	0,03
080 MINISTERO DELL'INTERNO	39,50	60.729	82,84	2,93	92,23	12,83	2,80	0,70	0,18
090 MINISTERO DELL'AMBIENTE E DELLA TUTELA DEL TERRITORIO E DEL MARE	34,01	183.426	30,70	8,03		55,61	4,29	1,24	0,23
100 MINISTERO DELLE INFRASTRUTTURE E DEI TRASPORTI	14,85	65.874	70,26	4,61	84,44	21,37	1,81	2,93	0,22
120 MINISTERO DELLA DIFESA	98,48	62.709	77,56	6,02	93,82	10,78	0,86	0,74	0,13
130 MINISTERO DELLE POLITICHE AGRICOLE ALIMENTARI E FORESTALI	21,91	87.930	58,16	4,84	40,24	35,39	2,75	0,78	0,00
140 MINISTERO DEI BENI E DELLE ATTIVITA' CULTURALI E DEL TURISMO	54,32	57.058	70,77	1,34	92,11	23,87	2,92	7,21	0,10
150 MINISTERO DELLA SALUTE	21,89	87.754	74,37	15,46	26,13	23,25	4,10	1,56	3,27

Tavola 67 - Rilevazione dei costi dell'anno 2017: Riconciliazione fra Consuntivo Economico e Rendiconto Generale dello Stato (migliaia di euro)

RILEVAZIONE DEI COSTI DELL'ANNO 2017

Riconciliazione fra Consuntivo Economico e Rendiconto Generale dello Stato

(in migliaia di €)

Missioni	COSTI SOSTENUTI	(+) ONERI FINANZIARI	(+) COSTI DISLOCATI	(+) FONDI DA ASSEGNARE	(+/-) RETTIFICHE ED INTEGRAZIONI	(+) RIMBORSI E POSTE RETTIFICATIVE DI BILANCIO	PAGATO IN C/COMPETENZA SUL RENDICONTO GENERALE DELLO STATO
01 - Organi costituzionali, a rilevanza costituzionale e Presidenza del Consiglio dei ministri			2.561.728				2.561.728
02 - Amministrazione generale e supporto alla rappresentanza generale di Governo e dello Stato sul territorio	518.036	27	5.160		70.124		593.346
03 - Relazioni finanziarie con le autonomie territoriali	53.602	1.126.358	102.645.238		15.139	1.067.163	104.907.500
04 - L'Italia in Europa e nel mondo	943.987	50	21.959.457	172.440	(181.825)	579.069	23.473.178
05 - Difesa e sicurezza del territorio	18.091.676	506	64.701		1.575.772	206.593	19.939.246
06 - Giustizia	7.780.577	350	441.466		(632.072)		7.590.321
07 - Ordine pubblico e sicurezza	8.673.814	23	91.792		1.548.284	43.080	10.356.993
08 - Soccorso civile	1.843.161	71.982	1.645.227		190.990	544.474	4.295.834
09 - Agricoltura, politiche agroalimentari e pesca	118.294		475.301		47.792		641.387
10 - Energia e diversificazione delle fonti energetiche	19.784		258.851		(6.755)	91	271.971
11 - Competitività e sviluppo delle imprese	79.968	40.111	17.417.253		(29.805)	2.426.387	19.933.914
12 - Regolazione dei mercati	10.420		6.711		(46)		17.085
13 - Diritto alla mobilità e sviluppo dei sistemi di trasporto	290.714		9.358.035		1.340	289	9.650.377
14 - Infrastrutture pubbliche e logistica	153.966		866.076		67.328		1.087.370
15 - Comunicazioni	58.322		582.274		11.721	1.504	653.821
16 - Commercio internazionale ed internazionalizzazione del sistema produttivo	10.533		171.534		382	10	182.460

Segue Tavola 67 - Rilevazione dei costi dell'anno 2017: Riconciliazione fra Consuntivo Economico e Rendiconto Generale dello Stato (migliaia di euro)

RILEVAZIONE DEI COSTI DELL'ANNO 2017**Riconciliazione fra Consuntivo Economico e Rendiconto Generale dello Stato**

(in migliaia di €)

Missioni	COSTI SOSTENUTI	(+) ONERI FINANZIARI	(+) COSTI DISLOCATI	(+) FONDI DA ASSEGNARE	(+/-) RETTIFICHE ED INTEGRAZIONI	(+) RIMBORSI E POSTE RETTIFICATIVE DI BILANCIO	PAGATO IN C/COMPETENZA SUL RENDICONTO GENERALE DELLO STATO
17 - Ricerca e innovazione	54.516		2.573.324		(14.776)		2.613.064
18 - Sviluppo sostenibile e tutela del territorio e dell'ambiente	513.146	2.314	256.442		53.696	10.836	836.435
19 - Casa e assetto urbanistico	3.654		150.581		116.961		271.195
20 - Tutela della salute	221.062		663.735		(76.164)		808.634
21 - Tutela e valorizzazione dei beni e attività culturali e paesaggistici	864.495	11.819	731.712		75.842	45.572	1.729.441
22 - Istruzione scolastica	44.394.374		647.896		(123.725)		44.918.545
23 - Istruzione universitaria e formazione post-universitaria	424.627	6.349	6.807.126		26.701	21.538	7.286.342
24 - Diritti sociali, politiche sociali e famiglia	26.238		29.874.688		104.575		30.005.502
25 - Politiche previdenziali	5.894		68.299.183	10.800.000	588.686	42.000	79.735.764
26 - Politiche per il lavoro	18.982		9.514.301		5.829		9.539.113
27 - Immigrazione, accoglienza e garanzia dei diritti	56.191		3.635.163		(3.405)	35	3.687.984
28 - Sviluppo e riequilibrio territoriale			457.739				457.739
29 - Politiche economico-finanziarie e di bilancio e tutela della finanza pubblica	6.288.759	2.925.552	5.061.513		(1.077.648)	73.162.905	86.361.081
30 - Giovani e sport			805.045				805.045
31 - Turismo	4.370		37.237		(1.798)		39.809
32 - Servizi istituzionali e generali delle amministrazioni pubbliche	756.591	11.040	317.377	345.782	522.071	60.891	2.013.752

Segue Tavola 67 - Rilevazione dei costi dell'anno 2016: Riconciliazione fra Consuntivo Economico e Rendiconto Generale dello Stato (migliaia di euro)

RILEVAZIONE DEI COSTI DELL'ANNO 2017

Riconciliazione fra Consuntivo Economico e Rendiconto Generale dello Stato

(in migliaia di €)

Missioni	COSTI SOSTENUTI	(+) ONERI FINANZIARI	(+) COSTI DISLOCATI	(+) FONDI DA ASSEGNARE	(+/-) RETTIFICHE ED INTEGRAZIONI	(+) RIMBORSI E POSTE RETTIFICATIVE DI BILANCIO	PAGATO IN C/COMPETENZA SUL RENDICONTO GENERALE DELLO STATO
33 - Fondi da ripartire				487			487
34 - Debito pubblico		66.176.488		514.469	68.159	239.956.062	306.715.178
TOTALE GENERALE	92.279.755	70.372.969	288.383.865	11.833.178	2.943.375	318.168.499	783.981.641

6 ECORENDICONTO DELLO STATO

La legge di riforma della contabilità e finanza pubblica, legge n. 196 del 31 dicembre 2009, all'articolo 36, comma 6, stabilisce che in allegato al Rendiconto generale dello Stato siano illustrate le *“risultanze delle spese relative ai Programmi aventi natura o contenuti ambientali”* definite come *“le risorse impiegate per finalità di protezione dell'ambiente, riguardanti attività di tutela, conservazione, ripristino e utilizzo sostenibile delle risorse e del patrimonio naturale”*. La norma prevede che ogni amministrazione fornisca sistematicamente al Ministero dell'economia e delle finanze le informazioni necessarie secondo schemi contabili e modalità di rappresentazione stabilite con Determina del Ragioniere Generale dello Stato e coerenti con gli indirizzi e i regolamenti comunitari in materia.

In applicazione della predetta norma, il Rendiconto generale dello Stato relativo all'esercizio finanziario del 2017 ha costituito l'ottava occasione consecutiva in cui si producono le informazioni sulle spese ambientali dello Stato.

In particolare, la Ragioneria Generale dello Stato in prima approssimazione ha individuato per il bilancio consuntivo del 2017 i capitoli e i piani gestionali di ciascun Ministero che contengono in tutto o in parte spese ambientali. Il risultato di tale lavoro è stato successivamente verificato ed integrato dalle singole amministrazioni, pervenendo ad un risultato definitivo e condiviso. Le metodologie per l'individuazione e la classificazione delle spese ambientali hanno seguito le disposizioni contenute nella Determina del Ragioniere Generale dello Stato n. 39816 del 18 marzo 2011.

Secondo quanto stabilito con la citata Determina, le informazioni fornite dalle amministrazioni sulle spese ambientali sono elaborate e rappresentate in forma aggregata e vengono illustrate in apposita sezione della Relazione illustrativa del Conto del bilancio.

6.1 DEFINIZIONI, CLASSIFICAZIONI E CARATTERISTICHE DEI DATI

Le definizioni e le classificazioni di riferimento per la identificazione e la classificazione delle spese ambientali sono quelle adottate per il Sistema europeo per la raccolta dell'informazione economica sull'ambiente SERIEE (*Système Européen de Rassemblement de l'Information Economique sur l'Environnement*): il sistema europeo **dedicato alla contabilità satellite delle spese ambientali, definito in sede Eurostat e basato su definizioni e classificazioni coerenti** con le classificazioni economica e funzionale adottate nell'ambito dei regolamenti comunitari in materia di contabilità nazionale.

Tale sistema individua due tipologie di spese ambientali tra loro complementari:

- le spese per la **“protezione dell'ambiente”**, ossia le spese per le attività e le azioni il cui scopo principale è la prevenzione, la riduzione e l'eliminazione dell'inquinamento (emissioni atmosferiche, scarichi idrici, rifiuti, inquinamento del suolo, ecc.), così come di ogni altra forma di degrado ambientale (perdita di biodiversità, erosione del suolo, salinizzazione, ecc.). Tali spese sono classificate secondo la classificazione **Cepa** (*Classification of Environmental Protection Activities and expenditure* – Classificazione delle attività e delle spese per la protezione dell'ambiente);
- le spese per l'**“uso e gestione delle risorse naturali”**, ossia le spese per le attività e le azioni finalizzate all'uso e gestione delle risorse naturali (acque interne, risorse energetiche, risorse forestali, fauna e flora selvatiche, ecc.) e alla loro tutela da fenomeni di depauperamento ed esaurimento. Tali spese sono classificate secondo la classificazione **Cruma** (*Classification of Resource Use and Management Activities and expenditures* – Classificazione delle attività e delle spese per l'uso e gestione delle risorse naturali).

Entrambe le classificazioni al primo livello della struttura si articolano in classi (identificate dalle cifre da 1 a 9 per la Cepa e da 10 a 16 per la Cruma), le quali a loro volta si articolano in voci di maggiore dettaglio (identificate da codici a due o più cifre). Le articolazioni delle classificazioni Cepa e Cruma sono riportate nel Prospetto 1 e nel Prospetto 2 del Glossario.

I dati elaborati sono stati rilevati a livello dei singoli piani gestionali in cui si articolano i capitoli del bilancio dello Stato. Per una descrizione della metodologia impiegata per l'individuazione delle spese ambientali, si rimanda alla Determina del Ragioniere Generale dello Stato n. 39816 del 18 marzo 2011.

Le risorse rappresentate in questa sezione si riferiscono alla **spesa primaria**, ovvero alla spesa depurata dalla componente degli interessi passivi, dei redditi da capitale e del rimborso delle passività finanziarie. La spesa che

si rappresenta, inoltre, fa riferimento alle risorse per la protezione dell'ambiente e l'uso e gestione delle risorse naturali effettuate a beneficio della collettività, e non anche alle stesse tipologie di spese che le amministrazioni dello Stato sostengono a proprio uso e consumo. L'aggregato di spesa preso a riferimento è pertanto depurato anche dalle spese che le amministrazioni sostengono per la produzione di servizi ambientali ad uso interno, quando rivestono il ruolo di produttori, o per l'acquisto degli stessi, quando rivestono il ruolo di utilizzatori di beni e servizi ambientali. Pertanto sono state escluse dal calcolo, ad esempio, le spese sostenute dalle amministrazioni per lo smaltimento dei propri rifiuti, sia nel caso in cui tale servizio sia stato svolto con strutture proprie, sia nel caso in cui tale servizio sia stato acquistato da soggetti terzi²⁶.

L'ammontare delle spese ambientali così individuato può risultare sottostimato in virtù dell'esistenza di una serie di piani gestionali per i quali, allo stato attuale delle informazioni disponibili alle amministrazioni, non è stato possibile individuare con sufficiente precisione la destinazione finale della spesa e/o l'ammontare destinato a finalità ambientali. Si tratta per lo più di capitoli o piani gestionali riguardanti trasferimenti ad altri soggetti al di fuori delle amministrazioni centrali dello Stato per i quali le amministrazioni centrali stesse non sono in possesso di sufficienti informazioni sulle finalità delle spese realizzate dai destinatari delle risorse trasferite (è il caso, ad esempio, di alcuni trasferimenti destinati al finanziamento ordinario degli enti territoriali o di alcuni contributi agli investimenti alle imprese o contributi per il finanziamento dei programmi regionali di sviluppo). In mancanza di tali informazioni, ai fini dell'aggregazione dei dati, tali piani gestionali sono stati esclusi. Di conseguenza l'ammontare delle spese ambientali può risultare sottostimato in relazione all'esistenza di trasferimenti che potrebbero includere spese a finalità ambientali.

6.2 RISORSE FINANZIARIE DESTINATE ALLA SPESA PRIMARIA AMBIENTALE

6.2.1 SETTORI AMBIENTALI DI INTERVENTO E NATURA ECONOMICA DELLA SPESA

Le risorse finanziarie destinate dallo Stato alla spesa primaria per la protezione dell'ambiente e l'uso e gestione delle risorse naturali ammontano nel 2017 a circa 4,7 miliardi di euro, pari allo 0,7% della spesa primaria complessiva del bilancio dello Stato. Si tratta della massa spendibile per la spesa primaria ambientale, ossia della somma dei residui passivi accertati provenienti dagli esercizi precedenti e delle risorse definitive stanziare in conto competenza nel 2017. In particolare, i residui, pari a circa 1.854 milioni di euro, costituiscono circa il 39,8% del totale delle risorse (cfr. Tavola 68 e Tavola 69 in allegato). Rispetto al 2016, la spesa ambientale è diminuita di circa 109 milioni di euro, ovvero del 2,3% circa.

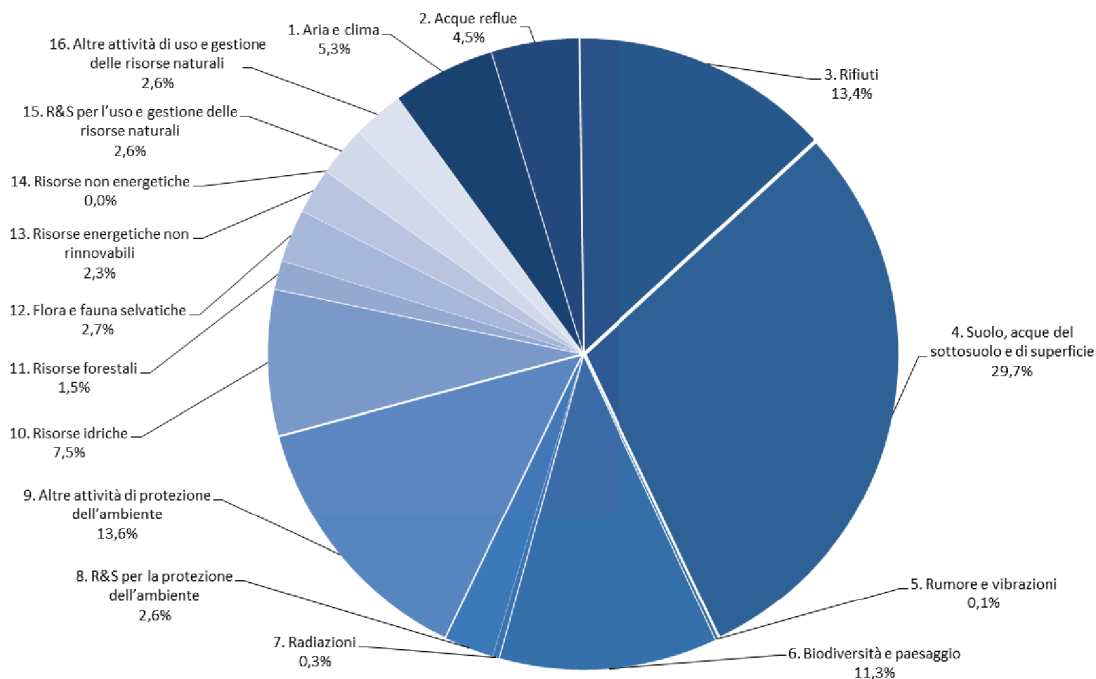
I settori ai quali nel complesso è destinata circa il 57% della spesa primaria ambientale (Grafico 13) sono quelli della "protezione e risanamento del suolo, delle acque del sottosuolo e di superficie" (29,7%), delle "altre attività di protezione dell'ambiente" (13,6%), della "gestione dei rifiuti" (13,4%).

Un altro 39% circa delle risorse si ripartisce tra le classi "biodiversità e paesaggio" (11,3%), "uso e gestione delle acque interne" (7,5%), "protezione dell'aria e del clima" (5,3%), "gestione delle acque reflue" (4,5%), "uso e gestione della flora e della fauna selvatiche" (2,7%), "ricerca e sviluppo per la protezione dell'ambiente" (2,6%), "ricerca e sviluppo per l'uso e la gestione delle risorse naturali" (2,6%) ed "altre attività di uso e gestione delle risorse naturali" (2,6%).

La restante spesa ambientale è ripartita tra le classi "uso e gestione delle materie prime energetiche non rinnovabili (combustibili fossili)" (2,3%), "uso e gestione delle foreste" (1,5%), "protezione dalle radiazioni" (0,3%), "abbattimento del rumore e delle vibrazioni" (0,1%) ed "uso e gestione delle materie prime non energetiche" (0,03%).

²⁶ L'ammontare di risorse destinate dalle amministrazioni a spese per la produzione o l'acquisto di servizi ambientali ad uso interno è una porzione modesta del totale delle risorse destinate a spese ambientali. Tale quota è stata stimata pari a circa il 10% in termini di massa spendibile.

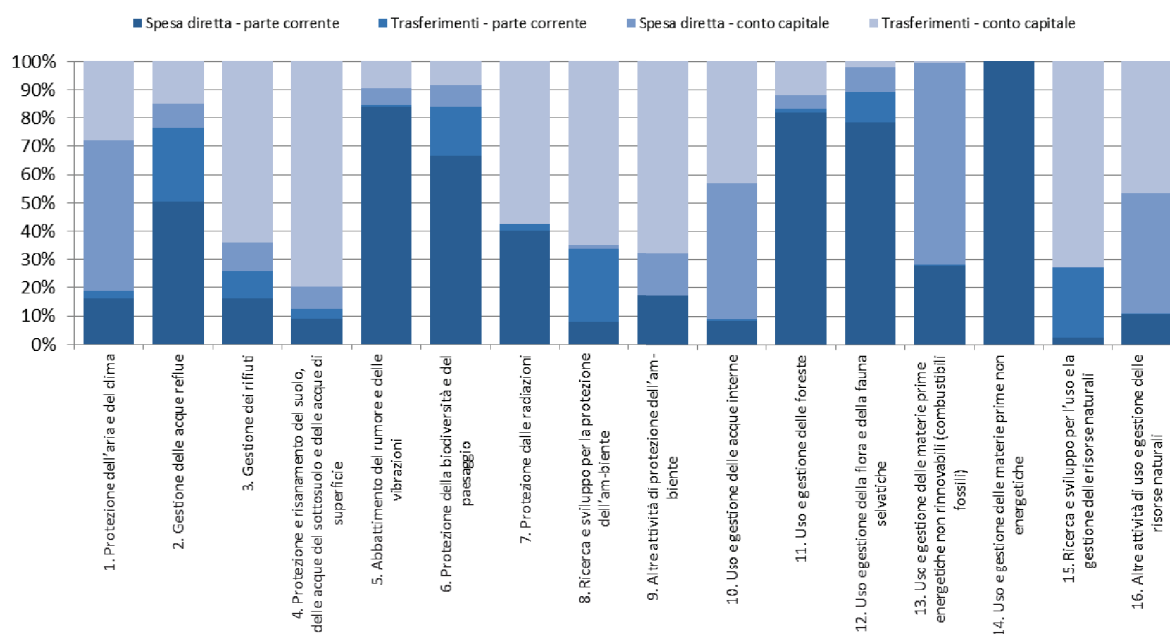
Grafico 13 - Spesa primaria per l'ambiente: massa spendibile a consuntivo per settore ambientale - Esercizio 2017 (distribuzione percentuale)



Il 39,6% della spesa primaria ambientale è costituita da spesa diretta (Grafico 14). La restante parte (60,4%) è costituita da trasferimenti (amministrazioni pubbliche, imprese, famiglie e istituzioni sociali private), di cui gran parte è in conto capitale (87,9%). I settori in cui i trasferimenti in conto capitale rappresentano la quota maggiore della spesa ambientale sono: "protezione e risanamento del suolo, delle acque del sottosuolo e di superficie", "ricerca e sviluppo per l'uso e la gestione delle risorse naturali", "altre attività di protezione dell'ambiente", "ricerca e sviluppo per la protezione dell'ambiente", "gestione dei rifiuti", "protezione dalle radiazioni", "altre attività di uso e gestione delle risorse naturali", "uso e gestione delle acque interne", "protezione dell'aria e del clima", "gestione delle acque reflue". I settori la cui spesa è prevalentemente in conto capitale, ma non costituita da trasferimenti (spesa diretta in conto capitale), sono quelli dell'"uso e gestione delle materie prime energetiche non rinnovabili (combustibili fossili)" e "protezione dell'aria e del clima", le cui spese fanno capo principalmente al Ministero dell'ambiente e della tutela del territorio e del mare, nonché "uso e gestione delle acque interne", nell'ambito del quale le risorse sono assorbite per la maggior parte dal Ministero delle politiche agricole, alimentari e forestali.

La spesa diretta corrente prevale nei settori dell'"uso e gestione delle materie prime non energetiche" e "abbattimento del rumore e delle vibrazioni", in gran parte imputabile agli interventi del Ministero dell'ambiente e della tutela del territorio e del mare, ed "uso e gestione delle foreste", nell'ambito dei quali le risorse sono assorbite per la maggior parte dal Ministero della difesa; tale tipologia di spesa appare anche molto rilevante nei settori dell'"uso e gestione della flora e della fauna selvatiche", nell'ambito delle quali le risorse sono attribuibili per la maggior parte rispettivamente al Ministero delle infrastrutture e dei trasporti ed al Ministero della difesa, e della "protezione della biodiversità e del paesaggio", le cui spese fanno capo principalmente al Ministero dell'interno.

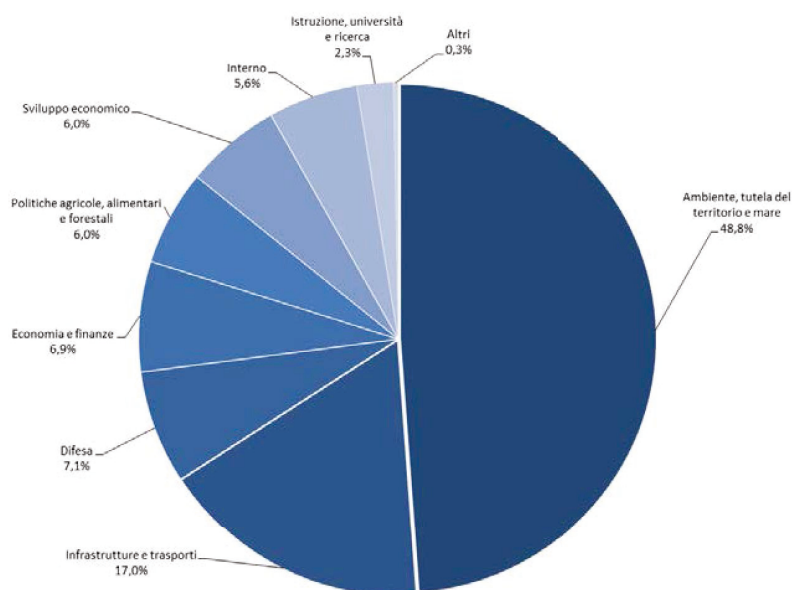
Grafico 14 - Spesa primaria per l'ambiente: massa spendibile a consuntivo per settore ambientale distinta per spesa diretta e trasferimenti - Esercizio 2017 (distribuzione percentuale)



6.2.2 SPESA PRIMARIA AMBIENTALE PER MINISTERO E PER MISSIONE

La spesa ambientale è finanziata in maggior misura dal Ministero dell'ambiente e della tutela del territorio e del mare (48,8%), dal Ministero delle infrastrutture e dei trasporti (17,0%), dal Ministero della difesa (7,1%), che insieme rappresentano circa l'73% della massa spendibile ambientale (Grafico 15). Rispetto al 2016, il Ministero della difesa ha fatto registrare un significativo aumento della spesa primaria ambientale (dallo 0,1% al 7,1%) grazie all'assorbimento del Corpo Forestale dello Stato, oggi Comando Unità Carabinieri per la tutela forestale, ambientale e agroalimentare. Inoltre, circa un ulteriore quinto delle risorse risulta complessivamente finanziato dal Ministero dell'economia e delle finanze (6,9%), dal Ministero delle politiche agricole, alimentari e forestali (6,0%) e dal Ministero dello sviluppo economico (6,0%). Infine, contribuiscono in minor misura il Ministero dell'interno (5,6%), il Ministero dell'istruzione, dell'università e della ricerca (2,3%) ed i restanti Ministeri (0,3%).

Grafico 15 - Spesa primaria per l'ambiente: massa spendibile a consuntivo per Ministero - Esercizio 2017 (distribuzione percentuale)



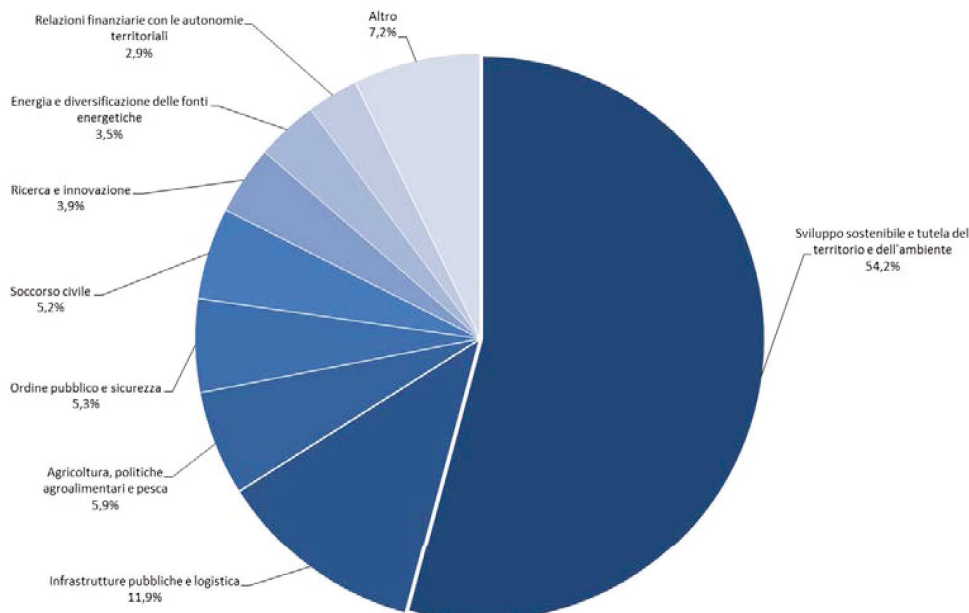
La distribuzione della spesa primaria ambientale tra i diversi Ministeri discende dalle diverse competenze degli stessi in materia ambientale, che ben si riflettono nella distribuzione della spesa per Missione (Grafico 16 e Tavola 70 in allegato).

Gran parte della massa spendibile ambientale è destinata alla Missione “Sviluppo sostenibile e tutela del territorio e dell'ambiente” (54,2%), in cui rientrano le spese sostenute dal Ministero dell'ambiente e della tutela del territorio e del mare principalmente per i Programmi relativi alla “Gestione delle risorse idriche, tutela del territorio e bonifiche”, alla “Prevenzione e gestione dei rifiuti, prevenzione degli inquinamenti” ed allo “Sviluppo sostenibile, rapporti e attività internazionali e danno ambientale”. In questa Missione rientrano anche le attività svolte nell'ambito del Programma “Aprontamento e impiego Carabinieri per la tutela forestale, ambientale e agroalimentare” da parte del Comando Unità Carabinieri per la tutela forestale, ambientale e agroalimentare per il Ministero della difesa. Nell'ambito della suddetta Missione e dei relativi Programmi, particolarmente rilevanti sono le Azioni “Politiche per la riduzione e la prevenzione della produzione dei rifiuti, per la corretta gestione e il riutilizzo degli stessi e per il contrasto alla loro gestione illegale”, “Attuazione accordi e impegni internazionali sullo sviluppo sostenibile”, “Bonifica dei siti inquinati, e riparazione del danno ambientale, recupero e valorizzazione delle aree industriali dismesse” finanziate dal Ministero dell'ambiente e della tutela del territorio e del mare.

La spesa ambientale della Missione “Infrastrutture pubbliche e logistica” (11,9%) riguarda le attività del Ministero delle infrastrutture e dei trasporti, principalmente relative al Programma “Opere strategiche, edilizia statale ed interventi speciali e per pubbliche calamità” e all'Azione “Realizzazione del sistema MOSE”.

La spesa ambientale della Missione “Agricoltura, politiche agroalimentari e pesca” (5,9%) riguarda le attività del Ministero delle politiche agricole, alimentari e forestali ricadenti principalmente nel Programma “Politiche europee ed internazionali e dello sviluppo rurale”, e in particolare nell'Azione “Piano irriguo nazionale”, ove sono rilevanti le spese per garantire l'avvio della realizzazione delle opere previste dal piano irriguo nazionale.

Grafico 16 - Spesa primaria per l'ambiente: massa spendibile a consuntivo per Missione - Esercizio 2017 (distribuzione percentuale)



La spesa primaria ambientale della Missione “Ordine pubblico e sicurezza” (5,3%) riguarda le attività del Ministero delle infrastrutture e dei trasporti svolte nell'ambito del Programma per la “Sicurezza e controllo nei mari, nei porti e sulle coste”, attraverso le Capitanerie di Porto.

La spesa primaria ambientale della Missione “Soccorso Civile” (5,2%) è sostenuta principalmente dal Ministero dell'interno nell'ambito delle attività svolte nei Programmi di spesa per la “Gestione del sistema nazionale di difesa civile” e la “Prevenzione dal rischio e soccorso pubblico” del “Dipartimento dei Vigili del Fuoco, del Soccorso Pubblico e della Difesa Civile”.

Infine, ulteriori spese ambientali sono finalizzate alle Missioni “Ricerca e innovazione” (3,9%), “Energia e diversificazione delle fonti energetiche” (3,5%) e “Relazioni finanziarie con le autonomie territoriali” (2,9%).

6.3 LA SPESA PRIMARIA AMBIENTALE REALIZZATA

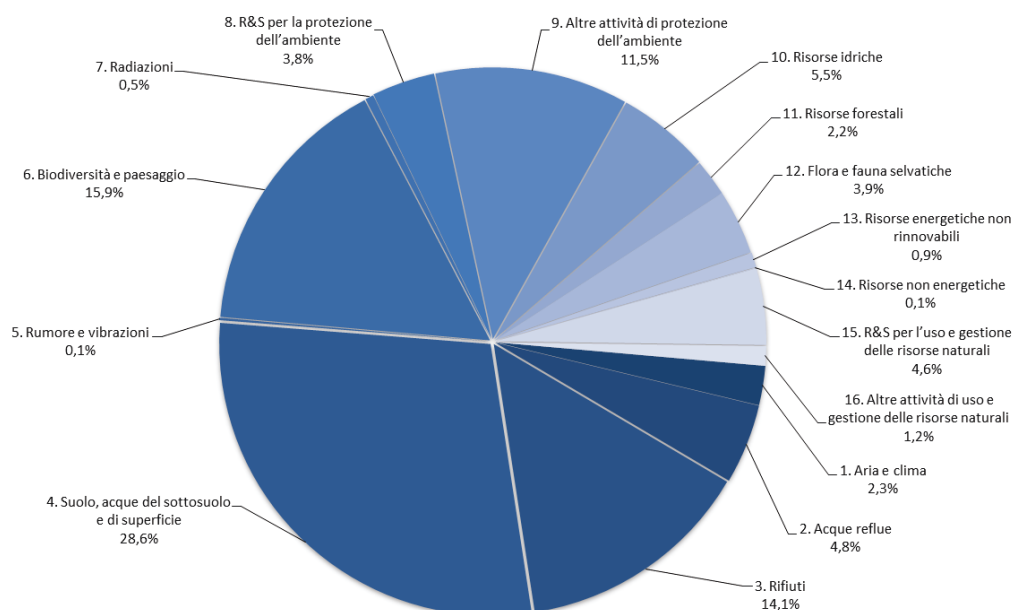
La spesa primaria ambientale effettivamente realizzata, in termini di pagamenti in conto competenza e in conto residui, ammonta nel 2017 a circa 2,6 miliardi di euro, pari al 55,4% del totale delle risorse finanziarie destinate alla protezione dell'ambiente e all'uso e gestione delle risorse naturali (massa spendibile). I pagamenti in conto residui, pari a circa 870 milioni di euro, costituiscono il 33,7% del totale dei pagamenti (cfr. Tavola 71, Tavola 72 e Tavola 73 in allegato).

In termini di pagamenti, la spesa primaria ambientale è pari nel 2017 allo 0,5% dei pagamenti della spesa primaria complessiva del bilancio dello Stato; questi ultimi rappresentano circa il 75,6% delle risorse finanziarie disponibili per il totale della spesa primaria dello Stato (massa spendibile).

I settori nei quali si registrano i maggiori pagamenti sono quelli della "protezione e risanamento del suolo, delle acque del sottosuolo e delle acque di superficie" e della "protezione della biodiversità e del paesaggio", cui corrispondono rispettivamente il 28,6% ed il 15,9% del totale dei pagamenti (Grafico 17). Questi due settori di spesa coprono quindi circa il 45% della spesa ambientale realizzata.

Circa un altro terzo del totale dei pagamenti è relativo ai settori "gestione dei rifiuti" (14,1%), "altre attività di protezione dell'ambiente" (11,5%), "uso e gestione delle acque interne" (5,5%), "gestione delle acque reflue" (4,8%). Infine, il restante 19% circa dei pagamenti di spesa di natura ambientale avviene per la "ricerca e sviluppo per l'uso e gestione delle risorse naturali" (4,6%), l'"uso e gestione della flora e della fauna selvatiche" (3,9%), la "ricerca e sviluppo per la protezione dell'ambiente" (3,8%), la "protezione dell'aria e del clima" (2,3%), l'"uso e gestione delle foreste" (2,2%), le "altre attività di uso e gestione delle risorse naturali" (1,2%), le "risorse energeticamente non rinnovabili" (0,9%), ed altri settori con un peso inferiore. Rispetto al grafico che illustra la composizione per settore ambientale della massa (Grafico 13), le differenze si spiegano con la diversa capacità di spesa dei settori ambientali.

Grafico 17 - Spesa primaria per l'ambiente: pagamenti a consuntivo per settore ambientale - Esercizio 2017 (distribuzione percentuale)



L'analisi della quota dei pagamenti totali effettuati in relazione al complesso delle risorse disponibili (Tavola 72 in allegato) evidenzia l'esistenza di cinque settori di spesa con un grado di realizzazione della spesa superiore all'80%: i settori di attività "ricerca e sviluppo per l'uso e la gestione delle risorse naturali" (97,7%), "uso e gestione delle materie prime non energetiche" (95,0%), "protezione dalle radiazioni" (91,5%), "uso e gestione delle foreste" (84,1%), "ricerca e sviluppo per la protezione dell'ambiente" (81,4%).

I settori caratterizzati dai più bassi gradi di realizzazione della spesa sono rappresentati da "protezione dell'aria e del clima" (24,5%) e "uso e gestione delle materie prime energetiche non rinnovabili (combustibili fossili)" (20,9%).

6.4 LE RISORSE DESTINATE ALLA SPESA PRIMARIA AMBIENTALE NEI VARI MOMENTI DELLA GESTIONE

La Tavola 73 in allegato mostra in dettaglio le risorse finanziarie destinate alla spesa primaria ambientale nei vari momenti della gestione dell'esercizio 2017: dagli stanziamenti iniziali stabiliti con la legge di bilancio, agli stanziamenti definitivi comprensivi delle variazioni di bilancio effettuate in corso d'anno; dagli impegni ai pagamenti e alle economie o maggiori spese, fino alla formazione dei residui passivi a fine esercizio.

Una quota non trascurabile delle risorse disponibili è rappresentata dalle risorse che si aggiungono in corso d'esercizio alle dotazioni iniziali (costituite da residui e stanziamenti iniziali). Le variazioni definitive in conto competenza costituiscono infatti oltre il 13,2% della massa spendibile e il 22,0% circa degli stanziamenti definitivi di competenza. In valore assoluto, il fenomeno risulta evidente per la "protezione e risanamento del suolo, delle acque del sottosuolo e delle acque di superficie" e le "altre attività di protezione dell'ambiente". In particolare, per il primo settore, le maggiori risorse assegnate in corso d'anno sono destinate al fondo per la progettazione degli interventi contro il dissesto idrogeologico ed ai piani disinquinamento per il recupero ambientale, all'interno del Programma di spesa finalizzato alla "Gestione delle risorse idriche, tutela del territorio e bonifiche" nello stato di previsione del Ministero dell'ambiente e della tutela del territorio e del mare, nell'ambito della Missione "Sviluppo sostenibile e tutela del territorio e dell'ambiente".

Per il settore "Altre attività di protezione dell'ambiente", le variazioni in corso d'anno riguardano, in gran parte, i contributi a favore di progetti di cooperazione internazionale ed il contributo al "Green Climate Fund", in esecuzione dell'accordo di Parigi collegato alla convenzione delle Nazioni Unite sui cambiamenti climatici, adottato a Parigi il 12 dicembre 2015, all'interno del Programma di spesa finalizzato allo "Sviluppo sostenibile, rapporti e attività internazionali e danno ambientale" nello stato di previsione del Ministero dell'ambiente e della tutela del territorio e del mare, nell'ambito della Missione "Sviluppo sostenibile e tutela del territorio e dell'ambiente".

Nell'ambito delle risorse disponibili (massa spendibile), gli stanziamenti risultano pressoché tutti impegnati: la percentuale di impegno degli stanziamenti per i diversi settori ambientali di intervento è pari in media al 98,8%, con valori sempre superiori al 96%.

Come già evidenziato in precedenza, una quota dei pagamenti, pari a circa il 33,7%, è effettuata in conto residui. All'inizio dell'anno 2017, i residui accertati su spese ambientali ammontavano a circa 1.854 milioni. Al termine dell'esercizio 2017, l'ammontare di tali residui, comprensivo dei residui non spesi provenienti dagli esercizi precedenti e dei residui di nuova formazione, è aumentato a circa 1.911 milioni di euro.

Dato l'elevato tasso di impegno delle risorse stanziato nell'esercizio, i residui sono prevalentemente residui propri; il coefficiente di realizzazione non elevatissimo (pari in media a circa il 55,4%) determina comunque il persistere di un ammontare rilevante dei residui i quali, nonostante un certo grado di smaltimento di quelli provenienti dagli esercizi precedenti (determinato dai pagamenti effettuati a valere su queste risorse), si compongono a fine esercizio sia di residui provenienti da esercizi antecedenti al 2017 sia di residui di nuova formazione (il coefficiente di realizzazione delle risorse impegnate in conto competenza è 62,0%).

**6.5 ALLEGATO: I DATI
DELL'ECORENDICONTO
IN DETTAGLIO**

Tavola 68 - Spesa primaria per l'ambiente: massa spendibile a consuntivo per titolo, categoria economica e settore ambientale - Esercizio 2017 (valori in euro)

TITOLO e categoria economica	1. Protezione dell'aria e del clima	2. Gestione delle acque reflue	3. Gestione dei rifiuti	4. Protezione e risanamento del suolo, delle acque sotterranee e delle acque di superficie	5. Abbattimento del rumore e delle vibrazioni	6. Protezione della biodiversità e del paesaggio	7. Protezione dalle radiazioni	8. Ricerca e sviluppo per la protezione dell'ambiente	9. Altre attività di protezione dell'ambiente	10. Uso e gestione delle acque interne	11. Uso e gestione delle foreste	12. Uso e gestione della flora e della fauna selvatiche	13. Uso e gestione delle materie prime energetiche non rinnovabili (combustibili fossili)	14. Uso e gestione delle materie prime non energetiche	15. Ricerca e sviluppo per l'uso e la gestione delle risorse naturali	16. Altre attività di uso e gestione delle risorse naturali	TOTALE
TITOLO I - SPESE CORRENTI	46.563.813	160.017.192	162.198.999	172.846.082	5.049.530	439.830.543	6.095.063	40.254.769	109.754.541	31.569.078	56.334.378	112.384.022	30.489.518	1.398.695	32.868.082	13.231.228	1.420.885.632
Altre uscite correnti	165.018	65.754	19.403	129.120	3.843	36.380	3.145	-	38.250.362	-	1.694	42.827	16.175	-	118.475	38.997.198	
Ammortamenti	-	-	-	-	-	-	-	-	-	-	-	-	-	-	-	-	-
Consumi intermedi	28.324.617	57.051.901	58.960.349	16.114.185	2.401.670	87.332.106	2.732.229	7.714.676	47.244.882	16.973.179	5.770.796	11.994.759	27.886.678	376.245	669.739	3.730.994	376.170.007
Imposte pagate sulla produzione	2.932.160	3.511.260	4.316.855	9.305.826	146.166	15.841.465	173.380	99.493	2.401.844	670.000	4.699.459	6.928.222	120.822	59.687	830.815	1.445.192	53.282.647
Poste correttive e compensative	-	-	-	1.621.325	-	-	-	-	144.513	-	85.333	-	-	-	-	-	1.851.171
Redditi da lavoro dipendente	7.445.838	44.435.297	38.580.454	98.615.169	2.456.447	244.166.082	2.899.040	1.672.208	20.284.354	11.194.277	44.907.695	80.210.574	1.955.652	962.762	1.409.120	7.612.504	608.727.473
Risorse proprie Unione Europea	-	-	-	-	-	-	-	-	-	-	-	-	-	-	-	-	-
Trasferimenti correnti a estero	6.612.472	1.045.018	305.823	709.663	-	1.038.804	-	-	131.697	1.196.458	34	191.235	365.191	-	-	-	11.596.394
Trasferimenti correnti a famiglie e istituzioni sociali private	-	-	-	-	-	-	-	-	-	-	60.790	2.603.222	-	-	-	-	3.819.014
Trasferimenti correnti a imprese	-	1.535.164	-	8.000.002	-	-	-	-	-	1.535.164	-	10.281.482	-	-	-	-	21.351.813
Trasferimenti correnti ad amministrazioni pubbliche	83.808	52.372.796	60.016.114	39.972.117	41.404	88.339.380	296.268	30.828.391	1.316.889	-	808.578	131.700	-	-	29.958.409	324.063	305.089.917
TITOLO II - SPESE IN CONTO CAPITALE	19.578.562	48.940.854	465.714.389	1.214.492.697	912.926	84.886.771	8.278.707	78.997.799	524.488.252	317.213.615	11.419.994	13.865.441	77.941.162	-	87.375.376	107.279.935	3.241.305.901
Acquisizioni di attività finanziarie	119.238	-	119.238	119.238	-	119,238	-	-	-	-	-	-	-	-	-	-	476.953
Altri trasferimenti in conto capitale e contributi agli investimenti	1.003	27.535	26.725	1.316.063	-	4.668	1.003	-	1.003	-	246	-	1.003	-	-	1.003	1.380.253
Contributi agli investimenti a estero	63.905.143	31.587.086	400.148.740	677.019.290	569.545	37.556.648	-	70.298.052	51.722.887	35.992.007	2.753.626	-	-	-	87.111.319	-	1.468.364.743
Contributi agli investimenti a famiglie e istituzioni sociali private	-	-	-	-	-	-	8.275.000	-	322.107.579	-	-	-	-	-	-	-	330.382.579
Contributi agli investimenti ad imprese	5.000.000	-	-	-	-	-	-	-	-	-	-	-	-	-	-	-	5.000.000
Contributi agli investimenti ad imprese	113.890	-	777.301	429.386.002	-	6.216.927	-	6.996.182	56.020.782	113.908.007	5.367.895	2.579.830	804.083	-	34.082	56.020.782	678.335.753
Investimenti fissi lordi e acquisti di terreni	130.439.288	17.326.233	64.642.384	106.652.103	343.381	41.129.290	2.704	1.703.555	94.606.202	167.313.002	3.298.237	11.285.611	77.136.076	-	229.975	51.257.570	767.365.620
Totale complessivo	246.142.475	208.958.045	627.913.388	1.387.338.779	5.962.456	524.667.315	14.373.770	119.252.568	634.212.793	348.782.694	67.754.372	126.249.463	108.430.680	1.398.695	120.243.458	120.510.583	4.662.191.533

Tavola 69 - Spesa primaria per l'ambiente: percentuale dei residui iniziali accertati sulla massa spendibile a consuntivo per titolo, categoria economica e settore ambientale - Esercizio 2017 (valori percentuali)

TITOLO I - SPESE CORRENTI	1. Protezione dell'aria e del clima	2. Gestione delle acque reflue	3. Gestione dei rifiuti	4. Protezione e risanamento del suolo, delle acque sotterranee e delle acque di superficie	5. Abbattimento del rumore e delle vibrazioni	6. Protezione della biodiversità e del paesaggio	7. Protezione dalle radiazioni	8. Ricerca e sviluppo per la protezione dell'ambiente	9. Altre attività di protezione dell'ambiente	10. Uso e gestione delle acque interne	11. Uso e gestione delle foreste	12. Uso e gestione della flora e della fauna selvatiche	13. Uso e gestione delle materie prime energetiche non rinnovabili (combustibili fossili)	14. Uso e gestione delle materie prime non energetiche	15. Ricerca e sviluppo per l'uso e la gestione delle risorse naturali	16. Altre attività di uso e gestione delle risorse naturali	TOTALE
Altre uscite correnti	25,0%	47,6%	2,4%	8,3%	22,1%	11,5%	12,3%	11,8%	50,4%	4,7%	3,4%	5,2%	36,7%	5,7%	0,3%	7,0%	16,9%
Ammortamenti	1,4%	41,2%	71,8%	73,4%	3,9%	3,5%	0,6%	-	99,3%	-	4,0%	30,7%	1,4%	-	-	1,3%	97,8%
Consumi intermedi	39,1%	40,5%	5,9%	29,3%	42,6%	38,7%	24,1%	61,8%	35,2%	8,4%	23,5%	27,9%	40,1%	20,8%	12,2%	19,1%	31,3%
Imposte pagate sulla produzione	0,4%	0,8%	0,4%	0,5%	0,0%	0,7%	0,0%	0,0%	1,1%	0,0%	0,5%	0,6%	0,1%	0,1%	0,5%	0,4%	0,6%
Poste correttive e compensative	-	-	-	-	-	0,0%	-	-	0,0%	-	0,0%	-	-	-	-	-	0,0%
Redditi da lavoro dipendente	1,4%	0,9%	0,8%	0,7%	2,7%	1,9%	2,3%	0,0%	2,4%	0,3%	1,1%	0,9%	0,2%	0,2%	1,1%	0,5%	1,3%
Risorse proprie Unione Europea	-	-	-	-	-	-	-	-	-	-	-	-	-	-	-	-	-
Trasferimenti correnti a estero	0,0%	11,0%	0,0%	0,0%	-	11,1%	-	-	0,0%	0,0%	0,0%	0,0%	0,0%	-	-	-	2,0%
Trasferimenti correnti a famiglie e istituzioni sociali private	-	-	-	-	-	0,0%	-	-	-	-	0,0%	50,8%	-	-	-	-	34,6%
Trasferimenti correnti a imprese	-	1,6%	-	100,0%	-	-	-	-	-	1,6%	-	3,7%	-	-	-	-	39,5%
Trasferimenti correnti ad amministrazioni pubbliche	66,6%	100,0%	0,0%	2,0%	67,4%	13,2%	9,4%	0,0%	15,4%	-	0,4%	2,5%	-	-	0,0%	50,9%	21,4%
TITOLO II - SPESE IN CONTO CAPITALE	71,9%	38,6%	50,8%	44,2%	54,2%	49,3%	0,0%	24,3%	60,9%	51,7%	38,9%	33,0%	75,3%	-	3,6%	57,8%	49,8%
Acquisizioni di attività finanziarie	0,2%	-	0,2%	0,2%	-	0,2%	-	-	-	-	-	-	-	-	-	-	0,2%
Altri trasferimenti in conto capitale	100,0%	100,0%	100,0%	66,2%	-	0,0%	100,0%	-	100,0%	-	0,0%	-	100,0%	-	-	100,0%	67,4%
Contributi agli investimenti	70,0%	33,3%	50,1%	40,2%	67,6%	59,2%	-	22,6%	20,3%	33,5%	1,5%	-	-	-	3,4%	-	40,6%
Contributi agli investimenti a estero	-	-	-	-	-	-	0,0%	-	67,1%	-	-	-	-	-	-	-	65,4%
Contributi agli investimenti a famiglie e istituzioni sociali private	0,0%	-	-	-	-	-	-	-	-	-	-	-	-	-	-	-	0,0%
Contributi agli investimenti ad imprese	100,0%	-	0,0%	51,4%	-	38,2%	-	29,2%	43,7%	77,3%	50,3%	57,8%	14,3%	-	0,0%	43,7%	54,0%
Investimenti fissi lordi e acquisti di terreni	75,6%	48,3%	56,0%	41,0%	31,8%	42,2%	10,1%	74,8%	72,3%	38,3%	51,6%	27,3%	76,0%	-	54,7%	73,1%	57,2%
Totale complessivo	63,0%	45,5%	38,3%	39,8%	27,0%	17,6%	5,2%	20,1%	59,1%	47,5%	9,4%	8,2%	64,5%	5,7%	2,7%	52,2%	39,8%

Tavola 70 - Spesa primaria per l'ambiente: massa spendibile a consuntivo per Missione e settore ambientale - Esercizio 2017 (valori in euro)

Missione	1. Protezione dell'aria e del clima	2. Gestione delle acque reflue	3. Gestione dei rifiuti	4. Protezione e risanamento del suolo, delle acque del sottosuolo e delle acque di superficie	5. Abbattimento del rumore e delle vibrazioni	6. Protezione della biodiversità e del paesaggio	7. Protezione dalle radiazioni	8. Ricerca e sviluppo per la protezione dell'ambiente	9. Altre attività di protezione dell'ambiente	10. Uso e gestione delle acque interne	11. Uso e gestione delle foreste	12. Uso e gestione della flora e della fauna selvatiche	13. Uso e gestione delle materie prime energetiche non rinnovabili (combustibili fossili)	14. Uso e gestione delle materie prime non energetiche	15. Ricerca e sviluppo per l'uso e la gestione delle risorse naturali	16. Altre attività di uso e gestione delle risorse naturali	TOTALE	Percentuale spesa ambientale per Missione	Percentuale spesa ambientale sul totale della Missione
Agricoltura, politiche agroalimentari e pesca	156.942	6.836.107	784.629	50.590.065	-	9.814.344	-	10.626.639	-	167.661.847	6.535.199	22.737.823	113.830	-	536.553	-	276.693.340	5,9%	19,4%
Amministrazione generale e supporto alla rappresentanza generale di Governo e dello Stato sul territorio	-	-	-	-	-	-	-	-	-	763	-	-	-	-	-	-	2.1132	0,0%	0,0%
Casa e settore urbanistico	2.470	182	17718	-	-	-	-	-	-	-	-	-	-	-	-	-	38.833	0,0%	0,0%
Commercio internazionale ed internazionalizzazione del sistema produttivo	39.833	-	-	-	-	-	-	-	-	-	-	-	-	-	-	-	112.956.005	2,4%	0,5%
Competitività e sviluppo delle imprese	-	-	-	-	-	-	-	-	562.451.110	-	-	-	690.193	-	56.020.782	-	1.463.086	0,0%	0,1%
Comunicazioni	-	-	-	-	-	-	-	-	1.463.086	-	-	-	-	-	-	-	-	0,0%	0,0%
Debito pubblico	-	-	-	-	-	-	-	-	-	-	-	-	-	-	-	-	89.848.000	1,9%	0,6%
Diritto e sicurezza del territorio	803.546	3.859.084	29.046.188	31.509.093	-	-	-	-	750.000	11.722.186	-	-	11.154.983	-	-	-	-	0,0%	0,0%
Diritti sociali, politiche sociali e famiglia	-	-	-	-	-	-	-	-	-	-	-	-	-	-	-	-	-	0,0%	0,0%
Diritto alla mobilità e sviluppo dei sistemi di trasporto	2.510.994	4.253	451.552	-	402.879	-	-	1.419.773	1.419.773	17.861	-	-	1.419.773	-	1.419.773	-	9.106.632	0,2%	0,1%
Energia e diversificazione delle fonti energetiche	32.331.888	-	-	-	-	-	-	6.143.725	32.331.888	-	-	-	19.263.501	94.685	73.935.488	-	163.760.186	3,5%	17,4%
Fondi di ripartire	-	-	-	-	-	-	-	-	-	-	-	-	-	-	-	-	-	0,0%	0,0%
Giochi e sport	-	-	-	-	-	-	-	-	-	-	-	-	-	-	-	-	-	0,0%	0,0%
Giustizia	-	-	-	-	-	-	-	-	-	-	-	-	-	-	-	-	-	0,0%	0,0%
Immigrazione, accoglienza e garanzia dei diritti	32.624	2.393	146.878	-	-	-	-	-	-	10.075	-	-	-	-	-	-	191.976	0,0%	0,0%
Infrastrutture pubbliche e logistica	28.683.831	413.309	219.992	492.873.393	-	71.656	-	6.947.296	-	22.331.346	259	206.208	-	-	-	-	555.602.692	11,9%	4,8%
Istruzione scolastica	-	-	-	-	-	-	-	-	3.555.706	-	-	-	-	-	-	-	3.555.706	0,1%	0,0%
Istruzione universitaria e formazione post-universitaria	514.029	-	119.238	454.354	-	173.356	8.275.000	131.697	-	1.136.468	-	54.118	365.191	-	-	-	11.283.841	0,2%	0,0%
Italia in Europa e nel mondo	464.620	57.010.856	17.434.260	58.976.692	-	55.192.986	-	-	-	143.486	-	59.167.719	-	-	-	-	246.390.619	5,3%	2,1%
Ordine pubblico e sicurezza	-	-	60.000.000	-	-	-	-	-	-	-	-	-	-	-	-	-	60.000.000	1,3%	2,3%
Organi costituzionali, a rilevanza costituzionale e Presidenza del Consiglio dei ministri	-	-	-	-	-	-	-	-	-	-	-	-	-	-	-	-	-	-	-
Politiche economiche-finanziarie e di bilancio e tutela della finanza pubblica	-	-	-	4.771.440	-	-	-	-	1.261.570	-	-	-	-	-	1.261.570	-	7.294.580	0,2%	0,0%
Politiche per il lavoro	-	-	-	-	-	-	-	-	-	-	-	-	-	-	-	-	-	0,0%	0,0%
Politiche previdenziali	-	-	-	-	-	-	-	-	-	-	-	-	-	-	-	-	-	0,0%	0,0%
Regolazione dei mercati	-	-	-	-	-	-	-	-	-	-	-	-	-	-	-	-	-	0,0%	0,0%
Relazioni finanziarie con le autonomie territoriali	26.885	265.984	526.707	131.917.228	-	-	-	-	8.334	2.600.000	115.586	-	-	-	-	-	135.461.324	2,9%	0,1%
Ricerca e innovazione	5.002.410	177	213	2.816.676	-	500.000	254.864	87.493.161	45.716.599	744	-	-	-	40.442.397	-	182.227.241	3,9%	4,8%	
Servizi istituzionali e generali delle amministrazioni pubbliche	-	-	-	-	-	-	-	-	19.776.718	1.053.662	23.947	964.155	-	-	-	-	20.372.018	0,6%	0,8%
Successo civile	-	-	4.000.343	-	-	226.362.297	-	-	-	11.915.068	-	-	-	-	-	-	242.301.707	5,2%	3,4%
Sviluppo e riequilibrio territoriale	-	-	-	-	-	-	-	-	-	-	-	-	-	-	-	-	-	0,0%	0,0%
Sviluppo sostenibile e tutela del territorio e dell'ambiente	175.222.495	140.551.601	511.172.574	609.911.860	5.519.577	227.041.313	5.848.306	6.222.073	47.119.911	144.340.380	46.679.899	43.871.855	75.424.149	1.394.009	54.703.999	2.525.810.609	54,2%	90,5%	
Turismo	-	-	-	-	-	-	-	-	338.736	1.139	-	-	-	-	-	-	1.950.861	0,0%	0,1%
Tutela della salute	3.754	276	1.607.036	-	-	-	-	-	-	-	-	-	-	-	-	-	-	-	-
Tutela e valorizzazione dei beni e attività culturali e paesaggistiche	305.654	-	1.381.059	3.200.000	-	4.832.362	-	-	30.000	94.393	-	-	-	-	-	-	9.859.287	0,2%	0,3%
Totale complessivo	246.142.475	208.958.045	627.913.388	1.387.338.779	5.862.456	524.667.315	14.337.770	119.532.568	63.422.793	340.782.694	67.754.372	1.26.249.463	108.430.680	1.388.695	120.43.468	120.510.383	4.662.191.533	100,0%	0,7%

Tavola 71 - Spesa primaria per l'ambiente: pagamenti totali a consuntivo, in conto competenza e conto residui, per titolo, categoria economia e settore ambientale – Esercizio 2017 (valori in euro)

TITOLO e categoria economica	1. Protezione dell'aria e del clima	2. Gestione delle acque reflue	3. Gestione dei rifiuti	4. Protezione e risarcimento del suolo, delle acque del sottosuolo e delle acque di superficie	5. Abbattimento del rumore e delle vibrazioni	6. Protezione della biodiversità e del paesaggio	7. Protezione dalle radiazioni	8. Ricerca e sviluppo per la protezione dell'ambiente	9. Altre attività di protezione dell'ambiente	10. Uso e gestione delle acque interne	11. Uso e gestione delle foreste	12. Uso e gestione della flora e della fauna selvatiche	13. Uso e gestione delle materie prime energetiche non rinnovabili (combustibili fossili)	14. Uso e gestione delle materie prime non energetiche	15. Ricerca e sviluppo per l'uso e la gestione delle risorse naturali	16. Altre attività di uso e gestione delle risorse naturali	TOTALE
TITOLO I - SPESE CORRENTI	30.931.207	104.313.983	148.615.130	155.010.876	3.587.285	384.632.004	4.870.388	35.520.886	83.523.053	28.764.332	52.094.871	92.366.620	16.036.363	1.325.086	32.583.871	10.727.583	1.188.136.539
Attrecciate correnti	99.764	45.463	19.403	84.281	1.888	25.604	20	-	36.182.453	-	1.160	2.252	97.877	-	-	70.287	38.650.771
Ammortamenti	-	-	-	-	-	-	-	-	-	-	-	-	-	-	-	-	-
Consumi intermedi	14.644.156	31.131.547	48.248.990	11.874.837	1.151.606	49.772.870	1.787.908	3.184.643	26.674.678	15.213.503	4.384.036	6.600.723	13.747.547	302.800	593.639	2.630.859	231.424.402
Imposte pagate sulla produzione	2.696.141	3.357.599	3.971.202	8.740.316	141.008	15.307.711	164.534	93.403	2.111.145	67.589	4.364.483	65.153.799	112.711	60.021	763.523	1.321.280	90.348.044
Poste correttive e compensative	-	-	-	1.196.659	-	-	-	-	136.512	-	62.982	-	-	-	-	-	1.398.153
Redditi da lavoro dipendente	6.942.293	43.602.262	36.056.924	95.031.473	2.778.976	236.793.347	2.649.253	1.444.448	15.138.649	10.461.109	42.427.642	77.381.535	1.798.228	965.185	1.343.336	6.553.762	580.863.424
Risorse proprie Unione Europea	-	-	-	-	-	-	-	-	-	-	-	-	-	-	-	-	-
Trasferimenti correnti a estero	6.520.234	814.598	305.823	709.663	-	808.075	-	-	128.077	1.196.458	18	165.538	280.000	-	-	-	10.328.484
Trasferimenti correnti a famiglie e istituzioni sociali private	-	-	-	1.031.690	-	-	-	-	-	-	54.299	1.303.044	-	-	-	-	2.389.034
Trasferimenti correnti a imprese	-	1.265.672	-	2.500.000	-	-	-	-	-	1.265.672	-	249.454	-	-	-	-	5.280.799
Trasferimenti correnti ad amministrazioni pubbliche	28.618	24.096.843	60.012.788	39.070.327	13.809	80.416.047	268.673	30.828.391	1.129.539	-	805.251	128.374	-	-	29.883.374	171.396	266.653.430
TITOLO II - SPESE IN CONTO CAPITALE	29.424.373	18.324.206	215.468.336	582.007.256	99.819	26.692.531	8.275.688	61.578.632	213.458.817	114.423.559	4.886.429	7.826.299	6.672.413	-	84.928.850	19.486.600	1.393.533.447
Acquisizioni di attività finanziarie	119.031	-	119.031	119.031	-	-	-	-	-	-	-	-	-	-	-	-	476.123
Altri trasferimenti in conto capitale	-	-	-	373.993	-	4.668	-	-	-	-	246	-	-	-	-	-	378.907
Contributi agli investimenti	11.581.655	12.132.506	201.323.756	381.167.267	96.691	10.024.155	-	55.520.000	44.199.810	12.088.674	2.694.448	-	-	-	84.830.896	-	815.659.867
Contributi agli investimenti a estero	-	-	-	-	-	-	8.275.000	-	142.831.144	-	-	-	-	-	-	-	151.106.144
Contributi agli investimenti a famiglie e istituzioni sociali private	5.000.000	-	-	-	-	-	-	-	-	-	-	-	-	-	-	-	5.000.000
Contributi agli investimenti ad imprese	45.133	-	777.301	179.589.545	-	3.637.482	-	4.876.700	14.776.941	1.931.201	857.242	1.584.954	506.513	-	-	14.776.941	223.359.951
Investimenti fissi lordi e acquisti di terreni	12.678.544	6.191.700	13.248.249	20.757.420	3.128	12.907.195	688	1.181.932	11.650.322	100.403.725	1.334.495	6.241.346	6.165.900	-	97.954	4.709.659	197.372.456
Totale complessivo	60.355.580	122.638.189	364.083.466	740.018.131	3.687.104	411.344.535	13.146.076	97.109.517	296.981.470	143.187.892	56.981.301	100.192.919	22.708.776	1.328.086	117.512.722	30.214.183	2.581.689.896

Tavola 72 - Spesa primaria per l'ambiente: coefficiente di realizzazione della spesa, per titolo, categoria economia e settore ambientale – Esercizio 2017 (valori percentuali)

TITOLO e categoria economica	1. Protezione dell'aria e del clima	2. Gestione delle acque reflue	3. Gestione dei rifiuti	4. Protezione e risanamento del suolo, delle acque del sottosuolo e delle acque di superficie	5. Abbattimento del rumore e delle vibrazioni	6. Protezione della biodiversità e del paesaggio	7. Protezione dalle radiazioni	8. Ricerca e sviluppo per la protezione dell'ambiente	9. Altre attività di protezione dell'ambiente	10. Uso e gestione delle acque interne	11. Uso e gestione delle foreste	12. Uso e gestione della flora e della fauna selvatiche	13. Uso e gestione delle materie prime energetiche non rinnovabili (combustibili fossili)	14. Uso e gestione delle materie prime non energetiche	15. Ricerca e sviluppo per l'uso e la gestione delle risorse naturali	16. Altre attività di uso e gestione delle risorse naturali	TOTALE
TITOLO I - SPESE CORRENTI	66,4%	65,2%	91,6%	91,4%	71,0%	87,5%	79,9%	88,3%	76,1%	91,1%	92,5%	82,2%	52,6%	95,0%	99,1%	81,1%	83,6%
Altre uscite correnti	60,5%	69,1%	100,0%	65,3%	49,1%	70,4%	0,6%	-	99,8%	-	68,5%	52,7%	60,7%	-	-	59,3%	99,1%
Ammortamenti	-	-	-	-	-	-	-	-	-	-	-	-	-	-	-	-	-
Consumi intermedi	49,9%	54,6%	81,8%	73,7%	48,0%	56,5%	65,7%	41,0%	56,5%	89,6%	76,0%	55,0%	49,3%	80,5%	88,6%	70,5%	61,5%
Imposte pagate sulla produzione	92,0%	95,6%	92,0%	93,9%	96,5%	97,9%	94,9%	93,9%	87,9%	93,7%	92,9%	94,0%	93,3%	100,6%	91,9%	91,4%	94,5%
Poste correttive e compensative	-	-	-	-	-	73,8%	-	-	95,8%	-	73,8%	-	-	-	-	-	75,5%
Redditi da lavoro dipendente	93,2%	98,1%	93,5%	96,4%	92,8%	97,0%	91,4%	89,6%	74,8%	93,5%	94,5%	96,5%	92,0%	100,3%	95,3%	85,8%	95,4%
Risorse proprie Unione Europea	-	-	-	-	-	-	-	-	-	-	-	-	-	-	-	-	-
Trasferimenti correnti a estero	98,6%	78,0%	100,0%	100,0%	-	77,8%	-	-	97,3%	100,0%	51,9%	86,6%	76,7%	-	-	-	94,2%
Trasferimenti correnti a famiglie e istituzioni sociali private	-	-	-	-	-	89,3%	-	-	-	-	89,3%	50,1%	-	-	-	-	62,6%
Trasferimenti correnti a imprese	-	82,4%	-	31,2%	-	-	-	-	-	82,4%	-	2,4%	-	-	-	-	24,7%
Trasferimenti correnti ad amministrazioni pubbliche	34,1%	46,0%	100,0%	97,7%	33,4%	90,4%	90,7%	100,0%	85,8%	-	99,6%	97,5%	-	-	99,7%	52,9%	87,5%
TITOLO II - SPESE IN CONTO CAPITALE	14,7%	37,4%	46,3%	47,9%	10,9%	31,5%	100,0%	77,9%	40,7%	36,1%	42,8%	56,4%	8,6%	-	97,2%	18,2%	43,0%
Acquisizioni di attività finanziarie	99,8%	-	99,8%	99,8%	-	99,8%	-	-	-	-	-	-	-	-	-	-	99,8%
Altri trasferimenti in conto capitale	0,0%	0,0%	0,0%	28,4%	-	100,0%	0,0%	-	0,0%	-	100,0%	-	0,0%	-	-	0,0%	27,5%
Contributi agli investimenti	18,1%	38,4%	50,3%	56,3%	17,0%	26,9%	-	79,0%	85,5%	33,6%	97,9%	-	-	-	97,4%	-	55,9%
Contributi agli investimenti a estero	-	-	-	-	-	-	100,0%	-	44,3%	-	-	-	-	-	-	-	45,7%
Contributi agli investimenti a famiglie e istituzioni sociali private	100,0%	-	-	-	-	-	-	-	-	-	-	-	-	-	-	-	100,0%
Contributi agli investimenti ad imprese	39,6%	-	100,0%	41,8%	-	57,5%	-	69,7%	26,4%	1,7%	16,0%	61,4%	63,0%	-	0,0%	26,4%	32,9%
Investimenti fissi lordi e acquisti di terreni	9,7%	35,7%	20,5%	19,5%	0,9%	31,4%	25,4%	69,4%	12,3%	60,0%	40,5%	55,5%	8,0%	-	42,6%	9,2%	25,7%
Totale complessivo	24,5%	58,7%	58,0%	53,3%	61,8%	78,4%	91,5%	81,4%	46,8%	41,1%	84,1%	79,4%	20,9%	95,0%	97,7%	25,1%	55,4%

Tavola 73 - Spesa primaria per l'ambiente: principali aggregati finanziari per settore ambientale – esercizio 2017 (valori in euro)

Settore ambientale	Residui iniziali	Stanzamenti iniziali	Variazioni definitive in conto competenza	Stanzamenti definitivi	Impegni in conto competenza	Pagamenti in conto residui	Pagamenti in conto competenza	Economie o maggiori spese in conto residui	Residui al 31/12	Economie o maggiori spese in conto competenza
1. Protezione dell'aria e del clima	155.108.267	42.421.974	48.612.234	91.034.208	90.166.916	18.291.197	42.064.383	24.098.518	160.821.085	867.292
2. Gestione delle acque reflue	94.985.315	93.833.370	20.139.360	113.972.730	105.950.354	43.362.591	79.275.597	4.699.208	73.598.273	8.022.376
3. Gestione dei rifiuti	240.657.391	365.905.446	21.350.550	387.255.997	384.035.958	188.894.052	175.189.414	1.177.434	259.432.450	3.220.038
4. Protezione e risanamento del suolo, delle acque del sottosuolo e delle acque di superficie	551.612.347	661.204.539	174.521.894	835.726.432	822.308.987	316.604.346	423.413.785	17.172.006	616.731.197	13.417.445
5. Abbattimento del rumore e delle vibrazioni	1.611.240	3.749.744	601.473	4.351.216	4.245.862	406.860	3.280.244	263.078	1.906.920	105.354
6. Protezione della biodiversità e del paesaggio	92.260.360	388.173.583	44.233.372	432.406.955	426.372.376	47.294.685	364.249.849	6.755.540	100.472.661	6.034.579
7. Protezione dalle radiazioni	751.459	12.892.603	729.708	13.622.311	13.355.766	271.318	12.874.758	157.030	804.119	266.545
8. Ricerca e sviluppo per la protezione dell'ambiente	23.936.212	99.030.612	3.714.256	95.316.356	95.003.881	10.205.578	86.903.940	3.601.280	18.229.296	312.474
9. Altre attività di protezione dell'ambiente	374.775.192	95.584.361	163.853.241	259.437.601	255.500.186	161.669.296	135.312.173	11.750.694	321.543.215	3.937.415
10. Uso e gestione delle acque interne	165.604.041	145.733.221	37.445.432	183.178.653	180.406.665	48.084.721	95.103.210	30.815.803	172.006.971	2.771.988
11. Uso e gestione delle foreste	6.339.285	61.237.873	177.214	61.415.087	58.979.602	2.625.554	54.355.747	229.537	8.108.049	2.435.485
12. Uso e gestione della flora e della fauna selvatiche	10.380.020	109.599.004	6.270.439	115.869.443	113.565.497	6.571.414	93.621.505	518.918	23.233.680	2.303.946
13. Uso e gestione delle materie prime energetiche non rinnovabili (combustibili fossili)	69.896.983	10.435.391	28.098.306	38.533.697	38.226.984	10.737.956	11.970.820	12.421.767	72.993.425	306.713
14. Uso e gestione delle materie prime non energetiche	79.912	1.279.192	39.591	1.318.783	1.319.033	70.163	1.257.923	5.528	65.331	250
15. Ricerca e sviluppo per l'uso e la gestione delle risorse naturali	3.209.264	88.034.871	28.999.323	117.034.194	116.749.812	1.481.249	116.031.472	628.450	1.817.905	284.382
16. Altre attività di uso e gestione delle risorse naturali	62.902.873	11.886.289	45.721.422	57.607.711	56.622.580	13.473.510	16.740.673	10.409.962	78.901.307	985.131
Totale	1.854.110.160	2.191.002.071	617.079.301	2.808.081.373	2.762.810.461	870.044.492	1.711.645.494	124.704.752	1.910.665.884	45.270.911

GLOSSARIO

DEFINIZIONI

Coefficiente di realizzazione

Esprime la capacità di spesa delle risorse utilizzabili dall'amministrazione durante l'esercizio. Si calcola come il rapporto tra il totale dei pagamenti, in conto competenza e in conto residui, e la massa spendibile.

Massa spendibile

Esprime l'insieme delle risorse finanziarie utilizzabili dall'amministrazione durante l'esercizio. Si calcola come la somma degli stanziamenti definitivi di competenza (costituiti dalla somma degli stanziamenti iniziali di competenza e dalle variazioni intervenute nel corso dell'esercizio) e dei residui iniziali accertati.

Residui propri

Rappresentano le somme impegnate e non pagate al 31 dicembre di ciascun anno

I residui propri si distinguono da quelli cosiddetti impropri (o residui di stanziamento). I residui di stanziamento sono costituiti da somme relative a spese che non impegnate alla chiusura dell'esercizio sono comunque conservate nel conto dei residui. La loro conservazione e iscrizione nel bilancio dell'esercizio successivo avviene sulla base di una apposita procedura cosiddetta di impegno per conservazione fondi, che prevede l'iscrizione in bilancio dei residui di stanziamento, previa verifica da parte delle amministrazioni interessate della consistenza dei residui passivi e dello stato di attuazione dei programmi che essi dovrebbero finanziare, e la formulazione di una apposita proposta di conservazione degli stessi. In ogni caso, tali somme possono essere mantenute in bilancio, salvo alcune eccezioni, limitatamente all'esercizio successivo a quello a cui si riferiscono. Le somme stanziare e non impegnate che non vengono conservate nel conto dei residui per l'esercizio successivo costituiscono economie di spesa.

Spesa ambientale

La definizione di spesa ambientale è quella adottata dal sistema SERIEE (cfr. il successivo § "Classificazioni"), il sistema europeo dedicato alla contabilità satellite delle spese ambientali, che distingue tra due tipologie di spese:

1. le spese per la protezione dell'ambiente;
2. le spese per l'uso e la gestione delle risorse ambientali.

Spesa diretta e spesa trasferita

La spesa diretta è distinta da quella per trasferimenti per via dell'esclusione delle categorie economiche di parte corrente e in conto capitale che riguardano somme destinate ad altri operatori pubblici e privati (inclusi i trasferimenti all'estero e i trasferimenti all'UE a titolo di contributo al bilancio delle istituzioni comunitarie), i quali a loro volta utilizzano tali trasferimenti per i propri fini istituzionali.

La spesa diretta è data dalla somma delle spese di parte corrente per redditi da lavoro dipendente, consumi intermedi, imposte pagate sulla produzione, poste correttive e compensative e ammortamenti, e delle spese in conto capitale per investimenti fissi lordi e acquisizioni di attività finanziarie.

La spesa trasferita è data dalla somma delle spese di parte corrente per trasferimenti ad amministrazioni pubbliche, famiglie, istituzioni sociali private, imprese, estero e al bilancio delle istituzioni comunitarie a titolo di contributo e altre uscite di parte corrente, e delle spese in conto capitale per contributi agli investimenti ad amministrazioni pubbliche, famiglie, istituzioni sociali private, imprese, estero e altri trasferimenti in conto capitale.

Spesa primaria

Spesa finale, data dalla somma delle spese correnti (Titolo I) e delle spese in conto capitale (Titolo II), al netto degli interessi passivi.

CLASSIFICAZIONI

SERIEE

Il SERIEE (Système Européen de Rassemblement de l'Information Economique sur l'Environnement) è il Sistema europeo per la raccolta dell'informazione economica sull'ambiente, ovvero il sistema dedicato alla contabilità satellite delle spese ambientali, definito in sede Eurostat e basato su definizioni e classificazioni coerenti con le classificazioni economica e funzionale adottate nell'ambito dei regolamenti comunitari in materia di contabilità nazionale.

I conti satellite del SERIEE descrivono le spese sostenute dall'economia per la protezione dell'ambiente e per l'uso e la gestione sostenibile delle risorse naturali, fornendo un insieme articolato di aggregati economici che viene generalmente interpretato come descrittivo della risposta del sistema socio-economico ai problemi di inquinamento, degrado ambientale ed esaurimento delle risorse naturali.

Nell'ambito del SERIEE si distinguono due tipologie di spese ambientali:

- le spese per la "protezione dell'ambiente" registrate nel conto EPEA (Environmental Protection Expenditure Account) e classificate secondo la classificazione internazionale CEPA (Classification of Environmental Protection Activities and expenditures)
- le spese per l'"uso e gestione delle risorse naturali" registrate nel conto RUMEA (Resource Use and Management Expenditure Account) e classificate secondo la classificazione CRUMA (Classification of Resource Use and Management Activities and expenditures).

Classificazione CEPA

La CEPA è una classificazione delle transazioni e delle attività il cui scopo principale è la protezione dell'ambiente intesa come l'insieme di tutte le attività e le azioni il cui scopo principale è la prevenzione, la riduzione e l'eliminazione dell'inquinamento (emissioni atmosferiche, scarichi idrici, rifiuti, inquinamento del suolo, ecc.) così come di ogni altra forma di degrado ambientale (perdita di biodiversità, erosione del suolo, salinizzazione, ecc.).

Si articola in 9 classi di primo livello, a loro volta articolate in voci di maggiore dettaglio. Le varie voci sono individuate combinando due fondamentali criteri di classificazione delle misure intraprese per la protezione dell'ambiente:

1. il dominio ambientale, termine con il quale si indica indifferentemente il tipo di inquinamento o di danno ambientale – o rischio di inquinamento o di danno ambientale – e/o il medium ambientale coinvolto;
2. il tipo di attività svolta.

Specificando le diverse tipologie di attività in relazione ai diversi domini ambientali si ottiene la lista di attività di protezione dell'ambiente riportata nel Prospetto 1.

Classificazione CRUMA

La CRUMA è una classificazione delle transazioni e delle attività il cui scopo principale è l'uso e la gestione delle risorse naturali (acque interne, risorse energetiche, risorse forestali, fauna e flora selvatiche, ecc.) e la loro tutela da fenomeni di depauperamento ed esaurimento. Rileva l'insieme di tutte le attività e le azioni il cui scopo principale è la prevenzione e la riduzione dell'uso e dell'esaurimento delle risorse naturali attraverso l'impiego di risorse alternative o rinnovabili.

Si articola in 7 classi di primo livello, a loro volta articolate in voci di maggiore dettaglio. Le varie voci sono individuate combinando due fondamentali criteri di classificazione delle misure intraprese per l'uso e la gestione delle risorse naturali:

1. il tipo di risorsa naturale;
2. il tipo di attività svolta.

Specificando le diverse tipologie di attività in relazione alle diverse risorse naturali si ottiene la lista delle attività di uso e gestione delle risorse naturali riportata nel Prospetto 2.

Prospetto 1 – Classificazione delle attività e delle spese di protezione dell'ambiente (Cepa): elenco delle voci

<p>1. Protezione dell'aria e del clima</p> <p>1.1 Prevenzione dell'inquinamento attraverso modifiche dei processi produttivi</p> <p> 1.1.1 <i>Per la protezione dell'aria</i></p> <p> 1.1.2 <i>Per la protezione del clima e della fascia di ozono</i></p> <p>1.2 Trattamento dei gas di scarico e dell'aria di ventilazione</p> <p> 1.2.1 <i>Per la protezione dell'aria</i></p> <p> 1.2.2 <i>Per la protezione del clima e della fascia di ozono</i></p> <p>1.3 Monitoraggio, controllo e simili</p> <p>1.4 Altre attività</p> <p>2. Gestione delle acque reflue</p> <p>2.1 Prevenzione dell'inquinamento delle acque attraverso modifiche dei processi produttivi</p> <p>2.2 Reti fognarie</p> <p>2.3 Trattamento delle acque reflue</p> <p>2.4 Trattamento delle acque di raffreddamento</p> <p>2.5 Monitoraggio, controllo e simili</p> <p>2.6 Altre attività</p> <p>3. Gestione dei rifiuti</p> <p>3.1 Prevenzione della produzione di rifiuti attraverso modifiche dei processi produttivi</p> <p>3.2 Raccolta e trasporto</p> <p>3.3 Trattamento e smaltimento dei rifiuti pericolosi</p> <p> 3.3.1 <i>Trattamento termico</i></p> <p> 3.3.2 <i>Discarica</i></p> <p> 3.3.3 <i>Altro trattamento e smaltimento</i></p> <p>3.4 Trattamento e smaltimento dei rifiuti non pericolosi</p> <p> 3.4.1 <i>Incenerimento</i></p> <p> 3.4.2 <i>Discarica</i></p> <p> 3.4.3 <i>Altro trattamento e smaltimento</i></p> <p>3.5 Monitoraggio, controllo e simili</p> <p>3.6 Altre attività</p> <p>4. Protezione e risanamento del suolo, delle acque del sottosuolo e delle acque di superficie</p> <p>4.1 Prevenzione dell'infiltrazione di sostanze inquinanti</p> <p>4.2 Decontaminazione del suolo e dei corpi idrici</p> <p>4.3 Protezione del suolo dall'erosione e da altre forme di degrado fisico</p> <p>4.4 Prevenzione dei fenomeni di salinizzazione del suolo e azioni di ripristino</p> <p>4.5 Monitoraggio, controllo e simili</p> <p>4.6 Altre attività</p>	<p>5. Abbattimento del rumore e delle vibrazioni (esclusa la protezione degli ambienti di lavoro)</p> <p>5.1 Modifiche preventive dei processi alla fonte</p> <p> 5.1.1 <i>Traffico stradale e ferroviario</i></p> <p> 5.1.2 <i>Traffico aereo</i></p> <p> 5.1.3 <i>Rumori da processi industriali e altri</i></p> <p>5.2 Costruzione di strutture antirumore/ vibrazioni</p> <p> 5.2.1 <i>Traffico stradale e ferroviario</i></p> <p> 5.2.2 <i>Traffico aereo</i></p> <p> 5.2.3 <i>Rumori da processi industriali e altro</i></p> <p>5.3 Monitoraggio, controllo e simili</p> <p>5.4 Altre attività</p> <p>6. Protezione della biodiversità e del paesaggio</p> <p>6.1 Protezione e riabilitazione delle specie e degli habitat</p> <p>6.2 Protezione del paesaggio naturale e seminaturale</p> <p>6.3 Monitoraggio, controllo e simili</p> <p>6.4 Altre attività</p> <p>7. Protezione dalle radiazioni (ad esclusione della protezione degli ambienti di lavoro e del rischio tecnologico e di incidente nucleare)</p> <p>7.1 Protezione dei "media" ambientali</p> <p>7.2 Trasporto e trattamento dei rifiuti altamente radioattivi</p> <p>7.3 Monitoraggio, controllo e simili</p> <p>7.4 Altre attività</p> <p>8. Ricerca e sviluppo</p> <p>8.1 Protezione dell'aria e del clima</p> <p> 8.1.1 <i>Per la protezione dell'aria</i></p> <p> 8.1.2 <i>Per la protezione dell'atmosfera e del clima</i></p> <p>8.2 Protezione delle acque superficiali</p> <p>8.3 Rifiuti</p> <p>8.4 Protezione del suolo e delle acque del sottosuolo</p> <p>8.5 Abbattimento del rumore e delle vibrazioni</p> <p>8.6 Protezione delle specie e degli habitat</p> <p>8.7 Protezione dalle radiazioni</p> <p>8.8 Altre ricerche sull'ambiente</p> <p>9. Altre attività di protezione dell'ambiente</p> <p>9.1 Amministrazione e gestione generale dell'ambiente</p> <p> 9.1.1 <i>Amministrazione generale, regolamentazione e simili</i></p> <p> 9.1.2 <i>Gestione dell'ambiente</i></p> <p>9.2 Istruzione, formazione ed informazione</p> <p>9.3 Attività che comportano spese non divisibili</p> <p>9.4 Attività non classificate altrove</p>
--	--

Note

La classificazione è organizzata in modo tale che in ciascuna delle prime 7 classi sono classificate tutte le tipologie di attività di protezione dell'ambiente nei casi in cui riguardano esclusivamente il singolo problema di inquinamento o degrado cui è dedicata la classe, ad eccezione delle attività di Ricerca e Sviluppo che sono tutte raggruppate nella classe 8. Le attività di programmazione, pianificazione, regolamentazione e amministrazione nonché quelle di istruzione, formazione e informazione quando riguardano un singolo problema di inquinamento o degrado sono classificate nella voce "altre attività" della classe pertinente (fra le classi da 1 a 7); quando riguardano due o più problemi di inquinamento o degrado sono classificate nelle voci 9.1 o 9.2 della classe 9.

Prospetto 2 – Classificazione delle attività e delle spese di uso e gestione delle risorse naturali (Cruma): elenco delle voci

<p>10. Uso e gestione delle acque interne</p> <p>10.1 Riduzione del prelievo</p> <p>10.2 Riduzione delle perdite e degli sprechi e riutilizzo e risparmio idrico</p> <p>10.3 Ricarica degli stock idrici</p> <p>10.4 Gestione diretta degli stock idrici</p> <p>10.5 Monitoraggio, controllo e simili</p> <p>10.6 Altre attività</p> <p>11. Uso e gestione delle foreste</p> <p>11.1 Riduzione del prelievo</p> <p>11.2 Riduzione dell'uso di prodotti forestali (legnosi e non legnosi)</p> <p>11.3 Rimboschimenti e impianto di nuovi boschi</p> <p>11.4 Incendi boschivi</p> <p>11.5 Gestione diretta delle aree forestali (come risorsa e non come habitat)</p> <p>11.6 Monitoraggio, controllo e simili</p> <p>11.7 Altre attività</p> <p>12. Uso e gestione della flora e della fauna selvatiche</p> <p>12.1 Riduzione del prelievo</p> <p>12.2 Ripopolamento</p> <p>12.3 Gestione diretta della flora e della fauna selvatiche</p> <p>12.4 Monitoraggio, controllo e simili</p> <p>12.5 Altre attività</p> <p>13. Uso e gestione delle materie prime energetiche non rinnovabili (combustibili fossili)</p> <p>13.1 Riduzione del prelievo</p> <p>13.2 Riduzione della dispersione di calore ed energia e recupero e risparmio energetico</p> <p>13.3 Gestione diretta degli stock di risorse energetiche non rinnovabili</p> <p>13.4 Monitoraggio, controllo e simili</p> <p>13.5 Altre attività</p>	<p>14. Uso e gestione delle materie prime non energetiche</p> <p>14.1 Riduzione del prelievo</p> <p>14.2 Riduzione del consumo di materie prime non energetiche attraverso la produzione e il consumo di materiali e prodotti recuperati e riciclati</p> <p>14.3 Gestione diretta degli stock di materie prime non energetiche</p> <p>14.4 Monitoraggio, controllo e simili</p> <p>14.5 Altre attività</p> <p>15. Ricerca e sviluppo per l'uso e la gestione delle risorse naturali</p> <p>15.1 R&S per l'uso e la gestione delle acque interne</p> <p>15.2 R&S per l'uso e la gestione delle foreste</p> <p>15.3 R&S per l'uso e la gestione di flora e fauna selvatiche</p> <p>15.4 R&S per l'uso e la gestione delle materie prime energetiche non rinnovabili (combustibili fossili)</p> <p>15.5 R&S per l'uso e la gestione delle materie prime non energetiche</p> <p>15.6 Altre attività di R&S per l'uso e la gestione delle risorse naturali</p> <p>16. Altre attività di uso e gestione delle risorse naturali</p> <p>16.1 Amministrazione generale delle risorse naturali</p> <p> 16.1.1 amministrazione generale, regolamentazione e simili</p> <p> 16.1.2 gestione dell'ambiente</p> <p>16.2 Comunicazione, formazione e informazione</p> <p>16.3 Spese indivisibili</p> <p>16.4 Altro n.a.c.</p>
--	---

Note

La classificazione è organizzata in modo tale che in ciascuna delle prime 5 classi (codici da 10 a 14) sono classificate tutte le tipologie di attività di uso e gestione delle risorse naturali nei casi in cui riguardano esclusivamente la singola risorsa naturale cui è dedicata la classe, ad eccezione delle attività di Ricerca e Sviluppo che sono tutte raggruppate nella classe 15. Le attività di programmazione, pianificazione, regolamentazione e amministrazione nonché quelle di istruzione, formazione e informazione quando riguardano una singola risorsa naturale sono classificate nella voce "altre attività" della classe pertinente (fra le classi da 10 a 14); quando riguardano due o più risorse naturali sono classificate nelle voci 16.1 o 16.2 della classe 16.

7 NOTE INTEGRATIVE AL RENDICONTO DELLO STATO

L'art. 35, comma 2 della legge n. 196 del 31 dicembre 2009, così come sostituito dall'art. 2, comma 6 del D.Lgs. 12 maggio 2016, n. 90, relativo al completamento della riforma della struttura del bilancio dello Stato e dalla successiva Legge 4 agosto 2016, n. 163, prevede che al Rendiconto generale dello Stato sia allegata una Nota integrativa articolata per missioni e programmi con riferimento alle azioni sottostanti che illustri i risultati finanziari per categorie economiche di spese, motivando gli eventuali scostamenti tra le previsioni iniziali di spesa e quelle finali indicate nel Rendiconto generale dello Stato tenuto conto dei principali fatti di gestione intervenuti nel corso dell'esercizio.

Le Note Integrative allegate al Rendiconto per l'anno 2017 saranno predisposte secondo la struttura e l'articolazione previgente le modifiche apportate alla legge n. 196 del 2009 dal citato D.lgs n. 90 del 2016, e in particolare esclusivamente per Missioni e Programmi, senza alcun riferimento alle azioni. La struttura utilizzata, quindi, è la medesima utilizzata nella fase previsionale per il medesimo anno (Note Integrative alla Legge di Bilancio 2017-19), in quanto rappresentano la naturale conclusione dell'attività di programmazione.

Le innovazioni introdotte nel contenuto e nell'articolazione delle Note Integrative in sede di formulazione del bilancio di previsione 2018-2020 saranno quindi applicate a partire dal Rendiconto del 2018.

In sede di Rendiconto ciascuna amministrazione, in coerenza con lo schema e gli indicatori contenuti nella Nota integrativa al bilancio di previsione, illustra, con riferimento allo scenario socioeconomico e alle priorità politiche, lo stato di attuazione degli obiettivi riferiti a ciascun programma, i risultati conseguiti e le relative risorse utilizzate, anche con l'indicazione dei residui accertati, motivando gli eventuali scostamenti rispetto alla Nota Integrativa a previsione. Inoltre, ciascuna amministrazione evidenzia, con riferimento ai programmi, i risultati finanziari ed espone i principali fatti della gestione, motivando gli eventuali scostamenti tra le previsioni iniziali di spesa e quelle finali indicate nel rendiconto generale.

Le Note Integrative si inseriscono all'interno del più ampio ciclo di programmazione e costituiscono lo strumento per verificare il conseguimento degli obiettivi connessi ai Programmi di spesa rafforzando la trasparenza e la capacità delle amministrazioni di rendere conto dei propri risultati (*accountability*).

Nella fase di previsione il processo si avvia con la definizione del piano degli obiettivi, di quello degli indicatori e delle loro valorizzazioni (importi contabili per gli obiettivi e valori target per gli indicatori) da parte dei singoli Centri di Responsabilità, che provvedono direttamente, tramite i loro referenti, all'inserimento a sistema: il tutto è coordinato dagli Organismi Indipendenti di Valutazione (OIV) a cui spetta la validazione finale dell'intera rilevazione.

In sede di consuntivo, la compilazione delle Note integrative rappresenta la naturale conclusione del ciclo di programmazione. Anche in questa fase, operano gli stessi attori del processo ed in particolare i referenti dei Centri di Responsabilità, inseriscono le relative risorse finanziarie impiegate (stanziamenti definitivi in conto competenza e pagato in conto competenza) ed il valore effettivamente conseguito al termine dell'esercizio, al fine di rappresentare il grado di conseguimento degli obiettivi.

Le Note Integrative, benché correlate al sistema di misurazioni della performance dell'amministrazione, hanno una finalità distinta, essendo dirette a rendere trasparenti ed in modo sintetico, i risultati complessivamente conseguiti tramite l'impiego delle risorse stanziati sui Programmi approvati dal Parlamento.

7.1 ANALISI DEGLI OBIETTIVI

Nell'ambito del processo di programmazione strategica ciascuna amministrazione traduce le Priorità Politiche indicate dal Governo e, in generale, i propri compiti istituzionali, in **obiettivi** da "conseguire in termini di livello dei servizi e di interventi", correlandoli agli stanziamenti allocati sui diversi Programmi di spesa. In pratica, contestualmente alla predisposizione del disegno di legge di bilancio e poi a seguito dell'approvazione della legge di bilancio da parte del Parlamento le risorse stanziati in conto competenza (impegni di spesa autorizzati) sui Programmi sono ripartite dalle Amministrazioni tra gli obiettivi perseguibili e sono individuati gli indicatori in grado di misurare il risultato da perseguire.

Gli obiettivi si distinguono poi in **strategici**, che misurano i risultati raggiunti in attuazione di una delle priorità politiche stabilite dal Governo, e **strutturali**, che misurano risultati da raggiungere in termini di miglioramento

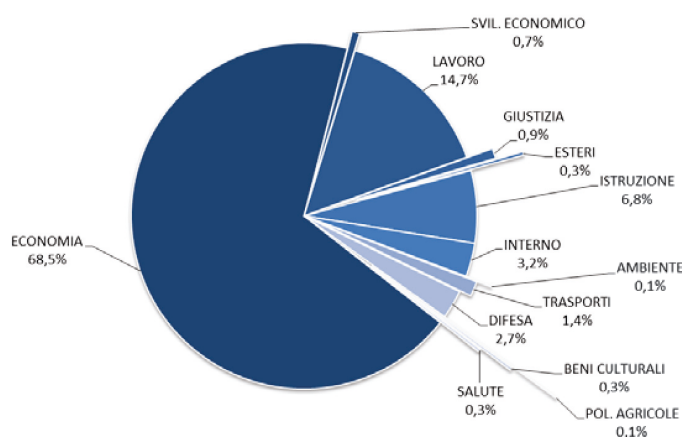
dell'efficacia ed efficienza dell'azione amministrativa non direttamente connessi con l'attuazione delle priorità politiche.

In fase di predisposizione del rendiconto, ciascuna amministrazione associa ai propri obiettivi:

- gli **stanziamenti di bilancio definitivi** in conto competenza (le spese di cui si autorizza l'impegno risultanti dagli stanziamenti iniziali eventualmente modificati da variazioni di bilancio effettuate nel corso dell'anno)
- le **somme impegnate** nell'anno (distinte in pagate e rimaste da pagare – nuovi residui - a fine anno)
- i valori conseguiti per ciascun indicatore, che consentono di esprimere i **risultati effettivamente conseguiti**.

I valori degli **stanziamenti definitivi** e degli **impegni** dell'anno associati agli obiettivi coincidono con quelli

Grafico 18 - Distribuzione % per Ministero degli impegni (esercizio 2017)



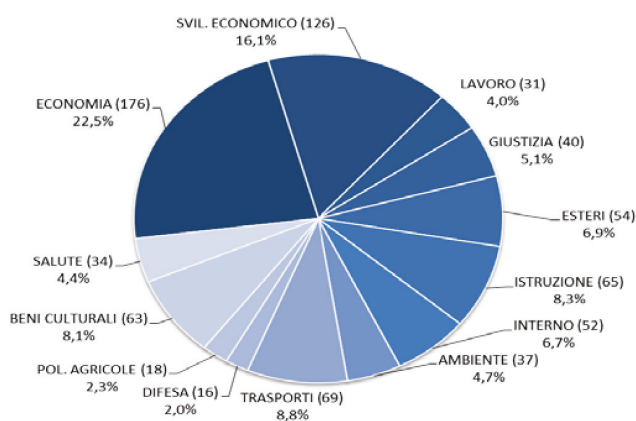
riportati nel Conto del bilancio del Rendiconto generale dello Stato, al netto di alcuni importi (inferiori allo 0,5% del totale del Conto del bilancio) che sono stati esclusi in quanto non si riferiscono agli obiettivi conseguiti nell'anno²⁷.

Nel grafico di fianco si evidenzia la distribuzione percentuale sui ministeri degli impegni di spesa del 2017 associati agli obiettivi (Grafico 18).

Il peso preponderante del Ministero dell'Economia e delle finanze (68% sul totale delle somme impegnate da tutti i ministeri) dipende dal fatto che questa amministrazione gestisce le spese relative al debito pubblico (interessi maturati nell'anno più rimborsi delle quote capitale dei titoli in scadenza) ed eroga molti

trasferimenti ad amministrazioni pubbliche territoriali (regioni, province, comuni) e non territoriali (Presidenza del Consiglio, agenzie, autorità, enti pubblici non economici, etc). Il Ministero del Lavoro, che occupa il secondo posto (ha impegnato il 15% circa delle spese dello Stato nel 2017), eroga rilevanti trasferimenti agli istituti di previdenza e assistenza sociale. Le spese per il debito pubblico e per i trasferimenti sono interamente attribuiti a pochi obiettivi di grandi dimensioni finanziarie (sono obiettivi qualificati come "obiettivi di risorse trasferite"); nel caso dei trasferimenti, infatti, l'amministrazione che trasferisce le risorse, pur avendo compiti di indirizzo e monitoraggio sulle politiche finanziate con la spesa, non è direttamente responsabile dei risultati conseguiti con il loro impiego.

Grafico 19 - Distribuzione % per Ministero del numero di obiettivi (esercizio 2017)



La distribuzione per ministero del numero di obiettivi rendicontati dai 13 ministeri (Grafico 19), infatti, è piuttosto diversa da quella degli impegni di spesa di cui al grafico precedente. Il Ministero dell'Economia e delle finanze, al quale si deve il 68% circa degli impegni di spesa effettuati nel 2017, ha rendicontato nelle Note Integrative 176 obiettivi, pari al 22% circa del numero complessivo di obiettivi di tutti i ministeri e il Ministero del Lavoro, che ha impegnato il 15% della spesa dello Stato, ha rendicontato

²⁷ Si tratta dei residui perenti provenienti da esercizi precedenti reiscritti in bilancio, oppure di somme stanziare (e eventualmente pagate) per estinguere vecchi debiti, oppure ancora di somme in conto capitale ancora non impegnate e trasportate come residui agli anni successivi (cosiddetti residui di stanziamento o di "lettera f").

soltanto 31 obiettivi, pari al 4% del totale dei 13 ministeri. Al contrario, il Ministero dello sviluppo economico, che ha impegnato soltanto lo 0,7% della spesa, ha rendicontato ben 126 obiettivi, pari al 16% del totale.

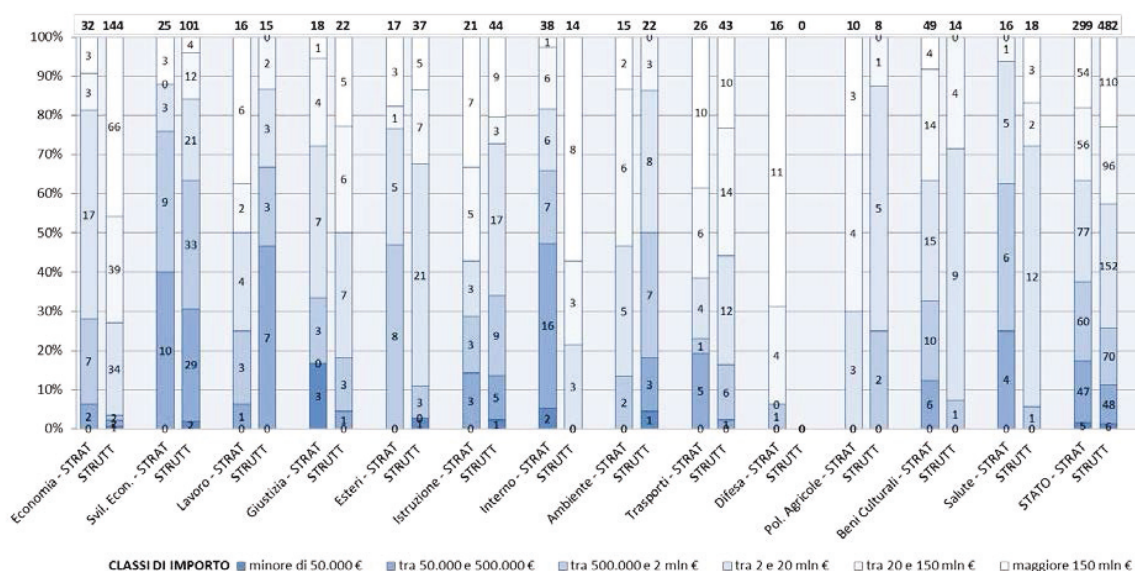
Il numero degli obiettivi rendicontato da ciascun ministero e la loro dimensione finanziaria dipendono, oltre che dalla presenza nel bilancio dell'amministrazione di risorse per trasferimenti, anche dal livello di articolazione organizzativa e funzionale dell'amministrazione; in altre parole, siccome ciascun obiettivo fa riferimento ad un centro di responsabilità amministrativa (direzione generale o dipartimento a seconda dei casi) e ad un programma di spesa, maggiore è il numero di centri di responsabilità e di programmi, più alto sarà il numero di obiettivi. E' il caso proprio del Ministero dello Sviluppo economico, che, pur essendo un'amministrazione relativamente piccola, è articolata in numerose direzioni generali e ha molti programmi di spesa, con la conseguenza di avere molti obiettivi e di piccola dimensione.

Nel grafico seguente (Grafico 20) sono rappresentati, per ciascun ministero, la composizione degli obiettivi, distinti tra strategici e strutturali, in base alla loro dimensione finanziaria. A tale scopo, gli obiettivi sono stati distinti in 5 classi: a) molto piccoli (meno di 50.000 € di spesa attribuita); b) piccoli (tra 50.000 e 500.000 €); c) medi (tra 500.000 e 2 mln di €); d) medio-grandi (tra 2 e 20 mln di €); e) grandi (tra 20 e 150 mln di €); f) grandissimi (> di 150 mln di €).

Si osservano differenti comportamenti: il Ministero dello Sviluppo economico presenta un piano degli obiettivi molto dettagliato (il numero totale degli obiettivi che rientrano nelle prime 3 classi di importo superano il 60% del totale del Ministero). Sul numero e sulla dimensione degli obiettivi strategici incide anche l'articolazione delle priorità politiche presente nell'atto di indirizzo ministeriale. Il Ministero dell'Interno, ad esempio, mentre ha individuato molti obiettivi strategici di piccola dimensione, direttamente riferiti alle priorità politiche, ha pochi obiettivi strutturali di grandi dimensioni finanziaria, che richiamano genericamente l'attività istituzionale senza far emergere le finalità, ai quali sono attribuiti la maggior parte delle risorse finanziarie.

In genere gli obiettivi strategici sono di dimensione più ridotta, ad eccezione del Ministero della difesa che ha definito come strategici tutti gli obiettivi da perseguire.

Grafico 20 - Numero di obiettivi per classe d'importo attribuito (stanziamento definitivo) per Ministero: confronto tra obiettivi strategici e strutturali (esercizio 2017)



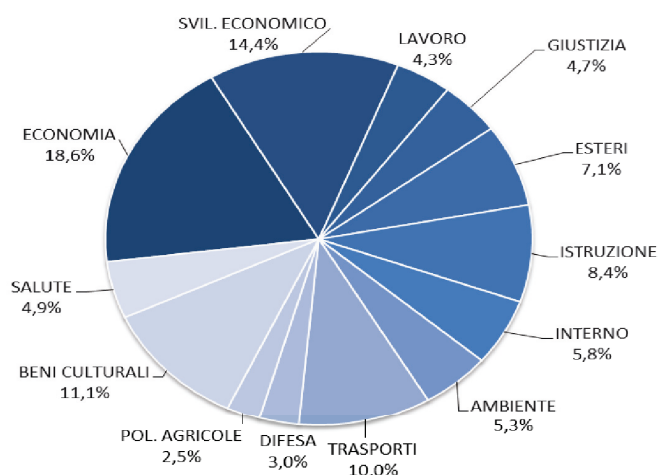
7.2 ANALISI DEGLI INDICATORI

L'altra componente fondamentale delle Note Integrative, complementare agli obiettivi, è costituita dagli **indicatori**, che costituiscono lo strumento di misurazione del grado di raggiungimento degli stessi. La lettura degli indicatori per ciascun obiettivo consente di individuare i fenomeni che meglio sono in grado di rappresentare le finalità concrete che si perseguono: in fase di previsione si stabiliscono i valori che si prevede di conseguire, mentre, a rendiconto si riportano i valori effettivamente conseguiti.

Analogamente agli obiettivi, gli indicatori delle Note Integrative sono correlati alle finalità dei Programmi di spesa approvati dal Parlamento e, quindi, rendono conto dei risultati concreti perseguiti a livello strategico

dall'Amministrazione, in un'ottica di continuo miglioramento. Gli indicatori associati ai singoli obiettivi non necessariamente esprimono il risultato complessivamente raggiunto dall'obiettivo, né singolarmente né nel loro complesso, ma si focalizzano su alcuni aspetti di particolare rilievo.

Grafico 21- Ripartizione per Ministero del numero di indicatori (esercizio 2017)



Il numero complessivo degli indicatori individuati dalle Amministrazioni nelle Note Integrative al Rendiconto 2017 è pari a **1.504**, distribuiti fra i ministeri nella percentuali evidenziate nel grafico di fianco.

A ciascun indicatore sono associate diverse informazioni quantitative e qualitative, illustrate nella circolare

In particolare, gli indicatori si caratterizzano per una **unità di misura** attraverso la quale si esprimono i valori target e quelli effettivamente conseguiti. Tali valori possono essere espressi in **percentuale**, o con una **quantità fisica**, oppure in termini **binari** – sì, no – oppure in termini **monetari**.

Gli indicatori, infine, si classificano in quattro tipologie, individuate in coerenza con le indicazioni del DPCM 18/9/2012²⁸ e riportate nella tavola seguente insieme con la ripartizione percentuale degli indicatori nelle Note Integrative al rendiconto 2017.

Tavola 74 – Distribuzione percentuale degli indicatori per tipologia (esercizio 2017)

Tipologie di indicatori	Distribuzione % degli obiettivi delle Note Integrative al rendiconto 2017 per tipologia
Indicatore di realizzazione finanziaria: indica l'avanzamento della spesa prevista per la realizzazione dell'obiettivo o dell'intervento.	18,2%
Indicatore di realizzazione fisica: rappresenta il volume dei prodotti e dei servizi erogati.	34,2%
Indicatore di risultato (output): rappresenta l'esito più immediato del programma di spesa.	44,1%
Indicatore di impatto (outcome): esprime l'impatto che il programma di spesa, insieme ad altri enti e a fattori esterni, produce sulla collettività e sull'ambiente.	3,5%
	100%

Dall'analisi degli indicatori presenti nelle Note Integrative al Rendiconto 2017 emerge una difficoltà delle amministrazioni ad individuare correttamente la tipologia di ciascun indicatore. Particolarmente rilevante appare il numero degli indicatori associati alla tipologia "di risultato" che, in realtà, dai loro contenuti sembrano configurarsi come "di realizzazione fisica"; una più realistica ripartizione delle percentuali per tipologia porterebbe quasi a raddoppiare quella degli indicatori di realizzazione fisica ed a ridurre, di poco più della metà, quella degli indicatori di risultato. Pochissimi sono, in ogni caso, gli indicatori di impatto.

In generale, permane la tendenza, già rilevata in passato, a privilegiare indicatori che si focalizzano maggiormente su aspetti operativi e legati alla realizzazione dei servizi piuttosto che sull'esito complessivo delle attività realizzate (indicatori di risultato) o all'impatto che le attività hanno avuto sulla collettività (indicatori di impatto). Anche se la misurazione degli impatti presenta elementi di notevole complessità, rimane questa la dimensione da privilegiare per misurare i risultati raggiunti dalle amministrazioni attraverso la spesa.

²⁸ il Decreto del Presidente del Consiglio dei Ministri 18 settembre 2012 fornisce le linee guida generali per l'individuazione dei criteri e delle metodologie per la costruzione di un sistema di indicatori ai fini della misurazione dei risultati attesi dai programmi di bilancio e specifica che, per i Ministeri, il Piano degli obiettivi e risultati attesi corrisponde alla Nota integrativa.

Dall'analisi dei valori attribuiti agli indicatori nella Nota Integrativa al Rendiconto 2017 e dal loro confronto con i valori target inseriti per gli stessi indicatori nella Nota Integrativa a Legge di Bilancio 2017 si può cercare di valutare il grado di raggiungimento dei risultati. Questo tipo di analisi, in realtà, si presenta molto complessa, così come è complesso fornirne una rappresentazione di sintesi, tenuto conto che le misurazioni si riferiscono a fenomeni differenti sia in termini di dimensione (risorse finanziarie impiegate, personale coinvolto, ecc.), sia di qualità della misurazione (il numero di autorizzazioni concesse probabilmente non ha lo stesso peso dello stato di avanzamento di un progetto di informatizzazione).

Sono stati esclusi dall'analisi gli indicatori che mancano di uno dei due termini di riferimento per il confronto (ossia quelli che non presentano il valore target o quello consuntivato).

In primo luogo, gli indicatori sono stati suddivisi in quattro classi:

1. Comprende gli indicatori per i quali il valore rilevato a rendiconto rappresenta non più di un quarto (25%) del valore target espresso a previsione; in questi casi si può dire che il risultato non è stato raggiunto
2. Comprende gli indicatori per i quali il valore rilevato a rendiconto è compreso fra il 25% e il 50% del valore target espresso a previsione; il risultato è stato raggiunto solo parzialmente
3. Comprende gli indicatori per i quali il valore rilevato a rendiconto è compreso fra il 50% e il 75% del valore target espresso a previsione; il risultato è stato raggiunto in misura parziale ma prevalente
4. Comprende gli indicatori per i quali il valore rilevato a rendiconto è compreso fra il 75% e il 100% del valore target espresso a previsione; il risultato è stato sostanzialmente raggiunto.

La misurazione del raggiungimento del risultato, quindi, è espressa in termini percentuali con valori compresi tra 0% e 100%, dove il 100% corrisponde all'esatto raggiungimento del valore target preventivato, mentre percentuali inferiori al 100% esprimono lo scostamento dal valore obiettivo preventivato²⁹. Per agevolare la lettura dei risultati, nella Tavola 75 sono state indicate nelle colonne le 4 classi di raggiungimento dei risultati, sulle righe i 13 ministeri, e nelle celle di incrocio la percentuale di indicatori che rientrano per quel ministero in ciascuna classe. In una quinta colonna, inoltre, è esposta la quota degli indicatori che hanno conseguito il 100% dei risultati. Infine, la tavola riporta la tipologia di indicatore maggiormente utilizzato dalle Amministrazioni per esprimere i risultati perseguiti.

Tra gli indicatori appartenenti alla quarta classe, quella di migliore conseguimento dei risultati (valore rilevato a rendiconto pari al 75%-100% del target), è possibile osservare che la percentuale complessiva degli indicatori che hanno raggiunto il 100% risulta essere pari al 77,6%. I tre quarti degli indicatori rendicontati dai ministeri nelle Note Integrative al Rendiconto 2017, in altre parole, hanno evidenziato un pieno raggiungimento del risultato atteso, con punte del 95% nel Ministero delle Infrastrutture e dei trasporti.

Tavola 75 – Grado di raggiungimento dei risultati misurati dagli indicatori per Ministero (esercizio 2017)
Analisi per classe di raggiungimento del risultato

MINISTERI	Classi di raggiungimento del risultato					totale	tipologia di indicatore utilizzata con maggiore frequenza
	0%-25%	25%-50%	50%-75%	75%-100%	(di cui 100%)		
ECONOMIA E FINANZE	1,9%	0,4%	1,9%	95,9%	(52,8%)	100%	Indicatore di realizzazione finanziaria
SVILUPPO ECONOMICO	2,8%	0,9%	1,4%	94,8%	(87,7%)	100%	Indicatore di realizzazione fisica
LAVORO E POLITICHE SOCIALI	4,9%	1,6%	19,7%	73,8%	(55,7%)	100%	Indicatore di risultato (output)
GIUSTIZIA	11,4%	5,7%	4,3%	78,6%	(42,9%)	100%	Indicatore di risultato (output)
AFFARI ESTERI	2,8%	0,9%	0,9%	95,3%	(89,6%)	100%	Indicatore di risultato (output)
ISTRUZIONE, UNIVERSITA' E RICERCA	2,4%	2,4%	1,6%	93,5%	(89,5%)	100%	Indicatore di risultato (output)
INTERNO	3,4%	2,3%	3,4%	90,8%	(83,9%)	100%	Indicatore di realizzazione fisica
AMBIENTE E TUTELA DEL TERRITORIO E DEL MARE	11,4%	1,3%	2,5%	84,8%	(78,5%)	100%	Indicatore di risultato (output)

²⁹ In fase di previsione il target degli indicatori può essere indicato sia in termini di valore esatto da raggiungere, sia in termini di intervallo entro cui collocarsi: ai fini del calcolo delle percentuali sopra indicate, il valore effettivamente raggiunto per ciascun indicatore è stato confrontato con il target indicato verificando l'esatto raggiungimento del valore preventivato oppure l'inclusione nell'intervallo stabilito. In particolare, è stato considerato raggiunto il 100% dell'obiettivo tutte le volte che l'indicatore ha presentato a consuntivo l'esatto valore preventivato o si è collocato nell'intervallo previsto; negli altri casi si registra uno scostamento rispetto al valore target quando il valore non rientra nell'intervallo previsto, oppure quando assume un valore minore o maggiore rispetto al valore preventivato.

INFRASTRUTTURE E TRASPORTI	0,7%	1,3%	0,0%	98,0%	(94,7%)	100%	Indicatore di risultato (output)
DIFESA	2,2%	4,4%	0,0%	93,3%	(73,3%)	100%	Indicatore di risultato (output)
POLITICHE AGRICOLE ALIMENTARI E FORESTALI	2,6%	0,0%	13,2%	84,2%	(71,1%)	100%	Indicatore di risultato (output)
BENI E ATTIVITA' CULTURALI	1,2%	0,6%	2,5%	95,7%	(92,5%)	100%	Indicatore di realizzazione fisica
SALUTE	5,4%	4,1%	1,4%	89,2%	(82,4%)	100%	Indicatore di risultato (output)
Totale	3,3%	1,6%	2,8%	92,3%	(77,6%)	100%	

Per gli indicatori della quarta classe si rileva, inoltre, che spesso misurano fenomeni che hanno un andamento regolare nel tempo, tenuto conto che nella maggioranza dei casi i valori target attribuiti in sede di previsione ai tre anni del triennio 2017-2019 sono i medesimi. Va peraltro rilevato che tra questi indicatori ve ne sono alcuni che misurano il grado di raggiungimento del risultato in modo indiretto e poco riscontrabile (ad esempio “Grado di avanzamento del piano di azione annuale”), in particolare per il Ministero dell’Interno.

Pochissimi risultano (mediamente il 3% del totale) gli indicatori che ricadono nella prima classe, quella che evidenzia il non raggiungimento dei risultati attesi.

La tavola successiva, invece, rappresenta il grado di raggiungimento degli obiettivi sulla base dei valori degli indicatori classificati nelle quattro classi sopra illustrate rispetto non ai singoli ministeri, ma all’unità di misura in cui sono espressi gli indicatori. Gli indicatori binari (SI/NO) evidenziano sempre il raggiungimento dell’obiettivo, mentre solo i tre quarti (75%) di quelli espressi in termini monetari evidenzia un totale raggiungimento dei risultati attesi. Ciò potrebbe essere collegato al fatto che la misurazione monetaria è più oggettiva, di solito fa riferimento a dati del bilancio, e non può essere soggetta a interpretazioni o alterazioni.

**Tavola 76 – Grado di raggiungimento dei risultati misurati dagli indicatori per tipologia di indicatori (esercizio 2017).
Analisi per classe di raggiungimento del risultato**

UNITA' DI MISURA	Classi di raggiungimento del risultato				totale
	0%-25%	25%-50%	50%-75%	75%-100%	
Percentuale	2,0%	1,6%	3,0%	93,4%	100%
Quantitativo	6,1%	1,8%	2,8%	89,3%	100%
Binario (SI/NO)	0,0%	0,0%	0,0%	100,0%	100%
Monetario	25,0%	0,0%	0,0%	75,0%	100%
Totale	3,3%	1,6%	2,8%	92,3%	100%

7.3 INDICATORI COMUNI A TUTTE LE AMMINISTRAZIONI – INDICATORE DI TEMPESTIVITÀ DEI PAGAMENTI

Da segnalare alcune recenti iniziative dirette a promuovere un miglioramento dei contenuti delle Note integrative e a favorire, contestualmente, l’applicazione di criteri uniformi nella scelta di indicatori in grado di rappresentare adeguatamente la quantità e la qualità dei servizi erogati nonché i loro impatti sulla collettività di riferimento, in relazione alle missioni e ai programmi del bilancio dello Stato.

In particolare, nell’ambito delle attività di collaborazione tra il Ministero dell’Economia e delle finanze e i Ministeri di spesa di cui all’art. 39 della legge 196/2009, è stato definito un set di indicatori comuni a tutti i ministeri utilizzabili per i programmi di spesa trasversali 32.2 “Indirizzo politico” (attività svolte dai Gabinetti e dagli uffici di diretta collaborazione all’opera dei ministri) e 32.3 “Servizi e affari generali per le Amministrazioni di competenza” (attività dirette a garantire il generale funzionamento delle amministrazioni – affari generali, gestione del personale, bilancio, etc.).

Per quanto riguarda il Programma 32.2 “Indirizzo politico”, le amministrazioni sono state invitate ad includere nella Nota Integrativa gli indicatori messi a disposizione dall’Ufficio Programma di Governo della Presidenza del Consiglio dei Ministri riguardanti lo stato di avanzamento ed il tempo medio nell’emanazione dei provvedimenti di attuazione degli interventi legislativi per i quali ciascuna Amministrazione è competente. Tali indicatori sono oggetto di monitoraggio e di una specifica pubblicazione ad opera dello stesso Ufficio per l’attuazione del Programma di Governo al seguente indirizzo <http://www.programmagoverno.gov.it/focus-sui-decreti-attuativi/protocollo-dintesa-traufficio-per-il-programma-di-governo-e-ragioneria-generale-dello-stato>.

Per quanto riguarda il Programma 32.3 “Servizi e affari generali per le amministrazioni di competenza” le amministrazioni sono state invitate ad adottare l’indicatore sulla spesa media per telefonia fissa e telefonia mobile per utenza e l’indicatore sull’ammontare dei debiti fuori bilancio, l’indicatore sul grado di trasparenza dell’amministrazione.

Per quanto riguarda, infine, l’**indicatore di tempestività dei pagamenti**, questo si riferisce all’intera amministrazione e non ai singoli programmi ed è rilevato separatamente dagli altri, come illustrato di seguito più in dettaglio.

Dal 2013, infatti, è entrata in vigore la nuova disciplina sui ritardi dei pagamenti per le transazioni commerciali, prevista dal d.lgs. n. 192 del 2012 che, modificando il precedente d.lgs. n. 231 del 2002, ha recepito la direttiva 2011/7/UE del Parlamento Europeo e del Consiglio del 16 febbraio 2011, avente medesimo oggetto.

Con successiva disposizione normativa del 2014³⁰ è stato disposto l’obbligo per tutte le pubbliche Amministrazioni di dichiarare l’importo dei pagamenti relativi alle transazioni commerciali (quelle relative ad acquisti di beni e servizi) effettuati dopo la scadenza dei termini ed di elaborare e pubblicare l’**indicatore annuale di tempestività di pagamenti**.

Il successivo DPCM del 22 settembre 2014 ha definito l’indicatore di tempestività dei pagamenti in termini di **ritardo medio nel pagamento delle fatture rispetto alla loro scadenza** (di norma 30 giorni dall’accettazione, salvo deroghe o altri accordi fra le parti) ponderato in base all’importo delle fatture³¹.

L’indicatore può assumere quindi valore maggiore, inferiore o uguale a zero. Nel primo caso indica che l’amministrazione ha pagato mediamente in ritardo rispetto alla scadenza dei termini, nel secondo caso che ha pagato mediamente in anticipo e nel terzo che ha pagato mediamente in corrispondenza della scadenza dei termini. Lo stesso DPCM 22 settembre 2014 ha disposto inoltre (art. 9, comma 8) che, per le Amministrazioni centrali dello Stato, il valore **dell’indicatore annuale e la descrizione delle misure adottate per rientrare nei termini di pagamento previsti dalla legge siano pubblicati nelle Note integrative allegate al Rendiconto generale dello Stato**. Con la circolare RGS n. 3/2015 e con la successiva circolare n. 22/2015 sono state fornite indicazioni operative sulle modalità di acquisizione ed elaborazione dei dati elementari per il calcolo dell’indicatore, sulla definizione di transazione commerciale e sul prospetto da inserire nelle Note integrative.

Per il rendiconto 2017, il fac-simile del prospetto da compilare e inserire all’interno del quadro di riferimento della Nota Integrativa è riportato nella Nota tecnica allegata alla circolare RGS n. 7/2018. Nella successiva tabella si riportano in sintesi i dati forniti dalle Amministrazioni centrali dello Stato in occasione del Rendiconto 2017 attraverso il prospetto citato.

Tavola 77 – Riepilogo dell’indicatore di tempestività dei pagamenti per il 2017

Amministrazione		Importo dei pagamenti relativi a transazioni commerciali effettuati nel 2017 dopo la scadenza dei termini	Indicatore annuale di tempestività dei pagamenti delle transazioni commerciali per il 2017 (n. di gg medi di ritardo o anticipo di pagamento rispetto alla scadenza)
020	Economia e finanze	€ 505.192.255	28,19 gg
030	Sviluppo economico	€ 28.854.937	20,78 gg
040	Lavoro	€ 7.771.285	41,34 gg
050	Giustizia	€ 412.512.531	35,25 gg
060	Esteri	€ 9.628.040	-13,75 gg
070	Istruzione	€ 25.797.493	14,26 gg
080	Interno	€ 1.723.127.832	49,59 gg
090	Ambiente	€ 23.920.009	17,12 gg
100	Infrastrutture e trasporti	€ 169.629.639	25,66 gg
120	Difesa	€ 1.317.861.545	57,57 gg

³⁰ Art. 41, comma 1 del Decreto Legge del 24 aprile 2014, n. 66, convertito con modificazioni dalla Legge del 23 giugno 2014 n. 89.

³¹ Art. 9, comma 3. Si somma l’importo di tutte le fatture pagate dall’amministrazione nell’anno a fronte di una transazione commerciale. Si moltiplica poi l’importo di ciascuna fattura per il numero di giorni intercorrenti tra la data di scadenza della fattura e la data effettiva del pagamento (*espressi in negativo, se il pagamento è avvenuto in anticipo rispetto alla scadenza o in positivo, se è avvenuto in ritardo*). Si sommano poi i valori di tali moltiplicazioni e si divide il totale ottenuto per la somma degli importi di tutte le fatture pagate. Il numero risultante rappresenta il numero di giorni medi (ponderati rispetto al valore delle fatture) di ritardo (se maggiore di zero) o di anticipo (se minore di zero) con cui si è pagato rispetto alla scadenza delle fatture.

Amministrazione		Importo dei pagamenti relativi a transazioni commerciali effettuati nel 2017 dopo la scadenza dei termini	Indicatore annuale di tempestività dei pagamenti delle transazioni commerciali per il 2017 (n. di gg medi di ritardo o anticipo di pagamento rispetto alla scadenza)
130	Politiche agricole	€ 41.106.603	7,58 gg
140	Beni culturali	€ 87.787.671	27,90 gg
150	Salute	€ 4.745.753	33,36 gg
Totale		€ 4.357.935.594	

Soltanto il **Ministero degli affari esteri** evidenzia pagamenti effettuati nel 2017 mediamente entro i termini di legge (dove l'indicatore è negativo), tutti gli altri registrano ritardi medi nei pagamenti delle fatture oltre la loro scadenza, compresi fra una settimana (7,5 gg) e due mesi circa (57 gg). Le cause addotte per i ritardi sono di solito amministrative e procedurali (mancanza temporanea di disponibilità di cassa sui capitoli di bilancio, mancanza della prevista documentazione a corredo delle fatture senza la quale non si può pagare).

8 ALLEGATI E TABELLE DEL RENDICONTO FINANZIARIO

04/06/2018

999/658/1

ALLEGATO A/1 ENTRATE - VARIAZIONI 2017 PER PROVVEDIMENTI, TITOLI E CATEGORIE

(MIGLIAIA DI EURO)

	COMPETENZA	CASSA
LEGGE N. 183 DEL 1987 COORDINAMENTO DELLE POLITICHE RIGUARDANTI L'APPARTENENZA DELL'ITALIA ALLE COMUNITA' EUROPEE ED ADEGUAMENTO DELL'ORDINAMENTO INTERNO AGLI ATTI NORMATIVI COMUNITARI	14.607	14.607
TITOLO II - ENTRATE EXTRA-TRIBUTARIE	4.264	4.264
CATEGORIA XI - RICUPERI, RIMBORSI E CONTRIBUTI	4.264	4.264
ARTICOLO 5	10.343	10.343
TITOLO II - ENTRATE EXTRA-TRIBUTARIE	10.343	10.343
CATEGORIA XI - RICUPERI, RIMBORSI E CONTRIBUTI	10.343	10.343
DECRETO DEL PRESIDENTE DELLA REPUBBLICA N. 255 DEL 1999 RECEPIMENTO DEL PROVVEDIMENTO DI CONCERTAZIONE PER LE FORZE ARMATE RELATIVO AL QUADRIENNIO NORMATIVO 1998-2001 ED AL BIENNIO ECONOMICO 1998-1999.	1.518	1.518
TITOLO II - ENTRATE EXTRA-TRIBUTARIE	1.518	1.518
CATEGORIA VII - PROVENTI DI SERVIZI PUBBLICI MINORI	1.518	1.518
DECRETO DEL PRESIDENTE DELLA REPUBBLICA N. 469 DEL 1999 REGOLAMENTO RECANTE NORME DI SEMPLIFICAZIONE DEL PROCEDIMENTO PER IL VERSAMENTO DI SOMME ALL'ENTRATA E LA RIASSEGNAZIONE ALLE UNITA' PREVISIONALI DI BASE PER LA SPESA DEL BILANCIO DELLO STATO, CON PARTICOLARE RIFERIMENTO AI FINANZIAMENTI DELL'UNIONE EUROPEA, AI SENSI DELL'ARTICOLO 20, COMMA 8, DELLA LEGGE 15 MARZO 1997, N. 59.	5.787.456	5.735.291
TITOLO II - ENTRATE EXTRA-TRIBUTARIE	87.405	87.405
CATEGORIA VI - PROVENTI SPECIALI	2.362	2.362
CATEGORIA VII - PROVENTI DI SERVIZI PUBBLICI MINORI	20.043	20.043
CATEGORIA IX - PRODOTTI NETTI DI AZIENDE AUTONOME ED UTILI DI GESTIONI	6.177	6.177
CATEGORIA XI - RICUPERI, RIMBORSI E CONTRIBUTI	58.823	58.823
ARTICOLO 2	5.700.051	5.647.886
TITOLO II - ENTRATE EXTRA-TRIBUTARIE	4.075.542	4.023.377
CATEGORIA VI - PROVENTI SPECIALI	9.565	9.565
CATEGORIA VII - PROVENTI DI SERVIZI PUBBLICI MINORI	855.200	853.068
CATEGORIA IX - PRODOTTI NETTI DI AZIENDE AUTONOME ED UTILI DI GESTIONI	107.065	107.065
CATEGORIA X - INTERESSI SU ANTICIPAZIONI E CREDITI VARI DEL TESORO	27.435	27.435
CATEGORIA XI - RICUPERI, RIMBORSI E CONTRIBUTI	3.064.029	3.013.996
CATEGORIA XII - PARTITE CHE SI COMPENSANO NELLA SPESA	12.249	12.249
TITOLO III - ALIENAZIONE ED AMMORTAMENTO DI BENI PATRIMONIALI E RISCOSSIONE DI CREDITI	524.509	524.509
CATEGORIA XIII - VENDITA DI BENI ED AFFRANCAZIONE DI CANONI	55.187	55.187
CATEGORIA XV - RIMBORSO DI ANTICIPAZIONI E DI CREDITI VARI DEL TESORO	469.322	469.322
TITOLO IV - ACCENSIONE DI PRESTITI	1.100.000	1.100.000
ACCENSIONE DI PRESTITI	1.100.000	1.100.000
LEGGE N. 102 DEL 2009 PROVVEDIMENTI ANTICRISI, NONCHE' PROROGA DI TERMINI E DELLA PARTECIPAZIONE ITALIANA A MISSIONI INTERNAZIONALI	4.196	4.196
TITOLO II - ENTRATE EXTRA-TRIBUTARIE	4.196	4.196
CATEGORIA VII - PROVENTI DI SERVIZI PUBBLICI MINORI	4.196	4.196
LEGGE FINANZIARIA N. 191 DEL 2009 DISPOSIZIONI PER LA FORMAZIONE DEL BILANCIO ANNUALE E PLURIENNALE DELLO STATO (LEGGE FINANZIARIA 2010)	19	19
ARTICOLO 2	19	19
TITOLO II - ENTRATE EXTRA-TRIBUTARIE	19	19

ALLEGATO A/1 ENTRATE - VARIAZIONI 2017 PER PROVVEDIMENTI, TITOLI E CATEGORIE

(MIGLIAIA DI EURO)

	COMPETENZA	CASSA
CATEGORIA XI - RICUPERI, RIMBORSI E CONTRIBUTI	19	19
LEGGE DI STABILITA' N. 208 DEL 2015 DISPOSIZIONI PER LA FORMAZIONE DEL BILANCIO ANNUALE E PLURIENNALE DELLO STATO (LEGGE DI STABILITA' 2016)	-2.691.800	-2.691.800
TITOLO II - ENTRATE EXTRA-TRIBUTARIE	-2.691.800	-2.691.800
CATEGORIA XI - RICUPERI, RIMBORSI E CONTRIBUTI	-2.691.800	-2.691.800
LEGGE N. 163 DEL 2016 MODIFICHE ALLA LEGGE 31 DICEMBRE 2009, N. 196, CONCERNENTI IL CONTENUTO DELLA LEGGE DI BILANCIO, IN ATTUAZIONE DELL'ARTICOLO 15 DELLA LEGGE 24 DICEMBRE 2012, N. 243	2.540	2.540
TITOLO II - ENTRATE EXTRA-TRIBUTARIE	2.540	2.540
CATEGORIA XI - RICUPERI, RIMBORSI E CONTRIBUTI	2.540	2.540
DECRETO LEGGE N. 168 DEL 2016 MISURE URGENTI PER LA DEFINIZIONE DEL CONTENZIOSO PRESSO LA CORTE DI CASSAZIONE, PER L'EFFICIENZA DEGLI UFFICI GIUDIZIARI, NONCHÉ PER LA GIUSTIZIA AMMINISTRATIVA	2.554	2.554
TITOLO II - ENTRATE EXTRA-TRIBUTARIE	2.554	2.554
CATEGORIA XI - RICUPERI, RIMBORSI E CONTRIBUTI	2.554	2.554
DECRETO LEGGE N. 193 DEL 2016 DECRETO FISCALE	237.000	237.000
TITOLO I - ENTRATE TRIBUTARIE	210.000	210.000
CATEGORIA I - IMPOSTE SUL PATRIMONIO E SUL REDDITO	131.000	131.000
CATEGORIA II - TASSE ED IMPOSTE SUGLI AFFARI	79.000	79.000
TITOLO II - ENTRATE EXTRA-TRIBUTARIE	27.000	27.000
CATEGORIA X - INTERESSI SU ANTICIPAZIONI E CREDITI VARI DEL TESORO	17.000	17.000
CATEGORIA XI - RICUPERI, RIMBORSI E CONTRIBUTI	10.000	10.000
LEGGE N. 214 DEL 2016 RATIFICA ED ESECUZIONE DELL'ACCORDO SU UN TRIBUNALE UNIFICATO DEI BREVETTI, CON ALLEGATI, FATTO A BRUXELLES IL 19 FEBBRAIO 2013.	-65	-65
TITOLO II - ENTRATE EXTRA-TRIBUTARIE	-65	-65
CATEGORIA XI - RICUPERI, RIMBORSI E CONTRIBUTI	-65	-65
LEGGE N. 229 DEL 2016 INTERVENTI URGENTI IN FAVORE DELLE POPOLAZIONI COLPITE DAL SISMA DEL 24 AGOSTO 2016.	159.200	159.200
TITOLO I - ENTRATE TRIBUTARIE	159.200	159.200
CATEGORIA I - IMPOSTE SUL PATRIMONIO E SUL REDDITO	82.000	82.000
CATEGORIA II - TASSE ED IMPOSTE SUGLI AFFARI	77.200	77.200
LEGGE DI BILANCIO N. 232 DEL 2016 BILANCIO DI PREVISIONE DELLO STATO PER L'ANNO FINANZIARIO 2017 E BILANCIO PLURIENNALE PER IL TRIENNIO 2017-2019	2.011.359	2.011.359
TITOLO II - ENTRATE EXTRA-TRIBUTARIE	2.007.551	2.007.551
CATEGORIA VII - PROVENTI DI SERVIZI PUBBLICI MINORI	2.006.604	2.006.604
CATEGORIA XI - RICUPERI, RIMBORSI E CONTRIBUTI	947	947
ARTICOLO 7	3.808	3.808
TITOLO II - ENTRATE EXTRA-TRIBUTARIE	3.808	3.808
CATEGORIA XI - RICUPERI, RIMBORSI E CONTRIBUTI	3.808	3.808
DECRETO LEGGE N. 237 DEL 2016 DISPOSIZIONI URGENTI PER LA TUTELA DEL RISPARMIO NEL SETTORE CREDITIZIO.	20.002.400	20.002.400
TITOLO II - ENTRATE EXTRA-TRIBUTARIE	2.400	2.400
CATEGORIA VI - PROVENTI SPECIALI	2.400	2.400
TITOLO IV - ACCENSIONE DI PRESTITI	20.000.000	20.000.000

04/06/2018

999/658/3

ALLEGATO A/1 ENTRATE - VARIAZIONI 2017 PER PROVVEDIMENTI, TITOLI E CATEGORIE

(MIGLIAIA DI EURO)

	COMPETENZA	CASSA
ACCENSIONE DI PRESTITI	20.000.000	20.000.000
DECRETO LEGGE N. 243 DEL 2016 INTERVENTI URGENTI PER LA COESIONE SOCIALE E TERRITORIALE, CON PARTICOLARE RIFERIMENTO A SITUAZIONI CRITICHE IN ALCUNE AREE DEL MEZZOGIORNO	42.144	42.144
TITOLO II - ENTRATE EXTRA-TRIBUTARIE	42.144	42.144
CATEGORIA VII - PROVENTI DI SERVIZI PUBBLICI MINORI	24.000	24.000
CATEGORIA XI - RICUPERI, RIMBORSI E CONTRIBUTI	18.144	18.144
DECRETO LEGGE N. 244 DEL 2016 PROROGA E DEFINIZIONE DI TERMINI	-28.400	-28.400
TITOLO I - ENTRATE TRIBUTARIE	-23.600	-23.600
CATEGORIA I - IMPOSTE SUL PATRIMONIO E SUL REDDITO	-23.600	-23.600
TITOLO II - ENTRATE EXTRA-TRIBUTARIE	-1.100	-1.100
CATEGORIA X - INTERESSI SU ANTICIPAZIONI E CREDITI VARI DEL TESORO	-1.100	-1.100
TITOLO III - ALIENAZIONE ED AMMORTAMENTO DI BENI PATRIMONIALI E RISCOSSIONE DI CREDITI	-3.700	-3.700
CATEGORIA XV - RIMBORSO DI ANTICIPAZIONI E DI CREDITI VARI DEL TESORO	-3.700	-3.700
DISEGNO LEGGE DI BILANCIO N. 1 DEL 2017 DISEGNO DI LEGGE DI BILANCIO ANNO 2017	76.000	76.000
TITOLO I - ENTRATE TRIBUTARIE	-4.000	-4.000
CATEGORIA I - IMPOSTE SUL PATRIMONIO E SUL REDDITO	-2.800	-2.800
CATEGORIA II - TASSE ED IMPOSTE SUGLI AFFARI	-1.200	-1.200
TITOLO II - ENTRATE EXTRA-TRIBUTARIE	80.000	80.000
CATEGORIA VII - PROVENTI DI SERVIZI PUBBLICI MINORI	80.000	80.000
DECRETO LEGGE N. 8 DEL 2017 NUOVI INTERVENTI URGENTI IN FAVORE DELLE POPOLAZIONI COLPITE DAGLI EVENTI SISMICI DEL 2016 E DEL 2017	-16.190	-16.190
TITOLO I - ENTRATE TRIBUTARIE	-14.000	-14.000
CATEGORIA I - IMPOSTE SUL PATRIMONIO E SUL REDDITO	-9.000	-9.000
CATEGORIA II - TASSE ED IMPOSTE SUGLI AFFARI	-5.000	-5.000
TITOLO II - ENTRATE EXTRA-TRIBUTARIE	-2.190	-2.190
CATEGORIA X - INTERESSI SU ANTICIPAZIONI E CREDITI VARI DEL TESORO	-1.000	-1.000
CATEGORIA XI - RICUPERI, RIMBORSI E CONTRIBUTI	-1.190	-1.190
LEGGE N. 46 DEL 2017 DISPOSIZIONI URGENTI PER L'ACCELERAZIONE DEI PROCEDIMENTI IN MATERIA DI PROTEZIONE INTERNAZIONALE, NONCHÉ PER IL CONTRASTO DELL'IMMIGRAZIONE ILLEGALE	6.410	6.410
TITOLO II - ENTRATE EXTRA-TRIBUTARIE	6.410	6.410
CATEGORIA XI - RICUPERI, RIMBORSI E CONTRIBUTI	6.410	6.410
DECRETO LEGGE N. 50 DEL 2017 DISPOSIZIONI URGENTI IN MATERIA FINANZIARIA, INIZIATIVE A FAVORE DEGLI ENTI TERRITORIALI, ULTERIORI INTERVENTI PER LE ZONE COLPITE DA EVENTI SISMICI E MISURE PER LO SVILUPPO	2.550.900	2.550.900
TITOLO I - ENTRATE TRIBUTARIE	2.522.900	2.522.900
CATEGORIA I - IMPOSTE SUL PATRIMONIO E SUL REDDITO	502.100	502.100
CATEGORIA II - TASSE ED IMPOSTE SUGLI AFFARI	1.711.800	1.711.800
CATEGORIA IV - MONOPOLI	83.000	83.000
CATEGORIA V - LOTTO, LOTTERIE ED ALTRE ATTIVITA' DI GIUOCO	226.000	226.000
TITOLO II - ENTRATE EXTRA-TRIBUTARIE	28.000	28.000

ALLEGATO A/1 ENTRATE - VARIAZIONI 2017 PER PROVVEDIMENTI, TITOLI E CATEGORIE

(MIGLIAIA DI EURO)

	COMPETENZA	CASSA
CATEGORIA VII - PROVENTI DI SERVIZI PUBBLICI MINORI	12.000	12.000
CATEGORIA X - INTERESSI SU ANTICIPAZIONI E CREDITI VARI DEL TESORO	3.000	3.000
CATEGORIA XI - RICUPERI, RIMBORSI E CONTRIBUTI	13.000	13.000
DECRETO LEGISLATIVO N. 90 DEL 2017 ATTUAZIONE DELLA DIRETTIVA UE 2015/849 RELATIVA ALLA PREVENZIONE DELL'USO DEL SISTEMA FINANZIARIO A SCOPO DI RICICLAGGIO DEI PROVENTI DI ATTIVITÀ CRIMINOSE E DI FINANZIAMENTO DEL TERRORISMO E RECANTE MODIFICA DELLE DIRETTIVE 2005/60/CE E 2006/170/CE E L'ATTUAZIONE DEL REGOLAMENTO (UE) N. 2015/847 DEL PARLAMENTO EUROPEO E DEL CONSIGLIO RIGUARDANTE I DATI INFORMATIVI CHE ACCOMPAGNANO I TRASFERIMENTI DI FONDI E CHE ABROGA IL REGOLAMENTO (CE)	-2.000	-2.000
TITOLO II - ENTRATE EXTRA-TRIBUTARIE	-2.000	-2.000
CATEGORIA VII - PROVENTI DI SERVIZI PUBBLICI MINORI	-2.000	-2.000
DECRETO LEGGE N. 91 DEL 2017 DISPOSIZIONI URGENTI PER LA CRESCITA ECONOMICA DEL MEZZOGIORNO	104.950	104.950
TITOLO I - ENTRATE TRIBUTARIE	-50	-50
CATEGORIA II - TASSE ED IMPOSTE SUGLI AFFARI	-50	-50
TITOLO II - ENTRATE EXTRA-TRIBUTARIE	105.000	105.000
CATEGORIA XI - RICUPERI, RIMBORSI E CONTRIBUTI	105.000	105.000
DECRETO LEGISLATIVO N. 94 DEL 2017 DISPOSIZIONI IN MATERIA DI RIORDINO DEI RUOLI E DELLE CARRIERE DEL PERSONALE DELLE FORZE ARMATE, AI SENSI DELL'ARTICOLO 1, COMMA 5, SECONDO PERIODO, DELLA LEGGE 31 DICEMBRE 2012, N. 244	59.500	59.500
TITOLO II - ENTRATE EXTRA-TRIBUTARIE	59.500	59.500
CATEGORIA XI - RICUPERI, RIMBORSI E CONTRIBUTI	59.500	59.500
DECRETO LEGISLATIVO N. 95 DEL 2017 DISPOSIZIONI IN MATERIA DI REVISIONE DEI RUOLI DELLE FORZE DI POLIZIA, AI SENSI DELL'ARTICOLO 8, COMMA 1, LETTERA A), DELLA LEGGE 7 AGOSTO 2015, N. 124, IN MATERIA DI RIORGANIZZAZIONE DELLE AMMINISTRAZIONI PUBBLICHE.	63.485	63.485
TITOLO II - ENTRATE EXTRA-TRIBUTARIE	63.485	63.485
CATEGORIA XI - RICUPERI, RIMBORSI E CONTRIBUTI	63.485	63.485
DECRETO LEGGE N. 148 DEL 2017 DISPOSIZIONI URGENTI IN MATERIA FINANZIARIA E PER ESIGENZE INDIFFERIBILI. MODIFICA ALLA DISCIPLINA DELL'ESTINZIONE DEL REATO PER CONDOTTE RIPARATORIE	-249.184	-249.184
TITOLO I - ENTRATE TRIBUTARIE	-426.140	-426.140
CATEGORIA I - IMPOSTE SUL PATRIMONIO E SUL REDDITO	-572.040	-572.040
CATEGORIA II - TASSE ED IMPOSTE SUGLI AFFARI	145.900	145.900
TITOLO II - ENTRATE EXTRA-TRIBUTARIE	176.956	176.956
CATEGORIA VII - PROVENTI DI SERVIZI PUBBLICI MINORI	-12.000	-12.000
CATEGORIA X - INTERESSI SU ANTICIPAZIONI E CREDITI VARI DEL TESORO	26.700	26.700
CATEGORIA XI - RICUPERI, RIMBORSI E CONTRIBUTI	162.256	162.256
LEGGE N. 182 DEL 2017 DISTACCO DEL COMUNE DI SAPPADA DALLA REGIONE VENETO E RELATIVA AGGREGAZIONE ALLA REGIONE FRIULI-VENEZIA GIULIA	515	515
TITOLO II - ENTRATE EXTRA-TRIBUTARIE	515	515
CATEGORIA XI - RICUPERI, RIMBORSI E CONTRIBUTI	515	515
TOTALE COMPLESSIVO	28.139.113	28.086.948

04/06/2018

999/659/1

ALLEGATO A/2 ENTRATE - VARIAZIONI 2017 PER TITOLI, CATEGORIE E PROVVEDIMENTI

(MIGLIAIA DI EURO)

	COMPETENZA	CASSA
TITOLO I - ENTRATE TRIBUTARIE	2.424.310	2.424.310
CATEGORIA I - IMPOSTE SUL PATRIMONIO E SUL REDDITO	107.660	107.660
LEGGE N. 229 DEL 2016 INTERVENTI URGENTI IN FAVORE DELLE POPOLAZIONI COLPITE DAL SISMA DEL 24 AGOSTO 2016.	82.000	82.000
DECRETO LEGGE N. 193 DEL 2016 DECRETO FISCALE	131.000	131.000
DECRETO LEGGE N. 244 DEL 2016 PROROGA E DEFINIZIONE DI TERMINI	-23.600	-23.600
DECRETO LEGGE N. 8 DEL 2017 NUOVI INTERVENTI URGENTI IN FAVORE DELLE POPOLAZIONI COLPITE DAGLI EVENTI SISMICI DEL 2016 E DEL 2017	-9.000	-9.000
DECRETO LEGGE N. 50 DEL 2017 DISPOSIZIONI URGENTI IN MATERIA FINANZIARIA, INIZIATIVE A FAVORE DEGLI ENTI TERRITORIALI, ULTERIORI INTERVENTI PER LE ZONE COLPITE DA EVENTI SISMICI E MISURE PER LO SVILUPPO	502.100	502.100
DECRETO LEGGE N. 148 DEL 2017 DISPOSIZIONI URGENTI IN MATERIA FINANZIARIA E PER ESIGENZE INDIFFERIBILI. MODIFICA ALLA DISCIPLINA DELL'ESTINZIONE DEL REATO PER CONDOTTE RIPARATORIE	-572.040	-572.040
DISEGNO LEGGE DI BILANCIO N. 1 DEL 2017 DISEGNO DI LEGGE DI BILANCIO ANNO 2017	-2.800	-2.800
CATEGORIA II - TASSE ED IMPOSTE SUGLI AFFARI	2.007.650	2.007.650
LEGGE N. 229 DEL 2016 INTERVENTI URGENTI IN FAVORE DELLE POPOLAZIONI COLPITE DAL SISMA DEL 24 AGOSTO 2016.	77.200	77.200
DECRETO LEGGE N. 193 DEL 2016 DECRETO FISCALE	79.000	79.000
DECRETO LEGGE N. 8 DEL 2017 NUOVI INTERVENTI URGENTI IN FAVORE DELLE POPOLAZIONI COLPITE DAGLI EVENTI SISMICI DEL 2016 E DEL 2017	-5.000	-5.000
DECRETO LEGGE N. 50 DEL 2017 DISPOSIZIONI URGENTI IN MATERIA FINANZIARIA, INIZIATIVE A FAVORE DEGLI ENTI TERRITORIALI, ULTERIORI INTERVENTI PER LE ZONE COLPITE DA EVENTI SISMICI E MISURE PER LO SVILUPPO	1.711.800	1.711.800
DECRETO LEGGE N. 91 DEL 2017 DISPOSIZIONI URGENTI PER LA CRESCITA ECONOMICA DEL MEZZOGIORNO	-50	-50
DECRETO LEGGE N. 148 DEL 2017 DISPOSIZIONI URGENTI IN MATERIA FINANZIARIA E PER ESIGENZE INDIFFERIBILI. MODIFICA ALLA DISCIPLINA DELL'ESTINZIONE DEL REATO PER CONDOTTE RIPARATORIE	145.900	145.900
DISEGNO LEGGE DI BILANCIO N. 1 DEL 2017 DISEGNO DI LEGGE DI BILANCIO ANNO 2017	-1.200	-1.200
CATEGORIA IV - MONOPOLI	83.000	83.000
DECRETO LEGGE N. 50 DEL 2017 DISPOSIZIONI URGENTI IN MATERIA FINANZIARIA, INIZIATIVE A FAVORE DEGLI ENTI TERRITORIALI, ULTERIORI INTERVENTI PER LE ZONE COLPITE DA EVENTI SISMICI E MISURE PER LO SVILUPPO	83.000	83.000
CATEGORIA V - LOTTO, LOTTERIE ED ALTRE ATTIVITA' DI GIUOCO	226.000	226.000
DECRETO LEGGE N. 50 DEL 2017 DISPOSIZIONI URGENTI IN MATERIA FINANZIARIA, INIZIATIVE A FAVORE DEGLI ENTI TERRITORIALI, ULTERIORI INTERVENTI PER LE ZONE COLPITE DA EVENTI SISMICI E MISURE PER LO SVILUPPO	226.000	226.000
TITOLO II - ENTRATE EXTRA-TRIBUTARIE	4.093.993	4.041.829
CATEGORIA VI - PROVENTI SPECIALI	14.326	14.326
DECRETO DEL PRESIDENTE DELLA REPUBBLICA N. 469 DEL 1999 REGOLAMENTO RECANTE NORME DI SEMPLIFICAZIONE DEL PROCEDIMENTO PER IL VERSAMENTO DI SOMME ALL'ENTRATA E LA RIASSEGNAZIONE ALLE UNITA' PREVISIONALI DI BASE PER LA SPESA DEL BILANCIO DELLO STATO, CON PARTICOLARE RIFERIMENTO AI FINANZIAMENTI DELL'UNIONE EUROPEA, AI SENSI DELL'ARTICOLO 20, COMMA 8, DELLA LEGGE 15 MARZO 1997, N. 59.	11.926	11.926
ARTICOLO 2	9.565	9.565
DECRETO LEGGE N. 237 DEL 2016 DISPOSIZIONI URGENTI PER LA TUTELA DEL RISPARMIO NEL SETTORE CREDITIZIO.	2.400	2.400

ALLEGATO A/2 ENTRATE - VARIAZIONI 2017 PER TITOLI, CATEGORIE E PROVVEDIMENTI

(MIGLIAIA DI EURO)

	COMPETENZA	CASSA
CATEGORIA VII - PROVENTI DI SERVIZI PUBBLICI MINORI	2.989.560	2.987.429
DECRETO DEL PRESIDENTE DELLA REPUBBLICA N. 255 DEL 1999 RECEPIMENTO DEL PROVVEDIMENTO DI CONCERTAZIONE PER LE FORZE ARMATE RELATIVO AL QUADRIENNIO NORMATIVO 1998-2001 ED AL BIENNIO ECONOMICO 1998-1999.	1.518	1.518
DECRETO DEL PRESIDENTE DELLA REPUBBLICA N. 469 DEL 1999 REGOLAMENTO RECANTE NORME DI SEMPLIFICAZIONE DEL PROCEDIMENTO PER IL VERSAMENTO DI SOMME ALL'ENTRATA E LA RIASSEGNAZIONE ALLE UNITA' PREVISIONALI DI BASE PER LA SPESA DEL BILANCIO DELLO STATO, CON PARTICOLARE RIFERIMENTO AI FINANZIAMENTI DELL'UNIONE EUROPEA, AI SENSI DELL'ARTICOLO 20, COMMA 8, DELLA LEGGE 15 MARZO 1997, N. 59.	875.243	873.112
ARTICOLO 2	855.200	853.068
LEGGE N. 102 DEL 2009 PROVVEDIMENTI ANTICRISI, NONCHE' PROROGA DI TERMINI E DELLA PARTECIPAZIONE ITALIANA A MISSIONI INTERNAZIONALI	4.196	4.196
DECRETO LEGGE N. 243 DEL 2016 INTERVENTI URGENTI PER LA COESIONE SOCIALE E TERRITORIALE, CON PARTICOLARE RIFERIMENTO A SITUAZIONI CRITICHE IN ALCUNE AREE DEL MEZZOGIORNO	24.000	24.000
LEGGE DI BILANCIO N. 232 DEL 2016 BILANCIO DI PREVISIONE DELLO STATO PER L'ANNO FINANZIARIO 2017 E BILANCIO PLURIENNALE PER IL TRIENNIO 2017-2019	2.006.604	2.006.604
DECRETO LEGGE N. 50 DEL 2017 DISPOSIZIONI URGENTI IN MATERIA FINANZIARIA, INIZIATIVE A FAVORE DEGLI ENTI TERRITORIALI, ULTERIORI INTERVENTI PER LE ZONE COLPITE DA EVENTI SISMICI E MISURE PER LO SVILUPPO	12.000	12.000
DECRETO LEGGE N. 148 DEL 2017 DISPOSIZIONI URGENTI IN MATERIA FINANZIARIA E PER ESIGENZE INDIFFERIBILI. MODIFICA ALLA DISCIPLINA DELL'ESTINZIONE DEL REATO PER CONDOTTE RIPARATORIE	-12.000	-12.000
DECRETO LEGISLATIVO N. 90 DEL 2017 ATTUAZIONE DELLA DIRETTIVA UE 2015/849 RELATIVA ALLA PREVENZIONE DELL'USO DEL SISTEMA FINANZIARIO A SCOPO DI RICICLAGGIO DEI PROVENTI DI ATTIVITA' CRIMINOSE E DI FINANZIAMENTO DEL TERRORISMO E RECANTE MODIFICA DELLE DIRETTIVE 2005/60/CE E 2006/70/CE E L'ATTUAZIONE DEL REGOLAMENTO (UE) N. 2015/847 DEL PARLAMENTO EUROPEO E DEL CONSIGLIO RIGUARDANTE I DATI INFORMATIVI CHE ACCOMPAGNANO I TRASFERIMENTI DI FONDI E CHE ABROGA IL REGOLAMENTO (CE)	-2.000	-2.000
DISEGNO LEGGE DI BILANCIO N. 1 DEL 2017 DISEGNO DI LEGGE DI BILANCIO ANNO 2017	80.000	80.000
CATEGORIA IX - PRODOTTI NETTI DI AZIENDE AUTONOME ED UTILI DI GESTIONI	113.242	113.242
DECRETO DEL PRESIDENTE DELLA REPUBBLICA N. 469 DEL 1999 REGOLAMENTO RECANTE NORME DI SEMPLIFICAZIONE DEL PROCEDIMENTO PER IL VERSAMENTO DI SOMME ALL'ENTRATA E LA RIASSEGNAZIONE ALLE UNITA' PREVISIONALI DI BASE PER LA SPESA DEL BILANCIO DELLO STATO, CON PARTICOLARE RIFERIMENTO AI FINANZIAMENTI DELL'UNIONE EUROPEA, AI SENSI DELL'ARTICOLO 20, COMMA 8, DELLA LEGGE 15 MARZO 1997, N. 59.	113.242	113.242
ARTICOLO 2	107.065	107.065
CATEGORIA X - INTERESSI SU ANTICIPAZIONI E CREDITI VARI DEL TESORO	72.035	72.035
DECRETO DEL PRESIDENTE DELLA REPUBBLICA N. 469 DEL 1999 REGOLAMENTO RECANTE NORME DI SEMPLIFICAZIONE DEL PROCEDIMENTO PER IL VERSAMENTO DI SOMME ALL'ENTRATA E LA RIASSEGNAZIONE ALLE UNITA' PREVISIONALI DI BASE PER LA SPESA DEL BILANCIO DELLO STATO, CON PARTICOLARE RIFERIMENTO AI FINANZIAMENTI DELL'UNIONE EUROPEA, AI SENSI DELL'ARTICOLO 20, COMMA 8, DELLA LEGGE 15 MARZO 1997, N. 59.	27.435	27.435
ARTICOLO 2	27.435	27.435
DECRETO LEGGE N. 193 DEL 2016 DECRETO FISCALE	17.000	17.000
DECRETO LEGGE N. 244 DEL 2016 PROROGA E DEFINIZIONE DI TERMINI	-1.100	-1.100
DECRETO LEGGE N. 8 DEL 2017 NUOVI INTERVENTI URGENTI IN FAVORE DELLE POPOLAZIONI COLPITE DAGLI EVENTI SISMICI DEL 2016 E DEL 2017	-1.000	-1.000
DECRETO LEGGE N. 50 DEL 2017 DISPOSIZIONI URGENTI IN MATERIA FINANZIARIA, INIZIATIVE A FAVORE DEGLI ENTI TERRITORIALI, ULTERIORI INTERVENTI PER LE ZONE COLPITE DA EVENTI SISMICI E MISURE PER LO SVILUPPO	3.000	3.000
DECRETO LEGGE N. 148 DEL 2017 DISPOSIZIONI URGENTI IN MATERIA FINANZIARIA E PER ESIGENZE INDIFFERIBILI. MODIFICA ALLA DISCIPLINA DELL'ESTINZIONE DEL REATO PER CONDOTTE RIPARATORIE	26.700	26.700

04/06/2018

999/659/3

ALLEGATO A/2 ENTRATE - VARIAZIONI 2017 PER TITOLI, CATEGORIE E PROVVEDIMENTI

(MIGLIAIA DI EURO)

	COMPETENZA	CASSA
CATEGORIA XI - RICUPERI, RIMBORSI E CONTRIBUTI	892.581	842.548
LEGGE N. 183 DEL 1987 COORDINAMENTO DELLE POLITICHE RIGUARDANTI L'APPARTENENZA DELL'ITALIA ALLE COMUNITA' EUROPEE ED ADEGUAMENTO DELL'ORDINAMENTO INTERNO AGLI ATTI NORMATIVI COMUNITARI	14.607	14.607
ARTICOLO 5	10.343	10.343
DECRETO DEL PRESIDENTE DELLA REPUBBLICA N. 469 DEL 1999 REGOLAMENTO RECANTE NORME DI SEMPLIFICAZIONE DEL PROCEDIMENTO PER IL VERSAMENTO DI SOMME ALL'ENTRATA E LA RIASSEGNAZIONE ALLE UNITA' PREVISIONALI DI BASE PER LA SPESA DEL BILANCIO DELLO STATO, CON PARTICOLARE RIFERIMENTO AI FINANZIAMENTI DELL'UNIONE EUROPEA, AI SENSI DELL'ARTICOLO 20, COMMA 8, DELLA LEGGE 15 MARZO 1997, N. 59.	3.122.852	3.072.818
ARTICOLO 2	3.064.029	3.013.996
LEGGE FINANZIARIA N. 191 DEL 2009 DISPOSIZIONI PER LA FORMAZIONE DEL BILANCIO ANNUALE E PLURIENNALE DELLO STATO (LEGGE FINANZIARIA 2010)	19	19
ARTICOLO 2	19	19
LEGGE DI STABILITA' N. 208 DEL 2015 DISPOSIZIONI PER LA FORMAZIONE DEL BILANCIO ANNUALE E PLURIENNALE DELLO STATO (LEGGE DI STABILITA' 2016)	-2.691.800	-2.691.800
LEGGE N. 163 DEL 2016 MODIFICHE ALLA LEGGE 31 DICEMBRE 2009, N. 196, CONCERNENTI IL CONTENUTO DELLA LEGGE DI BILANCIO, IN ATTUAZIONE DELL'ARTICOLO 15 DELLA LEGGE 24 DICEMBRE 2012, N. 243	2.540	2.540
LEGGE N. 214 DEL 2016 RATIFICA ED ESECUZIONE DELL'ACCORDO SU UN TRIBUNALE UNIFICATO DEI BREVETTI, CON ALLEGATI, FATTO A BRUXELLES IL 19 FEBBRAIO 2013.	-65	-65
DECRETO LEGGE N. 168 DEL 2016 MISURE URGENTI PER LA DEFINIZIONE DEL CONTENZIOSO PRESSO LA CORTE DI CASSAZIONE, PER L'EFFICIENZA DEGLI UFFICI GIUDIZIARI, NONCHÉ PER LA GIUSTIZIA AMMINISTRATIVA	2.554	2.554
DECRETO LEGGE N. 193 DEL 2016 DECRETO FISCALE	10.000	10.000
DECRETO LEGGE N. 243 DEL 2016 INTERVENTI URGENTI PER LA COESIONE SOCIALE E TERRITORIALE, CON PARTICOLARE RIFERIMENTO A SITUAZIONI CRITICHE IN ALCUNE AREE DEL MEZZOGIORNO	18.144	18.144
LEGGE DI BILANCIO N. 232 DEL 2016 BILANCIO DI PREVISIONE DELLO STATO PER L'ANNO FINANZIARIO 2017 E BILANCIO PLURIENNALE PER IL TRIENNIO 2017-2019	4.755	4.755
ARTICOLO 7	3.808	3.808
LEGGE N. 46 DEL 2017 DISPOSIZIONI URGENTI PER L'ACCELERAZIONE DEI PROCEDIMENTI IN MATERIA DI PROTEZIONE INTERNAZIONALE, NONCHÉ PER IL CONTRASTO DELL'IMMIGRAZIONE ILLEGALE	6.410	6.410
LEGGE N. 182 DEL 2017 DISTACCO DEL COMUNE DI SAPPADA DALLA REGIONE VENETO E RELATIVA AGGREGAZIONE ALLA REGIONE FRIULI-VENEZIA GIULIA	515	515
DECRETO LEGGE N. 8 DEL 2017 NUOVI INTERVENTI URGENTI IN FAVORE DELLE POPOLAZIONI COLPITE DAGLI EVENTI SISMICI DEL 2016 E DEL 2017	-1.190	-1.190
DECRETO LEGGE N. 50 DEL 2017 DISPOSIZIONI URGENTI IN MATERIA FINANZIARIA, INIZIATIVE A FAVORE DEGLI ENTI TERRITORIALI, ULTERIORI INTERVENTI PER LE ZONE COLPITE DA EVENTI SISMICI E MISURE PER LO SVILUPPO	13.000	13.000
DECRETO LEGGE N. 91 DEL 2017 DISPOSIZIONI URGENTI PER LA CRESCITA ECONOMICA DEL MEZZOGIORNO	105.000	105.000
DECRETO LEGGE N. 148 DEL 2017 DISPOSIZIONI URGENTI IN MATERIA FINANZIARIA E PER ESIGENZE INDIFFERIBILI. MODIFICA ALLA DISCIPLINA DELL'ESTINZIONE DEL REATO PER CONDOTTE RIPARATORIE	162.256	162.256
DECRETO LEGISLATIVO N. 94 DEL 2017 DISPOSIZIONI IN MATERIA DI RIORDINO DEI RUOLI E DELLE CARRIERE DEL PERSONALE DELLE FORZE ARMATE, AI SENSI DELL'ARTICOLO 1, COMMA 5, SECONDO PERIODO, DELLA LEGGE 31 DICEMBRE 2012, N. 244	59.500	59.500
DECRETO LEGISLATIVO N. 95 DEL 2017 DISPOSIZIONI IN MATERIA DI REVISIONE DEI RUOLI DELLE FORZE DI POLIZIA, AI SENSI DELL'ARTICOLO 8, COMMA 1, LETTERA A), DELLA LEGGE 7 AGOSTO 2015, N. 124, IN MATERIA DI RIORGANIZZAZIONE DELLE AMMINISTRAZIONI PUBBLICHE.	63.485	63.485
CATEGORIA XII - PARTITE CHE SI COMPENSANO NELLA SPESA	12.249	12.249

ALLEGATO A/2 ENTRATE - VARIAZIONI 2017 PER TITOLI, CATEGORIE E PROVVEDIMENTI

(MIGLIAIA DI EURO)

	COMPETENZA	CASSA
DECRETO DEL PRESIDENTE DELLA REPUBBLICA N. 469 DEL 1999 REGOLAMENTO RECANTE NORME DI SEMPLIFICAZIONE DEL PROCEDIMENTO PER IL VERSAMENTO DI SOMME ALL'ENTRATA E LA RIASSEGNAZIONE ALLE UNITA' PREVISIONALI DI BASE PER LA SPESA DEL BILANCIO DELLO STATO, CON PARTICOLARE RIFERIMENTO AI FINANZIAMENTI DELL'UNIONE EUROPEA, AI SENSI DELL'ARTICOLO 20, COMMA 8, DELLA LEGGE 15 MARZO 1997, N. 59.	12.249	12.249
ARTICOLO 2	12.249	12.249
TITOLO III - ALIENAZIONE ED AMMORTAMENTO DI BENI PATRIMONIALI E RISCOSSIONE DI CREDITI	520.809	520.809
CATEGORIA XIII - VENDITA DI BENI ED AFFRANCAZIONE DI CANONI	55.187	55.187
DECRETO DEL PRESIDENTE DELLA REPUBBLICA N. 469 DEL 1999 REGOLAMENTO RECANTE NORME DI SEMPLIFICAZIONE DEL PROCEDIMENTO PER IL VERSAMENTO DI SOMME ALL'ENTRATA E LA RIASSEGNAZIONE ALLE UNITA' PREVISIONALI DI BASE PER LA SPESA DEL BILANCIO DELLO STATO, CON PARTICOLARE RIFERIMENTO AI FINANZIAMENTI DELL'UNIONE EUROPEA, AI SENSI DELL'ARTICOLO 20, COMMA 8, DELLA LEGGE 15 MARZO 1997, N. 59.	55.187	55.187
ARTICOLO 2	55.187	55.187
CATEGORIA XV - RIMBORSO DI ANTICIPAZIONI E DI CREDITI VARI DEL TESORO	465.622	465.622
DECRETO DEL PRESIDENTE DELLA REPUBBLICA N. 469 DEL 1999 REGOLAMENTO RECANTE NORME DI SEMPLIFICAZIONE DEL PROCEDIMENTO PER IL VERSAMENTO DI SOMME ALL'ENTRATA E LA RIASSEGNAZIONE ALLE UNITA' PREVISIONALI DI BASE PER LA SPESA DEL BILANCIO DELLO STATO, CON PARTICOLARE RIFERIMENTO AI FINANZIAMENTI DELL'UNIONE EUROPEA, AI SENSI DELL'ARTICOLO 20, COMMA 8, DELLA LEGGE 15 MARZO 1997, N. 59.	469.322	469.322
ARTICOLO 2	469.322	469.322
DECRETO LEGGE N. 244 DEL 2016 PROROGA E DEFINIZIONE DI TERMINI	-3.700	-3.700
TITOLO IV - ACCENSIONE DI PRESTITI	21.100.000	21.100.000
ACCENSIONE DI PRESTITI	21.100.000	21.100.000
DECRETO DEL PRESIDENTE DELLA REPUBBLICA N. 469 DEL 1999 REGOLAMENTO RECANTE NORME DI SEMPLIFICAZIONE DEL PROCEDIMENTO PER IL VERSAMENTO DI SOMME ALL'ENTRATA E LA RIASSEGNAZIONE ALLE UNITA' PREVISIONALI DI BASE PER LA SPESA DEL BILANCIO DELLO STATO, CON PARTICOLARE RIFERIMENTO AI FINANZIAMENTI DELL'UNIONE EUROPEA, AI SENSI DELL'ARTICOLO 20, COMMA 8, DELLA LEGGE 15 MARZO 1997, N. 59.	1.100.000	1.100.000
ARTICOLO 2	1.100.000	1.100.000
DECRETO LEGGE N. 237 DEL 2016 DISPOSIZIONI URGENTI PER LA TUTELA DEL RISPARMIO NEL SETTORE CREDITIZIO.	20.000.000	20.000.000
TOTALE COMPLESSIVO	28.139.113	28.086.948

04/06/2018

999/660/1

ALLEGATO B/1 SPESE - VARIAZIONI 2017 PER PROVVEDIMENTI, MISSIONE, PROGRAMMA E AZIONE

(MIGLIAIA DI EURO)

	COMPETENZA	CASSA
LEGGE N. 385 DEL 1978 FONDO STRAORDINARIO - ESPOSTO IN TABELLA C	-	-
L'Italia in Europa e nel mondo (4)	111	111
Protocollo internazionale (4.1)	7	7
Spese di personale per il programma	7	7
Cooperazione allo sviluppo (4.2)	4	4
Spese di personale per il programma	4	4
Cooperazione economica e relazioni internazionali (4.4)	10	10
Spese di personale per il programma	10	10
Promozione della pace e sicurezza internazionale (4.6)	13	13
Spese di personale per il programma	13	13
Integrazione europea (4.7)	2	2
Spese di personale per il programma	2	2
Italiani nel mondo e politiche migratorie (4.8)	3	3
Spese di personale per il programma	3	3
Promozione del sistema Paese (4.9)	6	6
Spese di personale per il programma	6	6
Rappresentanza all'estero e servizi ai cittadini e alle imprese (4.13)	46	46
Spese di personale per il programma all'estero	46	46
Coordinamento dell'Amministrazione in ambito internazionale (4.14)	15	15
Spese di personale per il programma	15	15
Comunicazione in ambito internazionale (4.15)	3	3
Spese di personale per il programma	3	3
Sicurezza delle strutture in Italia e all'estero e controlli ispettivi. (4.17)	1	1
Spese di personale per il programma	1	1
Difesa e sicurezza del territorio (5)	1.576	1.576
Approntamento e impiego Carabinieri per la difesa e la sicurezza (5.1)	16	16
Spese di personale per il programma	16	16
Approntamento e impiego delle forze terrestri (5.2)	468	468
Spese di personale per il programma	468	468
Approntamento e impiego delle forze navali (5.3)	463	463
Spese di personale per il programma	463	463
Approntamento e impiego delle forze aeree (5.4)	168	168
Spese di personale per il programma	168	168
Pianificazione generale delle Forze Armate e approvvigionamenti militari (5.6)	461	461
Spese di personale per il programma	461	461
Giustizia (6)	1.066	1.066
Giustizia civile e penale (6.2)	777	777
Spese di personale per il programma (personale civile)	777	777
Giustizia tributaria (6.5)	207	207
Spese di personale per il programma	207	207

ALLEGATO B/1 SPESE - VARIAZIONI 2017 PER PROVVEDIMENTI, MISSIONE, PROGRAMMA E AZIONE

(MIGLIAIA DI EURO)

	COMPETENZA	CASSA
Servizi di gestione amministrativa per l'attivita' giudiziaria (6.6)	82	82
Spese di personale per il programma (personale civile)	82	82
Ordine pubblico e sicurezza (7)	51	51
Sicurezza e controllo nei mari, nei porti e sulle coste (7.7)	51	51
Spese di personale per il programma (personale civile)	51	51
Agricoltura, politiche agroalimentari e pesca (9)	248	248
Politiche europee ed internazionali e dello sviluppo rurale (9.2)	52	52
Spese di personale per il programma	52	52
Vigilanza, prevenzione e repressione frodi nel settore agricolo, agroalimentare, agroindustriale e forestale (9.5)	100	100
Spese di personale per il programma	100	100
Politiche competitive, della qualita' agroalimentare, della pesca, dell'ippica e mezzi tecnici di produzione (9.6)	96	96
Spese di personale per il programma	96	96
Energia e diversificazione delle fonti energetiche (10)	34	34
Sicurezza approvvigionamento, infrastrutture gas e petrolio e relativi mercati, relazioni comunitarie ed internazionali nel settore energetico (10.6)	10	10
Spese di personale per il programma	10	10
Regolamentazione del settore elettrico, nucleare, delle energie rinnovabili e dell'efficienza energetica, ricerca per lo sviluppo sostenibile (10.7)	8	8
Spese di personale per il programma	8	8
Innovazione, regolamentazione tecnica, gestione e controllo delle risorse del sottosuolo (10.8)	15	15
Spese di personale per il programma	15	15
Competitivita' e sviluppo delle imprese (11)	123	123
Promozione e attuazione di politiche di sviluppo, competitivita' e innovazione, di responsabilita' sociale d'impresa e movimento cooperativo (11.5)	21	21
Spese di personale per il programma	21	21
Vigilanza sugli enti, sul sistema cooperativo e sulle gestioni commissariali (11.6)	28	28
Spese di personale per il programma	28	28
Incentivazione del sistema produttivo (11.7)	55	55
Spese di personale per il programma	55	55
Coordinamento azione amministrativa, attuazione di indirizzi e programmi per favorire competitivita' e sviluppo delle imprese, dei servizi di comunicazione e del settore energetico (11.11)	19	19
Spese di personale per il programma	19	19
Regolazione dei mercati (12)	36	36
Vigilanza sui mercati e sui prodotti, promozione della concorrenza e tutela dei consumatori (12.4)	36	36
Spese di personale per il programma	36	36
Diritto alla mobilita' e sviluppo dei sistemi di trasporto (13)	773	773
Sviluppo e sicurezza della mobilita' stradale (13.1)	626	626
Spese di personale per il programma	626	626
Autotrasporto ed intermodalita' (13.2)	27	27
Spese di personale per il programma	27	27
Sviluppo e sicurezza del trasporto aereo (13.4)	25	25

04/06/2018

999/660/3

ALLEGATO B/1 SPESE - VARIAZIONI 2017 PER PROVVEDIMENTI, MISSIONE, PROGRAMMA E AZIONE

(MIGLIAIA DI EURO)

	COMPETENZA	CASSA
Spese di personale per il programma	25	25
Sistemi ferroviari, sviluppo e sicurezza del trasporto ferroviario (13.5)	23	23
Spese di personale per il programma	23	23
Sviluppo e sicurezza della mobilita' locale (13.6)	40	40
Spese di personale per il programma	40	40
Sviluppo e sicurezza della navigazione e del trasporto marittimo e per vie d'acqua interne (13.9)	33	33
Spese di personale per il programma	33	33
Infrastrutture pubbliche e logistica (14)	439	439
Sistemi idrici, idraulici ed elettrici (14.5)	216	216
Spese di personale per il programma	216	216
Sicurezza, vigilanza e regolamentazione in materia di opere pubbliche e delle costruzioni (14.9)	20	20
Spese di personale per il programma	20	20
Opere strategiche, edilizia statale ed interventi speciali e per pubbliche calamita' (14.10)	131	131
Spese di personale per il programma	131	131
Sistemi stradali, autostradali ed intermodali (14.11)	72	72
Spese di personale per il programma	72	72
Comunicazioni (15)	326	326
Pianificazione, regolamentazione, vigilanza e controllo delle comunicazioni elettroniche e radiodiffusione, riduzione inquinamento elettromagnetico (15.5)	45	45
Spese di personale per il programma	45	45
Servizi di Comunicazione Elettronica, di Radiodiffusione e Postali (15.8)	55	55
Spese di personale per il programma	55	55
Attivita' territoriali in materia di comunicazioni e di vigilanza sui mercati e sui prodotti (15.9)	226	226
Spese di personale per il programma	226	226
Commercio internazionale ed internazionalizzazione del sistema produttivo (16)	32	32
Politica commerciale in ambito internazionale (16.4)	24	24
Spese di personale per il programma	24	24
Sostegno all'internazionalizzazione delle imprese e promozione del made in Italy (16.5)	8	8
Spese di personale per il programma	8	8
Ricerca e innovazione (17)	70	70
Ricerca in materia ambientale (17.3)	6	6
Spese di personale per il programma	6	6
Ricerca educazione e formazione in materia di beni e attivita' culturali (17.4)	12	12
Spese di personale per il programma	12	12
Ricerca, innovazione, tecnologie e servizi per lo sviluppo delle comunicazioni e della societa' dell'informazione (17.18)	28	28
Spese di personale per il programma	28	28
Ricerca per il settore della sanita' pubblica (17.20)	6	6
Spese di personale per il programma	6	6
Ricerca scientifica e tecnologica di base e applicata (17.22)	18	18

ALLEGATO B/1 SPESE - VARIAZIONI 2017 PER PROVVEDIMENTI, MISSIONE, PROGRAMMA E AZIONE

(MIGLIAIA DI EURO)

	COMPETENZA	CASSA
Spese di personale per il programma	18	18
Sviluppo sostenibile e tutela del territorio e dell'ambiente (18)	115	115
Valutazioni e autorizzazioni ambientali (18.3)	14	14
Spese di personale per il programma	14	14
Sviluppo sostenibile, rapporti e attività internazionali e danno ambientale (18.5)	14	14
Spese di personale per il programma	14	14
Coordinamento generale, informazione e comunicazione (18.11)	9	9
Spese di personale per il programma	9	9
Gestione delle risorse idriche, tutela del territorio e bonifiche (18.12)	23	23
Spese di personale per il programma	23	23
Tutela e conservazione della fauna e della flora, salvaguardia della biodiversita' e dell'ecosistema marino (18.13)	33	33
Spese di personale per il programma	33	33
Prevenzione e gestione dei rifiuti, prevenzione degli inquinamenti (18.15)	13	13
Spese di personale per il programma	13	13
Programmi e interventi per il governo dei cambiamenti climatici, gestione ambientale ed energie rinnovabili (18.16)	8	8
Spese di personale per il programma	8	8
Casa e assetto urbanistico (19)	7	7
Politiche abitative, urbane e territoriali (19.2)	7	7
Spese di personale per il programma	7	7
Tutela della salute (20)	152	152
Prevenzione e promozione della salute umana ed assistenza sanitaria al personale navigante e aeronavigante (20.1)	71	71
Spese di personale per il programma	71	71
Sanita' pubblica veterinaria (20.2)	17	17
Spese di personale per il programma	17	17
Programmazione del Servizio Sanitario Nazionale per l'erogazione dei Livelli Essenziali di Assistenza (20.3)	11	11
Spese di personale per il programma	11	11
Regolamentazione e vigilanza in materia di prodotti farmaceutici ed altri prodotti sanitari ad uso umano (20.4)	-	-
Spese di personale per il programma	-	-
Comunicazione e promozione per la tutela della salute umana e della sanita' pubblica veterinaria e attivita' e coordinamento in ambito internazionale (20.6)	8	8
Spese di personale per il programma	8	8
Vigilanza sugli enti e sicurezza delle cure (20.7)	21	21
Spese di personale per il programma	21	21
Sicurezza degli alimenti e nutrizione (20.8)	3	3
Spese di personale per il programma	3	3
Attivita' consultiva per la tutela della salute (20.9)	4	4
Spese di personale per il programma	4	4
Sistemi informativi per la tutela della salute e il governo del Servizio Sanitario Nazionale (20.10)	7	7
Spese di personale per il programma	7	7

04/06/2018

999/660/5

ALLEGATO B/1 SPESE - VARIAZIONI 2017 PER PROVVEDIMENTI, MISSIONE, PROGRAMMA E AZIONE

(MIGLIAIA DI EURO)

	COMPETENZA	CASSA
Regolamentazione e vigilanza delle professioni sanitarie (20.11)	9	9
Spese di personale per il programma	9	9
Coordinamento generale in materia di tutela della salute, innovazione e politiche internazionali (20.12)	-	-
Spese di personale per il programma	-	-
Tutela e valorizzazione dei beni e attivita' culturali e paesaggistici (21)	714	714
Sostegno, valorizzazione e tutela del settore dello spettacolo dal vivo (21.2)	25	25
Spese di personale per il programma	25	25
Tutela dei beni archeologici (21.6)	91	91
Spese di personale per il programma	91	91
Tutela e valorizzazione dei beni archivistici (21.9)	79	79
Spese di personale per il programma	79	79
Tutela e valorizzazione dei beni librari, promozione e sostegno del libro e dell'editoria (21.10)	72	72
Spese di personale per il programma	72	72
Tutela delle belle arti e tutela e valorizzazione del paesaggio (21.12)	103	103
Spese di personale per il programma	103	103
Valorizzazione del patrimonio culturale e coordinamento del sistema museale (21.13)	170	170
Spese di personale per il programma	170	170
Coordinamento ed indirizzo per la salvaguardia del patrimonio culturale (21.14)	57	57
Spese di personale per il programma	57	57
Tutela del patrimonio culturale (21.15)	84	84
Spese di personale per il programma	84	84
Tutela e promozione dell'arte e dell'architettura contemporanea e delle periferie urbane (21.16)	9	9
Spese di personale per il programma	9	9
Sostegno, valorizzazione e tutela del settore cinema e audiovisivo (21.18)	25	25
Spese di personale per il programma	25	25
Istruzione scolastica (22)	323	323
Programmazione e coordinamento dell'istruzione scolastica (22.1)	11	11
Spese di personale per il programma	11	11
Iniziative per lo sviluppo del sistema istruzione scolastica e per il diritto allo studio (22.8)	35	35
Spese di personale per il programma	35	35
Istruzione post-secondaria, degli adulti e livelli essenziali per l'istruzione e formazione professionale (22.15)	4	4
Spese di personale per il programma	4	4
Realizzazione degli indirizzi e delle politiche in ambito territoriale in materia di istruzione (22.16)	274	274
Spese di personale per il programma	274	274
Istruzione universitaria e formazione post-universitaria (23)	26	26
Diritto allo studio nell'istruzione universitaria (23.1)	1	1
Spese di personale per il programma	1	1
Istituzioni dell'Alta Formazione Artistica, Musicale e Coreutica (23.2)	7	7

ALLEGATO B/1 SPESE - VARIAZIONI 2017 PER PROVVEDIMENTI, MISSIONE, PROGRAMMA E AZIONE

(MIGLIAIA DI EURO)

	COMPETENZA	CASSA
Spese di personale per il programma	7	7
Sistema universitario e formazione post-universitaria (23.3)	18	18
Spese di personale per il programma	18	18
Diritti sociali, politiche sociali e famiglia (24)	248	248
Terzo settore (associazionismo, volontariato, Onlus e formazioni sociali) e responsabilita' sociale delle imprese e delle organizzazioni (24.2)	8	8
Spese di personale per il programma	8	8
Garanzia dei diritti dei cittadini (24.6)	214	214
Spese di personale per il programma	214	214
Trasferimenti assistenziali a enti previdenziali, finanziamento nazionale spesa sociale, programmazione, monitoraggio e valutazione politiche sociali e di inclusione attiva (24.12)	26	26
Spese di personale per il programma	26	26
Politiche previdenziali (25)	69	69
Previdenza obbligatoria e complementare, assicurazioni sociali (25.3)	69	69
Spese di personale per il programma	69	69
Politiche per il lavoro (26)	137	137
Politiche passive del lavoro e incentivi all'occupazione (26.6)	41	41
Spese di personale per il programma	41	41
Coordinamento e integrazione delle politiche del lavoro e delle politiche sociali, innovazione e coordinamento amministrativo (26.7)	29	29
Spese di personale per il programma	29	29
Politiche di regolamentazione in materia di rapporti di lavoro (26.8)	30	30
Spese di personale per il programma	30	30
Sistemi informativi per il monitoraggio e lo sviluppo delle politiche sociali e del lavoro e servizi di comunicazione istituzionale (26.12)	36	36
Spese di personale per il programma	36	36
Immigrazione, accoglienza e garanzia dei diritti (27)	18	18
Flussi migratori per motivi di lavoro e politiche di integrazione sociale delle persone immigrate (27.6)	18	18
Spese di personale per il programma	18	18
Politiche economico-finanziarie e di bilancio e tutela della finanza pubblica (29)	4.707	4.707
Regolazione e coordinamento del sistema della fiscalita' (29.1)	187	187
Spese di personale per il programma	187	187
Regolamentazione e vigilanza sul settore finanziario (29.4)	176	176
Spese di personale per il programma	176	176
Analisi e programmazione economico-finanziaria e gestione del debito e degli interventi finanziari (29.6)	401	401
Spese di personale per il programma	401	401
Analisi, monitoraggio e controllo della finanza pubblica e politiche di bilancio (29.7)	2.000	2.000
Spese di personale per il programma	2.000	2.000
Supporto all'azione di controllo, vigilanza e amministrazione generale della Ragioneria generale dello Stato sul territorio (29.8)	1.943	1.943
Spese di personale per il programma	1.943	1.943
Turismo (31)	18	18

04/06/2018

999/660/7

ALLEGATO B/1 SPESE - VARIAZIONI 2017 PER PROVVEDIMENTI, MISSIONE, PROGRAMMA E AZIONE

(MIGLIAIA DI EURO)

	COMPETENZA	CASSA
Sviluppo e competitivita' del turismo (31.1)	18	18
Spese di personale per il programma	18	18
Servizi istituzionali e generali delle amministrazioni pubbliche (32)	2.838	2.838
Indirizzo politico (32.2)	-14	-14
Indirizzo politico-amministrativo	-	-
Valutazione e controllo strategico (OIV)	-15	-15
Servizi e affari generali per le amministrazioni di competenza (32.3)	2.532	2.532
Spese di personale per il programma	2.482	2.482
Gestione del personale	50	50
Servizi generali delle strutture pubbliche preposte ad attivita' formative e ad altre attivita' trasversali per le pubbliche amministrazioni (32.4)	68	68
Spese di personale per il programma	68	68
Rappresentanza, difesa in giudizio e consulenza legale in favore delle Amministrazioni dello Stato e degli enti autorizzati (32.5)	58	58
Spese di personale per il programma	58	58
Servizi per le pubbliche amministrazioni nell'area degli acquisti e del trattamento economico del personale (32.7)	194	194
Spese di personale per il programma	194	194
Fondi da ripartire (33)	-14.256	-14.256
Fondi da assegnare (33.1)	-14.256	-14.256
Fondi da assegnare per il personale	-14.256	-14.256
LEGGE N. 349 DEL 1986 ISTITUZIONE DEL MINISTERO DELL'AMBIENTE E NORME IN MATERIA DI DANNO AMBIENTALE	-	-
Servizi istituzionali e generali delle amministrazioni pubbliche (32)	-	-
Indirizzo politico (32.2)	-	-
Indirizzo politico-amministrativo	-	-
Servizi e affari generali per le amministrazioni di competenza (32.3)	-	-
Gestione comune dei beni e servizi	-	-

ALLEGATO B/1 SPESE - VARIAZIONI 2017 PER PROVVEDIMENTI, MISSIONE, PROGRAMMA E AZIONE

(MIGLIAIA DI EURO)

	COMPETENZA	CASSA
LEGGE N. 831 DEL 1986 DISPOSIZIONI PER LA REALIZZAZIONE DI UN PROGRAMMA DI INTERVENTI PER L'ADEGUAMENTO ALLE ESIGENZE OPERATIVE DELLE INFRASTRUTTURE DEL CORPO DELLA GUARDIA DI FINANZA	-	-
Ordine pubblico e sicurezza (7)	-	-
Concorso della Guardia di Finanza alla sicurezza pubblica (7.5)	-	-
Contrasto alla criminalità, operazioni di polizia aereo marittima, ambientale e di tutela del patrimonio artistico	-	-
Sicurezza pubblica, controllo del territorio e tutela dell'ordine pubblico	-	-
Politiche economico-finanziarie e di bilancio e tutela della finanza pubblica (29)	-	-
Prevenzione e repressione delle frodi e delle violazioni agli obblighi fiscali (29.3)	-	-
Contrasto all'evasione e all'elusione fiscale, tutela della spesa pubblica e salvaguardia del mercato dei capitali e dei beni e servizi in ambito nazionale e dell'U.E.	-	-
ARTICOLO 9	-	-
Ordine pubblico e sicurezza (7)	-	-
Concorso della Guardia di Finanza alla sicurezza pubblica (7.5)	-	-
Contrasto alla criminalità, operazioni di polizia aereo marittima, ambientale e di tutela del patrimonio artistico	-	-
Sicurezza pubblica, controllo del territorio e tutela dell'ordine pubblico	-	-
Politiche economico-finanziarie e di bilancio e tutela della finanza pubblica (29)	-	-
Prevenzione e repressione delle frodi e delle violazioni agli obblighi fiscali (29.3)	-	-
Contrasto all'evasione e all'elusione fiscale, tutela della spesa pubblica e salvaguardia del mercato dei capitali e dei beni e servizi in ambito nazionale e dell'U.E.	-	-

04/06/2018

999/660/9

ALLEGATO B/1 SPESE - VARIAZIONI 2017 PER PROVVEDIMENTI, MISSIONE, PROGRAMMA E AZIONE

(MIGLIAIA DI EURO)

	COMPETENZA	CASSA
LEGGE N. 183 DEL 1987 COORDINAMENTO DELLE POLITICHE RIGUARDANTI L'APPARTENENZA DELL'ITALIA ALLE COMUNITA' EUROPEE ED ADEGUAMENTO DELL'ORDINAMENTO INTERNO AGLI ATTI NORMATIVI COMUNITARI	14.608	14.608
Giustizia (6)	400	400
Amministrazione penitenziaria (6.1)	400	400
Accoglienza, trattamento penitenziario e politiche di reinserimento delle persone sottoposte a misure giudiziarie	400	400
Ordine pubblico e sicurezza (7)	-	-
Contrasto al crimine, tutela dell'ordine e della sicurezza pubblica (7.8)	-	-
Formazione ed addestramento della Polizia di Stato	-	-
Servizi di prevenzione, controllo del territorio e sicurezza stradale	-	-
Istruzione scolastica (22)	1.723	1.723
Iniziative per lo sviluppo del sistema istruzione scolastica e per il diritto allo studio (22.8)	1.723	1.723
Lotta alla dispersione scolastica, orientamento, prevenzione del disagio giovanile e lotta ai fenomeni di tossicodipendenza	1.723	1.723
Servizi istituzionali e generali delle amministrazioni pubbliche (32)	2.142	2.142
Servizi e affari generali per le amministrazioni di competenza (32.3)	2.142	2.142
Gestione comune dei beni e servizi	2.142	2.142
ARTICOLO 5	10.343	10.343
Amministrazione generale e supporto alla rappresentanza generale di Governo e dello Stato sul territorio (2)	97	97
Attuazione da parte delle Prefetture - Uffici Territoriali del Governo delle missioni del Ministero dell'Interno sul territorio (2.2)	97	97
Gestione dei servizi logistici, amministrativi e del personale delle Prefetture per: ordine pubblico, sicurezza, cittadinanza e immigrazione e coordinamento con le autonomie territoriali	97	97
Ordine pubblico e sicurezza (7)	4.396	4.396
Contrasto al crimine, tutela dell'ordine e della sicurezza pubblica (7.8)	4.396	4.396
Servizi di prevenzione, controllo del territorio e sicurezza stradale	-	-
Contrasto all'immigrazione clandestina e sicurezza delle frontiere e delle principali stazioni ferroviarie	4.395	4.395
Soccorso civile (8)	1.500	1.500
Prevenzione dal rischio e soccorso pubblico (8.3)	1.500	1.500
Prevenzione e contrasto dei rischi non convenzionali e funzionamento della rete nazionale per il rilevamento della ricaduta radioattiva	1.500	1.500
Immigrazione, accoglienza e garanzia dei diritti (27)	4.162	4.162
Flussi migratori, interventi per lo sviluppo della coesione sociale, garanzia dei diritti, rapporti con le confessioni religiose (27.2)	4.162	4.162
Spese di personale per il programma	578	578
Interventi a favore degli stranieri anche richiedenti asilo e profughi	3.584	3.584
Servizi istituzionali e generali delle amministrazioni pubbliche (32)	187	187
Servizi e affari generali per le amministrazioni di competenza (32.3)	187	187
Gestione del personale	187	187

ALLEGATO B/1 SPESE - VARIAZIONI 2017 PER PROVVEDIMENTI, MISSIONE, PROGRAMMA E AZIONE

(MIGLIAIA DI EURO)

	COMPETENZA	CASSA
DECRETO LEGGE N. 95 DEL 1994 DISPOSIZIONI URGENTI PER ACCELERARE LA CONCESSIONE DELLE AGGEVOLAZIONI ALLE ATTIVITA' E PER IL PERSONALE DELLA SOPPRESA AGENZIA PER LA PROMOZIONE DELLO SVILUPPO DEL MEZZOGIRNO	-	-
Ordine pubblico e sicurezza (7)	-	-
Concorso della Guardia di Finanza alla sicurezza pubblica (7.5)	-	-
Investimenti finalizzati al miglioramento e ammodernamento delle strutture, dei mezzi e delle dotazioni	-	-

04/06/2018

999/660/11

ALLEGATO B/1 SPESE - VARIAZIONI 2017 PER PROVVEDIMENTI, MISSIONE, PROGRAMMA E AZIONE

(MIGLIAIA DI EURO)

	COMPETENZA	CASSA
LEGGE N. 94 DEL 1997 MODIFICHE ALLA LEGGE 5 AGOSTO 1978, N. 468, E SUCCESSIVE MODIFICAZIONI E INTEGRAZIONI, RECANTE NORME DI CONTABILITA' GENERALE DELLO STATO IN MATERIA DI BILANCIO. DELEGA AL GOVERNO PER L'INDIVIDUAZIONE DELLE UNITA' PREVISIONALI DI BASE DEL BILANCIO DELLO STATO	-	-
Organi costituzionali, a rilevanza costituzionale e Presidenza del Consiglio dei ministri (1)	-	656
Presidenza del Consiglio dei Ministri (1.3)	-	656
Celebrazioni ed eventi a carattere nazionale	-	656
Amministrazione generale e supporto alla rappresentanza generale di Governo e dello Stato sul territorio (2)	1.859	1.934
Attuazione da parte delle Prefetture - Uffici Territoriali del Governo delle missioni del Ministero dell'Interno sul territorio (2.2)	1.859	1.934
Spese di personale per il programma	-	-5
Gestione e assistenza del personale degli Uffici Territoriali del Governo	-63	-62
Spese per la custodia dei veicoli sequestrati ed esercizio delle funzioni sanzionatorie amministrative nelle materie dematerializzate	-182	-182
Gestione dei servizi logistici, amministrativi e del personale delle Prefetture per: ordine pubblico, sicurezza, cittadinanza e immigrazione e coordinamento con le autonomie territoriali	2.104	2.184
Relazioni finanziarie con le autonomie territoriali (3)	470	-347.395
Erogazioni a Enti territoriali per interventi di settore (3.1)	-	-1.582
Oneri finanziari su mutui contratti a carico dello Stato di prevalente interesse nazionale	-	-1.582
Compartecipazione e regolazioni contabili ed altri trasferimenti alle autonomie speciali (3.5)	-	-
Compartecipazione delle autonomie speciali ai gettiti dei tributi erariali per lo svolgimento delle funzioni assegnate	-	-
Concorso dello Stato al finanziamento della spesa sanitaria (3.6)	-	-346.299
Tutela dei livelli essenziali di assistenza	-	-366.299
Ripiano disavanzi sanitari progressivi delle Regioni	-	20.000
Gestione dell'albo dei segretari comunali e provinciali (3.8)	-	-
Albo segretari comunali	-	-
Formazione specialistica dei dirigenti delle amministrazioni locali	-	-
Interventi e cooperazione istituzionale nei confronti delle autonomie locali (3.9)	380	11.311
Servizi anagrafici, stato civile e formazione	-290	-320
Servizi elettorali	1.231	12.150
Supporto ai Prefetti	-562	-552
Gestione, assistenza e formazione della categoria dei segretari generali delle comunità montane e dei consorzi dei Comuni	-	7
Gestione della carta d'identità elettronica	-	26
Elaborazione, quantificazione e assegnazione delle risorse finanziarie da attribuire agli enti locali (3.10)	90	-10.826
Ripartizione risorse agli Enti Locali da devoluzione fiscalità	-	-172.044
Attribuzione risorse agli Enti Locali a compensazione di minori entrate da fiscalità	-	100.701
Attribuzione contributi specifici in favore di determinati Enti Locali	-	88.424
Contributi a rimborso maggiori spese degli Enti Locali per contenimento tariffe servizi pubblici	-	-600
Supporto all'attività di elaborazione e assegnazione dei trasferimenti erariali	101	-282
Federalismo amministrativo	-	-3.043

ALLEGATO B/1 SPESE - VARIAZIONI 2017 PER PROVVEDIMENTI, MISSIONE, PROGRAMMA E AZIONE

(MIGLIAIA DI EURO)

	COMPETENZA	CASSA
Concorso dello Stato al finanziamento dei bilanci degli Enti Locali	-11	-23.981
L'Italia in Europa e nel mondo (4)	-	-1.943
Protocollo internazionale (4.1)	270	539
Visite ufficiali, eventi internazionali e rapporti con il corpo diplomatico-consolare	270	539
Cooperazione allo sviluppo (4.2)	-	1.451
Iniziative della Cooperazione italiana in ambito multilaterale e per attività di emergenza	29	1.514
Attività di indirizzo, valutazione e controllo della cooperazione allo sviluppo	-29	-63
Cooperazione economica e relazioni internazionali (4.4)	-	-70
Cooperazione politica ed economica con i paesi e le organizzazioni regionali dell'Asia, dell'America Latina e dell'Africa subsahariana	-	1.550
Cooperazione multilaterale in campo economico, commerciale e finanziario	-	-1.620
Promozione della pace e sicurezza internazionale (4.6)	10	-492
Rapporti politici internazionali e diritti umani	-990	-2.167
Sicurezza, disarmo e processi di stabilizzazione nelle aree di crisi	1.000	1.675
Integrazione europea (4.7)	-	-782
Politiche dell'Unione Europea	-197	-154
Accordi economici e politiche di sviluppo con i Paesi dell'Europa	197	-627
Italiani nel mondo e politiche migratorie (4.8)	-	35
Politiche e servizi per gli italiani nel mondo	25	25
Cooperazione migratoria	-25	10
Promozione del sistema Paese (4.9)	2.000	222
Promozione e diffusione della lingua e della cultura italiana all'estero	2.000	272
Internazionalizzazione del sistema produttivo e cooperazione scientifica e tecnologica in ambito internazionale	-	-50
Risorse da destinare al personale in servizio presso le istituzioni scolastiche all'estero	-	-
Partecipazione italiana alle politiche di bilancio in ambito UE (4.10)	-	-
Partecipazione al bilancio UE	-	-
Politica economica e finanziaria in ambito internazionale (4.11)	-	-307
Partecipazione a banche, fondi ed organismi internazionali	-	-307
Presenza dello Stato all'estero tramite le strutture diplomatico-consolari (4.12)	11.118	16.215
Dotazioni finanziarie e strumentali all'estero	11.118	16.215
Rappresentanza all'estero e servizi ai cittadini e alle imprese (4.13)	-14.710	-20.391
Risorse connesse all'impiego di personale all'estero	-14.770	-20.584
Programmazione, distribuzione ed avvicendamento del personale in Italia e all'estero, servizi ed aggiornamento professionale	60	193
Coordinamento dell'Amministrazione in ambito internazionale (4.14)	-	287
Spese di personale per il programma	-	-
Programmazione e coordinamento dell'Amministrazione	-	92
Tutela dei connazionali nelle crisi internazionali	-	196
Comunicazione in ambito internazionale (4.15)	18	34
Comunicazione istituzionale e rapporti con i media	18	34

04/06/2018

999/660/13

ALLEGATO B/1 SPESE - VARIAZIONI 2017 PER PROVVEDIMENTI, MISSIONE, PROGRAMMA E AZIONE

(MIGLIAIA DI EURO)

	COMPETENZA	CASSA
Sicurezza delle strutture in Italia e all'estero e controlli ispettivi. (4.17)	1.294	1.314
Sicurezza e controlli delle strutture dell'Amministrazione	1.294	1.314
Difesa e sicurezza del territorio (5)	343.782	343.782
Approntamento e impiego Carabinieri per la difesa e la sicurezza (5.1)	4.588	4.588
Comando, pianificazione, coordinamento e controllo di vertice. Sostegno logistico e amministrativo	-24.799	-25.077
Approntamento ed impiego delle unità operative per l'espletamento dei compiti militari e di polizia	24.661	24.938
Formazione ed addestramento del personale	1.982	1.982
Ammodernamento/Rinnovamento dello Strumento Operativo	-	-
Gestione e assistenza del personale dell'Arma	2.383	2.383
Approntamento e impiego delle unità operative dell'Arma dei Carabinieri per le missioni internazionali	362	362
Approntamento e impiego delle forze terrestri (5.2)	121.305	121.305
Comando, pianificazione, coordinamento e controllo di vertice delle forze terrestri	1.097	1.097
Approntamento ed impiego delle unità operative per l'espletamento dei compiti militari delle forze terrestri	2.175	2.175
Formazione militare del personale delle forze terrestri	-994	-994
Sostegno logistico e supporto territoriale delle forze terrestri	44.968	44.968
Approntamento e impiego delle unità operative delle forze terrestri per le missioni internazionali	67.871	67.871
Gestione e assistenza per il personale delle forze terrestri	6.189	6.189
Approntamento e impiego delle forze navali (5.3)	63.837	63.837
Spese di personale per il programma	-	-
Comando, pianificazione, coordinamento e controllo di vertice delle forze navali	-	-
Approntamento ed impiego delle unità operative per l'espletamento dei compiti militari delle forze navali	1.200	1.200
Formazione militare del personale delle forze navali	4.144	4.144
Sostegno logistico e supporto territoriale delle forze navali	13.986	13.986
Approntamento e impiego delle unità operative delle forze navali per le missioni internazionali	34.506	34.506
Gestione e assistenza per il personale delle forze navali	10.000	10.000
Approntamento e impiego delle forze aeree (5.4)	73.536	73.536
Spese di personale per il programma	-	-
Comando, pianificazione, coordinamento e controllo di vertice delle forze aeree	81	81
Approntamento ed impiego delle unità operative per l'espletamento dei compiti militari delle forze aeree	5.637	5.637
Formazione militare del personale delle forze aeree	10.083	10.083
Sostegno logistico e supporto territoriale delle forze aeree	9.099	9.099
Trasporto aereo di Stato	4.900	4.900
Approntamento e impiego delle unità operative delle forze aeree per le missioni internazionali	41.749	41.749
Gestione e assistenza per il personale delle forze aeree	1.987	1.987
Pianificazione generale delle Forze Armate e approvvigionamenti militari (5.6)	80.516	80.516
Spese di personale per il programma	-	32

ALLEGATO B/1 SPESE - VARIAZIONI 2017 PER PROVVEDIMENTI, MISSIONE, PROGRAMMA E AZIONE

(MIGLIAIA DI EURO)

	COMPETENZA	CASSA
Comando, pianificazione, coordinamento e controllo di vertice interforze - area tecnico/operativa	251	251
Acquisizione e mantenimento delle qualifiche e della capacità operativa delle unità	1.038	1.038
Formazione militare del personale	3.745	3.745
Sostegno logistico e supporto territoriale delle forze armate	23.948	23.948
Ammodernamento, rinnovamento e sostegno delle capacità dello Strumento Militare	-2.001	206
Pianificazione generale, direzione e coordinamento di vertice - area tecnico/amministrativa e tecnico/industriale	-8	-8
Approvvigionamenti comuni a supporto dell'area tecnico operativa	30.232	28.025
Aggiornamento, specializzazione e qualificazione tecnica e amministrativa del personale della Difesa	-1	-1
Ricerca tecnologica nel settore della difesa	-	-
Gestione e assistenza del personale militare	1.753	1.721
Servizi generali e supporto alle missioni internazionali	21.560	21.560
Giustizia (6)	40	26.337
Amministrazione penitenziaria (6.1)	40	14.040
Servizi tecnici e logistici connessi alla custodia delle persone detenute	782	3.372
Accoglienza, trattamento penitenziario e politiche di reinserimento delle persone sottoposte a misure giudiziarie	-1.342	6.461
Realizzazione di nuove infrastrutture, potenziamento e ristrutturazione nell'ambito dell'edilizia carceraria	-	2.500
Supporto per l'erogazione dei servizi penitenziari	600	1.672
Tattamento provvisorio di pensione per il corpo di Polizia Penitenziaria	-	35
Giustizia civile e penale (6.2)	-	-14.235
Spese di personale per il programma (personale civile)	-	-
Attività di verbalizzazione atti processuali e videoconferenza nell'ambito dei procedimenti giudiziari	-1.200	3.000
Sviluppo degli strumenti di innovazione tecnologica in materia informatica e telematica per l'erogazione dei servizi di giustizia	8.700	8.465
Funzionamento uffici giudiziari	-7.500	-25.700
Giustizia minorile e di comunità' (6.3)	-	-
Spese di personale per il programma (personale amministrativo e magistrati)	-	-
Realizzazione di nuove infrastrutture, potenziamento e ristrutturazione per la giustizia minorile e di comunità	-	-
Supporto per l'erogazione dei servizi per la giustizia minorile e di comunità	-600	-600
Gestione del personale per il programma Giustizia minorile e di comunità	600	600
Giustizia tributaria (6.5)	-	26.411
Contenzioso tributario e Garanzia dei diritti del contribuente	-	26.411
Servizi di gestione amministrativa per l'attività giudiziaria (6.6)	-	117
Magistratura onoraria	-	-923
Supporto all'erogazione dei servizi di giustizia	-	194
Abilitazione alla professione forense e accesso alla professione notarile	-	847
Giustizia amministrativa (6.7)	-	4
Giustizia amministrativa	-	4
Ordine pubblico e sicurezza (7)	7.642	30.452

04/06/2018

999/660/15

ALLEGATO B/1 SPESE - VARIAZIONI 2017 PER PROVVEDIMENTI, MISSIONE, PROGRAMMA E AZIONE

(MIGLIAIA DI EURO)

	COMPETENZA	CASSA
Concorso della Guardia di Finanza alla sicurezza pubblica (7.5)	-	-
Spese di personale per il programma	-	-
Gestione e assistenza del personale del Corpo della Guardia di Finanza	-	-
Contrasto alla criminalità, operazioni di polizia aereo marittima, ambientale e di tutela del patrimonio artistico	-	-
Sicurezza pubblica, controllo del territorio e tutela dell'ordine pubblico	-	-
Sicurezza e controllo nei mari, nei porti e sulle coste (7.7)	1.008	24.077
Spese di personale per il programma (personale militare)	-	-
Gestione ed assistenza del personale del Corpo delle Capitanerie di porto	-	165
Controllo e vigilanza a tutela delle coste, del mare e delle sue risorse	946	33.543
Salvaguardia della vita umana in mare	-58	-5.196
Sicurezza e controllo della navigazione	120	174
Potenziamento relativo alla componente aeronavale e dei sistemi di telecomunicazione del Corpo delle Capitanerie di porto	-	-4.609
Contrasto al crimine, tutela dell'ordine e della sicurezza pubblica (7.8)	6.403	23.815
Spese di personale per il programma (Polizia di Stato)	-	20.145
Gestione e assistenza del personale della Polizia di Stato	1.118	869
Formazione ed addestramento della Polizia di Stato	-44.171	-44.071
Potenziamento e ammodernamento della Polizia di Stato	13.677	-7.543
Servizi di prevenzione, controllo del territorio e sicurezza stradale	53.319	63.888
Contrasto all'immigrazione clandestina e sicurezza delle frontiere e delle principali stazioni ferroviarie	-18.743	-11.730
Servizi speciali di pubblica sicurezza	1.204	2.258
Servizio permanente dell'Arma dei Carabinieri per la tutela dell'ordine e la sicurezza pubblica (7.9)	-	1.846
Partecipazione dell'Arma dei Carabinieri all'attività di prevenzione e contrasto al crimine	5.081	6.927
Partecipazione dell'Arma dei Carabinieri all'attività di ordine pubblico e pubblico soccorso	-5.081	-5.081
Pianificazione e coordinamento Forze di polizia (7.10)	231	-19.287
Risorse da assegnare per competenze accessorie destinate alle Forze di Polizia	-	600
Formazione ed addestramento delle Forze di Polizia	-9.916	-15.578
Potenziamento e ammodernamento delle Forze di Polizia	-	-18.303
Partecipazione delle Forze di Polizia all'attività di contrasto al crimine	4.463	7.843
Partecipazione delle Forze di Polizia all'attività di ordine pubblico e pubblico soccorso	5.434	7.356
Spese di carattere riservato per: l'attuazione dei programmi di protezione, lotta alla criminalità organizzata, traffico illecito di stupefacenti	250	250
Ammortamento mutui per potenziamento e ammodernamento delle Forze di Polizia	-	-1.455
Soccorso civile (8)	2.742	2.882
Gestione del sistema nazionale di difesa civile (8.2)	-	80
Attività di difesa civile	50	115
Assistenza alle popolazioni in occasione di pubbliche calamità	-50	-35
Prevenzione dal rischio e soccorso pubblico (8.3)	2.742	2.662
Spese di personale per il programma (personale civile)	-	5

ALLEGATO B/1 SPESE - VARIAZIONI 2017 PER PROVVEDIMENTI, MISSIONE, PROGRAMMA E AZIONE

(MIGLIAIA DI EURO)

	COMPETENZA	CASSA
Spese di personale per il programma (Corpo Nazionale dei Vigili del Fuoco)	14.000	26.019
Gestione e assistenza del personale dei Vigili del Fuoco	86	86
Gestione del soccorso pubblico	27.864	49.267
Servizi di prevenzione incendi e di vigilanza antincendio	-10.651	-10.359
Prevenzione e contrasto dei rischi non convenzionali e funzionamento della rete nazionale per il rilevamento della ricaduta radioattiva	-10.590	-8.526
Concorso della flotta aerea del Corpo Nazionale dei Vigili del Fuoco alla lotta attiva agli incendi boschivi	-10.090	-7.290
Formazione ed addestramento dei Vigili del Fuoco	-7.778	-7.421
Ammodernamento e potenziamento dei Vigili del Fuoco	-100	-39.120
Interventi per pubbliche calamita' (8.4)	-	-
Sostegno alla ricostruzione	-	-
Protezione civile (8.5)	-	140
Coordinamento del sistema di protezione civile	-	140
Agricoltura, politiche agroalimentari e pesca (9)	1.112	1.202
Politiche europee ed internazionali e dello sviluppo rurale (9.2)	317	-28.387
Partecipazione ai processi decisionali per gli accordi internazionali e per la politica agricola comune e azioni di sostegno ai mercati	174	-20.457
Politiche del sistema agricolo a livello nazionale ed internazionale per il settore dello sviluppo rurale e supporto per gli investimenti produttivi in agricoltura	143	3.639
Piano irriguo nazionale	-	-19.207
Tutela settore agricolo a seguito di avversità climatiche, salvaguardia della biodiversità e del patrimonio genetico vegetale, servizio fitosanitario e contrasto epizootie	-	-979
Promozione della ricerca nel settore agricolo agroalimentare e rurale, miglioramento genetico vegetale	-	423
Rilancio settore zootecnico e miglioramento genetico del bestiame	-	8.194
Vigilanza, prevenzione e repressione frodi nel settore agricolo, agroalimentare, agroindustriale e forestale (9.5)	470	470
Spese di personale per il programma	-	-
Prevenzione e repressione delle frodi e tutela della qualità dei prodotti agroalimentari	-125	35
Analisi di laboratorio ed attività di ricerca e sperimentazione analitica per il contrasto alle frodi agroalimentari	390	230
Azione anti frode svolta dal Comando dei Carabinieri Politiche Agricole a tutela del comparto agroalimentare per la corretta destinazione dei finanziamenti UE e la sicurezza alimentare	205	205
Politiche competitive, della qualità' agroalimentare, della pesca, dell'ippica e mezzi tecnici di produzione (9.6)	325	29.118
Interventi a favore del settore pesca e acquacoltura	16	9
Competitività delle filiere agroalimentari, sviluppo delle imprese e della cooperazione per la valorizzazione del sistema agroalimentare italiano	413	4.538
Sviluppo del sistema informativo agricolo nazionale	176	166
Interventi a favore del settore ippico	-280	24.405
Energia e diversificazione delle fonti energetiche (10)	30	30.256
Sicurezza approvvigionamento, infrastrutture gas e petrolio e relativi mercati, relazioni comunitarie ed internazionali nel settore energetico (10.6)	-	26.809
Spese di personale per il programma	-	18
Sviluppo dei mercati del gas e petrolifero e delle risorse energetiche nazionali, sicurezza degli approvvigionamenti di energia e relazioni comunitarie e internazionali	-	26.791

04/06/2018

999/660/17

ALLEGATO B/1 SPESE - VARIAZIONI 2017 PER PROVVEDIMENTI, MISSIONE, PROGRAMMA E AZIONE

(MIGLIAIA DI EURO)

	COMPETENZA	CASSA
Regolamentazione del settore elettrico, nucleare, delle energie rinnovabili e dell'efficienza energetica, ricerca per lo sviluppo sostenibile (10.7)	30	270
Spese di personale per il programma	-	15
Iniziative relative al settore elettrico e nucleare, regolamentazione delle modalità di incentivazione dell'efficienza energetica e delle fonti rinnovabili.	30	254
Innovazione, regolamentazione tecnica, gestione e controllo delle risorse del sottosuolo (10.8)	-	3.177
Spese di personale per il programma	-	30
Attività relative alle risorse energetiche nazionali del sottosuolo e delle materie prime strategiche in ambito minerario ed industriale	-	3.147
Competitività e sviluppo delle imprese (11)	114	-42.429
Promozione e attuazione di politiche di sviluppo, competitività e innovazione, di responsabilità sociale d'impresa e movimento cooperativo (11.5)	-	-5.122
Spese di personale per il programma	-	36
Politica industriale e politiche per la competitività del sistema produttivo nazionale	40	30.422
Realizzazione di progetti di ricerca e sviluppo tecnologico dell'industria aeronautica	-47	-4
Interventi per l'innovazione del sistema produttivo del settore dell'aerospazio, della sicurezza e della difesa	6	-35.576
Promozione delle PMI e del movimento cooperativo	-	-
Vigilanza sugli enti, sul sistema cooperativo e sulle gestioni commissariali (11.6)	-	-238.664
Spese di personale per il programma	-	41
Vigilanza sulle società fiduciarie e di revisione, sul sistema cooperativo e sugli enti vigilati	-	3.137
Gestione delle procedure di amministrazione straordinaria delle grandi imprese in crisi e di liquidazione coatta amministrativa di enti cooperativi e società fiduciarie	-	-241.842
Incentivazione del sistema produttivo (11.7)	114	201.064
Spese di personale per il programma	-	117
Finanziamenti agevolati, contributi in c/interessi e in c/capitale, per lo sviluppo delle imprese	116	882
Garanzie a sostegno del credito alle PMI	-2	200.064
Incentivi alle imprese per interventi di sostegno (11.8)	-	-
Garanzie assunte dallo Stato	-	-
Lotta alla contraffazione e tutela della proprietà industriale (11.10)	-	293
Spese di personale per il programma	-	38
Tutela, incentivazione e valorizzazione della proprietà industriale e contrasto dei fenomeni contraffattivi	-	255
Coordinamento azione amministrativa, attuazione di indirizzi e programmi per favorire competitività e sviluppo delle imprese, dei servizi di comunicazione e del settore energetico (11.11)	-	-
Promozione e coordinamento interno all'Amministrazione e con soggetti pubblici e privati nazionali ed internazionali	-	-
Regolazione dei mercati (12)	-	295
Vigilanza sui mercati e sui prodotti, promozione della concorrenza e tutela dei consumatori (12.4)	-	295
Spese di personale per il programma	-	51
Armonizzazione del mercato, concorrenza, tutela dei consumatori e vigilanza su fondi CONSAP, Unioncamere, sistema delle CCIAA, registro delle imprese e REA	-3	39
Vigilanza e controllo nel settore della sicurezza e conformità dei prodotti e degli impianti industriali, della metrologia legale, e su enti e organismi di normazione, di accreditamento e notificati	3	206

ALLEGATO B/1 SPESE - VARIAZIONI 2017 PER PROVVEDIMENTI, MISSIONE, PROGRAMMA E AZIONE

(MIGLIAIA DI EURO)

	COMPETENZA	CASSA
Diritto alla mobilita' e sviluppo dei sistemi di trasporto (13)	1.100	-4.329
Sviluppo e sicurezza della mobilita' stradale (13.1)	-	-2.552
Regolamentazione della circolazione stradale e servizi di motorizzazione	-	4.645
Interventi per la sicurezza stradale	-	-7.197
Autotrasporto ed intermodalita' (13.2)	529	-55.982
Sistemi e servizi di trasporto intermodale	553	-55.958
Interventi in materia di autotrasporto	-24	-24
Sviluppo e sicurezza del trasporto aereo (13.4)	17	15.824
Sicurezza e vigilanza nel trasporto aereo	17	15.824
Sistemi ferroviari, sviluppo e sicurezza del trasporto ferroviario (13.5)	243	37.627
Interventi sulle infrastrutture ferroviarie	143	37.527
Interventi per la sicurezza e la vigilanza ferroviaria	100	100
Sviluppo e sicurezza della mobilita' locale (13.6)	151	157
Concorso dello Stato al trasporto pubblico locale	-	-12.715
Interventi a favore delle linee metropolitane	151	9.028
Interventi a favore di ferrovie in concessione ed in gestione governativa	-	3.845
Sostegno allo sviluppo del trasporto (13.8)	-	-
Contratto di servizio e di programma per il trasporto ferroviario	-	-
Sviluppo e sicurezza della navigazione e del trasporto marittimo e per vie d'acqua interne (13.9)	160	597
Sviluppo e sicurezza della navigazione e del trasporto marittimo	160	597
Sviluppo e sicurezza della navigazione e del trasporto per le vie d'acqua interne	-	-
Infrastrutture portuali	-	-
Infrastrutture pubbliche e logistica (14)	676	-21.624
Sistemi idrici, idraulici ed elettrici (14.5)	-	-
Interventi nel settore idrico ed elettrico	-	-
Interventi in materia di dighe	-	-
Sicurezza, vigilanza e regolamentazione in materia di opere pubbliche e delle costruzioni (14.9)	50	50
Supporto tecnico-scientifico, amministrativo e di certificazione in materia di opere pubbliche	50	50
Opere strategiche, edilizia statale ed interventi speciali e per pubbliche calamita' (14.10)	576	65.859
Opere di preminente interesse nazionale	576	10.298
Interventi di edilizia pubblica sviluppo e riqualificazione del territorio	-	34.254
Salvaguardia di Venezia e della sua laguna	-	1.675
Accordi internazionali e grandi eventi	-	-
Interventi di ricostruzione a seguito di eventi calamitosi	-	-6.261
Infrastrutture carcerarie	-	11.893
Realizzazione del sistema MOSE	-	14.000
Sistemi stradali, autostradali ed intermodali (14.11)	50	-87.534
Infrastrutture stradali e autostradali in gestione ANAS e relative intermodalità	35	-197.688

04/06/2018

999/660/19

ALLEGATO B/1 SPESE - VARIAZIONI 2017 PER PROVVEDIMENTI, MISSIONE, PROGRAMMA E AZIONE

(MIGLIAIA DI EURO)

	COMPETENZA	CASSA
Infrastrutture autostradali in concessione	16	110.154
Comunicazioni (15)	271	10.915
Pianificazione, regolamentazione, vigilanza e controllo delle comunicazioni elettroniche e radiodiffusione, riduzione inquinamento elettromagnetico (15.5)	-	414
Spese di personale per il programma	-	62
Pianificazione, gestione e regolamentazione, in ambito nazionale ed internazionale, dello spettro radio, controllo tecnico delle comunicazioni elettroniche e radiodiffusione	-	352
Servizi di Comunicazione Elettronica, di Radiodiffusione e Postali (15.8)	-	8.531
Spese di personale per il programma	-	65
Sostegno finanziario all'emittenza radio televisiva anche in ambito locale	-	3.999
Regolamentazione e gestione delle comunicazione elettroniche e cooperazione internazionale in campo postale	-	4.466
Attività territoriali in materia di comunicazioni e di vigilanza sui mercati e sui prodotti (15.9)	271	1.970
Spese di personale per il programma	-	364
Rilascio di titoli abilitativi, vigilanza, controllo ispettivo - anche in conto terzi - in materia di comunicazioni, coordinamento sportelli territoriali per l'utenza	271	1.607
Commercio internazionale ed internazionalizzazione del sistema produttivo (16)	45	631
Politica commerciale in ambito internazionale (16.4)	45	418
Spese di personale per il programma	-	42
Politica commerciale in sede comunitaria e multilaterale e gestione degli accordi economici bilaterali con Paesi terzi	45	376
Sostegno all'internazionalizzazione delle imprese e promozione del made in Italy (16.5)	-	214
Spese di personale per il programma	-	32
Promozione e sviluppo dell'internazionalizzazione dei prodotti e dei servizi del Made in Italy	18	696
Finanziamenti per il funzionamento dell'Agenzia per la promozione all'estero e l'internazionalizzazione delle imprese italiane	-18	37
Realizzazione del piano straordinario del Made in Italy	-	-552
Ricerca e innovazione (17)	228	87.981
Ricerca educazione e formazione in materia di beni e attività culturali (17.4)	91	96
Studi, ricerche e nuove tecnologie per il restauro e la conservazione del patrimonio culturale	-	5
Attività di formazione del personale	91	91
Ricerca di base e applicata (17.15)	-	80.000
Potenziamento ricerca scientifica e tecnologica	-	80.000
Ricerca, innovazione, tecnologie e servizi per lo sviluppo delle comunicazioni e della società dell'informazione (17.18)	68	429
Spese di personale per il programma	-	43
Ricerca, sperimentazioni e servizi per le comunicazioni, nuove tecnologie e sicurezza informatica	68	386
Ricerca per il settore della sanità pubblica (17.20)	65	78
Promozione e sviluppo della ricerca sanitaria	55	68
Trasferimenti per il funzionamento degli enti vigilati e contributi ad altri organismi	10	10
Ricerca per il settore zooprofilattico (17.21)	4	7.318
Promozione e sviluppo della ricerca per il settore zooprofilattico	4	7.318

ALLEGATO B/1 SPESE - VARIAZIONI 2017 PER PROVVEDIMENTI, MISSIONE, PROGRAMMA E AZIONE

(MIGLIAIA DI EURO)

	COMPETENZA	CASSA
Ricerca scientifica e tecnologica di base e applicata (17.22)	-	59
Contributi alle attività di ricerca degli enti pubblici e privati	-	59
Interventi di sostegno alla ricerca pubblica	-	-
Coordinamento e sostegno della ricerca in ambito internazionale	-	-7.635
Partecipazione dell'Italia agli organismi internazionali correlati alla ricerca che discendono da obblighi governativi	-	7.635
Sviluppo sostenibile e tutela del territorio e dell'ambiente (18)	1.176	1.241
Valutazioni e autorizzazioni ambientali (18.3)	50	-27
Verifiche di compatibilità e rilascio delle autorizzazioni ambientali, valutazione delle sostanze chimiche	50	-27
Sviluppo sostenibile, rapporti e attività internazionali e danno ambientale (18.5)	-	-74
Accertamento e risarcimento in materia di danno ambientale	-	-
Interventi di promozione sullo sviluppo sostenibile	-	-1.614
Attuazione accordi e impegni internazionali sullo sviluppo sostenibile	-	1.540
Vigilanza, prevenzione e repressione in ambito ambientale (18.8)	110	590
Vigilanza del Comando Carabinieri Tutela dell'Ambiente	110	590
Coordinamento generale, informazione e comunicazione (18.11)	91	12.502
Educazione, formazione, informazione e comunicazione in materia ambientale	98	11
Federalismo amministrativo concernente la tutela ambientale	-	12.575
Coordinamento degli uffici e delle attività del Ministero e vigilanza sulla loro efficienza e rendimento	-7	-84
Gestione delle risorse idriche, tutela del territorio e bonifiche (18.12)	917	-7.624
Interventi per l'uso efficiente delle risorse idriche, per la tutela qualitativa delle acque e per il servizio idrico integrato	-17	3.519
Protezione e difesa del suolo, tutela dell'assetto idrogeologico e rappresentazione del territorio	-4	7.722
Bonifica dei siti inquinati, e riparazione del danno ambientale, recupero e valorizzazione delle aree industriali dismesse	2	-19.760
Finanziamenti alle Autorità di bacino	937	895
Tutela e conservazione della fauna e della flora, salvaguardia della biodiversità e dell'ecosistema marino (18.13)	-	2.471
Tutela del mare e interventi operativi di prevenzione e lotta agli inquinamenti da idrocarburi e sostanze assimilate	-	-
Tutela della biodiversità e controllo del commercio di specie a rischio di estinzione - (CITES)	-	-4
Tutela e gestione delle aree naturali protette e tutela del paesaggio	-	2.475
Prevenzione e gestione dei rifiuti, prevenzione degli inquinamenti (18.15)	-	-3.917
Politiche per la riduzione e la prevenzione della produzione dei rifiuti, per la corretta gestione e il riutilizzo degli stessi e per il contrasto alla loro gestione illegale	-	-3.917
Prevenzione e riduzione dell'inquinamento acustico ed atmosferico	-	-
Programmi e interventi per il governo dei cambiamenti climatici, gestione ambientale ed energie rinnovabili (18.16)	8	-2.680
Interventi per la mobilità sostenibile e per l'efficientamento e il risparmio energetico	8	-2.651
Rilascio di certificazioni ambientali	-	-29
Approntamento e impiego Carabinieri per la tutela forestale, ambientale e agroalimentare (18.17)	-	-
Spese di personale per il programma	-	-

04/06/2018

999/660/21

ALLEGATO B/1 SPESE - VARIAZIONI 2017 PER PROVVEDIMENTI, MISSIONE, PROGRAMMA E AZIONE

(MIGLIAIA DI EURO)

	COMPETENZA	CASSA
Gestione e assistenza del personale dei Carabinieri per la tutela forestale, ambientale e agroalimentare	-	-
Prevenzione e repressione dei reati agro-ambientali e sicurezza alimentare	-141	-
Controllo del territorio per il contrasto ai reati in danno all'ambiente, alla fauna e alla flora	504	-
Protezione del territorio e contrasto all'aggressione degli ecosistemi agro-forestali	-245	-
Salvaguardia della biodiversità anche in attuazione di convenzioni internazionali, tutela e gestione delle aree naturali protette, educazione e monitoraggio ambientale	-119	-
Casa e assetto urbanistico (19)	76	179
Politiche abitative, urbane e territoriali (19.2)	76	179
Edilizia residenziale sociale	76	179
Tutela della salute (20)	381	-7.583
Prevenzione e promozione della salute umana ed assistenza sanitaria al personale navigante e aeronavigante (20.1)	35	2.642
Spese di personale per il programma	-	-
Sorveglianza, prevenzione e controllo delle malattie a tutela della salute	49	3.543
Organizzazione e coordinamento delle reti a tutela della salute (in materia di trasfusioni, trapianti, cecità ed altro)	-14	136
Controllo sul doping e tutela della salute nelle attività sportive	-	147
Assistenza sanitaria al personale navigante	-	-1.185
Sanita' pubblica veterinaria (20.2)	264	297
Spese di personale per il programma	-	-
Sorveglianza epidemiologica, prevenzione, controllo ed eradicazione delle malattie animali	260	-759
Benessere e alimentazione animale, sorveglianza sul farmaco veterinario	4	1.056
Programmazione del Servizio Sanitario Nazionale per l'erogazione dei Livelli Essenziali di Assistenza (20.3)	-	-8.294
Programmazione, coordinamento e monitoraggio del Sistema sanitario nazionale e verifica e monitoraggio dei livelli essenziali di assistenza	7	726
Assistenza sanitaria in ambito europeo e internazionale	-7	-9.020
Regolamentazione e vigilanza in materia di prodotti farmaceutici ed altri prodotti sanitari ad uso umano (20.4)	-	31
Sorveglianza e vigilanza del mercato di dispositivi medici, prodotti farmaceutici e altri prodotti sanitari ad uso umano	-	31
Vigilanza, prevenzione e repressione nel settore sanitario (20.5)	-	308
Vigilanza nel settore sanitario svolta dai Nuclei Antisofisticazioni e Sanità dell'Arma dei Carabinieri	-	308
Comunicazione e promozione per la tutela della salute umana e della sanita' pubblica veterinaria e attivita' e coordinamento in ambito internazionale (20.6)	20	3.260
Promozione di interventi di informazione, comunicazione ed educazione per la tutela della salute (in materia di trapianti, alcool, droghe, AIDS, sterilità ed altro)	18	3.127
Promozione delle relazioni internazionali bilaterali e dei rapporti con gli organismi europei ed internazionali	2	133
Vigilanza sugli enti e sicurezza delle cure (20.7)	13	-6.543
Attività di vigilanza e trasferimenti per il funzionamento e per le attività degli enti vigilati	-	10
Indennizzi e risarcimenti a soggetti danneggiati da trasfusioni, emoderivati e vaccinazioni obbligatorie. Accertamenti medico-legali	13	-6.552
Sicurezza degli alimenti e nutrizione (20.8)	40	603
Misure atte a migliorare la qualità nutrizionale degli alimenti e a fronteggiare le allergie e le intolleranze alimentari	40	68

ALLEGATO B/1 SPESE - VARIAZIONI 2017 PER PROVVEDIMENTI, MISSIONE, PROGRAMMA E AZIONE

(MIGLIAIA DI EURO)

	COMPETENZA	CASSA
Sorveglianza e controllo sanitario delle produzioni e della commercializzazione degli alimenti	-	535
Attività consultiva per la tutela della salute (20.9)	4	26
Supporto all'attività consultiva per la tutela della salute	4	26
Sistemi informativi per la tutela della salute e il governo del Servizio Sanitario Nazionale (20.10)	-	42
Sviluppo, funzionamento e gestione dei sistemi informativi volti alla tutela della salute e analisi e divulgazione delle informazioni per la valutazione dello stato sanitario del Paese	-	42
Regolamentazione e vigilanza delle professioni sanitarie (20.11)	-	-62
Attività di regolamentazione, vigilanza e riconoscimento nell'ambito della disciplina delle professioni sanitarie	-	-62
Coordinamento generale in materia di tutela della salute, innovazione e politiche internazionali (20.12)	5	108
Coordinamento degli uffici e delle attività del Ministero, delle relazioni europee e internazionali	5	108
Tutela e valorizzazione dei beni e attività culturali e paesaggistici (21)	7.584	-21.080
Sostegno, valorizzazione e tutela del settore dello spettacolo dal vivo (21.2)	-3	758
Sostegno allo spettacolo dal vivo di carattere lirico - sinfonico	-	1.000
Sostegno allo spettacolo dal vivo di carattere musicale	-	-3.984
Sostegno allo spettacolo dal vivo di carattere teatrale di prosa	-	3.860
Sostegno allo spettacolo dal vivo di danza	-	124
Sostegno alle attività circensi	-3	961
Promozione dello spettacolo dal vivo	-	-1.203
Vigilanza, prevenzione e repressione in materia di patrimonio culturale (21.5)	908	991
Vigilanza, prevenzione e repressione in materia di patrimonio culturale svolte dall'Arma dei Carabinieri	908	991
Tutela dei beni archeologici (21.6)	250	19.270
Spese di personale per il programma	-	218
Tutela e salvaguardia dei beni archeologici	262	19.064
Promozione e valorizzazione del patrimonio archeologico	-12	-12
Tutela e valorizzazione dei beni archivistici (21.9)	800	871
Spese di personale per il programma	-	18
Tutela, conservazione e gestione del patrimonio archivistico	500	1.454
Acquisizione, fruizione, divulgazione, promozione e valorizzazione del patrimonio archivistico	-	-900
Coordinamento dei sistemi informativi archivistici e Sistema Archivistico Nazionale	300	300
Tutela e valorizzazione dei beni librari, promozione e sostegno del libro e dell'editoria (21.10)	500	574
Spese di personale per il programma	-	74
Acquisizione, catalogazione e digitalizzazione del patrimonio librario	-	-
Conservazione, fruizione e valorizzazione del patrimonio librario	500	858
Sostegno alle attività scientifiche e di ricerca delle istituzioni culturali	-	-358
Tutela delle belle arti e tutela e valorizzazione del paesaggio (21.12)	493	1.880
Spese di personale per il programma	-	40
Supporto allo svolgimento delle funzioni di indirizzo	282	1.352

04/06/2018

999/660/23

ALLEGATO B/1 SPESE - VARIAZIONI 2017 PER PROVVEDIMENTI, MISSIONE, PROGRAMMA E AZIONE

(MIGLIAIA DI EURO)

	COMPETENZA	CASSA
Tutela delle belle arti	211	488
Valorizzazione del patrimonio culturale e coordinamento del sistema museale (21.13)	810	28.871
Spese di personale per il programma	-	71
Incremento, promozione, valorizzazione e conservazione del patrimonio culturale	550	858
Coordinamento e funzionamento del sistema museale	260	27.942
Coordinamento ed indirizzo per la salvaguardia del patrimonio culturale (21.14)	835	1.020
Coordinamento delle attività internazionali connesse alle convenzioni UNESCO e piani d'azione europei	135	90
Indirizzo per la tutela, la salvaguardia e la promozione dello sviluppo del patrimonio culturale	700	930
Tutela del patrimonio culturale (21.15)	2.568	-79.830
Salvaguardia e valorizzazione delle belle arti, dell'architettura, dell'arte contemporanea e del paesaggio	2.412	11.269
Salvaguardia e valorizzazione del patrimonio archeologico	-	112
Salvaguardia e valorizzazione del patrimonio archivistico	-	749
Salvaguardia e valorizzazione del patrimonio librario	-	31
Salvaguardia, valorizzazione ed interventi per i beni e le attività culturali a livello territoriale	1.703	10.945
Interventi di salvaguardia e valorizzazione del patrimonio culturale in situazioni di emergenza	-	14.431
Interventi finanziari a favore del proprietario, possessore o detentore del bene culturale	-1.547	-1.547
Promozione della fruizione del patrimonio culturale	-	-115.821
Tutela e promozione dell'arte e dell'architettura contemporanea e delle periferie urbane (21.16)	420	4.409
Promozione dell'architettura e dell'arte contemporanea	420	4.409
Interventi per le periferie urbane	-	-
Sostegno, valorizzazione e tutela del settore cinema e audiovisivo (21.18)	3	105
Promozione del cinema italiano	3	183
Sostegno al settore cinematografico e audiovisivo	-	-78
Istruzione scolastica (22)	2.258	-11.609
Programmazione e coordinamento dell'istruzione scolastica (22.1)	347	61.960
Interventi per la sicurezza nelle scuole statali e per l'edilizia scolastica	427	45.822
Supporto alla programmazione e al coordinamento dell'istruzione scolastica	-	20
Supporto all'innovazione dell'istruzione scolastica	-80	16.118
Iniziative per lo sviluppo del sistema istruzione scolastica e per il diritto allo studio (22.8)	60	1.067
Promozione e sostegno a iniziative di educazione, inclusa la tutela delle minoranze linguistiche	60	1.069
Lotta alla dispersione scolastica, orientamento, prevenzione del disagio giovanile e lotta ai fenomeni di tossicodipendenza	-	-2
Valorizzazione e promozione delle eccellenze	-	-
Sostegno alle famiglie per il diritto allo studio	-	-
Istituzioni scolastiche non statali (22.9)	-	45.635
Trasferimenti e contributi per le scuole non statali	-	45.635
Istruzione post-secondaria, degli adulti e livelli essenziali per l'istruzione e formazione professionale (22.15)	-	-

ALLEGATO B/1 SPESE - VARIAZIONI 2017 PER PROVVEDIMENTI, MISSIONE, PROGRAMMA E AZIONE

(MIGLIAIA DI EURO)

	COMPETENZA	CASSA
Contributi agli Istituti Tecnici Superiori e ai percorsi Istruzione e Formazione Tecnica Superiore	-	-
Realizzazione degli indirizzi e delle politiche in ambito territoriale in materia di istruzione (22.16)	889	1.007
Organizzazione dei servizi sul territorio, coordinamento e vigilanza sulle attività degli istituti scolastici statali	889	1.007
Istruzione del primo ciclo (22.17)	481	-17.414
Funzionamento degli istituti scolastici statali del primo ciclo	481	-17.414
Istruzione del secondo ciclo (22.18)	481	-53.073
Funzionamento degli istituti scolastici statali del secondo ciclo	481	-53.073
Reclutamento e aggiornamento dei dirigenti scolastici e del personale scolastico per l'istruzione (22.19)	-	-50.791
Reclutamento e aggiornamento dei dirigenti scolastici e del personale scolastico per l'istruzione del primo ciclo	-	-20.231
Reclutamento e aggiornamento dei dirigenti scolastici e del personale scolastico per l'istruzione del secondo ciclo	-	-30.560
Istruzione universitaria e formazione post-universitaria (23)	6	6.509
Diritto allo studio nell'istruzione universitaria (23.1)	-	6.086
Sostegno agli studenti tramite borse di studio e prestiti d'onore	-	5.004
Promozione di attività culturali, sportive e ricreative presso università e collegi universitari	-	-
Realizzazione o ristrutturazione di alloggi per studenti universitari	-	-
Cooperazione e promozione di iniziative di collaborazione internazionale nel settore della formazione superiore	-	1.082
Istituzioni dell'Alta Formazione Artistica, Musicale e Coreutica (23.2)	-	3.420
Spese di personale per il programma (docenti)	45	45
Supporto alla programmazione degli istituti di alta formazione artistica, musicale e coreutica	-45	3.375
Interventi di edilizia e acquisizione di attrezzature per gli istituti di alta cultura	-	-
Sistema universitario e formazione post-universitaria (23.3)	6	-2.998
Finanziamento delle università statali	9	-3.186
Contributi a favore delle università non statali	-	-
Interventi di edilizia universitaria	-	-
Supporto alla programmazione e valutazione del sistema universitario	-	190
Diritti sociali, politiche sociali e famiglia (24)	-	30.550
Terzo settore (associazionismo, volontariato, Onlus e formazioni sociali) e responsabilità sociale delle imprese e delle organizzazioni (24.2)	-	-2.045
Sviluppo, promozione, monitoraggio e controllo delle organizzazioni di terzo settore	-	-2.045
Protezione sociale per particolari categorie (24.5)	-	32.595
Maggiorazioni pensionistiche ex-combattenti, risarcimenti e rimborsi vari	-	32.518
Lotta alle dipendenze	-	77
Garanzia dei diritti dei cittadini (24.6)	-	-
Riparazioni pecuniarie per errori giudiziari, ingiusta detenzione, responsabilità civile dei giudici e violazione dei diritti umani	-	-
Accertamento e riconoscimento cause di servizio, spese di giudizio per invalidità civile e di patrocinio legale	-	-
Trasferimenti assistenziali a enti previdenziali, finanziamento nazionale spesa sociale, programmazione, monitoraggio e valutazione politiche sociali e di inclusione attiva (24.12)	-	-

04/06/2018

999/660/25

ALLEGATO B/1 SPESE - VARIAZIONI 2017 PER PROVVEDIMENTI, MISSIONE, PROGRAMMA E AZIONE

(MIGLIAIA DI EURO)

	COMPETENZA	CASSA
Concorso dello Stato alle politiche sociali erogate a livello territoriale	-	61.265
Invalidi civili, non autosufficienti, persone con disabilità	-	50.769
Politiche per l'infanzia e la famiglia	-	5.233
Assegni e pensioni sociali	-	-117.267
Politiche previdenziali (25)	-	65
Previdenza obbligatoria e complementare, assicurazioni sociali (25.3)	-	65
Attività di gestione dei trasferimenti dello Stato per le politiche previdenziali	-	65
Politiche per il lavoro (26)	96	2.078
Politiche passive del lavoro e incentivi all'occupazione (26.6)	-	-46.550
T Trattamenti di integrazione salariale in costanza di rapporto di lavoro e indennità collegate alla cessazione del rapporto di lavoro	-	-
Sostegno e promozione dell'occupazione e del reddito	-	-46.550
Coordinamento e integrazione delle politiche del lavoro e delle politiche sociali, innovazione e coordinamento amministrativo (26.7)	48	48
Integrazione e monitoraggio delle politiche del lavoro e delle politiche sociali e coordinamento amministrativo	48	48
Politiche di regolamentazione in materia di rapporti di lavoro (26.8)	5	5
Disciplina dei rapporti di lavoro, rappresentatività sindacale e scioperi	5	5
Prevenzione in materia di salute e sicurezza sui luoghi di lavoro e sostegno alle famiglie delle vittime di infortuni sul lavoro	-	-
Contrasto al lavoro nero e irregolare, prevenzione e osservanza delle norme di legislazione sociale e del lavoro (26.9)	-	6.646
Contrasto all'illegalità del lavoro, prevenzione e sicurezza sui luoghi di lavoro mediante l'attività ispettiva svolta dall'Ispettorato nazionale del lavoro	-	6.646
Politiche attive del lavoro, rete dei servizi per il lavoro e la formazione (26.10)	-	41.886
Promozione e realizzazione di interventi a favore dell'inserimento lavorativo e della formazione professionale dei lavoratori svolta dall'Agenzia nazionale per le politiche attive del lavoro	-	41.886
Sistemi informativi per il monitoraggio e lo sviluppo delle politiche sociali e del lavoro e servizi di comunicazione istituzionale (26.12)	43	43
Promozione e realizzazione del sistema informativo del lavoro, compreso quello dell'attività di vigilanza sul lavoro	43	43
Immigrazione, accoglienza e garanzia dei diritti (27)	1.351	1.351
Flussi migratori, interventi per lo sviluppo della coesione sociale, garanzia dei diritti, rapporti con le confessioni religiose (27.2)	1.346	1.346
Spese di personale per il programma	416	416
Interventi a favore degli stranieri anche richiedenti asilo e profughi	-4.880	-5.556
Interventi di protezione sociale	5.745	5.761
Rapporti con le confessioni religiose ed amministrazione del patrimonio del FEC	-3	20
Interventi per il Fondo delle vittime dell'usura e della mafia	68	78
Speciali elargizioni in favore delle vittime del terrorismo e della criminalità organizzata e delle loro famiglie	-	627
Flussi migratori per motivi di lavoro e politiche di integrazione sociale delle persone immigrate (27.6)	5	5
Politiche sui flussi migratori e di integrazione sociale	5	5
Rapporti con le confessioni religiose (27.7)	-	-
Accordi tra Stato e confessioni religiose	-	-
Politiche economico-finanziarie e di bilancio e tutela della finanza pubblica (29)	1.412	204.458

ALLEGATO B/1 SPESE - VARIAZIONI 2017 PER PROVVEDIMENTI, MISSIONE, PROGRAMMA E AZIONE

(MIGLIAIA DI EURO)

	COMPETENZA	CASSA
Regolazione e coordinamento del sistema della fiscalita' (29.1)	-	104.043
Indirizzo, regolamentazione e coordinamento del sistema della fiscalità	-	76.391
Realizzazione del sistema integrato delle banche dati in materia tributaria e fiscale	-	25.000
Oneri finanziari connessi al sistema dei rimborsi di imposte	-	2.653
Prevenzione e repressione delle frodi e delle violazioni agli obblighi fiscali (29.3)	-	-
Spese di personale per il programma	8.000	8.000
Gestione e assistenza del personale del Corpo della Guardia di Finanza	450	450
Contrasto all'evasione e all'elusione fiscale, tutela della spesa pubblica e salvaguardia del mercato dei capitali e dei beni e servizi in ambito nazionale e dell'U.E.	-12.834	-12.834
Reclutamento e didattica a supporto del contrasto e della repressione degli illeciti a danno degli interessi economico - finanziari nazionali e in ambito U.E.	2.045	2.045
Investimenti finalizzati al miglioramento ed ammodernamento delle strutture, dei mezzi e delle dotazioni	2.339	2.339
Regolamentazione e vigilanza sul settore finanziario (29.4)	149	2.025
Prevenzione dei reati finanziari, antifrode, antifalsificazione e antiriciclaggio	4	1.868
Regolamentazione e vigilanza sui mercati finanziari, settore creditizio e sistema dei pagamenti (comprese Fondazioni e settore della previdenza complementare)	144	157
Regolazioni contabili, restituzioni e rimborsi d'imposte (29.5)	-	3.006
Rimborsi di imposte indirette	-	-26.411
Restituzione di imposte e rimborsi	-	29.417
Analisi e programmazione economico-finanziaria e gestione del debito e degli interventi finanziari (29.6)	1.108	38.880
Partecipazioni azionarie e valorizzazione dell'attivo e del patrimonio pubblico	34	34
Gestione degli interventi finanziari dello Stato da parte del Dipartimento del Tesoro	19	67
Analisi, ricerche, programmazione economico-finanziaria e gestione del debito pubblico	1.055	1.403
Fondazioni lirico sinfoniche	-	37.375
Analisi, monitoraggio e controllo della finanza pubblica e politiche di bilancio (29.7)	60	61.377
Analisi, monitoraggio e gestione della finanza pubblica, del pubblico impiego e dei flussi finanziari tra Italia e U.E.	60	60
Controllo, vigilanza e liquidazione delle amministrazioni pubbliche e registro dei revisori legali	-	-
Predisposizione del Bilancio di previsione e del Rendiconto dello Stato	-	-
Realizzazione tessera sanitaria per il potenziamento del monitoraggio della spesa sanitaria e previdenziale	-	61.364
Sviluppo e funzionamento dei sistemi informativi e di contabilità e finanza pubblica	-	-47
Supporto all'azione di controllo, vigilanza e amministrazione generale della Ragioneria generale dello Stato sul territorio (29.8)	95	142
Controllo e vigilanza amministrativo-contabile sul territorio	95	142
Gestione delle attività di erogazione servizi sul territorio, antiriciclaggio e commissioni mediche di verifica	-	-
Accertamento e riscossione delle entrate e gestione dei beni immobiliari dello Stato (29.10)	-	-5.014
Attività di accertamento e relativo contenzioso in materia di entrate tributarie, catasto e mercato immobiliare, svolte dall'Agenzia delle Entrate	-2.677	-2.677
Interventi per la razionalizzazione dei fabbisogni allocativi e manutentivi delle pubbliche amministrazioni svolti dall'Agenzia del Demanio	5.739	5.739

04/06/2018

999/660/27

ALLEGATO B/1 SPESE - VARIAZIONI 2017 PER PROVVEDIMENTI, MISSIONE, PROGRAMMA E AZIONE

(MIGLIAIA DI EURO)

	COMPETENZA	CASSA
Attività di controllo, accertamento e riscossione delle imposte sulla circolazione delle merci, garanzia della sicurezza sui giochi e controllo sulla produzione e vendita dei tabacchi, svolte dall'Agenzia delle Dogane e dei Monopoli	-3.062	-3.062
Servizio di riscossione tributi	-	-5.014
Giovani e sport (30)	-	900
Attività ricreative e sport (30.1)	-	900
Organizzazione e gestione del sistema sportivo italiano	-	900
Turismo (31)	-	10.077
Sviluppo e competitività del turismo (31.1)	-	10.077
Promozione, programmazione e coordinamento delle politiche turistiche nazionali	-3	74
Sviluppo e incentivazione del turismo	-3	9.997
Promozione dell'offerta turistica italiana	7	7
Servizi istituzionali e generali delle amministrazioni pubbliche (32)	-372.600	-334.888
Indirizzo politico (32.2)	2.978	4.379
Ministro e Sottosegretari di Stato	-	-52
Indirizzo politico-amministrativo	2.855	4.714
Valutazione e controllo strategico (OIV)	123	-284
Servizi e affari generali per le amministrazioni di competenza (32.3)	-375.958	-344.081
Spese di personale per il programma	-80	-27
Gestione del personale	796	21.334
Gestione comune dei beni e servizi, ivi inclusi i sistemi informativi	-384.934	-373.649
Razionalizzazione organizzativa e dematerializzazione di attività	6.263	6.263
Attività di supporto istituzionale	1.997	1.997
Servizi generali delle strutture pubbliche preposte ad attività formative e ad altre attività trasversali per le pubbliche amministrazioni (32.4)	-	3
Sistema statistico nazionale (SISTAN)	-	-
Supporto alla gestione amministrativa dei servizi generali per le amministrazioni pubbliche	-	3
Rappresentanza, difesa in giudizio e consulenza legale in favore delle Amministrazioni dello Stato e degli enti autorizzati (32.5)	340	4.771
Spese di personale per il programma	-	101
Rappresentanza e difesa in giudizio e consulenza legale e pareri	340	4.670
Interventi non direttamente connessi con l'operatività dello Strumento Militare (32.6)	40	40
Interventi per contributi esterni e indennizzi per servizi militari	40	40
Servizi per le pubbliche amministrazioni nell'area degli acquisti e del trattamento economico del personale (32.7)	-	-
Razionalizzazione degli acquisti della Pubblica amministrazione (e-procurement)	-	-
Gestione centralizzata delle retribuzioni delle amministrazioni pubbliche (NoiPA)	-	-
Fondi da ripartire (33)	-1.852	-1.852
Fondi da assegnare (33.1)	-1.852	-1.852
Fondi da assegnare per esigenze di gestione	-1.852	-1.852
Debito pubblico (34)	-	-
Rimborsi del debito statale (34.2)	-	-

ALLEGATO B/1 SPESE - VARIAZIONI 2017 PER PROVVEDIMENTI, MISSIONE, PROGRAMMA E AZIONE

(MIGLIAIA DI EURO)

	COMPETENZA	CASSA
Rimborso titoli del debito statale	-	-
LEGGE N. 449 DEL 1997 MISURE PER LA STABILIZZAZIONE DELLA FINANZA PUBBLICA.	-	-
Diritti sociali, politiche sociali e famiglia (24)	-7.090	-7.090
Terzo settore (associazionismo, volontariato, Onlus e formazioni sociali) e responsabilita' sociale delle imprese e delle organizzazioni (24.2)	857	857
Sviluppo, promozione, monitoraggio e controllo delle organizzazioni di terzo settore	857	857
Trasferimenti assistenziali a enti previdenziali, finanziamento nazionale spesa sociale, programmazione, monitoraggio e valutazione politiche sociali e di inclusione attiva (24.12)	-7.947	-7.947
Concorso dello Stato alle politiche sociali erogate a livello territoriale	-12.840	-12.840
Politiche per l'infanzia e la famiglia	4.893	4.893
Politiche per il lavoro (26)	90	90
Sistemi informativi per il monitoraggio e lo sviluppo delle politiche sociali e del lavoro e servizi di comunicazione istituzionale (26.12)	90	90
Promozione e realizzazione del sistema informativo del lavoro, compreso quello dell'attività di vigilanza sul lavoro	90	90
Immigrazione, accoglienza e garanzia dei diritti (27)	7.000	7.000
Flussi migratori per motivi di lavoro e politiche di integrazione sociale delle persone immigrate (27.6)	7.000	7.000
Politiche sui flussi migratori e di integrazione sociale	7.000	7.000
LEGGE N. 144 DEL 1999 MISURE IN MATERIA DI INVESTIMENTO, DELEGA AL GOVERNO PER IL RIORDINO DEGLI INCENTIVI ALL'OCCUPAZIONE E DELLA NORMATIVA EDISCIPLINA INAIL E L'ENPALS, NONCHE' DISPOSIZIONI IN MATERIA PREVIDENZIALE	-	-
Politiche per il lavoro (26)	-	-
Politiche passive del lavoro e incentivi all'occupazione (26.6)	-50	-50
Sostegno e promozione dell'occupazione e del reddito	-50	-50
Politiche di regolamentazione in materia di rapporti di lavoro (26.8)	50	50
Disciplina dei rapporti di lavoro, rappresentatività sindacale e scioperi	50	50
DECRETO DEL PRESIDENTE DELLA REPUBBLICA N. 255 DEL 1999 RECEPIMENTO DEL PROVVEDIMENTO DI CONCERTAZIONE PER LE FORZE ARMATE RELATIVO AL QUADRIENNIO NORMATIVO 1998-2001 ED AL BIENNIO ECONOMICO 1998-1999.	1.518	1.518
Ordine pubblico e sicurezza (7)	460	460
Concorso della Guardia di Finanza alla sicurezza pubblica (7.5)	460	460
Spese di personale per il programma	460	460
Politiche economico-finanziarie e di bilancio e tutela della finanza pubblica (29)	1.058	1.058
Prevenzione e repressione delle frodi e delle violazioni agli obblighi fiscali (29.3)	1.058	1.058
Spese di personale per il programma	1.058	1.058

04/06/2018

999/660/29

ALLEGATO B/1 SPESE - VARIAZIONI 2017 PER PROVVEDIMENTI, MISSIONE, PROGRAMMA E AZIONE

(MIGLIAIA DI EURO)

	COMPETENZA	CASSA
DECRETO DEL PRESIDENTE DELLA REPUBBLICA N. 469 DEL 1999 REGOLAMENTO RECANTE NORME DI SEMPLIFICAZIONE DEL PROCEDIMENTO PER IL VERSAMENTO DI SOMME ALL'ENTRATA E LA RIASSEGNAZIONE ALLE UNITA' PREVISIONALI DI BASE PER LA SPESA DEL BILANCIO DELLO STATO, CON PARTICOLARE RIFERIMENTO AI FINANZIAMENTI DELL'UNIONE EUROPEA, AI SENSI DELL'ARTICOLO 20, COMMA 8, DELLA LEGGE 15 MARZO 1997, N. 59.	8.131.744	8.077.976
L'Italia in Europa e nel mondo (4)	20	20
Coordinamento dell'Amministrazione in ambito internazionale (4.14)	20	20
Attività di controllo e prevenzione dell'Autorità Nazionale - UAMA per i materiali d'armamento	20	20
Giustizia (6)	41.802	41.802
Amministrazione penitenziaria (6.1)	6.921	6.921
Spese di personale per il programma (personale amministrativo e magistrati)	6.921	6.921
Giustizia civile e penale (6.2)	33.527	33.527
Spese di personale per il programma (personale civile)	33.527	33.527
Giustizia minorile e di comunità' (6.3)	1.354	1.354
Spese di personale per il programma (personale amministrativo e magistrati)	1.354	1.354
Ordine pubblico e sicurezza (7)	19.558	19.558
Concorso della Guardia di Finanza alla sicurezza pubblica (7.5)	16.687	16.687
Investimenti finalizzati al miglioramento e ammodernamento delle strutture, dei mezzi e delle dotazioni	16.687	16.687
Sicurezza e controllo nei mari, nei porti e sulle coste (7.7)	2.872	2.872
Controllo e vigilanza a tutela delle coste, del mare e delle sue risorse	718	718
Salvaguardia della vita umana in mare	2.154	2.154
Agricoltura, politiche agroalimentari e pesca (9)	20	20
Politiche europee ed internazionali e dello sviluppo rurale (9.2)	20	20
Partecipazione ai processi decisionali per gli accordi internazionali e per la politica agricola comune e azioni di sostegno ai mercati	20	20
Infrastrutture pubbliche e logistica (14)	3.494	3.470
Sicurezza, vigilanza e regolamentazione in materia di opere pubbliche e delle costruzioni (14.9)	4	-
Supporto tecnico-scientifico, amministrativo e di certificazione in materia di opere pubbliche	4	-
Opere strategiche, edilizia statale ed interventi speciali e per pubbliche calamità' (14.10)	3.491	3.470
Spese di personale per il programma	222	222
Opere di preminente interesse nazionale	3.269	3.248
Tutela della salute (20)	45	45
Programmazione del Servizio Sanitario Nazionale per l'erogazione dei Livelli Essenziali di Assistenza (20.3)	45	45
Programmazione, coordinamento e monitoraggio del Sistema sanitario nazionale e verifica e monitoraggio dei livelli essenziali di assistenza	45	45
Tutela e valorizzazione dei beni e attività culturali e paesaggistici (21)	98	98
Tutela e valorizzazione dei beni archivistici (21.9)	1	1
Tutela, conservazione e gestione del patrimonio archivistico	1	1
Tutela del patrimonio culturale (21.15)	97	97
Salvaguardia e valorizzazione del patrimonio archeologico	15	15
Salvaguardia, valorizzazione ed interventi per i beni e le attività culturali a livello territoriale	45	45

ALLEGATO B/1 SPESE - VARIAZIONI 2017 PER PROVVEDIMENTI, MISSIONE, PROGRAMMA E AZIONE

(MIGLIAIA DI EURO)

	COMPETENZA	CASSA
Interventi di salvaguardia e valorizzazione del patrimonio culturale in situazioni di emergenza	37	37
Politiche economico-finanziarie e di bilancio e tutela della finanza pubblica (29)	6.177	6.177
Regolazione e coordinamento del sistema della fiscalita' (29.1)	6.177	6.177
Realizzazione del sistema integrato delle banche dati in materia tributaria e fiscale	6.177	6.177
Servizi istituzionali e generali delle amministrazioni pubbliche (32)	17.447	17.447
Indirizzo politico (32.2)	45	45
Valutazione e controllo strategico (OIV)	45	45
Servizi e affari generali per le amministrazioni di competenza (32.3)	17.402	17.402
Gestione del personale	16.967	16.967
Gestione comune dei beni e servizi	121	121
Razionalizzazione organizzativa e dematerializzazione di attività	314	314
Debito pubblico (34)	26.757	26.757
Rimborsi del debito statale (34.2)	26.757	26.757
Rimborso titoli del debito statale	26.757	26.757
ARTICOLO 2	8.016.324	7.962.581
Organi costituzionali, a rilevanza costituzionale e Presidenza del Consiglio dei ministri (1)	13	13
Presidenza del Consiglio dei Ministri (1.3)	13	13
Celebrazioni ed eventi a carattere nazionale	13	13
Amministrazione generale e supporto alla rappresentanza generale di Governo e dello Stato sul territorio (2)	34.557	34.557
Attuazione da parte delle Prefetture - Uffici Territoriali del Governo delle missioni del Ministero dell'Interno sul territorio (2.2)	34.557	34.557
Spese di personale per il programma	24.057	24.057
Gestione dei servizi logistici, amministrativi e del personale delle Prefetture per: ordine pubblico, sicurezza, cittadinanza e immigrazione e coordinamento con le autonomie territoriali	10.500	10.500
Relazioni finanziarie con le autonomie territoriali (3)	1.892.854	1.892.854
Erogazioni a Enti territoriali per interventi di settore (3.1)	2.600	2.600
Oneri finanziari su mutui contratti a carico dello Stato di prevalente interesse nazionale	2.600	2.600
Gestione dell'albo dei segretari comunali e provinciali (3.8)	3.586	3.586
Spese di personale per il programma	3.586	3.586
Interventi e cooperazione istituzionale nei confronti delle autonomie locali (3.9)	2.480	2.480
Spese di personale per il programma	962	962
Gestione della carta d'identità elettronica	1.518	1.518
Elaborazione, quantificazione e assegnazione delle risorse finanziarie da attribuire agli enti locali (3.10)	1.884.188	1.884.188
Spese di personale per il programma	98	98
Ripartizione risorse agli Enti Locali da devoluzione fiscalità	1.857.853	1.857.853
Attribuzione contributi specifici in favore di determinati Enti Locali	25.000	25.000
Anticipazioni per risanamento Enti Locali e contributi in conto interessi per operazioni di indebitamento	1.237	1.237
L'Italia in Europa e nel mondo (4)	95.697	95.697

04/06/2018

999/660/31

ALLEGATO B/1 SPESE - VARIAZIONI 2017 PER PROVVEDIMENTI, MISSIONE, PROGRAMMA E AZIONE

(MIGLIAIA DI EURO)

	COMPETENZA	CASSA
Protocollo internazionale (4.1)	426	426
Spese di personale per il programma	426	426
Cooperazione allo sviluppo (4.2)	40.654	40.654
Spese di personale per il programma	654	654
Attuazione delle politiche di cooperazione dell'Agenzia italiana per la cooperazione allo sviluppo	40.000	40.000
Cooperazione economica e relazioni internazionali (4.4)	540	540
Spese di personale per il programma	540	540
Promozione della pace e sicurezza internazionale (4.6)	476	476
Spese di personale per il programma	476	476
Integrazione europea (4.7)	400	400
Spese di personale per il programma	400	400
Italiani nel mondo e politiche migratorie (4.8)	483	483
Spese di personale per il programma	483	483
Promozione del sistema Paese (4.9)	1.106	1.106
Spese di personale per il programma	1.106	1.106
Partecipazione italiana alle politiche di bilancio in ambito UE (4.10)	28.284	28.284
Attuazione delle politiche comunitarie in ambito nazionale	28.284	28.284
Politica economica e finanziaria in ambito internazionale (4.11)	15.000	15.000
Partecipazione a banche, fondi ed organismi internazionali	15.000	15.000
Presenza dello Stato all'estero tramite le strutture diplomatico-consolari (4.12)	3.799	3.799
Dotazioni finanziarie e strumentali all'estero	3.799	3.799
Rappresentanza all'estero e servizi ai cittadini e alle imprese (4.13)	1.641	1.641
Spese di personale per il programma all'estero	1.641	1.641
Coordinamento dell'Amministrazione in ambito internazionale (4.14)	2.305	2.305
Spese di personale per il programma	2.246	2.246
Attività di controllo e prevenzione dell'Autorità Nazionale - UAMA per i materiali d'armamento	59	59
Comunicazione in ambito internazionale (4.15)	383	383
Spese di personale per il programma	383	383
Sicurezza delle strutture in Italia e all'estero e controlli ispettivi. (4.17)	199	199
Spese di personale per il programma	199	199
Difesa e sicurezza del territorio (5)	660.700	660.700
Approntamento e impiego Carabinieri per la difesa e la sicurezza (5.1)	280.265	280.265
Spese di personale per il programma	277.213	277.213
Comando, pianificazione, coordinamento e controllo di vertice. Sostegno logistico e amministrativo	1.086	1.086
Approntamento ed impiego delle unità operative per l'espletamento dei compiti militari e di polizia	795	795
Gestione e assistenza del personale dell'Arma	1.171	1.171
Approntamento e impiego delle forze terrestri (5.2)	165.000	165.000
Spese di personale per il programma	162.365	162.365

ALLEGATO B/1 SPESE - VARIAZIONI 2017 PER PROVVEDIMENTI, MISSIONE, PROGRAMMA E AZIONE

(MIGLIAIA DI EURO)

	COMPETENZA	CASSA
Approntamento ed impiego delle unità operative per l'espletamento dei compiti militari delle forze terrestri	1.110	1.110
Sostegno logistico e supporto territoriale delle forze terrestri	1.340	1.340
Gestione e assistenza per il personale delle forze terrestri	185	185
Approntamento e impiego delle forze navali (5.3)	74.990	74.990
Spese di personale per il programma	74.352	74.352
Approntamento ed impiego delle unità operative per l'espletamento dei compiti militari delle forze navali	129	129
Sostegno logistico e supporto territoriale delle forze navali	509	509
Approntamento e impiego delle forze aeree (5.4)	73.105	73.105
Spese di personale per il programma	71.344	71.344
Approntamento ed impiego delle unità operative per l'espletamento dei compiti militari delle forze aeree	20	20
Formazione militare del personale delle forze aeree	50	50
Sostegno logistico e supporto territoriale delle forze aeree	1.278	1.278
Gestione e assistenza per il personale delle forze aeree	414	414
Pianificazione generale delle Forze Armate e approvvigionamenti militari (5.6)	30.161	30.161
Spese di personale per il programma	28.794	28.794
Sostegno logistico e supporto territoriale delle forze armate	749	749
Ammodernamento, rinnovamento e sostegno delle capacità dello Strumento Militare	6	6
Gestione e assistenza del personale militare	612	612
Missioni internazionali (5.8)	37.178	37.178
Missioni internazionali	37.178	37.178
Giustizia (6)	132.381	132.381
Amministrazione penitenziaria (6.1)	64.743	64.743
Spese di personale per il programma (personale amministrativo e magistrati)	4.547	4.547
Spese di personale per il programma (polizia penitenziaria)	59.439	59.439
Servizi tecnici e logistici connessi alla custodia delle persone detenute	20	20
Accoglienza, trattamento penitenziario e politiche di reinserimento delle persone sottoposte a misure giudiziarie	244	244
Realizzazione di nuove infrastrutture, potenziamento e ristrutturazione nell'ambito dell'edilizia carceraria	493	493
Giustizia civile e penale (6.2)	46.261	46.261
Spese di personale per il programma (personale civile)	46.141	46.141
Spese di personale per il programma (magistrati)	120	120
Giustizia minorile e di comunità (6.3)	5.477	5.477
Spese di personale per il programma (personale amministrativo e magistrati)	1.150	1.150
Spese di personale per il programma (polizia penitenziaria)	4.203	4.203
Trattamento, interventi e politiche di reinserimento delle persone sottoposte a misure giudiziarie, attuazione provvedimenti autorità giudiziaria	124	124
Giustizia tributaria (6.5)	7.499	7.499
Spese di personale per il programma	7.499	7.499
Servizi di gestione amministrativa per l'attività giudiziaria (6.6)	131	131
Spese di personale per il programma (personale civile)	131	131

04/06/2018

999/660/33

ALLEGATO B/1 SPESE - VARIAZIONI 2017 PER PROVVEDIMENTI, MISSIONE, PROGRAMMA E AZIONE

(MIGLIAIA DI EURO)

	COMPETENZA	CASSA
Giustizia amministrativa (6.7)	8.269	8.269
Giustizia amministrativa	8.269	8.269
Ordine pubblico e sicurezza (7)	476.649	476.649
Concorso della Guardia di Finanza alla sicurezza pubblica (7.5)	69.036	69.036
Spese di personale per il programma	57.035	57.035
Sicurezza pubblica, controllo del territorio e tutela dell'ordine pubblico	-	-
Investimenti finalizzati al miglioramento e ammodernamento delle strutture, dei mezzi e delle dotazioni	12.000	12.000
Sicurezza e controllo nei mari, nei porti e sulle coste (7.7)	35.674	35.674
Spese di personale per il programma (personale militare)	11.742	11.742
Spese di personale per il programma (personale civile)	552	552
Controllo e vigilanza a tutela delle coste, del mare e delle sue risorse	3.558	3.558
Salvaguardia della vita umana in mare	381	381
Potenziamento relativo alla componente aeronavale e dei sistemi di telecomunicazione del Corpo delle Capitanerie di porto	19.440	19.440
Contrasto al crimine, tutela dell'ordine e della sicurezza pubblica (7.8)	369.556	369.556
Spese di personale per il programma (personale civile)	24.641	24.641
Spese di personale per il programma (Polizia di Stato)	286.182	286.182
Formazione ed addestramento della Polizia di Stato	5.522	5.522
Potenziamento e ammodernamento della Polizia di Stato	200	200
Servizi di prevenzione, controllo del territorio e sicurezza stradale	6.529	6.529
Contrasto all'immigrazione clandestina e sicurezza delle frontiere e delle principali stazioni ferroviarie	46.482	46.482
Pianificazione e coordinamento Forze di polizia (7.10)	2.383	2.383
Potenziamento e ammodernamento delle Forze di Polizia	513	513
Partecipazione delle Forze di Polizia all'attività di contrasto al crimine	70	70
Partecipazione delle Forze di Polizia all'attività di ordine pubblico e pubblico soccorso	900	900
Speciali elargizioni in favore delle vittime del dovere e delle loro famiglie	900	900
Soccorso civile (8)	186.166	186.166
Gestione del sistema nazionale di difesa civile (8.2)	775	775
Spese di personale per il programma	125	125
Assistenza alle popolazioni in occasione di pubbliche calamità	650	650
Prevenzione dal rischio e soccorso pubblico (8.3)	185.392	185.392
Spese di personale per il programma (personale civile)	995	995
Spese di personale per il programma (Corpo Nazionale dei Vigili del Fuoco)	173.345	173.345
Gestione e assistenza del personale dei Vigili del Fuoco	91	91
Gestione del soccorso pubblico	4.175	4.175
Servizi di prevenzione incendi e di vigilanza antincendio	875	875
Prevenzione e contrasto dei rischi non convenzionali e funzionamento della rete nazionale per il rilevamento della ricaduta radioattiva	5	5
Concorso della flotta aerea del Corpo Nazionale dei Vigili del Fuoco alla lotta attiva agli incendi boschivi	1.560	1.560
Formazione ed addestramento dei Vigili del Fuoco	260	260

ALLEGATO B/1 SPESE - VARIAZIONI 2017 PER PROVVEDIMENTI, MISSIONE, PROGRAMMA E AZIONE

(MIGLIAIA DI EURO)

	COMPETENZA	CASSA
Ammodernamento e potenziamento dei Vigili del Fuoco	4.086	4.086
Agricoltura, politiche agroalimentari e pesca (9)	33.858	33.784
Politiche europee ed internazionali e dello sviluppo rurale (9.2)	13.958	13.958
Spese di personale per il programma	953	953
Tutela settore agricolo a seguito di avversità climatiche, salvaguardia della biodiversità e del patrimonio genetico vegetale, servizio fitosanitario e contrasto epizootie	13.006	13.006
Vigilanza, prevenzione e repressione frodi nel settore agricolo, agroalimentare, agroindustriale e forestale (9.5)	3.923	3.849
Spese di personale per il programma	3.494	3.494
Prevenzione e repressione delle frodi e tutela della qualità dei prodotti agroalimentari	99	85
Analisi di laboratorio ed attività di ricerca e sperimentazione analitica per il contrasto alle frodi agroalimentari	331	271
Politiche competitive, della qualità agroalimentare, della pesca, dell'ippica e mezzi tecnici di produzione (9.6)	15.977	15.977
Spese di personale per il programma	822	822
Interventi a favore del settore pesca e acquacoltura	297	297
Interventi a favore del settore ippico	14.857	14.857
Energia e diversificazione delle fonti energetiche (10)	96.360	96.360
Sicurezza approvvigionamento, infrastrutture gas e petrolio e relativi mercati, relazioni comunitarie ed internazionali nel settore energetico (10.6)	140	140
Spese di personale per il programma	140	140
Regolamentazione del settore elettrico, nucleare, delle energie rinnovabili e dell'efficienza energetica, ricerca per lo sviluppo sostenibile (10.7)	96.014	96.014
Spese di personale per il programma	125	125
Iniziative relative al settore elettrico e nucleare, regolamentazione delle modalità di incentivazione dell'efficienza energetica e delle fonti rinnovabili.	95.889	95.889
Innovazione, regolamentazione tecnica, gestione e controllo delle risorse del sottosuolo (10.8)	206	206
Spese di personale per il programma	206	206
Competitività e sviluppo delle imprese (11)	419.877	418.875
Promozione e attuazione di politiche di sviluppo, competitività e innovazione, di responsabilità sociale d'impresa e movimento cooperativo (11.5)	86.996	86.996
Spese di personale per il programma	253	253
Realizzazione di progetti di ricerca e sviluppo tecnologico dell'industria aeronautica	86.743	86.743
Vigilanza sugli enti, sul sistema cooperativo e sulle gestioni commissariali (11.6)	389	389
Spese di personale per il programma	389	389
Incentivazione del sistema produttivo (11.7)	275.091	274.090
Spese di personale per il programma	876	876
Finanziamenti agevolati, contributi in c/interessi e in c/capitale, per lo sviluppo delle imprese	247.598	246.597
Garanzie a sostegno del credito alle PMI	26.616	26.616
Interventi di sostegno tramite il sistema della fiscalità (11.9)	10.349	10.349
Agevolazioni fiscali a favore di particolari aree territoriali	10.349	10.349
Lotta alla contraffazione e tutela della proprietà industriale (11.10)	47.050	47.050
Spese di personale per il programma	423	423

04/06/2018

999/660/35

ALLEGATO B/1 SPESE - VARIAZIONI 2017 PER PROVVEDIMENTI, MISSIONE, PROGRAMMA E AZIONE

(MIGLIAIA DI EURO)

	COMPETENZA	CASSA
Tutela, incentivazione e valorizzazione della proprietà industriale e contrasto dei fenomeni contraffattivi	46.627	46.627
Coordinamento azione amministrativa, attuazione di indirizzi e programmi per favorire competitività e sviluppo delle imprese, dei servizi di comunicazione e del settore energetico (11.11)	2	2
Spese di personale per il programma	2	2
Regolazione dei mercati (12)	18.272	18.272
Vigilanza sui mercati e sui prodotti, promozione della concorrenza e tutela dei consumatori (12.4)	18.272	18.272
Spese di personale per il programma	413	413
Armonizzazione del mercato, concorrenza, tutela dei consumatori e vigilanza su fondi CONSAP, Unioncamere, sistema delle CCIAA, registro delle imprese e REA	17.860	17.860
Diritto alla mobilità e sviluppo dei sistemi di trasporto (13)	49.003	49.003
Sviluppo e sicurezza della mobilità stradale (13.1)	47.406	47.406
Spese di personale per il programma	3.198	3.198
Regolamentazione della circolazione stradale e servizi di motorizzazione	44.208	44.208
Autotrasporto ed intermodalità (13.2)	70	70
Spese di personale per il programma	70	70
Sviluppo e sicurezza del trasporto aereo (13.4)	1.249	1.249
Spese di personale per il programma	57	57
Sicurezza e vigilanza nel trasporto aereo	1.192	1.192
Sistemi ferroviari, sviluppo e sicurezza del trasporto ferroviario (13.5)	63	63
Spese di personale per il programma	63	63
Sviluppo e sicurezza della mobilità locale (13.6)	62	62
Spese di personale per il programma	62	62
Sviluppo e sicurezza della navigazione e del trasporto marittimo e per vie d'acqua interne (13.9)	152	152
Spese di personale per il programma	152	152
Infrastrutture pubbliche e logistica (14)	13.698	13.698
Sistemi idrici, idraulici ed elettrici (14.5)	1.031	1.031
Spese di personale per il programma	344	344
Interventi nel settore idrico ed elettrico	3	3
Interventi in materia di dighe	684	684
Sicurezza, vigilanza e regolamentazione in materia di opere pubbliche e delle costruzioni (14.9)	295	295
Spese di personale per il programma	34	34
Supporto tecnico-scientifico, amministrativo e di certificazione in materia di opere pubbliche	261	261
Opere strategiche, edilizia statale ed interventi speciali e per pubbliche calamità (14.10)	1.539	1.539
Spese di personale per il programma	1.496	1.496
Opere di preminente interesse nazionale	43	43
Sistemi stradali, autostradali ed intermodali (14.11)	10.832	10.832
Spese di personale per il programma	304	304
Infrastrutture stradali e autostradali in gestione ANAS e relative intermodalità	10.528	10.528
Comunicazioni (15)	3.886	3.886

ALLEGATO B/1 SPESE - VARIAZIONI 2017 PER PROVVEDIMENTI, MISSIONE, PROGRAMMA E AZIONE

(MIGLIAIA DI EURO)

	COMPETENZA	CASSA
Pianificazione, regolamentazione, vigilanza e controllo delle comunicazioni elettroniche e radiodiffusione, riduzione inquinamento elettromagnetico (15.5)	427	427
Spese di personale per il programma	427	427
Servizi di Comunicazione Elettronica, di Radiodiffusione e Postali (15.8)	536	536
Spese di personale per il programma	536	536
Attività territoriali in materia di comunicazioni e di vigilanza sui mercati e sui prodotti (15.9)	2.923	2.923
Spese di personale per il programma	2.923	2.923
Commercio internazionale ed internazionalizzazione del sistema produttivo (16)	578	578
Politica commerciale in ambito internazionale (16.4)	344	344
Spese di personale per il programma	344	344
Sostegno all'internazionalizzazione delle imprese e promozione del made in Italy (16.5)	234	234
Spese di personale per il programma	234	234
Ricerca e innovazione (17)	1.839	1.839
Ricerca in materia ambientale (17.3)	2	2
Spese di personale per il programma	2	2
Ricerca educazione e formazione in materia di beni e attività culturali (17.4)	813	813
Spese di personale per il programma	812	812
Ricerca nel settore del restauro e della conservazione dei beni culturali degli istituti centrali	-	-
Ricerca, innovazione, tecnologie e servizi per lo sviluppo delle comunicazioni e della società dell'informazione (17.18)	384	384
Spese di personale per il programma	384	384
Ricerca per il settore della sanità pubblica (17.20)	343	343
Spese di personale per il programma	343	343
Ricerca per il settore zooprofilattico (17.21)	11	11
Spese di personale per il programma	11	11
Ricerca scientifica e tecnologica di base e applicata (17.22)	286	286
Spese di personale per il programma	286	286
Sviluppo sostenibile e tutela del territorio e dell'ambiente (18)	156.086	153.994
Valutazioni e autorizzazioni ambientali (18.3)	501	501
Spese di personale per il programma	328	328
Verifiche di compatibilità e rilascio delle autorizzazioni ambientali, valutazione delle sostanze chimiche	170	170
Controllo Organismi Geneticamente Modificati (OGM)	3	3
Sviluppo sostenibile, rapporti e attività internazionali e danno ambientale (18.5)	56.465	56.465
Spese di personale per il programma	82	82
Interventi di promozione sullo sviluppo sostenibile	336	336
Attuazione accordi e impegni internazionali sullo sviluppo sostenibile	56.047	56.047
Coordinamento generale, informazione e comunicazione (18.11)	81	81
Spese di personale per il programma	81	81
Gestione delle risorse idriche, tutela del territorio e bonifiche (18.12)	12.658	10.567
Spese di personale per il programma	293	293

04/06/2018

999/660/37

ALLEGATO B/1 SPESE - VARIAZIONI 2017 PER PROVVEDIMENTI, MISSIONE, PROGRAMMA E AZIONE

(MIGLIAIA DI EURO)

	COMPETENZA	CASSA
Bonifica dei siti inquinati, e riparazione del danno ambientale, recupero e valorizzazione delle aree industriali dismesse	12.365	10.274
Tutela e conservazione della fauna e della flora, salvaguardia della biodiversita' e dell'ecosistema marino (18.13)	1.580	1.580
Spese di personale per il programma	564	564
Tutela del mare e interventi operativi di prevenzione e lotta agli inquinamenti da idrocarburi e sostanze assimilate	1.016	1.016
Prevenzione e gestione dei rifiuti, prevenzione degli inquinamenti (18.15)	771	771
Spese di personale per il programma	301	301
Politiche per la riduzione e la prevenzione della produzione dei rifiuti, per la corretta gestione e il riutilizzo degli stessi e per il contrasto alla loro gestione illegale	384	384
Prevenzione e riduzione dell'inquinamento acustico ed atmosferico	87	87
Programmi e interventi per il governo dei cambiamenti climatici, gestione ambientale ed energie rinnovabili (18.16)	59.583	59.583
Spese di personale per il programma	87	87
Interventi per la mobilità sostenibile e per l'efficientamento e il risparmio energetico	59.497	59.497
Approntamento e impiego Carabinieri per la tutela forestale, ambientale e agroalimentare (18.17)	24.445	24.445
Spese di personale per il programma	13.524	13.524
Gestione e assistenza del personale dei Carabinieri per la tutela forestale, ambientale e agroalimentare	246	246
Controllo del territorio per il contrasto ai reati in danno all'ambiente, alla fauna e alla flora	1.877	1.877
Protezione del territorio e contrasto all'aggressione degli ecosistemi agro-forestali	4.310	4.310
Salvaguardia della biodiversità anche in attuazione di convenzioni internazionali, tutela e gestione delle aree naturali protette, educazione e monitoraggio ambientale	4.488	4.488
Casa e assetto urbanistico (19)	73.656	23.656
Politiche abitative, urbane e territoriali (19.2)	73.656	23.656
Spese di personale per il programma	52	52
Edilizia residenziale sociale	23.604	23.604
Interventi e misure per la riduzione del disagio abitativo	50.000	-
Tutela della salute (20)	67.985	67.985
Prevenzione e promozione della salute umana ed assistenza sanitaria al personale navigante e aeronavigante (20.1)	6.577	6.577
Spese di personale per il programma	6.577	6.577
Sanita' pubblica veterinaria (20.2)	2.032	2.032
Spese di personale per il programma	1.902	1.902
Sorveglianza epidemiologica, prevenzione, controllo ed eradicazione delle malattie animali	130	130
Programmazione del Servizio Sanitario Nazionale per l'erogazione dei Livelli Essenziali di Assistenza (20.3)	50.988	50.988
Spese di personale per il programma	988	988
Programmazione, coordinamento e monitoraggio del Sistema sanitario nazionale e verifica e monitoraggio dei livelli essenziali di assistenza	50.000	50.000
Regolamentazione e vigilanza in materia di prodotti farmaceutici ed altri prodotti sanitari ad uso umano (20.4)	1.303	1.303
Spese di personale per il programma	603	603
Sorveglianza e vigilanza del mercato di dispositivi medici, prodotti farmaceutici e altri prodotti sanitari ad uso umano	700	700

ALLEGATO B/1 SPESE - VARIAZIONI 2017 PER PROVVEDIMENTI, MISSIONE, PROGRAMMA E AZIONE

(MIGLIAIA DI EURO)

	COMPETENZA	CASSA
Vigilanza, prevenzione e repressione nel settore sanitario (20.5)	590	590
Vigilanza nel settore sanitario svolta dai Nuclei Antisofisticazioni e Sanità dell'Arma dei Carabinieri	590	590
Comunicazione e promozione per la tutela della salute umana e della sanità pubblica veterinaria e attività' e coordinamento in ambito internazionale (20.6)	453	453
Spese di personale per il programma	453	453
Vigilanza sugli enti e sicurezza delle cure (20.7)	812	812
Spese di personale per il programma	812	812
Sicurezza degli alimenti e nutrizione (20.8)	3.502	3.502
Spese di personale per il programma	529	529
Sorveglianza e controllo sanitario delle produzioni e della commercializzazione degli alimenti	2.973	2.973
Attività' consultiva per la tutela della salute (20.9)	268	268
Spese di personale per il programma	253	253
Supporto all'attività consultiva per la tutela della salute	15	15
Sistemi informativi per la tutela della salute e il governo del Servizio Sanitario Nazionale (20.10)	494	494
Spese di personale per il programma	451	451
Sviluppo, funzionamento e gestione dei sistemi informativi volti alla tutela della salute e analisi e divulgazione delle informazioni per la valutazione dello stato sanitario del Paese	43	43
Regolamentazione e vigilanza delle professioni sanitarie (20.11)	753	753
Spese di personale per il programma	753	753
Coordinamento generale in materia di tutela della salute, innovazione e politiche internazionali (20.12)	213	213
Spese di personale per il programma	213	213
Tutela e valorizzazione dei beni e attività' culturali e paesaggistici (21)	214.166	214.166
Sostegno, valorizzazione e tutela del settore dello spettacolo dal vivo (21.2)	12.126	12.126
Spese di personale per il programma	126	126
Sostegno allo spettacolo dal vivo di carattere musicale	4.249	4.249
Sostegno allo spettacolo dal vivo di carattere teatrale di prosa	7.545	7.545
Sostegno allo spettacolo dal vivo di danza	95	95
Sostegno alle attività circensi	111	111
Tutela dei beni archeologici (21.6)	4.570	4.570
Spese di personale per il programma	4.395	4.395
Tutela e salvaguardia dei beni archeologici	175	175
Tutela e valorizzazione dei beni archivistici (21.9)	4.986	4.986
Spese di personale per il programma	4.907	4.907
Tutela, conservazione e gestione del patrimonio archivistico	79	79
Tutela e valorizzazione dei beni librari, promozione e sostegno del libro e dell'editoria (21.10)	3.683	3.683
Spese di personale per il programma	3.638	3.638
Conservazione, fruizione e valorizzazione del patrimonio librario	45	45
Tutela delle belle arti e tutela e valorizzazione del paesaggio (21.12)	4.368	4.368
Spese di personale per il programma	4.348	4.348

04/06/2018

999/660/39

ALLEGATO B/1 SPESE - VARIAZIONI 2017 PER PROVVEDIMENTI, MISSIONE, PROGRAMMA E AZIONE

(MIGLIAIA DI EURO)

	COMPETENZA	CASSA
Tutela delle belle arti	20	20
Valorizzazione del patrimonio culturale e coordinamento del sistema museale (21.13)	43.259	43.259
Spese di personale per il programma	19.464	19.464
Incremento, promozione, valorizzazione e conservazione del patrimonio culturale	80	80
Coordinamento e funzionamento del sistema museale	23.715	23.715
Coordinamento ed indirizzo per la salvaguardia del patrimonio culturale (21.14)	85.801	85.801
Spese di personale per il programma	146	146
Indirizzo per la tutela, la salvaguardia e la promozione dello sviluppo del patrimonio culturale	85.655	85.655
Tutela del patrimonio culturale (21.15)	2.701	2.701
Spese di personale per il programma	1.302	1.302
Salvaguardia e valorizzazione delle belle arti, dell'architettura, dell'arte contemporanea e del paesaggio	1.368	1.368
Salvaguardia e valorizzazione del patrimonio archeologico	15	15
Salvaguardia e valorizzazione del patrimonio librario	4	4
Salvaguardia, valorizzazione ed interventi per i beni e le attività culturali a livello territoriale	6	6
Interventi di salvaguardia e valorizzazione del patrimonio culturale in situazioni di emergenza	5	5
Tutela e promozione dell'arte e dell'architettura contemporanea e delle periferie urbane (21.16)	53	53
Spese di personale per il programma	53	53
Sostegno, valorizzazione e tutela del settore cinema e audiovisivo (21.18)	52.621	52.621
Spese di personale per il programma	174	174
Sostegno al settore cinematografico e audiovisivo	52.447	52.447
Istruzione scolastica (22)	705.520	705.520
Programmazione e coordinamento dell'istruzione scolastica (22.1)	1.150	1.150
Spese di personale per il programma	149	149
Supporto alla programmazione e al coordinamento dell'istruzione scolastica	1.001	1.001
Iniziative per lo sviluppo del sistema istruzione scolastica e per il diritto allo studio (22.8)	1.049	1.049
Spese di personale per il programma	1.049	1.049
Istruzione post-secondaria, degli adulti e livelli essenziali per l'istruzione e formazione professionale (22.15)	70	70
Spese di personale per il programma	70	70
Realizzazione degli indirizzi e delle politiche in ambito territoriale in materia di istruzione (22.16)	11.274	11.274
Spese di personale per il programma	11.274	11.274
Istruzione del primo ciclo (22.17)	410.360	410.360
Spese di personale per il programma (docenti)	3.351	3.351
Spese di personale per il programma (dirigenti scolastici e personale ATA)	305	305
Interventi di integrazione scolastica degli studenti con bisogni educativi speciali incluse le spese del personale (docenti di sostegno)	919	919
Funzionamento degli istituti scolastici statali del primo ciclo	840	840
Continuità del servizio scolastico	76.210	76.210
Miglioramento dell'offerta formativa	328.736	328.736

ALLEGATO B/1 SPESE - VARIAZIONI 2017 PER PROVVEDIMENTI, MISSIONE, PROGRAMMA E AZIONE

(MIGLIAIA DI EURO)

	COMPETENZA	CASSA
Istruzione del secondo ciclo (22.18)	281.618	281.618
Spese di personale per il programma (docenti)	2.153	2.153
Spese di personale per il programma (dirigenti scolastici e personale ATA)	135	135
Interventi di integrazione scolastica degli studenti con bisogni educativi speciali incluse le spese del personale (docenti di sostegno)	373	373
Funzionamento degli istituti scolastici statali del secondo ciclo	840	840
Continuità del servizio scolastico	40.465	40.465
Miglioramento dell'offerta formativa	237.651	237.651
Istruzione universitaria e formazione post-universitaria (23)	6.124	6.124
Diritto allo studio nell'istruzione universitaria (23.1)	39	39
Spese di personale per il programma	39	39
Istituzioni dell'Alta Formazione Artistica, Musicale e Coreutica (23.2)	5.803	5.803
Spese di personale per il programma	123	123
Spese di personale per il programma (docenti)	34	34
Spese di personale per il programma (personale amministrativo)	2	2
Miglioramento dell'offerta universitaria e formativa	5.643	5.643
Sistema universitario e formazione post-universitaria (23.3)	282	282
Spese di personale per il programma	282	282
Diritti sociali, politiche sociali e famiglia (24)	144.454	144.454
Terzo settore (associazionismo, volontariato, Onlus e formazioni sociali) e responsabilità sociale delle imprese e delle organizzazioni (24.2)	9	9
Spese di personale per il programma	9	9
Protezione sociale per particolari categorie (24.5)	136.336	136.336
Maggiorazioni pensionistiche ex-combattenti, risarcimenti e rimborsi vari	131.964	131.964
Lotta alle dipendenze	4.372	4.372
Garanzia dei diritti dei cittadini (24.6)	722	722
Spese di personale per il programma	722	722
Trasferimenti assistenziali a enti previdenziali, finanziamento nazionale spesa sociale, programmazione, monitoraggio e valutazione politiche sociali e di inclusione attiva (24.12)	7.387	7.387
Spese di personale per il programma	9	9
Invalidi civili, non autosufficienti, persone con disabilità	7.378	7.378
Politiche previdenziali (25)	27	27
Previdenza obbligatoria e complementare, assicurazioni sociali (25.3)	27	27
Spese di personale per il programma	27	27
Politiche per il lavoro (26)	14.786	14.786
Politiche passive del lavoro e incentivi all'occupazione (26.6)	58	58
Spese di personale per il programma	58	58
Coordinamento e integrazione delle politiche del lavoro e delle politiche sociali, innovazione e coordinamento amministrativo (26.7)	6	6
Spese di personale per il programma	6	6
Politiche di regolamentazione in materia di rapporti di lavoro (26.8)	1.984	1.984
Spese di personale per il programma	50	50

04/06/2018

999/660/41

ALLEGATO B/1 SPESE - VARIAZIONI 2017 PER PROVVEDIMENTI, MISSIONE, PROGRAMMA E AZIONE

(MIGLIAIA DI EURO)

	COMPETENZA	CASSA
Prevenzione in materia di salute e sicurezza sui luoghi di lavoro e sostegno alle famiglie delle vittime di infortuni sul lavoro	1.934	1.934
Contrasto al lavoro nero e irregolare, prevenzione e osservanza delle norme di legislazione sociale e del lavoro (26.9)	12.701	12.701
Contrasto all'illegalità del lavoro, prevenzione e sicurezza sui luoghi di lavoro mediante l'attività ispettiva svolta dall'Ispettorato nazionale del lavoro	12.701	12.701
Sistemi informativi per il monitoraggio e lo sviluppo delle politiche sociali e del lavoro e servizi di comunicazione istituzionale (26.12)	36	36
Spese di personale per il programma	36	36
Immigrazione, accoglienza e garanzia dei diritti (27)	128.767	128.767
Flussi migratori, interventi per lo sviluppo della coesione sociale, garanzia dei diritti, rapporti con le confessioni religiose (27.2)	128.749	128.749
Spese di personale per il programma	828	828
Interventi a favore degli stranieri anche richiedenti asilo e profughi	20.216	20.216
Interventi di protezione sociale	4.275	4.275
Interventi per il Fondo delle vittime dell'usura e della mafia	101.229	101.229
Speciali elargizioni in favore delle vittime del terrorismo e della criminalità organizzata e delle loro famiglie	2.200	2.200
Flussi migratori per motivi di lavoro e politiche di integrazione sociale delle persone immigrate (27.6)	18	18
Spese di personale per il programma	16	16
Politiche sui flussi migratori e di integrazione sociale	2	2
Politiche economico-finanziarie e di bilancio e tutela della finanza pubblica (29)	397.651	397.651
Regolazione e coordinamento del sistema della fiscalità' (29.1)	84.617	84.617
Spese di personale per il programma	1.536	1.536
Indirizzo, regolamentazione e coordinamento del sistema della fiscalità	73.704	73.704
Realizzazione del sistema integrato delle banche dati in materia tributaria e fiscale	9.377	9.377
Prevenzione e repressione delle frodi e delle violazioni agli obblighi fiscali (29.3)	87.591	87.591
Spese di personale per il programma	87.556	87.556
Contrasto all'evasione e all'elusione fiscale, tutela della spesa pubblica e salvaguardia del mercato dei capitali e dei beni e servizi in ambito nazionale e dell'U.E.	1	1
Reclutamento e didattica a supporto del contrasto e della repressione degli illeciti a danno degli interessi economico - finanziari nazionali e in ambito U.E.	33	33
Regolamentazione e vigilanza sul settore finanziario (29.4)	117.093	117.093
Spese di personale per il programma	670	670
Prevenzione dei reati finanziari, antifrode, antifalsificazione e antiriciclaggio	1.487	1.487
Sostegno sistema creditizio	114.935	114.935
Analisi e programmazione economico-finanziaria e gestione del debito e degli interventi finanziari (29.6)	82.810	82.810
Spese di personale per il programma	1.836	1.836
Gestione degli interventi finanziari dello Stato da parte del Dipartimento del Tesoro	80.957	80.957
Analisi, ricerche, programmazione economico-finanziaria e gestione del debito pubblico	17	17
Analisi, monitoraggio e controllo della finanza pubblica e politiche di bilancio (29.7)	11.795	11.795
Spese di personale per il programma	6.784	6.784

ALLEGATO B/1 SPESE - VARIAZIONI 2017 PER PROVVEDIMENTI, MISSIONE, PROGRAMMA E AZIONE

(MIGLIAIA DI EURO)

	COMPETENZA	CASSA
Controllo, vigilanza e liquidazione delle amministrazioni pubbliche e registro dei revisori legali	687	687
Predisposizione del Bilancio di previsione e del Rendiconto dello Stato	15	15
Sviluppo e funzionamento dei sistemi informativi e di contabilità e finanza pubblica	4.309	4.309
Supporto all'azione di controllo, vigilanza e amministrazione generale della Ragioneria generale dello Stato sul territorio (29.8)	13.738	13.738
Spese di personale per il programma	13.709	13.709
Controllo e vigilanza amministrativo-contabile sul territorio	29	29
Giurisdizione e controllo dei conti pubblici (29.11)	8	8
Giurisdizione e controllo nella materia di contabilità pubblica	8	8
Turismo (31)	115	115
Sviluppo e competitività del turismo (31.1)	115	115
Spese di personale per il programma	115	115
Servizi istituzionali e generali delle amministrazioni pubbliche (32)	207.947	207.947
Indirizzo politico (32.2)	5.764	5.764
Indirizzo politico-amministrativo	5.140	5.140
Valutazione e controllo strategico (OIV)	624	624
Servizi e affari generali per le amministrazioni di competenza (32.3)	49.719	49.719
Spese di personale per il programma	31.729	31.729
Gestione del personale	16.919	16.919
Gestione comune dei beni e servizi, ivi inclusi i sistemi informativi	1.058	1.058
Attività di supporto istituzionale	14	14
Servizi generali delle strutture pubbliche preposte ad attività formative e ad altre attività trasversali per le pubbliche amministrazioni (32.4)	130.823	130.823
Spese di personale per il programma	218	218
Approvvigionamento di carte valori, pubblicazioni ufficiali, Gazzetta ufficiale e altri prodotti carto-tecnici forniti dall'Istituto Poligrafico e Zecca dello Stato e relative attività di vigilanza e controllo	130.605	130.605
Rappresentanza, difesa in giudizio e consulenza legale in favore delle Amministrazioni dello Stato e degli enti autorizzati (32.5)	18.035	18.035
Spese di personale per il programma	787	787
Rappresentanza e difesa in giudizio e consulenza legale e pareri	17.247	17.247
Interventi non direttamente connessi con l'operatività dello Strumento Militare (32.6)	1.456	1.456
Speciali elargizioni, assegni, indennità	1.456	1.456
Servizi per le pubbliche amministrazioni nell'area degli acquisti e del trattamento economico del personale (32.7)	2.150	2.150
Spese di personale per il programma	705	705
Gestione centralizzata delle retribuzioni delle amministrazioni pubbliche (NoiPA)	1.446	1.446
Fondi da ripartire (33)	50.183	49.606
Fondi da assegnare (33.1)	50.183	49.606
Interventi strutturali di politica economica e per la riduzione della pressione fiscale	796	796
Fondi da assegnare per il personale	577	-
Fondi da assegnare per interventi di settore	48.810	48.810
Debito pubblico (34)	1.732.470	1.732.470

04/06/2018

999/660/43

ALLEGATO B/1 SPESE - VARIAZIONI 2017 PER PROVVEDIMENTI, MISSIONE, PROGRAMMA E AZIONE

(MIGLIAIA DI EURO)

	COMPETENZA	CASSA
Oneri per il servizio del debito statale (34.1)	27.435	27.435
Oneri finanziari su titoli del debito statale	27.435	27.435
Rimborsi del debito statale (34.2)	1.705.036	1.705.036
Rimborso titoli del debito statale	605.036	605.036
Rimborso buoni postali	1.100.000	1.100.000

ALLEGATO B/1 SPESE - VARIAZIONI 2017 PER PROVVEDIMENTI, MISSIONE, PROGRAMMA E AZIONE

(MIGLIAIA DI EURO)

	COMPETENZA	CASSA
DECRETO LEGGE N. 269 DEL 2003 DISPOSIZIONI URGENTI PER FAVORIRE LO SVILUPPO E PER LA CORREZIONE DELL'ANDAMENTO DEI CONTI PUBBLICI	-	-
Amministrazione generale e supporto alla rappresentanza generale di Governo e dello Stato sul territorio (2)	117	117
Attuazione da parte delle Prefetture - Uffici Territoriali del Governo delle missioni del Ministero dell'Interno sul territorio (2.2)	117	117
Gestione dei servizi logistici, amministrativi e del personale delle Prefetture per: ordine pubblico, sicurezza, cittadinanza e immigrazione e coordinamento con le autonomie territoriali	117	117
Difesa e sicurezza del territorio (5)	-1	-1
Pianificazione generale delle Forze Armate e approvvigionamenti militari (5.6)	-1	-1
Sostegno logistico e supporto territoriale delle forze armate	-1	-1
Giustizia (6)	-77	-42
Giustizia tributaria (6.5)	-77	-42
Contenzioso tributario e Garanzia dei diritti del contribuente	-77	-42
Ordine pubblico e sicurezza (7)	-7.911	-7.911
Sicurezza democratica (7.4)	206	206
Sistema di informazione per la sicurezza della Repubblica	206	206
Concorso della Guardia di Finanza alla sicurezza pubblica (7.5)	-8.171	-8.171
Sicurezza pubblica, controllo del territorio e tutela dell'ordine pubblico	-8.171	-8.171
Pianificazione e coordinamento Forze di polizia (7.10)	53	53
Partecipazione delle Forze di Polizia all'attività di contrasto al crimine	53	53
Soccorso civile (8)	-13	-13
Prevenzione dal rischio e soccorso pubblico (8.3)	-13	-13
Gestione del soccorso pubblico	-13	-13
Agricoltura, politiche agroalimentari e pesca (9)	-5	-5
Vigilanza, prevenzione e repressione frodi nel settore agricolo, agroalimentare, agroindustriale e forestale (9.5)	-5	-5
Prevenzione e repressione delle frodi e tutela della qualità dei prodotti agroalimentari	-5	-5
Diritto alla mobilità' e sviluppo dei sistemi di trasporto (13)	586	586
Sviluppo e sicurezza della mobilità' stradale (13.1)	586	586
Regolamentazione della circolazione stradale e servizi di motorizzazione	586	586
Sviluppo sostenibile e tutela del territorio e dell'ambiente (18)	499	499
Vigilanza, prevenzione e repressione in ambito ambientale (18.8)	-	-
Vigilanza del Comando Carabinieri Tutela dell'Ambiente	-	-
Approntamento e impiego Carabinieri per la tutela forestale, ambientale e agroalimentare (18.17)	500	500
Prevenzione e repressione dei reati agro-ambientali e sicurezza alimentare	121	121
Controllo del territorio per il contrasto ai reati in danno all'ambiente, alla fauna e alla flora	76	76
Protezione del territorio e contrasto all'aggressione degli ecosistemi agro- forestali	107	107
Salvaguardia della biodiversità anche in attuazione di convenzioni internazionali, tutela e gestione delle aree naturali protette, educazione e monitoraggio ambientale	196	196
Tutela e valorizzazione dei beni e attività' culturali e paesaggistici (21)	-3	-3
Tutela del patrimonio culturale (21.15)	-3	-3

04/06/2018

999/660/45

ALLEGATO B/1 SPESE - VARIAZIONI 2017 PER PROVVEDIMENTI, MISSIONE, PROGRAMMA E AZIONE

(MIGLIAIA DI EURO)

	COMPETENZA	CASSA
Salvaguardia, valorizzazione ed interventi per i beni e le attività culturali a livello territoriale	-3	-3
Istruzione universitaria e formazione post-universitaria (23)	-14	-
Sistema universitario e formazione post-universitaria (23.3)	-14	-
Supporto alla programmazione e valutazione del sistema universitario	-14	-
Politiche economico-finanziarie e di bilancio e tutela della finanza pubblica (29)	22.335	22.502
Analisi e programmazione economico-finanziaria e gestione del debito e degli interventi finanziari (29.6)	12.821	12.821
Partecipazioni azionarie e valorizzazione dell'attivo e del patrimonio pubblico	12.821	12.821
Supporto all'azione di controllo, vigilanza e amministrazione generale della Ragioneria generale dello Stato sul territorio (29.8)	-2.813	-2.645
Controllo e vigilanza amministrativo-contabile sul territorio	-93	-93
Gestione delle attività di erogazione servizi sul territorio, antiriciclaggio e commissioni mediche di verifica	-2.720	-2.552
Accertamento e riscossione delle entrate e gestione dei beni immobiliari dello Stato (29.10)	12.334	12.334
Attività di accertamento e relativo contenzioso in materia di entrate tributarie, catasto e mercato immobiliare, svolte dall'Agenzia delle Entrate	-7.146	-7.146
Attività di gestione, razionalizzazione e valorizzazione del patrimonio immobiliare dello Stato svolte dall'Agenzia del Demanio	-238	-238
Interventi per la razionalizzazione dei fabbisogni allocativi e manutentivi delle pubbliche amministrazioni svolti dall'Agenzia del Demanio	19.965	19.965
Attività di controllo, accertamento e riscossione delle imposte sulla circolazione delle merci, garanzia della sicurezza sui giochi e controllo sulla produzione e vendita dei tabacchi, svolte dall'Agenzia delle Dogane e dei Monopoli	-249	-249
Giurisdizione e controllo dei conti pubblici (29.11)	-7	-7
Giurisdizione e controllo nella materia di contabilità pubblica	-7	-7
Servizi istituzionali e generali delle amministrazioni pubbliche (32)	-8	-3
Servizi e affari generali per le amministrazioni di competenza (32.3)	3	3
Gestione comune dei beni e servizi	3	3
Rappresentanza, difesa in giudizio e consulenza legale in favore delle Amministrazioni dello Stato e degli enti autorizzati (32.5)	-11	-6
Rappresentanza e difesa in giudizio e consulenza legale e pareri	-11	-6
Fondi da ripartire (33)	-15.504	-15.726
Fondi da assegnare (33.1)	-15.504	-15.726
Fondi da assegnare per canoni di locazione di immobili pubblici	-15.504	-15.726

ALLEGATO B/1 SPESE - VARIAZIONI 2017 PER PROVVEDIMENTI, MISSIONE, PROGRAMMA E AZIONE

(MIGLIAIA DI EURO)

	COMPETENZA	CASSA
LEGGE N. 350 DEL 2003 DISPOSIZIONI PER LA FORMAZIONE DEL BILANCIO ANNUALE E PLURIENNALE DELLO STATO (LEGGE FINANZIARIA 2004).	359.797	359.797
ARTICOLO 3	359.797	359.797
Giustizia (6)	10.358	10.358
Giustizia tributaria (6.5)	10.358	10.358
Spese di personale per il programma	10.358	10.358
Diritti sociali, politiche sociali e famiglia (24)	988	988
Garanzia dei diritti dei cittadini (24.6)	988	988
Spese di personale per il programma	988	988
Politiche economico-finanziarie e di bilancio e tutela della finanza pubblica (29)	340.414	340.414
Regolazione e coordinamento del sistema della fiscalita' (29.1)	21.348	21.348
Spese di personale per il programma	2.582	2.582
Indirizzo, regolamentazione e coordinamento del sistema della fiscalità	600	600
Gestione di tributi speciali	17.990	17.990
Realizzazione del sistema integrato delle banche dati in materia tributaria e fiscale	176	176
Prevenzione e repressione delle frodi e delle violazioni agli obblighi fiscali (29.3)	34.429	34.429
Gestione e assistenza del personale del Corpo della Guardia di Finanza	17.990	17.990
Contrasto all'evasione e all'elusione fiscale, tutela della spesa pubblica e salvaguardia del mercato dei capitali e dei beni e servizi in ambito nazionale e dell'U.E.	8.724	8.724
Reclutamento e didattica a supporto del contrasto e della repressione degli illeciti a danno degli interessi economico - finanziari nazionali e in ambito U.E.	446	446
Investimenti finalizzati al miglioramento ed ammodernamento delle strutture, dei mezzi e delle dotazioni	7.269	7.269
Regolamentazione e vigilanza sul settore finanziario (29.4)	910	910
Spese di personale per il programma	910	910
Analisi e programmazione economico-finanziaria e gestione del debito e degli interventi finanziari (29.6)	2.856	2.856
Spese di personale per il programma	2.729	2.729
Analisi, ricerche, programmazione economico-finanziaria e gestione del debito pubblico	128	128
Analisi, monitoraggio e controllo della finanza pubblica e politiche di bilancio (29.7)	10.607	10.607
Spese di personale per il programma	10.029	10.029
Predisposizione del Bilancio di previsione e del Rendiconto dello Stato	50	50
Sviluppo e funzionamento dei sistemi informativi e di contabilità e finanza pubblica	528	528
Supporto all'azione di controllo, vigilanza e amministrazione generale della Ragioneria generale dello Stato sul territorio (29.8)	19.143	19.143
Spese di personale per il programma	18.855	18.855
Controllo e vigilanza amministrativo-contabile sul territorio	287	287
Servizi finanziari e monetazione (29.9)	16	16
Servizi finanziari	16	16
Accertamento e riscossione delle entrate e gestione dei beni immobiliari dello Stato (29.10)	251.105	251.105

04/06/2018

999/660/47

ALLEGATO B/1 SPESE - VARIAZIONI 2017 PER PROVVEDIMENTI, MISSIONE, PROGRAMMA E AZIONE

(MIGLIAIA DI EURO)

	COMPETENZA	CASSA
Attività di accertamento e relativo contenzioso in materia di entrate tributarie, catasto e mercato immobiliare, svolte dall'Agenzia delle Entrate	199.882	199.882
Attività di controllo, accertamento e riscossione delle imposte sulla circolazione delle merci, garanzia della sicurezza sui giochi e controllo sulla produzione e vendita dei tabacchi, svolte dall'Agenzia delle Dogane e dei Monopoli	51.223	51.223
Servizi istituzionali e generali delle amministrazioni pubbliche (32)	8.036	8.036
Indirizzo politico (32.2)	1.067	1.067
Indirizzo politico-amministrativo	1.005	1.005
Valutazione e controllo strategico (OIV)	62	62
Servizi e affari generali per le amministrazioni di competenza (32.3)	5.845	5.845
Spese di personale per il programma	4.837	4.837
Gestione comune dei beni e servizi	1.009	1.009
Servizi generali delle strutture pubbliche preposte ad attività formative e ad altre attività trasversali per le pubbliche amministrazioni (32.4)	255	255
Spese di personale per il programma	255	255
Servizi per le pubbliche amministrazioni nell'area degli acquisti e del trattamento economico del personale (32.7)	869	869
Spese di personale per il programma	869	869
DECRETO LEGISLATIVO N. 81 DEL 2008 ATTUAZIONE DELL'ARTICOLO 1 DELLA LEGGE 3 AGOSTO 2007, N. 123, IN MATERIA DI TUTELA DELLA SALUTE E DELLA SICUREZZA NEI LUOGHI DI LAVORO.	-	-
Tutela della salute (20)	-	-
Vigilanza, prevenzione e repressione nel settore sanitario (20.5)	-	-
Vigilanza nel settore sanitario svolta dai Nuclei Antisofisticazioni e Sanità dell'Arma dei Carabinieri	-	-

ALLEGATO B/1 SPESE - VARIAZIONI 2017 PER PROVVEDIMENTI, MISSIONE, PROGRAMMA E AZIONE

(MIGLIAIA DI EURO)

	COMPETENZA	CASSA
DECRETO LEGGE N. 143 DEL 2008 INTERVENTI URGENTI IN MATERIA DI FUNZIONALITA DEL SISTEMA GIUDIZIARIO	140.880	140.880
Giustizia (6)	66.531	66.531
Amministrazione penitenziaria (6.1)	14.475	14.475
Servizi tecnici e logistici connessi alla custodia delle persone detenute	8.582	8.582
Realizzazione di nuove infrastrutture, potenziamento e ristrutturazione nell'ambito dell'edilizia carceraria	5.000	5.000
Supporto per l'erogazione dei servizi penitenziari	893	893
Giustizia civile e penale (6.2)	23.200	23.200
Sviluppo degli strumenti di innovazione tecnologica in materia informatica e telematica per l'erogazione dei servizi di giustizia	2.200	2.200
Funzionamento uffici giudiziari	21.000	21.000
Giustizia minorile e di comunita' (6.3)	1.130	1.130
Supporto per l'erogazione dei servizi per la giustizia minorile e di comunita'	1.130	1.130
Servizi di gestione amministrativa per l'attivita' giudiziaria (6.6)	27.726	27.726
Supporto allo svolgimento dei procedimenti giudiziari attraverso le spese di giustizia	26.826	26.826
Supporto all'erogazione dei servizi di giustizia	200	200
Abilitazione alla professione forense e accesso alla professione notarile	700	700
Ordine pubblico e sicurezza (7)	55.131	55.131
Contrasto al crimine, tutela dell'ordine e della sicurezza pubblica (7.8)	13.577	13.577
Gestione e assistenza del personale della Polizia di Stato	300	300
Formazione ed addestramento della Polizia di Stato	3.600	3.600
Potenziamento e ammodernamento della Polizia di Stato	2.527	2.527
Servizi di prevenzione, controllo del territorio e sicurezza stradale	6.300	6.300
Contrasto all'immigrazione clandestina e sicurezza delle frontiere e delle principali stazioni ferroviarie	350	350
Servizi speciali di pubblica sicurezza	500	500
Servizio permanente dell'Arma dei Carabinieri per la tutela dell'ordine e la sicurezza pubblica (7.9)	11.247	11.247
Partecipazione dell'Arma dei Carabinieri all'attivita' di prevenzione e contrasto al crimine	5.624	5.624
Partecipazione dell'Arma dei Carabinieri all'attivita' di ordine pubblico e pubblico soccorso	5.624	5.624
Pianificazione e coordinamento Forze di polizia (7.10)	30.307	30.307
Risorse da assegnare per competenze accessorie destinate alle Forze di Polizia	393	393
Formazione ed addestramento delle Forze di Polizia	350	350
Potenziamento e ammodernamento delle Forze di Polizia	4.520	4.520
Partecipazione delle Forze di Polizia all'attivita' di contrasto al crimine	2.700	2.700
Partecipazione delle Forze di Polizia all'attivita' di ordine pubblico e pubblico soccorso	19.344	19.344
Spese di carattere riservato per: l'attuazione dei programmi di protezione, lotta alla criminalita' organizzata, traffico illecito di stupefacenti	3.000	3.000
Soccorso civile (8)	10.562	10.562
Prevenzione dal rischio e soccorso pubblico (8.3)	10.562	10.562
Gestione del soccorso pubblico	5.062	5.062
Concorso della flotta aerea del Corpo Nazionale dei Vigili del Fuoco alla lotta attiva agli incendi boschivi	5.500	5.500

04/06/2018

999/660/49

ALLEGATO B/1 SPESE - VARIAZIONI 2017 PER PROVVEDIMENTI, MISSIONE, PROGRAMMA E AZIONE

(MIGLIAIA DI EURO)

	COMPETENZA	CASSA
Immigrazione, accoglienza e garanzia dei diritti (27)	4.044	4.044
Flussi migratori, interventi per lo sviluppo della coesione sociale, garanzia dei diritti, rapporti con le confessioni religiose (27.2)	4.044	4.044
Interventi a favore degli stranieri anche richiedenti asilo e profughi	4.044	4.044
Servizi istituzionali e generali delle amministrazioni pubbliche (32)	4.612	4.612
Servizi e affari generali per le amministrazioni di competenza (32.3)	4.612	4.612
Gestione comune dei beni e servizi	4.612	4.612
LEGGE N. 102 DEL 2009 PROVVEDIMENTI ANTICRISI, NONCHE' PROROGA DI TERMINI E DELLA PARTECIPAZIONE ITALIANA A MISSIONI INTERNAZIONALI	4.698	4.698
Sviluppo sostenibile e tutela del territorio e dell'ambiente (18)	4.698	4.698
Prevenzione e gestione dei rifiuti, prevenzione degli inquinamenti (18.15)	4.698	4.698
Politiche per la riduzione e la prevenzione della produzione dei rifiuti, per la corretta gestione e il riutilizzo degli stessi e per il contrasto alla loro gestione illegale	4.698	4.698
LEGGE FINANZIARIA N. 191 DEL 2009 DISPOSIZIONI PER LA FORMAZIONE DEL BILANCIO ANNUALE E PLURIENNALE DELLO STATO (LEGGE FINANZIARIA 2010)	19	19
ARTICOLO 2	19	19
Agricoltura, politiche agroalimentari e pesca (9)	5	5
Vigilanza, prevenzione e repressione frodi nel settore agricolo, agroalimentare, agroindustriale e forestale (9.5)	1	1
Spese di personale per il programma	1	1
Politiche competitive, della qualita' agroalimentare, della pesca, dell'ippica e mezzi tecnici di produzione (9.6)	3	3
Spese di personale per il programma	3	3
Tutela e valorizzazione dei beni e attivita' culturali e paesaggistici (21)	11	11
Tutela e valorizzazione dei beni archivistici (21.9)	3	3
Spese di personale per il programma	3	3
Tutela e valorizzazione dei beni librari, promozione e sostegno del libro e dell'editoria (21.10)	3	3
Spese di personale per il programma	3	3
Tutela delle belle arti e tutela e valorizzazione del paesaggio (21.12)	1	1
Spese di personale per il programma	1	1
Valorizzazione del patrimonio culturale e coordinamento del sistema museale (21.13)	3	3
Spese di personale per il programma	3	3
Tutela del patrimonio culturale (21.15)	-	-
Spese di personale per il programma	-	-
Servizi istituzionali e generali delle amministrazioni pubbliche (32)	4	4
Indirizzo politico (32.2)	3	3
Indirizzo politico-amministrativo	3	3
Servizi e affari generali per le amministrazioni di competenza (32.3)	1	1
Spese di personale per il programma	1	1

ALLEGATO B/1 SPESE - VARIAZIONI 2017 PER PROVVEDIMENTI, MISSIONE, PROGRAMMA E AZIONE

(MIGLIAIA DI EURO)

	COMPETENZA	CASSA
LEGGE N. 196 DEL 2009 LEGGE DI CONTABILITÀ E FINANZA PUBBLICA	-	-
Amministrazione generale e supporto alla rappresentanza generale di Governo e dello Stato sul territorio (2)	7	31.569
Attuazione da parte delle Prefetture - Uffici Territoriali del Governo delle missioni del Ministero dell'Interno sul territorio (2.2)	7	31.569
Gestione e assistenza del personale degli Uffici Territoriali del Governo	7	7
Spese per la custodia dei veicoli sequestrati ed esercizio delle funzioni sanzionatorie amministrative nelle materie dematerializzate	-	18.878
Gestione dei servizi logistici, amministrativi e del personale delle Prefetture per: ordine pubblico, sicurezza, cittadinanza e immigrazione e coordinamento con le autonomie territoriali	-	12.684
Relazioni finanziarie con le autonomie territoriali (3)	80.000	1.286.449
Erogazioni a Enti territoriali per interventi di settore (3.1)	-	173.677
Anticipazione di liquidità per i debiti pregressi	-	103.065
Oneri finanziari su mutui contratti a carico dello Stato di prevalente interesse nazionale	-	7.470
Rimborso quota capitale mutui con oneri a carico dello Stato di prevalente interesse nazionale	-	63.142
Compartecipazione e regolazioni contabili ed altri trasferimenti alle autonomie speciali (3.5)	-	-
Compartecipazione delle autonomie speciali ai gettiti dei tributi erariali per lo svolgimento delle funzioni assegnate	-	-
Interventi e cooperazione istituzionale nei confronti delle autonomie locali (3.9)	-	497
Servizi anagrafici, stato civile e formazione	-	55
Servizi elettorali	-	311
Supporto ai Prefetti	-	131
Elaborazione, quantificazione e assegnazione delle risorse finanziarie da attribuire agli enti locali (3.10)	80.000	1.112.275
Ripartizione risorse agli Enti Locali da devoluzione fiscalità	-	1.016.820
Attribuzione contributi specifici in favore di determinati Enti Locali	80.000	95.353
Supporto all'attività di elaborazione e assegnazione dei trasferimenti erariali	-	103
L'Italia in Europa e nel mondo (4)	452	1.475
Protocollo internazionale (4.1)	280	280
Visite ufficiali, eventi internazionali e rapporti con il corpo diplomatico-consolare	280	280
Cooperazione allo sviluppo (4.2)	1.949	1.949
Iniziative della Cooperazione italiana in ambito multilaterale e per attività di emergenza	1.131	1.131
Attività di indirizzo, valutazione e controllo della cooperazione allo sviluppo	18	18
Attuazione delle politiche di cooperazione dell'Agenzia italiana per la cooperazione allo sviluppo	800	800
Cooperazione economica e relazioni internazionali (4.4)	6	6
Cooperazione politica ed economica con i paesi e le organizzazioni regionali dell'Asia, dell'America Latina e dell'Africa subsahariana	6	6
Promozione della pace e sicurezza internazionale (4.6)	7	7
Rapporti politici internazionali e diritti umani	7	7
Integrazione europea (4.7)	3	3
Politiche dell'Unione Europea	3	3
Italiani nel mondo e politiche migratorie (4.8)	1.154	1.154

04/06/2018

999/660/51

ALLEGATO B/1 SPESE - VARIAZIONI 2017 PER PROVVEDIMENTI, MISSIONE, PROGRAMMA E AZIONE

(MIGLIAIA DI EURO)

	COMPETENZA	CASSA
Politiche e servizi per gli italiani nel mondo	1	1
Cooperazione migratoria	1.152	1.152
Promozione del sistema Paese (4.9)	3	3
Promozione e diffusione della lingua e della cultura italiana all'estero	3	3
Presenza dello Stato all'estero tramite le strutture diplomatico-consolari (4.12)	-3.299	-2.275
Dotazioni finanziarie e strumentali all'estero	-3.299	-2.275
Rappresentanza all'estero e servizi ai cittadini e alle imprese (4.13)	334	334
Risorse connesse all'impiego di personale all'estero	283	283
Programmazione, distribuzione ed avvicendamento del personale in Italia e all'estero, servizi ed aggiornamento professionale	50	50
Comunicazione in ambito internazionale (4.15)	15	15
Comunicazione istituzionale e rapporti con i media	15	15
Difesa e sicurezza del territorio (5)	190.453	179.950
Approntamento e impiego Carabinieri per la difesa e la sicurezza (5.1)	78.531	68.050
Spese di personale per il programma	71.531	71.531
Comando, pianificazione, coordinamento e controllo di vertice. Sostegno logistico e amministrativo	2.402	-6.622
Approntamento ed impiego delle unità operative per l'espletamento dei compiti militari e di polizia	3.302	4.498
Formazione ed addestramento del personale	156	156
Ammodernamento/Rinnovamento dello Strumento Operativo	-2.860	-5.662
Gestione e assistenza del personale dell'Arma	4.000	4.150
Approntamento e impiego delle forze terrestri (5.2)	64.166	64.166
Spese di personale per il programma	63.683	63.683
Comando, pianificazione, coordinamento e controllo di vertice delle forze terrestri	288	288
Approntamento ed impiego delle unità operative per l'espletamento dei compiti militari delle forze terrestri	2.329	2.329
Sostegno logistico e supporto territoriale delle forze terrestri	1.891	1.891
Gestione e assistenza per il personale delle forze terrestri	-4.025	-4.025
Approntamento e impiego delle forze navali (5.3)	18.691	13.691
Spese di personale per il programma	18.691	18.691
Comando, pianificazione, coordinamento e controllo di vertice delle forze navali	-61	-61
Approntamento ed impiego delle unità operative per l'espletamento dei compiti militari delle forze navali	-1.161	3.009
Formazione militare del personale delle forze navali	927	927
Sostegno logistico e supporto territoriale delle forze navali	295	-8.875
Approntamento e impiego delle forze aeree (5.4)	25.283	-7.117
Spese di personale per il programma	24.757	24.757
Comando, pianificazione, coordinamento e controllo di vertice delle forze aeree	-227	-227
Approntamento ed impiego delle unità operative per l'espletamento dei compiti militari delle forze aeree	-23.843	-11.305
Formazione militare del personale delle forze aeree	7.056	683
Sostegno logistico e supporto territoriale delle forze aeree	10.039	1.868

ALLEGATO B/1 SPESE - VARIAZIONI 2017 PER PROVVEDIMENTI, MISSIONE, PROGRAMMA E AZIONE

(MIGLIAIA DI EURO)

	COMPETENZA	CASSA
Trasporto aereo di Stato	-	-10.577
Approntamento e impiego delle unità operative delle forze aeree per le missioni internazionali	-	-19.845
Gestione e assistenza per il personale delle forze aeree	7.500	7.528
Pianificazione generale delle Forze Armate e approvvigionamenti militari (5.6)	3.783	41.160
Spese di personale per il programma	3.646	4.129
Comando, pianificazione, coordinamento e controllo di vertice interforze - area tecnico/operativa	-1.211	-1.130
Acquisizione e mantenimento delle qualifiche e della capacità operativa delle unità	-2.851	-2.850
Formazione militare del personale	807	1.565
Sostegno logistico e supporto territoriale delle forze armate	-711	-18.622
Ammodernamento, rinnovamento e sostegno delle capacità dello Strumento Militare	-1.700	9.353
Pianificazione generale, direzione e coordinamento di vertice - area tecnico/amministrativa e tecnico/industriale	2.656	2.215
Approvvigionamenti comuni a supporto dell'area tecnico operativa	2.243	53.809
Aggiornamento, specializzazione e qualificazione tecnica e amministrativa del personale della Difesa	-218	-164
Ricerca tecnologica nel settore della difesa	700	-8.195
Gestione e assistenza del personale militare	421	1.050
Giustizia (6)	59.823	85.853
Amministrazione penitenziaria (6.1)	34.637	52.667
Spese di personale per il programma (polizia penitenziaria)	26.617	34.525
Servizi tecnici e logistici connessi alla custodia delle persone detenute	-	7.334
Accoglienza, trattamento penitenziario e politiche di reinserimento delle persone sottoposte a misure giudiziarie	6.000	6.000
Realizzazione di nuove infrastrutture, potenziamento e ristrutturazione nell'ambito dell'edilizia carceraria	-	2.000
Supporto per l'erogazione dei servizi penitenziari	1.620	2.408
Gestione e assistenza del personale del programma Amministrazione penitenziaria	400	400
Giustizia civile e penale (6.2)	3.592	11.592
Spese di personale per il programma (magistrati)	3.592	3.592
Funzionamento uffici giudiziari	-	8.000
Giustizia minorile e di comunità' (6.3)	4.508	4.508
Spese di personale per il programma (polizia penitenziaria)	508	508
Treatmento, interventi e politiche di reinserimento delle persone sottoposte a misure giudiziarie, attuazione provvedimenti autorità giudiziaria	4.000	4.000
Servizi di gestione amministrativa per l'attività giudiziaria (6.6)	17.086	17.086
Magistratura onoraria	-	-500
Supporto allo svolgimento dei procedimenti giudiziari attraverso le spese di giustizia	14.000	14.000
Supporto all'erogazione dei servizi di giustizia	3.086	3.120
Abilitazione alla professione forense e accesso alla professione notarile	-	466
Ordine pubblico e sicurezza (7)	114.081	114.081
Concorso della Guardia di Finanza alla sicurezza pubblica (7.5)	23.280	23.280
Spese di personale per il programma	15.250	15.250

04/06/2018

999/660/53

ALLEGATO B/1 SPESE - VARIAZIONI 2017 PER PROVVEDIMENTI, MISSIONE, PROGRAMMA E AZIONE

(MIGLIAIA DI EURO)

	COMPETENZA	CASSA
Gestione e assistenza del personale del Corpo della Guardia di Finanza	30	30
Sicurezza pubblica, controllo del territorio e tutela dell'ordine pubblico	8.000	8.000
Sicurezza e controllo nei mari, nei porti e sulle coste (7.7)	7.617	7.617
Spese di personale per il programma (personale militare)	7.146	7.146
Gestione ed assistenza del personale del Corpo delle Capitanerie di porto	372	372
Controllo e vigilanza a tutela delle coste, del mare e delle sue risorse	99	99
Contrasto al crimine, tutela dell'ordine e della sicurezza pubblica (7.8)	69.151	69.151
Spese di personale per il programma (Polizia di Stato)	69.151	69.151
Pianificazione e coordinamento Forze di polizia (7.10)	14.032	14.032
Partecipazione delle Forze di Polizia all'attività di contrasto al crimine	4.382	4.382
Partecipazione delle Forze di Polizia all'attività di ordine pubblico e pubblico soccorso	5.000	5.000
Speciali elargizioni in favore delle vittime del dovere e delle loro famiglie	4.650	4.650
Soccorso civile (8)	30.200	88.200
Prevenzione dal rischio e soccorso pubblico (8.3)	30.200	30.200
Spese di personale per il programma (Corpo Nazionale dei Vigili del Fuoco)	25.200	25.200
Gestione del soccorso pubblico	5.000	5.000
Interventi per pubbliche calamita' (8.4)	-	50.000
Sostegno alla ricostruzione	-	50.000
Protezione civile (8.5)	-	8.000
Coordinamento del sistema di protezione civile	-	8.000
Agricoltura, politiche agroalimentari e pesca (9)	-	30.000
Politiche europee ed internazionali e dello sviluppo rurale (9.2)	-	30.000
Politiche del sistema agricolo a livello nazionale ed internazionale per il settore dello sviluppo rurale e supporto per gli investimenti produttivi in agricoltura	-	30.000
Politiche competitive, della qualita' agroalimentare, della pesca, dell'ippica e mezzi tecnici di produzione (9.6)	-	-
Interventi a favore del settore pesca e acquacoltura	-	-
Energia e diversificazione delle fonti energetiche (10)	282	282
Sicurezza approvvigionamento, infrastrutture gas e petrolio e relativi mercati, relazioni comunitarie ed internazionali nel settore energetico (10.6)	25	25
Sviluppo dei mercati del gas e petrolifero e delle risorse energetiche nazionali, sicurezza degli approvvigionamenti di energia e relazioni comunitarie e internazionali	25	25
Regolamentazione del settore elettrico, nucleare, delle energie rinnovabili e dell'efficienza energetica, ricerca per lo sviluppo sostenibile (10.7)	252	252
Iniziative relative al settore elettrico e nucleare, regolamentazione delle modalita' di incentivazione dell'efficienza energetica e delle fonti rinnovabili.	252	252
Innovazione, regolamentazione tecnica, gestione e controllo delle risorse del sottosuolo (10.8)	6	6
Attività relative alle risorse energetiche nazionali del sottosuolo e delle materie prime strategiche in ambito minerario ed industriale	6	6
Competitivita' e sviluppo delle imprese (11)	827	827
Promozione e attuazione di politiche di sviluppo, competitivita' e innovazione, di responsabilita' sociale d'impresa e movimento cooperativo (11.5)	7	7
Politica industriale e politiche per la competitivita' del sistema produttivo nazionale	4	4

ALLEGATO B/1 SPESE - VARIAZIONI 2017 PER PROVVEDIMENTI, MISSIONE, PROGRAMMA E AZIONE

(MIGLIAIA DI EURO)

	COMPETENZA	CASSA
Realizzazione di progetti di ricerca e sviluppo tecnologico dell'industria aeronautica	3	3
Vigilanza sugli enti, sul sistema cooperativo e sulle gestioni commissariali (11.6)	77	77
Vigilanza sulle società fiduciarie e di revisione, sul sistema cooperativo e sugli enti vigilati	42	42
Gestione delle procedure di amministrazione straordinaria delle grandi imprese in crisi e di liquidazione coatta amministrativa di enti cooperativi e società fiduciarie	35	35
Incentivazione del sistema produttivo (11.7)	743	743
Finanziamenti agevolati, contributi in c/interessi e in c/capitale, per lo sviluppo delle imprese	743	743
Incentivi alle imprese per interventi di sostegno (11.8)	-	-
Garanzie assunte dallo Stato	-	-
Regolazione dei mercati (12)	28	28
Vigilanza sui mercati e sui prodotti, promozione della concorrenza e tutela dei consumatori (12.4)	28	28
Armonizzazione del mercato, concorrenza, tutela dei consumatori e vigilanza su fondi CONSAP, Unioncamere, sistema delle CCIAA, registro delle imprese e REA	28	28
Diritto alla mobilità' e sviluppo dei sistemi di trasporto (13)	-36	-
Sviluppo e sicurezza della mobilità' stradale (13.1)	-3	-
Interventi per la sicurezza stradale	-3	-
Autotrasporto ed intermodalita' (13.2)	-7	-
Sistemi e servizi di trasporto intermodale	-1	-
Interventi in materia di autotrasporto	-6	-
Sviluppo e sicurezza del trasporto aereo (13.4)	-4	-
Sicurezza e vigilanza nel trasporto aereo	-4	-
Sistemi ferroviari, sviluppo e sicurezza del trasporto ferroviario (13.5)	-4	-
Interventi sulle infrastrutture ferroviarie	-2	-
Interventi per la sicurezza e la vigilanza ferroviaria	-2	-
Sviluppo e sicurezza della mobilità' locale (13.6)	-5	-
Interventi a favore delle linee metropolitane	-2	-
Interventi a favore di ferrovie in concessione ed in gestione governativa	-2	-
Sviluppo e sicurezza della navigazione e del trasporto marittimo e per vie d'acqua interne (13.9)	-14	-
Sviluppo e sicurezza della navigazione e del trasporto marittimo	-7	-
Sviluppo e sicurezza della navigazione e del trasporto per le vie d'acqua interne	-7	-
Infrastrutture pubbliche e logistica (14)	-2.672	-2.000
Sicurezza, vigilanza e regolamentazione in materia di opere pubbliche e delle costruzioni (14.9)	-14	-
Supporto tecnico-scientifico, amministrativo e di certificazione in materia di opere pubbliche	-14	-
Opere strategiche, edilizia statale ed interventi speciali e per pubbliche calamita' (14.10)	-2.200	-2.200
Opere di preminente interesse nazionale	-2.200	-2.200
Interventi di edilizia pubblica sviluppo e riqualificazione del territorio	-	-
Sistemi stradali, autostradali ed intermodali (14.11)	-458	200
Infrastrutture stradali e autostradali in gestione ANAS e relative intermodalità	-395	-11.285

04/06/2018

999/660/55

ALLEGATO B/1 SPESE - VARIAZIONI 2017 PER PROVVEDIMENTI, MISSIONE, PROGRAMMA E AZIONE

(MIGLIAIA DI EURO)

	COMPETENZA	CASSA
Infrastrutture autostradali in concessione	-63	-
Contributi per la realizzazione di opere viarie	-	11.485
Commercio internazionale ed internazionalizzazione del sistema produttivo (16)	89	89
Politica commerciale in ambito internazionale (16.4)	85	85
Politica commerciale in sede comunitaria e multilaterale e gestione degli accordi economici bilaterali con Paesi terzi	85	85
Sostegno all'internazionalizzazione delle imprese e promozione del made in Italy (16.5)	4	4
Promozione e sviluppo dell'internazionalizzazione dei prodotti e dei servizi del Made in Italy	4	4
Ricerca e innovazione (17)	12	128.166
Ricerca per il settore della sanita' pubblica (17.20)	-	64.276
Promozione e sviluppo della ricerca sanitaria	-	64.276
Ricerca per il settore zooprofilattico (17.21)	12	12
Spese di personale per il programma	12	12
Ricerca scientifica e tecnologica di base e applicata (17.22)	-	63.879
Spese di personale per il programma	-	15
Interventi di sostegno alla ricerca pubblica	-	63.864
Sviluppo sostenibile e tutela del territorio e dell'ambiente (18)	5.125	59.804
Valutazioni e autorizzazioni ambientali (18.3)	8	8
Verifiche di compatibilit� e rilascio delle autorizzazioni ambientali, valutazione delle sostanze chimiche	8	8
Sviluppo sostenibile, rapporti e attivit� internazionali e danno ambientale (18.5)	16	50.016
Accertamento e risarcimento in materia di danno ambientale	16	16
Attuazione accordi e impegni internazionali sullo sviluppo sostenibile	-	50.000
Vigilanza, prevenzione e repressione in ambito ambientale (18.8)	156	156
Spese di personale per il programma (Comando dei Carabinieri)	156	156
Tutela e conservazione della fauna e della flora, salvaguardia della biodiversita' e dell'ecosistema marino (18.13)	4	4
Tutela del mare e interventi operativi di prevenzione e lotta agli inquinamenti da idrocarburi e sostanze assimilate	-	-
Tutela della biodiversit� e controllo del commercio di specie a rischio di estinzione - (CITES)	-	-
Tutela e gestione delle aree naturali protette e tutela del paesaggio	3	3
Prevenzione e gestione dei rifiuti, prevenzione degli inquinamenti (18.15)	9	9
Politiche per la riduzione e la prevenzione della produzione dei rifiuti, per la corretta gestione e il riutilizzo degli stessi e per il contrasto alla loro gestione illegale	9	9
Programmi e interventi per il governo dei cambiamenti climatici, gestione ambientale ed energie rinnovabili (18.16)	34	34
Interventi per la mobilit� sostenibile e per l'efficientamento e il risparmio energetico	34	34
Approntamento e impiego Carabinieri per la tutela forestale, ambientale e agroalimentare (18.17)	4.899	9.577
Spese di personale per il programma	4.899	4.899
Gestione e assistenza del personale dei Carabinieri per la tutela forestale, ambientale e agroalimentare	-	-1.288
Prevenzione e repressione dei reati agro-ambientali e sicurezza alimentare	-	-

ALLEGATO B/1 SPESE - VARIAZIONI 2017 PER PROVVEDIMENTI, MISSIONE, PROGRAMMA E AZIONE

(MIGLIAIA DI EURO)

	COMPETENZA	CASSA
Controllo del territorio per il contrasto ai reati in danno all'ambiente, alla fauna e alla flora	-	1.806
Protezione del territorio e contrasto all'aggressione degli ecosistemi agro-forestali	-	1.853
Salvaguardia della biodiversità anche in attuazione di convenzioni internazionali, tutela e gestione delle aree naturali protette, educazione e monitoraggio ambientale	-	2.307
Casa e assetto urbanistico (19)	-	-
Politiche abitative, urbane e territoriali (19.2)	-	-
Edilizia residenziale sociale	-	-
Tutela della salute (20)	1.883	1.923
Prevenzione e promozione della salute umana ed assistenza sanitaria al personale navigante e aeronavigante (20.1)	779	813
Spese di personale per il programma	788	788
Sorveglianza, prevenzione e controllo delle malattie a tutela della salute	-9	40
Organizzazione e coordinamento delle reti a tutela della salute (in materia di trasfusioni, trapianti, cecità ed altro)	-	-15
Sanita' pubblica veterinaria (20.2)	210	210
Spese di personale per il programma	150	150
Sorveglianza epidemiologica, prevenzione, controllo ed eradicazione delle malattie animali	60	60
Programmazione del Servizio Sanitario Nazionale per l'erogazione dei Livelli Essenziali di Assistenza (20.3)	493	493
Spese di personale per il programma	493	493
Regolamentazione e vigilanza in materia di prodotti farmaceutici ed altri prodotti sanitari ad uso umano (20.4)	-	-
Spese di personale per il programma	-	-
Vigilanza, prevenzione e repressione nel settore sanitario (20.5)	67	73
Spese di personale del programma (Comando dei Carabinieri)	53	53
Vigilanza nel settore sanitario svolta dai Nuclei Antisofisticazioni e Sanità dell'Arma dei Carabinieri	14	20
Comunicazione e promozione per la tutela della salute umana e della sanita' pubblica veterinaria e attivita' e coordinamento in ambito internazionale (20.6)	48	48
Spese di personale per il programma	48	48
Vigilanza sugli enti e sicurezza delle cure (20.7)	52	52
Spese di personale per il programma	42	42
Indennizzi e risarcimenti a soggetti danneggiati da trasfusioni, emoderivati e vaccinazioni obbligatorie. Accertamenti medico-legali	10	10
Attivita' consultiva per la tutela della salute (20.9)	41	41
Spese di personale per il programma	41	41
Coordinamento generale in materia di tutela della salute, innovazione e politiche internazionali (20.12)	195	195
Spese di personale per il programma	205	205
Coordinamento degli uffici e delle attività del Ministero, delle relazioni europee e internazionali	-10	-10
Tutela e valorizzazione dei beni e attivita' culturali e paesaggistici (21)	93	2.499
Vigilanza, prevenzione e repressione in materia di patrimonio culturale (21.5)	51	51
Spese di personale per il programma	51	51
Tutela e valorizzazione dei beni librari, promozione e sostegno del libro e dell'editoria (21.10)	6	6

04/06/2018

999/660/57

ALLEGATO B/1 SPESE - VARIAZIONI 2017 PER PROVVEDIMENTI, MISSIONE, PROGRAMMA E AZIONE

(MIGLIAIA DI EURO)

	COMPETENZA	CASSA
Conservazione, fruizione e valorizzazione del patrimonio librario	6	6
Coordinamento ed indirizzo per la salvaguardia del patrimonio culturale (21.14)	30	30
Indirizzo per la tutela, la salvaguardia e la promozione dello sviluppo del patrimonio culturale	30	30
Tutela del patrimonio culturale (21.15)	-	2.406
Salvaguardia, valorizzazione ed interventi per i beni e le attività culturali a livello territoriale	-	2.406
Sostegno, valorizzazione e tutela del settore cinema e audiovisivo (21.18)	6	6
Promozione del cinema italiano	6	6
Istruzione scolastica (22)	3.625	3.842
Programmazione e coordinamento dell'istruzione scolastica (22.1)	-	9
Spese di personale per il programma	-	9
Iniziative per lo sviluppo del sistema istruzione scolastica e per il diritto allo studio (22.8)	-	28
Spese di personale per il programma	-	28
Istruzione post-secondaria, degli adulti e livelli essenziali per l'istruzione e formazione professionale (22.15)	-	3
Spese di personale per il programma	-	3
Realizzazione degli indirizzi e delle politiche in ambito territoriale in materia di istruzione (22.16)	3.579	3.755
Spese di personale per il programma	-	177
Organizzazione dei servizi sul territorio, coordinamento e vigilanza sulle attività degli istituti scolastici statali	3.579	3.579
Reclutamento e aggiornamento dei dirigenti scolastici e del personale scolastico per l'istruzione (22.19)	46	46
Reclutamento e aggiornamento dei dirigenti scolastici e del personale scolastico per l'istruzione del primo ciclo	46	46
Istruzione universitaria e formazione post-universitaria (23)	19	40
Diritto allo studio nell'istruzione universitaria (23.1)	-	1
Spese di personale per il programma	-	1
Istituzioni dell'Alta Formazione Artistica, Musicale e Coreutica (23.2)	-	6
Spese di personale per il programma	-	6
Sistema universitario e formazione post-universitaria (23.3)	19	34
Spese di personale per il programma	-	14
Supporto alla programmazione e valutazione del sistema universitario	19	19
Diritti sociali, politiche sociali e famiglia (24)	5.000	345.706
Terzo settore (associazionismo, volontariato, Onlus e formazioni sociali) e responsabilità sociale delle imprese e delle organizzazioni (24.2)	-	332.647
Sviluppo, promozione, monitoraggio e controllo delle organizzazioni di terzo settore	-	332.647
Protezione sociale per particolari categorie (24.5)	-	8.057
Maggiorazioni pensionistiche ex-combattenti, risarcimenti e rimborsi vari	-	8.057
Garanzia dei diritti dei cittadini (24.6)	5.000	5.000
Riparazioni pecuniarie per errori giudiziari, ingiusta detenzione, responsabilità civile dei giudici e violazione dei diritti umani	5.000	5.000
Trasferimenti assistenziali a enti previdenziali, finanziamento nazionale spesa sociale, programmazione, monitoraggio e valutazione politiche sociali e di inclusione attiva (24.12)	-	3
Invalidi civili, non autosufficienti, persone con disabilità	-	3

ALLEGATO B/1 SPESE - VARIAZIONI 2017 PER PROVVEDIMENTI, MISSIONE, PROGRAMMA E AZIONE

(MIGLIAIA DI EURO)

	COMPETENZA	CASSA
Politiche previdenziali (25)	18	22
Previdenza obbligatoria e complementare, assicurazioni sociali (25.3)	18	22
Attività di gestione dei trasferimenti dello Stato per le politiche previdenziali	18	22
Politiche per il lavoro (26)	383	-668
Politiche passive del lavoro e incentivi all'occupazione (26.6)	-	-4.995
Trattamenti di integrazione salariale in costanza di rapporto di lavoro e indennità collegate alla cessazione del rapporto di lavoro	-	5
Sostegno e promozione dell'occupazione e del reddito	-	-4.999
Coordinamento e integrazione delle politiche del lavoro e delle politiche sociali, innovazione e coordinamento amministrativo (26.7)	-	2
Integrazione e monitoraggio delle politiche del lavoro e delle politiche sociali e coordinamento amministrativo	-	2
Politiche di regolamentazione in materia di rapporti di lavoro (26.8)	2	5
Disciplina dei rapporti di lavoro, rappresentatività sindacale e scioperi	2	5
Contrasto al lavoro nero e irregolare, prevenzione e osservanza delle norme di legislazione sociale e del lavoro (26.9)	276	276
Contrasto all'illegalità del lavoro, prevenzione e sicurezza sui luoghi di lavoro mediante l'attività ispettiva svolta dall'Ispettorato nazionale del lavoro	276	276
Sistemi informativi per il monitoraggio e lo sviluppo delle politiche sociali e del lavoro e servizi di comunicazione istituzionale (26.12)	106	4.045
Promozione e realizzazione del sistema informativo del lavoro, compreso quello dell'attività di vigilanza sul lavoro	106	4.045
Immigrazione, accoglienza e garanzia dei diritti (27)	-	700.070
Flussi migratori, interventi per lo sviluppo della coesione sociale, garanzia dei diritti, rapporti con le confessioni religiose (27.2)	-	700.000
Interventi a favore degli stranieri anche richiedenti asilo e profughi	-	700.000
Flussi migratori per motivi di lavoro e politiche di integrazione sociale delle persone immigrate (27.6)	-	70
Politiche sui flussi migratori e di integrazione sociale	-	70
Politiche economico-finanziarie e di bilancio e tutela della finanza pubblica (29)	26.690	27.575
Regolazione e coordinamento del sistema della fiscalità (29.1)	205	205
Indirizzo, regolamentazione e coordinamento del sistema della fiscalità	115	115
Oneri finanziari connessi al sistema dei rimborsi di imposte	90	90
Prevenzione e repressione delle frodi e delle violazioni agli obblighi fiscali (29.3)	26.600	26.600
Spese di personale per il programma	26.546	26.546
Gestione e assistenza del personale del Corpo della Guardia di Finanza	54	54
Regolamentazione e vigilanza sul settore finanziario (29.4)	-34	-34
Prevenzione dei reati finanziari, antifrode, antifalsificazione e antiriciclaggio	29	29
Regolamentazione e vigilanza sui mercati finanziari, settore creditizio e sistema dei pagamenti (comprese Fondazioni e settore della previdenza complementare)	-64	-64
Analisi e programmazione economico-finanziaria e gestione del debito e degli interventi finanziari (29.6)	34	34
Partecipazioni azionarie e valorizzazione dell'attivo e del patrimonio pubblico	-148	-148
Gestione degli interventi finanziari dello Stato da parte del Dipartimento del Tesoro	-111	-111
Analisi, ricerche, programmazione economico-finanziaria e gestione del debito pubblico	294	294
Analisi, monitoraggio e controllo della finanza pubblica e politiche di bilancio (29.7)	-	1.196

04/06/2018

999/660/59

ALLEGATO B/1 SPESE - VARIAZIONI 2017 PER PROVVEDIMENTI, MISSIONE, PROGRAMMA E AZIONE

(MIGLIAIA DI EURO)

	COMPETENZA	CASSA
Analisi, monitoraggio e gestione della finanza pubblica, del pubblico impiego e dei flussi finanziari tra Italia e U.E.	509	1.905
Controllo, vigilanza e liquidazione delle amministrazioni pubbliche e registro dei revisori legali	82	82
Predisposizione del Bilancio di previsione e del Rendiconto dello Stato	-591	-791
Supporto all'azione di controllo, vigilanza e amministrazione generale della Ragioneria generale dello Stato sul territorio (29.8)	-	-311
Controllo e vigilanza amministrativo-contabile sul territorio	121	121
Gestione delle attività di erogazione servizi sul territorio, antiriciclaggio e commissioni mediche di verifica	-121	-432
Accertamento e riscossione delle entrate e gestione dei beni immobiliari dello Stato (29.10)	-115	-115
Servizio di riscossione tributi	-115	-115
Giovani e sport (30)	-	158.764
Attività ricreative e sport (30.1)	-	12.464
Investimenti e promozione per la pratica dello sport	-	12.464
Incentivazione e sostegno alla gioventù (30.2)	-	146.300
Servizio Civile Nazionale	-	146.300
Servizi istituzionali e generali delle amministrazioni pubbliche (32)	128.678	161.694
Indirizzo politico (32.2)	433	467
Indirizzo politico-amministrativo	433	467
Servizi e affari generali per le amministrazioni di competenza (32.3)	87.038	95.080
Spese di personale per il programma	50.140	50.182
Gestione del personale	1.722	2.334
Gestione comune dei beni e servizi, ivi inclusi i sistemi informativi	35.172	42.559
Attività di supporto istituzionale	5	5
Rappresentanza, difesa in giudizio e consulenza legale in favore delle Amministrazioni dello Stato e degli enti autorizzati (32.5)	21.361	21.361
Spese di personale per il programma	45	45
Rappresentanza e difesa in giudizio e consulenza legale e pareri	21.316	21.316
Interventi non direttamente connessi con l'operatività dello Strumento Militare (32.6)	19.780	25.605
Interventi per contributi esterni e indennizzi per servizi militari	-	5.825
Speciali elargizioni, assegni, indennità	19.780	19.780
Servizi per le pubbliche amministrazioni nell'area degli acquisti e del trattamento economico del personale (32.7)	67	19.182
Razionalizzazione degli acquisti della Pubblica amministrazione (e-procurement)	-	19.115
Approvvigionamento di stampati comuni, pubblicazioni ufficiali, Gazzetta ufficiale e altri prodotti carto-tecnici forniti dall'Istituto Poligrafico e Zecca dello Stato S.p.A. e relative attività di vigilanza e controllo	67	67
Fondi da ripartire (33)	-645.060	-3.406.242
Fondi da assegnare (33.1)	-442.282	-933.290
Fondi da assegnare per esigenze di gestione	600	600
Fondi da assegnare per il personale	-1.364.392	-1.364.392
Fondo da assegnare per l'attuazione dei contratti del personale	1.001.510	1.001.510
Fondi da assegnare per le esigenze indifferibili in campo sociale e per la sicurezza di particolari territori	-80.000	-80.000

ALLEGATO B/1 SPESE - VARIAZIONI 2017 PER PROVVEDIMENTI, MISSIONE, PROGRAMMA E AZIONE

(MIGLIAIA DI EURO)

	COMPETENZA	CASSA
Fondo da assegnare relativo alla quota parte dell'importo del 5 per mille del gettito IRE	-	-491.008
Fondi di riserva e speciali (33.2)	-202.778	-2.472.952
Fondi di riserva	-202.778	-2.472.952
ARTICOLO 21	-	-
L'Italia in Europa e nel mondo (4)	-	-
Promozione della pace e sicurezza internazionale (4.6)	-	-
Sicurezza, disarmo e processi di stabilizzazione nelle aree di crisi	-	-
Difesa e sicurezza del territorio (5)	-	-
Pianificazione generale delle Forze Armate e approvvigionamenti militari (5.6)	-	-
Ammodernamento, rinnovamento e sostegno delle capacità dello Strumento Militare	-	-
Agricoltura, politiche agroalimentari e pesca (9)	-	-
Politiche europee ed internazionali e dello sviluppo rurale (9.2)	-	-
Partecipazione ai processi decisionali per gli accordi internazionali e per la politica agricola comune e azioni di sostegno ai mercati	-	-
Promozione della ricerca nel settore agricolo agroalimentare e rurale, miglioramento genetico vegetale	-	-
Rilancio settore zootecnico e miglioramento genetico del bestiame	-	-
Vigilanza, prevenzione e repressione frodi nel settore agricolo, agroalimentare, agroindustriale e forestale (9.5)	-	-
Prevenzione e repressione delle frodi e tutela della qualità dei prodotti agroalimentari	-	-
Analisi di laboratorio ed attività di ricerca e sperimentazione analitica per il contrasto alle frodi agroalimentari	-	-
Politiche competitive, della qualità agroalimentare, della pesca, dell'ippica e mezzi tecnici di produzione (9.6)	-	-
Interventi a favore del settore pesca e acquacoltura	-	-
Competitività delle filiere agroalimentari, sviluppo delle imprese e della cooperazione per la valorizzazione del sistema agroalimentare italiano	-	-
Sviluppo del sistema informativo agricolo nazionale	-	-
Interventi a favore del settore ippico	-	-
Infrastrutture pubbliche e logistica (14)	-	-
Opere strategiche, edilizia statale ed interventi speciali e per pubbliche calamità (14.10)	-	-
Opere di preminente interesse nazionale	-	-
Sistemi stradali, autostradali ed intermodali (14.11)	-	-
Infrastrutture stradali e autostradali in gestione ANAS e relative intermodalità	-	-
Ricerca e innovazione (17)	-	-
Ricerca per il settore della sanità pubblica (17.20)	-	-
Promozione e sviluppo della ricerca sanitaria	-	-
Trasferimenti per il funzionamento degli enti vigilati e contributi ad altri organismi	-	-
Ricerca per il settore zooprofilattico (17.21)	-	-
Promozione e sviluppo della ricerca per il settore zooprofilattico	-	-
Tutela della salute (20)	-	-
Prevenzione e promozione della salute umana ed assistenza sanitaria al personale navigante e aeronavigante (20.1)	-	-

04/06/2018

999/660/61

ALLEGATO B/1 SPESE - VARIAZIONI 2017 PER PROVVEDIMENTI, MISSIONE, PROGRAMMA E AZIONE

(MIGLIAIA DI EURO)

	COMPETENZA	CASSA
Sorveglianza, prevenzione e controllo delle malattie a tutela della salute	-	-
Organizzazione e coordinamento delle reti a tutela della salute (in materia di trasfusioni, trapianti, cecità ed altro)	-	-
Controllo sul doping e tutela della salute nelle attività sportive	-	-
Assistenza sanitaria al personale navigante	-	-
Sanita' pubblica veterinaria (20.2)	-	-
Sorveglianza epidemiologica, prevenzione, controllo ed eradicazione delle malattie animali	-	-
Benessere e alimentazione animale, sorveglianza sul farmaco veterinario	-	-
Programmazione del Servizio Sanitario Nazionale per l'erogazione dei Livelli Essenziali di Assistenza (20.3)	-	-
Programmazione, coordinamento e monitoraggio del Sistema sanitario nazionale e verifica e monitoraggio dei livelli essenziali di assistenza	-	-
Assistenza sanitaria in ambito europeo e internazionale	-	-
Regolamentazione e vigilanza in materia di prodotti farmaceutici ed altri prodotti sanitari ad uso umano (20.4)	-	-
Sorveglianza e vigilanza del mercato di dispositivi medici, prodotti farmaceutici e altri prodotti sanitari ad uso umano	-	-
Vigilanza, prevenzione e repressione nel settore sanitario (20.5)	-	-
Vigilanza nel settore sanitario svolta dai Nuclei Antisofisticazioni e Sanità dell'Arma dei Carabinieri	-	-
Comunicazione e promozione per la tutela della salute umana e della sanita' pubblica veterinaria e attivita' e coordinamento in ambito internazionale (20.6)	-	-
Promozione di interventi di informazione, comunicazione ed educazione per la tutela della salute (in materia di trapianti, alcool, droghe, AIDS, sterilità ed altro)	-	-
Promozione delle relazioni internazionali bilaterali e dei rapporti con gli organismi europei ed internazionali	-	-
Vigilanza sugli enti e sicurezza delle cure (20.7)	-	-
Attività di vigilanza e trasferimenti per il funzionamento e per le attività degli enti vigilati	-	-
Indennizzi e risarcimenti a soggetti danneggiati da trasfusioni, emoderivati e vaccinazioni obbligatorie. Accertamenti medico-legali	-	-
Sicurezza degli alimenti e nutrizione (20.8)	-	-
Misure atte a migliorare la qualità nutrizionale degli alimenti e a fronteggiare le allergie e le intolleranze alimentari	-	-
Sorveglianza e controllo sanitario delle produzioni e della commercializzazione degli alimenti	-	-
Attività consultiva per la tutela della salute (20.9)	-	-
Supporto all'attività consultiva per la tutela della salute	-	-
Sistemi informativi per la tutela della salute e il governo del Servizio Sanitario Nazionale (20.10)	-	-
Sviluppo, funzionamento e gestione dei sistemi informativi volti alla tutela della salute e analisi e divulgazione delle informazioni per la valutazione dello stato sanitario del Paese	-	-
Regolamentazione e vigilanza delle professioni sanitarie (20.11)	-	-
Attività di regolamentazione, vigilanza e riconoscimento nell'ambito della disciplina delle professioni sanitarie	-	-
Coordinamento generale in materia di tutela della salute, innovazione e politiche internazionali (20.12)	-	-
Coordinamento degli uffici e delle attività del Ministero, delle relazioni europee e internazionali	-	-
Tutela e valorizzazione dei beni e attività culturali e paesaggistici (21)	-	-
Sostegno, valorizzazione e tutela del settore dello spettacolo dal vivo (21.2)	-	-

ALLEGATO B/1 SPESE - VARIAZIONI 2017 PER PROVVEDIMENTI, MISSIONE, PROGRAMMA E AZIONE

(MIGLIAIA DI EURO)

	COMPETENZA	CASSA
Promozione dello spettacolo dal vivo	-	-
Tutela dei beni archeologici (21.6)	-	-
Tutela e salvaguardia dei beni archeologici	-	-
Tutela e valorizzazione dei beni archivistici (21.9)	-	-
Tutela, conservazione e gestione del patrimonio archivistico	-	-
Tutela e valorizzazione dei beni librari, promozione e sostegno del libro e dell'editoria (21.10)	-	-
Conservazione, fruizione e valorizzazione del patrimonio librario	-	-
Promozione del libro, sostegno ai prodotti editoriali a elevato contenuto culturale e attuazione della legge sul diritto d'autore	-	-
Valorizzazione del patrimonio culturale e coordinamento del sistema museale (21.13)	-	-
Spese di personale per il programma	-	-
Coordinamento e funzionamento del sistema museale	-	-
Coordinamento ed indirizzo per la salvaguardia del patrimonio culturale (21.14)	-	-
Indirizzo per la tutela, la salvaguardia e la promozione dello sviluppo del patrimonio culturale	-	-
Tutela del patrimonio culturale (21.15)	-	-
Salvaguardia e valorizzazione delle belle arti, dell'architettura, dell'arte contemporanea e del paesaggio	-	-
Salvaguardia, valorizzazione ed interventi per i beni e le attività culturali a livello territoriale	-	-
Tutela e promozione dell'arte e dell'architettura contemporanea e delle periferie urbane (21.16)	-	-
Interventi per le periferie urbane	-	-
Istruzione scolastica (22)	-	-
Iniziative per lo sviluppo del sistema istruzione scolastica e per il diritto allo studio (22.8)	-	-
Cooperazione in materia culturale	-	-
Diritti sociali, politiche sociali e famiglia (24)	-	-
Terzo settore (associazionismo, volontariato, Onlus e formazioni sociali) e responsabilita' sociale delle imprese e delle organizzazioni (24.2)	-	-
Sviluppo, promozione, monitoraggio e controllo delle organizzazioni di terzo settore	-	-
Trasferimenti assistenziali a enti previdenziali, finanziamento nazionale spesa sociale, programmazione, monitoraggio e valutazione politiche sociali e di inclusione attiva (24.12)	-	-
Invalidi civili, non autosufficienti, persone con disabilità	-	-
Politiche per l'infanzia e la famiglia	-	-
Assegni e pensioni sociali	-	-
Politiche previdenziali (25)	-	-
Previdenza obbligatoria e complementare, assicurazioni sociali (25.3)	-	-
Attività di gestione dei trasferimenti dello Stato per le politiche previdenziali	-	-
Politiche per il lavoro (26)	-	-
Politiche passive del lavoro e incentivi all'occupazione (26.6)	-	-
Trattamenti di integrazione salariale in costanza di rapporto di lavoro e indennità collegate alla cessazione del rapporto di lavoro	-	-
Sostegno e promozione dell'occupazione e del reddito	-	-
Coordinamento e integrazione delle politiche del lavoro e delle politiche sociali, innovazione e coordinamento amministrativo (26.7)	-	-

04/06/2018

999/660/63

ALLEGATO B/1 SPESE - VARIAZIONI 2017 PER PROVVEDIMENTI, MISSIONE, PROGRAMMA E AZIONE

(MIGLIAIA DI EURO)

	COMPETENZA	CASSA
Integrazione e monitoraggio delle politiche del lavoro e delle politiche sociali e coordinamento amministrativo	-	-
Politiche di regolamentazione in materia di rapporti di lavoro (26.8)	-	-
Disciplina dei rapporti di lavoro, rappresentatività sindacale e scioperi	-	-
Prevenzione in materia di salute e sicurezza sui luoghi di lavoro e sostegno alle famiglie delle vittime di infortuni sul lavoro	-	-
Sistemi informativi per il monitoraggio e lo sviluppo delle politiche sociali e del lavoro e servizi di comunicazione istituzionale (26.12)	-	-
Promozione e realizzazione del sistema informativo del lavoro, compreso quello dell'attività di vigilanza sul lavoro	-	-
Immigrazione, accoglienza e garanzia dei diritti (27)	-	-
Flussi migratori per motivi di lavoro e politiche di integrazione sociale delle persone immigrate (27.6)	-	-
Politiche sui flussi migratori e di integrazione sociale	-	-
Turismo (31)	-	-
Sviluppo e competitività del turismo (31.1)	-	-
Promozione, programmazione e coordinamento delle politiche turistiche nazionali	-	-
Promozione dell'offerta turistica italiana	-	-
Servizi istituzionali e generali delle amministrazioni pubbliche (32)	-	-
Indirizzo politico (32.2)	-	-
Indirizzo politico-amministrativo	-	-
Valutazione e controllo strategico (OIV)	-	-
Servizi e affari generali per le amministrazioni di competenza (32.3)	-	-
Gestione del personale	-	-
Gestione comune dei beni e servizi	-	-
Interventi non direttamente connessi con l'operatività dello Strumento Militare (32.6)	-	-
Speciali elargizioni, assegni, indennità	-	-
ARTICOLO 26	-	-
Amministrazione generale e supporto alla rappresentanza generale di Governo e dello Stato sul territorio (2)	26	26
Attuazione da parte delle Prefetture - Uffici Territoriali del Governo delle missioni del Ministero dell'Interno sul territorio (2.2)	26	26
Gestione e assistenza del personale degli Uffici Territoriali del Governo	26	26
L'Italia in Europa e nel mondo (4)	37.814	37.814
Cooperazione allo sviluppo (4.2)	37.560	37.560
Iniziative della Cooperazione italiana in ambito multilaterale e per attività di emergenza	37.560	37.560
Promozione del sistema Paese (4.9)	10	10
Promozione e diffusione della lingua e della cultura italiana all'estero	2	2
Internazionalizzazione del sistema produttivo e cooperazione scientifica e tecnologica in ambito internazionale	8	8
Politica economica e finanziaria in ambito internazionale (4.11)	244	244
Politiche di cooperazione economica in ambito internazionale	244	244
Difesa e sicurezza del territorio (5)	637	637
Approntamento e impiego delle forze aeree (5.4)	177	177
Sostegno logistico e supporto territoriale delle forze aeree	177	177

ALLEGATO B/1 SPESE - VARIAZIONI 2017 PER PROVVEDIMENTI, MISSIONE, PROGRAMMA E AZIONE

(MIGLIAIA DI EURO)

	COMPETENZA	CASSA
Pianificazione generale delle Forze Armate e approvvigionamenti militari (5.6)	460	460
Comando, pianificazione, coordinamento e controllo di vertice interforze - area tecnico/operativa	452	452
Approvvigionamenti comuni a supporto dell'area tecnico operativa	8	8
Giustizia (6)	26.892	26.892
Amministrazione penitenziaria (6.1)	2.900	2.900
Supporto per l'erogazione dei servizi penitenziari	2.700	2.700
Gestione e assistenza del personale del programma Amministrazione penitenziaria	200	200
Giustizia minorile e di comunita' (6.3)	27	27
Supporto per l'erogazione dei servizi per la giustizia minorile e di comunita'	27	27
Servizi di gestione amministrativa per l'attivita' giudiziaria (6.6)	23.965	23.965
Supporto allo svolgimento dei procedimenti giudiziari attraverso le spese di giustizia	23.000	23.000
Supporto all'erogazione dei servizi di giustizia	965	965
Ordine pubblico e sicurezza (7)	9.158	9.158
Concorso della Guardia di Finanza alla sicurezza pubblica (7.5)	2.373	2.373
Gestione e assistenza del personale del Corpo della Guardia di Finanza	23	23
Sicurezza pubblica, controllo del territorio e tutela dell'ordine pubblico	2.350	2.350
Contrasto al crimine, tutela dell'ordine e della sicurezza pubblica (7.8)	6.785	6.785
Gestione e assistenza del personale della Polizia di Stato	185	185
Servizi di prevenzione, controllo del territorio e sicurezza stradale	6.600	6.600
Soccorso civile (8)	2.612	2.612
Prevenzione dal rischio e soccorso pubblico (8.3)	2.612	2.612
Gestione del soccorso pubblico	1.500	1.500
Servizi di prevenzione incendi e di vigilanza antincendio	1.112	1.112
Agricoltura, politiche agroalimentari e pesca (9)	1.383	1.383
Politiche competitive, della qualita' agroalimentare, della pesca, dell'ippica e mezzi tecnici di produzione (9.6)	1.383	1.383
Competitivita' delle filiere agroalimentari, sviluppo delle imprese e della cooperazione per la valorizzazione del sistema agroalimentare italiano	1.383	1.383
Energia e diversificazione delle fonti energetiche (10)	91	91
Innovazione, regolamentazione tecnica, gestione e controllo delle risorse del sottosuolo (10.8)	91	91
Attività relative alle risorse energetiche nazionali del sottosuolo e delle materie prime strategiche in ambito minerario ed industriale	91	91
Competitivita' e sviluppo delle imprese (11)	11	11
Promozione e attuazione di politiche di sviluppo, competitivita' e innovazione, di responsabilita' sociale d'impresa e movimento cooperativo (11.5)	11	11
Interventi per l'innovazione del sistema produttivo del settore dell'aerospazio, della sicurezza e della difesa	11	11
Comunicazioni (15)	1.848	1.848
Servizi di Comunicazione Elettronica, di Radiodiffusione e Postali (15.8)	1.848	1.848
Sostegno finanziario all'emittenza radio televisiva anche in ambito locale	1.848	1.848
Sviluppo sostenibile e tutela del territorio e dell'ambiente (18)	42	42
Valutazioni e autorizzazioni ambientali (18.3)	6	6

04/06/2018

999/660/65

ALLEGATO B/1 SPESE - VARIAZIONI 2017 PER PROVVEDIMENTI, MISSIONE, PROGRAMMA E AZIONE

(MIGLIAIA DI EURO)

	COMPETENZA	CASSA
Verifiche di compatibilità e rilascio delle autorizzazioni ambientali, valutazione delle sostanze chimiche	6	6
Gestione delle risorse idriche, tutela del territorio e bonifiche (18.12)	17	17
Interventi per l'uso efficiente delle risorse idriche, per la tutela qualitativa delle acque e per il servizio idrico integrato	6	6
Bonifica dei siti inquinati, e riparazione del danno ambientale, recupero e valorizzazione delle aree industriali dismesse	8	8
Finanziamenti alle Autorità di bacino	3	3
Tutela e conservazione della fauna e della flora, salvaguardia della biodiversità e dell'ecosistema marino (18.13)	5	5
Tutela e gestione delle aree naturali protette e tutela del paesaggio	5	5
Prevenzione e gestione dei rifiuti, prevenzione degli inquinamenti (18.15)	3	3
Politiche per la riduzione e la prevenzione della produzione dei rifiuti, per la corretta gestione e il riutilizzo degli stessi e per il contrasto alla loro gestione illegale	3	3
Prevenzione e riduzione dell'inquinamento acustico ed atmosferico	-	-
Programmi e interventi per il governo dei cambiamenti climatici, gestione ambientale ed energie rinnovabili (18.16)	11	11
Interventi per la mobilità sostenibile e per l'efficientamento e il risparmio energetico	11	11
Tutela della salute (20)	90.000	90.000
Programmazione del Servizio Sanitario Nazionale per l'erogazione dei Livelli Essenziali di Assistenza (20.3)	90.000	90.000
Assistenza sanitaria in ambito europeo e internazionale	90.000	90.000
Tutela e valorizzazione dei beni e attività culturali e paesaggistici (21)	339	339
Sostegno, valorizzazione e tutela del settore dello spettacolo dal vivo (21.2)	4	4
Promozione dello spettacolo dal vivo	4	4
Tutela e valorizzazione dei beni archivistici (21.9)	3	3
Spese di personale per il programma	3	3
Tutela e valorizzazione dei beni librari, promozione e sostegno del libro e dell'editoria (21.10)	5	5
Conservazione, fruizione e valorizzazione del patrimonio librario	5	5
Tutela delle belle arti e tutela e valorizzazione del paesaggio (21.12)	322	322
Supporto allo svolgimento delle funzioni di indirizzo	322	322
Sostegno, valorizzazione e tutela del settore cinema e audiovisivo (21.18)	6	6
Promozione del cinema italiano	6	6
Istruzione scolastica (22)	9.288	9.288
Realizzazione degli indirizzi e delle politiche in ambito territoriale in materia di istruzione (22.16)	9.288	9.288
Organizzazione dei servizi sul territorio, coordinamento e vigilanza sulle attività degli istituti scolastici statali	9.288	9.288
Diritti sociali, politiche sociali e famiglia (24)	20.000	20.000
Garanzia dei diritti dei cittadini (24.6)	20.000	20.000
Riparazioni pecuniarie per errori giudiziari, ingiusta detenzione, responsabilità civile dei giudici e violazione dei diritti umani	20.000	20.000
Politiche previdenziali (25)	11.723	11.723
Previdenza obbligatoria e complementare, sicurezza sociale - trasferimenti agli enti ed organismi interessati (25.2)	11.723	11.723
Trattamenti previdenziali per particolari categorie di lavoratori	11.723	11.723

ALLEGATO B/1 SPESE - VARIAZIONI 2017 PER PROVVEDIMENTI, MISSIONE, PROGRAMMA E AZIONE

(MIGLIAIA DI EURO)

	COMPETENZA	CASSA
Politiche economico-finanziarie e di bilancio e tutela della finanza pubblica (29)	12.726	12.726
Regolazione e coordinamento del sistema della fiscalita' (29.1)	286	286
Oneri finanziari connessi al sistema dei rimborsi di imposte	286	286
Prevenzione e repressione delle frodi e delle violazioni agli obblighi fiscali (29.3)	4.688	4.688
Gestione e assistenza del personale del Corpo della Guardia di Finanza	41	41
Contrasto all'evasione e all'elusione fiscale, tutela della spesa pubblica e salvaguardia del mercato dei capitali e dei beni e servizi in ambito nazionale e dell'U.E.	4.647	4.647
Analisi e programmazione economico-finanziaria e gestione del debito e degli interventi finanziari (29.6)	7.000	7.000
Gestione degli interventi finanziari dello Stato da parte del Dipartimento del Tesoro	7.000	7.000
Analisi, monitoraggio e controllo della finanza pubblica e politiche di bilancio (29.7)	752	752
Ratifica del Trattato del Nord Atlantico	752	752
Servizi istituzionali e generali delle amministrazioni pubbliche (32)	42.151	42.151
Servizi e affari generali per le amministrazioni di competenza (32.3)	8.526	8.526
Gestione del personale	7.612	7.612
Gestione comune dei beni e servizi, ivi inclusi i sistemi informativi	880	880
Attività di supporto istituzionale	33	33
Rappresentanza, difesa in giudizio e consulenza legale in favore delle Amministrazioni dello Stato e degli enti autorizzati (32.5)	7.684	7.684
Rappresentanza e difesa in giudizio e consulenza legale e pareri	7.684	7.684
Servizi per le pubbliche amministrazioni nell'area degli acquisti e del trattamento economico del personale (32.7)	25.941	25.941
Oneri finanziari su depositi cauzionali e restituzione somme indebitamente versate nelle tesorerie dello Stato	25.941	25.941
Fondi da ripartire (33)	-266.741	-266.741
Fondi di riserva e speciali (33.2)	-266.741	-266.741
Fondi di riserva	-266.741	-266.741
ARTICOLO 27	-	-
Relazioni finanziarie con le autonomie territoriali (3)	1.070.091	1.070.091
Compartecipazione e regolazioni contabili ed altri trasferimenti alle autonomie speciali (3.5)	90.018	90.018
Interventi di settore a favore delle Regioni a statuto speciale	90.018	90.018
Concorso dello Stato al finanziamento della spesa sanitaria (3.6)	833.530	833.530
Tutela dei livelli essenziali di assistenza	833.530	833.530
Rapporti finanziari con Enti territoriali (3.7)	915	915
Concorso dello Stato per l'esercizio delle funzioni di pertinenza delle Regioni in materia di salvaguardia del territorio	116	116
Interventi di settore a favore delle Regioni	800	800
Gestione dell'albo dei segretari comunali e provinciali (3.8)	30	30
Formazione specialistica dei dirigenti delle amministrazioni locali	30	30
Interventi e cooperazione istituzionale nei confronti delle autonomie locali (3.9)	4.640	4.640
Servizi anagrafici, stato civile e formazione	4.640	4.640
Elaborazione, quantificazione e assegnazione delle risorse finanziarie da attribuire agli enti locali (3.10)	140.957	140.957

04/06/2018

999/660/67

ALLEGATO B/1 SPESE - VARIAZIONI 2017 PER PROVVEDIMENTI, MISSIONE, PROGRAMMA E AZIONE

(MIGLIAIA DI EURO)

	COMPETENZA	CASSA
Ripartizione risorse agli Enti Locali da devoluzione fiscalità	2.721	2.721
Attribuzione contributi specifici in favore di determinati Enti Locali	460	460
Concorso dello Stato al finanziamento dei bilanci degli Enti Locali	137.776	137.776
L'Italia in Europa e nel mondo (4)	17.622	17.622
Cooperazione allo sviluppo (4.2)	15.471	15.471
Attività di indirizzo, valutazione e controllo della cooperazione allo sviluppo	11	11
Attuazione delle politiche di cooperazione dell'Agenzia italiana per la cooperazione allo sviluppo	15.460	15.460
Cooperazione economica e relazioni internazionali (4.4)	49	49
Cooperazione politica ed economica con i paesi e le organizzazioni regionali dell'Asia, dell'America Latina e dell'Africa subsahariana	49	49
Promozione della pace e sicurezza internazionale (4.6)	1.148	1.148
Rapporti politici internazionali e diritti umani	90	90
Sicurezza, disarmo e processi di stabilizzazione nelle aree di crisi	1.058	1.058
Promozione del sistema Paese (4.9)	954	954
Promozione e diffusione della lingua e della cultura italiana all'estero	59	59
Internazionalizzazione del sistema produttivo e cooperazione scientifica e tecnologica in ambito internazionale	895	895
Difesa e sicurezza del territorio (5)	193.372	193.372
Approntamento e impiego Carabinieri per la difesa e la sicurezza (5.1)	1.012	1.012
Comando, pianificazione, coordinamento e controllo di vertice. Sostegno logistico e amministrativo	382	382
Ammodernamento/Rinnovamento dello Strumento Operativo	630	630
Approntamento e impiego delle forze terrestri (5.2)	23.069	23.069
Approntamento ed impiego delle unità operative per l'espletamento dei compiti militari delle forze terrestri	147	147
Sostegno logistico e supporto territoriale delle forze terrestri	22.922	22.922
Approntamento e impiego delle forze navali (5.3)	4.500	4.500
Approntamento ed impiego delle unità operative per l'espletamento dei compiti militari delle forze navali	4.500	4.500
Approntamento e impiego delle forze aeree (5.4)	7.442	7.442
Approntamento ed impiego delle unità operative per l'espletamento dei compiti militari delle forze aeree	6.993	6.993
Sostegno logistico e supporto territoriale delle forze aeree	449	449
Pianificazione generale delle Forze Armate e approvvigionamenti militari (5.6)	157.349	157.349
Sostegno logistico e supporto territoriale delle forze armate	3.138	3.138
Ammodernamento, rinnovamento e sostegno delle capacità dello Strumento Militare	141.620	141.620
Approvvigionamenti comuni a supporto dell'area tecnico operativa	6.851	6.851
Ricerca tecnologica nel settore della difesa	5.737	5.737
Gestione e assistenza del personale militare	4	4
Giustizia (6)	52.250	52.250
Amministrazione penitenziaria (6.1)	3.050	3.050
Servizi tecnici e logistici connessi alla custodia delle persone detenute	2.538	2.538
Realizzazione di nuove infrastrutture, potenziamento e ristrutturazione nell'ambito dell'edilizia carceraria	512	512

ALLEGATO B/1 SPESE - VARIAZIONI 2017 PER PROVVEDIMENTI, MISSIONE, PROGRAMMA E AZIONE

(MIGLIAIA DI EURO)

	COMPETENZA	CASSA
Giustizia civile e penale (6.2)	17.525	17.525
Sviluppo degli strumenti di innovazione tecnologica in materia informatica e telematica per l'erogazione dei servizi di giustizia	2.744	2.744
Funzionamento uffici giudiziari	14.782	14.782
Giustizia minorile e di comunita' (6.3)	510	510
Realizzazione di nuove infrastrutture, potenziamento e ristrutturazione per la giustizia minorile e di comunita'	505	505
Supporto per l'erogazione dei servizi per la giustizia minorile e di comunita'	6	6
Giustizia tributaria (6.5)	23.748	23.748
Contenzioso tributario e Garanzia dei diritti del contribuente	23.748	23.748
Servizi di gestione amministrativa per l'attivita' giudiziaria (6.6)	7.416	7.416
Supporto allo svolgimento dei procedimenti giudiziari attraverso le spese di giustizia	7.370	7.370
Abitazione alla professione forense e accesso alla professione notarile	46	46
Ordine pubblico e sicurezza (7)	24.847	24.847
Concorso della Guardia di Finanza alla sicurezza pubblica (7.5)	3.153	3.153
Sicurezza pubblica, controllo del territorio e tutela dell'ordine pubblico	646	646
Investimenti finalizzati al miglioramento e ammodernamento delle strutture, dei mezzi e delle dotazioni	2.507	2.507
Sicurezza e controllo nei mari, nei porti e sulle coste (7.7)	6.090	6.090
Controllo e vigilanza a tutela delle coste, del mare e delle sue risorse	274	274
Salvaguardia della vita umana in mare	257	257
Sicurezza e controllo della navigazione	3.512	3.512
Potenziamento relativo alla componente aeronavale e dei sistemi di telecomunicazione del Corpo delle Capitanerie di porto	2.047	2.047
Contrasto al crimine, tutela dell'ordine e della sicurezza pubblica (7.8)	2.535	2.535
Gestione e assistenza del personale della Polizia di Stato	12	12
Formazione ed addestramento della Polizia di Stato	357	357
Potenziamento e ammodernamento della Polizia di Stato	1.318	1.318
Servizi di prevenzione, controllo del territorio e sicurezza stradale	273	273
Contrasto all'immigrazione clandestina e sicurezza delle frontiere e delle principali stazioni ferroviarie	48	48
Servizi speciali di pubblica sicurezza	528	528
Servizio permanente dell'Arma dei Carabinieri per la tutela dell'ordine e la sicurezza pubblica (7.9)	421	421
Partecipazione dell'Arma dei Carabinieri all'attivita' di prevenzione e contrasto al crimine	421	421
Pianificazione e coordinamento Forze di polizia (7.10)	12.647	12.647
Potenziamento e ammodernamento delle Forze di Polizia	12.505	12.505
Partecipazione delle Forze di Polizia all'attivita' di contrasto al crimine	59	59
Partecipazione delle Forze di Polizia all'attivita' di ordine pubblico e pubblico soccorso	84	84
Soccorso civile (8)	6.685	6.685
Gestione del sistema nazionale di difesa civile (8.2)	49	49
Attivita' di difesa civile	49	49
Prevenzione dal rischio e soccorso pubblico (8.3)	2.980	2.980

04/06/2018

999/660/69

ALLEGATO B/1 SPESE - VARIAZIONI 2017 PER PROVVEDIMENTI, MISSIONE, PROGRAMMA E AZIONE

(MIGLIAIA DI EURO)

	COMPETENZA	CASSA
Gestione del soccorso pubblico	53	53
Concorso della flotta aerea del Corpo Nazionale dei Vigili del Fuoco alla lotta attiva agli incendi boschivi	547	547
Ammodernamento e potenziamento dei Vigili del Fuoco	2.379	2.379
Interventi per pubbliche calamita' (8.4)	3.656	3.656
Sostegno alla ricostruzione	3.656	3.656
Agricoltura, politiche agroalimentari e pesca (9)	45.992	45.992
Politiche europee ed internazionali e dello sviluppo rurale (9.2)	29.547	29.547
Partecipazione ai processi decisionali per gli accordi internazionali e per la politica agricola comune e azioni di sostegno ai mercati	184	184
Politiche del sistema agricolo a livello nazionale ed internazionale per il settore dello sviluppo rurale e supporto per gli investimenti produttivi in agricoltura	948	948
Piano irriguo nazionale	19.457	19.457
Tutela settore agricolo a seguito di avversità climatiche, salvaguardia della biodiversità e del patrimonio genetico vegetale, servizio fitosanitario e contrasto epizootie	2.879	2.879
Promozione della ricerca nel settore agricolo agroalimentare e rurale, miglioramento genetico vegetale	5.764	5.764
Rilancio settore zootecnico e miglioramento genetico del bestiame	315	315
Vigilanza, prevenzione e repressione frodi nel settore agricolo, agroalimentare, agroindustriale e forestale (9.5)	220	220
Prevenzione e repressione delle frodi e tutela della qualità dei prodotti agroalimentari	108	108
Analisi di laboratorio ed attività di ricerca e sperimentazione analitica per il contrasto alle frodi agroalimentari	103	103
Azione anti frode svolta dal Comando dei Carabinieri Politiche Agricole a tutela del comparto agroalimentare per la corretta destinazione dei finanziamenti UE e la sicurezza alimentare	8	8
Politiche competitive, della qualità agroalimentare, della pesca, dell'ippica e mezzi tecnici di produzione (9.6)	16.225	16.225
Interventi a favore del settore pesca e acquacoltura	1.043	1.043
Competitività delle filiere agroalimentari, sviluppo delle imprese e della cooperazione per la valorizzazione del sistema agroalimentare italiano	15.182	15.182
Interventi a favore del settore ippico	-	-
Energia e diversificazione delle fonti energetiche (10)	101.216	101.216
Regolamentazione del settore elettrico, nucleare, delle energie rinnovabili e dell'efficienza energetica, ricerca per lo sviluppo sostenibile (10.7)	100.000	100.000
Iniziative relative al settore elettrico e nucleare, regolamentazione delle modalità di incentivazione dell'efficienza energetica e delle fonti rinnovabili.	-	-
Ricerca in ambito energetico e ambientale con riferimento alle politiche di sviluppo sostenibile e all'efficienza energetica	100.000	100.000
Innovazione, regolamentazione tecnica, gestione e controllo delle risorse del sottosuolo (10.8)	1.215	1.215
Attività relative alle risorse energetiche nazionali del sottosuolo e delle materie prime strategiche in ambito minerario ed industriale	1.215	1.215
Competitività e sviluppo delle imprese (11)	544.097	544.097
Promozione e attuazione di politiche di sviluppo, competitività e innovazione, di responsabilità sociale d'impresa e movimento cooperativo (11.5)	31.750	31.750
Politica industriale e politiche per la competitività del sistema produttivo nazionale	966	966
Interventi per l'innovazione del sistema produttivo del settore dell'aerospazio, della sicurezza e della difesa	30.654	30.654
Promozione delle PMI e del movimento cooperativo	131	131

ALLEGATO B/1 SPESE - VARIAZIONI 2017 PER PROVVEDIMENTI, MISSIONE, PROGRAMMA E AZIONE

(MIGLIAIA DI EURO)

	COMPETENZA	CASSA
Vigilanza sugli enti, sul sistema cooperativo e sulle gestioni commissariali (11.6)	635	635
Vigilanza sulle società fiduciarie e di revisione, sul sistema cooperativo e sugli enti vigilati	635	635
Incentivazione del sistema produttivo (11.7)	509.029	509.029
Finanziamenti agevolati, contributi in c/interessi e in c/capitale, per lo sviluppo delle imprese	509.029	509.029
Incentivi alle imprese per interventi di sostegno (11.8)	1.767	1.767
Sostegno finanziario al sistema produttivo interno e sviluppo della cooperazione	1.767	1.767
Lotta alla contraffazione e tutela della proprietà industriale (11.10)	916	916
Tutela, incentivazione e valorizzazione della proprietà industriale e contrasto dei fenomeni contraffattivi	916	916
Regolazione dei mercati (12)	2.979	2.979
Vigilanza sui mercati e sui prodotti, promozione della concorrenza e tutela dei consumatori (12.4)	2.979	2.979
Armonizzazione del mercato, concorrenza, tutela dei consumatori e vigilanza su fondi CONSAP, Unioncamere, sistema delle CCIAA, registro delle imprese e REA	2.979	2.979
Diritto alla mobilità e sviluppo dei sistemi di trasporto (13)	214.280	214.280
Sviluppo e sicurezza della mobilità stradale (13.1)	3.997	3.997
Regolamentazione della circolazione stradale e servizi di motorizzazione	625	625
Interventi per la sicurezza stradale	3.372	3.372
Autotrasporto ed intermodalità (13.2)	7.384	7.384
Sistemi e servizi di trasporto intermodale	6.118	6.118
Interventi in materia di autotrasporto	1.266	1.266
Sviluppo e sicurezza del trasporto aereo (13.4)	10.821	10.821
Sicurezza e vigilanza nel trasporto aereo	10.821	10.821
Sistemi ferroviari, sviluppo e sicurezza del trasporto ferroviario (13.5)	5	5
Interventi sulle infrastrutture ferroviarie	5	5
Sviluppo e sicurezza della mobilità locale (13.6)	50.711	50.711
Concorso dello Stato al trasporto pubblico locale	45.036	45.036
Interventi a favore delle linee metropolitane	5.675	5.675
Sostegno allo sviluppo del trasporto (13.8)	107.286	107.286
Contratto di servizio e di programma per il trasporto ferroviario	107.286	107.286
Sviluppo e sicurezza della navigazione e del trasporto marittimo e per vie d'acqua interne (13.9)	34.075	34.075
Infrastrutture portuali	34.075	34.075
Infrastrutture pubbliche e logistica (14)	196.354	196.354
Sistemi idrici, idraulici ed elettrici (14.5)	4.734	4.734
Interventi nel settore idrico ed elettrico	4.517	4.517
Interventi in materia di dighe	216	216
Opere strategiche, edilizia statale ed interventi speciali e per pubbliche calamità (14.10)	68.130	68.130
Opere di preminente interesse nazionale	899	899
Interventi di edilizia pubblica sviluppo e riqualificazione del territorio	61.222	61.222
Interventi di ricostruzione a seguito di eventi calamitosi	5.451	5.451

04/06/2018

999/660/71

ALLEGATO B/1 SPESE - VARIAZIONI 2017 PER PROVVEDIMENTI, MISSIONE, PROGRAMMA E AZIONE

(MIGLIAIA DI EURO)

	COMPETENZA	CASSA
Infrastrutture carcerarie	558	558
Sistemi stradali, autostradali ed intermodali (14.11)	123.490	123.490
Infrastrutture stradali e autostradali in gestione ANAS e relative intermodalità	58.353	58.353
Infrastrutture autostradali in concessione	58.734	58.734
Contributi per la realizzazione di opere viarie	6.403	6.403
Comunicazioni (15)	8.271	8.271
Sostegno all'editoria (15.4)	7.304	7.304
Sostegno per lo sviluppo dell'editoria	7.304	7.304
Servizi di Comunicazione Elettronica, di Radiodiffusione e Postali (15.8)	961	961
Sostegno finanziario all'emittenza radio televisiva anche in ambito locale	961	961
Attività territoriali in materia di comunicazioni e di vigilanza sui mercati e sui prodotti (15.9)	6	6
Rilascio di titoli abilitativi, vigilanza, controllo ispettivo - anche in conto terzi - in materia di comunicazioni, coordinamento sportelli territoriali per l'utenza	6	6
Commercio internazionale ed internazionalizzazione del sistema produttivo (16)	13.572	13.572
Sostegno all'internazionalizzazione delle imprese e promozione del made in Italy (16.5)	13.572	13.572
Promozione e sviluppo dell'internazionalizzazione dei prodotti e dei servizi del Made in Italy	13.572	13.572
Ricerca e innovazione (17)	160.079	160.079
Ricerca educazione e formazione in materia di beni e attività culturali (17.4)	17	17
Spese di personale per il programma	17	17
Ricerca, innovazione, tecnologie e servizi per lo sviluppo delle comunicazioni e della società dell'informazione (17.18)	57	57
Ricerca, sperimentazioni e servizi per le comunicazioni, nuove tecnologie e sicurezza informatica	57	57
Ricerca per il settore della sanità pubblica (17.20)	87.501	87.501
Promozione e sviluppo della ricerca sanitaria	87.501	87.501
Ricerca per il settore zooprofilattico (17.21)	786	786
Promozione e sviluppo della ricerca per il settore zooprofilattico	786	786
Ricerca scientifica e tecnologica di base e applicata (17.22)	71.718	71.718
Interventi integrati di ricerca e sviluppo	13.309	13.309
Contributi alle attività di ricerca degli enti pubblici e privati	623	623
Interventi di sostegno alla ricerca pubblica	57.785	57.785
Sviluppo sostenibile e tutela del territorio e dell'ambiente (18)	32.738	32.738
Valutazioni e autorizzazioni ambientali (18.3)	2.393	2.393
Verifiche di compatibilità e rilascio delle autorizzazioni ambientali, valutazione delle sostanze chimiche	2.389	2.389
Controllo Organismi Geneticamente Modificati (OGM)	4	4
Sviluppo sostenibile, rapporti e attività internazionali e danno ambientale (18.5)	3.568	3.568
Interventi di promozione sullo sviluppo sostenibile	735	735
Attuazione accordi e impegni internazionali sullo sviluppo sostenibile	2.833	2.833
Coordinamento generale, informazione e comunicazione (18.11)	497	497
Educazione, formazione, informazione e comunicazione in materia ambientale	355	355

ALLEGATO B/1 SPESE - VARIAZIONI 2017 PER PROVVEDIMENTI, MISSIONE, PROGRAMMA E AZIONE

(MIGLIAIA DI EURO)

	COMPETENZA	CASSA
Federalismo amministrativo concernente la tutela ambientale	142	142
Gestione delle risorse idriche, tutela del territorio e bonifiche (18.12)	10.885	10.885
Interventi per l'uso efficiente delle risorse idriche, per la tutela qualitativa delle acque e per il servizio idrico integrato	9.487	9.487
Protezione e difesa del suolo, tutela dell'assetto idrogeologico e rappresentazione del territorio	1.062	1.062
Bonifica dei siti inquinati, e riparazione del danno ambientale, recupero e valorizzazione delle aree industriali dismesse	336	336
Tutela e conservazione della fauna e della flora, salvaguardia della biodiversità e dell'ecosistema marino (18.13)	2.458	2.458
Tutela del mare e interventi operativi di prevenzione e lotta agli inquinamenti da idrocarburi e sostanze assimilate	1.536	1.536
Tutela della biodiversità e controllo del commercio di specie a rischio di estinzione - (CITES)	76	76
Tutela e gestione delle aree naturali protette e tutela del paesaggio	846	846
Prevenzione e gestione dei rifiuti, prevenzione degli inquinamenti (18.15)	6.291	6.291
Politiche per la riduzione e la prevenzione della produzione dei rifiuti, per la corretta gestione e il riutilizzo degli stessi e per il contrasto alla loro gestione illegale	709	709
Prevenzione e riduzione dell'inquinamento acustico ed atmosferico	5.582	5.582
Programmi e interventi per il governo dei cambiamenti climatici, gestione ambientale ed energie rinnovabili (18.16)	6.432	6.432
Interventi per la mobilità sostenibile e per l'efficientamento e il risparmio energetico	6.432	6.432
Approntamento e impiego Carabinieri per la tutela forestale, ambientale e agroalimentare (18.17)	214	214
Protezione del territorio e contrasto all'aggressione degli ecosistemi agroforestali	156	156
Salvaguardia della biodiversità anche in attuazione di convenzioni internazionali, tutela e gestione delle aree naturali protette, educazione e monitoraggio ambientale	57	57
Casa e assetto urbanistico (19)	75.849	75.849
Politiche abitative, urbane e territoriali (19.2)	75.849	75.849
Edilizia residenziale sociale	32.205	32.205
Interventi e misure per la riduzione del disagio abitativo	43.643	43.643
Tutela della salute (20)	46.546	46.546
Prevenzione e promozione della salute umana ed assistenza sanitaria al personale navigante e aeronavigante (20.1)	4.869	4.869
Sorveglianza, prevenzione e controllo delle malattie a tutela della salute	4.543	4.543
Organizzazione e coordinamento delle reti a tutela della salute (in materia di trasfusioni, trapianti, cecità ed altro)	169	169
Controllo sul doping e tutela della salute nelle attività sportive	158	158
Sanità pubblica veterinaria (20.2)	25	25
Sorveglianza epidemiologica, prevenzione, controllo ed eradicazione delle malattie animali	25	25
Programmazione del Servizio Sanitario Nazionale per l'erogazione dei Livelli Essenziali di Assistenza (20.3)	40.753	40.753
Programmazione, coordinamento e monitoraggio del Sistema sanitario nazionale e verifica e monitoraggio dei livelli essenziali di assistenza	39.740	39.740
Assistenza sanitaria in ambito europeo e internazionale	1.014	1.014
Regolamentazione e vigilanza in materia di prodotti farmaceutici ed altri prodotti sanitari ad uso umano (20.4)	137	137
Sorveglianza e vigilanza del mercato di dispositivi medici, prodotti farmaceutici e altri prodotti sanitari ad uso umano	137	137

04/06/2018

999/660/73

ALLEGATO B/1 SPESE - VARIAZIONI 2017 PER PROVVEDIMENTI, MISSIONE, PROGRAMMA E AZIONE

(MIGLIAIA DI EURO)

	COMPETENZA	CASSA
Comunicazione e promozione per la tutela della salute umana e della sanita' pubblica veterinaria e attivita' e coordinamento in ambito internazionale (20.6)	233	233
Promozione di interventi di informazione, comunicazione ed educazione per la tutela della salute (in materia di trapianti, alcool, droghe, AIDS, sterilita' ed altro)	233	233
Sicurezza degli alimenti e nutrizione (20.8)	362	362
Sorveglianza e controllo sanitario delle produzioni e della commercializzazione degli alimenti	362	362
Coordinamento generale in materia di tutela della salute, innovazione e politiche internazionali (20.12)	166	166
Coordinamento degli uffici e delle attivita' del Ministero, delle relazioni europee e internazionali	166	166
Tutela e valorizzazione dei beni e attivita' culturali e paesaggistici (21)	14.558	14.558
Sostegno, valorizzazione e tutela del settore dello spettacolo dal vivo (21.2)	4.200	4.200
Sostegno allo spettacolo dal vivo di carattere teatrale di prosa	554	554
Sostegno allo spettacolo dal vivo di danza	102	102
Sostegno alle attivita' circensi	1	1
Promozione dello spettacolo dal vivo	3.543	3.543
Tutela dei beni archeologici (21.6)	526	526
Spese di personale per il programma	491	491
Tutela e salvaguardia dei beni archeologici	35	35
Tutela e valorizzazione dei beni archivistici (21.9)	335	335
Spese di personale per il programma	16	16
Tutela, conservazione e gestione del patrimonio archivistico	319	319
Tutela e valorizzazione dei beni librari, promozione e sostegno del libro e dell'editoria (21.10)	4.610	4.610
Spese di personale per il programma	12	12
Acquisizione, catalogazione e digitalizzazione del patrimonio librario	4.406	4.406
Conservazione, fruizione e valorizzazione del patrimonio librario	-	-
Promozione del libro, sostegno ai prodotti editoriali a elevato contenuto culturale e attuazione della legge sul diritto d'autore	191	191
Tutela delle belle arti e tutela e valorizzazione del paesaggio (21.12)	899	899
Spese di personale per il programma	848	848
Tutela delle belle arti	50	50
Valorizzazione del patrimonio culturale e coordinamento del sistema museale (21.13)	186	186
Spese di personale per il programma	147	147
Incremento, promozione, valorizzazione e conservazione del patrimonio culturale	39	39
Coordinamento ed indirizzo per la salvaguardia del patrimonio culturale (21.14)	1.217	1.217
Coordinamento delle attivita' internazionali connesse alle convenzioni UNESCO e piani d'azione europei	1.217	1.217
Tutela del patrimonio culturale (21.15)	2.566	2.566
Salvaguardia e valorizzazione delle belle arti, dell'architettura, dell'arte contemporanea e del paesaggio	2.458	2.458
Salvaguardia e valorizzazione del patrimonio archeologico	3	3
Salvaguardia, valorizzazione ed interventi per i beni e le attivita' culturali a livello territoriale	96	96
Interventi di salvaguardia e valorizzazione del patrimonio culturale in situazioni di emergenza	9	9

ALLEGATO B/1 SPESE - VARIAZIONI 2017 PER PROVVEDIMENTI, MISSIONE, PROGRAMMA E AZIONE

(MIGLIAIA DI EURO)

	COMPETENZA	CASSA
Tutela e promozione dell'arte e dell'architettura contemporanea e delle periferie urbane (21.16)	15	15
Promozione dell'architettura e dell'arte contemporanea	15	15
Sostegno, valorizzazione e tutela del settore cinema e audiovisivo (21.18)	5	5
Sostegno al settore cinematografico e audiovisivo	5	5
Istruzione scolastica (22)	33.655	33.655
Iniziative per lo sviluppo del sistema istruzione scolastica e per il diritto allo studio (22.8)	1.060	1.060
Promozione e sostegno a iniziative di educazione, inclusa la tutela delle minoranze linguistiche	1.059	1.059
Valorizzazione e promozione delle eccellenze	-	-
Istituzioni scolastiche non statali (22.9)	8.178	8.178
Trasferimenti e contributi per le scuole non statali	8.178	8.178
Realizzazione degli indirizzi e delle politiche in ambito territoriale in materia di istruzione (22.16)	-	-
Organizzazione dei servizi sul territorio, coordinamento e vigilanza sulle attività degli istituti scolastici statali	-	-
Istruzione del primo ciclo (22.17)	14.509	14.509
Funzionamento degli istituti scolastici statali del primo ciclo	14.509	14.509
Istruzione del secondo ciclo (22.18)	9.688	9.688
Funzionamento degli istituti scolastici statali del secondo ciclo	9.688	9.688
Reclutamento e aggiornamento dei dirigenti scolastici e del personale scolastico per l'istruzione (22.19)	220	220
Reclutamento e aggiornamento dei dirigenti scolastici e del personale scolastico per l'istruzione del primo ciclo	171	171
Reclutamento e aggiornamento dei dirigenti scolastici e del personale scolastico per l'istruzione del secondo ciclo	49	49
Istruzione universitaria e formazione post-universitaria (23)	5.000	5.000
Sistema universitario e formazione post-universitaria (23.3)	5.000	5.000
Finanziamento delle università statali	5.000	5.000
Diritti sociali, politiche sociali e famiglia (24)	17.005	17.005
Terzo settore (associazionismo, volontariato, Onlus e formazioni sociali) e responsabilita' sociale delle imprese e delle organizzazioni (24.2)	3.805	3.805
Sviluppo, promozione, monitoraggio e controllo delle organizzazioni di terzo settore	3.805	3.805
Sostegno in favore di pensionati di guerra ed assimilati, perseguitati politici e razziali (24.11)	2	2
Sostegno ai pensionati di guerra ed assimilati	2	2
Trasferimenti assistenziali a enti previdenziali, finanziamento nazionale spesa sociale, programmazione, monitoraggio e valutazione politiche sociali e di inclusione attiva (24.12)	13.198	13.198
Concorso dello Stato alle politiche sociali erogate a livello territoriale	12.384	12.384
Invalidi civili, non autosufficienti, persone con disabilità	765	765
Politiche per l'infanzia e la famiglia	49	49
Politiche previdenziali (25)	5.708	5.708
Previdenza obbligatoria e complementare, assicurazioni sociali (25.3)	5.708	5.708
Finanziamento e vigilanza degli istituti di patronato	20	20
Indennizzi e incentivi in materia di infortuni e malattie professionali	5.688	5.688
Politiche per il lavoro (26)	69.272	69.272

04/06/2018

999/660/75

ALLEGATO B/1 SPESE - VARIAZIONI 2017 PER PROVVEDIMENTI, MISSIONE, PROGRAMMA E AZIONE

(MIGLIAIA DI EURO)

	COMPETENZA	CASSA
Politiche passive del lavoro e incentivi all'occupazione (26.6)	69.141	69.141
Trattamenti di integrazione salariale in costanza di rapporto di lavoro e indennità collegate alla cessazione del rapporto di lavoro	584	584
Sostegno e promozione dell'occupazione e del reddito	68.557	68.557
Politiche di regolamentazione in materia di rapporti di lavoro (26.8)	128	128
Disciplina dei rapporti di lavoro, rappresentatività sindacale e scioperi	128	128
Politiche attive del lavoro, rete dei servizi per il lavoro e la formazione (26.10)	3	3
Promozione e realizzazione di interventi a favore dell'inserimento lavorativo e della formazione professionale dei lavoratori svolta dall'Agenzia nazionale per le politiche attive del lavoro	3	3
Immigrazione, accoglienza e garanzia dei diritti (27)	2.842	2.842
Flussi migratori, interventi per lo sviluppo della coesione sociale, garanzia dei diritti, rapporti con le confessioni religiose (27.2)	674	674
Interventi a favore degli stranieri anche richiedenti asilo e profughi	674	674
Flussi migratori per motivi di lavoro e politiche di integrazione sociale delle persone immigrate (27.6)	2.168	2.168
Politiche sui flussi migratori e di integrazione sociale	2.168	2.168
Sviluppo e riequilibrio territoriale (28)	435.139	435.139
Sostegno alle politiche nazionali e comunitarie rivolte a promuovere la crescita ed il superamento degli squilibri socio-economici territoriali (28.4)	435.139	435.139
Politiche di coesione	435.139	435.139
Politiche economico-finanziarie e di bilancio e tutela della finanza pubblica (29)	54.983	54.983
Regolazione e coordinamento del sistema della fiscalità' (29.1)	87	87
Indirizzo, regolamentazione e coordinamento del sistema della fiscalità	17	17
Realizzazione del sistema integrato delle banche dati in materia tributaria e fiscale	70	70
Prevenzione e repressione delle frodi e delle violazioni agli obblighi fiscali (29.3)	3.572	3.572
Contrasto all'evasione e all'elusione fiscale, tutela della spesa pubblica e salvaguardia del mercato dei capitali e dei beni e servizi in ambito nazionale e dell'U.E.	1.801	1.801
Investimenti finalizzati al miglioramento ed ammodernamento delle strutture, dei mezzi e delle dotazioni	1.772	1.772
Regolazioni contabili, restituzioni e rimborsi d'imposte (29.5)	13	13
Rimborsi di imposte indirette	2	2
Restituzione di imposte e rimborsi	11	11
Analisi e programmazione economico-finanziaria e gestione del debito e degli interventi finanziari (29.6)	335	335
Gestione degli interventi finanziari dello Stato da parte del Dipartimento del Tesoro	320	320
Analisi, ricerche, programmazione economico-finanziaria e gestione del debito pubblico	15	15
Analisi, monitoraggio e controllo della finanza pubblica e politiche di bilancio (29.7)	184	184
Analisi, monitoraggio e gestione della finanza pubblica, del pubblico impiego e dei flussi finanziari tra Italia e U.E.	3	3
Realizzazione tessera sanitaria per il potenziamento del monitoraggio della spesa sanitaria e previdenziale	120	120
Sviluppo e funzionamento dei sistemi informativi e di contabilità e finanza pubblica	61	61
Supporto all'azione di controllo, vigilanza e amministrazione generale della Ragioneria generale dello Stato sul territorio (29.8)	393	393

ALLEGATO B/1 SPESE - VARIAZIONI 2017 PER PROVVEDIMENTI, MISSIONE, PROGRAMMA E AZIONE

(MIGLIAIA DI EURO)

	COMPETENZA	CASSA
Controllo e vigilanza amministrativo-contabile sul territorio	393	393
Accertamento e riscossione delle entrate e gestione dei beni immobiliari dello Stato (29.10)	50.399	50.399
Assistenza fiscale tramite Centri Autorizzati di Assistenza Fiscale e altri intermediari	122	122
Interventi per la razionalizzazione dei fabbisogni allocativi e manutentivi delle pubbliche amministrazioni svolti dall'Agenzia del Demanio	5.586	5.586
Servizio di riscossione tributi	44.692	44.692
Turismo (31)	104	104
Sviluppo e competitività del turismo (31.1)	104	104
Promozione, programmazione e coordinamento delle politiche turistiche nazionali	104	104
Servizi istituzionali e generali delle amministrazioni pubbliche (32)	4.892	4.892
Indirizzo politico (32.2)	26	26
Indirizzo politico-amministrativo	26	26
Servizi e affari generali per le amministrazioni di competenza (32.3)	2.051	2.051
Gestione del personale	6	6
Gestione comune dei beni e servizi, ivi inclusi i sistemi informativi	1.814	1.814
Razionalizzazione organizzativa e dematerializzazione di attività	231	231
Rappresentanza, difesa in giudizio e consulenza legale in favore delle Amministrazioni dello Stato e degli enti autorizzati (32.5)	3	3
Rappresentanza e difesa in giudizio e consulenza legale e pareri	3	3
Interventi non direttamente connessi con l'operatività dello Strumento Militare (32.6)	698	698
Interventi per contributi esterni e indennizzi per servizi militari	698	698
Servizi per le pubbliche amministrazioni nell'area degli acquisti e del trattamento economico del personale (32.7)	2.114	2.114
Gestione centralizzata delle retribuzioni delle amministrazioni pubbliche (NoiPA)	1.106	1.106
Oneri finanziari su depositi cauzionali e restituzione somme indebitamente versate nelle tesorerie dello Stato	1.007	1.007
Fondi da ripartire (33)	-3.449.997	-3.449.997
Fondi di riserva e speciali (33.2)	-3.449.997	-3.449.997
Fondi di riserva	-3.449.997	-3.449.997
ARTICOLO 28	-	-
Difesa e sicurezza del territorio (5)	31.550	31.550
Approntamento e impiego Carabinieri per la difesa e la sicurezza (5.1)	26.000	26.000
Approntamento ed impiego delle unità operative per l'espletamento dei compiti militari e di polizia	16.900	16.900
Gestione e assistenza del personale dell'Arma	9.100	9.100
Approntamento e impiego delle forze aeree (5.4)	5.550	5.550
Trasporto aereo di Stato	5.550	5.550
Ordine pubblico e sicurezza (7)	46.920	46.920
Sicurezza democratica (7.4)	40.000	40.000
Sistema di informazione per la sicurezza della Repubblica	40.000	40.000
Sicurezza e controllo nei mari, nei porti e sulle coste (7.7)	6.920	6.920
Salvaguardia della vita umana in mare	6.920	6.920

04/06/2018

999/660/77

ALLEGATO B/1 SPESE - VARIAZIONI 2017 PER PROVVEDIMENTI, MISSIONE, PROGRAMMA E AZIONE

(MIGLIAIA DI EURO)

	COMPETENZA	CASSA
Soccorso civile (8)	8.000	8.000
Prevenzione dal rischio e soccorso pubblico (8.3)	8.000	8.000
Concorso della flotta aerea del Corpo Nazionale dei Vigili del Fuoco alla lotta attiva agli incendi boschivi	8.000	8.000
Fondi da ripartire (33)	-86.470	-86.470
Fondi di riserva e speciali (33.2)	-86.470	-86.470
Fondi di riserva	-86.470	-86.470
ARTICOLO 29	-	-
Relazioni finanziarie con le autonomie territoriali (3)	-	87.777
Interventi e cooperazione istituzionale nei confronti delle autonomie locali (3.9)	-	7.000
Gestione della carta d'identità elettronica	-	7.000
Elaborazione, quantificazione e assegnazione delle risorse finanziarie da attribuire agli enti locali (3.10)	-	80.777
Attribuzione risorse agli Enti Locali a compensazione di minori entrate da fiscalità	-	80.777
Difesa e sicurezza del territorio (5)	-	720.857
Approntamento e impiego Carabinieri per la difesa e la sicurezza (5.1)	-	54.107
Spese di personale per il programma	-	21.486
Comando, pianificazione, coordinamento e controllo di vertice. Sostegno logistico e amministrativo	-	16.901
Ammodernamento/Rinnovamento dello Strumento Operativo	-	15.720
Approntamento e impiego delle forze terrestri (5.2)	-	28.886
Spese di personale per il programma	-	193
Approntamento ed impiego delle unità operative per l'espletamento dei compiti militari delle forze terrestri	-	3.074
Sostegno logistico e supporto territoriale delle forze terrestri	-	25.000
Gestione e assistenza per il personale delle forze terrestri	-	619
Approntamento e impiego delle forze navali (5.3)	-	67.323
Spese di personale per il programma	-	147
Approntamento ed impiego delle unità operative per l'espletamento dei compiti militari delle forze navali	-	31.058
Sostegno logistico e supporto territoriale delle forze navali	-	36.078
Gestione e assistenza per il personale delle forze navali	-	41
Approntamento e impiego delle forze aeree (5.4)	-	20.540
Spese di personale per il programma	-	40
Approntamento ed impiego delle unità operative per l'espletamento dei compiti militari delle forze aeree	-	18.500
Trasporto aereo di Stato	-	2.000
Pianificazione generale delle Forze Armate e approvvigionamenti militari (5.6)	-	550.000
Ammodernamento, rinnovamento e sostegno delle capacità dello Strumento Militare	-	550.000
Giustizia (6)	-	26.251
Giustizia tributaria (6.5)	-	71
Contenzioso tributario e Garanzia dei diritti del contribuente	-	71
Giustizia amministrativa (6.7)	-	26.180

ALLEGATO B/1 SPESE - VARIAZIONI 2017 PER PROVVEDIMENTI, MISSIONE, PROGRAMMA E AZIONE

(MIGLIAIA DI EURO)

	COMPETENZA	CASSA
Giustizia amministrativa	-	26.180
Ordine pubblico e sicurezza (7)	-	24.582
Concorso della Guardia di Finanza alla sicurezza pubblica (7.5)	-	19.599
Spese di personale per il programma	-	2
Sicurezza pubblica, controllo del territorio e tutela dell'ordine pubblico	-	3.342
Reclutamento, specializzazione e qualificazione a supporto dell'ordine pubblico, della sicurezza e del controllo del territorio ed a contrasto alla criminalità	-	124
Investimenti finalizzati al miglioramento e ammodernamento delle strutture, dei mezzi e delle dotazioni	-	16.131
Contrasto al crimine, tutela dell'ordine e della sicurezza pubblica (7.8)	-	4.982
Spese di personale per il programma (Polizia di Stato)	-	4.982
Soccorso civile (8)	-	48.769
Gestione del sistema nazionale di difesa civile (8.2)	-	1.158
Attività di difesa civile	-	141
Assistenza alle popolazioni in occasione di pubbliche calamità	-	1.017
Prevenzione dal rischio e soccorso pubblico (8.3)	-	47.611
Spese di personale per il programma (Corpo Nazionale dei Vigili del Fuoco)	-	1.731
Gestione e assistenza del personale dei Vigili del Fuoco	-	1.129
Gestione del soccorso pubblico	-	15.745
Servizi di prevenzione incendi e di vigilanza antincendio	-	1.251
Concorso della flotta aerea del Corpo Nazionale dei Vigili del Fuoco alla lotta attiva agli incendi boschivi	-	5.500
Formazione ed addestramento dei Vigili del Fuoco	-	1.157
Ammodernamento e potenziamento dei Vigili del Fuoco	-	21.099
Agricoltura, politiche agroalimentari e pesca (9)	-	7.678
Politiche europee ed internazionali e dello sviluppo rurale (9.2)	-	268
Politiche del sistema agricolo a livello nazionale ed internazionale per il settore dello sviluppo rurale e supporto per gli investimenti produttivi in agricoltura	-	268
Vigilanza, prevenzione e repressione frodi nel settore agricolo, agroalimentare, agroindustriale e forestale (9.5)	-	417
Analisi di laboratorio ed attività di ricerca e sperimentazione analitica per il contrasto alle frodi agroalimentari	-	417
Politiche competitive, della qualità agroalimentare, della pesca, dell'ippica e mezzi tecnici di produzione (9.6)	-	6.993
Interventi a favore del settore pesca e acquacoltura	-	2.984
Competitività delle filiere agroalimentari, sviluppo delle imprese e della cooperazione per la valorizzazione del sistema agroalimentare italiano	-	4.010
Energia e diversificazione delle fonti energetiche (10)	-	100.000
Regolamentazione del settore elettrico, nucleare, delle energie rinnovabili e dell'efficienza energetica, ricerca per lo sviluppo sostenibile (10.7)	-	100.000
Iniziative relative al settore elettrico e nucleare, regolamentazione delle modalità di incentivazione dell'efficienza energetica e delle fonti rinnovabili.	-	100.000
Competitività e sviluppo delle imprese (11)	-	500.000
Incentivazione del sistema produttivo (11.7)	-	500.000
Garanzie a sostegno del credito alle PMI	-	500.000
Comunicazioni (15)	-	55.968

04/06/2018

999/660/79

ALLEGATO B/1 SPESE - VARIAZIONI 2017 PER PROVVEDIMENTI, MISSIONE, PROGRAMMA E AZIONE

(MIGLIAIA DI EURO)

	COMPETENZA	CASSA
Servizi postali (15.3)	-	55.968
Garanzia del servizio postale	-	55.968
Ricerca e innovazione (17)	-	79.458
Ricerca educazione e formazione in materia di beni e attivita' culturali (17.4)	-	60
Studi, ricerche e nuove tecnologie per il restauro e la conservazione del patrimonio culturale	-	4
Attività di formazione del personale	-	57
Ricerca scientifica e tecnologica di base e applicata (17.22)	-	79.397
Interventi integrati di ricerca e sviluppo	-	38.254
Contributi alle attività di ricerca degli enti pubblici e privati	-	41.071
Coordinamento e sostegno della ricerca in ambito internazionale	-	18
Partecipazione dell'Italia agli organismi internazionali correlati alla ricerca che discendono da obblighi governativi	-	54
Sviluppo sostenibile e tutela del territorio e dell'ambiente (18)	-	36.671
Prevenzione e gestione dei rifiuti, prevenzione degli inquinamenti (18.15)	-	24.981
Politiche per la riduzione e la prevenzione della produzione dei rifiuti, per la corretta gestione e il riutilizzo degli stessi e per il contrasto alla loro gestione illegale	-	24.981
Approntamento e impiego Carabinieri per la tutela forestale, ambientale e agroalimentare (18.17)	-	11.689
Spese di personale per il programma	-	2.385
Gestione e assistenza del personale dei Carabinieri per la tutela forestale, ambientale e agroalimentare	-	1.085
Prevenzione e repressione dei reati agro-ambientali e sicurezza alimentare	-	10
Controllo del territorio per il contrasto ai reati in danno all'ambiente, alla fauna e alla flora	-	1.970
Protezione del territorio e contrasto all'aggressione degli ecosistemi agro-forestali	-	3.373
Salvaguardia della biodiversità anche in attuazione di convenzioni internazionali, tutela e gestione delle aree naturali protette, educazione e monitoraggio ambientale	-	2.868
Tutela e valorizzazione dei beni e attivita' culturali e paesaggistici (21)	-	19.582
Sostegno, valorizzazione e tutela del settore dello spettacolo dal vivo (21.2)	-	9.805
Sostegno allo spettacolo dal vivo di carattere lirico - sinfonico	-	694
Sostegno allo spettacolo dal vivo di carattere musicale	-	4.888
Sostegno allo spettacolo dal vivo di carattere teatrale di prosa	-	4.033
Sostegno allo spettacolo dal vivo di danza	-	85
Sostegno alle attività circensi	-	30
Promozione dello spettacolo dal vivo	-	74
Tutela dei beni archeologici (21.6)	-	2.084
Tutela e salvaguardia dei beni archeologici	-	2.084
Tutela e valorizzazione dei beni librari, promozione e sostegno del libro e dell'editoria (21.10)	-	2.208
Acquisizione, catalogazione e digitalizzazione del patrimonio librario	-	569
Conservazione, fruizione e valorizzazione del patrimonio librario	-	458
Sostegno alle attività scientifiche e di ricerca delle istituzioni culturali	-	831
Promozione del libro, sostegno ai prodotti editoriali a elevato contenuto culturale e attuazione della legge sul diritto d'autore	-	350

ALLEGATO B/1 SPESE - VARIAZIONI 2017 PER PROVVEDIMENTI, MISSIONE, PROGRAMMA E AZIONE

(MIGLIAIA DI EURO)

	COMPETENZA	CASSA
Tutela delle belle arti e tutela e valorizzazione del paesaggio (21.12)	-	3.013
Supporto allo svolgimento delle funzioni di indirizzo	-	1.448
Tutela delle belle arti	-	1.140
Tutela, promozione e valorizzazione del paesaggio	-	424
Valorizzazione del patrimonio culturale e coordinamento del sistema museale (21.13)	-	519
Incremento, promozione, valorizzazione e conservazione del patrimonio culturale	-	519
Coordinamento ed indirizzo per la salvaguardia del patrimonio culturale (21.14)	-	1.398
Coordinamento delle attività internazionali connesse alle convenzioni UNESCO e piani d'azione europei	-	1.345
Indirizzo per la tutela, la salvaguardia e la promozione dello sviluppo del patrimonio culturale	-	53
Sostegno, valorizzazione e tutela del settore cinema e audiovisivo (21.18)	-	555
Promozione del cinema italiano	-	335
Sostegno al settore cinematografico e audiovisivo	-	220
Istruzione scolastica (22)	-	271.684
Iniziative per lo sviluppo del sistema istruzione scolastica e per il diritto allo studio (22.8)	-	4.037
Promozione e sostegno a iniziative di educazione, inclusa la tutela delle minoranze linguistiche	-	1.747
Lotta alla dispersione scolastica, orientamento, prevenzione del disagio giovanile e lotta ai fenomeni di tossicodipendenza	-	2.045
Valorizzazione e promozione delle eccellenze	-	245
Realizzazione degli indirizzi e delle politiche in ambito territoriale in materia di istruzione (22.16)	-	24.392
Organizzazione dei servizi sul territorio, coordinamento e vigilanza sulle attività degli istituti scolastici statali	-	24.392
Istruzione del primo ciclo (22.17)	-	201.507
Interventi di integrazione scolastica degli studenti con bisogni educativi speciali incluse le spese del personale (docenti di sostegno)	-	82
Funzionamento degli istituti scolastici statali del primo ciclo	-	154.477
Continuità del servizio scolastico	-	46.948
Istruzione del secondo ciclo (22.18)	-	39.448
Interventi di integrazione scolastica degli studenti con bisogni educativi speciali incluse le spese del personale (docenti di sostegno)	-	25
Funzionamento degli istituti scolastici statali del secondo ciclo	-	39.424
Reclutamento e aggiornamento dei dirigenti scolastici e del personale scolastico per l'istruzione (22.19)	-	2.300
Reclutamento e aggiornamento dei dirigenti scolastici e del personale scolastico per l'istruzione del primo ciclo	-	1.099
Reclutamento e aggiornamento dei dirigenti scolastici e del personale scolastico per l'istruzione del secondo ciclo	-	1.200
Istruzione universitaria e formazione post-universitaria (23)	-	95.287
Diritto allo studio nell'istruzione universitaria (23.1)	-	95.287
Sostegno agli studenti tramite borse di studio e prestiti d'onore	-	95.287
Immigrazione, accoglienza e garanzia dei diritti (27)	-	138.856
Flussi migratori, interventi per lo sviluppo della coesione sociale, garanzia dei diritti, rapporti con le confessioni religiose (27.2)	-	138.856
Interventi a favore degli stranieri anche richiedenti asilo e profughi	-	61.284
Interventi per il Fondo delle vittime dell'usura e della mafia	-	77.572

04/06/2018

999/660/81

ALLEGATO B/1 SPESE - VARIAZIONI 2017 PER PROVVEDIMENTI, MISSIONE, PROGRAMMA E AZIONE

(MIGLIAIA DI EURO)

	COMPETENZA	CASSA
Politiche economico-finanziarie e di bilancio e tutela della finanza pubblica (29)	-	220.703
Regolazione e coordinamento del sistema della fiscalità' (29.1)	-	9
Indirizzo, regolamentazione e coordinamento del sistema della fiscalità	-	9
Prevenzione e repressione delle frodi e delle violazioni agli obblighi fiscali (29.3)	-	18.806
Spese di personale per il programma	-	17
Contrasto all'evasione e all'elusione fiscale, tutela della spesa pubblica e salvaguardia del mercato dei capitali e dei beni e servizi in ambito nazionale e dell'U.E.	-	289
Reclutamento e didattica a supporto del contrasto e della repressione degli illeciti a danno degli interessi economico - finanziari nazionali e in ambito U.E.	-	357
Investimenti finalizzati al miglioramento ed ammodernamento delle strutture, dei mezzi e delle dotazioni	-	18.143
Analisi, monitoraggio e controllo della finanza pubblica e politiche di bilancio (29.7)	-	96
Analisi, monitoraggio e gestione della finanza pubblica, del pubblico impiego e dei flussi finanziari tra Italia e U.E.	-	1
Predisposizione del Bilancio di previsione e del Rendiconto dello Stato	-	95
Accertamento e riscossione delle entrate e gestione dei beni immobiliari dello Stato (29.10)	-	201.791
Servizio radiotelevisivo pubblico	-	201.791
Turismo (31)	-	60.605
Sviluppo e competitività del turismo (31.1)	-	60.605
Promozione, programmazione e coordinamento delle politiche turistiche nazionali	-	6.300
Sviluppo e incentivazione del turismo	-	38.632
Promozione dell'offerta turistica italiana	-	15.673
Servizi istituzionali e generali delle amministrazioni pubbliche (32)	-	56.501
Indirizzo politico (32.2)	-	828
Indirizzo politico-amministrativo	-	828
Servizi e affari generali per le amministrazioni di competenza (32.3)	-	7.969
Gestione del personale	-	2.117
Gestione comune dei beni e servizi	-	5
Razionalizzazione organizzativa e dematerializzazione di attività	-	5.483
Attività di supporto isituzionale	-	364
Servizi generali delle strutture pubbliche preposte ad attività formative e ad altre attività trasversali per le pubbliche amministrazioni (32.4)	-	46.819
Approvvigionamento di carte valori, pubblicazioni ufficiali, Gazzetta ufficiale e altri prodotti carto-tecnici forniti dall'Istituto Poligrafico e Zecca dello Stato e relative attività di vigilanza e controllo	-	46.819
Servizi per le pubbliche amministrazioni nell'area degli acquisti e del trattamento economico del personale (32.7)	-	885
Razionalizzazione degli acquisti della Pubblica amministrazione (e-procurement)	-	885
Fondi da ripartire (33)	-	-2.551.228
Fondi da assegnare (33.1)	-	1.222.367
Fondi da assegnare per esigenze di gestione	-	1.000.000
Fondi da assegnare per interventi di settore	-	99.382
Fondo da assegnare per l'attuazione dei contratti del personale	-	122.985

ALLEGATO B/1 SPESE - VARIAZIONI 2017 PER PROVVEDIMENTI, MISSIONE, PROGRAMMA E AZIONE

(MIGLIAIA DI EURO)

	COMPETENZA	CASSA
Fondi di riserva e speciali (33.2)	-	-3.773.595
Fondi di riserva	-	-3.773.595
ARTICOLO 33	-	-
Relazioni finanziarie con le autonomie territoriali (3)	-	-
Interventi e cooperazione istituzionale nei confronti delle autonomie locali (3.9)	397	-1
Servizi elettorali	397	-1
Elaborazione, quantificazione e assegnazione delle risorse finanziarie da attribuire agli enti locali (3.10)	-397	1
Supporto all'attività di elaborazione e assegnazione dei trasferimenti erariali	-397	1
L'Italia in Europa e nel mondo (4)	-	-
Cooperazione economica e relazioni internazionali (4.4)	70	70
Cooperazione politica ed economica con i paesi e le organizzazioni regionali dell'Asia, dell'America Latina e dell'Africa subsahariana	70	70
Promozione della pace e sicurezza internazionale (4.6)	110	110
Rapporti politici internazionali e diritti umani	110	110
Integrazione europea (4.7)	26	26
Politiche dell'Unione Europea	26	26
Italiani nel mondo e politiche migratorie (4.8)	10	10
Politiche e servizi per gli italiani nel mondo	10	10
Promozione del sistema Paese (4.9)	34	34
Promozione e diffusione della lingua e della cultura italiana all'estero	34	34
Rappresentanza all'estero e servizi ai cittadini e alle imprese (4.13)	-251	-251
Risorse connesse all'impiego di personale all'estero	-251	-251
Difesa e sicurezza del territorio (5)	-	-
Approntamento e impiego Carabinieri per la difesa e la sicurezza (5.1)	-1.800	-
Ammodernamento/Rinnovamento dello Strumento Operativo	-1.800	-
Approntamento e impiego delle forze terrestri (5.2)	-309	-309
Sostegno logistico e supporto territoriale delle forze terrestri	-309	-309
Approntamento e impiego delle forze navali (5.3)	746	746
Comando, pianificazione, coordinamento e controllo di vertice delle forze navali	297	297
Sostegno logistico e supporto territoriale delle forze navali	450	450
Approntamento e impiego delle forze aeree (5.4)	486	486
Comando, pianificazione, coordinamento e controllo di vertice delle forze aeree	-2	-2
Approntamento ed impiego delle unità operative per l'espletamento dei compiti militari delle forze aeree	209	209
Sostegno logistico e supporto territoriale delle forze aeree	279	279
Pianificazione generale delle Forze Armate e approvvigionamenti militari (5.6)	876	-924
Comando, pianificazione, coordinamento e controllo di vertice interforze - area tecnico/operativa	-53	-53
Acquisizione e mantenimento delle qualifiche e della capacità operativa delle unità	-20	-20
Sostegno logistico e supporto territoriale delle forze armate	-632	-632
Ammodernamento, rinnovamento e sostegno delle capacità dello Strumento Militare	1.800	-

04/06/2018

999/660/83

ALLEGATO B/1 SPESE - VARIAZIONI 2017 PER PROVVEDIMENTI, MISSIONE, PROGRAMMA E AZIONE

(MIGLIAIA DI EURO)

	COMPETENZA	CASSA
Pianificazione generale, direzione e coordinamento di vertice - area tecnico/amministrativa e tecnico/industriale	-108	-108
Approvvigionamenti comuni a supporto dell'area tecnico operativa	-89	-89
Aggiornamento, specializzazione e qualificazione tecnica e amministrativa del personale della Difesa	-22	-22
Giustizia (6)	-	295
Giustizia tributaria (6.5)	-	295
Contenzioso tributario e Garanzia dei diritti del contribuente	-	295
Ordine pubblico e sicurezza (7)	-	-
Contrasto al crimine, tutela dell'ordine e della sicurezza pubblica (7.8)	114.117	93.325
Potenziamento e ammodernamento della Polizia di Stato	17.943	3.443
Servizi di prevenzione, controllo del territorio e sicurezza stradale	73.931	67.638
Contrasto all'immigrazione clandestina e sicurezza delle frontiere e delle principali stazioni ferroviarie	22.244	22.244
Pianificazione e coordinamento Forze di polizia (7.10)	-114.117	-93.325
Formazione ed addestramento delle Forze di Polizia	-43.344	-39.748
Potenziamento e ammodernamento delle Forze di Polizia	-17.943	-3.443
Partecipazione delle Forze di Polizia all'attività di contrasto al crimine	-24.950	-24.950
Partecipazione delle Forze di Polizia all'attività di ordine pubblico e pubblico soccorso	-27.880	-25.184
Ricerca e innovazione (17)	10	10
Ricerca per il settore della sanità pubblica (17.20)	10	10
Promozione e sviluppo della ricerca sanitaria	10	10
Sviluppo sostenibile e tutela del territorio e dell'ambiente (18)	149	-
Valutazioni e autorizzazioni ambientali (18.3)	-27	-
Verifiche di compatibilità e rilascio delle autorizzazioni ambientali, valutazione delle sostanze chimiche	-27	-
Sviluppo sostenibile, rapporti e attività internazionali e danno ambientale (18.5)	-24	-
Interventi di promozione sullo sviluppo sostenibile	-24	-
Vigilanza, prevenzione e repressione in ambito ambientale (18.8)	298	-
Vigilanza del Comando Carabinieri Tutela dell'Ambiente	298	-
Coordinamento generale, informazione e comunicazione (18.11)	-17	-
Coordinamento degli uffici e delle attività del Ministero e vigilanza sulla loro efficienza e rendimento	-17	-
Gestione delle risorse idriche, tutela del territorio e bonifiche (18.12)	-19	-
Bonifica dei siti inquinati, e riparazione del danno ambientale, recupero e valorizzazione delle aree industriali dismesse	-19	-
Tutela e conservazione della fauna e della flora, salvaguardia della biodiversità e dell'ecosistema marino (18.13)	-29	-
Tutela della biodiversità e controllo del commercio di specie a rischio di estinzione - (CITES)	-4	-
Tutela e gestione delle aree naturali protette e tutela del paesaggio	-25	-
Prevenzione e gestione dei rifiuti, prevenzione degli inquinamenti (18.15)	-5	-
Politiche per la riduzione e la prevenzione della produzione dei rifiuti, per la corretta gestione e il riutilizzo degli stessi e per il contrasto alla loro gestione illegale	-5	-
Programmi e interventi per il governo dei cambiamenti climatici, gestione ambientale ed energie rinnovabili (18.16)	-28	-

ALLEGATO B/1 SPESE - VARIAZIONI 2017 PER PROVVEDIMENTI, MISSIONE, PROGRAMMA E AZIONE

(MIGLIAIA DI EURO)

	COMPETENZA	CASSA
Rilascio di certificazioni ambientali	-28	-
Tutela della salute (20)	-70	-70
Prevenzione e promozione della salute umana ed assistenza sanitaria al personale navigante e aeronavigante (20.1)	95	95
Sorveglianza, prevenzione e controllo delle malattie a tutela della salute	95	95
Sanita' pubblica veterinaria (20.2)	50	50
Sorveglianza epidemiologica, prevenzione, controllo ed eradicazione delle malattie animali	50	50
Programmazione del Servizio Sanitario Nazionale per l'erogazione dei Livelli Essenziali di Assistenza (20.3)	10	10
Programmazione, coordinamento e monitoraggio del Sistema sanitario nazionale e verifica e monitoraggio dei livelli essenziali di assistenza	10	10
Regolamentazione e vigilanza in materia di prodotti farmaceutici ed altri prodotti sanitari ad uso umano (20.4)	5	5
Sorveglianza e vigilanza del mercato di dispositivi medici, prodotti farmaceutici e altri prodotti sanitari ad uso umano	5	5
Vigilanza, prevenzione e repressione nel settore sanitario (20.5)	165	165
Vigilanza nel settore sanitario svolta dai Nuclei Antisofisticazioni e Sanità dell'Arma dei Carabinieri	165	165
Comunicazione e promozione per la tutela della salute umana e della sanita' pubblica veterinaria e attivita' e coordinamento in ambito internazionale (20.6)	310	310
Promozione di interventi di informazione, comunicazione ed educazione per la tutela della salute (in materia di trapianti, alcool, droghe, AIDS, sterilità ed altro)	200	200
Promozione delle relazioni internazionali bilaterali e dei rapporti con gli organismi europei ed internazionali	110	110
Sicurezza degli alimenti e nutrizione (20.8)	25	-185
Misure atte a migliorare la qualità nutrizionale degli alimenti e a fronteggiare le allergie e le intolleranze alimentari	20	20
Sorveglianza e controllo sanitario delle produzioni e della commercializzazione degli alimenti	5	-205
Attività consultiva per la tutela della salute (20.9)	-33	-30
Supporto all'attività consultiva per la tutela della salute	-33	-30
Sistemi informativi per la tutela della salute e il governo del Servizio Sanitario Nazionale (20.10)	-495	-495
Sviluppo, funzionamento e gestione dei sistemi informativi volti alla tutela della salute e analisi e divulgazione delle informazioni per la valutazione dello stato sanitario del Paese	-495	-495
Regolamentazione e vigilanza delle professioni sanitarie (20.11)	-207	-
Attività di regolamentazione, vigilanza e riconoscimento nell'ambito della disciplina delle professioni sanitarie	-207	-
Coordinamento generale in materia di tutela della salute, innovazione e politiche internazionali (20.12)	5	5
Coordinamento degli uffici e delle attività del Ministero, delle relazioni europee e internazionali	5	5
Istruzione scolastica (22)	-	-
Iniziative per lo sviluppo del sistema istruzione scolastica e per il diritto allo studio (22.8)	300	300
Promozione e sostegno a iniziative di educazione, inclusa la tutela delle minoranze linguistiche	300	300
Istruzione del primo ciclo (22.17)	17.744	17.744
Funzionamento degli istituti scolastici statali del primo ciclo	-17.910	-17.910
Continuità del servizio scolastico	35.653	35.653
Istruzione del secondo ciclo (22.18)	-18.044	-18.044
Funzionamento degli istituti scolastici statali del secondo ciclo	-19.920	-19.920

04/06/2018

999/660/85

ALLEGATO B/1 SPESE - VARIAZIONI 2017 PER PROVVEDIMENTI, MISSIONE, PROGRAMMA E AZIONE

(MIGLIAIA DI EURO)

	COMPETENZA	CASSA
Continuità del servizio scolastico	1.876	1.876
Diritti sociali, politiche sociali e famiglia (24)	-28	-196
Garanzia dei diritti dei cittadini (24.6)	-28	-196
Accertamento e riconoscimento cause di servizio, spese di giudizio per invalidità civile e di patrocinio legale	-28	-196
Politiche economico-finanziarie e di bilancio e tutela della finanza pubblica (29)	-1.111	1.068
Regolazione e coordinamento del sistema della fiscalità (29.1)	483	433
Indirizzo, regolamentazione e coordinamento del sistema della fiscalità	278	283
Realizzazione del sistema integrato delle banche dati in materia tributaria e fiscale	205	150
Regolamentazione e vigilanza sul settore finanziario (29.4)	-155	-263
Prevenzione dei reati finanziari, antifrode, antifalsificazione e antiriciclaggio	-50	-57
Regolamentazione e vigilanza sui mercati finanziari, settore creditizio e sistema dei pagamenti (comprese Fondazioni e settore della previdenza complementare)	-105	-206
Analisi e programmazione economico-finanziaria e gestione del debito e degli interventi finanziari (29.6)	-216	-268
Partecipazioni azionarie e valorizzazione dell'attivo e del patrimonio pubblico	-148	-179
Gestione degli interventi finanziari dello Stato da parte del Dipartimento del Tesoro	-	-26
Analisi, ricerche, programmazione economico-finanziaria e gestione del debito pubblico	-68	-63
Analisi, monitoraggio e controllo della finanza pubblica e politiche di bilancio (29.7)	-590	-277
Analisi, monitoraggio e gestione della finanza pubblica, del pubblico impiego e dei flussi finanziari tra Italia e U.E.	8	-63
Controllo, vigilanza e liquidazione delle amministrazioni pubbliche e registro dei revisori legali	-291	-200
Predisposizione del Bilancio di previsione e del Rendiconto dello Stato	-307	-14
Supporto all'azione di controllo, vigilanza e amministrazione generale della Ragioneria generale dello Stato sul territorio (29.8)	-150	1.871
Controllo e vigilanza amministrativo-contabile sul territorio	-250	1.574
Gestione delle attività di erogazione servizi sul territorio, antiriciclaggio e commissioni mediche di verifica	100	297
Accertamento e riscossione delle entrate e gestione dei beni immobiliari dello Stato (29.10)	-483	-428
Servizio di riscossione tributi	-483	-428
Servizi istituzionali e generali delle amministrazioni pubbliche (32)	1.050	-1.105
Indirizzo politico (32.2)	135	26
Indirizzo politico-amministrativo	136	26
Valutazione e controllo strategico (OIV)	-	-
Servizi e affari generali per le amministrazioni di competenza (32.3)	915	251
Gestione del personale	-111	-49
Gestione comune dei beni e servizi	1.026	300
Servizi generali delle strutture pubbliche preposte ad attività formative e ad altre attività trasversali per le pubbliche amministrazioni (32.4)	-	-20
Supporto alla gestione amministrativa dei servizi generali per le amministrazioni pubbliche	-	-20
Servizi per le pubbliche amministrazioni nell'area degli acquisti e del trattamento economico del personale (32.7)	-	-1.362
Razionalizzazione degli acquisti della Pubblica amministrazione (e-procurement)	-	-1.362

ALLEGATO B/1 SPESE - VARIAZIONI 2017 PER PROVVEDIMENTI, MISSIONE, PROGRAMMA E AZIONE

(MIGLIAIA DI EURO)

	COMPETENZA	CASSA
DECRETO LEGGE N. 98 DEL 2011 DISPOSIZIONI URGENTI PER LA STABILIZZAZIONE FINANZIARIA	-	-
Giustizia (6)	-	-
Giustizia amministrativa (6.7)	-	-
Giustizia amministrativa	-	-
Infrastrutture pubbliche e logistica (14)	-	-
Opere strategiche, edilizia statale ed interventi speciali e per pubbliche calamita' (14.10)	-	-1.042
Opere di preminente interesse nazionale	-	-1.042
Sistemi stradali, autostradali ed intermodali (14.11)	-	1.042
Infrastrutture stradali e autostradali in gestione ANAS e relative intermodalità	-	1.042
Fondi da ripartire (33)	-	-
Fondi da assegnare (33.1)	-	-
Fondi da assegnare per interventi di settore	-	-
LEGGE N. 48 DEL 2012 RATIFICA ED ESECUZIONE DELLO STATUTO DELL'AGENZIA INTERNAZIONALE PER LE ENERGIE RINNOVABILI (IRENA), FATTO A BONN IL 26 GENNAIO 2009	-	-
L'Italia in Europa e nel mondo (4)	-	-
Cooperazione economica e relazioni internazionali (4.4)	-	-
Cooperazione politica ed economica con i paesi e le organizzazioni regionali dell'Asia, dell'America Latina e dell'Africa subsahariana	-154	-154
Cooperazione multilaterale in campo economico, commerciale e finanziario	154	154
LEGGE DI STABILITA' N. 228 DEL 2012 DISPOSIZIONI PER LA FORMAZIONE DEL BILANCIO ANNUALE E PLURIENNALE DELLO STATO (LEGGE DI STABILITA' 2012)	-	-
Diritti sociali, politiche sociali e famiglia (24)	-	-
Trasferimenti assistenziali a enti previdenziali, finanziamento nazionale spesa sociale, programmazione, monitoraggio e valutazione politiche sociali e di inclusione attiva (24.12)	-	-
Invalidi civili, non autosufficienti, persone con disabilità	-	-
DECRETO LEGGE N. 69 DEL 2013 DISPOSIZIONI URGENTI PER IL RILANCIO DELL'ECONOMIA	-	-
Diritto alla mobilità e sviluppo dei sistemi di trasporto (13)	96.141	96.141
Sviluppo e sicurezza della mobilità locale (13.6)	96.141	96.141
Interventi a favore delle linee metropolitane	96.141	96.141
Infrastrutture pubbliche e logistica (14)	-96.141	-96.141
Sistemi stradali, autostradali ed intermodali (14.11)	-96.141	-96.141
Fondo per la realizzazione di infrastrutture e per la continuità dei cantieri	-96.141	-96.141

04/06/2018

999/660/87

ALLEGATO B/1 SPESE - VARIAZIONI 2017 PER PROVVEDIMENTI, MISSIONE, PROGRAMMA E AZIONE

(MIGLIAIA DI EURO)

	COMPETENZA	CASSA
DECRETO LEGGE N. 66 DEL 2014 MISURE URGENTI PER LA COMPETITIVITÀ E LA GIUSTIZIA SOCIALE	-	-
Diritti sociali, politiche sociali e famiglia (24)	300	300
Garanzia dei diritti dei cittadini (24.6)	300	300
Accertamento e riconoscimento cause di servizio, spese di giudizio per invalidità civile e di patrocinio legale	300	300
Politiche economico-finanziarie e di bilancio e tutela della finanza pubblica (29)	19.407	19.407
Prevenzione e repressione delle frodi e delle violazioni agli obblighi fiscali (29.3)	17.000	17.000
Contrasto all'evasione e all'elusione fiscale, tutela della spesa pubblica e salvaguardia del mercato dei capitali e dei beni e servizi in ambito nazionale e dell'U.E.	7.000	7.000
Investimenti finalizzati al miglioramento ed ammodernamento delle strutture, dei mezzi e delle dotazioni	10.000	10.000
Regolamentazione e vigilanza sul settore finanziario (29.4)	407	407
Prevenzione dei reati finanziari, antifrode, antifalsificazione e antiriciclaggio	407	407
Analisi e programmazione economico-finanziaria e gestione del debito e degli interventi finanziari (29.6)	2.000	2.000
Analisi, ricerche, programmazione economico-finanziaria e gestione del debito pubblico	2.000	2.000
Servizi istituzionali e generali delle amministrazioni pubbliche (32)	11.617	11.617
Servizi e affari generali per le amministrazioni di competenza (32.3)	4.350	4.350
Gestione comune dei beni e servizi	3.000	3.000
Razionalizzazione organizzativa e dematerializzazione di attività	1.350	1.350
Servizi per le pubbliche amministrazioni nell'area degli acquisti e del trattamento economico del personale (32.7)	7.267	7.267
Razionalizzazione degli acquisti della Pubblica amministrazione (e-procurement)	1.800	1.800
Gestione centralizzata delle retribuzioni delle amministrazioni pubbliche (NoiPA)	2.000	2.000
Approvvigionamento di stampati comuni, pubblicazioni ufficiali, Gazzetta ufficiale e altri prodotti carto-tecnici forniti dall'Istituto Poligrafico e Zecca dello Stato S.p.A. e relative attività di vigilanza e controllo	3.467	3.467
Fondi da ripartire (33)	-31.324	-31.324
Fondi da assegnare (33.1)	-31.324	-31.324
Fondi da assegnare in esito al riaccertamento straordinario dei residui passivi	-31.324	-31.324

ALLEGATO B/1 SPESE - VARIAZIONI 2017 PER PROVVEDIMENTI, MISSIONE, PROGRAMMA E AZIONE

(MIGLIAIA DI EURO)

	COMPETENZA	CASSA
DECRETO LEGGE N. 83 DEL 2014 D.L. MIBAC	-	-
ARTICOLO 16	-	-
Relazioni finanziarie con le autonomie territoriali (3)	284	284
Rapporti finanziari con Enti territoriali (3.7)	126	126
Concorso dello Stato per mobilità dei dipendenti pubblici	126	126
Elaborazione, quantificazione e assegnazione delle risorse finanziarie da attribuire agli enti locali (3.10)	159	159
Attribuzione contributi specifici in favore di determinati Enti Locali	159	159
Sviluppo sostenibile e tutela del territorio e dell'ambiente (18)	104	104
Sviluppo sostenibile, rapporti e attività internazionali e danno ambientale (18.5)	104	104
Spese di personale per il programma	104	104
Turismo (31)	-389	-389
Sviluppo e competitività del turismo (31.1)	-389	-389
Promozione dell'offerta turistica italiana	-389	-389
LEGGE DI STABILITA' N. 190 DEL 2014 DISPOSIZIONI PER LA FORMAZIONE DEL BILANCIO ANNUALE E PLURIENNALE DELLO STATO (LEGGE DI STABILITA' 2015)	-	-
ARTICOLO 1	-	-
Istruzione scolastica (22)	-	-
Istruzione del primo ciclo (22.17)	52.165	5.216
Continuità del servizio scolastico	52.165	5.216
Istruzione del secondo ciclo (22.18)	-52.165	-5.216
Funzionamento degli istituti scolastici statali del secondo ciclo	-52.165	-5.216
DECRETO LEGGE N. 83 DEL 2015 MISURE URGENTI IN MATERIA FALLIMENTARE, CIVILE E PROCEDURA CIVILE E DI ORGANIZZAZIONE E FUNZIONAMENTO DELL'AMMINISTRAZIONE GIUDIZIARIA	-	-
Giustizia (6)	-2.500	-2.500
Giustizia civile e penale (6.2)	-43.192	-43.192
Spese di personale per il programma (personale civile)	842	842
Sviluppo degli strumenti di innovazione tecnologica in materia informatica e telematica per l'erogazione dei servizi di giustizia	10.136	10.136
Efficientamento del sistema giudiziario	-54.171	-54.171
Servizi di gestione amministrativa per l'attività giudiziaria (6.6)	40.692	40.692
Supporto allo svolgimento dei procedimenti giudiziari attraverso le spese di giustizia	40.692	40.692
Servizi istituzionali e generali delle amministrazioni pubbliche (32)	2.500	2.500
Servizi e affari generali per le amministrazioni di competenza (32.3)	2.500	2.500
Gestione comune dei beni e servizi	2.500	2.500

04/06/2018

999/660/89

ALLEGATO B/1 SPESE - VARIAZIONI 2017 PER PROVVEDIMENTI, MISSIONE, PROGRAMMA E AZIONE

(MIGLIAIA DI EURO)

	COMPETENZA	CASSA
LEGGE N. 107 DEL 2015 RIFORMA DEL SISTEMA NAZIONALE DI ISTRUZIONE E FORMAZIONE E DELEGA PER IL RIORDINO DELLE DISPOSIZIONI LEGISLATIVE VIGENTI	-	-
Istruzione scolastica (22)	-	-
Istruzione del primo ciclo (22.17)	30.318	30.318
Miglioramento dell'offerta formativa	30.318	30.318
Istruzione del secondo ciclo (22.18)	-30.318	-30.318
Miglioramento dell'offerta formativa	-30.318	-30.318
ARTICOLO 1	-	-
Istruzione scolastica (22)	-43	-43
Programmazione e coordinamento dell'istruzione scolastica (22.1)	-16.084	-16.084
Spese di personale per il programma	9	9
Supporto alla programmazione e al coordinamento dell'istruzione scolastica	-16.093	-16.093
Iniziative per lo sviluppo del sistema istruzione scolastica e per il diritto allo studio (22.8)	29	29
Spese di personale per il programma	29	29
Istruzione post-secondaria, degli adulti e livelli essenziali per l'istruzione e formazione professionale (22.15)	3	3
Spese di personale per il programma	3	3
Realizzazione degli indirizzi e delle politiche in ambito territoriale in materia di istruzione (22.16)	195	195
Spese di personale per il programma	195	195
Istruzione del primo ciclo (22.17)	8.447	8.447
Spese di personale per il programma (dirigenti scolastici e personale ATA)	5.989	5.989
Funzionamento degli istituti scolastici statali del primo ciclo	2.457	2.457
Istruzione del secondo ciclo (22.18)	6.468	6.468
Spese di personale per il programma (dirigenti scolastici e personale ATA)	4.011	4.011
Funzionamento degli istituti scolastici statali del secondo ciclo	2.457	2.457
Reclutamento e aggiornamento dei dirigenti scolastici e del personale scolastico per l'istruzione (22.19)	900	900
Reclutamento e aggiornamento dei dirigenti scolastici e del personale scolastico per l'istruzione del primo ciclo	366	366
Reclutamento e aggiornamento dei dirigenti scolastici e del personale scolastico per l'istruzione del secondo ciclo	534	534
Servizi istituzionali e generali delle amministrazioni pubbliche (32)	43	43
Servizi e affari generali per le amministrazioni di competenza (32.3)	43	43
Spese di personale per il programma	3	3
Gestione del personale	40	40

ALLEGATO B/1 SPESE - VARIAZIONI 2017 PER PROVVEDIMENTI, MISSIONE, PROGRAMMA E AZIONE

(MIGLIAIA DI EURO)

	COMPETENZA	CASSA
DECRETO LEGISLATIVO N. 150 DEL 2015 DISPOSIZIONI PER IL RIORDINO DELLA NORMATIVA IN MATERIA DI SERVIZI PER IL LAVORO E DI POLITICHE ATTIVE, AI SENSI DELL'ARTICOLO 1, COMMA 3, DELLA LEGGE 10 DICEMBRE 2014, N. 183	-	-
Politiche per il lavoro (26)	-	-
Coordinamento e integrazione delle politiche del lavoro e delle politiche sociali, innovazione e coordinamento amministrativo (26.7)	-7.001	-7.001
Supporto tecnico per la formazione, il lavoro e le politiche sociali	-7.001	-7.001
Politiche attive del lavoro, rete dei servizi per il lavoro e la formazione (26.10)	7.001	7.001
Promozione e realizzazione di interventi a favore dell'inserimento lavorativo e della formazione professionale dei lavoratori svolta dall'Agenzia nazionale per le politiche attive del lavoro	7.001	7.001

04/06/2018

999/660/91

ALLEGATO B/1 SPESE - VARIAZIONI 2017 PER PROVVEDIMENTI, MISSIONE, PROGRAMMA E AZIONE

(MIGLIAIA DI EURO)

	COMPETENZA	CASSA
LEGGE DI STABILITA' N. 208 DEL 2015 DISPOSIZIONI PER LA FORMAZIONE DEL BILANCIO ANNUALE E PLURIENNALE DELLO STATO (LEGGE DI STABILITA' 2016)	-2.691.800	-2.691.800
Relazioni finanziarie con le autonomie territoriali (3)	-100.000	-100.000
Erogazioni a Enti territoriali per interventi di settore (3.1)	-100.000	-100.000
Oneri finanziari su mutui contratti a carico dello Stato di prevalente interesse nazionale	-100.000	-100.000
Agricoltura, politiche agroalimentari e pesca (9)	-15.299	-15.299
Politiche europee ed internazionali e dello sviluppo rurale (9.2)	-15.299	-15.299
Rilancio settore zootecnico e miglioramento genetico del bestiame	-15.299	-15.299
Energia e diversificazione delle fonti energetiche (10)	1.021	1.021
Regolamentazione del settore elettrico, nucleare, delle energie rinnovabili e dell'efficienza energetica, ricerca per lo sviluppo sostenibile (10.7)	421	421
Iniziative relative al settore elettrico e nucleare, regolamentazione delle modalità di incentivazione dell'efficienza energetica e delle fonti rinnovabili.	421	421
Innovazione, regolamentazione tecnica, gestione e controllo delle risorse del sottosuolo (10.8)	600	600
Attività relative alle risorse energetiche nazionali del sottosuolo e delle materie prime strategiche in ambito minerario ed industriale	600	600
Infrastrutture pubbliche e logistica (14)	-100.000	-100.000
Opere pubbliche e infrastrutture (14.8)	-100.000	-100.000
Sostegno alle Regioni per la realizzazione di opere per l'edilizia sanitaria	-100.000	-100.000
Sviluppo sostenibile e tutela del territorio e dell'ambiente (18)	474	474
Programmi e interventi per il governo dei cambiamenti climatici, gestione ambientale ed energie rinnovabili (18.16)	474	474
Interventi per la mobilità sostenibile e per l'efficientamento e il risparmio energetico	474	474
Casa e assetto urbanistico (19)	-24.493	-24.493
Politiche abitative, urbane e territoriali (19.2)	-24.493	-24.493
Interventi e misure per la riduzione del disagio abitativo	-24.493	-24.493
Istruzione scolastica (22)	-83.614	-83.614
Programmazione e coordinamento dell'istruzione scolastica (22.1)	-13.596	-13.596
Interventi per la sicurezza nelle scuole statali e per l'edilizia scolastica	-13.596	-13.596
Iniziative per lo sviluppo del sistema istruzione scolastica e per il diritto allo studio (22.8)	-70.018	-70.018
Sostegno alle famiglie per il diritto allo studio	-70.018	-70.018
Diritti sociali, politiche sociali e famiglia (24)	-261.790	-261.790
Trasferimenti assistenziali a enti previdenziali, finanziamento nazionale spesa sociale, programmazione, monitoraggio e valutazione politiche sociali e di inclusione attiva (24.12)	-261.790	-261.790
Concorso dello Stato alle politiche sociali erogate a livello territoriale	-211.790	-211.790
Invalidi civili, non autosufficienti, persone con disabilità	-50.000	-50.000
Fondi da ripartire (33)	-2.108.099	-2.108.099
Fondi da assegnare (33.1)	-2.108.099	-2.108.099
Fondi da assegnare per esigenze di gestione	-1.495	-1.495
Fondi da assegnare per interventi di settore	-2.106.604	-2.106.604
ARTICOLO 1	-	-
Comunicazioni (15)	610	-

ALLEGATO B/1 SPESE - VARIAZIONI 2017 PER PROVVEDIMENTI, MISSIONE, PROGRAMMA E AZIONE

(MIGLIAIA DI EURO)

	COMPETENZA	CASSA
Sostegno all'editoria (15.4)	-	-
Sostegno per lo sviluppo dell'editoria	-	-
Servizi di Comunicazione Elettronica, di Radiodiffusione e Postali (15.8)	610	-
Sostegno finanziario all'emittenza radio televisiva anche in ambito locale	610	-
Sviluppo sostenibile e tutela del territorio e dell'ambiente (18)	-	-
Gestione delle risorse idriche, tutela del territorio e bonifiche (18.12)	3.000	3.000
Bonifica dei siti inquinati, e riparazione del danno ambientale, recupero e valorizzazione delle aree industriali dismesse	3.000	3.000
Sostegno allo sviluppo sostenibile (18.14)	-150.000	-150.000
Sostegno allo sviluppo di politiche ambientali	-150.000	-150.000
Prevenzione e gestione dei rifiuti, prevenzione degli inquinamenti (18.15)	147.000	147.000
Politiche per la riduzione e la prevenzione della produzione dei rifiuti, per la corretta gestione e il riutilizzo degli stessi e per il contrasto alla loro gestione illegale	147.000	147.000
Fondi da ripartire (33)	-610	-
Fondi da assegnare (33.1)	-610	-
Fondi da assegnare per interventi di settore	-610	-
LEGGES N. 221 DEL 2015 DISPOSIZIONI IN MATERIA AMBIENTALE PER PROMUOVERE MISURE DI GREEN ECONOMY E PER IL CONTENIMENTO DELL'USO ECCESSIVO DI RISORSE NATURALI	-	-
Sviluppo sostenibile e tutela del territorio e dell'ambiente (18)	50.000	50.000
Gestione delle risorse idriche, tutela del territorio e bonifiche (18.12)	50.000	50.000
Protezione e difesa del suolo, tutela dell'assetto idrogeologico e rappresentazione del territorio	50.000	50.000
Sviluppo e riequilibrio territoriale (28)	-50.000	-50.000
Sostegno alle politiche nazionali e comunitarie rivolte a promuovere la crescita ed il superamento degli squilibri socio-economici territoriali (28.4)	-50.000	-50.000
Politiche di coesione	-50.000	-50.000

04/06/2018

999/660/93

ALLEGATO B/1 SPESE - VARIAZIONI 2017 PER PROVVEDIMENTI, MISSIONE, PROGRAMMA E AZIONE

(MIGLIAIA DI EURO)

	COMPETENZA	CASSA
LEGGE N. 145 DEL 2016 DISPOSIZIONI CONCERNENTI LA PARTECIPAZIONE DELL'ITALIA ALLE MISSIONI INTERNAZIONALI	-	-
L'Italia in Europa e nel mondo (4)	293.980	293.980
Cooperazione allo sviluppo (4.2)	111.000	111.000
Attuazione delle politiche di cooperazione dell'Agenzia italiana per la cooperazione allo sviluppo	111.000	111.000
Cooperazione economica e relazioni internazionali (4.4)	6.800	6.800
Cooperazione politica ed economica con i paesi e le organizzazioni regionali dell'Asia, dell'America Latina e dell'Africa subsahariana	6.800	6.800
Promozione della pace e sicurezza internazionale (4.6)	144.612	144.612
Sicurezza, disarmo e processi di stabilizzazione nelle aree di crisi	144.612	144.612
Integrazione europea (4.7)	2.300	2.300
Accordi economici e politiche di sviluppo con i Paesi dell'Europa	2.300	2.300
Promozione del sistema Paese (4.9)	188	188
Promozione e diffusione della lingua e della cultura italiana all'estero	188	188
Presenza dello Stato all'estero tramite le strutture diplomatico-consolari (4.12)	6.500	6.500
Dotazioni finanziarie e strumentali all'estero	6.500	6.500
Rappresentanza all'estero e servizi ai cittadini e alle imprese (4.13)	14.800	14.800
Risorse connesse all'impiego di personale all'estero	14.800	14.800
Coordinamento dell'Amministrazione in ambito internazionale (4.14)	7.780	7.780
Tutela dei connazionali nelle crisi internazionali	7.780	7.780
Difesa e sicurezza del territorio (5)	-320.937	-320.937
Approntamento e impiego Carabinieri per la difesa e la sicurezza (5.1)	42.537	42.537
Spese di personale per il programma	6.996	6.996
Approntamento e impiego delle unità operative dell'Arma dei Carabinieri per le missioni internazionali	35.541	35.541
Approntamento e impiego delle forze terrestri (5.2)	434.910	434.910
Spese di personale per il programma	260.412	260.412
Approntamento e impiego delle unità operative delle forze terrestri per le missioni internazionali	174.498	174.498
Approntamento e impiego delle forze navali (5.3)	113.661	113.661
Spese di personale per il programma	36.446	36.446
Approntamento e impiego delle unità operative delle forze navali per le missioni internazionali	77.215	77.215
Approntamento e impiego delle forze aeree (5.4)	124.348	124.348
Spese di personale per il programma	35.348	35.348
Approntamento e impiego delle unità operative delle forze aeree per le missioni internazionali	89.000	89.000
Pianificazione generale delle Forze Armate e approvvigionamenti militari (5.6)	130.325	130.325
Spese di personale per il programma	18.352	18.352
Servizi generali e supporto alle missioni internazionali	111.972	111.972
Missioni internazionali (5.8)	-1.166.718	-1.166.718
Missioni internazionali	-1.166.718	-1.166.718
Ordine pubblico e sicurezza (7)	22.196	22.196
Sicurezza democratica (7.4)	15.000	15.000

ALLEGATO B/1 SPESE - VARIAZIONI 2017 PER PROVVEDIMENTI, MISSIONE, PROGRAMMA E AZIONE

(MIGLIAIA DI EURO)

	COMPETENZA	CASSA
Sistema di informazione per la sicurezza della Repubblica	15.000	15.000
Concorso della Guardia di Finanza alla sicurezza pubblica (7.5)	2.957	2.957
Sicurezza pubblica, controllo del territorio e tutela dell'ordine pubblico	2.903	2.903
Reclutamento, specializzazione e qualificazione a supporto dell'ordine pubblico, della sicurezza e del controllo del territorio ed a contrasto alla criminalità	54	54
Contrasto al crimine, tutela dell'ordine e della sicurezza pubblica (7.8)	4.228	4.228
Gestione e assistenza del personale della Polizia di Stato	35	35
Formazione ed addestramento della Polizia di Stato	244	244
Potenziamento e ammodernamento della Polizia di Stato	226	226
Servizi di prevenzione, controllo del territorio e sicurezza stradale	3.723	3.723
Pianificazione e coordinamento Forze di polizia (7.10)	11	11
Formazione ed addestramento delle Forze di Polizia	11	11
Tutela della salute (20)	240	240
Prevenzione e promozione della salute umana ed assistenza sanitaria al personale navigante e aeronavigante (20.1)	240	240
Sorveglianza, prevenzione e controllo delle malattie a tutela della salute	240	240
Politiche economico-finanziarie e di bilancio e tutela della finanza pubblica (29)	3.306	3.306
Prevenzione e repressione delle frodi e delle violazioni agli obblighi fiscali (29.3)	3.306	3.306
Contrasto all'evasione e all'elusione fiscale, tutela della spesa pubblica e salvaguardia del mercato dei capitali e dei beni e servizi in ambito nazionale e dell'U.E.	3.181	3.181
Reclutamento e didattica a supporto del contrasto e della repressione degli illeciti a danno degli interessi economico - finanziari nazionali e in ambito U.E.	125	125
Servizi istituzionali e generali delle amministrazioni pubbliche (32)	1.215	1.215
Indirizzo politico (32.2)	195	195
Indirizzo politico-amministrativo	195	195
Servizi e affari generali per le amministrazioni di competenza (32.3)	1.020	1.020
Gestione comune dei beni e servizi, ivi inclusi i sistemi informativi	1.020	1.020
LEGGE N. 163 DEL 2016 MODIFICHE ALLA LEGGE 31 DICEMBRE 2009, N. 196, CONCERNENTI IL CONTENUTO DELLA LEGGE DI BILANCIO, IN ATTUAZIONE DELL'ARTICOLO 15 DELLA LEGGE 24 DICEMBRE 2012, N. 243	2.540	2.540
Politiche economico-finanziarie e di bilancio e tutela della finanza pubblica (29)	2.540	2.540
Analisi, monitoraggio e controllo della finanza pubblica e politiche di bilancio (29.7)	2.540	2.540
Sviluppo e funzionamento dei sistemi informativi e di contabilità e finanza pubblica	2.540	2.540
DECRETO LEGGE N. 168 DEL 2016 MISURE URGENTI PER LA DEFINIZIONE DEL CONTENZIOSO PRESSO LA CORTE DI CASSAZIONE, PER L'EFFICIENZA DEGLI UFFICI GIUDIZIARI, NONCHÉ PER LA GIUSTIZIA AMMINISTRATIVA	2.554	2.554
Giustizia (6)	2.554	2.554
Giustizia civile e penale (6.2)	-	-
Spese di personale per il programma (magistrati)	5.804	5.804
Efficientamento del sistema giudiziario	-5.804	-5.804
Giustizia amministrativa (6.7)	2.554	2.554
Giustizia amministrativa	2.554	2.554

04/06/2018

999/660/95

ALLEGATO B/1 SPESE - VARIAZIONI 2017 PER PROVVEDIMENTI, MISSIONE, PROGRAMMA E AZIONE

(MIGLIAIA DI EURO)

	COMPETENZA	CASSA
<p>LEGGE N. 186 DEL 2016 RATIFICA ED ESECUZIONE DELL'ACCORDO DI PARTENARIATO E COOPERAZIONE TRA L'UNIONE EUROPEA E I SUOI STATI MEMBRI, DA UNA PARTE, E LA REPUBBLICA DELL'IRAQ, DALL'ALTRA, CON ALLEGATI, FATTO A BRUXELLES L'LL MAGGIO 2012 E RATIFICA ED ESECUZIONE DELL'ACCORDO QUADRO DI PARTENARIATO E COOPERAZIONE TRA L'UNIONE EUROPEA E I SUOI STATI MEMBRI, DA UNA PARTE, E LA REPUBBLICA DELLE FILIPPINE, DALL'ALTRA, FATTO A PHNOM PENH L'LL LUGLIO 2012</p>	-	-
<p>Diritto alla mobilita' e sviluppo dei sistemi di trasporto (13)</p>	106	106
<p>Sviluppo e sicurezza della navigazione e del trasporto marittimo e per vie d'acqua interne (13.9)</p>	106	106
<p>Infrastrutture portuali</p>	106	106
<p>Fondi da ripartire (33)</p>	-106	-106
<p>Fondi di riserva e speciali (33.2)</p>	-106	-106
<p>Fondi speciali per la copertura di nuove leggi di spesa</p>	-106	-106
<p>LEGGE N. 188 DEL 2016 RATIFICA ED ESECUZIONE DELL'ACCORDO DI MUTUA ASSISTENZA AMMINISTRATIVA IN MATERIA DOGANALE TRA IL GOVERNO DELLA REPUBBLICA ITALIANA ED IL GOVERNO DEGLI STATI UNITI MESSICANI, CON ALLEGATO, FATTO A ROMA IL 24 OTTOBRE 2011</p>	-	-
<p>Politiche economico-finanziarie e di bilancio e tutela della finanza pubblica (29)</p>	18	18
<p>Accertamento e riscossione delle entrate e gestione dei beni immobiliari dello Stato (29.10)</p>	18	18
<p>Attività di controllo, accertamento e riscossione delle imposte sulla circolazione delle merci, garanzia della sicurezza sui giochi e controllo sulla produzione e vendita dei tabacchi, svolte dall'Agenzia delle Dogane e dei Monopoli</p>	18	18
<p>Fondi da ripartire (33)</p>	-18	-18
<p>Fondi di riserva e speciali (33.2)</p>	-18	-18
<p>Fondi speciali per la copertura di nuove leggi di spesa</p>	-18	-18
<p>LEGGE N. 192 DEL 2016 RATIFICA ED ESECUZIONE DELL'ACCORDO FRA IL GOVERNO DELLA REPUBBLICA ITALIANA E IL GOVERNO DELLA REPUBBLICA SOCIALISTA DEL VIETNAM DI COOPERAZIONE NELLA LOTTA ALLA CRIMINALITÀ, FATTO A ROMA IL 9 LUGLIO 2014</p>	-	-
<p>Ordine pubblico e sicurezza (7)</p>	60	60
<p>Contrasto al crimine, tutela dell'ordine e della sicurezza pubblica (7.8)</p>	59	59
<p>Formazione ed addestramento della Polizia di Stato</p>	43	43
<p>Contrasto all'immigrazione clandestina e sicurezza delle frontiere e delle principali stazioni ferroviarie</p>	16	16
<p>Pianificazione e coordinamento Forze di polizia (7.10)</p>	-	-
<p>Formazione ed addestramento delle Forze di Polizia</p>	-	-
<p>Fondi da ripartire (33)</p>	-60	-60
<p>Fondi di riserva e speciali (33.2)</p>	-60	-60
<p>Fondi speciali per la copertura di nuove leggi di spesa</p>	-60	-60

ALLEGATO B/1 SPESE - VARIAZIONI 2017 PER PROVVEDIMENTI, MISSIONE, PROGRAMMA E AZIONE

(MIGLIAIA DI EURO)

	COMPETENZA	CASSA
DECRETO LEGGE N. 193 DEL 2016 DECRETO FISCALE	237.000	208.000
Competitivita' e sviluppo delle imprese (11)	300	300
Vigilanza sugli enti, sul sistema cooperativo e sulle gestioni commissariali (11.6)	300	300
Vigilanza sulle società fiduciarie e di revisione, sul sistema cooperativo e sugli enti vigilati	300	300
Politiche previdenziali (25)	-63.000	-63.000
Previdenza obbligatoria e complementare, assicurazioni sociali (25.3)	-63.000	-63.000
Sostegno alle gestioni previdenziali - lavoratori del settore privato	-57.000	-57.000
Agevolazioni contributive, sottocontribuzioni ed esoneri per incentivare l'occupazione	-6.000	-6.000
Politiche economico-finanziarie e di bilancio e tutela della finanza pubblica (29)	19.000	-10.000
Analisi, monitoraggio e controllo della finanza pubblica e politiche di bilancio (29.7)	-	-29.000
Analisi, monitoraggio e gestione della finanza pubblica, del pubblico impiego e dei flussi finanziari tra Italia e U.E.	-	-29.000
Accertamento e riscossione delle entrate e gestione dei beni immobiliari dello Stato (29.10)	19.000	19.000
Attività di accertamento e relativo contenzioso in materia di entrate tributarie, catasto e mercato immobiliare, svolte dall'Agenzia delle Entrate	19.000	19.000
Fondi da ripartire (33)	280.700	280.700
Fondi da assegnare (33.1)	281.000	281.000
Interventi strutturali di politica economica e per la riduzione della pressione fiscale	-19.000	-19.000
Fondi da assegnare per esigenze di gestione	300.000	300.000
Fondi di riserva e speciali (33.2)	-300	-300
Fondi speciali per la copertura di nuove leggi di spesa	-300	-300
LEGGE N. 198 DEL 2016 ISTITUZIONE DEL FONDO PER IL PLURALISMO E L'INNOVAZIONE DELL'INFORMAZIONE E DELEGHE AL GOVERNO PER LA RIDEFINIZIONE DELLA DISCIPLINA DEL SOSTEGNO PUBBLICO PER IL SETTORE DELL'EDITORIA E DELL'EMITTENZA RADIOFONICA E TELEVISIVA LOCALE, DELLA DISCIPLINA DI PROFILI PENSIONISTICI DEI GIORNALISTI E DELLA COMPOSIZIONE E DELLE COMPETENZE DEL CONSIGLIO NAZIONALE DELL'ORDINE DEI GIORNALISTI. PROCEDURA PER L'AFFIDAMENTO IN CONCESSIONE DEL SERVIZIO PUBBLICO RADIOFONICO, TELEVISIVO E MULTIMEDIALE	-	-
Comunicazioni (15)	-	-
Sostegno all'editoria (15.4)	-67.871	-67.871
Sostegno per lo sviluppo dell'editoria	-67.871	-67.871
Servizi di Comunicazione Elettronica, di Radiodiffusione e Postali (15.8)	67.871	67.871
Sostegno finanziario all'emittenza radio televisiva anche in ambito locale	67.871	67.871
LEGGE N. 204 DEL 2016 RATIFICA ED ESECUZIONE DELL'ACCORDO DI PARIGI COLLEGATO ALLA CONVENZIONE QUADRO DELLE NAZIONI UNITE SUI CAMBIAMENTI CLIMATICI, ADOTTATO A PARIGI IL 12 DICEMBRE 2015	-	-
Sviluppo sostenibile e tutela del territorio e dell'ambiente (18)	51.943	51.943
Sviluppo sostenibile, rapporti e attività internazionali e danno ambientale (18.5)	51.943	51.943
Attuazione accordi e impegni internazionali sullo sviluppo sostenibile	51.943	51.943
Fondi da ripartire (33)	-51.943	-51.943
Fondi di riserva e speciali (33.2)	-51.943	-51.943
Fondi speciali per la copertura di nuove leggi di spesa	-51.943	-51.943

04/06/2018

999/660/97

ALLEGATO B/1 SPESE - VARIAZIONI 2017 PER PROVVEDIMENTI, MISSIONE, PROGRAMMA E AZIONE

(MIGLIAIA DI EURO)

	COMPETENZA	CASSA
<p>LEGGE N. 209 DEL 2016 RATIFICA ED ESECUZIONE DELL'ACCORDO TRA IL GOVERNO DELLA REPUBBLICA ITALIANA E IL GOVERNO DELLA REPUBBLICA D'AUSTRIA IN MATERIA DI COOPERAZIONE DI POLIZIA, FATTO A VIENNA L'11 LUGLIO 2014". - ACCORDO TRA IL GOVERNO DELLA REPUBBLICA ITALIANA E IL GOVERNO DELLA REPUBBLICA D'AUSTRIA IN MATERIA DI COOPERAZIONE DI POLIZIA FATTO A VIENNA L'11 LUGLIO 2014</p>	-	-
Ordine pubblico e sicurezza (7)	126	126
Contrasto al crimine, tutela dell'ordine e della sicurezza pubblica (7.8)	123	123
Formazione ed addestramento della Polizia di Stato	86	86
Contrasto all'immigrazione clandestina e sicurezza delle frontiere e delle principali stazioni ferroviarie	37	37
Pianificazione e coordinamento Forze di polizia (7.10)	4	4
Formazione ed addestramento delle Forze di Polizia	-	-
Spese di carattere riservato per: l'attuazione dei programmi di protezione, lotta alla criminalità organizzata, traffico illecito di stupefacenti	3	3
Fondi da ripartire (33)	-126	-126
Fondi di riserva e speciali (33.2)	-126	-126
Fondi speciali per la copertura di nuove leggi di spesa	-126	-126
<p>LEGGE N. 211 DEL 2016 RATIFICA ED ESECUZIONE DEI SEGUENTI TRATTATI: A) TRATTATO DI ESTRADIZIONE TRA LA REPUBBLICA ITALIANA E LA REPUBBLICA DEL CILE FATTO A ROMA IL 27 FEBBRAIO 2002, CON PROTOCOLLO ADDIZIONALE FATTO A SANTIAGO 4 OTTOBRE 2012; B) ACCORDO DI MUTUA ASSISTENZA AMMINISTRATIVA PER LA PREVENZIONE, L'ACCERTAMENTO E LA REPRESSIONE DELLE INFRAZIONI DOGANALI TRA IL GOVERNO DELLA REPUBBLICA ITALIANA ED IL GOVERNO DELLA REPUBBLICA DEL CILE, FATTO A BRUXELLES IL 6 DICEMBRE 2005</p>	-	-
Giustizia (6)	23	23
Servizi di gestione amministrativa per l'attività giudiziaria (6.6)	23	23
Cooperazione internazionale in materia civile e penale	23	23
Politiche economico-finanziarie e di bilancio e tutela della finanza pubblica (29)	15	15
Accertamento e riscossione delle entrate e gestione dei beni immobiliari dello Stato (29.10)	15	15
Attività di controllo, accertamento e riscossione delle imposte sulla circolazione delle merci, garanzia della sicurezza sui giochi e controllo sulla produzione e vendita dei tabacchi, svolte dall'Agenzia delle Dogane e dei Monopoli	15	15
Fondi da ripartire (33)	-38	-38
Fondi di riserva e speciali (33.2)	-38	-38
Fondi speciali per la copertura di nuove leggi di spesa	-38	-38
<p>LEGGE N. 213 DEL 2016 RATIFICA ED ESECUZIONE DELL'ACCORDO DI COOPERAZIONE TRAIL GOVERNO DELLA REPUBBLICA ITALIANA E IL REGNO HASCEMITA DI GIORDANIA IN MATERIA DI LOTTA ALLA CRIMINALITÀ, FATTO AD AMMAN IL 27 GIUGNO 2011</p>	-	-
Ordine pubblico e sicurezza (7)	169	169
Contrasto al crimine, tutela dell'ordine e della sicurezza pubblica (7.8)	167	167
Formazione ed addestramento della Polizia di Stato	86	86
Contrasto all'immigrazione clandestina e sicurezza delle frontiere e delle principali stazioni ferroviarie	81	81
Pianificazione e coordinamento Forze di polizia (7.10)	1	1
Formazione ed addestramento delle Forze di Polizia	1	1
Fondi da ripartire (33)	-169	-169
Fondi di riserva e speciali (33.2)	-169	-169
Fondi speciali per la copertura di nuove leggi di spesa	-169	-169

ALLEGATO B/1 SPESE - VARIAZIONI 2017 PER PROVVEDIMENTI, MISSIONE, PROGRAMMA E AZIONE

(MIGLIAIA DI EURO)

	COMPETENZA	CASSA
LEGGE N. 214 DEL 2016 RATIFICA ED ESECUZIONE DELL'ACCORDO SU UN TRIBUNALE UNIFICATO DEI BREVETTI, CON ALLEGATI, FATTO A BRUXELLES IL 19 FEBBRAIO 2013.	-65	-65
Giustizia (6)	554	554
Giustizia civile e penale (6.2)	554	554
Funzionamento uffici giudiziari	554	554
Politiche economico-finanziarie e di bilancio e tutela della finanza pubblica (29)	2	2
Analisi, monitoraggio e controllo della finanza pubblica e politiche di bilancio (29.7)	2	2
Analisi, monitoraggio e gestione della finanza pubblica, del pubblico impiego e dei flussi finanziari tra Italia e U.E.	2	2
Fondi da ripartire (33)	-621	-621
Fondi di riserva e speciali (33.2)	-621	-621
Fondi speciali per la copertura di nuove leggi di spesa	-621	-621
LEGGE N. 215 DEL 2016 RATIFICA ED ESECUZIONE DELL'ACCORDO TRA IL GOVERNO DELLA REPUBBLICA ITALIANA E IL GOVERNO DELLA REPUBBLICA DI ARMENIA SULLA COOPERAZIONE E SULLA MUTUA ASSISTENZA IN MATERIA DOGANALE, FATTO A YEREVAN IL 6 MARZO 2009	-	-
Politiche economico-finanziarie e di bilancio e tutela della finanza pubblica (29)	11	11
Accertamento e riscossione delle entrate e gestione dei beni immobiliari dello Stato (29.10)	11	11
Attività di controllo, accertamento e riscossione delle imposte sulla circolazione delle merci, garanzia della sicurezza sui giochi e controllo sulla produzione e vendita dei tabacchi, svolte dall'Agenzia delle Dogane e dei Monopoli	11	11
Fondi da ripartire (33)	-11	-11
Fondi di riserva e speciali (33.2)	-11	-11
Fondi speciali per la copertura di nuove leggi di spesa	-11	-11
DECRETO LEGISLATIVO N. 218 DEL 2016 SCHEMA DI DECRETO LEGISLATIVO RECANTE SEMPLIFICAZIONE DELLE ATTIVITÀ DEGLI ENTI PUBBLICI DI RICERCA, AL SENSI DELL'ARTICOLO 13 DELLA LEGGE 7 AGOSTO 2015, N. 124	-	-
Ricerca e innovazione (17)	-	-
Ricerca scientifica e tecnologica di base e applicata (17.22)	-	-
Contributi alle attività di ricerca degli enti pubblici e privati	-	-
LEGGE N. 220 DEL 2016 DISCIPLINA DEL CINEMA E DELL'AUDIOVISIVO	-	-
Competitività e sviluppo delle imprese (11)	27.370	-
Interventi di sostegno tramite il sistema della fiscalità (11.9)	27.370	-
Settore cinema, musica e editoria	27.370	-
Tutela e valorizzazione dei beni e attività culturali e paesaggistici (21)	123.002	150.372
Sostegno, valorizzazione e tutela del settore cinema e audiovisivo (21.18)	123.002	150.372
Sostegno al settore cinematografico e audiovisivo	123.002	150.372
Fondi da ripartire (33)	-150.372	-150.372
Fondi da assegnare (33.1)	-30.000	-30.000
Interventi strutturali di politica economica e per la riduzione della pressione fiscale	-30.000	-30.000
Fondi di riserva e speciali (33.2)	-120.372	-120.372
Fondi speciali per la copertura di nuove leggi di spesa	-120.372	-120.372

04/06/2018

999/660/99

ALLEGATO B/1 SPESE - VARIAZIONI 2017 PER PROVVEDIMENTI, MISSIONE, PROGRAMMA E AZIONE

(MIGLIAIA DI EURO)

	COMPETENZA	CASSA
LEGGE N. 229 DEL 2016 INTERVENTI URGENTI IN FAVORE DELLE POPOLAZIONI COLPITE DAL SISMA DEL 24 AGOSTO 2016.	159.200	159.200
Relazioni finanziarie con le autonomie territoriali (3)	24.900	24.900
Concorso dello Stato al finanziamento della spesa sanitaria (3.6)	-31.000	-31.000
Tutela dei livelli essenziali di assistenza	-31.000	-31.000
Elaborazione, quantificazione e assegnazione delle risorse finanziarie da attribuire agli enti locali (3.10)	55.900	55.900
Attribuzione risorse agli Enti Locali a compensazione di minori entrate da fiscalità	41.400	41.400
Attribuzione contributi specifici in favore di determinati Enti Locali	14.500	14.500
Soccorso civile (8)	63.960	63.960
Prevenzione dal rischio e soccorso pubblico (8.3)	45.000	45.000
Ammodernamento e potenziamento dei Vigili del Fuoco	45.000	45.000
Interventi per pubbliche calamita' (8.4)	18.000	18.000
Sostegno alla ricostruzione	18.000	18.000
Protezione civile (8.5)	960	960
Coordinamento del sistema di protezione civile	960	960
Tutela e valorizzazione dei beni e attivita' culturali e paesaggistici (21)	1.300	1.300
Tutela delle belle arti e tutela e valorizzazione del paesaggio (21.12)	800	800
Spese di personale per il programma	800	800
Coordinamento ed indirizzo per la salvaguardia del patrimonio culturale (21.14)	500	500
Indirizzo per la tutela, la salvaguardia e la promozione dello sviluppo del patrimonio culturale	500	500
Istruzione scolastica (22)	-	-
Programmazione e coordinamento dell'istruzione scolastica (22.1)	-15.000	-15.000
Supporto alla programmazione e al coordinamento dell'istruzione scolastica	-15.000	-15.000
Istruzione del primo ciclo (22.17)	11.250	11.250
Spese di personale per il programma (docenti)	10.800	10.800
Interventi di integrazione scolastica degli studenti con bisogni educativi speciali incluse le spese del personale (docenti di sostegno)	450	450
Istruzione del secondo ciclo (22.18)	3.750	3.750
Spese di personale per il programma (docenti)	3.600	3.600
Interventi di integrazione scolastica degli studenti con bisogni educativi speciali incluse le spese del personale (docenti di sostegno)	150	150
Politiche previdenziali (25)	344.530	344.530
Previdenza obbligatoria e complementare, assicurazioni sociali (25.3)	344.530	344.530
Agevolazioni contributive, sottocontribuzioni ed esoneri per incentivare l'occupazione	344.530	344.530
Politiche per il lavoro (26)	-222.330	-222.330
Politiche passive del lavoro e incentivi all'occupazione (26.6)	-222.330	-222.330
Trattamenti di integrazione salariale in costanza di rapporto di lavoro e indennità collegate alla cessazione del rapporto di lavoro	8.900	8.900
Sostegno e promozione dell'occupazione e del reddito	-231.230	-231.230
Politiche economico-finanziarie e di bilancio e tutela della finanza pubblica (29)	-	-
Regolazione e coordinamento del sistema della fiscalita' (29.1)	-	-

ALLEGATO B/1 SPESE - VARIAZIONI 2017 PER PROVVEDIMENTI, MISSIONE, PROGRAMMA E AZIONE

(MIGLIAIA DI EURO)

	COMPETENZA	CASSA
Agevolazioni fiscali connesse ad erogazioni liberali	-	-
Fondi da ripartire (33)	-62.660	-62.660
Fondi da assegnare (33.1)	-45.850	-45.850
Interventi strutturali di politica economica e per la riduzione della pressione fiscale	-31.850	-31.850
Fondi da assegnare per esigenze di gestione	-14.000	-14.000
Fondi di riserva e speciali (33.2)	-16.810	-16.810
Fondi speciali per la copertura di nuove leggi di spesa	-16.810	-16.810
Debito pubblico (34)	9.500	9.500
Oneri per il servizio del debito statale (34.1)	9.500	9.500
Oneri finanziari su titoli del debito statale	9.500	9.500

04/06/2018

999/660/101

ALLEGATO B/1 SPESE - VARIAZIONI 2017 PER PROVVEDIMENTI, MISSIONE, PROGRAMMA E AZIONE

(MIGLIAIA DI EURO)

	COMPETENZA	CASSA
LEGGE DI BILANCIO N. 232 DEL 2016 BILANCIO DI PREVISIONE DELLO STATO PER L'ANNO FINANZIARIO 2017 E BILANCIO PLURIENNALE PER IL TRIENNIO 2017-2019	2.028.509	2.028.509
Organi costituzionali, a rilevanza costituzionale e Presidenza del Consiglio dei ministri (1)	-	-
Presidenza del Consiglio dei Ministri (1.3)	-	-
Celebrazioni ed eventi a carattere nazionale	-	-
Relazioni finanziarie con le autonomie territoriali (3)	1.231.801	1.231.801
Erogazioni a Enti territoriali per interventi di settore (3.1)	161	161
Oneri finanziari su mutui contratti a carico dello Stato di prevalente interesse nazionale	161	161
Federalismo amministrativo (3.4)	-37.959	-37.959
Attuazione federalismo	-37.959	-37.959
Compartecipazione e regolazioni contabili ed altri trasferimenti alle autonomie speciali (3.5)	-	-
Compartecipazione delle autonomie speciali ai gettiti dei tributi erariali per lo svolgimento delle funzioni assegnate	-	-
Concorso dello Stato al finanziamento della spesa sanitaria (3.6)	-	-
Tutela dei livelli essenziali di assistenza	-	-
Gestione dell'albo dei segretari comunali e provinciali (3.8)	-9.009	-
Spese di personale per il programma	-4.709	-
Gestione e assistenza del personale dell'Albo dei segretari comunali	-17	-
Albo segretari comunali	-1.813	-
Formazione specialistica dei dirigenti delle amministrazioni locali	-2.471	-
Elaborazione, quantificazione e assegnazione delle risorse finanziarie da attribuire agli enti locali (3.10)	1.278.609	1.269.600
Ripartizione risorse agli Enti Locali da devoluzione fiscalità	308.147	300.000
Attribuzione risorse agli Enti Locali a compensazione di minori entrate da fiscalità	5.800	5.800
Attribuzione contributi specifici in favore di determinati Enti Locali	48.800	48.800
Concorso dello Stato al finanziamento dei bilanci degli Enti Locali	915.862	915.000
L'Italia in Europa e nel mondo (4)	-1.803	-1.803
Cooperazione allo sviluppo (4.2)	-	-
Attività di indirizzo, valutazione e controllo della cooperazione allo sviluppo	-	-
Promozione della pace e sicurezza internazionale (4.6)	150	150
Rapporti politici internazionali e diritti umani	150	150
Promozione del sistema Paese (4.9)	-5.604	-5.604
Spese di personale per il programma	-4	-4
Promozione e diffusione della lingua e della cultura italiana all'estero	-6.900	-6.900
Internazionalizzazione del sistema produttivo e cooperazione scientifica e tecnologica in ambito internazionale	1.300	1.300
Presenza dello Stato all'estero tramite le strutture diplomatico-consolari (4.12)	3.647	3.647
Dotazioni finanziarie e strumentali all'estero	3.647	3.647
Coordinamento dell'Amministrazione in ambito internazionale (4.14)	4	4
Spese di personale per il programma	4	4
Difesa e sicurezza del territorio (5)	4.328	4.328

ALLEGATO B/1 SPESE - VARIAZIONI 2017 PER PROVVEDIMENTI, MISSIONE, PROGRAMMA E AZIONE

(MIGLIAIA DI EURO)

	COMPETENZA	CASSA
Approntamento e impiego Carabinieri per la difesa e la sicurezza (5.1)	1.502	1.502
Spese di personale per il programma	1.502	1.502
Comando, pianificazione, coordinamento e controllo di vertice. Sostegno logistico e amministrativo	-1.636	-1.636
Approntamento ed impiego delle unità operative per l'espletamento dei compiti militari e di polizia	206	206
Formazione ed addestramento del personale	130	130
Gestione e assistenza del personale dell'Arma	1.300	1.300
Approntamento e impiego delle forze terrestri (5.2)	725	725
Comando, pianificazione, coordinamento e controllo di vertice delle forze terrestri	21	21
Approntamento ed impiego delle unità operative per l'espletamento dei compiti militari delle forze terrestri	58	58
Sostegno logistico e supporto territoriale delle forze terrestri	146	146
Gestione e assistenza per il personale delle forze terrestri	500	500
Approntamento e impiego delle forze navali (5.3)	317	317
Comando, pianificazione, coordinamento e controllo di vertice delle forze navali	10	10
Approntamento ed impiego delle unità operative per l'espletamento dei compiti militari delle forze navali	151	151
Formazione militare del personale delle forze navali	12	12
Sostegno logistico e supporto territoriale delle forze navali	106	106
Gestione e assistenza per il personale delle forze navali	38	38
Approntamento e impiego delle forze aeree (5.4)	353	353
Spese di personale per il programma	89	89
Approntamento ed impiego delle unità operative per l'espletamento dei compiti militari delle forze aeree	1	1
Formazione militare del personale delle forze aeree	11	11
Sostegno logistico e supporto territoriale delle forze aeree	102	102
Gestione e assistenza per il personale delle forze aeree	150	150
Pianificazione generale delle Forze Armate e approvvigionamenti militari (5.6)	1.431	1.431
Spese di personale per il programma	-256	-256
Sostegno logistico e supporto territoriale delle forze armate	36	36
Approvvigionamenti comuni a supporto dell'area tecnico operativa	522	522
Gestione e assistenza del personale militare	1.130	1.130
Giustizia (6)	355	355
Amministrazione penitenziaria (6.1)	355	355
Spese di personale per il programma (polizia penitenziaria)	355	355
Giustizia tributaria (6.5)	-	-
Contenzioso tributario e Garanzia dei diritti del contribuente	-	-
Ordine pubblico e sicurezza (7)	-841	-841
Concorso della Guardia di Finanza alla sicurezza pubblica (7.5)	137	137
Spese di personale per il programma	137	137
Sicurezza e controllo nei mari, nei porti e sulle coste (7.7)	-	-
Spese di personale per il programma (personale militare)	4.994	4.994

04/06/2018

999/660/103

ALLEGATO B/1 SPESE - VARIAZIONI 2017 PER PROVVEDIMENTI, MISSIONE, PROGRAMMA E AZIONE

(MIGLIAIA DI EURO)

	COMPETENZA	CASSA
Controllo e vigilanza a tutela delle coste, del mare e delle sue risorse	-1.898	-1.898
Salvaguardia della vita umana in mare	-3.096	-3.096
Contrasto al crimine, tutela dell'ordine e della sicurezza pubblica (7.8)	840	840
Spese di personale per il programma (Polizia di Stato)	3.684	3.684
Gestione e assistenza del personale della Polizia di Stato	800	800
Formazione ed addestramento della Polizia di Stato	3.690	3.690
Servizi di prevenzione, controllo del territorio e sicurezza stradale	-7.334	-7.334
Pianificazione e coordinamento Forze di polizia (7.10)	-1.818	-1.818
Partecipazione delle Forze di Polizia all'attività di contrasto al crimine	41	41
Speciali elargizioni in favore delle vittime del dovere e delle loro famiglie	-1.859	-1.859
Soccorso civile (8)	5.901	5.901
Prevenzione dal rischio e soccorso pubblico (8.3)	5.901	5.901
Spese di personale per il programma (Corpo Nazionale dei Vigili del Fuoco)	4.041	4.041
Prevenzione e contrasto dei rischi non convenzionali e funzionamento della rete nazionale per il rilevamento della ricaduta radioattiva	-	-
Speciali elargizioni in favore delle vittime del dovere e delle famiglie dei Vigili del Fuoco	1.859	1.859
Interventi per pubbliche calamita' (8.4)	-	-
Sostegno alla ricostruzione	-	-
Agricoltura, politiche agroalimentari e pesca (9)	8.575	8.575
Politiche europee ed internazionali e dello sviluppo rurale (9.2)	5.616	5.616
Politiche del sistema agricolo a livello nazionale ed internazionale per il settore dello sviluppo rurale e supporto per gli investimenti produttivi in agricoltura	400	400
Tutela settore agricolo a seguito di avversità climatiche, salvaguardia della biodiversità e del patrimonio genetico vegetale, servizio fitosanitario e contrasto epizootie	300	300
Promozione della ricerca nel settore agricolo agroalimentare e rurale, miglioramento genetico vegetale	1.400	1.400
Rilancio settore zootecnico e miglioramento genetico del bestiame	3.516	3.516
Vigilanza, prevenzione e repressione frodi nel settore agricolo, agroalimentare, agroindustriale e forestale (9.5)	1.000	1.000
Prevenzione e repressione delle frodi e tutela della qualità dei prodotti agroalimentari	300	300
Analisi di laboratorio ed attività di ricerca e sperimentazione analitica per il contrasto alle frodi agroalimentari	700	700
Politiche competitive, della qualità agroalimentare, della pesca, dell'ippica e mezzi tecnici di produzione (9.6)	1.959	1.959
Competitività delle filiere agroalimentari, sviluppo delle imprese e della cooperazione per la valorizzazione del sistema agroalimentare italiano	-6.616	-6.616
Sviluppo del sistema informativo agricolo nazionale	-	-
Interventi a favore del settore ippico	8.575	8.575
Energia e diversificazione delle fonti energetiche (10)	-	-
Regolamentazione del settore elettrico, nucleare, delle energie rinnovabili e dell'efficienza energetica, ricerca per lo sviluppo sostenibile (10.7)	-	-
Iniziative relative al settore elettrico e nucleare, regolamentazione delle modalità di incentivazione dell'efficienza energetica e delle fonti rinnovabili.	-	-
Competitività e sviluppo delle imprese (11)	37.192	37.192
Promozione e attuazione di politiche di sviluppo, competitività e innovazione, di responsabilità sociale d'impresa e movimento cooperativo (11.5)	-	-

ALLEGATO B/1 SPESE - VARIAZIONI 2017 PER PROVVEDIMENTI, MISSIONE, PROGRAMMA E AZIONE

(MIGLIAIA DI EURO)

	COMPETENZA	CASSA
Interventi per l'innovazione del sistema produttivo del settore dell'aerospazio, della sicurezza e della difesa	-	-
Incentivazione del sistema produttivo (11.7)	22.370	22.370
Finanziamenti agevolati, contributi in c/interessi e in c/capitale, per lo sviluppo delle imprese	22.370	22.370
Incentivi alle imprese per interventi di sostegno (11.8)	14.822	14.822
Garanzie assunte dallo Stato	-	-
Sostegno finanziario al sistema produttivo interno e sviluppo della cooperazione	14.822	14.822
Regolazione dei mercati (12)	-	-
Vigilanza sui mercati e sui prodotti, promozione della concorrenza e tutela dei consumatori (12.4)	-	-
Armonizzazione del mercato, concorrenza, tutela dei consumatori e vigilanza su fondi CONSAP, Unioncamere, sistema delle CCIAA, registro delle imprese e REA	-	-
Diritto alla mobilita' e sviluppo dei sistemi di trasporto (13)	-	-
Sviluppo e sicurezza della mobilita' locale (13.6)	-	-
Concorso dello Stato al trasporto pubblico locale	-	-
Interventi a favore delle linee metropolitane	-	-
Infrastrutture pubbliche e logistica (14)	-	-
Sistemi stradali, autostradali ed intermodali (14.11)	-	-
Infrastrutture stradali e autostradali in gestione ANAS e relative intermodalità	-	-
Infrastrutture autostradali in concessione	-	-
Comunicazioni (15)	-	-
Servizi postali (15.3)	-	-
Garanzia del servizio postale	-	-
Servizi di Comunicazione Elettronica, di Radiodiffusione e Postali (15.8)	-	-
Sostegno finanziario all'emittenza radio televisiva anche in ambito locale	-	-
Regolamentazione e gestione delle comunicazione elettroniche e cooperazione internazionale in campo postale	-	-
Attività territoriali in materia di comunicazioni e di vigilanza sui mercati e sui prodotti (15.9)	-	-
Rilascio di titoli abilitativi, vigilanza, controllo ispettivo - anche in conto terzi - in materia di comunicazioni, coordinamento sportelli territoriali per l'utenza	-	-
Commercio internazionale ed internazionalizzazione del sistema produttivo (16)	891	891
Politica commerciale in ambito internazionale (16.4)	-	-
Politica commerciale in sede comunitaria e multilaterale e gestione degli accordi economici bilaterali con Paesi terzi	-	-
Sostegno all'internazionalizzazione delle imprese e promozione del made in Italy (16.5)	891	891
Promozione e sviluppo dell'internazionalizzazione dei prodotti e dei servizi del Made in Italy	607	607
Finanziamenti per il funzionamento dell'Agenzia per la promozione all'estero e l'internazionalizzazione delle imprese italiane	284	284
Ricerca e innovazione (17)	-	-
Ricerca, innovazione, tecnologie e servizi per lo sviluppo delle comunicazioni e della società dell'informazione (17.18)	-	-
Ricerca, sperimentazioni e servizi per le comunicazioni, nuove tecnologie e sicurezza informatica	-	-
Tutela e valorizzazione dei beni e attività culturali e paesaggistici (21)	2.000	2.000
Sostegno, valorizzazione e tutela del settore dello spettacolo dal vivo (21.2)	115	115

04/06/2018

999/660/105

ALLEGATO B/1 SPESE - VARIAZIONI 2017 PER PROVVEDIMENTI, MISSIONE, PROGRAMMA E AZIONE

(MIGLIAIA DI EURO)

	COMPETENZA	CASSA
Sostegno allo spettacolo dal vivo di carattere lirico - sinfonico	8.575	8.575
Sostegno allo spettacolo dal vivo di carattere musicale	-10.246	-10.246
Sostegno allo spettacolo dal vivo di carattere teatrale di prosa	3.799	3.799
Sostegno allo spettacolo dal vivo di danza	743	743
Sostegno alle attività circensi	-3.107	-3.107
Promozione dello spettacolo dal vivo	350	350
Tutela dei beni archeologici (21.6)	-219	-219
Spese di personale per il programma	-219	-219
Tutela e valorizzazione dei beni archivistici (21.9)	219	219
Spese di personale per il programma	219	219
Tutela delle belle arti e tutela e valorizzazione del paesaggio (21.12)	10	10
Tutela, promozione e valorizzazione del paesaggio	10	10
Valorizzazione del patrimonio culturale e coordinamento del sistema museale (21.13)	160	160
Incremento, promozione, valorizzazione e conservazione del patrimonio culturale	160	160
Coordinamento ed indirizzo per la salvaguardia del patrimonio culturale (21.14)	50	50
Indirizzo per la tutela, la salvaguardia e la promozione dello sviluppo del patrimonio culturale	50	50
Tutela del patrimonio culturale (21.15)	1.000	1.000
Promozione della fruizione del patrimonio culturale	1.000	1.000
Tutela e promozione dell'arte e dell'architettura contemporanea e delle periferie urbane (21.16)	130	130
Promozione dell'architettura e dell'arte contemporanea	130	130
Sostegno, valorizzazione e tutela del settore cinema e audiovisivo (21.18)	535	535
Promozione del cinema italiano	535	535
Istruzione universitaria e formazione post-universitaria (23)	750	750
Diritto allo studio nell'istruzione universitaria (23.1)	750	750
Cooperazione e promozione di iniziative di collaborazione internazionale nel settore della formazione superiore	750	750
Diritti sociali, politiche sociali e famiglia (24)	-	-
Protezione sociale per particolari categorie (24.5)	-	-
Maggiorazioni pensionistiche ex-combattenti, risarcimenti e rimborsi vari	-	-
Sviluppo e riequilibrio territoriale (28)	270.000	270.000
Sostegno alle politiche nazionali e comunitarie rivolte a promuovere la crescita ed il superamento degli squilibri socio-economici territoriali (28.4)	270.000	270.000
Politiche di coesione	270.000	270.000
Politiche economico-finanziarie e di bilancio e tutela della finanza pubblica (29)	237	237
Prevenzione e repressione delle frodi e delle violazioni agli obblighi fiscali (29.3)	237	237
Spese di personale per il programma	237	237
Investimenti finalizzati al miglioramento ed ammodernamento delle strutture, dei mezzi e delle dotazioni	-	-
Regolamentazione e vigilanza sul settore finanziario (29.4)	-	-
Sostegno sistema creditizio	-	-

ALLEGATO B/1 SPESE - VARIAZIONI 2017 PER PROVVEDIMENTI, MISSIONE, PROGRAMMA E AZIONE

(MIGLIAIA DI EURO)

	COMPETENZA	CASSA
Analisi e programmazione economico-finanziaria e gestione del debito e degli interventi finanziari (29.6)	-	-
Fondazioni lirico sinfoniche	-	-
Accertamento e riscossione delle entrate e gestione dei beni immobiliari dello Stato (29.10)	-	-
Interventi per la razionalizzazione dei fabbisogni allocativi e manutentivi delle pubbliche amministrazioni svolti dall'Agenzia del Demanio	-	-
Giovani e sport (30)	8.575	8.575
Attività ricreative e sport (30.1)	8.575	8.575
Organizzazione e gestione del sistema sportivo italiano	8.575	8.575
Servizi istituzionali e generali delle amministrazioni pubbliche (32)	-2.812	-2.812
Servizi e affari generali per le amministrazioni di competenza (32.3)	-2.812	-2.812
Spese di personale per il programma	181	181
Gestione del personale	-	-
Gestione comune dei beni e servizi	-3.083	-3.083
Attività di supporto istituzionale	90	90
Fondi da ripartire (33)	459.553	459.553
Fondi da assegnare (33.1)	459.553	459.553
Fondi da assegnare per il personale	-7.451	-7.451
Fondi da assegnare per interventi di settore	467.004	467.004
ARTICOLO 1	-	-
Difesa e sicurezza del territorio (5)	65.810	65.810
Approntamento e impiego Carabinieri per la difesa e la sicurezza (5.1)	22.310	22.310
Comando, pianificazione, coordinamento e controllo di vertice. Sostegno logistico e amministrativo	7.913	7.913
Ammodernamento/Rinnovamento dello Strumento Operativo	14.397	14.397
Pianificazione generale delle Forze Armate e approvvigionamenti militari (5.6)	43.500	43.500
Ammodernamento, rinnovamento e sostegno delle capacità dello Strumento Militare	43.500	43.500
Giustizia (6)	31.431	31.431
Amministrazione penitenziaria (6.1)	5.725	5.725
Servizi tecnici e logistici connessi alla custodia delle persone detenute	5.725	5.725
Giustizia civile e penale (6.2)	25.706	25.706
Sviluppo degli strumenti di innovazione tecnologica in materia informatica e telematica per l'erogazione dei servizi di giustizia	25.506	25.506
Funzionamento uffici giudiziari	200	200
Ordine pubblico e sicurezza (7)	60.221	60.221
Concorso della Guardia di Finanza alla sicurezza pubblica (7.5)	8.945	8.945
Investimenti finalizzati al miglioramento e ammodernamento delle strutture, dei mezzi e delle dotazioni	8.945	8.945
Contrasto al crimine, tutela dell'ordine e della sicurezza pubblica (7.8)	34.676	34.676
Potenziamento e ammodernamento della Polizia di Stato	34.676	34.676
Pianificazione e coordinamento Forze di polizia (7.10)	16.600	16.600
Potenziamento e ammodernamento delle Forze di Polizia	16.600	16.600
Soccorso civile (8)	19.660	19.660

04/06/2018

999/660/107

ALLEGATO B/1 SPESE - VARIAZIONI 2017 PER PROVVEDIMENTI, MISSIONE, PROGRAMMA E AZIONE

(MIGLIAIA DI EURO)

	COMPETENZA	CASSA
Prevenzione dal rischio e soccorso pubblico (8.3)	14.660	14.660
Ammodernamento e potenziamento dei Vigili del Fuoco	14.660	14.660
Interventi per pubbliche calamita' (8.4)	5.000	5.000
Prevenzione rischio sismico	5.000	5.000
Agricoltura, politiche agroalimentari e pesca (9)	8.061	8.061
Politiche europee ed internazionali e dello sviluppo rurale (9.2)	8.061	8.061
Piano irriguo nazionale	8.061	8.061
Competitivita' e sviluppo delle imprese (11)	188.750	188.750
Promozione e attuazione di politiche di sviluppo, competitivita' e innovazione, di responsabilita' sociale d'impresa e movimento cooperativo (11.5)	153.750	153.750
Interventi per l'innovazione del sistema produttivo del settore dell'aerospazio, della sicurezza e della difesa	153.750	153.750
Incentivi alle imprese per interventi di sostegno (11.8)	35.000	35.000
Sostegno finanziario al sistema produttivo interno e sviluppo della cooperazione	35.000	35.000
Diritto alla mobilita' e sviluppo dei sistemi di trasporto (13)	190.180	190.180
Sistemi ferroviari, sviluppo e sicurezza del trasporto ferroviario (13.5)	4.500	4.500
Interventi sulle infrastrutture ferroviarie	4.500	4.500
Sviluppo e sicurezza della mobilita' locale (13.6)	37.112	37.112
Concorso dello Stato al trasporto pubblico locale	11.032	11.032
Interventi a favore delle linee metropolitane	23.080	23.080
Interventi a favore di ferrovie in concessione ed in gestione governativa	3.000	3.000
Sostegno allo sviluppo del trasporto (13.8)	137.000	137.000
Contratto di servizio e di programma per il trasporto ferroviario	137.000	137.000
Sviluppo e sicurezza della navigazione e del trasporto marittimo e per vie d'acqua interne (13.9)	11.568	11.568
Sviluppo e sicurezza della navigazione e del trasporto per le vie d'acqua interne	1.568	1.568
Infrastrutture portuali	10.000	10.000
Infrastrutture pubbliche e logistica (14)	179.926	179.926
Opere strategiche, edilizia statale ed interventi speciali e per pubbliche calamita' (14.10)	74.884	74.884
Interventi di edilizia pubblica sviluppo e riqualificazione del territorio	33.922	33.922
Infrastrutture carcerarie	962	962
Realizzazione del sistema MOSE	40.000	40.000
Sistemi stradali, autostradali ed intermodali (14.11)	105.042	105.042
Infrastrutture stradali e autostradali in gestione ANAS e relative intermodalita'	76.552	76.552
Infrastrutture autostradali in concessione	28.490	28.490
Ricerca e innovazione (17)	78.704	78.704
Ricerca per il settore della sanita' pubblica (17.20)	13.704	13.704
Promozione e sviluppo della ricerca sanitaria	13.704	13.704
Ricerca scientifica e tecnologica di base e applicata (17.22)	65.000	65.000
Interventi integrati di ricerca e sviluppo	50.000	50.000
Interventi di sostegno alla ricerca pubblica	15.000	15.000
Sviluppo sostenibile e tutela del territorio e dell'ambiente (18)	17.423	17.423

ALLEGATO B/1 SPESE - VARIAZIONI 2017 PER PROVVEDIMENTI, MISSIONE, PROGRAMMA E AZIONE

(MIGLIAIA DI EURO)

	COMPETENZA	CASSA
Gestione delle risorse idriche, tutela del territorio e bonifiche (18.12)	17.423	17.423
Interventi per l'uso efficiente delle risorse idriche, per la tutela qualitativa delle acque e per il servizio idrico integrato	11.478	11.478
Protezione e difesa del suolo, tutela dell'assetto idrogeologico e rappresentazione del territorio	5.609	5.609
Bonifica dei siti inquinati, e riparazione del danno ambientale, recupero e valorizzazione delle aree industriali dismesse	336	336
Casa e assetto urbanistico (19)	13.116	13.116
Politiche abitative, urbane e territoriali (19.2)	13.116	13.116
Edilizia residenziale sociale	13.116	13.116
Tutela della salute (20)	35.717	35.717
Programmazione del Servizio Sanitario Nazionale per l'erogazione dei Livelli Essenziali di Assistenza (20.3)	35.717	35.717
Programmazione, coordinamento e monitoraggio del Sistema sanitario nazionale e verifica e monitoraggio dei livelli essenziali di assistenza	35.717	35.717
Tutela e valorizzazione dei beni e attivita' culturali e paesaggistici (21)	11.064	11.064
Tutela del patrimonio culturale (21.15)	11.064	11.064
Salvaguardia e valorizzazione delle belle arti, dell'architettura, dell'arte contemporanea e del paesaggio	8.807	8.807
Salvaguardia e valorizzazione del patrimonio archeologico	1.957	1.957
Salvaguardia e valorizzazione del patrimonio archivistico	100	100
Salvaguardia e valorizzazione del patrimonio librario	200	200
Istruzione scolastica (22)	290.911	290.911
Programmazione e coordinamento dell'istruzione scolastica (22.1)	110.211	110.211
Interventi per la sicurezza nelle scuole statali e per l'edilizia scolastica	290.911	290.911
Supporto alla programmazione e al coordinamento dell'istruzione scolastica	-180.700	-180.700
Istruzione del primo ciclo (22.17)	70.065	70.065
Spese di personale per il programma (docenti)	49.431	49.431
Interventi di integrazione scolastica degli studenti con bisogni educativi speciali incluse le spese del personale (docenti di sostegno)	20.634	20.634
Istruzione del secondo ciclo (22.18)	103.035	103.035
Spese di personale per il programma (docenti)	82.400	82.400
Interventi di integrazione scolastica degli studenti con bisogni educativi speciali incluse le spese del personale (docenti di sostegno)	20.634	20.634
Reclutamento e aggiornamento dei dirigenti scolastici e del personale scolastico per l'istruzione (22.19)	7.600	7.600
Reclutamento e aggiornamento dei dirigenti scolastici e del personale scolastico per l'istruzione del primo ciclo	2.850	2.850
Reclutamento e aggiornamento dei dirigenti scolastici e del personale scolastico per l'istruzione del secondo ciclo	4.750	4.750
Istruzione universitaria e formazione post-universitaria (23)	-	-
Diritto allo studio nell'istruzione universitaria (23.1)	-	-
Sostegno agli studenti tramite borse di studio e prestiti d'onore	-	-
Immigrazione, accoglienza e garanzia dei diritti (27)	4.333	4.333
Flussi migratori, interventi per lo sviluppo della coesione sociale, garanzia dei diritti, rapporti con le confessioni religiose (27.2)	4.333	4.333
Interventi a favore degli stranieri anche richiedenti asilo e profughi	4.333	4.333
Politiche economico-finanziarie e di bilancio e tutela della finanza pubblica (29)	19.521	19.521

04/06/2018

999/660/109

ALLEGATO B/1 SPESE - VARIAZIONI 2017 PER PROVVEDIMENTI, MISSIONE, PROGRAMMA E AZIONE

(MIGLIAIA DI EURO)

	COMPETENZA	CASSA
Prevenzione e repressione delle frodi e delle violazioni agli obblighi fiscali (29.3)	5.000	5.000
Investimenti finalizzati al miglioramento ed ammodernamento delle strutture, dei mezzi e delle dotazioni	5.000	5.000
Accertamento e riscossione delle entrate e gestione dei beni immobiliari dello Stato (29.10)	14.521	14.521
Interventi per la razionalizzazione dei fabbisogni allocativi e manutentivi delle pubbliche amministrazioni svolti dall'Agenzia del Demanio	14.521	14.521
Giovani e sport (30)	15.000	15.000
Attività ricreative e sport (30.1)	15.000	15.000
Investimenti e promozione per la pratica dello sport	15.000	15.000
Servizi istituzionali e generali delle amministrazioni pubbliche (32)	6.171	6.171
Servizi e affari generali per le amministrazioni di competenza (32.3)	6.171	6.171
Gestione comune dei beni e servizi	6.171	6.171
Fondi da ripartire (33)	-1.236.000	-1.236.000
Fondi da assegnare (33.1)	-1.236.000	-1.236.000
Fondi da assegnare per interventi di settore	-1.166.000	-1.166.000
Fondi da assegnare per l'ammodernamento delle dotazioni strumentali anche per la sicurezza informatica	-70.000	-70.000
ARTICOLO 3	-	-
Amministrazione generale e supporto alla rappresentanza generale di Governo e dello Stato sul territorio (2)	2.007	2.007
Attuazione da parte delle Prefetture - Uffici Territoriali del Governo delle missioni del Ministero dell'Interno sul territorio (2.2)	2.007	2.007
Spese di personale per il programma	1.308	1.308
Gestione dei servizi logistici, amministrativi e del personale delle Prefetture per: ordine pubblico, sicurezza, cittadinanza e immigrazione e coordinamento con le autonomie territoriali	698	698
Relazioni finanziarie con le autonomie territoriali (3)	5.756	5.756
Interventi e cooperazione istituzionale nei confronti delle autonomie locali (3.9)	5.756	5.756
Spese di personale per il programma	397	397
Servizi elettorali	5.359	5.359
Difesa e sicurezza del territorio (5)	1.708	1.708
Approntamento e impiego Carabinieri per la difesa e la sicurezza (5.1)	1.708	1.708
Spese di personale per il programma	1.708	1.708
Giustizia (6)	2.764	2.764
Giustizia civile e penale (6.2)	2.047	2.047
Spese di personale per il programma (personale civile)	2.047	2.047
Servizi di gestione amministrativa per l'attività giudiziaria (6.6)	717	717
Spese di personale per il programma (personale civile)	11	11
Supporto all'erogazione dei servizi di giustizia	705	705
Ordine pubblico e sicurezza (7)	2.795	2.795
Concorso della Guardia di Finanza alla sicurezza pubblica (7.5)	923	923
Spese di personale per il programma	923	923
Contrasto al crimine, tutela dell'ordine e della sicurezza pubblica (7.8)	1.219	1.219
Spese di personale per il programma (Polizia di Stato)	1.219	1.219

ALLEGATO B/1 SPESE - VARIAZIONI 2017 PER PROVVEDIMENTI, MISSIONE, PROGRAMMA E AZIONE

(MIGLIAIA DI EURO)

	COMPETENZA	CASSA
Pianificazione e coordinamento Forze di polizia (7.10)	652	652
Risorse da assegnare per competenze accessorie destinate alle Forze di Polizia	652	652
Servizi istituzionali e generali delle amministrazioni pubbliche (32)	5.047	5.047
Indirizzo politico (32.2)	4	4
Indirizzo politico-amministrativo	4	4
Servizi e affari generali per le amministrazioni di competenza (32.3)	414	414
Spese di personale per il programma	178	178
Gestione comune dei beni e servizi	236	236
Servizi per le pubbliche amministrazioni nell'area degli acquisti e del trattamento economico del personale (32.7)	4.629	4.629
Approvvigionamento di stampati comuni, pubblicazioni ufficiali, Gazzetta ufficiale e altri prodotti carto-tecnici forniti dall'Istituto Poligrafico e Zecca dello Stato S.p.A. e relative attività di vigilanza e controllo	4.629	4.629
Fondi da ripartire (33)	-20.076	-20.076
Fondi da assegnare (33.1)	-20.076	-20.076
Fondi da assegnare per spese derivanti dalle elezioni	-20.076	-20.076
ARTICOLO 5	-	-
Diritti sociali, politiche sociali e famiglia (24)	-71	-71
Trasferimenti assistenziali a enti previdenziali, finanziamento nazionale spesa sociale, programmazione, monitoraggio e valutazione politiche sociali e di inclusione attiva (24.12)	-71	-71
Spese di personale per il programma	-71	-71
Politiche previdenziali (25)	-615	-615
Previdenza obbligatoria e complementare, assicurazioni sociali (25.3)	-615	-615
Spese di personale per il programma	-615	-615
Politiche per il lavoro (26)	15.513	15.513
Politiche passive del lavoro e incentivi all'occupazione (26.6)	-298	-298
Spese di personale per il programma	-298	-298
Coordinamento e integrazione delle politiche del lavoro e delle politiche sociali, innovazione e coordinamento amministrativo (26.7)	-369	-369
Spese di personale per il programma	-369	-369
Politiche di regolamentazione in materia di rapporti di lavoro (26.8)	-145	-145
Spese di personale per il programma	-145	-145
Contrasto al lavoro nero e irregolare, prevenzione e osservanza delle norme di legislazione sociale e del lavoro (26.9)	15.306	15.306
Contrasto all'illegalità del lavoro, prevenzione e sicurezza sui luoghi di lavoro mediante l'attività ispettiva svolta dall'Ispettorato nazionale del lavoro	15.306	15.306
Politiche attive del lavoro, rete dei servizi per il lavoro e la formazione (26.10)	1.466	1.466
Promozione e realizzazione di interventi a favore dell'inserimento lavorativo e della formazione professionale dei lavoratori svolta dall'Agenzia nazionale per le politiche attive del lavoro	1.466	1.466
Sistemi informativi per il monitoraggio e lo sviluppo delle politiche sociali e del lavoro e servizi di comunicazione istituzionale (26.12)	-448	-448
Spese di personale per il programma	-448	-448
Immigrazione, accoglienza e garanzia dei diritti (27)	-8	-8
Flussi migratori per motivi di lavoro e politiche di integrazione sociale delle persone immigrate (27.6)	-8	-8

04/06/2018

999/660/111

ALLEGATO B/1 SPESE - VARIAZIONI 2017 PER PROVVEDIMENTI, MISSIONE, PROGRAMMA E AZIONE

(MIGLIAIA DI EURO)

	COMPETENZA	CASSA
Spese di personale per il programma	-8	-8
Servizi istituzionali e generali delle amministrazioni pubbliche (32)	-14.820	-14.820
Indirizzo politico (32.2)	-43	-43
Indirizzo politico-amministrativo	-43	-43
Servizi e affari generali per le amministrazioni di competenza (32.3)	-14.777	-14.777
Spese di personale per il programma	-2.287	-2.287
Gestione del personale	-12.890	-12.890
Gestione comune dei beni e servizi	400	400
ARTICOLO 7	3.808	3.808
L'Italia in Europa e nel mondo (4)	3.808	3.808
Presenza dello Stato all'estero tramite le strutture diplomatico-consolari (4.12)	3.808	3.808
Dotazioni finanziarie e strumentali all'estero	3.808	3.808
ARTICOLO 18	-	-
Organi costituzionali, a rilevanza costituzionale e Presidenza del Consiglio dei ministri (1)	288	288
Presidenza del Consiglio dei Ministri (1.3)	288	288
Indirizzo e coordinamento dell'azione di Governo	288	288
Amministrazione generale e supporto alla rappresentanza generale di Governo e dello Stato sul territorio (2)	318	318
Attuazione da parte delle Prefetture - Uffici Territoriali del Governo delle missioni del Ministero dell'Interno sul territorio (2.2)	318	318
Spese di personale per il programma	318	318
Relazioni finanziarie con le autonomie territoriali (3)	-	-
Interventi e cooperazione istituzionale nei confronti delle autonomie locali (3.9)	-	-
Servizi anagrafici, stato civile e formazione	-	-
Elaborazione, quantificazione e assegnazione delle risorse finanziarie da attribuire agli enti locali (3.10)	-	-
Attribuzione contributi specifici in favore di determinati Enti Locali	-	-
Difesa e sicurezza del territorio (5)	111.509	111.509
Approntamento e impiego Carabinieri per la difesa e la sicurezza (5.1)	130.850	130.850
Spese di personale per il programma	130.850	130.850
Approntamento ed impiego delle unità operative per l'espletamento dei compiti militari e di polizia	-	-
Ammodernamento/Rinnovamento dello Strumento Operativo	-	-
Approntamento e impiego delle forze terrestri (5.2)	74.172	74.172
Spese di personale per il programma	74.172	74.172
Sostegno logistico e supporto territoriale delle forze terrestri	-	-
Gestione e assistenza per il personale delle forze terrestri	-	-
Approntamento e impiego delle forze navali (5.3)	50.883	50.883
Spese di personale per il programma	50.883	50.883
Approntamento e impiego delle forze aeree (5.4)	35.617	35.617
Spese di personale per il programma	35.617	35.617

ALLEGATO B/1 SPESE - VARIAZIONI 2017 PER PROVVEDIMENTI, MISSIONE, PROGRAMMA E AZIONE

(MIGLIAIA DI EURO)

	COMPETENZA	CASSA
Pianificazione generale delle Forze Armate e approvvigionamenti militari (5.6)	-180.013	-180.013
Spese di personale per il programma	7.479	7.479
Ammodernamento, rinnovamento e sostegno delle capacità dello Strumento Militare	-	-
Gestione e assistenza del personale militare	-187.492	-187.492
Giustizia (6)	3.403	3.403
Amministrazione penitenziaria (6.1)	-827	-827
Spese di personale per il programma (personale amministrativo e magistrati)	199	199
Spese di personale per il programma (polizia penitenziaria)	-1.027	-1.027
Giustizia minorile e di comunità (6.3)	1.397	1.397
Spese di personale per il programma (personale amministrativo e magistrati)	195	195
Spese di personale per il programma (polizia penitenziaria)	1.202	1.202
Giustizia tributaria (6.5)	2.706	2.706
Spese di personale per il programma	2.706	2.706
Giustizia amministrativa (6.7)	127	127
Giustizia amministrativa	127	127
Ordine pubblico e sicurezza (7)	-173.957	-173.957
Concorso della Guardia di Finanza alla sicurezza pubblica (7.5)	20.611	20.611
Spese di personale per il programma	20.507	20.507
Contrasto alla criminalità, operazioni di polizia aereo marittima, ambientale e di tutela del patrimonio artistico	104	104
Contrasto al crimine, tutela dell'ordine e della sicurezza pubblica (7.8)	6.920	6.920
Spese di personale per il programma (personale civile)	190	190
Spese di personale per il programma (Polizia di Stato)	6.564	6.564
Formazione ed addestramento della Polizia di Stato	10	10
Potenziamento e ammodernamento della Polizia di Stato	10	10
Servizi di prevenzione, controllo del territorio e sicurezza stradale	146	146
Servizio permanente dell'Arma dei Carabinieri per la tutela dell'ordine e la sicurezza pubblica (7.9)	-130.356	-130.356
Risorse da assegnare per competenze accessorie destinate all'Arma dei Carabinieri	-130.356	-130.356
Pianificazione e coordinamento Forze di polizia (7.10)	-71.132	-71.132
Risorse da assegnare per competenze accessorie destinate alle Forze di Polizia	-71.132	-71.132
Soccorso civile (8)	25.012	25.012
Prevenzione dal rischio e soccorso pubblico (8.3)	25.012	25.012
Spese di personale per il programma (personale civile)	48	48
Spese di personale per il programma (Corpo Nazionale dei Vigili del Fuoco)	21.813	21.813
Gestione e assistenza del personale dei Vigili del Fuoco	-	-
Gestione del soccorso pubblico	600	600
Concorso della flotta aerea del Corpo Nazionale dei Vigili del Fuoco alla lotta attiva agli incendi boschivi	2.152	2.152
Formazione ed addestramento dei Vigili del Fuoco	400	400
Agricoltura, politiche agroalimentari e pesca (9)	7.075	7.075
Politiche europee ed internazionali e dello sviluppo rurale (9.2)	3.383	3.383

04/06/2018

999/660/113

ALLEGATO B/1 SPESE - VARIAZIONI 2017 PER PROVVEDIMENTI, MISSIONE, PROGRAMMA E AZIONE

(MIGLIAIA DI EURO)

	COMPETENZA	CASSA
Spese di personale per il programma	3.383	3.383
Politiche del sistema agricolo a livello nazionale ed internazionale per il settore dello sviluppo rurale e supporto per gli investimenti produttivi in agricoltura	-	-
Rilancio settore zootecnico e miglioramento genetico del bestiame	-	-
Vigilanza, prevenzione e repressione frodi nel settore agricolo, agroalimentare, agroindustriale e forestale (9.5)	3.414	3.414
Spese di personale per il programma	3.414	3.414
Prevenzione e repressione delle frodi e tutela della qualità dei prodotti agroalimentari	-	-
Politiche competitive, della qualità agroalimentare, della pesca, dell'ippica e mezzi tecnici di produzione (9.6)	278	278
Spese di personale per il programma	278	278
Interventi a favore del settore pesca e acquacoltura	-	-
Competitività delle filiere agroalimentari, sviluppo delle imprese e della cooperazione per la valorizzazione del sistema agroalimentare italiano	-	-
Diritto alla mobilità' e sviluppo dei sistemi di trasporto (13)	546	546
Sviluppo e sicurezza della mobilità' stradale (13.1)	546	546
Spese di personale per il programma	546	546
Infrastrutture pubbliche e logistica (14)	385	385
Opere strategiche, edilizia statale ed interventi speciali e per pubbliche calamita' (14.10)	385	385
Spese di personale per il programma	385	385
Comunicazioni (15)	448	448
Attività territoriali in materia di comunicazioni e di vigilanza sui mercati e sui prodotti (15.9)	448	448
Spese di personale per il programma	448	448
Ricerca e innovazione (17)	-249	-249
Ricerca educazione e formazione in materia di beni e attività culturali (17.4)	-249	-249
Spese di personale per il programma	-249	-249
Ricerca scientifica e tecnologica di base e applicata (17.22)	-	-
Contributi alle attività di ricerca degli enti pubblici e privati	-	-
Sviluppo sostenibile e tutela del territorio e dell'ambiente (18)	-44.056	-44.056
Valutazioni e autorizzazioni ambientali (18.3)	-	-
Verifiche di compatibilità e rilascio delle autorizzazioni ambientali, valutazione delle sostanze chimiche	-	-
Sviluppo sostenibile, rapporti e attività internazionali e danno ambientale (18.5)	-	-
Accertamento e risarcimento in materia di danno ambientale	-	-
Attuazione accordi e impegni internazionali sullo sviluppo sostenibile	-	-
Gestione delle risorse idriche, tutela del territorio e bonifiche (18.12)	-	-
Interventi per l'uso efficiente delle risorse idriche, per la tutela qualitativa delle acque e per il servizio idrico integrato	-	-
Prevenzione e gestione dei rifiuti, prevenzione degli inquinamenti (18.15)	-	-
Politiche per la riduzione e la prevenzione della produzione dei rifiuti, per la corretta gestione e il riutilizzo degli stessi e per il contrasto alla loro gestione illegale	-	-
Prevenzione e riduzione dell'inquinamento acustico ed atmosferico	-	-

ALLEGATO B/1 SPESE - VARIAZIONI 2017 PER PROVVEDIMENTI, MISSIONE, PROGRAMMA E AZIONE

(MIGLIAIA DI EURO)

	COMPETENZA	CASSA
Programmi e interventi per il governo dei cambiamenti climatici, gestione ambientale ed energie rinnovabili (18.16)	-	-
Interventi per la mobilità sostenibile e per l'efficientamento e il risparmio energetico	-	-
Approntamento e impiego Carabinieri per la tutela forestale, ambientale e agroalimentare (18.17)	-44.056	-44.056
Spese di personale per il programma	-40.323	-40.323
Gestione e assistenza del personale dei Carabinieri per la tutela forestale, ambientale e agroalimentare	-937	-937
Protezione del territorio e contrasto all'aggressione degli ecosistemi agro-forestali	-2.291	-2.291
Salvaguardia della biodiversità anche in attuazione di convenzioni internazionali, tutela e gestione delle aree naturali protette, educazione e monitoraggio ambientale	-506	-506
Tutela e valorizzazione dei beni e attività culturali e paesaggistici (21)	17.109	17.109
Sostegno, valorizzazione e tutela del settore dello spettacolo dal vivo (21.2)	625	625
Spese di personale per il programma	625	625
Sostegno allo spettacolo dal vivo di carattere musicale	-	-
Tutela dei beni archeologici (21.6)	37.164	37.164
Spese di personale per il programma	37.164	37.164
Tutela e valorizzazione dei beni archivistici (21.9)	1.521	1.521
Spese di personale per il programma	1.521	1.521
Tutela e valorizzazione dei beni librari, promozione e sostegno del libro e dell'editoria (21.10)	1.260	1.260
Spese di personale per il programma	1.260	1.260
Sostegno alle attività scientifiche e di ricerca delle istituzioni culturali	-	-
Tutela delle belle arti e tutela e valorizzazione del paesaggio (21.12)	-5.598	-5.598
Spese di personale per il programma	-5.598	-5.598
Valorizzazione del patrimonio culturale e coordinamento del sistema museale (21.13)	-20.099	-20.099
Spese di personale per il programma	-20.099	-20.099
Coordinamento ed indirizzo per la salvaguardia del patrimonio culturale (21.14)	605	605
Spese di personale per il programma	605	605
Coordinamento delle attività internazionali connesse alle convenzioni UNESCO e piani d'azione europei	-	-
Tutela del patrimonio culturale (21.15)	1.030	1.030
Spese di personale per il programma	1.030	1.030
Tutela e promozione dell'arte e dell'architettura contemporanea e delle periferie urbane (21.16)	20	20
Spese di personale per il programma	20	20
Promozione dell'architettura e dell'arte contemporanea	-	-
Sostegno, valorizzazione e tutela del settore cinema e audiovisivo (21.18)	581	581
Spese di personale per il programma	581	581
Sostegno al settore cinematografico e audiovisivo	-	-
Istruzione scolastica (22)	661	661
Programmazione e coordinamento dell'istruzione scolastica (22.1)	17	17
Spese di personale per il programma	17	17

04/06/2018

999/660/115

ALLEGATO B/1 SPESE - VARIAZIONI 2017 PER PROVVEDIMENTI, MISSIONE, PROGRAMMA E AZIONE

(MIGLIAIA DI EURO)

	COMPETENZA	CASSA
Interventi per la sicurezza nelle scuole statali e per l'edilizia scolastica	-	-
Realizzazione degli indirizzi e delle politiche in ambito territoriale in materia di istruzione (22.16)	645	645
Spese di personale per il programma	645	645
Istruzione del primo ciclo (22.17)	-1.503	-1.503
Funzionamento degli istituti scolastici statali del primo ciclo	-	-
Miglioramento dell'offerta formativa	-1.503	-1.503
Istruzione del secondo ciclo (22.18)	1.503	1.503
Miglioramento dell'offerta formativa	1.503	1.503
Diritti sociali, politiche sociali e famiglia (24)	195	195
Terzo settore (associazionismo, volontariato, Onlus e formazioni sociali) e responsabilita' sociale delle imprese e delle organizzazioni (24.2)	-	-
Sviluppo, promozione, monitoraggio e controllo delle organizzazioni di terzo settore	-	-
Garanzia dei diritti dei cittadini (24.6)	195	195
Spese di personale per il programma	195	195
Politiche previdenziali (25)	-	-
Previdenza obbligatoria e complementare, assicurazioni sociali (25.3)	-	-
Sostegno alle gestioni previdenziali - lavoratori del settore privato	-	-
Immigrazione, accoglienza e garanzia dei diritti (27)	135	135
Flussi migratori, interventi per lo sviluppo della coesione sociale, garanzia dei diritti, rapporti con le confessioni religiose (27.2)	135	135
Spese di personale per il programma	135	135
Interventi a favore degli stranieri anche richiedenti asilo e profughi	-	-
Flussi migratori per motivi di lavoro e politiche di integrazione sociale delle persone immigrate (27.6)	-	-
Politiche sui flussi migratori e di integrazione sociale	-	-
Politiche economico-finanziarie e di bilancio e tutela della finanza pubblica (29)	56.734	56.734
Regolazione e coordinamento del sistema della fiscalita' (29.1)	654	654
Spese di personale per il programma	654	654
Prevenzione e repressione delle frodi e delle violazioni agli obblighi fiscali (29.3)	47.226	47.226
Spese di personale per il programma	47.226	47.226
Regolamentazione e vigilanza sul settore finanziario (29.4)	251	251
Spese di personale per il programma	251	251
Analisi e programmazione economico-finanziaria e gestione del debito e degli interventi finanziari (29.6)	810	810
Spese di personale per il programma	810	810
Analisi, monitoraggio e controllo della finanza pubblica e politiche di bilancio (29.7)	2.512	2.512
Spese di personale per il programma	2.512	2.512
Supporto all'azione di controllo, vigilanza e amministrazione generale della Ragioneria generale dello Stato sul territorio (29.8)	5.053	5.053
Spese di personale per il programma	5.053	5.053
Giurisdizione e controllo dei conti pubblici (29.11)	228	228
Giurisdizione e controllo nella materia di contabilita' pubblica	228	228

ALLEGATO B/1 SPESE - VARIAZIONI 2017 PER PROVVEDIMENTI, MISSIONE, PROGRAMMA E AZIONE

(MIGLIAIA DI EURO)

	COMPETENZA	CASSA
Turismo (31)	653	653
Sviluppo e competitivita' del turismo (31.1)	653	653
Spese di personale per il programma	653	653
Sviluppo e incentivazione del turismo	-	-
Servizi istituzionali e generali delle amministrazioni pubbliche (32)	-6.208	-6.208
Indirizzo politico (32.2)	-793	-793
Ministro e Sottosegretari di Stato	-28	-28
Indirizzo politico-amministrativo	-237	-237
Valutazione e controllo strategico (OIV)	-528	-528
Servizi e affari generali per le amministrazioni di competenza (32.3)	-5.841	-5.841
Spese di personale per il programma	-7.280	-7.280
Gestione del personale	-41.642	-41.642
Gestione comune dei beni e servizi	-	-
Attività di supporto istituzionale	43.081	43.081
Servizi generali delle strutture pubbliche preposte ad attivita' formative e ad altre attivita' trasversali per le pubbliche amministrazioni (32.4)	136	136
Spese di personale per il programma	136	136
Servizi per le pubbliche amministrazioni nell'area degli acquisti e del trattamento economico del personale (32.7)	290	290
Spese di personale per il programma	290	290
Fondi da ripartire (33)	-	-
Fondi da assegnare (33.1)	-	-
Fondi da assegnare per interventi di settore	-	-

04/06/2018

999/660/117

ALLEGATO B/1 SPESE - VARIAZIONI 2017 PER PROVVEDIMENTI, MISSIONE, PROGRAMMA E AZIONE

(MIGLIAIA DI EURO)

	COMPETENZA	CASSA
LEGGE N. 235 DEL 2016 RATIFICA ED ESECUZIONE DELL'ACCORDO TRA IL GOVERNO DELLA REPUBBLICA ITALIANA E IL GOVERNO DELLA REPUBBLICA DEL TAGIKISTAN SULLA COOPERAZIONE CULTURALE, SCIENTIFICA E TECNOLOGICA, FIRMATO A DUSHANBÈ IL 22 MAGGIO 2007	-	-
L'Italia in Europa e nel mondo (4)	125	125
Promozione del sistema Paese (4.9)	125	125
Promozione e diffusione della lingua e della cultura italiana all'estero	88	88
Internazionalizzazione del sistema produttivo e cooperazione scientifica e tecnologica in ambito internazionale	37	37
Ricerca e innovazione (17)	25	25
Ricerca scientifica e tecnologica di base e applicata (17.22)	25	25
Coordinamento e sostegno della ricerca in ambito internazionale	25	25
Tutela e valorizzazione dei beni e attivita' culturali e paesaggistici (21)	20	20
Sostegno, valorizzazione e tutela del settore cinema e audiovisivo (21.18)	20	20
Promozione del cinema italiano	20	20
Istruzione universitaria e formazione post-universitaria (23)	2	2
Diritto allo studio nell'istruzione universitaria (23.1)	2	2
Sostegno agli studenti tramite borse di studio e prestiti d'onore	-	-
Cooperazione e promozione di iniziative di collaborazione internazionale nel settore della formazione superiore	2	2
Fondi da ripartire (33)	-172	-172
Fondi di riserva e speciali (33.2)	-172	-172
Fondi speciali per la copertura di nuove leggi di spesa	-172	-172
DECRETO LEGGE N. 237 DEL 2016 DISPOSIZIONI URGENTI PER LA TUTELA DEL RISPARMIO NEL SETTORE CREDITIZIO.	20.002.400	20.002.400
Competitivita' e sviluppo delle imprese (11)	17.100	17.100
Interventi di sostegno tramite il sistema della fiscalita' (11.9)	17.100	17.100
Settore creditizio e bancario	17.100	17.100
Politiche economico-finanziarie e di bilancio e tutela della finanza pubblica (29)	20.001.000	20.001.000
Regolamentazione e vigilanza sul settore finanziario (29.4)	20.001.000	20.001.000
Regolamentazione e vigilanza sui mercati finanziari, settore creditizio e sistema dei pagamenti (comprese Fondazioni e settore della previdenza complementare)	1.000	1.000
Sostegno sistema creditizio	20.000.000	20.000.000
Fondi da ripartire (33)	-15.700	-15.700
Fondi da assegnare (33.1)	16.000	16.000
Interventi strutturali di politica economica e per la riduzione della pressione fiscale	46.000	46.000
Fondi da assegnare per esigenze di gestione	-30.000	-30.000
Fondi di riserva e speciali (33.2)	-31.700	-31.700
Fondi speciali per la copertura di nuove leggi di spesa	-31.700	-31.700

ALLEGATO B/1 SPESE - VARIAZIONI 2017 PER PROVVEDIMENTI, MISSIONE, PROGRAMMA E AZIONE

(MIGLIAIA DI EURO)

	COMPETENZA	CASSA
LEGGE N. 241 DEL 2016 RATIFICA ED ESECUZIONE DELL'ACCORDO TRA IL GOVERNO DELLA REPUBBLICA ITALIANA E IL GOVERNO DELLA REPUBBLICA Ceca SULLA COOPERAZIONE IN MATERA DI CULTURA, ISTRUZIONE, SCIENZA E TECNOLOGIA, FATTO A PRAGA L'8 FEBBRAIO 2011	-	-
L'Italia in Europa e nel mondo (4)	239	239
Promozione del sistema Paese (4.9)	239	239
Promozione e diffusione della lingua e della cultura italiana all'estero	175	175
Internazionalizzazione del sistema produttivo e cooperazione scientifica e tecnologica in ambito internazionale	64	64
Ricerca e innovazione (17)	50	50
Ricerca scientifica e tecnologica di base e applicata (17.22)	50	50
Coordinamento e sostegno della ricerca in ambito internazionale	50	50
Tutela e valorizzazione dei beni e attivita' culturali e paesaggistici (21)	26	26
Tutela dei beni archeologici (21.6)	3	3
Tutela e salvaguardia dei beni archeologici	3	3
Tutela e valorizzazione dei beni archivistici (21.9)	3	3
Tutela, conservazione e gestione del patrimonio archivistico	3	3
Tutela e valorizzazione dei beni librari, promozione e sostegno del libro e dell'editoria (21.10)	1	1
Conservazione, fruizione e valorizzazione del patrimonio librario	1	1
Sostegno, valorizzazione e tutela del settore cinema e audiovisivo (21.18)	20	20
Promozione del cinema italiano	20	20
Istruzione universitaria e formazione post-universitaria (23)	162	162
Diritto allo studio nell'istruzione universitaria (23.1)	162	162
Sostegno agli studenti tramite borse di studio e prestiti d'onore	-	-
Cooperazione e promozione di iniziative di collaborazione internazionale nel settore della formazione superiore	162	162
Fondi da ripartire (33)	-477	-477
Fondi di riserva e speciali (33.2)	-477	-477
Fondi speciali per la copertura di nuove leggi di spesa	-477	-477

04/06/2018

999/660/119

ALLEGATO B/1 SPESE - VARIAZIONI 2017 PER PROVVEDIMENTI, MISSIONE, PROGRAMMA E AZIONE

(MIGLIAIA DI EURO)

	COMPETENZA	CASSA
DECRETO LEGGE N. 243 DEL 2016 INTERVENTI URGENTI PER LA COESIONE SOCIALE E TERRITORIALE, CON PARTICOLARE RIFERIMENTO A SITUAZIONI CRITICHE IN ALCUNE AREE DEL MEZZOGIORNO	42.144	-36.000
L'Italia in Europa e nel mondo (4)	500	500
Coordinamento dell'Amministrazione in ambito internazionale (4.14)	500	500
Programmazione e coordinamento dell'Amministrazione	500	500
Difesa e sicurezza del territorio (5)	-	-
Approntamento e impiego Carabinieri per la difesa e la sicurezza (5.1)	-	-
Spese di personale per il programma	511	511
Comando, pianificazione, coordinamento e controllo di vertice. Sostegno logistico e amministrativo	-511	-511
Competitivita' e sviluppo delle imprese (11)	24.000	24.000
Vigilanza sugli enti, sul sistema cooperativo e sulle gestioni commissariali (11.6)	24.000	24.000
Gestione delle procedure di amministrazione straordinaria delle grandi imprese in crisi e di liquidazione coatta amministrativa di enti cooperativi e società fiduciarie	24.000	24.000
Diritto alla mobilita' e sviluppo dei sistemi di trasporto (13)	5.000	5.000
Autotrasporto ed intermodalita' (13.2)	5.000	5.000
Sistemi e servizi di trasporto intermodale	5.000	5.000
Sviluppo sostenibile e tutela del territorio e dell'ambiente (18)	1.000	1.000
Gestione delle risorse idriche, tutela del territorio e bonifiche (18.12)	1.300	1.300
Interventi per l'uso efficiente delle risorse idriche, per la tutela quali- quantitativa delle acque e per il servizio idrico integrato	300	300
Bonifica dei siti inquinati, e riparazione del danno ambientale, recupero e valorizzazione delle aree industriali dismesse	1.000	1.000
Tutela e conservazione della fauna e della flora, salvaguardia della biodiversita' e dell'ecosistema marino (18.13)	-300	-300
Tutela del mare e interventi operativi di prevenzione e lotta agli inquinamenti da idrocarburi e sostanze assimilate	-300	-300
Tutela e valorizzazione dei beni e attivita' culturali e paesaggistici (21)	500	500
Tutela dei beni archeologici (21.6)	200	200
Promozione e valorizzazione del patrimonio archeologico	200	200
Tutela delle belle arti e tutela e valorizzazione del paesaggio (21.12)	200	200
Tutela delle belle arti	200	200
Valorizzazione del patrimonio culturale e coordinamento del sistema museale (21.13)	100	100
Incremento, promozione, valorizzazione e conservazione del patrimonio culturale	100	100
Istruzione scolastica (22)	578	578
Programmazione e coordinamento dell'istruzione scolastica (22.1)	578	578
Supporto alla programmazione e al coordinamento dell'istruzione scolastica	578	578
Diritti sociali, politiche sociali e famiglia (24)	50.000	50.000
Trasferimenti assistenziali a enti previdenziali, finanziamento nazionale spesa sociale, programmazione, monitoraggio e valutazione politiche sociali e di inclusione attiva (24.12)	50.000	50.000
Invalidi civili, non autosufficienti, persone con disabilità	50.000	50.000
Politiche per il lavoro (26)	18.144	18.144
Politiche passive del lavoro e incentivi all'occupazione (26.6)	18.144	18.144

ALLEGATO B/1 SPESE - VARIAZIONI 2017 PER PROVVEDIMENTI, MISSIONE, PROGRAMMA E AZIONE

(MIGLIAIA DI EURO)

	COMPETENZA	CASSA
Trattamenti di integrazione salariale in costanza di rapporto di lavoro e indennità collegate alla cessazione del rapporto di lavoro	18.144	18.144
Sostegno e promozione dell'occupazione e del reddito	-	-
Politiche economico-finanziarie e di bilancio e tutela della finanza pubblica (29)	-	-78.144
Analisi, monitoraggio e controllo della finanza pubblica e politiche di bilancio (29.7)	-	-78.144
Analisi, monitoraggio e gestione della finanza pubblica, del pubblico impiego e dei flussi finanziari tra Italia e U.E.	-	-78.144
Fondi da ripartire (33)	-57.578	-57.578
Fondi da assegnare (33.1)	-50.000	-50.000
Fondi da assegnare per esigenze di gestione	-50.000	-50.000
Fondi di riserva e speciali (33.2)	-7.578	-7.578
Fondi speciali per la copertura di nuove leggi di spesa	-7.578	-7.578

04/06/2018

999/660/121

ALLEGATO B/1 SPESE - VARIAZIONI 2017 PER PROVVEDIMENTI, MISSIONE, PROGRAMMA E AZIONE

(MIGLIAIA DI EURO)

	COMPETENZA	CASSA
DECRETO LEGGE N. 244 DEL 2016 PROROGA E DEFINIZIONE DI TERMINI	-28.400	-48.708
Relazioni finanziarie con le autonomie territoriali (3)	69.935	69.935
Elaborazione, quantificazione e assegnazione delle risorse finanziarie da attribuire agli enti locali (3.10)	69.935	69.935
Attribuzione risorse agli Enti Locali a compensazione di minori entrate da fiscalità	19.600	19.600
Attribuzione contributi specifici in favore di determinati Enti Locali	50.335	50.335
Soccorso civile (8)	300	300
Interventi per pubbliche calamita' (8.4)	300	300
Sostegno alla ricostruzione	300	300
Competitivita' e sviluppo delle imprese (11)	-48.635	-48.635
Incentivi alle imprese per interventi di sostegno (11.8)	-	-
Garanzie assunte dallo Stato	-	-
Interventi di sostegno tramite il sistema della fiscalita' (11.9)	-48.635	-48.635
Ricostruzione di imprese danneggiate da eventi sismici	-48.635	-48.635
Comunicazioni (15)	10.000	10.000
Servizi di Comunicazione Elettronica, di Radiodiffusione e Postali (15.8)	10.000	10.000
Sostegno finanziario all'emittenza radio televisiva anche in ambito locale	10.000	10.000
Ricerca e innovazione (17)	-4.961	-4.961
Ricerca in materia ambientale (17.3)	39	39
Spese di personale per il programma	39	39
Ricerca per il settore della sanita' pubblica (17.20)	-5.000	-5.000
Promozione e sviluppo della ricerca sanitaria	-5.000	-5.000
Sviluppo sostenibile e tutela del territorio e dell'ambiente (18)	36	36
Valutazioni e autorizzazioni ambientali (18.3)	36	36
Spese di personale per il programma	36	36
Tutela della salute (20)	6.000	6.000
Vigilanza sugli enti e sicurezza delle cure (20.7)	6.000	6.000
Attività di vigilanza e trasferimenti per il funzionamento e per le attività degli enti vigilati	6.000	6.000
Tutela e valorizzazione dei beni e attivita' culturali e paesaggistici (21)	8.500	8.500
Sostegno, valorizzazione e tutela del settore dello spettacolo dal vivo (21.2)	10.000	10.000
Sostegno allo spettacolo dal vivo di carattere lirico - sinfonico	10.000	10.000
Tutela e valorizzazione dei beni librari, promozione e sostegno del libro e dell'editoria (21.10)	-1.000	-1.000
Sostegno alle attività scientifiche e di ricerca delle istituzioni culturali	-1.000	-1.000
Tutela del patrimonio culturale (21.15)	-500	-500
Interventi di salvaguardia e valorizzazione del patrimonio culturale in situazioni di emergenza	-500	-500
Istruzione scolastica (22)	6.000	6.000
Istruzione del primo ciclo (22.17)	4.500	4.500
Funzionamento degli istituti scolastici statali del primo ciclo	4.500	4.500
Istruzione del secondo ciclo (22.18)	1.500	1.500

ALLEGATO B/1 SPESE - VARIAZIONI 2017 PER PROVVEDIMENTI, MISSIONE, PROGRAMMA E AZIONE

(MIGLIAIA DI EURO)

	COMPETENZA	CASSA
Funzionamento degli istituti scolastici statali del secondo ciclo	1.500	1.500
Politiche per il lavoro (26)	1.000	1.000
Politiche passive del lavoro e incentivi all'occupazione (26.6)	20.200	20.200
Trattamenti di integrazione salariale in costanza di rapporto di lavoro e indennità collegate alla cessazione del rapporto di lavoro	19.200	19.200
Sostegno e promozione dell'occupazione e del reddito	1.000	1.000
Politiche attive del lavoro, rete dei servizi per il lavoro e la formazione (26.10)	-19.200	-19.200
Promozione e realizzazione di interventi a favore dell'inserimento lavorativo e della formazione professionale dei lavoratori svolta dall'Agenzia nazionale per le politiche attive del lavoro	-19.200	-19.200
Immigrazione, accoglienza e garanzia dei diritti (27)	300	300
Flussi migratori, interventi per lo sviluppo della coesione sociale, garanzia dei diritti, rapporti con le confessioni religiose (27.2)	300	300
Interventi di protezione sociale	300	300
Politiche economico-finanziarie e di bilancio e tutela della finanza pubblica (29)	-5.000	-25.308
Analisi, monitoraggio e controllo della finanza pubblica e politiche di bilancio (29.7)	-	-20.308
Analisi, monitoraggio e gestione della finanza pubblica, del pubblico impiego e dei flussi finanziari tra Italia e U.E.	-	-20.308
Accertamento e riscossione delle entrate e gestione dei beni immobiliari dello Stato (29.10)	-5.000	-5.000
Attività di accertamento e relativo contenzioso in materia di entrate tributarie, catasto e mercato immobiliare, svolte dall'Agenzia delle Entrate	-5.000	-5.000
Turismo (31)	1.500	1.500
Sviluppo e competitività del turismo (31.1)	1.500	1.500
Sviluppo e incentivazione del turismo	1.500	1.500
Fondi da ripartire (33)	-73.375	-73.375
Fondi da assegnare (33.1)	-69.120	-69.120
Interventi strutturali di politica economica e per la riduzione della pressione fiscale	-53.120	-53.120
Fondi da assegnare per esigenze di gestione	-10.000	-10.000
Fondi da assegnare per le esigenze indifferibili in campo sociale e per la sicurezza di particolari territori	-6.000	-6.000
Fondi di riserva e speciali (33.2)	-4.255	-4.255
Fondi speciali per la copertura di nuove leggi di spesa	-4.255	-4.255
LEGGE N. 246 DEL 2016 RATIFICA ED ESECUZIONE DELL' ACCORDO FRA IL GOVERNO DELLA REPUBBLICA ITALIANA E IL GOVERNO DELLA REPUBBLICA DI ANGOLA IN MATERIA SICUREZZA ED ORDINE PUBBLICO, FATTO A LUANDA IL 19 APRILE 2012	-	-
Ordine pubblico e sicurezza (7)	33	33
Contrasto al crimine, tutela dell'ordine e della sicurezza pubblica (7.8)	33	33
Formazione ed addestramento della Polizia di Stato	6	6
Contrasto all'immigrazione clandestina e sicurezza delle frontiere e delle principali stazioni ferroviarie	27	27
Fondi da ripartire (33)	-33	-33
Fondi di riserva e speciali (33.2)	-33	-33
Fondi speciali per la copertura di nuove leggi di spesa	-33	-33

04/06/2018

999/660/123

ALLEGATO B/1 SPESE - VARIAZIONI 2017 PER PROVVEDIMENTI, MISSIONE, PROGRAMMA E AZIONE

(MIGLIAIA DI EURO)

	COMPETENZA	CASSA
LEGGE N. 247 DEL 2016 RATIFICA ED ESECUZIONE DELL'ACCORDO FRA IL GOVERNO DELLA REPUBBLICA ITALIANA E IL GOVERNO DELLA REPUBBLICA DI CAPO VERDE IN MATERIA DI COOPERAZIONE DI POLIZIA, FATTO A PRAIA L'8 LUGLIO 2013	-	-
Ordine pubblico e sicurezza (7)	15	15
Contrasto al crimine, tutela dell'ordine e della sicurezza pubblica (7.8)	14	14
Contrasto all'immigrazione clandestina e sicurezza delle frontiere e delle principali stazioni ferroviarie	14	14
Pianificazione e coordinamento Forze di polizia (7.10)	-	-
Formazione ed addestramento delle Forze di Polizia	-	-
Fondi da ripartire (33)	-15	-15
Fondi di riserva e speciali (33.2)	-15	-15
Fondi speciali per la copertura di nuove leggi di spesa	-15	-15
LEGGE N. 249 DEL 2016 RATIFICA ED ESECUZIONE DELL'ACCORDO TRA IL GOVERNO DELLA REPUBBLICA DI SLOVENIA, IL GOVERNO DI UNGHERIA E IL GOVERNO DELLA REPUBBLICA ITALIANA SULLA MULTINATIONAL LAND FORCE (MLF), CON ANNESSO, FATTO A BRUXELLES IL 18 NOVEMBRE 2014.	-	-
Servizi istituzionali e generali delle amministrazioni pubbliche (32)	17	17
Servizi e affari generali per le amministrazioni di competenza (32.3)	17	17
Cooperazione Internazionale	17	17
Fondi da ripartire (33)	-17	-17
Fondi di riserva e speciali (33.2)	-17	-17
Fondi speciali per la copertura di nuove leggi di spesa	-17	-17
LEGGE N. 250 DEL 2016 RATIFICA ED ESECUZIONE DELL'ACCORDO TRA IL GOVERNO DELLA REPUBBLICA ITALIANA E IL GOVERNO DELLA REPUBBLICA DELL'AZERBAIJAN NEL SETTORE DELLA DIFESA, FATTO A ROMA IL 6 NOVEMBRE 2012	-	-
Servizi istituzionali e generali delle amministrazioni pubbliche (32)	5	5
Servizi e affari generali per le amministrazioni di competenza (32.3)	5	5
Cooperazione Internazionale	5	5
Fondi da ripartire (33)	-5	-5
Fondi di riserva e speciali (33.2)	-5	-5
Fondi speciali per la copertura di nuove leggi di spesa	-5	-5
LEGGE N. 258 DEL 2016 RATIFICA ED ESECUZIONE DELL'ACCORDO INTERINALE IN VISTA DI UN ACCORDO DI PARTENARIATO ECONOMICO TRA LA COMUNITA EUROPEA E I SUOI STATI MEMBRI DA UNA PARTE, E LA PARTE AFRICA CENTRALE DALL'ALTRA, CON ALLEGATI, FATTO A YAOUNDÉ IL 15 GENNAIO 2009 E A BRUXELLES IL 22 GENNAIO 2009	-	-
Politiche economico-finanziarie e di bilancio e tutela della finanza pubblica (29)	18	18
Accertamento e riscossione delle entrate e gestione dei beni immobiliari dello Stato (29.10)	18	18
Attività di controllo, accertamento e riscossione delle imposte sulla circolazione delle merci, garanzia della sicurezza sui giochi e controllo sulla produzione e vendita dei tabacchi, svolte dall'Agenzia delle Dogane e dei Monopoli	18	18
Fondi da ripartire (33)	-18	-18
Fondi di riserva e speciali (33.2)	-18	-18
Fondi speciali per la copertura di nuove leggi di spesa	-18	-18

ALLEGATO B/1 SPESE - VARIAZIONI 2017 PER PROVVEDIMENTI, MISSIONE, PROGRAMMA E AZIONE

(MIGLIAIA DI EURO)

	COMPETENZA	CASSA
LEGGE N. 1 DEL 2017 RATIFICA ED ESECUZIONE DELL'ACCORDO TRA IL GOVERNO DELLA REPUBBLICA ITALIANA E IL GOVERNO DELLA REPUBBLICA FRANCESE PER L'AVVIO DEI LAVORI DEFINITIVI DELLA SEZIONE TRANSFRONTALIERA DELLA NUOVA LINEA FERROVIARIA TORINO-LIONE, FATTO A PARIGI IL 24 FEBBRAIO 2015, E DEL PROTOCOLLO ADDIZIONALE, CON ALLEGATO, FATTO A VENEZIA L'8 MARZO 2016, CON ANNESSO REGOLAMENTO DEI CONTRATTI ADOTTATO A TORINO IL 7 GIUGNO 2016	22	22
Amministrazione generale e supporto alla rappresentanza generale di Governo e dello Stato sul territorio (2)	1	1
Attuazione da parte delle Prefetture - Uffici Territoriali del Governo delle missioni del Ministero dell'Interno sul territorio (2.2)	1	1
Gestione dei servizi logistici, amministrativi e del personale delle Prefetture per: ordine pubblico, sicurezza, cittadinanza e immigrazione e coordinamento con le autonomie territoriali	1	1
Ordine pubblico e sicurezza (7)	21	21
Contrasto al crimine, tutela dell'ordine e della sicurezza pubblica (7.8)	21	21
Servizi di prevenzione, controllo del territorio e sicurezza stradale	21	21
DISEGNO LEGGE DI BILANCIO N. 1 DEL 2017 DISEGNO DI LEGGE DI BILANCIO ANNO 2017	140.000	140.000
Soccorso civile (8)	80.000	80.000
Interventi per pubbliche calamita' (8.4)	80.000	80.000
Sostegno alla ricostruzione	80.000	80.000
Agricoltura, politiche agroalimentari e pesca (9)	60.000	60.000
Politiche europee ed internazionali e dello sviluppo rurale (9.2)	60.000	60.000
Tutela settore agricolo a seguito di avversità climatiche, salvaguardia della biodiversità e del patrimonio genetico vegetale, servizio fitosanitario e contrasto epizootie	60.000	60.000
LEGGE N. 1 DEL 2017 RATIFICA ED ESECUZIONE DELL'ACCORDO TRA IL GOVERNO DELLA REPUBBLICA ITALIANA E IL GOVERNO DELLA REPUBBLICA FRANCESE PER L'AVVIO DEI LAVORI DEFINITIVI DELLA SEZIONE TRANSFRONTALIERA DELLA NUOVA LINEA FERROVIARIA TORINO-LIONE, FATTO A PARIGI IL 24 FEBBRAIO 2015, E DEL PROTOCOLLO ADDIZIONALE, CON ALLEGATO, FATTO A VENEZIA L'8 MARZO 2016, CON ANNESSO REGOLAMENTO DEI CONTRATTI ADOTTATO A TORINO IL 7 GIUGNO 2016	4	4
Politiche per il lavoro (26)	4	4
Contrasto al lavoro nero e irregolare, prevenzione e osservanza delle norme di legislazione sociale e del lavoro (26.9)	4	4
Contrasto all'illegalità del lavoro, prevenzione e sicurezza sui luoghi di lavoro mediante l'attività ispettiva svolta dall'Ispettorato nazionale del lavoro	4	4
DISEGNO LEGGE DI BILANCIO N. 1 DEL 2017 DISEGNO DI LEGGE DI BILANCIO ANNO 2017	-4.000	-4.000
Fondi da ripartire (33)	-4.000	-4.000
Fondi da assegnare (33.1)	-4.000	-4.000
Interventi strutturali di politica economica e per la riduzione della pressione fiscale	-4.000	-4.000
LEGGE N. 1 DEL 2017 RATIFICA ED ESECUZIONE DELL'ACCORDO TRA IL GOVERNO DELLA REPUBBLICA ITALIANA E IL GOVERNO DELLA REPUBBLICA FRANCESE PER L'AVVIO DEI LAVORI DEFINITIVI DELLA SEZIONE TRANSFRONTALIERA DELLA NUOVA LINEA FERROVIARIA TORINO-LIONE, FATTO A PARIGI IL 24 FEBBRAIO 2015, E DEL PROTOCOLLO ADDIZIONALE, CON ALLEGATO, FATTO A VENEZIA L'8 MARZO 2016, CON ANNESSO REGOLAMENTO DEI CONTRATTI ADOTTATO A TORINO IL 7 GIUGNO 2016	-26	-26
Fondi da ripartire (33)	-26	-26
Fondi di riserva e speciali (33.2)	-26	-26
Fondi speciali per la copertura di nuove leggi di spesa	-26	-26
DISEGNO LEGGE DI BILANCIO N. 1 DEL 2017 DISEGNO DI LEGGE DI BILANCIO ANNO 2017	-60.000	-60.000
Fondi da ripartire (33)	-60.000	-60.000
Fondi di riserva e speciali (33.2)	-60.000	-60.000
Fondi speciali per la copertura di nuove leggi di spesa	-60.000	-60.000

04/06/2018

999/660/125

ALLEGATO B/1 SPESE - VARIAZIONI 2017 PER PROVVEDIMENTI, MISSIONE, PROGRAMMA E AZIONE

(MIGLIAIA DI EURO)

	COMPETENZA	CASSA
LEGGE N. 4 DEL 2017 INTERVENTI PER IL SOSTEGNO DELLA FORMAZIONE E DELLA RICERCA NELLE SCIENZE GEOLOGICHE	1.000	1.000
Sviluppo sostenibile e tutela del territorio e dell'ambiente (18)	3.000	3.000
Gestione delle risorse idriche, tutela del territorio e bonifiche (18.12)	3.000	3.000
Protezione e difesa del suolo, tutela dell'assetto idrogeologico e rappresentazione del territorio	3.000	3.000
Fondi da ripartire (33)	-2.000	-2.000
Fondi di riserva e speciali (33.2)	-2.000	-2.000
Fondi speciali per la copertura di nuove leggi di spesa	-2.000	-2.000

ALLEGATO B/1 SPESE - VARIAZIONI 2017 PER PROVVEDIMENTI, MISSIONE, PROGRAMMA E AZIONE

(MIGLIAIA DI EURO)

	COMPETENZA	CASSA
DECRETO LEGGE N. 8 DEL 2017 NUOVI INTERVENTI URGENTI IN FAVORE DELLE POPOLAZIONI COLPITE DAGLI EVENTI SISMICI DEL 2016 E DEL 2017	-16.190	-23.210
Organi costituzionali, a rilevanza costituzionale e Presidenza del Consiglio dei ministri (1)	1.300	1.300
Presidenza del Consiglio dei Ministri (1.3)	1.300	1.300
Indirizzo e coordinamento dell'azione di Governo	1.300	1.300
Giustizia (6)	-	-
Giustizia civile e penale (6.2)	-	-
Funzionamento uffici giudiziari	-	-
Soccorso civile (8)	880	880
Protezione civile (8.5)	880	880
Coordinamento del sistema di protezione civile	880	880
Agricoltura, politiche agroalimentari e pesca (9)	16.000	16.000
Politiche europee ed internazionali e dello sviluppo rurale (9.2)	16.000	16.000
Tutela settore agricolo a seguito di avversità climatiche, salvaguardia della biodiversità e del patrimonio genetico vegetale, servizio fitosanitario e contrasto epizootie	16.000	16.000
Competitività e sviluppo delle imprese (11)	43.000	43.000
Incentivazione del sistema produttivo (11.7)	23.000	23.000
Finanziamenti agevolati, contributi in c/interessi e in c/capitale, per lo sviluppo delle imprese	23.000	23.000
Interventi di sostegno tramite il sistema della fiscalità (11.9)	20.000	20.000
Sospensione versamenti tributari a favore delle popolazioni colpite da calamità naturali	-	-
Agevolazioni fiscali a favore di particolari aree territoriali	20.000	20.000
Infrastrutture pubbliche e logistica (14)	3.000	3.000
Sistemi stradali, autostradali ed intermodali (14.11)	3.000	3.000
Infrastrutture autostradali in concessione	3.000	3.000
Tutela e valorizzazione dei beni e attività culturali e paesaggistici (21)	-	-
Valorizzazione del patrimonio culturale e coordinamento del sistema museale (21.13)	-1.000	-1.000
Coordinamento e funzionamento del sistema museale	-1.000	-1.000
Coordinamento ed indirizzo per la salvaguardia del patrimonio culturale (21.14)	1.000	1.000
Indirizzo per la tutela, la salvaguardia e la promozione dello sviluppo del patrimonio culturale	1.000	1.000
Istruzione universitaria e formazione post-universitaria (23)	-	-
Diritto allo studio nell'istruzione universitaria (23.1)	3.000	3.000
Realizzazione o ristrutturazione di alloggi per studenti universitari	3.000	3.000
Sistema universitario e formazione post-universitaria (23.3)	-3.000	-3.000
Finanziamento delle università statali	-3.000	-3.000
Diritti sociali, politiche sociali e famiglia (24)	-	-
Trasferimenti assistenziali a enti previdenziali, finanziamento nazionale spesa sociale, programmazione, monitoraggio e valutazione politiche sociali e di inclusione attiva (24.12)	-	-
Concorso dello Stato alle politiche sociali erogate a livello territoriale	41.000	41.000
Lotta contro la povertà	-41.000	-41.000

04/06/2018

999/660/127

ALLEGATO B/1 SPESE - VARIAZIONI 2017 PER PROVVEDIMENTI, MISSIONE, PROGRAMMA E AZIONE

(MIGLIAIA DI EURO)

	COMPETENZA	CASSA
Politiche previdenziali (25)	12.100	12.100
Previdenza obbligatoria e complementare, assicurazioni sociali (25.3)	12.100	12.100
Sostegno alle gestioni previdenziali - lavoratori del settore privato	4.000	4.000
Agevolazioni contributive, sottocontribuzioni ed esoneri per incentivare l'occupazione	8.100	8.100
Politiche per il lavoro (26)	7.700	7.700
Politiche passive del lavoro e incentivi all'occupazione (26.6)	7.700	7.700
Trattamenti di integrazione salariale in costanza di rapporto di lavoro e indennità collegate alla cessazione del rapporto di lavoro	4.200	4.200
Sostegno e promozione dell'occupazione e del reddito	3.500	3.500
Politiche economico-finanziarie e di bilancio e tutela della finanza pubblica (29)	190	-6.830
Analisi, monitoraggio e controllo della finanza pubblica e politiche di bilancio (29.7)	-	-7.020
Analisi, monitoraggio e gestione della finanza pubblica, del pubblico impiego e dei flussi finanziari tra Italia e U.E.	-	-7.020
Oneri finanziari relativi alla gestione della tesoreria (29.12)	190	190
Interessi sui conti di tesoreria	190	190
Fondi da ripartire (33)	-100.360	-100.360
Fondi da assegnare (33.1)	-96.170	-96.170
Interventi strutturali di politica economica e per la riduzione della pressione fiscale	-41.490	-41.490
Fondi da assegnare per esigenze di gestione	-53.800	-53.800
Fondi da assegnare per il personale	-880	-880
Fondi di riserva e speciali (33.2)	-4.190	-4.190
Fondi speciali per la copertura di nuove leggi di spesa	-4.190	-4.190
LEGGE N. 10 DEL 2017 RATIFICA ED ESECUZIONE DELL'ACCORDO DI COOPERAZIONE TRA IL MINISTERO DELL' INTERNO DELLA REPUBBLICA ITALIANA E IL MINISTERO DEGLI AFFARI INTERNI DELLA REPUBBLICA DI AZERBAIJAN, FATTO A ROMA IL 5 NOVEMBRE 2012	58	58
Ordine pubblico e sicurezza (7)	116	116
Contrasto al crimine, tutela dell'ordine e della sicurezza pubblica (7.8)	115	115
Formazione ed addestramento della Polizia di Stato	86	86
Contrasto all'immigrazione clandestina e sicurezza delle frontiere e delle principali stazioni ferroviarie	29	29
Pianificazione e coordinamento Forze di polizia (7.10)	1	1
Formazione ed addestramento delle Forze di Polizia	1	1
Fondi da ripartire (33)	-58	-58
Fondi di riserva e speciali (33.2)	-58	-58
Fondi speciali per la copertura di nuove leggi di spesa	-58	-58

ALLEGATO B/1 SPESE - VARIAZIONI 2017 PER PROVVEDIMENTI, MISSIONE, PROGRAMMA E AZIONE

(MIGLIAIA DI EURO)

	COMPETENZA	CASSA
LEGGE N. 12 DEL 2017 RATIFICA ED ESECUZIONE DEL MEMORANDUM D'INTESA SULLA LOTTA ALLA CRIMINALITÀ TRA IL GOVERNO DELLA REPUBBLICA ITALIANA E IL GOVERNO DELLO STATO DEL QATAR, FATTO A ROMA IL 16 APRILE 2012	59	59
Ordine pubblico e sicurezza (7)	118	118
Contrasto al crimine, tutela dell'ordine e della sicurezza pubblica (7.8)	116	116
Formazione ed addestramento della Polizia di Stato	90	90
Contrasto all'immigrazione clandestina e sicurezza delle frontiere e delle principali stazioni ferroviarie	26	26
Pianificazione e coordinamento Forze di polizia (7.10)	3	3
Formazione ed addestramento delle Forze di Polizia	3	3
Fondi da ripartire (33)	-59	-59
Fondi di riserva e speciali (33.2)	-59	-59
Fondi speciali per la copertura di nuove leggi di spesa	-59	-59
DECRETO LEGGE N. 14 DEL 2017 DISPOSIZIONI URGENTI IN MATERIA DI SICUREZZA DELLE CITTÀ	-	-
Relazioni finanziarie con le autonomie territoriali (3)	2.500	2.500
Elaborazione, quantificazione e assegnazione delle risorse finanziarie da attribuire agli enti locali (3.10)	2.500	2.500
Attribuzione contributi specifici in favore di determinati Enti Locali	2.500	2.500
Ordine pubblico e sicurezza (7)	7.000	7.000
Pianificazione e coordinamento Forze di polizia (7.10)	7.000	7.000
Partecipazione delle Forze di Polizia all'attività di contrasto al crimine	7.000	7.000
Fondi da ripartire (33)	-9.500	-9.500
Fondi da assegnare (33.1)	-2.500	-2.500
Interventi strutturali di politica economica e per la riduzione della pressione fiscale	-2.500	-2.500
Fondi di riserva e speciali (33.2)	-7.000	-7.000
Fondi speciali per la copertura di nuove leggi di spesa	-7.000	-7.000
LEGGE N. 17 DEL 2017 MODIFICA ALLA LEGGE 20 DICEMBRE 2012, N.238, PER IL SOSTEGNO E LA VALORIZZAZIONE DEL FESTIVAL VERDI DI PARMA E BUSSETO E DEL ROMA EUROPA FESTIVAL	-	-
Tutela e valorizzazione dei beni e attività culturali e paesaggistici (21)	-	-
Sostegno, valorizzazione e tutela del settore dello spettacolo dal vivo (21.2)	22	22
Sostegno allo spettacolo dal vivo di carattere lirico - sinfonico	-1.250	-1.250
Sostegno allo spettacolo dal vivo di carattere musicale	1.750	1.750
Sostegno allo spettacolo dal vivo di carattere teatrale di prosa	-400	-400
Sostegno allo spettacolo dal vivo di danza	-75	-75
Promozione dello spettacolo dal vivo	-2	-2
Sostegno, valorizzazione e tutela del settore cinema e audiovisivo (21.18)	-22	-22
Promozione del cinema italiano	-22	-22
DECRETO LEGISLATIVO N. 43 DEL 2017 RIORGANIZZAZIONE DELLE AMMINISTRAZIONI PUBBLICHE, CONCERNENTE IL COMITATO ITALIANO PARALIMPICO, AI SENSI DELL'ARTICOLO 8, COMMA 1, LETTERA F), DELLA LEGGE 7 AGOSTO 2015, N. 124	-	-
Giovani e sport (30)	-	-
Attività ricreative e sport (30.1)	-	-
Organizzazione e gestione del sistema sportivo italiano	-	-

04/06/2018

999/660/129

ALLEGATO B/1 SPESE - VARIAZIONI 2017 PER PROVVEDIMENTI, MISSIONE, PROGRAMMA E AZIONE

(MIGLIAIA DI EURO)

	COMPETENZA	CASSA
LEGGE N. 44 DEL 2017 MODIFICHE ALLA LEGGE 20 FEBBRAIO 2006, N. 77, CONCERNENTI LA TUTELA E LA VALORIZZAZIONE DEL PATRIMONIO CULTURALE E IMMATERIALE	800	800
Tutela e valorizzazione dei beni e attivita' culturali e paesaggistici (21)	800	800
Coordinamento ed indirizzo per la salvaguardia del patrimonio culturale (21.14)	800	800
Coordinamento delle attività internazionali connesse alle convenzioni UNESCO e piani d'azione europei	800	800
LEGGE N. 46 DEL 2017 DISPOSIZIONI URGENTI PER L'ACCELERAZIONE DEI PROCEDIMENTI IN MATERIA DI PROTEZIONE INTERNAZIONALE, NONCHÉ PER IL CONTRASTO DELL'IMMIGRAZIONE ILLEGALE	6.410	6.410
Amministrazione generale e supporto alla rappresentanza generale di Governo e dello Stato sul territorio (2)	1.862	1.862
Attuazione da parte delle Prefetture - Uffici Territoriali del Governo delle missioni del Ministero dell'Interno sul territorio (2.2)	1.862	1.862
Spese di personale per il programma	1.862	1.862
L'Italia in Europa e nel mondo (4)	2.703	2.703
Rappresentanza all'estero e servizi ai cittadini e alle imprese (4.13)	2.703	2.703
Risorse connesse all'impiego di personale all'estero	2.703	2.703
Giustizia (6)	1.604	1.604
Giustizia civile e penale (6.2)	391	391
Spese di personale per il programma (magistrati)	391	391
Giustizia minorile e di comunita' (6.3)	1.200	1.200
Spese di personale per il programma (personale amministrativo e magistrati)	800	800
Supporto per l'erogazione dei servizi per la giustizia minorile e di comunità	400	400
Autogoverno della magistratura (6.8)	13	13
Garanzia dell'autonomia e indipendenza dell'ordine giudiziario	13	13
Immigrazione, accoglienza e garanzia dei diritti (27)	3.843	3.843
Flussi migratori, interventi per lo sviluppo della coesione sociale, garanzia dei diritti, rapporti con le confessioni religiose (27.2)	3.843	3.843
Interventi a favore degli stranieri anche richiedenti asilo e profughi	3.843	3.843
Servizi istituzionali e generali delle amministrazioni pubbliche (32)	705	705
Servizi e affari generali per le amministrazioni di competenza (32.3)	705	705
Gestione del personale	38	38
Gestione comune dei beni e servizi	667	667
Fondi da ripartire (33)	-4.307	-4.307
Fondi di riserva e speciali (33.2)	-4.307	-4.307
Fondi speciali per la copertura di nuove leggi di spesa	-4.307	-4.307
LEGGE N. 47 DEL 2017 DISPOSIZIONI IN MATERIA DI MISURE DI PROTEZIONE DEI MINORI STRANIERI NON ACCOMPAGNATI	-	-
Giustizia (6)	926	926
Servizi di gestione amministrativa per l'attivita' giudiziaria (6.6)	926	926
Supporto allo svolgimento dei procedimenti giudiziari attraverso le spese di giustizia	926	926
Fondi da ripartire (33)	-926	-926
Fondi di riserva e speciali (33.2)	-926	-926
Fondi speciali per la copertura di nuove leggi di spesa	-926	-926

ALLEGATO B/1 SPESE - VARIAZIONI 2017 PER PROVVEDIMENTI, MISSIONE, PROGRAMMA E AZIONE

(MIGLIAIA DI EURO)

	COMPETENZA	CASSA
DECRETO LEGGE N. 50 DEL 2017 DISPOSIZIONI URGENTI IN MATERIA FINANZIARIA, INIZIATIVE A FAVORE DEGLI ENTI TERRITORIALI, ULTERIORI INTERVENTI PER LE ZONE COLPITE DA EVENTI SISMICI E MISURE PER LO SVILUPPO	99.900	96.500
Organi costituzionali, a rilevanza costituzionale e Presidenza del Consiglio dei ministri (1)	-2.726	-2.756
Organi costituzionali (1.1)	-90	-90
Contributo a partiti e movimenti politici	-40	-40
Supporto al Parlamento nelle materie di politica economica del lavoro e delle politiche sociali	-50	-50
Presidenza del Consiglio dei Ministri (1.3)	-2.635	-2.666
Indirizzo e coordinamento dell'azione di Governo	-199	-199
Celebrazioni ed eventi a carattere nazionale	-349	-379
Contributo allo Stato dell'8 per mille	-2.088	-2.088
Amministrazione generale e supporto alla rappresentanza generale di Governo e dello Stato sul territorio (2)	-513	-513
Attuazione da parte delle Prefetture - Uffici Territoriali del Governo delle missioni del Ministero dell'Interno sul territorio (2.2)	-513	-513
Spese per la custodia dei veicoli sequestrati ed esercizio delle funzioni sanzionatorie amministrative nelle materie dematerializzate	-3	-3
Gestione dei servizi logistici, amministrativi e del personale delle Prefetture per: ordine pubblico, sicurezza, cittadinanza e immigrazione e coordinamento con le autonomie territoriali	-510	-510
Relazioni finanziarie con le autonomie territoriali (3)	127.451	127.451
Erogazioni a Enti territoriali per interventi di settore (3.1)	-123	-123
Interventi in materia di salvaguardia dei territori montani	-123	-123
Compartecipazione e regolazioni contabili ed altri trasferimenti alle autonomie speciali (3.5)	-289	-289
Interventi di settore a favore delle Regioni a statuto speciale	-289	-289
Concorso dello Stato al finanziamento della spesa sanitaria (3.6)	-247.000	-247.000
Tutela dei livelli essenziali di assistenza	-247.000	-247.000
Rapporti finanziari con Enti territoriali (3.7)	996	996
Concorso dello Stato per l'esercizio delle funzioni di pertinenza delle Regioni in materia di salvaguardia del territorio	-4	-4
Interventi di settore a favore delle Regioni	1.000	1.000
Gestione dell'albo dei segretari comunali e provinciali (3.8)	-114	-114
Albo segretari comunali	-19	-19
Formazione specialistica dei dirigenti delle amministrazioni locali	-95	-95
Interventi e cooperazione istituzionale nei confronti delle autonomie locali (3.9)	-96	-96
Servizi anagrafici, stato civile e formazione	-56	-56
Servizi elettorali	-38	-38
Supporto ai Prefetti	-1	-1
Gestione, assistenza e formazione della categoria dei segretari generali delle comunità montane e dei consorzi dei Comuni	-	-
Elaborazione, quantificazione e assegnazione delle risorse finanziarie da attribuire agli enti locali (3.10)	374.077	374.077
Ripartizione risorse agli Enti Locali da devoluzione fiscalità	-	-
Attribuzione risorse agli Enti Locali a compensazione di minori entrate da fiscalità	-10.021	-10.021
Attribuzione contributi specifici in favore di determinati Enti Locali	387.083	387.083

04/06/2018

999/660/131

ALLEGATO B/1 SPESE - VARIAZIONI 2017 PER PROVVEDIMENTI, MISSIONE, PROGRAMMA E AZIONE

(MIGLIAIA DI EURO)

	COMPETENZA	CASSA
Anticipazioni per risanamento Enti Locali e contributi in conto interessi per operazioni di indebitamento	-1.035	-1.035
Supporto all'attività di elaborazione e assegnazione dei trasferimenti erariali	-15	-15
Concorso dello Stato al finanziamento dei bilanci degli Enti Locali	-1.934	-1.934
L'Italia in Europa e nel mondo (4)	-5.081	-5.081
Protocollo internazionale (4.1)	-41	-41
Visite ufficiali, eventi internazionali e rapporti con il corpo diplomatico-consolare	-41	-41
Cooperazione allo sviluppo (4.2)	-236	-236
Attività di indirizzo, valutazione e controllo della cooperazione allo sviluppo	-18	-18
Attuazione delle politiche di cooperazione dell'Agenzia italiana per la cooperazione allo sviluppo	-218	-218
Cooperazione economica e relazioni internazionali (4.4)	-23	-23
Cooperazione politica ed economica con i paesi e le organizzazioni regionali dell'Asia, dell'America Latina e dell'Africa subsahariana	-18	-18
Cooperazione multilaterale in campo economico, commerciale e finanziario	-5	-5
Promozione della pace e sicurezza internazionale (4.6)	-64	-64
Rapporti politici internazionali e diritti umani	-30	-30
Sicurezza, disarmo e processi di stabilizzazione nelle aree di crisi	-34	-34
Integrazione europea (4.7)	-301	-301
Politiche dell'Unione Europea	-15	-15
Accordi economici e politiche di sviluppo con i Paesi dell'Europa	-285	-285
Italiani nel mondo e politiche migratorie (4.8)	-53	-53
Politiche e servizi per gli italiani nel mondo	-53	-53
Cooperazione migratoria	-	-
Promozione del sistema Paese (4.9)	-1.595	-1.595
Promozione e diffusione della lingua e della cultura italiana all'estero	-1.364	-1.364
Internazionalizzazione del sistema produttivo e cooperazione scientifica e tecnologica in ambito internazionale	-230	-230
Partecipazione italiana alle politiche di bilancio in ambito UE (4.10)	-4	-4
Attuazione delle politiche comunitarie in ambito nazionale	-4	-4
Politica economica e finanziaria in ambito internazionale (4.11)	-1.004	-1.004
Partecipazione a banche, fondi ed organismi internazionali	-1.004	-1.004
Presenza dello Stato all'estero tramite le strutture diplomatico-consolari (4.12)	-1.425	-1.425
Dotazioni finanziarie e strumentali all'estero	-1.425	-1.425
Rappresentanza all'estero e servizi ai cittadini e alle imprese (4.13)	-272	-272
Risorse connesse all'impiego di personale all'estero	-266	-266
Programmazione, distribuzione ed avvicendamento del personale in Italia e all'estero, servizi ed aggiornamento professionale	-6	-6
Coordinamento dell'Amministrazione in ambito internazionale (4.14)	-48	-48
Programmazione e coordinamento dell'Amministrazione	-1	-1
Tutela dei connazionali nelle crisi internazionali	-47	-47
Comunicazione in ambito internazionale (4.15)	-8	-8
Comunicazione istituzionale e rapporti con i media	-8	-8

ALLEGATO B/1 SPESE - VARIAZIONI 2017 PER PROVVEDIMENTI, MISSIONE, PROGRAMMA E AZIONE

(MIGLIAIA DI EURO)

	COMPETENZA	CASSA
Sicurezza delle strutture in Italia e all'estero e controlli ispettivi. (4.17)	-8	-8
Sicurezza e controlli delle strutture dell'Amministrazione	-8	-8
Difesa e sicurezza del territorio (5)	-19.520	-19.495
Approntamento e impiego Carabinieri per la difesa e la sicurezza (5.1)	-3.957	-3.957
Comando, pianificazione, coordinamento e controllo di vertice. Sostegno logistico e amministrativo	-565	-565
Approntamento ed impiego delle unità operative per l'espletamento dei compiti militari e di polizia	-2.251	-2.251
Formazione ed addestramento del personale	-155	-155
Ammodernamento/Rinnovamento dello Strumento Operativo	-581	-581
Gestione e assistenza del personale dell'Arma	-405	-405
Approntamento e impiego delle forze terrestri (5.2)	454	454
Spese di personale per il programma	2.344	2.344
Comando, pianificazione, coordinamento e controllo di vertice delle forze terrestri	-74	-74
Sostegno logistico e supporto territoriale delle forze terrestri	-1.816	-1.816
Approntamento e impiego delle forze navali (5.3)	-475	-450
Spese di personale per il programma	316	316
Formazione militare del personale delle forze navali	-791	-766
Approntamento e impiego delle forze aeree (5.4)	-2.590	-2.590
Spese di personale per il programma	77	77
Comando, pianificazione, coordinamento e controllo di vertice delle forze aeree	-	-
Approntamento ed impiego delle unità operative per l'espletamento dei compiti militari delle forze aeree	-185	-185
Formazione militare del personale delle forze aeree	-2	-2
Sostegno logistico e supporto territoriale delle forze aeree	-1.993	-1.993
Gestione e assistenza per il personale delle forze aeree	-487	-487
Pianificazione generale delle Forze Armate e approvvigionamenti militari (5.6)	-12.952	-12.952
Spese di personale per il programma	73	73
Comando, pianificazione, coordinamento e controllo di vertice interforze - area tecnico/operativa	-74	-74
Acquisizione e mantenimento delle qualifiche e della capacità operativa delle unità	-267	-267
Formazione militare del personale	-32	-32
Sostegno logistico e supporto territoriale delle forze armate	980	980
Ammodernamento, rinnovamento e sostegno delle capacità dello Strumento Militare	-10.545	-10.545
Pianificazione generale, direzione e coordinamento di vertice - area tecnico/amministrativa e tecnico/industriale	-88	-88
Approvvigionamenti comuni a supporto dell'area tecnico operativa	-1.481	-1.481
Aggiornamento, specializzazione e qualificazione tecnica e amministrativa del personale della Difesa	-15	-15
Ricerca tecnologica nel settore della difesa	-1.263	-1.263
Gestione e assistenza del personale militare	-240	-240
Giustizia (6)	-14.514	-14.499
Amministrazione penitenziaria (6.1)	-1.515	-1.515

04/06/2018

999/660/133

ALLEGATO B/1 SPESE - VARIAZIONI 2017 PER PROVVEDIMENTI, MISSIONE, PROGRAMMA E AZIONE

(MIGLIAIA DI EURO)

	COMPETENZA	CASSA
Servizi tecnici e logistici connessi alla custodia delle persone detenute	-609	-609
Accoglienza, trattamento penitenziario e politiche di reinserimento delle persone sottoposte a misure giudiziarie	-734	-734
Realizzazione di nuove infrastrutture, potenziamento e ristrutturazione nell'ambito dell'edilizia carceraria	-55	-55
Supporto per l'erogazione dei servizi penitenziari	-104	-104
Gestione e assistenza del personale del programma Amministrazione penitenziaria	-13	-13
Giustizia civile e penale (6.2)	-11.235	-11.235
Sviluppo degli strumenti di innovazione tecnologica in materia informatica e telematica per l'erogazione dei servizi di giustizia	-420	-420
Funzionamento uffici giudiziari	-10.814	-10.814
Giustizia minorile e di comunita' (6.3)	-192	-177
Treatmento, interventi e politiche di reinserimento delle persone sottoposte a misure giudiziarie, attuazione provvedimenti autorità giudiziaria	-38	-38
Realizzazione di nuove infrastrutture, potenziamento e ristrutturazione per la giustizia minorile e di comunità	-33	-19
Supporto per l'erogazione dei servizi per la giustizia minorile e di comunità	-117	-117
Cooperazione internazionale in materia civile minorile	-2	-2
Gestione del personale per il programma Giustizia minorile e di comunità	-1	-1
Giustizia tributaria (6.5)	-278	-278
Contenzioso tributario e Garanzia dei diritti del contribuente	-278	-278
Servizi di gestione amministrativa per l'attività giudiziaria (6.6)	-295	-295
Supporto all'erogazione dei servizi di giustizia	-46	-46
Cooperazione internazionale in materia civile e penale	-235	-235
Abilitazione alla professione forense e accesso alla professione notarile	-15	-15
Giustizia amministrativa (6.7)	-1.000	-1.000
Giustizia amministrativa	-1.000	-1.000
Ordine pubblico e sicurezza (7)	-15.825	-15.668
Concorso della Guardia di Finanza alla sicurezza pubblica (7.5)	-2.102	-2.102
Contrasto alla criminalità, operazioni di polizia aereo marittima, ambientale e di tutela del patrimonio artistico	-433	-433
Sicurezza pubblica, controllo del territorio e tutela dell'ordine pubblico	-731	-731
Reclutamento, specializzazione e qualificazione a supporto dell'ordine pubblico, della sicurezza e del controllo del territorio ed a contrasto alla criminalità	-49	-49
Investimenti finalizzati al miglioramento e ammodernamento delle strutture, dei mezzi e delle dotazioni	-889	-889
Sicurezza e controllo nei mari, nei porti e sulle coste (7.7)	-2.571	-2.571
Gestione ed assistenza del personale del Corpo delle Capitanerie di porto	-4	-4
Controllo e vigilanza a tutela delle coste, del mare e delle sue risorse	-1.094	-622
Salvaguardia della vita umana in mare	-1.143	-1.614
Sicurezza e controllo della navigazione	-30	-30
Potenziamento relativo alla componente aeronavale e dei sistemi di telecomunicazione del Corpo delle Capitanerie di porto	-301	-301
Contrasto al crimine, tutela dell'ordine e della sicurezza pubblica (7.8)	-7.041	-7.036
Gestione e assistenza del personale della Polizia di Stato	-63	-62
Formazione ed addestramento della Polizia di Stato	-1.291	-1.291

ALLEGATO B/1 SPESE - VARIAZIONI 2017 PER PROVVEDIMENTI, MISSIONE, PROGRAMMA E AZIONE

(MIGLIAIA DI EURO)

	COMPETENZA	CASSA
Potenziamento e ammodernamento della Polizia di Stato	-1.210	-1.205
Servizi di prevenzione, controllo del territorio e sicurezza stradale	-2.809	-2.809
Contrasto all'immigrazione clandestina e sicurezza delle frontiere e delle principali stazioni ferroviarie	-1.608	-1.608
Servizi speciali di pubblica sicurezza	-60	-60
Servizio permanente dell'Arma dei Carabinieri per la tutela dell'ordine e la sicurezza pubblica (7.9)	-921	-783
Partecipazione dell'Arma dei Carabinieri all'attività di prevenzione e contrasto al crimine	-372	-303
Partecipazione dell'Arma dei Carabinieri all'attività di ordine pubblico e pubblico soccorso	-549	-480
Pianificazione e coordinamento Forze di polizia (7.10)	-3.190	-3.176
Formazione ed addestramento delle Forze di Polizia	-553	-539
Potenziamento e ammodernamento delle Forze di Polizia	-933	-933
Partecipazione delle Forze di Polizia all'attività di contrasto al crimine	-660	-660
Partecipazione delle Forze di Polizia all'attività di ordine pubblico e pubblico soccorso	-631	-631
Spese di carattere riservato per: l'attuazione dei programmi di protezione, lotta alla criminalità organizzata, traffico illecito di stupefacenti	-413	-413
Soccorso civile (8)	660.007	660.032
Gestione del sistema nazionale di difesa civile (8.2)	-92	-92
Attività di difesa civile	-27	-27
Assistenza alle popolazioni in occasione di pubbliche calamità	-65	-65
Prevenzione dal rischio e soccorso pubblico (8.3)	-3.922	-3.896
Gestione e assistenza del personale dei Vigili del Fuoco	-3	-3
Gestione del soccorso pubblico	-925	-900
Servizi di prevenzione incendi e di vigilanza antincendio	-15	-15
Prevenzione e contrasto dei rischi non convenzionali e funzionamento della rete nazionale per il rilevamento della ricaduta radioattiva	-59	-59
Concorso della flotta aerea del Corpo Nazionale dei Vigili del Fuoco alla lotta attiva agli incendi boschivi	-7	-7
Formazione ed addestramento dei Vigili del Fuoco	-75	-75
Ammodernamento e potenziamento dei Vigili del Fuoco	-2.838	-2.838
Interventi per pubbliche calamità' (8.4)	664.100	664.100
Sostegno alla ricostruzione	506.600	506.600
Prevenzione rischio sismico	157.500	157.500
Protezione civile (8.5)	-80	-80
Coordinamento del sistema di protezione civile	-80	-80
Agricoltura, politiche agroalimentari e pesca (9)	-1.052	-1.052
Politiche europee ed internazionali e dello sviluppo rurale (9.2)	-2.109	-2.109
Partecipazione ai processi decisionali per gli accordi internazionali e per la politica agricola comune e azioni di sostegno ai mercati	-1.163	-1.163
Politiche del sistema agricolo a livello nazionale ed internazionale per il settore dello sviluppo rurale e supporto per gli investimenti produttivi in agricoltura	-391	-391
Tutela settore agricolo a seguito di avversità climatiche, salvaguardia della biodiversità e del patrimonio genetico vegetale, servizio fitosanitario e contrasto epizootie	-146	-146

04/06/2018

999/660/135

ALLEGATO B/1 SPESE - VARIAZIONI 2017 PER PROVVEDIMENTI, MISSIONE, PROGRAMMA E AZIONE

(MIGLIAIA DI EURO)

	COMPETENZA	CASSA
Promozione della ricerca nel settore agricolo agroalimentare e rurale, miglioramento genetico vegetale	-296	-296
Rilancio settore zootecnico e miglioramento genetico del bestiame	-114	-114
Vigilanza, prevenzione e repressione frodi nel settore agricolo, agroalimentare, agroindustriale e forestale (9.5)	-69	-69
Prevenzione e repressione delle frodi e tutela della qualità dei prodotti agroalimentari	-43	-43
Analisi di laboratorio ed attività di ricerca e sperimentazione analitica per il contrasto alle frodi agroalimentari	-23	-23
Azione anti frode svolta dal Comando dei Carabinieri Politiche Agricole a tutela del comparto agroalimentare per la corretta destinazione dei finanziamenti UE e la sicurezza alimentare	-3	-3
Politiche competitive, della qualità' agroalimentare, della pesca, dell'ippica e mezzi tecnici di produzione (9.6)	1.125	1.125
Interventi a favore del settore pesca e acquacoltura	-593	-593
Competitività delle filiere agroalimentari, sviluppo delle imprese e della cooperazione per la valorizzazione del sistema agroalimentare italiano	1.953	1.953
Sviluppo del sistema informativo agricolo nazionale	-187	-187
Interventi a favore del settore ippico	-49	-49
Energia e diversificazione delle fonti energetiche (10)	-945	-944
Sicurezza approvvigionamento, infrastrutture gas e petrolio e relativi mercati, relazioni comunitarie ed internazionali nel settore energetico (10.6)	-1.013	-1.013
Sviluppo dei mercati del gas e petrolifero e delle risorse energetiche nazionali, sicurezza degli approvvigionamenti di energia e relazioni comunitarie e internazionali	-1.013	-1.013
Regolamentazione del settore elettrico, nucleare, delle energie rinnovabili e dell'efficienza energetica, ricerca per lo sviluppo sostenibile (10.7)	480	480
Iniziative relative al settore elettrico e nucleare, regolamentazione delle modalità di incentivazione dell'efficienza energetica e delle fonti rinnovabili.	-20	-20
Ricerca in ambito energetico e ambientale con riferimento alle politiche di sviluppo sostenibile e all'efficienza energetica	500	500
Innovazione, regolamentazione tecnica, gestione e controllo delle risorse del sottosuolo (10.8)	-412	-411
Attività relative alle risorse energetiche nazionali del sottosuolo e delle materie prime strategiche in ambito minerario ed industriale	-412	-411
Competitività e sviluppo delle imprese (11)	72.806	72.806
Promozione e attuazione di politiche di sviluppo, competitività e innovazione, di responsabilità sociale d'impresa e movimento cooperativo (11.5)	-14.633	-14.633
Politica industriale e politiche per la competitività del sistema produttivo nazionale	-24	-24
Realizzazione di progetti di ricerca e sviluppo tecnologico dell'industria aeronautica	-571	-571
Interventi per l'innovazione del sistema produttivo del settore dell'aerospazio, della sicurezza e della difesa	-14.001	-14.001
Promozione delle PMI e del movimento cooperativo	-36	-36
Vigilanza sugli enti, sul sistema cooperativo e sulle gestioni commissariali (11.6)	-427	-427
Vigilanza sulle società fiduciarie e di revisione, sul sistema cooperativo e sugli enti vigilati	-426	-426
Gestione delle procedure di amministrazione straordinaria delle grandi imprese in crisi e di liquidazione coatta amministrativa di enti cooperativi e società fiduciarie	-	-
Incentivazione del sistema produttivo (11.7)	207.980	207.980
Finanziamenti agevolati, contributi in c/interessi e in c/capitale, per lo sviluppo delle imprese	207.993	207.993
Garanzie a sostegno del credito alle PMI	-13	-13
Interventi di sostegno tramite il sistema della fiscalità' (11.9)	-120.000	-120.000

ALLEGATO B/1 SPESE - VARIAZIONI 2017 PER PROVVEDIMENTI, MISSIONE, PROGRAMMA E AZIONE

(MIGLIAIA DI EURO)

	COMPETENZA	CASSA
Ricostruzione di imprese danneggiate da eventi sismici	-10.000	-10.000
Sospensione versamenti tributari a favore delle popolazioni colpite da calamità naturali	-	-
A agevolazioni fiscali a favore di particolari aree territoriali	-110.000	-110.000
Lotta alla contraffazione e tutela della proprietà industriale (11.10)	-113	-113
Tutela, incentivazione e valorizzazione della proprietà industriale e contrasto dei fenomeni contraffattivi	-113	-113
Coordinamento azione amministrativa, attuazione di indirizzi e programmi per favorire competitività e sviluppo delle imprese, dei servizi di comunicazione e del settore energetico (11.11)	-1	-1
Promozione e coordinamento interno all'Amministrazione e con soggetti pubblici e privati nazionali ed internazionali	-1	-1
Regolazione dei mercati (12)	-188	-188
Vigilanza sui mercati e sui prodotti, promozione della concorrenza e tutela dei consumatori (12.4)	-188	-188
Armonizzazione del mercato, concorrenza, tutela dei consumatori e vigilanza su fondi CONSAP, Unioncamere, sistema delle CCIAA, registro delle imprese e REA	-16	-15
Vigilanza e controllo nel settore della sicurezza e conformità dei prodotti e degli impianti industriali, della metrologia legale, e su enti e organismi di normazione, di accreditamento e notificati	-173	-173
Diritto alla mobilità e sviluppo dei sistemi di trasporto (13)	-39.510	-39.487
Sviluppo e sicurezza della mobilità stradale (13.1)	-1.183	-1.161
Regolamentazione della circolazione stradale e servizi di motorizzazione	-818	-813
Interventi per la sicurezza stradale	-365	-348
Autotrasporto ed intermodalità (13.2)	44.686	44.686
Sistemi e servizi di trasporto intermodale	-3.690	-3.690
Interventi in materia di autotrasporto	48.376	48.376
Sviluppo e sicurezza del trasporto aereo (13.4)	-144	-144
Sicurezza e vigilanza nel trasporto aereo	-144	-144
Sistemi ferroviari, sviluppo e sicurezza del trasporto ferroviario (13.5)	-5.302	-5.302
Interventi sulle infrastrutture ferroviarie	-5.296	-5.296
Interventi per la sicurezza e la vigilanza ferroviaria	-6	-6
Sviluppo e sicurezza della mobilità locale (13.6)	-71.626	-71.626
Concorso dello Stato al trasporto pubblico locale	-71.475	-71.475
Interventi a favore delle linee metropolitane	-78	-78
Interventi a favore di ferrovie in concessione ed in gestione governativa	-73	-73
Sostegno allo sviluppo del trasporto (13.8)	-4	-4
Contratto di servizio e di programma per il trasporto ferroviario	-4	-4
Sviluppo e sicurezza della navigazione e del trasporto marittimo e per vie d'acqua interne (13.9)	-5.936	-5.936
Sviluppo e sicurezza della navigazione e del trasporto marittimo	-18	-18
Sviluppo e sicurezza della navigazione e del trasporto per le vie d'acqua interne	-383	-383
Infrastrutture portuali	-5.519	-5.519
Interventi per l'industria navalmeccanica	-16	-16
Infrastrutture pubbliche e logistica (14)	-177.190	-177.187
Sistemi idrici, idraulici ed elettrici (14.5)	-840	-840

04/06/2018

999/660/137

ALLEGATO B/1 SPESE - VARIAZIONI 2017 PER PROVVEDIMENTI, MISSIONE, PROGRAMMA E AZIONE

(MIGLIAIA DI EURO)

	COMPETENZA	CASSA
Interventi nel settore idrico ed elettrico	-745	-745
Interventi in materia di dighe	-95	-95
Sicurezza, vigilanza e regolamentazione in materia di opere pubbliche e delle costruzioni (14.9)	-81	-81
Supporto tecnico-scientifico, amministrativo e di certificazione in materia di opere pubbliche	-81	-81
Opere strategiche, edilizia statale ed interventi speciali e per pubbliche calamita' (14.10)	1.329	1.331
Opere di preminente interesse nazionale	-788	-788
Interventi di edilizia pubblica sviluppo e riqualificazione del territorio	-1.726	-1.725
Salvaguardia di Venezia e della sua laguna	-26	-26
Accordi internazionali e grandi eventi	4.858	4.858
Interventi di ricostruzione a seguito di eventi calamitosi	-1	-
Infrastrutture carcerarie	-962	-962
Pianificazione e valutazione delle infrastrutture, sviluppo e riqualificazione del territorio, infrastrutture per la mobilità sostenibile	-27	-27
Sistemi stradali, autostradali ed intermodali (14.11)	-177.597	-177.597
Infrastrutture stradali e autostradali in gestione ANAS e relative intermodalità	-170.180	-170.180
Infrastrutture autostradali in concessione	-1.084	-1.084
Contributi per la realizzazione di opere viarie	-1.334	-1.334
Fondo per la realizzazione di infrastrutture e per la continuità dei cantieri	-5.000	-5.000
Comunicazioni (15)	-8.816	-8.816
Servizi postali (15.3)	-2.499	-2.499
Garanzia del servizio postale	-2.499	-2.499
Sostegno all'editoria (15.4)	-6.000	-6.000
Sostegno per lo sviluppo dell'editoria	-6.000	-6.000
Pianificazione, regolamentazione, vigilanza e controllo delle comunicazioni elettroniche e radiodiffusione, riduzione inquinamento elettromagnetico (15.5)	-69	-69
Pianificazione, gestione e regolamentazione, in ambito nazionale ed internazionale, dello spettro radio, controllo tecnico delle comunicazioni elettroniche e radiodiffusione	-69	-69
Servizi di Comunicazione Elettronica, di Radiodiffusione e Postali (15.8)	-73	-73
Sostegno finanziario all'emittenza radio televisiva anche in ambito locale	-69	-69
Regolamentazione e gestione delle comunicazione elettroniche e cooperazione internazionale in campo postale	-4	-4
Attività territoriali in materia di comunicazioni e di vigilanza sui mercati e sui prodotti (15.9)	-175	-175
Rilascio di titoli abilitativi, vigilanza, controllo ispettivo - anche in conto terzi - in materia di comunicazioni, coordinamento sportelli territoriali per l'utenza	-175	-175
Commercio internazionale ed internazionalizzazione del sistema produttivo (16)	-2.909	-2.909
Politica commerciale in ambito internazionale (16.4)	-20	-20
Politica commerciale in sede comunitaria e multilaterale e gestione degli accordi economici bilaterali con Paesi terzi	-20	-20
Sostegno all'internazionalizzazione delle imprese e promozione del made in Italy (16.5)	-2.889	-2.889
Promozione e sviluppo dell'internazionalizzazione dei prodotti e dei servizi del Made in Italy	-644	-644
Finanziamenti per il funzionamento dell'Agenzia per la promozione all'estero e l'internazionalizzazione delle imprese italiane	-245	-245

ALLEGATO B/1 SPESE - VARIAZIONI 2017 PER PROVVEDIMENTI, MISSIONE, PROGRAMMA E AZIONE

(MIGLIAIA DI EURO)

	COMPETENZA	CASSA
Realizzazione del piano straordinario del Made in Italy	-2.000	-2.000
Ricerca e innovazione (17)	-74	-392
Ricerca di base e applicata (17.15)	-2.098	-2.098
Potenziamento ricerca scientifica e tecnologica	-2.098	-2.098
Ricerca, innovazione, tecnologie e servizi per lo sviluppo delle comunicazioni e della societa' dell'informazione (17.18)	-71	-71
Ricerca, sperimentazioni e servizi per le comunicazioni, nuove tecnologie e sicurezza informatica	-71	-71
Ricerca per il settore della sanita' pubblica (17.20)	-126	-443
Promozione e sviluppo della ricerca sanitaria	-119	-432
Trasferimenti per il funzionamento degli enti vigilati e contributi ad altri organismi	-6	-11
Ricerca per il settore zooprofilattico (17.21)	-29	-29
Promozione e sviluppo della ricerca per il settore zooprofilattico	-29	-29
Ricerca scientifica e tecnologica di base e applicata (17.22)	2.250	2.250
Interventi integrati di ricerca e sviluppo	-2.750	-938
Contributi alle attività di ricerca degli enti pubblici e privati	5.000	3.188
Sviluppo sostenibile e tutela del territorio e dell'ambiente (18)	-7.005	-7.005
Valutazioni e autorizzazioni ambientali (18.3)	-90	-90
Verifiche di compatibilità e rilascio delle autorizzazioni ambientali, valutazione delle sostanze chimiche	-80	-80
Controllo Organismi Geneticamente Modificati (OGM)	-10	-10
Sviluppo sostenibile, rapporti e attività internazionali e danno ambientale (18.5)	-1.174	-1.174
Interventi di promozione sullo sviluppo sostenibile	-112	-112
Attuazione accordi e impegni internazionali sullo sviluppo sostenibile	-1.062	-1.062
Coordinamento generale, informazione e comunicazione (18.11)	-4.180	-4.180
Educazione, formazione, informazione e comunicazione in materia ambientale	-19	-19
Federalismo amministrativo concernente la tutela ambientale	-4.161	-4.161
Coordinamento degli uffici e delle attività del Ministero e vigilanza sulla loro efficienza e rendimento	-	-
Gestione delle risorse idriche, tutela del territorio e bonifiche (18.12)	-104	-104
Interventi per l'uso efficiente delle risorse idriche, per la tutela qualitativa delle acque e per il servizio idrico integrato	-	-
Protezione e difesa del suolo, tutela dell'assetto idrogeologico e rappresentazione del territorio	-51	-51
Bonifica dei siti inquinati, e riparazione del danno ambientale, recupero e valorizzazione delle aree industriali dismesse	-1	-1
Finanziamenti alle Autorità di bacino	-51	-51
Tutela e conservazione della fauna e della flora, salvaguardia della biodiversita' e dell'ecosistema marino (18.13)	-899	-899
Tutela del mare e interventi operativi di prevenzione e lotta agli inquinamenti da idrocarburi e sostanze assimilate	-41	-41
Tutela della biodiversità e controllo del commercio di specie a rischio di estinzione - (CITES)	-50	-50
Tutela e gestione delle aree naturali protette e tutela del paesaggio	-808	-808
Prevenzione e gestione dei rifiuti, prevenzione degli inquinamenti (18.15)	-13	-13

04/06/2018

999/660/139

ALLEGATO B/1 SPESE - VARIAZIONI 2017 PER PROVVEDIMENTI, MISSIONE, PROGRAMMA E AZIONE

(MIGLIAIA DI EURO)

	COMPETENZA	CASSA
Politiche per la riduzione e la prevenzione della produzione dei rifiuti, per la corretta gestione e il riutilizzo degli stessi e per il contrasto alla loro gestione illegale	-	-
Prevenzione e riduzione dell'inquinamento acustico ed atmosferico	-13	-13
Programmi e interventi per il governo dei cambiamenti climatici, gestione ambientale ed energie rinnovabili (18.16)	-84	-84
Interventi per la mobilità sostenibile e per l'efficientamento e il risparmio energetico	-82	-82
Rilascio di certificazioni ambientali	-2	-2
Approntamento e impiego Carabinieri per la tutela forestale, ambientale e agroalimentare (18.17)	-460	-460
Spese di personale per il programma	-43	-43
Gestione e assistenza del personale dei Carabinieri per la tutela forestale, ambientale e agroalimentare	-9	-9
Prevenzione e repressione dei reati agro-ambientali e sicurezza alimentare	-75	-75
Controllo del territorio per il contrasto ai reati in danno all'ambiente, alla fauna e alla flora	-83	-83
Protezione del territorio e contrasto all'aggressione degli ecosistemi agro-forestali	-74	-74
Salvaguardia della biodiversità anche in attuazione di convenzioni internazionali, tutela e gestione delle aree naturali protette, educazione e monitoraggio ambientale	-175	-175
Casa e assetto urbanistico (19)	-200	-200
Politiche abitative, urbane e territoriali (19.2)	-200	-200
Edilizia residenziale sociale	-	-
Interventi e misure per la riduzione del disagio abitativo	-199	-199
Tutela della salute (20)	-6.166	-5.879
Prevenzione e promozione della salute umana ed assistenza sanitaria al personale navigante e aeronavigante (20.1)	-818	-823
Sorveglianza, prevenzione e controllo delle malattie a tutela della salute	-669	-674
Organizzazione e coordinamento delle reti a tutela della salute (in materia di trasfusioni, trapianti, cecità ed altro)	-99	-99
Controllo sul doping e tutela della salute nelle attività sportive	-50	-50
Sanità pubblica veterinaria (20.2)	-511	-290
Sorveglianza epidemiologica, prevenzione, controllo ed eradicazione delle malattie animali	-282	-284
Benessere e alimentazione animale, sorveglianza sul farmaco veterinario	-229	-6
Programmazione del Servizio Sanitario Nazionale per l'erogazione dei Livelli Essenziali di Assistenza (20.3)	-420	-435
Programmazione, coordinamento e monitoraggio del Sistema sanitario nazionale e verifica e monitoraggio dei livelli essenziali di assistenza	-399	-404
Assistenza sanitaria in ambito europeo e internazionale	-22	-32
Regolamentazione e vigilanza in materia di prodotti farmaceutici ed altri prodotti sanitari ad uso umano (20.4)	-128	-123
Sorveglianza e vigilanza del mercato di dispositivi medici, prodotti farmaceutici e altri prodotti sanitari ad uso umano	-128	-123
Vigilanza, prevenzione e repressione nel settore sanitario (20.5)	-141	-41
Vigilanza nel settore sanitario svolta dai Nuclei Antisofisticazioni e Sanità dell'Arma dei Carabinieri	-141	-41
Comunicazione e promozione per la tutela della salute umana e della sanità pubblica veterinaria e attività e coordinamento in ambito internazionale (20.6)	-2.763	-2.763
Promozione di interventi di informazione, comunicazione ed educazione per la tutela della salute (in materia di trapianti, alcool, droghe, AIDS, sterilità ed altro)	-71	-71

ALLEGATO B/1 SPESE - VARIAZIONI 2017 PER PROVVEDIMENTI, MISSIONE, PROGRAMMA E AZIONE

(MIGLIAIA DI EURO)

	COMPETENZA	CASSA
Promozione delle relazioni internazionali bilaterali e dei rapporti con gli organismi europei ed internazionali	-2.691	-2.691
Vigilanza sugli enti e sicurezza delle cure (20.7)	-691	-690
Attività di vigilanza e trasferimenti per il funzionamento e per le attività degli enti vigilati	-673	-673
Indennizzi e risarcimenti a soggetti danneggiati da trasfusioni, emoderivati e vaccinazioni obbligatorie. Accertamenti medico-legali	-18	-17
Sicurezza degli alimenti e nutrizione (20.8)	-239	-249
Misure atte a migliorare la qualità nutrizionale degli alimenti e a fronteggiare le allergie e le intolleranze alimentari	-197	-197
Sorveglianza e controllo sanitario delle produzioni e della commercializzazione degli alimenti	-42	-52
Attività consultiva per la tutela della salute (20.9)	-11	-11
Supporto all'attività consultiva per la tutela della salute	-11	-11
Sistemi informativi per la tutela della salute e il governo del Servizio Sanitario Nazionale (20.10)	-248	-258
Sviluppo, funzionamento e gestione dei sistemi informativi volti alla tutela della salute e analisi e divulgazione delle informazioni per la valutazione dello stato sanitario del Paese	-248	-258
Regolamentazione e vigilanza delle professioni sanitarie (20.11)	-110	-110
Attività di regolamentazione, vigilanza e riconoscimento nell'ambito della disciplina delle professioni sanitarie	-110	-110
Coordinamento generale in materia di tutela della salute, innovazione e politiche internazionali (20.12)	-84	-84
Coordinamento degli uffici e delle attività del Ministero, delle relazioni europee e internazionali	-84	-84
Tutela e valorizzazione dei beni e attività culturali e paesaggistici (21)	-4.000	-3.987
Sostegno, valorizzazione e tutela del settore dello spettacolo dal vivo (21.2)	4.000	4.000
Sostegno allo spettacolo dal vivo di carattere teatrale di prosa	4.000	4.000
Tutela dei beni archeologici (21.6)	-3.500	-3.500
Tutela e salvaguardia dei beni archeologici	-3.500	-3.500
Tutela e valorizzazione dei beni archivistici (21.9)	-140	-140
Tutela, conservazione e gestione del patrimonio archivistico	-140	-140
Tutela e valorizzazione dei beni librari, promozione e sostegno del libro e dell'editoria (21.10)	500	500
Conservazione, fruizione e valorizzazione del patrimonio librario	-	-
Sostegno alle attività scientifiche e di ricerca delle istituzioni culturali	500	500
Tutela delle belle arti e tutela e valorizzazione del paesaggio (21.12)	-1.300	-1.300
Supporto allo svolgimento delle funzioni di indirizzo	1.500	1.500
Tutela delle belle arti	-2.800	-2.800
Valorizzazione del patrimonio culturale e coordinamento del sistema museale (21.13)	-3.500	-3.487
Incremento, promozione, valorizzazione e conservazione del patrimonio culturale	-3.500	-3.487
Coordinamento e funzionamento del sistema museale	-	-
Tutela del patrimonio culturale (21.15)	-60	-60
Salvaguardia e valorizzazione delle belle arti, dell'architettura, dell'arte contemporanea e del paesaggio	-1.560	-1.560
Interventi di salvaguardia e valorizzazione del patrimonio culturale in situazioni di emergenza	1.500	1.500
Istruzione scolastica (22)	86.602	86.602

04/06/2018

999/660/141

ALLEGATO B/1 SPESE - VARIAZIONI 2017 PER PROVVEDIMENTI, MISSIONE, PROGRAMMA E AZIONE

(MIGLIAIA DI EURO)

	COMPETENZA	CASSA
Programmazione e coordinamento dell'istruzione scolastica (22.1)	22.602	22.602
Interventi per la sicurezza nelle scuole statali e per l'edilizia scolastica	79.000	79.000
Supporto alla programmazione e al coordinamento dell'istruzione scolastica	-56.398	-56.398
Istruzione del primo ciclo (22.17)	48.000	48.000
Funzionamento degli istituti scolastici statali del primo ciclo	48.000	48.000
Istruzione del secondo ciclo (22.18)	16.000	16.000
Funzionamento degli istituti scolastici statali del secondo ciclo	16.000	16.000
Istruzione universitaria e formazione post-universitaria (23)	-1.410	-1.410
Istituzioni dell'Alta Formazione Artistica, Musicale e Coreutica (23.2)	6.590	6.590
Supporto alla programmazione degli istituti di alta formazione artistica, musicale e coreutica	6.590	6.590
Sistema universitario e formazione post-universitaria (23.3)	-8.000	-8.000
Finanziamento delle università statali	-8.000	-8.000
Diritti sociali, politiche sociali e famiglia (24)	-7.087	-7.087
Terzo settore (associazionismo, volontariato, Onlus e formazioni sociali) e responsabilità sociale delle imprese e delle organizzazioni (24.2)	-836	-836
Sviluppo, promozione, monitoraggio e controllo delle organizzazioni di terzo settore	-836	-836
Protezione sociale per particolari categorie (24.5)	-6.112	-6.112
Maggiorazioni pensionistiche ex-combattenti, risarcimenti e rimborsi vari	-207	-207
Politiche per la famiglia	-1.425	-1.425
Promozione e garanzia delle pari opportunità	-635	-635
Sostegno al reddito tramite carta acquisti	-3.623	-3.623
Lotta alle dipendenze	-164	-164
Tutela delle minoranze linguistiche	-58	-58
Garanzia dei diritti dei cittadini (24.6)	-41	-41
Accertamento e riconoscimento cause di servizio, spese di giudizio per invalidità civile e di patrocinio legale	-41	-41
Sostegno in favore di pensionati di guerra ed assimilati, perseguitati politici e razziali (24.11)	-96	-96
Sostegno ai pensionati di guerra ed assimilati	-96	-96
Trasferimenti assistenziali a enti previdenziali, finanziamento nazionale spesa sociale, programmazione, monitoraggio e valutazione politiche sociali e di inclusione attiva (24.12)	-2	-2
Invalidi civili, non autosufficienti, persone con disabilità	58.000	58.000
Politiche per l'infanzia e la famiglia	-	-
Assegni e pensioni sociali	-58.001	-58.001
Politiche previdenziali (25)	-91.186	-91.186
Previdenza obbligatoria e complementare, sicurezza sociale - trasferimenti agli enti ed organismi interessati (25.2)	-2.463	-2.463
Previdenza complementare dei pubblici dipendenti	-2.463	-2.463
Previdenza obbligatoria e complementare, assicurazioni sociali (25.3)	-88.723	-88.723
Sostegno alle gestioni previdenziali - lavoratori del settore privato	-30.000	-30.000
Agevolazioni contributive, sottocontribuzioni ed esoneri per incentivare l'occupazione	6.300	6.300
Agevolazioni contributive, sottocontribuzioni ed esoneri per il sostegno allo sviluppo di particolari settori o territori svantaggiati	-65.000	-65.000

ALLEGATO B/1 SPESE - VARIAZIONI 2017 PER PROVVEDIMENTI, MISSIONE, PROGRAMMA E AZIONE

(MIGLIAIA DI EURO)

	COMPETENZA	CASSA
Indennizzi e incentivi in materia di infortuni e malattie professionali	-20	-20
Attività di gestione dei trasferimenti dello Stato per le politiche previdenziali	-3	-3
Politiche per il lavoro (26)	469	469
Politiche passive del lavoro e incentivi all'occupazione (26.6)	5.996	5.996
Trattamenti di integrazione salariale in costanza di rapporto di lavoro e indennità collegate alla cessazione del rapporto di lavoro	5.998	5.998
Sostegno e promozione dell'occupazione e del reddito	-2	-2
Coordinamento e integrazione delle politiche del lavoro e delle politiche sociali, innovazione e coordinamento amministrativo (26.7)	-94	-94
Integrazione e monitoraggio delle politiche del lavoro e delle politiche sociali e coordinamento amministrativo	-2	-2
Supporto tecnico per la formazione, il lavoro e le politiche sociali	-93	-93
Politiche di regolamentazione in materia di rapporti di lavoro (26.8)	-258	-258
Disciplina dei rapporti di lavoro, rappresentatività sindacale e scioperi	-128	-128
Prevenzione in materia di salute e sicurezza sui luoghi di lavoro e sostegno alle famiglie delle vittime di infortuni sul lavoro	-130	-130
Contrasto al lavoro nero e irregolare, prevenzione e osservanza delle norme di legislazione sociale e del lavoro (26.9)	-480	-480
Contrasto all'illegalità del lavoro, prevenzione e sicurezza sui luoghi di lavoro mediante l'attività ispettiva svolta dall'Ispettorato nazionale del lavoro	-480	-480
Politiche attive del lavoro, rete dei servizi per il lavoro e la formazione (26.10)	-4.520	-4.520
Promozione e realizzazione di interventi a favore dell'inserimento lavorativo e della formazione professionale dei lavoratori svolta dall'Agenzia nazionale per le politiche attive del lavoro	-4.520	-4.520
Sistemi informativi per il monitoraggio e lo sviluppo delle politiche sociali e del lavoro e servizi di comunicazione istituzionale (26.12)	-175	-175
Promozione e realizzazione del sistema informativo del lavoro, compreso quello dell'attività di vigilanza sul lavoro	-175	-175
Immigrazione, accoglienza e garanzia dei diritti (27)	-517	-517
Flussi migratori, interventi per lo sviluppo della coesione sociale, garanzia dei diritti, rapporti con le confessioni religiose (27.2)	-515	-515
Interventi a favore degli stranieri anche richiedenti asilo e profughi	-291	-291
Interventi di protezione sociale	-115	-115
Rapporti con le confessioni religiose ed amministrazione del patrimonio del FEC	-	-
Interventi per il Fondo delle vittime dell'usura e della mafia	-108	-108
Flussi migratori per motivi di lavoro e politiche di integrazione sociale delle persone immigrate (27.6)	-2	-2
Politiche sui flussi migratori e di integrazione sociale	-2	-2
Sviluppo e riequilibrio territoriale (28)	-100	-100
Sostegno alle politiche nazionali e comunitarie rivolte a promuovere la crescita ed il superamento degli squilibri socio-economici territoriali (28.4)	-100	-100
Politiche di coesione	-100	-100
Politiche economico-finanziarie e di bilancio e tutela della finanza pubblica (29)	-81.438	-84.834
Regolazione e coordinamento del sistema della fiscalità' (29.1)	-746	-746
Indirizzo, regolamentazione e coordinamento del sistema della fiscalità	-51	-51
Realizzazione del sistema integrato delle banche dati in materia tributaria e fiscale	-284	-284
Agevolazioni fiscali connesse a procedimenti giurisdizionali di negoziazione assistita	-412	-412

04/06/2018

999/660/143

ALLEGATO B/1 SPESE - VARIAZIONI 2017 PER PROVVEDIMENTI, MISSIONE, PROGRAMMA E AZIONE

(MIGLIAIA DI EURO)

	COMPETENZA	CASSA
Prevenzione e repressione delle frodi e delle violazioni agli obblighi fiscali (29.3)	-3.401	-3.400
Contrasto all'evasione e all'elusione fiscale, tutela della spesa pubblica e salvaguardia del mercato dei capitali e dei beni e servizi in ambito nazionale e dell'U.E.	-2.088	-2.088
Reclutamento e didattica a supporto del contrasto e della repressione degli illeciti a danno degli interessi economico - finanziari nazionali e in ambito U.E.	-123	-123
Investimenti finalizzati al miglioramento ed ammodernamento delle strutture, dei mezzi e delle dotazioni	-1.190	-1.189
Regolamentazione e vigilanza sul settore finanziario (29.4)	-49	-47
Prevenzione dei reati finanziari, antifrode, antifalsificazione e antiriciclaggio	-11	-10
Regolamentazione e vigilanza sui mercati finanziari, settore creditizio e sistema dei pagamenti (comprese Fondazioni e settore della previdenza complementare)	-38	-37
Regolazioni contabili, restituzioni e rimborsi d'imposte (29.5)	-61.206	-61.206
Rimborsi di imposte dirette	-383.000	-383.000
Rimborsi di imposte indirette	323.000	323.000
Restituzione di imposte e rimborsi	-206	-206
Agevolazioni fiscali a favore delle famiglie per fornitura energia elettrica e gas	-1.000	-1.000
Analisi e programmazione economico-finanziaria e gestione del debito e degli interventi finanziari (29.6)	-110	-110
Partecipazioni azionarie e valorizzazione dell'attivo e del patrimonio pubblico	-22	-22
Gestione degli interventi finanziari dello Stato da parte del Dipartimento del Tesoro	-29	-29
Analisi, ricerche, programmazione economico-finanziaria e gestione del debito pubblico	-60	-60
Analisi, monitoraggio e controllo della finanza pubblica e politiche di bilancio (29.7)	-304	-3.704
Analisi, monitoraggio e gestione della finanza pubblica, del pubblico impiego e dei flussi finanziari tra Italia e U.E.	-23	-3.423
Controllo, vigilanza e liquidazione delle amministrazioni pubbliche e registro dei revisori legali	-146	-146
Predisposizione del Bilancio di previsione e del Rendiconto dello Stato	-134	-134
Supporto all'azione di controllo, vigilanza e amministrazione generale della Ragioneria generale dello Stato sul territorio (29.8)	-181	-180
Controllo e vigilanza amministrativo-contabile sul territorio	-121	-120
Gestione delle attività di erogazione servizi sul territorio, antiriciclaggio e commissioni mediche di verifica	-60	-60
Servizi finanziari e monetazione (29.9)	-633	-633
Monetazione metallica, trasporto e distribuzione monete	-633	-633
Accertamento e riscossione delle entrate e gestione dei beni immobiliari dello Stato (29.10)	-14.706	-14.706
Attività di accertamento e relativo contenzioso in materia di entrate tributarie, catasto e mercato immobiliare, svolte dall'Agenzia delle Entrate	-8.000	-8.000
Attività di gestione, razionalizzazione e valorizzazione del patrimonio immobiliare dello Stato svolte dall'Agenzia del Demanio	-500	-500
Interventi per la razionalizzazione dei fabbisogni allocativi e manutentivi delle pubbliche amministrazioni svolti dall'Agenzia del Demanio	-3.206	-3.206
Attività di controllo, accertamento e riscossione delle imposte sulla circolazione delle merci, garanzia della sicurezza sui giochi e controllo sulla produzione e vendita dei tabacchi, svolte dall'Agenzia delle Dogane e dei Monopoli	-3.000	-3.000
Giurisdizione e controllo dei conti pubblici (29.11)	-101	-101
Giurisdizione e controllo nella materia di contabilità pubblica	-101	-101

ALLEGATO B/1 SPESE - VARIAZIONI 2017 PER PROVVEDIMENTI, MISSIONE, PROGRAMMA E AZIONE

(MIGLIAIA DI EURO)

	COMPETENZA	CASSA
Giovani e sport (30)	-8.735	-7.705
Attività ricreative e sport (30.1)	-7.544	-7.544
Investimenti e promozione per la pratica dello sport	-44	-44
Organizzazione e gestione del sistema sportivo italiano	-7.500	-7.500
Incentivazione e sostegno alla gioventù (30.2)	-1.191	-161
Interventi a favore dei giovani	-161	-161
Servizio Civile Nazionale	-1.030	-
Servizi istituzionali e generali delle amministrazioni pubbliche (32)	-27.542	-26.999
Indirizzo politico (32.2)	-273	-248
Indirizzo politico-amministrativo	-262	-237
Valutazione e controllo strategico (OIV)	-11	-11
Servizi e affari generali per le amministrazioni di competenza (32.3)	-22.233	-22.216
Spese di personale per il programma	-9.860	-9.860
Gestione del personale	-565	-562
Gestione comune dei beni e servizi	-11.514	-11.503
Cooperazione Internazionale	-96	-96
Attività di supporto istituzionale	-198	-195
Servizi generali delle strutture pubbliche preposte ad attività formative e ad altre attività trasversali per le pubbliche amministrazioni (32.4)	-3.053	-2.553
Approvvigionamento di carte valori, pubblicazioni ufficiali, Gazzetta ufficiale e altri prodotti carto-tecnici forniti dall'Istituto Poligrafico e Zecca dello Stato e relative attività di vigilanza e controllo	-2.516	-2.516
Sistema statistico nazionale (SISTAN)	-500	-
Formazione, ricerca e studi per le pubbliche amministrazioni	-36	-36
Supporto alla gestione amministrativa dei servizi generali per le amministrazioni pubbliche	-	-
Rappresentanza, difesa in giudizio e consulenza legale in favore delle Amministrazioni dello Stato e degli enti autorizzati (32.5)	-188	-187
Rappresentanza e difesa in giudizio e consulenza legale e pareri	-188	-187
Interventi non direttamente connessi con l'operatività dello Strumento Militare (32.6)	-535	-535
Interventi per contributi esterni e indennizzi per servizi militari	-535	-535
Servizi per le pubbliche amministrazioni nell'area degli acquisti e del trattamento economico del personale (32.7)	-1.260	-1.260
Razionalizzazione degli acquisti della Pubblica amministrazione (e-procurement)	-883	-883
Gestione centralizzata delle retribuzioni delle amministrazioni pubbliche (NoiPA)	-19	-19
Approvvigionamento di stampati comuni, pubblicazioni ufficiali, Gazzetta ufficiale e altri prodotti carto-tecnici forniti dall'Istituto Poligrafico e Zecca dello Stato S.p.A. e relative attività di vigilanza e controllo	-358	-358
Fondi da ripartire (33)	-313.187	-314.963
Fondi da assegnare (33.1)	-242.187	-242.187
Interventi strutturali di politica economica e per la riduzione della pressione fiscale	3.500	3.500
Fondi da assegnare per esigenze di gestione	-131.987	-131.987
Fondi da assegnare per il personale	-40.700	-40.700
Fondi da assegnare in esito al riaccertamento straordinario dei residui passivi	-9.000	-9.000

04/06/2018

999/660/145

ALLEGATO B/1 SPESE - VARIAZIONI 2017 PER PROVVEDIMENTI, MISSIONE, PROGRAMMA E AZIONE

(MIGLIAIA DI EURO)

	COMPETENZA	CASSA
Fondi da assegnare per interventi di settore	-64.000	-64.000
Fondi di riserva e speciali (33.2)	-71.000	-72.776
Fondi di riserva	-50.000	-51.776
Fondi speciali per la copertura di nuove leggi di spesa	-21.000	-21.000
Debito pubblico (34)	-10.000	-10.000
Oneri per il servizio del debito statale (34.1)	-10.000	-10.000
Oneri per la gestione del debito	-10.000	-10.000
Rimborsi del debito statale (34.2)	-	-
Rimborso titoli del debito statale	-	-
DECRETO LEGGE N. 55 DEL 2017 MISURE URGENTI PER ASSICURARE LA CONTINUITA' DEL SERVIZIO SVOLTO DA ALITALIA S.P.A.	-	-
Competitivita' e sviluppo delle imprese (11)	300.000	300.000
Vigilanza sugli enti, sul sistema cooperativo e sulle gestioni commissariali (11.6)	600.000	600.000
Gestione delle procedure di amministrazione straordinaria delle grandi imprese in crisi e di liquidazione coatta amministrativa di enti cooperativi e società fiduciarie	600.000	600.000
Incentivi alle imprese per interventi di sostegno (11.8)	-300.000	-300.000
Garanzie assunte dallo Stato	-300.000	-300.000
Politiche economico-finanziarie e di bilancio e tutela della finanza pubblica (29)	-300.000	-300.000
Regolazioni contabili, restituzioni e rimborsi d'imposte (29.5)	-300.000	-300.000
Rimborsi di imposte dirette	-200.000	-200.000
Rimborsi di imposte indirette	-100.000	-100.000
DECRETO LEGISLATIVO N. 60 DEL 2017 NORME SULLA PROMOZIONE DELLA CULTURA UMANISTICA, SULLA VALORIZZAZIONE DEL PATRIMONIO E DELLE PRODUZIONI CULTURALI E SUL SOSTEGNO DELLA CREATIVITÀ A NORMA DELL'ARTICOLO 1, COMMI 180 E 181, LETTERA G) DELLA LEGGE 13 LUGLIO 2015, N. 107	-	-
Istruzione scolastica (22)	-	-
Programmazione e coordinamento dell'istruzione scolastica (22.1)	-	-
Supporto alla programmazione e al coordinamento dell'istruzione scolastica	-2.000	-2.000
Supporto all'innovazione dell'istruzione scolastica	2.000	2.000
DECRETO LEGISLATIVO N. 62 DEL 2017 NORME IN MATERIA DI VALUTAZIONE E CERTIFICAZIONE DELLE COMPETENZE NEL PRIMO CICLO DI ESAMI DI STATO A NORMA DELL'ARTICOLO 1, COMMI 180 E 181, LETTERA I), DELLA LEGGE 13 LUGLIO 2015, N. 107	-	-
Ricerca e innovazione (17)	1.064	1.064
Ricerca scientifica e tecnologica di base e applicata (17.22)	1.064	1.064
Attività di ricerca e valutazione del sistema scolastico	1.064	1.064
Istruzione scolastica (22)	-1.064	-1.064
Programmazione e coordinamento dell'istruzione scolastica (22.1)	-1.064	-1.064
Supporto alla programmazione e al coordinamento dell'istruzione scolastica	-1.064	-1.064

ALLEGATO B/1 SPESE - VARIAZIONI 2017 PER PROVVEDIMENTI, MISSIONE, PROGRAMMA E AZIONE

(MIGLIAIA DI EURO)

	COMPETENZA	CASSA
DECRETO LEGISLATIVO N. 63 DEL 2017 EFFETTIVITÀ DEL DIRITTO ALLO STUDIO ATTRAVERSO LA DEFINIZIONE DELLE PRESTAZIONI, IN RELAZIONE AI SERVIZI ALLA PERSONA, CON PARTICOLARE RIFERIMENTO ALLE CONDIZIONI DI DISAGIO E AI SERVIZI STRUMENTALI, NONCHÉ POTENZIAMENTO DELLA CARTA DELLO STUDENTE, A NORMA DELL'ARTICOLO 1, COMMI 180 E 181, LETTERA F), DELLA LEGGE 13 LUGLIO 2015, N. 107	-	-
Istruzione scolastica (22)	-	-
Programmazione e coordinamento dell'istruzione scolastica (22.1)	-40.000	-40.000
Supporto alla programmazione e al coordinamento dell'istruzione scolastica	-40.000	-40.000
Iniziative per lo sviluppo del sistema istruzione scolastica e per il diritto allo studio (22.8)	42.500	42.500
Lotta alla dispersione scolastica, orientamento, prevenzione del disagio giovane e lotta ai fenomeni di tossicodipendenza	2.500	2.500
Sostegno alle famiglie per il diritto allo studio	40.000	40.000
Istruzione del primo ciclo (22.17)	-1.875	-1.875
Funzionamento degli istituti scolastici statali del primo ciclo	-1.875	-1.875
Istruzione del secondo ciclo (22.18)	-625	-625
Funzionamento degli istituti scolastici statali del secondo ciclo	-625	-625
DECRETO LEGISLATIVO N. 64 DEL 2017 SCHEMA DI DECRETO LEGISLATIVO RECANTE " DISCIPLINA DELLA SCUOLA ITALIANA ALL'ESTERO", A NORMA DELL'ARTICOLO 1, COMMI 180,181, LETTERA H, DELLA LEGGE 13 LUGLIO 2015, N. RO 107.	-	-
L'Italia in Europa e nel mondo (4)	10.588	10.588
Promozione del sistema Paese (4.9)	10.068	10.068
Promozione e diffusione della lingua e della cultura italiana all'estero	813	813
Risorse da destinare al personale in servizio presso le istituzioni scolastiche all'estero	9.255	9.255
Presenza dello Stato all'estero tramite le strutture diplomatico-consolari (4.12)	520	520
Dotazioni finanziarie e strumentali all'estero	520	520
Istruzione scolastica (22)	-10.588	-10.588
Programmazione e coordinamento dell'istruzione scolastica (22.1)	-10.588	-10.588
Supporto alla programmazione e al coordinamento dell'istruzione scolastica	-10.588	-10.588
DECRETO LEGISLATIVO N. 65 DEL 2017 SCHEMA DI DECRETO LEGISLATIVO RECANTE ISTITUZIONE DEL SISTEMA INTEGRATO DI EDUCAZIONE E DI ISTRUZIONE DALLA NASCITA SINO A SEI ANNI, A NORMA DELL'ARTICOLO 1, COMMI 180,181, LETTERA E, DELLA LEGGE 13 LUGLIO 2015, N. RO 107.	-	-
Istruzione scolastica (22)	-	-
Programmazione e coordinamento dell'istruzione scolastica (22.1)	-	-
Supporto alla programmazione e al coordinamento dell'istruzione scolastica	-	-
LEGGE N. 71 DEL 2017 DISPOSIZIONI A TUTELA DEI MINORI PER LA PREVENZIONE E IL CONTRASTO DEL FENOMENO DEL CYBERBULLISMO	-	-
Ordine pubblico e sicurezza (7)	203	203
Contrasto al crimine, tutela dell'ordine e della sicurezza pubblica (7.8)	203	203
Servizi speciali di pubblica sicurezza	203	203
Diritti sociali, politiche sociali e famiglia (24)	50	50
Protezione sociale per particolari categorie (24.5)	50	50
Promozione e garanzia delle pari opportunità	50	50
Fondi da ripartire (33)	-253	-253
Fondi di riserva e speciali (33.2)	-253	-253
Fondi speciali per la copertura di nuove leggi di spesa	-253	-253

04/06/2018

999/660/147

ALLEGATO B/1 SPESE - VARIAZIONI 2017 PER PROVVEDIMENTI, MISSIONE, PROGRAMMA E AZIONE

(MIGLIAIA DI EURO)

	COMPETENZA	CASSA
DECRETO LEGGE N. 73 DEL 2017 DISPOSIZIONI URGENTI IN MATERIA DI PREVENZIONE VACCINALE	-	-
Tutela della salute (20)	-	-
Vigilanza sugli enti e sicurezza delle cure (20.7)	-	-
Spese di personale per il programma	359	359
Indennizzi e risarcimenti a soggetti danneggiati da trasfusioni, emoderivati e vaccinazioni obbligatorie. Accertamenti medico-legali	-359	-359
Istruzione scolastica (22)	-	-
Istruzione del primo ciclo (22.17)	-	-
Funzionamento degli istituti scolastici statali del primo ciclo	-	-
LEGGE N. 79 DEL 2017 RATIFICA ED ESECUZIONE DEI SEGUENTI ACCORDI INTERNAZIONALI IN MATERIA DI TRASPORTI: A) ACCORDO FRA IL GOVERNO DELLA REPUBBLICA ITALIANA E IL GOVERNO DELLO STATO DEL QATAR SUI SERVIZI AEREI, CON ALLEGATO, FATTO A ROMA IL 24 SETTEMBRE 2002, CON ACCORDO PER L'INTRODUZIONE DI EMENDAMENTI, FATTO A ROMA IL 16 APRILE 2012; B) ACCORDO SUI SERVIZI DI TRASPORTO AEREO TRA IL GOVERNO DELLA REPUBBLICA ITALIANA ED IL GOVERNO DELLA REPUBBLICA ALGERINA DEMOCRATICA E POPOLARE, CON ALLEGATI, FATTO AD ALGERI IL 22 GENNAIO 2013; C) ACCORDO SUI SERVIZI AEREI TRA IL GOVERNO DELLA REPUBBLICA ITALIANA E IL GOVERNO DELLA REPUBBLICA SOCIALISTA DEL VIETNAM, CON ALLEGATI, FATTO A ROMA IL 21 GIUGNO 2013; D) ACCORDO DI COOPERAZIONE NEL CAMPO DEI TRASPORTI MARITTIMI TRA IL GOVERNO DELLA REPUBBLICA ITALIANA ED IL GOVERNO DELLA REPUBBLICA ALGERINA DEMOCRATICA E POPOLARE, FATTO AD ALGERI IL 14 NOVEMBRE 2012; E) ACCORDO TRA IL GOVERNO DELLA REPUBBLICA ITALIANA ED IL GOVERNO DELLA REPUBBLICA DEL KOSOVO SULLA REGOLAMENTAZIONE RECIPROCA DELL'AUTOTRASPORTO INTERNAZIONALE DI VIAGGIATORI E MERCI, FATTO A PRISTINA IL 24 LUGLIO 2014; F) ACCORDO TRA IL GOVERNO DELLA REPUBBLICA ITALIANA ED IL GOVERNO DELLA REPUBBLICA DI MOLDOVA SULLA REGOLAMENTAZIONE RECIPROCA DELL'AUTOTRASPORTO INTERNAZIONALE DI VIAGGIATORI E MERCI, FATTO A ROMA IL 19 SETTEMBRE 1997; G) ACCORDO TRA IL GOVERNO DELLA REPUBBLICA ITALIANA E IL GOVERNO DI SUA ALTEZZA SERENISSIMA IL PRINCIPE DI MONACO CONCERNENTE LA REGOLAMENTAZIONE DEL TRASPORTO INTERNAZIONALE DI VIAGGIATORI E DI MERCI SU STRADA, FATTO A ROMA L'8 NOVEMBRE 2012; H) ACCORDO TRA IL GOVERNO DELLA REPUBBLICA ITALIANA ED IL GOVERNO DEL MONTENEGRO SULLA REGOLAMENTAZIONE RECIPROCA DELL'AUTOTRASPORTO INTERNAZIONALE DI VIAGGIATORI E MERCI, FATTO A ROMA IL 12 MARZO 2014; I) ACCORDO TRA IL GOVERNO DELLA REPUBBLICA ITALIANA ED IL GOVERNO DELLA REPUBBLICA DI SERBIA SULLA REGOLAMENTAZIONE RECIPROCA DELL'AUTOTRASPORTO INTERNAZIONALE DI VIAGGIATORI E MERCI, FATTO AD ANCONA IL 15 OTTOBRE 2013. J) ACCORDO TRA IL GOVERNO DELLA REPUBBLICA ITALIANA ED IL GOVERNO DELLA REPUBBLICA DELL'AZERBAIJAN SUL TRASPORTO MARITTIMO, FATTO A ROMA IL 14 LUGLIO 2014 K) ACCORDO TRA IL GOVERNO DELLA REPUBBLICA ITALIANA E IL GOVERNO DEL PRINCIPATO DI ANDORRA CONCERNENTE LA REGOLAMENTAZIONE DEL TRASPORTO INTERNAZIONALE DI VIAGGIATORI E DI MERCI SU STRADA, FATTO A BRUXELLES IL 19 MAGGIO 2015.	33	33
Diritto alla mobilita' e sviluppo dei sistemi di trasporto (13)	47	47
Autotrasporto ed intermodalita' (13.2)	35	35
Interventi in materia di autotrasporto	35	35
Sviluppo e sicurezza della navigazione e del trasporto marittimo e per vie d'acqua interne (13.9)	12	12
Sviluppo e sicurezza della navigazione e del trasporto marittimo	12	12
Fondi da ripartire (33)	-14	-14
Fondi di riserva e speciali (33.2)	-14	-14
Fondi speciali per la copertura di nuove leggi di spesa	-14	-14

ALLEGATO B/1 SPESE - VARIAZIONI 2017 PER PROVVEDIMENTI, MISSIONE, PROGRAMMA E AZIONE

(MIGLIAIA DI EURO)

	COMPETENZA	CASSA
LEGGE N. 81 DEL 2017 MISURE PER LA TUTELA DEL LAVORO AUTONOMO NON IMPRENDITORIALE E MISURE VOLTE A FAVORIRE L'ARTICOLAZIONE FLESSIBILE NEI TEMPI E NEI LUOGHI DEL LAVORO SUBORDINATO	-4.300	-4.300
Diritti sociali, politiche sociali e famiglia (24)	15.960	15.960
Trasferimenti assistenziali a enti previdenziali, finanziamento nazionale spesa sociale, programmazione, monitoraggio e valutazione politiche sociali e di inclusione attiva (24.12)	15.960	15.960
Politiche per l'infanzia e la famiglia	15.960	15.960
Politiche previdenziali (25)	-41.280	-41.280
Previdenza obbligatoria e complementare, assicurazioni sociali (25.3)	-41.280	-41.280
Sostegno alle gestioni previdenziali - lavoratori del settore privato	-41.280	-41.280
Politiche per il lavoro (26)	26.200	26.200
Politiche passive del lavoro e incentivi all'occupazione (26.6)	30.700	30.700
Trattamenti di integrazione salariale in costanza di rapporto di lavoro e indennità collegate alla cessazione del rapporto di lavoro	-4.300	-4.300
Sostegno e promozione dell'occupazione e del reddito	35.000	35.000
Coordinamento e integrazione delle politiche del lavoro e delle politiche sociali, innovazione e coordinamento amministrativo (26.7)	-4.500	-4.500
Integrazione e monitoraggio delle politiche del lavoro e delle politiche sociali e coordinamento amministrativo	-4.500	-4.500
Fondi da ripartire (33)	-5.180	-5.180
Fondi da assegnare (33.1)	-180	-180
Interventi strutturali di politica economica e per la riduzione della pressione fiscale	-180	-180
Fondi di riserva e speciali (33.2)	-5.000	-5.000
Fondi speciali per la copertura di nuove leggi di spesa	-5.000	-5.000
LEGGE N. 85 DEL 2017 RATIFICA ED ESECUZIONE DELL'ACCORDO SULLA COOPERAZIONE E MUTUA ASSISTENZA AMMINISTRATIVA IN MATERIA DOGANALE TRA IL GOVERNO DELLA REPUBBLICA ITALIANA ED IL GOVERNO DELLA REPUBBLICA SOCIALISTA DEL VIETNAM, FATTO A HANOI IL 6 NOVEMBRE 2015	-	-
Politiche economico-finanziarie e di bilancio e tutela della finanza pubblica (29)	19	19
Accertamento e riscossione delle entrate e gestione dei beni immobiliari dello Stato (29.10)	19	19
Attività di controllo, accertamento e riscossione delle imposte sulla circolazione delle merci, garanzia della sicurezza sui giochi e controllo sulla produzione e vendita dei tabacchi, svolte dall'Agenzia delle Dogane e dei Monopoli	19	19
Fondi da ripartire (33)	-19	-19
Fondi di riserva e speciali (33.2)	-19	-19
Fondi speciali per la copertura di nuove leggi di spesa	-19	-19

04/06/2018

999/660/149

ALLEGATO B/1 SPESE - VARIAZIONI 2017 PER PROVVEDIMENTI, MISSIONE, PROGRAMMA E AZIONE

(MIGLIAIA DI EURO)

	COMPETENZA	CASSA
LEGGE N. 86 DEL 2017 RATIFICA ED ESECUZIONE DELL'ACCORDO TRA IL GOVERNO DELLA REPUBBLICA ITALIANA E IL GOVERNO DELLO STATO DI ISRAELE IN MATERIA DI PUBBLICA SICUREZZA, FATTO A ROMA IL 2 DICEMBRE 2013	-	-
Ordine pubblico e sicurezza (7)	124	124
Contrasto al crimine, tutela dell'ordine e della sicurezza pubblica (7.8)	118	118
Formazione ed addestramento della Polizia di Stato	86	86
Contrasto all'immigrazione clandestina e sicurezza delle frontiere e delle principali stazioni ferroviarie	32	32
Pianificazione e coordinamento Forze di polizia (7.10)	6	6
Formazione ed addestramento delle Forze di Polizia	-	-
Spese di carattere riservato per: l'attuazione dei programmi di protezione, lotta alla criminalità organizzata, traffico illecito di stupefacenti	5	5
Fondi da ripartire (33)	-124	-124
Fondi di riserva e speciali (33.2)	-124	-124
Fondi speciali per la copertura di nuove leggi di spesa	-124	-124
DECRETO LEGISLATIVO N. 90 DEL 2017 ATTUAZIONE DELLA DIRETTIVA UE 2015/849 RELATIVA ALLA PREVENZIONE DELL'USO DEL SISTEMA FINANZIARIO A SCOPO DI RICICLAGGIO DEI PROVENTI DI ATTIVITÀ CRIMINOSE E DI FINANZIAMENTO DEL TERRORISMO E RECANTE MODIFICA DELLE DIRETTIVE 2005/60/CE E 2006/170/CE E L'ATTUAZIONE DEL REGOLAMENTO (UE) N. 2015/847 DEL PARLAMENTO EUROPEO E DEL CONSIGLIO RIGUARDANTE I DATI INFORMATIVI CHE ACCOMPAGNANO I TRASFERIMENTI DI FONDI E CHE ABROGA IL REGOLAMENTO (CE)	-2.000	-2.000
L'Italia in Europa e nel mondo (4)	-2.000	-2.000
Partecipazione italiana alle politiche di bilancio in ambito UE (4.10)	-2.000	-2.000
Attuazione delle politiche comunitarie in ambito nazionale	-2.000	-2.000

ALLEGATO B/1 SPESE - VARIAZIONI 2017 PER PROVVEDIMENTI, MISSIONE, PROGRAMMA E AZIONE

(MIGLIAIA DI EURO)

	COMPETENZA	CASSA
DECRETO LEGGE N. 91 DEL 2017 DISPOSIZIONI URGENTI PER LA CRESCITA ECONOMICA DEL MEZZOGIORNO	104.950	89.950
Organi costituzionali, a rilevanza costituzionale e Presidenza del Consiglio dei ministri (1)	350	350
Presidenza del Consiglio dei Ministri (1.3)	350	350
Celebrazioni ed eventi a carattere nazionale	350	350
Relazioni finanziarie con le autonomie territoriali (3)	100.000	100.000
Elaborazione, quantificazione e assegnazione delle risorse finanziarie da attribuire agli enti locali (3.10)	100.000	100.000
Attribuzione contributi specifici in favore di determinati Enti Locali	100.000	100.000
Giustizia (6)	20.000	20.000
Giustizia civile e penale (6.2)	20.000	20.000
Funzionamento uffici giudiziari	20.000	20.000
Agricoltura, politiche agroalimentari e pesca (9)	7.200	7.200
Politiche europee ed internazionali e dello sviluppo rurale (9.2)	200	200
Tutela settore agricolo a seguito di avversità climatiche, salvaguardia della biodiversità e del patrimonio genetico vegetale, servizio fitosanitario e contrasto epizootie	200	200
Politiche competitive, della qualità agroalimentare, della pesca, dell'ippica e mezzi tecnici di produzione (9.6)	7.000	7.000
Interventi a favore del settore pesca e acquacoltura	7.000	7.000
Diritto alla mobilità e sviluppo dei sistemi di trasporto (13)	500	500
Autotrasporto ed intermodalità (13.2)	500	500
Sistemi e servizi di trasporto intermodale	500	500
Tutela e valorizzazione dei beni e attività culturali e paesaggistici (21)	4.000	4.000
Sostegno, valorizzazione e tutela del settore dello spettacolo dal vivo (21.2)	4.000	4.000
Sostegno allo spettacolo dal vivo di carattere lirico - sinfonico	4.000	4.000
Istruzione scolastica (22)	-4.000	-4.000
Programmazione e coordinamento dell'istruzione scolastica (22.1)	1.000	1.000
Supporto alla programmazione e al coordinamento dell'istruzione scolastica	1.000	1.000
Istruzione del primo ciclo (22.17)	-3.750	-3.750
Spese di personale per il programma (docenti)	-3.600	-3.600
Interventi di integrazione scolastica degli studenti con bisogni educativi speciali incluse le spese del personale (docenti di sostegno)	-150	-150
Istruzione del secondo ciclo (22.18)	-1.250	-1.250
Spese di personale per il programma (docenti)	-1.200	-1.200
Interventi di integrazione scolastica degli studenti con bisogni educativi speciali incluse le spese del personale (docenti di sostegno)	-50	-50
Politiche per il lavoro (26)	15.000	15.000
Politiche attive del lavoro, rete dei servizi per il lavoro e la formazione (26.10)	15.000	15.000
Promozione e realizzazione di interventi a favore dell'inserimento lavorativo e della formazione professionale dei lavoratori svolta dall'Agenzia nazionale per le politiche attive del lavoro	15.000	15.000
Politiche economico-finanziarie e di bilancio e tutela della finanza pubblica (29)	100	-14.900
Regolazioni contabili, restituzioni e rimborsi d'imposte (29.5)	100	100
Restituzione di imposte e rimborsi	100	100

04/06/2018

999/660/151

ALLEGATO B/1 SPESE - VARIAZIONI 2017 PER PROVVEDIMENTI, MISSIONE, PROGRAMMA E AZIONE

(MIGLIAIA DI EURO)

	COMPETENZA	CASSA
Analisi, monitoraggio e controllo della finanza pubblica e politiche di bilancio (29.7)	-	-15.000
Analisi, monitoraggio e gestione della finanza pubblica, del pubblico impiego e dei flussi finanziari tra Italia e U.E.	-	-15.000
Fondi da ripartire (33)	-38.200	-38.200
Fondi da assegnare (33.1)	-17.550	-17.550
Interventi strutturali di politica economica e per la riduzione della pressione fiscale	-200	-200
Fondi da assegnare per esigenze di gestione	-350	-350
Fondi da assegnare per le esigenze indifferibili in campo sociale e per la sicurezza di particolari territori	-17.000	-17.000
Fondi di riserva e speciali (33.2)	-20.650	-20.650
Fondi speciali per la copertura di nuove leggi di spesa	-20.650	-20.650

ALLEGATO B/1 SPESE - VARIAZIONI 2017 PER PROVVEDIMENTI, MISSIONE, PROGRAMMA E AZIONE

(MIGLIAIA DI EURO)

	COMPETENZA	CASSA
DECRETO LEGISLATIVO N. 94 DEL 2017 DISPOSIZIONI IN MATERIA DI RIORDINO DEI RUOLI E DELLE CARRIERE DEL PERSONALE DELLE FORZE ARMATE, AI SENSI DELL'ARTICOLO 1, COMMA 5, SECONDO PERIODO, DELLA LEGGE 31 DICEMBRE 2012, N. 244	27.250	27.250
Difesa e sicurezza del territorio (5)	74.058	74.058
Approntamento e impiego Carabinieri per la difesa e la sicurezza (5.1)	210	210
Comando, pianificazione, coordinamento e controllo di vertice. Sostegno logistico e amministrativo	20	20
Approntamento ed impiego delle unità operative per l'espletamento dei compiti militari e di polizia	11	11
Gestione e assistenza del personale dell'Arma	179	179
Approntamento e impiego delle forze terrestri (5.2)	24.024	24.024
Spese di personale per il programma	20.503	20.503
Approntamento ed impiego delle unità operative per l'espletamento dei compiti militari delle forze terrestri	755	755
Sostegno logistico e supporto territoriale delle forze terrestri	2.766	2.766
Approntamento e impiego delle forze navali (5.3)	11.005	11.005
Spese di personale per il programma	6.899	6.899
Approntamento ed impiego delle unità operative per l'espletamento dei compiti militari delle forze navali	3.456	3.456
Sostegno logistico e supporto territoriale delle forze navali	650	650
Approntamento e impiego delle forze aeree (5.4)	28.674	28.674
Spese di personale per il programma	10.227	10.227
Comando, pianificazione, coordinamento e controllo di vertice delle forze aeree	11	11
Approntamento ed impiego delle unità operative per l'espletamento dei compiti militari delle forze aeree	6.127	6.127
Formazione militare del personale delle forze aeree	6.174	6.174
Sostegno logistico e supporto territoriale delle forze aeree	2.934	2.934
Trasporto aereo di Stato	3.200	3.200
Pianificazione generale delle Forze Armate e approvvigionamenti militari (5.6)	10.146	10.146
Spese di personale per il programma	3.429	3.429
Pianificazione generale, direzione e coordinamento di vertice - area tecnico/amministrativa e tecnico/industriale	5.332	5.332
Approvvigionamenti comuni a supporto dell'area tecnico operativa	1.384	1.384
Ordine pubblico e sicurezza (7)	11.565	11.565
Sicurezza e controllo nei mari, nei porti e sulle coste (7.7)	11.565	11.565
Spese di personale per il programma (personale militare)	11.565	11.565
Servizi istituzionali e generali delle amministrazioni pubbliche (32)	7.951	7.951
Indirizzo politico (32.2)	64	64
Indirizzo politico-amministrativo	63	63
Valutazione e controllo strategico (OIV)	1	1
Servizi e affari generali per le amministrazioni di competenza (32.3)	7.277	7.277
Spese di personale per il programma	27	27
Attività di supporto istituzionale	7.250	7.250
Interventi non direttamente connessi con l'operatività dello Strumento Militare (32.6)	610	610
Trattamenti provvisori di pensione	610	610

04/06/2018

999/660/153

ALLEGATO B/1 SPESE - VARIAZIONI 2017 PER PROVVEDIMENTI, MISSIONE, PROGRAMMA E AZIONE

(MIGLIAIA DI EURO)

	COMPETENZA	CASSA
Fondi da ripartire (33)	-66.324	-66.324
Fondi da assegnare (33.1)	-66.324	-66.324
Fondo da assegnare per l'attuazione dei contratti del personale	-66.324	-66.324
DECRETO LEGISLATIVO N. 95 DEL 2017 DISPOSIZIONI IN MATERIA DI REVISIONE DEI RUOLI DELLE FORZE DI POLIZIA, AI SENSI DELL'ARTICOLO 8, COMMA 1, LETTERA A), DELLA LEGGE 7 AGOSTO 2015, N. 124, IN MATERIA DI RIORGANIZZAZIONE DELLE AMMINISTRAZIONI PUBBLICHE.	63.485	63.485
Difesa e sicurezza del territorio (5)	157.986	157.986
Approntamento e impiego Carabinieri per la difesa e la sicurezza (5.1)	157.986	157.986
Spese di personale per il programma	157.986	157.986
Giustizia (6)	69.793	69.793
Amministrazione penitenziaria (6.1)	68.567	68.567
Spese di personale per il programma (personale amministrativo e magistrati)	409	409
Spese di personale per il programma (polizia penitenziaria)	68.158	68.158
Giustizia minorile e di comunita' (6.3)	1.226	1.226
Spese di personale per il programma (personale amministrativo e magistrati)	31	31
Spese di personale per il programma (polizia penitenziaria)	1.194	1.194
Ordine pubblico e sicurezza (7)	179.010	179.010
Concorso della Guardia di Finanza alla sicurezza pubblica (7.5)	32.834	32.834
Spese di personale per il programma	32.834	32.834
Contrasto al crimine, tutela dell'ordine e della sicurezza pubblica (7.8)	146.176	146.176
Spese di personale per il programma (Polizia di Stato)	146.176	146.176
Sviluppo sostenibile e tutela del territorio e dell'ambiente (18)	7.923	7.923
Approntamento e impiego Carabinieri per la tutela forestale, ambientale e agroalimentare (18.17)	7.923	7.923
Spese di personale per il programma	7.923	7.923
Politiche economico-finanziarie e di bilancio e tutela della finanza pubblica (29)	56.818	56.818
Prevenzione e repressione delle frodi e delle violazioni agli obblighi fiscali (29.3)	56.818	56.818
Spese di personale per il programma	56.755	56.755
Trattamenti pensionistici	63	63
Fondi da ripartire (33)	-408.046	-408.046
Fondi da assegnare (33.1)	-408.046	-408.046
Fondo da assegnare per l'attuazione dei contratti del personale	-408.046	-408.046

ALLEGATO B/1 SPESE - VARIAZIONI 2017 PER PROVVEDIMENTI, MISSIONE, PROGRAMMA E AZIONE

(MIGLIAIA DI EURO)

	COMPETENZA	CASSA
DECRETO LEGISLATIVO N. 97 DEL 2017 DISPOSIZIONI RECANTI MODIFICHE AL DECRETO LEGISLATIVO 8 MARZO 2006, N. 139, CONCERNENTE LE FUNZIONI E I COMPITI DEL CORPO NAZIONALE DEI VIGILI DEL FUOCO, NONCHE' AL DECRETO LEGISLATIVO 13 OTTOBRE 2005, N. 217, CONCERNENTE L'ORDINAMENTO DEL PERSONALE DEL CORPO NAZIONALE DEI VIGILI DEL FUOCO, E ALTRE NORME PER L'OTTIMIZZAZIONE DELLE FUNZIONI DEL CORPO NAZIONALE DEI VIGILI DEL FUOCO AI SENSI DELL'ARTICOLO 8, COMMA 1, LETTERA A), DELLA LEGGE 7 AGOSTO 2015, N. 124, IN MATERIA DI RIORGANIZZAZIONE DELLE AMMINISTRAZIONI PUBBLICHE	-	-
Soccorso civile (8)	56.000	56.000
Prevenzione dal rischio e soccorso pubblico (8.3)	56.000	56.000
Spese di personale per il programma (Corpo Nazionale dei Vigili del Fuoco)	-3.000	-3.000
Gestione e assistenza del personale dei Vigili del Fuoco	59.000	59.000
Fondi da ripartire (33)	-56.000	-56.000
Fondi da assegnare (33.1)	-56.000	-56.000
Fondo da assegnare per l'attuazione dei contratti del personale	-56.000	-56.000
DECRETO LEGISLATIVO N. 117 DEL 2017 CODICE TERZO SETTORE A NORMA ART. 1 CO. 2 LETTERA B) LEGGE 6 GIUGNO 2016 N. 106	-	-
Diritti sociali, politiche sociali e famiglia (24)	40.000	40.000
Terzo settore (associazionismo, volontariato, Onlus e formazioni sociali) e responsabilita' sociale delle imprese e delle organizzazioni (24.2)	61.960	61.960
Sviluppo, promozione, monitoraggio e controllo delle organizzazioni di terzo settore	61.960	61.960
Trasferimenti assistenziali a enti previdenziali, finanziamento nazionale spesa sociale, programmazione, monitoraggio e valutazione politiche sociali e di inclusione attiva (24.12)	-21.960	-21.960
Concorso dello Stato alle politiche sociali erogate a livello territoriale	-21.960	-21.960
Fondi da ripartire (33)	-40.000	-40.000
Fondi da assegnare (33.1)	-40.000	-40.000
Fondi da assegnare per il finanziamento del terzo settore, dell'impresa sociale e per la disciplina del servizio civile universale	-40.000	-40.000
LEGGE N. 127 DEL 2017 DISPOSIZIONI PER LA SALVAGUARDIA DEGLI AGRUMETI CARATTERISTICI	-	-
Agricoltura, politiche agroalimentari e pesca (9)	-	-
Politiche europee ed internazionali e dello sviluppo rurale (9.2)	-	-
Tutela settore agricolo a seguito di avversità climatiche, salvaguardia della biodiversità e del patrimonio genetico vegetale, servizio fitosanitario e contrasto epizoozie	-	-

04/06/2018

999/660/155

ALLEGATO B/1 SPESE - VARIAZIONI 2017 PER PROVVEDIMENTI, MISSIONE, PROGRAMMA E AZIONE

(MIGLIAIA DI EURO)

	COMPETENZA	CASSA
DECRETO LEGGE N. 148 DEL 2017 DISPOSIZIONI URGENTI IN MATERIA FINANZIARIA E PER ESIGENZE INDIFFERIBILI. MODIFICA ALLA DISCIPLINA DELL'ESTINZIONE DEL REATO PER CONDOTTE RIPARATORIE	-395.340	-395.340
Relazioni finanziarie con le autonomie territoriali (3)	-132.490	-124.789
Federalismo amministrativo (3.4)	-69.000	-69.000
Attuazione federalismo	-39.000	-39.000
Rimborso IVA per contratti di servizio di pubblico trasporto	-30.000	-30.000
Compartecipazione e regolazioni contabili ed altri trasferimenti alle autonomie speciali (3.5)	10.000	10.000
Interventi di settore a favore delle Regioni a statuto speciale	10.000	10.000
Concorso dello Stato al finanziamento della spesa sanitaria (3.6)	-28.100	-28.100
Tutela dei livelli essenziali di assistenza	1.900	1.900
Ripiano disavanzi sanitari pregressi delle Regioni	-30.000	-30.000
Rapporti finanziari con Enti territoriali (3.7)	-7.000	-6.299
Concorso dello Stato per mobilità dei dipendenti pubblici	-1.000	-1.000
Compensazione differenze prezzo carburanti in zone di confine	-5.000	-5.000
Concorso dello Stato per accertamenti medico legali delle Regioni e enti vigilati	-1.000	-299
Interventi e cooperazione istituzionale nei confronti delle autonomie locali (3.9)	-30.000	-23.000
Gestione della carta d'identità elettronica	-30.000	-23.000
Elaborazione, quantificazione e assegnazione delle risorse finanziarie da attribuire agli enti locali (3.10)	-8.390	-8.390
Attribuzione risorse agli Enti Locali a compensazione di minori entrate da fiscalità	4.610	4.610
Anticipazioni per risanamento Enti Locali e contributi in conto interessi per operazioni di indebitamento	-1.000	-1.000
Trasferimenti ai Comuni per il contrasto all'evasione fiscale e contributiva	-10.000	-10.000
Federalismo amministrativo	-2.000	-2.000
L'Italia in Europa e nel mondo (4)	-93.700	-93.700
Cooperazione allo sviluppo (4.2)	-5.500	-5.500
Attività di indirizzo, valutazione e controllo della cooperazione allo sviluppo	-500	-500
Attuazione delle politiche di cooperazione dell'Agenzia italiana per la cooperazione allo sviluppo	-5.000	-5.000
Italiani nel mondo e politiche migratorie (4.8)	-30.000	-30.000
Cooperazione migratoria	-30.000	-30.000
Promozione del sistema Paese (4.9)	-1.200	-1.200
Promozione e diffusione della lingua e della cultura italiana all'estero	-1.000	-1.000
Internazionalizzazione del sistema produttivo e cooperazioni scientifica e tecnologica in ambito internazionale	-200	-200
Partecipazione italiana alle politiche di bilancio in ambito UE (4.10)	-50.000	-50.000
Attuazione delle politiche comunitarie in ambito nazionale	-50.000	-50.000
Presenza dello Stato all'estero tramite le strutture diplomatico-consolari (4.12)	-2.000	-2.000
Dotazioni finanziarie e strumentali all'estero	-2.000	-2.000
Rappresentanza all'estero e servizi ai cittadini e alle imprese (4.13)	-5.000	-5.000
Risorse connesse all'impiego di personale all'estero	-5.000	-5.000
Difesa e sicurezza del territorio (5)	150.805	150.805

ALLEGATO B/1 SPESE - VARIAZIONI 2017 PER PROVVEDIMENTI, MISSIONE, PROGRAMMA E AZIONE

(MIGLIAIA DI EURO)

	COMPETENZA	CASSA
Approntamento e impiego Carabinieri per la difesa e la sicurezza (5.1)	22.305	22.305
Spese di personale per il programma	24.305	24.305
Comando, pianificazione, coordinamento e controllo di vertice. Sostegno logistico e amministrativo	-1.000	-1.000
Approntamento ed impiego delle unità operative per l'espletamento dei compiti militari e di polizia	-1.000	-1.000
Pianificazione generale delle Forze Armate e approvvigionamenti militari (5.6)	-11.500	-11.500
Sostegno logistico e supporto territoriale delle forze armate	-5.000	-5.000
Ammodernamento, rinnovamento e sostegno delle capacità dello Strumento Militare	-500	-500
Pianificazione generale, direzione e coordinamento di vertice - area tecnico/amministrativa e tecnico/industriale	-500	-500
Approvvigionamenti comuni a supporto dell'area tecnico operativa	-500	-500
Ricerca tecnologica nel settore della difesa	-5.000	-5.000
Missioni internazionali (5.8)	140.000	140.000
Missioni internazionali	140.000	140.000
Giustizia (6)	-20.000	-20.000
Giustizia civile e penale (6.2)	-17.000	-17.000
Spese di personale per il programma (personale civile)	-2.000	-2.000
Efficientamento del sistema giudiziario	-15.000	-15.000
Servizi di gestione amministrativa per l'attività giudiziaria (6.6)	-3.000	-3.000
Magistratura onoraria	-3.000	-3.000
Ordine pubblico e sicurezza (7)	31.451	31.451
Concorso della Guardia di Finanza alla sicurezza pubblica (7.5)	3.646	3.646
Spese di personale per il programma	3.646	3.646
Contrasto al crimine, tutela dell'ordine e della sicurezza pubblica (7.8)	27.805	27.805
Spese di personale per il programma (Polizia di Stato)	24.305	24.305
Potenziamento e ammodernamento della Polizia di Stato	3.500	3.500
Soccorso civile (8)	3.614	3.614
Prevenzione dal rischio e soccorso pubblico (8.3)	3.614	3.614
Spese di personale per il programma (Corpo Nazionale dei Vigili del Fuoco)	2.614	2.614
Gestione del soccorso pubblico	1.000	1.000
Agricoltura, politiche agroalimentari e pesca (9)	-4.250	-4.250
Politiche competitive, della qualità agroalimentare, della pesca, dell'ippica e mezzi tecnici di produzione (9.6)	-4.250	-4.250
Interventi a favore del settore pesca e acquacoltura	-1.250	-1.250
Competitività delle filiere agroalimentari, sviluppo delle imprese e della cooperazione per la valorizzazione del sistema agroalimentare italiano	-1.500	-1.500
Interventi a favore del settore ippico	-1.500	-1.500
Energia e diversificazione delle fonti energetiche (10)	-3.000	-3.000
Innovazione, regolamentazione tecnica, gestione e controllo delle risorse del sottosuolo (10.8)	-3.000	-3.000
Attività relative alle risorse energetiche nazionali del sottosuolo e delle materie prime strategiche in ambito minerario ed industriale	-3.000	-3.000
Competitività e sviluppo delle imprese (11)	233.000	233.000

04/06/2018

999/660/157

ALLEGATO B/1 SPESE - VARIAZIONI 2017 PER PROVVEDIMENTI, MISSIONE, PROGRAMMA E AZIONE

(MIGLIAIA DI EURO)

	COMPETENZA	CASSA
Promozione e attuazione di politiche di sviluppo, competitività e innovazione, di responsabilità sociale d'impresa e movimento cooperativo (11.5)	-5.000	-5.000
Interventi per l'innovazione del sistema produttivo del settore dell'aerospazio, della sicurezza e della difesa	-5.000	-5.000
Incentivazione del sistema produttivo (11.7)	299.000	299.000
Finanziamenti agevolati, contributi in c/interessi e in c/capitale, per lo sviluppo delle imprese	-1.000	-1.000
Garanzie a sostegno del credito alle PMI	300.000	300.000
Incentivi alle imprese per interventi di sostegno (11.8)	-53.000	-53.000
Agevolazioni sui finanziamenti alle imprese concessi sul FRI	-50.000	-50.000
Sostegno finanziario al sistema produttivo interno e sviluppo della cooperazione	-3.000	-3.000
Lotta alla contraffazione e tutela della proprietà industriale (11.10)	-8.000	-8.000
Tutela, incentivazione e valorizzazione della proprietà industriale e contrasto dei fenomeni contraffattivi	-8.000	-8.000
Diritto alla mobilità e sviluppo dei sistemi di trasporto (13)	393.049	393.049
Sviluppo e sicurezza della mobilità stradale (13.1)	-22.500	-22.500
Regolamentazione della circolazione stradale e servizi di motorizzazione	-22.000	-22.000
Interventi per la sicurezza stradale	-500	-500
Sistemi ferroviari, sviluppo e sicurezza del trasporto ferroviario (13.5)	-500	-500
Interventi sulle infrastrutture ferroviarie	-500	-500
Sostegno allo sviluppo del trasporto (13.8)	420.000	420.000
Contratto di servizio e di programma per il trasporto ferroviario	420.000	420.000
Sviluppo e sicurezza della navigazione e del trasporto marittimo e per vie d'acqua interne (13.9)	-3.951	-3.951
Sviluppo e sicurezza della navigazione e del trasporto per le vie d'acqua interne	-1.000	-1.000
Infrastrutture portuali	-2.951	-2.951
Infrastrutture pubbliche e logistica (14)	-2.900	-2.900
Sistemi idrici, idraulici ed elettrici (14.5)	-500	-500
Interventi in materia di dighe	-500	-500
Opere strategiche, edilizia statale ed interventi speciali e per pubbliche calamità (14.10)	-2.400	-2.400
Opere di preminente interesse nazionale	-1.000	-1.000
Interventi di edilizia pubblica sviluppo e riqualificazione del territorio	-1.400	-1.400
Sistemi stradali, autostradali ed intermodali (14.11)	-	-
Infrastrutture stradali e autostradali in gestione ANAS e relative intermodalità	-35.000	-35.000
Contributi per la realizzazione di opere viarie	35.000	35.000
Commercio internazionale ed internazionalizzazione del sistema produttivo (16)	-2.000	-2.000
Sostegno all'internazionalizzazione delle imprese e promozione del made in Italy (16.5)	-2.000	-2.000
Promozione e sviluppo dell'internazionalizzazione dei prodotti e dei servizi del Made in Italy	-2.000	-2.000
Ricerca e innovazione (17)	-10.000	-10.000
Ricerca per il settore della sanità pubblica (17.20)	-5.000	-5.000
Promozione e sviluppo della ricerca sanitaria	-5.000	-5.000
Ricerca scientifica e tecnologica di base e applicata (17.22)	-5.000	-5.000

ALLEGATO B/1 SPESE - VARIAZIONI 2017 PER PROVVEDIMENTI, MISSIONE, PROGRAMMA E AZIONE

(MIGLIAIA DI EURO)

	COMPETENZA	CASSA
Partecipazione dell'Italia agli organismi internazionali correlati alla ricerca che discendono da obblighi governativi	-5.000	-5.000
Sviluppo sostenibile e tutela del territorio e dell'ambiente (18)	27.500	27.500
Gestione delle risorse idriche, tutela del territorio e bonifiche (18.12)	30.000	30.000
Bonifica dei siti inquinati, e riparazione del danno ambientale, recupero e valorizzazione delle aree industriali dismesse	30.000	30.000
Tutela e conservazione della fauna e della flora, salvaguardia della biodiversita' e dell'ecosistema marino (18.13)	-1.500	-1.500
Tutela del mare e interventi operativi di prevenzione e lotta agli inquinamenti da idrocarburi e sostanze assimilate	-1.000	-1.000
Tutela e gestione delle aree naturali protette e tutela del paesaggio	-500	-500
Prevenzione e gestione dei rifiuti, prevenzione degli inquinamenti (18.15)	-1.000	-1.000
Politiche per la riduzione e la prevenzione della produzione dei rifiuti, per la corretta gestione e il riutilizzo degli stessi e per il contrasto alla loro gestione illegale	-1.000	-1.000
Tutela della salute (20)	-2.700	2.300
Prevenzione e promozione della salute umana ed assistenza sanitaria al personale navigante e aeronavigante (20.1)	-6.000	-1.000
Sorveglianza, prevenzione e controllo delle malattie a tutela della salute	-5.000	-
Assistenza sanitaria al personale navigante	-1.000	-1.000
Regolamentazione e vigilanza in materia di prodotti farmaceutici ed altri prodotti sanitari ad uso umano (20.4)	2.300	2.300
Sorveglianza e vigilanza del mercato di dispositivi medici, prodotti farmaceutici e altri prodotti sanitari ad uso umano	2.300	2.300
Comunicazione e promozione per la tutela della salute umana e della sanita' pubblica veterinaria e attivita' e coordinamento in ambito internazionale (20.6)	1.000	1.000
Promozione delle relazioni internazionali bilaterali e dei rapporti con gli organismi europei ed internazionali	1.000	1.000
Tutela e valorizzazione dei beni e attivita' culturali e paesaggistici (21)	-16.500	-16.500
Tutela delle belle arti e tutela e valorizzazione del paesaggio (21.12)	-500	-500
Tutela delle belle arti	-500	-500
Tutela del patrimonio culturale (21.15)	-16.000	-16.000
Promozione della fruizione del patrimonio culturale	-16.000	-16.000
Istruzione scolastica (22)	-5.000	-5.000
Istruzione del primo ciclo (22.17)	-5.000	-5.000
Funzionamento degli istituti scolastici statali del primo ciclo	-5.000	-5.000
Istruzione universitaria e formazione post-universitaria (23)	-38.300	-38.300
Sistema universitario e formazione post-universitaria (23.3)	-38.300	-38.300
Finanziamento delle università statali	-38.300	-38.300
Diritti sociali, politiche sociali e famiglia (24)	-125.000	-125.000
Trasferimenti assistenziali a enti previdenziali, finanziamento nazionale spesa sociale, programmazione, monitoraggio e valutazione politiche sociali e di inclusione attiva (24.12)	-125.000	-125.000
Lotta contro la povertà	-125.000	-125.000
Politiche previdenziali (25)	-384.300	-384.300
Previdenza obbligatoria e complementare, sicurezza sociale - trasferimenti agli enti ed organismi interessati (25.2)	-7.000	-7.000
Previdenza complementare dei pubblici dipendenti	-7.000	-7.000
Previdenza obbligatoria e complementare, assicurazioni sociali (25.3)	-377.300	-377.300

04/06/2018

999/660/159

ALLEGATO B/1 SPESE - VARIAZIONI 2017 PER PROVVEDIMENTI, MISSIONE, PROGRAMMA E AZIONE

(MIGLIAIA DI EURO)

	COMPETENZA	CASSA
Sostegno alle gestioni previdenziali - lavoratori del settore privato	-155.769	-155.769
Sostegno alle gestioni previdenziali - lavoratori del settore pubblico	-328.731	-328.731
A agevolazioni contributive, sottocontribuzioni ed esoneri per incentivare l'occupazione	107.200	107.200
Politiche per il lavoro (26)	100.500	100.500
Politiche passive del lavoro e incentivi all'occupazione (26.6)	120.000	120.000
Trattamenti di integrazione salariale in costanza di rapporto di lavoro e indennità collegate alla cessazione del rapporto di lavoro	-80.000	-80.000
Sostegno e promozione dell'occupazione e del reddito	200.000	200.000
Coordinamento e integrazione delle politiche del lavoro e delle politiche sociali, innovazione e coordinamento amministrativo (26.7)	-11.000	-11.000
Integrazione e monitoraggio delle politiche del lavoro e delle politiche sociali e coordinamento amministrativo	-10.000	-10.000
Supporto tecnico per la formazione, il lavoro e le politiche sociali	-1.000	-1.000
Contrasto al lavoro nero e irregolare, prevenzione e osservanza delle norme di legislazione sociale e del lavoro (26.9)	-1.000	-1.000
Contrasto all'illegalità del lavoro, prevenzione e sicurezza sui luoghi di lavoro mediante l'attività ispettiva svolta dall'Ispettorato nazionale del lavoro	-1.000	-1.000
Politiche attive del lavoro, rete dei servizi per il lavoro e la formazione (26.10)	-7.500	-7.500
Promozione e realizzazione di interventi a favore dell'inserimento lavorativo e della formazione professionale dei lavoratori svolta dall'Agenzia nazionale per le politiche attive del lavoro	-7.500	-7.500
Immigrazione, accoglienza e garanzia dei diritti (27)	-2.000	-2.000
Flussi migratori, interventi per lo sviluppo della coesione sociale, garanzia dei diritti, rapporti con le confessioni religiose (27.2)	-2.000	-2.000
Interventi a favore degli stranieri anche richiedenti asilo e profughi	-2.000	-2.000
Politiche economico-finanziarie e di bilancio e tutela della finanza pubblica (29)	-3.493	-3.493
Prevenzione e repressione delle frodi e delle violazioni agli obblighi fiscali (29.3)	8.507	8.507
Spese di personale per il programma	8.507	8.507
Regolamentazione e vigilanza sul settore finanziario (29.4)	-2.000	-2.000
Restituzione alla Grecia dei profitti sui titoli di Stato	-2.000	-2.000
Regolazioni contabili, restituzioni e rimborsi d'imposte (29.5)	-10.000	-10.000
Rimborsi di imposte indirette	-10.000	-10.000
Turismo (31)	-2.000	-2.000
Sviluppo e competitività del turismo (31.1)	-2.000	-2.000
Sviluppo e incentivazione del turismo	-2.000	-2.000
Servizi istituzionali e generali delle amministrazioni pubbliche (32)	-21.478	-21.478
Servizi e affari generali per le amministrazioni di competenza (32.3)	-18.478	-18.478
Gestione comune dei beni e servizi	-2.478	-2.478
Cooperazione Internazionale	-16.000	-16.000
Interventi non direttamente connessi con l'operatività dello Strumento Militare (32.6)	-2.000	-2.000
Interventi per contributi esterni e indennizzi per servizi militari	-2.000	-2.000
Servizi per le pubbliche amministrazioni nell'area degli acquisti e del trattamento economico del personale (32.7)	-1.000	-1.000
Razionalizzazione degli acquisti della Pubblica amministrazione (e-procurement)	-1.000	-1.000
Fondi da ripartire (33)	-426.148	-438.849

ALLEGATO B/1 SPESE - VARIAZIONI 2017 PER PROVVEDIMENTI, MISSIONE, PROGRAMMA E AZIONE

(MIGLIAIA DI EURO)

	COMPETENZA	CASSA
Fondi da assegnare (33.1)	-208.604	-208.604
Interventi strutturali di politica economica e per la riduzione della pressione fiscale	25.000	25.000
Fondi da assegnare per esigenze di gestione	-7.550	-7.550
Fondi da assegnare per il personale	-63.377	-63.377
Fondi da assegnare in esito al riaccertamento straordinario dei residui passivi	-55.000	-55.000
Fondi da assegnare per spese derivanti dalle elezioni	-70.000	-70.000
Fondi da assegnare per interventi di settore	-37.677	-37.677
Fondi di riserva e speciali (33.2)	-217.544	-230.245
Fondi di riserva	-200.000	-212.701
Fondi speciali per la copertura di nuove leggi di spesa	-17.544	-17.544
Debito pubblico (34)	-40.000	-40.000
Oneri per il servizio del debito statale (34.1)	-40.000	-40.000
Oneri per la gestione del debito	-40.000	-40.000
LEGGE N. 155 DEL 2017 DELEGA AL GOVERNO PER LA RIFORMA ORGANICA DELLE DISCIPLINE DELLA CRISI DI IMPRESA E DELL'INSOLVENZA	-	-
Giustizia (6)	100	100
Giustizia civile e penale (6.2)	100	100
Sviluppo degli strumenti di innovazione tecnologica in materia informatica e telematica per l'erogazione dei servizi di giustizia	100	100
Politiche economico-finanziarie e di bilancio e tutela della finanza pubblica (29)	150	150
Accertamento e riscossione delle entrate e gestione dei beni immobiliari dello Stato (29.10)	150	150
Attività di accertamento e relativo contenzioso in materia di entrate tributarie, catasto e mercato immobiliare, svolte dall'Agenzia delle Entrate	150	150
Fondi da ripartire (33)	-250	-250
Fondi di riserva e speciali (33.2)	-250	-250
Fondi speciali per la copertura di nuove leggi di spesa	-250	-250
LEGGE N. 158 DEL 2017 MISURE PER IL SOSTEGNO E LA VALORIZZAZIONE DEI COMUNI CON POPOLAZIONE PARI O INFERIORE A 5.000 ABITANTI E DEI TERRITORI MONTANI E RURALI NONCHÉ DELEGHE AL GOVERNO PER LA RIFORMA DEL SISTEMA DI GOVERNO DELLE MEDESIME AREE E PER L'INTRODUZIONE DI SISTEMI DI REMUNERAZIONE DEI SERVIZI AMBIENTALI	-	-
Relazioni finanziarie con le autonomie territoriali (3)	11.000	-
Elaborazione, quantificazione e assegnazione delle risorse finanziarie da attribuire agli enti locali (3.10)	11.000	-
Attribuzione contributi specifici in favore di determinati Enti Locali	11.000	-
Diritto alla mobilità' e sviluppo dei sistemi di trasporto (13)	-1.000	-
Sviluppo e sicurezza della mobilità' locale (13.6)	-1.000	-
Interventi per la realizzazione di itinerari turistici ciclo-pedonali	-1.000	-
Fondi da ripartire (33)	-10.000	-
Fondi di riserva e speciali (33.2)	-10.000	-
Fondi speciali per la copertura di nuove leggi di spesa	-10.000	-

04/06/2018

999/660/161

ALLEGATO B/1 SPESE - VARIAZIONI 2017 PER PROVVEDIMENTI, MISSIONE, PROGRAMMA E AZIONE

(MIGLIAIA DI EURO)

	COMPETENZA	CASSA
<p>LEGGE N. 164 DEL 2017 RATIFICA ED ESECUZIONE DEI SEGUENTI ACCORDI: A) ACCORDO TRA IL GOVERNO DELLA REPUBBLICA ITALIANA ED IL GOVERNO DEGLI EMIRATI ARABI UNITI NELL'AMBITO DELLA CULTURA, ARTE E PATRIMONIO, FATTO A DUBAI IL 20 NOVEMBRE 2012. B) ACCORDO TRA IL GOVERNO DELLA REPUBBLICA ITALIANA E IL GOVERNO DELLA REPUBBLICA DI MALTA IN MATERIA DI COOPERAZIONE CULTURALE E DI ISTRUZIONE, FATTO A ROMA IL 19 DICEMBRE 2007; C) ACCORDO TRA IL GOVERNO DELLA REPUBBLICA ITALIANA E IL GOVERNO DEL MONTENEGRO SULLA COOPERAZIONE SCIENTIFICA E TECNOLOGIA, FATTO A PODGORICA IL 26 SETTEMBRE 2013; D) ACCORDO DI COOPERAZIONE CULTURALE, SCIENTIFICA E TECNICA TRA IL GOVERNO DELLA REPUBBLICA ITALIANA ED IL GOVERNO DELLA REPUBBLICA DEL SENEGAL, FATTO A ROMA IL 17 FEBBRAIO 2015; E) ACCORDO TRA IL GOVERNO DELLA REPUBBLICA ITALIANA ED IL GOVERNO DELLA REPUBBLICA SLOVACCA SULLA COOPERAZIONE IN MATERIA DI CULTURA, ISTRUZIONE, SCIENZA E TECNOLOGIA, FATTO A BRATISLAVA IL 3 LUGLIO 2015; F) ACCORDO DI COLLABORAZIONE NEI SETTORI DELLA CULTURA E DELL'ISTRUZIONE TRA IL GOVERNO DELLA REPUBBLICA ITALIANA ED IL GOVERNO DELLA REPUBBLICA DI SLOVENIA, FATTO A ROMA L'8 MARZO 2000.</p>	-	-
L'Italia in Europa e nel mondo (4)	860	860
Promozione del sistema Paese (4.9)	860	860
Promozione e diffusione della lingua e della cultura italiana all'estero	628	628
Internazionalizzazione del sistema produttivo e cooperazione scientifica e tecnologica in ambito internazionale	232	232
Ricerca e innovazione (17)	80	80
Ricerca scientifica e tecnologica di base e applicata (17.22)	80	80
Coordinamento e sostegno della ricerca in ambito internazionale	80	80
Tutela e valorizzazione dei beni e attivita' culturali e paesaggistici (21)	151	151
Tutela e valorizzazione dei beni archivistici (21.9)	6	6
Tutela, conservazione e gestione del patrimonio archivistico	6	6
Coordinamento ed indirizzo per la salvaguardia del patrimonio culturale (21.14)	69	69
Coordinamento delle attività internazionali connesse alle convenzioni UNESCO e piani d'azione europei	69	69
Sostegno, valorizzazione e tutela del settore cinema e audiovisivo (21.18)	77	77
Promozione del cinema italiano	77	77
Istruzione scolastica (22)	126	126
Iniziative per lo sviluppo del sistema istruzione scolastica e per il diritto allo studio (22.8)	126	126
Promozione e sostegno a iniziative di educazione, inclusa la tutela delle minoranze linguistiche	5	5
Cooperazione in materia culturale	120	120
Istruzione universitaria e formazione post-universitaria (23)	204	204
Diritto allo studio nell'istruzione universitaria (23.1)	204	204
Cooperazione e promozione di iniziative di collaborazione internazionale nel settore della formazione superiore	204	204
Fondi da ripartire (33)	-1.421	-1.421
Fondi di riserva e speciali (33.2)	-1.421	-1.421
Fondi speciali per la copertura di nuove leggi di spesa	-1.421	-1.421

ALLEGATO B/1 SPESE - VARIAZIONI 2017 PER PROVVEDIMENTI, MISSIONE, PROGRAMMA E AZIONE

(MIGLIAIA DI EURO)

	COMPETENZA	CASSA
LEGGE N. 167 DEL 2017 DISPOSIZIONI PER L'ADEMPIMENTO DEGLI OBBLIGHI DERIVANTI DALL'APPARTENENZA DELL'ITALIA ALL'UNIONE EUROPEA - LEGGE EUROPEA 2017	-	-
L'Italia in Europa e nel mondo (4)	-21.505	-21.505
Partecipazione italiana alle politiche di bilancio in ambito UE (4.10)	-21.505	-21.505
Attuazione delle politiche comunitarie in ambito nazionale	-21.505	-21.505
Istruzione universitaria e formazione post-universitaria (23)	8.705	8.705
Sistema universitario e formazione post-universitaria (23.3)	8.705	8.705
Finanziamento delle università statali	8.705	8.705
Diritti sociali, politiche sociali e famiglia (24)	887	887
Protezione sociale per particolari categorie (24.5)	887	887
Tutela della privacy	887	887
Immigrazione, accoglienza e garanzia dei diritti (27)	12.800	12.800
Flussi migratori, interventi per lo sviluppo della coesione sociale, garanzia dei diritti, rapporti con le confessioni religiose (27.2)	12.800	12.800
Interventi per il Fondo delle vittime dell'usura e della mafia	12.800	12.800
Politiche economico-finanziarie e di bilancio e tutela della finanza pubblica (29)	500	500
Regolazioni contabili, restituzioni e rimborsi d'imposte (29.5)	500	500
Rimborsi di imposte indirette	500	500
Fondi da ripartire (33)	-1.387	-1.387
Fondi da assegnare (33.1)	-500	-500
Interventi strutturali di politica economica e per la riduzione della pressione fiscale	-500	-500
Fondi di riserva e speciali (33.2)	-887	-887
Fondi speciali per la copertura di nuove leggi di spesa	-887	-887
LEGGE N. 178 DEL 2017 RATIFICA ED ESECUZIONE DELL'ACCORDO COMPLEMENTARE DEL TRATTATO DI COOPERAZIONE GENERALE TRA IL GOVERNO DELLA REPUBBLICA ITALIANA E IL GOVERNO DELLA REPUBBLICA DELLA COLOMBIA RELATIVO ALLA COOPERAZIONE NEL SETTORE DELLA DIFESA, FATTO A ROMA IL 29 LUGLIO 2010 E A BOGOTÀ IL 5 AGOSTO 2010	-	-
Servizi istituzionali e generali delle amministrazioni pubbliche (32)	4	4
Servizi e affari generali per le amministrazioni di competenza (32.3)	4	4
Cooperazione Internazionale	4	4
Fondi da ripartire (33)	-4	-4
Fondi di riserva e speciali (33.2)	-4	-4
Fondi speciali per la copertura di nuove leggi di spesa	-4	-4
LEGGE N. 180 DEL 2017 RATIFICA ED ESECUZIONE DELL'ACCORDO SULLA COOPERAZIONE MILITARE E DI DIFESA TRA IL GOVERNO DELLA REPUBBLICA ITALIANA ED IL GOVERNO DELLA REPUBBLICA GABONESE, FATTO A ROMA IL 19 MAGGIO 2011.	-	-
Servizi istituzionali e generali delle amministrazioni pubbliche (32)	5	5
Servizi e affari generali per le amministrazioni di competenza (32.3)	5	5
Cooperazione Internazionale	5	5
Fondi da ripartire (33)	-5	-5
Fondi di riserva e speciali (33.2)	-5	-5
Fondi speciali per la copertura di nuove leggi di spesa	-5	-5

04/06/2018

999/660/163

ALLEGATO B/1 SPESE - VARIAZIONI 2017 PER PROVVEDIMENTI, MISSIONE, PROGRAMMA E AZIONE

(MIGLIAIA DI EURO)

	COMPETENZA	CASSA
LEGGE N. 182 DEL 2017 DISTACCO DEL COMUNE DI SAPPADA DALLA REGIONE VENETO E RELATIVA AGGREGAZIONE ALLA REGIONE FRIULI-VENEZIA GIULIA	515	515
Relazioni finanziarie con le autonomie territoriali (3)	1.220	1.220
Compartecipazione e regolazioni contabili ed altri trasferimenti alle autonomie speciali (3.5)	1.220	1.220
Regolazioni contabili relative alla compartecipazione delle autonomie speciali ai gettiti dei tributi erariali riscossi direttamente dalle autonomie speciali	1.220	1.220
Fondi da ripartire (33)	-705	-705
Fondi di riserva e speciali (33.2)	-705	-705
Fondi speciali per la copertura di nuove leggi di spesa	-705	-705
LEGGE N. 185 DEL 2017 RATIFICA ED ESECUZIONE DELL'ACCORDO TRA IL GOVERNO DELLA REPUBBLICA ITALIANA E IL GOVERNO DELLA REPUBBLICA DELL'EQUADOR IN MATERIA DI COOPERAZIONE NEL CAMPO DELLA DIFESA, FATTO A ROMA IL 18 NOVEMBRE 2009 E A QUITO IL 20 NOVEMBRE 2009	-	-
Servizi istituzionali e generali delle amministrazioni pubbliche (32)	5	5
Servizi e affari generali per le amministrazioni di competenza (32.3)	5	5
Cooperazione Internazionale	5	5
Fondi da ripartire (33)	-5	-5
Fondi di riserva e speciali (33.2)	-5	-5
Fondi speciali per la copertura di nuove leggi di spesa	-5	-5
LEGGE N. 194 DEL 2017 RATIFICA ED ESECUZIONE DELL'ACCORDO TRA IL GOVERNO DELLA REPUBBLICA ITALIANA E IL GOVERNO DELLA REPUBBLICA DEL MOZAMBICO SULLA COOPERAZIONE NEL SETTORE DELLA DIFESA, FATTO A MAPUTO IL 19 MARZO 2014.	-	-
Servizi istituzionali e generali delle amministrazioni pubbliche (32)	4	4
Servizi e affari generali per le amministrazioni di competenza (32.3)	4	4
Cooperazione Internazionale	4	4
Fondi da ripartire (33)	-4	-4
Fondi di riserva e speciali (33.2)	-4	-4
Fondi speciali per la copertura di nuove leggi di spesa	-4	-4
LEGGE N. 196 DEL 2017 RATIFICA ED ESECUZIONE DEI SEGUENTI TRATTATI: A) CONVENZIONE RELATIVA ALLA COSTRUZIONE E ALL'ESERCIZIO DI UN IMPIANTO LASER EUROPEO A ELETTRONI LIBERI A RAGGI X, CON ALLEGATI, FATTA AD AMBURGO IL 30 NOVEMBRE 2009; B) PROTOCOLLO DI ADESIONE DEL GOVERNO DELLA FEDERAZIONE RUSSA ALLA CONVENZIONE DEL 16 DICEMBRE 1988 SULLA COSTRUZIONE E SULLA GESTIONE DEL LABORATORIO EUROPEO DI RADIAZIONE DI SINCROTRONE (ESRF), FATTO A GRENOBLE IL 23 GIUGNO 2014 E A PARIGI IL 15 LUGLIO 2014; C) PROTOCOLLO ALLA CONVENZIONE RELATIVA ALLA COSTRUZIONE E ALL'ESERCIZIO DI UN IMPIANTO LASER EUROPEO A ELETTRONI LIBERI A RAGGI X RIGUARDANTE L'ADESIONE DEL GOVERNO DEL REGNO DI SPAGNA, CON ALLEGATO, FATTO A BERLINO IL 6 OTTOBRE 2011	-	-
Ricerca e innovazione (17)	4.744	4.744
Ricerca scientifica e tecnologica di base e applicata (17.22)	4.744	4.744
Partecipazione dell'Italia agli organismi internazionali correlati alla ricerca che discendono da obblighi governativi	4.744	4.744
Fondi da ripartire (33)	-4.744	-4.744
Fondi di riserva e speciali (33.2)	-4.744	-4.744
Fondi speciali per la copertura di nuove leggi di spesa	-4.744	-4.744

ALLEGATO B/1 SPESE - VARIAZIONI 2017 PER PROVVEDIMENTI, MISSIONE, PROGRAMMA E AZIONE

(MIGLIAIA DI EURO)

	COMPETENZA	CASSA
LEGGE N. 199 DEL 2017 RATIFICA ED ESECUZIONE DELL'ACCORDO DEL MEMORANDUM D'INTESA TRA IL GOVERNO DELLA REPUBBLICA ITALIANA E IL GOVERNO DELLA REPUBBLICA DEL PERÙ PER LA COOPERAZIONE NEL CAMPO DELLA SICUREZZA E DELLA DIFESA E DEI MATERIALI PER LA DIFESA, FATTO A ROMA IL 17 MARZO 2010	-	-
Servizi istituzionali e generali delle amministrazioni pubbliche (32)	22	22
Servizi e affari generali per le amministrazioni di competenza (32.3)	22	22
Cooperazione Internazionale	22	22
Fondi da ripartire (33)	-22	-22
Fondi di riserva e speciali (33.2)	-22	-22
Fondi speciali per la copertura di nuove leggi di spesa	-22	-22
LEGGE DI BILANCIO N. 205 DEL 2017 BILANCIO DI PREVISIONE DELLO STATO PER L'ANNO FINANZIARIO 2018 E BILANCIO PLURIENNALE PER IL TRIENNIO 2018-2020	-	-
Relazioni finanziarie con le autonomie territoriali (3)	2.100	2.100
Rapporti finanziari con Enti territoriali (3.7)	2.100	2.100
Interventi di settore a favore delle Regioni	2.100	2.100
Fondi da ripartire (33)	-2.100	-2.100
Fondi da assegnare (33.1)	-2.100	-2.100
Interventi strutturali di politica economica e per la riduzione della pressione fiscale	-2.100	-2.100
TOTALE COMPLESSIVO	28.369.975	28.163.336

04/06/2018

999/661/1

ALLEGATO B/2 SPESE - VARIAZIONI 2017 PER TITOLI, CATEGORIE E PROVVEDIMENTI

(MIGLIAIA DI EURO)

	COMPETENZA	CASSA
TITOLO I - SPESE CORRENTI	4.064.490	2.247.626
REDDITI DA LAVORO DIPENDENTE	3.018.051	3.283.400
LEGGE N. 385 DEL 1978 FONDO STRAORDINARIO - ESPOSTO IN TABELLA C	-915	-915
LEGGE N. 183 DEL 1987 COORDINAMENTO DELLE POLITICHE RIGUARDANTI L'APPARTENENZA DELL'ITALIA ALLE COMUNITA' EUROPEE ED ADEGUAMENTO DELL'ORDINAMENTO INTERNO AGLI ATTI NORMATIVI COMUNITARI	728	728
ARTICOLO 5	728	728
LEGGE N. 94 DEL 1997 MODIFICHE ALLA LEGGE 5 AGOSTO 1978, N. 468, E SUCCESSIVE MODIFICAZIONI E INTEGRAZIONI, RECANTE NORME DI CONTABILITA' GENERALE DELLO STATO IN MATERIA DI BILANCIO. DELEGA AL GOVERNO PER L'INDIVIDUAZIONE DELLE UNITA' PREVISIONALI DI BASE DEL BILANCIO DELLO STATO	26.895	88.495
DECRETO DEL PRESIDENTE DELLA REPUBBLICA N. 255 DEL 1999 RICEPIMENTO DEL PROVVEDIMENTO DI CONCERTAZIONE PER LE FORZE ARMATE RELATIVO AL QUADRIENNIO NORMATIVO 1998-2001 ED AL BIENNIO ECONOMICO 1998-1999.	1.433	1.433
DECRETO DEL PRESIDENTE DELLA REPUBBLICA N. 469 DEL 1999 REGOLAMENTO RECANTE NORME DI SEMPLIFICAZIONE DEL PROCEDIMENTO PER IL VERSAMENTO DI SOMME ALL'ENTRATA E LA RIASSEGNAZIONE ALLE UNITA' PREVISIONALI DI BASE PER LA SPESA DEL BILANCIO DELLO STATO, CON PARTICOLARE RIFERIMENTO AI FINANZIAMENTI DELL'UNIONE EUROPEA, AI SENSI DELL'ARTICOLO 20, COMMA 8, DELLA LEGGE 15 MARZO 1997, N. 59.	2.231.132	2.231.132
ARTICOLO 2	2.174.833	2.174.833
LEGGE N. 350 DEL 2003 DISPOSIZIONI PER LA FORMAZIONE DEL BILANCIO ANNUALE E PLURIENNALE DELLO STATO (LEGGE FINANZIARIA 2004).	51.427	51.427
ARTICOLO 3	51.427	51.427
DECRETO LEGGE N. 143 DEL 2008 INTERVENTI URGENTI IN MATERIA DI FUNZIONALITA DEL SISTEMA GIUDIZIARIO	1.017	1.017
LEGGE FINANZIARIA N. 191 DEL 2009 DISPOSIZIONI PER LA FORMAZIONE DEL BILANCIO ANNUALE E PLURIENNALE DELLO STATO (LEGGE FINANZIARIA 2010)	19	19
ARTICOLO 2	19	19
LEGGE N. 196 DEL 2009 LEGGE DI CONTABILITA' E FINANZA PUBBLICA	117.034	360.557
ARTICOLO 21	-	-
ARTICOLO 26	7.684	7.684
ARTICOLO 27	3.329	3.329
ARTICOLO 28	1.120	1.120
ARTICOLO 29	-	249.915
ARTICOLO 33	35.322	35.322
DECRETO LEGGE N. 83 DEL 2014 D.L. MIBAC	98	98
ARTICOLO 16	98	98
LEGGE DI STABILITA' N. 190 DEL 2014 DISPOSIZIONI PER LA FORMAZIONE DEL BILANCIO ANNUALE E PLURIENNALE DELLO STATO (LEGGE DI STABILITA' 2015)	49.096	4.910
ARTICOLO 1	49.096	4.910
DECRETO LEGGE N. 83 DEL 2015 MISURE URGENTI IN MATERIA FALLIMENTARE, CIVILE E PROCEDURA CIVILE E DI ORGANIZZAZIONE E FUNZIONAMENTO DELL'AMMINISTRAZIONE GIUDIZIARIA	790	790
LEGGE N. 107 DEL 2015 RIFORMA DEL SISTEMA NAZIONALE DI ISTRUZIONE E FORMAZIONE E DELEGA PER IL RIORDINO DELLE DISPOSIZIONI LEGISLATIVE VIGENTI	196.839	196.839
ARTICOLO 1	9.650	9.650
LEGGE N. 145 DEL 2016 DISPOSIZIONI CONCERNENTI LA PARTECIPAZIONE DELL'ITALIA ALLE MISSIONI INTERNAZIONALI	341.465	341.465
DECRETO LEGGE N. 168 DEL 2016 MISURE URGENTI PER LA DEFINIZIONE DEL CONTENZIOSO PRESSO LA CORTE DI CASSAZIONE, PER L'EFFICIENZA DEGLI UFFICI GIUDIZIARI, NONCHÉ PER LA GIUSTIZIA AMMINISTRATIVA	5.444	5.444

ALLEGATO B/2 SPESE - VARIAZIONI 2017 PER TITOLI, CATEGORIE E PROVVEDIMENTI

(MIGLIAIA DI EURO)

	COMPETENZA	CASSA
LEGGE N. 229 DEL 2016 INTERVENTI URGENTI IN FAVORE DELLE POPOLAZIONI COLPITE DAL SISMA DEL 24 AGOSTO 2016.	14.836	14.836
LEGGE DI BILANCIO N. 232 DEL 2016 BILANCIO DI PREVISIONE DELLO STATO PER L'ANNO FINANZIARIO 2017 E BILANCIO PLURIENNALE PER IL TRIENNIO 2017-2019	-38.906	-34.493
ARTICOLO 1	-18.173	-18.173
ARTICOLO 3	7.915	7.915
ARTICOLO 5	-16.930	-16.930
ARTICOLO 18	-19.546	-19.546
DECRETO LEGGE N. 243 DEL 2016 INTERVENTI URGENTI PER LA COESIONE SOCIALE E TERRITORIALE, CON PARTICOLARE RIFERIMENTO A SITUAZIONI CRITICHE IN ALCUNE AREE DEL MEZZOGIORNO	479	479
DECRETO LEGGE N. 244 DEL 2016 PROROGA E DEFINIZIONE DI TERMINI	70	70
DECRETO LEGGE N. 8 DEL 2017 NUOVI INTERVENTI URGENTI IN FAVORE DELLE POPOLAZIONI COLPITE DAGLI EVENTI SISMICI DEL 2016 E DEL 2017	-880	-880
LEGGE N. 46 DEL 2017 DISPOSIZIONI URGENTI PER L'ACCELERAZIONE DEI PROCEDIMENTI IN MATERIA DI PROTEZIONE INTERNAZIONALE, NONCHÉ PER IL CONTRASTO DELL'IMMIGRAZIONE ILLEGALE	5.482	5.482
DECRETO LEGGE N. 50 DEL 2017 DISPOSIZIONI URGENTI IN MATERIA FINANZIARIA, INIZIATIVE A FAVORE DEGLI ENTI TERRITORIALI, ULTERIORI INTERVENTI PER LE ZONE COLPITE DA EVENTI SISMICI E MISURE PER LO SVILUPPO	-6.310	-6.310
DECRETO LEGISLATIVO N. 64 DEL 2017 SCHEMA DI DECRETO LEGISLATIVO RECANTE " DISCIPLINA DELLA SCUOLA ITALIANA ALL'ESTERO", A NORMA DELL'ARTICOLO 1, COMMI 180,181, LETTERA H, DELLA LEGGE 13 LUGLIO 2015, N. RO 107.	9.255	9.255
DECRETO LEGGE N. 91 DEL 2017 DISPOSIZIONI URGENTI PER LA CRESCITA ECONOMICA DEL MEZZOGIORNO	-4.695	-4.695
DECRETO LEGISLATIVO N. 94 DEL 2017 DISPOSIZIONI IN MATERIA DI RIORDINO DEI RUOLI E DELLE CARRIERE DEL PERSONALE DELLE FORZE ARMATE, AI SENSI DELL'ARTICOLO 1, COMMA 5, SECONDO PERIODO, DELLA LEGGE 31 DICEMBRE 2012, N. 244	-9.231	-9.231
DECRETO LEGISLATIVO N. 95 DEL 2017 DISPOSIZIONI IN MATERIA DI REVISIONE DEI RUOLI DELLE FORZE DI POLIZIA, AI SENSI DELL'ARTICOLO 8, COMMA 1, LETTERA A), DELLA LEGGE 7 AGOSTO 2015, N. 124, IN MATERIA DI RIORGANIZZAZIONE DELLE AMMINISTRAZIONI PUBBLICHE.	37.009	37.009
DECRETO LEGISLATIVO N. 97 DEL 2017 DISPOSIZIONI RECANTI MODIFICHE AL DECRETO LEGISLATIVO 8 MARZO 2006, N. 139, CONCERNENTE LE FUNZIONI E I COMPITI DEL CORPO NAZIONALE DEI VIGILI DEL FUOCO, NONCHE' AL DECRETO LEGISLATIVO 13 OTTOBRE 2005, N. 217, CONCERNENTE L'ORDINAMENTO DEL PERSONALE DEL CORPO NAZIONALE DEI VIGILI DEL FUOCO, E ALTRE NORME PER L'OTTIMIZZAZIONE DELLE FUNZIONI DEL CORPO NAZIONALE DEI VIGILI DEL FUOCO AI SENSI DELL'ARTICOLO 8, COMMA 1, LETTERA A), DELLA LEGGE 7 AGOSTO 2015, N. 124, IN MATERIA DI RIORGANIZZAZIONE DELLE AMMINISTRAZIONI PUBBLICHE	-	-
DECRETO LEGGE N. 148 DEL 2017 DISPOSIZIONI URGENTI IN MATERIA FINANZIARIA E PER ESIGENZE INDIFFERIBILI. MODIFICA ALLA DISCIPLINA DELL'ESTINZIONE DEL REATO PER CONDOTTE RIPARATORIE	-11.560	-11.560
CONSUMI INTERMEDI	1.142.562	1.727.512
LEGGE N. 349 DEL 1986 ISTITUZIONE DEL MINISTERO DELL'AMBIENTE E NORME IN MATERIA DI DANNO AMBIENTALE	-	-
LEGGE N. 831 DEL 1986 DISPOSIZIONI PER LA REALIZZAZIONE DI UN PROGRAMMA DI INTERVENTI PER L'ADEGUAMENTO ALLE ESIGENZE OPERATIVE DELLE INFRASTRUTTURE DEL CORPO DELLA GUARDIA DI FINANZA	-	-
ARTICOLO 9	-	-
LEGGE N. 183 DEL 1987 COORDINAMENTO DELLE POLITICHE RIGUARDANTI L'APPARTENENZA DELL'ITALIA ALLE COMUNITA' EUROPEE ED ADEGUAMENTO DELL'ORDINAMENTO INTERNO AGLI ATTI NORMATIVI COMUNITARI	8.545	8.545
ARTICOLO 5	4.493	4.493
LEGGE N. 94 DEL 1997 MODIFICHE ALLA LEGGE 5 AGOSTO 1978, N. 468, E SUCCESSIVE MODIFICAZIONI E INTEGRAZIONI, RECANTE NORME DI CONTABILITA' GENERALE DELLO STATO IN MATERIA DI BILANCIO. DELEGA AL GOVERNO PER L'INDIVIDUAZIONE DELLE UNITA' PREVISIONALI DI BASE DEL BILANCIO DELLO STATO	-91.765	-13.895
LEGGE N. 449 DEL 1997 MISURE PER LA STABILIZZAZIONE DELLA FINANZA PUBBLICA.	4.983	4.983

04/06/2018

999/661/3

ALLEGATO B/2 SPESE - VARIAZIONI 2017 PER TITOLI, CATEGORIE E PROVVEDIMENTI

(MIGLIAIA DI EURO)

	COMPETENZA	CASSA
LEGGE N. 144 DEL 1999 MISURE IN MATERIA DI INVESTIMENTO, DELEGA AL GOVERNO PER IL RIORDINO DEGLI INCENTIVI ALL'OCCUPAZIONE E DELLA NORMATIVA EDISCIPLINA INAIL E L'ENPALS, NONCHE' DISPOSIZIONI IN MATERIAPREVIDENZIALE	50	50
DECRETO DEL PRESIDENTE DELLA REPUBBLICA N. 469 DEL 1999 REGOLAMENTO RECANTE NORME DI SEMPLIFICAZIONE DEL PROCEDIMENTO PER IL VERSAMENTO DI SOMME ALL'ENTRATA E LA RIASSEGNAZIONE ALLE UNITA' PREVISIONALI DI BASE PER LA SPESA DEL BILANCIO DELLO STATO, CON PARTICOLARE RIFERIMENTO AI FINANZIAMENTI DELL'UNIONE EUROPEA, AI SENSI DELL'ARTICOLO 20, COMMA 8, DELLA LEGGE 15 MARZO 1997, N. 59.	310.579	310.554
ARTICOLO 2	304.100	304.100
DECRETO LEGGE N. 269 DEL 2003 DISPOSIZIONI URGENTI PER FAVORIRE LO SVILUPPO E PER LA CORREZIONE DELL'ANDAMENTO DEI CONTI PUBBLICI	-25.134	-25.148
LEGGE N. 350 DEL 2003 DISPOSIZIONI PER LA FORMAZIONE DEL BILANCIO ANNUALE E PLURIENNALE DELLO STATO (LEGGE FINANZIARIA 2004).	7.926	7.926
ARTICOLO 3	7.926	7.926
DECRETO LEGISLATIVO N. 81 DEL 2008 ATTUAZIONE DELL'ARTICOLO 1 DELLA LEGGE 3 AGOSTO 2007, N. 123, IN MATERIA DI TUTELA DELLA SALUTE E DELLA SICUREZZA NEI LUOGHI DI LAVORO.	-	-
DECRETO LEGGE N. 143 DEL 2008 INTERVENTI URGENTI IN MATERIA DI FUNZIONALITA DEL SISTEMA GIUDIZIARIO	121.810	121.810
LEGGE N. 196 DEL 2009 LEGGE DI CONTABILITA E FINANZA PUBBLICA	284.078	740.341
ARTICOLO 21	-	-
ARTICOLO 26	23.002	23.002
ARTICOLO 27	184.552	184.552
ARTICOLO 28	85.350	85.350
ARTICOLO 29	-	375.568
ARTICOLO 33	-52.930	-37.557
DECRETO LEGGE N. 66 DEL 2014 MISURE URGENTI PER LA COMPETITIVITA E LA GIUSTIZIA SOCIALE	24.149	24.149
LEGGE DI STABILITA' N. 190 DEL 2014 DISPOSIZIONI PER LA FORMAZIONE DEL BILANCIO ANNUALE E PLURIENNALE DELLO STATO (LEGGE DI STABILITA' 2015)	-52.165	-5.216
ARTICOLO 1	-52.165	-5.216
DECRETO LEGGE N. 83 DEL 2015 MISURE URGENTI IN MATERIA FALLIMENTARE, CIVILE E PROCEDURA CIVILE E DI ORGANIZZAZIONE E FUNZIONAMENTO DELL'AMMINISTRAZIONE GIUDIZIARIA	44.192	44.192
LEGGE N. 107 DEL 2015 RIFORMA DEL SISTEMA NAZIONALE DI ISTRUZIONE E FORMAZIONE E DELEGA PER IL RIORDINO DELLE DISPOSIZIONI LEGISLATIVE VIGENTI	5.814	5.814
ARTICOLO 1	5.814	5.814
LEGGE N. 145 DEL 2016 DISPOSIZIONI CONCERNENTI LA PARTECIPAZIONE DELL'ITALIA ALLE MISSIONI INTERNAZIONALI	515.486	515.486
LEGGE N. 192 DEL 2016 RATIFICA ED ESECUZIONE DELL'ACCORDO FRA IL GOVERNO DELLA REPUBBLICA ITALIANA E IL GOVERNO DELLA REPUBBLICA SOCIALISTA DEL VIETNAM DI COOPERAZIONE NELLA LOTTA ALLA CRIMINALITA', FATTO A ROMA IL 9 LUGLIO 2014	60	60
LEGGE N. 204 DEL 2016 RATIFICA ED ESECUZIONE DELL'ACCORDO DI PARIGI COLLEGATO ALLA CONVENZIONE QUADRO DELLE NAZIONI UNITE SUI CAMBIAMENTI CLIMATICI, ADOTTATO A PARIGI IL 12 DICEMBRE 2015	1.943	1.943
LEGGE N. 209 DEL 2016 RATIFICA ED ESECUZIONE DELL'ACCORDO TRA IL GOVERNO DELLA REPUBBLICA ITALIANA E IL GOVERNO DELLA REPUBBLICA D'AUSTRIA IN MATERIA DI COOPERAZIONE DI POLIZIA, FATTO A VIENNA L'11 LUGLIO 2014". - ACCORDO TRA IL GOVERNO DELLA REPUBBLICA ITALIANA E IL GOVERNO DELLA REPUBBLICA D'AUSTRIA IN MATERIA DI COOPERAZIONE DI POLIZIA FATTO A VIENNA L'11 LUGLIO 2014	126	126
LEGGE N. 211 DEL 2016 RATIFICA ED ESECUZIONE DEI SEGUENTI TRATTATI: A) TRATTATO DI ESTRADIZIONE TRA LA REPUBBLICA ITALIANA E LA REPUBBLICA DEL CILE FATTO A ROMA IL 27 FEBBRAIO 2002, CON PROTOCOLLO ADDIZIONALE FATTO A SANTIAGO 4 OTTOBRE 2012; B) ACCORDO DI MUTUA ASSISTENZA AMMINISTRATIVA PER LA PREVENZIONE, L'ACCERTAMENTO E LA REPRESSIONE DELLE INFRAZIONI DOGANALI TRA IL GOVERNO DELLA REPUBBLICA ITALIANA ED IL GOVERNO DELLA REPUBBLICA DEL CILE, FATTO A BRUXELLES IL 6 DICEMBRE 2005	23	23

ALLEGATO B/2 SPESE - VARIAZIONI 2017 PER TITOLI, CATEGORIE E PROVVEDIMENTI

(MIGLIAIA DI EURO)

	COMPETENZA	CASSA
LEGGE N. 213 DEL 2016 RATIFICA ED ESECUZIONE DELL'ACCORDO DI COOPERAZIONE TRAIL GOVERNO DELLA REPUBBLICA ITALIANA E IL REGNO HASCEMITA DI GIORDANIA IN MATERIA DI LOTTA ALLA CRIMINALITÀ, FATTO AD AMMAN IL 27 GIUGNO 2011	169	169
LEGGE N. 214 DEL 2016 RATIFICA ED ESECUZIONE DELL'ACCORDO SU UN TRIBUNALE UNIFICATO DEI BREVETTI, CON ALLEGATI, FATTO A BRUXELLES IL 19 FEBBRAIO 2013.	556	556
LEGGE N. 229 DEL 2016 INTERVENTI URGENTI IN FAVORE DELLE POPOLAZIONI COLPITE DAL SISMA DEL 24 AGOSTO 2016.	500	500
LEGGE DI BILANCIO N. 232 DEL 2016 BILANCIO DI PREVISIONE DELLO STATO PER L'ANNO FINANZIARIO 2017 E BILANCIO PLURIENNALE PER IL TRIENNIO 2017-2019	5.535	9.121
ARTICOLO 1	7.600	7.600
ARTICOLO 3	7.859	7.859
ARTICOLO 5	400	400
ARTICOLO 18	557	557
LEGGE N. 235 DEL 2016 RATIFICA ED ESECUZIONE DELL'ACCORDO TRA IL GOVERNO DELLA REPUBBLICA ITALIANA E IL GOVERNO DELLA REPUBBLICA DEL TAGIKISTAN SULLA COOPERAZIONE CULTURALE, SCIENTIFICA E TECNOLOGICA, FIRMATO A DUSHANBÈ IL 22 MAGGIO 2007	57	57
DECRETO LEGGE N. 237 DEL 2016 DISPOSIZIONI URGENTI PER LA TUTELA DEL RISPARMIO NEL SETTORE CREDITIZIO.	1.000	1.000
LEGGE N. 241 DEL 2016 RATIFICA ED ESECUZIONE DELL'ACCORDO TRA IL GOVERNO DELLA REPUBBLICA ITALIANA E IL GOVERNO DELLA REPUBBLICA CECA SULLA COOPERAZIONE IN MATERIA DI CULTURA, ISTRUZIONE, SCIENZA E TECNOLOGIA, FATTO A PRAGA L'8 FEBBRAIO 2011	81	81
DECRETO LEGGE N. 243 DEL 2016 INTERVENTI URGENTI PER LA COESIONE SOCIALE E TERRITORIALE, CON PARTICOLARE RIFERIMENTO A SITUAZIONI CRITICHE IN ALCUNE AREE DEL MEZZOGIORNO	89	89
DECRETO LEGGE N. 244 DEL 2016 PROROGA E DEFINIZIONE DI TERMINI	15.500	15.500
LEGGE N. 246 DEL 2016 RATIFICA ED ESECUZIONE DELL' ACCORDO FRA IL GOVERNO DELLA REPUBBLICA ITALIANA E IL GOVERNO DELLA REPUBBLICA DI ANGOLA IN MATERIA SICUREZZA ED ORDINE PUBBLICO, FATTO A LUANDA IL 19 APRILE 2012	33	33
LEGGE N. 247 DEL 2016 RATIFICA ED ESECUZIONE DELL'ACCORDO FRA IL GOVERNO DELLA REPUBBLICA ITALIANA E IL GOVERNO DELLA REPUBBLICA DI CAPO VERDE IN MATERIA DI COOPERAZIONE DI POLIZIA, FATTO A PRAIA L'8 LUGLIO 2013	15	15
LEGGE N. 249 DEL 2016 RATIFICA ED ESECUZIONE DELL'ACCORDO TRA IL GOVERNO DELLA REPUBBLICA DI SLOVENIA, IL GOVERNO DI UNGHERIA E IL GOVERNO DELLA REPUBBLICA ITALIANA SULLA MULTINATIONAL LAND FORCE (MLF), CON ANNESSO, FATTO A BRUXELLES IL 18 NOVEMBRE 2014.	17	17
LEGGE N. 250 DEL 2016 RATIFICA ED ESECUZIONE DELL'ACCORDO TRA IL GOVERNO DELLA REPUBBLICA ITALIANA E IL GOVERNO DELLA REPUBBLICA DELL'AZERBAIJAN NEL SETTORE DELLA DIFESA, FATTO A ROMA IL 6 NOVEMBRE 2012	5	5
LEGGE N. 1 DEL 2017 RATIFICA ED ESECUZIONE DELL'ACCORDO TRA IL GOVERNO DELLA REPUBBLICA ITALIANA E IL GOVERNO DELLA REPUBBLICA FRANCESE PER L'AVVIO DEI LAVORI DEFINITIVI DELLA SEZIONE TRANSFRONTALIERA DELLA NUOVA LINEA FERROVIARIA TORINO-LIONE, FATTO A PARIGI IL 24 FEBBRAIO 2015, E DEL PROTOCOLLO ADDIZIONALE, CON ALLEGATO, FATTO A VENEZIA L'8 MARZO 2016, CON ANNESSO REGOLAMENTO DEI CONTRATTI ADOTTATO A TORINO IL 7 GIUGNO 2016	22	22
DECRETO LEGGE N. 8 DEL 2017 NUOVI INTERVENTI URGENTI IN FAVORE DELLE POPOLAZIONI COLPITE DAGLI EVENTI SISMICI DEL 2016 E DEL 2017	3.000	3.000
LEGGE N. 10 DEL 2017 RATIFICA ED ESECUZIONE DELL'ACCORDO DI COOPERAZIONE TRA IL MINISTERO DELL' INTERNO DELLA REPUBBLICA ITALIANA E IL MINISTERO DEGLI AFFARI INTERNI DELLA REPUBBLICA DI AZERBAIJAN, FATTO A ROMA IL 5 NOVEMBRE 2012	116	116
LEGGE N. 12 DEL 2017 RATIFICA ED ESECUZIONE DEL MEMORANDUM D'INTESA SULLA LOTTA ALLA CRIMINALITÀ TRA IL GOVERNO DELLA REPUBBLICA ITALIANA E IL GOVERNO DELLO STATO DEL QATAR, FATTO A ROMA IL 16 APRILE 2012	118	118
LEGGE N. 17 DEL 2017 MODIFICA ALLA LEGGE 20 DICEMBRE 2012, N.238, PER IL SOSTEGNO E LA VALORIZZAZIONE DEL FESTIVAL VERDI DI PARMA E BUSSETO E DEL ROMA EUROPA FESTIVAL	-25	-25
LEGGE N. 46 DEL 2017 DISPOSIZIONI URGENTI PER L'ACCELERAZIONE DEI PROCEDIMENTI IN MATERIA DI PROTEZIONE INTERNAZIONALE, NONCHÉ PER IL CONTRASTO DELL'IMMIGRAZIONE ILLEGALE	1.378	1.378

04/06/2018

999/661/5

ALLEGATO B/2 SPESE - VARIAZIONI 2017 PER TITOLI, CATEGORIE E PROVVEDIMENTI

(MIGLIAIA DI EURO)

	COMPETENZA	CASSA
LEGGE N. 47 DEL 2017 DISPOSIZIONI IN MATERIA DI MISURE DI PROTEZIONE DEI MINORI STRANIERI NON ACCOMPAGNATI	926	926
DECRETO LEGGE N. 50 DEL 2017 DISPOSIZIONI URGENTI IN MATERIA FINANZIARIA, INIZIATIVE A FAVORE DEGLI ENTI TERRITORIALI, ULTERIORI INTERVENTI PER LE ZONE COLPITE DA EVENTI SISMICI E MISURE PER LO SVILUPPO	-6.942	-6.620
DECRETO LEGISLATIVO N. 60 DEL 2017 NORME SULLA PROMOZIONE DELLA CULTURA UMANISTICA, SULLA VALORIZZAZIONE DEL PATRIMONIO E DELLE PRODUZIONI CULTURALI E SUL SOSTEGNO DELLA CREATIVITÀ A NORMA DELL'ARTICOLO 1, COMMI 180 E 181, LETTERA G) DELLA LEGGE 13 LUGLIO 2015, N. 107	2.000	2.000
DECRETO LEGISLATIVO N. 63 DEL 2017 EFFETTIVITÀ DEL DIRITTO ALLO STUDIO ATTRAVERSO LA DEFINIZIONE DELLE PRESTAZIONI, IN RELAZIONE AI SERVIZI ALLA PERSONA, CON PARTICOLARE RIFERIMENTO ALLE CONDIZIONI DI DISAGIO E AI SERVIZI STRUMENTALI, NONCHÉ POTENZIAMENTO DELLA CARTA DELLO STUDENTE, A NORMA DELL'ARTICOLO 1, COMMI 180 E 181, LETTERA F), DELLA LEGGE 13 LUGLIO 2015, N. 107	-	-
DECRETO LEGISLATIVO N. 64 DEL 2017 SCHEMA DI DECRETO LEGISLATIVO RECANTE " DISCIPLINA DELLA SCUOLA ITALIANA ALL'ESTERO", A NORMA DELL'ARTICOLO 1, COMMI 180,181, LETTERA H, DELLA LEGGE 13 LUGLIO 2015, N. RO 107.	813	813
LEGGE N. 71 DEL 2017 DISPOSIZIONI A TUTELA DEI MINORI PER LA PREVENZIONE E IL CONTRASTO DEL FENOMENO DEL CYBERBULLISMO	203	203
DECRETO LEGGE N. 73 DEL 2017 DISPOSIZIONI URGENTI IN MATERIA DI PREVENZIONE VACCINALE	-	-
LEGGE N. 79 DEL 2017 RATIFICA ED ESECUZIONE DEI SEGUENTI ACCORDI INTERNAZIONALI IN MATERIA DI TRASPORTI: A) ACCORDO FRA IL GOVERNO DELLA REPUBBLICA ITALIANA E IL GOVERNO DELLO STATO DEL QATAR SUI SERVIZI AEREI, CON ALLEGATO, FATTO A ROMA IL 24 SETTEMBRE 2002, CON ACCORDO PER L'INTRODUZIONE DI EMENDAMENTI, FATTO A ROMA IL 16 APRILE 2012; B) ACCORDO SUI SERVIZI DI TRASPORTO AEREO TRA IL GOVERNO DELLA REPUBBLICA ITALIANA ED IL GOVERNO DELLA REPUBBLICA ALGERINA DEMOCRATICA E POPOLARE, CON ALLEGATI, FATTO AD ALGERI IL 22 GENNAIO 2013; C) ACCORDO SUI SERVIZI AEREI TRA IL GOVERNO DELLA REPUBBLICA ITALIANA E IL GOVERNO DELLA REPUBBLICA SOCIALISTA DEL VIETNAM, CON ALLEGATI, FATTO A ROMA IL 21 GIUGNO 2013; D) ACCORDO DI COOPERAZIONE NEL CAMPO DEI TRASPORTI MARITTIMI TRA IL GOVERNO DELLA REPUBBLICA ITALIANA ED IL GOVERNO DELLA REPUBBLICA ALGERINA DEMOCRATICA E POPOLARE, FATTO AD ALGERI IL 14 NOVEMBRE 2012; E) ACCORDO TRA IL GOVERNO DELLA REPUBBLICA ITALIANA ED IL GOVERNO DELLA REPUBBLICA DEL KOSOVO SULLA REGOLAMENTAZIONE RECIPROCA DELL'AUTOTRASPORTO INTERNAZIONALE DI VIAGGIATORI E MERCI, FATTO A PRISTINA IL 24 LUGLIO 2014; F) ACCORDO TRA IL GOVERNO DELLA REPUBBLICA ITALIANA ED IL GOVERNO DELLA REPUBBLICA DI MOLDOVA SULLA REGOLAMENTAZIONE RECIPROCA DELL'AUTOTRASPORTO INTERNAZIONALE DI VIAGGIATORI E MERCI, FATTO A ROMA IL 19 SETTEMBRE 1997; G) ACCORDO TRA IL GOVERNO DELLA REPUBBLICA ITALIANA E IL GOVERNO DI SUA ALTEZZA SERENISSIMA IL PRINCIPE DI MONACO CONCERNENTE LA REGOLAMENTAZIONE DEL TRASPORTO INTERNAZIONALE DI VIAGGIATORI E DI MERCI SU STRADA, FATTO A ROMA L'8 NOVEMBRE 2012; H) ACCORDO TRA IL GOVERNO DELLA REPUBBLICA ITALIANA ED IL GOVERNO DEL MONTENEGRO SULLA REGOLAMENTAZIONE RECIPROCA DELL'AUTOTRASPORTO INTERNAZIONALE DI VIAGGIATORI E MERCI, FATTO A ROMA IL 12 MARZO 2014; I) ACCORDO TRA IL GOVERNO DELLA REPUBBLICA ITALIANA ED IL GOVERNO DELLA REPUBBLICA DI SERBIA SULLA REGOLAMENTAZIONE RECIPROCA DELL'AUTOTRASPORTO INTERNAZIONALE DI VIAGGIATORI E MERCI, FATTO AD ANCONA IL 15 OTTOBRE 2013. J) ACCORDO TRA IL GOVERNO DELLA REPUBBLICA ITALIANA ED IL GOVERNO DELLA REPUBBLICA DELL'AZERBAIJAN SUL TRASPORTO MARITTIMO, FATTO A ROMA IL 14 LUGLIO 2014 K) ACCORDO TRA IL GOVERNO DELLA REPUBBLICA ITALIANA E IL GOVERNO DEL PRINCIPATO DI ANDORRA CONCERNENTE LA REGOLAMENTAZIONE DEL TRASPORTO INTERNAZIONALE DI VIAGGIATORI E DI MERCI SU STRADA, FATTO A BRUXELLES IL 19 MAGGIO 2015.	47	47
LEGGE N. 86 DEL 2017 RATIFICA ED ESECUZIONE DELL'ACCORDO TRA IL GOVERNO DELLA REPUBBLICA ITALIANA E IL GOVERNO DELLO STATO DI ISRAELE IN MATERIA DI PUBBLICA SICUREZZA, FATTO A ROMA IL 2 DICEMBRE 2013	124	124
DECRETO LEGGE N. 91 DEL 2017 DISPOSIZIONI URGENTI PER LA CRESCITA ECONOMICA DEL MEZZOGIORNO	500	500
DECRETO LEGISLATIVO N. 94 DEL 2017 DISPOSIZIONI IN MATERIA DI RIORDINO DEI RUOLI E DELLE CARRIERE DEL PERSONALE DELLE FORZE ARMATE, AI SENSI DELL'ARTICOLO 1, COMMA 5, SECONDO PERIODO, DELLA LEGGE 31 DICEMBRE 2012, N. 244	33.000	33.000
DECRETO LEGGE N. 148 DEL 2017 DISPOSIZIONI URGENTI IN MATERIA FINANZIARIA E PER ESIGENZE INDIFFERIBILI. MODIFICA ALLA DISCIPLINA DELL'ESTINZIONE DEL REATO PER CONDOTTE RIPARATORIE	-77.600	-77.600

ALLEGATO B/2 SPESE - VARIAZIONI 2017 PER TITOLI, CATEGORIE E PROVVEDIMENTI

(MIGLIAIA DI EURO)

	COMPETENZA	CASSA
<p>LEGGE N. 164 DEL 2017 RATIFICA ED ESECUZIONE DEI SEGUENTI ACCORDI: A) ACCORDO TRA IL GOVERNO DELLA REPUBBLICA ITALIANA ED IL GOVERNO DEGLI EMIRATI ARABI UNITI NELL'AMBITO DELLA CULTURA, ARTE E PATRIMONIO, FATTO A DUBAI IL 20 NOVEMBRE 2012. B) ACCORDO TRA IL GOVERNO DELLA REPUBBLICA ITALIANA E IL GOVERNO DELLA REPUBBLICA DI MALTA IN MATERIA DI COOPERAZIONE CULTURALE E DI ISTRUZIONE, FATTO A ROMA IL 19 DICEMBRE 2007; C) ACCORDO TRA IL GOVERNO DELLA REPUBBLICA ITALIANA E IL GOVERNO DEL MONTENEGRO SULLA COOPERAZIONE SCIENTIFICA E TECNOLOGIA, FATTO A PODGORICA IL 26 SETTEMBRE 2013; D) ACCORDO DI COOPERAZIONE CULTURALE, SCIENTIFICA E TECNICA TRA IL GOVERNO DELLA REPUBBLICA ITALIANA ED IL GOVERNO DELLA REPUBBLICA DEL SENEGAL, FATTO A ROMA IL 17 FEBBRAIO 2015; E) ACCORDO TRA IL GOVERNO DELLA REPUBBLICA ITALIANA ED IL GOVERNO DELLA REPUBBLICA SLOVACCA SULLA COOPERAZIONE IN MATERIA DI CULTURA, ISTRUZIONE, SCIENZA E TECNOLOGIA, FATTO A BRATISLAVA IL 3 LUGLIO 2015; F) ACCORDO DI COLLABORAZIONE NEI SETTORI DELLA CULTURA E DELL'ISTRUZIONE TRA IL GOVERNO DELLA REPUBBLICA ITALIANA ED IL GOVERNO DELLA REPUBBLICA DI SLOVENIA, FATTO A ROMA L'8 MARZO 2000.</p>	584	584
<p>LEGGE N. 178 DEL 2017 RATIFICA ED ESECUZIONE DELL'ACCORDO COMPLEMENTARE DEL TRATTATO DI COOPERAZIONE GENERALE TRA IL GOVERNO DELLA REPUBBLICA ITALIANA E IL GOVERNO DELLA REPUBBLICA DELLA COLOMBIA RELATIVO ALLA COOPERAZIONE NEL SETTORE DELLA DIFESA, FATTO A ROMA IL 29 LUGLIO 2010 E A BOGOTÀ IL 5 AGOSTO 2010</p>	4	4
<p>LEGGE N. 180 DEL 2017 RATIFICA ED ESECUZIONE DELL'ACCORDO SULLA COOPERAZIONE MILITARE E DI DIFESA TRA IL GOVERNO DELLA REPUBBLICA ITALIANA ED IL GOVERNO DELLA REPUBBLICA GABONESE, FATTO A ROMA IL 19 MAGGIO 2011.</p>	5	5
<p>LEGGE N. 185 DEL 2017 RATIFICA ED ESECUZIONE DELL'ACCORDO TRA IL GOVERNO DELLA REPUBBLICA ITALIANA E IL GOVERNO DELLA REPUBBLICA DELL'EQUADOR IN MATERIA DI COOPERAZIONE NEL CAMPO DELLA DIFESA, FATTO A ROMA IL 18 NOVEMBRE 2009 E A QUITO IL 20 NOVEMBRE 2009</p>	5	5
<p>LEGGE N. 194 DEL 2017 RATIFICA ED ESECUZIONE DELL'ACCORDO TRA IL GOVERNO DELLA REPUBBLICA ITALIANA E IL GOVERNO DELLA REPUBBLICA DEL MOZAMBICO SULLA COOPERAZIONE NEL SETTORE DELLA DIFESA, FATTO A MAPUTO IL 19 MARZO 2014.</p>	4	4
<p>LEGGE N. 199 DEL 2017 RATIFICA ED ESECUZIONE DELL'ACCORDO DEL MEMORANDUM D'INTESA TRA IL GOVERNO DELLA REPUBBLICA ITALIANA E IL GOVERNO DELLA REPUBBLICA DEL PERÙ PER LA COOPERAZIONE NEL CAMPO DELLA SICUREZZA E DELLA DIFESA E DEI MATERIALI PER LA DIFESA, FATTO A ROMA IL 17 MARZO 2010</p>	22	22
IMPOSTE PAGATE SULLA PRODUZIONE	252.642	256.968
<p>LEGGE N. 385 DEL 1978 FONDO STRAORDINARIO - ESPOSTO IN TABELLA C</p>	915	915
<p>LEGGE N. 183 DEL 1987 COORDINAMENTO DELLE POLITICHE RIGUARDANTI L'APPARTENENZA DELL'ITALIA ALLE COMUNITA' EUROPEE ED ADEGUAMENTO DELL'ORDINAMENTO INTERNO AGLI ATTI NORMATIVI COMUNITARI</p>	37	37
ARTICOLO 5	37	37
<p>LEGGE N. 94 DEL 1997 MODIFICHE ALLA LEGGE 5 AGOSTO 1978, N. 468, E SUCCESSIVE MODIFICAZIONI E INTEGRAZIONI, RECANTE NORME DI CONTABILITA' GENERALE DELLO STATO IN MATERIA DI BILANCIO. DELEGA AL GOVERNO PER L'INDIVIDUAZIONE DELLE UNITA' PREVISIONALI DI BASE DEL BILANCIO DELLO STATO</p>	991	2.481
<p>DECRETO DEL PRESIDENTE DELLA REPUBBLICA N. 255 DEL 1999 RECEPIMENTO DEL PROVVEDIMENTO DI CONCERTAZIONE PER LE FORZE ARMATE RELATIVO AL QUADRIENNIO NORMATIVO 1998-2001 ED AL BIENNIO ECONOMICO 1998-1999.</p>	85	85
<p>DECRETO DEL PRESIDENTE DELLA REPUBBLICA N. 469 DEL 1999 REGOLAMENTO RECANTE NORME DI SEMPLIFICAZIONE DEL PROCEDIMENTO PER IL VERSAMENTO DI SOMME ALL'ENTRATA E LA RIASSEGNAZIONE ALLE UNITA' PREVISIONALI DI BASE PER LA SPESA DEL BILANCIO DELLO STATO, CON PARTICOLARE RIFERIMENTO AI FINANZIAMENTI DELL'UNIONE EUROPEA, AI SENSI DELL'ARTICOLO 20, COMMA 8, DELLA LEGGE 15 MARZO 1997, N. 59.</p>	148.083	148.083
ARTICOLO 2	145.391	145.391
<p>LEGGE N. 350 DEL 2003 DISPOSIZIONI PER LA FORMAZIONE DEL BILANCIO ANNUALE E PLURIENNALE DELLO STATO (LEGGE FINANZIARIA 2004).</p>	3.424	3.424
ARTICOLO 3	3.424	3.424
<p>LEGGE N. 196 DEL 2009 LEGGE DI CONTABILITA' E FINANZA PUBBLICA</p>	2.535	7.823
ARTICOLO 21	-	-
ARTICOLO 27	94	94

04/06/2018

999/661/7

ALLEGATO B/2 SPESE - VARIAZIONI 2017 PER TITOLI, CATEGORIE E PROVVEDIMENTI

(MIGLIAIA DI EURO)

	COMPETENZA	CASSA
ARTICOLO 29	-	5.270
ARTICOLO 33	2.208	2.208
DECRETO LEGGE N. 83 DEL 2014 D.L. MIBAC	6	6
ARTICOLO 16	6	6
LEGGE DI STABILITA' N. 190 DEL 2014 DISPOSIZIONI PER LA FORMAZIONE DEL BILANCIO ANNUALE E PLURIENNALE DELLO STATO (LEGGE DI STABILITA' 2015)	3.069	307
ARTICOLO 1	3.069	307
DECRETO LEGGE N. 83 DEL 2015 MISURE URGENTI IN MATERIA FALLIMENTARE, CIVILE E PROCEDURA CIVILE E DI ORGANIZZAZIONE E FUNZIONAMENTO DELL'AMMINISTRAZIONE GIUDIZIARIA	52	52
LEGGE N. 107 DEL 2015 RIFORMA DEL SISTEMA NAZIONALE DI ISTRUZIONE E FORMAZIONE E DELEGA PER IL RIORDINO DELLE DISPOSIZIONI LEGISLATIVE VIGENTI	13.439	13.439
ARTICOLO 1	629	629
LEGGE N. 145 DEL 2016 DISPOSIZIONI CONCERNENTI LA PARTECIPAZIONE DELL'ITALIA ALLE MISSIONI INTERNAZIONALI	16.110	16.110
DECRETO LEGGE N. 168 DEL 2016 MISURE URGENTI PER LA DEFINIZIONE DEL CONTENZIOSO PRESSO LA CORTE DI CASSAZIONE, PER L'EFFICIENZA DEGLI UFFICI GIUDIZIARI, NONCHÉ PER LA GIUSTIZIA AMMINISTRATIVA	361	361
LEGGE N. 229 DEL 2016 INTERVENTI URGENTI IN FAVORE DELLE POPOLAZIONI COLPITE DAL SISMA DEL 24 AGOSTO 2016.	964	964
LEGGE DI BILANCIO N. 232 DEL 2016 BILANCIO DI PREVISIONE DELLO STATO PER L'ANNO FINANZIARIO 2017 E BILANCIO PLURIENNALE PER IL TRIENNIO 2017-2019	29.378	29.686
ARTICOLO 1	10.573	10.573
ARTICOLO 3	533	533
ARTICOLO 5	-263	-263
ARTICOLO 18	18.440	18.440
DECRETO LEGGE N. 243 DEL 2016 INTERVENTI URGENTI PER LA COESIONE SOCIALE E TERRITORIALE, CON PARTICOLARE RIFERIMENTO A SITUAZIONI CRITICHE IN ALCUNE AREE DEL MEZZOGIORNO	33	33
DECRETO LEGGE N. 244 DEL 2016 PROROGA E DEFINIZIONE DI TERMINI	5	5
LEGGE N. 46 DEL 2017 DISPOSIZIONI URGENTI PER L'ACCELERAZIONE DEI PROCEDIMENTI IN MATERIA DI PROTEZIONE INTERNAZIONALE, NONCHÉ PER IL CONTRASTO DELL'IMMIGRAZIONE ILLEGALE	185	185
DECRETO LEGGE N. 50 DEL 2017 DISPOSIZIONI URGENTI IN MATERIA FINANZIARIA, INIZIATIVE A FAVORE DEGLI ENTI TERRITORIALI, ULTERIORI INTERVENTI PER LE ZONE COLPITE DA EVENTI SISMICI E MISURE PER LO SVILUPPO	-740	-740
DECRETO LEGGE N. 91 DEL 2017 DISPOSIZIONI URGENTI PER LA CRESCITA ECONOMICA DEL MEZZOGIORNO	-305	-305
DECRETO LEGISLATIVO N. 94 DEL 2017 DISPOSIZIONI IN MATERIA DI RIORDINO DEI RUOLI E DELLE CARRIERE DEL PERSONALE DELLE FORZE ARMATE, AI SENSI DELL'ARTICOLO 1, COMMA 5, SECONDO PERIODO, DELLA LEGGE 31 DICEMBRE 2012, N. 244	3.481	3.481
DECRETO LEGISLATIVO N. 95 DEL 2017 DISPOSIZIONI IN MATERIA DI REVISIONE DEI RUOLI DELLE FORZE DI POLIZIA, AI SENSI DELL'ARTICOLO 8, COMMA 1, LETTERA A), DELLA LEGGE 7 AGOSTO 2015, N. 124, IN MATERIA DI RIORGANIZZAZIONE DELLE AMMINISTRAZIONI PUBBLICHE.	26.476	26.476
DECRETO LEGGE N. 148 DEL 2017 DISPOSIZIONI URGENTI IN MATERIA FINANZIARIA E PER ESIGENZE INDIFFERIBILI. MODIFICA ALLA DISCIPLINA DELL'ESTINZIONE DEL REATO PER CONDOTTE RIPARATORIE	4.060	4.060
TRASFERIMENTI CORRENTI AD AMMINISTRAZIONI PUBBLICHE	4.443.486	5.774.233
LEGGE N. 183 DEL 1987 COORDINAMENTO DELLE POLITICHE RIGUARDANTI L'APPARTENENZA DELL'ITALIA ALLE COMUNITA' EUROPEE ED ADEGUAMENTO DELL'ORDINAMENTO INTERNO AGLI ATTI NORMATIVI COMUNITARI	3.584	3.584
ARTICOLO 5	3.584	3.584

ALLEGATO B/2 SPESE - VARIAZIONI 2017 PER TITOLI, CATEGORIE E PROVVEDIMENTI

(MIGLIAIA DI EURO)

	COMPETENZA	CASSA
LEGGE N. 94 DEL 1997 MODIFICHE ALLA LEGGE 5 AGOSTO 1978, N. 468, E SUCCESSIVE MODIFICAZIONI E INTEGRAZIONI, RECANTE NORME DI CONTABILITA' GENERALE DELLO STATO IN MATERIA DI BILANCIO. DELEGA AL GOVERNO PER L'INDIVIDUAZIONE DELLE UNITA' PREVISIONALI DI BASE DEL BILANCIO DELLO STATO	-44.019	-427.220
LEGGE N. 449 DEL 1997 MISURE PER LA STABILIZZAZIONE DELLA FINANZA PUBBLICA.	71.963	71.963
LEGGE N. 144 DEL 1999 MISURE IN MATERIA DI INVESTIMENTO, DELEGA AL GOVERNO PER IL RIORDINO DEGLI INCENTIVI ALL'OCCUPAZIONE E DELLA NORMATIVA EDISCIPLINA INAIL E L'ENPALS, NONCHE' DISPOSIZIONI IN MATERIAPREVIDENZIALE	-50	-50
DECRETO DEL PRESIDENTE DELLA REPUBBLICA N. 469 DEL 1999 REGOLAMENTO RECANTE NORME DI SEMPLIFICAZIONE DEL PROCEDIMENTO PER IL VERSAMENTO DI SOMME ALL'ENTRATA E LA RIASSEGNAZIONE ALLE UNITA' PREVISIONALI DI BASE PER LA SPESA DEL BILANCIO DELLO STATO, CON PARTICOLARE RIFERIMENTO AI FINANZIAMENTI DELL'UNIONE EUROPEA, AI SENSI DELL'ARTICOLO 20, COMMA 8, DELLA LEGGE 15 MARZO 1997, N. 59.	1.983.643	1.983.643
ARTICOLO 2	1.983.643	1.983.643
DECRETO LEGGE N. 269 DEL 2003 DISPOSIZIONI URGENTI PER FAVORIRE LO SVILUPPO E PER LA CORREZIONE DELL'ANDAMENTO DEI CONTI PUBBLICI	-7.708	-7.694
LEGGE N. 350 DEL 2003 DISPOSIZIONI PER LA FORMAZIONE DEL BILANCIO ANNUALE E PLURIENNALE DELLO STATO (LEGGE FINANZIARIA 2004).	269.095	269.095
ARTICOLO 3	269.095	269.095
LEGGE N. 196 DEL 2009 LEGGE DI CONTABILITA' E FINANZA PUBBLICA	1.321.436	3.036.636
ARTICOLO 21	-	-
ARTICOLO 26	13.336	13.336
ARTICOLO 27	1.226.994	1.226.994
ARTICOLO 29	-	285.074
DECRETO LEGGE N. 98 DEL 2011 DISPOSIZIONI URGENTI PER LA STABILIZZAZIONE FINANZIARIA	-	-
LEGGE DI STABILITA' N. 228 DEL 2012 DISPOSIZIONI PER LA FORMAZIONE DEL BILANCIO ANNUALE E PLURIENNALE DELLO STATO (LEGGE DI STABILITA' 2012)	-	-
DECRETO LEGGE N. 83 DEL 2014 D.L. MIBAC	-104	-104
ARTICOLO 16	-104	-104
DECRETO LEGISLATIVO N. 150 DEL 2015 DISPOSIZIONI PER IL RIORDINO DELLA NORMATIVA IN MATERIA DI SERVIZI PER IL LAVORO E DI POLITICHE ATTIVE, AI SENSI DELL'ARTICOLO 1, COMMA 3, DELLA LEGGE 10 DICEMBRE 2014, N. 183	7.001	7.001
LEGGE DI STABILITA' N. 208 DEL 2015 DISPOSIZIONI PER LA FORMAZIONE DEL BILANCIO ANNUALE E PLURIENNALE DELLO STATO (LEGGE DI STABILITA' 2016)	-244.511	-244.511
ARTICOLO 1	-	-
LEGGE N. 145 DEL 2016 DISPOSIZIONI CONCERNENTI LA PARTECIPAZIONE DELL'ITALIA ALLE MISSIONI INTERNAZIONALI	111.000	111.000
DECRETO LEGGE N. 168 DEL 2016 MISURE URGENTI PER LA DEFINIZIONE DEL CONTENZIOSO PRESSO LA CORTE DI CASSAZIONE, PER L'EFFICIENZA DEGLI UFFICI GIUDIZIARI, NONCHE' PER LA GIUSTIZIA AMMINISTRATIVA	2.554	2.554
LEGGE N. 186 DEL 2016 RATIFICA ED ESECUZIONE DELL'ACCORDO DI PARTENARIATO E COOPERAZIONE TRA L'UNIONE EUROPEA E I SUOI STATI MEMBRI, DA UNA PARTE, E LA REPUBBLICA DELL'IRAQ, DALL'ALTRA, CON ALLEGATI, FATTO A BRUXELLES L'11 MAGGIO 2012 E RATIFICA ED ESECUZIONE DELL'ACCORDO QUADRO DI PARTENARIATO E COOPERAZIONE TRA L'UNIONE EUROPEA E I SUOI STATI MEMBRI, DA UNA PARTE, E LA REPUBBLICA DELLE FILIPPINE, DALL'ALTRA, FATTO A PHNOM PENH L'11 LUGLIO 2012	106	106
LEGGE N. 188 DEL 2016 RATIFICA ED ESECUZIONE DELL'ACCORDO DI MUTUA ASSISTENZA AMMINISTRATIVA IN MATERIA DOGANALE TRA IL GOVERNO DELLA REPUBBLICA ITALIANA ED IL GOVERNO DEGLI STATI UNITI MESSICANI, CON ALLEGATO, FATTO A ROMA IL 24 OTTOBRE 2011	18	18
DECRETO LEGGE N. 193 DEL 2016 DECRETO FISCALE	-43.700	-43.700

04/06/2018

999/661/9

ALLEGATO B/2 SPESE - VARIAZIONI 2017 PER TITOLI, CATEGORIE E PROVVEDIMENTI

(MIGLIAIA DI EURO)

	COMPETENZA	CASSA
LEGGE N. 198 DEL 2016 ISTITUZIONE DEL FONDO PER IL PLURALISMO E L'INNOVAZIONE DELL'INFORMAZIONE E DELEGHE AL GOVERNO PER LA RIDEFINIZIONE DELLA DISCIPLINA DEL SOSTEGNO PUBBLICO PER IL SETTORE DELL'EDITORIA E DELL'EMITTENZA RADIOFONICA E TELEVISIVA LOCALE, DELLA DISCIPLINA DI PROFILI PENSIONISTICI DEI GIORNALISTI E DELLA COMPOSIZIONE E DELLE COMPETENZE DEL CONSIGLIO NAZIONALE DELL'ORDINE DEI GIORNALISTI. PROCEDURA PER L'AFFIDAMENTO IN CONCESSIONE DEL SERVIZIO PUBBLICO RADIOFONICO, TELEVISIVO E MULTIMEDIALE	-67.871	-67.871
LEGGE N. 211 DEL 2016 RATIFICA ED ESECUZIONE DEI SEGUENTI TRATTATI: A) TRATTATO DI ESTRADIZIONE TRA LA REPUBBLICA ITALIANA E LA REPUBBLICA DEL CILE FATTO A ROMA IL 27 FEBBRAIO 2002, CON PROTOCOLLO ADDIZIONALE FATTO A SANTIAGO 4 OTTOBRE 2012; B) ACCORDO DI MUTUA ASSISTENZA AMMINISTRATIVA PER LA PREVENZIONE, L'ACCERTAMENTO E LA REPRESSIONE DELLE INFRAZIONI DOGANALI TRA IL GOVERNO DELLA REPUBBLICA ITALIANA ED IL GOVERNO DELLA REPUBBLICA DEL CILE, FATTO A BRUXELLES IL 6 DICEMBRE 2005	15	15
LEGGE N. 215 DEL 2016 RATIFICA ED ESECUZIONE DELL'ACCORDO TRA IL GOVERNO DELLA REPUBBLICA ITALIANA E IL GOVERNO DELLA REPUBBLICA DI ARMENIA SULLA COOPERAZIONE E SULLA MUTUA ASSISTENZA IN MATERIA DOGANALE, FATTO A YEREVAN IL 6 MARZO 2009	11	11
LEGGE N. 229 DEL 2016 INTERVENTI URGENTI IN FAVORE DELLE POPOLAZIONI COLPITE DAL SISMA DEL 24 AGOSTO 2016.	166.060	166.060
LEGGE DI BILANCIO N. 232 DEL 2016 BILANCIO DI PREVISIONE DELLO STATO PER L'ANNO FINANZIARIO 2017 E BILANCIO PLURIENNALE PER IL TRIENNIO 2017-2019	1.295.506	1.287.103
ARTICOLO 1	-	-
ARTICOLO 3	2.962	2.962
ARTICOLO 5	16.773	16.773
ARTICOLO 18	644	644
LEGGE N. 235 DEL 2016 RATIFICA ED ESECUZIONE DELL'ACCORDO TRA IL GOVERNO DELLA REPUBBLICA ITALIANA E IL GOVERNO DELLA REPUBBLICA DEL TAGIKISTAN SULLA COOPERAZIONE CULTURALE, SCIENTIFICA E TECNOLOGICA, FIRMATO A DUSHANBE IL 22 MAGGIO 2007	2	2
LEGGE N. 241 DEL 2016 RATIFICA ED ESECUZIONE DELL'ACCORDO TRA IL GOVERNO DELLA REPUBBLICA ITALIANA E IL GOVERNO DELLA REPUBBLICA Ceca SULLA COOPERAZIONE IN MATERIA DI CULTURA, ISTRUZIONE, SCIENZA E TECNOLOGIA, FATTO A PRAGA L'8 FEBBRAIO 2011	162	162
DECRETO LEGGE N. 243 DEL 2016 INTERVENTI URGENTI PER LA COESIONE SOCIALE E TERRITORIALE, CON PARTICOLARE RIFERIMENTO A SITUAZIONI CRITICHE IN ALCUNE AREE DEL MEZZOGIORNO	69.122	69.122
DECRETO LEGGE N. 244 DEL 2016 PROROGA E DEFINIZIONE DI TERMINI	46.735	46.735
LEGGE N. 258 DEL 2016 RATIFICA ED ESECUZIONE DELL'ACCORDO INTERINALE IN VISTA DI UN ACCORDO DI PARTENARIATO ECONOMICO TRA LA COMUNITA' EUROPEA E I SUOI STATI MEMBRI DA UNA PARTE, E LA PARTE AFRICA CENTRALE DALL'ALTRA, CON ALLEGATI, FATTO A YAOUNDE IL 15 GENNAIO 2009 E A BRUXELLES IL 22 GENNAIO 2009	18	18
LEGGE N. 1 DEL 2017 RATIFICA ED ESECUZIONE DELL'ACCORDO TRA IL GOVERNO DELLA REPUBBLICA ITALIANA E IL GOVERNO DELLA REPUBBLICA FRANCESE PER L'AVVIO DEI LAVORI DEFINITIVI DELLA SEZIONE TRANSFRONTALIERA DELLA NUOVA LINEA FERROVIARIA TORINO-LIONE, FATTO A PARIGI IL 24 FEBBRAIO 2015, E DEL PROTOCOLLO ADDIZIONALE, CON ALLEGATO, FATTO A VENEZIA L'8 MARZO 2016, CON ANNESSO REGOLAMENTO DEI CONTRATTI ADOTTATO A TORINO IL 7 GIUGNO 2016	4	4
DECRETO LEGGE N. 8 DEL 2017 NUOVI INTERVENTI URGENTI IN FAVORE DELLE POPOLAZIONI COLPITE DAGLI EVENTI SISMICI DEL 2016 E DEL 2017	-19.020	-19.020
DECRETO LEGGE N. 14 DEL 2017 DISPOSIZIONI URGENTI IN MATERIA DI SICUREZZA DELLE CITTÀ	2.500	2.500
LEGGE N. 17 DEL 2017 MODIFICA ALLA LEGGE 20 DICEMBRE 2012, N.238, PER IL SOSTEGNO E LA VALORIZZAZIONE DEL FESTIVAL VERDI DI PARMA E BUSSETO E DEL ROMA EUROPA FESTIVAL	-1.675	-1.675
DECRETO LEGISLATIVO N. 43 DEL 2017 RIORGANIZZAZIONE DELLE AMMINISTRAZIONI PUBBLICHE, CONCERNENTE IL COMITATO ITALIANO PARALIMPICO, AI SENSI DELL'ARTICOLO 8, COMMA 1, LETTERA F), DELLA LEGGE 7 AGOSTO 2015, N. 124	-	-
LEGGE N. 46 DEL 2017 DISPOSIZIONI URGENTI PER L'ACCELERAZIONE DEI PROCEDIMENTI IN MATERIA DI PROTEZIONE INTERNAZIONALE, NONCHÉ PER IL CONTRASTO DELL'IMMIGRAZIONE ILLEGALE	13	13
DECRETO LEGGE N. 50 DEL 2017 DISPOSIZIONI URGENTI IN MATERIA FINANZIARIA, INIZIATIVE A FAVORE DEGLI ENTI TERRITORIALI, ULTERIORI INTERVENTI PER LE ZONE COLPITE DA EVENTI SISMICI E MISURE PER LO SVILUPPO	-102.244	-100.809

ALLEGATO B/2 SPESE - VARIAZIONI 2017 PER TITOLI, CATEGORIE E PROVVEDIMENTI

(MIGLIAIA DI EURO)

	COMPETENZA	CASSA
DECRETO LEGISLATIVO N. 63 DEL 2017 EFFETTIVITÀ DEL DIRITTO ALLO STUDIO ATTRAVERSO LA DEFINIZIONE DELLE PRESTAZIONI, IN RELAZIONE AI SERVIZI ALLA PERSONA, CON PARTICOLARE RIFERIMENTO ALLE CONDIZIONI DI DISAGIO E AI SERVIZI STRUMENTALI, NONCHÉ POTENZIAMENTO DELLA CARTA DELLO STUDENTE, A NORMA DELL'ARTICOLO 1, COMMI 180 E 181, LETTERA F), DELLA LEGGE 13 LUGLIO 2015, N. 107	30.000	30.000
LEGGE N. 71 DEL 2017 DISPOSIZIONI A TUTELA DEI MINORI PER LA PREVENZIONE E IL CONTRASTO DEL FENOMENO DEL CYBERBULLISMO	50	50
DECRETO LEGGE N. 73 DEL 2017 DISPOSIZIONI URGENTI IN MATERIA DI PREVENZIONE VACCINALE	359	359
LEGGE N. 81 DEL 2017 MISURE PER LA TUTELA DEL LAVORO AUTONOMO NON IMPRENDITORIALE E MISURE VOLTE A FAVORIRE L'ARTICOLAZIONE FLESSIBILE NEI TEMPI E NEI LUOGHI DEL LAVORO SUBORDINATO	880	880
LEGGE N. 85 DEL 2017 RATIFICA ED ESECUZIONE DELL'ACCORDO SULLA COOPERAZIONE E MUTUA ASSISTENZA AMMINISTRATIVA IN MATERIA DOGANALE TRA IL GOVERNO DELLA REPUBBLICA ITALIANA ED IL GOVERNO DELLA REPUBBLICA SOCIALISTA DEL VIETNAM, FATTO A HANOI IL 6 NOVEMBRE 2015	19	19
DECRETO LEGGE N. 91 DEL 2017 DISPOSIZIONI URGENTI PER LA CRESCITA ECONOMICA DEL MEZZOGIORNO	119.350	119.350
DECRETO LEGGE N. 148 DEL 2017 DISPOSIZIONI URGENTI IN MATERIA FINANZIARIA E PER ESIGENZE INDIFFERIBILI. MODIFICA ALLA DISCIPLINA DELL'ESTINZIONE DEL REATO PER CONDOTTE RIPARATORIE	-540.090	-534.389
LEGGE N. 155 DEL 2017 DELEGA AL GOVERNO PER LA RIFORMA ORGANICA DELLE DISCIPLINE DELLA CRISI DI IMPRESA E DELL'INSOLVENZA	150	150
LEGGE N. 164 DEL 2017 RATIFICA ED ESECUZIONE DEI SEGUENTI ACCORDI: A) ACCORDO TRA IL GOVERNO DELLA REPUBBLICA ITALIANA ED IL GOVERNO DEGLI EMIRATI ARABI UNITI NELL'AMBITO DELLA CULTURA, ARTE E PATRIMONIO, FATTO A DUBAI IL 20 NOVEMBRE 2012. B) ACCORDO TRA IL GOVERNO DELLA REPUBBLICA ITALIANA E IL GOVERNO DELLA REPUBBLICA DI MALTA IN MATERIA DI COOPERAZIONE CULTURALE E DI ISTRUZIONE, FATTO A ROMA IL 19 DICEMBRE 2007; C) ACCORDO TRA IL GOVERNO DELLA REPUBBLICA ITALIANA E IL GOVERNO DEL MONTENEGRO SULLA COOPERAZIONE SCIENTIFICA E TECNOLOGIA, FATTO A PODGORICA IL 26 SETTEMBRE 2013; D) ACCORDO DI COOPERAZIONE CULTURALE, SCIENTIFICA E TECNICA TRA IL GOVERNO DELLA REPUBBLICA ITALIANA ED IL GOVERNO DELLA REPUBBLICA DEL SENEGAL, FATTO A ROMA IL 17 FEBBRAIO 2015; E) ACCORDO TRA IL GOVERNO DELLA REPUBBLICA ITALIANA ED IL GOVERNO DELLA REPUBBLICA SLOVACCA SULLA COOPERAZIONE IN MATERIA DI CULTURA, ISTRUZIONE, SCIENZA E TECNOLOGIA, FATTO A BRATISLAVA IL 3 LUGLIO 2015; F) ACCORDO DI COLLABORAZIONE NEI SETTORI DELLA CULTURA E DELL'ISTRUZIONE TRA IL GOVERNO DELLA REPUBBLICA ITALIANA ED IL GOVERNO DELLA REPUBBLICA DI SLOVENIA, FATTO A ROMA L'8 MARZO 2000.	204	204
LEGGE N. 167 DEL 2017 DISPOSIZIONI PER L'ADEMPIMENTO DEGLI OBBLIGHI DERIVANTI DALL'APPARTENENZA DELL'ITALIA ALL'UNIONE EUROPEA - LEGGE EUROPEA 2017	9.592	9.592
LEGGE N. 182 DEL 2017 DISTACCO DEL COMUNE DI SAPPADA DALLA REGIONE VENETO E RELATIVA AGGREGAZIONE ALLA REGIONE FRIULI-VENEZIA GIULIA	1.220	1.220
LEGGE N. 196 DEL 2017 RATIFICA ED ESECUZIONE DEI SEGUENTI TRATTATI: A) CONVENZIONE RELATIVA ALLA COSTRUZIONE E ALL'ESERCIZIO DI UN IMPIANTO LASER EUROPEO A ELETTRONI LIBERI A RAGGI X, CON ALLEGATI, FATTA AD AMBURGO IL 30 NOVEMBRE 2009; B) PROTOCOLLO DI ADESIONE DEL GOVERNO DELLA FEDERAZIONE RUSSA ALLA CONVENZIONE DEL 16 DICEMBRE 1988 SULLA COSTRUZIONE E SULLA GESTIONE DEL LABORATORIO EUROPEO DI RADIAZIONE DI SINCROTRONE (ESRF), FATTO A GRENoble IL 23 GIUGNO 2014 E A PARIGI IL 15 LUGLIO 2014; C) PROTOCOLLO ALLA CONVENZIONE RELATIVA ALLA COSTRUZIONE E ALL'ESERCIZIO DI UN IMPIANTO LASER EUROPEO A ELETTRONI LIBERI A RAGGI X RIGUARDANTE L'ADESIONE DEL GOVERNO DEL REGNO DI SPAGNA, CON ALLEGATO, FATTO A BERLINO IL 6 OTTOBRE 2011	8	8
LEGGE DI BILANCIO N. 205 DEL 2017 BILANCIO DI PREVISIONE DELLO STATO PER L'ANNO FINANZIARIO 2018 E BILANCIO PLURIENNALE PER IL TRIENNIO 2018-2020	2.100	2.100
TRASFERIMENTI CORRENTI A FAMIGLIE E ISTITUZIONI SOCIALI PRIVATE	357.923	1.170.495
LEGGE N. 94 DEL 1997 MODIFICHE ALLA LEGGE 5 AGOSTO 1978, N. 468, E SUCCESSIVE MODIFICAZIONI E INTEGRAZIONI, RECANTE NORME DI CONTABILITÀ GENERALE DELLO STATO IN MATERIA DI BILANCIO. DELEGA AL GOVERNO PER L'INDIVIDUAZIONE DELLE UNITÀ PREVISIONALI DI BASE DEL BILANCIO DELLO STATO	50.209	-78.267
LEGGE N. 449 DEL 1997 MISURE PER LA STABILIZZAZIONE DELLA FINANZA PUBBLICA.	857	857

04/06/2018

999/661/11

ALLEGATO B/2 SPESE - VARIAZIONI 2017 PER TITOLI, CATEGORIE E PROVVEDIMENTI

(MIGLIAIA DI EURO)

	COMPETENZA	CASSA
DECRETO DEL PRESIDENTE DELLA REPUBBLICA N. 469 DEL 1999 REGOLAMENTO RECANTE NORME DI SEMPLIFICAZIONE DEL PROCEDIMENTO PER IL VERSAMENTO DI SOMME ALL'ENTRATA E LA RIASSEGNAZIONE ALLE UNITA' PREVISIONALI DI BASE PER LA SPESA DEL BILANCIO DELLO STATO, CON PARTICOLARE RIFERIMENTO AI FINANZIAMENTI DELL'UNIONE EUROPEA, AI SENSI DELL'ARTICOLO 20, COMMA 8, DELLA LEGGE 15 MARZO 1997, N. 59.	8.903	8.903
ARTICOLO 2	8.888	8.888
LEGGE N. 350 DEL 2003 DISPOSIZIONI PER LA FORMAZIONE DEL BILANCIO ANNUALE E PLURIENNALE DELLO STATO (LEGGE FINANZIARIA 2004).	17.990	17.990
ARTICOLO 3	17.990	17.990
LEGGE N. 196 DEL 2009 LEGGE DI CONTABILITÀ E FINANZA PUBBLICA	150.266	1.091.313
ARTICOLO 21	-	-
ARTICOLO 26	110.000	110.000
ARTICOLO 27	4.628	4.628
ARTICOLO 29	-	4.454
LEGGE N. 145 DEL 2016 DISPOSIZIONI CONCERNENTI LA PARTECIPAZIONE DELL'ITALIA ALLE MISSIONI INTERNAZIONALI	188	188
LEGGE N. 229 DEL 2016 INTERVENTI URGENTI IN FAVORE DELLE POPOLAZIONI COLPITE DAL SISMA DEL 24 AGOSTO 2016.	-	-
LEGGE DI BILANCIO N. 232 DEL 2016 BILANCIO DI PREVISIONE DELLO STATO PER L'ANNO FINANZIARIO 2017 E BILANCIO PLURIENNALE PER IL TRIENNIO 2017-2019	8.785	8.785
ARTICOLO 18	-	-
LEGGE N. 235 DEL 2016 RATIFICA ED ESECUZIONE DELL'ACCORDO TRA IL GOVERNO DELLA REPUBBLICA ITALIANA E IL GOVERNO DELLA REPUBBLICA DEL TAGIKISTAN SULLA COOPERAZIONE CULTURALE, SCIENTIFICA E TECNOLOGICA, FIRMATO A DUSHANBE IL 22 MAGGIO 2007	88	88
LEGGE N. 241 DEL 2016 RATIFICA ED ESECUZIONE DELL'ACCORDO TRA IL GOVERNO DELLA REPUBBLICA ITALIANA E IL GOVERNO DELLA REPUBBLICA Ceca SULLA COOPERAZIONE IN MATERIA DI CULTURA, ISTRUZIONE, SCIENZA E TECNOLOGIA, FATTO A PRAGA L'8 FEBBRAIO 2011	185	185
DECRETO LEGGE N. 243 DEL 2016 INTERVENTI URGENTI PER LA COESIONE SOCIALE E TERRITORIALE, CON PARTICOLARE RIFERIMENTO A SITUAZIONI CRITICHE IN ALCUNE AREE DEL MEZZOGIORNO	24.000	24.000
DECRETO LEGGE N. 244 DEL 2016 PROROGA E DEFINIZIONE DI TERMINI	-700	-700
DECRETO LEGGE N. 8 DEL 2017 NUOVI INTERVENTI URGENTI IN FAVORE DELLE POPOLAZIONI COLPITE DAGLI EVENTI SISMICI DEL 2016 E DEL 2017	41.000	41.000
LEGGE N. 17 DEL 2017 MODIFICA ALLA LEGGE 20 DICEMBRE 2012, N.238, PER IL SOSTEGNO E LA VALORIZZAZIONE DEL FESTIVAL VERDI DI PARMA E BUSSETO E DEL ROMA EUROPA FESTIVAL	2.000	2.000
LEGGE N. 46 DEL 2017 DISPOSIZIONI URGENTI PER L'ACCELERAZIONE DEI PROCEDIMENTI IN MATERIA DI PROTEZIONE INTERNAZIONALE, NONCHÉ PER IL CONTRASTO DELL'IMMIGRAZIONE ILLEGALE	3.843	3.843
DECRETO LEGGE N. 50 DEL 2017 DISPOSIZIONI URGENTI IN MATERIA FINANZIARIA, INIZIATIVE A FAVORE DEGLI ENTI TERRITORIALI, ULTERIORI INTERVENTI PER LE ZONE COLPITE DA EVENTI SISMICI E MISURE PER LO SVILUPPO	-4.844	-4.844
DECRETO LEGISLATIVO N. 63 DEL 2017 EFFETTIVITÀ DEL DIRITTO ALLO STUDIO ATTRAVERSO LA DEFINIZIONE DELLE PRESTAZIONI, IN RELAZIONE AI SERVIZI ALLA PERSONA, CON PARTICOLARE RIFERIMENTO ALLE CONDIZIONI DI DISAGIO E AI SERVIZI STRUMENTALI, NONCHÉ POTENZIAMENTO DELLA CARTA DELLO STUDENTE, A NORMA DELL'ARTICOLO 1, COMMI 180 E 181, LETTERA F), DELLA LEGGE 13 LUGLIO 2015, N. 107	10.000	10.000
DECRETO LEGGE N. 73 DEL 2017 DISPOSIZIONI URGENTI IN MATERIA DI PREVENZIONE VACCINALE	-359	-359
DECRETO LEGISLATIVO N. 117 DEL 2017 CODICE TERZO SETTORE A NORMA ART. 1 CO. 2 LETTERA B) LEGGE 6 GIUGNO 2016 N. 106	61.960	61.960
DECRETO LEGGE N. 148 DEL 2017 DISPOSIZIONI URGENTI IN MATERIA FINANZIARIA E PER ESIGENZE INDIFFERIBILI. MODIFICA ALLA DISCIPLINA DELL'ESTINZIONE DEL REATO PER CONDOTTE RIPARATORIE	-17.000	-17.000

ALLEGATO B/2 SPESE - VARIAZIONI 2017 PER TITOLI, CATEGORIE E PROVVEDIMENTI

(MIGLIAIA DI EURO)

	COMPETENZA	CASSA
<p>LEGGE N. 164 DEL 2017 RATIFICA ED ESECUZIONE DEI SEGUENTI ACCORDI: A) ACCORDO TRA IL GOVERNO DELLA REPUBBLICA ITALIANA ED IL GOVERNO DEGLI EMIRATI ARABI UNITI NELL'AMBITO DELLA CULTURA, ARTE E PATRIMONIO, FATTO A DUBAI IL 20 NOVEMBRE 2012. B) ACCORDO TRA IL GOVERNO DELLA REPUBBLICA ITALIANA E IL GOVERNO DELLA REPUBBLICA DI MALTA IN MATERIA DI COOPERAZIONE CULTURALE E DI ISTRUZIONE, FATTO A ROMA IL 19 DICEMBRE 2007; C) ACCORDO TRA IL GOVERNO DELLA REPUBBLICA ITALIANA E IL GOVERNO DEL MONTENEGRO SULLA COOPERAZIONE SCIENTIFICA E TECNOLOGIA, FATTO A PODGORICA IL 26 SETTEMBRE 2013; D) ACCORDO DI COOPERAZIONE CULTURALE, SCIENTIFICA E TECNICA TRA IL GOVERNO DELLA REPUBBLICA ITALIANA ED IL GOVERNO DELLA REPUBBLICA DEL SENEGAL, FATTO A ROMA IL 17 FEBBRAIO 2015; E) ACCORDO TRA IL GOVERNO DELLA REPUBBLICA ITALIANA ED IL GOVERNO DELLA REPUBBLICA SLOVACCA SULLA COOPERAZIONE IN MATERIA DI CULTURA, ISTRUZIONE, SCIENZA E TECNOLOGIA, FATTO A BRATISLAVA IL 3 LUGLIO 2015; F) ACCORDO DI COLLABORAZIONE NEI SETTORI DELLA CULTURA E DELL'ISTRUZIONE TRA IL GOVERNO DELLA REPUBBLICA ITALIANA ED IL GOVERNO DELLA REPUBBLICA DI SLOVENIA, FATTO A ROMA L'8 MARZO 2000.</p>	553	553
TRASFERIMENTI CORRENTI A IMPRESE	471.101	794.699
<p>LEGGE N. 94 DEL 1997 MODIFICHE ALLA LEGGE 5 AGOSTO 1978, N. 468, E SUCCESSIVE MODIFICAZIONI E INTEGRAZIONI, RECANTE NORME DI CONTABILITA' GENERALE DELLO STATO IN MATERIA DI BILANCIO. DELEGA AL GOVERNO PER L'INDIVIDUAZIONE DELLE UNITA' PREVISIONALI DI BASE DEL BILANCIO DELLO STATO</p> <p>DECRETO DEL PRESIDENTE DELLA REPUBBLICA N. 469 DEL 1999 REGOLAMENTO RECANTE NORME DI SEMPLIFICAZIONE DEL PROCEDIMENTO PER IL VERSAMENTO DI SOMME ALL'ENTRATA E LA RIASSEGNAZIONE ALLE UNITA' PREVISIONALI DI BASE PER LA SPESA DEL BILANCIO DELLO STATO, CON PARTICOLARE RIFERIMENTO AI FINANZIAMENTI DELL'UNIONE EUROPEA, AI SENSI DELL'ARTICOLO 20, COMMA 8, DELLA LEGGE 15 MARZO 1997, N. 59.</p> <p>ARTICOLO 2</p>	-958	71.921
<p>LEGGE N. 196 DEL 2009 LEGGE DI CONTABILITA' E FINANZA PUBBLICA</p> <p>ARTICOLO 21</p>	76.169	327.499
ARTICOLO 27	76.169	76.169
ARTICOLO 29	-	243.273
<p>LEGGE DI STABILITA' N. 208 DEL 2015 DISPOSIZIONI PER LA FORMAZIONE DEL BILANCIO ANNUALE E PLURIENNALE DELLO STATO (LEGGE DI STABILITA' 2016)</p> <p>ARTICOLO 1</p>	610	-
	610	-
<p>LEGGE N. 198 DEL 2016 ISTITUZIONE DEL FONDO PER IL PLURALISMO E L'INNOVAZIONE DELL'INFORMAZIONE E DELEGHE AL GOVERNO PER LA RIDEFINIZIONE DELLA DISCIPLINA DEL SOSTEGNO PUBBLICO PER IL SETTORE DELL'EDITORIA E DELL'EMITTENZA RADIOFONICA E TELEVISIVA LOCALE, DELLA DISCIPLINA DI PROFILI PENSIONISTICI DEI GIORNALISTI E DELLA COMPOSIZIONE E DELLE COMPETENZE DEL CONSIGLIO NAZIONALE DELL'ORDINE DEI GIORNALISTI. PROCEDURA PER L'AFFIDAMENTO IN CONCESSIONE DEL SERVIZIO PUBBLICO RADIOFONICO, TELEVISIVO E MULTIMEDIALE</p>	67.871	67.871
<p>LEGGE DI BILANCIO N. 232 DEL 2016 BILANCIO DI PREVISIONE DELLO STATO PER L'ANNO FINANZIARIO 2017 E BILANCIO PLURIENNALE PER IL TRIENNIO 2017-2019</p>	7.869	7.869
<p>DECRETO LEGGE N. 237 DEL 2016 DISPOSIZIONI URGENTI PER LA TUTELA DEL RISPARMIO NEL SETTORE CREDITIZIO.</p>	17.100	17.100
<p>DECRETO LEGGE N. 8 DEL 2017 NUOVI INTERVENTI URGENTI IN FAVORE DELLE POPOLAZIONI COLPITE DAGLI EVENTI SISMICI DEL 2016 E DEL 2017</p>	24.000	24.000
<p>LEGGE N. 17 DEL 2017 MODIFICA ALLA LEGGE 20 DICEMBRE 2012, N.238, PER IL SOSTEGNO E LA VALORIZZAZIONE DEL FESTIVAL VERDI DI PARMA E BUSSETO E DEL ROMA EUROPA FESTIVAL</p>	-300	-300
<p>DECRETO LEGGE N. 50 DEL 2017 DISPOSIZIONI URGENTI IN MATERIA FINANZIARIA, INIZIATIVE A FAVORE DEGLI ENTI TERRITORIALI, ULTERIORI INTERVENTI PER LE ZONE COLPITE DA EVENTI SISMICI E MISURE PER LO SVILUPPO</p>	95.548	95.548
<p>DECRETO LEGGE N. 91 DEL 2017 DISPOSIZIONI URGENTI PER LA CRESCITA ECONOMICA DEL MEZZOGIORNO</p>	7.000	7.000
<p>DECRETO LEGGE N. 148 DEL 2017 DISPOSIZIONI URGENTI IN MATERIA FINANZIARIA E PER ESIGENZE INDIFFERIBILI. MODIFICA ALLA DISCIPLINA DELL'ESTINZIONE DEL REATO PER CONDOTTE RIPARATORIE</p>	-51.200	-51.200

04/06/2018

999/661/13

ALLEGATO B/2 SPESE - VARIAZIONI 2017 PER TITOLI, CATEGORIE E PROVVEDIMENTI

(MIGLIAIA DI EURO)

	COMPETENZA	CASSA
LEGGE N. 167 DEL 2017 DISPOSIZIONI PER L'ADEMPIMENTO DEGLI OBBLIGHI DERIVANTI DALL'APPARTENENZA DELL'ITALIA ALL'UNIONE EUROPEA - LEGGE EUROPEA 2017	12.800	12.800
TRASFERIMENTI CORRENTI A ESTERO	173.370	190.854
LEGGE N. 94 DEL 1997 MODIFICHE ALLA LEGGE 5 AGOSTO 1978, N. 468, E SUCCESSIVE MODIFICAZIONI E INTEGRAZIONI, RECANTE NORME DI CONTABILITA' GENERALE DELLO STATO IN MATERIA DI BILANCIO. DELEGA AL GOVERNO PER L'INDIVIDUAZIONE DELLE UNITA' PREVISIONALI DI BASE DEL BILANCIO DELLO STATO	-4.327	-831
DECRETO DEL PRESIDENTE DELLA REPUBBLICA N. 469 DEL 1999 REGOLAMENTO RECANTE NORME DI SEMPLIFICAZIONE DEL PROCEDIMENTO PER IL VERSAMENTO DI SOMME ALL'ENTRATA E LA RIASSEGNAZIONE ALLE UNITA' PREVISIONALI DI BASE PER LA SPESA DEL BILANCIO DELLO STATO, CON PARTICOLARE RIFERIMENTO AI FINANZIAMENTI DELL'UNIONE EUROPEA, AI SENSI DELL'ARTICOLO 20, COMMA 8, DELLA LEGGE 15 MARZO 1997, N. 59.	27.258	27.258
ARTICOLO 2	27.258	27.258
DECRETO LEGGE N. 143 DEL 2008 INTERVENTI URGENTI IN MATERIA DI FUNZIONALITA' DEL SISTEMA GIUDIZIARIO	4.044	4.044
LEGGE N. 196 DEL 2009 LEGGE DI CONTABILITA' E FINANZA PUBBLICA	42.694	56.683
ARTICOLO 21	-	-
ARTICOLO 26	38.320	38.320
ARTICOLO 27	2.091	2.091
ARTICOLO 29	-	13.988
LEGGE N. 48 DEL 2012 RATIFICA ED ESECUZIONE DELLO STATUTO DELL'AGENZIA INTERNAZIONALE PER LE ENERGIE RINNOVABILI (IRENA), FATTO A BONN IL 26 GENNAIO 2009	-	-
LEGGE N. 145 DEL 2016 DISPOSIZIONI CONCERNENTI LA PARTECIPAZIONE DELL'ITALIA ALLE MISSIONI INTERNAZIONALI	153.712	153.712
LEGGE DI BILANCIO N. 232 DEL 2016 BILANCIO DI PREVISIONE DELLO STATO PER L'ANNO FINANZIARIO 2017 E BILANCIO PLURIENNALE PER IL TRIENNIO 2017-2019	163	163
LEGGE N. 235 DEL 2016 RATIFICA ED ESECUZIONE DELL'ACCORDO TRA IL GOVERNO DELLA REPUBBLICA ITALIANA E IL GOVERNO DELLA REPUBBLICA DEL TAGIKISTAN SULLA COOPERAZIONE CULTURALE, SCIENTIFICA E TECNOLOGICA, FIRMATO A DUSHANBE IL 22 MAGGIO 2007	25	25
LEGGE N. 241 DEL 2016 RATIFICA ED ESECUZIONE DELL'ACCORDO TRA IL GOVERNO DELLA REPUBBLICA ITALIANA E IL GOVERNO DELLA REPUBBLICA CECA SULLA COOPERAZIONE IN MATERIA DI CULTURA, ISTRUZIONE, SCIENZA E TECNOLOGIA, FATTO A PRAGA L'8 FEBBRAIO 2011	50	50
LEGGE N. 46 DEL 2017 DISPOSIZIONI URGENTI PER L'ACCELERAZIONE DEI PROCEDIMENTI IN MATERIA DI PROTEZIONE INTERNAZIONALE, NONCHE' PER IL CONTRASTO DELL'IMMIGRAZIONE ILLEGALE	-92	-92
DECRETO LEGGE N. 50 DEL 2017 DISPOSIZIONI URGENTI IN MATERIA FINANZIARIA, INIZIATIVE A FAVORE DEGLI ENTI TERRITORIALI, ULTERIORI INTERVENTI PER LE ZONE COLPITE DA EVENTI SISMICI E MISURE PER LO SVILUPPO	-4.238	-4.238
DECRETO LEGGE N. 148 DEL 2017 DISPOSIZIONI URGENTI IN MATERIA FINANZIARIA E PER ESIGENZE INDIFFERIBILI. MODIFICA ALLA DISCIPLINA DELL'ESTINZIONE DEL REATO PER CONDOTTE RIPARATORIE	-46.000	-46.000
LEGGE N. 164 DEL 2017 RATIFICA ED ESECUZIONE DEI SEGUENTI ACCORDI: A) ACCORDO TRA IL GOVERNO DELLA REPUBBLICA ITALIANA ED IL GOVERNO DEGLI EMIRATI ARABI UNITI NELL'AMBITO DELLA CULTURA, ARTE E PATRIMONIO, FATTO A DUBAI IL 20 NOVEMBRE 2012. B) ACCORDO TRA IL GOVERNO DELLA REPUBBLICA ITALIANA E IL GOVERNO DELLA REPUBBLICA DI MALTA IN MATERIA DI COOPERAZIONE CULTURALE E DI ISTRUZIONE, FATTO A ROMA IL 19 DICEMBRE 2007; C) ACCORDO TRA IL GOVERNO DELLA REPUBBLICA ITALIANA E IL GOVERNO DEL MONTENEGRO SULLA COOPERAZIONE SCIENTIFICA E TECNOLOGICA, FATTO A PODGORICA IL 26 SETTEMBRE 2013; D) ACCORDO DI COOPERAZIONE CULTURALE, SCIENTIFICA E TECNICA TRA IL GOVERNO DELLA REPUBBLICA ITALIANA ED IL GOVERNO DELLA REPUBBLICA DEL SENEGAL, FATTO A ROMA IL 17 FEBBRAIO 2015; E) ACCORDO TRA IL GOVERNO DELLA REPUBBLICA ITALIANA ED IL GOVERNO DELLA REPUBBLICA SLOVACCA SULLA COOPERAZIONE IN MATERIA DI CULTURA, ISTRUZIONE, SCIENZA E TECNOLOGIA, FATTO A BRATISLAVA IL 3 LUGLIO 2015; F) ACCORDO DI COLLABORAZIONE NEI SETTORI DELLA CULTURA E DELL'ISTRUZIONE TRA IL GOVERNO DELLA REPUBBLICA ITALIANA ED IL GOVERNO DELLA REPUBBLICA DI SLOVENIA, FATTO A ROMA L'8 MARZO 2000.	80	80

ALLEGATO B/2 SPESE - VARIAZIONI 2017 PER TITOLI, CATEGORIE E PROVVEDIMENTI

(MIGLIAIA DI EURO)

	COMPETENZA	CASSA
RISORSE PROPRIE UNIONE EUROPEA	-	-
LEGGE N. 94 DEL 1997 MODIFICHE ALLA LEGGE 5 AGOSTO 1978, N. 468, E SUCCESSIVE MODIFICAZIONI E INTEGRAZIONI, RECANTE NORME DI CONTABILITA' GENERALE DELLO STATO IN MATERIA DI BILANCIO. DELEGA AL GOVERNO PER L'INDIVIDUAZIONE DELLE UNITA' PREVISIONALI DI BASE DEL BILANCIO DELLO STATO	-	-
INTERESSI PASSIVI E REDDITI DA CAPITALE	45.012	55.077
LEGGE N. 94 DEL 1997 MODIFICHE ALLA LEGGE 5 AGOSTO 1978, N. 468, E SUCCESSIVE MODIFICAZIONI E INTEGRAZIONI, RECANTE NORME DI CONTABILITA' GENERALE DELLO STATO IN MATERIA DI BILANCIO. DELEGA AL GOVERNO PER L'INDIVIDUAZIONE DELLE UNITA' PREVISIONALI DI BASE DEL BILANCIO DELLO STATO	-	1.603
DECRETO DEL PRESIDENTE DELLA REPUBBLICA N. 469 DEL 1999 REGOLAMENTO RECANTE NORME DI SEMPLIFICAZIONE DEL PROCEDIMENTO PER IL VERSAMENTO DI SOMME ALL'ENTRATA E LA RIASSEGNAZIONE ALLE UNITA' PREVISIONALI DI BASE PER LA SPESA DEL BILANCIO DELLO STATO, CON PARTICOLARE RIFERIMENTO AI FINANZIAMENTI DELL'UNIONE EUROPEA, AI SENSI DELL'ARTICOLO 20, COMMA 8, DELLA LEGGE 15 MARZO 1997, N. 59.	27.435	27.435
ARTICOLO 2	27.435	27.435
LEGGE N. 196 DEL 2009 LEGGE DI CONTABILITA' E FINANZA PUBBLICA	7.889	16.349
ARTICOLO 26	5.660	5.660
ARTICOLO 27	-	-
ARTICOLO 29	-	983
LEGGE N. 229 DEL 2016 INTERVENTI URGENTI IN FAVORE DELLE POPOLAZIONI COLPITE DAL SISMA DEL 24 AGOSTO 2016.	9.500	9.500
LEGGE DI BILANCIO N. 232 DEL 2016 BILANCIO DI PREVISIONE DELLO STATO PER L'ANNO FINANZIARIO 2017 E BILANCIO PLURIENNALE PER IL TRIENNIO 2017-2019	-1	-
DECRETO LEGGE N. 8 DEL 2017 NUOVI INTERVENTI URGENTI IN FAVORE DELLE POPOLAZIONI COLPITE DAGLI EVENTI SISMICI DEL 2016 E DEL 2017	190	190
POSTE CORRETTIVE E COMPENSATIVE	-290.416	-86.606
LEGGE N. 94 DEL 1997 MODIFICHE ALLA LEGGE 5 AGOSTO 1978, N. 468, E SUCCESSIVE MODIFICAZIONI E INTEGRAZIONI, RECANTE NORME DI CONTABILITA' GENERALE DELLO STATO IN MATERIA DI BILANCIO. DELEGA AL GOVERNO PER L'INDIVIDUAZIONE DELLE UNITA' PREVISIONALI DI BASE DEL BILANCIO DELLO STATO	-14.994	-13.051
DECRETO DEL PRESIDENTE DELLA REPUBBLICA N. 469 DEL 1999 REGOLAMENTO RECANTE NORME DI SEMPLIFICAZIONE DEL PROCEDIMENTO PER IL VERSAMENTO DI SOMME ALL'ENTRATA E LA RIASSEGNAZIONE ALLE UNITA' PREVISIONALI DI BASE PER LA SPESA DEL BILANCIO DELLO STATO, CON PARTICOLARE RIFERIMENTO AI FINANZIAMENTI DELL'UNIONE EUROPEA, AI SENSI DELL'ARTICOLO 20, COMMA 8, DELLA LEGGE 15 MARZO 1997, N. 59.	28.947	28.947
ARTICOLO 2	28.947	28.947
LEGGE N. 196 DEL 2009 LEGGE DI CONTABILITA' E FINANZA PUBBLICA	65.444	267.311
ARTICOLO 26	30.248	30.248
ARTICOLO 27	1.103	1.103
ARTICOLO 29	-	201.791
DECRETO LEGGE N. 50 DEL 2017 DISPOSIZIONI URGENTI IN MATERIA FINANZIARIA, INIZIATIVE A FAVORE DEGLI ENTI TERRITORIALI, ULTERIORI INTERVENTI PER LE ZONE COLPITE DA EVENTI SISMICI E MISURE PER LO SVILUPPO	-60.412	-60.412
DECRETO LEGGE N. 55 DEL 2017 MISURE URGENTI PER ASSICURARE LA CONTINUITA' DEL SERVIZIO SVOLTO DA ALITALIA S.P.A.	-300.000	-300.000
DECRETO LEGGE N. 91 DEL 2017 DISPOSIZIONI URGENTI PER LA CRESCITA ECONOMICA DEL MEZZOGIORNO	100	100
DECRETO LEGGE N. 148 DEL 2017 DISPOSIZIONI URGENTI IN MATERIA FINANZIARIA E PER ESIGENZE INDIFFERIBILI. MODIFICA ALLA DISCIPLINA DELL'ESTINZIONE DEL REATO PER CONDOTTE RIPARATORIE	-10.000	-10.000
LEGGE N. 167 DEL 2017 DISPOSIZIONI PER L'ADEMPIMENTO DEGLI OBBLIGHI DERIVANTI DALL'APPARTENENZA DELL'ITALIA ALL'UNIONE EUROPEA - LEGGE EUROPEA 2017	500	500
ALTRE USCITE CORRENTI	-5.549.241	-10.919.008

04/06/2018

999/661/15

ALLEGATO B/2 SPESE - VARIAZIONI 2017 PER TITOLI, CATEGORIE E PROVVEDIMENTI

(MIGLIAIA DI EURO)

	COMPETENZA	CASSA
LEGGE N. 94 DEL 1997 MODIFICHE ALLA LEGGE 5 AGOSTO 1978, N. 468, E SUCCESSIVE MODIFICAZIONI E INTEGRAZIONI, RECANTE NORME DI CONTABILITA' GENERALE DELLO STATO IN MATERIA DI BILANCIO. DELEGA AL GOVERNO PER L'INDIVIDUAZIONE DELLE UNITA' PREVISIONALI DI BASE DEL BILANCIO DELLO STATO	-15.555	41.357
LEGGE N. 449 DEL 1997 MISURE PER LA STABILIZZAZIONE DELLA FINANZA PUBBLICA.	-77.803	-77.803
DECRETO DEL PRESIDENTE DELLA REPUBBLICA N. 469 DEL 1999 REGOLAMENTO RECANTE NORME DI SEMPLIFICAZIONE DEL PROCEDIMENTO PER IL VERSAMENTO DI SOMME ALL'ENTRATA E LA RIASSEGNAZIONE ALLE UNITA' PREVISIONALI DI BASE PER LA SPESA DEL BILANCIO DELLO STATO, CON PARTICOLARE RIFERIMENTO AI FINANZIAMENTI DELL'UNIONE EUROPEA, AI SENSI DELL'ARTICOLO 20, COMMA 8, DELLA LEGGE 15 MARZO 1997, N. 59.	203.766	203.189
ARTICOLO 2	203.766	203.189
LEGGE N. 350 DEL 2003 DISPOSIZIONI PER LA FORMAZIONE DEL BILANCIO ANNUALE E PLURIENNALE DELLO STATO (LEGGE FINANZIARIA 2004).	16	16
ARTICOLO 3	16	16
DECRETO LEGGE N. 143 DEL 2008 INTERVENTI URGENTI IN MATERIA DI FUNZIONALITA DEL SISTEMA GIUDIZIARIO	200	200
LEGGE N. 196 DEL 2009 LEGGE DI CONTABILITA' E FINANZA PUBBLICA	-2.083.678	-7.495.921
ARTICOLO 21	-	-
ARTICOLO 26	-228.495	-228.495
ARTICOLO 27	-1.498.960	-1.498.960
ARTICOLO 28	-86.470	-86.470
ARTICOLO 29	-	-2.660.768
DECRETO LEGGE N. 98 DEL 2011 DISPOSIZIONI URGENTI PER LA STABILIZZAZIONE FINANZIARIA	-	-
DECRETO LEGGE N. 66 DEL 2014 MISURE URGENTI PER LA COMPETITIVITA' E LA GIUSTIZIA SOCIALE	-24.149	-24.149
DECRETO LEGGE N. 83 DEL 2015 MISURE URGENTI IN MATERIA FALLIMENTARE, CIVILE E PROCEDURA CIVILE E DI ORGANIZZAZIONE E FUNZIONAMENTO DELL'AMMINISTRAZIONE GIUDIZIARIA	-54.171	-54.171
LEGGE N. 107 DEL 2015 RIFORMA DEL SISTEMA NAZIONALE DI ISTRUZIONE E FORMAZIONE E DELEGA PER IL RIORDINO DELLE DISPOSIZIONI LEGISLATIVE VIGENTI	-216.093	-216.093
ARTICOLO 1	-16.093	-16.093
LEGGE DI STABILITA' N. 208 DEL 2015 DISPOSIZIONI PER LA FORMAZIONE DEL BILANCIO ANNUALE E PLURIENNALE DELLO STATO (LEGGE DI STABILITA' 2016)	-2.069.004	-2.068.394
ARTICOLO 1	-150.610	-150.000
LEGGE N. 145 DEL 2016 DISPOSIZIONI CONCERNENTI LA PARTECIPAZIONE DELL'ITALIA ALLE MISSIONI INTERNAZIONALI	-1.166.718	-1.166.718
DECRETO LEGGE N. 168 DEL 2016 MISURE URGENTI PER LA DEFINIZIONE DEL CONTENZIOSO PRESSO LA CORTE DI CASSAZIONE, PER L'EFFICIENZA DEGLI UFFICI GIUDIZIARI, NONCHE' PER LA GIUSTIZIA AMMINISTRATIVA	-5.804	-5.804
LEGGE N. 186 DEL 2016 RATIFICA ED ESECUZIONE DELL'ACCORDO DI PARTENARIATO E COOPERAZIONE TRA L'UNIONE EUROPEA E I SUOI STATI MEMBRI, DA UNA PARTE, E LA REPUBBLICA DELL'IRAQ, DALL'ALTRA, CON ALLEGATI, FATTO A BRUXELLES L'11 MAGGIO 2012 E RATIFICA ED ESECUZIONE DELL'ACCORDO QUADRO DI PARTENARIATO E COOPERAZIONE TRA L'UNIONE EUROPEA E I SUOI STATI MEMBRI, DA UNA PARTE, E LA REPUBBLICA DELLE FILIPPINE, DALL'ALTRA, FATTO A PHNOM PENH L'11 LUGLIO 2012	-106	-106
LEGGE N. 188 DEL 2016 RATIFICA ED ESECUZIONE DELL'ACCORDO DI MUTUA ASSISTENZA AMMINISTRATIVA IN MATERIA DOGANALE TRA IL GOVERNO DELLA REPUBBLICA ITALIANA ED IL GOVERNO DEGLI STATI UNITI MESSICANI, CON ALLEGATO, FATTO A ROMA IL 24 OTTOBRE 2011	-18	-18
LEGGE N. 192 DEL 2016 RATIFICA ED ESECUZIONE DELL'ACCORDO FRA IL GOVERNO DELLA REPUBBLICA ITALIANA E IL GOVERNO DELLA REPUBBLICA SOCIALISTA DEL VIETNAM DI COOPERAZIONE NELLA LOTTA ALLA CRIMINALITA', FATTO A ROMA IL 9 LUGLIO 2014	-60	-60
DECRETO LEGGE N. 193 DEL 2016 DECRETO FISCALE	280.700	280.700
LEGGE N. 204 DEL 2016 RATIFICA ED ESECUZIONE DELL'ACCORDO DI PARIGI COLLEGATO ALLA CONVENZIONE QUADRO DELLE NAZIONI UNITE SUI CAMBIAMENTI CLIMATICI, ADOTTATO A PARIGI IL 12 DICEMBRE 2015	-1.943	-1.943

ALLEGATO B/2 SPESE - VARIAZIONI 2017 PER TITOLI, CATEGORIE E PROVVEDIMENTI

(MIGLIAIA DI EURO)

	COMPETENZA	CASSA
LEGGE N. 209 DEL 2016 RATIFICA ED ESECUZIONE DELL'ACCORDO TRA IL GOVERNO DELLA REPUBBLICA ITALIANA E IL GOVERNO DELLA REPUBBLICA D'AUSTRIA IN MATERIA DI COOPERAZIONE DI POLIZIA, FATTO A VIENNA L'11 LUGLIO 2014". - ACCORDO TRA IL GOVERNO DELLA REPUBBLICA ITALIANA E IL GOVERNO DELLA REPUBBLICA D'AUSTRIA IN MATERIA DI COOPERAZIONE DI POLIZIA FATTO A VIENNA L'11 LUGLIO 2014	-126	-126
LEGGE N. 211 DEL 2016 RATIFICA ED ESECUZIONE DEI SEGUENTI TRATTATI: A) TRATTATO DI ESTRADIZIONE TRA LA REPUBBLICA ITALIANA E LA REPUBBLICA DEL CILE FATTO A ROMA IL 27 FEBBRAIO 2002, CON PROTOCOLLO ADDIZIONALE FATTO A SANTIAGO 4 OTTOBRE 2012; B) ACCORDO DI MUTUA ASSISTENZA AMMINISTRATIVA PER LA PREVENZIONE, L'ACCERTAMENTO E LA REPRESSIONE DELLE INFRAZIONI DOGANALI TRA IL GOVERNO DELLA REPUBBLICA ITALIANA ED IL GOVERNO DELLA REPUBBLICA DEL CILE, FATTO A BRUXELLES IL 6 DICEMBRE 2005	-38	-38
LEGGE N. 213 DEL 2016 RATIFICA ED ESECUZIONE DELL'ACCORDO DI COOPERAZIONE TRAIL GOVERNO DELLA REPUBBLICA ITALIANA E IL REGNO HASCEMITA DI GIORDANIA IN MATERIA DI LOTTA ALLA CRIMINALITÀ, FATTO AD AMMAN IL 27 GIUGNO 2011	-169	-169
LEGGE N. 214 DEL 2016 RATIFICA ED ESECUZIONE DELL'ACCORDO SU UN TRIBUNALE UNIFICATO DEI BREVETTI, CON ALLEGATI, FATTO A BRUXELLES IL 19 FEBBRAIO 2013.	-621	-621
LEGGE N. 215 DEL 2016 RATIFICA ED ESECUZIONE DELL'ACCORDO TRA IL GOVERNO DELLA REPUBBLICA ITALIANA E IL GOVERNO DELLA REPUBBLICA DI ARMENIA SULLA COOPERAZIONE E SULLA MUTUA ASSISTENZA IN MATERIA DOGANALE, FATTO A YEREVAN IL 6 MARZO 2009	-11	-11
LEGGE N. 220 DEL 2016 DISCIPLINA DEL CINEMA E DELL'AUDIOVISIVO	-30.000	-30.000
LEGGE N. 229 DEL 2016 INTERVENTI URGENTI IN FAVORE DELLE POPOLAZIONI COLPITE DAL SISMA DEL 24 AGOSTO 2016.	-77.660	-77.660
LEGGE DI BILANCIO N. 232 DEL 2016 BILANCIO DI PREVISIONE DELLO STATO PER L'ANNO FINANZIARIO 2017 E BILANCIO PLURIENNALE PER IL TRIENNIO 2017-2019	699.657	699.665
ARTICOLO 3	-20.076	-20.076
ARTICOLO 5	20	20
ARTICOLO 18	-105	-105
LEGGE N. 235 DEL 2016 RATIFICA ED ESECUZIONE DELL'ACCORDO TRA IL GOVERNO DELLA REPUBBLICA ITALIANA E IL GOVERNO DELLA REPUBBLICA DEL TAGIKISTAN SULLA COOPERAZIONE CULTURALE, SCIENTIFICA E TECNOLOGICA, FIRMATO A DUSHANBE IL 22 MAGGIO 2007	-172	-172
DECRETO LEGGE N. 237 DEL 2016 DISPOSIZIONI URGENTI PER LA TUTELA DEL RISPARMIO NEL SETTORE CREDITIZIO.	-15.700	-15.700
LEGGE N. 241 DEL 2016 RATIFICA ED ESECUZIONE DELL'ACCORDO TRA IL GOVERNO DELLA REPUBBLICA ITALIANA E IL GOVERNO DELLA REPUBBLICA Ceca SULLA COOPERAZIONE IN MATERIA DI CULTURA, ISTRUZIONE, SCIENZA E TECNOLOGIA, FATTO A PRAGA L'8 FEBBRAIO 2011	-477	-477
DECRETO LEGGE N. 243 DEL 2016 INTERVENTI URGENTI PER LA COESIONE SOCIALE E TERRITORIALE, CON PARTICOLARE RIFERIMENTO A SITUAZIONI CRITICHE IN ALCUNE AREE DEL MEZZOGIORNO	-52.578	-52.578
DECRETO LEGGE N. 244 DEL 2016 PROROGA E DEFINIZIONE DI TERMINI	-73.375	-73.375
LEGGE N. 246 DEL 2016 RATIFICA ED ESECUZIONE DELL' ACCORDO FRA IL GOVERNO DELLA REPUBBLICA ITALIANA E IL GOVERNO DELLA REPUBBLICA DI ANGOLA IN MATERIA SICUREZZA ED ORDINE PUBBLICO, FATTO A LUANDA IL 19 APRILE 2012	-33	-33
LEGGE N. 247 DEL 2016 RATIFICA ED ESECUZIONE DELL'ACCORDO FRA IL GOVERNO DELLA REPUBBLICA ITALIANA E IL GOVERNO DELLA REPUBBLICA DI CAPO VERDE IN MATERIA DI COOPERAZIONE DI POLIZIA, FATTO A PRAIA L'8 LUGLIO 2013	-15	-15
LEGGE N. 249 DEL 2016 RATIFICA ED ESECUZIONE DELL'ACCORDO TRA IL GOVERNO DELLA REPUBBLICA DI SLOVENIA, IL GOVERNO DI UNGHERIA E IL GOVERNO DELLA REPUBBLICA ITALIANA SULLA MULTINATIONAL LAND FORCE (MLF), CON ANNESSO, FATTO A BRUXELLES IL 18 NOVEMBRE 2014.	-17	-17
LEGGE N. 250 DEL 2016 RATIFICA ED ESECUZIONE DELL'ACCORDO TRA IL GOVERNO DELLA REPUBBLICA ITALIANA E IL GOVERNO DELLA REPUBBLICA DELL'AZERBAIJAN NEL SETTORE DELLA DIFESA, FATTO A ROMA IL 6 NOVEMBRE 2012	-5	-5
LEGGE N. 258 DEL 2016 RATIFICA ED ESECUZIONE DELL'ACCORDO INTERINALE IN VISTA DI UN ACCORDO DI PARTENARIATO ECONOMICO TRA LA COMUNITÀ EUROPEA E I SUOI STATI MEMBRI DA UNA PARTE, E LA PARTE AFRICA CENTRALE DALL'ALTRA, CON ALLEGATI, FATTO A YAOUNDE IL 15 GENNAIO 2009 E A BRUXELLES IL 22 GENNAIO 2009	-18	-18
DISEGNO LEGGE DI BILANCIO N. 1 DEL 2017 DISEGNO DI LEGGE DI BILANCIO ANNO 2017	-4.000	-4.000

04/06/2018

999/661/17

ALLEGATO B/2 SPESE - VARIAZIONI 2017 PER TITOLI, CATEGORIE E PROVVEDIMENTI

(MIGLIAIA DI EURO)

	COMPETENZA	CASSA
LEGGE N. 1 DEL 2017 RATIFICA ED ESECUZIONE DELL'ACCORDO TRA IL GOVERNO DELLA REPUBBLICA ITALIANA E IL GOVERNO DELLA REPUBBLICA FRANCESE PER L'AVVIO DEI LAVORI DEFINITIVI DELLA SEZIONE TRANSFRONTALIERA DELLA NUOVA LINEA FERROVIARIA TORINO-LIONE, FATTO A PARIGI IL 24 FEBBRAIO 2015, E DEL PROTOCOLLO ADDIZIONALE, CON ALLEGATO, FATTO A VENEZIA L'8 MARZO 2016, CON ANNESSO REGOLAMENTO DEI CONTRATTI ADOTTATO A TORINO IL 7 GIUGNO 2016	-26	-26
LEGGE N. 4 DEL 2017 INTERVENTI PER IL SOSTEGNO DELLA FORMAZIONE E DELLA RICERCA NELLE SCIENZE GEOLOGICHE	-2.000	-2.000
DECRETO LEGGE N. 8 DEL 2017 NUOVI INTERVENTI URGENTI IN FAVORE DELLE POPOLAZIONI COLPITE DAGLI EVENTI SISMICI DEL 2016 E DEL 2017	-99.480	-99.480
LEGGE N. 10 DEL 2017 RATIFICA ED ESECUZIONE DELL'ACCORDO DI COOPERAZIONE TRA IL MINISTERO DELL' INTERNO DELLA REPUBBLICA ITALIANA E IL MINISTERO DEGLI AFFARI INTERNI DELLA REPUBBLICA DI AZERBAIJAN, FATTO A ROMA IL 5 NOVEMBRE 2012	-58	-58
LEGGE N. 12 DEL 2017 RATIFICA ED ESECUZIONE DEL MEMORANDUM D'INTESA SULLA LOTTA ALLA CRIMINALITÀ TRA IL GOVERNO DELLA REPUBBLICA ITALIANA E IL GOVERNO DELLO STATO DEL QATAR, FATTO A ROMA IL 16 APRILE 2012	-59	-59
DECRETO LEGGE N. 14 DEL 2017 DISPOSIZIONI URGENTI IN MATERIA DI SICUREZZA DELLE CITTÀ	-2.500	-2.500
LEGGE N. 46 DEL 2017 DISPOSIZIONI URGENTI PER L'ACCELERAZIONE DEI PROCEDIMENTI IN MATERIA DI PROTEZIONE INTERNAZIONALE, NONCHÉ PER IL CONTRASTO DELL'IMMIGRAZIONE ILLEGALE	-4.399	-4.399
LEGGE N. 47 DEL 2017 DISPOSIZIONI IN MATERIA DI MISURE DI PROTEZIONE DEI MINORI STRANIERI NON ACCOMPAGNATI	-926	-926
DECRETO LEGGE N. 50 DEL 2017 DISPOSIZIONI URGENTI IN MATERIA FINANZIARIA, INIZIATIVE A FAVORE DEGLI ENTI TERRITORIALI, ULTERIORI INTERVENTI PER LE ZONE COLPITE DA EVENTI SISMICI E MISURE PER LO SVILUPPO	-223.688	-225.464
DECRETO LEGISLATIVO N. 60 DEL 2017 NORME SULLA PROMOZIONE DELLA CULTURA UMANISTICA, SULLA VALORIZZAZIONE DEL PATRIMONIO E DELLE PRODUZIONI CULTURALI E SUL SOSTEGNO DELLA CREATIVITÀ A NORMA DELL'ARTICOLO 1, COMMI 180 E 181, LETTERA G) DELLA LEGGE 13 LUGLIO 2015, N. 107	-2.000	-2.000
DECRETO LEGISLATIVO N. 62 DEL 2017 NORME IN MATERIA DI VALUTAZIONE E CERTIFICAZIONE DELLE COMPETENZE NEL PRIMO CICLO DI ESAMI DI STATO A NORMA DELL'ARTICOLO 1, COMMI 180 E 181, LETTERA I), DELLA LEGGE 13 LUGLIO 2015, N. 107	-1.064	-1.064
DECRETO LEGISLATIVO N. 63 DEL 2017 EFFETTIVITÀ DEL DIRITTO ALLO STUDIO ATTRAVERSO LA DEFINIZIONE DELLE PRESTAZIONI, IN RELAZIONE AI SERVIZI ALLA PERSONA, CON PARTICOLARE RIFERIMENTO ALLE CONDIZIONI DI DISAGIO E AI SERVIZI STRUMENTALI, NONCHÉ POTENZIAMENTO DELLA CARTA DELLO STUDENTE, A NORMA DELL'ARTICOLO 1, COMMI 180 E 181, LETTERA F), DELLA LEGGE 13 LUGLIO 2015, N. 107	-40.000	-40.000
DECRETO LEGISLATIVO N. 64 DEL 2017 SCHEMA DI DECRETO LEGISLATIVO RECANTE " DISCIPLINA DELLA SCUOLA ITALIANA ALL'ESTERO", A NORMA DELL'ARTICOLO 1, COMMI 180,181, LETTERA H, DELLA LEGGE 13 LUGLIO 2015, N. RO 107.	-10.588	-10.588
DECRETO LEGISLATIVO N. 65 DEL 2017 SCHEMA DI DECRETO LEGISLATIVO RECANTE ISTITUZIONE DEL SISTEMA INTEGRATO DI EDUCAZIONE E DI ISTRUZIONE DALLA NASCITA SINO A SEI ANNI, A NORMA DELL'ARTICOLO 1, COMMI 180,181, LETTERA E, DELLA LEGGE 13 LUGLIO 2015, N. RO 107.	-	-
LEGGE N. 71 DEL 2017 DISPOSIZIONI A TUTELA DEI MINORI PER LA PREVENZIONE E IL CONTRASTO DEL FENOMENO DEL CYBERBULLISMO	-253	-253

ALLEGATO B/2 SPESE - VARIAZIONI 2017 PER TITOLI, CATEGORIE E PROVVEDIMENTI

(MIGLIAIA DI EURO)

	COMPETENZA	CASSA
<p>LEGGE N. 79 DEL 2017 RATIFICA ED ESECUZIONE DEI SEGUENTI ACCORDI INTERNAZIONALI IN MATERIA DI TRASPORTI: A) ACCORDO FRA IL GOVERNO DELLA REPUBBLICA ITALIANA E IL GOVERNO DELLO STATO DEL QATAR SUI SERVIZI AEREI, CON ALLEGATO, FATTO A ROMA IL 24 SETTEMBRE 2002, CON ACCORDO PER L'INTRODUZIONE DI EMENDAMENTI, FATTO A ROMA IL 16 APRILE 2012; B) ACCORDO SUI SERVIZI DI TRASPORTO AEREO TRA IL GOVERNO DELLA REPUBBLICA ITALIANA ED IL GOVERNO DELLA REPUBBLICA ALGERINA DEMOCRATICA E POPOLARE, CON ALLEGATI, FATTO AD ALGERI IL 22 GENNAIO 2013; C) ACCORDO SUI SERVIZI AEREI TRA IL GOVERNO DELLA REPUBBLICA ITALIANA E IL GOVERNO DELLA REPUBBLICA SOCIALISTA DEL VIETNAM, CON ALLEGATI, FATTO A ROMA IL 21 GIUGNO 2013; D) ACCORDO DI COOPERAZIONE NEL CAMPO DEI TRASPORTI MARITTIMI TRA IL GOVERNO DELLA REPUBBLICA ITALIANA ED IL GOVERNO DELLA REPUBBLICA ALGERINA DEMOCRATICA E POPOLARE, FATTO AD ALGERI IL 14 NOVEMBRE 2012; E) ACCORDO TRA IL GOVERNO DELLA REPUBBLICA ITALIANA ED IL GOVERNO DELLA REPUBBLICA DEL KOSOVO SULLA REGOLAMENTAZIONE RECIPROCA DELL'AUTOTRASPORTO INTERNAZIONALE DI VIAGGIATORI E MERCI, FATTO A PRISTINA IL 24 LUGLIO 2014; F) ACCORDO TRA IL GOVERNO DELLA REPUBBLICA ITALIANA ED IL GOVERNO DELLA REPUBBLICA DI MOLDOVA SULLA REGOLAMENTAZIONE RECIPROCA DELL'AUTOTRASPORTO INTERNAZIONALE DI VIAGGIATORI E MERCI, FATTO A ROMA IL 19 SETTEMBRE 1997; G) ACCORDO TRA IL GOVERNO DELLA REPUBBLICA ITALIANA E IL GOVERNO DI SUA ALTEZZA SERENISSIMA IL PRINCIPE DI MONACO CONCERNENTE LA REGOLAMENTAZIONE DEL TRASPORTO INTERNAZIONALE DI VIAGGIATORI E DI MERCI SU STRADA, FATTO A ROMA L'8 NOVEMBRE 2012; H) ACCORDO TRA IL GOVERNO DELLA REPUBBLICA ITALIANA ED IL GOVERNO DEL MONTENEGRO SULLA REGOLAMENTAZIONE RECIPROCA DELL'AUTOTRASPORTO INTERNAZIONALE DI VIAGGIATORI E MERCI, FATTO A ROMA IL 12 MARZO 2014; I) ACCORDO TRA IL GOVERNO DELLA REPUBBLICA ITALIANA ED IL GOVERNO DELLA REPUBBLICA DI SERBIA SULLA REGOLAMENTAZIONE RECIPROCA DELL'AUTOTRASPORTO INTERNAZIONALE DI VIAGGIATORI E MERCI, FATTO AD ANCONA IL 15 OTTOBRE 2013. J) ACCORDO TRA IL GOVERNO DELLA REPUBBLICA ITALIANA ED IL GOVERNO DELLA REPUBBLICA DELL'AZERBAIJAN SUL TRASPORTO MARITTIMO, FATTO A ROMA IL 14 LUGLIO 2014 K) ACCORDO TRA IL GOVERNO DELLA REPUBBLICA ITALIANA E IL GOVERNO DEL PRINCIPATO DI ANDORRA CONCERNENTE LA REGOLAMENTAZIONE DEL TRASPORTO INTERNAZIONALE DI VIAGGIATORI E DI MERCI SU STRADA, FATTO A BRUXELLES IL 19 MAGGIO 2015.</p>	-14	-14
<p>LEGGE N. 81 DEL 2017 MISURE PER LA TUTELA DEL LAVORO AUTONOMO NON IMPRENDITORIALE E MISURE VOLTE A FAVORIRE L'ARTICOLAZIONE FLESSIBILE NEI TEMPI E NEI LUOGHI DEL LAVORO SUBORDINATO</p>	-5.180	-5.180
<p>LEGGE N. 85 DEL 2017 RATIFICA ED ESECUZIONE DELL'ACCORDO SULLA COOPERAZIONE E MUTUA ASSISTENZA AMMINISTRATIVA IN MATERIA DOGANALE TRA IL GOVERNO DELLA REPUBBLICA ITALIANA ED IL GOVERNO DELLA REPUBBLICA SOCIALISTA DEL VIETNAM, FATTO A HANOI IL 6 NOVEMBRE 2015</p>	-19	-19
<p>LEGGE N. 86 DEL 2017 RATIFICA ED ESECUZIONE DELL'ACCORDO TRA IL GOVERNO DELLA REPUBBLICA ITALIANA E IL GOVERNO DELLO STATO DI ISRAELE IN MATERIA DI PUBBLICA SICUREZZA, FATTO A ROMA IL 2 DICEMBRE 2013</p>	-124	-124
<p>DECRETO LEGISLATIVO N. 90 DEL 2017 ATTUAZIONE DELLA DIRETTIVA UE 2015/849 RELATIVA ALLA PREVENZIONE DELL'USO DEL SISTEMA FINANZIARIO A SCOPO DI RICICLAGGIO DEI PROVENTI DI ATTIVITÀ CRIMINOSE E DI FINANZIAMENTO DEL TERRORISMO E RECANTE MODIFICA DELLE DIRETTIVE 2005/60/CE E 2006/17/CE E L'ATTUAZIONE DEL REGOLAMENTO (UE) N. 2015/847 DEL PARLAMENTO EUROPEO E DEL CONSIGLIO RIGUARDANTE I DATI INFORMATIVI CHE ACCOMPAGNANO I TRASFERIMENTI DI FONDI E CHE ABROGA IL REGOLAMENTO (CE)</p>	-2.000	-2.000
<p>DECRETO LEGGE N. 91 DEL 2017 DISPOSIZIONI URGENTI PER LA CRESCITA ECONOMICA DEL MEZZOGIORNO</p>	-17.200	-17.200
<p>DECRETO LEGISLATIVO N. 117 DEL 2017 CODICE TERZO SETTORE A NORMA ART. 1 CO. 2 LETTERA B) LEGGE 6 GIUGNO 2016 N. 106</p>	-61.960	-61.960
<p>DECRETO LEGGE N. 148 DEL 2017 DISPOSIZIONI URGENTI IN MATERIA FINANZIARIA E PER ESIGENZE INDIFFERIBILI. MODIFICA ALLA DISCIPLINA DELL'ESTINZIONE DEL REATO PER CONDOTTE RIPARATORIE</p>	-257.771	-270.472
<p>LEGGE N. 155 DEL 2017 DELEGA AL GOVERNO PER LA RIFORMA ORGANICA DELLE DISCIPLINE DELLA CRISI DI IMPRESA E DELL'INSOLVENZA</p>	-250	-250

04/06/2018

999/661/19

ALLEGATO B/2 SPESE - VARIAZIONI 2017 PER TITOLI, CATEGORIE E PROVVEDIMENTI

(MIGLIAIA DI EURO)

	COMPETENZA	CASSA
<p>LEGGE N. 164 DEL 2017 RATIFICA ED ESECUZIONE DEI SEGUENTI ACCORDI: A) ACCORDO TRA IL GOVERNO DELLA REPUBBLICA ITALIANA ED IL GOVERNO DEGLI EMIRATI ARABI UNITI NELL'AMBITO DELLA CULTURA, ARTE E PATRIMONIO, FATTO A DUBAI IL 20 NOVEMBRE 2012. B) ACCORDO TRA IL GOVERNO DELLA REPUBBLICA ITALIANA E IL GOVERNO DELLA REPUBBLICA DI MALTA IN MATERIA DI COOPERAZIONE CULTURALE E DI ISTRUZIONE, FATTO A ROMA IL 19 DICEMBRE 2007; C) ACCORDO TRA IL GOVERNO DELLA REPUBBLICA ITALIANA E IL GOVERNO DEL MONTENEGRO SULLA COOPERAZIONE SCIENTIFICA E TECNOLOGIA, FATTO A PODGORICA IL 26 SETTEMBRE 2013; D) ACCORDO DI COOPERAZIONE CULTURALE, SCIENTIFICA E TECNICA TRA IL GOVERNO DELLA REPUBBLICA ITALIANA ED IL GOVERNO DELLA REPUBBLICA DEL SENEGAL, FATTO A ROMA IL 17 FEBBRAIO 2015; E) ACCORDO TRA IL GOVERNO DELLA REPUBBLICA ITALIANA ED IL GOVERNO DELLA REPUBBLICA SLOVACCA SULLA COOPERAZIONE IN MATERIA DI CULTURA, ISTRUZIONE, SCIENZA E TECNOLOGIA, FATTO A BRATISLAVA IL 3 LUGLIO 2015; F) ACCORDO DI COLLABORAZIONE NEI SETTORI DELLA CULTURA E DELL'ISTRUZIONE TRA IL GOVERNO DELLA REPUBBLICA ITALIANA ED IL GOVERNO DELLA REPUBBLICA DI SLOVENIA, FATTO A ROMA L'8 MARZO 2000.</p>	-1.421	-1.421
<p>LEGGE N. 167 DEL 2017 DISPOSIZIONI PER L'ADEMPIMENTO DEGLI OBBLIGHI DERIVANTI DALL'APPARTENENZA DELL'ITALIA ALL'UNIONE EUROPEA - LEGGE EUROPEA 2017</p>	-22.892	-22.892
<p>LEGGE N. 178 DEL 2017 RATIFICA ED ESECUZIONE DELL'ACCORDO COMPLEMENTARE DEL TRATTATO DI COOPERAZIONE GENERALE TRA IL GOVERNO DELLA REPUBBLICA ITALIANA E IL GOVERNO DELLA REPUBBLICA DELLA COLOMBIA RELATIVO ALLA COOPERAZIONE NEL SETTORE DELLA DIFESA, FATTO A ROMA IL 29 LUGLIO 2010 E A BOGOTÀ IL 5 AGOSTO 2010</p>	-4	-4
<p>LEGGE N. 180 DEL 2017 RATIFICA ED ESECUZIONE DELL'ACCORDO SULLA COOPERAZIONE MILITARE E DI DIFESA TRA IL GOVERNO DELLA REPUBBLICA ITALIANA ED IL GOVERNO DELLA REPUBBLICA GABONESE, FATTO A ROMA IL 19 MAGGIO 2011.</p>	-5	-5
<p>LEGGE N. 182 DEL 2017 DISTACCO DEL COMUNE DI SAPPADA DALLA REGIONE VENETO E RELATIVA AGGREGAZIONE ALLA REGIONE FRIULI-VENEZIA GIULIA</p>	-705	-705
<p>LEGGE N. 185 DEL 2017 RATIFICA ED ESECUZIONE DELL'ACCORDO TRA IL GOVERNO DELLA REPUBBLICA ITALIANA E IL GOVERNO DELLA REPUBBLICA DELL'EQUADOR IN MATERIA DI COOPERAZIONE NEL CAMPO DELLA DIFESA, FATTO A ROMA IL 18 NOVEMBRE 2009 E A QUITO IL 20 NOVEMBRE 2009</p>	-5	-5
<p>LEGGE N. 194 DEL 2017 RATIFICA ED ESECUZIONE DELL'ACCORDO TRA IL GOVERNO DELLA REPUBBLICA ITALIANA E IL GOVERNO DELLA REPUBBLICA DEL MOZAMBICO SULLA COOPERAZIONE NEL SETTORE DELLA DIFESA, FATTO A MAPUTO IL 19 MARZO 2014.</p>	-4	-4
<p>LEGGE N. 196 DEL 2017 RATIFICA ED ESECUZIONE DEI SEGUENTI TRATTATI: A) CONVENZIONE RELATIVA ALLA COSTRUZIONE E ALL'ESERCIZIO DI UN IMPIANTO LASER EUROPEO A ELETTRONI LIBERI A RAGGI X, CON ALLEGATI, FATTA AD AMBURGO IL 30 NOVEMBRE 2009; B) PROTOCOLLO DI ADESIONE DEL GOVERNO DELLA FEDERAZIONE RUSSA ALLA CONVENZIONE DEL 16 DICEMBRE 1988 SULLA COSTRUZIONE E SULLA GESTIONE DEL LABORATORIO EUROPEO DI RADIAZIONE DI SINCROTRONE (ESRF), FATTO A GRENoble IL 23 GIUGNO 2014 E A PARIGI IL 15 LUGLIO 2014; C) PROTOCOLLO ALLA CONVENZIONE RELATIVA ALLA COSTRUZIONE E ALL'ESERCIZIO DI UN IMPIANTO LASER EUROPEO A ELETTRONI LIBERI A RAGGI X RIGUARDANTE L'ADESIONE DEL GOVERNO DEL REGNO DI SPAGNA, CON ALLEGATO, FATTO A BERLINO IL 6 OTTOBRE 2011</p>	-4.744	-4.744
<p>LEGGE N. 199 DEL 2017 RATIFICA ED ESECUZIONE DELL'ACCORDO DEL MEMORANDUM D'INTESA TRA IL GOVERNO DELLA REPUBBLICA ITALIANA E IL GOVERNO DELLA REPUBBLICA DEL PERÙ PER LA COOPERAZIONE NEL CAMPO DELLA SICUREZZA E DELLA DIFESA E DEI MATERIALI PER LA DIFESA, FATTO A ROMA IL 17 MARZO 2010</p>	-22	-22
<p>LEGGE DI BILANCIO N. 205 DEL 2017 BILANCIO DI PREVISIONE DELLO STATO PER L'ANNO FINANZIARIO 2018 E BILANCIO PLURIENNALE PER IL TRIENNIO 2018-2020</p>	-2.100	-2.100
TITOLO II - SPESE IN CONTO CAPITALE	22.573.693	24.122.229
INVESTIMENTI FISSI LORDI E ACQUISTI DI TERRENI	-888.547	-247.608
<p>LEGGE N. 183 DEL 1987 COORDINAMENTO DELLE POLITICHE RIGUARDANTI L'APPARTENENZA DELL'ITALIA ALLE COMUNITA' EUROPEE ED ADEGUAMENTO DELL'ORDINAMENTO INTERNO AGLI ATTI NORMATIVI COMUNITARI ARTICOLO 5</p>	1.714	1.714
<p>DECRETO LEGGE N. 95 DEL 1994 DISPOSIZIONI URGENTI PER ACCELERARE LA CONCESSIONE DELLE AGGEVOLAZIONI ALLE ATTIVITA' E PER IL PERSONALE DELLA SOPPRESA AGENZIA PER LA PROMOZIONE DELLO SVILUPPO DEL MEZZOGIRNO</p>	1.500	1.500
<p>DECRETO LEGGE N. 95 DEL 1994 DISPOSIZIONI URGENTI PER ACCELERARE LA CONCESSIONE DELLE AGGEVOLAZIONI ALLE ATTIVITA' E PER IL PERSONALE DELLA SOPPRESA AGENZIA PER LA PROMOZIONE DELLO SVILUPPO DEL MEZZOGIRNO</p>	-	-
<p>LEGGE N. 94 DEL 1997 MODIFICHE ALLA LEGGE 5 AGOSTO 1978, N. 468, E SUCCESSIVE MODIFICAZIONI E INTEGRAZIONI, RECANTE NORME DI CONTABILITA' GENERALE DELLO STATO IN MATERIA DI BILANCIO. DELEGA AL GOVERNO PER L'INDIVIDUAZIONE DELLE UNITA' PREVISIONALI DI BASE DEL BILANCIO DELLO STATO</p>	94.046	96.983

ALLEGATO B/2 SPESE - VARIAZIONI 2017 PER TITOLI, CATEGORIE E PROVVEDIMENTI

(MIGLIAIA DI EURO)

	COMPETENZA	CASSA
DECRETO DEL PRESIDENTE DELLA REPUBBLICA N. 469 DEL 1999 REGOLAMENTO RECANTE NORME DI SEMPLIFICAZIONE DEL PROCEDIMENTO PER IL VERSAMENTO DI SOMME ALL'ENTRATA E LA RIASSEGNAZIONE ALLE UNITA' PREVISIONALI DI BASE PER LA SPESA DEL BILANCIO DELLO STATO, CON PARTICOLARE RIFERIMENTO AI FINANZIAMENTI DELL'UNIONE EUROPEA, AI SENSI DELL'ARTICOLO 20, COMMA 8, DELLA LEGGE 15 MARZO 1997, N. 59.	315.000	314.926
ARTICOLO 2	291.822	291.748
DECRETO LEGGE N. 269 DEL 2003 DISPOSIZIONI URGENTI PER FAVORIRE LO SVILUPPO E PER LA CORREZIONE DELL'ANDAMENTO DEI CONTI PUBBLICI	12.842	12.842
LEGGE N. 350 DEL 2003 DISPOSIZIONI PER LA FORMAZIONE DEL BILANCIO ANNUALE E PLURIENNALE DELLO STATO (LEGGE FINANZIARIA 2004).	9.919	9.919
ARTICOLO 3	9.919	9.919
DECRETO LEGGE N. 143 DEL 2008 INTERVENTI URGENTI IN MATERIA DI FUNZIONALITA DEL SISTEMA GIUDIZIARIO	13.810	13.810
LEGGE N. 102 DEL 2009 PROVVEDIMENTI ANTICRISI, NONCHE' PROROGA DI TERMINI E DELLA PARTECIPAZIONE ITALIANA A MISSIONI INTERNAZIONALI	4.698	4.698
LEGGE N. 196 DEL 2009 LEGGE DI CONTABILITA' E FINANZA PUBBLICA	327.696	958.636
ARTICOLO 21	-	-
ARTICOLO 27	309.174	309.174
ARTICOLO 29	-	646.513
ARTICOLO 33	15.400	27
DECRETO LEGGE N. 66 DEL 2014 MISURE URGENTI PER LA COMPETITIVITA' E LA GIUSTIZIA SOCIALE	20.557	20.557
DECRETO LEGGE N. 83 DEL 2015 MISURE URGENTI IN MATERIA FALLIMENTARE, CIVILE E PROCEDURA CIVILE E DI ORGANIZZAZIONE E FUNZIONAMENTO DELL'AMMINISTRAZIONE GIUDIZIARIA	9.136	9.136
LEGGE DI STABILITA' N. 208 DEL 2015 DISPOSIZIONI PER LA FORMAZIONE DEL BILANCIO ANNUALE E PLURIENNALE DELLO STATO (LEGGE DI STABILITA' 2016)	-400.000	-400.000
LEGGE N. 145 DEL 2016 DISPOSIZIONI CONCERNENTI LA PARTECIPAZIONE DELL'ITALIA ALLE MISSIONI INTERNAZIONALI	28.758	28.758
LEGGE N. 163 DEL 2016 MODIFICHE ALLA LEGGE 31 DICEMBRE 2009, N. 196, CONCERNENTI IL CONTENUTO DELLA LEGGE DI BILANCIO, IN ATTUAZIONE DELL'ARTICOLO 15 DELLA LEGGE 24 DICEMBRE 2012, N. 243	2.540	2.540
LEGGE N. 229 DEL 2016 INTERVENTI URGENTI IN FAVORE DELLE POPOLAZIONI COLPITE DAL SISMA DEL 24 AGOSTO 2016.	45.000	45.000
LEGGE DI BILANCIO N. 232 DEL 2016 BILANCIO DI PREVISIONE DELLO STATO PER L'ANNO FINANZIARIO 2017 E BILANCIO PLURIENNALE PER IL TRIENNIO 2017-2019	-1.243.233	-1.243.146
ARTICOLO 1	-980.271	-980.271
ARTICOLO 3	806	806
ARTICOLO 7	3.808	3.808
ARTICOLO 18	10	10
DECRETO LEGGE N. 50 DEL 2017 DISPOSIZIONI URGENTI IN MATERIA FINANZIARIA, INIZIATIVE A FAVORE DEGLI ENTI TERRITORIALI, ULTERIORI INTERVENTI PER LE ZONE COLPITE DA EVENTI SISMICI E MISURE PER LO SVILUPPO	-105.150	-105.101
DECRETO LEGISLATIVO N. 64 DEL 2017 SCHEMA DI DECRETO LEGISLATIVO RECANTE " DISCIPLINA DELLA SCUOLA ITALIANA ALL'ESTERO", A NORMA DELL'ARTICOLO 1, COMMI 180,181, LETTERA H, DELLA LEGGE 13 LUGLIO 2015, N. RO 107.	520	520
DECRETO LEGGE N. 91 DEL 2017 DISPOSIZIONI URGENTI PER LA CRESCITA ECONOMICA DEL MEZZOGIORNO	20.000	20.000
DECRETO LEGGE N. 148 DEL 2017 DISPOSIZIONI URGENTI IN MATERIA FINANZIARIA E PER ESIGENZE INDIFFERIBILI. MODIFICA ALLA DISCIPLINA DELL'ESTINZIONE DEL REATO PER CONDOTTE RIPARATORIE	-46.500	-39.500
LEGGE N. 155 DEL 2017 DELEGA AL GOVERNO PER LA RIFORMA ORGANICA DELLE DISCIPLINE DELLA CRISI DI IMPRESA E DELL'INSOLVENZA	100	100

04/06/2018

999/661/21

ALLEGATO B/2 SPESE - VARIAZIONI 2017 PER TITOLI, CATEGORIE E PROVVEDIMENTI

(MIGLIAIA DI EURO)

	COMPETENZA	CASSA
CONTRIBUTI AGLI INVESTIMENTI	2.770.154	3.057.343
LEGGE N. 94 DEL 1997 MODIFICHE ALLA LEGGE 5 AGOSTO 1978, N. 468, E SUCCESSIVE MODIFICAZIONI E INTEGRAZIONI, RECANTE NORME DI CONTABILITA' GENERALE DELLO STATO IN MATERIA DI BILANCIO. DELEGA AL GOVERNO PER L'INDIVIDUAZIONE DELLE UNITA' PREVISIONALI DI BASE DEL BILANCIO DELLO STATO	-520	204.770
DECRETO DEL PRESIDENTE DELLA REPUBBLICA N. 469 DEL 1999 REGOLAMENTO RECANTE NORME DI SEMPLIFICAZIONE DEL PROCEDIMENTO PER IL VERSAMENTO DI SOMME ALL'ENTRATA E LA RIASSEGNAZIONE ALLE UNITA' PREVISIONALI DI BASE PER LA SPESA DEL BILANCIO DELLO STATO, CON PARTICOLARE RIFERIMENTO AI FINANZIAMENTI DELL'UNIONE EUROPEA, AI SENSI DELL'ARTICOLO 20, COMMA 8, DELLA LEGGE 15 MARZO 1997, N. 59.	219.923	167.832
ARTICOLO 2	219.923	167.832
DECRETO LEGGE N. 269 DEL 2003 DISPOSIZIONI URGENTI PER FAVORIRE LO SVILUPPO E PER LA CORREZIONE DELL'ANDAMENTO DEI CONTI PUBBLICI	20.000	20.000
LEGGE N. 196 DEL 2009 LEGGE DI CONTABILITA' E FINANZA PUBBLICA	1.019.305	1.162.253
ARTICOLO 21	-	-
ARTICOLO 27	1.019.305	1.019.305
ARTICOLO 29	-	132.948
DECRETO LEGGE N. 98 DEL 2011 DISPOSIZIONI URGENTI PER LA STABILIZZAZIONE FINANZIARIA	-	1.042
DECRETO LEGGE N. 69 DEL 2013 DISPOSIZIONI URGENTI PER IL RILANCIO DELL'ECONOMIA	96.141	96.141
DECRETO LEGISLATIVO N. 150 DEL 2015 DISPOSIZIONI PER IL RIORDINO DELLA NORMATIVA IN MATERIA DI SERVIZI PER IL LAVORO E DI POLITICHE ATTIVE, AI SENSI DELL'ARTICOLO 1, COMMA 3, DELLA LEGGE 10 DICEMBRE 2014, N. 183	-7.001	-7.001
LEGGE DI STABILITA' N. 208 DEL 2015 DISPOSIZIONI PER LA FORMAZIONE DEL BILANCIO ANNUALE E PLURIENNALE DELLO STATO (LEGGE DI STABILITA' 2016)	21.105	21.105
ARTICOLO 1	150.000	150.000
LEGGE N. 221 DEL 2015 DISPOSIZIONI IN MATERIA AMBIENTALE PER PROMUOVERE MISURE DI GREEN ECONOMY E PER IL CONTENIMENTO DELL'USO ECCESSIVO DI RISORSE NATURALI	-	-
DECRETO LEGISLATIVO N. 218 DEL 2016 SCHEMA DI DECRETO LEGISLATIVO RECANTE SEMPLIFICAZIONE DELLE ATTIVITA' DEGLI ENTI PUBBLICI DI RICERCA, AL SENSI DELL'ARTICOLO 13 DELLA LEGGE 7 AGOSTO 2015, N. 124	-	-
LEGGE DI BILANCIO N. 232 DEL 2016 BILANCIO DI PREVISIONE DELLO STATO PER L'ANNO FINANZIARIO 2017 E BILANCIO PLURIENNALE PER IL TRIENNIO 2017-2019	809.059	809.059
ARTICOLO 1	565.031	565.031
ARTICOLO 18	-	-
DECRETO LEGGE N. 243 DEL 2016 INTERVENTI URGENTI PER LA COESIONE SOCIALE E TERRITORIALE, CON PARTICOLARE RIFERIMENTO A SITUAZIONI CRITICHE IN ALCUNE AREE DEL MEZZOGIORNO	1.000	1.000
DECRETO LEGGE N. 244 DEL 2016 PROROGA E DEFINIZIONE DI TERMINI	32.000	32.000
DISEGNO LEGGE DI BILANCIO N. 1 DEL 2017 DISEGNO DI LEGGE DI BILANCIO ANNO 2017	60.000	60.000
LEGGE N. 4 DEL 2017 INTERVENTI PER IL SOSTEGNO DELLA FORMAZIONE E DELLA RICERCA NELLE SCIENZE GEOLOGICHE	3.000	3.000
DECRETO LEGGE N. 8 DEL 2017 NUOVI INTERVENTI URGENTI IN FAVORE DELLE POPOLAZIONI COLPITE DAGLI EVENTI SISMICI DEL 2016 E DEL 2017	-	-
DECRETO LEGGE N. 14 DEL 2017 DISPOSIZIONI URGENTI IN MATERIA DI SICUREZZA DELLE CITA'	7.000	7.000
LEGGE N. 44 DEL 2017 MODIFICHE ALLA LEGGE 20 FEBBRAIO 2006, N. 77, CONCERNENTI LA TUTELA E LA VALORIZZAZIONE DEL PATRIMONIO CULTURALE E IMMATERIALE	800	800
DECRETO LEGGE N. 50 DEL 2017 DISPOSIZIONI URGENTI IN MATERIA FINANZIARIA, INIZIATIVE A FAVORE DEGLI ENTI TERRITORIALI, ULTERIORI INTERVENTI PER LE ZONE COLPITE DA EVENTI SISMICI E MISURE PER LO SVILUPPO	476.293	476.293

ALLEGATO B/2 SPESE - VARIAZIONI 2017 PER TITOLI, CATEGORIE E PROVVEDIMENTI

(MIGLIAIA DI EURO)

	COMPETENZA	CASSA
DECRETO LEGISLATIVO N. 62 DEL 2017 NORME IN MATERIA DI VALUTAZIONE E CERTIFICAZIONE DELLE COMPETENZE NEL PRIMO CICLO DI ESAMI DI STATO A NORMA DELL'ARTICOLO 1, COMMI 180 E 181, LETTERA I), DELLA LEGGE 13 LUGLIO 2015, N. 107	1.064	1.064
DECRETO LEGGE N. 91 DEL 2017 DISPOSIZIONI URGENTI PER LA CRESCITA ECONOMICA DEL MEZZOGIORNO	200	200
LEGGE N. 127 DEL 2017 DISPOSIZIONI PER LA SALVAGUARDIA DEGLI AGRUMETI CARATTERISTICI	3.000	3.000
DECRETO LEGGE N. 148 DEL 2017 DISPOSIZIONI URGENTI IN MATERIA FINANZIARIA E PER ESIGENZE INDIFFERIBILI. MODIFICA ALLA DISCIPLINA DELL'ESTINZIONE DEL REATO PER CONDOTTE RIPARATORIE	-6.951	-6.951
LEGGE N. 158 DEL 2017 MISURE PER IL SOSTEGNO E LA VALORIZZAZIONE DEI COMUNI CON POPOLAZIONE PARI O INFERIORE A 5.000 ABITANTI E DEI TERRITORI MONTANI E RURALI NONCHÉ DELEGHE AL GOVERNO PER LA RIFORMA DEL SISTEMA DI GOVERNO DELLE MEDESIME AREE E PER L'INTRODUZIONE DI SISTEMI DI REMUNERAZIONE DEI SERVIZI AMBIENTALI	10.000	-
LEGGE N. 196 DEL 2017 RATIFICA ED ESECUZIONE DEI SEGUENTI TRATTATI: A) CONVENZIONE RELATIVA ALLA COSTRUZIONE E ALL'ESERCIZIO DI UN IMPIANTO LASER EUROPEO A ELETTRONI LIBERI A RAGGI X, CON ALLEGATI, FATTA AD AMBURGO IL 30 NOVEMBRE 2009; B) PROTOCOLLO DI ADESIONE DEL GOVERNO DELLA FEDERAZIONE RUSSA ALLA CONVENZIONE DEL 16 DICEMBRE 1988 SULLA COSTRUZIONE E SULLA GESTIONE DEL LABORATORIO EUROPEO DI RADIAZIONE DI SINCROTRONE (ESRF), FATTO A GRENoble IL 23 GIUGNO 2014 E A PARIGI IL 15 LUGLIO 2014; C) PROTOCOLLO ALLA CONVENZIONE RELATIVA ALLA COSTRUZIONE E ALL'ESERCIZIO DI UN IMPIANTO LASER EUROPEO A ELETTRONI LIBERI A RAGGI X RIGUARDANTE L'ADESIONE DEL GOVERNO DEL REGNO DI SPAGNA, CON ALLEGATO, FATTO A BERLINO IL 6 OTTOBRE 2011	4.736	4.736
CONTRIBUTI AGLI INVESTIMENTI AD IMPRESE	1.603.802	2.358.177
LEGGE N. 94 DEL 1997 MODIFICHE ALLA LEGGE 5 AGOSTO 1978, N. 468, E SUCCESSIVE MODIFICAZIONI E INTEGRAZIONI, RECANTE NORME DI CONTABILITA' GENERALE DELLO STATO IN MATERIA DI BILANCIO. DELEGA AL GOVERNO PER L'INDIVIDUAZIONE DELLE UNITA' PREVISIONALI DI BASE DEL BILANCIO DELLO STATO	-3	223.452
DECRETO DEL PRESIDENTE DELLA REPUBBLICA N. 469 DEL 1999 REGOLAMENTO RECANTE NORME DI SEMPLIFICAZIONE DEL PROCEDIMENTO PER IL VERSAMENTO DI SOMME ALL'ENTRATA E LA RIASSEGNAZIONE ALLE UNITA' PREVISIONALI DI BASE PER LA SPESA DEL BILANCIO DELLO STATO, CON PARTICOLARE RIFERIMENTO AI FINANZIAMENTI DELL'UNIONE EUROPEA, AI SENSI DELL'ARTICOLO 20, COMMA 8, DELLA LEGGE 15 MARZO 1997, N. 59.	244.206	244.206
ARTICOLO 2	244.206	244.206
LEGGE N. 196 DEL 2009 LEGGE DI CONTABILITA' E FINANZA PUBBLICA	191.434	722.354
ARTICOLO 21	-	-
ARTICOLO 26	244	244
ARTICOLO 27	191.190	191.190
ARTICOLO 29	-	500.920
LEGGE N. 220 DEL 2016 DISCIPLINA DEL CINEMA E DELL'AUDIOVISIVO	150.372	150.372
LEGGE DI BILANCIO N. 232 DEL 2016 BILANCIO DI PREVISIONE DELLO STATO PER L'ANNO FINANZIARIO 2017 E BILANCIO PLURIENNALE PER IL TRIENNIO 2017-2019	425.665	425.665
ARTICOLO 1	395.240	395.240
ARTICOLO 18	-	-
DECRETO LEGGE N. 243 DEL 2016 INTERVENTI URGENTI PER LA COESIONE SOCIALE E TERRITORIALE, CON PARTICOLARE RIFERIMENTO A SITUAZIONI CRITICHE IN ALCUNE AREE DEL MEZZOGIORNO	5.000	5.000
DECRETO LEGGE N. 244 DEL 2016 PROROGA E DEFINIZIONE DI TERMINI	-23.635	-23.635
DECRETO LEGGE N. 8 DEL 2017 NUOVI INTERVENTI URGENTI IN FAVORE DELLE POPOLAZIONI COLPITE DAGLI EVENTI SISMICI DEL 2016 E DEL 2017	35.000	35.000
DECRETO LEGGE N. 50 DEL 2017 DISPOSIZIONI URGENTI IN MATERIA FINANZIARIA, INIZIATIVE A FAVORE DEGLI ENTI TERRITORIALI, ULTERIORI INTERVENTI PER LE ZONE COLPITE DA EVENTI SISMICI E MISURE PER LO SVILUPPO	-136.486	-136.486
DECRETO LEGGE N. 91 DEL 2017 DISPOSIZIONI URGENTI PER LA CRESCITA ECONOMICA DEL MEZZOGIORNO	500	500

04/06/2018

999/661/23

ALLEGATO B/2 SPESE - VARIAZIONI 2017 PER TITOLI, CATEGORIE E PROVVEDIMENTI

(MIGLIAIA DI EURO)

	COMPETENZA	CASSA
DECRETO LEGGE N. 148 DEL 2017 DISPOSIZIONI URGENTI IN MATERIA FINANZIARIA E PER ESIGENZE INDIFFERIBILI. MODIFICA ALLA DISCIPLINA DELL'ESTINZIONE DEL REATO PER CONDOTTE RIPARATORIE	711.750	711.750
CONTRIBUTI AGLI INVESTIMENTI A FAMIGLIE E ISTITUZIONI SOCIALI PRIVATE	-1.500	-8
LEGGE N. 94 DEL 1997 MODIFICHE ALLA LEGGE 5 AGOSTO 1978, N. 468, E SUCCESSIVE MODIFICAZIONI E INTEGRAZIONI, RECANTE NORME DI CONTABILITA' GENERALE DELLO STATO IN MATERIA DI BILANCIO. DELEGA AL GOVERNO PER L'INDIVIDUAZIONE DELLE UNITA' PREVISIONALI DI BASE DEL BILANCIO DELLO STATO	-	1.492
DECRETO LEGGE N. 148 DEL 2017 DISPOSIZIONI URGENTI IN MATERIA FINANZIARIA E PER ESIGENZE INDIFFERIBILI. MODIFICA ALLA DISCIPLINA DELL'ESTINZIONE DEL REATO PER CONDOTTE RIPARATORIE	-1.500	-1.500
CONTRIBUTI AGLI INVESTIMENTI A ESTERO	100.114	175.057
LEGGE N. 94 DEL 1997 MODIFICHE ALLA LEGGE 5 AGOSTO 1978, N. 468, E SUCCESSIVE MODIFICAZIONI E INTEGRAZIONI, RECANTE NORME DI CONTABILITA' GENERALE DELLO STATO IN MATERIA DI BILANCIO. DELEGA AL GOVERNO PER L'INDIVIDUAZIONE DELLE UNITA' PREVISIONALI DI BASE DEL BILANCIO DELLO STATO	-	20.387
DECRETO DEL PRESIDENTE DELLA REPUBBLICA N. 469 DEL 1999 REGOLAMENTO RECANTE NORME DI SEMPLIFICAZIONE DEL PROCEDIMENTO PER IL VERSAMENTO DI SOMME ALL'ENTRATA E LA RIASSEGNAZIONE ALLE UNITA' PREVISIONALI DI BASE PER LA SPESA DEL BILANCIO DELLO STATO, CON PARTICOLARE RIFERIMENTO AI FINANZIAMENTI DELL'UNIONE EUROPEA, AI SENSI DELL'ARTICOLO 20, COMMA 8, DELLA LEGGE 15 MARZO 1997, N. 59.	56.038	56.038
ARTICOLO 2	56.038	56.038
LEGGE N. 196 DEL 2009 LEGGE DI CONTABILITA' E FINANZA PUBBLICA	1.281	55.837
ARTICOLO 21	-	-
ARTICOLO 27	1.281	1.281
LEGGE N. 204 DEL 2016 RATIFICA ED ESECUZIONE DELL'ACCORDO DI PARIGI COLLEGATO ALLA CONVENZIONE QUADRO DELLE NAZIONI UNITE SUI CAMBIAMENTI CLIMATICI, ADOTTATO A PARIGI IL 12 DICEMBRE 2015	50.000	50.000
LEGGE DI BILANCIO N. 232 DEL 2016 BILANCIO DI PREVISIONE DELLO STATO PER L'ANNO FINANZIARIO 2017 E BILANCIO PLURIENNALE PER IL TRIENNIO 2017-2019	-	-
ARTICOLO 18	-	-
DECRETO LEGGE N. 50 DEL 2017 DISPOSIZIONI URGENTI IN MATERIA FINANZIARIA, INIZIATIVE A FAVORE DEGLI ENTI TERRITORIALI, ULTERIORI INTERVENTI PER LE ZONE COLPITE DA EVENTI SISMICI E MISURE PER LO SVILUPPO	-205	-205
DECRETO LEGGE N. 148 DEL 2017 DISPOSIZIONI URGENTI IN MATERIA FINANZIARIA E PER ESIGENZE INDIFFERIBILI. MODIFICA ALLA DISCIPLINA DELL'ESTINZIONE DEL REATO PER CONDOTTE RIPARATORIE	-7.000	-7.000
ALTRI TRASFERIMENTI IN CONTO CAPITALE	-2.009.741	-2.069.056
LEGGE N. 94 DEL 1997 MODIFICHE ALLA LEGGE 5 AGOSTO 1978, N. 468, E SUCCESSIVE MODIFICAZIONI E INTEGRAZIONI, RECANTE NORME DI CONTABILITA' GENERALE DELLO STATO IN MATERIA DI BILANCIO. DELEGA AL GOVERNO PER L'INDIVIDUAZIONE DELLE UNITA' PREVISIONALI DI BASE DEL BILANCIO DELLO STATO	-	34.928
DECRETO DEL PRESIDENTE DELLA REPUBBLICA N. 469 DEL 1999 REGOLAMENTO RECANTE NORME DI SEMPLIFICAZIONE DEL PROCEDIMENTO PER IL VERSAMENTO DI SOMME ALL'ENTRATA E LA RIASSEGNAZIONE ALLE UNITA' PREVISIONALI DI BASE PER LA SPESA DEL BILANCIO DELLO STATO, CON PARTICOLARE RIFERIMENTO AI FINANZIAMENTI DELL'UNIONE EUROPEA, AI SENSI DELL'ARTICOLO 20, COMMA 8, DELLA LEGGE 15 MARZO 1997, N. 59.	80.957	80.957
ARTICOLO 2	80.957	80.957
LEGGE N. 196 DEL 2009 LEGGE DI CONTABILITA' E FINANZA PUBBLICA	-1.948.042	-1.898.342
ARTICOLO 21	-	-
ARTICOLO 27	-1.945.412	-1.945.412
ARTICOLO 29	-	71
DECRETO LEGGE N. 98 DEL 2011 DISPOSIZIONI URGENTI PER LA STABILIZZAZIONE FINANZIARIA	-	-1.042
DECRETO LEGGE N. 69 DEL 2013 DISPOSIZIONI URGENTI PER IL RILANCIO DELL'ECONOMIA	-96.141	-96.141
DECRETO LEGGE N. 66 DEL 2014 MISURE URGENTI PER LA COMPETITIVITA' E LA GIUSTIZIA SOCIALE	-20.557	-20.557

ALLEGATO B/2 SPESE - VARIAZIONI 2017 PER TITOLI, CATEGORIE E PROVVEDIMENTI

(MIGLIAIA DI EURO)

	COMPETENZA	CASSA
DECRETO LEGGE N. 193 DEL 2016 DECRETO FISCALE	-	-29.000
LEGGE N. 204 DEL 2016 RATIFICA ED ESECUZIONE DELL'ACCORDO DI PARIGI COLLEGATO ALLA CONVENZIONE QUADRO DELLE NAZIONI UNITE SUI CAMBIAMENTI CLIMATICI, ADOTTATO A PARIGI IL 12 DICEMBRE 2015	-50.000	-50.000
LEGGE N. 220 DEL 2016 DISCIPLINA DEL CINEMA E DELL'AUDIOVISIVO	-120.372	-120.372
LEGGE DI BILANCIO N. 232 DEL 2016 BILANCIO DI PREVISIONE DELLO STATO PER L'ANNO FINANZIARIO 2017 E BILANCIO PLURIENNALE PER IL TRIENNIO 2017-2019	28.574	28.574
ARTICOLO 1	20.000	20.000
ARTICOLO 18	-	-
DECRETO LEGGE N. 243 DEL 2016 INTERVENTI URGENTI PER LA COESIONE SOCIALE E TERRITORIALE, CON PARTICOLARE RIFERIMENTO A SITUAZIONI CRITICHE IN ALCUNE AREE DEL MEZZOGIORNO	-5.000	-83.144
DECRETO LEGGE N. 244 DEL 2016 PROROGA E DEFINIZIONE DI TERMINI	-	-20.308
DISEGNO LEGGE DI BILANCIO N. 1 DEL 2017 DISEGNO DI LEGGE DI BILANCIO ANNO 2017	20.000	20.000
DECRETO LEGGE N. 8 DEL 2017 NUOVI INTERVENTI URGENTI IN FAVORE DELLE POPOLAZIONI COLPITE DAGLI EVENTI SISMICI DEL 2016 E DEL 2017	-	-7.020
DECRETO LEGGE N. 14 DEL 2017 DISPOSIZIONI URGENTI IN MATERIA DI SICUREZZA DELLE CITTÀ	-7.000	-7.000
DECRETO LEGGE N. 50 DEL 2017 DISPOSIZIONI URGENTI IN MATERIA FINANZIARIA, INIZIATIVE A FAVORE DEGLI ENTI TERRITORIALI, ULTERIORI INTERVENTI PER LE ZONE COLPITE DA EVENTI SISMICI E MISURE PER LO SVILUPPO	179.318	175.887
DECRETO LEGGE N. 91 DEL 2017 DISPOSIZIONI URGENTI PER LA CRESCITA ECONOMICA DEL MEZZOGIORNO	-20.500	-35.500
LEGGE N. 127 DEL 2017 DISPOSIZIONI PER LA SALVAGUARDIA DEGLI AGRUMETI CARATTERISTICI	-3.000	-3.000
DECRETO LEGGE N. 148 DEL 2017 DISPOSIZIONI URGENTI IN MATERIA FINANZIARIA E PER ESIGENZE INDIFFERIBILI. MODIFICA ALLA DISCIPLINA DELL'ESTINZIONE DEL REATO PER CONDOTTE RIPARATORIE	-37.978	-37.978
LEGGE N. 158 DEL 2017 MISURE PER IL SOSTEGNO E LA VALORIZZAZIONE DEI COMUNI CON POPOLAZIONE PARI O INFERIORE A 5.000 ABITANTI E DEI TERRITORI MONTANI E RURALI NONCHÉ DELEGHE AL GOVERNO PER LA RIFORMA DEL SISTEMA DI GOVERNO DELLE MEDESIME AREE E PER L'INTRODUZIONE DI SISTEMI DI REMUNERAZIONE DEI SERVIZI AMBIENTALI	-10.000	-
ACQUISIZIONI DI ATTIVITA' FINANZIARIE	20.999.411	20.848.325
LEGGE N. 94 DEL 1997 MODIFICHE ALLA LEGGE 5 AGOSTO 1978, N. 468, E SUCCESSIVE MODIFICAZIONI E INTEGRAZIONI, RECANTE NORME DI CONTABILITA' GENERALE DELLO STATO IN MATERIA DI BILANCIO. DELEGA AL GOVERNO PER L'INDIVIDUAZIONE DELLE UNITA' PREVISIONALI DI BASE DEL BILANCIO DELLO STATO	-	-253.150
DECRETO DEL PRESIDENTE DELLA REPUBBLICA N. 469 DEL 1999 REGOLAMENTO RECANTE NORME DI SEMPLIFICAZIONE DEL PROCEDIMENTO PER IL VERSAMENTO DI SOMME ALL'ENTRATA E LA RIASSEGNAZIONE ALLE UNITA' PREVISIONALI DI BASE PER LA SPESA DEL BILANCIO DELLO STATO, CON PARTICOLARE RIFERIMENTO AI FINANZIAMENTI DELL'UNIONE EUROPEA, AI SENSI DELL'ARTICOLO 20, COMMA 8, DELLA LEGGE 15 MARZO 1997, N. 59.	299.490	298.489
ARTICOLO 2	299.490	298.489
LEGGE N. 196 DEL 2009 LEGGE DI CONTABILITA' E FINANZA PUBBLICA	424.462	527.528
ARTICOLO 27	424.462	424.462
LEGGE DI BILANCIO N. 232 DEL 2016 BILANCIO DI PREVISIONE DELLO STATO PER L'ANNO FINANZIARIO 2017 E BILANCIO PLURIENNALE PER IL TRIENNIO 2017-2019	458	458
ARTICOLO 18	-	-
DECRETO LEGGE N. 237 DEL 2016 DISPOSIZIONI URGENTI PER LA TUTELA DEL RISPARMIO NEL SETTORE CREDITIZIO.	20.000.000	20.000.000
DECRETO LEGGE N. 244 DEL 2016 PROROGA E DEFINIZIONE DI TERMINI	-25.000	-25.000
DECRETO LEGGE N. 55 DEL 2017 MISURE URGENTI PER ASSICURARE LA CONTINUITA' DEL SERVIZIO SVOLTO DA ALITALIA S.P.A.	300.000	300.000
TITOLO III - RIMBORSO PASSIVITA' FINANZIARIE	1.731.793	1.793.481

04/06/2018

999/661/25

ALLEGATO B/2 SPESE - VARIAZIONI 2017 PER TITOLI, CATEGORIE E PROVVEDIMENTI

(MIGLIAIA DI EURO)

	COMPETENZA	CASSA
RIMBORSO PASSIVITA' FINANZIARIE	1.731.793	1.793.481
LEGGE N. 94 DEL 1997 MODIFICHE ALLA LEGGE 5 AGOSTO 1978, N. 468, E SUCCESSIVE MODIFICAZIONI E INTEGRAZIONI, RECANTE NORME DI CONTABILITA' GENERALE DELLO STATO IN MATERIA DI BILANCIO. DELEGA AL GOVERNO PER L'INDIVIDUAZIONE DELLE UNITA' PREVISIONALI DI BASE DEL BILANCIO DELLO STATO	-	-1.455
DECRETO DEL PRESIDENTE DELLA REPUBBLICA N. 469 DEL 1999 REGOLAMENTO RECANTE NORME DI SEMPLIFICAZIONE DEL PROCEDIMENTO PER IL VERSAMENTO DI SOMME ALL'ENTRATA E LA RIASSEGNAZIONE ALLE UNITA' PREVISIONALI DI BASE PER LA SPESA DEL BILANCIO DELLO STATO, CON PARTICOLARE RIFERIMENTO AI FINANZIAMENTI DELL'UNIONE EUROPEA, AI SENSI DELL'ARTICOLO 20, COMMA 8, DELLA LEGGE 15 MARZO 1997, N. 59.	1.731.793	1.731.793
ARTICOLO 2	1.705.036	1.705.036
LEGGE N. 196 DEL 2009 LEGGE DI CONTABILITA' E FINANZA PUBBLICA	-	63.142
DECRETO LEGGE N. 50 DEL 2017 DISPOSIZIONI URGENTI IN MATERIA FINANZIARIA, INIZIATIVE A FAVORE DEGLI ENTI TERRITORIALI, ULTERIORI INTERVENTI PER LE ZONE COLPITE DA EVENTI SISMICI E MISURE PER LO SVILUPPO	-	-
TOTALE COMPLESSIVO	28.369.975	28.163.336

ALLEGATO B/3 SPESE - VARIAZIONI 2017 PER MISSIONE, PROGRAMMA, AZIONE E PROVVEDIMENTI

(MIGLIAIA DI EURO)

	COMPETENZA	CASSA
Organi costituzionali, a rilevanza costituzionale e Presidenza del Consiglio dei ministri (1)	-775	-149
Organi costituzionali (1.1)	-90	-90
Contributo a partiti e movimenti politici	-40	-40
DECRETO LEGGE N. 50 DEL 2017 DISPOSIZIONI URGENTI IN MATERIA FINANZIARIA, INIZIATIVE A FAVORE DEGLI ENTI TERRITORIALI, ULTERIORI INTERVENTI PER LE ZONE COLPITE DA EVENTI SISMICI E MISURE PER LO SVILUPPO	-40	-40
Supporto al Parlamento nelle materie di politica economica del lavoro e delle politiche sociali	-50	-50
DECRETO LEGGE N. 50 DEL 2017 DISPOSIZIONI URGENTI IN MATERIA FINANZIARIA, INIZIATIVE A FAVORE DEGLI ENTI TERRITORIALI, ULTERIORI INTERVENTI PER LE ZONE COLPITE DA EVENTI SISMICI E MISURE PER LO SVILUPPO	-50	-50
Presidenza del Consiglio dei Ministri (1.3)	-684	-58
Indirizzo e coordinamento dell'azione di Governo	1.389	1.389
LEGGE DI BILANCIO N. 232 DEL 2016 BILANCIO DI PREVISIONE DELLO STATO PER L'ANNO FINANZIARIO 2017 E BILANCIO PLURIENNALE PER IL TRIENNIO 2017-2019	288	288
ARTICOLO 18	288	288
DECRETO LEGGE N. 8 DEL 2017 NUOVI INTERVENTI URGENTI IN FAVORE DELLE POPOLAZIONI COLPITE DAGLI EVENTI SISMICI DEL 2016 E DEL 2017	1.300	1.300
DECRETO LEGGE N. 50 DEL 2017 DISPOSIZIONI URGENTI IN MATERIA FINANZIARIA, INIZIATIVE A FAVORE DEGLI ENTI TERRITORIALI, ULTERIORI INTERVENTI PER LE ZONE COLPITE DA EVENTI SISMICI E MISURE PER LO SVILUPPO	-199	-199
Celebrazioni ed eventi a carattere nazionale	14	640
LEGGE N. 94 DEL 1997 MODIFICHE ALLA LEGGE 5 AGOSTO 1978, N. 468, E SUCCESSIVE MODIFICAZIONI E INTEGRAZIONI, RECANTE NORME DI CONTABILITA' GENERALE DELLO STATO IN MATERIA DI BILANCIO. DELEGA AL GOVERNO PER L'INDIVIDUAZIONE DELLE UNITA' PREVISIONALI DI BASE DEL BILANCIO DELLO STATO	-	656
DECRETO DEL PRESIDENTE DELLA REPUBBLICA N. 469 DEL 1999 REGOLAMENTO RECANTE NORME DI SEMPLIFICAZIONE DEL PROCEDIMENTO PER IL VERSAMENTO DI SOMME ALL'ENTRATA E LA RIASSEGNAZIONE ALLE UNITA' PREVISIONALI DI BASE PER LA SPESADEL BILANCIO DELLO STATO, CON PARTICOLARE RIFERIMENTO AI FINANZIAMENTI DELL'UNIONE EUROPEA, AI SENSI DELL'ARTICOLO 20, COMMA 8, DELLA LEGGE 15 MARZO 1997, N. 59.	13	13
ARTICOLO 2	13	13
LEGGE DI BILANCIO N. 232 DEL 2016 BILANCIO DI PREVISIONE DELLO STATO PER L'ANNO FINANZIARIO 2017 E BILANCIO PLURIENNALE PER IL TRIENNIO 2017-2019	-	-
DECRETO LEGGE N. 50 DEL 2017 DISPOSIZIONI URGENTI IN MATERIA FINANZIARIA, INIZIATIVE A FAVORE DEGLI ENTI TERRITORIALI, ULTERIORI INTERVENTI PER LE ZONE COLPITE DA EVENTI SISMICI E MISURE PER LO SVILUPPO	-349	-379
DECRETO LEGGE N. 91 DEL 2017 DISPOSIZIONI URGENTI PER LA CRESCITA ECONOMICA DEL MEZZOGIORNO	350	350
Contributo allo Stato dell'8 per mille	-2.088	-2.088
DECRETO LEGGE N. 50 DEL 2017 DISPOSIZIONI URGENTI IN MATERIA FINANZIARIA, INIZIATIVE A FAVORE DEGLI ENTI TERRITORIALI, ULTERIORI INTERVENTI PER LE ZONE COLPITE DA EVENTI SISMICI E MISURE PER LO SVILUPPO	-2.088	-2.088
Amministrazione generale e supporto alla rappresentanza generale di Governo e dello Stato sul territorio (2)	40.338	71.976
Attuazione da parte delle Prefetture - Uffici Territoriali del Governo delle missioni del Ministero dell'Interno sul territorio (2.2)	40.338	71.976
Spese di personale per il programma	27.546	27.540
LEGGE N. 94 DEL 1997 MODIFICHE ALLA LEGGE 5 AGOSTO 1978, N. 468, E SUCCESSIVE MODIFICAZIONI E INTEGRAZIONI, RECANTE NORME DI CONTABILITA' GENERALE DELLO STATO IN MATERIA DI BILANCIO. DELEGA AL GOVERNO PER L'INDIVIDUAZIONE DELLE UNITA' PREVISIONALI DI BASE DEL BILANCIO DELLO STATO	-	-5
DECRETO DEL PRESIDENTE DELLA REPUBBLICA N. 469 DEL 1999 REGOLAMENTO RECANTE NORME DI SEMPLIFICAZIONE DEL PROCEDIMENTO PER IL VERSAMENTO DI SOMME ALL'ENTRATA E LA RIASSEGNAZIONE ALLE UNITA' PREVISIONALI DI BASE PER LA SPESADEL BILANCIO DELLO STATO, CON PARTICOLARE RIFERIMENTO AI FINANZIAMENTI DELL'UNIONE EUROPEA, AI SENSI DELL'ARTICOLO 20, COMMA 8, DELLA LEGGE 15 MARZO 1997, N. 59.	24.057	24.057

04/06/2018

999/662/2

ALLEGATO B/3 SPESE - VARIAZIONI 2017 PER MISSIONE, PROGRAMMA, AZIONE E PROVVEDIMENTI

(MIGLIAIA DI EURO)

	COMPETENZA	CASSA
ARTICOLO 2	24.057	24.057
LEGGE DI BILANCIO N. 232 DEL 2016 BILANCIO DI PREVISIONE DELLO STATO PER L'ANNO FINANZIARIO 2017 E BILANCIO PLURIENNALE PER IL TRIENNIO 2017-2019	1.627	1.627
ARTICOLO 3	1.308	1.308
ARTICOLO 18	318	318
LEGGE N. 46 DEL 2017 DISPOSIZIONI URGENTI PER L'ACCELERAZIONE DEI PROCEDIMENTI IN MATERIA DI PROTEZIONE INTERNAZIONALE, NONCHÉ PER IL CONTRASTO DELL'IMMIGRAZIONE ILLEGALE	1.862	1.862
Gestione e assistenza del personale degli Uffici Territoriali del Governo	-30	-29
LEGGE N. 94 DEL 1997 MODIFICHE ALLA LEGGE 5 AGOSTO 1978, N. 468, E SUCCESSIVE MODIFICAZIONI E INTEGRAZIONI, RECANTE NORME DI CONTABILITA' GENERALE DELLO STATO IN MATERIA DI BILANCIO. DELEGA AL GOVERNO PER L'INDIVIDUAZIONE DELLE UNITA' PREVISIONALI DI BASE DEL BILANCIO DELLO STATO	-63	-62
LEGGE N. 196 DEL 2009 LEGGE DI CONTABILITÀ E FINANZA PUBBLICA	33	33
ARTICOLO 26	26	26
Spese per la custodia dei veicoli sequestrati ed esercizio delle funzioni sanzionatorie amministrative nelle materie dematerializzate	-185	18.693
LEGGE N. 94 DEL 1997 MODIFICHE ALLA LEGGE 5 AGOSTO 1978, N. 468, E SUCCESSIVE MODIFICAZIONI E INTEGRAZIONI, RECANTE NORME DI CONTABILITA' GENERALE DELLO STATO IN MATERIA DI BILANCIO. DELEGA AL GOVERNO PER L'INDIVIDUAZIONE DELLE UNITA' PREVISIONALI DI BASE DEL BILANCIO DELLO STATO	-182	-182
LEGGE N. 196 DEL 2009 LEGGE DI CONTABILITÀ E FINANZA PUBBLICA	-	18.878
DECRETO LEGGE N. 50 DEL 2017 DISPOSIZIONI URGENTI IN MATERIA FINANZIARIA, INIZIATIVE A FAVORE DEGLI ENTI TERRITORIALI, ULTERIORI INTERVENTI PER LE ZONE COLPITE DA EVENTI SISMICI E MISURE PER LO SVILUPPO	-3	-3
Gestione dei servizi logistici, amministrativi e del personale delle Prefetture per: ordine pubblico, sicurezza, cittadinanza e immigrazione e coordinamento con le autonomie territoriali	13.007	25.772
LEGGE N. 183 DEL 1987 COORDINAMENTO DELLE POLITICHE RIGUARDANTI L'APPARTENENZA DELL'ITALIA ALLE COMUNITA' EUROPEE ED ADEGUAMENTO DELL'ORDINAMENTO INTERNO AGLI ATTI NORMATIVI COMUNITARI	97	97
ARTICOLO 5	97	97
LEGGE N. 94 DEL 1997 MODIFICHE ALLA LEGGE 5 AGOSTO 1978, N. 468, E SUCCESSIVE MODIFICAZIONI E INTEGRAZIONI, RECANTE NORME DI CONTABILITA' GENERALE DELLO STATO IN MATERIA DI BILANCIO. DELEGA AL GOVERNO PER L'INDIVIDUAZIONE DELLE UNITA' PREVISIONALI DI BASE DEL BILANCIO DELLO STATO	2.104	2.184
DECRETO DEL PRESIDENTE DELLA REPUBBLICA N. 469 DEL 1999 REGOLAMENTO RECANTE NORME DI SEMPLIFICAZIONE DEL PROCEDIMENTO PER IL VERSAMENTO DI SOMME ALL'ENTRATA E LA RIASSEGNAZIONE ALLE UNITA' PREVISIONALI DI BASE PER LA SPESA DEL BILANCIO DELLO STATO, CON PARTICOLARE RIFERIMENTO AI FINANZIAMENTI DELL'UNIONE EUROPEA, AI SENSI DELL'ARTICOLO 20, COMMA 8, DELLA LEGGE 15 MARZO 1997, N. 59.	10.500	10.500
ARTICOLO 2	10.500	10.500
DECRETO LEGGE N. 269 DEL 2003 DISPOSIZIONI URGENTI PER FAVORIRE LO SVILUPPO E PER LA CORREZIONE DELL'ANDAMENTO DEI CONTI PUBBLICI	117	117
LEGGE N. 196 DEL 2009 LEGGE DI CONTABILITÀ E FINANZA PUBBLICA	-	12.684
LEGGE DI BILANCIO N. 232 DEL 2016 BILANCIO DI PREVISIONE DELLO STATO PER L'ANNO FINANZIARIO 2017 E BILANCIO PLURIENNALE PER IL TRIENNIO 2017-2019	698	698
ARTICOLO 3	698	698
LEGGE N. 1 DEL 2017 RATIFICA ED ESECUZIONE DELL'ACCORDO TRA IL GOVERNO DELLA REPUBBLICA ITALIANA E IL GOVERNO DELLA REPUBBLICA FRANCESE PER L'AVVIO DEI LAVORI DEFINITIVI DELLA SEZIONE TRANSFRONTALIERA DELLA NUOVA LINEA FERROVIARIA TORINO-LIONE, FATTO A PARIGI IL 24 FEBBRAIO 2015, E DEL PROTOCOLLO ADDIZIONALE, CON ALLEGATO, FATTO A VENEZIA L'8 MARZO 2016, CON ANNESSO REGOLAMENTO DEI CONTRATTI ADOTTATO A TORINO IL 7 GIUGNO 2016	1	1
DECRETO LEGGE N. 50 DEL 2017 DISPOSIZIONI URGENTI IN MATERIA FINANZIARIA, INIZIATIVE A FAVORE DEGLI ENTI TERRITORIALI, ULTERIORI INTERVENTI PER LE ZONE COLPITE DA EVENTI SISMICI E MISURE PER LO SVILUPPO	-510	-510

ALLEGATO B/3 SPESE - VARIAZIONI 2017 PER MISSIONE, PROGRAMMA, AZIONE E PROVVEDIMENTI

(MIGLIAIA DI EURO)

	COMPETENZA	CASSA
Relazioni finanziarie con le autonomie territoriali (3)	4.387.873	5.330.935
Erogazioni a Enti territoriali per interventi di settore (3.1)	-97.362	74.733
Anticipazione di liquidita' per i debiti pregressi	-	103.065
LEGGE N. 196 DEL 2009	-	103.065
LEGGE DI CONTABILITÀ E FINANZA PUBBLICA	-	
Interventi in materia di salvaguardia dei territori montani	-123	-123
DECRETO LEGGE N. 50 DEL 2017		
DISPOSIZIONI URGENTI IN MATERIA FINANZIARIA, INIZIATIVE A FAVORE DEGLI ENTI TERRITORIALI, ULTERIORI INTERVENTI PER LE ZONE COLPITE DA EVENTI SISMICI E MISURE PER LO SVILUPPO	-123	-123
Oneri finanziari su mutui contratti a carico dello Stato di prevalente interesse nazionale	-97.239	-91.352
LEGGE N. 94 DEL 1997		
MODIFICHE ALLA LEGGE 5 AGOSTO 1978, N. 468, E SUCCESSIVE MODIFICAZIONI E INTEGRAZIONI, RECANTE NORME DI CONTABILITÀ GENERALE DELLO STATO IN MATERIA DI BILANCIO. DELEGA AL GOVERNO PER L'INDIVIDUAZIONE DELLE UNITA' PREVISIONALI DI BASE DEL BILANCIO DELLO STATO	-	-1.582
DECRETO DEL PRESIDENTE DELLA REPUBBLICA N. 469 DEL 1999		
REGOLAMENTO RECANTE NORME DI SEMPLIFICAZIONE DEL PROCEDIMENTO PER IL VERSAMENTO DI SOMME ALL'ENTRATA E LA RIASSEGNAZIONE ALLE UNITA' PREVISIONALI DI BASE PER LA SPESA DEL BILANCIO DELLO STATO, CON PARTICOLARE RIFERIMENTO AI FINANZIAMENTI DELL'UNIONE EUROPEA, AI SENSI DELL'ARTICOLO 20, COMMA 8, DELLA LEGGE 15 MARZO 1997, N. 59.	2.600	2.600
ARTICOLO 2	2.600	2.600
LEGGE N. 196 DEL 2009		
LEGGE DI CONTABILITÀ E FINANZA PUBBLICA	-	7.470
LEGGE DI STABILITÀ N. 208 DEL 2015		
DISPOSIZIONI PER LA FORMAZIONE DEL BILANCIO ANNUALE E PLURIENNALE DELLO STATO (LEGGE DI STABILITÀ 2016)	-100.000	-100.000
LEGGE DI BILANCIO N. 232 DEL 2016		
BILANCIO DI PREVISIONE DELLO STATO PER L'ANNO FINANZIARIO 2017 E BILANCIO PLURIENNALE PER IL TRIENNIO 2017-2019	161	161
Rimborso quota capitale mutui con oneri a carico dello Stato di prevalente interesse nazionale	-	63.142
LEGGE N. 196 DEL 2009		
LEGGE DI CONTABILITÀ E FINANZA PUBBLICA	-	63.142
Federalismo amministrativo (3.4)	-106.959	-106.959
Attuazione federalismo	-76.959	-76.959
LEGGE DI BILANCIO N. 232 DEL 2016		
BILANCIO DI PREVISIONE DELLO STATO PER L'ANNO FINANZIARIO 2017 E BILANCIO PLURIENNALE PER IL TRIENNIO 2017-2019	-37.959	-37.959
DECRETO LEGGE N. 148 DEL 2017		
DISPOSIZIONI URGENTI IN MATERIA FINANZIARIA E PER ESIGENZE INDIFFERIBILI. MODIFICA ALLA DISCIPLINA DELL'ESTINZIONE DEL REATO PER CONDOTTE RIPARATORIE	-39.000	-39.000
Rimborso IVA per contratti di servizio di pubblico trasporto	-30.000	-30.000
DECRETO LEGGE N. 148 DEL 2017		
DISPOSIZIONI URGENTI IN MATERIA FINANZIARIA E PER ESIGENZE INDIFFERIBILI. MODIFICA ALLA DISCIPLINA DELL'ESTINZIONE DEL REATO PER CONDOTTE RIPARATORIE	-30.000	-30.000
Compartecipazione e regolazioni contabili ed altri trasferimenti alle autonomie speciali (3.5)	100.950	100.950
Compartecipazione delle autonomie speciali ai gettiti dei tributi erariali per lo svolgimento delle funzioni assegnate	-	-
LEGGE N. 94 DEL 1997		
MODIFICHE ALLA LEGGE 5 AGOSTO 1978, N. 468, E SUCCESSIVE MODIFICAZIONI E INTEGRAZIONI, RECANTE NORME DI CONTABILITÀ GENERALE DELLO STATO IN MATERIA DI BILANCIO. DELEGA AL GOVERNO PER L'INDIVIDUAZIONE DELLE UNITA' PREVISIONALI DI BASE DEL BILANCIO DELLO STATO	-	-
LEGGE N. 196 DEL 2009		
LEGGE DI CONTABILITÀ E FINANZA PUBBLICA	-	-
LEGGE DI BILANCIO N. 232 DEL 2016		
BILANCIO DI PREVISIONE DELLO STATO PER L'ANNO FINANZIARIO 2017 E BILANCIO PLURIENNALE PER IL TRIENNIO 2017-2019	-	-
Regolazioni contabili relative alla compartecipazione delle autonomie speciali ai gettiti dei tributi erariali riscossi direttamente dalle autonomie speciali	1.220	1.220
LEGGE N. 182 DEL 2017		
DISTACCO DEL COMUNE DI SAPPADA DALLA REGIONE VENETO E RELATIVA AGGREGAZIONE ALLA REGIONE FRIULI-VENEZIA GIULIA	1.220	1.220
Interventi di settore a favore delle Regioni a statuto speciale	99.730	99.730

04/06/2018

999/662/4

ALLEGATO B/3 SPESE - VARIAZIONI 2017 PER MISSIONE, PROGRAMMA, AZIONE E PROVVEDIMENTI

(MIGLIAIA DI EURO)

	COMPETENZA	CASSA
LEGGE N. 196 DEL 2009 LEGGE DI CONTABILITÀ E FINANZA PUBBLICA	90.018	90.018
ARTICOLO 27	90.018	90.018
DECRETO LEGGE N. 50 DEL 2017 DISPOSIZIONI URGENTI IN MATERIA FINANZIARIA, INIZIATIVE A FAVORE DEGLI ENTI TERRITORIALI, ULTERIORI INTERVENTI PER LE ZONE COLPITE DA EVENTI SISMICI E MISURE PER LO SVILUPPO	-289	-289
DECRETO LEGGE N. 148 DEL 2017 DISPOSIZIONI URGENTI IN MATERIA FINANZIARIA E PER ESIGENZE INDIFFERIBILI. MODIFICA ALLA DISCIPLINA DELL'ESTINZIONE DEL REATO PER CONDOTTE RIPARATORIE	10.000	10.000
Concorso dello Stato al finanziamento della spesa sanitaria (3.6)	527.430	181.132
Tutela dei livelli essenziali di assistenza	557.430	191.132
LEGGE N. 94 DEL 1997 MODIFICHE ALLA LEGGE 5 AGOSTO 1978, N. 468, E SUCCESSIVE MODIFICAZIONI E INTEGRAZIONI, RECANTE NORME DI CONTABILITÀ GENERALE DELLO STATO IN MATERIA DI BILANCIO. DELEGA AL GOVERNO PER L'INDIVIDUAZIONE DELLE UNITÀ PREVISIONALI DI BASE DEL BILANCIO DELLO STATO	-	-366.299
LEGGE N. 196 DEL 2009 LEGGE DI CONTABILITÀ E FINANZA PUBBLICA	833.530	833.530
ARTICOLO 27	833.530	833.530
LEGGE N. 229 DEL 2016 INTERVENTI URGENTI IN FAVORE DELLE POPOLAZIONI COLPITE DAL SISMA DEL 24 AGOSTO 2016.	-31.000	-31.000
LEGGE DI BILANCIO N. 232 DEL 2016 BILANCIO DI PREVISIONE DELLO STATO PER L'ANNO FINANZIARIO 2017 E BILANCIO PLURIENNALE PER IL TRIENNIO 2017-2019	-	-
DECRETO LEGGE N. 50 DEL 2017 DISPOSIZIONI URGENTI IN MATERIA FINANZIARIA, INIZIATIVE A FAVORE DEGLI ENTI TERRITORIALI, ULTERIORI INTERVENTI PER LE ZONE COLPITE DA EVENTI SISMICI E MISURE PER LO SVILUPPO	-247.000	-247.000
DECRETO LEGGE N. 148 DEL 2017 DISPOSIZIONI URGENTI IN MATERIA FINANZIARIA E PER ESIGENZE INDIFFERIBILI. MODIFICA ALLA DISCIPLINA DELL'ESTINZIONE DEL REATO PER CONDOTTE RIPARATORIE	1.900	1.900
Ripiano disavanzi sanitari pregressi delle Regioni	-30.000	-10.000
LEGGE N. 94 DEL 1997 MODIFICHE ALLA LEGGE 5 AGOSTO 1978, N. 468, E SUCCESSIVE MODIFICAZIONI E INTEGRAZIONI, RECANTE NORME DI CONTABILITÀ GENERALE DELLO STATO IN MATERIA DI BILANCIO. DELEGA AL GOVERNO PER L'INDIVIDUAZIONE DELLE UNITÀ PREVISIONALI DI BASE DEL BILANCIO DELLO STATO	-	20.000
DECRETO LEGGE N. 148 DEL 2017 DISPOSIZIONI URGENTI IN MATERIA FINANZIARIA E PER ESIGENZE INDIFFERIBILI. MODIFICA ALLA DISCIPLINA DELL'ESTINZIONE DEL REATO PER CONDOTTE RIPARATORIE	-30.000	-30.000
Rapporti finanziari con Enti territoriali (3.7)	-2.863	-2.162
Concorso dello Stato per mobilità dei dipendenti pubblici	-874	-874
DECRETO LEGGE N. 83 DEL 2014 D.L. MIBAC	126	126
ARTICOLO 16	126	126
DECRETO LEGGE N. 148 DEL 2017 DISPOSIZIONI URGENTI IN MATERIA FINANZIARIA E PER ESIGENZE INDIFFERIBILI. MODIFICA ALLA DISCIPLINA DELL'ESTINZIONE DEL REATO PER CONDOTTE RIPARATORIE	-1.000	-1.000
Compensazione differenze prezzo carburanti in zone di confine	-5.000	-5.000
DECRETO LEGGE N. 148 DEL 2017 DISPOSIZIONI URGENTI IN MATERIA FINANZIARIA E PER ESIGENZE INDIFFERIBILI. MODIFICA ALLA DISCIPLINA DELL'ESTINZIONE DEL REATO PER CONDOTTE RIPARATORIE	-5.000	-5.000
Concorso dello Stato per l'esercizio delle funzioni di pertinenza delle Regioni in materia di salvaguardia del territorio	111	111
LEGGE N. 196 DEL 2009 LEGGE DI CONTABILITÀ E FINANZA PUBBLICA	116	116
ARTICOLO 27	116	116
DECRETO LEGGE N. 50 DEL 2017 DISPOSIZIONI URGENTI IN MATERIA FINANZIARIA, INIZIATIVE A FAVORE DEGLI ENTI TERRITORIALI, ULTERIORI INTERVENTI PER LE ZONE COLPITE DA EVENTI SISMICI E MISURE PER LO SVILUPPO	-4	-4
Interventi di settore a favore delle Regioni	3.900	3.900
LEGGE N. 196 DEL 2009 LEGGE DI CONTABILITÀ E FINANZA PUBBLICA	800	800
ARTICOLO 27	800	800

ALLEGATO B/3 SPESE - VARIAZIONI 2017 PER MISSIONE, PROGRAMMA, AZIONE E PROVVEDIMENTI

(MIGLIAIA DI EURO)

	COMPETENZA	CASSA
DECRETO LEGGE N. 50 DEL 2017 DISPOSIZIONI URGENTI IN MATERIA FINANZIARIA, INIZIATIVE A FAVORE DEGLI ENTI TERRITORIALI, ULTERIORI INTERVENTI PER LE ZONE COLPITE DA EVENTI SISMICI E MISURE PER LO SVILUPPO	1.000	1.000
LEGGE DI BILANCIO N. 205 DEL 2017 BILANCIO DI PREVISIONE DELLO STATO PER L'ANNO FINANZIARIO 2018 E BILANCIO PLURIENNALE PER IL TRIENNIO 2018-2020	2.100	2.100
Concorso dello Stato per accertamenti medico legali delle Regioni e enti vigilati	-1.000	-299
DECRETO LEGGE N. 148 DEL 2017 DISPOSIZIONI URGENTI IN MATERIA FINANZIARIA E PER ESIGENZE INDIFFERIBILI. MODIFICA ALLA DISCIPLINA DELL'ESTINZIONE DEL REATO PER CONDOTTE RIPARATORIE	-1.000	-299
Gestione dell'albo dei segretari comunali e provinciali (3.8)	-5.507	3.502
Spese di personale per il programma	-1.122	3.586
DECRETO DEL PRESIDENTE DELLA REPUBBLICA N. 469 DEL 1999 REGOLAMENTO RECANTE NORME DI SEMPLIFICAZIONE DEL PROCEDIMENTO PER IL VERSAMENTO DI SOMME ALL'ENTRATA E LA RIASSEGNAZIONE ALLE UNITA' PREVISIONALI DI BASE PER LA SPESA DEL BILANCIO DELLO STATO, CON PARTICOLARE RIFERIMENTO AI FINANZIAMENTI DELL'UNIONE EUROPEA, AI SENSI DELL'ARTICOLO 20, COMMA 8, DELLA LEGGE 15 MARZO 1997, N. 59.	3.586	3.586
ARTICOLO 2	3.586	3.586
LEGGE DI BILANCIO N. 232 DEL 2016 BILANCIO DI PREVISIONE DELLO STATO PER L'ANNO FINANZIARIO 2017 E BILANCIO PLURIENNALE PER IL TRIENNIO 2017-2019	-4.709	-
Gestione e assistenza del personale dell'Albo dei segretari comunali	-17	-
LEGGE DI BILANCIO N. 232 DEL 2016 BILANCIO DI PREVISIONE DELLO STATO PER L'ANNO FINANZIARIO 2017 E BILANCIO PLURIENNALE PER IL TRIENNIO 2017-2019	-17	-
Albo segretari comunali	-1.832	-19
LEGGE N. 94 DEL 1997 MODIFICHE ALLA LEGGE 5 AGOSTO 1978, N. 468, E SUCCESSIVE MODIFICAZIONI E INTEGRAZIONI, RECANTE NORME DI CONTABILITA' GENERALE DELLO STATO IN MATERIA DI BILANCIO. DELEGA AL GOVERNO PER L'INDIVIDUAZIONE DELLE UNITA' PREVISIONALI DI BASE DEL BILANCIO DELLO STATO	-	-
LEGGE DI BILANCIO N. 232 DEL 2016 BILANCIO DI PREVISIONE DELLO STATO PER L'ANNO FINANZIARIO 2017 E BILANCIO PLURIENNALE PER IL TRIENNIO 2017-2019	-1.813	-
DECRETO LEGGE N. 50 DEL 2017 DISPOSIZIONI URGENTI IN MATERIA FINANZIARIA, INIZIATIVE A FAVORE DEGLI ENTI TERRITORIALI, ULTERIORI INTERVENTI PER LE ZONE COLPITE DA EVENTI SISMICI E MISURE PER LO SVILUPPO	-19	-19
Formazione specialistica dei dirigenti delle amministrazioni locali	-2.536	-65
LEGGE N. 94 DEL 1997 MODIFICHE ALLA LEGGE 5 AGOSTO 1978, N. 468, E SUCCESSIVE MODIFICAZIONI E INTEGRAZIONI, RECANTE NORME DI CONTABILITA' GENERALE DELLO STATO IN MATERIA DI BILANCIO. DELEGA AL GOVERNO PER L'INDIVIDUAZIONE DELLE UNITA' PREVISIONALI DI BASE DEL BILANCIO DELLO STATO	-	-
LEGGE N. 196 DEL 2009 LEGGE DI CONTABILITA' E FINANZA PUBBLICA	30	30
ARTICOLO 27	30	30
LEGGE DI BILANCIO N. 232 DEL 2016 BILANCIO DI PREVISIONE DELLO STATO PER L'ANNO FINANZIARIO 2017 E BILANCIO PLURIENNALE PER IL TRIENNIO 2017-2019	-2.471	-
DECRETO LEGGE N. 50 DEL 2017 DISPOSIZIONI URGENTI IN MATERIA FINANZIARIA, INIZIATIVE A FAVORE DEGLI ENTI TERRITORIALI, ULTERIORI INTERVENTI PER LE ZONE COLPITE DA EVENTI SISMICI E MISURE PER LO SVILUPPO	-95	-95
Interventi e cooperazione istituzionale nei confronti delle autonomie locali (3.9)	-16.444	8.586
Spese di personale per il programma	1.358	1.358
DECRETO DEL PRESIDENTE DELLA REPUBBLICA N. 469 DEL 1999 REGOLAMENTO RECANTE NORME DI SEMPLIFICAZIONE DEL PROCEDIMENTO PER IL VERSAMENTO DI SOMME ALL'ENTRATA E LA RIASSEGNAZIONE ALLE UNITA' PREVISIONALI DI BASE PER LA SPESA DEL BILANCIO DELLO STATO, CON PARTICOLARE RIFERIMENTO AI FINANZIAMENTI DELL'UNIONE EUROPEA, AI SENSI DELL'ARTICOLO 20, COMMA 8, DELLA LEGGE 15 MARZO 1997, N. 59.	962	962
ARTICOLO 2	962	962
LEGGE DI BILANCIO N. 232 DEL 2016 BILANCIO DI PREVISIONE DELLO STATO PER L'ANNO FINANZIARIO 2017 E BILANCIO PLURIENNALE PER IL TRIENNIO 2017-2019	397	397

04/06/2018

999/662/6

ALLEGATO B/3 SPESE - VARIAZIONI 2017 PER MISSIONE, PROGRAMMA, AZIONE E PROVVEDIMENTI

(MIGLIAIA DI EURO)

	COMPETENZA	CASSA
ARTICOLO 3	397	397
Servizi anagrafici, stato civile e formazione	4.294	4.319
LEGGE N. 94 DEL 1997 MODIFICHE ALLA LEGGE 5 AGOSTO 1978, N. 468, E SUCCESSIVE MODIFICAZIONI E INTEGRAZIONI, RECANTE NORME DI CONTABILITA' GENERALE DELLO STATO IN MATERIA DI BILANCIO. DELEGA AL GOVERNO PER L'INDIVIDUAZIONE DELLE UNITA' PREVISIONALI DI BASE DEL BILANCIO DELLO STATO	-290	-320
LEGGE N. 196 DEL 2009 LEGGE DI CONTABILITA' E FINANZA PUBBLICA	4.640	4.695
ARTICOLO 27	4.640	4.640
LEGGE DI BILANCIO N. 232 DEL 2016 BILANCIO DI PREVISIONE DELLO STATO PER L'ANNO FINANZIARIO 2017 E BILANCIO PLURIENNALE PER IL TRIENNIO 2017-2019	-	-
ARTICOLO 18	-	-
DECRETO LEGGE N. 50 DEL 2017 DISPOSIZIONI URGENTI IN MATERIA FINANZIARIA, INIZIATIVE A FAVORE DEGLI ENTI TERRITORIALI, ULTERIORI INTERVENTI PER LE ZONE COLPITE DA EVENTI SISMICI E MISURE PER LO SVILUPPO	-56	-56
Servizi elettorali	6.950	17.781
LEGGE N. 94 DEL 1997 MODIFICHE ALLA LEGGE 5 AGOSTO 1978, N. 468, E SUCCESSIVE MODIFICAZIONI E INTEGRAZIONI, RECANTE NORME DI CONTABILITA' GENERALE DELLO STATO IN MATERIA DI BILANCIO. DELEGA AL GOVERNO PER L'INDIVIDUAZIONE DELLE UNITA' PREVISIONALI DI BASE DEL BILANCIO DELLO STATO	1.231	12.150
LEGGE N. 196 DEL 2009 LEGGE DI CONTABILITA' E FINANZA PUBBLICA	397	309
ARTICOLO 33	397	-1
LEGGE DI BILANCIO N. 232 DEL 2016 BILANCIO DI PREVISIONE DELLO STATO PER L'ANNO FINANZIARIO 2017 E BILANCIO PLURIENNALE PER IL TRIENNIO 2017-2019	5.359	5.359
ARTICOLO 3	5.359	5.359
DECRETO LEGGE N. 50 DEL 2017 DISPOSIZIONI URGENTI IN MATERIA FINANZIARIA, INIZIATIVE A FAVORE DEGLI ENTI TERRITORIALI, ULTERIORI INTERVENTI PER LE ZONE COLPITE DA EVENTI SISMICI E MISURE PER LO SVILUPPO	-38	-38
Supporto ai Prefetti	-563	-422
LEGGE N. 94 DEL 1997 MODIFICHE ALLA LEGGE 5 AGOSTO 1978, N. 468, E SUCCESSIVE MODIFICAZIONI E INTEGRAZIONI, RECANTE NORME DI CONTABILITA' GENERALE DELLO STATO IN MATERIA DI BILANCIO. DELEGA AL GOVERNO PER L'INDIVIDUAZIONE DELLE UNITA' PREVISIONALI DI BASE DEL BILANCIO DELLO STATO	-562	-552
LEGGE N. 196 DEL 2009 LEGGE DI CONTABILITA' E FINANZA PUBBLICA	-	131
DECRETO LEGGE N. 50 DEL 2017 DISPOSIZIONI URGENTI IN MATERIA FINANZIARIA, INIZIATIVE A FAVORE DEGLI ENTI TERRITORIALI, ULTERIORI INTERVENTI PER LE ZONE COLPITE DA EVENTI SISMICI E MISURE PER LO SVILUPPO	-1	-1
Gestione, assistenza e formazione della categoria dei segretari generali delle comunità montane e dei consorzi dei Comuni	-	6
LEGGE N. 94 DEL 1997 MODIFICHE ALLA LEGGE 5 AGOSTO 1978, N. 468, E SUCCESSIVE MODIFICAZIONI E INTEGRAZIONI, RECANTE NORME DI CONTABILITA' GENERALE DELLO STATO IN MATERIA DI BILANCIO. DELEGA AL GOVERNO PER L'INDIVIDUAZIONE DELLE UNITA' PREVISIONALI DI BASE DEL BILANCIO DELLO STATO	-	7
DECRETO LEGGE N. 50 DEL 2017 DISPOSIZIONI URGENTI IN MATERIA FINANZIARIA, INIZIATIVE A FAVORE DEGLI ENTI TERRITORIALI, ULTERIORI INTERVENTI PER LE ZONE COLPITE DA EVENTI SISMICI E MISURE PER LO SVILUPPO	-	-
Gestione della carta d'identità elettronica	-28.482	-14.456
LEGGE N. 94 DEL 1997 MODIFICHE ALLA LEGGE 5 AGOSTO 1978, N. 468, E SUCCESSIVE MODIFICAZIONI E INTEGRAZIONI, RECANTE NORME DI CONTABILITA' GENERALE DELLO STATO IN MATERIA DI BILANCIO. DELEGA AL GOVERNO PER L'INDIVIDUAZIONE DELLE UNITA' PREVISIONALI DI BASE DEL BILANCIO DELLO STATO	-	26
DECRETO DEL PRESIDENTE DELLA REPUBBLICA N. 469 DEL 1999 REGOLAMENTO RECANTE NORME DI SEMPLIFICAZIONE DEL PROCEDIMENTO PER IL VERSAMENTO DI SOMME ALL'ENTRATA E LA RIASSEGNAZIONE ALLE UNITA' PREVISIONALI DI BASE PER LA SPESA DEL BILANCIO DELLO STATO, CON PARTICOLARE RIFERIMENTO AI FINANZIAMENTI DELL'UNIONE EUROPEA, AI SENSI DELL'ARTICOLO 20, COMMA 8, DELLA LEGGE 15 MARZO 1997, N. 59.	1.518	1.518

ALLEGATO B/3 SPESE - VARIAZIONI 2017 PER MISSIONE, PROGRAMMA, AZIONE E PROVVEDIMENTI

(MIGLIAIA DI EURO)

	COMPETENZA	CASSA
ARTICOLO 2	1.518	1.518
LEGGE N. 196 DEL 2009 LEGGE DI CONTABILITÀ E FINANZA PUBBLICA	-	7.000
ARTICOLO 29	-	7.000
DECRETO LEGGE N. 148 DEL 2017 DISPOSIZIONI URGENTI IN MATERIA FINANZIARIA E PER ESIGENZE INDIFFERIBILI. MODIFICA ALLA DISCIPLINA DELL'ESTINZIONE DEL REATO PER CONDOTTE RIPARATORIE	-30.000	-23.000
Elaborazione, quantificazione e assegnazione delle risorse finanziarie da attribuire agli enti locali (3.10)	3.988.629	5.071.154
Spese di personale per il programma	98	98
DECRETO DEL PRESIDENTE DELLA REPUBBLICA N. 469 DEL 1999 REGOLAMENTO RECANTE NORME DI SEMPLIFICAZIONE DEL PROCEDIMENTO PER IL VERSAMENTO DI SOMME ALL'ENTRATA E LA RIASSEGNAZIONE ALLE UNITA' PREVISIONALI DI BASE PER LA SPESA DEL BILANCIO DELLO STATO, CON PARTICOLARE RIFERIMENTO AI FINANZIAMENTI DELL'UNIONE EUROPEA, AI SENSI DELL'ARTICOLO 20, COMMA 8, DELLA LEGGE 15 MARZO 1997, N. 59.	98	98
ARTICOLO 2	98	98
Ripartizione risorse agli Enti Locali da devoluzione fiscalità	2.168.721	3.005.349
LEGGE N. 94 DEL 1997 MODIFICHE ALLA LEGGE 5 AGOSTO 1978, N. 468, E SUCCESSIVE MODIFICAZIONI E INTEGRAZIONI, RECANTE NORME DI CONTABILITÀ GENERALE DELLO STATO IN MATERIA DI BILANCIO. DELEGA AL GOVERNO PER L'INDIVIDUAZIONE DELLE UNITA' PREVISIONALI DI BASE DEL BILANCIO DELLO STATO	-	-172.044
DECRETO DEL PRESIDENTE DELLA REPUBBLICA N. 469 DEL 1999 REGOLAMENTO RECANTE NORME DI SEMPLIFICAZIONE DEL PROCEDIMENTO PER IL VERSAMENTO DI SOMME ALL'ENTRATA E LA RIASSEGNAZIONE ALLE UNITA' PREVISIONALI DI BASE PER LA SPESA DEL BILANCIO DELLO STATO, CON PARTICOLARE RIFERIMENTO AI FINANZIAMENTI DELL'UNIONE EUROPEA, AI SENSI DELL'ARTICOLO 20, COMMA 8, DELLA LEGGE 15 MARZO 1997, N. 59.	1.857.853	1.857.853
ARTICOLO 2	1.857.853	1.857.853
LEGGE N. 196 DEL 2009 LEGGE DI CONTABILITÀ E FINANZA PUBBLICA	2.721	1.019.540
ARTICOLO 27	2.721	2.721
LEGGE DI BILANCIO N. 232 DEL 2016 BILANCIO DI PREVISIONE DELLO STATO PER L'ANNO FINANZIARIO 2017 E BILANCIO PLURIENNALE PER IL TRIENNIO 2017-2019	308.147	300.000
DECRETO LEGGE N. 50 DEL 2017 DISPOSIZIONI URGENTI IN MATERIA FINANZIARIA, INIZIATIVE A FAVORE DEGLI ENTI TERRITORIALI, ULTERIORI INTERVENTI PER LE ZONE COLPITE DA EVENTI SISMICI E MISURE PER LO SVILUPPO	-	-
Attribuzione risorse agli Enti Locali a compensazione di minori entrate da fiscalità	61.389	242.868
LEGGE N. 94 DEL 1997 MODIFICHE ALLA LEGGE 5 AGOSTO 1978, N. 468, E SUCCESSIVE MODIFICAZIONI E INTEGRAZIONI, RECANTE NORME DI CONTABILITÀ GENERALE DELLO STATO IN MATERIA DI BILANCIO. DELEGA AL GOVERNO PER L'INDIVIDUAZIONE DELLE UNITA' PREVISIONALI DI BASE DEL BILANCIO DELLO STATO	-	100.701
LEGGE N. 196 DEL 2009 LEGGE DI CONTABILITÀ E FINANZA PUBBLICA	-	80.777
ARTICOLO 29	-	80.777
LEGGE N. 229 DEL 2016 INTERVENTI URGENTI IN FAVORE DELLE POPOLAZIONI COLPITE DAL SISMA DEL 24 AGOSTO 2016.	41.400	41.400
LEGGE DI BILANCIO N. 232 DEL 2016 BILANCIO DI PREVISIONE DELLO STATO PER L'ANNO FINANZIARIO 2017 E BILANCIO PLURIENNALE PER IL TRIENNIO 2017-2019	5.800	5.800
DECRETO LEGGE N. 244 DEL 2016 PROROGA E DEFINIZIONE DI TERMINI	19.600	19.600
DECRETO LEGGE N. 50 DEL 2017 DISPOSIZIONI URGENTI IN MATERIA FINANZIARIA, INIZIATIVE A FAVORE DEGLI ENTI TERRITORIALI, ULTERIORI INTERVENTI PER LE ZONE COLPITE DA EVENTI SISMICI E MISURE PER LO SVILUPPO	-10.021	-10.021
DECRETO LEGGE N. 148 DEL 2017 DISPOSIZIONI URGENTI IN MATERIA FINANZIARIA E PER ESIGENZE INDIFFERIBILI. MODIFICA ALLA DISCIPLINA DELL'ESTINZIONE DEL REATO PER CONDOTTE RIPARATORIE	4.610	4.610
Attribuzione contributi specifici in favore di determinati Enti Locali	719.837	812.614

04/06/2018

999/662/8

ALLEGATO B/3 SPESE - VARIAZIONI 2017 PER MISSIONE, PROGRAMMA, AZIONE E PROVVEDIMENTI

(MIGLIAIA DI EURO)

	COMPETENZA	CASSA
LEGGE N. 94 DEL 1997 MODIFICHE ALLA LEGGE 5 AGOSTO 1978, N. 468, E SUCCESSIVE MODIFICAZIONI E INTEGRAZIONI, RECANTE NORME DI CONTABILITA' GENERALE DELLO STATO IN MATERIA DI BILANCIO. DELEGA AL GOVERNO PER L'INDIVIDUAZIONE DELLE UNITA' PREVISIONALI DI BASE DEL BILANCIO DELLO STATO	-	88.424
DECRETO DEL PRESIDENTE DELLA REPUBBLICA N. 469 DEL 1999 REGOLAMENTO RECANTE NORME DI SEMPLIFICAZIONE DEL PROCEDIMENTO PER IL VERSAMENTO DI SOMME ALL'ENTRATA E LA RIASSEGNAZIONE ALLE UNITA' PREVISIONALI DI BASE PER LA SPESA DEL BILANCIO DELLO STATO, CON PARTICOLARE RIFERIMENTO AI FINANZIAMENTI DELL'UNIONE EUROPEA, AI SENSI DELL'ARTICOLO 20, COMMA 8, DELLA LEGGE 15 MARZO 1997, N. 59.	25.000	25.000
ARTICOLO 2	25.000	25.000
LEGGE N. 196 DEL 2009 LEGGE DI CONTABILITA' E FINANZA PUBBLICA	80.460	95.813
ARTICOLO 27	460	460
DECRETO LEGGE N. 83 DEL 2014 D.L. MIBAC	159	159
ARTICOLO 16	159	159
LEGGE N. 229 DEL 2016 INTERVENTI URGENTI IN FAVORE DELLE POPOLAZIONI COLPITE DAL SISMA DEL 24 AGOSTO 2016.	14.500	14.500
LEGGE DI BILANCIO N. 232 DEL 2016 BILANCIO DI PREVISIONE DELLO STATO PER L'ANNO FINANZIARIO 2017 E BILANCIO PLURIENNALE PER IL TRIENNIO 2017-2019	48.800	48.800
ARTICOLO 18	-	-
DECRETO LEGGE N. 244 DEL 2016 PROROGA E DEFINIZIONE DI TERMINI	50.335	50.335
DECRETO LEGGE N. 14 DEL 2017 DISPOSIZIONI URGENTI IN MATERIA DI SICUREZZA DELLE CITA'	2.500	2.500
DECRETO LEGGE N. 50 DEL 2017 DISPOSIZIONI URGENTI IN MATERIA FINANZIARIA, INIZIATIVE A FAVORE DEGLI ENTI TERRITORIALI, ULTERIORI INTERVENTI PER LE ZONE COLPITE DA EVENTI SISMICI E MISURE PER LO SVILUPPO	387.083	387.083
DECRETO LEGGE N. 91 DEL 2017 DISPOSIZIONI URGENTI PER LA CRESCITA ECONOMICA DEL MEZZOGIORNO	100.000	100.000
LEGGE N. 158 DEL 2017 MISURE PER IL SOSTEGNO E LA VALORIZZAZIONE DEI COMUNI CON POPOLAZIONE PARI O INFERIORE A 5.000 ABITANTI E DEI TERRITORI MONTANI E RURALI NONCHE' DELEGHE AL GOVERNO PER LA RIFORMA DEL SISTEMA DI GOVERNO DELLE MEDESIME AREE E PER L'INTRODUZIONE DI SISTEMI DI REMUNERAZIONE DEI SERVIZI AMBIENTALI	11.000	-
Contributi a rimborso maggiori spese degli Enti Locali per contenimento tariffe servizi pubblici	-	-600
LEGGE N. 94 DEL 1997 MODIFICHE ALLA LEGGE 5 AGOSTO 1978, N. 468, E SUCCESSIVE MODIFICAZIONI E INTEGRAZIONI, RECANTE NORME DI CONTABILITA' GENERALE DELLO STATO IN MATERIA DI BILANCIO. DELEGA AL GOVERNO PER L'INDIVIDUAZIONE DELLE UNITA' PREVISIONALI DI BASE DEL BILANCIO DELLO STATO	-	-600
Anticipazioni per risanamento Enti Locali e contributi in conto interessi per operazioni di indebitamento	-799	-799
DECRETO DEL PRESIDENTE DELLA REPUBBLICA N. 469 DEL 1999 REGOLAMENTO RECANTE NORME DI SEMPLIFICAZIONE DEL PROCEDIMENTO PER IL VERSAMENTO DI SOMME ALL'ENTRATA E LA RIASSEGNAZIONE ALLE UNITA' PREVISIONALI DI BASE PER LA SPESA DEL BILANCIO DELLO STATO, CON PARTICOLARE RIFERIMENTO AI FINANZIAMENTI DELL'UNIONE EUROPEA, AI SENSI DELL'ARTICOLO 20, COMMA 8, DELLA LEGGE 15 MARZO 1997, N. 59.	1.237	1.237
ARTICOLO 2	1.237	1.237
DECRETO LEGGE N. 50 DEL 2017 DISPOSIZIONI URGENTI IN MATERIA FINANZIARIA, INIZIATIVE A FAVORE DEGLI ENTI TERRITORIALI, ULTERIORI INTERVENTI PER LE ZONE COLPITE DA EVENTI SISMICI E MISURE PER LO SVILUPPO	-1.035	-1.035
DECRETO LEGGE N. 148 DEL 2017 DISPOSIZIONI URGENTI IN MATERIA FINANZIARIA E PER ESIGENZE INDIFFERIBILI. MODIFICA ALLA DISCIPLINA DELL'ESTINZIONE DEL REATO PER CONDOTTE RIPARATORIE	-1.000	-1.000
Trasferimenti ai Comuni per il contrasto all'evasione fiscale e contributiva	-10.000	-10.000
DECRETO LEGGE N. 148 DEL 2017 DISPOSIZIONI URGENTI IN MATERIA FINANZIARIA E PER ESIGENZE INDIFFERIBILI. MODIFICA ALLA DISCIPLINA DELL'ESTINZIONE DEL REATO PER CONDOTTE RIPARATORIE	-10.000	-10.000
Supporto all'attivita' di elaborazione e assegnazione dei trasferimenti erariali	-311	-194

ALLEGATO B/3 SPESE - VARIAZIONI 2017 PER MISSIONE, PROGRAMMA, AZIONE E PROVVEDIMENTI

(MIGLIAIA DI EURO)

	COMPETENZA	CASSA
LEGGE N. 94 DEL 1997 MODIFICHE ALLA LEGGE 5 AGOSTO 1978, N. 468, E SUCCESSIVE MODIFICAZIONI E INTEGRAZIONI, RECANTE NORME DI CONTABILITA' GENERALE DELLO STATO IN MATERIA DI BILANCIO. DELEGA AL GOVERNO PER L'INDIVIDUAZIONE DELLE UNITA' PREVISIONALI DI BASE DEL BILANCIO DELLO STATO	101	-282
LEGGE N. 196 DEL 2009 LEGGE DI CONTABILITA' E FINANZA PUBBLICA	-397	104
ARTICOLO 33	-397	1
DECRETO LEGGE N. 50 DEL 2017 DISPOSIZIONI URGENTI IN MATERIA FINANZIARIA, INIZIATIVE A FAVORE DEGLI ENTI TERRITORIALI, ULTERIORI INTERVENTI PER LE ZONE COLPITE DA EVENTI SISMICI E MISURE PER LO SVILUPPO	-15	-15
Federalismo amministrativo	-2.000	-5.043
LEGGE N. 94 DEL 1997 MODIFICHE ALLA LEGGE 5 AGOSTO 1978, N. 468, E SUCCESSIVE MODIFICAZIONI E INTEGRAZIONI, RECANTE NORME DI CONTABILITA' GENERALE DELLO STATO IN MATERIA DI BILANCIO. DELEGA AL GOVERNO PER L'INDIVIDUAZIONE DELLE UNITA' PREVISIONALI DI BASE DEL BILANCIO DELLO STATO	-	-3.043
DECRETO LEGGE N. 148 DEL 2017 DISPOSIZIONI URGENTI IN MATERIA FINANZIARIA E PER ESIGENZE INDIFFERIBILI. MODIFICA ALLA DISCIPLINA DELL'ESTINZIONE DEL REATO PER CONDOTTE RIPARATORIE	-2.000	-2.000
Concorso dello Stato al finanziamento dei bilanci degli Enti Locali	1.051.693	1.026.861
LEGGE N. 94 DEL 1997 MODIFICHE ALLA LEGGE 5 AGOSTO 1978, N. 468, E SUCCESSIVE MODIFICAZIONI E INTEGRAZIONI, RECANTE NORME DI CONTABILITA' GENERALE DELLO STATO IN MATERIA DI BILANCIO. DELEGA AL GOVERNO PER L'INDIVIDUAZIONE DELLE UNITA' PREVISIONALI DI BASE DEL BILANCIO DELLO STATO	-11	-23.981
LEGGE N. 196 DEL 2009 LEGGE DI CONTABILITA' E FINANZA PUBBLICA	137.776	137.776
ARTICOLO 27	137.776	137.776
LEGGE DI BILANCIO N. 232 DEL 2016 BILANCIO DI PREVISIONE DELLO STATO PER L'ANNO FINANZIARIO 2017 E BILANCIO PLURIENNALE PER IL TRIENNIO 2017-2019	915.862	915.000
DECRETO LEGGE N. 50 DEL 2017 DISPOSIZIONI URGENTI IN MATERIA FINANZIARIA, INIZIATIVE A FAVORE DEGLI ENTI TERRITORIALI, ULTERIORI INTERVENTI PER LE ZONE COLPITE DA EVENTI SISMICI E MISURE PER LO SVILUPPO	-1.934	-1.934
L'Italia in Europa e nel mondo (4)	340.431	339.511
Protocollo internazionale (4.1)	942	1.211
Spese di personale per il programma	433	433
LEGGE N. 385 DEL 1978 FONDO STRAORDINARIO - ESPOSTO IN TABELLA C	7	7
DECRETO DEL PRESIDENTE DELLA REPUBBLICA N. 469 DEL 1999 REGOLAMENTO RECANTE NORME DI SEMPLIFICAZIONE DEL PROCEDIMENTO PER IL VERSAMENTO DI SOMME ALL'ENTRATA E LA RIASSEGNAZIONE ALLE UNITA' PREVISIONALI DI BASE PER LA SPESA DEL BILANCIO DELLO STATO, CON PARTICOLARE RIFERIMENTO AI FINANZIAMENTI DELL'UNIONE EUROPEA, AI SENSI DELL'ARTICOLO 20, COMMA 8, DELLA LEGGE 15 MARZO 1997, N. 59.	426	426
ARTICOLO 2	426	426
Visite ufficiali, eventi internazionali e rapporti con il corpo diplomatico-consolare	509	778
LEGGE N. 94 DEL 1997 MODIFICHE ALLA LEGGE 5 AGOSTO 1978, N. 468, E SUCCESSIVE MODIFICAZIONI E INTEGRAZIONI, RECANTE NORME DI CONTABILITA' GENERALE DELLO STATO IN MATERIA DI BILANCIO. DELEGA AL GOVERNO PER L'INDIVIDUAZIONE DELLE UNITA' PREVISIONALI DI BASE DEL BILANCIO DELLO STATO	270	539
LEGGE N. 196 DEL 2009 LEGGE DI CONTABILITA' E FINANZA PUBBLICA	280	280
DECRETO LEGGE N. 50 DEL 2017 DISPOSIZIONI URGENTI IN MATERIA FINANZIARIA, INIZIATIVE A FAVORE DEGLI ENTI TERRITORIALI, ULTERIORI INTERVENTI PER LE ZONE COLPITE DA EVENTI SISMICI E MISURE PER LO SVILUPPO	-41	-41
Cooperazione allo sviluppo (4.2)	200.902	202.353
Spese di personale per il programma	658	658
LEGGE N. 385 DEL 1978 FONDO STRAORDINARIO - ESPOSTO IN TABELLA C	4	4

04/06/2018

999/662/10

ALLEGATO B/3 SPESE - VARIAZIONI 2017 PER MISSIONE, PROGRAMMA, AZIONE E PROVVEDIMENTI

(MIGLIAIA DI EURO)

	COMPETENZA	CASSA
DECRETO DEL PRESIDENTE DELLA REPUBBLICA N. 469 DEL 1999 REGOLAMENTO RECANTE NORME DI SEMPLIFICAZIONE DEL PROCEDIMENTO PER IL VERSAMENTO DI SOMME ALL'ENTRATA E LA RIASSEGNAZIONE ALLE UNITA' PREVISIONALI DI BASE PER LA SPESA DEL BILANCIO DELLO STATO, CON PARTICOLARE RIFERIMENTO AI FINANZIAMENTI DELL'UNIONE EUROPEA, AI SENSI DELL'ARTICOLO 20, COMMA 8, DELLA LEGGE 15 MARZO 1997, N. 59.	654	654
ARTICOLO 2	654	654
Iniziative della Cooperazione italiana in ambito multilaterale e per attività di emergenza	38.720	40.206
LEGGE N. 94 DEL 1997 MODIFICHE ALLA LEGGE 5 AGOSTO 1978, N. 468, E SUCCESSIVE MODIFICAZIONI E INTEGRAZIONI, RECANTE NORME DI CONTABILITA' GENERALE DELLO STATO IN MATERIA DI BILANCIO. DELEGA AL GOVERNO PER L'INDIVIDUAZIONE DELLE UNITA' PREVISIONALI DI BASE DEL BILANCIO DELLO STATO	29	1.514
LEGGE N. 196 DEL 2009 LEGGE DI CONTABILITÀ E FINANZA PUBBLICA	38.691	38.691
ARTICOLO 26	37.560	37.560
Attività di indirizzo, valutazione e controllo della cooperazione allo sviluppo	-518	-553
LEGGE N. 94 DEL 1997 MODIFICHE ALLA LEGGE 5 AGOSTO 1978, N. 468, E SUCCESSIVE MODIFICAZIONI E INTEGRAZIONI, RECANTE NORME DI CONTABILITA' GENERALE DELLO STATO IN MATERIA DI BILANCIO. DELEGA AL GOVERNO PER L'INDIVIDUAZIONE DELLE UNITA' PREVISIONALI DI BASE DEL BILANCIO DELLO STATO	-29	-63
LEGGE N. 196 DEL 2009 LEGGE DI CONTABILITÀ E FINANZA PUBBLICA	28	28
ARTICOLO 27	11	11
LEGGE DI BILANCIO N. 232 DEL 2016 BILANCIO DI PREVISIONE DELLO STATO PER L'ANNO FINANZIARIO 2017 E BILANCIO PLURIENNALE PER IL TRIENNIO 2017-2019	-	-
DECRETO LEGGE N. 50 DEL 2017 DISPOSIZIONI URGENTI IN MATERIA FINANZIARIA, INIZIATIVE A FAVORE DEGLI ENTI TERRITORIALI, ULTERIORI INTERVENTI PER LE ZONE COLPITE DA EVENTI SISMICI E MISURE PER LO SVILUPPO	-18	-18
DECRETO LEGGE N. 148 DEL 2017 DISPOSIZIONI URGENTI IN MATERIA FINANZIARIA E PER ESIGENZE INDIFFERIBILI. MODIFICA ALLA DISCIPLINA DELL'ESTINZIONE DEL REATO PER CONDOTTE RIPARATORIE	-500	-500
Attuazione delle politiche di cooperazione dell'Agenzia italiana per la cooperazione allo sviluppo	162.042	162.042
DECRETO DEL PRESIDENTE DELLA REPUBBLICA N. 469 DEL 1999 REGOLAMENTO RECANTE NORME DI SEMPLIFICAZIONE DEL PROCEDIMENTO PER IL VERSAMENTO DI SOMME ALL'ENTRATA E LA RIASSEGNAZIONE ALLE UNITA' PREVISIONALI DI BASE PER LA SPESA DEL BILANCIO DELLO STATO, CON PARTICOLARE RIFERIMENTO AI FINANZIAMENTI DELL'UNIONE EUROPEA, AI SENSI DELL'ARTICOLO 20, COMMA 8, DELLA LEGGE 15 MARZO 1997, N. 59.	40.000	40.000
ARTICOLO 2	40.000	40.000
LEGGE N. 196 DEL 2009 LEGGE DI CONTABILITÀ E FINANZA PUBBLICA	16.260	16.260
ARTICOLO 27	15.460	15.460
LEGGE N. 145 DEL 2016 DISPOSIZIONI CONCERNENTI LA PARTECIPAZIONE DELL'ITALIA ALLE MISSIONI INTERNAZIONALI	111.000	111.000
DECRETO LEGGE N. 50 DEL 2017 DISPOSIZIONI URGENTI IN MATERIA FINANZIARIA, INIZIATIVE A FAVORE DEGLI ENTI TERRITORIALI, ULTERIORI INTERVENTI PER LE ZONE COLPITE DA EVENTI SISMICI E MISURE PER LO SVILUPPO	-218	-218
DECRETO LEGGE N. 148 DEL 2017 DISPOSIZIONI URGENTI IN MATERIA FINANZIARIA E PER ESIGENZE INDIFFERIBILI. MODIFICA ALLA DISCIPLINA DELL'ESTINZIONE DEL REATO PER CONDOTTE RIPARATORIE	-5.000	-5.000
Cooperazione economica e relazioni internazionali (4.4)	7.453	7.383
Spese di personale per il programma	550	550
LEGGE N. 385 DEL 1978 FONDO STRAORDINARIO - ESPOSTO IN TABELLA C	10	10
DECRETO DEL PRESIDENTE DELLA REPUBBLICA N. 469 DEL 1999 REGOLAMENTO RECANTE NORME DI SEMPLIFICAZIONE DEL PROCEDIMENTO PER IL VERSAMENTO DI SOMME ALL'ENTRATA E LA RIASSEGNAZIONE ALLE UNITA' PREVISIONALI DI BASE PER LA SPESA DEL BILANCIO DELLO STATO, CON PARTICOLARE RIFERIMENTO AI FINANZIAMENTI DELL'UNIONE EUROPEA, AI SENSI DELL'ARTICOLO 20, COMMA 8, DELLA LEGGE 15 MARZO 1997, N. 59.	540	540
ARTICOLO 2	540	540

ALLEGATO B/3 SPESE - VARIAZIONI 2017 PER MISSIONE, PROGRAMMA, AZIONE E PROVVEDIMENTI

(MIGLIAIA DI EURO)

	COMPETENZA	CASSA
Cooperazione politica ed economica con i paesi e le organizzazioni regionali dell'Asia, dell'America Latina e dell'Africa subsahariana	6.753	8.303
LEGGE N. 94 DEL 1997 MODIFICHE ALLA LEGGE 5 AGOSTO 1978, N. 468, E SUCCESSIVE MODIFICAZIONI E INTEGRAZIONI, RECANTE NORME DI CONTABILITA' GENERALE DELLO STATO IN MATERIA DI BILANCIO. DELEGA AL GOVERNO PER L'INDIVIDUAZIONE DELLE UNITA' PREVISIONALI DI BASE DEL BILANCIO DELLO STATO	-	1.550
LEGGE N. 196 DEL 2009 LEGGE DI CONTABILITA' E FINANZA PUBBLICA	125	125
ARTICOLO 27	49	49
ARTICOLO 33	70	70
LEGGE N. 48 DEL 2012 RATIFICA ED ESECUZIONE DELLO STATUTO DELL'AGENZIA INTERNAZIONALE PER LE ENERGIE RINNOVABILI (IRENA), FATTO A BONN IL 26 GENNAIO 2009	-154	-154
LEGGE N. 145 DEL 2016 DISPOSIZIONI CONCERNENTI LA PARTECIPAZIONE DELL'ITALIA ALLE MISSIONI INTERNAZIONALI	6.800	6.800
DECRETO LEGGE N. 50 DEL 2017 DISPOSIZIONI URGENTI IN MATERIA FINANZIARIA, INIZIATIVE A FAVORE DEGLI ENTI TERRITORIALI, ULTERIORI INTERVENTI PER LE ZONE COLPITE DA EVENTI SISMICI E MISURE PER LO SVILUPPO	-18	-18
Cooperazione multilaterale in campo economico, commerciale e finanziario	150	-1.470
LEGGE N. 94 DEL 1997 MODIFICHE ALLA LEGGE 5 AGOSTO 1978, N. 468, E SUCCESSIVE MODIFICAZIONI E INTEGRAZIONI, RECANTE NORME DI CONTABILITA' GENERALE DELLO STATO IN MATERIA DI BILANCIO. DELEGA AL GOVERNO PER L'INDIVIDUAZIONE DELLE UNITA' PREVISIONALI DI BASE DEL BILANCIO DELLO STATO	-	-1.620
LEGGE N. 48 DEL 2012 RATIFICA ED ESECUZIONE DELLO STATUTO DELL'AGENZIA INTERNAZIONALE PER LE ENERGIE RINNOVABILI (IRENA), FATTO A BONN IL 26 GENNAIO 2009	154	154
DECRETO LEGGE N. 50 DEL 2017 DISPOSIZIONI URGENTI IN MATERIA FINANZIARIA, INIZIATIVE A FAVORE DEGLI ENTI TERRITORIALI, ULTERIORI INTERVENTI PER LE ZONE COLPITE DA EVENTI SISMICI E MISURE PER LO SVILUPPO	-5	-5
Promozione della pace e sicurezza internazionale (4.6)	146.463	145.961
Spese di personale per il programma	489	489
LEGGE N. 385 DEL 1978 FONDO STRAORDINARIO - ESPOSTO IN TABELLA C	13	13
DECRETO DEL PRESIDENTE DELLA REPUBBLICA N. 469 DEL 1999 REGOLAMENTO RECANTE NORME DI SEMPLIFICAZIONE DEL PROCEDIMENTO PER IL VERSAMENTO DI SOMME ALL'ENTRATA E LA RIASSEGNAZIONE ALLE UNITA' PREVISIONALI DI BASE PER LA SPESA DEL BILANCIO DELLO STATO, CON PARTICOLARE RIFERIMENTO AI FINANZIAMENTI DELL'UNIONE EUROPEA, AI SENSI DELL'ARTICOLO 20, COMMA 8, DELLA LEGGE 15 MARZO 1997, N. 59.	476	476
ARTICOLO 2	476	476
Rapporti politici internazionali e diritti umani	-662	-1.840
LEGGE N. 94 DEL 1997 MODIFICHE ALLA LEGGE 5 AGOSTO 1978, N. 468, E SUCCESSIVE MODIFICAZIONI E INTEGRAZIONI, RECANTE NORME DI CONTABILITA' GENERALE DELLO STATO IN MATERIA DI BILANCIO. DELEGA AL GOVERNO PER L'INDIVIDUAZIONE DELLE UNITA' PREVISIONALI DI BASE DEL BILANCIO DELLO STATO	-990	-2.167
LEGGE N. 196 DEL 2009 LEGGE DI CONTABILITA' E FINANZA PUBBLICA	207	207
ARTICOLO 27	90	90
ARTICOLO 33	110	110
LEGGE DI BILANCIO N. 232 DEL 2016 BILANCIO DI PREVISIONE DELLO STATO PER L'ANNO FINANZIARIO 2017 E BILANCIO PLURIENNALE PER IL TRIENNIO 2017-2019	150	150
DECRETO LEGGE N. 50 DEL 2017 DISPOSIZIONI URGENTI IN MATERIA FINANZIARIA, INIZIATIVE A FAVORE DEGLI ENTI TERRITORIALI, ULTERIORI INTERVENTI PER LE ZONE COLPITE DA EVENTI SISMICI E MISURE PER LO SVILUPPO	-30	-30
Sicurezza, disarmo e processi di stabilizzazione nelle aree di crisi	146.635	147.311
LEGGE N. 94 DEL 1997 MODIFICHE ALLA LEGGE 5 AGOSTO 1978, N. 468, E SUCCESSIVE MODIFICAZIONI E INTEGRAZIONI, RECANTE NORME DI CONTABILITA' GENERALE DELLO STATO IN MATERIA DI BILANCIO. DELEGA AL GOVERNO PER L'INDIVIDUAZIONE DELLE UNITA' PREVISIONALI DI BASE DEL BILANCIO DELLO STATO	1.000	1.675
LEGGE N. 196 DEL 2009 LEGGE DI CONTABILITA' E FINANZA PUBBLICA	1.058	1.058

04/06/2018

999/662/12

ALLEGATO B/3 SPESE - VARIAZIONI 2017 PER MISSIONE, PROGRAMMA, AZIONE E PROVVEDIMENTI

(MIGLIAIA DI EURO)

	COMPETENZA	CASSA
ARTICOLO 21	-	-
ARTICOLO 27	1.058	1.058
LEGGE N. 145 DEL 2016 DISPOSIZIONI CONCERNENTI LA PARTECIPAZIONE DELL'ITALIA ALLE MISSIONI INTERNAZIONALI	144.612	144.612
DECRETO LEGGE N. 50 DEL 2017 DISPOSIZIONI URGENTI IN MATERIA FINANZIARIA, INIZIATIVE A FAVORE DEGLI ENTI TERRITORIALI, ULTERIORI INTERVENTI PER LE ZONE COLPITE DA EVENTI SISMICI E MISURE PER LO SVILUPPO	-34	-34
Integrazione europea (4.7)	2.431	1.649
Spese di personale per il programma	402	402
LEGGE N. 385 DEL 1978 FONDO STRAORDINARIO - ESPOSTO IN TABELLA C	2	2
DECRETO DEL PRESIDENTE DELLA REPUBBLICA N. 469 DEL 1999 REGOLAMENTO RECANTE NORME DI SEMPLIFICAZIONE DEL PROCEDIMENTO PER IL VERSAMENTO DI SOMME ALL'ENTRATA E LA RIASSEGNAZIONE ALLE UNITA' PREVISIONALI DI BASE PER LA SPESA DEL BILANCIO DELLO STATO, CON PARTICOLARE RIFERIMENTO AI FINANZIAMENTI DELL'UNIONE EUROPEA, AI SENSI DELL'ARTICOLO 20, COMMA 8, DELLA LEGGE 15 MARZO 1997, N. 59.	400	400
ARTICOLO 2	400	400
Politiche dell'Unione Europea	-183	-140
LEGGE N. 94 DEL 1997 MODIFICHE ALLA LEGGE 5 AGOSTO 1978, N. 468, E SUCCESSIVE MODIFICAZIONI E INTEGRAZIONI, RECANTE NORME DI CONTABILITA' GENERALE DELLO STATO IN MATERIA DI BILANCIO. DELEGA AL GOVERNO PER L'INDIVIDUAZIONE DELLE UNITA' PREVISIONALI DI BASE DEL BILANCIO DELLO STATO	-197	-154
LEGGE N. 196 DEL 2009 LEGGE DI CONTABILITA' E FINANZA PUBBLICA	30	30
ARTICOLO 33	26	26
DECRETO LEGGE N. 50 DEL 2017 DISPOSIZIONI URGENTI IN MATERIA FINANZIARIA, INIZIATIVE A FAVORE DEGLI ENTI TERRITORIALI, ULTERIORI INTERVENTI PER LE ZONE COLPITE DA EVENTI SISMICI E MISURE PER LO SVILUPPO	-15	-15
Accordi economici e politiche di sviluppo con i Paesi dell'Europa	2.212	1.387
LEGGE N. 94 DEL 1997 MODIFICHE ALLA LEGGE 5 AGOSTO 1978, N. 468, E SUCCESSIVE MODIFICAZIONI E INTEGRAZIONI, RECANTE NORME DI CONTABILITA' GENERALE DELLO STATO IN MATERIA DI BILANCIO. DELEGA AL GOVERNO PER L'INDIVIDUAZIONE DELLE UNITA' PREVISIONALI DI BASE DEL BILANCIO DELLO STATO	197	-627
LEGGE N. 145 DEL 2016 DISPOSIZIONI CONCERNENTI LA PARTECIPAZIONE DELL'ITALIA ALLE MISSIONI INTERNAZIONALI	2.300	2.300
DECRETO LEGGE N. 50 DEL 2017 DISPOSIZIONI URGENTI IN MATERIA FINANZIARIA, INIZIATIVE A FAVORE DEGLI ENTI TERRITORIALI, ULTERIORI INTERVENTI PER LE ZONE COLPITE DA EVENTI SISMICI E MISURE PER LO SVILUPPO	-285	-285
Italiani nel mondo e politiche migratorie (4.8)	-28.404	-28.369
Spese di personale per il programma	486	486
LEGGE N. 385 DEL 1978 FONDO STRAORDINARIO - ESPOSTO IN TABELLA C	3	3
DECRETO DEL PRESIDENTE DELLA REPUBBLICA N. 469 DEL 1999 REGOLAMENTO RECANTE NORME DI SEMPLIFICAZIONE DEL PROCEDIMENTO PER IL VERSAMENTO DI SOMME ALL'ENTRATA E LA RIASSEGNAZIONE ALLE UNITA' PREVISIONALI DI BASE PER LA SPESA DEL BILANCIO DELLO STATO, CON PARTICOLARE RIFERIMENTO AI FINANZIAMENTI DELL'UNIONE EUROPEA, AI SENSI DELL'ARTICOLO 20, COMMA 8, DELLA LEGGE 15 MARZO 1997, N. 59.	483	483
ARTICOLO 2	483	483
Politiche e servizi per gli italiani nel mondo	-17	-17
LEGGE N. 94 DEL 1997 MODIFICHE ALLA LEGGE 5 AGOSTO 1978, N. 468, E SUCCESSIVE MODIFICAZIONI E INTEGRAZIONI, RECANTE NORME DI CONTABILITA' GENERALE DELLO STATO IN MATERIA DI BILANCIO. DELEGA AL GOVERNO PER L'INDIVIDUAZIONE DELLE UNITA' PREVISIONALI DI BASE DEL BILANCIO DELLO STATO	25	25
LEGGE N. 196 DEL 2009 LEGGE DI CONTABILITA' E FINANZA PUBBLICA	11	11
ARTICOLO 33	10	10

ALLEGATO B/3 SPESE - VARIAZIONI 2017 PER MISSIONE, PROGRAMMA, AZIONE E PROVVEDIMENTI

(MIGLIAIA DI EURO)

	COMPETENZA	CASSA
DECRETO LEGGE N. 50 DEL 2017 DISPOSIZIONI URGENTI IN MATERIA FINANZIARIA, INIZIATIVE A FAVORE DEGLI ENTI TERRITORIALI, ULTERIORI INTERVENTI PER LE ZONE COLPITE DA EVENTI SISMICI E MISURE PER LO SVILUPPO	-53	-53
Cooperazione migratoria	-28.873	-28.838
LEGGE N. 94 DEL 1997 MODIFICHE ALLA LEGGE 5 AGOSTO 1978, N. 468, E SUCCESSIVE MODIFICAZIONI E INTEGRAZIONI, RECANTE NORME DI CONTABILITA' GENERALE DELLO STATO IN MATERIA DI BILANCIO. DELEGA AL GOVERNO PER L'INDIVIDUAZIONE DELLE UNITA' PREVISIONALI DI BASE DEL BILANCIO DELLO STATO	-25	10
LEGGE N. 196 DEL 2009 LEGGE DI CONTABILITA' E FINANZA PUBBLICA	1.152	1.152
DECRETO LEGGE N. 50 DEL 2017 DISPOSIZIONI URGENTI IN MATERIA FINANZIARIA, INIZIATIVE A FAVORE DEGLI ENTI TERRITORIALI, ULTERIORI INTERVENTI PER LE ZONE COLPITE DA EVENTI SISMICI E MISURE PER LO SVILUPPO	-	-
DECRETO LEGGE N. 148 DEL 2017 DISPOSIZIONI URGENTI IN MATERIA FINANZIARIA E PER ESIGENZE INDIFFERIBILI. MODIFICA ALLA DISCIPLINA DELL'ESTINZIONE DEL REATO PER CONDOTTE RIPARATORIE	-30.000	-30.000
Promozione del sistema Paese (4.9)	7.197	5.420
Spese di personale per il programma	1.109	1.109
LEGGE N. 385 DEL 1978 FONDO STRAORDINARIO - ESPOSTO IN TABELLA C	6	6
DECRETO DEL PRESIDENTE DELLA REPUBBLICA N. 469 DEL 1999 REGOLAMENTO RECANTE NORME DI SEMPLIFICAZIONE DEL PROCEDIMENTO PER IL VERSAMENTO DI SOMME ALL'ENTRATA E LA RASSEGNAZIONE ALLE UNITA' PREVISIONALI DI BASE PER LA SPESA DEL BILANCIO DELLO STATO, CON PARTICOLARE RIFERIMENTO AI FINANZIAMENTI DELL'UNIONE EUROPEA, AI SENSI DELL'ARTICOLO 20, COMMA 8, DELLA LEGGE 15 MARZO 1997, N. 59.	1.106	1.106
ARTICOLO 2	1.106	1.106
LEGGE DI BILANCIO N. 232 DEL 2016 BILANCIO DI PREVISIONE DELLO STATO PER L'ANNO FINANZIARIO 2017 E BILANCIO PLURIENNALE PER IL TRIENNIO 2017-2019	-4	-4
Promozione e diffusione della lingua e della cultura italiana all'estero	-5.273	-7.001
LEGGE N. 94 DEL 1997 MODIFICHE ALLA LEGGE 5 AGOSTO 1978, N. 468, E SUCCESSIVE MODIFICAZIONI E INTEGRAZIONI, RECANTE NORME DI CONTABILITA' GENERALE DELLO STATO IN MATERIA DI BILANCIO. DELEGA AL GOVERNO PER L'INDIVIDUAZIONE DELLE UNITA' PREVISIONALI DI BASE DEL BILANCIO DELLO STATO	2.000	272
LEGGE N. 196 DEL 2009 LEGGE DI CONTABILITA' E FINANZA PUBBLICA	98	98
ARTICOLO 26	2	2
ARTICOLO 27	59	59
ARTICOLO 33	34	34
LEGGE N. 145 DEL 2016 DISPOSIZIONI CONCERNENTI LA PARTECIPAZIONE DELL'ITALIA ALLE MISSIONI INTERNAZIONALI	188	188
LEGGE DI BILANCIO N. 232 DEL 2016 BILANCIO DI PREVISIONE DELLO STATO PER L'ANNO FINANZIARIO 2017 E BILANCIO PLURIENNALE PER IL TRIENNIO 2017-2019	-6.900	-6.900
LEGGE N. 235 DEL 2016 RATIFICA ED ESECUZIONE DELL'ACCORDO TRA IL GOVERNO DELLA REPUBBLICA ITALIANA E IL GOVERNO DELLA REPUBBLICA DEL TAGIKISTAN SULLA COOPERAZIONE CULTURALE, SCIENTIFICA E TECNOLOGICA, FIRMATO A DUSHANBE IL 22 MAGGIO 2007	88	88
LEGGE N. 241 DEL 2016 RATIFICA ED ESECUZIONE DELL'ACCORDO TRA IL GOVERNO DELLA REPUBBLICA ITALIANA E IL GOVERNO DELLA REPUBBLICA Ceca SULLA COOPERAZIONE IN MATERIA DI CULTURA, ISTRUZIONE, SCIENZA E TECNOLOGIA, FATTO A PRAGA L'8 FEBBRAIO 2011	175	175
DECRETO LEGGE N. 50 DEL 2017 DISPOSIZIONI URGENTI IN MATERIA FINANZIARIA, INIZIATIVE A FAVORE DEGLI ENTI TERRITORIALI, ULTERIORI INTERVENTI PER LE ZONE COLPITE DA EVENTI SISMICI E MISURE PER LO SVILUPPO	-1.364	-1.364
DECRETO LEGISLATIVO N. 64 DEL 2017 SCHEMA DI DECRETO LEGISLATIVO RECANTE " DISCIPLINA DELLA SCUOLA ITALIANA ALL'ESTERO", A NORMA DELL'ARTICOLO 1, COMMI 180,181, LETTERA H, DELLA LEGGE 13 LUGLIO 2015, N. RO 107.	813	813
DECRETO LEGGE N. 148 DEL 2017 DISPOSIZIONI URGENTI IN MATERIA FINANZIARIA E PER ESIGENZE INDIFFERIBILI. MODIFICA ALLA DISCIPLINA DELL'ESTINZIONE DEL REATO PER CONDOTTE RIPARATORIE	-1.000	-1.000

04/06/2018

999/662/14

ALLEGATO B/3 SPESE - VARIAZIONI 2017 PER MISSIONE, PROGRAMMA, AZIONE E PROVVEDIMENTI

(MIGLIAIA DI EURO)

	COMPETENZA	CASSA
<p>LEGGE N. 164 DEL 2017 RATIFICA ED ESECUZIONE DEI SEGUENTI ACCORDI: A) ACCORDO TRA IL GOVERNO DELLA REPUBBLICA ITALIANA ED IL GOVERNO DEGLI EMIRATI ARABI UNITI NELL'AMBITO DELLA CULTURA, ARTE E PATRIMONIO, FATTO A DUBAI IL 20 NOVEMBRE 2012. B) ACCORDO TRA IL GOVERNO DELLA REPUBBLICA ITALIANA E IL GOVERNO DELLA REPUBBLICA DI MALTA IN MATERIA DI COOPERAZIONE CULTURALE E DI ISTRUZIONE, FATTO A ROMA IL 19 DICEMBRE 2007; C) ACCORDO TRA IL GOVERNO DELLA REPUBBLICA ITALIANA E IL GOVERNO DEL MONTENEGRO SULLA COOPERAZIONE SCIENTIFICA E TECNOLOGIA, FATTO A PODGORICA IL 26 SETTEMBRE 2013; D) ACCORDO DI COOPERAZIONE CULTURALE, SCIENTIFICA E TECNICA TRA IL GOVERNO DELLA REPUBBLICA ITALIANA ED IL GOVERNO DELLA REPUBBLICA DEL SENEGAL, FATTO A ROMA IL 17 FEBBRAIO 2015; E) ACCORDO TRA IL GOVERNO DELLA REPUBBLICA ITALIANA ED IL GOVERNO DELLA REPUBBLICA SLOVACCA SULLA COOPERAZIONE IN MATERIA DI CULTURA, ISTRUZIONE, SCIENZA E TECNOLOGIA, FATTO A BRATISLAVA IL 3 LUGLIO 2015; F) ACCORDO DI COLLABORAZIONE NEI SETTORI DELLA CULTURA E DELL'ISTRUZIONE TRA IL GOVERNO DELLA REPUBBLICA ITALIANA ED IL GOVERNO DELLA REPUBBLICA DI SLOVENIA, FATTO A ROMA L'8 MARZO 2000.</p>	628	628
Internazionalizzazione del sistema produttivo e cooperazione scientifica e tecnologica in ambito internazionale	2.107	2.057
<p>LEGGE N. 94 DEL 1997 MODIFICHE ALLA LEGGE 5 AGOSTO 1978, N. 468, E SUCCESSIVE MODIFICAZIONI E INTEGRAZIONI, RECANTE NORME DI CONTABILITA' GENERALE DELLO STATO IN MATERIA DI BILANCIO. DELEGA AL GOVERNO PER L'INDIVIDUAZIONE DELLE UNITA' PREVISIONALI DI BASE DEL BILANCIO DELLO STATO</p>	-	-50
<p>LEGGE N. 196 DEL 2009 LEGGE DI CONTABILITA' E FINANZA PUBBLICA</p>	903	903
ARTICOLO 26	8	8
ARTICOLO 27	895	895
<p>LEGGE DI BILANCIO N. 232 DEL 2016 BILANCIO DI PREVISIONE DELLO STATO PER L'ANNO FINANZIARIO 2017 E BILANCIO PLURIENNALE PER IL TRIENNIO 2017-2019</p>	1.300	1.300
<p>LEGGE N. 235 DEL 2016 RATIFICA ED ESECUZIONE DELL'ACCORDO TRA IL GOVERNO DELLA REPUBBLICA ITALIANA E IL GOVERNO DELLA REPUBBLICA DEL TAGIKISTAN SULLA COOPERAZIONE CULTURALE, SCIENTIFICA E TECNOLOGICA, FIRMATO A DUSHANBE IL 22 MAGGIO 2007</p>	37	37
<p>LEGGE N. 241 DEL 2016 RATIFICA ED ESECUZIONE DELL'ACCORDO TRA IL GOVERNO DELLA REPUBBLICA ITALIANA E IL GOVERNO DELLA REPUBBLICA Ceca SULLA COOPERAZIONE IN MATERIA DI CULTURA, ISTRUZIONE, SCIENZA E TECNOLOGIA, FATTO A PRAGA L'8 FEBBRAIO 2011</p>	64	64
<p>DECRETO LEGGE N. 50 DEL 2017 DISPOSIZIONI URGENTI IN MATERIA FINANZIARIA, INIZIATIVE A FAVORE DEGLI ENTI TERRITORIALI, ULTERIORI INTERVENTI PER LE ZONE COLPITE DA EVENTI SISMICI E MISURE PER LO SVILUPPO</p>	-230	-230
<p>DECRETO LEGGE N. 148 DEL 2017 DISPOSIZIONI URGENTI IN MATERIA FINANZIARIA E PER ESIGENZE INDIFFERIBILI. MODIFICA ALLA DISCIPLINA DELL'ESTINZIONE DEL REATO PER CONDOTTE RIPARATORIE</p>	-200	-200
<p>LEGGE N. 164 DEL 2017 RATIFICA ED ESECUZIONE DEI SEGUENTI ACCORDI: A) ACCORDO TRA IL GOVERNO DELLA REPUBBLICA ITALIANA ED IL GOVERNO DEGLI EMIRATI ARABI UNITI NELL'AMBITO DELLA CULTURA, ARTE E PATRIMONIO, FATTO A DUBAI IL 20 NOVEMBRE 2012. B) ACCORDO TRA IL GOVERNO DELLA REPUBBLICA ITALIANA E IL GOVERNO DELLA REPUBBLICA DI MALTA IN MATERIA DI COOPERAZIONE CULTURALE E DI ISTRUZIONE, FATTO A ROMA IL 19 DICEMBRE 2007; C) ACCORDO TRA IL GOVERNO DELLA REPUBBLICA ITALIANA E IL GOVERNO DEL MONTENEGRO SULLA COOPERAZIONE SCIENTIFICA E TECNOLOGIA, FATTO A PODGORICA IL 26 SETTEMBRE 2013; D) ACCORDO DI COOPERAZIONE CULTURALE, SCIENTIFICA E TECNICA TRA IL GOVERNO DELLA REPUBBLICA ITALIANA ED IL GOVERNO DELLA REPUBBLICA DEL SENEGAL, FATTO A ROMA IL 17 FEBBRAIO 2015; E) ACCORDO TRA IL GOVERNO DELLA REPUBBLICA ITALIANA ED IL GOVERNO DELLA REPUBBLICA SLOVACCA SULLA COOPERAZIONE IN MATERIA DI CULTURA, ISTRUZIONE, SCIENZA E TECNOLOGIA, FATTO A BRATISLAVA IL 3 LUGLIO 2015; F) ACCORDO DI COLLABORAZIONE NEI SETTORI DELLA CULTURA E DELL'ISTRUZIONE TRA IL GOVERNO DELLA REPUBBLICA ITALIANA ED IL GOVERNO DELLA REPUBBLICA DI SLOVENIA, FATTO A ROMA L'8 MARZO 2000.</p>	232	232
Risorse da destinare al personale in servizio presso le istituzioni scolastiche all'estero	9.255	9.255
<p>LEGGE N. 94 DEL 1997 MODIFICHE ALLA LEGGE 5 AGOSTO 1978, N. 468, E SUCCESSIVE MODIFICAZIONI E INTEGRAZIONI, RECANTE NORME DI CONTABILITA' GENERALE DELLO STATO IN MATERIA DI BILANCIO. DELEGA AL GOVERNO PER L'INDIVIDUAZIONE DELLE UNITA' PREVISIONALI DI BASE DEL BILANCIO DELLO STATO</p>	-	-

ALLEGATO B/3 SPESE - VARIAZIONI 2017 PER MISSIONE, PROGRAMMA, AZIONE E PROVVEDIMENTI

(MIGLIAIA DI EURO)

	COMPETENZA	CASSA
DECRETO LEGISLATIVO N. 64 DEL 2017 SCHEMA DI DECRETO LEGISLATIVO RECANTE " DISCIPLINA DELLA SCUOLA ITALIANA ALL'ESTERO", A NORMA DELL'ARTICOLO 1, COMMI 180,181, LETTERA H, DELLA LEGGE 13 LUGLIO 2015, N. RO 107.	9.255	9.255
Partecipazione italiana alle politiche di bilancio in ambito UE (4.10)	-45.225	-45.225
Partecipazione al bilancio UE	-	-
LEGGE N. 94 DEL 1997 MODIFICHE ALLA LEGGE 5 AGOSTO 1978, N. 468, E SUCCESSIVE MODIFICAZIONI E INTEGRAZIONI, RECANTE NORME DI CONTABILITA' GENERALE DELLO STATO IN MATERIA DI BILANCIO. DELEGA AL GOVERNO PER L'INDIVIDUAZIONE DELLE UNITA' PREVISIONALI DI BASE DEL BILANCIO DELLO STATO	-	-
Attuazione delle politiche comunitarie in ambito nazionale	-45.225	-45.225
DECRETO DEL PRESIDENTE DELLA REPUBBLICA N. 469 DEL 1999 REGOLAMENTO RECANTE NORME DI SEMPLIFICAZIONE DEL PROCEDIMENTO PER IL VERSAMENTO DI SOMME ALL'ENTRATA E LA RIASSEGNAZIONE ALLE UNITA' PREVISIONALI DI BASE PER LA SPESA DEL BILANCIO DELLO STATO, CON PARTICOLARE RIFERIMENTO AI FINANZIAMENTI DELL'UNIONE EUROPEA, AI SENSI DELL'ARTICOLO 20, COMMA 8, DELLA LEGGE 15 MARZO 1997, N. 59.	28.284	28.284
ARTICOLO 2	28.284	28.284
DECRETO LEGGE N. 50 DEL 2017 DISPOSIZIONI URGENTI IN MATERIA FINANZIARIA, INIZIATIVE A FAVORE DEGLI ENTI TERRITORIALI, ULTERIORI INTERVENTI PER LE ZONE COLPITE DA EVENTI SISMICI E MISURE PER LO SVILUPPO	-4	-4
DECRETO LEGISLATIVO N. 90 DEL 2017 ATTUAZIONE DELLA DIRETTIVA UE 2015/849 RELATIVA ALLA PREVENZIONE DELL'USO DEL SISTEMA FINANZIARIO A SCOPO DI RICICLAGGIO DEI PROVENTI DI ATTIVITA' CRIMINOSE E DI FINANZIAMENTO DEL TERRORISMO E RECANTE MODIFICA DELLE DIRETTIVE 2005/60/CE E 2006/170/CE E L'ATTUAZIONE DEL REGOLAMENTO (UE) N. 2015/847 DEL PARLAMENTO EUROPEO E DEL CONSIGLIO RIGUARDANTE I DATI INFORMATIVI CHE ACCOMPAGNANO I TRASFERIMENTI DI FONDI E CHE ABROGA IL REGOLAMENTO (CE)	-2.000	-2.000
DECRETO LEGGE N. 148 DEL 2017 DISPOSIZIONI URGENTI IN MATERIA FINANZIARIA E PER ESIGENZE INDIFFERIBILI. MODIFICA ALLA DISCIPLINA DELL'ESTINZIONE DEL REATO PER CONDOTTE RIPARATORIE	-50.000	-50.000
LEGGE N. 167 DEL 2017 DISPOSIZIONI PER L'ADEMPIMENTO DEGLI OBBLIGHI DERIVANTI DALL'APPARTENENZA DELL'ITALIA ALL'UNIONE EUROPEA - LEGGE EUROPEA 2017	-21.505	-21.505
Politica economica e finanziaria in ambito internazionale (4.11)	14.241	13.934
Politiche di cooperazione economica in ambito internazionale	244	244
LEGGE N. 196 DEL 2009 LEGGE DI CONTABILITA' E FINANZA PUBBLICA	244	244
ARTICOLO 26	244	244
Partecipazione a banche, fondi ed organismi internazionali	13.996	13.689
LEGGE N. 94 DEL 1997 MODIFICHE ALLA LEGGE 5 AGOSTO 1978, N. 468, E SUCCESSIVE MODIFICAZIONI E INTEGRAZIONI, RECANTE NORME DI CONTABILITA' GENERALE DELLO STATO IN MATERIA DI BILANCIO. DELEGA AL GOVERNO PER L'INDIVIDUAZIONE DELLE UNITA' PREVISIONALI DI BASE DEL BILANCIO DELLO STATO	-	-307
DECRETO DEL PRESIDENTE DELLA REPUBBLICA N. 469 DEL 1999 REGOLAMENTO RECANTE NORME DI SEMPLIFICAZIONE DEL PROCEDIMENTO PER IL VERSAMENTO DI SOMME ALL'ENTRATA E LA RIASSEGNAZIONE ALLE UNITA' PREVISIONALI DI BASE PER LA SPESA DEL BILANCIO DELLO STATO, CON PARTICOLARE RIFERIMENTO AI FINANZIAMENTI DELL'UNIONE EUROPEA, AI SENSI DELL'ARTICOLO 20, COMMA 8, DELLA LEGGE 15 MARZO 1997, N. 59.	15.000	15.000
ARTICOLO 2	15.000	15.000
DECRETO LEGGE N. 50 DEL 2017 DISPOSIZIONI URGENTI IN MATERIA FINANZIARIA, INIZIATIVE A FAVORE DEGLI ENTI TERRITORIALI, ULTERIORI INTERVENTI PER LE ZONE COLPITE DA EVENTI SISMICI E MISURE PER LO SVILUPPO	-1.004	-1.004
Presenza dello Stato all'estero tramite le strutture diplomatico-consolari (4.12)	22.668	28.790
Dotazioni finanziarie e strumentali all'estero	22.668	28.790
LEGGE N. 94 DEL 1997 MODIFICHE ALLA LEGGE 5 AGOSTO 1978, N. 468, E SUCCESSIVE MODIFICAZIONI E INTEGRAZIONI, RECANTE NORME DI CONTABILITA' GENERALE DELLO STATO IN MATERIA DI BILANCIO. DELEGA AL GOVERNO PER L'INDIVIDUAZIONE DELLE UNITA' PREVISIONALI DI BASE DEL BILANCIO DELLO STATO	11.118	16.215
DECRETO DEL PRESIDENTE DELLA REPUBBLICA N. 469 DEL 1999 REGOLAMENTO RECANTE NORME DI SEMPLIFICAZIONE DEL PROCEDIMENTO PER IL VERSAMENTO DI SOMME ALL'ENTRATA E LA RIASSEGNAZIONE ALLE UNITA' PREVISIONALI DI BASE PER LA SPESA DEL BILANCIO DELLO STATO, CON PARTICOLARE RIFERIMENTO AI FINANZIAMENTI DELL'UNIONE EUROPEA, AI SENSI DELL'ARTICOLO 20, COMMA 8, DELLA LEGGE 15 MARZO 1997, N. 59.	3.799	3.799

04/06/2018

999/662/16

ALLEGATO B/3 SPESE - VARIAZIONI 2017 PER MISSIONE, PROGRAMMA, AZIONE E PROVVEDIMENTI

(MIGLIAIA DI EURO)

	COMPETENZA	CASSA
ARTICOLO 2	3.799	3.799
LEGGE N. 196 DEL 2009 LEGGE DI CONTABILITÀ E FINANZA PUBBLICA	-3.299	-2.275
LEGGE N. 145 DEL 2016 DISPOSIZIONI CONCERNENTI LA PARTECIPAZIONE DELL'ITALIA ALLE MISSIONI INTERNAZIONALI	6.500	6.500
LEGGE DI BILANCIO N. 232 DEL 2016 BILANCIO DI PREVISIONE DELLO STATO PER L'ANNO FINANZIARIO 2017 E BILANCIO PLURIENNALE PER IL TRIENNIO 2017-2019	7.455	7.455
ARTICOLO 7	3.808	3.808
DECRETO LEGGE N. 50 DEL 2017 DISPOSIZIONI URGENTI IN MATERIA FINANZIARIA, INIZIATIVE A FAVORE DEGLI ENTI TERRITORIALI, ULTERIORI INTERVENTI PER LE ZONE COLPITE DA EVENTI SISMICI E MISURE PER LO SVILUPPO	-1.425	-1.425
DECRETO LEGISLATIVO N. 64 DEL 2017 SCHEMA DI DECRETO LEGISLATIVO RECANTE " DISCIPLINA DELLA SCUOLA ITALIANA ALL'ESTERO", A NORMA DELL'ARTICOLO 1, COMMI 180,181, LETTERA H, DELLA LEGGE 13 LUGLIO 2015, N. RO 107.	520	520
DECRETO LEGGE N. 148 DEL 2017 DISPOSIZIONI URGENTI IN MATERIA FINANZIARIA E PER ESIGENZE INDIFFERIBILI. MODIFICA ALLA DISCIPLINA DELL'ESTINZIONE DEL REATO PER CONDOTTE RIPARATORIE	-2.000	-2.000
Rappresentanza all'estero e servizi ai cittadini e alle imprese (4.13)	-710	-6.390
Spese di personale per il programma all'estero	1.687	1.687
LEGGE N. 385 DEL 1978 FONDO STRAORDINARIO - ESPOSTO IN TABELLA C	46	46
DECRETO DEL PRESIDENTE DELLA REPUBBLICA N. 469 DEL 1999 REGOLAMENTO RECANTE NORME DI SEMPLIFICAZIONE DEL PROCEDIMENTO PER IL VERSAMENTO DI SOMME ALL'ENTRATA E LA RIASSEGNAZIONE ALLE UNITA' PREVISIONALI DI BASE PER LA SPESADEL BILANCIO DELLO STATO, CON PARTICOLARE RIFERIMENTO AI FINANZIAMENTI DELL'UNIONE EUROPEA, AI SENSI DELL'ARTICOLO 20, COMMA 8, DELLA LEGGE 15 MARZO 1997, N. 59.	1.641	1.641
ARTICOLO 2	1.641	1.641
Risorse connesse all'impiego di personale all'estero	-2.501	-8.315
LEGGE N. 94 DEL 1997 MODIFICHE ALLA LEGGE 5 AGOSTO 1978, N. 468, E SUCCESSIVE MODIFICAZIONI E INTEGRAZIONI, RECANTE NORME DI CONTABILITA' GENERALE DELLO STATO IN MATERIA DI BILANCIO. DELEGA AL GOVERNO PER L'INDIVIDUAZIONE DELLE UNITA' PREVISIONALI DI BASE DEL BILANCIO DELLO STATO	-14.770	-20.584
LEGGE N. 196 DEL 2009 LEGGE DI CONTABILITÀ E FINANZA PUBBLICA	32	32
ARTICOLO 33	-251	-251
LEGGE N. 145 DEL 2016 DISPOSIZIONI CONCERNENTI LA PARTECIPAZIONE DELL'ITALIA ALLE MISSIONI INTERNAZIONALI	14.800	14.800
LEGGE N. 46 DEL 2017 DISPOSIZIONI URGENTI PER L'ACCELERAZIONE DEI PROCEDIMENTI IN MATERIA DI PROTEZIONE INTERNAZIONALE, NONCHÉ PER IL CONTRASTO DELL'IMMIGRAZIONE ILLEGALE	2.703	2.703
DECRETO LEGGE N. 50 DEL 2017 DISPOSIZIONI URGENTI IN MATERIA FINANZIARIA, INIZIATIVE A FAVORE DEGLI ENTI TERRITORIALI, ULTERIORI INTERVENTI PER LE ZONE COLPITE DA EVENTI SISMICI E MISURE PER LO SVILUPPO	-266	-266
DECRETO LEGGE N. 148 DEL 2017 DISPOSIZIONI URGENTI IN MATERIA FINANZIARIA E PER ESIGENZE INDIFFERIBILI. MODIFICA ALLA DISCIPLINA DELL'ESTINZIONE DEL REATO PER CONDOTTE RIPARATORIE	-5.000	-5.000
Programmazione, distribuzione ed avvicendamento del personale in Italia e all'estero, servizi ed aggiornamento professionale	104	237
LEGGE N. 94 DEL 1997 MODIFICHE ALLA LEGGE 5 AGOSTO 1978, N. 468, E SUCCESSIVE MODIFICAZIONI E INTEGRAZIONI, RECANTE NORME DI CONTABILITA' GENERALE DELLO STATO IN MATERIA DI BILANCIO. DELEGA AL GOVERNO PER L'INDIVIDUAZIONE DELLE UNITA' PREVISIONALI DI BASE DEL BILANCIO DELLO STATO	60	193
LEGGE N. 196 DEL 2009 LEGGE DI CONTABILITÀ E FINANZA PUBBLICA	50	50
DECRETO LEGGE N. 50 DEL 2017 DISPOSIZIONI URGENTI IN MATERIA FINANZIARIA, INIZIATIVE A FAVORE DEGLI ENTI TERRITORIALI, ULTERIORI INTERVENTI PER LE ZONE COLPITE DA EVENTI SISMICI E MISURE PER LO SVILUPPO	-6	-6
Coordinamento dell'Amministrazione in ambito internazionale (4.14)	10.576	10.863
Spese di personale per il programma	2.265	2.265

ALLEGATO B/3 SPESE - VARIAZIONI 2017 PER MISSIONE, PROGRAMMA, AZIONE E PROVVEDIMENTI

(MIGLIAIA DI EURO)

	COMPETENZA	CASSA
LEGGE N. 385 DEL 1978 FONDO STRAORDINARIO - ESPOSTO IN TABELLA C	15	15
LEGGE N. 94 DEL 1997 MODIFICHE ALLA LEGGE 5 AGOSTO 1978, N. 468, E SUCCESSIVE MODIFICAZIONI E INTEGRAZIONI, RECANTE NORME DI CONTABILITA' GENERALE DELLO STATO IN MATERIA DI BILANCIO. DELEGA AL GOVERNO PER L'INDIVIDUAZIONE DELLE UNITA' PREVISIONALI DI BASE DEL BILANCIO DELLO STATO	-	-
DECRETO DEL PRESIDENTE DELLA REPUBBLICA N. 469 DEL 1999 REGOLAMENTO RECANTE NORME DI SEMPLIFICAZIONE DEL PROCEDIMENTO PER IL VERSAMENTO DI SOMME ALL'ENTRATA E LA RIASSEGNAZIONE ALLE UNITA' PREVISIONALI DI BASE PER LA SPESA DEL BILANCIO DELLO STATO, CON PARTICOLARE RIFERIMENTO AI FINANZIAMENTI DELL'UNIONE EUROPEA, AI SENSI DELL'ARTICOLO 20, COMMA 8, DELLA LEGGE 15 MARZO 1997, N. 59.	2.246	2.246
ARTICOLO 2	2.246	2.246
LEGGE DI BILANCIO N. 232 DEL 2016 BILANCIO DI PREVISIONE DELLO STATO PER L'ANNO FINANZIARIO 2017 E BILANCIO PLURIENNALE PER IL TRIENNIO 2017-2019	4	4
Programmazione e coordinamento dell'Amministrazione	499	590
LEGGE N. 94 DEL 1997 MODIFICHE ALLA LEGGE 5 AGOSTO 1978, N. 468, E SUCCESSIVE MODIFICAZIONI E INTEGRAZIONI, RECANTE NORME DI CONTABILITA' GENERALE DELLO STATO IN MATERIA DI BILANCIO. DELEGA AL GOVERNO PER L'INDIVIDUAZIONE DELLE UNITA' PREVISIONALI DI BASE DEL BILANCIO DELLO STATO	-	92
DECRETO LEGGE N. 243 DEL 2016 INTERVENTI URGENTI PER LA COESIONE SOCIALE E TERRITORIALE, CON PARTICOLARE RIFERIMENTO A SITUAZIONI CRITICHE IN ALCUNE AREE DEL MEZZOGIORNO	500	500
DECRETO LEGGE N. 50 DEL 2017 DISPOSIZIONI URGENTI IN MATERIA FINANZIARIA, INIZIATIVE A FAVORE DEGLI ENTI TERRITORIALI, ULTERIORI INTERVENTI PER LE ZONE COLPITE DA EVENTI SISMICI E MISURE PER LO SVILUPPO	-1	-1
Tutela dei connazionali nelle crisi internazionali	7.733	7.929
LEGGE N. 94 DEL 1997 MODIFICHE ALLA LEGGE 5 AGOSTO 1978, N. 468, E SUCCESSIVE MODIFICAZIONI E INTEGRAZIONI, RECANTE NORME DI CONTABILITA' GENERALE DELLO STATO IN MATERIA DI BILANCIO. DELEGA AL GOVERNO PER L'INDIVIDUAZIONE DELLE UNITA' PREVISIONALI DI BASE DEL BILANCIO DELLO STATO	-	196
LEGGE N. 145 DEL 2016 DISPOSIZIONI CONCERNENTI LA PARTECIPAZIONE DELL'ITALIA ALLE MISSIONI INTERNAZIONALI	7.780	7.780
DECRETO LEGGE N. 50 DEL 2017 DISPOSIZIONI URGENTI IN MATERIA FINANZIARIA, INIZIATIVE A FAVORE DEGLI ENTI TERRITORIALI, ULTERIORI INTERVENTI PER LE ZONE COLPITE DA EVENTI SISMICI E MISURE PER LO SVILUPPO	-47	-47
Attività di controllo e prevenzione dell'Autorità Nazionale - UAMA per i materiali d'armamento	79	79
DECRETO DEL PRESIDENTE DELLA REPUBBLICA N. 469 DEL 1999 REGOLAMENTO RECANTE NORME DI SEMPLIFICAZIONE DEL PROCEDIMENTO PER IL VERSAMENTO DI SOMME ALL'ENTRATA E LA RIASSEGNAZIONE ALLE UNITA' PREVISIONALI DI BASE PER LA SPESA DEL BILANCIO DELLO STATO, CON PARTICOLARE RIFERIMENTO AI FINANZIAMENTI DELL'UNIONE EUROPEA, AI SENSI DELL'ARTICOLO 20, COMMA 8, DELLA LEGGE 15 MARZO 1997, N. 59.	79	79
ARTICOLO 2	59	59
Comunicazione in ambito internazionale (4.15)	411	427
Spese di personale per il programma	386	386
LEGGE N. 385 DEL 1978 FONDO STRAORDINARIO - ESPOSTO IN TABELLA C	3	3
DECRETO DEL PRESIDENTE DELLA REPUBBLICA N. 469 DEL 1999 REGOLAMENTO RECANTE NORME DI SEMPLIFICAZIONE DEL PROCEDIMENTO PER IL VERSAMENTO DI SOMME ALL'ENTRATA E LA RIASSEGNAZIONE ALLE UNITA' PREVISIONALI DI BASE PER LA SPESA DEL BILANCIO DELLO STATO, CON PARTICOLARE RIFERIMENTO AI FINANZIAMENTI DELL'UNIONE EUROPEA, AI SENSI DELL'ARTICOLO 20, COMMA 8, DELLA LEGGE 15 MARZO 1997, N. 59.	383	383
ARTICOLO 2	383	383
Comunicazione istituzionale e rapporti con i media	25	41
LEGGE N. 94 DEL 1997 MODIFICHE ALLA LEGGE 5 AGOSTO 1978, N. 468, E SUCCESSIVE MODIFICAZIONI E INTEGRAZIONI, RECANTE NORME DI CONTABILITA' GENERALE DELLO STATO IN MATERIA DI BILANCIO. DELEGA AL GOVERNO PER L'INDIVIDUAZIONE DELLE UNITA' PREVISIONALI DI BASE DEL BILANCIO DELLO STATO	18	34
LEGGE N. 196 DEL 2009 LEGGE DI CONTABILITÀ E FINANZA PUBBLICA	15	15

04/06/2018

999/662/18

ALLEGATO B/3 SPESE - VARIAZIONI 2017 PER MISSIONE, PROGRAMMA, AZIONE E PROVVEDIMENTI

(MIGLIAIA DI EURO)

	COMPETENZA	CASSA
DECRETO LEGGE N. 50 DEL 2017 DISPOSIZIONI URGENTI IN MATERIA FINANZIARIA, INIZIATIVE A FAVORE DEGLI ENTI TERRITORIALI, ULTERIORI INTERVENTI PER LE ZONE COLPITE DA EVENTI SISMICI E MISURE PER LO SVILUPPO	-8	-8
Sicurezza delle strutture in Italia e all'estero e controlli ispettivi. (4.17)	1.486	1.506
Spese di personale per il programma	200	200
LEGGE N. 385 DEL 1978 FONDO STRAORDINARIO - ESPOSTO IN TABELLA C	1	1
DECRETO DEL PRESIDENTE DELLA REPUBBLICA N. 469 DEL 1999 REGOLAMENTO RECANTE NORME DI SEMPLIFICAZIONE DEL PROCEDIMENTO PER IL VERSAMENTO DI SOMME ALL'ENTRATA E LA RIASSEGNAZIONE ALLE UNITA' PREVISIONALI DI BASE PER LA SPESA DEL BILANCIO DELLO STATO, CON PARTICOLARE RIFERIMENTO AI FINANZIAMENTI DELL'UNIONE EUROPEA, AI SENSI DELL'ARTICOLO 20, COMMA 8, DELLA LEGGE 15 MARZO 1997, N. 59.	199	199
ARTICOLO 2	199	199
Sicurezza e controlli delle strutture dell'Amministrazione	1.286	1.305
LEGGE N. 94 DEL 1997 MODIFICHE ALLA LEGGE 5 AGOSTO 1978, N. 468, E SUCCESSIVE MODIFICAZIONI E INTEGRAZIONI, RECANTE NORME DI CONTABILITA' GENERALE DELLO STATO IN MATERIA DI BILANCIO. DELEGA AL GOVERNO PER L'INDIVIDUAZIONE DELLE UNITA' PREVISIONALI DI BASE DEL BILANCIO DELLO STATO	1.294	1.314
DECRETO LEGGE N. 50 DEL 2017 DISPOSIZIONI URGENTI IN MATERIA FINANZIARIA, INIZIATIVE A FAVORE DEGLI ENTI TERRITORIALI, ULTERIORI INTERVENTI PER LE ZONE COLPITE DA EVENTI SISMICI E MISURE PER LO SVILUPPO	-8	-8
Difesa e sicurezza del territorio (5)	1.647.816	2.358.194
Approntamento e impiego Carabinieri per la difesa e la sicurezza (5.1)	764.064	809.491
Spese di personale per il programma	672.618	694.104
LEGGE N. 385 DEL 1978 FONDO STRAORDINARIO - ESPOSTO IN TABELLA C	16	16
DECRETO DEL PRESIDENTE DELLA REPUBBLICA N. 469 DEL 1999 REGOLAMENTO RECANTE NORME DI SEMPLIFICAZIONE DEL PROCEDIMENTO PER IL VERSAMENTO DI SOMME ALL'ENTRATA E LA RIASSEGNAZIONE ALLE UNITA' PREVISIONALI DI BASE PER LA SPESA DEL BILANCIO DELLO STATO, CON PARTICOLARE RIFERIMENTO AI FINANZIAMENTI DELL'UNIONE EUROPEA, AI SENSI DELL'ARTICOLO 20, COMMA 8, DELLA LEGGE 15 MARZO 1997, N. 59.	277.213	277.213
ARTICOLO 2	277.213	277.213
LEGGE N. 196 DEL 2009 LEGGE DI CONTABILITA' E FINANZA PUBBLICA	71.531	93.017
ARTICOLO 29	-	21.486
LEGGE N. 145 DEL 2016 DISPOSIZIONI CONCERNENTI LA PARTECIPAZIONE DELL'ITALIA ALLE MISSIONI INTERNAZIONALI	6.996	6.996
LEGGE DI BILANCIO N. 232 DEL 2016 BILANCIO DI PREVISIONE DELLO STATO PER L'ANNO FINANZIARIO 2017 E BILANCIO PLURIENNALE PER IL TRIENNIO 2017-2019	134.059	134.059
ARTICOLO 3	1.708	1.708
ARTICOLO 18	130.850	130.850
DECRETO LEGGE N. 243 DEL 2016 INTERVENTI URGENTI PER LA COESIONE SOCIALE E TERRITORIALE, CON PARTICOLARE RIFERIMENTO A SITUAZIONI CRITICHE IN ALCUNE AREE DEL MEZZOGIORNO	511	511
DECRETO LEGISLATIVO N. 95 DEL 2017 DISPOSIZIONI IN MATERIA DI REVISIONE DEI RUOLI DELLE FORZE DI POLIZIA, AI SENSI DELL'ARTICOLO 8, COMMA 1, LETTERA A), DELLA LEGGE 7 AGOSTO 2015, N. 124, IN MATERIA DI RIORGANIZZAZIONE DELLE AMMINISTRAZIONI PUBBLICHE.	157.986	157.986
DECRETO LEGGE N. 148 DEL 2017 DISPOSIZIONI URGENTI IN MATERIA FINANZIARIA E PER ESIGENZE INDIFFERIBILI. MODIFICA ALLA DISCIPLINA DELL'ESTINZIONE DEL REATO PER CONDOTTE RIPARATORIE	24.305	24.305
Comando, pianificazione, coordinamento e controllo di vertice. Sostegno logistico e amministrativo	-16.709	-9.110
LEGGE N. 94 DEL 1997 MODIFICHE ALLA LEGGE 5 AGOSTO 1978, N. 468, E SUCCESSIVE MODIFICAZIONI E INTEGRAZIONI, RECANTE NORME DI CONTABILITA' GENERALE DELLO STATO IN MATERIA DI BILANCIO. DELEGA AL GOVERNO PER L'INDIVIDUAZIONE DELLE UNITA' PREVISIONALI DI BASE DEL BILANCIO DELLO STATO	-24.799	-25.077

ALLEGATO B/3 SPESE - VARIAZIONI 2017 PER MISSIONE, PROGRAMMA, AZIONE E PROVVEDIMENTI

(MIGLIAIA DI EURO)

	COMPETENZA	CASSA
DECRETO DEL PRESIDENTE DELLA REPUBBLICA N. 469 DEL 1999 REGOLAMENTO RECANTE NORME DI SEMPLIFICAZIONE DEL PROCEDIMENTO PER IL VERSAMENTO DI SOMME ALL'ENTRATA E LA RIASSEGNAZIONE ALLE UNITA' PREVISIONALI DI BASE PER LA SPESA DEL BILANCIO DELLO STATO, CON PARTICOLARE RIFERIMENTO AI FINANZIAMENTI DELL'UNIONE EUROPEA, AI SENSI DELL'ARTICOLO 20, COMMA 8, DELLA LEGGE 15 MARZO 1997, N. 59.	1.086	1.086
ARTICOLO 2	1.086	1.086
LEGGE N. 196 DEL 2009 LEGGE DI CONTABILITÀ E FINANZA PUBBLICA	2.783	10.660
ARTICOLO 27	382	382
ARTICOLO 29	-	16.901
LEGGE DI BILANCIO N. 232 DEL 2016 BILANCIO DI PREVISIONE DELLO STATO PER L'ANNO FINANZIARIO 2017 E BILANCIO PLURIENNALE PER IL TRIENNIO 2017-2019	6.277	6.277
ARTICOLO 1	7.913	7.913
DECRETO LEGGE N. 243 DEL 2016 INTERVENTI URGENTI PER LA COESIONE SOCIALE E TERRITORIALE, CON PARTICOLARE RIFERIMENTO A SITUAZIONI CRITICHE IN ALCUNE AREE DEL MEZZOGIORNO	-511	-511
DECRETO LEGGE N. 50 DEL 2017 DISPOSIZIONI URGENTI IN MATERIA FINANZIARIA, INIZIATIVE A FAVORE DEGLI ENTI TERRITORIALI, ULTERIORI INTERVENTI PER LE ZONE COLPITE DA EVENTI SISMICI E MISURE PER LO SVILUPPO	-565	-565
DECRETO LEGISLATIVO N. 94 DEL 2017 DISPOSIZIONI IN MATERIA DI RIORDINO DEI RUOLI E DELLE CARRIERE DEL PERSONALE DELLE FORZE ARMATE, AI SENSI DELL'ARTICOLO 1, COMMA 5, SECONDO PERIODO, DELLA LEGGE 31 DICEMBRE 2012, N. 244	20	20
DECRETO LEGGE N. 148 DEL 2017 DISPOSIZIONI URGENTI IN MATERIA FINANZIARIA E PER ESIGENZE INDIFFERIBILI. MODIFICA ALLA DISCIPLINA DELL'ESTINZIONE DEL REATO PER CONDOTTE RIPARATORIE	-1.000	-1.000
Approntamento ed impiego delle unità operative per l'espletamento dei compiti militari e di polizia	42.624	44.098
LEGGE N. 94 DEL 1997 MODIFICHE ALLA LEGGE 5 AGOSTO 1978, N. 468, E SUCCESSIVE MODIFICAZIONI E INTEGRAZIONI, RECANTE NORME DI CONTABILITÀ GENERALE DELLO STATO IN MATERIA DI BILANCIO. DELEGA AL GOVERNO PER L'INDIVIDUAZIONE DELLE UNITA' PREVISIONALI DI BASE DEL BILANCIO DELLO STATO	24.661	24.938
DECRETO DEL PRESIDENTE DELLA REPUBBLICA N. 469 DEL 1999 REGOLAMENTO RECANTE NORME DI SEMPLIFICAZIONE DEL PROCEDIMENTO PER IL VERSAMENTO DI SOMME ALL'ENTRATA E LA RIASSEGNAZIONE ALLE UNITA' PREVISIONALI DI BASE PER LA SPESA DEL BILANCIO DELLO STATO, CON PARTICOLARE RIFERIMENTO AI FINANZIAMENTI DELL'UNIONE EUROPEA, AI SENSI DELL'ARTICOLO 20, COMMA 8, DELLA LEGGE 15 MARZO 1997, N. 59.	795	795
ARTICOLO 2	795	795
LEGGE N. 196 DEL 2009 LEGGE DI CONTABILITÀ E FINANZA PUBBLICA	20.202	21.398
ARTICOLO 28	16.900	16.900
LEGGE DI BILANCIO N. 232 DEL 2016 BILANCIO DI PREVISIONE DELLO STATO PER L'ANNO FINANZIARIO 2017 E BILANCIO PLURIENNALE PER IL TRIENNIO 2017-2019	206	206
ARTICOLO 18	-	-
DECRETO LEGGE N. 50 DEL 2017 DISPOSIZIONI URGENTI IN MATERIA FINANZIARIA, INIZIATIVE A FAVORE DEGLI ENTI TERRITORIALI, ULTERIORI INTERVENTI PER LE ZONE COLPITE DA EVENTI SISMICI E MISURE PER LO SVILUPPO	-2.251	-2.251
DECRETO LEGISLATIVO N. 94 DEL 2017 DISPOSIZIONI IN MATERIA DI RIORDINO DEI RUOLI E DELLE CARRIERE DEL PERSONALE DELLE FORZE ARMATE, AI SENSI DELL'ARTICOLO 1, COMMA 5, SECONDO PERIODO, DELLA LEGGE 31 DICEMBRE 2012, N. 244	11	11
DECRETO LEGGE N. 148 DEL 2017 DISPOSIZIONI URGENTI IN MATERIA FINANZIARIA E PER ESIGENZE INDIFFERIBILI. MODIFICA ALLA DISCIPLINA DELL'ESTINZIONE DEL REATO PER CONDOTTE RIPARATORIE	-1.000	-1.000
Formazione ed addestramento del personale	2.113	2.113
LEGGE N. 94 DEL 1997 MODIFICHE ALLA LEGGE 5 AGOSTO 1978, N. 468, E SUCCESSIVE MODIFICAZIONI E INTEGRAZIONI, RECANTE NORME DI CONTABILITÀ GENERALE DELLO STATO IN MATERIA DI BILANCIO. DELEGA AL GOVERNO PER L'INDIVIDUAZIONE DELLE UNITA' PREVISIONALI DI BASE DEL BILANCIO DELLO STATO	1.982	1.982
LEGGE N. 196 DEL 2009 LEGGE DI CONTABILITÀ E FINANZA PUBBLICA	156	156

04/06/2018

999/662/20

ALLEGATO B/3 SPESE - VARIAZIONI 2017 PER MISSIONE, PROGRAMMA, AZIONE E PROVVEDIMENTI

(MIGLIAIA DI EURO)

	COMPETENZA	CASSA
LEGGE DI BILANCIO N. 232 DEL 2016 BILANCIO DI PREVISIONE DELLO STATO PER L'ANNO FINANZIARIO 2017 E BILANCIO PLURIENNALE PER IL TRIENNIO 2017-2019	130	130
DECRETO LEGGE N. 50 DEL 2017 DISPOSIZIONI URGENTI IN MATERIA FINANZIARIA, INIZIATIVE A FAVORE DEGLI ENTI TERRITORIALI, ULTERIORI INTERVENTI PER LE ZONE COLPITE DA EVENTI SISMICI E MISURE PER LO SVILUPPO	-155	-155
Ammodernamento/Rinnovamento dello Strumento Operativo	9.787	24.505
LEGGE N. 94 DEL 1997 MODIFICHE ALLA LEGGE 5 AGOSTO 1978, N. 468, E SUCCESSIVE MODIFICAZIONI E INTEGRAZIONI, RECANTE NORME DI CONTABILITA' GENERALE DELLO STATO IN MATERIA DI BILANCIO. DELEGA AL GOVERNO PER L'INDIVIDUAZIONE DELLE UNITA' PREVISIONALI DI BASE DEL BILANCIO DELLO STATO	-	-
LEGGE N. 196 DEL 2009 LEGGE DI CONTABILITA' E FINANZA PUBBLICA	-4.029	10.689
ARTICOLO 27	630	630
ARTICOLO 29	-	15.720
ARTICOLO 33	-1.800	-
LEGGE DI BILANCIO N. 232 DEL 2016 BILANCIO DI PREVISIONE DELLO STATO PER L'ANNO FINANZIARIO 2017 E BILANCIO PLURIENNALE PER IL TRIENNIO 2017-2019	14.397	14.397
ARTICOLO 1	14.397	14.397
ARTICOLO 18	-	-
DECRETO LEGGE N. 50 DEL 2017 DISPOSIZIONI URGENTI IN MATERIA FINANZIARIA, INIZIATIVE A FAVORE DEGLI ENTI TERRITORIALI, ULTERIORI INTERVENTI PER LE ZONE COLPITE DA EVENTI SISMICI E MISURE PER LO SVILUPPO	-581	-581
Gestione e assistenza del personale dell'Arma	17.728	17.878
LEGGE N. 94 DEL 1997 MODIFICHE ALLA LEGGE 5 AGOSTO 1978, N. 468, E SUCCESSIVE MODIFICAZIONI E INTEGRAZIONI, RECANTE NORME DI CONTABILITA' GENERALE DELLO STATO IN MATERIA DI BILANCIO. DELEGA AL GOVERNO PER L'INDIVIDUAZIONE DELLE UNITA' PREVISIONALI DI BASE DEL BILANCIO DELLO STATO	2.383	2.383
DECRETO DEL PRESIDENTE DELLA REPUBBLICA N. 469 DEL 1999 REGOLAMENTO RECANTE NORME DI SEMPLIFICAZIONE DEL PROCEDIMENTO PER IL VERSAMENTO DI SOMME ALL'ENTRATA E LA RIASSEGNAZIONE ALLE UNITA' PREVISIONALI DI BASE PER LA SPESA DEL BILANCIO DELLO STATO, CON PARTICOLARE RIFERIMENTO AI FINANZIAMENTI DELL'UNIONE EUROPEA, AI SENSI DELL'ARTICOLO 20, COMMA 8, DELLA LEGGE 15 MARZO 1997, N. 59.	1.171	1.171
ARTICOLO 2	1.171	1.171
LEGGE N. 196 DEL 2009 LEGGE DI CONTABILITA' E FINANZA PUBBLICA	13.100	13.250
ARTICOLO 28	9.100	9.100
LEGGE DI BILANCIO N. 232 DEL 2016 BILANCIO DI PREVISIONE DELLO STATO PER L'ANNO FINANZIARIO 2017 E BILANCIO PLURIENNALE PER IL TRIENNIO 2017-2019	1.300	1.300
DECRETO LEGGE N. 50 DEL 2017 DISPOSIZIONI URGENTI IN MATERIA FINANZIARIA, INIZIATIVE A FAVORE DEGLI ENTI TERRITORIALI, ULTERIORI INTERVENTI PER LE ZONE COLPITE DA EVENTI SISMICI E MISURE PER LO SVILUPPO	-405	-405
DECRETO LEGISLATIVO N. 94 DEL 2017 DISPOSIZIONI IN MATERIA DI RIORDINO DEI RUOLI E DELLE CARRIERE DEL PERSONALE DELLE FORZE ARMATE, AI SENSI DELL'ARTICOLO 1, COMMA 5, SECONDO PERIODO, DELLA LEGGE 31 DICEMBRE 2012, N. 244	179	179
Approntamento e impiego delle unità operative dell'Arma dei Carabinieri per le missioni internazionali	35.903	35.903
LEGGE N. 94 DEL 1997 MODIFICHE ALLA LEGGE 5 AGOSTO 1978, N. 468, E SUCCESSIVE MODIFICAZIONI E INTEGRAZIONI, RECANTE NORME DI CONTABILITA' GENERALE DELLO STATO IN MATERIA DI BILANCIO. DELEGA AL GOVERNO PER L'INDIVIDUAZIONE DELLE UNITA' PREVISIONALI DI BASE DEL BILANCIO DELLO STATO	362	362
LEGGE N. 145 DEL 2016 DISPOSIZIONI CONCERNENTI LA PARTECIPAZIONE DELL'ITALIA ALLE MISSIONI INTERNAZIONALI	35.541	35.541
Approntamento e impiego delle forze terrestri (5.2)	907.983	936.870
Spese di personale per il programma	583.948	584.141
LEGGE N. 385 DEL 1978 FONDO STRAORDINARIO - ESPOSTO IN TABELLA C	468	468

ALLEGATO B/3 SPESE - VARIAZIONI 2017 PER MISSIONE, PROGRAMMA, AZIONE E PROVVEDIMENTI

(MIGLIAIA DI EURO)

	COMPETENZA	CASSA
DECRETO DEL PRESIDENTE DELLA REPUBBLICA N. 469 DEL 1999 REGOLAMENTO RECANTE NORME DI SEMPLIFICAZIONE DEL PROCEDIMENTO PER IL VERSAMENTO DI SOMME ALL'ENTRATA E LA RIASSEGNAZIONE ALLE UNITA' PREVISIONALI DI BASE PER LA SPESA DEL BILANCIO DELLO STATO, CON PARTICOLARE RIFERIMENTO AI FINANZIAMENTI DELL'UNIONE EUROPEA, AI SENSI DELL'ARTICOLO 20, COMMA 8, DELLA LEGGE 15 MARZO 1997, N. 59.	162.365	162.365
ARTICOLO 2	162.365	162.365
LEGGE N. 196 DEL 2009 LEGGE DI CONTABILITÀ E FINANZA PUBBLICA	63.683	63.876
ARTICOLO 29	-	193
LEGGE N. 145 DEL 2016 DISPOSIZIONI CONCERNENTI LA PARTECIPAZIONE DELL'ITALIA ALLE MISSIONI INTERNAZIONALI	260.412	260.412
LEGGE DI BILANCIO N. 232 DEL 2016 BILANCIO DI PREVISIONE DELLO STATO PER L'ANNO FINANZIARIO 2017 E BILANCIO PLURIENNALE PER IL TRIENNIO 2017-2019	74.172	74.172
ARTICOLO 18	74.172	74.172
DECRETO LEGGE N. 50 DEL 2017 DISPOSIZIONI URGENTI IN MATERIA FINANZIARIA, INIZIATIVE A FAVORE DEGLI ENTI TERRITORIALI, ULTERIORI INTERVENTI PER LE ZONE COLPITE DA EVENTI SISMICI E MISURE PER LO SVILUPPO	2.344	2.344
DECRETO LEGISLATIVO N. 94 DEL 2017 DISPOSIZIONI IN MATERIA DI RIORDINO DEI RUOLI E DELLE CARRIERE DEL PERSONALE DELLE FORZE ARMATE, AI SENSI DELL'ARTICOLO 1, COMMA 5, SECONDO PERIODO, DELLA LEGGE 31 DICEMBRE 2012, N. 244	20.503	20.503
Comando, pianificazione, coordinamento e controllo di vertice delle forze terrestri	1.332	1.332
LEGGE N. 94 DEL 1997 MODIFICHE ALLA LEGGE 5 AGOSTO 1978, N. 468, E SUCCESSIVE MODIFICAZIONI E INTEGRAZIONI, RECANTE NORME DI CONTABILITÀ GENERALE DELLO STATO IN MATERIA DI BILANCIO. DELEGA AL GOVERNO PER L'INDIVIDUAZIONE DELLE UNITA' PREVISIONALI DI BASE DEL BILANCIO DELLO STATO	1.097	1.097
LEGGE N. 196 DEL 2009 LEGGE DI CONTABILITÀ E FINANZA PUBBLICA	288	288
LEGGE DI BILANCIO N. 232 DEL 2016 BILANCIO DI PREVISIONE DELLO STATO PER L'ANNO FINANZIARIO 2017 E BILANCIO PLURIENNALE PER IL TRIENNIO 2017-2019	21	21
DECRETO LEGGE N. 50 DEL 2017 DISPOSIZIONI URGENTI IN MATERIA FINANZIARIA, INIZIATIVE A FAVORE DEGLI ENTI TERRITORIALI, ULTERIORI INTERVENTI PER LE ZONE COLPITE DA EVENTI SISMICI E MISURE PER LO SVILUPPO	-74	-74
Approntamento ed impiego delle unità operative per l'espletamento dei compiti militari delle forze terrestri	6.574	9.648
LEGGE N. 94 DEL 1997 MODIFICHE ALLA LEGGE 5 AGOSTO 1978, N. 468, E SUCCESSIVE MODIFICAZIONI E INTEGRAZIONI, RECANTE NORME DI CONTABILITÀ GENERALE DELLO STATO IN MATERIA DI BILANCIO. DELEGA AL GOVERNO PER L'INDIVIDUAZIONE DELLE UNITA' PREVISIONALI DI BASE DEL BILANCIO DELLO STATO	2.175	2.175
DECRETO DEL PRESIDENTE DELLA REPUBBLICA N. 469 DEL 1999 REGOLAMENTO RECANTE NORME DI SEMPLIFICAZIONE DEL PROCEDIMENTO PER IL VERSAMENTO DI SOMME ALL'ENTRATA E LA RIASSEGNAZIONE ALLE UNITA' PREVISIONALI DI BASE PER LA SPESA DEL BILANCIO DELLO STATO, CON PARTICOLARE RIFERIMENTO AI FINANZIAMENTI DELL'UNIONE EUROPEA, AI SENSI DELL'ARTICOLO 20, COMMA 8, DELLA LEGGE 15 MARZO 1997, N. 59.	1.110	1.110
ARTICOLO 2	1.110	1.110
LEGGE N. 196 DEL 2009 LEGGE DI CONTABILITÀ E FINANZA PUBBLICA	2.476	5.550
ARTICOLO 27	147	147
ARTICOLO 29	-	3.074
LEGGE DI BILANCIO N. 232 DEL 2016 BILANCIO DI PREVISIONE DELLO STATO PER L'ANNO FINANZIARIO 2017 E BILANCIO PLURIENNALE PER IL TRIENNIO 2017-2019	58	58
DECRETO LEGISLATIVO N. 94 DEL 2017 DISPOSIZIONI IN MATERIA DI RIORDINO DEI RUOLI E DELLE CARRIERE DEL PERSONALE DELLE FORZE ARMATE, AI SENSI DELL'ARTICOLO 1, COMMA 5, SECONDO PERIODO, DELLA LEGGE 31 DICEMBRE 2012, N. 244	755	755
Formazione militare del personale delle forze terrestri	-994	-994
LEGGE N. 94 DEL 1997 MODIFICHE ALLA LEGGE 5 AGOSTO 1978, N. 468, E SUCCESSIVE MODIFICAZIONI E INTEGRAZIONI, RECANTE NORME DI CONTABILITÀ GENERALE DELLO STATO IN MATERIA DI BILANCIO. DELEGA AL GOVERNO PER L'INDIVIDUAZIONE DELLE UNITA' PREVISIONALI DI BASE DEL BILANCIO DELLO STATO	-994	-994

04/06/2018

999/662/22

ALLEGATO B/3 SPESE - VARIAZIONI 2017 PER MISSIONE, PROGRAMMA, AZIONE E PROVVEDIMENTI

(MIGLIAIA DI EURO)

	COMPETENZA	CASSA
Sostegno logistico e supporto territoriale delle forze terrestri	71.907	96.907
LEGGE N. 94 DEL 1997 MODIFICHE ALLA LEGGE 5 AGOSTO 1978, N. 468, E SUCCESSIVE MODIFICAZIONI E INTEGRAZIONI, RECANTE NORME DI CONTABILITA' GENERALE DELLO STATO IN MATERIA DI BILANCIO. DELEGA AL GOVERNO PER L'INDIVIDUAZIONE DELLE UNITA' PREVISIONALI DI BASE DEL BILANCIO DELLO STATO	44.968	44.968
DECRETO DEL PRESIDENTE DELLA REPUBBLICA N. 469 DEL 1999 REGOLAMENTO RECANTE NORME DI SEMPLIFICAZIONE DEL PROCEDIMENTO PER IL VERSAMENTO DI SOMME ALL'ENTRATA E LA RIASSEGNAZIONE ALLE UNITA' PREVISIONALI DI BASE PER LA SPESA DEL BILANCIO DELLO STATO, CON PARTICOLARE RIFERIMENTO AI FINANZIAMENTI DELL'UNIONE EUROPEA, AI SENSI DELL'ARTICOLO 20, COMMA 8, DELLA LEGGE 15 MARZO 1997, N. 59.	1.340	1.340
ARTICOLO 2	1.340	1.340
LEGGE N. 196 DEL 2009 LEGGE DI CONTABILITA' E FINANZA PUBBLICA	24.504	49.504
ARTICOLO 27	22.922	22.922
ARTICOLO 29	-	25.000
ARTICOLO 33	-309	-309
LEGGE DI BILANCIO N. 232 DEL 2016 BILANCIO DI PREVISIONE DELLO STATO PER L'ANNO FINANZIARIO 2017 E BILANCIO PLURIENNALE PER IL TRIENNIO 2017-2019	146	146
ARTICOLO 18	-	-
DECRETO LEGGE N. 50 DEL 2017 DISPOSIZIONI URGENTI IN MATERIA FINANZIARIA, INIZIATIVE A FAVORE DEGLI ENTI TERRITORIALI, ULTERIORI INTERVENTI PER LE ZONE COLPITE DA EVENTI SISMICI E MISURE PER LO SVILUPPO	-1.816	-1.816
DECRETO LEGISLATIVO N. 94 DEL 2017 DISPOSIZIONI IN MATERIA DI RIORDINO DEI RUOLI E DELLE CARRIERE DEL PERSONALE DELLE FORZE ARMATE, AI SENSI DELL'ARTICOLO 1, COMMA 5, SECONDO PERIODO, DELLA LEGGE 31 DICEMBRE 2012, N. 244	2.766	2.766
Approntamento e impiego delle unità operative delle forze terrestri per le missioni internazionali	242.368	242.368
LEGGE N. 94 DEL 1997 MODIFICHE ALLA LEGGE 5 AGOSTO 1978, N. 468, E SUCCESSIVE MODIFICAZIONI E INTEGRAZIONI, RECANTE NORME DI CONTABILITA' GENERALE DELLO STATO IN MATERIA DI BILANCIO. DELEGA AL GOVERNO PER L'INDIVIDUAZIONE DELLE UNITA' PREVISIONALI DI BASE DEL BILANCIO DELLO STATO	67.871	67.871
LEGGE N. 145 DEL 2016 DISPOSIZIONI CONCERNENTI LA PARTECIPAZIONE DELL'ITALIA ALLE MISSIONI INTERNAZIONALI	174.498	174.498
Gestione e assistenza per il personale delle forze terrestri	2.848	3.467
LEGGE N. 94 DEL 1997 MODIFICHE ALLA LEGGE 5 AGOSTO 1978, N. 468, E SUCCESSIVE MODIFICAZIONI E INTEGRAZIONI, RECANTE NORME DI CONTABILITA' GENERALE DELLO STATO IN MATERIA DI BILANCIO. DELEGA AL GOVERNO PER L'INDIVIDUAZIONE DELLE UNITA' PREVISIONALI DI BASE DEL BILANCIO DELLO STATO	6.189	6.189
DECRETO DEL PRESIDENTE DELLA REPUBBLICA N. 469 DEL 1999 REGOLAMENTO RECANTE NORME DI SEMPLIFICAZIONE DEL PROCEDIMENTO PER IL VERSAMENTO DI SOMME ALL'ENTRATA E LA RIASSEGNAZIONE ALLE UNITA' PREVISIONALI DI BASE PER LA SPESA DEL BILANCIO DELLO STATO, CON PARTICOLARE RIFERIMENTO AI FINANZIAMENTI DELL'UNIONE EUROPEA, AI SENSI DELL'ARTICOLO 20, COMMA 8, DELLA LEGGE 15 MARZO 1997, N. 59.	185	185
ARTICOLO 2	185	185
LEGGE N. 196 DEL 2009 LEGGE DI CONTABILITA' E FINANZA PUBBLICA	-4.025	-3.406
ARTICOLO 29	-	619
LEGGE DI BILANCIO N. 232 DEL 2016 BILANCIO DI PREVISIONE DELLO STATO PER L'ANNO FINANZIARIO 2017 E BILANCIO PLURIENNALE PER IL TRIENNIO 2017-2019	500	500
ARTICOLO 18	-	-
Approntamento e impiego delle forze navali (5.3)	338.618	400.966
Spese di personale per il programma	188.049	188.196
LEGGE N. 385 DEL 1978 FONDO STRAORDINARIO - ESPOSTO IN TABELLA C	463	463
LEGGE N. 94 DEL 1997 MODIFICHE ALLA LEGGE 5 AGOSTO 1978, N. 468, E SUCCESSIVE MODIFICAZIONI E INTEGRAZIONI, RECANTE NORME DI CONTABILITA' GENERALE DELLO STATO IN MATERIA DI BILANCIO. DELEGA AL GOVERNO PER L'INDIVIDUAZIONE DELLE UNITA' PREVISIONALI DI BASE DEL BILANCIO DELLO STATO	-	-

ALLEGATO B/3 SPESE - VARIAZIONI 2017 PER MISSIONE, PROGRAMMA, AZIONE E PROVVEDIMENTI

(MIGLIAIA DI EURO)

	COMPETENZA	CASSA
DECRETO DEL PRESIDENTE DELLA REPUBBLICA N. 469 DEL 1999 REGOLAMENTO RECANTE NORME DI SEMPLIFICAZIONE DEL PROCEDIMENTO PER IL VERSAMENTO DI SOMME ALL'ENTRATA E LA RIASSEGNAZIONE ALLE UNITA' PREVISIONALI DI BASE PER LA SPESA DEL BILANCIO DELLO STATO, CON PARTICOLARE RIFERIMENTO AI FINANZIAMENTI DELL'UNIONE EUROPEA, AI SENSI DELL'ARTICOLO 20, COMMA 8, DELLA LEGGE 15 MARZO 1997, N. 59.	74.352	74.352
ARTICOLO 2	74.352	74.352
LEGGE N. 196 DEL 2009 LEGGE DI CONTABILITÀ E FINANZA PUBBLICA	18.691	18.838
ARTICOLO 29	-	147
LEGGE N. 145 DEL 2016 DISPOSIZIONI CONCERNENTI LA PARTECIPAZIONE DELL'ITALIA ALLE MISSIONI INTERNAZIONALI	36.446	36.446
LEGGE DI BILANCIO N. 232 DEL 2016 BILANCIO DI PREVISIONE DELLO STATO PER L'ANNO FINANZIARIO 2017 E BILANCIO PLURIENNALE PER IL TRIENNIO 2017-2019	50.883	50.883
ARTICOLO 18	50.883	50.883
DECRETO LEGGE N. 50 DEL 2017 DISPOSIZIONI URGENTI IN MATERIA FINANZIARIA, INIZIATIVE A FAVORE DEGLI ENTI TERRITORIALI, ULTERIORI INTERVENTI PER LE ZONE COLPITE DA EVENTI SISMICI E MISURE PER LO SVILUPPO	316	316
DECRETO LEGISLATIVO N. 94 DEL 2017 DISPOSIZIONI IN MATERIA DI RIORDINO DEI RUOLI E DELLE CARRIERE DEL PERSONALE DELLE FORZE ARMATE, AI SENSI DELL'ARTICOLO 1, COMMA 5, SECONDO PERIODO, DELLA LEGGE 31 DICEMBRE 2012, N. 244	6.899	6.899
Comando, pianificazione, coordinamento e controllo di vertice delle forze navali	246	246
LEGGE N. 94 DEL 1997 MODIFICHE ALLA LEGGE 5 AGOSTO 1978, N. 468, E SUCCESSIVE MODIFICAZIONI E INTEGRAZIONI, RECANTE NORME DI CONTABILITÀ GENERALE DELLO STATO IN MATERIA DI BILANCIO. DELEGA AL GOVERNO PER L'INDIVIDUAZIONE DELLE UNITA' PREVISIONALI DI BASE DEL BILANCIO DELLO STATO	-	-
LEGGE N. 196 DEL 2009 LEGGE DI CONTABILITÀ E FINANZA PUBBLICA	236	236
ARTICOLO 33	297	297
LEGGE DI BILANCIO N. 232 DEL 2016 BILANCIO DI PREVISIONE DELLO STATO PER L'ANNO FINANZIARIO 2017 E BILANCIO PLURIENNALE PER IL TRIENNIO 2017-2019	10	10
Approntamento ed impiego delle unità operative per l'espletamento dei compiti militari delle forze navali	8.275	43.503
LEGGE N. 94 DEL 1997 MODIFICHE ALLA LEGGE 5 AGOSTO 1978, N. 468, E SUCCESSIVE MODIFICAZIONI E INTEGRAZIONI, RECANTE NORME DI CONTABILITÀ GENERALE DELLO STATO IN MATERIA DI BILANCIO. DELEGA AL GOVERNO PER L'INDIVIDUAZIONE DELLE UNITA' PREVISIONALI DI BASE DEL BILANCIO DELLO STATO	1.200	1.200
DECRETO DEL PRESIDENTE DELLA REPUBBLICA N. 469 DEL 1999 REGOLAMENTO RECANTE NORME DI SEMPLIFICAZIONE DEL PROCEDIMENTO PER IL VERSAMENTO DI SOMME ALL'ENTRATA E LA RIASSEGNAZIONE ALLE UNITA' PREVISIONALI DI BASE PER LA SPESA DEL BILANCIO DELLO STATO, CON PARTICOLARE RIFERIMENTO AI FINANZIAMENTI DELL'UNIONE EUROPEA, AI SENSI DELL'ARTICOLO 20, COMMA 8, DELLA LEGGE 15 MARZO 1997, N. 59.	129	129
ARTICOLO 2	129	129
LEGGE N. 196 DEL 2009 LEGGE DI CONTABILITÀ E FINANZA PUBBLICA	3.338	38.566
ARTICOLO 27	4.500	4.500
ARTICOLO 29	-	31.058
LEGGE DI BILANCIO N. 232 DEL 2016 BILANCIO DI PREVISIONE DELLO STATO PER L'ANNO FINANZIARIO 2017 E BILANCIO PLURIENNALE PER IL TRIENNIO 2017-2019	151	151
DECRETO LEGISLATIVO N. 94 DEL 2017 DISPOSIZIONI IN MATERIA DI RIORDINO DEI RUOLI E DELLE CARRIERE DEL PERSONALE DELLE FORZE ARMATE, AI SENSI DELL'ARTICOLO 1, COMMA 5, SECONDO PERIODO, DELLA LEGGE 31 DICEMBRE 2012, N. 244	3.456	3.456
Formazione militare del personale delle forze navali	4.292	4.317
LEGGE N. 94 DEL 1997 MODIFICHE ALLA LEGGE 5 AGOSTO 1978, N. 468, E SUCCESSIVE MODIFICAZIONI E INTEGRAZIONI, RECANTE NORME DI CONTABILITÀ GENERALE DELLO STATO IN MATERIA DI BILANCIO. DELEGA AL GOVERNO PER L'INDIVIDUAZIONE DELLE UNITA' PREVISIONALI DI BASE DEL BILANCIO DELLO STATO	4.144	4.144
LEGGE N. 196 DEL 2009 LEGGE DI CONTABILITÀ E FINANZA PUBBLICA	927	927

04/06/2018

999/662/24

ALLEGATO B/3 SPESE - VARIAZIONI 2017 PER MISSIONE, PROGRAMMA, AZIONE E PROVVEDIMENTI

(MIGLIAIA DI EURO)

	COMPETENZA	CASSA
LEGGE DI BILANCIO N. 232 DEL 2016 BILANCIO DI PREVISIONE DELLO STATO PER L'ANNO FINANZIARIO 2017 E BILANCIO PLURIENNALE PER IL TRIENNIO 2017-2019	12	12
DECRETO LEGGE N. 50 DEL 2017 DISPOSIZIONI URGENTI IN MATERIA FINANZIARIA, INIZIATIVE A FAVORE DEGLI ENTI TERRITORIALI, ULTERIORI INTERVENTI PER LE ZONE COLPITE DA EVENTI SISMICI E MISURE PER LO SVILUPPO	-791	-766
Sostegno logistico e supporto territoriale delle forze navali	15.996	42.904
LEGGE N. 94 DEL 1997 MODIFICHE ALLA LEGGE 5 AGOSTO 1978, N. 468, E SUCCESSIVE MODIFICAZIONI E INTEGRAZIONI, RECANTE NORME DI CONTABILITA' GENERALE DELLO STATO IN MATERIA DI BILANCIO. DELEGA AL GOVERNO PER L'INDIVIDUAZIONE DELLE UNITA' PREVISIONALI DI BASE DEL BILANCIO DELLO STATO	13.986	13.986
DECRETO DEL PRESIDENTE DELLA REPUBBLICA N. 469 DEL 1999 REGOLAMENTO RECANTE NORME DI SEMPLIFICAZIONE DEL PROCEDIMENTO PER IL VERSAMENTO DI SOMME ALL'ENTRATA E LA RIASSEGNAZIONE ALLE UNITA' PREVISIONALI DI BASE PER LA SPESA DEL BILANCIO DELLO STATO, CON PARTICOLARE RIFERIMENTO AI FINANZIAMENTI DELL'UNIONE EUROPEA, AI SENSI DELL'ARTICOLO 20, COMMA 8, DELLA LEGGE 15 MARZO 1997, N. 59.	509	509
ARTICOLO 2	509	509
LEGGE N. 196 DEL 2009 LEGGE DI CONTABILITA' E FINANZA PUBBLICA	745	27.653
ARTICOLO 29	-	36.078
ARTICOLO 33	450	450
LEGGE DI BILANCIO N. 232 DEL 2016 BILANCIO DI PREVISIONE DELLO STATO PER L'ANNO FINANZIARIO 2017 E BILANCIO PLURIENNALE PER IL TRIENNIO 2017-2019	106	106
DECRETO LEGISLATIVO N. 94 DEL 2017 DISPOSIZIONI IN MATERIA DI RIORDINO DEI RUOLI E DELLE CARRIERE DEL PERSONALE DELLE FORZE ARMATE, AI SENSI DELL'ARTICOLO 1, COMMA 5, SECONDO PERIODO, DELLA LEGGE 31 DICEMBRE 2012, N. 244	650	650
Approntamento e impiego delle unità operative delle forze navali per le missioni internazionali	111.721	111.721
LEGGE N. 94 DEL 1997 MODIFICHE ALLA LEGGE 5 AGOSTO 1978, N. 468, E SUCCESSIVE MODIFICAZIONI E INTEGRAZIONI, RECANTE NORME DI CONTABILITA' GENERALE DELLO STATO IN MATERIA DI BILANCIO. DELEGA AL GOVERNO PER L'INDIVIDUAZIONE DELLE UNITA' PREVISIONALI DI BASE DEL BILANCIO DELLO STATO	34.506	34.506
LEGGE N. 145 DEL 2016 DISPOSIZIONI CONCERNENTI LA PARTECIPAZIONE DELL'ITALIA ALLE MISSIONI INTERNAZIONALI	77.215	77.215
Gestione e assistenza per il personale delle forze navali	10.038	10.079
LEGGE N. 94 DEL 1997 MODIFICHE ALLA LEGGE 5 AGOSTO 1978, N. 468, E SUCCESSIVE MODIFICAZIONI E INTEGRAZIONI, RECANTE NORME DI CONTABILITA' GENERALE DELLO STATO IN MATERIA DI BILANCIO. DELEGA AL GOVERNO PER L'INDIVIDUAZIONE DELLE UNITA' PREVISIONALI DI BASE DEL BILANCIO DELLO STATO	10.000	10.000
LEGGE N. 196 DEL 2009 LEGGE DI CONTABILITA' E FINANZA PUBBLICA	-	41
ARTICOLO 29	-	41
LEGGE DI BILANCIO N. 232 DEL 2016 BILANCIO DI PREVISIONE DELLO STATO PER L'ANNO FINANZIARIO 2017 E BILANCIO PLURIENNALE PER IL TRIENNIO 2017-2019	38	38
Approntamento e impiego delle forze aeree (5.4)	372.150	360.290
Spese di personale per il programma	177.629	177.669
LEGGE N. 385 DEL 1978 FONDO STRAORDINARIO - ESPOSTO IN TABELLA C	168	168
LEGGE N. 94 DEL 1997 MODIFICHE ALLA LEGGE 5 AGOSTO 1978, N. 468, E SUCCESSIVE MODIFICAZIONI E INTEGRAZIONI, RECANTE NORME DI CONTABILITA' GENERALE DELLO STATO IN MATERIA DI BILANCIO. DELEGA AL GOVERNO PER L'INDIVIDUAZIONE DELLE UNITA' PREVISIONALI DI BASE DEL BILANCIO DELLO STATO	-	-
DECRETO DEL PRESIDENTE DELLA REPUBBLICA N. 469 DEL 1999 REGOLAMENTO RECANTE NORME DI SEMPLIFICAZIONE DEL PROCEDIMENTO PER IL VERSAMENTO DI SOMME ALL'ENTRATA E LA RIASSEGNAZIONE ALLE UNITA' PREVISIONALI DI BASE PER LA SPESA DEL BILANCIO DELLO STATO, CON PARTICOLARE RIFERIMENTO AI FINANZIAMENTI DELL'UNIONE EUROPEA, AI SENSI DELL'ARTICOLO 20, COMMA 8, DELLA LEGGE 15 MARZO 1997, N. 59.	71.344	71.344
ARTICOLO 2	71.344	71.344
LEGGE N. 196 DEL 2009 LEGGE DI CONTABILITA' E FINANZA PUBBLICA	24.757	24.797

ALLEGATO B/3 SPESE - VARIAZIONI 2017 PER MISSIONE, PROGRAMMA, AZIONE E PROVVEDIMENTI

(MIGLIAIA DI EURO)

	COMPETENZA	CASSA
ARTICOLO 29	-	40
LEGGE N. 145 DEL 2016 DISPOSIZIONI CONCERNENTI LA PARTECIPAZIONE DELL'ITALIA ALLE MISSIONI INTERNAZIONALI	35.348	35.348
LEGGE DI BILANCIO N. 232 DEL 2016 BILANCIO DI PREVISIONE DELLO STATO PER L'ANNO FINANZIARIO 2017 E BILANCIO PLURIENNALE PER IL TRIENNIO 2017-2019	35.707	35.707
ARTICOLO 18	35.617	35.617
DECRETO LEGGE N. 50 DEL 2017 DISPOSIZIONI URGENTI IN MATERIA FINANZIARIA, INIZIATIVE A FAVORE DEGLI ENTI TERRITORIALI, ULTERIORI INTERVENTI PER LE ZONE COLPITE DA EVENTI SISMICI E MISURE PER LO SVILUPPO	77	77
DECRETO LEGISLATIVO N. 94 DEL 2017 DISPOSIZIONI IN MATERIA DI RIORDINO DEI RUOLI E DELLE CARRIERE DEL PERSONALE DELLE FORZE ARMATE, AI SENSI DELL'ARTICOLO 1, COMMA 5, SECONDO PERIODO, DELLA LEGGE 31 DICEMBRE 2012, N. 244	10.227	10.227
Comando, pianificazione, coordinamento e controllo di vertice delle forze aeree	-138	-138
LEGGE N. 94 DEL 1997 MODIFICHE ALLA LEGGE 5 AGOSTO 1978, N. 468, E SUCCESSIVE MODIFICAZIONI E INTEGRAZIONI, RECANTE NORME DI CONTABILITA' GENERALE DELLO STATO IN MATERIA DI BILANCIO. DELEGA AL GOVERNO PER L'INDIVIDUAZIONE DELLE UNITA' PREVISIONALI DI BASE DEL BILANCIO DELLO STATO	81	81
LEGGE N. 196 DEL 2009 LEGGE DI CONTABILITA' E FINANZA PUBBLICA	-229	-229
ARTICOLO 33	-2	-2
DECRETO LEGGE N. 50 DEL 2017 DISPOSIZIONI URGENTI IN MATERIA FINANZIARIA, INIZIATIVE A FAVORE DEGLI ENTI TERRITORIALI, ULTERIORI INTERVENTI PER LE ZONE COLPITE DA EVENTI SISMICI E MISURE PER LO SVILUPPO	-	-
DECRETO LEGISLATIVO N. 94 DEL 2017 DISPOSIZIONI IN MATERIA DI RIORDINO DEI RUOLI E DELLE CARRIERE DEL PERSONALE DELLE FORZE ARMATE, AI SENSI DELL'ARTICOLO 1, COMMA 5, SECONDO PERIODO, DELLA LEGGE 31 DICEMBRE 2012, N. 244	11	11
Approntamento ed impiego delle unità operative per l'espletamento dei compiti militari delle forze aeree	-5.040	25.998
LEGGE N. 94 DEL 1997 MODIFICHE ALLA LEGGE 5 AGOSTO 1978, N. 468, E SUCCESSIVE MODIFICAZIONI E INTEGRAZIONI, RECANTE NORME DI CONTABILITA' GENERALE DELLO STATO IN MATERIA DI BILANCIO. DELEGA AL GOVERNO PER L'INDIVIDUAZIONE DELLE UNITA' PREVISIONALI DI BASE DEL BILANCIO DELLO STATO	5.637	5.637
DECRETO DEL PRESIDENTE DELLA REPUBBLICA N. 469 DEL 1999 REGOLAMENTO RECANTE NORME DI SEMPLIFICAZIONE DEL PROCEDIMENTO PER IL VERSAMENTO DI SOMME ALL'ENTRATA E LA RIASSEGNAZIONE ALLE UNITA' PREVISIONALI DI BASE PER LA SPESA DEL BILANCIO DELLO STATO, CON PARTICOLARE RIFERIMENTO AI FINANZIAMENTI DELL'UNIONE EUROPEA, AI SENSI DELL'ARTICOLO 20, COMMA 8, DELLA LEGGE 15 MARZO 1997, N. 59.	20	20
ARTICOLO 2	20	20
LEGGE N. 196 DEL 2009 LEGGE DI CONTABILITA' E FINANZA PUBBLICA	-16.641	14.397
ARTICOLO 27	6.993	6.993
ARTICOLO 29	-	18.500
ARTICOLO 33	209	209
LEGGE DI BILANCIO N. 232 DEL 2016 BILANCIO DI PREVISIONE DELLO STATO PER L'ANNO FINANZIARIO 2017 E BILANCIO PLURIENNALE PER IL TRIENNIO 2017-2019	1	1
DECRETO LEGGE N. 50 DEL 2017 DISPOSIZIONI URGENTI IN MATERIA FINANZIARIA, INIZIATIVE A FAVORE DEGLI ENTI TERRITORIALI, ULTERIORI INTERVENTI PER LE ZONE COLPITE DA EVENTI SISMICI E MISURE PER LO SVILUPPO	-185	-185
DECRETO LEGISLATIVO N. 94 DEL 2017 DISPOSIZIONI IN MATERIA DI RIORDINO DEI RUOLI E DELLE CARRIERE DEL PERSONALE DELLE FORZE ARMATE, AI SENSI DELL'ARTICOLO 1, COMMA 5, SECONDO PERIODO, DELLA LEGGE 31 DICEMBRE 2012, N. 244	6.127	6.127
Formazione militare del personale delle forze aeree	23.372	16.999
LEGGE N. 94 DEL 1997 MODIFICHE ALLA LEGGE 5 AGOSTO 1978, N. 468, E SUCCESSIVE MODIFICAZIONI E INTEGRAZIONI, RECANTE NORME DI CONTABILITA' GENERALE DELLO STATO IN MATERIA DI BILANCIO. DELEGA AL GOVERNO PER L'INDIVIDUAZIONE DELLE UNITA' PREVISIONALI DI BASE DEL BILANCIO DELLO STATO	10.083	10.083

04/06/2018

999/662/26

ALLEGATO B/3 SPESE - VARIAZIONI 2017 PER MISSIONE, PROGRAMMA, AZIONE E PROVVEDIMENTI

(MIGLIAIA DI EURO)

	COMPETENZA	CASSA
DECRETO DEL PRESIDENTE DELLA REPUBBLICA N. 469 DEL 1999 REGOLAMENTO RECANTE NORME DI SEMPLIFICAZIONE DEL PROCEDIMENTO PER IL VERSAMENTO DI SOMME ALL'ENTRATA E LA RIASSEGNAZIONE ALLE UNITA' PREVISIONALI DI BASE PER LA SPESA DEL BILANCIO DELLO STATO, CON PARTICOLARE RIFERIMENTO AI FINANZIAMENTI DELL'UNIONE EUROPEA, AI SENSI DELL'ARTICOLO 20, COMMA 8, DELLA LEGGE 15 MARZO 1997, N. 59.	50	50
ARTICOLO 2	50	50
LEGGE N. 196 DEL 2009 LEGGE DI CONTABILITÀ E FINANZA PUBBLICA	7.056	683
LEGGE DI BILANCIO N. 232 DEL 2016 BILANCIO DI PREVISIONE DELLO STATO PER L'ANNO FINANZIARIO 2017 E BILANCIO PLURIENNALE PER IL TRIENNIO 2017-2019	11	11
DECRETO LEGGE N. 50 DEL 2017 DISPOSIZIONI URGENTI IN MATERIA FINANZIARIA, INIZIATIVE A FAVORE DEGLI ENTI TERRITORIALI, ULTERIORI INTERVENTI PER LE ZONE COLPITE DA EVENTI SISMICI E MISURE PER LO SVILUPPO	-2	-2
DECRETO LEGISLATIVO N. 94 DEL 2017 DISPOSIZIONI IN MATERIA DI RIORDINO DEI RUOLI E DELLE CARRIERE DEL PERSONALE DELLE FORZE ARMATE, AI SENSI DELL'ARTICOLO 1, COMMA 5, SECONDO PERIODO, DELLA LEGGE 31 DICEMBRE 2012, N. 244	6.174	6.174
Sostegno logistico e supporto territoriale delle forze aeree	22.364	14.193
LEGGE N. 94 DEL 1997 MODIFICHE ALLA LEGGE 5 AGOSTO 1978, N. 468, E SUCCESSIVE MODIFICAZIONI E INTEGRAZIONI, RECANTE NORME DI CONTABILITÀ GENERALE DELLO STATO IN MATERIA DI BILANCIO. DELEGA AL GOVERNO PER L'INDIVIDUAZIONE DELLE UNITA' PREVISIONALI DI BASE DEL BILANCIO DELLO STATO	9.099	9.099
DECRETO DEL PRESIDENTE DELLA REPUBBLICA N. 469 DEL 1999 REGOLAMENTO RECANTE NORME DI SEMPLIFICAZIONE DEL PROCEDIMENTO PER IL VERSAMENTO DI SOMME ALL'ENTRATA E LA RIASSEGNAZIONE ALLE UNITA' PREVISIONALI DI BASE PER LA SPESA DEL BILANCIO DELLO STATO, CON PARTICOLARE RIFERIMENTO AI FINANZIAMENTI DELL'UNIONE EUROPEA, AI SENSI DELL'ARTICOLO 20, COMMA 8, DELLA LEGGE 15 MARZO 1997, N. 59.	1.278	1.278
ARTICOLO 2	1.278	1.278
LEGGE N. 196 DEL 2009 LEGGE DI CONTABILITÀ E FINANZA PUBBLICA	10.944	2.773
ARTICOLO 26	177	177
ARTICOLO 27	449	449
ARTICOLO 33	279	279
LEGGE DI BILANCIO N. 232 DEL 2016 BILANCIO DI PREVISIONE DELLO STATO PER L'ANNO FINANZIARIO 2017 E BILANCIO PLURIENNALE PER IL TRIENNIO 2017-2019	102	102
DECRETO LEGGE N. 50 DEL 2017 DISPOSIZIONI URGENTI IN MATERIA FINANZIARIA, INIZIATIVE A FAVORE DEGLI ENTI TERRITORIALI, ULTERIORI INTERVENTI PER LE ZONE COLPITE DA EVENTI SISMICI E MISURE PER LO SVILUPPO	-1.993	-1.993
DECRETO LEGISLATIVO N. 94 DEL 2017 DISPOSIZIONI IN MATERIA DI RIORDINO DEI RUOLI E DELLE CARRIERE DEL PERSONALE DELLE FORZE ARMATE, AI SENSI DELL'ARTICOLO 1, COMMA 5, SECONDO PERIODO, DELLA LEGGE 31 DICEMBRE 2012, N. 244	2.934	2.934
Trasporto aereo di Stato	13.650	5.073
LEGGE N. 94 DEL 1997 MODIFICHE ALLA LEGGE 5 AGOSTO 1978, N. 468, E SUCCESSIVE MODIFICAZIONI E INTEGRAZIONI, RECANTE NORME DI CONTABILITÀ GENERALE DELLO STATO IN MATERIA DI BILANCIO. DELEGA AL GOVERNO PER L'INDIVIDUAZIONE DELLE UNITA' PREVISIONALI DI BASE DEL BILANCIO DELLO STATO	4.900	4.900
LEGGE N. 196 DEL 2009 LEGGE DI CONTABILITÀ E FINANZA PUBBLICA	5.550	-3.027
ARTICOLO 28	5.550	5.550
ARTICOLO 29	-	2.000
DECRETO LEGISLATIVO N. 94 DEL 2017 DISPOSIZIONI IN MATERIA DI RIORDINO DEI RUOLI E DELLE CARRIERE DEL PERSONALE DELLE FORZE ARMATE, AI SENSI DELL'ARTICOLO 1, COMMA 5, SECONDO PERIODO, DELLA LEGGE 31 DICEMBRE 2012, N. 244	3.200	3.200
Approntamento e impiego delle unità operative delle forze aeree per le missioni internazionali	130.749	110.904
LEGGE N. 94 DEL 1997 MODIFICHE ALLA LEGGE 5 AGOSTO 1978, N. 468, E SUCCESSIVE MODIFICAZIONI E INTEGRAZIONI, RECANTE NORME DI CONTABILITÀ GENERALE DELLO STATO IN MATERIA DI BILANCIO. DELEGA AL GOVERNO PER L'INDIVIDUAZIONE DELLE UNITA' PREVISIONALI DI BASE DEL BILANCIO DELLO STATO	41.749	41.749

ALLEGATO B/3 SPESE - VARIAZIONI 2017 PER MISSIONE, PROGRAMMA, AZIONE E PROVVEDIMENTI

(MIGLIAIA DI EURO)

	COMPETENZA	CASSA
LEGGE N. 196 DEL 2009 LEGGE DI CONTABILITÀ E FINANZA PUBBLICA	-	-19.845
LEGGE N. 145 DEL 2016 DISPOSIZIONI CONCERNENTI LA PARTECIPAZIONE DELL'ITALIA ALLE MISSIONI INTERNAZIONALI	89.000	89.000
Gestione e assistenza per il personale delle forze aeree	9.563	9.591
LEGGE N. 94 DEL 1997 MODIFICHE ALLA LEGGE 5 AGOSTO 1978, N. 468, E SUCCESSIVE MODIFICAZIONI E INTEGRAZIONI, RECANTE NORME DI CONTABILITÀ GENERALE DELLO STATO IN MATERIA DI BILANCIO. DELEGA AL GOVERNO PER L'INDIVIDUAZIONE DELLE UNITÀ PREVISIONALI DI BASE DEL BILANCIO DELLO STATO	1.987	1.987
DECRETO DEL PRESIDENTE DELLA REPUBBLICA N. 469 DEL 1999 REGOLAMENTO RECANTE NORME DI SEMPLIFICAZIONE DEL PROCEDIMENTO PER IL VERSAMENTO DI SOMME ALL'ENTRATA E LA RIASSEGNAZIONE ALLE UNITÀ PREVISIONALI DI BASE PER LA SPESA DEL BILANCIO DELLO STATO, CON PARTICOLARE RIFERIMENTO AI FINANZIAMENTI DELL'UNIONE EUROPEA, AI SENSI DELL'ARTICOLO 20, COMMA 8, DELLA LEGGE 15 MARZO 1997, N. 59.	414	414
ARTICOLO 2	414	414
LEGGE N. 196 DEL 2009 LEGGE DI CONTABILITÀ E FINANZA PUBBLICA	7.500	7.528
LEGGE DI BILANCIO N. 232 DEL 2016 BILANCIO DI PREVISIONE DELLO STATO PER L'ANNO FINANZIARIO 2017 E BILANCIO PLURIENNALE PER IL TRIENNIO 2017-2019	150	150
DECRETO LEGGE N. 50 DEL 2017 DISPOSIZIONI URGENTI IN MATERIA FINANZIARIA, INIZIATIVE A FAVORE DEGLI ENTI TERRITORIALI, ULTERIORI INTERVENTI PER LE ZONE COLPITE DA EVENTI SISMICI E MISURE PER LO SVILUPPO	-487	-487
Pianificazione generale delle Forze Armate e approvvigionamenti militari (5.6)	254.541	840.118
Spese di personale per il programma	61.977	62.492
LEGGE N. 385 DEL 1978 FONDO STRAORDINARIO - ESPOSTO IN TABELLA C	461	461
LEGGE N. 94 DEL 1997 MODIFICHE ALLA LEGGE 5 AGOSTO 1978, N. 468, E SUCCESSIVE MODIFICAZIONI E INTEGRAZIONI, RECANTE NORME DI CONTABILITÀ GENERALE DELLO STATO IN MATERIA DI BILANCIO. DELEGA AL GOVERNO PER L'INDIVIDUAZIONE DELLE UNITÀ PREVISIONALI DI BASE DEL BILANCIO DELLO STATO	-	32
DECRETO DEL PRESIDENTE DELLA REPUBBLICA N. 469 DEL 1999 REGOLAMENTO RECANTE NORME DI SEMPLIFICAZIONE DEL PROCEDIMENTO PER IL VERSAMENTO DI SOMME ALL'ENTRATA E LA RIASSEGNAZIONE ALLE UNITÀ PREVISIONALI DI BASE PER LA SPESA DEL BILANCIO DELLO STATO, CON PARTICOLARE RIFERIMENTO AI FINANZIAMENTI DELL'UNIONE EUROPEA, AI SENSI DELL'ARTICOLO 20, COMMA 8, DELLA LEGGE 15 MARZO 1997, N. 59.	28.794	28.794
ARTICOLO 2	28.794	28.794
LEGGE N. 196 DEL 2009 LEGGE DI CONTABILITÀ E FINANZA PUBBLICA	3.646	4.129
LEGGE N. 145 DEL 2016 DISPOSIZIONI CONCERNENTI LA PARTECIPAZIONE DELL'ITALIA ALLE MISSIONI INTERNAZIONALI	18.352	18.352
LEGGE DI BILANCIO N. 232 DEL 2016 BILANCIO DI PREVISIONE DELLO STATO PER L'ANNO FINANZIARIO 2017 E BILANCIO PLURIENNALE PER IL TRIENNIO 2017-2019	7.223	7.223
ARTICOLO 18	7.479	7.479
DECRETO LEGGE N. 50 DEL 2017 DISPOSIZIONI URGENTI IN MATERIA FINANZIARIA, INIZIATIVE A FAVORE DEGLI ENTI TERRITORIALI, ULTERIORI INTERVENTI PER LE ZONE COLPITE DA EVENTI SISMICI E MISURE PER LO SVILUPPO	73	73
DECRETO LEGISLATIVO N. 94 DEL 2017 DISPOSIZIONI IN MATERIA DI RIORDINO DEI RUOLI E DELLE CARRIERE DEL PERSONALE DELLE FORZE ARMATE, AI SENSI DELL'ARTICOLO 1, COMMA 5, SECONDO PERIODO, DELLA LEGGE 31 DICEMBRE 2012, N. 244	3.429	3.429
Comando, pianificazione, coordinamento e controllo di vertice interforze - area tecnico/operativa	-635	-554
LEGGE N. 94 DEL 1997 MODIFICHE ALLA LEGGE 5 AGOSTO 1978, N. 468, E SUCCESSIVE MODIFICAZIONI E INTEGRAZIONI, RECANTE NORME DI CONTABILITÀ GENERALE DELLO STATO IN MATERIA DI BILANCIO. DELEGA AL GOVERNO PER L'INDIVIDUAZIONE DELLE UNITÀ PREVISIONALI DI BASE DEL BILANCIO DELLO STATO	251	251
LEGGE N. 196 DEL 2009 LEGGE DI CONTABILITÀ E FINANZA PUBBLICA	-812	-731
ARTICOLO 26	452	452

04/06/2018

999/662/28

ALLEGATO B/3 SPESE - VARIAZIONI 2017 PER MISSIONE, PROGRAMMA, AZIONE E PROVVEDIMENTI

(MIGLIAIA DI EURO)

	COMPETENZA	CASSA
ARTICOLO 33	-53	-53
DECRETO LEGGE N. 50 DEL 2017 DISPOSIZIONI URGENTI IN MATERIA FINANZIARIA, INIZIATIVE A FAVORE DEGLI ENTI TERRITORIALI, ULTERIORI INTERVENTI PER LE ZONE COLPITE DA EVENTI SISMICI E MISURE PER LO SVILUPPO	-74	-74
Acquisizione e mantenimento delle qualifiche e della capacità operativa delle unità	-2.099	-2.098
LEGGE N. 94 DEL 1997 MODIFICHE ALLA LEGGE 5 AGOSTO 1978, N. 468, E SUCCESSIVE MODIFICAZIONI E INTEGRAZIONI, RECANTE NORME DI CONTABILITA' GENERALE DELLO STATO IN MATERIA DI BILANCIO. DELEGA AL GOVERNO PER L'INDIVIDUAZIONE DELLE UNITA' PREVISIONALI DI BASE DEL BILANCIO DELLO STATO	1.038	1.038
LEGGE N. 196 DEL 2009 LEGGE DI CONTABILITÀ E FINANZA PUBBLICA	-2.871	-2.869
ARTICOLO 33	-20	-20
DECRETO LEGGE N. 50 DEL 2017 DISPOSIZIONI URGENTI IN MATERIA FINANZIARIA, INIZIATIVE A FAVORE DEGLI ENTI TERRITORIALI, ULTERIORI INTERVENTI PER LE ZONE COLPITE DA EVENTI SISMICI E MISURE PER LO SVILUPPO	-267	-267
Formazione militare del personale	4.521	5.278
LEGGE N. 94 DEL 1997 MODIFICHE ALLA LEGGE 5 AGOSTO 1978, N. 468, E SUCCESSIVE MODIFICAZIONI E INTEGRAZIONI, RECANTE NORME DI CONTABILITA' GENERALE DELLO STATO IN MATERIA DI BILANCIO. DELEGA AL GOVERNO PER L'INDIVIDUAZIONE DELLE UNITA' PREVISIONALI DI BASE DEL BILANCIO DELLO STATO	3.745	3.745
LEGGE N. 196 DEL 2009 LEGGE DI CONTABILITÀ E FINANZA PUBBLICA	807	1.565
DECRETO LEGGE N. 50 DEL 2017 DISPOSIZIONI URGENTI IN MATERIA FINANZIARIA, INIZIATIVE A FAVORE DEGLI ENTI TERRITORIALI, ULTERIORI INTERVENTI PER LE ZONE COLPITE DA EVENTI SISMICI E MISURE PER LO SVILUPPO	-32	-32
Sostegno logistico e supporto territoriale delle forze armate	22.507	4.596
LEGGE N. 94 DEL 1997 MODIFICHE ALLA LEGGE 5 AGOSTO 1978, N. 468, E SUCCESSIVE MODIFICAZIONI E INTEGRAZIONI, RECANTE NORME DI CONTABILITA' GENERALE DELLO STATO IN MATERIA DI BILANCIO. DELEGA AL GOVERNO PER L'INDIVIDUAZIONE DELLE UNITA' PREVISIONALI DI BASE DEL BILANCIO DELLO STATO	23.948	23.948
DECRETO DEL PRESIDENTE DELLA REPUBBLICA N. 469 DEL 1999 REGOLAMENTO RECANTE NORME DI SEMPLIFICAZIONE DEL PROCEDIMENTO PER IL VERSAMENTO DI SOMME ALL'ENTRATA E LA RIASSEGNAZIONE ALLE UNITA' PREVISIONALI DI BASE PER LA SPESA DEL BILANCIO DELLO STATO, CON PARTICOLARE RIFERIMENTO AI FINANZIAMENTI DELL'UNIONE EUROPEA, AI SENSI DELL'ARTICOLO 20, COMMA 8, DELLA LEGGE 15 MARZO 1997, N. 59.	749	749
ARTICOLO 2	749	749
DECRETO LEGGE N. 269 DEL 2003 DISPOSIZIONI URGENTI PER FAVORIRE LO SVILUPPO E PER LA CORREZIONE DELL'ANDAMENTO DEI CONTI PUBBLICI	-1	-1
LEGGE N. 196 DEL 2009 LEGGE DI CONTABILITÀ E FINANZA PUBBLICA	1.795	-16.116
ARTICOLO 27	3.138	3.138
ARTICOLO 33	-632	-632
LEGGE DI BILANCIO N. 232 DEL 2016 BILANCIO DI PREVISIONE DELLO STATO PER L'ANNO FINANZIARIO 2017 E BILANCIO PLURIENNALE PER IL TRIENNIO 2017-2019	36	36
DECRETO LEGGE N. 50 DEL 2017 DISPOSIZIONI URGENTI IN MATERIA FINANZIARIA, INIZIATIVE A FAVORE DEGLI ENTI TERRITORIALI, ULTERIORI INTERVENTI PER LE ZONE COLPITE DA EVENTI SISMICI E MISURE PER LO SVILUPPO	980	980
DECRETO LEGGE N. 148 DEL 2017 DISPOSIZIONI URGENTI IN MATERIA FINANZIARIA E PER ESIGENZE INDIFFERIBILI. MODIFICA ALLA DISCIPLINA DELL'ESTINZIONE DEL REATO PER CONDOTTE RIPARATORIE	-5.000	-5.000
Ammodernamento, rinnovamento e sostegno delle capacità dello Strumento Militare	172.180	733.640
LEGGE N. 94 DEL 1997 MODIFICHE ALLA LEGGE 5 AGOSTO 1978, N. 468, E SUCCESSIVE MODIFICAZIONI E INTEGRAZIONI, RECANTE NORME DI CONTABILITA' GENERALE DELLO STATO IN MATERIA DI BILANCIO. DELEGA AL GOVERNO PER L'INDIVIDUAZIONE DELLE UNITA' PREVISIONALI DI BASE DEL BILANCIO DELLO STATO	-2.001	206

ALLEGATO B/3 SPESE - VARIAZIONI 2017 PER MISSIONE, PROGRAMMA, AZIONE E PROVVEDIMENTI

(MIGLIAIA DI EURO)

	COMPETENZA	CASSA
DECRETO DEL PRESIDENTE DELLA REPUBBLICA N. 469 DEL 1999 REGOLAMENTO RECANTE NORME DI SEMPLIFICAZIONE DEL PROCEDIMENTO PER IL VERSAMENTO DI SOMME ALL'ENTRATA E LA RIASSEGNAZIONE ALLE UNITA' PREVISIONALI DI BASE PER LA SPESA DEL BILANCIO DELLO STATO, CON PARTICOLARE RIFERIMENTO AI FINANZIAMENTI DELL'UNIONE EUROPEA, AI SENSI DELL'ARTICOLO 20, COMMA 8, DELLA LEGGE 15 MARZO 1997, N. 59.	6	6
ARTICOLO 2	6	6
LEGGE N. 196 DEL 2009 LEGGE DI CONTABILITÀ E FINANZA PUBBLICA	141.720	700.973
ARTICOLO 21	-	-
ARTICOLO 27	141.620	141.620
ARTICOLO 29	-	550.000
ARTICOLO 33	1.800	-
LEGGE DI BILANCIO N. 232 DEL 2016 BILANCIO DI PREVISIONE DELLO STATO PER L'ANNO FINANZIARIO 2017 E BILANCIO PLURIENNALE PER IL TRIENNIO 2017-2019	43.500	43.500
ARTICOLO 1	43.500	43.500
ARTICOLO 18	-	-
DECRETO LEGGE N. 50 DEL 2017 DISPOSIZIONI URGENTI IN MATERIA FINANZIARIA, INIZIATIVE A FAVORE DEGLI ENTI TERRITORIALI, ULTERIORI INTERVENTI PER LE ZONE COLPITE DA EVENTI SISMICI E MISURE PER LO SVILUPPO	-10.545	-10.545
DECRETO LEGGE N. 148 DEL 2017 DISPOSIZIONI URGENTI IN MATERIA FINANZIARIA E PER ESIGENZE INDIFFERIBILI. MODIFICA ALLA DISCIPLINA DELL'ESTINZIONE DEL REATO PER CONDOTTE RIPARATORIE	-500	-500
Pianificazione generale, direzione e coordinamento di vertice - area tecnico/amministrativa e tecnico/industriale	7.284	6.843
LEGGE N. 94 DEL 1997 MODIFICHE ALLA LEGGE 5 AGOSTO 1978, N. 468, E SUCCESSIVE MODIFICAZIONI E INTEGRAZIONI, RECANTE NORME DI CONTABILITÀ GENERALE DELLO STATO IN MATERIA DI BILANCIO. DELEGA AL GOVERNO PER L'INDIVIDUAZIONE DELLE UNITA' PREVISIONALI DI BASE DEL BILANCIO DELLO STATO	-8	-8
LEGGE N. 196 DEL 2009 LEGGE DI CONTABILITÀ E FINANZA PUBBLICA	2.548	2.107
ARTICOLO 33	-108	-108
DECRETO LEGGE N. 50 DEL 2017 DISPOSIZIONI URGENTI IN MATERIA FINANZIARIA, INIZIATIVE A FAVORE DEGLI ENTI TERRITORIALI, ULTERIORI INTERVENTI PER LE ZONE COLPITE DA EVENTI SISMICI E MISURE PER LO SVILUPPO	-88	-88
DECRETO LEGISLATIVO N. 94 DEL 2017 DISPOSIZIONI IN MATERIA DI RIORDINO DEI RUOLI E DELLE CARRIERE DEL PERSONALE DELLE FORZE ARMATE, AI SENSI DELL'ARTICOLO 1, COMMA 5, SECONDO PERIODO, DELLA LEGGE 31 DICEMBRE 2012, N. 244	5.332	5.332
DECRETO LEGGE N. 148 DEL 2017 DISPOSIZIONI URGENTI IN MATERIA FINANZIARIA E PER ESIGENZE INDIFFERIBILI. MODIFICA ALLA DISCIPLINA DELL'ESTINZIONE DEL REATO PER CONDOTTE RIPARATORIE	-500	-500
Approvvigionamenti comuni a supporto dell'area tecnico operativa	39.169	88.527
LEGGE N. 94 DEL 1997 MODIFICHE ALLA LEGGE 5 AGOSTO 1978, N. 468, E SUCCESSIVE MODIFICAZIONI E INTEGRAZIONI, RECANTE NORME DI CONTABILITÀ GENERALE DELLO STATO IN MATERIA DI BILANCIO. DELEGA AL GOVERNO PER L'INDIVIDUAZIONE DELLE UNITA' PREVISIONALI DI BASE DEL BILANCIO DELLO STATO	30.232	28.025
LEGGE N. 196 DEL 2009 LEGGE DI CONTABILITÀ E FINANZA PUBBLICA	9.013	60.578
ARTICOLO 26	8	8
ARTICOLO 27	6.851	6.851
ARTICOLO 33	-89	-89
LEGGE DI BILANCIO N. 232 DEL 2016 BILANCIO DI PREVISIONE DELLO STATO PER L'ANNO FINANZIARIO 2017 E BILANCIO PLURIENNALE PER IL TRIENNIO 2017-2019	522	522
DECRETO LEGGE N. 50 DEL 2017 DISPOSIZIONI URGENTI IN MATERIA FINANZIARIA, INIZIATIVE A FAVORE DEGLI ENTI TERRITORIALI, ULTERIORI INTERVENTI PER LE ZONE COLPITE DA EVENTI SISMICI E MISURE PER LO SVILUPPO	-1.481	-1.481
DECRETO LEGISLATIVO N. 94 DEL 2017 DISPOSIZIONI IN MATERIA DI RIORDINO DEI RUOLI E DELLE CARRIERE DEL PERSONALE DELLE FORZE ARMATE, AI SENSI DELL'ARTICOLO 1, COMMA 5, SECONDO PERIODO, DELLA LEGGE 31 DICEMBRE 2012, N. 244	1.384	1.384

04/06/2018

999/662/30

ALLEGATO B/3 SPESE - VARIAZIONI 2017 PER MISSIONE, PROGRAMMA, AZIONE E PROVVEDIMENTI

(MIGLIAIA DI EURO)

	COMPETENZA	CASSA
DECRETO LEGGE N. 148 DEL 2017 DISPOSIZIONI URGENTI IN MATERIA FINANZIARIA E PER ESIGENZE INDIFFERIBILI. MODIFICA ALLA DISCIPLINA DELL'ESTINZIONE DEL REATO PER CONDOTTE RIPARATORIE	-500	-500
Aggiornamento, specializzazione e qualificazione tecnica e amministrativa del personale della Difesa	-256	-203
LEGGE N. 94 DEL 1997 MODIFICHE ALLA LEGGE 5 AGOSTO 1978, N. 468, E SUCCESSIVE MODIFICAZIONI E INTEGRAZIONI, RECANTE NORME DI CONTABILITA' GENERALE DELLO STATO IN MATERIA DI BILANCIO. DELEGA AL GOVERNO PER L'INDIVIDUAZIONE DELLE UNITA' PREVISIONALI DI BASE DEL BILANCIO DELLO STATO	-1	-1
LEGGE N. 196 DEL 2009 LEGGE DI CONTABILITÀ E FINANZA PUBBLICA	-240	-187
ARTICOLO 33	-22	-22
DECRETO LEGGE N. 50 DEL 2017 DISPOSIZIONI URGENTI IN MATERIA FINANZIARIA, INIZIATIVE A FAVORE DEGLI ENTI TERRITORIALI, ULTERIORI INTERVENTI PER LE ZONE COLPITE DA EVENTI SISMICI E MISURE PER LO SVILUPPO	-15	-15
Ricerca tecnologica nel settore della difesa	174	-8.721
LEGGE N. 94 DEL 1997 MODIFICHE ALLA LEGGE 5 AGOSTO 1978, N. 468, E SUCCESSIVE MODIFICAZIONI E INTEGRAZIONI, RECANTE NORME DI CONTABILITA' GENERALE DELLO STATO IN MATERIA DI BILANCIO. DELEGA AL GOVERNO PER L'INDIVIDUAZIONE DELLE UNITA' PREVISIONALI DI BASE DEL BILANCIO DELLO STATO	-	-
LEGGE N. 196 DEL 2009 LEGGE DI CONTABILITÀ E FINANZA PUBBLICA	6.437	-2.458
ARTICOLO 27	5.737	5.737
DECRETO LEGGE N. 50 DEL 2017 DISPOSIZIONI URGENTI IN MATERIA FINANZIARIA, INIZIATIVE A FAVORE DEGLI ENTI TERRITORIALI, ULTERIORI INTERVENTI PER LE ZONE COLPITE DA EVENTI SISMICI E MISURE PER LO SVILUPPO	-1.263	-1.263
DECRETO LEGGE N. 148 DEL 2017 DISPOSIZIONI URGENTI IN MATERIA FINANZIARIA E PER ESIGENZE INDIFFERIBILI. MODIFICA ALLA DISCIPLINA DELL'ESTINZIONE DEL REATO PER CONDOTTE RIPARATORIE	-5.000	-5.000
Gestione e assistenza del personale militare	-183.813	-183.215
LEGGE N. 94 DEL 1997 MODIFICHE ALLA LEGGE 5 AGOSTO 1978, N. 468, E SUCCESSIVE MODIFICAZIONI E INTEGRAZIONI, RECANTE NORME DI CONTABILITA' GENERALE DELLO STATO IN MATERIA DI BILANCIO. DELEGA AL GOVERNO PER L'INDIVIDUAZIONE DELLE UNITA' PREVISIONALI DI BASE DEL BILANCIO DELLO STATO	1.753	1.721
DECRETO DEL PRESIDENTE DELLA REPUBBLICA N. 469 DEL 1999 REGOLAMENTO RECANTE NORME DI SEMPLIFICAZIONE DEL PROCEDIMENTO PER IL VERSAMENTO DI SOMME ALL'ENTRATA E LA RASSEGNAZIONE ALLE UNITA' PREVISIONALI DI BASE PER LA SPESADEL BILANCIO DELLO STATO, CON PARTICOLARE RIFERIMENTO AI FINANZIAMENTI DELL'UNIONE EUROPEA, AI SENSI DELL'ARTICOLO 20, COMMA 8, DELLA LEGGE 15 MARZO 1997, N. 59.	612	612
ARTICOLO 2	612	612
LEGGE N. 196 DEL 2009 LEGGE DI CONTABILITÀ E FINANZA PUBBLICA	424	1.053
ARTICOLO 27	4	4
LEGGE DI BILANCIO N. 232 DEL 2016 BILANCIO DI PREVISIONE DELLO STATO PER L'ANNO FINANZIARIO 2017 E BILANCIO PLURIENNALE PER IL TRIENNIO 2017-2019	-186.362	-186.362
ARTICOLO 18	-187.492	-187.492
DECRETO LEGGE N. 50 DEL 2017 DISPOSIZIONI URGENTI IN MATERIA FINANZIARIA, INIZIATIVE A FAVORE DEGLI ENTI TERRITORIALI, ULTERIORI INTERVENTI PER LE ZONE COLPITE DA EVENTI SISMICI E MISURE PER LO SVILUPPO	-240	-240
Servizi generali e supporto alle missioni internazionali	133.532	133.532
LEGGE N. 94 DEL 1997 MODIFICHE ALLA LEGGE 5 AGOSTO 1978, N. 468, E SUCCESSIVE MODIFICAZIONI E INTEGRAZIONI, RECANTE NORME DI CONTABILITA' GENERALE DELLO STATO IN MATERIA DI BILANCIO. DELEGA AL GOVERNO PER L'INDIVIDUAZIONE DELLE UNITA' PREVISIONALI DI BASE DEL BILANCIO DELLO STATO	21.560	21.560
LEGGE N. 145 DEL 2016 DISPOSIZIONI CONCERNENTI LA PARTECIPAZIONE DELL'ITALIA ALLE MISSIONI INTERNAZIONALI	111.972	111.972
Missioni internazionali (5.8)	-989.540	-989.540
Missioni internazionali	-989.540	-989.540

ALLEGATO B/3 SPESE - VARIAZIONI 2017 PER MISSIONE, PROGRAMMA, AZIONE E PROVVEDIMENTI

(MIGLIAIA DI EURO)

	COMPETENZA	CASSA
DECRETO DEL PRESIDENTE DELLA REPUBBLICA N. 469 DEL 1999 REGOLAMENTO RECANTE NORME DI SEMPLIFICAZIONE DEL PROCEDIMENTO PER IL VERSAMENTO DI SOMME ALL'ENTRATA E LA RIASSEGNAZIONE ALLE UNITA' PREVISIONALI DI BASE PER LA SPESA DEL BILANCIO DELLO STATO, CON PARTICOLARE RIFERIMENTO AI FINANZIAMENTI DELL'UNIONE EUROPEA, AI SENSI DELL'ARTICOLO 20, COMMA 8, DELLA LEGGE 15 MARZO 1997, N. 59.	37.178	37.178
ARTICOLO 2	37.178	37.178
LEGGE N. 145 DEL 2016 DISPOSIZIONI CONCERNENTI LA PARTECIPAZIONE DELL'ITALIA ALLE MISSIONI INTERNAZIONALI	-1.166.718	-1.166.718
DECRETO LEGGE N. 148 DEL 2017 DISPOSIZIONI URGENTI IN MATERIA FINANZIARIA E PER ESIGENZE INDIFFERIBILI. MODIFICA ALLA DISCIPLINA DELL'ESTINZIONE DEL REATO PER CONDOTTE RIPARATORIE	140.000	140.000
Giustizia (6)	487.960	566.882
Amministrazione penitenziaria (6.1)	199.471	231.501
Spese di personale per il programma (personale amministrativo e magistrati)	12.077	12.077
DECRETO DEL PRESIDENTE DELLA REPUBBLICA N. 469 DEL 1999 REGOLAMENTO RECANTE NORME DI SEMPLIFICAZIONE DEL PROCEDIMENTO PER IL VERSAMENTO DI SOMME ALL'ENTRATA E LA RIASSEGNAZIONE ALLE UNITA' PREVISIONALI DI BASE PER LA SPESA DEL BILANCIO DELLO STATO, CON PARTICOLARE RIFERIMENTO AI FINANZIAMENTI DELL'UNIONE EUROPEA, AI SENSI DELL'ARTICOLO 20, COMMA 8, DELLA LEGGE 15 MARZO 1997, N. 59.	11.468	11.468
ARTICOLO 2	4.547	4.547
LEGGE DI BILANCIO N. 232 DEL 2016 BILANCIO DI PREVISIONE DELLO STATO PER L'ANNO FINANZIARIO 2017 E BILANCIO PLURIENNALE PER IL TRIENNIO 2017-2019	199	199
ARTICOLO 18	199	199
DECRETO LEGISLATIVO N. 95 DEL 2017 DISPOSIZIONI IN MATERIA DI REVISIONE DEI RUOLI DELLE FORZE DI POLIZIA, AI SENSI DELL'ARTICOLO 8, COMMA 1, LETTERA A), DELLA LEGGE 7 AGOSTO 2015, N. 124, IN MATERIA DI RIORGANIZZAZIONE DELLE AMMINISTRAZIONI PUBBLICHE.	409	409
Spese di personale per il programma (polizia penitenziaria)	153.542	161.450
DECRETO DEL PRESIDENTE DELLA REPUBBLICA N. 469 DEL 1999 REGOLAMENTO RECANTE NORME DI SEMPLIFICAZIONE DEL PROCEDIMENTO PER IL VERSAMENTO DI SOMME ALL'ENTRATA E LA RIASSEGNAZIONE ALLE UNITA' PREVISIONALI DI BASE PER LA SPESA DEL BILANCIO DELLO STATO, CON PARTICOLARE RIFERIMENTO AI FINANZIAMENTI DELL'UNIONE EUROPEA, AI SENSI DELL'ARTICOLO 20, COMMA 8, DELLA LEGGE 15 MARZO 1997, N. 59.	59.439	59.439
ARTICOLO 2	59.439	59.439
LEGGE N. 196 DEL 2009 LEGGE DI CONTABILITÀ E FINANZA PUBBLICA	26.617	34.525
LEGGE DI BILANCIO N. 232 DEL 2016 BILANCIO DI PREVISIONE DELLO STATO PER L'ANNO FINANZIARIO 2017 E BILANCIO PLURIENNALE PER IL TRIENNIO 2017-2019	-672	-672
ARTICOLO 18	-1.027	-1.027
DECRETO LEGISLATIVO N. 95 DEL 2017 DISPOSIZIONI IN MATERIA DI REVISIONE DEI RUOLI DELLE FORZE DI POLIZIA, AI SENSI DELL'ARTICOLO 8, COMMA 1, LETTERA A), DELLA LEGGE 7 AGOSTO 2015, N. 124, IN MATERIA DI RIORGANIZZAZIONE DELLE AMMINISTRAZIONI PUBBLICHE.	68.158	68.158
Servizi tecnici e logistici connessi alla custodia delle persone detenute	17.038	26.962
LEGGE N. 94 DEL 1997 MODIFICHE ALLA LEGGE 5 AGOSTO 1978, N. 468, E SUCCESSIVE MODIFICAZIONI E INTEGRAZIONI, RECANTE NORME DI CONTABILITÀ GENERALE DELLO STATO IN MATERIA DI BILANCIO. DELEGA AL GOVERNO PER L'INDIVIDUAZIONE DELLE UNITA' PREVISIONALI DI BASE DEL BILANCIO DELLO STATO	782	3.372
DECRETO DEL PRESIDENTE DELLA REPUBBLICA N. 469 DEL 1999 REGOLAMENTO RECANTE NORME DI SEMPLIFICAZIONE DEL PROCEDIMENTO PER IL VERSAMENTO DI SOMME ALL'ENTRATA E LA RIASSEGNAZIONE ALLE UNITA' PREVISIONALI DI BASE PER LA SPESA DEL BILANCIO DELLO STATO, CON PARTICOLARE RIFERIMENTO AI FINANZIAMENTI DELL'UNIONE EUROPEA, AI SENSI DELL'ARTICOLO 20, COMMA 8, DELLA LEGGE 15 MARZO 1997, N. 59.	20	20
ARTICOLO 2	20	20
DECRETO LEGGE N. 143 DEL 2008 INTERVENTI URGENTI IN MATERIA DI FUNZIONALITÀ DEL SISTEMA GIUDIZIARIO	8.582	8.582
LEGGE N. 196 DEL 2009 LEGGE DI CONTABILITÀ E FINANZA PUBBLICA	2.538	9.872
ARTICOLO 27	2.538	2.538

04/06/2018

999/662/32

ALLEGATO B/3 SPESE - VARIAZIONI 2017 PER MISSIONE, PROGRAMMA, AZIONE E PROVVEDIMENTI

(MIGLIAIA DI EURO)

	COMPETENZA	CASSA
LEGGE DI BILANCIO N. 232 DEL 2016 BILANCIO DI PREVISIONE DELLO STATO PER L'ANNO FINANZIARIO 2017 E BILANCIO PLURIENNALE PER IL TRIENNIO 2017-2019	5.725	5.725
ARTICOLO 1	5.725	5.725
DECRETO LEGGE N. 50 DEL 2017 DISPOSIZIONI URGENTI IN MATERIA FINANZIARIA, INIZIATIVE A FAVORE DEGLI ENTI TERRITORIALI, ULTERIORI INTERVENTI PER LE ZONE COLPITE DA EVENTI SISMICI E MISURE PER LO SVILUPPO	-609	-609
Accoglienza, trattamento penitenziario e politiche di reinserimento delle persone sottoposte a misure giudiziarie	4.567	12.370
LEGGE N. 183 DEL 1987 COORDINAMENTO DELLE POLITICHE RIGUARDANTI L'APPARTENENZA DELL'ITALIA ALLE COMUNITA' EUROPEE ED ADEGUAMENTO DELL'ORDINAMENTO INTERNO AGLI ATTI NORMATIVI COMUNITARI	400	400
LEGGE N. 94 DEL 1997 MODIFICHE ALLA LEGGE 5 AGOSTO 1978, N. 468, E SUCCESSIVE MODIFICAZIONI E INTEGRAZIONI, RECANTE NORME DI CONTABILITA' GENERALE DELLO STATO IN MATERIA DI BILANCIO. DELEGA AL GOVERNO PER L'INDIVIDUAZIONE DELLE UNITA' PREVISIONALI DI BASE DEL BILANCIO DELLO STATO	-1.342	6.461
DECRETO DEL PRESIDENTE DELLA REPUBBLICA N. 469 DEL 1999 REGOLAMENTO RECANTE NORME DI SEMPLIFICAZIONE DEL PROCEDIMENTO PER IL VERSAMENTO DI SOMME ALL'ENTRATA E LA RIASSEGNAZIONE ALLE UNITA' PREVISIONALI DI BASE PER LA SPESADEL BILANCIO DELLO STATO, CON PARTICOLARE RIFERIMENTO AI FINANZIAMENTI DELL'UNIONE EUROPEA, AI SENSI DELL'ARTICOLO 20, COMMA 8, DELLA LEGGE 15 MARZO 1997, N. 59.	244	244
ARTICOLO 2	244	244
LEGGE N. 196 DEL 2009 LEGGE DI CONTABILITA' E FINANZA PUBBLICA	6.000	6.000
DECRETO LEGGE N. 50 DEL 2017 DISPOSIZIONI URGENTI IN MATERIA FINANZIARIA, INIZIATIVE A FAVORE DEGLI ENTI TERRITORIALI, ULTERIORI INTERVENTI PER LE ZONE COLPITE DA EVENTI SISMICI E MISURE PER LO SVILUPPO	-734	-734
Realizzazione di nuove infrastrutture, potenziamento e ristrutturazione nell'ambito dell'edilizia carceraria	5.951	10.451
LEGGE N. 94 DEL 1997 MODIFICHE ALLA LEGGE 5 AGOSTO 1978, N. 468, E SUCCESSIVE MODIFICAZIONI E INTEGRAZIONI, RECANTE NORME DI CONTABILITA' GENERALE DELLO STATO IN MATERIA DI BILANCIO. DELEGA AL GOVERNO PER L'INDIVIDUAZIONE DELLE UNITA' PREVISIONALI DI BASE DEL BILANCIO DELLO STATO	-	2.500
DECRETO DEL PRESIDENTE DELLA REPUBBLICA N. 469 DEL 1999 REGOLAMENTO RECANTE NORME DI SEMPLIFICAZIONE DEL PROCEDIMENTO PER IL VERSAMENTO DI SOMME ALL'ENTRATA E LA RIASSEGNAZIONE ALLE UNITA' PREVISIONALI DI BASE PER LA SPESADEL BILANCIO DELLO STATO, CON PARTICOLARE RIFERIMENTO AI FINANZIAMENTI DELL'UNIONE EUROPEA, AI SENSI DELL'ARTICOLO 20, COMMA 8, DELLA LEGGE 15 MARZO 1997, N. 59.	493	493
ARTICOLO 2	493	493
DECRETO LEGGE N. 143 DEL 2008 INTERVENTI URGENTI IN MATERIA DI FUNZIONALITA DEL SISTEMA GIUDIZIARIO	5.000	5.000
LEGGE N. 196 DEL 2009 LEGGE DI CONTABILITA' E FINANZA PUBBLICA	512	2.512
ARTICOLO 27	512	512
DECRETO LEGGE N. 50 DEL 2017 DISPOSIZIONI URGENTI IN MATERIA FINANZIARIA, INIZIATIVE A FAVORE DEGLI ENTI TERRITORIALI, ULTERIORI INTERVENTI PER LE ZONE COLPITE DA EVENTI SISMICI E MISURE PER LO SVILUPPO	-55	-55
Supporto per l'erogazione dei servizi penitenziari	5.709	7.568
LEGGE N. 94 DEL 1997 MODIFICHE ALLA LEGGE 5 AGOSTO 1978, N. 468, E SUCCESSIVE MODIFICAZIONI E INTEGRAZIONI, RECANTE NORME DI CONTABILITA' GENERALE DELLO STATO IN MATERIA DI BILANCIO. DELEGA AL GOVERNO PER L'INDIVIDUAZIONE DELLE UNITA' PREVISIONALI DI BASE DEL BILANCIO DELLO STATO	600	1.672
DECRETO LEGGE N. 143 DEL 2008 INTERVENTI URGENTI IN MATERIA DI FUNZIONALITA DEL SISTEMA GIUDIZIARIO	893	893
LEGGE N. 196 DEL 2009 LEGGE DI CONTABILITA' E FINANZA PUBBLICA	4.320	5.108
ARTICOLO 26	2.700	2.700
DECRETO LEGGE N. 50 DEL 2017 DISPOSIZIONI URGENTI IN MATERIA FINANZIARIA, INIZIATIVE A FAVORE DEGLI ENTI TERRITORIALI, ULTERIORI INTERVENTI PER LE ZONE COLPITE DA EVENTI SISMICI E MISURE PER LO SVILUPPO	-104	-104
Gestione e assistenza del personale del programma Amministrazione penitenziaria	587	587

ALLEGATO B/3 SPESE - VARIAZIONI 2017 PER MISSIONE, PROGRAMMA, AZIONE E PROVVEDIMENTI

(MIGLIAIA DI EURO)

	COMPETENZA	CASSA
LEGGES N. 196 DEL 2009 LEGGES DI CONTABILITÀ E FINANZA PUBBLICA	600	600
ARTICOLO 26	200	200
DECRETO LEGGE N. 50 DEL 2017 DISPOSIZIONI URGENTI IN MATERIA FINANZIARIA, INIZIATIVE A FAVORE DEGLI ENTI TERRITORIALI, ULTERIORI INTERVENTI PER LE ZONE COLPITE DA EVENTI SISMICI E MISURE PER LO SVILUPPO	-13	-13
Trattamento provvisorio di pensione per il corpo di Polizia Penitenziaria	-	35
LEGGES N. 94 DEL 1997 MODIFICHE ALLA LEGGE 5 AGOSTO 1978, N. 468, E SUCCESSIVE MODIFICAZIONI E INTEGRAZIONI, RECANTE NORME DI CONTABILITÀ GENERALE DELLO STATO IN MATERIA DI BILANCIO. DELEGA AL GOVERNO PER L'INDIVIDUAZIONE DELLE UNITÀ PREVISIONALI DI BASE DEL BILANCIO DELLO STATO	-	35
Giustizia civile e penale (6.2)	102.255	96.020
Spese di personale per il programma (personale civile)	81.334	81.334
LEGGES N. 385 DEL 1978 FONDO STRAORDINARIO - ESPOSTO IN TABELLA C	777	777
LEGGES N. 94 DEL 1997 MODIFICHE ALLA LEGGE 5 AGOSTO 1978, N. 468, E SUCCESSIVE MODIFICAZIONI E INTEGRAZIONI, RECANTE NORME DI CONTABILITÀ GENERALE DELLO STATO IN MATERIA DI BILANCIO. DELEGA AL GOVERNO PER L'INDIVIDUAZIONE DELLE UNITÀ PREVISIONALI DI BASE DEL BILANCIO DELLO STATO	-	-
DECRETO DEL PRESIDENTE DELLA REPUBBLICA N. 469 DEL 1999 REGOLAMENTO RECANTE NORME DI SEMPLIFICAZIONE DEL PROCEDIMENTO PER IL VERSAMENTO DI SOMME ALL'ENTRATA E LA RIASSEGNAZIONE ALLE UNITÀ PREVISIONALI DI BASE PER LA SPESA DEL BILANCIO DELLO STATO, CON PARTICOLARE RIFERIMENTO AI FINANZIAMENTI DELL'UNIONE EUROPEA, AI SENSI DELL'ARTICOLO 20, COMMA 8, DELLA LEGGE 15 MARZO 1997, N. 59.	79.668	79.668
ARTICOLO 2	46.141	46.141
DECRETO LEGGE N. 83 DEL 2015 MISURE URGENTI IN MATERIA FALLIMENTARE, CIVILE E PROCEDURA CIVILE E DI ORGANIZZAZIONE E FUNZIONAMENTO DELL'AMMINISTRAZIONE GIUDIZIARIA	842	842
LEGGES DI BILANCIO N. 232 DEL 2016 BILANCIO DI PREVISIONE DELLO STATO PER L'ANNO FINANZIARIO 2017 E BILANCIO PLURIENNALE PER IL TRIENNIO 2017-2019	2.047	2.047
ARTICOLO 3	2.047	2.047
DECRETO LEGGE N. 148 DEL 2017 DISPOSIZIONI URGENTI IN MATERIA FINANZIARIA E PER ESIGENZE INDIFFERIBILI. MODIFICA ALLA DISCIPLINA DELL'ESTINZIONE DEL REATO PER CONDOTTE RIPARATORIE	-2.000	-2.000
Spese di personale per il programma (magistrati)	9.908	9.908
DECRETO DEL PRESIDENTE DELLA REPUBBLICA N. 469 DEL 1999 REGOLAMENTO RECANTE NORME DI SEMPLIFICAZIONE DEL PROCEDIMENTO PER IL VERSAMENTO DI SOMME ALL'ENTRATA E LA RIASSEGNAZIONE ALLE UNITÀ PREVISIONALI DI BASE PER LA SPESA DEL BILANCIO DELLO STATO, CON PARTICOLARE RIFERIMENTO AI FINANZIAMENTI DELL'UNIONE EUROPEA, AI SENSI DELL'ARTICOLO 20, COMMA 8, DELLA LEGGE 15 MARZO 1997, N. 59.	120	120
ARTICOLO 2	120	120
LEGGES N. 196 DEL 2009 LEGGES DI CONTABILITÀ E FINANZA PUBBLICA	3.592	3.592
DECRETO LEGGE N. 168 DEL 2016 MISURE URGENTI PER LA DEFINIZIONE DEL CONTENZIOSO PRESSO LA CORTE DI CASSAZIONE, PER L'EFFICIENZA DEGLI UFFICI GIUDIZIARI, NONCHÉ PER LA GIUSTIZIA AMMINISTRATIVA	5.804	5.804
LEGGES N. 46 DEL 2017 DISPOSIZIONI URGENTI PER L'ACCELERAZIONE DEI PROCEDIMENTI IN MATERIA DI PROTEZIONE INTERNAZIONALE, NONCHÉ PER IL CONTRASTO DELL'IMMIGRAZIONE ILLEGALE	391	391
Attività di verbalizzazione atti processuali e videoconferenza nell'ambito dei procedimenti giudiziari	-1.200	3.000
LEGGES N. 94 DEL 1997 MODIFICHE ALLA LEGGE 5 AGOSTO 1978, N. 468, E SUCCESSIVE MODIFICAZIONI E INTEGRAZIONI, RECANTE NORME DI CONTABILITÀ GENERALE DELLO STATO IN MATERIA DI BILANCIO. DELEGA AL GOVERNO PER L'INDIVIDUAZIONE DELLE UNITÀ PREVISIONALI DI BASE DEL BILANCIO DELLO STATO	-1.200	3.000
Sviluppo degli strumenti di innovazione tecnologica in materia informatica e telematica per l'erogazione dei servizi di giustizia	48.966	48.731
LEGGES N. 94 DEL 1997 MODIFICHE ALLA LEGGE 5 AGOSTO 1978, N. 468, E SUCCESSIVE MODIFICAZIONI E INTEGRAZIONI, RECANTE NORME DI CONTABILITÀ GENERALE DELLO STATO IN MATERIA DI BILANCIO. DELEGA AL GOVERNO PER L'INDIVIDUAZIONE DELLE UNITÀ PREVISIONALI DI BASE DEL BILANCIO DELLO STATO	8.700	8.465

04/06/2018

999/662/34

ALLEGATO B/3 SPESE - VARIAZIONI 2017 PER MISSIONE, PROGRAMMA, AZIONE E PROVVEDIMENTI

(MIGLIAIA DI EURO)

	COMPETENZA	CASSA
DECRETO LEGGE N. 143 DEL 2008 INTERVENTI URGENTI IN MATERIA DI FUNZIONALITA DEL SISTEMA GIUDIZIARIO	2.200	2.200
LEGGE N. 196 DEL 2009 LEGGE DI CONTABILITÀ E FINANZA PUBBLICA	2.744	2.744
ARTICOLO 27	2.744	2.744
DECRETO LEGGE N. 83 DEL 2015 MISURE URGENTI IN MATERIA FALLIMENTARE, CIVILE E PROCEDURA CIVILE E DI ORGANIZZAZIONE E FUNZIONAMENTO DELL'AMMINISTRAZIONE GIUDIZIARIA	10.136	10.136
LEGGE DI BILANCIO N. 232 DEL 2016 BILANCIO DI PREVISIONE DELLO STATO PER L'ANNO FINANZIARIO 2017 E BILANCIO PLURIENNALE PER IL TRIENNIO 2017-2019	25.506	25.506
ARTICOLO 1	25.506	25.506
DECRETO LEGGE N. 50 DEL 2017 DISPOSIZIONI URGENTI IN MATERIA FINANZIARIA, INIZIATIVE A FAVORE DEGLI ENTI TERRITORIALI, ULTERIORI INTERVENTI PER LE ZONE COLPITE DA EVENTI SISMICI E MISURE PER LO SVILUPPO	-420	-420
LEGGE N. 155 DEL 2017 DELEGA AL GOVERNO PER LA RIFORMA ORGANICA DELLE DISCIPLINE DELLA CRISI DI IMPRESA E DELL'INSOLVENZA	100	100
Funzionamento uffici giudiziari	38.222	28.022
LEGGE N. 94 DEL 1997 MODIFICHE ALLA LEGGE 5 AGOSTO 1978, N. 468, E SUCCESSIVE MODIFICAZIONI E INTEGRAZIONI, RECANTE NORME DI CONTABILITÀ GENERALE DELLO STATO IN MATERIA DI BILANCIO. DELEGA AL GOVERNO PER L'INDIVIDUAZIONE DELLE UNITÀ PREVISIONALI DI BASE DEL BILANCIO DELLO STATO	-7.500	-25.700
DECRETO LEGGE N. 143 DEL 2008 INTERVENTI URGENTI IN MATERIA DI FUNZIONALITA DEL SISTEMA GIUDIZIARIO	21.000	21.000
LEGGE N. 196 DEL 2009 LEGGE DI CONTABILITÀ E FINANZA PUBBLICA	14.782	22.782
ARTICOLO 27	14.782	14.782
LEGGE N. 214 DEL 2016 RATIFICA ED ESECUZIONE DELL'ACCORDO SU UN TRIBUNALE UNIFICATO DEI BREVETTI, CON ALLEGATI, FATTO A BRUXELLES IL 19 FEBBRAIO 2013.	554	554
LEGGE DI BILANCIO N. 232 DEL 2016 BILANCIO DI PREVISIONE DELLO STATO PER L'ANNO FINANZIARIO 2017 E BILANCIO PLURIENNALE PER IL TRIENNIO 2017-2019	200	200
ARTICOLO 1	200	200
DECRETO LEGGE N. 8 DEL 2017 NUOVI INTERVENTI URGENTI IN FAVORE DELLE POPOLAZIONI COLPITE DAGLI EVENTI SISMICI DEL 2016 E DEL 2017	-	-
DECRETO LEGGE N. 50 DEL 2017 DISPOSIZIONI URGENTI IN MATERIA FINANZIARIA, INIZIATIVE A FAVORE DEGLI ENTI TERRITORIALI, ULTERIORI INTERVENTI PER LE ZONE COLPITE DA EVENTI SISMICI E MISURE PER LO SVILUPPO	-10.814	-10.814
DECRETO LEGGE N. 91 DEL 2017 DISPOSIZIONI URGENTI PER LA CRESCITA ECONOMICA DEL MEZZOGIORNO	20.000	20.000
Efficientamento del sistema giudiziario	-74.975	-74.975
DECRETO LEGGE N. 83 DEL 2015 MISURE URGENTI IN MATERIA FALLIMENTARE, CIVILE E PROCEDURA CIVILE E DI ORGANIZZAZIONE E FUNZIONAMENTO DELL'AMMINISTRAZIONE GIUDIZIARIA	-54.171	-54.171
DECRETO LEGGE N. 168 DEL 2016 MISURE URGENTI PER LA DEFINIZIONE DEL CONTENZIOSO PRESSO LA CORTE DI CASSAZIONE, PER L'EFFICIENZA DEGLI UFFICI GIUDIZIARI, NONCHÉ PER LA GIUSTIZIA AMMINISTRATIVA	-5.804	-5.804
DECRETO LEGGE N. 148 DEL 2017 DISPOSIZIONI URGENTI IN MATERIA FINANZIARIA E PER ESIGENZE INDIFFERIBILI. MODIFICA ALLA DISCIPLINA DELL'ESTINZIONE DEL REATO PER CONDOTTE RIPARATORIE	-15.000	-15.000
Giustizia minorile e di comunità' (6.3)	16.638	16.652
Spese di personale per il programma (personale amministrativo e magistrati)	3.530	3.530
LEGGE N. 94 DEL 1997 MODIFICHE ALLA LEGGE 5 AGOSTO 1978, N. 468, E SUCCESSIVE MODIFICAZIONI E INTEGRAZIONI, RECANTE NORME DI CONTABILITÀ GENERALE DELLO STATO IN MATERIA DI BILANCIO. DELEGA AL GOVERNO PER L'INDIVIDUAZIONE DELLE UNITÀ PREVISIONALI DI BASE DEL BILANCIO DELLO STATO	-	-

ALLEGATO B/3 SPESE - VARIAZIONI 2017 PER MISSIONE, PROGRAMMA, AZIONE E PROVVEDIMENTI

(MIGLIAIA DI EURO)

	COMPETENZA	CASSA
DECRETO DEL PRESIDENTE DELLA REPUBBLICA N. 469 DEL 1999 REGOLAMENTO RECANTE NORME DI SEMPLIFICAZIONE DEL PROCEDIMENTO PER IL VERSAMENTO DI SOMME ALL'ENTRATA E LA RIASSEGNAZIONE ALLE UNITA' PREVISIONALI DI BASE PER LA SPESA DEL BILANCIO DELLO STATO, CON PARTICOLARE RIFERIMENTO AI FINANZIAMENTI DELL'UNIONE EUROPEA, AI SENSI DELL'ARTICOLO 20, COMMA 8, DELLA LEGGE 15 MARZO 1997, N. 59.	2.504	2.504
ARTICOLO 2	1.150	1.150
LEGGE DI BILANCIO N. 232 DEL 2016 BILANCIO DI PREVISIONE DELLO STATO PER L'ANNO FINANZIARIO 2017 E BILANCIO PLURIENNALE PER IL TRIENNIO 2017-2019	195	195
ARTICOLO 18	195	195
LEGGE N. 46 DEL 2017 DISPOSIZIONI URGENTI PER L'ACCELERAZIONE DEI PROCEDIMENTI IN MATERIA DI PROTEZIONE INTERNAZIONALE, NONCHÉ PER IL CONTRASTO DELL'IMMIGRAZIONE ILLEGALE	800	800
DECRETO LEGISLATIVO N. 95 DEL 2017 DISPOSIZIONI IN MATERIA DI REVISIONE DEI RUOLI DELLE FORZE DI POLIZIA, AI SENSI DELL'ARTICOLO 8, COMMA 1, LETTERA A), DELLA LEGGE 7 AGOSTO 2015, N. 124, IN MATERIA DI RIORGANIZZAZIONE DELLE AMMINISTRAZIONI PUBBLICHE.	31	31
Spese di personale per il programma (polizia penitenziaria)	7.107	7.107
DECRETO DEL PRESIDENTE DELLA REPUBBLICA N. 469 DEL 1999 REGOLAMENTO RECANTE NORME DI SEMPLIFICAZIONE DEL PROCEDIMENTO PER IL VERSAMENTO DI SOMME ALL'ENTRATA E LA RIASSEGNAZIONE ALLE UNITA' PREVISIONALI DI BASE PER LA SPESA DEL BILANCIO DELLO STATO, CON PARTICOLARE RIFERIMENTO AI FINANZIAMENTI DELL'UNIONE EUROPEA, AI SENSI DELL'ARTICOLO 20, COMMA 8, DELLA LEGGE 15 MARZO 1997, N. 59.	4.203	4.203
ARTICOLO 2	4.203	4.203
LEGGE N. 196 DEL 2009 LEGGE DI CONTABILITÀ E FINANZA PUBBLICA	508	508
LEGGE DI BILANCIO N. 232 DEL 2016 BILANCIO DI PREVISIONE DELLO STATO PER L'ANNO FINANZIARIO 2017 E BILANCIO PLURIENNALE PER IL TRIENNIO 2017-2019	1.202	1.202
ARTICOLO 18	1.202	1.202
DECRETO LEGISLATIVO N. 95 DEL 2017 DISPOSIZIONI IN MATERIA DI REVISIONE DEI RUOLI DELLE FORZE DI POLIZIA, AI SENSI DELL'ARTICOLO 8, COMMA 1, LETTERA A), DELLA LEGGE 7 AGOSTO 2015, N. 124, IN MATERIA DI RIORGANIZZAZIONE DELLE AMMINISTRAZIONI PUBBLICHE.	1.194	1.194
Trattamento, interventi e politiche di reinserimento delle persone sottoposte a misure giudiziarie, attuazione provvedimenti autorità giudiziaria	4.086	4.086
DECRETO DEL PRESIDENTE DELLA REPUBBLICA N. 469 DEL 1999 REGOLAMENTO RECANTE NORME DI SEMPLIFICAZIONE DEL PROCEDIMENTO PER IL VERSAMENTO DI SOMME ALL'ENTRATA E LA RIASSEGNAZIONE ALLE UNITA' PREVISIONALI DI BASE PER LA SPESA DEL BILANCIO DELLO STATO, CON PARTICOLARE RIFERIMENTO AI FINANZIAMENTI DELL'UNIONE EUROPEA, AI SENSI DELL'ARTICOLO 20, COMMA 8, DELLA LEGGE 15 MARZO 1997, N. 59.	124	124
ARTICOLO 2	124	124
LEGGE N. 196 DEL 2009 LEGGE DI CONTABILITÀ E FINANZA PUBBLICA	4.000	4.000
DECRETO LEGGE N. 50 DEL 2017 DISPOSIZIONI URGENTI IN MATERIA FINANZIARIA, INIZIATIVE A FAVORE DEGLI ENTI TERRITORIALI, ULTERIORI INTERVENTI PER LE ZONE COLPITE DA EVENTI SISMICI E MISURE PER LO SVILUPPO	-38	-38
Realizzazione di nuove infrastrutture, potenziamento e ristrutturazione per la giustizia minorile e di comunità	471	486
LEGGE N. 94 DEL 1997 MODIFICHE ALLA LEGGE 5 AGOSTO 1978, N. 468, E SUCCESSIVE MODIFICAZIONI E INTEGRAZIONI, RECANTE NORME DI CONTABILITÀ GENERALE DELLO STATO IN MATERIA DI BILANCIO. DELEGA AL GOVERNO PER L'INDIVIDUAZIONE DELLE UNITA' PREVISIONALI DI BASE DEL BILANCIO DELLO STATO	-	-
LEGGE N. 196 DEL 2009 LEGGE DI CONTABILITÀ E FINANZA PUBBLICA	505	505
ARTICOLO 27	505	505
DECRETO LEGGE N. 50 DEL 2017 DISPOSIZIONI URGENTI IN MATERIA FINANZIARIA, INIZIATIVE A FAVORE DEGLI ENTI TERRITORIALI, ULTERIORI INTERVENTI PER LE ZONE COLPITE DA EVENTI SISMICI E MISURE PER LO SVILUPPO	-33	-19
Supporto per l'erogazione dei servizi per la giustizia minorile e di comunità	846	846
LEGGE N. 94 DEL 1997 MODIFICHE ALLA LEGGE 5 AGOSTO 1978, N. 468, E SUCCESSIVE MODIFICAZIONI E INTEGRAZIONI, RECANTE NORME DI CONTABILITÀ GENERALE DELLO STATO IN MATERIA DI BILANCIO. DELEGA AL GOVERNO PER L'INDIVIDUAZIONE DELLE UNITA' PREVISIONALI DI BASE DEL BILANCIO DELLO STATO	-600	-600

04/06/2018

999/662/36

ALLEGATO B/3 SPESE - VARIAZIONI 2017 PER MISSIONE, PROGRAMMA, AZIONE E PROVVEDIMENTI

(MIGLIAIA DI EURO)

	COMPETENZA	CASSA
DECRETO LEGGE N. 143 DEL 2008 INTERVENTI URGENTI IN MATERIA DI FUNZIONALITA DEL SISTEMA GIUDIZIARIO	1.130	1.130
LEGGE N. 196 DEL 2009 LEGGE DI CONTABILITÀ E FINANZA PUBBLICA	33	33
ARTICOLO 26	27	27
ARTICOLO 27	6	6
LEGGE N. 46 DEL 2017 DISPOSIZIONI URGENTI PER L'ACCELERAZIONE DEI PROCEDIMENTI IN MATERIA DI PROTEZIONE INTERNAZIONALE, NONCHÉ PER IL CONTRASTO DELL'IMMIGRAZIONE ILLEGALE	400	400
DECRETO LEGGE N. 50 DEL 2017 DISPOSIZIONI URGENTI IN MATERIA FINANZIARIA, INIZIATIVE A FAVORE DEGLI ENTI TERRITORIALI, ULTERIORI INTERVENTI PER LE ZONE COLPITE DA EVENTI SISMICI E MISURE PER LO SVILUPPO	-117	-117
Cooperazione internazionale in materia civile minorile	-2	-2
DECRETO LEGGE N. 50 DEL 2017 DISPOSIZIONI URGENTI IN MATERIA FINANZIARIA, INIZIATIVE A FAVORE DEGLI ENTI TERRITORIALI, ULTERIORI INTERVENTI PER LE ZONE COLPITE DA EVENTI SISMICI E MISURE PER LO SVILUPPO	-2	-2
Gestione del personale per il programma Giustizia minorile e di comunità	599	599
LEGGE N. 94 DEL 1997 MODIFICHE ALLA LEGGE 5 AGOSTO 1978, N. 468, E SUCCESSIVE MODIFICAZIONI E INTEGRAZIONI, RECANTE NORME DI CONTABILITA' GENERALE DELLO STATO IN MATERIA DI BILANCIO. DELEGA AL GOVERNO PER L'INDIVIDUAZIONE DELLE UNITA' PREVISIONALI DI BASE DEL BILANCIO DELLO STATO	600	600
DECRETO LEGGE N. 50 DEL 2017 DISPOSIZIONI URGENTI IN MATERIA FINANZIARIA, INIZIATIVE A FAVORE DEGLI ENTI TERRITORIALI, ULTERIORI INTERVENTI PER LE ZONE COLPITE DA EVENTI SISMICI E MISURE PER LO SVILUPPO	-1	-1
Giustizia tributaria (6.5)	44.164	70.976
Spese di personale per il programma	20.771	20.771
LEGGE N. 385 DEL 1978 FONDO STRAORDINARIO - ESPOSTO IN TABELLA C	207	207
DECRETO DEL PRESIDENTE DELLA REPUBBLICA N. 469 DEL 1999 REGOLAMENTO RECANTE NORME DI SEMPLIFICAZIONE DEL PROCEDIMENTO PER IL VERSAMENTO DI SOMME ALL'ENTRATA E LA RIASSEGNAZIONE ALLE UNITA' PREVISIONALI DI BASE PER LA SPESA DEL BILANCIO DELLO STATO, CON PARTICOLARE RIFERIMENTO AI FINANZIAMENTI DELL'UNIONE EUROPEA, AI SENSI DELL'ARTICOLO 20, COMMA 8, DELLA LEGGE 15 MARZO 1997, N. 59.	7.499	7.499
ARTICOLO 2	7.499	7.499
LEGGE N. 350 DEL 2003 DISPOSIZIONI PER LA FORMAZIONE DEL BILANCIO ANNUALE E PLURIENNALE DELLO STATO (LEGGE FINANZIARIA 2004).	10.358	10.358
ARTICOLO 3	10.358	10.358
LEGGE DI BILANCIO N. 232 DEL 2016 BILANCIO DI PREVISIONE DELLO STATO PER L'ANNO FINANZIARIO 2017 E BILANCIO PLURIENNALE PER IL TRIENNIO 2017-2019	2.706	2.706
ARTICOLO 18	2.706	2.706
Contenzioso tributario e Garanzia dei diritti del contribuente	23.394	50.206
LEGGE N. 94 DEL 1997 MODIFICHE ALLA LEGGE 5 AGOSTO 1978, N. 468, E SUCCESSIVE MODIFICAZIONI E INTEGRAZIONI, RECANTE NORME DI CONTABILITA' GENERALE DELLO STATO IN MATERIA DI BILANCIO. DELEGA AL GOVERNO PER L'INDIVIDUAZIONE DELLE UNITA' PREVISIONALI DI BASE DEL BILANCIO DELLO STATO	-	26.411
DECRETO LEGGE N. 269 DEL 2003 DISPOSIZIONI URGENTI PER FAVORIRE LO SVILUPPO E PER LA CORREZIONE DELL'ANDAMENTO DEI CONTI PUBBLICI	-77	-42
LEGGE N. 196 DEL 2009 LEGGE DI CONTABILITÀ E FINANZA PUBBLICA	23.748	24.114
ARTICOLO 27	23.748	23.748
ARTICOLO 29	-	71
ARTICOLO 33	-	295
LEGGE DI BILANCIO N. 232 DEL 2016 BILANCIO DI PREVISIONE DELLO STATO PER L'ANNO FINANZIARIO 2017 E BILANCIO PLURIENNALE PER IL TRIENNIO 2017-2019	-	-

ALLEGATO B/3 SPESE - VARIAZIONI 2017 PER MISSIONE, PROGRAMMA, AZIONE E PROVVEDIMENTI

(MIGLIAIA DI EURO)

	COMPETENZA	CASSA
DECRETO LEGGE N. 50 DEL 2017 DISPOSIZIONI URGENTI IN MATERIA FINANZIARIA, INIZIATIVE A FAVORE DEGLI ENTI TERRITORIALI, ULTERIORI INTERVENTI PER LE ZONE COLPITE DA EVENTI SISMICI E MISURE PER LO SVILUPPO	-278	-278
Servizi di gestione amministrativa per l'attivita' giudiziaria (6.6)	115.469	115.586
Spese di personale per il programma (personale civile)	225	225
LEGGE N. 385 DEL 1978 FONDO STRAORDINARIO - ESPOSTO IN TABELLA C	82	82
DECRETO DEL PRESIDENTE DELLA REPUBBLICA N. 469 DEL 1999 REGOLAMENTO RECANTE NORME DI SEMPLIFICAZIONE DEL PROCEDIMENTO PER IL VERSAMENTO DI SOMME ALL'ENTRATA E LA RIASSEGNAZIONE ALLE UNITA' PREVISIONALI DI BASE PER LA SPESA DEL BILANCIO DELLO STATO, CON PARTICOLARE RIFERIMENTO AI FINANZIAMENTI DELL'UNIONE EUROPEA, AI SENSI DELL'ARTICOLO 20, COMMA 8, DELLA LEGGE 15 MARZO 1997, N. 59.	131	131
ARTICOLO 2	131	131
LEGGE DI BILANCIO N. 232 DEL 2016 BILANCIO DI PREVISIONE DELLO STATO PER L'ANNO FINANZIARIO 2017 E BILANCIO PLURIENNALE PER IL TRIENNIO 2017-2019	11	11
ARTICOLO 3	11	11
Magistratura onoraria	-3.000	-4.423
LEGGE N. 94 DEL 1997 MODIFICHE ALLA LEGGE 5 AGOSTO 1978, N. 468, E SUCCESSIVE MODIFICAZIONI E INTEGRAZIONI, RECANTE NORME DI CONTABILITA' GENERALE DELLO STATO IN MATERIA DI BILANCIO. DELEGA AL GOVERNO PER L'INDIVIDUAZIONE DELLE UNITA' PREVISIONALI DI BASE DEL BILANCIO DELLO STATO	-	-923
LEGGE N. 196 DEL 2009 LEGGE DI CONTABILITA' E FINANZA PUBBLICA	-	-500
DECRETO LEGGE N. 148 DEL 2017 DISPOSIZIONI URGENTI IN MATERIA FINANZIARIA E PER ESIGENZE INDIFFERIBILI. MODIFICA ALLA DISCIPLINA DELL'ESTINZIONE DEL REATO PER CONDOTTE RIPARATORIE	-3.000	-3.000
Supporto allo svolgimento dei procedimenti giudiziari attraverso le spese di giustizia	112.813	112.813
DECRETO LEGGE N. 143 DEL 2008 INTERVENTI URGENTI IN MATERIA DI FUNZIONALITA DEL SISTEMA GIUDIZIARIO	26.826	26.826
LEGGE N. 196 DEL 2009 LEGGE DI CONTABILITA' E FINANZA PUBBLICA	44.370	44.370
ARTICOLO 26	23.000	23.000
ARTICOLO 27	7.370	7.370
DECRETO LEGGE N. 83 DEL 2015 MISURE URGENTI IN MATERIA FALLIMENTARE, CIVILE E PROCEDURA CIVILE E DI ORGANIZZAZIONE E FUNZIONAMENTO DELL'AMMINISTRAZIONE GIUDIZIARIA	40.692	40.692
LEGGE N. 47 DEL 2017 DISPOSIZIONI IN MATERIA DI MISURE DI PROTEZIONE DEI MINORI STRANIERI NON ACCOMPAGNATI	926	926
Supporto all'erogazione dei servizi di giustizia	4.911	5.139
LEGGE N. 94 DEL 1997 MODIFICHE ALLA LEGGE 5 AGOSTO 1978, N. 468, E SUCCESSIVE MODIFICAZIONI E INTEGRAZIONI, RECANTE NORME DI CONTABILITA' GENERALE DELLO STATO IN MATERIA DI BILANCIO. DELEGA AL GOVERNO PER L'INDIVIDUAZIONE DELLE UNITA' PREVISIONALI DI BASE DEL BILANCIO DELLO STATO	-	194
DECRETO LEGGE N. 143 DEL 2008 INTERVENTI URGENTI IN MATERIA DI FUNZIONALITA DEL SISTEMA GIUDIZIARIO	200	200
LEGGE N. 196 DEL 2009 LEGGE DI CONTABILITA' E FINANZA PUBBLICA	4.051	4.085
ARTICOLO 26	965	965
LEGGE DI BILANCIO N. 232 DEL 2016 BILANCIO DI PREVISIONE DELLO STATO PER L'ANNO FINANZIARIO 2017 E BILANCIO PLURIENNALE PER IL TRIENNIO 2017-2019	705	705
ARTICOLO 3	705	705
DECRETO LEGGE N. 50 DEL 2017 DISPOSIZIONI URGENTI IN MATERIA FINANZIARIA, INIZIATIVE A FAVORE DEGLI ENTI TERRITORIALI, ULTERIORI INTERVENTI PER LE ZONE COLPITE DA EVENTI SISMICI E MISURE PER LO SVILUPPO	-46	-46
Cooperazione internazionale in materia civile e penale	-212	-212

04/06/2018

999/662/38

ALLEGATO B/3 SPESE - VARIAZIONI 2017 PER MISSIONE, PROGRAMMA, AZIONE E PROVVEDIMENTI

(MIGLIAIA DI EURO)

	COMPETENZA	CASSA
<p>LEGGE N. 211 DEL 2016 RATIFICA ED ESECUZIONE DEI SEGUENTI TRATTATI: A) TRATTATO DI ESTRADIZIONE TRA LA REPUBBLICA ITALIANA E LA REPUBBLICA DEL CILE FATTO A ROMA IL 27 FEBBRAIO 2002, CON PROTOCOLLO ADDIZIONALE FATTO A SANTIAGO 4 OTTOBRE 2012; B) ACCORDO DI MUTUA ASSISTENZA AMMINISTRATIVA PER LA PREVENZIONE, L'ACCERTAMENTO E LA REPRESSIONE DELLE INFRAZIONI DOGANALI TRA IL GOVERNO DELLA REPUBBLICA ITALIANA ED IL GOVERNO DELLA REPUBBLICA DEL CILE, FATTO A BRUXELLES IL 6 DICEMBRE 2005</p> <p>DECRETO LEGGE N. 50 DEL 2017 DISPOSIZIONI URGENTI IN MATERIA FINANZIARIA, INIZIATIVE A FAVORE DEGLI ENTI TERRITORIALI, ULTERIORI INTERVENTI PER LE ZONE COLPITE DA EVENTI SISMICI E MISURE PER LO SVILUPPO</p>	23	23
<p>Abilitazione alla professione forense e accesso alla professione notarile</p> <p>LEGGE N. 94 DEL 1997 MODIFICHE ALLA LEGGE 5 AGOSTO 1978, N. 468, E SUCCESSIVE MODIFICAZIONI E INTEGRAZIONI, RECANTE NORME DI CONTABILITA' GENERALE DELLO STATO IN MATERIA DI BILANCIO. DELEGA AL GOVERNO PER L'INDIVIDUAZIONE DELLE UNITA' PREVISIONALI DI BASE DEL BILANCIO DELLO STATO</p> <p>DECRETO LEGGE N. 143 DEL 2008 INTERVENTI URGENTI IN MATERIA DI FUNZIONALITA DEL SISTEMA GIUDIZIARIO</p> <p>LEGGE N. 196 DEL 2009 LEGGE DI CONTABILITA' E FINANZA PUBBLICA</p> <p>ARTICOLO 27</p> <p>DECRETO LEGGE N. 50 DEL 2017 DISPOSIZIONI URGENTI IN MATERIA FINANZIARIA, INIZIATIVE A FAVORE DEGLI ENTI TERRITORIALI, ULTERIORI INTERVENTI PER LE ZONE COLPITE DA EVENTI SISMICI E MISURE PER LO SVILUPPO</p>	-235	-235
<p>Giustizia amministrativa (6.7)</p>	731	2.044
<p>Giustizia amministrativa</p> <p>LEGGE N. 94 DEL 1997 MODIFICHE ALLA LEGGE 5 AGOSTO 1978, N. 468, E SUCCESSIVE MODIFICAZIONI E INTEGRAZIONI, RECANTE NORME DI CONTABILITA' GENERALE DELLO STATO IN MATERIA DI BILANCIO. DELEGA AL GOVERNO PER L'INDIVIDUAZIONE DELLE UNITA' PREVISIONALI DI BASE DEL BILANCIO DELLO STATO</p> <p>DECRETO DEL PRESIDENTE DELLA REPUBBLICA N. 469 DEL 1999 REGOLAMENTO RECANTE NORME DI SEMPLIFICAZIONE DEL PROCEDIMENTO PER IL VERSAMENTO DI SOMME ALL'ENTRATA E LA RIASSEGNAZIONE ALLE UNITA' PREVISIONALI DI BASE PER LA SPESA DEL BILANCIO DELLO STATO, CON PARTICOLARE RIFERIMENTO AI FINANZIAMENTI DELL'UNIONE EUROPEA, AI SENSI DELL'ARTICOLO 20, COMMA 8, DELLA LEGGE 15 MARZO 1997, N. 59.</p> <p>ARTICOLO 2</p> <p>LEGGE N. 196 DEL 2009 LEGGE DI CONTABILITA' E FINANZA PUBBLICA</p> <p>ARTICOLO 29</p> <p>DECRETO LEGGE N. 98 DEL 2011 DISPOSIZIONI URGENTI PER LA STABILIZZAZIONE FINANZIARIA</p> <p>DECRETO LEGGE N. 168 DEL 2016 MISURE URGENTI PER LA DEFINIZIONE DEL CONTENZIOSO PRESSO LA CORTE DI CASSAZIONE, PER L'EFFICIENZA DEGLI UFFICI GIUDIZIARI, NONCHÉ PER LA GIUSTIZIA AMMINISTRATIVA</p> <p>LEGGE DI BILANCIO N. 232 DEL 2016 BILANCIO DI PREVISIONE DELLO STATO PER L'ANNO FINANZIARIO 2017 E BILANCIO PLURIENNALE PER IL TRIENNIO 2017-2019</p> <p>ARTICOLO 18</p> <p>DECRETO LEGGE N. 50 DEL 2017 DISPOSIZIONI URGENTI IN MATERIA FINANZIARIA, INIZIATIVE A FAVORE DEGLI ENTI TERRITORIALI, ULTERIORI INTERVENTI PER LE ZONE COLPITE DA EVENTI SISMICI E MISURE PER LO SVILUPPO</p>	-	847
	700	700
	46	512
	46	46
	-15	-15
	9.950	36.134
<p>Autogoverno della magistratura (6.8)</p> <p>Garanzia dell'autonomia e indipendenza dell'ordine giudiziario</p> <p>LEGGE N. 46 DEL 2017 DISPOSIZIONI URGENTI PER L'ACCELERAZIONE DEI PROCEDIMENTI IN MATERIA DI PROTEZIONE INTERNAZIONALE, NONCHÉ PER IL CONTRASTO DELL'IMMIGRAZIONE ILLEGALE</p>	9.950	36.134
	-	4
	8.269	8.269
	8.269	8.269
	-	26.180
	-	26.180
	-	-
	2.554	2.554
	127	127
	127	127
	-1.000	-1.000
	13	13
	13	13
	13	13
<p>Ordine pubblico e sicurezza (7)</p>	875.582	923.130
<p>Sicurezza democratica (7.4)</p> <p>Sistema di informazione per la sicurezza della Repubblica</p> <p>DECRETO LEGGE N. 269 DEL 2003 DISPOSIZIONI URGENTI PER FAVORIRE LO SVILUPPO E PER LA CORREZIONE DELL'ANDAMENTO DEI CONTI PUBBLICI</p>	55.206	55.206
	55.206	55.206
	206	206

ALLEGATO B/3 SPESE - VARIAZIONI 2017 PER MISSIONE, PROGRAMMA, AZIONE E PROVVEDIMENTI

(MIGLIAIA DI EURO)

	COMPETENZA	CASSA
LEGGE N. 196 DEL 2009 LEGGE DI CONTABILITÀ E FINANZA PUBBLICA	40.000	40.000
ARTICOLO 28	40.000	40.000
LEGGE N. 145 DEL 2016 DISPOSIZIONI CONCERNENTI LA PARTECIPAZIONE DELL'ITALIA ALLE MISSIONI INTERNAZIONALI	15.000	15.000
Concorso della Guardia di Finanza alla sicurezza pubblica (7.5)	174.770	194.369
Spese di personale per il programma	130.792	130.794
LEGGE N. 94 DEL 1997 MODIFICHE ALLA LEGGE 5 AGOSTO 1978, N. 468, E SUCCESSIVE MODIFICAZIONI E INTEGRAZIONI, RECANTE NORME DI CONTABILITÀ GENERALE DELLO STATO IN MATERIA DI BILANCIO. DELEGA AL GOVERNO PER L'INDIVIDUAZIONE DELLE UNITÀ PREVISIONALI DI BASE DEL BILANCIO DELLO STATO	-	-
DECRETO DEL PRESIDENTE DELLA REPUBBLICA N. 255 DEL 1999 RECEPIMENTO DEL PROVVEDIMENTO DI CONCERTAZIONE PER LE FORZE ARMATE RELATIVO AL QUADRIENNIO NORMATIVO 1998-2001 ED AL BIENNIO ECONOMICO 1998-1999.	460	460
DECRETO DEL PRESIDENTE DELLA REPUBBLICA N. 469 DEL 1999 REGOLAMENTO RECANTE NORME DI SEMPLIFICAZIONE DEL PROCEDIMENTO PER IL VERSAMENTO DI SOMME ALL'ENTRATA E LA RIASSEGNAZIONE ALLE UNITÀ PREVISIONALI DI BASE PER LA SPESA DEL BILANCIO DELLO STATO, CON PARTICOLARE RIFERIMENTO AI FINANZIAMENTI DELL'UNIONE EUROPEA, AI SENSI DELL'ARTICOLO 20, COMMA 8, DELLA LEGGE 15 MARZO 1997, N. 59.	57.035	57.035
ARTICOLO 2	57.035	57.035
LEGGE N. 196 DEL 2009 LEGGE DI CONTABILITÀ E FINANZA PUBBLICA	15.250	15.252
ARTICOLO 29	-	2
LEGGE DI BILANCIO N. 232 DEL 2016 BILANCIO DI PREVISIONE DELLO STATO PER L'ANNO FINANZIARIO 2017 E BILANCIO PLURIENNALE PER IL TRIENNIO 2017-2019	21.567	21.567
ARTICOLO 3	923	923
ARTICOLO 18	20.507	20.507
DECRETO LEGISLATIVO N. 95 DEL 2017 DISPOSIZIONI IN MATERIA DI REVISIONE DEI RUOLI DELLE FORZE DI POLIZIA, AI SENSI DELL'ARTICOLO 8, COMMA 1, LETTERA A), DELLA LEGGE 7 AGOSTO 2015, N. 124, IN MATERIA DI RIORGANIZZAZIONE DELLE AMMINISTRAZIONI PUBBLICHE.	32.834	32.834
DECRETO LEGGE N. 148 DEL 2017 DISPOSIZIONI URGENTI IN MATERIA FINANZIARIA E PER ESIGENZE INDIFFERIBILI. MODIFICA ALLA DISCIPLINA DELL'ESTINZIONE DEL REATO PER CONDOTTE RIPARATORIE	3.646	3.646
Gestione e assistenza del personale del Corpo della Guardia di Finanza	53	53
LEGGE N. 94 DEL 1997 MODIFICHE ALLA LEGGE 5 AGOSTO 1978, N. 468, E SUCCESSIVE MODIFICAZIONI E INTEGRAZIONI, RECANTE NORME DI CONTABILITÀ GENERALE DELLO STATO IN MATERIA DI BILANCIO. DELEGA AL GOVERNO PER L'INDIVIDUAZIONE DELLE UNITÀ PREVISIONALI DI BASE DEL BILANCIO DELLO STATO	-	-
LEGGE N. 196 DEL 2009 LEGGE DI CONTABILITÀ E FINANZA PUBBLICA	53	53
ARTICOLO 26	23	23
Contrasto alla criminalità, operazioni di polizia aereo marittima, ambientale e di tutela del patrimonio artistico	-329	-329
LEGGE N. 831 DEL 1986 DISPOSIZIONI PER LA REALIZZAZIONE DI UN PROGRAMMA DI INTERVENTI PER L'ADEGUAMENTO ALLE ESIGENZE OPERATIVE DELLE INFRASTRUTTURE DEL CORPO DELLA GUARDIA DI FINANZA	-	-
ARTICOLO 9	-	-
LEGGE N. 94 DEL 1997 MODIFICHE ALLA LEGGE 5 AGOSTO 1978, N. 468, E SUCCESSIVE MODIFICAZIONI E INTEGRAZIONI, RECANTE NORME DI CONTABILITÀ GENERALE DELLO STATO IN MATERIA DI BILANCIO. DELEGA AL GOVERNO PER L'INDIVIDUAZIONE DELLE UNITÀ PREVISIONALI DI BASE DEL BILANCIO DELLO STATO	-	-
LEGGE DI BILANCIO N. 232 DEL 2016 BILANCIO DI PREVISIONE DELLO STATO PER L'ANNO FINANZIARIO 2017 E BILANCIO PLURIENNALE PER IL TRIENNIO 2017-2019	104	104
ARTICOLO 18	104	104
DECRETO LEGGE N. 50 DEL 2017 DISPOSIZIONI URGENTI IN MATERIA FINANZIARIA, INIZIATIVE A FAVORE DEGLI ENTI TERRITORIALI, ULTERIORI INTERVENTI PER LE ZONE COLPITE DA EVENTI SISMICI E MISURE PER LO SVILUPPO	-433	-433
Sicurezza pubblica, controllo del territorio e tutela dell'ordine pubblico	4.999	8.341

04/06/2018

999/662/40

ALLEGATO B/3 SPESE - VARIAZIONI 2017 PER MISSIONE, PROGRAMMA, AZIONE E PROVVEDIMENTI

(MIGLIAIA DI EURO)

	COMPETENZA	CASSA
LEGGE N. 831 DEL 1986 DISPOSIZIONI PER LA REALIZZAZIONE DI UN PROGRAMMA DI INTERVENTI PER L'ADEGUAMENTO ALLE ESIGENZE OPERATIVE DELLE INFRASTRUTTURE DEL CORPO DELLA GUARDIA DI FINANZA	-	-
ARTICOLO 9	-	-
LEGGE N. 94 DEL 1997 MODIFICHE ALLA LEGGE 5 AGOSTO 1978, N. 468, E SUCCESSIVE MODIFICAZIONI E INTEGRAZIONI, RECANTE NORME DI CONTABILITA' GENERALE DELLO STATO IN MATERIA DI BILANCIO. DELEGA AL GOVERNO PER L'INDIVIDUAZIONE DELLE UNITA' PREVISIONALI DI BASE DEL BILANCIO DELLO STATO	-	-
DECRETO DEL PRESIDENTE DELLA REPUBBLICA N. 469 DEL 1999 REGOLAMENTO RECANTE NORME DI SEMPLIFICAZIONE DEL PROCEDIMENTO PER IL VERSAMENTO DI SOMME ALL'ENTRATA E LA RIASSEGNAZIONE ALLE UNITA' PREVISIONALI DI BASE PER LA SPESA DEL BILANCIO DELLO STATO, CON PARTICOLARE RIFERIMENTO AI FINANZIAMENTI DELL'UNIONE EUROPEA, AI SENSI DELL'ARTICOLO 20, COMMA 8, DELLA LEGGE 15 MARZO 1997, N. 59.	-	-
ARTICOLO 2	-	-
DECRETO LEGGE N. 269 DEL 2003 DISPOSIZIONI URGENTI PER FAVORIRE LO SVILUPPO E PER LA CORREZIONE DELL'ANDAMENTO DEI CONTI PUBBLICI	-8.171	-8.171
LEGGE N. 196 DEL 2009 LEGGE DI CONTABILITA' E FINANZA PUBBLICA	10.996	14.338
ARTICOLO 26	2.350	2.350
ARTICOLO 27	646	646
ARTICOLO 29	-	3.342
LEGGE N. 145 DEL 2016 DISPOSIZIONI CONCERNENTI LA PARTECIPAZIONE DELL'ITALIA ALLE MISSIONI INTERNAZIONALI	2.903	2.903
DECRETO LEGGE N. 50 DEL 2017 DISPOSIZIONI URGENTI IN MATERIA FINANZIARIA, INIZIATIVE A FAVORE DEGLI ENTI TERRITORIALI, ULTERIORI INTERVENTI PER LE ZONE COLPITE DA EVENTI SISMICI E MISURE PER LO SVILUPPO	-731	-731
Reclutamento, specializzazione e qualificazione a supporto dell'ordine pubblico, della sicurezza e del controllo del territorio ed a contrasto alla criminalità	6	129
LEGGE N. 196 DEL 2009 LEGGE DI CONTABILITA' E FINANZA PUBBLICA	-	124
ARTICOLO 29	-	124
LEGGE N. 145 DEL 2016 DISPOSIZIONI CONCERNENTI LA PARTECIPAZIONE DELL'ITALIA ALLE MISSIONI INTERNAZIONALI	54	54
DECRETO LEGGE N. 50 DEL 2017 DISPOSIZIONI URGENTI IN MATERIA FINANZIARIA, INIZIATIVE A FAVORE DEGLI ENTI TERRITORIALI, ULTERIORI INTERVENTI PER LE ZONE COLPITE DA EVENTI SISMICI E MISURE PER LO SVILUPPO	-49	-49
Investimenti finalizzati al miglioramento e ammodernamento delle strutture, dei mezzi e delle dotazioni	39.250	55.381
DECRETO LEGGE N. 95 DEL 1994 DISPOSIZIONI URGENTI PER ACCELERARE LA CONCESSIONE DELLE AGEVOLAZIONI ALLE ATTIVITA' E PER IL PERSONALE DELLA SOPPRESA AGENZIA PER LA PROMOZIONE DELLO SVILUPPO DEL MEZZOGIRNO	-	-
DECRETO DEL PRESIDENTE DELLA REPUBBLICA N. 469 DEL 1999 REGOLAMENTO RECANTE NORME DI SEMPLIFICAZIONE DEL PROCEDIMENTO PER IL VERSAMENTO DI SOMME ALL'ENTRATA E LA RIASSEGNAZIONE ALLE UNITA' PREVISIONALI DI BASE PER LA SPESA DEL BILANCIO DELLO STATO, CON PARTICOLARE RIFERIMENTO AI FINANZIAMENTI DELL'UNIONE EUROPEA, AI SENSI DELL'ARTICOLO 20, COMMA 8, DELLA LEGGE 15 MARZO 1997, N. 59.	28.687	28.687
ARTICOLO 2	12.000	12.000
LEGGE N. 196 DEL 2009 LEGGE DI CONTABILITA' E FINANZA PUBBLICA	2.507	18.638
ARTICOLO 27	2.507	2.507
ARTICOLO 29	-	16.131
LEGGE DI BILANCIO N. 232 DEL 2016 BILANCIO DI PREVISIONE DELLO STATO PER L'ANNO FINANZIARIO 2017 E BILANCIO PLURIENNALE PER IL TRIENNIO 2017-2019	8.945	8.945
ARTICOLO 1	8.945	8.945
DECRETO LEGGE N. 50 DEL 2017 DISPOSIZIONI URGENTI IN MATERIA FINANZIARIA, INIZIATIVE A FAVORE DEGLI ENTI TERRITORIALI, ULTERIORI INTERVENTI PER LE ZONE COLPITE DA EVENTI SISMICI E MISURE PER LO SVILUPPO	-889	-889

ALLEGATO B/3 SPESE - VARIAZIONI 2017 PER MISSIONE, PROGRAMMA, AZIONE E PROVVEDIMENTI

(MIGLIAIA DI EURO)

	COMPETENZA	CASSA
Sicurezza e controllo nei mari, nei porti e sulle coste (7.7)	69.226	92.295
Spese di personale per il programma (personale militare)	35.446	35.446
LEGGE N. 94 DEL 1997 MODIFICHE ALLA LEGGE 5 AGOSTO 1978, N. 468, E SUCCESSIVE MODIFICAZIONI E INTEGRAZIONI, RECANTE NORME DI CONTABILITA' GENERALE DELLO STATO IN MATERIA DI BILANCIO. DELEGA AL GOVERNO PER L'INDIVIDUAZIONE DELLE UNITA' PREVISIONALI DI BASE DEL BILANCIO DELLO STATO	-	-
DECRETO DEL PRESIDENTE DELLA REPUBBLICA N. 469 DEL 1999 REGOLAMENTO RECANTE NORME DI SEMPLIFICAZIONE DEL PROCEDIMENTO PER IL VERSAMENTO DI SOMME ALL'ENTRATA E LA RIASSEGNAZIONE ALLE UNITA' PREVISIONALI DI BASE PER LA SPESA DEL BILANCIO DELLO STATO, CON PARTICOLARE RIFERIMENTO AI FINANZIAMENTI DELL'UNIONE EUROPEA, AI SENSI DELL'ARTICOLO 20, COMMA 8, DELLA LEGGE 15 MARZO 1997, N. 59.	11.742	11.742
ARTICOLO 2	11.742	11.742
LEGGE N. 196 DEL 2009 LEGGE DI CONTABILITA' E FINANZA PUBBLICA	7.146	7.146
LEGGE DI BILANCIO N. 232 DEL 2016 BILANCIO DI PREVISIONE DELLO STATO PER L'ANNO FINANZIARIO 2017 E BILANCIO PLURIENNALE PER IL TRIENNIO 2017-2019	4.994	4.994
DECRETO LEGISLATIVO N. 94 DEL 2017 DISPOSIZIONI IN MATERIA DI RIORDINO DEI RUOLI E DELLE CARRIERE DEL PERSONALE DELLE FORZE ARMATE, AI SENSI DELL'ARTICOLO 1, COMMA 5, SECONDO PERIODO, DELLA LEGGE 31 DICEMBRE 2012, N. 244	11.565	11.565
Spese di personale per il programma (personale civile)	604	604
LEGGE N. 385 DEL 1978 FONDO STRAORDINARIO - ESPOSTO IN TABELLA C	51	51
DECRETO DEL PRESIDENTE DELLA REPUBBLICA N. 469 DEL 1999 REGOLAMENTO RECANTE NORME DI SEMPLIFICAZIONE DEL PROCEDIMENTO PER IL VERSAMENTO DI SOMME ALL'ENTRATA E LA RIASSEGNAZIONE ALLE UNITA' PREVISIONALI DI BASE PER LA SPESA DEL BILANCIO DELLO STATO, CON PARTICOLARE RIFERIMENTO AI FINANZIAMENTI DELL'UNIONE EUROPEA, AI SENSI DELL'ARTICOLO 20, COMMA 8, DELLA LEGGE 15 MARZO 1997, N. 59.	552	552
ARTICOLO 2	552	552
Gestione ed assistenza del personale del Corpo delle Capitanerie di porto	368	533
LEGGE N. 94 DEL 1997 MODIFICHE ALLA LEGGE 5 AGOSTO 1978, N. 468, E SUCCESSIVE MODIFICAZIONI E INTEGRAZIONI, RECANTE NORME DI CONTABILITA' GENERALE DELLO STATO IN MATERIA DI BILANCIO. DELEGA AL GOVERNO PER L'INDIVIDUAZIONE DELLE UNITA' PREVISIONALI DI BASE DEL BILANCIO DELLO STATO	-	165
LEGGE N. 196 DEL 2009 LEGGE DI CONTABILITA' E FINANZA PUBBLICA	372	372
DECRETO LEGGE N. 50 DEL 2017 DISPOSIZIONI URGENTI IN MATERIA FINANZIARIA, INIZIATIVE A FAVORE DEGLI ENTI TERRITORIALI, ULTERIORI INTERVENTI PER LE ZONE COLPITE DA EVENTI SISMICI E MISURE PER LO SVILUPPO	-4	-4
Controllo e vigilanza a tutela delle coste, del mare e delle sue risorse	2.604	35.672
LEGGE N. 94 DEL 1997 MODIFICHE ALLA LEGGE 5 AGOSTO 1978, N. 468, E SUCCESSIVE MODIFICAZIONI E INTEGRAZIONI, RECANTE NORME DI CONTABILITA' GENERALE DELLO STATO IN MATERIA DI BILANCIO. DELEGA AL GOVERNO PER L'INDIVIDUAZIONE DELLE UNITA' PREVISIONALI DI BASE DEL BILANCIO DELLO STATO	946	33.543
DECRETO DEL PRESIDENTE DELLA REPUBBLICA N. 469 DEL 1999 REGOLAMENTO RECANTE NORME DI SEMPLIFICAZIONE DEL PROCEDIMENTO PER IL VERSAMENTO DI SOMME ALL'ENTRATA E LA RIASSEGNAZIONE ALLE UNITA' PREVISIONALI DI BASE PER LA SPESA DEL BILANCIO DELLO STATO, CON PARTICOLARE RIFERIMENTO AI FINANZIAMENTI DELL'UNIONE EUROPEA, AI SENSI DELL'ARTICOLO 20, COMMA 8, DELLA LEGGE 15 MARZO 1997, N. 59.	4.276	4.276
ARTICOLO 2	3.558	3.558
LEGGE N. 196 DEL 2009 LEGGE DI CONTABILITA' E FINANZA PUBBLICA	374	374
ARTICOLO 27	274	274
LEGGE DI BILANCIO N. 232 DEL 2016 BILANCIO DI PREVISIONE DELLO STATO PER L'ANNO FINANZIARIO 2017 E BILANCIO PLURIENNALE PER IL TRIENNIO 2017-2019	-1.898	-1.898
DECRETO LEGGE N. 50 DEL 2017 DISPOSIZIONI URGENTI IN MATERIA FINANZIARIA, INIZIATIVE A FAVORE DEGLI ENTI TERRITORIALI, ULTERIORI INTERVENTI PER LE ZONE COLPITE DA EVENTI SISMICI E MISURE PER LO SVILUPPO	-1.094	-622
Salvaguardia della vita umana in mare	5.416	-193

04/06/2018

999/662/42

ALLEGATO B/3 SPESE - VARIAZIONI 2017 PER MISSIONE, PROGRAMMA, AZIONE E PROVVEDIMENTI

(MIGLIAIA DI EURO)

	COMPETENZA	CASSA
LEGGE N. 94 DEL 1997 MODIFICHE ALLA LEGGE 5 AGOSTO 1978, N. 468, E SUCCESSIVE MODIFICAZIONI E INTEGRAZIONI, RECANTE NORME DI CONTABILITA' GENERALE DELLO STATO IN MATERIA DI BILANCIO. DELEGA AL GOVERNO PER L'INDIVIDUAZIONE DELLE UNITA' PREVISIONALI DI BASE DEL BILANCIO DELLO STATO	-58	-5.196
DECRETO DEL PRESIDENTE DELLA REPUBBLICA N. 469 DEL 1999 REGOLAMENTO RECANTE NORME DI SEMPLIFICAZIONE DEL PROCEDIMENTO PER IL VERSAMENTO DI SOMME ALL'ENTRATA E LA RIASSEGNAZIONE ALLE UNITA' PREVISIONALI DI BASE PER LA SPESA DEL BILANCIO DELLO STATO, CON PARTICOLARE RIFERIMENTO AI FINANZIAMENTI DELL'UNIONE EUROPEA, AI SENSI DELL'ARTICOLO 20, COMMA 8, DELLA LEGGE 15 MARZO 1997, N. 59.	2.535	2.535
ARTICOLO 2	381	381
LEGGE N. 196 DEL 2009 LEGGE DI CONTABILITA' E FINANZA PUBBLICA	7.177	7.177
ARTICOLO 27	257	257
ARTICOLO 28	6.920	6.920
LEGGE DI BILANCIO N. 232 DEL 2016 BILANCIO DI PREVISIONE DELLO STATO PER L'ANNO FINANZIARIO 2017 E BILANCIO PLURIENNALE PER IL TRIENNIO 2017-2019	-3.096	-3.096
DECRETO LEGGE N. 50 DEL 2017 DISPOSIZIONI URGENTI IN MATERIA FINANZIARIA, INIZIATIVE A FAVORE DEGLI ENTI TERRITORIALI, ULTERIORI INTERVENTI PER LE ZONE COLPITE DA EVENTI SISMICI E MISURE PER LO SVILUPPO	-1.143	-1.614
Sicurezza e controllo della navigazione	3.602	3.656
LEGGE N. 94 DEL 1997 MODIFICHE ALLA LEGGE 5 AGOSTO 1978, N. 468, E SUCCESSIVE MODIFICAZIONI E INTEGRAZIONI, RECANTE NORME DI CONTABILITA' GENERALE DELLO STATO IN MATERIA DI BILANCIO. DELEGA AL GOVERNO PER L'INDIVIDUAZIONE DELLE UNITA' PREVISIONALI DI BASE DEL BILANCIO DELLO STATO	120	174
LEGGE N. 196 DEL 2009 LEGGE DI CONTABILITA' E FINANZA PUBBLICA	3.512	3.512
ARTICOLO 27	3.512	3.512
DECRETO LEGGE N. 50 DEL 2017 DISPOSIZIONI URGENTI IN MATERIA FINANZIARIA, INIZIATIVE A FAVORE DEGLI ENTI TERRITORIALI, ULTERIORI INTERVENTI PER LE ZONE COLPITE DA EVENTI SISMICI E MISURE PER LO SVILUPPO	-30	-30
Potenziamento relativo alla componente aeronavale e dei sistemi di telecomunicazione del Corpo delle Capitanerie di porto	21.186	16.577
LEGGE N. 94 DEL 1997 MODIFICHE ALLA LEGGE 5 AGOSTO 1978, N. 468, E SUCCESSIVE MODIFICAZIONI E INTEGRAZIONI, RECANTE NORME DI CONTABILITA' GENERALE DELLO STATO IN MATERIA DI BILANCIO. DELEGA AL GOVERNO PER L'INDIVIDUAZIONE DELLE UNITA' PREVISIONALI DI BASE DEL BILANCIO DELLO STATO	-	-4.609
DECRETO DEL PRESIDENTE DELLA REPUBBLICA N. 469 DEL 1999 REGOLAMENTO RECANTE NORME DI SEMPLIFICAZIONE DEL PROCEDIMENTO PER IL VERSAMENTO DI SOMME ALL'ENTRATA E LA RIASSEGNAZIONE ALLE UNITA' PREVISIONALI DI BASE PER LA SPESA DEL BILANCIO DELLO STATO, CON PARTICOLARE RIFERIMENTO AI FINANZIAMENTI DELL'UNIONE EUROPEA, AI SENSI DELL'ARTICOLO 20, COMMA 8, DELLA LEGGE 15 MARZO 1997, N. 59.	19.440	19.440
ARTICOLO 2	19.440	19.440
LEGGE N. 196 DEL 2009 LEGGE DI CONTABILITA' E FINANZA PUBBLICA	2.047	2.047
ARTICOLO 27	2.047	2.047
DECRETO LEGGE N. 50 DEL 2017 DISPOSIZIONI URGENTI IN MATERIA FINANZIARIA, INIZIATIVE A FAVORE DEGLI ENTI TERRITORIALI, ULTERIORI INTERVENTI PER LE ZONE COLPITE DA EVENTI SISMICI E MISURE PER LO SVILUPPO	-301	-301
Contrasto al crimine, tutela dell'ordine e della sicurezza pubblica (7.8)	802.314	803.921
Spese di personale per il programma (personale civile)	24.831	24.831
DECRETO DEL PRESIDENTE DELLA REPUBBLICA N. 469 DEL 1999 REGOLAMENTO RECANTE NORME DI SEMPLIFICAZIONE DEL PROCEDIMENTO PER IL VERSAMENTO DI SOMME ALL'ENTRATA E LA RIASSEGNAZIONE ALLE UNITA' PREVISIONALI DI BASE PER LA SPESA DEL BILANCIO DELLO STATO, CON PARTICOLARE RIFERIMENTO AI FINANZIAMENTI DELL'UNIONE EUROPEA, AI SENSI DELL'ARTICOLO 20, COMMA 8, DELLA LEGGE 15 MARZO 1997, N. 59.	24.641	24.641
ARTICOLO 2	24.641	24.641
LEGGE DI BILANCIO N. 232 DEL 2016 BILANCIO DI PREVISIONE DELLO STATO PER L'ANNO FINANZIARIO 2017 E BILANCIO PLURIENNALE PER IL TRIENNIO 2017-2019	190	190
ARTICOLO 18	190	190

ALLEGATO B/3 SPESE - VARIAZIONI 2017 PER MISSIONE, PROGRAMMA, AZIONE E PROVVEDIMENTI

(MIGLIAIA DI EURO)

	COMPETENZA	CASSA
Spese di personale per il programma (Polizia di Stato)	537.281	562.409
LEGGE N. 94 DEL 1997 MODIFICHE ALLA LEGGE 5 AGOSTO 1978, N. 468, E SUCCESSIVE MODIFICAZIONI E INTEGRAZIONI, RECANTE NORME DI CONTABILITA' GENERALE DELLO STATO IN MATERIA DI BILANCIO. DELEGA AL GOVERNO PER L'INDIVIDUAZIONE DELLE UNITA' PREVISIONALI DI BASE DEL BILANCIO DELLO STATO	-	20.145
DECRETO DEL PRESIDENTE DELLA REPUBBLICA N. 469 DEL 1999 REGOLAMENTO RECANTE NORME DI SEMPLIFICAZIONE DEL PROCEDIMENTO PER IL VERSAMENTO DI SOMME ALL'ENTRATA E LA RIASSEGNAZIONE ALLE UNITA' PREVISIONALI DI BASE PER LA SPESA DEL BILANCIO DELLO STATO, CON PARTICOLARE RIFERIMENTO AI FINANZIAMENTI DELL'UNIONE EUROPEA, AI SENSI DELL'ARTICOLO 20, COMMA 8, DELLA LEGGE 15 MARZO 1997, N. 59.	286.182	286.182
ARTICOLO 2	286.182	286.182
LEGGE N. 196 DEL 2009 LEGGE DI CONTABILITA' E FINANZA PUBBLICA	69.151	74.133
ARTICOLO 29	-	4.982
LEGGE DI BILANCIO N. 232 DEL 2016 BILANCIO DI PREVISIONE DELLO STATO PER L'ANNO FINANZIARIO 2017 E BILANCIO PLURIENNALE PER IL TRIENNIO 2017-2019	11.467	11.467
ARTICOLO 3	1.219	1.219
ARTICOLO 18	6.564	6.564
DECRETO LEGISLATIVO N. 95 DEL 2017 DISPOSIZIONI IN MATERIA DI REVISIONE DEI RUOLI DELLE FORZE DI POLIZIA, AI SENSI DELL'ARTICOLO 8, COMMA 1, LETTERA A), DELLA LEGGE 7 AGOSTO 2015, N. 124, IN MATERIA DI RIORGANIZZAZIONE DELLE AMMINISTRAZIONI PUBBLICHE.	146.176	146.176
DECRETO LEGGE N. 148 DEL 2017 DISPOSIZIONI URGENTI IN MATERIA FINANZIARIA E PER ESIGENZE INDIFFERIBILI. MODIFICA ALLA DISCIPLINA DELL'ESTINZIONE DEL REATO PER CONDOTTE RIPARATORIE	24.305	24.305
Gestione e assistenza del personale della Polizia di Stato	2.387	2.138
LEGGE N. 94 DEL 1997 MODIFICHE ALLA LEGGE 5 AGOSTO 1978, N. 468, E SUCCESSIVE MODIFICAZIONI E INTEGRAZIONI, RECANTE NORME DI CONTABILITA' GENERALE DELLO STATO IN MATERIA DI BILANCIO. DELEGA AL GOVERNO PER L'INDIVIDUAZIONE DELLE UNITA' PREVISIONALI DI BASE DEL BILANCIO DELLO STATO	1.118	869
DECRETO LEGGE N. 143 DEL 2008 INTERVENTI URGENTI IN MATERIA DI FUNZIONALITA DEL SISTEMA GIUDIZIARIO	300	300
LEGGE N. 196 DEL 2009 LEGGE DI CONTABILITA' E FINANZA PUBBLICA	197	197
ARTICOLO 26	185	185
ARTICOLO 27	12	12
LEGGE N. 145 DEL 2016 DISPOSIZIONI CONCERNENTI LA PARTECIPAZIONE DELL'ITALIA ALLE MISSIONI INTERNAZIONALI	35	35
LEGGE DI BILANCIO N. 232 DEL 2016 BILANCIO DI PREVISIONE DELLO STATO PER L'ANNO FINANZIARIO 2017 E BILANCIO PLURIENNALE PER IL TRIENNIO 2017-2019	800	800
DECRETO LEGGE N. 50 DEL 2017 DISPOSIZIONI URGENTI IN MATERIA FINANZIARIA, INIZIATIVE A FAVORE DEGLI ENTI TERRITORIALI, ULTERIORI INTERVENTI PER LE ZONE COLPITE DA EVENTI SISMICI E MISURE PER LO SVILUPPO	-63	-62
Formazione ed addestramento della Polizia di Stato	-31.557	-31.457
LEGGE N. 183 DEL 1987 COORDINAMENTO DELLE POLITICHE RIGUARDANTI L'APPARTENENZA DELL'ITALIA ALLE COMUNITA' EUROPEE ED ADEGUAMENTO DELL'ORDINAMENTO INTERNO AGLI ATTI NORMATIVI COMUNITARI	-	-
LEGGE N. 94 DEL 1997 MODIFICHE ALLA LEGGE 5 AGOSTO 1978, N. 468, E SUCCESSIVE MODIFICAZIONI E INTEGRAZIONI, RECANTE NORME DI CONTABILITA' GENERALE DELLO STATO IN MATERIA DI BILANCIO. DELEGA AL GOVERNO PER L'INDIVIDUAZIONE DELLE UNITA' PREVISIONALI DI BASE DEL BILANCIO DELLO STATO	-44.171	-44.071
DECRETO DEL PRESIDENTE DELLA REPUBBLICA N. 469 DEL 1999 REGOLAMENTO RECANTE NORME DI SEMPLIFICAZIONE DEL PROCEDIMENTO PER IL VERSAMENTO DI SOMME ALL'ENTRATA E LA RIASSEGNAZIONE ALLE UNITA' PREVISIONALI DI BASE PER LA SPESA DEL BILANCIO DELLO STATO, CON PARTICOLARE RIFERIMENTO AI FINANZIAMENTI DELL'UNIONE EUROPEA, AI SENSI DELL'ARTICOLO 20, COMMA 8, DELLA LEGGE 15 MARZO 1997, N. 59.	5.522	5.522
ARTICOLO 2	5.522	5.522
DECRETO LEGGE N. 143 DEL 2008 INTERVENTI URGENTI IN MATERIA DI FUNZIONALITA DEL SISTEMA GIUDIZIARIO	3.600	3.600

04/06/2018

999/662/44

ALLEGATO B/3 SPESE - VARIAZIONI 2017 PER MISSIONE, PROGRAMMA, AZIONE E PROVVEDIMENTI

(MIGLIAIA DI EURO)

	COMPETENZA	CASSA
LEGGE N. 196 DEL 2009 LEGGE DI CONTABILITÀ E FINANZA PUBBLICA	357	357
ARTICOLO 27	357	357
LEGGE N. 145 DEL 2016 DISPOSIZIONI CONCERNENTI LA PARTECIPAZIONE DELL'ITALIA ALLE MISSIONI INTERNAZIONALI	244	244
LEGGE N. 192 DEL 2016 RATIFICA ED ESECUZIONE DELL'ACCORDO FRA IL GOVERNO DELLA REPUBBLICA ITALIANA E IL GOVERNO DELLA REPUBBLICA SOCIALISTA DEL VIETNAM DI COOPERAZIONE NELLA LOTTA ALLA CRIMINALITÀ, FATTO A ROMA IL 9 LUGLIO 2014	43	43
LEGGE N. 209 DEL 2016 RATIFICA ED ESECUZIONE DELL'ACCORDO TRA IL GOVERNO DELLA REPUBBLICA ITALIANA E IL GOVERNO DELLA REPUBBLICA D'AUSTRIA IN MATERIA DI COOPERAZIONE DI POLIZIA, FATTO A VIENNA L'11 LUGLIO 2014". - ACCORDO TRA IL GOVERNO DELLA REPUBBLICA ITALIANA E IL GOVERNO DELLA REPUBBLICA D'AUSTRIA IN MATERIA DI COOPERAZIONE DI POLIZIA FATTO A VIENNA L'11 LUGLIO 2014	86	86
LEGGE N. 213 DEL 2016 RATIFICA ED ESECUZIONE DELL'ACCORDO DI COOPERAZIONE TRAIL GOVERNO DELLA REPUBLICA ITALIANA E IL REGNO HASCEMITA DI GIORDANIA IN MATERIA DI LOTTA ALLA CRIMINALITÀ, FATTO AD AMMAN IL 27 GIUGNO 2011	86	86
LEGGE DI BILANCIO N. 232 DEL 2016 BILANCIO DI PREVISIONE DELLO STATO PER L'ANNO FINANZIARIO 2017 E BILANCIO PLURIENNALE PER IL TRIENNIO 2017-2019	3.700	3.700
ARTICOLO 18	10	10
LEGGE N. 246 DEL 2016 RATIFICA ED ESECUZIONE DELL' ACCORDO FRA IL GOVERNO DELLA REPUBBLICA ITALIANA E IL GOVERNO DELLA REPUBBLICA DI ANGOLA IN MATERIA SICUREZZA ED ORDINE PUBBLICO, FATTO A LUANDA IL 19 APRILE 2012	6	6
LEGGE N. 10 DEL 2017 RATIFICA ED ESECUZIONE DELL'ACCORDO DI COOPERAZIONE TRA IL MINISTERO DELL' INTERNO DELLA REPUBBLICA ITALIANA E IL MINISTERO DEGLI AFFARI INTERNI DELLA REPUBBLICA DI AZERBAIJAN, FATTO A ROMA IL 5 NOVEMBRE 2012	86	86
LEGGE N. 12 DEL 2017 RATIFICA ED ESECUZIONE DEL MEMORANDUM D'INTESA SULLA LOTTA ALLA CRIMINALITÀ TRA IL GOVERNO DELLA REPUBBLICA ITALIANA E IL GOVERNO DELLO STATO DEL QATAR, FATTO A ROMA IL 16 APRILE 2012	90	90
DECRETO LEGGE N. 50 DEL 2017 DISPOSIZIONI URGENTI IN MATERIA FINANZIARIA, INIZIATIVE A FAVORE DEGLI ENTI TERRITORIALI, ULTERIORI INTERVENTI PER LE ZONE COLPITE DA EVENTI SISMICI E MISURE PER LO SVILUPPO	-1.291	-1.291
LEGGE N. 86 DEL 2017 RATIFICA ED ESECUZIONE DELL'ACCORDO TRA IL GOVERNO DELLA REPUBBLICA ITALIANA E IL GOVERNO DELLO STATO DI ISRAELE IN MATERIA DI PUBBLICA SICUREZZA, FATTO A ROMA IL 2 DICEMBRE 2013	86	86
Potenziamento e ammodernamento della Polizia di Stato	72.867	37.151
LEGGE N. 94 DEL 1997 MODIFICHE ALLA LEGGE 5 AGOSTO 1978, N. 468, E SUCCESSIVE MODIFICAZIONI E INTEGRAZIONI, RECANTE NORME DI CONTABILITÀ GENERALE DELLO STATO IN MATERIA DI BILANCIO. DELEGA AL GOVERNO PER L'INDIVIDUAZIONE DELLE UNITA' PREVISIONALI DI BASE DEL BILANCIO DELLO STATO	13.677	-7.543
DECRETO DEL PRESIDENTE DELLA REPUBBLICA N. 469 DEL 1999 REGOLAMENTO RECANTE NORME DI SEMPLIFICAZIONE DEL PROCEDIMENTO PER IL VERSAMENTO DI SOMME ALL'ENTRATA E LA RIASSEGNAZIONE ALLE UNITA' PREVISIONALI DI BASE PER LA SPESA DEL BILANCIO DELLO STATO, CON PARTICOLARE RIFERIMENTO AI FINANZIAMENTI DELL'UNIONE EUROPEA, AI SENSI DELL'ARTICOLO 20, COMMA 8, DELLA LEGGE 15 MARZO 1997, N. 59.	200	200
ARTICOLO 2	200	200
DECRETO LEGGE N. 143 DEL 2008 INTERVENTI URGENTI IN MATERIA DI FUNZIONALITÀ DEL SISTEMA GIUDIZIARIO	2.527	2.527
LEGGE N. 196 DEL 2009 LEGGE DI CONTABILITÀ E FINANZA PUBBLICA	19.260	4.760
ARTICOLO 27	1.318	1.318
ARTICOLO 33	17.943	3.443
LEGGE N. 145 DEL 2016 DISPOSIZIONI CONCERNENTI LA PARTECIPAZIONE DELL'ITALIA ALLE MISSIONI INTERNAZIONALI	226	226
LEGGE DI BILANCIO N. 232 DEL 2016 BILANCIO DI PREVISIONE DELLO STATO PER L'ANNO FINANZIARIO 2017 E BILANCIO PLURIENNALE PER IL TRIENNIO 2017-2019	34.686	34.686

ALLEGATO B/3 SPESE - VARIAZIONI 2017 PER MISSIONE, PROGRAMMA, AZIONE E PROVVEDIMENTI

(MIGLIAIA DI EURO)

	COMPETENZA	CASSA
ARTICOLO 1	34.676	34.676
ARTICOLO 18	10	10
DECRETO LEGGE N. 50 DEL 2017 DISPOSIZIONI URGENTI IN MATERIA FINANZIARIA, INIZIATIVE A FAVORE DEGLI ENTI TERRITORIALI, ULTERIORI INTERVENTI PER LE ZONE COLPITE DA EVENTI SISMICI E MISURE PER LO SVILUPPO	-1.210	-1.205
DECRETO LEGGE N. 148 DEL 2017 DISPOSIZIONI URGENTI IN MATERIA FINANZIARIA E PER ESIGENZE INDIFFERIBILI. MODIFICA ALLA DISCIPLINA DELL'ESTINZIONE DEL REATO PER CONDOTTE RIPARATORIE	3.500	3.500
Servizi di prevenzione, controllo del territorio e sicurezza stradale	140.698	144.975
LEGGE N. 183 DEL 1987 COORDINAMENTO DELLE POLITICHE RIGUARDANTI L'APPARTENENZA DELL'ITALIA ALLE COMUNITA' EUROPEE ED ADEGUAMENTO DELL'ORDINAMENTO INTERNO AGLI ATTI NORMATIVI COMUNITARI	1	1
ARTICOLO 5	-	-
LEGGE N. 94 DEL 1997 MODIFICHE ALLA LEGGE 5 AGOSTO 1978, N. 468, E SUCCESSIVE MODIFICAZIONI E INTEGRAZIONI, RECANTE NORME DI CONTABILITA' GENERALE DELLO STATO IN MATERIA DI BILANCIO. DELEGA AL GOVERNO PER L'INDIVIDUAZIONE DELLE UNITA' PREVISIONALI DI BASE DEL BILANCIO DELLO STATO	53.319	63.888
DECRETO DEL PRESIDENTE DELLA REPUBBLICA N. 469 DEL 1999 REGOLAMENTO RECANTE NORME DI SEMPLIFICAZIONE DEL PROCEDIMENTO PER IL VERSAMENTO DI SOMME ALL'ENTRATA E LA RIASSEGNAZIONE ALLE UNITA' PREVISIONALI DI BASE PER LA SPESA DEL BILANCIO DELLO STATO, CON PARTICOLARE RIFERIMENTO AI FINANZIAMENTI DELL'UNIONE EUROPEA, AI SENSI DELL'ARTICOLO 20, COMMA 8, DELLA LEGGE 15 MARZO 1997, N. 59.	6.529	6.529
ARTICOLO 2	6.529	6.529
DECRETO LEGGE N. 143 DEL 2008 INTERVENTI URGENTI IN MATERIA DI FUNZIONALITA DEL SISTEMA GIUDIZIARIO	6.300	6.300
LEGGE N. 196 DEL 2009 LEGGE DI CONTABILITA' E FINANZA PUBBLICA	80.804	74.511
ARTICOLO 26	6.600	6.600
ARTICOLO 27	273	273
ARTICOLO 33	73.931	67.638
LEGGE N. 145 DEL 2016 DISPOSIZIONI CONCERNENTI LA PARTECIPAZIONE DELL'ITALIA ALLE MISSIONI INTERNAZIONALI	3.723	3.723
LEGGE DI BILANCIO N. 232 DEL 2016 BILANCIO DI PREVISIONE DELLO STATO PER L'ANNO FINANZIARIO 2017 E BILANCIO PLURIENNALE PER IL TRIENNIO 2017-2019	-7.188	-7.188
ARTICOLO 18	146	146
LEGGE N. 1 DEL 2017 RATIFICA ED ESECUZIONE DELL'ACCORDO TRA IL GOVERNO DELLA REPUBBLICA ITALIANA E IL GOVERNO DELLA REPUBBLICA FRANCESE PER L'AVVIO DEI LAVORI DEFINITIVI DELLA SEZIONE TRANSFRONTALIERA DELLA NUOVA LINEA FERROVIARIA TORINO-LIONE, FATTO A PARIGI IL 24 FEBBRAIO 2015, E DEL PROTOCOLLO ADDIZIONALE, CON ALLEGATO, FATTO A VENEZIA L'8 MARZO 2016, CON ANNESSO REGOLAMENTO DEI CONTRATTI ADOTTATO A TORINO IL 7 GIUGNO 2016	21	21
DECRETO LEGGE N. 50 DEL 2017 DISPOSIZIONI URGENTI IN MATERIA FINANZIARIA, INIZIATIVE A FAVORE DEGLI ENTI TERRITORIALI, ULTERIORI INTERVENTI PER LE ZONE COLPITE DA EVENTI SISMICI E MISURE PER LO SVILUPPO	-2.809	-2.809
Contrasto all'immigrazione clandestina e sicurezza delle frontiere e delle principali stazioni ferroviarie	53.432	60.445
LEGGE N. 183 DEL 1987 COORDINAMENTO DELLE POLITICHE RIGUARDANTI L'APPARTENENZA DELL'ITALIA ALLE COMUNITA' EUROPEE ED ADEGUAMENTO DELL'ORDINAMENTO INTERNO AGLI ATTI NORMATIVI COMUNITARI	4.395	4.395
ARTICOLO 5	4.395	4.395
LEGGE N. 94 DEL 1997 MODIFICHE ALLA LEGGE 5 AGOSTO 1978, N. 468, E SUCCESSIVE MODIFICAZIONI E INTEGRAZIONI, RECANTE NORME DI CONTABILITA' GENERALE DELLO STATO IN MATERIA DI BILANCIO. DELEGA AL GOVERNO PER L'INDIVIDUAZIONE DELLE UNITA' PREVISIONALI DI BASE DEL BILANCIO DELLO STATO	-18.743	-11.730
DECRETO DEL PRESIDENTE DELLA REPUBBLICA N. 469 DEL 1999 REGOLAMENTO RECANTE NORME DI SEMPLIFICAZIONE DEL PROCEDIMENTO PER IL VERSAMENTO DI SOMME ALL'ENTRATA E LA RIASSEGNAZIONE ALLE UNITA' PREVISIONALI DI BASE PER LA SPESA DEL BILANCIO DELLO STATO, CON PARTICOLARE RIFERIMENTO AI FINANZIAMENTI DELL'UNIONE EUROPEA, AI SENSI DELL'ARTICOLO 20, COMMA 8, DELLA LEGGE 15 MARZO 1997, N. 59.	46.482	46.482

04/06/2018

999/662/46

ALLEGATO B/3 SPESE - VARIAZIONI 2017 PER MISSIONE, PROGRAMMA, AZIONE E PROVVEDIMENTI

(MIGLIAIA DI EURO)

	COMPETENZA	CASSA
ARTICOLO 2	46.482	46.482
DECRETO LEGGE N. 143 DEL 2008 INTERVENTI URGENTI IN MATERIA DI FUNZIONALITA DEL SISTEMA GIUDIZIARIO	350	350
LEGGE N. 196 DEL 2009 LEGGE DI CONTABILITÀ E FINANZA PUBBLICA	22.292	22.292
ARTICOLO 27	48	48
ARTICOLO 33	22.244	22.244
LEGGE N. 192 DEL 2016 RATIFICA ED ESECUZIONE DELL'ACCORDO FRA IL GOVERNO DELLA REPUBBLICA ITALIANA E IL GOVERNO DELLA REPUBBLICA SOCIALISTA DEL VIETNAM DI COOPERAZIONE NELLA LOTTA ALLA CRIMINALITÀ, FATTO A ROMA IL 9 LUGLIO 2014	16	16
LEGGE N. 209 DEL 2016 RATIFICA ED ESECUZIONE DELL'ACCORDO TRA IL GOVERNO DELLA REPUBBLICA ITALIANA E IL GOVERNO DELLA REPUBBLICA D'AUSTRIA IN MATERIA DI COOPERAZIONE DI POLIZIA, FATTO A VIENNA L'11 LUGLIO 2014". - ACCORDO TRA IL GOVERNO DELLA REPUBBLICA ITALIANA E IL GOVERNO DELLA REPUBBLICA D'AUSTRIA IN MATERIA DI COOPERAZIONE DI POLIZIA FATTO A VIENNA L'11 LUGLIO 2014	37	37
LEGGE N. 213 DEL 2016 RATIFICA ED ESECUZIONE DELL'ACCORDO DI COOPERAZIONE TRAIL GOVERNO DELLA REPUBBLICA ITALIANA E IL REGNO HASCEMITA DI GIORDANIA IN MATERIA DI LOTTA ALLA CRIMINALITÀ, FATTO AD AMMAN IL 27 GIUGNO 2011	81	81
LEGGE N. 246 DEL 2016 RATIFICA ED ESECUZIONE DELL' ACCORDO FRA IL GOVERNO DELLA REPUBBLICA ITALIANA E IL GOVERNO DELLA REPUBBLICA DI ANGOLA IN MATERIA SICUREZZA ED ORDINE PUBBLICO, FATTO A LUANDA IL 19 APRILE 2012	27	27
LEGGE N. 247 DEL 2016 RATIFICA ED ESECUZIONE DELL'ACCORDO FRA IL GOVERNO DELLA REPUBBLICA ITALIANA E IL GOVERNO DELLA REPUBBLICA DI CAPO VERDE IN MATERIA DI COOPERAZIONE DI POLIZIA, FATTO A PRAIA L'8 LUGLIO 2013	14	14
LEGGE N. 10 DEL 2017 RATIFICA ED ESECUZIONE DELL'ACCORDO DI COOPERAZIONE TRA IL MINISTERO DELL' INTERNO DELLA REPUBBLICA ITALIANA E IL MINISTERO DEGLI AFFARI INTERNI DELLA REPUBBLICA DI AZERBAIJAN, FATTO A ROMA IL 5 NOVEMBRE 2012	29	29
LEGGE N. 12 DEL 2017 RATIFICA ED ESECUZIONE DEL MEMORANDUM D'INTESA SULLA LOTTA ALLA CRIMINALITÀ TRA IL GOVERNO DELLA REPUBBLICA ITALIANA E IL GOVERNO DELLO STATO DEL QATAR, FATTO A ROMA IL 16 APRILE 2012	26	26
DECRETO LEGGE N. 50 DEL 2017 DISPOSIZIONI URGENTI IN MATERIA FINANZIARIA, INIZIATIVE A FAVORE DEGLI ENTI TERRITORIALI, ULTERIORI INTERVENTI PER LE ZONE COLPITE DA EVENTI SISMICI E MISURE PER LO SVILUPPO	-1.608	-1.608
LEGGE N. 86 DEL 2017 RATIFICA ED ESECUZIONE DELL'ACCORDO TRA IL GOVERNO DELLA REPUBBLICA ITALIANA E IL GOVERNO DELLO STATO DI ISRAELE IN MATERIA DI PUBBLICA SICUREZZA, FATTO A ROMA IL 2 DICEMBRE 2013	32	32
Servizi speciali di pubblica sicurezza	2.375	3.430
LEGGE N. 94 DEL 1997 MODIFICHE ALLA LEGGE 5 AGOSTO 1978, N. 468, E SUCCESSIVE MODIFICAZIONI E INTEGRAZIONI, RECANTE NORME DI CONTABILITA' GENERALE DELLO STATO IN MATERIA DI BILANCIO. DELEGA AL GOVERNO PER L'INDIVIDUAZIONE DELLE UNITA' PREVISIONALI DI BASE DEL BILANCIO DELLO STATO	1.204	2.258
DECRETO LEGGE N. 143 DEL 2008 INTERVENTI URGENTI IN MATERIA DI FUNZIONALITA DEL SISTEMA GIUDIZIARIO	500	500
LEGGE N. 196 DEL 2009 LEGGE DI CONTABILITÀ E FINANZA PUBBLICA	528	528
ARTICOLO 27	528	528
DECRETO LEGGE N. 50 DEL 2017 DISPOSIZIONI URGENTI IN MATERIA FINANZIARIA, INIZIATIVE A FAVORE DEGLI ENTI TERRITORIALI, ULTERIORI INTERVENTI PER LE ZONE COLPITE DA EVENTI SISMICI E MISURE PER LO SVILUPPO	-60	-60
LEGGE N. 71 DEL 2017 DISPOSIZIONI A TUTELA DEI MINORI PER LA PREVENZIONE E IL CONTRASTO DEL FENOMENO DEL CYBERBULLISMO	203	203
Servizio permanente dell'Arma dei Carabinieri per la tutela dell'ordine e la sicurezza pubblica (7.9)	-119.610	-117.625
Risorse da assegnare per competenze accessorie destinate all'Arma dei Carabinieri	-130.356	-130.356

ALLEGATO B/3 SPESE - VARIAZIONI 2017 PER MISSIONE, PROGRAMMA, AZIONE E PROVVEDIMENTI

(MIGLIAIA DI EURO)

	COMPETENZA	CASSA
LEGGE DI BILANCIO N. 232 DEL 2016 BILANCIO DI PREVISIONE DELLO STATO PER L'ANNO FINANZIARIO 2017 E BILANCIO PLURIENNALE PER IL TRIENNIO 2017-2019	-130.356	-130.356
ARTICOLO 18	-130.356	-130.356
Partecipazione dell'Arma dei Carabinieri all'attività di prevenzione e contrasto al crimine	10.753	12.668
LEGGE N. 94 DEL 1997 MODIFICHE ALLA LEGGE 5 AGOSTO 1978, N. 468, E SUCCESSIVE MODIFICAZIONI E INTEGRAZIONI, RECANTE NORME DI CONTABILITA' GENERALE DELLO STATO IN MATERIA DI BILANCIO. DELEGA AL GOVERNO PER L'INDIVIDUAZIONE DELLE UNITA' PREVISIONALI DI BASE DEL BILANCIO DELLO STATO	5.081	6.927
DECRETO LEGGE N. 143 DEL 2008 INTERVENTI URGENTI IN MATERIA DI FUNZIONALITA DEL SISTEMA GIUDIZIARIO	5.624	5.624
LEGGE N. 196 DEL 2009 LEGGE DI CONTABILITÀ E FINANZA PUBBLICA	421	421
ARTICOLO 27	421	421
DECRETO LEGGE N. 50 DEL 2017 DISPOSIZIONI URGENTI IN MATERIA FINANZIARIA, INIZIATIVE A FAVORE DEGLI ENTI TERRITORIALI, ULTERIORI INTERVENTI PER LE ZONE COLPITE DA EVENTI SISMICI E MISURE PER LO SVILUPPO	-372	-303
Partecipazione dell'Arma dei Carabinieri all'attività di ordine pubblico e pubblico soccorso	-6	63
LEGGE N. 94 DEL 1997 MODIFICHE ALLA LEGGE 5 AGOSTO 1978, N. 468, E SUCCESSIVE MODIFICAZIONI E INTEGRAZIONI, RECANTE NORME DI CONTABILITA' GENERALE DELLO STATO IN MATERIA DI BILANCIO. DELEGA AL GOVERNO PER L'INDIVIDUAZIONE DELLE UNITA' PREVISIONALI DI BASE DEL BILANCIO DELLO STATO	-5.081	-5.081
DECRETO LEGGE N. 143 DEL 2008 INTERVENTI URGENTI IN MATERIA DI FUNZIONALITA DEL SISTEMA GIUDIZIARIO	5.624	5.624
DECRETO LEGGE N. 50 DEL 2017 DISPOSIZIONI URGENTI IN MATERIA FINANZIARIA, INIZIATIVE A FAVORE DEGLI ENTI TERRITORIALI, ULTERIORI INTERVENTI PER LE ZONE COLPITE DA EVENTI SISMICI E MISURE PER LO SVILUPPO	-549	-480
Pianificazione e coordinamento Forze di polizia (7.10)	-106.324	-105.036
Risorse da assegnare per competenze accessorie destinate alle Forze di Polizia	-70.087	-69.487
LEGGE N. 94 DEL 1997 MODIFICHE ALLA LEGGE 5 AGOSTO 1978, N. 468, E SUCCESSIVE MODIFICAZIONI E INTEGRAZIONI, RECANTE NORME DI CONTABILITA' GENERALE DELLO STATO IN MATERIA DI BILANCIO. DELEGA AL GOVERNO PER L'INDIVIDUAZIONE DELLE UNITA' PREVISIONALI DI BASE DEL BILANCIO DELLO STATO	-	600
DECRETO LEGGE N. 143 DEL 2008 INTERVENTI URGENTI IN MATERIA DI FUNZIONALITA DEL SISTEMA GIUDIZIARIO	393	393
LEGGE DI BILANCIO N. 232 DEL 2016 BILANCIO DI PREVISIONE DELLO STATO PER L'ANNO FINANZIARIO 2017 E BILANCIO PLURIENNALE PER IL TRIENNIO 2017-2019	-70.480	-70.480
ARTICOLO 3	652	652
ARTICOLO 18	-71.132	-71.132
Formazione ed addestramento delle Forze di Polizia	-53.444	-55.496
LEGGE N. 94 DEL 1997 MODIFICHE ALLA LEGGE 5 AGOSTO 1978, N. 468, E SUCCESSIVE MODIFICAZIONI E INTEGRAZIONI, RECANTE NORME DI CONTABILITA' GENERALE DELLO STATO IN MATERIA DI BILANCIO. DELEGA AL GOVERNO PER L'INDIVIDUAZIONE DELLE UNITA' PREVISIONALI DI BASE DEL BILANCIO DELLO STATO	-9.916	-15.578
DECRETO LEGGE N. 143 DEL 2008 INTERVENTI URGENTI IN MATERIA DI FUNZIONALITA DEL SISTEMA GIUDIZIARIO	350	350
LEGGE N. 196 DEL 2009 LEGGE DI CONTABILITÀ E FINANZA PUBBLICA	-43.344	-39.748
ARTICOLO 33	-43.344	-39.748
LEGGE N. 145 DEL 2016 DISPOSIZIONI CONCERNENTI LA PARTECIPAZIONE DELL'ITALIA ALLE MISSIONI INTERNAZIONALI	11	11
LEGGE N. 192 DEL 2016 RATIFICA ED ESECUZIONE DELL'ACCORDO FRA IL GOVERNO DELLA REPUBBLICA ITALIANA E IL GOVERNO DELLA REPUBBLICA SOCIALISTA DEL VIETNAM DI COOPERAZIONE NELLA LOTTA ALLA CRIMINALITÀ, FATTO A ROMA IL 9 LUGLIO 2014	-	-

04/06/2018

999/662/48

ALLEGATO B/3 SPESE - VARIAZIONI 2017 PER MISSIONE, PROGRAMMA, AZIONE E PROVVEDIMENTI

(MIGLIAIA DI EURO)

	COMPETENZA	CASSA
<p>LEGGE N. 209 DEL 2016 RATIFICA ED ESECUZIONE DELL'ACCORDO TRA IL GOVERNO DELLA REPUBBLICA ITALIANA E IL GOVERNO DELLA REPUBBLICA D'AUSTRIA IN MATERIA DI COOPERAZIONE DI POLIZIA, FATTO A VIENNA L'11 LUGLIO 2014". - ACCORDO TRA IL GOVERNO DELLA REPUBBLICA ITALIANA E IL GOVERNO DELLA REPUBBLICA D'AUSTRIA IN MATERIA DI COOPERAZIONE DI POLIZIA FATTO A VIENNA L'11 LUGLIO 2014</p>	-	-
<p>LEGGE N. 213 DEL 2016 RATIFICA ED ESECUZIONE DELL'ACCORDO DI COOPERAZIONE TRAIL GOVERNO DELLA REPUBBLICA ITALIANA E IL REGNO HASCEMITA DI GIORDANIA IN MATERIA DI LOTTA ALLA CRIMINALITÀ, FATTO AD AMMAN IL 27 GIUGNO 2011</p>	1	1
<p>LEGGE N. 247 DEL 2016 RATIFICA ED ESECUZIONE DELL'ACCORDO FRA IL GOVERNO DELLA REPUBBLICA ITALIANA E IL GOVERNO DELLA REPUBBLICA DI CAPO VERDE IN MATERIA DI COOPERAZIONE DI POLIZIA, FATTO A PRAIA L'8 LUGLIO 2013</p>	-	-
<p>LEGGE N. 10 DEL 2017 RATIFICA ED ESECUZIONE DELL'ACCORDO DI COOPERAZIONE TRA IL MINISTERO DELL' INTERNO DELLA REPUBBLICA ITALIANA E IL MINISTERO DEGLI AFFARI INTERNI DELLA REPUBBLICA DI AZERBAIJAN, FATTO A ROMA IL 5 NOVEMBRE 2012</p>	1	1
<p>LEGGE N. 12 DEL 2017 RATIFICA ED ESECUZIONE DEL MEMORANDUM D'INTESA SULLA LOTTA ALLA CRIMINALITÀ TRA IL GOVERNO DELLA REPUBBLICA ITALIANA E IL GOVERNO DELLO STATO DEL QATAR, FATTO A ROMA IL 16 APRILE 2012</p>	3	3
<p>DECRETO LEGGE N. 50 DEL 2017 DISPOSIZIONI URGENTI IN MATERIA FINANZIARIA, INIZIATIVE A FAVORE DEGLI ENTI TERRITORIALI, ULTERIORI INTERVENTI PER LE ZONE COLPITE DA EVENTI SISMICI E MISURE PER LO SVILUPPO</p>	-553	-539
<p>LEGGE N. 86 DEL 2017 RATIFICA ED ESECUZIONE DELL'ACCORDO TRA IL GOVERNO DELLA REPUBBLICA ITALIANA E IL GOVERNO DELLO STATO DI ISRAELE IN MATERIA DI PUBBLICA SICUREZZA, FATTO A ROMA IL 2 DICEMBRE 2013</p>	-	-
Potenziamento e ammodernamento delle Forze di Polizia	15.262	11.459
<p>LEGGE N. 94 DEL 1997 MODIFICHE ALLA LEGGE 5 AGOSTO 1978, N. 468, E SUCCESSIVE MODIFICAZIONI E INTEGRAZIONI, RECANTE NORME DI CONTABILITA' GENERALE DELLO STATO IN MATERIA DI BILANCIO. DELEGA AL GOVERNO PER L'INDIVIDUAZIONE DELLE UNITA' PREVISIONALI DI BASE DEL BILANCIO DELLO STATO</p>	-	-18.303
<p>DECRETO DEL PRESIDENTE DELLA REPUBBLICA N. 469 DEL 1999 REGOLAMENTO RECANTE NORME DI SEMPLIFICAZIONE DEL PROCEDIMENTO PER IL VERSAMENTO DI SOMME ALL'ENTRATA E LA RIASSEGNAZIONE ALLE UNITA' PREVISIONALI DI BASE PER LA SPESA DEL BILANCIO DELLO STATO, CON PARTICOLARE RIFERIMENTO AI FINANZIAMENTI DELL'UNIONE EUROPEA, AI SENSI DELL'ARTICOLO 20, COMMA 8, DELLA LEGGE 15 MARZO 1997, N. 59.</p>	513	513
ARTICOLO 2	513	513
<p>DECRETO LEGGE N. 143 DEL 2008 INTERVENTI URGENTI IN MATERIA DI FUNZIONALITA DEL SISTEMA GIUDIZIARIO</p>	4.520	4.520
<p>LEGGE N. 196 DEL 2009 LEGGE DI CONTABILITÀ E FINANZA PUBBLICA</p>	-5.438	9.062
ARTICOLO 27	12.505	12.505
ARTICOLO 33	-17.943	-3.443
<p>LEGGE DI BILANCIO N. 232 DEL 2016 BILANCIO DI PREVISIONE DELLO STATO PER L'ANNO FINANZIARIO 2017 E BILANCIO PLURIENNALE PER IL TRIENNIO 2017-2019</p>	16.600	16.600
ARTICOLO 1	16.600	16.600
<p>DECRETO LEGGE N. 50 DEL 2017 DISPOSIZIONI URGENTI IN MATERIA FINANZIARIA, INIZIATIVE A FAVORE DEGLI ENTI TERRITORIALI, ULTERIORI INTERVENTI PER LE ZONE COLPITE DA EVENTI SISMICI E MISURE PER LO SVILUPPO</p>	-933	-933
Partecipazione delle Forze di Polizia all'attività di contrasto al crimine	-6.842	-3.462
<p>LEGGE N. 94 DEL 1997 MODIFICHE ALLA LEGGE 5 AGOSTO 1978, N. 468, E SUCCESSIVE MODIFICAZIONI E INTEGRAZIONI, RECANTE NORME DI CONTABILITA' GENERALE DELLO STATO IN MATERIA DI BILANCIO. DELEGA AL GOVERNO PER L'INDIVIDUAZIONE DELLE UNITA' PREVISIONALI DI BASE DEL BILANCIO DELLO STATO</p>	4.463	7.843
<p>DECRETO DEL PRESIDENTE DELLA REPUBBLICA N. 469 DEL 1999 REGOLAMENTO RECANTE NORME DI SEMPLIFICAZIONE DEL PROCEDIMENTO PER IL VERSAMENTO DI SOMME ALL'ENTRATA E LA RIASSEGNAZIONE ALLE UNITA' PREVISIONALI DI BASE PER LA SPESA DEL BILANCIO DELLO STATO, CON PARTICOLARE RIFERIMENTO AI FINANZIAMENTI DELL'UNIONE EUROPEA, AI SENSI DELL'ARTICOLO 20, COMMA 8, DELLA LEGGE 15 MARZO 1997, N. 59.</p>	70	70

ALLEGATO B/3 SPESE - VARIAZIONI 2017 PER MISSIONE, PROGRAMMA, AZIONE E PROVVEDIMENTI

(MIGLIAIA DI EURO)

	COMPETENZA	CASSA
ARTICOLO 2	70	70
DECRETO LEGGE N. 269 DEL 2003 DISPOSIZIONI URGENTI PER FAVORIRE LO SVILUPPO E PER LA CORREZIONE DELL'ANDAMENTO DEI CONTI PUBBLICI	53	53
DECRETO LEGGE N. 143 DEL 2008 INTERVENTI URGENTI IN MATERIA DI FUNZIONALITA DEL SISTEMA GIUDIZIARIO	2.700	2.700
LEGGE N. 196 DEL 2009 LEGGE DI CONTABILITÀ E FINANZA PUBBLICA	-20.509	-20.509
ARTICOLO 27	59	59
ARTICOLO 33	-24.950	-24.950
LEGGE DI BILANCIO N. 232 DEL 2016 BILANCIO DI PREVISIONE DELLO STATO PER L'ANNO FINANZIARIO 2017 E BILANCIO PLURIENNALE PER IL TRIENNIO 2017-2019	41	41
DECRETO LEGGE N. 14 DEL 2017 DISPOSIZIONI URGENTI IN MATERIA DI SICUREZZA DELLE CITTÀ	7.000	7.000
DECRETO LEGGE N. 50 DEL 2017 DISPOSIZIONI URGENTI IN MATERIA FINANZIARIA, INIZIATIVE A FAVORE DEGLI ENTI TERRITORIALI, ULTERIORI INTERVENTI PER LE ZONE COLPITE DA EVENTI SISMICI E MISURE PER LO SVILUPPO	-660	-660
Partecipazione delle Forze di Polizia all'attività di ordine pubblico e pubblico soccorso	2.250	6.868
LEGGE N. 94 DEL 1997 MODIFICHE ALLA LEGGE 5 AGOSTO 1978, N. 468, E SUCCESSIVE MODIFICAZIONI E INTEGRAZIONI, RECANTE NORME DI CONTABILITÀ GENERALE DELLO STATO IN MATERIA DI BILANCIO. DELEGA AL GOVERNO PER L'INDIVIDUAZIONE DELLE UNITÀ PREVISIONALI DI BASE DEL BILANCIO DELLO STATO	5.434	7.356
DECRETO DEL PRESIDENTE DELLA REPUBBLICA N. 469 DEL 1999 REGOLAMENTO RECANTE NORME DI SEMPLIFICAZIONE DEL PROCEDIMENTO PER IL VERSAMENTO DI SOMME ALL'ENTRATA E LA RIASSEGNAZIONE ALLE UNITÀ PREVISIONALI DI BASE PER LA SPESA DEL BILANCIO DELLO STATO, CON PARTICOLARE RIFERIMENTO AI FINANZIAMENTI DELL'UNIONE EUROPEA, AI SENSI DELL'ARTICOLO 20, COMMA 8, DELLA LEGGE 15 MARZO 1997, N. 59.	900	900
ARTICOLO 2	900	900
DECRETO LEGGE N. 143 DEL 2008 INTERVENTI URGENTI IN MATERIA DI FUNZIONALITA DEL SISTEMA GIUDIZIARIO	19.344	19.344
LEGGE N. 196 DEL 2009 LEGGE DI CONTABILITÀ E FINANZA PUBBLICA	-22.796	-20.100
ARTICOLO 27	84	84
ARTICOLO 33	-27.880	-25.184
DECRETO LEGGE N. 50 DEL 2017 DISPOSIZIONI URGENTI IN MATERIA FINANZIARIA, INIZIATIVE A FAVORE DEGLI ENTI TERRITORIALI, ULTERIORI INTERVENTI PER LE ZONE COLPITE DA EVENTI SISMICI E MISURE PER LO SVILUPPO	-631	-631
Spese di carattere riservato per: l'attuazione dei programmi di protezione, lotta alla criminalità organizzata, traffico illecito di stupefacenti	2.845	2.845
LEGGE N. 94 DEL 1997 MODIFICHE ALLA LEGGE 5 AGOSTO 1978, N. 468, E SUCCESSIVE MODIFICAZIONI E INTEGRAZIONI, RECANTE NORME DI CONTABILITÀ GENERALE DELLO STATO IN MATERIA DI BILANCIO. DELEGA AL GOVERNO PER L'INDIVIDUAZIONE DELLE UNITÀ PREVISIONALI DI BASE DEL BILANCIO DELLO STATO	250	250
DECRETO LEGGE N. 143 DEL 2008 INTERVENTI URGENTI IN MATERIA DI FUNZIONALITA DEL SISTEMA GIUDIZIARIO	3.000	3.000
LEGGE N. 209 DEL 2016 RATIFICA ED ESECUZIONE DELL'ACCORDO TRA IL GOVERNO DELLA REPUBBLICA ITALIANA E IL GOVERNO DELLA REPUBBLICA D'AUSTRIA IN MATERIA DI COOPERAZIONE DI POLIZIA, FATTO A VIENNA L'11 LUGLIO 2014". - ACCORDO TRA IL GOVERNO DELLA REPUBBLICA ITALIANA E IL GOVERNO DELLA REPUBBLICA D'AUSTRIA IN MATERIA DI COOPERAZIONE DI POLIZIA FATTO A VIENNA L'11 LUGLIO 2014	3	3
DECRETO LEGGE N. 50 DEL 2017 DISPOSIZIONI URGENTI IN MATERIA FINANZIARIA, INIZIATIVE A FAVORE DEGLI ENTI TERRITORIALI, ULTERIORI INTERVENTI PER LE ZONE COLPITE DA EVENTI SISMICI E MISURE PER LO SVILUPPO	-413	-413
LEGGE N. 86 DEL 2017 RATIFICA ED ESECUZIONE DELL'ACCORDO TRA IL GOVERNO DELLA REPUBBLICA ITALIANA E IL GOVERNO DELLO STATO DI ISRAELE IN MATERIA DI PUBBLICA SICUREZZA, FATTO A ROMA IL 2 DICEMBRE 2013	5	5
Speciali elargizioni in favore delle vittime del dovere e delle loro famiglie	3.691	3.691

04/06/2018

999/662/50

ALLEGATO B/3 SPESE - VARIAZIONI 2017 PER MISSIONE, PROGRAMMA, AZIONE E PROVVEDIMENTI

(MIGLIAIA DI EURO)

	COMPETENZA	CASSA
DECRETO DEL PRESIDENTE DELLA REPUBBLICA N. 469 DEL 1999 REGOLAMENTO RECANTE NORME DI SEMPLIFICAZIONE DEL PROCEDIMENTO PER IL VERSAMENTO DI SOMME ALL'ENTRATA E LA RIASSEGNAZIONE ALLE UNITA' PREVISIONALI DI BASE PER LA SPESA DEL BILANCIO DELLO STATO, CON PARTICOLARE RIFERIMENTO AI FINANZIAMENTI DELL'UNIONE EUROPEA, AI SENSI DELL'ARTICOLO 20, COMMA 8, DELLA LEGGE 15 MARZO 1997, N. 59.	900	900
ARTICOLO 2	900	900
LEGGE N. 196 DEL 2009 LEGGE DI CONTABILITÀ E FINANZA PUBBLICA	4.650	4.650
LEGGE DI BILANCIO N. 232 DEL 2016 BILANCIO DI PREVISIONE DELLO STATO PER L'ANNO FINANZIARIO 2017 E BILANCIO PLURIENNALE PER IL TRIENNIO 2017-2019	-1.859	-1.859
Ammortamento mutui per potenziamento e ammodernamento delle Forze di Polizia	-	-1.455
LEGGE N. 94 DEL 1997 MODIFICHE ALLA LEGGE 5 AGOSTO 1978, N. 468, E SUCCESSIVE MODIFICAZIONI E INTEGRAZIONI, RECANTE NORME DI CONTABILITÀ GENERALE DELLO STATO IN MATERIA DI BILANCIO. DELEGA AL GOVERNO PER L'INDIVIDUAZIONE DELLE UNITA' PREVISIONALI DI BASE DEL BILANCIO DELLO STATO	-	-1.455
Soccorso civile (8)	1.163.787	1.270.722
Gestione del sistema nazionale di difesa civile (8.2)	732	1.970
Spese di personale per il programma	125	125
DECRETO DEL PRESIDENTE DELLA REPUBBLICA N. 469 DEL 1999 REGOLAMENTO RECANTE NORME DI SEMPLIFICAZIONE DEL PROCEDIMENTO PER IL VERSAMENTO DI SOMME ALL'ENTRATA E LA RIASSEGNAZIONE ALLE UNITA' PREVISIONALI DI BASE PER LA SPESA DEL BILANCIO DELLO STATO, CON PARTICOLARE RIFERIMENTO AI FINANZIAMENTI DELL'UNIONE EUROPEA, AI SENSI DELL'ARTICOLO 20, COMMA 8, DELLA LEGGE 15 MARZO 1997, N. 59.	125	125
ARTICOLO 2	125	125
Attività di difesa civile	72	278
LEGGE N. 94 DEL 1997 MODIFICHE ALLA LEGGE 5 AGOSTO 1978, N. 468, E SUCCESSIVE MODIFICAZIONI E INTEGRAZIONI, RECANTE NORME DI CONTABILITÀ GENERALE DELLO STATO IN MATERIA DI BILANCIO. DELEGA AL GOVERNO PER L'INDIVIDUAZIONE DELLE UNITA' PREVISIONALI DI BASE DEL BILANCIO DELLO STATO	50	115
LEGGE N. 196 DEL 2009 LEGGE DI CONTABILITÀ E FINANZA PUBBLICA	49	190
ARTICOLO 27	49	49
ARTICOLO 29	-	141
DECRETO LEGGE N. 50 DEL 2017 DISPOSIZIONI URGENTI IN MATERIA FINANZIARIA, INIZIATIVE A FAVORE DEGLI ENTI TERRITORIALI, ULTERIORI INTERVENTI PER LE ZONE COLPITE DA EVENTI SISMICI E MISURE PER LO SVILUPPO	-27	-27
Assistenza alle popolazioni in occasione di pubbliche calamità	536	1.568
LEGGE N. 94 DEL 1997 MODIFICHE ALLA LEGGE 5 AGOSTO 1978, N. 468, E SUCCESSIVE MODIFICAZIONI E INTEGRAZIONI, RECANTE NORME DI CONTABILITÀ GENERALE DELLO STATO IN MATERIA DI BILANCIO. DELEGA AL GOVERNO PER L'INDIVIDUAZIONE DELLE UNITA' PREVISIONALI DI BASE DEL BILANCIO DELLO STATO	-50	-35
DECRETO DEL PRESIDENTE DELLA REPUBBLICA N. 469 DEL 1999 REGOLAMENTO RECANTE NORME DI SEMPLIFICAZIONE DEL PROCEDIMENTO PER IL VERSAMENTO DI SOMME ALL'ENTRATA E LA RIASSEGNAZIONE ALLE UNITA' PREVISIONALI DI BASE PER LA SPESA DEL BILANCIO DELLO STATO, CON PARTICOLARE RIFERIMENTO AI FINANZIAMENTI DELL'UNIONE EUROPEA, AI SENSI DELL'ARTICOLO 20, COMMA 8, DELLA LEGGE 15 MARZO 1997, N. 59.	650	650
ARTICOLO 2	650	650
LEGGE N. 196 DEL 2009 LEGGE DI CONTABILITÀ E FINANZA PUBBLICA	-	1.017
ARTICOLO 29	-	1.017
DECRETO LEGGE N. 50 DEL 2017 DISPOSIZIONI URGENTI IN MATERIA FINANZIARIA, INIZIATIVE A FAVORE DEGLI ENTI TERRITORIALI, ULTERIORI INTERVENTI PER LE ZONE COLPITE DA EVENTI SISMICI E MISURE PER LO SVILUPPO	-65	-65
Prevenzione dal rischio e soccorso pubblico (8.3)	390.239	437.795
Spese di personale per il programma (personale civile)	1.043	1.047
LEGGE N. 94 DEL 1997 MODIFICHE ALLA LEGGE 5 AGOSTO 1978, N. 468, E SUCCESSIVE MODIFICAZIONI E INTEGRAZIONI, RECANTE NORME DI CONTABILITÀ GENERALE DELLO STATO IN MATERIA DI BILANCIO. DELEGA AL GOVERNO PER L'INDIVIDUAZIONE DELLE UNITA' PREVISIONALI DI BASE DEL BILANCIO DELLO STATO	-	5

ALLEGATO B/3 SPESE - VARIAZIONI 2017 PER MISSIONE, PROGRAMMA, AZIONE E PROVVEDIMENTI

(MIGLIAIA DI EURO)

	COMPETENZA	CASSA
DECRETO DEL PRESIDENTE DELLA REPUBBLICA N. 469 DEL 1999 REGOLAMENTO RECANTE NORME DI SEMPLIFICAZIONE DEL PROCEDIMENTO PER IL VERSAMENTO DI SOMME ALL'ENTRATA E LA RIASSEGNAZIONE ALLE UNITA' PREVISIONALI DI BASE PER LA SPESA DEL BILANCIO DELLO STATO, CON PARTICOLARE RIFERIMENTO AI FINANZIAMENTI DELL'UNIONE EUROPEA, AI SENSI DELL'ARTICOLO 20, COMMA 8, DELLA LEGGE 15 MARZO 1997, N. 59.	995	995
ARTICOLO 2	995	995
LEGGE DI BILANCIO N. 232 DEL 2016 BILANCIO DI PREVISIONE DELLO STATO PER L'ANNO FINANZIARIO 2017 E BILANCIO PLURIENNALE PER IL TRIENNIO 2017-2019	48	48
ARTICOLO 18	48	48
Spese di personale per il programma (Corpo Nazionale dei Vigili del Fuoco)	238.013	251.763
LEGGE N. 94 DEL 1997 MODIFICHE ALLA LEGGE 5 AGOSTO 1978, N. 468, E SUCCESSIVE MODIFICAZIONI E INTEGRAZIONI, RECANTE NORME DI CONTABILITA' GENERALE DELLO STATO IN MATERIA DI BILANCIO. DELEGA AL GOVERNO PER L'INDIVIDUAZIONE DELLE UNITA' PREVISIONALI DI BASE DEL BILANCIO DELLO STATO	14.000	26.019
DECRETO DEL PRESIDENTE DELLA REPUBBLICA N. 469 DEL 1999 REGOLAMENTO RECANTE NORME DI SEMPLIFICAZIONE DEL PROCEDIMENTO PER IL VERSAMENTO DI SOMME ALL'ENTRATA E LA RIASSEGNAZIONE ALLE UNITA' PREVISIONALI DI BASE PER LA SPESA DEL BILANCIO DELLO STATO, CON PARTICOLARE RIFERIMENTO AI FINANZIAMENTI DELL'UNIONE EUROPEA, AI SENSI DELL'ARTICOLO 20, COMMA 8, DELLA LEGGE 15 MARZO 1997, N. 59.	173.345	173.345
ARTICOLO 2	173.345	173.345
LEGGE N. 196 DEL 2009 LEGGE DI CONTABILITA' E FINANZA PUBBLICA	25.200	26.931
ARTICOLO 29	-	1.731
LEGGE DI BILANCIO N. 232 DEL 2016 BILANCIO DI PREVISIONE DELLO STATO PER L'ANNO FINANZIARIO 2017 E BILANCIO PLURIENNALE PER IL TRIENNIO 2017-2019	25.854	25.854
ARTICOLO 18	21.813	21.813
DECRETO LEGISLATIVO N. 97 DEL 2017 DISPOSIZIONI RECANTI MODIFICHE AL DECRETO LEGISLATIVO 8 MARZO 2006, N. 139, CONCERNENTE LE FUNZIONI E I COMPITI DEL CORPO NAZIONALE DEI VIGILI DEL FUOCO, NONCHE' AL DECRETO LEGISLATIVO 13 OTTOBRE 2005, N. 217, CONCERNENTE L'ORDINAMENTO DEL PERSONALE DEL CORPO NAZIONALE DEI VIGILI DEL FUOCO, E ALTRE NORME PER L'OTTIMIZZAZIONE DELLE FUNZIONI DEL CORPO NAZIONALE DEI VIGILI DEL FUOCO AI SENSI DELL'ARTICOLO 8, COMMA 1, LETTERA A), DELLA LEGGE 7 AGOSTO 2015, N. 124, IN MATERIA DI RIORGANIZZAZIONE DELLE AMMINISTRAZIONI PUBBLICHE	-3.000	-3.000
DECRETO LEGGE N. 148 DEL 2017 DISPOSIZIONI URGENTI IN MATERIA FINANZIARIA E PER ESIGENZE INDIFFERIBILI. MODIFICA ALLA DISCIPLINA DELL'ESTINZIONE DEL REATO PER CONDOTTE RIPARATORIE	2.614	2.614
Gestione e assistenza del personale dei Vigili del Fuoco	59.175	60.303
LEGGE N. 94 DEL 1997 MODIFICHE ALLA LEGGE 5 AGOSTO 1978, N. 468, E SUCCESSIVE MODIFICAZIONI E INTEGRAZIONI, RECANTE NORME DI CONTABILITA' GENERALE DELLO STATO IN MATERIA DI BILANCIO. DELEGA AL GOVERNO PER L'INDIVIDUAZIONE DELLE UNITA' PREVISIONALI DI BASE DEL BILANCIO DELLO STATO	86	86
DECRETO DEL PRESIDENTE DELLA REPUBBLICA N. 469 DEL 1999 REGOLAMENTO RECANTE NORME DI SEMPLIFICAZIONE DEL PROCEDIMENTO PER IL VERSAMENTO DI SOMME ALL'ENTRATA E LA RIASSEGNAZIONE ALLE UNITA' PREVISIONALI DI BASE PER LA SPESA DEL BILANCIO DELLO STATO, CON PARTICOLARE RIFERIMENTO AI FINANZIAMENTI DELL'UNIONE EUROPEA, AI SENSI DELL'ARTICOLO 20, COMMA 8, DELLA LEGGE 15 MARZO 1997, N. 59.	91	91
ARTICOLO 2	91	91
LEGGE N. 196 DEL 2009 LEGGE DI CONTABILITA' E FINANZA PUBBLICA	-	1.129
ARTICOLO 29	-	1.129
LEGGE DI BILANCIO N. 232 DEL 2016 BILANCIO DI PREVISIONE DELLO STATO PER L'ANNO FINANZIARIO 2017 E BILANCIO PLURIENNALE PER IL TRIENNIO 2017-2019	-	-
ARTICOLO 18	-	-
DECRETO LEGGE N. 50 DEL 2017 DISPOSIZIONI URGENTI IN MATERIA FINANZIARIA, INIZIATIVE A FAVORE DEGLI ENTI TERRITORIALI, ULTERIORI INTERVENTI PER LE ZONE COLPITE DA EVENTI SISMICI E MISURE PER LO SVILUPPO	-3	-3

04/06/2018

999/662/52

ALLEGATO B/3 SPESE - VARIAZIONI 2017 PER MISSIONE, PROGRAMMA, AZIONE E PROVVEDIMENTI

(MIGLIAIA DI EURO)

	COMPETENZA	CASSA
DECRETO LEGISLATIVO N. 97 DEL 2017 DISPOSIZIONI RECANTI MODIFICHE AL DECRETO LEGISLATIVO 8 MARZO 2006, N. 139, CONCERNENTE LE FUNZIONI E I COMPITI DEL CORPO NAZIONALE DEI VIGILI DEL FUOCO, NONCHE' AL DECRETO LEGISLATIVO 13 OTTOBRE 2005, N. 217, CONCERNENTE L'ORDINAMENTO DEL PERSONALE DEL CORPO NAZIONALE DEI VIGILI DEL FUOCO, E ALTRE NORME PER L'OTTIMIZZAZIONE DELLE FUNZIONI DEL CORPO NAZIONALE DEI VIGILI DEL FUOCO AI SENSI DELL'ARTICOLO 8, COMMA 1, LETTERA A), DELLA LEGGE 7 AGOSTO 2015, N. 124, IN MATERIA DI RIORGANIZZAZIONE DELLE AMMINISTRAZIONI PUBBLICHE	59.000	59.000
Gestione del soccorso pubblico	44.316	81.490
LEGGE N. 94 DEL 1997 MODIFICHE ALLA LEGGE 5 AGOSTO 1978, N. 468, E SUCCESSIVE MODIFICAZIONI E INTEGRAZIONI, RECANTE NORME DI CONTABILITA' GENERALE DELLO STATO IN MATERIA DI BILANCIO. DELEGA AL GOVERNO PER L'INDIVIDUAZIONE DELLE UNITA' PREVISIONALI DI BASE DEL BILANCIO DELLO STATO	27.864	49.267
DECRETO DEL PRESIDENTE DELLA REPUBBLICA N. 469 DEL 1999 REGOLAMENTO RECANTE NORME DI SEMPLIFICAZIONE DEL PROCEDIMENTO PER IL VERSAMENTO DI SOMME ALL'ENTRATA E LA RIASSEGNAZIONE ALLE UNITA' PREVISIONALI DI BASE PER LA SPESA DEL BILANCIO DELLO STATO, CON PARTICOLARE RIFERIMENTO AI FINANZIAMENTI DELL'UNIONE EUROPEA, AI SENSI DELL'ARTICOLO 20, COMMA 8, DELLA LEGGE 15 MARZO 1997, N. 59.	4.175	4.175
ARTICOLO 2	4.175	4.175
DECRETO LEGGE N. 269 DEL 2003 DISPOSIZIONI URGENTI PER FAVORIRE LO SVILUPPO E PER LA CORREZIONE DELL'ANDAMENTO DEI CONTI PUBBLICI	-13	-13
DECRETO LEGGE N. 143 DEL 2008 INTERVENTI URGENTI IN MATERIA DI FUNZIONALITA DEL SISTEMA GIUDIZIARIO	5.062	5.062
LEGGE N. 196 DEL 2009 LEGGE DI CONTABILITA' E FINANZA PUBBLICA	6.553	22.298
ARTICOLO 26	1.500	1.500
ARTICOLO 27	53	53
ARTICOLO 29	-	15.745
LEGGE DI BILANCIO N. 232 DEL 2016 BILANCIO DI PREVISIONE DELLO STATO PER L'ANNO FINANZIARIO 2017 E BILANCIO PLURIENNALE PER IL TRIENNIO 2017-2019	600	600
ARTICOLO 18	600	600
DECRETO LEGGE N. 50 DEL 2017 DISPOSIZIONI URGENTI IN MATERIA FINANZIARIA, INIZIATIVE A FAVORE DEGLI ENTI TERRITORIALI, ULTERIORI INTERVENTI PER LE ZONE COLPITE DA EVENTI SISMICI E MISURE PER LO SVILUPPO	-925	-900
DECRETO LEGGE N. 148 DEL 2017 DISPOSIZIONI URGENTI IN MATERIA FINANZIARIA E PER ESIGENZE INDIFFERIBILI. MODIFICA ALLA DISCIPLINA DELL'ESTINZIONE DEL REATO PER CONDOTTE RIPARATORIE	1.000	1.000
Servizi di prevenzione incendi e di vigilanza antincendio	-8.678	-7.135
LEGGE N. 94 DEL 1997 MODIFICHE ALLA LEGGE 5 AGOSTO 1978, N. 468, E SUCCESSIVE MODIFICAZIONI E INTEGRAZIONI, RECANTE NORME DI CONTABILITA' GENERALE DELLO STATO IN MATERIA DI BILANCIO. DELEGA AL GOVERNO PER L'INDIVIDUAZIONE DELLE UNITA' PREVISIONALI DI BASE DEL BILANCIO DELLO STATO	-10.651	-10.359
DECRETO DEL PRESIDENTE DELLA REPUBBLICA N. 469 DEL 1999 REGOLAMENTO RECANTE NORME DI SEMPLIFICAZIONE DEL PROCEDIMENTO PER IL VERSAMENTO DI SOMME ALL'ENTRATA E LA RIASSEGNAZIONE ALLE UNITA' PREVISIONALI DI BASE PER LA SPESA DEL BILANCIO DELLO STATO, CON PARTICOLARE RIFERIMENTO AI FINANZIAMENTI DELL'UNIONE EUROPEA, AI SENSI DELL'ARTICOLO 20, COMMA 8, DELLA LEGGE 15 MARZO 1997, N. 59.	875	875
ARTICOLO 2	875	875
LEGGE N. 196 DEL 2009 LEGGE DI CONTABILITA' E FINANZA PUBBLICA	1.112	2.363
ARTICOLO 26	1.112	1.112
ARTICOLO 29	-	1.251
DECRETO LEGGE N. 50 DEL 2017 DISPOSIZIONI URGENTI IN MATERIA FINANZIARIA, INIZIATIVE A FAVORE DEGLI ENTI TERRITORIALI, ULTERIORI INTERVENTI PER LE ZONE COLPITE DA EVENTI SISMICI E MISURE PER LO SVILUPPO	-15	-15
Prevenzione e contrasto dei rischi non convenzionali e funzionamento della rete nazionale per il rilevamento della ricaduta radioattiva	-9.144	-7.081
LEGGE N. 183 DEL 1987 COORDINAMENTO DELLE POLITICHE RIGUARDANTI L'APPARTENENZA DELL'ITALIA ALLE COMUNITA' EUROPEE ED ADEGUAMENTO DELL'ORDINAMENTO INTERNO AGLI ATTI NORMATIVI COMUNITARI	1.500	1.500
ARTICOLO 5	1.500	1.500

ALLEGATO B/3 SPESE - VARIAZIONI 2017 PER MISSIONE, PROGRAMMA, AZIONE E PROVVEDIMENTI

(MIGLIAIA DI EURO)

	COMPETENZA	CASSA
LEGGE N. 94 DEL 1997 MODIFICHE ALLA LEGGE 5 AGOSTO 1978, N. 468, E SUCCESSIVE MODIFICAZIONI E INTEGRAZIONI, RECANTE NORME DI CONTABILITA' GENERALE DELLO STATO IN MATERIA DI BILANCIO. DELEGA AL GOVERNO PER L'INDIVIDUAZIONE DELLE UNITA' PREVISIONALI DI BASE DEL BILANCIO DELLO STATO	-10.590	-8.526
DECRETO DEL PRESIDENTE DELLA REPUBBLICA N. 469 DEL 1999 REGOLAMENTO RECANTE NORME DI SEMPLIFICAZIONE DEL PROCEDIMENTO PER IL VERSAMENTO DI SOMME ALL'ENTRATA E LA RIASSEGNAZIONE ALLE UNITA' PREVISIONALI DI BASE PER LA SPESA DEL BILANCIO DELLO STATO, CON PARTICOLARE RIFERIMENTO AI FINANZIAMENTI DELL'UNIONE EUROPEA, AI SENSI DELL'ARTICOLO 20, COMMA 8, DELLA LEGGE 15 MARZO 1997, N. 59.	5	5
ARTICOLO 2	5	5
LEGGE DI BILANCIO N. 232 DEL 2016 BILANCIO DI PREVISIONE DELLO STATO PER L'ANNO FINANZIARIO 2017 E BILANCIO PLURIENNALE PER IL TRIENNIO 2017-2019	-	-
DECRETO LEGGE N. 50 DEL 2017 DISPOSIZIONI URGENTI IN MATERIA FINANZIARIA, INIZIATIVE A FAVORE DEGLI ENTI TERRITORIALI, ULTERIORI INTERVENTI PER LE ZONE COLPITE DA EVENTI SISMICI E MISURE PER LO SVILUPPO	-59	-59
Concorso della flotta aerea del Corpo Nazionale dei Vigili del Fuoco alla lotta attiva agli incendi boschivi	7.662	15.962
LEGGE N. 94 DEL 1997 MODIFICHE ALLA LEGGE 5 AGOSTO 1978, N. 468, E SUCCESSIVE MODIFICAZIONI E INTEGRAZIONI, RECANTE NORME DI CONTABILITA' GENERALE DELLO STATO IN MATERIA DI BILANCIO. DELEGA AL GOVERNO PER L'INDIVIDUAZIONE DELLE UNITA' PREVISIONALI DI BASE DEL BILANCIO DELLO STATO	-10.090	-7.290
DECRETO DEL PRESIDENTE DELLA REPUBBLICA N. 469 DEL 1999 REGOLAMENTO RECANTE NORME DI SEMPLIFICAZIONE DEL PROCEDIMENTO PER IL VERSAMENTO DI SOMME ALL'ENTRATA E LA RIASSEGNAZIONE ALLE UNITA' PREVISIONALI DI BASE PER LA SPESA DEL BILANCIO DELLO STATO, CON PARTICOLARE RIFERIMENTO AI FINANZIAMENTI DELL'UNIONE EUROPEA, AI SENSI DELL'ARTICOLO 20, COMMA 8, DELLA LEGGE 15 MARZO 1997, N. 59.	1.560	1.560
ARTICOLO 2	1.560	1.560
DECRETO LEGGE N. 143 DEL 2008 INTERVENTI URGENTI IN MATERIA DI FUNZIONALITA DEL SISTEMA GIUDIZIARIO	5.500	5.500
LEGGE N. 196 DEL 2009 LEGGE DI CONTABILITA' E FINANZA PUBBLICA	8.547	14.047
ARTICOLO 27	547	547
ARTICOLO 28	8.000	8.000
ARTICOLO 29	-	5.500
LEGGE DI BILANCIO N. 232 DEL 2016 BILANCIO DI PREVISIONE DELLO STATO PER L'ANNO FINANZIARIO 2017 E BILANCIO PLURIENNALE PER IL TRIENNIO 2017-2019	2.152	2.152
ARTICOLO 18	2.152	2.152
DECRETO LEGGE N. 50 DEL 2017 DISPOSIZIONI URGENTI IN MATERIA FINANZIARIA, INIZIATIVE A FAVORE DEGLI ENTI TERRITORIALI, ULTERIORI INTERVENTI PER LE ZONE COLPITE DA EVENTI SISMICI E MISURE PER LO SVILUPPO	-7	-7
Formazione ed addestramento dei Vigili del Fuoco	-7.193	-5.679
LEGGE N. 94 DEL 1997 MODIFICHE ALLA LEGGE 5 AGOSTO 1978, N. 468, E SUCCESSIVE MODIFICAZIONI E INTEGRAZIONI, RECANTE NORME DI CONTABILITA' GENERALE DELLO STATO IN MATERIA DI BILANCIO. DELEGA AL GOVERNO PER L'INDIVIDUAZIONE DELLE UNITA' PREVISIONALI DI BASE DEL BILANCIO DELLO STATO	-7.778	-7.421
DECRETO DEL PRESIDENTE DELLA REPUBBLICA N. 469 DEL 1999 REGOLAMENTO RECANTE NORME DI SEMPLIFICAZIONE DEL PROCEDIMENTO PER IL VERSAMENTO DI SOMME ALL'ENTRATA E LA RIASSEGNAZIONE ALLE UNITA' PREVISIONALI DI BASE PER LA SPESA DEL BILANCIO DELLO STATO, CON PARTICOLARE RIFERIMENTO AI FINANZIAMENTI DELL'UNIONE EUROPEA, AI SENSI DELL'ARTICOLO 20, COMMA 8, DELLA LEGGE 15 MARZO 1997, N. 59.	260	260
ARTICOLO 2	260	260
LEGGE N. 196 DEL 2009 LEGGE DI CONTABILITA' E FINANZA PUBBLICA	-	1.157
ARTICOLO 29	-	1.157
LEGGE DI BILANCIO N. 232 DEL 2016 BILANCIO DI PREVISIONE DELLO STATO PER L'ANNO FINANZIARIO 2017 E BILANCIO PLURIENNALE PER IL TRIENNIO 2017-2019	400	400
ARTICOLO 18	400	400

04/06/2018

999/662/54

ALLEGATO B/3 SPESE - VARIAZIONI 2017 PER MISSIONE, PROGRAMMA, AZIONE E PROVVEDIMENTI

(MIGLIAIA DI EURO)

	COMPETENZA	CASSA
DECRETO LEGGE N. 50 DEL 2017 DISPOSIZIONI URGENTI IN MATERIA FINANZIARIA, INIZIATIVE A FAVORE DEGLI ENTI TERRITORIALI, ULTERIORI INTERVENTI PER LE ZONE COLPITE DA EVENTI SISMICI E MISURE PER LO SVILUPPO	-75	-75
Ammodernamento e potenziamento dei Vigili del Fuoco	63.188	45.266
LEGGE N. 94 DEL 1997 MODIFICHE ALLA LEGGE 5 AGOSTO 1978, N. 468, E SUCCESSIVE MODIFICAZIONI E INTEGRAZIONI, RECANTE NORME DI CONTABILITA' GENERALE DELLO STATO IN MATERIA DI BILANCIO. DELEGA AL GOVERNO PER L'INDIVIDUAZIONE DELLE UNITA' PREVISIONALI DI BASE DEL BILANCIO DELLO STATO	-100	-39.120
DECRETO DEL PRESIDENTE DELLA REPUBBLICA N. 469 DEL 1999 REGOLAMENTO RECANTE NORME DI SEMPLIFICAZIONE DEL PROCEDIMENTO PER IL VERSAMENTO DI SOMME ALL'ENTRATA E LA RIASSEGNAZIONE ALLE UNITA' PREVISIONALI DI BASE PER LA SPESA DEL BILANCIO DELLO STATO, CON PARTICOLARE RIFERIMENTO AI FINANZIAMENTI DELL'UNIONE EUROPEA, AI SENSI DELL'ARTICOLO 20, COMMA 8, DELLA LEGGE 15 MARZO 1997, N. 59.	4.086	4.086
ARTICOLO 2	4.086	4.086
LEGGE N. 196 DEL 2009 LEGGE DI CONTABILITA' E FINANZA PUBBLICA	2.379	23.478
ARTICOLO 27	2.379	2.379
ARTICOLO 29	-	21.099
LEGGE N. 229 DEL 2016 INTERVENTI URGENTI IN FAVORE DELLE POPOLAZIONI COLPITE DAL SISMA DEL 24 AGOSTO 2016.	45.000	45.000
LEGGE DI BILANCIO N. 232 DEL 2016 BILANCIO DI PREVISIONE DELLO STATO PER L'ANNO FINANZIARIO 2017 E BILANCIO PLURIENNALE PER IL TRIENNIO 2017-2019	14.660	14.660
ARTICOLO 1	14.660	14.660
DECRETO LEGGE N. 50 DEL 2017 DISPOSIZIONI URGENTI IN MATERIA FINANZIARIA, INIZIATIVE A FAVORE DEGLI ENTI TERRITORIALI, ULTERIORI INTERVENTI PER LE ZONE COLPITE DA EVENTI SISMICI E MISURE PER LO SVILUPPO	-2.838	-2.838
Speciali elargizioni in favore delle vittime del dovere e delle famiglie dei Vigili del Fuoco	1.859	1.859
LEGGE DI BILANCIO N. 232 DEL 2016 BILANCIO DI PREVISIONE DELLO STATO PER L'ANNO FINANZIARIO 2017 E BILANCIO PLURIENNALE PER IL TRIENNIO 2017-2019	1.859	1.859
Interventi per pubbliche calamita' (8.4)	771.056	821.056
Sostegno alla ricostruzione	608.556	658.556
LEGGE N. 94 DEL 1997 MODIFICHE ALLA LEGGE 5 AGOSTO 1978, N. 468, E SUCCESSIVE MODIFICAZIONI E INTEGRAZIONI, RECANTE NORME DI CONTABILITA' GENERALE DELLO STATO IN MATERIA DI BILANCIO. DELEGA AL GOVERNO PER L'INDIVIDUAZIONE DELLE UNITA' PREVISIONALI DI BASE DEL BILANCIO DELLO STATO	-	-
LEGGE N. 196 DEL 2009 LEGGE DI CONTABILITA' E FINANZA PUBBLICA	3.656	53.656
ARTICOLO 27	3.656	3.656
LEGGE N. 229 DEL 2016 INTERVENTI URGENTI IN FAVORE DELLE POPOLAZIONI COLPITE DAL SISMA DEL 24 AGOSTO 2016.	18.000	18.000
LEGGE DI BILANCIO N. 232 DEL 2016 BILANCIO DI PREVISIONE DELLO STATO PER L'ANNO FINANZIARIO 2017 E BILANCIO PLURIENNALE PER IL TRIENNIO 2017-2019	-	-
DECRETO LEGGE N. 244 DEL 2016 PROROGA E DEFINIZIONE DI TERMINI	300	300
DISEGNO LEGGE DI BILANCIO N. 1 DEL 2017 DISEGNO DI LEGGE DI BILANCIO ANNO 2017	80.000	80.000
DECRETO LEGGE N. 50 DEL 2017 DISPOSIZIONI URGENTI IN MATERIA FINANZIARIA, INIZIATIVE A FAVORE DEGLI ENTI TERRITORIALI, ULTERIORI INTERVENTI PER LE ZONE COLPITE DA EVENTI SISMICI E MISURE PER LO SVILUPPO	506.600	506.600
Prevenzione rischio sismico	162.500	162.500
LEGGE DI BILANCIO N. 232 DEL 2016 BILANCIO DI PREVISIONE DELLO STATO PER L'ANNO FINANZIARIO 2017 E BILANCIO PLURIENNALE PER IL TRIENNIO 2017-2019	5.000	5.000
ARTICOLO 1	5.000	5.000

ALLEGATO B/3 SPESE - VARIAZIONI 2017 PER MISSIONE, PROGRAMMA, AZIONE E PROVVEDIMENTI

(MIGLIAIA DI EURO)

	COMPETENZA	CASSA
DECRETO LEGGE N. 50 DEL 2017 DISPOSIZIONI URGENTI IN MATERIA FINANZIARIA, INIZIATIVE A FAVORE DEGLI ENTI TERRITORIALI, ULTERIORI INTERVENTI PER LE ZONE COLPITE DA EVENTI SISMICI E MISURE PER LO SVILUPPO	157.500	157.500
Protezione civile (8.5)	1.760	9.900
Coordinamento del sistema di protezione civile	1.760	9.900
LEGGE N. 94 DEL 1997 MODIFICHE ALLA LEGGE 5 AGOSTO 1978, N. 468, E SUCCESSIVE MODIFICAZIONI E INTEGRAZIONI, RECANTE NORME DI CONTABILITA' GENERALE DELLO STATO IN MATERIA DI BILANCIO. DELEGA AL GOVERNO PER L'INDIVIDUAZIONE DELLE UNITA' PREVISIONALI DI BASE DEL BILANCIO DELLO STATO	-	140
LEGGE N. 196 DEL 2009 LEGGE DI CONTABILITÀ E FINANZA PUBBLICA	-	8.000
LEGGE N. 229 DEL 2016 INTERVENTI URGENTI IN FAVORE DELLE POPOLAZIONI COLPITE DAL SISMA DEL 24 AGOSTO 2016.	960	960
DECRETO LEGGE N. 8 DEL 2017 NUOVI INTERVENTI URGENTI IN FAVORE DELLE POPOLAZIONI COLPITE DAGLI EVENTI SISMICI DEL 2016 E DEL 2017	880	880
DECRETO LEGGE N. 50 DEL 2017 DISPOSIZIONI URGENTI IN MATERIA FINANZIARIA, INIZIATIVE A FAVORE DEGLI ENTI TERRITORIALI, ULTERIORI INTERVENTI PER LE ZONE COLPITE DA EVENTI SISMICI E MISURE PER LO SVILUPPO	-80	-80
Agricoltura, politiche agroalimentari e pesca (9)	168.922	206.616
Politiche europee ed internazionali e dello sviluppo rurale (9.2)	119.747	121.310
Spese di personale per il programma	4.388	4.388
LEGGE N. 385 DEL 1978 FONDO STRAORDINARIO - ESPOSTO IN TABELLA C	52	52
DECRETO DEL PRESIDENTE DELLA REPUBBLICA N. 469 DEL 1999 REGOLAMENTO RECANTE NORME DI SEMPLIFICAZIONE DEL PROCEDIMENTO PER IL VERSAMENTO DI SOMME ALL'ENTRATA E LA RIASSEGNAZIONE ALLE UNITA' PREVISIONALI DI BASE PER LA SPESA DEL BILANCIO DELLO STATO, CON PARTICOLARE RIFERIMENTO AI FINANZIAMENTI DELL'UNIONE EUROPEA, AI SENSI DELL'ARTICOLO 20, COMMA 8, DELLA LEGGE 15 MARZO 1997, N. 59.	953	953
ARTICOLO 2	953	953
LEGGE DI BILANCIO N. 232 DEL 2016 BILANCIO DI PREVISIONE DELLO STATO PER L'ANNO FINANZIARIO 2017 E BILANCIO PLURIENNALE PER IL TRIENNIO 2017-2019	3.383	3.383
ARTICOLO 18	3.383	3.383
Partecipazione ai processi decisionali per gli accordi internazionali e per la politica agricola comune e azioni di sostegno ai mercati	-785	-21.416
LEGGE N. 94 DEL 1997 MODIFICHE ALLA LEGGE 5 AGOSTO 1978, N. 468, E SUCCESSIVE MODIFICAZIONI E INTEGRAZIONI, RECANTE NORME DI CONTABILITA' GENERALE DELLO STATO IN MATERIA DI BILANCIO. DELEGA AL GOVERNO PER L'INDIVIDUAZIONE DELLE UNITA' PREVISIONALI DI BASE DEL BILANCIO DELLO STATO	174	-20.457
DECRETO DEL PRESIDENTE DELLA REPUBBLICA N. 469 DEL 1999 REGOLAMENTO RECANTE NORME DI SEMPLIFICAZIONE DEL PROCEDIMENTO PER IL VERSAMENTO DI SOMME ALL'ENTRATA E LA RIASSEGNAZIONE ALLE UNITA' PREVISIONALI DI BASE PER LA SPESA DEL BILANCIO DELLO STATO, CON PARTICOLARE RIFERIMENTO AI FINANZIAMENTI DELL'UNIONE EUROPEA, AI SENSI DELL'ARTICOLO 20, COMMA 8, DELLA LEGGE 15 MARZO 1997, N. 59.	20	20
LEGGE N. 196 DEL 2009 LEGGE DI CONTABILITÀ E FINANZA PUBBLICA	184	184
ARTICOLO 21	-	-
ARTICOLO 27	184	184
DECRETO LEGGE N. 50 DEL 2017 DISPOSIZIONI URGENTI IN MATERIA FINANZIARIA, INIZIATIVE A FAVORE DEGLI ENTI TERRITORIALI, ULTERIORI INTERVENTI PER LE ZONE COLPITE DA EVENTI SISMICI E MISURE PER LO SVILUPPO	-1.163	-1.163
Politiche del sistema agricolo a livello nazionale ed internazionale per il settore dello sviluppo rurale e supporto per gli investimenti produttivi in agricoltura	1.100	34.864
LEGGE N. 94 DEL 1997 MODIFICHE ALLA LEGGE 5 AGOSTO 1978, N. 468, E SUCCESSIVE MODIFICAZIONI E INTEGRAZIONI, RECANTE NORME DI CONTABILITA' GENERALE DELLO STATO IN MATERIA DI BILANCIO. DELEGA AL GOVERNO PER L'INDIVIDUAZIONE DELLE UNITA' PREVISIONALI DI BASE DEL BILANCIO DELLO STATO	143	3.639
LEGGE N. 196 DEL 2009 LEGGE DI CONTABILITÀ E FINANZA PUBBLICA	948	31.216

04/06/2018

999/662/56

ALLEGATO B/3 SPESE - VARIAZIONI 2017 PER MISSIONE, PROGRAMMA, AZIONE E PROVVEDIMENTI

(MIGLIAIA DI EURO)

	COMPETENZA	CASSA
ARTICOLO 27	948	948
ARTICOLO 29	-	268
LEGGE DI BILANCIO N. 232 DEL 2016 BILANCIO DI PREVISIONE DELLO STATO PER L'ANNO FINANZIARIO 2017 E BILANCIO PLURIENNALE PER IL TRIENNIO 2017-2019	400	400
ARTICOLO 18	-	-
DECRETO LEGGE N. 50 DEL 2017 DISPOSIZIONI URGENTI IN MATERIA FINANZIARIA, INIZIATIVE A FAVORE DEGLI ENTI TERRITORIALI, ULTERIORI INTERVENTI PER LE ZONE COLPITE DA EVENTI SISMICI E MISURE PER LO SVILUPPO	-391	-391
Piano irriguo nazionale	27.518	8.312
LEGGE N. 94 DEL 1997 MODIFICHE ALLA LEGGE 5 AGOSTO 1978, N. 468, E SUCCESSIVE MODIFICAZIONI E INTEGRAZIONI, RECANTE NORME DI CONTABILITA' GENERALE DELLO STATO IN MATERIA DI BILANCIO. DELEGA AL GOVERNO PER L'INDIVIDUAZIONE DELLE UNITA' PREVISIONALI DI BASE DEL BILANCIO DELLO STATO	-	-19.207
LEGGE N. 196 DEL 2009 LEGGE DI CONTABILITÀ E FINANZA PUBBLICA	19.457	19.457
ARTICOLO 27	19.457	19.457
LEGGE DI BILANCIO N. 232 DEL 2016 BILANCIO DI PREVISIONE DELLO STATO PER L'ANNO FINANZIARIO 2017 E BILANCIO PLURIENNALE PER IL TRIENNIO 2017-2019	8.061	8.061
ARTICOLO 1	8.061	8.061
Tutela settore agricolo a seguito di avversità climatiche, salvaguardia della biodiversità e del patrimonio genetico vegetale, servizio fitosanitario e contrasto epizootie	92.238	91.259
LEGGE N. 94 DEL 1997 MODIFICHE ALLA LEGGE 5 AGOSTO 1978, N. 468, E SUCCESSIVE MODIFICAZIONI E INTEGRAZIONI, RECANTE NORME DI CONTABILITA' GENERALE DELLO STATO IN MATERIA DI BILANCIO. DELEGA AL GOVERNO PER L'INDIVIDUAZIONE DELLE UNITA' PREVISIONALI DI BASE DEL BILANCIO DELLO STATO	-	-979
DECRETO DEL PRESIDENTE DELLA REPUBBLICA N. 469 DEL 1999 REGOLAMENTO RECANTE NORME DI SEMPLIFICAZIONE DEL PROCEDIMENTO PER IL VERSAMENTO DI SOMME ALL'ENTRATA E LA RIASSEGNAZIONE ALLE UNITA' PREVISIONALI DI BASE PER LA SPESA DEL BILANCIO DELLO STATO, CON PARTICOLARE RIFERIMENTO AI FINANZIAMENTI DELL'UNIONE EUROPEA, AI SENSI DELL'ARTICOLO 20, COMMA 8, DELLA LEGGE 15 MARZO 1997, N. 59.	13.006	13.006
ARTICOLO 2	13.006	13.006
LEGGE N. 196 DEL 2009 LEGGE DI CONTABILITÀ E FINANZA PUBBLICA	2.879	2.879
ARTICOLO 27	2.879	2.879
LEGGE DI BILANCIO N. 232 DEL 2016 BILANCIO DI PREVISIONE DELLO STATO PER L'ANNO FINANZIARIO 2017 E BILANCIO PLURIENNALE PER IL TRIENNIO 2017-2019	300	300
DISEGNO LEGGE DI BILANCIO N. 1 DEL 2017 DISEGNO DI LEGGE DI BILANCIO ANNO 2017	60.000	60.000
DECRETO LEGGE N. 8 DEL 2017 NUOVI INTERVENTI URGENTI IN FAVORE DELLE POPOLAZIONI COLPITE DAGLI EVENTI SISMICI DEL 2016 E DEL 2017	16.000	16.000
DECRETO LEGGE N. 50 DEL 2017 DISPOSIZIONI URGENTI IN MATERIA FINANZIARIA, INIZIATIVE A FAVORE DEGLI ENTI TERRITORIALI, ULTERIORI INTERVENTI PER LE ZONE COLPITE DA EVENTI SISMICI E MISURE PER LO SVILUPPO	-146	-146
DECRETO LEGGE N. 91 DEL 2017 DISPOSIZIONI URGENTI PER LA CRESCITA ECONOMICA DEL MEZZOGIORNO	200	200
LEGGE N. 127 DEL 2017 DISPOSIZIONI PER LA SALVAGUARDIA DEGLI AGRUMETI CARATTERISTICI	-	-
Promozione della ricerca nel settore agricolo agroalimentare e rurale, miglioramento genetico vegetale	6.868	7.291
LEGGE N. 94 DEL 1997 MODIFICHE ALLA LEGGE 5 AGOSTO 1978, N. 468, E SUCCESSIVE MODIFICAZIONI E INTEGRAZIONI, RECANTE NORME DI CONTABILITA' GENERALE DELLO STATO IN MATERIA DI BILANCIO. DELEGA AL GOVERNO PER L'INDIVIDUAZIONE DELLE UNITA' PREVISIONALI DI BASE DEL BILANCIO DELLO STATO	-	423
LEGGE N. 196 DEL 2009 LEGGE DI CONTABILITÀ E FINANZA PUBBLICA	5.764	5.764
ARTICOLO 21	-	-
ARTICOLO 27	5.764	5.764

ALLEGATO B/3 SPESE - VARIAZIONI 2017 PER MISSIONE, PROGRAMMA, AZIONE E PROVVEDIMENTI

(MIGLIAIA DI EURO)

	COMPETENZA	CASSA
LEGGE DI BILANCIO N. 232 DEL 2016 BILANCIO DI PREVISIONE DELLO STATO PER L'ANNO FINANZIARIO 2017 E BILANCIO PLURIENNALE PER IL TRIENNIO 2017-2019	1.400	1.400
DECRETO LEGGE N. 50 DEL 2017 DISPOSIZIONI URGENTI IN MATERIA FINANZIARIA, INIZIATIVE A FAVORE DEGLI ENTI TERRITORIALI, ULTERIORI INTERVENTI PER LE ZONE COLPITE DA EVENTI SISMICI E MISURE PER LO SVILUPPO	-296	-296
Rilancio settore zootecnico e miglioramento genetico del bestiame	-11.581	-3.388
LEGGE N. 94 DEL 1997 MODIFICHE ALLA LEGGE 5 AGOSTO 1978, N. 468, E SUCCESSIVE MODIFICAZIONI E INTEGRAZIONI, RECANTE NORME DI CONTABILITA' GENERALE DELLO STATO IN MATERIA DI BILANCIO. DELEGA AL GOVERNO PER L'INDIVIDUAZIONE DELLE UNITA' PREVISIONALI DI BASE DEL BILANCIO DELLO STATO	-	8.194
LEGGE N. 196 DEL 2009 LEGGE DI CONTABILITA' E FINANZA PUBBLICA	315	315
ARTICOLO 21	-	-
ARTICOLO 27	315	315
LEGGE DI STABILITA' N. 208 DEL 2015 DISPOSIZIONI PER LA FORMAZIONE DEL BILANCIO ANNUALE E PLURIENNALE DELLO STATO (LEGGE DI STABILITA' 2016)	-15.299	-15.299
LEGGE DI BILANCIO N. 232 DEL 2016 BILANCIO DI PREVISIONE DELLO STATO PER L'ANNO FINANZIARIO 2017 E BILANCIO PLURIENNALE PER IL TRIENNIO 2017-2019	3.516	3.516
ARTICOLO 18	-	-
DECRETO LEGGE N. 50 DEL 2017 DISPOSIZIONI URGENTI IN MATERIA FINANZIARIA, INIZIATIVE A FAVORE DEGLI ENTI TERRITORIALI, ULTERIORI INTERVENTI PER LE ZONE COLPITE DA EVENTI SISMICI E MISURE PER LO SVILUPPO	-114	-114
Vigilanza, prevenzione e repressione frodi nel settore agricolo, agroalimentare, agroindustriale e forestale (9.5)	9.055	9.398
Spese di personale per il programma	7.009	7.009
LEGGE N. 385 DEL 1978 FONDO STRAORDINARIO - ESPOSTO IN TABELLA C	100	100
LEGGE N. 94 DEL 1997 MODIFICHE ALLA LEGGE 5 AGOSTO 1978, N. 468, E SUCCESSIVE MODIFICAZIONI E INTEGRAZIONI, RECANTE NORME DI CONTABILITA' GENERALE DELLO STATO IN MATERIA DI BILANCIO. DELEGA AL GOVERNO PER L'INDIVIDUAZIONE DELLE UNITA' PREVISIONALI DI BASE DEL BILANCIO DELLO STATO	-	-
DECRETO DEL PRESIDENTE DELLA REPUBBLICA N. 469 DEL 1999 REGOLAMENTO RECANTE NORME DI SEMPLIFICAZIONE DEL PROCEDIMENTO PER IL VERSAMENTO DI SOMME ALL'ENTRATA E LA RIASSEGNAZIONE ALLE UNITA' PREVISIONALI DI BASE PER LA SPESA DEL BILANCIO DELLO STATO, CON PARTICOLARE RIFERIMENTO AI FINANZIAMENTI DELL'UNIONE EUROPEA, AI SENSI DELL'ARTICOLO 20, COMMA 8, DELLA LEGGE 15 MARZO 1997, N. 59.	3.494	3.494
ARTICOLO 2	3.494	3.494
LEGGE FINANZIARIA N. 191 DEL 2009 DISPOSIZIONI PER LA FORMAZIONE DEL BILANCIO ANNUALE E PLURIENNALE DELLO STATO (LEGGE FINANZIARIA 2010)	1	1
ARTICOLO 2	1	1
LEGGE DI BILANCIO N. 232 DEL 2016 BILANCIO DI PREVISIONE DELLO STATO PER L'ANNO FINANZIARIO 2017 E BILANCIO PLURIENNALE PER IL TRIENNIO 2017-2019	3.414	3.414
ARTICOLO 18	3.414	3.414
Prevenzione e repressione delle frodi e tutela della qualità dei prodotti agroalimentari	334	480
LEGGE N. 94 DEL 1997 MODIFICHE ALLA LEGGE 5 AGOSTO 1978, N. 468, E SUCCESSIVE MODIFICAZIONI E INTEGRAZIONI, RECANTE NORME DI CONTABILITA' GENERALE DELLO STATO IN MATERIA DI BILANCIO. DELEGA AL GOVERNO PER L'INDIVIDUAZIONE DELLE UNITA' PREVISIONALI DI BASE DEL BILANCIO DELLO STATO	-125	35
DECRETO DEL PRESIDENTE DELLA REPUBBLICA N. 469 DEL 1999 REGOLAMENTO RECANTE NORME DI SEMPLIFICAZIONE DEL PROCEDIMENTO PER IL VERSAMENTO DI SOMME ALL'ENTRATA E LA RIASSEGNAZIONE ALLE UNITA' PREVISIONALI DI BASE PER LA SPESA DEL BILANCIO DELLO STATO, CON PARTICOLARE RIFERIMENTO AI FINANZIAMENTI DELL'UNIONE EUROPEA, AI SENSI DELL'ARTICOLO 20, COMMA 8, DELLA LEGGE 15 MARZO 1997, N. 59.	99	85
ARTICOLO 2	99	85
DECRETO LEGGE N. 269 DEL 2003 DISPOSIZIONI URGENTI PER FAVORIRE LO SVILUPPO E PER LA CORREZIONE DELL'ANDAMENTO DEI CONTI PUBBLICI	-5	-5

04/06/2018

999/662/58

ALLEGATO B/3 SPESE - VARIAZIONI 2017 PER MISSIONE, PROGRAMMA, AZIONE E PROVVEDIMENTI

(MIGLIAIA DI EURO)

	COMPETENZA	CASSA
LEGGE N. 196 DEL 2009 LEGGE DI CONTABILITÀ E FINANZA PUBBLICA	108	108
ARTICOLO 21	-	-
ARTICOLO 27	108	108
LEGGE DI BILANCIO N. 232 DEL 2016 BILANCIO DI PREVISIONE DELLO STATO PER L'ANNO FINANZIARIO 2017 E BILANCIO PLURIENNALE PER IL TRIENNIO 2017-2019	300	300
ARTICOLO 18	-	-
DECRETO LEGGE N. 50 DEL 2017 DISPOSIZIONI URGENTI IN MATERIA FINANZIARIA, INIZIATIVE A FAVORE DEGLI ENTI TERRITORIALI, ULTERIORI INTERVENTI PER LE ZONE COLPITE DA EVENTI SISMICI E MISURE PER LO SVILUPPO	-43	-43
Analisi di laboratorio ed attività di ricerca e sperimentazione analitica per il contrasto alle frodi agroalimentari	1.501	1.698
LEGGE N. 94 DEL 1997 MODIFICHE ALLA LEGGE 5 AGOSTO 1978, N. 468, E SUCCESSIVE MODIFICAZIONI E INTEGRAZIONI, RECANTE NORME DI CONTABILITÀ GENERALE DELLO STATO IN MATERIA DI BILANCIO. DELEGA AL GOVERNO PER L'INDIVIDUAZIONE DELLE UNITÀ PREVISIONALI DI BASE DEL BILANCIO DELLO STATO	390	230
DECRETO DEL PRESIDENTE DELLA REPUBBLICA N. 469 DEL 1999 REGOLAMENTO RECANTE NORME DI SEMPLIFICAZIONE DEL PROCEDIMENTO PER IL VERSAMENTO DI SOMME ALL'ENTRATA E LA RIASSEGNAZIONE ALLE UNITÀ PREVISIONALI DI BASE PER LA SPESADEL BILANCIO DELLO STATO, CON PARTICOLARE RIFERIMENTO AI FINANZIAMENTI DELL'UNIONE EUROPEA, AI SENSI DELL'ARTICOLO 20, COMMA 8, DELLA LEGGE 15 MARZO 1997, N. 59.	331	271
ARTICOLO 2	331	271
LEGGE N. 196 DEL 2009 LEGGE DI CONTABILITÀ E FINANZA PUBBLICA	103	520
ARTICOLO 21	-	-
ARTICOLO 27	103	103
ARTICOLO 29	-	417
LEGGE DI BILANCIO N. 232 DEL 2016 BILANCIO DI PREVISIONE DELLO STATO PER L'ANNO FINANZIARIO 2017 E BILANCIO PLURIENNALE PER IL TRIENNIO 2017-2019	700	700
DECRETO LEGGE N. 50 DEL 2017 DISPOSIZIONI URGENTI IN MATERIA FINANZIARIA, INIZIATIVE A FAVORE DEGLI ENTI TERRITORIALI, ULTERIORI INTERVENTI PER LE ZONE COLPITE DA EVENTI SISMICI E MISURE PER LO SVILUPPO	-23	-23
Azione anti frode svolta dal Comando dei Carabinieri Politiche Agricole a tutela del comparto agroalimentare per la corretta destinazione dei finanziamenti UE e la sicurezza alimentare	211	211
LEGGE N. 94 DEL 1997 MODIFICHE ALLA LEGGE 5 AGOSTO 1978, N. 468, E SUCCESSIVE MODIFICAZIONI E INTEGRAZIONI, RECANTE NORME DI CONTABILITÀ GENERALE DELLO STATO IN MATERIA DI BILANCIO. DELEGA AL GOVERNO PER L'INDIVIDUAZIONE DELLE UNITÀ PREVISIONALI DI BASE DEL BILANCIO DELLO STATO	205	205
LEGGE N. 196 DEL 2009 LEGGE DI CONTABILITÀ E FINANZA PUBBLICA	8	8
ARTICOLO 27	8	8
DECRETO LEGGE N. 50 DEL 2017 DISPOSIZIONI URGENTI IN MATERIA FINANZIARIA, INIZIATIVE A FAVORE DEGLI ENTI TERRITORIALI, ULTERIORI INTERVENTI PER LE ZONE COLPITE DA EVENTI SISMICI E MISURE PER LO SVILUPPO	-3	-3
Politiche competitive, della qualità agroalimentare, della pesca, dell'ippica e mezzi tecnici di produzione (9.6)	40.121	75.907
Spese di personale per il programma	1.199	1.199
LEGGE N. 385 DEL 1978 FONDO STRAORDINARIO - ESPOSTO IN TABELLA C	96	96
DECRETO DEL PRESIDENTE DELLA REPUBBLICA N. 469 DEL 1999 REGOLAMENTO RECANTE NORME DI SEMPLIFICAZIONE DEL PROCEDIMENTO PER IL VERSAMENTO DI SOMME ALL'ENTRATA E LA RIASSEGNAZIONE ALLE UNITÀ PREVISIONALI DI BASE PER LA SPESADEL BILANCIO DELLO STATO, CON PARTICOLARE RIFERIMENTO AI FINANZIAMENTI DELL'UNIONE EUROPEA, AI SENSI DELL'ARTICOLO 20, COMMA 8, DELLA LEGGE 15 MARZO 1997, N. 59.	822	822
ARTICOLO 2	822	822
LEGGE FINANZIARIA N. 191 DEL 2009 DISPOSIZIONI PER LA FORMAZIONE DEL BILANCIO ANNUALE E PLURIENNALE DELLO STATO (LEGGE FINANZIARIA 2010)	3	3
ARTICOLO 2	3	3

ALLEGATO B/3 SPESE - VARIAZIONI 2017 PER MISSIONE, PROGRAMMA, AZIONE E PROVVEDIMENTI

(MIGLIAIA DI EURO)

	COMPETENZA	CASSA
LEGGE DI BILANCIO N. 232 DEL 2016 BILANCIO DI PREVISIONE DELLO STATO PER L'ANNO FINANZIARIO 2017 E BILANCIO PLURIENNALE PER IL TRIENNIO 2017-2019	278	278
ARTICOLO 18	278	278
Interventi a favore del settore pesca e acquacoltura	6.514	9.491
LEGGE N. 94 DEL 1997 MODIFICHE ALLA LEGGE 5 AGOSTO 1978, N. 468, E SUCCESSIVE MODIFICAZIONI E INTEGRAZIONI, RECANTE NORME DI CONTABILITA' GENERALE DELLO STATO IN MATERIA DI BILANCIO. DELEGA AL GOVERNO PER L'INDIVIDUAZIONE DELLE UNITA' PREVISIONALI DI BASE DEL BILANCIO DELLO STATO	16	9
DECRETO DEL PRESIDENTE DELLA REPUBBLICA N. 469 DEL 1999 REGOLAMENTO RECANTE NORME DI SEMPLIFICAZIONE DEL PROCEDIMENTO PER IL VERSAMENTO DI SOMME ALL'ENTRATA E LA RIASSEGNAZIONE ALLE UNITA' PREVISIONALI DI BASE PER LA SPESA DEL BILANCIO DELLO STATO, CON PARTICOLARE RIFERIMENTO AI FINANZIAMENTI DELL'UNIONE EUROPEA, AI SENSI DELL'ARTICOLO 20, COMMA 8, DELLA LEGGE 15 MARZO 1997, N. 59.	297	297
ARTICOLO 2	297	297
LEGGE N. 196 DEL 2009 LEGGE DI CONTABILITÀ E FINANZA PUBBLICA	1.043	4.027
ARTICOLO 21	-	-
ARTICOLO 27	1.043	1.043
ARTICOLO 29	-	2.984
LEGGE DI BILANCIO N. 232 DEL 2016 BILANCIO DI PREVISIONE DELLO STATO PER L'ANNO FINANZIARIO 2017 E BILANCIO PLURIENNALE PER IL TRIENNIO 2017-2019	-	-
ARTICOLO 18	-	-
DECRETO LEGGE N. 50 DEL 2017 DISPOSIZIONI URGENTI IN MATERIA FINANZIARIA, INIZIATIVE A FAVORE DEGLI ENTI TERRITORIALI, ULTERIORI INTERVENTI PER LE ZONE COLPITE DA EVENTI SISMICI E MISURE PER LO SVILUPPO	-593	-593
DECRETO LEGGE N. 91 DEL 2017 DISPOSIZIONI URGENTI PER LA CRESCITA ECONOMICA DEL MEZZOGIORNO	7.000	7.000
DECRETO LEGGE N. 148 DEL 2017 DISPOSIZIONI URGENTI IN MATERIA FINANZIARIA E PER ESIGENZE INDIFFERIBILI. MODIFICA ALLA DISCIPLINA DELL'ESTINZIONE DEL REATO PER CONDOTTE RIPARATORIE	-1.250	-1.250
Competitività delle filiere agroalimentari, sviluppo delle imprese e della cooperazione per la valorizzazione del sistema agroalimentare italiano	10.815	18.950
LEGGE N. 94 DEL 1997 MODIFICHE ALLA LEGGE 5 AGOSTO 1978, N. 468, E SUCCESSIVE MODIFICAZIONI E INTEGRAZIONI, RECANTE NORME DI CONTABILITA' GENERALE DELLO STATO IN MATERIA DI BILANCIO. DELEGA AL GOVERNO PER L'INDIVIDUAZIONE DELLE UNITA' PREVISIONALI DI BASE DEL BILANCIO DELLO STATO	413	4.538
LEGGE N. 196 DEL 2009 LEGGE DI CONTABILITÀ E FINANZA PUBBLICA	16.565	20.575
ARTICOLO 21	-	-
ARTICOLO 26	1.383	1.383
ARTICOLO 27	15.182	15.182
ARTICOLO 29	-	4.010
LEGGE DI BILANCIO N. 232 DEL 2016 BILANCIO DI PREVISIONE DELLO STATO PER L'ANNO FINANZIARIO 2017 E BILANCIO PLURIENNALE PER IL TRIENNIO 2017-2019	-6.616	-6.616
ARTICOLO 18	-	-
DECRETO LEGGE N. 50 DEL 2017 DISPOSIZIONI URGENTI IN MATERIA FINANZIARIA, INIZIATIVE A FAVORE DEGLI ENTI TERRITORIALI, ULTERIORI INTERVENTI PER LE ZONE COLPITE DA EVENTI SISMICI E MISURE PER LO SVILUPPO	1.953	1.953
DECRETO LEGGE N. 148 DEL 2017 DISPOSIZIONI URGENTI IN MATERIA FINANZIARIA E PER ESIGENZE INDIFFERIBILI. MODIFICA ALLA DISCIPLINA DELL'ESTINZIONE DEL REATO PER CONDOTTE RIPARATORIE	-1.500	-1.500
Sviluppo del sistema informativo agricolo nazionale	-11	-21
LEGGE N. 94 DEL 1997 MODIFICHE ALLA LEGGE 5 AGOSTO 1978, N. 468, E SUCCESSIVE MODIFICAZIONI E INTEGRAZIONI, RECANTE NORME DI CONTABILITA' GENERALE DELLO STATO IN MATERIA DI BILANCIO. DELEGA AL GOVERNO PER L'INDIVIDUAZIONE DELLE UNITA' PREVISIONALI DI BASE DEL BILANCIO DELLO STATO	176	166
LEGGE N. 196 DEL 2009 LEGGE DI CONTABILITÀ E FINANZA PUBBLICA	-	-

04/06/2018

999/662/60

ALLEGATO B/3 SPESE - VARIAZIONI 2017 PER MISSIONE, PROGRAMMA, AZIONE E PROVVEDIMENTI

(MIGLIAIA DI EURO)

	COMPETENZA	CASSA
ARTICOLO 21	-	-
LEGGE DI BILANCIO N. 232 DEL 2016 BILANCIO DI PREVISIONE DELLO STATO PER L'ANNO FINANZIARIO 2017 E BILANCIO PLURIENNALE PER IL TRIENNIO 2017-2019	-	-
DECRETO LEGGE N. 50 DEL 2017 DISPOSIZIONI URGENTI IN MATERIA FINANZIARIA, INIZIATIVE A FAVORE DEGLI ENTI TERRITORIALI, ULTERIORI INTERVENTI PER LE ZONE COLPITE DA EVENTI SISMICI E MISURE PER LO SVILUPPO	-187	-187
Interventi a favore del settore ippico	21.604	46.290
LEGGE N. 94 DEL 1997 MODIFICHE ALLA LEGGE 5 AGOSTO 1978, N. 468, E SUCCESSIVE MODIFICAZIONI E INTEGRAZIONI, RECANTE NORME DI CONTABILITA' GENERALE DELLO STATO IN MATERIA DI BILANCIO. DELEGA AL GOVERNO PER L'INDIVIDUAZIONE DELLE UNITA' PREVISIONALI DI BASE DEL BILANCIO DELLO STATO	-280	24.405
DECRETO DEL PRESIDENTE DELLA REPUBBLICA N. 469 DEL 1999 REGOLAMENTO RECANTE NORME DI SEMPLIFICAZIONE DEL PROCEDIMENTO PER IL VERSAMENTO DI SOMME ALL'ENTRATA E LA RIASSEGNAZIONE ALLE UNITA' PREVISIONALI DI BASE PER LA SPESA DEL BILANCIO DELLO STATO, CON PARTICOLARE RIFERIMENTO AI FINANZIAMENTI DELL'UNIONE EUROPEA, AI SENSI DELL'ARTICOLO 20, COMMA 8, DELLA LEGGE 15 MARZO 1997, N. 59.	14.857	14.857
ARTICOLO 2	14.857	14.857
LEGGE N. 196 DEL 2009 LEGGE DI CONTABILITA' E FINANZA PUBBLICA	-	-
ARTICOLO 21	-	-
ARTICOLO 27	-	-
LEGGE DI BILANCIO N. 232 DEL 2016 BILANCIO DI PREVISIONE DELLO STATO PER L'ANNO FINANZIARIO 2017 E BILANCIO PLURIENNALE PER IL TRIENNIO 2017-2019	8.575	8.575
DECRETO LEGGE N. 50 DEL 2017 DISPOSIZIONI URGENTI IN MATERIA FINANZIARIA, INIZIATIVE A FAVORE DEGLI ENTI TERRITORIALI, ULTERIORI INTERVENTI PER LE ZONE COLPITE DA EVENTI SISMICI E MISURE PER LO SVILUPPO	-49	-49
DECRETO LEGGE N. 148 DEL 2017 DISPOSIZIONI URGENTI IN MATERIA FINANZIARIA E PER ESIGENZE INDIFFERIBILI. MODIFICA ALLA DISCIPLINA DELL'ESTINZIONE DEL REATO PER CONDOTTE RIPARATORIE	-1.500	-1.500
Energia e diversificazione delle fonti energetiche (10)	195.089	325.315
Sicurezza approvvigionamento, infrastrutture gas e petrolio e relativi mercati, relazioni comunitarie ed internazionali nel settore energetico (10.6)	-838	25.971
Spese di personale per il programma	150	168
LEGGE N. 385 DEL 1978 FONDO STRAORDINARIO - ESPOSTO IN TABELLA C	10	10
LEGGE N. 94 DEL 1997 MODIFICHE ALLA LEGGE 5 AGOSTO 1978, N. 468, E SUCCESSIVE MODIFICAZIONI E INTEGRAZIONI, RECANTE NORME DI CONTABILITA' GENERALE DELLO STATO IN MATERIA DI BILANCIO. DELEGA AL GOVERNO PER L'INDIVIDUAZIONE DELLE UNITA' PREVISIONALI DI BASE DEL BILANCIO DELLO STATO	-	18
DECRETO DEL PRESIDENTE DELLA REPUBBLICA N. 469 DEL 1999 REGOLAMENTO RECANTE NORME DI SEMPLIFICAZIONE DEL PROCEDIMENTO PER IL VERSAMENTO DI SOMME ALL'ENTRATA E LA RIASSEGNAZIONE ALLE UNITA' PREVISIONALI DI BASE PER LA SPESA DEL BILANCIO DELLO STATO, CON PARTICOLARE RIFERIMENTO AI FINANZIAMENTI DELL'UNIONE EUROPEA, AI SENSI DELL'ARTICOLO 20, COMMA 8, DELLA LEGGE 15 MARZO 1997, N. 59.	140	140
ARTICOLO 2	140	140
Sviluppo dei mercati del gas e petrolifero e delle risorse energetiche nazionali, sicurezza degli approvvigionamenti di energia e relazioni comunitarie e internazionali	-988	25.803
LEGGE N. 94 DEL 1997 MODIFICHE ALLA LEGGE 5 AGOSTO 1978, N. 468, E SUCCESSIVE MODIFICAZIONI E INTEGRAZIONI, RECANTE NORME DI CONTABILITA' GENERALE DELLO STATO IN MATERIA DI BILANCIO. DELEGA AL GOVERNO PER L'INDIVIDUAZIONE DELLE UNITA' PREVISIONALI DI BASE DEL BILANCIO DELLO STATO	-	26.791
LEGGE N. 196 DEL 2009 LEGGE DI CONTABILITA' E FINANZA PUBBLICA	25	25
DECRETO LEGGE N. 50 DEL 2017 DISPOSIZIONI URGENTI IN MATERIA FINANZIARIA, INIZIATIVE A FAVORE DEGLI ENTI TERRITORIALI, ULTERIORI INTERVENTI PER LE ZONE COLPITE DA EVENTI SISMICI E MISURE PER LO SVILUPPO	-1.013	-1.013
Regolamentazione del settore elettrico, nucleare, delle energie rinnovabili e dell'efficienza energetica, ricerca per lo sviluppo sostenibile (10.7)	197.205	297.445
Spese di personale per il programma	133	148

ALLEGATO B/3 SPESE - VARIAZIONI 2017 PER MISSIONE, PROGRAMMA, AZIONE E PROVVEDIMENTI

(MIGLIAIA DI EURO)

	COMPETENZA	CASSA
LEGGE N. 385 DEL 1978 FONDO STRAORDINARIO - ESPOSTO IN TABELLA C	8	8
LEGGE N. 94 DEL 1997 MODIFICHE ALLA LEGGE 5 AGOSTO 1978, N. 468, E SUCCESSIVE MODIFICAZIONI E INTEGRAZIONI, RECANTE NORME DI CONTABILITA' GENERALE DELLO STATO IN MATERIA DI BILANCIO. DELEGA AL GOVERNO PER L'INDIVIDUAZIONE DELLE UNITA' PREVISIONALI DI BASE DEL BILANCIO DELLO STATO	-	15
DECRETO DEL PRESIDENTE DELLA REPUBBLICA N. 469 DEL 1999 REGOLAMENTO RECANTE NORME DI SEMPLIFICAZIONE DEL PROCEDIMENTO PER IL VERSAMENTO DI SOMME ALL'ENTRATA E LA RIASSEGNAZIONE ALLE UNITA' PREVISIONALI DI BASE PER LA SPESA DEL BILANCIO DELLO STATO, CON PARTICOLARE RIFERIMENTO AI FINANZIAMENTI DELL'UNIONE EUROPEA, AI SENSI DELL'ARTICOLO 20, COMMA 8, DELLA LEGGE 15 MARZO 1997, N. 59.	125	125
ARTICOLO 2	125	125
Iniziativa relative al settore elettrico e nucleare, regolamentazione delle modalita di incentivazione dell'efficienza energetica e delle fonti rinnovabili.	96.573	196.797
LEGGE N. 94 DEL 1997 MODIFICHE ALLA LEGGE 5 AGOSTO 1978, N. 468, E SUCCESSIVE MODIFICAZIONI E INTEGRAZIONI, RECANTE NORME DI CONTABILITA' GENERALE DELLO STATO IN MATERIA DI BILANCIO. DELEGA AL GOVERNO PER L'INDIVIDUAZIONE DELLE UNITA' PREVISIONALI DI BASE DEL BILANCIO DELLO STATO	30	254
DECRETO DEL PRESIDENTE DELLA REPUBBLICA N. 469 DEL 1999 REGOLAMENTO RECANTE NORME DI SEMPLIFICAZIONE DEL PROCEDIMENTO PER IL VERSAMENTO DI SOMME ALL'ENTRATA E LA RIASSEGNAZIONE ALLE UNITA' PREVISIONALI DI BASE PER LA SPESA DEL BILANCIO DELLO STATO, CON PARTICOLARE RIFERIMENTO AI FINANZIAMENTI DELL'UNIONE EUROPEA, AI SENSI DELL'ARTICOLO 20, COMMA 8, DELLA LEGGE 15 MARZO 1997, N. 59.	95.889	95.889
ARTICOLO 2	95.889	95.889
LEGGE N. 196 DEL 2009 LEGGE DI CONTABILITA' E FINANZA PUBBLICA	252	100.252
ARTICOLO 27	-	-
ARTICOLO 29	-	100.000
LEGGE DI STABILITA' N. 208 DEL 2015 DISPOSIZIONI PER LA FORMAZIONE DEL BILANCIO ANNUALE E PLURIENNALE DELLO STATO (LEGGE DI STABILITA' 2016)	421	421
LEGGE DI BILANCIO N. 232 DEL 2016 BILANCIO DI PREVISIONE DELLO STATO PER L'ANNO FINANZIARIO 2017 E BILANCIO PLURIENNALE PER IL TRIENNIO 2017-2019	-	-
DECRETO LEGGE N. 50 DEL 2017 DISPOSIZIONI URGENTI IN MATERIA FINANZIARIA, INIZIATIVE A FAVORE DEGLI ENTI TERRITORIALI, ULTERIORI INTERVENTI PER LE ZONE COLPITE DA EVENTI SISMICI E MISURE PER LO SVILUPPO	-20	-20
Ricerca in ambito energetico e ambientale con riferimento alle politiche di sviluppo sostenibile e all'efficienza energetica	100.500	100.500
LEGGE N. 196 DEL 2009 LEGGE DI CONTABILITA' E FINANZA PUBBLICA	100.000	100.000
ARTICOLO 27	100.000	100.000
DECRETO LEGGE N. 50 DEL 2017 DISPOSIZIONI URGENTI IN MATERIA FINANZIARIA, INIZIATIVE A FAVORE DEGLI ENTI TERRITORIALI, ULTERIORI INTERVENTI PER LE ZONE COLPITE DA EVENTI SISMICI E MISURE PER LO SVILUPPO	500	500
Innovazione, regolamentazione tecnica, gestione e controllo delle risorse del sottosuolo (10.8)	-1.278	1.899
Spese di personale per il programma	221	251
LEGGE N. 385 DEL 1978 FONDO STRAORDINARIO - ESPOSTO IN TABELLA C	15	15
LEGGE N. 94 DEL 1997 MODIFICHE ALLA LEGGE 5 AGOSTO 1978, N. 468, E SUCCESSIVE MODIFICAZIONI E INTEGRAZIONI, RECANTE NORME DI CONTABILITA' GENERALE DELLO STATO IN MATERIA DI BILANCIO. DELEGA AL GOVERNO PER L'INDIVIDUAZIONE DELLE UNITA' PREVISIONALI DI BASE DEL BILANCIO DELLO STATO	-	30
DECRETO DEL PRESIDENTE DELLA REPUBBLICA N. 469 DEL 1999 REGOLAMENTO RECANTE NORME DI SEMPLIFICAZIONE DEL PROCEDIMENTO PER IL VERSAMENTO DI SOMME ALL'ENTRATA E LA RIASSEGNAZIONE ALLE UNITA' PREVISIONALI DI BASE PER LA SPESA DEL BILANCIO DELLO STATO, CON PARTICOLARE RIFERIMENTO AI FINANZIAMENTI DELL'UNIONE EUROPEA, AI SENSI DELL'ARTICOLO 20, COMMA 8, DELLA LEGGE 15 MARZO 1997, N. 59.	206	206
ARTICOLO 2	206	206
Attività relative alle risorse energetiche nazionali del sottosuolo e delle materie prime strategiche in ambito minerario ed industriale	-1.499	1.649

04/06/2018

999/662/62

ALLEGATO B/3 SPESE - VARIAZIONI 2017 PER MISSIONE, PROGRAMMA, AZIONE E PROVVEDIMENTI

(MIGLIAIA DI EURO)

	COMPETENZA	CASSA
LEGGE N. 94 DEL 1997 MODIFICHE ALLA LEGGE 5 AGOSTO 1978, N. 468, E SUCCESSIVE MODIFICAZIONI E INTEGRAZIONI, RECANTE NORME DI CONTABILITA' GENERALE DELLO STATO IN MATERIA DI BILANCIO. DELEGA AL GOVERNO PER L'INDIVIDUAZIONE DELLE UNITA' PREVISIONALI DI BASE DEL BILANCIO DELLO STATO	-	3.147
LEGGE N. 196 DEL 2009 LEGGE DI CONTABILITÀ E FINANZA PUBBLICA	1.313	1.313
ARTICOLO 26	91	91
ARTICOLO 27	1.215	1.215
LEGGE DI STABILITA' N. 208 DEL 2015 DISPOSIZIONI PER LA FORMAZIONE DEL BILANCIO ANNUALE E PLURIENNALE DELLO STATO (LEGGE DI STABILITA' 2016)	600	600
DECRETO LEGGE N. 50 DEL 2017 DISPOSIZIONI URGENTI IN MATERIA FINANZIARIA, INIZIATIVE A FAVORE DEGLI ENTI TERRITORIALI, ULTERIORI INTERVENTI PER LE ZONE COLPITE DA EVENTI SISMICI E MISURE PER LO SVILUPPO	-412	-411
DECRETO LEGGE N. 148 DEL 2017 DISPOSIZIONI URGENTI IN MATERIA FINANZIARIA E PER ESIGENZE INDIFFERIBILI. MODIFICA ALLA DISCIPLINA DELL'ESTINZIONE DEL REATO PER CONDOTTE RIPARATORIE	-3.000	-3.000
Competitivita' e sviluppo delle imprese (11)	1.859.930	2.289.017
Promozione e attuazione di politiche di sviluppo, competitivita' e innovazione, di responsabilita' sociale d'impresa e movimento cooperativo (11.5)	252.902	247.780
Spese di personale per il programma	274	310
LEGGE N. 385 DEL 1978 FONDO STRAORDINARIO - ESPOSTO IN TABELLA C	21	21
LEGGE N. 94 DEL 1997 MODIFICHE ALLA LEGGE 5 AGOSTO 1978, N. 468, E SUCCESSIVE MODIFICAZIONI E INTEGRAZIONI, RECANTE NORME DI CONTABILITA' GENERALE DELLO STATO IN MATERIA DI BILANCIO. DELEGA AL GOVERNO PER L'INDIVIDUAZIONE DELLE UNITA' PREVISIONALI DI BASE DEL BILANCIO DELLO STATO	-	36
DECRETO DEL PRESIDENTE DELLA REPUBBLICA N. 469 DEL 1999 REGOLAMENTO RECANTE NORME DI SEMPLIFICAZIONE DEL PROCEDIMENTO PER IL VERSAMENTO DI SOMME ALL'ENTRATA E LA RIASSEGNAZIONE ALLE UNITA' PREVISIONALI DI BASE PER LA SPESA DEL BILANCIO DELLO STATO, CON PARTICOLARE RIFERIMENTO AI FINANZIAMENTI DELL'UNIONE EUROPEA, AI SENSI DELL'ARTICOLO 20, COMMA 8, DELLA LEGGE 15 MARZO 1997, N. 59.	253	253
ARTICOLO 2	253	253
Politica industriale e politiche per la competitività del sistema produttivo nazionale	986	31.368
LEGGE N. 94 DEL 1997 MODIFICHE ALLA LEGGE 5 AGOSTO 1978, N. 468, E SUCCESSIVE MODIFICAZIONI E INTEGRAZIONI, RECANTE NORME DI CONTABILITA' GENERALE DELLO STATO IN MATERIA DI BILANCIO. DELEGA AL GOVERNO PER L'INDIVIDUAZIONE DELLE UNITA' PREVISIONALI DI BASE DEL BILANCIO DELLO STATO	40	30.422
LEGGE N. 196 DEL 2009 LEGGE DI CONTABILITÀ E FINANZA PUBBLICA	970	970
ARTICOLO 27	966	966
DECRETO LEGGE N. 50 DEL 2017 DISPOSIZIONI URGENTI IN MATERIA FINANZIARIA, INIZIATIVE A FAVORE DEGLI ENTI TERRITORIALI, ULTERIORI INTERVENTI PER LE ZONE COLPITE DA EVENTI SISMICI E MISURE PER LO SVILUPPO	-24	-24
Realizzazione di progetti di ricerca e sviluppo tecnologico dell'industria aeronautica	86.127	86.170
LEGGE N. 94 DEL 1997 MODIFICHE ALLA LEGGE 5 AGOSTO 1978, N. 468, E SUCCESSIVE MODIFICAZIONI E INTEGRAZIONI, RECANTE NORME DI CONTABILITA' GENERALE DELLO STATO IN MATERIA DI BILANCIO. DELEGA AL GOVERNO PER L'INDIVIDUAZIONE DELLE UNITA' PREVISIONALI DI BASE DEL BILANCIO DELLO STATO	-47	-4
DECRETO DEL PRESIDENTE DELLA REPUBBLICA N. 469 DEL 1999 REGOLAMENTO RECANTE NORME DI SEMPLIFICAZIONE DEL PROCEDIMENTO PER IL VERSAMENTO DI SOMME ALL'ENTRATA E LA RIASSEGNAZIONE ALLE UNITA' PREVISIONALI DI BASE PER LA SPESA DEL BILANCIO DELLO STATO, CON PARTICOLARE RIFERIMENTO AI FINANZIAMENTI DELL'UNIONE EUROPEA, AI SENSI DELL'ARTICOLO 20, COMMA 8, DELLA LEGGE 15 MARZO 1997, N. 59.	86.743	86.743
ARTICOLO 2	86.743	86.743
LEGGE N. 196 DEL 2009 LEGGE DI CONTABILITÀ E FINANZA PUBBLICA	3	3
DECRETO LEGGE N. 50 DEL 2017 DISPOSIZIONI URGENTI IN MATERIA FINANZIARIA, INIZIATIVE A FAVORE DEGLI ENTI TERRITORIALI, ULTERIORI INTERVENTI PER LE ZONE COLPITE DA EVENTI SISMICI E MISURE PER LO SVILUPPO	-571	-571

ALLEGATO B/3 SPESE - VARIAZIONI 2017 PER MISSIONE, PROGRAMMA, AZIONE E PROVVEDIMENTI

(MIGLIAIA DI EURO)

	COMPETENZA	CASSA
Interventi per l'innovazione del sistema produttivo del settore dell'aerospazio, della sicurezza e della difesa	165.420	129.837
LEGGE N. 94 DEL 1997 MODIFICHE ALLA LEGGE 5 AGOSTO 1978, N. 468, E SUCCESSIVE MODIFICAZIONI E INTEGRAZIONI, RECANTE NORME DI CONTABILITA' GENERALE DELLO STATO IN MATERIA DI BILANCIO. DELEGA AL GOVERNO PER L'INDIVIDUAZIONE DELLE UNITA' PREVISIONALI DI BASE DEL BILANCIO DELLO STATO	6	-35.576
LEGGE N. 196 DEL 2009 LEGGE DI CONTABILITÀ E FINANZA PUBBLICA	30.665	30.665
ARTICOLO 26	11	11
ARTICOLO 27	30.654	30.654
LEGGE DI BILANCIO N. 232 DEL 2016 BILANCIO DI PREVISIONE DELLO STATO PER L'ANNO FINANZIARIO 2017 E BILANCIO PLURIENNALE PER IL TRIENNIO 2017-2019	153.750	153.750
ARTICOLO 1	153.750	153.750
DECRETO LEGGE N. 50 DEL 2017 DISPOSIZIONI URGENTI IN MATERIA FINANZIARIA, INIZIATIVE A FAVORE DEGLI ENTI TERRITORIALI, ULTERIORI INTERVENTI PER LE ZONE COLPITE DA EVENTI SISMICI E MISURE PER LO SVILUPPO	-14.001	-14.001
DECRETO LEGGE N. 148 DEL 2017 DISPOSIZIONI URGENTI IN MATERIA FINANZIARIA E PER ESIGENZE INDIFFERIBILI. MODIFICA ALLA DISCIPLINA DELL'ESTINZIONE DEL REATO PER CONDOTTE RIPARATORIE	-5.000	-5.000
Promozione delle PMI e del movimento cooperativo	95	95
LEGGE N. 94 DEL 1997 MODIFICHE ALLA LEGGE 5 AGOSTO 1978, N. 468, E SUCCESSIVE MODIFICAZIONI E INTEGRAZIONI, RECANTE NORME DI CONTABILITA' GENERALE DELLO STATO IN MATERIA DI BILANCIO. DELEGA AL GOVERNO PER L'INDIVIDUAZIONE DELLE UNITA' PREVISIONALI DI BASE DEL BILANCIO DELLO STATO	-	-
LEGGE N. 196 DEL 2009 LEGGE DI CONTABILITÀ E FINANZA PUBBLICA	131	131
ARTICOLO 27	131	131
DECRETO LEGGE N. 50 DEL 2017 DISPOSIZIONI URGENTI IN MATERIA FINANZIARIA, INIZIATIVE A FAVORE DEGLI ENTI TERRITORIALI, ULTERIORI INTERVENTI PER LE ZONE COLPITE DA EVENTI SISMICI E MISURE PER LO SVILUPPO	-36	-36
Vigilanza sugli enti, sul sistema cooperativo e sulle gestioni commissariali (11.6)	625.003	386.339
Spese di personale per il programma	417	459
LEGGE N. 385 DEL 1978 FONDO STRAORDINARIO - ESPOSTO IN TABELLA C	28	28
LEGGE N. 94 DEL 1997 MODIFICHE ALLA LEGGE 5 AGOSTO 1978, N. 468, E SUCCESSIVE MODIFICAZIONI E INTEGRAZIONI, RECANTE NORME DI CONTABILITA' GENERALE DELLO STATO IN MATERIA DI BILANCIO. DELEGA AL GOVERNO PER L'INDIVIDUAZIONE DELLE UNITA' PREVISIONALI DI BASE DEL BILANCIO DELLO STATO	-	41
DECRETO DEL PRESIDENTE DELLA REPUBBLICA N. 469 DEL 1999 REGOLAMENTO RECANTE NORME DI SEMPLIFICAZIONE DEL PROCEDIMENTO PER IL VERSAMENTO DI SOMME ALL'ENTRATA E LA RIASSEGNAZIONE ALLE UNITA' PREVISIONALI DI BASE PER LA SPESA DEL BILANCIO DELLO STATO, CON PARTICOLARE RIFERIMENTO AI FINANZIAMENTI DELL'UNIONE EUROPEA, AI SENSI DELL'ARTICOLO 20, COMMA 8, DELLA LEGGE 15 MARZO 1997, N. 59.	389	389
ARTICOLO 2	389	389
Vigilanza sulle società fiduciarie e di revisione, sul sistema cooperativo e sugli enti vigilati	551	3.689
LEGGE N. 94 DEL 1997 MODIFICHE ALLA LEGGE 5 AGOSTO 1978, N. 468, E SUCCESSIVE MODIFICAZIONI E INTEGRAZIONI, RECANTE NORME DI CONTABILITA' GENERALE DELLO STATO IN MATERIA DI BILANCIO. DELEGA AL GOVERNO PER L'INDIVIDUAZIONE DELLE UNITA' PREVISIONALI DI BASE DEL BILANCIO DELLO STATO	-	3.137
LEGGE N. 196 DEL 2009 LEGGE DI CONTABILITÀ E FINANZA PUBBLICA	677	677
ARTICOLO 27	635	635
DECRETO LEGGE N. 193 DEL 2016 DECRETO FISCALE	300	300
DECRETO LEGGE N. 50 DEL 2017 DISPOSIZIONI URGENTI IN MATERIA FINANZIARIA, INIZIATIVE A FAVORE DEGLI ENTI TERRITORIALI, ULTERIORI INTERVENTI PER LE ZONE COLPITE DA EVENTI SISMICI E MISURE PER LO SVILUPPO	-426	-426
Gestione delle procedure di amministrazione straordinaria delle grandi imprese in crisi e di liquidazione coatta amministrativa di enti cooperativi e società fiduciarie	624.034	382.192

04/06/2018

999/662/64

ALLEGATO B/3 SPESE - VARIAZIONI 2017 PER MISSIONE, PROGRAMMA, AZIONE E PROVVEDIMENTI

(MIGLIAIA DI EURO)

	COMPETENZA	CASSA
<p>LEGGE N. 94 DEL 1997 MODIFICHE ALLA LEGGE 5 AGOSTO 1978, N. 468, E SUCCESSIVE MODIFICAZIONI E INTEGRAZIONI, RECANTE NORME DI CONTABILITA' GENERALE DELLO STATO IN MATERIA DI BILANCIO. DELEGA AL GOVERNO PER L'INDIVIDUAZIONE DELLE UNITA' PREVISIONALI DI BASE DEL BILANCIO DELLO STATO</p>	-	-241.842
<p>LEGGE N. 196 DEL 2009 LEGGE DI CONTABILITA' E FINANZA PUBBLICA</p>	35	35
<p>DECRETO LEGGE N. 243 DEL 2016 INTERVENTI URGENTI PER LA COESIONE SOCIALE E TERRITORIALE, CON PARTICOLARE RIFERIMENTO A SITUAZIONI CRITICHE IN ALCUNE AREE DEL MEZZOGIORNO</p>	24.000	24.000
<p>DECRETO LEGGE N. 50 DEL 2017 DISPOSIZIONI URGENTI IN MATERIA FINANZIARIA, INIZIATIVE A FAVORE DEGLI ENTI TERRITORIALI, ULTERIORI INTERVENTI PER LE ZONE COLPITE DA EVENTI SISMICI E MISURE PER LO SVILUPPO</p>	-	-
<p>DECRETO LEGGE N. 55 DEL 2017 MISURE URGENTI PER ASSICURARE LA CONTINUITA' DEL SERVIZIO SVOLTO DA ALITALIA S.P.A.</p>	600.000	600.000
Incentivazione del sistema produttivo (11.7)	1.337.381	2.037.330
Spese di personale per il programma	931	1.048
<p>LEGGE N. 385 DEL 1978 FONDO STRAORDINARIO - ESPOSTO IN TABELLA C</p>	55	55
<p>LEGGE N. 94 DEL 1997 MODIFICHE ALLA LEGGE 5 AGOSTO 1978, N. 468, E SUCCESSIVE MODIFICAZIONI E INTEGRAZIONI, RECANTE NORME DI CONTABILITA' GENERALE DELLO STATO IN MATERIA DI BILANCIO. DELEGA AL GOVERNO PER L'INDIVIDUAZIONE DELLE UNITA' PREVISIONALI DI BASE DEL BILANCIO DELLO STATO</p>	-	117
<p>DECRETO DEL PRESIDENTE DELLA REPUBBLICA N. 469 DEL 1999 REGOLAMENTO RECANTE NORME DI SEMPLIFICAZIONE DEL PROCEDIMENTO PER IL VERSAMENTO DI SOMME ALL'ENTRATA E LA RIASSEGNAZIONE ALLE UNITA' PREVISIONALI DI BASE PER LA SPESA DEL BILANCIO DELLO STATO, CON PARTICOLARE RIFERIMENTO AI FINANZIAMENTI DELL'UNIONE EUROPEA, AI SENSI DELL'ARTICOLO 20, COMMA 8, DELLA LEGGE 15 MARZO 1997, N. 59.</p>	876	876
ARTICOLO 2	876	876
Finanziamenti agevolati, contributi in c/interessi e in c/capitale, per lo sviluppo delle imprese	1.009.848	1.009.613
<p>LEGGE N. 94 DEL 1997 MODIFICHE ALLA LEGGE 5 AGOSTO 1978, N. 468, E SUCCESSIVE MODIFICAZIONI E INTEGRAZIONI, RECANTE NORME DI CONTABILITA' GENERALE DELLO STATO IN MATERIA DI BILANCIO. DELEGA AL GOVERNO PER L'INDIVIDUAZIONE DELLE UNITA' PREVISIONALI DI BASE DEL BILANCIO DELLO STATO</p>	116	882
<p>DECRETO DEL PRESIDENTE DELLA REPUBBLICA N. 469 DEL 1999 REGOLAMENTO RECANTE NORME DI SEMPLIFICAZIONE DEL PROCEDIMENTO PER IL VERSAMENTO DI SOMME ALL'ENTRATA E LA RIASSEGNAZIONE ALLE UNITA' PREVISIONALI DI BASE PER LA SPESA DEL BILANCIO DELLO STATO, CON PARTICOLARE RIFERIMENTO AI FINANZIAMENTI DELL'UNIONE EUROPEA, AI SENSI DELL'ARTICOLO 20, COMMA 8, DELLA LEGGE 15 MARZO 1997, N. 59.</p>	247.598	246.597
ARTICOLO 2	247.598	246.597
<p>LEGGE N. 196 DEL 2009 LEGGE DI CONTABILITA' E FINANZA PUBBLICA</p>	509.771	509.771
ARTICOLO 27	509.029	509.029
<p>LEGGE DI BILANCIO N. 232 DEL 2016 BILANCIO DI PREVISIONE DELLO STATO PER L'ANNO FINANZIARIO 2017 E BILANCIO PLURIENNALE PER IL TRIENNIO 2017-2019</p>	22.370	22.370
<p>DECRETO LEGGE N. 8 DEL 2017 NUOVI INTERVENTI URGENTI IN FAVORE DELLE POPOLAZIONI COLPITE DAGLI EVENTI SISMICI DEL 2016 E DEL 2017</p>	23.000	23.000
<p>DECRETO LEGGE N. 50 DEL 2017 DISPOSIZIONI URGENTI IN MATERIA FINANZIARIA, INIZIATIVE A FAVORE DEGLI ENTI TERRITORIALI, ULTERIORI INTERVENTI PER LE ZONE COLPITE DA EVENTI SISMICI E MISURE PER LO SVILUPPO</p>	207.993	207.993
<p>DECRETO LEGGE N. 148 DEL 2017 DISPOSIZIONI URGENTI IN MATERIA FINANZIARIA E PER ESIGENZE INDIFFERIBILI. MODIFICA ALLA DISCIPLINA DELL'ESTINZIONE DEL REATO PER CONDOTTE RIPARATORIE</p>	-1.000	-1.000
Garanzie a sostegno del credito alle PMI	326.602	1.026.668
<p>LEGGE N. 94 DEL 1997 MODIFICHE ALLA LEGGE 5 AGOSTO 1978, N. 468, E SUCCESSIVE MODIFICAZIONI E INTEGRAZIONI, RECANTE NORME DI CONTABILITA' GENERALE DELLO STATO IN MATERIA DI BILANCIO. DELEGA AL GOVERNO PER L'INDIVIDUAZIONE DELLE UNITA' PREVISIONALI DI BASE DEL BILANCIO DELLO STATO</p>	-2	200.064

ALLEGATO B/3 SPESE - VARIAZIONI 2017 PER MISSIONE, PROGRAMMA, AZIONE E PROVVEDIMENTI

(MIGLIAIA DI EURO)

	COMPETENZA	CASSA
DECRETO DEL PRESIDENTE DELLA REPUBBLICA N. 469 DEL 1999 REGOLAMENTO RECANTE NORME DI SEMPLIFICAZIONE DEL PROCEDIMENTO PER IL VERSAMENTO DI SOMME ALL'ENTRATA E LA RIASSEGNAZIONE ALLE UNITA' PREVISIONALI DI BASE PER LA SPESA DEL BILANCIO DELLO STATO, CON PARTICOLARE RIFERIMENTO AI FINANZIAMENTI DELL'UNIONE EUROPEA, AI SENSI DELL'ARTICOLO 20, COMMA 8, DELLA LEGGE 15 MARZO 1997, N. 59.	26.616	26.616
ARTICOLO 2	26.616	26.616
LEGGE N. 196 DEL 2009 LEGGE DI CONTABILITÀ E FINANZA PUBBLICA	-	500.000
ARTICOLO 29	-	500.000
DECRETO LEGGE N. 50 DEL 2017 DISPOSIZIONI URGENTI IN MATERIA FINANZIARIA, INIZIATIVE A FAVORE DEGLI ENTI TERRITORIALI, ULTERIORI INTERVENTI PER LE ZONE COLPITE DA EVENTI SISMICI E MISURE PER LO SVILUPPO	-13	-13
DECRETO LEGGE N. 148 DEL 2017 DISPOSIZIONI URGENTI IN MATERIA FINANZIARIA E PER ESIGENZE INDIFFERIBILI. MODIFICA ALLA DISCIPLINA DELL'ESTINZIONE DEL REATO PER CONDOTTE RIPARATORIE	300.000	300.000
Incentivi alle imprese per interventi di sostegno (11.8)	-301.412	-301.412
Agevolazioni sui finanziamenti alle imprese concessi sul FRI	-50.000	-50.000
DECRETO LEGGE N. 148 DEL 2017 DISPOSIZIONI URGENTI IN MATERIA FINANZIARIA E PER ESIGENZE INDIFFERIBILI. MODIFICA ALLA DISCIPLINA DELL'ESTINZIONE DEL REATO PER CONDOTTE RIPARATORIE	-50.000	-50.000
Garanzie assunte dallo Stato	-300.000	-300.000
LEGGE N. 94 DEL 1997 MODIFICHE ALLA LEGGE 5 AGOSTO 1978, N. 468, E SUCCESSIVE MODIFICAZIONI E INTEGRAZIONI, RECANTE NORME DI CONTABILITÀ GENERALE DELLO STATO IN MATERIA DI BILANCIO. DELEGA AL GOVERNO PER L'INDIVIDUAZIONE DELLE UNITA' PREVISIONALI DI BASE DEL BILANCIO DELLO STATO	-	-
LEGGE N. 196 DEL 2009 LEGGE DI CONTABILITÀ E FINANZA PUBBLICA	-	-
LEGGE DI BILANCIO N. 232 DEL 2016 BILANCIO DI PREVISIONE DELLO STATO PER L'ANNO FINANZIARIO 2017 E BILANCIO PLURIENNALE PER IL TRIENNIO 2017-2019	-	-
DECRETO LEGGE N. 244 DEL 2016 PROROGA E DEFINIZIONE DI TERMINI	-	-
DECRETO LEGGE N. 55 DEL 2017 MISURE URGENTI PER ASSICURARE LA CONTINUITÀ DEL SERVIZIO SVOLTO DA ALITALIA S.P.A.	-300.000	-300.000
Sostegno finanziario al sistema produttivo interno e sviluppo della cooperazione	48.588	48.588
LEGGE N. 196 DEL 2009 LEGGE DI CONTABILITÀ E FINANZA PUBBLICA	1.767	1.767
ARTICOLO 27	1.767	1.767
LEGGE DI BILANCIO N. 232 DEL 2016 BILANCIO DI PREVISIONE DELLO STATO PER L'ANNO FINANZIARIO 2017 E BILANCIO PLURIENNALE PER IL TRIENNIO 2017-2019	49.822	49.822
ARTICOLO 1	35.000	35.000
DECRETO LEGGE N. 148 DEL 2017 DISPOSIZIONI URGENTI IN MATERIA FINANZIARIA E PER ESIGENZE INDIFFERIBILI. MODIFICA ALLA DISCIPLINA DELL'ESTINZIONE DEL REATO PER CONDOTTE RIPARATORIE	-3.000	-3.000
Interventi di sostegno tramite il sistema della fiscalità (11.9)	-93.817	-121.187
Settore cinema, musica e editoria	27.370	-
LEGGE N. 220 DEL 2016 DISCIPLINA DEL CINEMA E DELL'AUDIOVISIVO	27.370	-
Ricostruzione di imprese danneggiate da eventi sismici	-58.635	-58.635
DECRETO LEGGE N. 244 DEL 2016 PROROGA E DEFINIZIONE DI TERMINI	-48.635	-48.635
DECRETO LEGGE N. 50 DEL 2017 DISPOSIZIONI URGENTI IN MATERIA FINANZIARIA, INIZIATIVE A FAVORE DEGLI ENTI TERRITORIALI, ULTERIORI INTERVENTI PER LE ZONE COLPITE DA EVENTI SISMICI E MISURE PER LO SVILUPPO	-10.000	-10.000
Sospensione versamenti tributari a favore delle popolazioni colpite da calamità naturali	-	-
DECRETO LEGGE N. 8 DEL 2017 NUOVI INTERVENTI URGENTI IN FAVORE DELLE POPOLAZIONI COLPITE DAGLI EVENTI SISMICI DEL 2016 E DEL 2017	-	-

04/06/2018

999/662/66

ALLEGATO B/3 SPESE - VARIAZIONI 2017 PER MISSIONE, PROGRAMMA, AZIONE E PROVVEDIMENTI

(MIGLIAIA DI EURO)

	COMPETENZA	CASSA
DECRETO LEGGE N. 50 DEL 2017 DISPOSIZIONI URGENTI IN MATERIA FINANZIARIA, INIZIATIVE A FAVORE DEGLI ENTI TERRITORIALI, ULTERIORI INTERVENTI PER LE ZONE COLPITE DA EVENTI SISMICI E MISURE PER LO SVILUPPO	-	-
Agevolazioni fiscali a favore di particolari aree territoriali	-79.651	-79.651
DECRETO DEL PRESIDENTE DELLA REPUBBLICA N. 469 DEL 1999 REGOLAMENTO RECANTE NORME DI SEMPLIFICAZIONE DEL PROCEDIMENTO PER IL VERSAMENTO DI SOMME ALL'ENTRATA E LA RIASSEGNAZIONE ALLE UNITA' PREVISIONALI DI BASE PER LA SPESA DEL BILANCIO DELLO STATO, CON PARTICOLARE RIFERIMENTO AI FINANZIAMENTI DELL'UNIONE EUROPEA, AI SENSI DELL'ARTICOLO 20, COMMA 8, DELLA LEGGE 15 MARZO 1997, N. 59.	10.349	10.349
ARTICOLO 2	10.349	10.349
DECRETO LEGGE N. 8 DEL 2017 NUOVI INTERVENTI URGENTI IN FAVORE DELLE POPOLAZIONI COLPITE DAGLI EVENTI SISMICI DEL 2016 E DEL 2017	20.000	20.000
DECRETO LEGGE N. 50 DEL 2017 DISPOSIZIONI URGENTI IN MATERIA FINANZIARIA, INIZIATIVE A FAVORE DEGLI ENTI TERRITORIALI, ULTERIORI INTERVENTI PER LE ZONE COLPITE DA EVENTI SISMICI E MISURE PER LO SVILUPPO	-110.000	-110.000
Settore creditizio e bancario	17.100	17.100
DECRETO LEGGE N. 237 DEL 2016 DISPOSIZIONI URGENTI PER LA TUTELA DEL RISPARMIO NEL SETTORE CREDITIZIO.	17.100	17.100
Lotta alla contraffazione e tutela della proprietà industriale (11.10)	39.853	40.146
Spese di personale per il programma	423	462
LEGGE N. 94 DEL 1997 MODIFICHE ALLA LEGGE 5 AGOSTO 1978, N. 468, E SUCCESSIVE MODIFICAZIONI E INTEGRAZIONI, RECANTE NORME DI CONTABILITA' GENERALE DELLO STATO IN MATERIA DI BILANCIO. DELEGA AL GOVERNO PER L'INDIVIDUAZIONE DELLE UNITA' PREVISIONALI DI BASE DEL BILANCIO DELLO STATO	-	38
DECRETO DEL PRESIDENTE DELLA REPUBBLICA N. 469 DEL 1999 REGOLAMENTO RECANTE NORME DI SEMPLIFICAZIONE DEL PROCEDIMENTO PER IL VERSAMENTO DI SOMME ALL'ENTRATA E LA RIASSEGNAZIONE ALLE UNITA' PREVISIONALI DI BASE PER LA SPESA DEL BILANCIO DELLO STATO, CON PARTICOLARE RIFERIMENTO AI FINANZIAMENTI DELL'UNIONE EUROPEA, AI SENSI DELL'ARTICOLO 20, COMMA 8, DELLA LEGGE 15 MARZO 1997, N. 59.	423	423
ARTICOLO 2	423	423
Tutela, incentivazione e valorizzazione della proprietà industriale e contrasto dei fenomeni contraffattivi	39.430	39.684
LEGGE N. 94 DEL 1997 MODIFICHE ALLA LEGGE 5 AGOSTO 1978, N. 468, E SUCCESSIVE MODIFICAZIONI E INTEGRAZIONI, RECANTE NORME DI CONTABILITA' GENERALE DELLO STATO IN MATERIA DI BILANCIO. DELEGA AL GOVERNO PER L'INDIVIDUAZIONE DELLE UNITA' PREVISIONALI DI BASE DEL BILANCIO DELLO STATO	-	255
DECRETO DEL PRESIDENTE DELLA REPUBBLICA N. 469 DEL 1999 REGOLAMENTO RECANTE NORME DI SEMPLIFICAZIONE DEL PROCEDIMENTO PER IL VERSAMENTO DI SOMME ALL'ENTRATA E LA RIASSEGNAZIONE ALLE UNITA' PREVISIONALI DI BASE PER LA SPESA DEL BILANCIO DELLO STATO, CON PARTICOLARE RIFERIMENTO AI FINANZIAMENTI DELL'UNIONE EUROPEA, AI SENSI DELL'ARTICOLO 20, COMMA 8, DELLA LEGGE 15 MARZO 1997, N. 59.	46.627	46.627
ARTICOLO 2	46.627	46.627
LEGGE N. 196 DEL 2009 LEGGE DI CONTABILITÀ E FINANZA PUBBLICA	916	916
ARTICOLO 27	916	916
DECRETO LEGGE N. 50 DEL 2017 DISPOSIZIONI URGENTI IN MATERIA FINANZIARIA, INIZIATIVE A FAVORE DEGLI ENTI TERRITORIALI, ULTERIORI INTERVENTI PER LE ZONE COLPITE DA EVENTI SISMICI E MISURE PER LO SVILUPPO	-113	-113
DECRETO LEGGE N. 148 DEL 2017 DISPOSIZIONI URGENTI IN MATERIA FINANZIARIA E PER ESIGENZE INDIFFERIBILI. MODIFICA ALLA DISCIPLINA DELL'ESTINZIONE DEL REATO PER CONDOTTE RIPARATORIE	-8.000	-8.000
Coordinamento azione amministrativa, attuazione di indirizzi e programmi per favorire competitività e sviluppo delle imprese, dei servizi di comunicazione e del settore energetico (11.11)	20	20
Spese di personale per il programma	21	21
LEGGE N. 385 DEL 1978 FONDO STRAORDINARIO - ESPOSTO IN TABELLA C	19	19

ALLEGATO B/3 SPESE - VARIAZIONI 2017 PER MISSIONE, PROGRAMMA, AZIONE E PROVVEDIMENTI

(MIGLIAIA DI EURO)

	COMPETENZA	CASSA
DECRETO DEL PRESIDENTE DELLA REPUBBLICA N. 469 DEL 1999 REGOLAMENTO RECANTE NORME DI SEMPLIFICAZIONE DEL PROCEDIMENTO PER IL VERSAMENTO DI SOMME ALL'ENTRATA E LA RIASSEGNAZIONE ALLE UNITA' PREVISIONALI DI BASE PER LA SPESA DEL BILANCIO DELLO STATO, CON PARTICOLARE RIFERIMENTO AI FINANZIAMENTI DELL'UNIONE EUROPEA, AI SENSI DELL'ARTICOLO 20, COMMA 8, DELLA LEGGE 15 MARZO 1997, N. 59.	2	2
ARTICOLO 2	2	2
Promozione e coordinamento interno all'Amministrazione e con soggetti pubblici e privati nazionali ed internazionali	-1	-1
LEGGE N. 94 DEL 1997 MODIFICHE ALLA LEGGE 5 AGOSTO 1978, N. 468, E SUCCESSIVE MODIFICAZIONI E INTEGRAZIONI, RECANTE NORME DI CONTABILITA' GENERALE DELLO STATO IN MATERIA DI BILANCIO. DELEGA AL GOVERNO PER L'INDIVIDUAZIONE DELLE UNITA' PREVISIONALI DI BASE DEL BILANCIO DELLO STATO	-	-
DECRETO LEGGE N. 50 DEL 2017 DISPOSIZIONI URGENTI IN MATERIA FINANZIARIA, INIZIATIVE A FAVORE DEGLI ENTI TERRITORIALI, ULTERIORI INTERVENTI PER LE ZONE COLPITE DA EVENTI SISMICI E MISURE PER LO SVILUPPO	-1	-1
Regolazione dei mercati (12)	21.127	21.423
Vigilanza sui mercati e sui prodotti, promozione della concorrenza e tutela dei consumatori (12.4)	21.127	21.423
Spese di personale per il programma	449	499
LEGGE N. 385 DEL 1978 FONDO STRAORDINARIO - ESPOSTO IN TABELLA C	36	36
LEGGE N. 94 DEL 1997 MODIFICHE ALLA LEGGE 5 AGOSTO 1978, N. 468, E SUCCESSIVE MODIFICAZIONI E INTEGRAZIONI, RECANTE NORME DI CONTABILITA' GENERALE DELLO STATO IN MATERIA DI BILANCIO. DELEGA AL GOVERNO PER L'INDIVIDUAZIONE DELLE UNITA' PREVISIONALI DI BASE DEL BILANCIO DELLO STATO	-	51
DECRETO DEL PRESIDENTE DELLA REPUBBLICA N. 469 DEL 1999 REGOLAMENTO RECANTE NORME DI SEMPLIFICAZIONE DEL PROCEDIMENTO PER IL VERSAMENTO DI SOMME ALL'ENTRATA E LA RIASSEGNAZIONE ALLE UNITA' PREVISIONALI DI BASE PER LA SPESA DEL BILANCIO DELLO STATO, CON PARTICOLARE RIFERIMENTO AI FINANZIAMENTI DELL'UNIONE EUROPEA, AI SENSI DELL'ARTICOLO 20, COMMA 8, DELLA LEGGE 15 MARZO 1997, N. 59.	413	413
ARTICOLO 2	413	413
Armonizzazione del mercato, concorrenza, tutela dei consumatori e vigilanza su fondi CONSAP, Unioncamere, sistema delle CCIAA, registro delle imprese e REA	20.848	20.891
LEGGE N. 94 DEL 1997 MODIFICHE ALLA LEGGE 5 AGOSTO 1978, N. 468, E SUCCESSIVE MODIFICAZIONI E INTEGRAZIONI, RECANTE NORME DI CONTABILITA' GENERALE DELLO STATO IN MATERIA DI BILANCIO. DELEGA AL GOVERNO PER L'INDIVIDUAZIONE DELLE UNITA' PREVISIONALI DI BASE DEL BILANCIO DELLO STATO	-3	39
DECRETO DEL PRESIDENTE DELLA REPUBBLICA N. 469 DEL 1999 REGOLAMENTO RECANTE NORME DI SEMPLIFICAZIONE DEL PROCEDIMENTO PER IL VERSAMENTO DI SOMME ALL'ENTRATA E LA RIASSEGNAZIONE ALLE UNITA' PREVISIONALI DI BASE PER LA SPESA DEL BILANCIO DELLO STATO, CON PARTICOLARE RIFERIMENTO AI FINANZIAMENTI DELL'UNIONE EUROPEA, AI SENSI DELL'ARTICOLO 20, COMMA 8, DELLA LEGGE 15 MARZO 1997, N. 59.	17.860	17.860
ARTICOLO 2	17.860	17.860
LEGGE N. 196 DEL 2009 LEGGE DI CONTABILITA' E FINANZA PUBBLICA	3.007	3.007
ARTICOLO 27	2.979	2.979
LEGGE DI BILANCIO N. 232 DEL 2016 BILANCIO DI PREVISIONE DELLO STATO PER L'ANNO FINANZIARIO 2017 E BILANCIO PLURIENNALE PER IL TRIENNIO 2017-2019	-	-
DECRETO LEGGE N. 50 DEL 2017 DISPOSIZIONI URGENTI IN MATERIA FINANZIARIA, INIZIATIVE A FAVORE DEGLI ENTI TERRITORIALI, ULTERIORI INTERVENTI PER LE ZONE COLPITE DA EVENTI SISMICI E MISURE PER LO SVILUPPO	-16	-15
Vigilanza e controllo nel settore della sicurezza e conformità dei prodotti e degli impianti industriali, della metrologia legale, e su enti e organismi di normazione, di accreditamento e notificati	-169	33
LEGGE N. 94 DEL 1997 MODIFICHE ALLA LEGGE 5 AGOSTO 1978, N. 468, E SUCCESSIVE MODIFICAZIONI E INTEGRAZIONI, RECANTE NORME DI CONTABILITA' GENERALE DELLO STATO IN MATERIA DI BILANCIO. DELEGA AL GOVERNO PER L'INDIVIDUAZIONE DELLE UNITA' PREVISIONALI DI BASE DEL BILANCIO DELLO STATO	3	206
DECRETO LEGGE N. 50 DEL 2017 DISPOSIZIONI URGENTI IN MATERIA FINANZIARIA, INIZIATIVE A FAVORE DEGLI ENTI TERRITORIALI, ULTERIORI INTERVENTI PER LE ZONE COLPITE DA EVENTI SISMICI E MISURE PER LO SVILUPPO	-173	-173

04/06/2018

999/662/68

ALLEGATO B/3 SPESE - VARIAZIONI 2017 PER MISSIONE, PROGRAMMA, AZIONE E PROVVEDIMENTI

(MIGLIAIA DI EURO)

	COMPETENZA	CASSA
Diritto alla mobilita' e sviluppo dei sistemi di trasporto (13)	910.763	906.394
Sviluppo e sicurezza della mobilita' stradale (13.1)	29.475	26.948
Spese di personale per il programma	4.370	4.370
LEGGE N. 385 DEL 1978		
FONDO STRAORDINARIO - ESPOSTO IN TABELLA C	626	626
DECRETO DEL PRESIDENTE DELLA REPUBBLICA N. 469 DEL 1999 REGOLAMENTO RECANTE NORME DI SEMPLIFICAZIONE DEL PROCEDIMENTO PER IL VERSAMENTO DI SOMME ALL'ENTRATA E LA RIASSEGNAZIONE ALLE UNITA' PREVISIONALI DI BASE PER LA SPESA DEL BILANCIO DELLO STATO, CON PARTICOLARE RIFERIMENTO AI FINANZIAMENTI DELL'UNIONE EUROPEA, AI SENSI DELL'ARTICOLO 20, COMMA 8, DELLA LEGGE 15 MARZO 1997, N. 59.	3.198	3.198
ARTICOLO 2	3.198	3.198
LEGGE DI BILANCIO N. 232 DEL 2016 BILANCIO DI PREVISIONE DELLO STATO PER L'ANNO FINANZIARIO 2017 E BILANCIO PLURIENNALE PER IL TRIENNIO 2017-2019	546	546
ARTICOLO 18	546	546
Regolamentazione della circolazione stradale e servizi di motorizzazione	22.601	27.251
LEGGE N. 94 DEL 1997 MODIFICHE ALLA LEGGE 5 AGOSTO 1978, N. 468, E SUCCESSIVE MODIFICAZIONI E INTEGRAZIONI, RECANTE NORME DI CONTABILITA' GENERALE DELLO STATO IN MATERIA DI BILANCIO. DELEGA AL GOVERNO PER L'INDIVIDUAZIONE DELLE UNITA' PREVISIONALI DI BASE DEL BILANCIO DELLO STATO	-	4.645
DECRETO DEL PRESIDENTE DELLA REPUBBLICA N. 469 DEL 1999 REGOLAMENTO RECANTE NORME DI SEMPLIFICAZIONE DEL PROCEDIMENTO PER IL VERSAMENTO DI SOMME ALL'ENTRATA E LA RIASSEGNAZIONE ALLE UNITA' PREVISIONALI DI BASE PER LA SPESA DEL BILANCIO DELLO STATO, CON PARTICOLARE RIFERIMENTO AI FINANZIAMENTI DELL'UNIONE EUROPEA, AI SENSI DELL'ARTICOLO 20, COMMA 8, DELLA LEGGE 15 MARZO 1997, N. 59.	44.208	44.208
ARTICOLO 2	44.208	44.208
DECRETO LEGGE N. 269 DEL 2003 DISPOSIZIONI URGENTI PER FAVORIRE LO SVILUPPO E PER LA CORREZIONE DELL'ANDAMENTO DEI CONTI PUBBLICI	586	586
LEGGE N. 196 DEL 2009 LEGGE DI CONTABILITA' E FINANZA PUBBLICA	625	625
ARTICOLO 27	625	625
DECRETO LEGGE N. 50 DEL 2017 DISPOSIZIONI URGENTI IN MATERIA FINANZIARIA, INIZIATIVE A FAVORE DEGLI ENTI TERRITORIALI, ULTERIORI INTERVENTI PER LE ZONE COLPITE DA EVENTI SISMICI E MISURE PER LO SVILUPPO	-818	-813
DECRETO LEGGE N. 148 DEL 2017 DISPOSIZIONI URGENTI IN MATERIA FINANZIARIA E PER ESIGENZE INDIFFERIBILI. MODIFICA ALLA DISCIPLINA DELL'ESTINZIONE DEL REATO PER CONDOTTE RIPARATORIE	-22.000	-22.000
Interventi per la sicurezza stradale	2.504	-4.673
LEGGE N. 94 DEL 1997 MODIFICHE ALLA LEGGE 5 AGOSTO 1978, N. 468, E SUCCESSIVE MODIFICAZIONI E INTEGRAZIONI, RECANTE NORME DI CONTABILITA' GENERALE DELLO STATO IN MATERIA DI BILANCIO. DELEGA AL GOVERNO PER L'INDIVIDUAZIONE DELLE UNITA' PREVISIONALI DI BASE DEL BILANCIO DELLO STATO	-	-7.197
LEGGE N. 196 DEL 2009 LEGGE DI CONTABILITA' E FINANZA PUBBLICA	3.369	3.372
ARTICOLO 27	3.372	3.372
DECRETO LEGGE N. 50 DEL 2017 DISPOSIZIONI URGENTI IN MATERIA FINANZIARIA, INIZIATIVE A FAVORE DEGLI ENTI TERRITORIALI, ULTERIORI INTERVENTI PER LE ZONE COLPITE DA EVENTI SISMICI E MISURE PER LO SVILUPPO	-365	-348
DECRETO LEGGE N. 148 DEL 2017 DISPOSIZIONI URGENTI IN MATERIA FINANZIARIA E PER ESIGENZE INDIFFERIBILI. MODIFICA ALLA DISCIPLINA DELL'ESTINZIONE DEL REATO PER CONDOTTE RIPARATORIE	-500	-500
Autotrasporto ed intermodalita' (13.2)	58.223	1.718
Spese di personale per il programma	97	97
LEGGE N. 385 DEL 1978		
FONDO STRAORDINARIO - ESPOSTO IN TABELLA C	27	27
DECRETO DEL PRESIDENTE DELLA REPUBBLICA N. 469 DEL 1999 REGOLAMENTO RECANTE NORME DI SEMPLIFICAZIONE DEL PROCEDIMENTO PER IL VERSAMENTO DI SOMME ALL'ENTRATA E LA RIASSEGNAZIONE ALLE UNITA' PREVISIONALI DI BASE PER LA SPESA DEL BILANCIO DELLO STATO, CON PARTICOLARE RIFERIMENTO AI FINANZIAMENTI DELL'UNIONE EUROPEA, AI SENSI DELL'ARTICOLO 20, COMMA 8, DELLA LEGGE 15 MARZO 1997, N. 59.	70	70

ALLEGATO B/3 SPESE - VARIAZIONI 2017 PER MISSIONE, PROGRAMMA, AZIONE E PROVVEDIMENTI

(MIGLIAIA DI EURO)

	COMPETENZA	CASSA
ARTICOLO 2	70	70
Sistemi e servizi di trasporto intermodale	8.479	-48.031
LEGGE N. 94 DEL 1997 MODIFICHE ALLA LEGGE 5 AGOSTO 1978, N. 468, E SUCCESSIVE MODIFICAZIONI E INTEGRAZIONI, RECANTE NORME DI CONTABILITA' GENERALE DELLO STATO IN MATERIA DI BILANCIO. DELEGA AL GOVERNO PER L'INDIVIDUAZIONE DELLE UNITA' PREVISIONALI DI BASE DEL BILANCIO DELLO STATO	553	-55.958
LEGGE N. 196 DEL 2009 LEGGE DI CONTABILITA' E FINANZA PUBBLICA	6.116	6.118
ARTICOLO 27	6.118	6.118
DECRETO LEGGE N. 243 DEL 2016 INTERVENTI URGENTI PER LA COESIONE SOCIALE E TERRITORIALE, CON PARTICOLARE RIFERIMENTO A SITUAZIONI CRITICHE IN ALCUNE AREE DEL MEZZOGIORNO	5.000	5.000
DECRETO LEGGE N. 50 DEL 2017 DISPOSIZIONI URGENTI IN MATERIA FINANZIARIA, INIZIATIVE A FAVORE DEGLI ENTI TERRITORIALI, ULTERIORI INTERVENTI PER LE ZONE COLPITE DA EVENTI SISMICI E MISURE PER LO SVILUPPO	-3.690	-3.690
DECRETO LEGGE N. 91 DEL 2017 DISPOSIZIONI URGENTI PER LA CRESCITA ECONOMICA DEL MEZZOGIORNO	500	500
Interventi in materia di autotrasporto	49.647	49.653
LEGGE N. 94 DEL 1997 MODIFICHE ALLA LEGGE 5 AGOSTO 1978, N. 468, E SUCCESSIVE MODIFICAZIONI E INTEGRAZIONI, RECANTE NORME DI CONTABILITA' GENERALE DELLO STATO IN MATERIA DI BILANCIO. DELEGA AL GOVERNO PER L'INDIVIDUAZIONE DELLE UNITA' PREVISIONALI DI BASE DEL BILANCIO DELLO STATO	-24	-24
LEGGE N. 196 DEL 2009 LEGGE DI CONTABILITA' E FINANZA PUBBLICA	1.260	1.266
ARTICOLO 27	1.266	1.266
DECRETO LEGGE N. 50 DEL 2017 DISPOSIZIONI URGENTI IN MATERIA FINANZIARIA, INIZIATIVE A FAVORE DEGLI ENTI TERRITORIALI, ULTERIORI INTERVENTI PER LE ZONE COLPITE DA EVENTI SISMICI E MISURE PER LO SVILUPPO	48.376	48.376
LEGGE N. 79 DEL 2017 RATIFICA ED ESECUZIONE DEI SEGUENTI ACCORDI INTERNAZIONALI IN MATERIA DI TRASPORTI: A) ACCORDO FRA IL GOVERNO DELLA REPUBBLICA ITALIANA E IL GOVERNO DELLO STATO DEL QATAR SUI SERVIZI AEREI, CON ALLEGATO, FATTO A ROMA IL 24 SETTEMBRE 2002, CON ACCORDO PER L'INTRODUZIONE DI EMENDAMENTI, FATTO A ROMA IL 16 APRILE 2012; B) ACCORDO SUI SERVIZI DI TRASPORTO AEREO TRA IL GOVERNO DELLA REPUBBLICA ITALIANA ED IL GOVERNO DELLA REPUBBLICA ALGERINA DEMOCRATICA E POPOLARE, CON ALLEGATI, FATTO AD ALGERI IL 22 GENNAIO 2013; C) ACCORDO SUI SERVIZI AEREI TRA IL GOVERNO DELLA REPUBBLICA ITALIANA E IL GOVERNO DELLA REPUBBLICA SOCIALISTA DEL VIETNAM, CON ALLEGATI, FATTO A ROMA IL 21 GIUGNO 2013; D) ACCORDO DI COOPERAZIONE NEL CAMPO DEI TRASPORTI MARITTIMI TRA IL GOVERNO DELLA REPUBBLICA ITALIANA ED IL GOVERNO DELLA REPUBBLICA ALGERINA DEMOCRATICA E POPOLARE, FATTO AD ALGERI IL 14 NOVEMBRE 2012; E) ACCORDO TRA IL GOVERNO DELLA REPUBBLICA ITALIANA ED IL GOVERNO DELLA REPUBBLICA DEL KOSOVO SULLA REGOLAMENTAZIONE RECIPROCA DELL'AUTOTRASPORTO INTERNAZIONALE DI VIAGGIATORI E MERCI, FATTO A PRISTINA IL 24 LUGLIO 2014; F) ACCORDO TRA IL GOVERNO DELLA REPUBBLICA ITALIANA ED IL GOVERNO DELLA REPUBBLICA DI MOLDOVA SULLA REGOLAMENTAZIONE RECIPROCA DELL'AUTOTRASPORTO INTERNAZIONALE DI VIAGGIATORI E MERCI, FATTO A ROMA IL 19 SETTEMBRE 1997; G) ACCORDO TRA IL GOVERNO DELLA REPUBBLICA ITALIANA E IL GOVERNO DI SUA ALTEZZA SERENISSIMA IL PRINCIPE DI MONACO CONCERNENTE LA REGOLAMENTAZIONE DEL TRASPORTO INTERNAZIONALE DI VIAGGIATORI E DI MERCI SU STRADA, FATTO A ROMA L'8 NOVEMBRE 2012; H) ACCORDO TRA IL GOVERNO DELLA REPUBBLICA ITALIANA ED IL GOVERNO DEL MONTENEGRO SULLA REGOLAMENTAZIONE RECIPROCA DELL'AUTOTRASPORTO INTERNAZIONALE DI VIAGGIATORI E MERCI, FATTO A ROMA IL 12 MARZO 2014; I) ACCORDO TRA IL GOVERNO DELLA REPUBBLICA ITALIANA ED IL GOVERNO DELLA REPUBBLICA DI SERBIA SULLA REGOLAMENTAZIONE RECIPROCA DELL'AUTOTRASPORTO INTERNAZIONALE DI VIAGGIATORI E MERCI, FATTO AD ANCONA IL 15 OTTOBRE 2013. J) ACCORDO TRA IL GOVERNO DELLA REPUBBLICA ITALIANA ED IL GOVERNO DELLA REPUBBLICA DELL'AZERBAIJAN SUL TRASPORTO MARITTIMO, FATTO A ROMA IL 14 LUGLIO 2014 K) ACCORDO TRA IL GOVERNO DELLA REPUBBLICA ITALIANA E IL GOVERNO DEL PRINCIPATO DI ANDORRA CONCERNENTE LA REGOLAMENTAZIONE DEL TRASPORTO INTERNAZIONALE DI VIAGGIATORI E DI MERCI SU STRADA, FATTO A BRUXELLES IL 19 MAGGIO 2015.	35	35
Sviluppo e sicurezza del trasporto aereo (13.4)	11.965	27.775
Spese di personale per il programma	82	82
LEGGE N. 385 DEL 1978 FONDO STRAORDINARIO - ESPOSTO IN TABELLA C	25	25

04/06/2018

999/662/70

ALLEGATO B/3 SPESE - VARIAZIONI 2017 PER MISSIONE, PROGRAMMA, AZIONE E PROVVEDIMENTI

(MIGLIAIA DI EURO)

	COMPETENZA	CASSA
DECRETO DEL PRESIDENTE DELLA REPUBBLICA N. 469 DEL 1999 REGOLAMENTO RECANTE NORME DI SEMPLIFICAZIONE DEL PROCEDIMENTO PER IL VERSAMENTO DI SOMME ALL'ENTRATA E LA RIASSEGNAZIONE ALLE UNITA' PREVISIONALI DI BASE PER LA SPESA DEL BILANCIO DELLO STATO, CON PARTICOLARE RIFERIMENTO AI FINANZIAMENTI DELL'UNIONE EUROPEA, AI SENSI DELL'ARTICOLO 20, COMMA 8, DELLA LEGGE 15 MARZO 1997, N. 59.	57	57
ARTICOLO 2	57	57
Sicurezza e vigilanza nel trasporto aereo	11.883	27.693
LEGGE N. 94 DEL 1997 MODIFICHE ALLA LEGGE 5 AGOSTO 1978, N. 468, E SUCCESSIVE MODIFICAZIONI E INTEGRAZIONI, RECANTE NORME DI CONTABILITA' GENERALE DELLO STATO IN MATERIA DI BILANCIO. DELEGA AL GOVERNO PER L'INDIVIDUAZIONE DELLE UNITA' PREVISIONALI DI BASE DEL BILANCIO DELLO STATO	17	15.824
DECRETO DEL PRESIDENTE DELLA REPUBBLICA N. 469 DEL 1999 REGOLAMENTO RECANTE NORME DI SEMPLIFICAZIONE DEL PROCEDIMENTO PER IL VERSAMENTO DI SOMME ALL'ENTRATA E LA RIASSEGNAZIONE ALLE UNITA' PREVISIONALI DI BASE PER LA SPESA DEL BILANCIO DELLO STATO, CON PARTICOLARE RIFERIMENTO AI FINANZIAMENTI DELL'UNIONE EUROPEA, AI SENSI DELL'ARTICOLO 20, COMMA 8, DELLA LEGGE 15 MARZO 1997, N. 59.	1.192	1.192
ARTICOLO 2	1.192	1.192
LEGGE N. 196 DEL 2009 LEGGE DI CONTABILITA' E FINANZA PUBBLICA	10.817	10.821
ARTICOLO 27	10.821	10.821
DECRETO LEGGE N. 50 DEL 2017 DISPOSIZIONI URGENTI IN MATERIA FINANZIARIA, INIZIATIVE A FAVORE DEGLI ENTI TERRITORIALI, ULTERIORI INTERVENTI PER LE ZONE COLPITE DA EVENTI SISMICI E MISURE PER LO SVILUPPO	-144	-144
Sistemi ferroviari, sviluppo e sicurezza del trasporto ferroviario (13.5)	-973	36.416
Spese di personale per il programma	86	86
LEGGE N. 385 DEL 1978 FONDO STRAORDINARIO - ESPOSTO IN TABELLA C	23	23
DECRETO DEL PRESIDENTE DELLA REPUBBLICA N. 469 DEL 1999 REGOLAMENTO RECANTE NORME DI SEMPLIFICAZIONE DEL PROCEDIMENTO PER IL VERSAMENTO DI SOMME ALL'ENTRATA E LA RIASSEGNAZIONE ALLE UNITA' PREVISIONALI DI BASE PER LA SPESA DEL BILANCIO DELLO STATO, CON PARTICOLARE RIFERIMENTO AI FINANZIAMENTI DELL'UNIONE EUROPEA, AI SENSI DELL'ARTICOLO 20, COMMA 8, DELLA LEGGE 15 MARZO 1997, N. 59.	63	63
ARTICOLO 2	63	63
Interventi sulle infrastrutture ferroviarie	-1.150	36.237
LEGGE N. 94 DEL 1997 MODIFICHE ALLA LEGGE 5 AGOSTO 1978, N. 468, E SUCCESSIVE MODIFICAZIONI E INTEGRAZIONI, RECANTE NORME DI CONTABILITA' GENERALE DELLO STATO IN MATERIA DI BILANCIO. DELEGA AL GOVERNO PER L'INDIVIDUAZIONE DELLE UNITA' PREVISIONALI DI BASE DEL BILANCIO DELLO STATO	143	37.527
LEGGE N. 196 DEL 2009 LEGGE DI CONTABILITA' E FINANZA PUBBLICA	3	5
ARTICOLO 27	5	5
LEGGE DI BILANCIO N. 232 DEL 2016 BILANCIO DI PREVISIONE DELLO STATO PER L'ANNO FINANZIARIO 2017 E BILANCIO PLURIENNALE PER IL TRIENNIO 2017-2019	4.500	4.500
ARTICOLO 1	4.500	4.500
DECRETO LEGGE N. 50 DEL 2017 DISPOSIZIONI URGENTI IN MATERIA FINANZIARIA, INIZIATIVE A FAVORE DEGLI ENTI TERRITORIALI, ULTERIORI INTERVENTI PER LE ZONE COLPITE DA EVENTI SISMICI E MISURE PER LO SVILUPPO	-5.296	-5.296
DECRETO LEGGE N. 148 DEL 2017 DISPOSIZIONI URGENTI IN MATERIA FINANZIARIA E PER ESIGENZE INDIFFERIBILI. MODIFICA ALLA DISCIPLINA DELL'ESTINZIONE DEL REATO PER CONDOTTE RIPARATORIE	-500	-500
Interventi per la sicurezza e la vigilanza ferroviaria	92	94
LEGGE N. 94 DEL 1997 MODIFICHE ALLA LEGGE 5 AGOSTO 1978, N. 468, E SUCCESSIVE MODIFICAZIONI E INTEGRAZIONI, RECANTE NORME DI CONTABILITA' GENERALE DELLO STATO IN MATERIA DI BILANCIO. DELEGA AL GOVERNO PER L'INDIVIDUAZIONE DELLE UNITA' PREVISIONALI DI BASE DEL BILANCIO DELLO STATO	100	100
LEGGE N. 196 DEL 2009 LEGGE DI CONTABILITA' E FINANZA PUBBLICA	-2	-
DECRETO LEGGE N. 50 DEL 2017 DISPOSIZIONI URGENTI IN MATERIA FINANZIARIA, INIZIATIVE A FAVORE DEGLI ENTI TERRITORIALI, ULTERIORI INTERVENTI PER LE ZONE COLPITE DA EVENTI SISMICI E MISURE PER LO SVILUPPO	-6	-6

ALLEGATO B/3 SPESE - VARIAZIONI 2017 PER MISSIONE, PROGRAMMA, AZIONE E PROVVEDIMENTI

(MIGLIAIA DI EURO)

	COMPETENZA	CASSA
Sviluppo e sicurezza della mobilita' locale (13.6)	111.587	112.598
Spese di personale per il programma	102	102
LEGGE N. 385 DEL 1978		
FONDO STRAORDINARIO - ESPOSTO IN TABELLA C	40	40
DECRETO DEL PRESIDENTE DELLA REPUBBLICA N. 469 DEL 1999		
REGOLAMENTO RECANTE NORME DI SEMPLIFICAZIONE DEL PROCEDIMENTO PER IL VERSAMENTO DI		
SOMME ALL'ENTRATA E LA RIASSEGNAZIONE ALLE UNITA' PREVISIONALI DI BASE PER LA		
SPESADEL BILANCIO DELLO STATO, CON PARTICOLARE RIFERIMENTO AI FINANZIAMENTI		
DELL'UNIONE EUROPEA, AI SENSI DELL'ARTICOLO 20, COMMA 8, DELLA LEGGE 15 MARZO	62	62
1997, N. 59.		
ARTICOLO 2	62	62
Concorso dello Stato al trasporto pubblico locale	-15.407	-28.121
LEGGE N. 94 DEL 1997		
MODIFICHE ALLA LEGGE 5 AGOSTO 1978, N. 468, E SUCCESSIVE MODIFICAZIONI E		
INTEGRAZIONI, RECANTE NORME DI CONTABILITA' GENERALE DELLO STATO IN MATERIA DI		
BILANCIO. DELEGA AL GOVERNO PER L'INDIVIDUAZIONE DELLE UNITA' PREVISIONALI DI BASE	-	-12.715
DEL BILANCIO DELLO STATO		
LEGGE N. 196 DEL 2009	45.036	45.036
LEGGE DI CONTABILITA' E FINANZA PUBBLICA		
ARTICOLO 27	45.036	45.036
LEGGE DI BILANCIO N. 232 DEL 2016		
BILANCIO DI PREVISIONE DELLO STATO PER L'ANNO FINANZIARIO 2017 E BILANCIO	11.032	11.032
PLURIENNALE PER IL TRIENNIO 2017-2019		
ARTICOLO 1	11.032	11.032
DECRETO LEGGE N. 50 DEL 2017		
DISPOSIZIONI URGENTI IN MATERIA FINANZIARIA, INIZIATIVE A FAVORE DEGLI ENTI		
TERRITORIALI, ULTERIORI INTERVENTI PER LE ZONE COLPITE DA EVENTI SISMICI E MISURE	-71.475	-71.475
PER LO SVILUPPO		
Interventi per la realizzazione di itinerari turistici ciclo-pedonali	-1.000	-
LEGGE N. 158 DEL 2017		
MISURE PER IL SOSTEGNO E LA VALORIZZAZIONE DEI COMUNI CON POPOLAZIONE PARI O		
INFERIORE A 5.000 ABITANTI E DEI TERRITORI MONTANI E RURALI NONCHÉ DELEGHE AL		
GOVERNO PER LA RIFORMA DEL SISTEMA DI GOVERNO DELLE MEDESIME AREE E PER	-1.000	-
L'INTRODUZIONE DI SISTEMI DI REMUNERAZIONE DEI SERVIZI AMBIENTALI		
Interventi a favore delle linee metropolitane	124.966	133.845
LEGGE N. 94 DEL 1997		
MODIFICHE ALLA LEGGE 5 AGOSTO 1978, N. 468, E SUCCESSIVE MODIFICAZIONI E		
INTEGRAZIONI, RECANTE NORME DI CONTABILITA' GENERALE DELLO STATO IN MATERIA DI		
BILANCIO. DELEGA AL GOVERNO PER L'INDIVIDUAZIONE DELLE UNITA' PREVISIONALI DI BASE	151	9.028
DEL BILANCIO DELLO STATO		
LEGGE N. 196 DEL 2009	5.673	5.675
LEGGE DI CONTABILITA' E FINANZA PUBBLICA		
ARTICOLO 27	5.675	5.675
DECRETO LEGGE N. 69 DEL 2013		
DISPOSIZIONI URGENTI PER IL RILANCIO DELL'ECONOMIA	96.141	96.141
LEGGE DI BILANCIO N. 232 DEL 2016		
BILANCIO DI PREVISIONE DELLO STATO PER L'ANNO FINANZIARIO 2017 E BILANCIO	23.080	23.080
PLURIENNALE PER IL TRIENNIO 2017-2019		
ARTICOLO 1	23.080	23.080
DECRETO LEGGE N. 50 DEL 2017		
DISPOSIZIONI URGENTI IN MATERIA FINANZIARIA, INIZIATIVE A FAVORE DEGLI ENTI		
TERRITORIALI, ULTERIORI INTERVENTI PER LE ZONE COLPITE DA EVENTI SISMICI E MISURE	-78	-78
PER LO SVILUPPO		
Interventi a favore di ferrovie in concessione ed in gestione governativa	2.925	6.772
LEGGE N. 94 DEL 1997		
MODIFICHE ALLA LEGGE 5 AGOSTO 1978, N. 468, E SUCCESSIVE MODIFICAZIONI E		
INTEGRAZIONI, RECANTE NORME DI CONTABILITA' GENERALE DELLO STATO IN MATERIA DI		
BILANCIO. DELEGA AL GOVERNO PER L'INDIVIDUAZIONE DELLE UNITA' PREVISIONALI DI BASE	-	3.845
DEL BILANCIO DELLO STATO		
LEGGE N. 196 DEL 2009	-2	-
LEGGE DI CONTABILITA' E FINANZA PUBBLICA		
LEGGE DI BILANCIO N. 232 DEL 2016		
BILANCIO DI PREVISIONE DELLO STATO PER L'ANNO FINANZIARIO 2017 E BILANCIO	3.000	3.000
PLURIENNALE PER IL TRIENNIO 2017-2019		
ARTICOLO 1	3.000	3.000
DECRETO LEGGE N. 50 DEL 2017		
DISPOSIZIONI URGENTI IN MATERIA FINANZIARIA, INIZIATIVE A FAVORE DEGLI ENTI		
TERRITORIALI, ULTERIORI INTERVENTI PER LE ZONE COLPITE DA EVENTI SISMICI E MISURE	-73	-73
PER LO SVILUPPO		

04/06/2018

999/662/72

ALLEGATO B/3 SPESE - VARIAZIONI 2017 PER MISSIONE, PROGRAMMA, AZIONE E PROVVEDIMENTI

(MIGLIAIA DI EURO)

	COMPETENZA	CASSA
Sostegno allo sviluppo del trasporto (13.8)	664.283	664.283
Contratto di servizio e di programma per il trasporto ferroviario	664.283	664.283
LEGGE N. 94 DEL 1997 MODIFICHE ALLA LEGGE 5 AGOSTO 1978, N. 468, E SUCCESSIVE MODIFICAZIONI E INTEGRAZIONI, RECANTE NORME DI CONTABILITA' GENERALE DELLO STATO IN MATERIA DI BILANCIO. DELEGA AL GOVERNO PER L'INDIVIDUAZIONE DELLE UNITA' PREVISIONALI DI BASE DEL BILANCIO DELLO STATO	-	-
LEGGE N. 196 DEL 2009 LEGGE DI CONTABILITA' E FINANZA PUBBLICA	107.286	107.286
ARTICOLO 27	107.286	107.286
LEGGE DI BILANCIO N. 232 DEL 2016 BILANCIO DI PREVISIONE DELLO STATO PER L'ANNO FINANZIARIO 2017 E BILANCIO PLURIENNALE PER IL TRIENNIO 2017-2019	137.000	137.000
ARTICOLO 1	137.000	137.000
DECRETO LEGGE N. 50 DEL 2017 DISPOSIZIONI URGENTI IN MATERIA FINANZIARIA, INIZIATIVE A FAVORE DEGLI ENTI TERRITORIALI, ULTERIORI INTERVENTI PER LE ZONE COLPITE DA EVENTI SISMICI E MISURE PER LO SVILUPPO	-4	-4
DECRETO LEGGE N. 148 DEL 2017 DISPOSIZIONI URGENTI IN MATERIA FINANZIARIA E PER ESIGENZE INDIFFERIBILI. MODIFICA ALLA DISCIPLINA DELL'ESTINZIONE DEL REATO PER CONDOTTE RIPARATORIE	420.000	420.000
Sviluppo e sicurezza della navigazione e del trasporto marittimo e per vie d'acqua interne (13.9)	36.204	36.655
Spese di personale per il programma	184	184
LEGGE N. 385 DEL 1978 FONDO STRAORDINARIO - ESPOSTO IN TABELLA C	33	33
DECRETO DEL PRESIDENTE DELLA REPUBBLICA N. 469 DEL 1999 REGOLAMENTO RECANTE NORME DI SEMPLIFICAZIONE DEL PROCEDIMENTO PER IL VERSAMENTO DI SOMME ALL'ENTRATA E LA RIASSEGNAZIONE ALLE UNITA' PREVISIONALI DI BASE PER LA SPESA DEL BILANCIO DELLO STATO, CON PARTICOLARE RIFERIMENTO AI FINANZIAMENTI DELL'UNIONE EUROPEA, AI SENSI DELL'ARTICOLO 20, COMMA 8, DELLA LEGGE 15 MARZO 1997, N. 59.	152	152
ARTICOLO 2	152	152
Sviluppo e sicurezza della navigazione e del trasporto marittimo	147	591
LEGGE N. 94 DEL 1997 MODIFICHE ALLA LEGGE 5 AGOSTO 1978, N. 468, E SUCCESSIVE MODIFICAZIONI E INTEGRAZIONI, RECANTE NORME DI CONTABILITA' GENERALE DELLO STATO IN MATERIA DI BILANCIO. DELEGA AL GOVERNO PER L'INDIVIDUAZIONE DELLE UNITA' PREVISIONALI DI BASE DEL BILANCIO DELLO STATO	160	597
LEGGE N. 196 DEL 2009 LEGGE DI CONTABILITA' E FINANZA PUBBLICA	-7	-
DECRETO LEGGE N. 50 DEL 2017 DISPOSIZIONI URGENTI IN MATERIA FINANZIARIA, INIZIATIVE A FAVORE DEGLI ENTI TERRITORIALI, ULTERIORI INTERVENTI PER LE ZONE COLPITE DA EVENTI SISMICI E MISURE PER LO SVILUPPO	-18	-18

ALLEGATO B/3 SPESE - VARIAZIONI 2017 PER MISSIONE, PROGRAMMA, AZIONE E PROVVEDIMENTI

(MIGLIAIA DI EURO)

	COMPETENZA	CASSA
<p>LEGGE N. 79 DEL 2017 RATIFICA ED ESECUZIONE DEI SEGUENTI ACCORDI INTERNAZIONALI IN MATERIA DI TRASPORTI: A) ACCORDO FRA IL GOVERNO DELLA REPUBBLICA ITALIANA E IL GOVERNO DELLO STATO DEL QATAR SUI SERVIZI AEREI, CON ALLEGATO, FATTO A ROMA IL 24 SETTEMBRE 2002, CON ACCORDO PER L'INTRODUZIONE DI EMENDAMENTI, FATTO A ROMA IL 16 APRILE 2012; B) ACCORDO SUI SERVIZI DI TRASPORTO AEREO TRA IL GOVERNO DELLA REPUBBLICA ITALIANA ED IL GOVERNO DELLA REPUBBLICA ALGERINA DEMOCRATICA E POPOLARE, CON ALLEGATI, FATTO AD ALGERI IL 22 GENNAIO 2013; C) ACCORDO SUI SERVIZI AEREI TRA IL GOVERNO DELLA REPUBBLICA ITALIANA E IL GOVERNO DELLA REPUBBLICA SOCIALISTA DEL VIETNAM, CON ALLEGATI, FATTO A ROMA IL 21 GIUGNO 2013; D) ACCORDO DI COOPERAZIONE NEL CAMPO DEI TRASPORTI MARITTIMI TRA IL GOVERNO DELLA REPUBBLICA ITALIANA ED IL GOVERNO DELLA REPUBBLICA ALGERINA DEMOCRATICA E POPOLARE, FATTO AD ALGERI IL 14 NOVEMBRE 2012; E) ACCORDO TRA IL GOVERNO DELLA REPUBBLICA ITALIANA ED IL GOVERNO DELLA REPUBBLICA DEL KOSOVO SULLA REGOLAMENTAZIONE RECIPROCA DELL'AUTOTRASPORTO INTERNAZIONALE DI VIAGGIATORI E MERCI, FATTO A PRISTINA IL 24 LUGLIO 2014; F) ACCORDO TRA IL GOVERNO DELLA REPUBBLICA ITALIANA ED IL GOVERNO DELLA REPUBBLICA DI MOLDOVA SULLA REGOLAMENTAZIONE RECIPROCA DELL'AUTOTRASPORTO INTERNAZIONALE DI VIAGGIATORI E MERCI, FATTO A ROMA IL 19 SETTEMBRE 1997; G) ACCORDO TRA IL GOVERNO DELLA REPUBBLICA ITALIANA E IL GOVERNO DI SUA ALTEZZA SERENISSIMA IL PRINCIPE DI MONACO CONCERNENTE LA REGOLAMENTAZIONE DEL TRASPORTO INTERNAZIONALE DI VIAGGIATORI E DI MERCI SU STRADA, FATTO A ROMA L'8 NOVEMBRE 2012; H) ACCORDO TRA IL GOVERNO DELLA REPUBBLICA ITALIANA ED IL GOVERNO DEL MONTENEGRO SULLA REGOLAMENTAZIONE RECIPROCA DELL'AUTOTRASPORTO INTERNAZIONALE DI VIAGGIATORI E MERCI, FATTO A ROMA IL 12 MARZO 2014; I) ACCORDO TRA IL GOVERNO DELLA REPUBBLICA ITALIANA ED IL GOVERNO DELLA REPUBBLICA DI SERBIA SULLA REGOLAMENTAZIONE RECIPROCA DELL'AUTOTRASPORTO INTERNAZIONALE DI VIAGGIATORI E MERCI, FATTO AD ANCONA IL 15 OTTOBRE 2013. J) ACCORDO TRA IL GOVERNO DELLA REPUBBLICA ITALIANA ED IL GOVERNO DELLA REPUBBLICA DELL'AZERBAIJAN SUL TRASPORTO MARITTIMO, FATTO A ROMA IL 14 LUGLIO 2014 K) ACCORDO TRA IL GOVERNO DELLA REPUBBLICA ITALIANA E IL GOVERNO DEL PRINCIPATO DI ANDORRA CONCERNENTE LA REGOLAMENTAZIONE DEL TRASPORTO INTERNAZIONALE DI VIAGGIATORI E DI MERCI SU STRADA, FATTO A BRUXELLES IL 19 MAGGIO 2015.</p>	12	12
<p>Sviluppo e sicurezza della navigazione e del trasporto per le vie d'acqua interne</p>	177	185
<p>LEGGE N. 94 DEL 1997 MODIFICHE ALLA LEGGE 5 AGOSTO 1978, N. 468, E SUCCESSIVE MODIFICAZIONI E INTEGRAZIONI, RECANTE NORME DI CONTABILITA' GENERALE DELLO STATO IN MATERIA DI BILANCIO. DELEGA AL GOVERNO PER L'INDIVIDUAZIONE DELLE UNITA' PREVISIONALI DI BASE DEL BILANCIO DELLO STATO</p>	-	-
<p>LEGGE N. 196 DEL 2009 LEGGE DI CONTABILITA' E FINANZA PUBBLICA</p>	-7	-
<p>LEGGE DI BILANCIO N. 232 DEL 2016 BILANCIO DI PREVISIONE DELLO STATO PER L'ANNO FINANZIARIO 2017 E BILANCIO PLURIENNALE PER IL TRIENNIO 2017-2019</p>	1.568	1.568
<p>ARTICOLO 1</p>	1.568	1.568
<p>DECRETO LEGGE N. 50 DEL 2017 DISPOSIZIONI URGENTI IN MATERIA FINANZIARIA, INIZIATIVE A FAVORE DEGLI ENTI TERRITORIALI, ULTERIORI INTERVENTI PER LE ZONE COLPITE DA EVENTI SISMICI E MISURE PER LO SVILUPPO</p>	-383	-383
<p>DECRETO LEGGE N. 148 DEL 2017 DISPOSIZIONI URGENTI IN MATERIA FINANZIARIA E PER ESIGENZE INDIFFERIBILI. MODIFICA ALLA DISCIPLINA DELL'ESTINZIONE DEL REATO PER CONDOTTE RIPARATORIE</p>	-1.000	-1.000
<p>Infrastrutture portuali</p>	35.711	35.711
<p>LEGGE N. 94 DEL 1997 MODIFICHE ALLA LEGGE 5 AGOSTO 1978, N. 468, E SUCCESSIVE MODIFICAZIONI E INTEGRAZIONI, RECANTE NORME DI CONTABILITA' GENERALE DELLO STATO IN MATERIA DI BILANCIO. DELEGA AL GOVERNO PER L'INDIVIDUAZIONE DELLE UNITA' PREVISIONALI DI BASE DEL BILANCIO DELLO STATO</p>	-	-
<p>LEGGE N. 196 DEL 2009 LEGGE DI CONTABILITA' E FINANZA PUBBLICA</p>	34.075	34.075
<p>ARTICOLO 27</p>	34.075	34.075
<p>LEGGE N. 186 DEL 2016 RATIFICA ED ESECUZIONE DELL'ACCORDO DI PARTENARIATO E COOPERAZIONE TRA L'UNIONE EUROPEA E I SUOI STATI MEMBRI, DA UNA PARTE, E LA REPUBBLICA DELL'IRAQ, DALL'ALTRA, CON ALLEGATI, FATTO A BRUXELLES L'11 MAGGIO 2012 E RATIFICA ED ESECUZIONE DELL'ACCORDO QUADRO DI PARTENARIATO E COOPERAZIONE TRA L'UNIONE EUROPEA E I SUOI STATI MEMBRI, DA UNA PARTE, E LA REPUBBLICA DELLE FILIPPINE, DALL'ALTRA, FATTO A PHNOM PENH L'11 LUGLIO 2012</p>	106	106
<p>LEGGE DI BILANCIO N. 232 DEL 2016 BILANCIO DI PREVISIONE DELLO STATO PER L'ANNO FINANZIARIO 2017 E BILANCIO PLURIENNALE PER IL TRIENNIO 2017-2019</p>	10.000	10.000
<p>ARTICOLO 1</p>	10.000	10.000

04/06/2018

999/662/74

ALLEGATO B/3 SPESE - VARIAZIONI 2017 PER MISSIONE, PROGRAMMA, AZIONE E PROVVEDIMENTI

(MIGLIAIA DI EURO)

	COMPETENZA	CASSA
DECRETO LEGGE N. 50 DEL 2017 DISPOSIZIONI URGENTI IN MATERIA FINANZIARIA, INIZIATIVE A FAVORE DEGLI ENTI TERRITORIALI, ULTERIORI INTERVENTI PER LE ZONE COLPITE DA EVENTI SISMICI E MISURE PER LO SVILUPPO	-5.519	-5.519
DECRETO LEGGE N. 148 DEL 2017 DISPOSIZIONI URGENTI IN MATERIA FINANZIARIA E PER ESIGENZE INDIFFERIBILI. MODIFICA ALLA DISCIPLINA DELL'ESTINZIONE DEL REATO PER CONDOTTE RIPARATORIE	-2.951	-2.951
Interventi per l'industria navalmecanica	-16	-16
DECRETO LEGGE N. 50 DEL 2017 DISPOSIZIONI URGENTI IN MATERIA FINANZIARIA, INIZIATIVE A FAVORE DEGLI ENTI TERRITORIALI, ULTERIORI INTERVENTI PER LE ZONE COLPITE DA EVENTI SISMICI E MISURE PER LO SVILUPPO	-16	-16
Infrastrutture pubbliche e logistica (14)	19.070	-2.581
Sistemi idrici, idraulici ed elettrici (14.5)	4.640	4.640
Spese di personale per il programma	560	560
LEGGE N. 385 DEL 1978 FONDO STRAORDINARIO - ESPOSTO IN TABELLA C	216	216
DECRETO DEL PRESIDENTE DELLA REPUBBLICA N. 469 DEL 1999 REGOLAMENTO RECANTE NORME DI SEMPLIFICAZIONE DEL PROCEDIMENTO PER IL VERSAMENTO DI SOMME ALL'ENTRATA E LA RIASSEGNAZIONE ALLE UNITA' PREVISIONALI DI BASE PER LA SPESA DEL BILANCIO DELLO STATO, CON PARTICOLARE RIFERIMENTO AI FINANZIAMENTI DELL'UNIONE EUROPEA, AI SENSI DELL'ARTICOLO 20, COMMA 8, DELLA LEGGE 15 MARZO 1997, N. 59.	344	344
ARTICOLO 2	344	344
Interventi nel settore idrico ed elettrico	3.775	3.775
LEGGE N. 94 DEL 1997 MODIFICHE ALLA LEGGE 5 AGOSTO 1978, N. 468, E SUCCESSIVE MODIFICAZIONI E INTEGRAZIONI, RECANTE NORME DI CONTABILITA' GENERALE DELLO STATO IN MATERIA DI BILANCIO. DELEGA AL GOVERNO PER L'INDIVIDUAZIONE DELLE UNITA' PREVISIONALI DI BASE DEL BILANCIO DELLO STATO	-	-
DECRETO DEL PRESIDENTE DELLA REPUBBLICA N. 469 DEL 1999 REGOLAMENTO RECANTE NORME DI SEMPLIFICAZIONE DEL PROCEDIMENTO PER IL VERSAMENTO DI SOMME ALL'ENTRATA E LA RIASSEGNAZIONE ALLE UNITA' PREVISIONALI DI BASE PER LA SPESA DEL BILANCIO DELLO STATO, CON PARTICOLARE RIFERIMENTO AI FINANZIAMENTI DELL'UNIONE EUROPEA, AI SENSI DELL'ARTICOLO 20, COMMA 8, DELLA LEGGE 15 MARZO 1997, N. 59.	3	3
ARTICOLO 2	3	3
LEGGE N. 196 DEL 2009 LEGGE DI CONTABILITA' E FINANZA PUBBLICA	4.517	4.517
ARTICOLO 27	4.517	4.517
DECRETO LEGGE N. 50 DEL 2017 DISPOSIZIONI URGENTI IN MATERIA FINANZIARIA, INIZIATIVE A FAVORE DEGLI ENTI TERRITORIALI, ULTERIORI INTERVENTI PER LE ZONE COLPITE DA EVENTI SISMICI E MISURE PER LO SVILUPPO	-745	-745
Interventi in materia di dighe	305	305
LEGGE N. 94 DEL 1997 MODIFICHE ALLA LEGGE 5 AGOSTO 1978, N. 468, E SUCCESSIVE MODIFICAZIONI E INTEGRAZIONI, RECANTE NORME DI CONTABILITA' GENERALE DELLO STATO IN MATERIA DI BILANCIO. DELEGA AL GOVERNO PER L'INDIVIDUAZIONE DELLE UNITA' PREVISIONALI DI BASE DEL BILANCIO DELLO STATO	-	-
DECRETO DEL PRESIDENTE DELLA REPUBBLICA N. 469 DEL 1999 REGOLAMENTO RECANTE NORME DI SEMPLIFICAZIONE DEL PROCEDIMENTO PER IL VERSAMENTO DI SOMME ALL'ENTRATA E LA RIASSEGNAZIONE ALLE UNITA' PREVISIONALI DI BASE PER LA SPESA DEL BILANCIO DELLO STATO, CON PARTICOLARE RIFERIMENTO AI FINANZIAMENTI DELL'UNIONE EUROPEA, AI SENSI DELL'ARTICOLO 20, COMMA 8, DELLA LEGGE 15 MARZO 1997, N. 59.	684	684
ARTICOLO 2	684	684
LEGGE N. 196 DEL 2009 LEGGE DI CONTABILITA' E FINANZA PUBBLICA	216	216
ARTICOLO 27	216	216
DECRETO LEGGE N. 50 DEL 2017 DISPOSIZIONI URGENTI IN MATERIA FINANZIARIA, INIZIATIVE A FAVORE DEGLI ENTI TERRITORIALI, ULTERIORI INTERVENTI PER LE ZONE COLPITE DA EVENTI SISMICI E MISURE PER LO SVILUPPO	-95	-95
DECRETO LEGGE N. 148 DEL 2017 DISPOSIZIONI URGENTI IN MATERIA FINANZIARIA E PER ESIGENZE INDIFFERIBILI. MODIFICA ALLA DISCIPLINA DELL'ESTINZIONE DEL REATO PER CONDOTTE RIPARATORIE	-500	-500
Opere pubbliche e infrastrutture (14.8)	-100.000	-100.000
Sostegno alle Regioni per la realizzazione di opere per l'edilizia sanitaria	-100.000	-100.000

ALLEGATO B/3 SPESE - VARIAZIONI 2017 PER MISSIONE, PROGRAMMA, AZIONE E PROVVEDIMENTI

(MIGLIAIA DI EURO)

	COMPETENZA	CASSA
LEGGE DI STABILITA' N. 208 DEL 2015 DISPOSIZIONI PER LA FORMAZIONE DEL BILANCIO ANNUALE E PLURIENNALE DELLO STATO (LEGGE DI STABILITA' 2016)	-100.000	-100.000
Sicurezza, vigilanza e regolamentazione in materia di opere pubbliche e delle costruzioni (14.9)	274	285
Spese di personale per il programma	55	55
LEGGE N. 385 DEL 1978 FONDO STRAORDINARIO - ESPOSTO IN TABELLA C	20	20
DECRETO DEL PRESIDENTE DELLA REPUBBLICA N. 469 DEL 1999 REGOLAMENTO RECANTE NORME DI SEMPLIFICAZIONE DEL PROCEDIMENTO PER IL VERSAMENTO DI SOMME ALL'ENTRATA E LA RIASSEGNAZIONE ALLE UNITA' PREVISIONALI DI BASE PER LA SPESADEL BILANCIO DELLO STATO, CON PARTICOLARE RIFERIMENTO AI FINANZIAMENTI DELL'UNIONE EUROPEA, AI SENSI DELL'ARTICOLO 20, COMMA 8, DELLA LEGGE 15 MARZO 1997, N. 59.	34	34
ARTICOLO 2	34	34
Supporto tecnico-scientifico, amministrativo e di certificazione in materia di opere pubbliche	220	230
LEGGE N. 94 DEL 1997 MODIFICHE ALLA LEGGE 5 AGOSTO 1978, N. 468, E SUCCESSIVE MODIFICAZIONI E INTEGRAZIONI, RECANTE NORME DI CONTABILITA' GENERALE DELLO STATO IN MATERIA DI BILANCIO. DELEGA AL GOVERNO PER L'INDIVIDUAZIONE DELLE UNITA' PREVISIONALI DI BASE DEL BILANCIO DELLO STATO	50	50
DECRETO DEL PRESIDENTE DELLA REPUBBLICA N. 469 DEL 1999 REGOLAMENTO RECANTE NORME DI SEMPLIFICAZIONE DEL PROCEDIMENTO PER IL VERSAMENTO DI SOMME ALL'ENTRATA E LA RIASSEGNAZIONE ALLE UNITA' PREVISIONALI DI BASE PER LA SPESADEL BILANCIO DELLO STATO, CON PARTICOLARE RIFERIMENTO AI FINANZIAMENTI DELL'UNIONE EUROPEA, AI SENSI DELL'ARTICOLO 20, COMMA 8, DELLA LEGGE 15 MARZO 1997, N. 59.	264	261
ARTICOLO 2	261	261
LEGGE N. 196 DEL 2009 LEGGE DI CONTABILITA' E FINANZA PUBBLICA	-14	-
DECRETO LEGGE N. 50 DEL 2017 DISPOSIZIONI URGENTI IN MATERIA FINANZIARIA, INIZIATIVE A FAVORE DEGLI ENTI TERRITORIALI, ULTERIORI INTERVENTI PER LE ZONE COLPITE DA EVENTI SISMICI E MISURE PER LO SVILUPPO	-81	-81
Opere strategiche, edilizia statale ed interventi speciali e per pubbliche calamita' (14.10)	145.863	210.087
Spese di personale per il programma	2.233	2.233
LEGGE N. 385 DEL 1978 FONDO STRAORDINARIO - ESPOSTO IN TABELLA C	131	131
DECRETO DEL PRESIDENTE DELLA REPUBBLICA N. 469 DEL 1999 REGOLAMENTO RECANTE NORME DI SEMPLIFICAZIONE DEL PROCEDIMENTO PER IL VERSAMENTO DI SOMME ALL'ENTRATA E LA RIASSEGNAZIONE ALLE UNITA' PREVISIONALI DI BASE PER LA SPESADEL BILANCIO DELLO STATO, CON PARTICOLARE RIFERIMENTO AI FINANZIAMENTI DELL'UNIONE EUROPEA, AI SENSI DELL'ARTICOLO 20, COMMA 8, DELLA LEGGE 15 MARZO 1997, N. 59.	1.718	1.718
ARTICOLO 2	1.496	1.496
LEGGE DI BILANCIO N. 232 DEL 2016 BILANCIO DI PREVISIONE DELLO STATO PER L'ANNO FINANZIARIO 2017 E BILANCIO PLURIENNALE PER IL TRIENNIO 2017-2019	385	385
ARTICOLO 18	385	385
Opere di preminente interesse nazionale	799	9.460
LEGGE N. 94 DEL 1997 MODIFICHE ALLA LEGGE 5 AGOSTO 1978, N. 468, E SUCCESSIVE MODIFICAZIONI E INTEGRAZIONI, RECANTE NORME DI CONTABILITA' GENERALE DELLO STATO IN MATERIA DI BILANCIO. DELEGA AL GOVERNO PER L'INDIVIDUAZIONE DELLE UNITA' PREVISIONALI DI BASE DEL BILANCIO DELLO STATO	576	10.298
DECRETO DEL PRESIDENTE DELLA REPUBBLICA N. 469 DEL 1999 REGOLAMENTO RECANTE NORME DI SEMPLIFICAZIONE DEL PROCEDIMENTO PER IL VERSAMENTO DI SOMME ALL'ENTRATA E LA RIASSEGNAZIONE ALLE UNITA' PREVISIONALI DI BASE PER LA SPESADEL BILANCIO DELLO STATO, CON PARTICOLARE RIFERIMENTO AI FINANZIAMENTI DELL'UNIONE EUROPEA, AI SENSI DELL'ARTICOLO 20, COMMA 8, DELLA LEGGE 15 MARZO 1997, N. 59.	3.312	3.292
ARTICOLO 2	43	43
LEGGE N. 196 DEL 2009 LEGGE DI CONTABILITA' E FINANZA PUBBLICA	-1.301	-1.301
ARTICOLO 21	-	-
ARTICOLO 27	899	899
DECRETO LEGGE N. 98 DEL 2011 DISPOSIZIONI URGENTI PER LA STABILIZZAZIONE FINANZIARIA	-	-1.042

04/06/2018

999/662/76

ALLEGATO B/3 SPESE - VARIAZIONI 2017 PER MISSIONE, PROGRAMMA, AZIONE E PROVVEDIMENTI

(MIGLIAIA DI EURO)

	COMPETENZA	CASSA
DECRETO LEGGE N. 50 DEL 2017 DISPOSIZIONI URGENTI IN MATERIA FINANZIARIA, INIZIATIVE A FAVORE DEGLI ENTI TERRITORIALI, ULTERIORI INTERVENTI PER LE ZONE COLPITE DA EVENTI SISMICI E MISURE PER LO SVILUPPO	-788	-788
DECRETO LEGGE N. 148 DEL 2017 DISPOSIZIONI URGENTI IN MATERIA FINANZIARIA E PER ESIGENZE INDIFFERIBILI. MODIFICA ALLA DISCIPLINA DELL'ESTINZIONE DEL REATO PER CONDOTTE RIPARATORIE	-1.000	-1.000
Interventi di edilizia pubblica sviluppo e riqualificazione del territorio	92.017	126.272
LEGGE N. 94 DEL 1997 MODIFICHE ALLA LEGGE 5 AGOSTO 1978, N. 468, E SUCCESSIVE MODIFICAZIONI E INTEGRAZIONI, RECANTE NORME DI CONTABILITA' GENERALE DELLO STATO IN MATERIA DI BILANCIO. DELEGA AL GOVERNO PER L'INDIVIDUAZIONE DELLE UNITA' PREVISIONALI DI BASE DEL BILANCIO DELLO STATO	-	34.254
LEGGE N. 196 DEL 2009 LEGGE DI CONTABILITA' E FINANZA PUBBLICA	61.222	61.222
ARTICOLO 27	61.222	61.222
LEGGE DI BILANCIO N. 232 DEL 2016 BILANCIO DI PREVISIONE DELLO STATO PER L'ANNO FINANZIARIO 2017 E BILANCIO PLURIENNALE PER IL TRIENNIO 2017-2019	33.922	33.922
ARTICOLO 1	33.922	33.922
DECRETO LEGGE N. 50 DEL 2017 DISPOSIZIONI URGENTI IN MATERIA FINANZIARIA, INIZIATIVE A FAVORE DEGLI ENTI TERRITORIALI, ULTERIORI INTERVENTI PER LE ZONE COLPITE DA EVENTI SISMICI E MISURE PER LO SVILUPPO	-1.726	-1.725
DECRETO LEGGE N. 148 DEL 2017 DISPOSIZIONI URGENTI IN MATERIA FINANZIARIA E PER ESIGENZE INDIFFERIBILI. MODIFICA ALLA DISCIPLINA DELL'ESTINZIONE DEL REATO PER CONDOTTE RIPARATORIE	-1.400	-1.400
Salvaguardia di Venezia e della sua laguna	-26	1.649
LEGGE N. 94 DEL 1997 MODIFICHE ALLA LEGGE 5 AGOSTO 1978, N. 468, E SUCCESSIVE MODIFICAZIONI E INTEGRAZIONI, RECANTE NORME DI CONTABILITA' GENERALE DELLO STATO IN MATERIA DI BILANCIO. DELEGA AL GOVERNO PER L'INDIVIDUAZIONE DELLE UNITA' PREVISIONALI DI BASE DEL BILANCIO DELLO STATO	-	1.675
DECRETO LEGGE N. 50 DEL 2017 DISPOSIZIONI URGENTI IN MATERIA FINANZIARIA, INIZIATIVE A FAVORE DEGLI ENTI TERRITORIALI, ULTERIORI INTERVENTI PER LE ZONE COLPITE DA EVENTI SISMICI E MISURE PER LO SVILUPPO	-26	-26
Accordi internazionali e grandi eventi	4.858	4.858
LEGGE N. 94 DEL 1997 MODIFICHE ALLA LEGGE 5 AGOSTO 1978, N. 468, E SUCCESSIVE MODIFICAZIONI E INTEGRAZIONI, RECANTE NORME DI CONTABILITA' GENERALE DELLO STATO IN MATERIA DI BILANCIO. DELEGA AL GOVERNO PER L'INDIVIDUAZIONE DELLE UNITA' PREVISIONALI DI BASE DEL BILANCIO DELLO STATO	-	-
DECRETO LEGGE N. 50 DEL 2017 DISPOSIZIONI URGENTI IN MATERIA FINANZIARIA, INIZIATIVE A FAVORE DEGLI ENTI TERRITORIALI, ULTERIORI INTERVENTI PER LE ZONE COLPITE DA EVENTI SISMICI E MISURE PER LO SVILUPPO	4.858	4.858
Interventi di ricostruzione a seguito di eventi calamitosi	5.449	-811
LEGGE N. 94 DEL 1997 MODIFICHE ALLA LEGGE 5 AGOSTO 1978, N. 468, E SUCCESSIVE MODIFICAZIONI E INTEGRAZIONI, RECANTE NORME DI CONTABILITA' GENERALE DELLO STATO IN MATERIA DI BILANCIO. DELEGA AL GOVERNO PER L'INDIVIDUAZIONE DELLE UNITA' PREVISIONALI DI BASE DEL BILANCIO DELLO STATO	-	-6.261
LEGGE N. 196 DEL 2009 LEGGE DI CONTABILITA' E FINANZA PUBBLICA	5.451	5.451
ARTICOLO 27	5.451	5.451
DECRETO LEGGE N. 50 DEL 2017 DISPOSIZIONI URGENTI IN MATERIA FINANZIARIA, INIZIATIVE A FAVORE DEGLI ENTI TERRITORIALI, ULTERIORI INTERVENTI PER LE ZONE COLPITE DA EVENTI SISMICI E MISURE PER LO SVILUPPO	-1	-
Infrastrutture carcerarie	558	12.452
LEGGE N. 94 DEL 1997 MODIFICHE ALLA LEGGE 5 AGOSTO 1978, N. 468, E SUCCESSIVE MODIFICAZIONI E INTEGRAZIONI, RECANTE NORME DI CONTABILITA' GENERALE DELLO STATO IN MATERIA DI BILANCIO. DELEGA AL GOVERNO PER L'INDIVIDUAZIONE DELLE UNITA' PREVISIONALI DI BASE DEL BILANCIO DELLO STATO	-	11.893
LEGGE N. 196 DEL 2009 LEGGE DI CONTABILITA' E FINANZA PUBBLICA	558	558
ARTICOLO 27	558	558

ALLEGATO B/3 SPESE - VARIAZIONI 2017 PER MISSIONE, PROGRAMMA, AZIONE E PROVVEDIMENTI

(MIGLIAIA DI EURO)

	COMPETENZA	CASSA
LEGGE DI BILANCIO N. 232 DEL 2016 BILANCIO DI PREVISIONE DELLO STATO PER L'ANNO FINANZIARIO 2017 E BILANCIO PLURIENNALE PER IL TRIENNIO 2017-2019	962	962
ARTICOLO 1	962	962
DECRETO LEGGE N. 50 DEL 2017 DISPOSIZIONI URGENTI IN MATERIA FINANZIARIA, INIZIATIVE A FAVORE DEGLI ENTI TERRITORIALI, ULTERIORI INTERVENTI PER LE ZONE COLPITE DA EVENTI SISMICI E MISURE PER LO SVILUPPO	-962	-962
Realizzazione del sistema MOSE	40.000	54.000
LEGGE N. 94 DEL 1997 MODIFICHE ALLA LEGGE 5 AGOSTO 1978, N. 468, E SUCCESSIVE MODIFICAZIONI E INTEGRAZIONI, RECANTE NORME DI CONTABILITA' GENERALE DELLO STATO IN MATERIA DI BILANCIO. DELEGA AL GOVERNO PER L'INDIVIDUAZIONE DELLE UNITA' PREVISIONALI DI BASE DEL BILANCIO DELLO STATO	-	14.000
LEGGE DI BILANCIO N. 232 DEL 2016 BILANCIO DI PREVISIONE DELLO STATO PER L'ANNO FINANZIARIO 2017 E BILANCIO PLURIENNALE PER IL TRIENNIO 2017-2019	40.000	40.000
ARTICOLO 1	40.000	40.000
Pianificazione e valutazione delle infrastrutture, sviluppo e riqualificazione del territorio, infrastrutture per la mobilità sostenibile	-27	-27
DECRETO LEGGE N. 50 DEL 2017 DISPOSIZIONI URGENTI IN MATERIA FINANZIARIA, INIZIATIVE A FAVORE DEGLI ENTI TERRITORIALI, ULTERIORI INTERVENTI PER LE ZONE COLPITE DA EVENTI SISMICI E MISURE PER LO SVILUPPO	-27	-27
Sistemi stradali, autostradali ed intermodali (14.11)	-31.708	-117.593
Spese di personale per il programma	376	376
LEGGE N. 385 DEL 1978 FONDO STRAORDINARIO - ESPOSTO IN TABELLA C	72	72
DECRETO DEL PRESIDENTE DELLA REPUBBLICA N. 469 DEL 1999 REGOLAMENTO RECANTE NORME DI SEMPLIFICAZIONE DEL PROCEDIMENTO PER IL VERSAMENTO DI SOMME ALL'ENTRATA E LA RIASSEGNAZIONE ALLE UNITA' PREVISIONALI DI BASE PER LA SPESA DEL BILANCIO DELLO STATO, CON PARTICOLARE RIFERIMENTO AI FINANZIAMENTI DELL'UNIONE EUROPEA, AI SENSI DELL'ARTICOLO 20, COMMA 8, DELLA LEGGE 15 MARZO 1997, N. 59.	304	304
ARTICOLO 2	304	304
Infrastrutture stradali e autostradali in gestione ANAS e relative intermodalità	-60.106	-267.678
LEGGE N. 94 DEL 1997 MODIFICHE ALLA LEGGE 5 AGOSTO 1978, N. 468, E SUCCESSIVE MODIFICAZIONI E INTEGRAZIONI, RECANTE NORME DI CONTABILITA' GENERALE DELLO STATO IN MATERIA DI BILANCIO. DELEGA AL GOVERNO PER L'INDIVIDUAZIONE DELLE UNITA' PREVISIONALI DI BASE DEL BILANCIO DELLO STATO	35	-197.688
DECRETO DEL PRESIDENTE DELLA REPUBBLICA N. 469 DEL 1999 REGOLAMENTO RECANTE NORME DI SEMPLIFICAZIONE DEL PROCEDIMENTO PER IL VERSAMENTO DI SOMME ALL'ENTRATA E LA RIASSEGNAZIONE ALLE UNITA' PREVISIONALI DI BASE PER LA SPESA DEL BILANCIO DELLO STATO, CON PARTICOLARE RIFERIMENTO AI FINANZIAMENTI DELL'UNIONE EUROPEA, AI SENSI DELL'ARTICOLO 20, COMMA 8, DELLA LEGGE 15 MARZO 1997, N. 59.	10.528	10.528
ARTICOLO 2	10.528	10.528
LEGGE N. 196 DEL 2009 LEGGE DI CONTABILITA' E FINANZA PUBBLICA	57.958	47.068
ARTICOLO 21	-	-
ARTICOLO 27	58.353	58.353
DECRETO LEGGE N. 98 DEL 2011 DISPOSIZIONI URGENTI PER LA STABILIZZAZIONE FINANZIARIA	-	1.042
LEGGE DI BILANCIO N. 232 DEL 2016 BILANCIO DI PREVISIONE DELLO STATO PER L'ANNO FINANZIARIO 2017 E BILANCIO PLURIENNALE PER IL TRIENNIO 2017-2019	76.552	76.552
ARTICOLO 1	76.552	76.552
DECRETO LEGGE N. 50 DEL 2017 DISPOSIZIONI URGENTI IN MATERIA FINANZIARIA, INIZIATIVE A FAVORE DEGLI ENTI TERRITORIALI, ULTERIORI INTERVENTI PER LE ZONE COLPITE DA EVENTI SISMICI E MISURE PER LO SVILUPPO	-170.180	-170.180
DECRETO LEGGE N. 148 DEL 2017 DISPOSIZIONI URGENTI IN MATERIA FINANZIARIA E PER ESIGENZE INDIFFERIBILI. MODIFICA ALLA DISCIPLINA DELL'ESTINZIONE DEL REATO PER CONDOTTE RIPARATORIE	-35.000	-35.000
Infrastrutture autostradali in concessione	89.093	199.294

04/06/2018

999/662/78

ALLEGATO B/3 SPESE - VARIAZIONI 2017 PER MISSIONE, PROGRAMMA, AZIONE E PROVVEDIMENTI

(MIGLIAIA DI EURO)

	COMPETENZA	CASSA
LEGGE N. 94 DEL 1997 MODIFICHE ALLA LEGGE 5 AGOSTO 1978, N. 468, E SUCCESSIVE MODIFICAZIONI E INTEGRAZIONI, RECANTE NORME DI CONTABILITA' GENERALE DELLO STATO IN MATERIA DI BILANCIO. DELEGA AL GOVERNO PER L'INDIVIDUAZIONE DELLE UNITA' PREVISIONALI DI BASE DEL BILANCIO DELLO STATO	16	110.154
LEGGE N. 196 DEL 2009 LEGGE DI CONTABILITA' E FINANZA PUBBLICA	58.672	58.734
ARTICOLO 27	58.734	58.734
LEGGE DI BILANCIO N. 232 DEL 2016 BILANCIO DI PREVISIONE DELLO STATO PER L'ANNO FINANZIARIO 2017 E BILANCIO PLURIENNALE PER IL TRIENNIO 2017-2019	28.490	28.490
ARTICOLO 1	28.490	28.490
DECRETO LEGGE N. 8 DEL 2017 NUOVI INTERVENTI URGENTI IN FAVORE DELLE POPOLAZIONI COLPITE DAGLI EVENTI SISMICI DEL 2016 E DEL 2017	3.000	3.000
DECRETO LEGGE N. 50 DEL 2017 DISPOSIZIONI URGENTI IN MATERIA FINANZIARIA, INIZIATIVE A FAVORE DEGLI ENTI TERRITORIALI, ULTERIORI INTERVENTI PER LE ZONE COLPITE DA EVENTI SISMICI E MISURE PER LO SVILUPPO	-1.084	-1.084
Contributi per la realizzazione di opere viarie	40.070	51.555
LEGGE N. 196 DEL 2009 LEGGE DI CONTABILITA' E FINANZA PUBBLICA	6.403	17.888
ARTICOLO 27	6.403	6.403
DECRETO LEGGE N. 50 DEL 2017 DISPOSIZIONI URGENTI IN MATERIA FINANZIARIA, INIZIATIVE A FAVORE DEGLI ENTI TERRITORIALI, ULTERIORI INTERVENTI PER LE ZONE COLPITE DA EVENTI SISMICI E MISURE PER LO SVILUPPO	-1.334	-1.334
DECRETO LEGGE N. 148 DEL 2017 DISPOSIZIONI URGENTI IN MATERIA FINANZIARIA E PER ESIGENZE INDIFFERIBILI. MODIFICA ALLA DISCIPLINA DELL'ESTINZIONE DEL REATO PER CONDOTTE RIPARATORIE	35.000	35.000
Fondo per la realizzazione di infrastrutture e per la continuita' dei cantieri	-101.141	-101.141
DECRETO LEGGE N. 69 DEL 2013 DISPOSIZIONI URGENTI PER IL RILANCIO DELL'ECONOMIA	-96.141	-96.141
DECRETO LEGGE N. 50 DEL 2017 DISPOSIZIONI URGENTI IN MATERIA FINANZIARIA, INIZIATIVE A FAVORE DEGLI ENTI TERRITORIALI, ULTERIORI INTERVENTI PER LE ZONE COLPITE DA EVENTI SISMICI E MISURE PER LO SVILUPPO	-5.000	-5.000
Comunicazioni (15)	16.845	82.847
Servizi postali (15.3)	-2.499	53.469
Garanzia del servizio postale	-2.499	53.469
LEGGE N. 196 DEL 2009 LEGGE DI CONTABILITA' E FINANZA PUBBLICA	-	55.968
ARTICOLO 29	-	55.968
LEGGE DI BILANCIO N. 232 DEL 2016 BILANCIO DI PREVISIONE DELLO STATO PER L'ANNO FINANZIARIO 2017 E BILANCIO PLURIENNALE PER IL TRIENNIO 2017-2019	-	-
DECRETO LEGGE N. 50 DEL 2017 DISPOSIZIONI URGENTI IN MATERIA FINANZIARIA, INIZIATIVE A FAVORE DEGLI ENTI TERRITORIALI, ULTERIORI INTERVENTI PER LE ZONE COLPITE DA EVENTI SISMICI E MISURE PER LO SVILUPPO	-2.499	-2.499
Sostegno all'editoria (15.4)	-66.567	-66.567
Sostegno per lo sviluppo dell'editoria	-66.567	-66.567
LEGGE N. 196 DEL 2009 LEGGE DI CONTABILITA' E FINANZA PUBBLICA	7.304	7.304
ARTICOLO 27	7.304	7.304
LEGGE DI STABILITA' N. 208 DEL 2015 DISPOSIZIONI PER LA FORMAZIONE DEL BILANCIO ANNUALE E PLURIENNALE DELLO STATO (LEGGE DI STABILITA' 2016)	-	-
ARTICOLO 1	-	-
LEGGE N. 198 DEL 2016 ISTITUZIONE DEL FONDO PER IL PLURALISMO E L'INNOVAZIONE DELL'INFORMAZIONE E DELEGHE AL GOVERNO PER LA RIDEFINIZIONE DELLA DISCIPLINA DEL SOSTEGNO PUBBLICO PER IL SETTORE DELL'EDITORIA E DELL'EMITTENZA RADIOFONICA E TELEVISIVA LOCALE, DELLA DISCIPLINA DI PROFILI PENZIONISTICI DEI GIORNALISTI E DELLA COMPOSIZIONE E DELLE COMPETENZE DEL CONSIGLIO NAZIONALE DELL'ORDINE DEI GIORNALISTI. PROCEDURA PER L'AFFIDAMENTO IN CONCESSIONE DEL SERVIZIO PUBBLICO RADIOFONICO, TELEVISIVO E MULTIMEDIALE	-67.871	-67.871

ALLEGATO B/3 SPESE - VARIAZIONI 2017 PER MISSIONE, PROGRAMMA, AZIONE E PROVVEDIMENTI

(MIGLIAIA DI EURO)

	COMPETENZA	CASSA
DECRETO LEGGE N. 50 DEL 2017 DISPOSIZIONI URGENTI IN MATERIA FINANZIARIA, INIZIATIVE A FAVORE DEGLI ENTI TERRITORIALI, ULTERIORI INTERVENTI PER LE ZONE COLPITE DA EVENTI SISMICI E MISURE PER LO SVILUPPO	-6.000	-6.000
Pianificazione, regolamentazione, vigilanza e controllo delle comunicazioni elettroniche e radiodiffusione, riduzione inquinamento elettromagnetico (15.5)	404	818
Spese di personale per il programma	473	535
LEGGE N. 385 DEL 1978 FONDO STRAORDINARIO - ESPOSTO IN TABELLA C	45	45
LEGGE N. 94 DEL 1997 MODIFICHE ALLA LEGGE 5 AGOSTO 1978, N. 468, E SUCCESSIVE MODIFICAZIONI E INTEGRAZIONI, RECANTE NORME DI CONTABILITA' GENERALE DELLO STATO IN MATERIA DI BILANCIO. DELEGA AL GOVERNO PER L'INDIVIDUAZIONE DELLE UNITA' PREVISIONALI DI BASE DEL BILANCIO DELLO STATO	-	62
DECRETO DEL PRESIDENTE DELLA REPUBBLICA N. 469 DEL 1999 REGOLAMENTO RECANTE NORME DI SEMPLIFICAZIONE DEL PROCEDIMENTO PER IL VERSAMENTO DI SOMME ALL'ENTRATA E LA RIASSEGNAZIONE ALLE UNITA' PREVISIONALI DI BASE PER LA SPESADEL BILANCIO DELLO STATO, CON PARTICOLARE RIFERIMENTO AI FINANZIAMENTI DELL'UNIONE EUROPEA, AI SENSI DELL'ARTICOLO 20, COMMA 8, DELLA LEGGE 15 MARZO 1997, N. 59.	427	427
ARTICOLO 2	427	427
Pianificazione, gestione e regolamentazione, in ambito nazionale ed internazionale, dello spettro radio, controllo tecnico delle comunicazioni elettroniche e radiodiffusione	-69	283
LEGGE N. 94 DEL 1997 MODIFICHE ALLA LEGGE 5 AGOSTO 1978, N. 468, E SUCCESSIVE MODIFICAZIONI E INTEGRAZIONI, RECANTE NORME DI CONTABILITA' GENERALE DELLO STATO IN MATERIA DI BILANCIO. DELEGA AL GOVERNO PER L'INDIVIDUAZIONE DELLE UNITA' PREVISIONALI DI BASE DEL BILANCIO DELLO STATO	-	352
DECRETO LEGGE N. 50 DEL 2017 DISPOSIZIONI URGENTI IN MATERIA FINANZIARIA, INIZIATIVE A FAVORE DEGLI ENTI TERRITORIALI, ULTERIORI INTERVENTI PER LE ZONE COLPITE DA EVENTI SISMICI E MISURE PER LO SVILUPPO	-69	-69
Servizi di Comunicazione Elettronica, di Radiodiffusione e Postali (15.8)	81.809	89.729
Spese di personale per il programma	591	656
LEGGE N. 385 DEL 1978 FONDO STRAORDINARIO - ESPOSTO IN TABELLA C	55	55
LEGGE N. 94 DEL 1997 MODIFICHE ALLA LEGGE 5 AGOSTO 1978, N. 468, E SUCCESSIVE MODIFICAZIONI E INTEGRAZIONI, RECANTE NORME DI CONTABILITA' GENERALE DELLO STATO IN MATERIA DI BILANCIO. DELEGA AL GOVERNO PER L'INDIVIDUAZIONE DELLE UNITA' PREVISIONALI DI BASE DEL BILANCIO DELLO STATO	-	65
DECRETO DEL PRESIDENTE DELLA REPUBBLICA N. 469 DEL 1999 REGOLAMENTO RECANTE NORME DI SEMPLIFICAZIONE DEL PROCEDIMENTO PER IL VERSAMENTO DI SOMME ALL'ENTRATA E LA RIASSEGNAZIONE ALLE UNITA' PREVISIONALI DI BASE PER LA SPESADEL BILANCIO DELLO STATO, CON PARTICOLARE RIFERIMENTO AI FINANZIAMENTI DELL'UNIONE EUROPEA, AI SENSI DELL'ARTICOLO 20, COMMA 8, DELLA LEGGE 15 MARZO 1997, N. 59.	536	536
ARTICOLO 2	536	536
Sostegno finanziario all'emittenza radio televisiva anche in ambito locale	81.222	84.611
LEGGE N. 94 DEL 1997 MODIFICHE ALLA LEGGE 5 AGOSTO 1978, N. 468, E SUCCESSIVE MODIFICAZIONI E INTEGRAZIONI, RECANTE NORME DI CONTABILITA' GENERALE DELLO STATO IN MATERIA DI BILANCIO. DELEGA AL GOVERNO PER L'INDIVIDUAZIONE DELLE UNITA' PREVISIONALI DI BASE DEL BILANCIO DELLO STATO	-	3.999
LEGGE N. 196 DEL 2009 LEGGE DI CONTABILITA' E FINANZA PUBBLICA	2.809	2.809
ARTICOLO 26	1.848	1.848
ARTICOLO 27	961	961
LEGGE DI STABILITA' N. 208 DEL 2015 DISPOSIZIONI PER LA FORMAZIONE DEL BILANCIO ANNUALE E PLURIENNALE DELLO STATO (LEGGE DI STABILITA' 2016)	610	-
ARTICOLO 1	610	-
LEGGE N. 198 DEL 2016 ISTITUZIONE DEL FONDO PER IL PLURALISMO E L'INNOVAZIONE DELL'INFORMAZIONE E DELEGA AL GOVERNO PER LA RIDEFINIZIONE DELLA DISCIPLINA DEL SOSTEGNO PUBBLICO PER IL SETTORE DELL'EDITORIA E DELL'EMITTENZA RADIOFONICA E TELEVISIVA LOCALE, DELLA DISCIPLINA DI PROFILI PENSIONISTICI DEI GIORNALISTI E DELLA COMPOSIZIONE E DELLE COMPETENZE DEL CONSIGLIO NAZIONALE DELL'ORDINE DEI GIORNALISTI. PROCEDURA PER L'AFFIDAMENTO IN CONCESSIONE DEL SERVIZIO PUBBLICO RADIOFONICO, TELEVISIVO E MULTIMEDIALE	67.871	67.871

04/06/2018

999/662/80

ALLEGATO B/3 SPESE - VARIAZIONI 2017 PER MISSIONE, PROGRAMMA, AZIONE E PROVVEDIMENTI

(MIGLIAIA DI EURO)

	COMPETENZA	CASSA
LEGGE DI BILANCIO N. 232 DEL 2016 BILANCIO DI PREVISIONE DELLO STATO PER L'ANNO FINANZIARIO 2017 E BILANCIO PLURIENNALE PER IL TRIENNIO 2017-2019	-	-
DECRETO LEGGE N. 244 DEL 2016 PROROGA E DEFINIZIONE DI TERMINI	10.000	10.000
DECRETO LEGGE N. 50 DEL 2017 DISPOSIZIONI URGENTI IN MATERIA FINANZIARIA, INIZIATIVE A FAVORE DEGLI ENTI TERRITORIALI, ULTERIORI INTERVENTI PER LE ZONE COLPITE DA EVENTI SISMICI E MISURE PER LO SVILUPPO	-69	-69
Regolamentazione e gestione delle comunicazione elettroniche e cooperazione internazionale in campo postale	-4	4.462
LEGGE N. 94 DEL 1997 MODIFICHE ALLA LEGGE 5 AGOSTO 1978, N. 468, E SUCCESSIVE MODIFICAZIONI E INTEGRAZIONI, RECANTE NORME DI CONTABILITA' GENERALE DELLO STATO IN MATERIA DI BILANCIO. DELEGA AL GOVERNO PER L'INDIVIDUAZIONE DELLE UNITA' PREVISIONALI DI BASE DEL BILANCIO DELLO STATO	-	4.466
LEGGE DI BILANCIO N. 232 DEL 2016 BILANCIO DI PREVISIONE DELLO STATO PER L'ANNO FINANZIARIO 2017 E BILANCIO PLURIENNALE PER IL TRIENNIO 2017-2019	-	-
DECRETO LEGGE N. 50 DEL 2017 DISPOSIZIONI URGENTI IN MATERIA FINANZIARIA, INIZIATIVE A FAVORE DEGLI ENTI TERRITORIALI, ULTERIORI INTERVENTI PER LE ZONE COLPITE DA EVENTI SISMICI E MISURE PER LO SVILUPPO	-4	-4
Attivita' territoriali in materia di comunicazioni e di vigilanza sui mercati e sui prodotti (15.9)	3.699	5.398
Spese di personale per il programma	3.597	3.961
LEGGE N. 385 DEL 1978 FONDO STRAORDINARIO - ESPOSTO IN TABELLA C	226	226
LEGGE N. 94 DEL 1997 MODIFICHE ALLA LEGGE 5 AGOSTO 1978, N. 468, E SUCCESSIVE MODIFICAZIONI E INTEGRAZIONI, RECANTE NORME DI CONTABILITA' GENERALE DELLO STATO IN MATERIA DI BILANCIO. DELEGA AL GOVERNO PER L'INDIVIDUAZIONE DELLE UNITA' PREVISIONALI DI BASE DEL BILANCIO DELLO STATO	-	364
DECRETO DEL PRESIDENTE DELLA REPUBBLICA N. 469 DEL 1999 REGOLAMENTO RECANTE NORME DI SEMPLIFICAZIONE DEL PROCEDIMENTO PER IL VERSAMENTO DI SOMME ALL'ENTRATA E LA RIASSEGNAZIONE ALLE UNITA' PREVISIONALI DI BASE PER LA SPESA DEL BILANCIO DELLO STATO, CON PARTICOLARE RIFERIMENTO AI FINANZIAMENTI DELL'UNIONE EUROPEA, AI SENSI DELL'ARTICOLO 20, COMMA 8, DELLA LEGGE 15 MARZO 1997, N. 59.	2.923	2.923
ARTICOLO 2	2.923	2.923
LEGGE DI BILANCIO N. 232 DEL 2016 BILANCIO DI PREVISIONE DELLO STATO PER L'ANNO FINANZIARIO 2017 E BILANCIO PLURIENNALE PER IL TRIENNIO 2017-2019	448	448
ARTICOLO 18	448	448
Rilascio di titoli abilitativi, vigilanza, controllo ispettivo - anche in conto terzi - in materia di comunicazioni, coordinamento sportelli territoriali per l'utenza	102	1.438
LEGGE N. 94 DEL 1997 MODIFICHE ALLA LEGGE 5 AGOSTO 1978, N. 468, E SUCCESSIVE MODIFICAZIONI E INTEGRAZIONI, RECANTE NORME DI CONTABILITA' GENERALE DELLO STATO IN MATERIA DI BILANCIO. DELEGA AL GOVERNO PER L'INDIVIDUAZIONE DELLE UNITA' PREVISIONALI DI BASE DEL BILANCIO DELLO STATO	271	1.607
LEGGE N. 196 DEL 2009 LEGGE DI CONTABILITA' E FINANZA PUBBLICA	6	6
ARTICOLO 27	6	6
LEGGE DI BILANCIO N. 232 DEL 2016 BILANCIO DI PREVISIONE DELLO STATO PER L'ANNO FINANZIARIO 2017 E BILANCIO PLURIENNALE PER IL TRIENNIO 2017-2019	-	-
DECRETO LEGGE N. 50 DEL 2017 DISPOSIZIONI URGENTI IN MATERIA FINANZIARIA, INIZIATIVE A FAVORE DEGLI ENTI TERRITORIALI, ULTERIORI INTERVENTI PER LE ZONE COLPITE DA EVENTI SISMICI E MISURE PER LO SVILUPPO	-175	-175
Commercio internazionale ed internazionalizzazione del sistema produttivo (16)	10.298	10.885
Politica commerciale in ambito internazionale (16.4)	478	851
Spese di personale per il programma	368	410
LEGGE N. 385 DEL 1978 FONDO STRAORDINARIO - ESPOSTO IN TABELLA C	24	24

ALLEGATO B/3 SPESE - VARIAZIONI 2017 PER MISSIONE, PROGRAMMA, AZIONE E PROVVEDIMENTI

(MIGLIAIA DI EURO)

	COMPETENZA	CASSA
<p>LEGGE N. 94 DEL 1997 MODIFICHE ALLA LEGGE 5 AGOSTO 1978, N. 468, E SUCCESSIVE MODIFICAZIONI E INTEGRAZIONI, RECANTE NORME DI CONTABILITA' GENERALE DELLO STATO IN MATERIA DI BILANCIO. DELEGA AL GOVERNO PER L'INDIVIDUAZIONE DELLE UNITA' PREVISIONALI DI BASE DEL BILANCIO DELLO STATO</p> <p>DECRETO DEL PRESIDENTE DELLA REPUBBLICA N. 469 DEL 1999 REGOLAMENTO RECANTE NORME DI SEMPLIFICAZIONE DEL PROCEDIMENTO PER IL VERSAMENTO DI SOMME ALL'ENTRATA E LA RIASSEGNAZIONE ALLE UNITA' PREVISIONALI DI BASE PER LA SPESA DEL BILANCIO DELLO STATO, CON PARTICOLARE RIFERIMENTO AI FINANZIAMENTI DELL'UNIONE EUROPEA, AI SENSI DELL'ARTICOLO 20, COMMA 8, DELLA LEGGE 15 MARZO 1997, N. 59.</p> <p>ARTICOLO 2</p> <p>Politica commerciale in sede comunitaria e multilaterale e gestione degli accordi economici bilaterali con Paesi terzi</p> <p>LEGGE N. 94 DEL 1997 MODIFICHE ALLA LEGGE 5 AGOSTO 1978, N. 468, E SUCCESSIVE MODIFICAZIONI E INTEGRAZIONI, RECANTE NORME DI CONTABILITA' GENERALE DELLO STATO IN MATERIA DI BILANCIO. DELEGA AL GOVERNO PER L'INDIVIDUAZIONE DELLE UNITA' PREVISIONALI DI BASE DEL BILANCIO DELLO STATO</p> <p>LEGGE N. 196 DEL 2009 LEGGE DI CONTABILITA' E FINANZA PUBBLICA</p> <p>LEGGE DI BILANCIO N. 232 DEL 2016 BILANCIO DI PREVISIONE DELLO STATO PER L'ANNO FINANZIARIO 2017 E BILANCIO PLURIENNALE PER IL TRIENNIO 2017-2019</p> <p>DECRETO LEGGE N. 50 DEL 2017 DISPOSIZIONI URGENTI IN MATERIA FINANZIARIA, INIZIATIVE A FAVORE DEGLI ENTI TERRITORIALI, ULTERIORI INTERVENTI PER LE ZONE COLPITE DA EVENTI SISMICI E MISURE PER LO SVILUPPO</p>	-	42
	344	344
	344	344
	110	441
	45	376
	85	85
	-	-
	-20	-20
Sostegno all'internazionalizzazione delle imprese e promozione del made in Italy (16.5)	9.820	10.034
Spese di personale per il programma	242	274
<p>LEGGE N. 385 DEL 1978 FONDO STRAORDINARIO - ESPOSTO IN TABELLA C</p> <p>LEGGE N. 94 DEL 1997 MODIFICHE ALLA LEGGE 5 AGOSTO 1978, N. 468, E SUCCESSIVE MODIFICAZIONI E INTEGRAZIONI, RECANTE NORME DI CONTABILITA' GENERALE DELLO STATO IN MATERIA DI BILANCIO. DELEGA AL GOVERNO PER L'INDIVIDUAZIONE DELLE UNITA' PREVISIONALI DI BASE DEL BILANCIO DELLO STATO</p> <p>DECRETO DEL PRESIDENTE DELLA REPUBBLICA N. 469 DEL 1999 REGOLAMENTO RECANTE NORME DI SEMPLIFICAZIONE DEL PROCEDIMENTO PER IL VERSAMENTO DI SOMME ALL'ENTRATA E LA RIASSEGNAZIONE ALLE UNITA' PREVISIONALI DI BASE PER LA SPESA DEL BILANCIO DELLO STATO, CON PARTICOLARE RIFERIMENTO AI FINANZIAMENTI DELL'UNIONE EUROPEA, AI SENSI DELL'ARTICOLO 20, COMMA 8, DELLA LEGGE 15 MARZO 1997, N. 59.</p> <p>ARTICOLO 2</p>	8	8
	-	32
	234	234
	234	234
Promozione e sviluppo dell'internazionalizzazione dei prodotti e dei servizi del Made in Italy	11.557	12.235
<p>LEGGE N. 94 DEL 1997 MODIFICHE ALLA LEGGE 5 AGOSTO 1978, N. 468, E SUCCESSIVE MODIFICAZIONI E INTEGRAZIONI, RECANTE NORME DI CONTABILITA' GENERALE DELLO STATO IN MATERIA DI BILANCIO. DELEGA AL GOVERNO PER L'INDIVIDUAZIONE DELLE UNITA' PREVISIONALI DI BASE DEL BILANCIO DELLO STATO</p> <p>LEGGE N. 196 DEL 2009 LEGGE DI CONTABILITA' E FINANZA PUBBLICA</p> <p>ARTICOLO 27</p> <p>LEGGE DI BILANCIO N. 232 DEL 2016 BILANCIO DI PREVISIONE DELLO STATO PER L'ANNO FINANZIARIO 2017 E BILANCIO PLURIENNALE PER IL TRIENNIO 2017-2019</p> <p>DECRETO LEGGE N. 50 DEL 2017 DISPOSIZIONI URGENTI IN MATERIA FINANZIARIA, INIZIATIVE A FAVORE DEGLI ENTI TERRITORIALI, ULTERIORI INTERVENTI PER LE ZONE COLPITE DA EVENTI SISMICI E MISURE PER LO SVILUPPO</p> <p>DECRETO LEGGE N. 148 DEL 2017 DISPOSIZIONI URGENTI IN MATERIA FINANZIARIA E PER ESIGENZE INDIFFERIBILI. MODIFICA ALLA DISCIPLINA DELL'ESTINZIONE DEL REATO PER CONDOTTE RIPARATORIE</p>	18	696
	13.576	13.576
	13.572	13.572
	607	607
	-644	-644
	-2.000	-2.000
Finanziamenti per il funzionamento dell'Agenzia per la promozione all'estero e l'internazionalizzazione delle imprese italiane	21	76
<p>LEGGE N. 94 DEL 1997 MODIFICHE ALLA LEGGE 5 AGOSTO 1978, N. 468, E SUCCESSIVE MODIFICAZIONI E INTEGRAZIONI, RECANTE NORME DI CONTABILITA' GENERALE DELLO STATO IN MATERIA DI BILANCIO. DELEGA AL GOVERNO PER L'INDIVIDUAZIONE DELLE UNITA' PREVISIONALI DI BASE DEL BILANCIO DELLO STATO</p>	-18	37

04/06/2018

999/662/82

ALLEGATO B/3 SPESE - VARIAZIONI 2017 PER MISSIONE, PROGRAMMA, AZIONE E PROVVEDIMENTI

(MIGLIAIA DI EURO)

	COMPETENZA	CASSA
LEGGE DI BILANCIO N. 232 DEL 2016 BILANCIO DI PREVISIONE DELLO STATO PER L'ANNO FINANZIARIO 2017 E BILANCIO PLURIENNALE PER IL TRIENNIO 2017-2019	284	284
DECRETO LEGGE N. 50 DEL 2017 DISPOSIZIONI URGENTI IN MATERIA FINANZIARIA, INIZIATIVE A FAVORE DEGLI ENTI TERRITORIALI, ULTERIORI INTERVENTI PER LE ZONE COLPITE DA EVENTI SISMICI E MISURE PER LO SVILUPPO	-245	-245
Realizzazione del piano straordinario del Made in Italy	-2.000	-2.552
LEGGE N. 94 DEL 1997 MODIFICHE ALLA LEGGE 5 AGOSTO 1978, N. 468, E SUCCESSIVE MODIFICAZIONI E INTEGRAZIONI, RECANTE NORME DI CONTABILITA' GENERALE DELLO STATO IN MATERIA DI BILANCIO. DELEGA AL GOVERNO PER L'INDIVIDUAZIONE DELLE UNITA' PREVISIONALI DI BASE DEL BILANCIO DELLO STATO	-	-552
DECRETO LEGGE N. 50 DEL 2017 DISPOSIZIONI URGENTI IN MATERIA FINANZIARIA, INIZIATIVE A FAVORE DEGLI ENTI TERRITORIALI, ULTERIORI INTERVENTI PER LE ZONE COLPITE DA EVENTI SISMICI E MISURE PER LO SVILUPPO	-2.000	-2.000
Ricerca e innovazione (17)	231.622	526.669
Ricerca in materia ambientale (17.3)	47	47
Spese di personale per il programma	47	47
LEGGE N. 385 DEL 1978 FONDO STRAORDINARIO - ESPOSTO IN TABELLA C	6	6
DECRETO DEL PRESIDENTE DELLA REPUBBLICA N. 469 DEL 1999 REGOLAMENTO RECANTE NORME DI SEMPLIFICAZIONE DEL PROCEDIMENTO PER IL VERSAMENTO DI SOMME ALL'ENTRATA E LA RIASSEGNAZIONE ALLE UNITA' PREVISIONALI DI BASE PER LA SPESA DEL BILANCIO DELLO STATO, CON PARTICOLARE RIFERIMENTO AI FINANZIAMENTI DELL'UNIONE EUROPEA, AI SENSI DELL'ARTICOLO 20, COMMA 8, DELLA LEGGE 15 MARZO 1997, N. 59.	2	2
ARTICOLO 2	2	2
DECRETO LEGGE N. 244 DEL 2016 PROROGA E DEFINIZIONE DI TERMINI	39	39
Ricerca educazione e formazione in materia di beni e attivita' culturali (17.4)	684	750
Spese di personale per il programma	592	592
LEGGE N. 385 DEL 1978 FONDO STRAORDINARIO - ESPOSTO IN TABELLA C	12	12
DECRETO DEL PRESIDENTE DELLA REPUBBLICA N. 469 DEL 1999 REGOLAMENTO RECANTE NORME DI SEMPLIFICAZIONE DEL PROCEDIMENTO PER IL VERSAMENTO DI SOMME ALL'ENTRATA E LA RIASSEGNAZIONE ALLE UNITA' PREVISIONALI DI BASE PER LA SPESA DEL BILANCIO DELLO STATO, CON PARTICOLARE RIFERIMENTO AI FINANZIAMENTI DELL'UNIONE EUROPEA, AI SENSI DELL'ARTICOLO 20, COMMA 8, DELLA LEGGE 15 MARZO 1997, N. 59.	812	812
ARTICOLO 2	812	812
LEGGE N. 196 DEL 2009 LEGGE DI CONTABILITA' E FINANZA PUBBLICA	17	17
ARTICOLO 27	17	17
LEGGE DI BILANCIO N. 232 DEL 2016 BILANCIO DI PREVISIONE DELLO STATO PER L'ANNO FINANZIARIO 2017 E BILANCIO PLURIENNALE PER IL TRIENNIO 2017-2019	-249	-249
ARTICOLO 18	-249	-249
Ricerca nel settore del restauro e della conservazione dei beni culturali degli istituti centrali	-	-
DECRETO DEL PRESIDENTE DELLA REPUBBLICA N. 469 DEL 1999 REGOLAMENTO RECANTE NORME DI SEMPLIFICAZIONE DEL PROCEDIMENTO PER IL VERSAMENTO DI SOMME ALL'ENTRATA E LA RIASSEGNAZIONE ALLE UNITA' PREVISIONALI DI BASE PER LA SPESA DEL BILANCIO DELLO STATO, CON PARTICOLARE RIFERIMENTO AI FINANZIAMENTI DELL'UNIONE EUROPEA, AI SENSI DELL'ARTICOLO 20, COMMA 8, DELLA LEGGE 15 MARZO 1997, N. 59.	-	-
ARTICOLO 2	-	-
Studi, ricerche e nuove tecnologie per il restauro e la conservazione del patrimonio culturale	-	8
LEGGE N. 94 DEL 1997 MODIFICHE ALLA LEGGE 5 AGOSTO 1978, N. 468, E SUCCESSIVE MODIFICAZIONI E INTEGRAZIONI, RECANTE NORME DI CONTABILITA' GENERALE DELLO STATO IN MATERIA DI BILANCIO. DELEGA AL GOVERNO PER L'INDIVIDUAZIONE DELLE UNITA' PREVISIONALI DI BASE DEL BILANCIO DELLO STATO	-	5
LEGGE N. 196 DEL 2009 LEGGE DI CONTABILITA' E FINANZA PUBBLICA	-	4

ALLEGATO B/3 SPESE - VARIAZIONI 2017 PER MISSIONE, PROGRAMMA, AZIONE E PROVVEDIMENTI

(MIGLIAIA DI EURO)

	COMPETENZA	CASSA
ARTICOLO 29	-	4
Attività di formazione del personale	91	148
LEGGE N. 94 DEL 1997 MODIFICHE ALLA LEGGE 5 AGOSTO 1978, N. 468, E SUCCESSIVE MODIFICAZIONI E INTEGRAZIONI, RECANTE NORME DI CONTABILITA' GENERALE DELLO STATO IN MATERIA DI BILANCIO. DELEGA AL GOVERNO PER L'INDIVIDUAZIONE DELLE UNITA' PREVISIONALI DI BASE DEL BILANCIO DELLO STATO	91	91
LEGGE N. 196 DEL 2009 LEGGE DI CONTABILITÀ E FINANZA PUBBLICA	-	57
ARTICOLO 29	-	57
Ricerca di base e applicata (17.15)	-2.098	77.902
Potenziamento ricerca scientifica e tecnologica	-2.098	77.902
LEGGE N. 94 DEL 1997 MODIFICHE ALLA LEGGE 5 AGOSTO 1978, N. 468, E SUCCESSIVE MODIFICAZIONI E INTEGRAZIONI, RECANTE NORME DI CONTABILITA' GENERALE DELLO STATO IN MATERIA DI BILANCIO. DELEGA AL GOVERNO PER L'INDIVIDUAZIONE DELLE UNITA' PREVISIONALI DI BASE DEL BILANCIO DELLO STATO	-	80.000
DECRETO LEGGE N. 50 DEL 2017 DISPOSIZIONI URGENTI IN MATERIA FINANZIARIA, INIZIATIVE A FAVORE DEGLI ENTI TERRITORIALI, ULTERIORI INTERVENTI PER LE ZONE COLPITE DA EVENTI SISMICI E MISURE PER LO SVILUPPO	-2.098	-2.098
Ricerca, innovazione, tecnologie e servizi per lo sviluppo delle comunicazioni e della società dell'informazione (17.18)	466	827
Spese di personale per il programma	412	455
LEGGE N. 385 DEL 1978 FONDO STRAORDINARIO - ESPOSTO IN TABELLA C	28	28
LEGGE N. 94 DEL 1997 MODIFICHE ALLA LEGGE 5 AGOSTO 1978, N. 468, E SUCCESSIVE MODIFICAZIONI E INTEGRAZIONI, RECANTE NORME DI CONTABILITA' GENERALE DELLO STATO IN MATERIA DI BILANCIO. DELEGA AL GOVERNO PER L'INDIVIDUAZIONE DELLE UNITA' PREVISIONALI DI BASE DEL BILANCIO DELLO STATO	-	43
DECRETO DEL PRESIDENTE DELLA REPUBBLICA N. 469 DEL 1999 REGOLAMENTO RECANTE NORME DI SEMPLIFICAZIONE DEL PROCEDIMENTO PER IL VERSAMENTO DI SOMME ALL'ENTRATA E LA RIASSEGNAZIONE ALLE UNITA' PREVISIONALI DI BASE PER LA SPESA DEL BILANCIO DELLO STATO, CON PARTICOLARE RIFERIMENTO AI FINANZIAMENTI DELL'UNIONE EUROPEA, AI SENSI DELL'ARTICOLO 20, COMMA 8, DELLA LEGGE 15 MARZO 1997, N. 59.	384	384
ARTICOLO 2	384	384
Ricerca, sperimentazioni e servizi per le comunicazioni, nuove tecnologie e sicurezza informatica	54	372
LEGGE N. 94 DEL 1997 MODIFICHE ALLA LEGGE 5 AGOSTO 1978, N. 468, E SUCCESSIVE MODIFICAZIONI E INTEGRAZIONI, RECANTE NORME DI CONTABILITA' GENERALE DELLO STATO IN MATERIA DI BILANCIO. DELEGA AL GOVERNO PER L'INDIVIDUAZIONE DELLE UNITA' PREVISIONALI DI BASE DEL BILANCIO DELLO STATO	68	386
LEGGE N. 196 DEL 2009 LEGGE DI CONTABILITÀ E FINANZA PUBBLICA	57	57
ARTICOLO 27	57	57
LEGGE DI BILANCIO N. 232 DEL 2016 BILANCIO DI PREVISIONE DELLO STATO PER L'ANNO FINANZIARIO 2017 E BILANCIO PLURIENNALE PER IL TRIENNIO 2017-2019	-	-
DECRETO LEGGE N. 50 DEL 2017 DISPOSIZIONI URGENTI IN MATERIA FINANZIARIA, INIZIATIVE A FAVORE DEGLI ENTI TERRITORIALI, ULTERIORI INTERVENTI PER LE ZONE COLPITE DA EVENTI SISMICI E MISURE PER LO SVILUPPO	-71	-71
Ricerca per il settore della sanità pubblica (17.20)	91.502	155.474
Spese di personale per il programma	348	348
LEGGE N. 385 DEL 1978 FONDO STRAORDINARIO - ESPOSTO IN TABELLA C	6	6
DECRETO DEL PRESIDENTE DELLA REPUBBLICA N. 469 DEL 1999 REGOLAMENTO RECANTE NORME DI SEMPLIFICAZIONE DEL PROCEDIMENTO PER IL VERSAMENTO DI SOMME ALL'ENTRATA E LA RIASSEGNAZIONE ALLE UNITA' PREVISIONALI DI BASE PER LA SPESA DEL BILANCIO DELLO STATO, CON PARTICOLARE RIFERIMENTO AI FINANZIAMENTI DELL'UNIONE EUROPEA, AI SENSI DELL'ARTICOLO 20, COMMA 8, DELLA LEGGE 15 MARZO 1997, N. 59.	343	343
ARTICOLO 2	343	343
Promozione e sviluppo della ricerca sanitaria	91.150	155.127

04/06/2018

999/662/84

ALLEGATO B/3 SPESE - VARIAZIONI 2017 PER MISSIONE, PROGRAMMA, AZIONE E PROVVEDIMENTI

(MIGLIAIA DI EURO)

	COMPETENZA	CASSA
LEGGE N. 94 DEL 1997 MODIFICHE ALLA LEGGE 5 AGOSTO 1978, N. 468, E SUCCESSIVE MODIFICAZIONI E INTEGRAZIONI, RECANTE NORME DI CONTABILITA' GENERALE DELLO STATO IN MATERIA DI BILANCIO. DELEGA AL GOVERNO PER L'INDIVIDUAZIONE DELLE UNITA' PREVISIONALI DI BASE DEL BILANCIO DELLO STATO	55	68
LEGGE N. 196 DEL 2009 LEGGE DI CONTABILITA' E FINANZA PUBBLICA	87.511	151.787
ARTICOLO 21	-	-
ARTICOLO 27	87.501	87.501
ARTICOLO 33	10	10
LEGGE DI BILANCIO N. 232 DEL 2016 BILANCIO DI PREVISIONE DELLO STATO PER L'ANNO FINANZIARIO 2017 E BILANCIO PLURIENNALE PER IL TRIENNIO 2017-2019	13.704	13.704
ARTICOLO 1	13.704	13.704
DECRETO LEGGE N. 244 DEL 2016 PROROGA E DEFINIZIONE DI TERMINI	-5.000	-5.000
DECRETO LEGGE N. 50 DEL 2017 DISPOSIZIONI URGENTI IN MATERIA FINANZIARIA, INIZIATIVE A FAVORE DEGLI ENTI TERRITORIALI, ULTERIORI INTERVENTI PER LE ZONE COLPITE DA EVENTI SISMICI E MISURE PER LO SVILUPPO	-119	-432
DECRETO LEGGE N. 148 DEL 2017 DISPOSIZIONI URGENTI IN MATERIA FINANZIARIA E PER ESIGENZE INDIFFERIBILI. MODIFICA ALLA DISCIPLINA DELL'ESTINZIONE DEL REATO PER CONDOTTE RIPARATORIE	-5.000	-5.000
Trasferimenti per il funzionamento degli enti vigilati e contributi ad altri organismi	4	-1
LEGGE N. 94 DEL 1997 MODIFICHE ALLA LEGGE 5 AGOSTO 1978, N. 468, E SUCCESSIVE MODIFICAZIONI E INTEGRAZIONI, RECANTE NORME DI CONTABILITA' GENERALE DELLO STATO IN MATERIA DI BILANCIO. DELEGA AL GOVERNO PER L'INDIVIDUAZIONE DELLE UNITA' PREVISIONALI DI BASE DEL BILANCIO DELLO STATO	10	10
LEGGE N. 196 DEL 2009 LEGGE DI CONTABILITA' E FINANZA PUBBLICA	-	-
ARTICOLO 21	-	-
DECRETO LEGGE N. 50 DEL 2017 DISPOSIZIONI URGENTI IN MATERIA FINANZIARIA, INIZIATIVE A FAVORE DEGLI ENTI TERRITORIALI, ULTERIORI INTERVENTI PER LE ZONE COLPITE DA EVENTI SISMICI E MISURE PER LO SVILUPPO	-6	-11
Ricerca per il settore zooprofilattico (17.21)	784	8.099
Spese di personale per il programma	23	23
DECRETO DEL PRESIDENTE DELLA REPUBBLICA N. 469 DEL 1999 REGOLAMENTO RECANTE NORME DI SEMPLIFICAZIONE DEL PROCEDIMENTO PER IL VERSAMENTO DI SOMME ALL'ENTRATA E LA RIASSEGNAZIONE ALLE UNITA' PREVISIONALI DI BASE PER LA SPESADEL BILANCIO DELLO STATO, CON PARTICOLARE RIFERIMENTO AI FINANZIAMENTI DELL'UNIONE EUROPEA, AI SENSI DELL'ARTICOLO 20, COMMA 8, DELLA LEGGE 15 MARZO 1997, N. 59.	11	11
ARTICOLO 2	11	11
LEGGE N. 196 DEL 2009 LEGGE DI CONTABILITA' E FINANZA PUBBLICA	12	12
Promozione e sviluppo della ricerca per il settore zooprofilattico	761	8.075
LEGGE N. 94 DEL 1997 MODIFICHE ALLA LEGGE 5 AGOSTO 1978, N. 468, E SUCCESSIVE MODIFICAZIONI E INTEGRAZIONI, RECANTE NORME DI CONTABILITA' GENERALE DELLO STATO IN MATERIA DI BILANCIO. DELEGA AL GOVERNO PER L'INDIVIDUAZIONE DELLE UNITA' PREVISIONALI DI BASE DEL BILANCIO DELLO STATO	4	7.318
LEGGE N. 196 DEL 2009 LEGGE DI CONTABILITA' E FINANZA PUBBLICA	786	786
ARTICOLO 21	-	-
ARTICOLO 27	786	786
DECRETO LEGGE N. 50 DEL 2017 DISPOSIZIONI URGENTI IN MATERIA FINANZIARIA, INIZIATIVE A FAVORE DEGLI ENTI TERRITORIALI, ULTERIORI INTERVENTI PER LE ZONE COLPITE DA EVENTI SISMICI E MISURE PER LO SVILUPPO	-29	-29
Ricerca scientifica e tecnologica di base e applicata (17.22)	140.236	283.571
Spese di personale per il programma	304	319
LEGGE N. 385 DEL 1978 FONDO STRAORDINARIO - ESPOSTO IN TABELLA C	18	18

ALLEGATO B/3 SPESE - VARIAZIONI 2017 PER MISSIONE, PROGRAMMA, AZIONE E PROVVEDIMENTI

(MIGLIAIA DI EURO)

	COMPETENZA	CASSA
DECRETO DEL PRESIDENTE DELLA REPUBBLICA N. 469 DEL 1999 REGOLAMENTO RECANTE NORME DI SEMPLIFICAZIONE DEL PROCEDIMENTO PER IL VERSAMENTO DI SOMME ALL'ENTRATA E LA RIASSEGNAZIONE ALLE UNITA' PREVISIONALI DI BASE PER LA SPESA DEL BILANCIO DELLO STATO, CON PARTICOLARE RIFERIMENTO AI FINANZIAMENTI DELL'UNIONE EUROPEA, AI SENSI DELL'ARTICOLO 20, COMMA 8, DELLA LEGGE 15 MARZO 1997, N. 59.	286	286
ARTICOLO 2	286	286
LEGGE N. 196 DEL 2009 LEGGE DI CONTABILITÀ E FINANZA PUBBLICA	-	15
Interventi integrati di ricerca e sviluppo	60.559	100.625
LEGGE N. 196 DEL 2009 LEGGE DI CONTABILITÀ E FINANZA PUBBLICA	13.309	51.563
ARTICOLO 27	13.309	13.309
ARTICOLO 29	-	38.254
LEGGE DI BILANCIO N. 232 DEL 2016 BILANCIO DI PREVISIONE DELLO STATO PER L'ANNO FINANZIARIO 2017 E BILANCIO PLURIENNALE PER IL TRIENNIO 2017-2019	50.000	50.000
ARTICOLO 1	50.000	50.000
DECRETO LEGGE N. 50 DEL 2017 DISPOSIZIONI URGENTI IN MATERIA FINANZIARIA, INIZIATIVE A FAVORE DEGLI ENTI TERRITORIALI, ULTERIORI INTERVENTI PER LE ZONE COLPITE DA EVENTI SISMICI E MISURE PER LO SVILUPPO	-2.750	-938
Contributi alle attività di ricerca degli enti pubblici e privati	5.623	44.942
LEGGE N. 94 DEL 1997 MODIFICHE ALLA LEGGE 5 AGOSTO 1978, N. 468, E SUCCESSIVE MODIFICAZIONI E INTEGRAZIONI, RECANTE NORME DI CONTABILITÀ GENERALE DELLO STATO IN MATERIA DI BILANCIO. DELEGA AL GOVERNO PER L'INDIVIDUAZIONE DELLE UNITA' PREVISIONALI DI BASE DEL BILANCIO DELLO STATO	-	59
LEGGE N. 196 DEL 2009 LEGGE DI CONTABILITÀ E FINANZA PUBBLICA	623	41.695
ARTICOLO 27	623	623
ARTICOLO 29	-	41.071
DECRETO LEGISLATIVO N. 218 DEL 2016 SCHEMA DI DECRETO LEGISLATIVO RECANTE SEMPLIFICAZIONE DELLE ATTIVITÀ DEGLI ENTI PUBBLICI DI RICERCA, AI SENSI DELL'ARTICOLO 13 DELLA LEGGE 7 AGOSTO 2015, N. 124	-	-
LEGGE DI BILANCIO N. 232 DEL 2016 BILANCIO DI PREVISIONE DELLO STATO PER L'ANNO FINANZIARIO 2017 E BILANCIO PLURIENNALE PER IL TRIENNIO 2017-2019	-	-
ARTICOLO 18	-	-
DECRETO LEGGE N. 50 DEL 2017 DISPOSIZIONI URGENTI IN MATERIA FINANZIARIA, INIZIATIVE A FAVORE DEGLI ENTI TERRITORIALI, ULTERIORI INTERVENTI PER LE ZONE COLPITE DA EVENTI SISMICI E MISURE PER LO SVILUPPO	5.000	3.188
Interventi di sostegno alla ricerca pubblica	72.785	136.650
LEGGE N. 94 DEL 1997 MODIFICHE ALLA LEGGE 5 AGOSTO 1978, N. 468, E SUCCESSIVE MODIFICAZIONI E INTEGRAZIONI, RECANTE NORME DI CONTABILITÀ GENERALE DELLO STATO IN MATERIA DI BILANCIO. DELEGA AL GOVERNO PER L'INDIVIDUAZIONE DELLE UNITA' PREVISIONALI DI BASE DEL BILANCIO DELLO STATO	-	-
LEGGE N. 196 DEL 2009 LEGGE DI CONTABILITÀ E FINANZA PUBBLICA	57.785	121.650
ARTICOLO 27	57.785	57.785
LEGGE DI BILANCIO N. 232 DEL 2016 BILANCIO DI PREVISIONE DELLO STATO PER L'ANNO FINANZIARIO 2017 E BILANCIO PLURIENNALE PER IL TRIENNIO 2017-2019	15.000	15.000
ARTICOLO 1	15.000	15.000
Coordinamento e sostegno della ricerca in ambito internazionale	155	-7.462
LEGGE N. 94 DEL 1997 MODIFICHE ALLA LEGGE 5 AGOSTO 1978, N. 468, E SUCCESSIVE MODIFICAZIONI E INTEGRAZIONI, RECANTE NORME DI CONTABILITÀ GENERALE DELLO STATO IN MATERIA DI BILANCIO. DELEGA AL GOVERNO PER L'INDIVIDUAZIONE DELLE UNITA' PREVISIONALI DI BASE DEL BILANCIO DELLO STATO	-	-7.635
LEGGE N. 196 DEL 2009 LEGGE DI CONTABILITÀ E FINANZA PUBBLICA	-	18
ARTICOLO 29	-	18

04/06/2018

999/662/86

ALLEGATO B/3 SPESE - VARIAZIONI 2017 PER MISSIONE, PROGRAMMA, AZIONE E PROVVEDIMENTI

(MIGLIAIA DI EURO)

	COMPETENZA	CASSA
LEGGE N. 235 DEL 2016 RATIFICA ED ESECUZIONE DELL'ACCORDO TRA IL GOVERNO DELLA REPUBBLICA ITALIANA E IL GOVERNO DELLA REPUBBLICA DEL TAGIKISTAN SULLA COOPERAZIONE CULTURALE, SCIENTIFICA E TECNOLOGICA, FIRMATO A DUSHANBÈ IL 22 MAGGIO 2007	25	25
LEGGE N. 241 DEL 2016 RATIFICA ED ESECUZIONE DELL'ACCORDO TRA IL GOVERNO DELLA REPUBBLICA ITALIANA E IL GOVERNO DELLA REPUBBLICA CECA SULLA COOPERAZIONE IN MATERIA DI CULTURA, ISTRUZIONE, SCIENZA E TECNOLOGIA, FATTO A PRAGA L'8 FEBBRAIO 2011	50	50
LEGGE N. 164 DEL 2017 RATIFICA ED ESECUZIONE DEI SEGUENTI ACCORDI: A) ACCORDO TRA IL GOVERNO DELLA REPUBBLICA ITALIANA ED IL GOVERNO DEGLI EMIRATI ARABI UNITI NELL'AMBITO DELLA CULTURA, ARTE E PATRIMONIO, FATTO A DUBAI IL 20 NOVEMBRE 2012. B) ACCORDO TRA IL GOVERNO DELLA REPUBBLICA ITALIANA E IL GOVERNO DELLA REPUBBLICA DI MALTA IN MATERIA DI COOPERAZIONE CULTURALE E DI ISTRUZIONE, FATTO A ROMA IL 19 DICEMBRE 2007; C) ACCORDO TRA IL GOVERNO DELLA REPUBBLICA ITALIANA E IL GOVERNO DEL MONTENEGRO SULLA COOPERAZIONE SCIENTIFICA E TECNOLOGICA, FATTO A PODGORICA IL 26 SETTEMBRE 2013; D) ACCORDO DI COOPERAZIONE CULTURALE, SCIENTIFICA E TECNICA TRA IL GOVERNO DELLA REPUBBLICA ITALIANA ED IL GOVERNO DELLA REPUBBLICA DEL SENEGAL, FATTO A ROMA IL 17 FEBBRAIO 2015; E) ACCORDO TRA IL GOVERNO DELLA REPUBBLICA ITALIANA ED IL GOVERNO DELLA REPUBBLICA SLOVACCA SULLA COOPERAZIONE IN MATERIA DI CULTURA, ISTRUZIONE, SCIENZA E TECNOLOGIA, FATTO A BRATISLAVA IL 3 LUGLIO 2015; F) ACCORDO DI COLLABORAZIONE NEI SETTORI DELLA CULTURA E DELL'ISTRUZIONE TRA IL GOVERNO DELLA REPUBBLICA ITALIANA ED IL GOVERNO DELLA REPUBBLICA DI SLOVENIA, FATTO A ROMA L'8 MARZO 2000.	80	80
Partecipazione dell'Italia agli organismi internazionali correlati alla ricerca che discendono da obblighi governativi	-256	7.434
LEGGE N. 94 DEL 1997 MODIFICHE ALLA LEGGE 5 AGOSTO 1978, N. 468, E SUCCESSIVE MODIFICAZIONI E INTEGRAZIONI, RECANTE NORME DI CONTABILITÀ GENERALE DELLO STATO IN MATERIA DI BILANCIO. DELEGA AL GOVERNO PER L'INDIVIDUAZIONE DELLE UNITÀ PREVISIONALI DI BASE DEL BILANCIO DELLO STATO	-	7.635
LEGGE N. 196 DEL 2009 LEGGE DI CONTABILITÀ E FINANZA PUBBLICA	-	54
ARTICOLO 29	-	54
DECRETO LEGGE N. 148 DEL 2017 DISPOSIZIONI URGENTI IN MATERIA FINANZIARIA E PER ESIGENZE INDIFFERIBILI. MODIFICA ALLA DISCIPLINA DELL'ESTINZIONE DEL REATO PER CONDOTTE RIPARATORIE	-5.000	-5.000
LEGGE N. 196 DEL 2017 RATIFICA ED ESECUZIONE DEI SEGUENTI TRATTATI: A) CONVENZIONE RELATIVA ALLA COSTRUZIONE E ALL'ESERCIZIO DI UN IMPIANTO LASER EUROPEO A ELETTRONI LIBERI A RAGGI X, CON ALLEGATI, FATTA AD AMBURGO IL 30 NOVEMBRE 2009; B) PROTOCOLLO DI ADESIONE DEL GOVERNO DELLA FEDERAZIONE RUSSA ALLA CONVENZIONE DEL 16 DICEMBRE 1988 SULLA COSTRUZIONE E SULLA GESTIONE DEL LABORATORIO EUROPEO DI RADIAZIONE DI SINCROTRONE (ESRF), FATTO A GRENOBLE IL 23 GIUGNO 2014 E A PARIGI IL 15 LUGLIO 2014; C) PROTOCOLLO ALLA CONVENZIONE RELATIVA ALLA COSTRUZIONE E ALL'ESERCIZIO DI UN IMPIANTO LASER EUROPEO A ELETTRONI LIBERI A RAGGI X RIGUARDANTE L'ADESIONE DEL GOVERNO DEL REGNO DI SPAGNA, CON ALLEGATO, FATTO A BERLINO IL 6 OTTOBRE 2011	4.744	4.744
Attività di ricerca e valutazione del sistema scolastico	1.064	1.064
DECRETO LEGISLATIVO N. 62 DEL 2017 NORME IN MATERIA DI VALUTAZIONE E CERTIFICAZIONE DELLE COMPETENZE NEL PRIMO CICLO DI ESAMI DI STATO A NORMA DELL'ARTICOLO 1, COMMI 180 E 181, LETTERA I), DELLA LEGGE 13 LUGLIO 2015, N. 107	1.064	1.064
Sviluppo sostenibile e tutela del territorio e dell'ambiente (18)	308.969	398.143
Valutazioni e autorizzazioni ambientali (18.3)	2.892	2.842
Spese di personale per il programma	378	378
LEGGE N. 385 DEL 1978 FONDO STRAORDINARIO - ESPOSTO IN TABELLA C	14	14
DECRETO DEL PRESIDENTE DELLA REPUBBLICA N. 469 DEL 1999 REGOLAMENTO RECANTE NORME DI SEMPLIFICAZIONE DEL PROCEDIMENTO PER IL VERSAMENTO DI SOMME ALL'ENTRATA E LA RIASSEGNAZIONE ALLE UNITÀ PREVISIONALI DI BASE PER LA SPESA DEL BILANCIO DELLO STATO, CON PARTICOLARE RIFERIMENTO AI FINANZIAMENTI DELL'UNIONE EUROPEA, AI SENSI DELL'ARTICOLO 20, COMMA 8, DELLA LEGGE 15 MARZO 1997, N. 59.	328	328
ARTICOLO 2	328	328
DECRETO LEGGE N. 244 DEL 2016 PROROGA E DEFINIZIONE DI TERMINI	36	36
Verifiche di compatibilità e rilascio delle autorizzazioni ambientali, valutazione delle sostanze chimiche	2.517	2.467

ALLEGATO B/3 SPESE - VARIAZIONI 2017 PER MISSIONE, PROGRAMMA, AZIONE E PROVVEDIMENTI

(MIGLIAIA DI EURO)

	COMPETENZA	CASSA
LEGGE N. 94 DEL 1997 MODIFICHE ALLA LEGGE 5 AGOSTO 1978, N. 468, E SUCCESSIVE MODIFICAZIONI E INTEGRAZIONI, RECANTE NORME DI CONTABILITA' GENERALE DELLO STATO IN MATERIA DI BILANCIO. DELEGA AL GOVERNO PER L'INDIVIDUAZIONE DELLE UNITA' PREVISIONALI DI BASE DEL BILANCIO DELLO STATO	50	-27
DECRETO DEL PRESIDENTE DELLA REPUBBLICA N. 469 DEL 1999 REGOLAMENTO RECANTE NORME DI SEMPLIFICAZIONE DEL PROCEDIMENTO PER IL VERSAMENTO DI SOMME ALL'ENTRATA E LA RIASSEGNAZIONE ALLE UNITA' PREVISIONALI DI BASE PER LA SPESA DEL BILANCIO DELLO STATO, CON PARTICOLARE RIFERIMENTO AI FINANZIAMENTI DELL'UNIONE EUROPEA, AI SENSI DELL'ARTICOLO 20, COMMA 8, DELLA LEGGE 15 MARZO 1997, N. 59.	170	170
ARTICOLO 2	170	170
LEGGE N. 196 DEL 2009 LEGGE DI CONTABILITA' E FINANZA PUBBLICA	2.377	2.404
ARTICOLO 26	6	6
ARTICOLO 27	2.389	2.389
ARTICOLO 33	-27	-
LEGGE DI BILANCIO N. 232 DEL 2016 BILANCIO DI PREVISIONE DELLO STATO PER L'ANNO FINANZIARIO 2017 E BILANCIO PLURIENNALE PER IL TRIENNIO 2017-2019	-	-
ARTICOLO 18	-	-
DECRETO LEGGE N. 50 DEL 2017 DISPOSIZIONI URGENTI IN MATERIA FINANZIARIA, INIZIATIVE A FAVORE DEGLI ENTI TERRITORIALI, ULTERIORI INTERVENTI PER LE ZONE COLPITE DA EVENTI SISMICI E MISURE PER LO SVILUPPO	-80	-80
Controllo Organismi Geneticamente Modificati (OGM)	-3	-3
DECRETO DEL PRESIDENTE DELLA REPUBBLICA N. 469 DEL 1999 REGOLAMENTO RECANTE NORME DI SEMPLIFICAZIONE DEL PROCEDIMENTO PER IL VERSAMENTO DI SOMME ALL'ENTRATA E LA RIASSEGNAZIONE ALLE UNITA' PREVISIONALI DI BASE PER LA SPESA DEL BILANCIO DELLO STATO, CON PARTICOLARE RIFERIMENTO AI FINANZIAMENTI DELL'UNIONE EUROPEA, AI SENSI DELL'ARTICOLO 20, COMMA 8, DELLA LEGGE 15 MARZO 1997, N. 59.	3	3
ARTICOLO 2	3	3
LEGGE N. 196 DEL 2009 LEGGE DI CONTABILITA' E FINANZA PUBBLICA	4	4
ARTICOLO 27	4	4
DECRETO LEGGE N. 50 DEL 2017 DISPOSIZIONI URGENTI IN MATERIA FINANZIARIA, INIZIATIVE A FAVORE DEGLI ENTI TERRITORIALI, ULTERIORI INTERVENTI PER LE ZONE COLPITE DA EVENTI SISMICI E MISURE PER LO SVILUPPO	-10	-10
Sviluppo sostenibile, rapporti e attività internazionali e danno ambientale (18.5)	110.912	160.862
Spese di personale per il programma	201	201
LEGGE N. 385 DEL 1978 FONDO STRAORDINARIO - ESPOSTO IN TABELLA C	14	14
DECRETO DEL PRESIDENTE DELLA REPUBBLICA N. 469 DEL 1999 REGOLAMENTO RECANTE NORME DI SEMPLIFICAZIONE DEL PROCEDIMENTO PER IL VERSAMENTO DI SOMME ALL'ENTRATA E LA RIASSEGNAZIONE ALLE UNITA' PREVISIONALI DI BASE PER LA SPESA DEL BILANCIO DELLO STATO, CON PARTICOLARE RIFERIMENTO AI FINANZIAMENTI DELL'UNIONE EUROPEA, AI SENSI DELL'ARTICOLO 20, COMMA 8, DELLA LEGGE 15 MARZO 1997, N. 59.	82	82
ARTICOLO 2	82	82
DECRETO LEGGE N. 83 DEL 2014 D.L. MIBAC	104	104
ARTICOLO 16	104	104
Accertamento e risarcimento in materia di danno ambientale	16	16
LEGGE N. 94 DEL 1997 MODIFICHE ALLA LEGGE 5 AGOSTO 1978, N. 468, E SUCCESSIVE MODIFICAZIONI E INTEGRAZIONI, RECANTE NORME DI CONTABILITA' GENERALE DELLO STATO IN MATERIA DI BILANCIO. DELEGA AL GOVERNO PER L'INDIVIDUAZIONE DELLE UNITA' PREVISIONALI DI BASE DEL BILANCIO DELLO STATO	-	-
LEGGE N. 196 DEL 2009 LEGGE DI CONTABILITA' E FINANZA PUBBLICA	16	16
LEGGE DI BILANCIO N. 232 DEL 2016 BILANCIO DI PREVISIONE DELLO STATO PER L'ANNO FINANZIARIO 2017 E BILANCIO PLURIENNALE PER IL TRIENNIO 2017-2019	-	-
ARTICOLO 18	-	-
Interventi di promozione sullo sviluppo sostenibile	934	-656

04/06/2018

999/662/88

ALLEGATO B/3 SPESE - VARIAZIONI 2017 PER MISSIONE, PROGRAMMA, AZIONE E PROVVEDIMENTI

(MIGLIAIA DI EURO)

	COMPETENZA	CASSA
LEGGE N. 94 DEL 1997 MODIFICHE ALLA LEGGE 5 AGOSTO 1978, N. 468, E SUCCESSIVE MODIFICAZIONI E INTEGRAZIONI, RECANTE NORME DI CONTABILITA' GENERALE DELLO STATO IN MATERIA DI BILANCIO. DELEGA AL GOVERNO PER L'INDIVIDUAZIONE DELLE UNITA' PREVISIONALI DI BASE DEL BILANCIO DELLO STATO	-	-1.614
DECRETO DEL PRESIDENTE DELLA REPUBBLICA N. 469 DEL 1999 REGOLAMENTO RECANTE NORME DI SEMPLIFICAZIONE DEL PROCEDIMENTO PER IL VERSAMENTO DI SOMME ALL'ENTRATA E LA RIASSEGNAZIONE ALLE UNITA' PREVISIONALI DI BASE PER LA SPESA DEL BILANCIO DELLO STATO, CON PARTICOLARE RIFERIMENTO AI FINANZIAMENTI DELL'UNIONE EUROPEA, AI SENSI DELL'ARTICOLO 20, COMMA 8, DELLA LEGGE 15 MARZO 1997, N. 59.	336	336
ARTICOLO 2	336	336
LEGGE N. 196 DEL 2009 LEGGE DI CONTABILITA' E FINANZA PUBBLICA	711	735
ARTICOLO 27	735	735
ARTICOLO 33	-24	-
DECRETO LEGGE N. 50 DEL 2017 DISPOSIZIONI URGENTI IN MATERIA FINANZIARIA, INIZIATIVE A FAVORE DEGLI ENTI TERRITORIALI, ULTERIORI INTERVENTI PER LE ZONE COLPITE DA EVENTI SISMICI E MISURE PER LO SVILUPPO	-112	-112
Attuazione accordi e impegni internazionali sullo sviluppo sostenibile	109.761	161.301
LEGGE N. 94 DEL 1997 MODIFICHE ALLA LEGGE 5 AGOSTO 1978, N. 468, E SUCCESSIVE MODIFICAZIONI E INTEGRAZIONI, RECANTE NORME DI CONTABILITA' GENERALE DELLO STATO IN MATERIA DI BILANCIO. DELEGA AL GOVERNO PER L'INDIVIDUAZIONE DELLE UNITA' PREVISIONALI DI BASE DEL BILANCIO DELLO STATO	-	1.540
DECRETO DEL PRESIDENTE DELLA REPUBBLICA N. 469 DEL 1999 REGOLAMENTO RECANTE NORME DI SEMPLIFICAZIONE DEL PROCEDIMENTO PER IL VERSAMENTO DI SOMME ALL'ENTRATA E LA RIASSEGNAZIONE ALLE UNITA' PREVISIONALI DI BASE PER LA SPESA DEL BILANCIO DELLO STATO, CON PARTICOLARE RIFERIMENTO AI FINANZIAMENTI DELL'UNIONE EUROPEA, AI SENSI DELL'ARTICOLO 20, COMMA 8, DELLA LEGGE 15 MARZO 1997, N. 59.	56.047	56.047
ARTICOLO 2	56.047	56.047
LEGGE N. 196 DEL 2009 LEGGE DI CONTABILITA' E FINANZA PUBBLICA	2.833	52.833
ARTICOLO 27	2.833	2.833
LEGGE N. 204 DEL 2016 RATIFICA ED ESECUZIONE DELL'ACCORDO DI PARIGI COLLEGATO ALLA CONVENZIONE QUADRO DELLE NAZIONI UNITE SUI CAMBIAMENTI CLIMATICI, ADOTTATO A PARIGI IL 12 DICEMBRE 2015	51.943	51.943
LEGGE DI BILANCIO N. 232 DEL 2016 BILANCIO DI PREVISIONE DELLO STATO PER L'ANNO FINANZIARIO 2017 E BILANCIO PLURIENNALE PER IL TRIENNIO 2017-2019	-	-
ARTICOLO 18	-	-
DECRETO LEGGE N. 50 DEL 2017 DISPOSIZIONI URGENTI IN MATERIA FINANZIARIA, INIZIATIVE A FAVORE DEGLI ENTI TERRITORIALI, ULTERIORI INTERVENTI PER LE ZONE COLPITE DA EVENTI SISMICI E MISURE PER LO SVILUPPO	-1.062	-1.062
Vigilanza, prevenzione e repressione in ambito ambientale (18.8)	564	745
Spese di personale per il programma (Comando dei Carabinieri)	156	156
LEGGE N. 196 DEL 2009 LEGGE DI CONTABILITA' E FINANZA PUBBLICA	156	156
Vigilanza del Comando Carabinieri Tutela dell'Ambiente	408	589
LEGGE N. 94 DEL 1997 MODIFICHE ALLA LEGGE 5 AGOSTO 1978, N. 468, E SUCCESSIVE MODIFICAZIONI E INTEGRAZIONI, RECANTE NORME DI CONTABILITA' GENERALE DELLO STATO IN MATERIA DI BILANCIO. DELEGA AL GOVERNO PER L'INDIVIDUAZIONE DELLE UNITA' PREVISIONALI DI BASE DEL BILANCIO DELLO STATO	110	590
DECRETO LEGGE N. 269 DEL 2003 DISPOSIZIONI URGENTI PER FAVORIRE LO SVILUPPO E PER LA CORREZIONE DELL'ANDAMENTO DEI CONTI PUBBLICI	-	-
LEGGE N. 196 DEL 2009 LEGGE DI CONTABILITA' E FINANZA PUBBLICA	298	-
ARTICOLO 33	298	-
Coordinamento generale, informazione e comunicazione (18.11)	-3.519	8.909
Spese di personale per il programma	90	90
LEGGE N. 385 DEL 1978 FONDO STRAORDINARIO - ESPOSTO IN TABELLA C	9	9

ALLEGATO B/3 SPESE - VARIAZIONI 2017 PER MISSIONE, PROGRAMMA, AZIONE E PROVVEDIMENTI

(MIGLIAIA DI EURO)

	COMPETENZA	CASSA
DECRETO DEL PRESIDENTE DELLA REPUBBLICA N. 469 DEL 1999 REGOLAMENTO RECANTE NORME DI SEMPLIFICAZIONE DEL PROCEDIMENTO PER IL VERSAMENTO DI SOMME ALL'ENTRATA E LA RIASSEGNAZIONE ALLE UNITA' PREVISIONALI DI BASE PER LA SPESA DEL BILANCIO DELLO STATO, CON PARTICOLARE RIFERIMENTO AI FINANZIAMENTI DELL'UNIONE EUROPEA, AI SENSI DELL'ARTICOLO 20, COMMA 8, DELLA LEGGE 15 MARZO 1997, N. 59.	81	81
ARTICOLO 2	81	81
Educazione, formazione, informazione e comunicazione in materia ambientale	435	348
LEGGE N. 94 DEL 1997 MODIFICHE ALLA LEGGE 5 AGOSTO 1978, N. 468, E SUCCESSIVE MODIFICAZIONI E INTEGRAZIONI, RECANTE NORME DI CONTABILITA' GENERALE DELLO STATO IN MATERIA DI BILANCIO. DELEGA AL GOVERNO PER L'INDIVIDUAZIONE DELLE UNITA' PREVISIONALI DI BASE DEL BILANCIO DELLO STATO	98	11
LEGGE N. 196 DEL 2009 LEGGE DI CONTABILITÀ E FINANZA PUBBLICA	355	355
ARTICOLO 27	355	355
DECRETO LEGGE N. 50 DEL 2017 DISPOSIZIONI URGENTI IN MATERIA FINANZIARIA, INIZIATIVE A FAVORE DEGLI ENTI TERRITORIALI, ULTERIORI INTERVENTI PER LE ZONE COLPITE DA EVENTI SISMICI E MISURE PER LO SVILUPPO	-19	-19
Federalismo amministrativo concernente la tutela ambientale	-4.019	8.557
LEGGE N. 94 DEL 1997 MODIFICHE ALLA LEGGE 5 AGOSTO 1978, N. 468, E SUCCESSIVE MODIFICAZIONI E INTEGRAZIONI, RECANTE NORME DI CONTABILITA' GENERALE DELLO STATO IN MATERIA DI BILANCIO. DELEGA AL GOVERNO PER L'INDIVIDUAZIONE DELLE UNITA' PREVISIONALI DI BASE DEL BILANCIO DELLO STATO	-	12.575
LEGGE N. 196 DEL 2009 LEGGE DI CONTABILITÀ E FINANZA PUBBLICA	142	142
ARTICOLO 27	142	142
DECRETO LEGGE N. 50 DEL 2017 DISPOSIZIONI URGENTI IN MATERIA FINANZIARIA, INIZIATIVE A FAVORE DEGLI ENTI TERRITORIALI, ULTERIORI INTERVENTI PER LE ZONE COLPITE DA EVENTI SISMICI E MISURE PER LO SVILUPPO	-4.161	-4.161
Coordinamento degli uffici e delle attività del Ministero e vigilanza sulla loro efficienza e rendimento	-25	-85
LEGGE N. 94 DEL 1997 MODIFICHE ALLA LEGGE 5 AGOSTO 1978, N. 468, E SUCCESSIVE MODIFICAZIONI E INTEGRAZIONI, RECANTE NORME DI CONTABILITA' GENERALE DELLO STATO IN MATERIA DI BILANCIO. DELEGA AL GOVERNO PER L'INDIVIDUAZIONE DELLE UNITA' PREVISIONALI DI BASE DEL BILANCIO DELLO STATO	-7	-84
LEGGE N. 196 DEL 2009 LEGGE DI CONTABILITÀ E FINANZA PUBBLICA	-17	-
ARTICOLO 33	-17	-
DECRETO LEGGE N. 50 DEL 2017 DISPOSIZIONI URGENTI IN MATERIA FINANZIARIA, INIZIATIVE A FAVORE DEGLI ENTI TERRITORIALI, ULTERIORI INTERVENTI PER LE ZONE COLPITE DA EVENTI SISMICI E MISURE PER LO SVILUPPO	-	-
Gestione delle risorse idriche, tutela del territorio e bonifiche (18.12)	129.100	118.486
Spese di personale per il programma	316	316
LEGGE N. 385 DEL 1978 FONDO STRAORDINARIO - ESPOSTO IN TABELLA C	23	23
DECRETO DEL PRESIDENTE DELLA REPUBBLICA N. 469 DEL 1999 REGOLAMENTO RECANTE NORME DI SEMPLIFICAZIONE DEL PROCEDIMENTO PER IL VERSAMENTO DI SOMME ALL'ENTRATA E LA RIASSEGNAZIONE ALLE UNITA' PREVISIONALI DI BASE PER LA SPESA DEL BILANCIO DELLO STATO, CON PARTICOLARE RIFERIMENTO AI FINANZIAMENTI DELL'UNIONE EUROPEA, AI SENSI DELL'ARTICOLO 20, COMMA 8, DELLA LEGGE 15 MARZO 1997, N. 59.	293	293
ARTICOLO 2	293	293
Interventi per l'uso efficiente delle risorse idriche, per la tutela quali- quantitativa delle acque e per il servizio idrico integrato	21.254	24.790
LEGGE N. 94 DEL 1997 MODIFICHE ALLA LEGGE 5 AGOSTO 1978, N. 468, E SUCCESSIVE MODIFICAZIONI E INTEGRAZIONI, RECANTE NORME DI CONTABILITA' GENERALE DELLO STATO IN MATERIA DI BILANCIO. DELEGA AL GOVERNO PER L'INDIVIDUAZIONE DELLE UNITA' PREVISIONALI DI BASE DEL BILANCIO DELLO STATO	-17	3.519
LEGGE N. 196 DEL 2009 LEGGE DI CONTABILITÀ E FINANZA PUBBLICA	9.493	9.493
ARTICOLO 26	6	6
ARTICOLO 27	9.487	9.487

04/06/2018

999/662/90

ALLEGATO B/3 SPESE - VARIAZIONI 2017 PER MISSIONE, PROGRAMMA, AZIONE E PROVVEDIMENTI

(MIGLIAIA DI EURO)

	COMPETENZA	CASSA
LEGGE DI BILANCIO N. 232 DEL 2016 BILANCIO DI PREVISIONE DELLO STATO PER L'ANNO FINANZIARIO 2017 E BILANCIO PLURIENNALE PER IL TRIENNIO 2017-2019	11.478	11.478
ARTICOLO 1	11.478	11.478
ARTICOLO 18	-	-
DECRETO LEGGE N. 243 DEL 2016 INTERVENTI URGENTI PER LA COESIONE SOCIALE E TERRITORIALE, CON PARTICOLARE RIFERIMENTO A SITUAZIONI CRITICHE IN ALCUNE AREE DEL MEZZOGIORNO	300	300
DECRETO LEGGE N. 50 DEL 2017 DISPOSIZIONI URGENTI IN MATERIA FINANZIARIA, INIZIATIVE A FAVORE DEGLI ENTI TERRITORIALI, ULTERIORI INTERVENTI PER LE ZONE COLPITE DA EVENTI SISMICI E MISURE PER LO SVILUPPO	-	-
Protezione e difesa del suolo, tutela dell'assetto idrogeologico e rappresentazione del territorio	59.615	67.341
LEGGE N. 94 DEL 1997 MODIFICHE ALLA LEGGE 5 AGOSTO 1978, N. 468, E SUCCESSIVE MODIFICAZIONI E INTEGRAZIONI, RECANTE NORME DI CONTABILITA' GENERALE DELLO STATO IN MATERIA DI BILANCIO. DELEGA AL GOVERNO PER L'INDIVIDUAZIONE DELLE UNITA' PREVISIONALI DI BASE DEL BILANCIO DELLO STATO	-4	7.722
LEGGE N. 196 DEL 2009 LEGGE DI CONTABILITA' E FINANZA PUBBLICA	1.062	1.062
ARTICOLO 27	1.062	1.062
LEGGE N. 221 DEL 2015 DISPOSIZIONI IN MATERIA AMBIENTALE PER PROMUOVERE MISURE DI GREEN ECONOMY E PER IL CONTENIMENTO DELL'USO ECCESSIVO DI RISORSE NATURALI	50.000	50.000
LEGGE DI BILANCIO N. 232 DEL 2016 BILANCIO DI PREVISIONE DELLO STATO PER L'ANNO FINANZIARIO 2017 E BILANCIO PLURIENNALE PER IL TRIENNIO 2017-2019	5.609	5.609
ARTICOLO 1	5.609	5.609
LEGGE N. 4 DEL 2017 INTERVENTI PER IL SOSTEGNO DELLA FORMAZIONE E DELLA RICERCA NELLE SCIENZE GEOLOGICHE	3.000	3.000
DECRETO LEGGE N. 50 DEL 2017 DISPOSIZIONI URGENTI IN MATERIA FINANZIARIA, INIZIATIVE A FAVORE DEGLI ENTI TERRITORIALI, ULTERIORI INTERVENTI PER LE ZONE COLPITE DA EVENTI SISMICI E MISURE PER LO SVILUPPO	-51	-51
Bonifica dei siti inquinati, e riparazione del danno ambientale, recupero e valorizzazione delle aree industriali dismesse	47.026	25.193
LEGGE N. 94 DEL 1997 MODIFICHE ALLA LEGGE 5 AGOSTO 1978, N. 468, E SUCCESSIVE MODIFICAZIONI E INTEGRAZIONI, RECANTE NORME DI CONTABILITA' GENERALE DELLO STATO IN MATERIA DI BILANCIO. DELEGA AL GOVERNO PER L'INDIVIDUAZIONE DELLE UNITA' PREVISIONALI DI BASE DEL BILANCIO DELLO STATO	2	-19.760
DECRETO DEL PRESIDENTE DELLA REPUBBLICA N. 469 DEL 1999 REGOLAMENTO RECANTE NORME DI SEMPLIFICAZIONE DEL PROCEDIMENTO PER IL VERSAMENTO DI SOMME ALL'ENTRATA E LA RIASSEGNAZIONE ALLE UNITA' PREVISIONALI DI BASE PER LA SPESA DEL BILANCIO DELLO STATO, CON PARTICOLARE RIFERIMENTO AI FINANZIAMENTI DELL'UNIONE EUROPEA, AI SENSI DELL'ARTICOLO 20, COMMA 8, DELLA LEGGE 15 MARZO 1997, N. 59.	12.365	10.274
ARTICOLO 2	12.365	10.274
LEGGE N. 196 DEL 2009 LEGGE DI CONTABILITA' E FINANZA PUBBLICA	324	344
ARTICOLO 26	8	8
ARTICOLO 27	336	336
ARTICOLO 33	-19	-
LEGGE DI STABILITA' N. 208 DEL 2015 DISPOSIZIONI PER LA FORMAZIONE DEL BILANCIO ANNUALE E PLURIENNALE DELLO STATO (LEGGE DI STABILITA' 2016)	3.000	3.000
ARTICOLO 1	3.000	3.000
LEGGE DI BILANCIO N. 232 DEL 2016 BILANCIO DI PREVISIONE DELLO STATO PER L'ANNO FINANZIARIO 2017 E BILANCIO PLURIENNALE PER IL TRIENNIO 2017-2019	336	336
ARTICOLO 1	336	336
DECRETO LEGGE N. 243 DEL 2016 INTERVENTI URGENTI PER LA COESIONE SOCIALE E TERRITORIALE, CON PARTICOLARE RIFERIMENTO A SITUAZIONI CRITICHE IN ALCUNE AREE DEL MEZZOGIORNO	1.000	1.000

ALLEGATO B/3 SPESE - VARIAZIONI 2017 PER MISSIONE, PROGRAMMA, AZIONE E PROVVEDIMENTI

(MIGLIAIA DI EURO)

	COMPETENZA	CASSA
DECRETO LEGGE N. 50 DEL 2017 DISPOSIZIONI URGENTI IN MATERIA FINANZIARIA, INIZIATIVE A FAVORE DEGLI ENTI TERRITORIALI, ULTERIORI INTERVENTI PER LE ZONE COLPITE DA EVENTI SISMICI E MISURE PER LO SVILUPPO	-1	-1
DECRETO LEGGE N. 148 DEL 2017 DISPOSIZIONI URGENTI IN MATERIA FINANZIARIA E PER ESIGENZE INDIFFERIBILI. MODIFICA ALLA DISCIPLINA DELL'ESTINZIONE DEL REATO PER CONDOTTE RIPARATORIE	30.000	30.000
Finanziamenti alle Autorità di bacino	889	847
LEGGE N. 94 DEL 1997 MODIFICHE ALLA LEGGE 5 AGOSTO 1978, N. 468, E SUCCESSIVE MODIFICAZIONI E INTEGRAZIONI, RECANTE NORME DI CONTABILITA' GENERALE DELLO STATO IN MATERIA DI BILANCIO. DELEGA AL GOVERNO PER L'INDIVIDUAZIONE DELLE UNITA' PREVISIONALI DI BASE DEL BILANCIO DELLO STATO	937	895
LEGGE N. 196 DEL 2009 LEGGE DI CONTABILITÀ E FINANZA PUBBLICA	3	3
ARTICOLO 26	3	3
DECRETO LEGGE N. 50 DEL 2017 DISPOSIZIONI URGENTI IN MATERIA FINANZIARIA, INIZIATIVE A FAVORE DEGLI ENTI TERRITORIALI, ULTERIORI INTERVENTI PER LE ZONE COLPITE DA EVENTI SISMICI E MISURE PER LO SVILUPPO	-51	-51
Tutela e conservazione della fauna e della flora, salvaguardia della biodiversità e dell'ecosistema marino (18.13)	1.351	3.851
Spese di personale per il programma	597	597
LEGGE N. 385 DEL 1978 FONDO STRAORDINARIO - ESPOSTO IN TABELLA C	33	33
DECRETO DEL PRESIDENTE DELLA REPUBBLICA N. 469 DEL 1999 REGOLAMENTO RECANTE NORME DI SEMPLIFICAZIONE DEL PROCEDIMENTO PER IL VERSAMENTO DI SOMME ALL'ENTRATA E LA RIASSEGNAZIONE ALLE UNITA' PREVISIONALI DI BASE PER LA SPESA DEL BILANCIO DELLO STATO, CON PARTICOLARE RIFERIMENTO AI FINANZIAMENTI DELL'UNIONE EUROPEA, AI SENSI DELL'ARTICOLO 20, COMMA 8, DELLA LEGGE 15 MARZO 1997, N. 59.	564	564
ARTICOLO 2	564	564
Tutela del mare e interventi operativi di prevenzione e lotta agli inquinamenti da idrocarburi e sostanze assimilate	1.210	1.210
LEGGE N. 94 DEL 1997 MODIFICHE ALLA LEGGE 5 AGOSTO 1978, N. 468, E SUCCESSIVE MODIFICAZIONI E INTEGRAZIONI, RECANTE NORME DI CONTABILITA' GENERALE DELLO STATO IN MATERIA DI BILANCIO. DELEGA AL GOVERNO PER L'INDIVIDUAZIONE DELLE UNITA' PREVISIONALI DI BASE DEL BILANCIO DELLO STATO	-	-
DECRETO DEL PRESIDENTE DELLA REPUBBLICA N. 469 DEL 1999 REGOLAMENTO RECANTE NORME DI SEMPLIFICAZIONE DEL PROCEDIMENTO PER IL VERSAMENTO DI SOMME ALL'ENTRATA E LA RIASSEGNAZIONE ALLE UNITA' PREVISIONALI DI BASE PER LA SPESA DEL BILANCIO DELLO STATO, CON PARTICOLARE RIFERIMENTO AI FINANZIAMENTI DELL'UNIONE EUROPEA, AI SENSI DELL'ARTICOLO 20, COMMA 8, DELLA LEGGE 15 MARZO 1997, N. 59.	1.016	1.016
ARTICOLO 2	1.016	1.016
LEGGE N. 196 DEL 2009 LEGGE DI CONTABILITÀ E FINANZA PUBBLICA	1.536	1.536
ARTICOLO 27	1.536	1.536
DECRETO LEGGE N. 243 DEL 2016 INTERVENTI URGENTI PER LA COESIONE SOCIALE E TERRITORIALE, CON PARTICOLARE RIFERIMENTO A SITUAZIONI CRITICHE IN ALCUNE AREE DEL MEZZOGIORNO	-300	-300
DECRETO LEGGE N. 50 DEL 2017 DISPOSIZIONI URGENTI IN MATERIA FINANZIARIA, INIZIATIVE A FAVORE DEGLI ENTI TERRITORIALI, ULTERIORI INTERVENTI PER LE ZONE COLPITE DA EVENTI SISMICI E MISURE PER LO SVILUPPO	-41	-41
DECRETO LEGGE N. 148 DEL 2017 DISPOSIZIONI URGENTI IN MATERIA FINANZIARIA E PER ESIGENZE INDIFFERIBILI. MODIFICA ALLA DISCIPLINA DELL'ESTINZIONE DEL REATO PER CONDOTTE RIPARATORIE	-1.000	-1.000
Tutela della biodiversità e controllo del commercio di specie a rischio di estinzione - (CITES)	23	23
LEGGE N. 94 DEL 1997 MODIFICHE ALLA LEGGE 5 AGOSTO 1978, N. 468, E SUCCESSIVE MODIFICAZIONI E INTEGRAZIONI, RECANTE NORME DI CONTABILITA' GENERALE DELLO STATO IN MATERIA DI BILANCIO. DELEGA AL GOVERNO PER L'INDIVIDUAZIONE DELLE UNITA' PREVISIONALI DI BASE DEL BILANCIO DELLO STATO	-	-4
LEGGE N. 196 DEL 2009 LEGGE DI CONTABILITÀ E FINANZA PUBBLICA	72	76
ARTICOLO 27	76	76
ARTICOLO 33	-4	-

04/06/2018

999/662/92

ALLEGATO B/3 SPESE - VARIAZIONI 2017 PER MISSIONE, PROGRAMMA, AZIONE E PROVVEDIMENTI

(MIGLIAIA DI EURO)

	COMPETENZA	CASSA
DECRETO LEGGE N. 50 DEL 2017 DISPOSIZIONI URGENTI IN MATERIA FINANZIARIA, INIZIATIVE A FAVORE DEGLI ENTI TERRITORIALI, ULTERIORI INTERVENTI PER LE ZONE COLPITE DA EVENTI SISMICI E MISURE PER LO SVILUPPO	-50	-50
Tutela e gestione delle aree naturali protette e tutela del paesaggio	-479	2.021
LEGGE N. 94 DEL 1997 MODIFICHE ALLA LEGGE 5 AGOSTO 1978, N. 468, E SUCCESSIVE MODIFICAZIONI E INTEGRAZIONI, RECANTE NORME DI CONTABILITA' GENERALE DELLO STATO IN MATERIA DI BILANCIO. DELEGA AL GOVERNO PER L'INDIVIDUAZIONE DELLE UNITA' PREVISIONALI DI BASE DEL BILANCIO DELLO STATO	-	2.475
LEGGE N. 196 DEL 2009 LEGGE DI CONTABILITA' E FINANZA PUBBLICA	829	854
ARTICOLO 26	5	5
ARTICOLO 27	846	846
ARTICOLO 33	-25	-
DECRETO LEGGE N. 50 DEL 2017 DISPOSIZIONI URGENTI IN MATERIA FINANZIARIA, INIZIATIVE A FAVORE DEGLI ENTI TERRITORIALI, ULTERIORI INTERVENTI PER LE ZONE COLPITE DA EVENTI SISMICI E MISURE PER LO SVILUPPO	-808	-808
DECRETO LEGGE N. 148 DEL 2017 DISPOSIZIONI URGENTI IN MATERIA FINANZIARIA E PER ESIGENZE INDIFFERIBILI. MODIFICA ALLA DISCIPLINA DELL'ESTINZIONE DEL REATO PER CONDOTTE RIPARATORIE	-500	-500
Sostegno allo sviluppo sostenibile (18.14)	-150.000	-150.000
Sostegno allo sviluppo di politiche ambientali	-150.000	-150.000
LEGGE DI STABILITA' N. 208 DEL 2015 DISPOSIZIONI PER LA FORMAZIONE DEL BILANCIO ANNUALE E PLURIENNALE DELLO STATO (LEGGE DI STABILITA' 2016)	-150.000	-150.000
ARTICOLO 1	-150.000	-150.000
Prevenzione e gestione dei rifiuti, prevenzione degli inquinamenti (18.15)	157.767	178.836
Spese di personale per il programma	313	313
LEGGE N. 385 DEL 1978 FONDO STRAORDINARIO - ESPOSTO IN TABELLA C	13	13
DECRETO DEL PRESIDENTE DELLA REPUBBLICA N. 469 DEL 1999 REGOLAMENTO RECANTE NORME DI SEMPLIFICAZIONE DEL PROCEDIMENTO PER IL VERSAMENTO DI SOMME ALL'ENTRATA E LA RIASSEGNAZIONE ALLE UNITA' PREVISIONALI DI BASE PER LA SPESA DEL BILANCIO DELLO STATO, CON PARTICOLARE RIFERIMENTO AI FINANZIAMENTI DELL'UNIONE EUROPEA, AI SENSI DELL'ARTICOLO 20, COMMA 8, DELLA LEGGE 15 MARZO 1997, N. 59.	301	301
ARTICOLO 2	301	301
Politiche per la riduzione e la prevenzione della produzione dei rifiuti, per la corretta gestione e il riutilizzo degli stessi e per il contrasto alla loro gestione illegale	151.797	172.866
LEGGE N. 94 DEL 1997 MODIFICHE ALLA LEGGE 5 AGOSTO 1978, N. 468, E SUCCESSIVE MODIFICAZIONI E INTEGRAZIONI, RECANTE NORME DI CONTABILITA' GENERALE DELLO STATO IN MATERIA DI BILANCIO. DELEGA AL GOVERNO PER L'INDIVIDUAZIONE DELLE UNITA' PREVISIONALI DI BASE DEL BILANCIO DELLO STATO	-	-3.917
DECRETO DEL PRESIDENTE DELLA REPUBBLICA N. 469 DEL 1999 REGOLAMENTO RECANTE NORME DI SEMPLIFICAZIONE DEL PROCEDIMENTO PER IL VERSAMENTO DI SOMME ALL'ENTRATA E LA RIASSEGNAZIONE ALLE UNITA' PREVISIONALI DI BASE PER LA SPESA DEL BILANCIO DELLO STATO, CON PARTICOLARE RIFERIMENTO AI FINANZIAMENTI DELL'UNIONE EUROPEA, AI SENSI DELL'ARTICOLO 20, COMMA 8, DELLA LEGGE 15 MARZO 1997, N. 59.	384	384
ARTICOLO 2	384	384
LEGGE N. 102 DEL 2009 PROVVEDIMENTI ANTICRISI, NONCHE' PROROGA DI TERMINI E DELLA PARTECIPAZIONE ITALIANA A MISSIONI INTERNAZIONALI	4.698	4.698
LEGGE N. 196 DEL 2009 LEGGE DI CONTABILITA' E FINANZA PUBBLICA	716	25.702
ARTICOLO 26	3	3
ARTICOLO 27	709	709
ARTICOLO 29	-	24.981
ARTICOLO 33	-5	-
LEGGE DI STABILITA' N. 208 DEL 2015 DISPOSIZIONI PER LA FORMAZIONE DEL BILANCIO ANNUALE E PLURIENNALE DELLO STATO (LEGGE DI STABILITA' 2016)	147.000	147.000

ALLEGATO B/3 SPESE - VARIAZIONI 2017 PER MISSIONE, PROGRAMMA, AZIONE E PROVVEDIMENTI

(MIGLIAIA DI EURO)

	COMPETENZA	CASSA
ARTICOLO 1	147.000	147.000
LEGGE DI BILANCIO N. 232 DEL 2016 BILANCIO DI PREVISIONE DELLO STATO PER L'ANNO FINANZIARIO 2017 E BILANCIO PLURIENNALE PER IL TRIENNIO 2017-2019	-	-
ARTICOLO 18	-	-
DECRETO LEGGE N. 50 DEL 2017 DISPOSIZIONI URGENTI IN MATERIA FINANZIARIA, INIZIATIVE A FAVORE DEGLI ENTI TERRITORIALI, ULTERIORI INTERVENTI PER LE ZONE COLPITE DA EVENTI SISMICI E MISURE PER LO SVILUPPO	-	-
DECRETO LEGGE N. 148 DEL 2017 DISPOSIZIONI URGENTI IN MATERIA FINANZIARIA E PER ESIGENZE INDIFFERIBILI. MODIFICA ALLA DISCIPLINA DELL'ESTINZIONE DEL REATO PER CONDOTTE RIPARATORIE	-1.000	-1.000
Prevenzione e riduzione dell'inquinamento acustico ed atmosferico	5.657	5.657
LEGGE N. 94 DEL 1997 MODIFICHE ALLA LEGGE 5 AGOSTO 1978, N. 468, E SUCCESSIVE MODIFICAZIONI E INTEGRAZIONI, RECANTE NORME DI CONTABILITA' GENERALE DELLO STATO IN MATERIA DI BILANCIO. DELEGA AL GOVERNO PER L'INDIVIDUAZIONE DELLE UNITA' PREVISIONALI DI BASE DEL BILANCIO DELLO STATO	-	-
DECRETO DEL PRESIDENTE DELLA REPUBBLICA N. 469 DEL 1999 REGOLAMENTO RECANTE NORME DI SEMPLIFICAZIONE DEL PROCEDIMENTO PER IL VERSAMENTO DI SOMME ALL'ENTRATA E LA RIASSEGNAZIONE ALLE UNITA' PREVISIONALI DI BASE PER LA SPESA DEL BILANCIO DELLO STATO, CON PARTICOLARE RIFERIMENTO AI FINANZIAMENTI DELL'UNIONE EUROPEA, AI SENSI DELL'ARTICOLO 20, COMMA 8, DELLA LEGGE 15 MARZO 1997, N. 59.	87	87
ARTICOLO 2	87	87
LEGGE N. 196 DEL 2009 LEGGE DI CONTABILITA' E FINANZA PUBBLICA	5.582	5.582
ARTICOLO 26	-	-
ARTICOLO 27	5.582	5.582
LEGGE DI BILANCIO N. 232 DEL 2016 BILANCIO DI PREVISIONE DELLO STATO PER L'ANNO FINANZIARIO 2017 E BILANCIO PLURIENNALE PER IL TRIENNIO 2017-2019	-	-
ARTICOLO 18	-	-
DECRETO LEGGE N. 50 DEL 2017 DISPOSIZIONI URGENTI IN MATERIA FINANZIARIA, INIZIATIVE A FAVORE DEGLI ENTI TERRITORIALI, ULTERIORI INTERVENTI PER LE ZONE COLPITE DA EVENTI SISMICI E MISURE PER LO SVILUPPO	-13	-13
Programmi e interventi per il governo dei cambiamenti climatici, gestione ambientale ed energie rinnovabili (18.16)	66.438	63.780
Spese di personale per il programma	95	95
LEGGE N. 385 DEL 1978 FONDO STRAORDINARIO - ESPOSTO IN TABELLA C	8	8
DECRETO DEL PRESIDENTE DELLA REPUBBLICA N. 469 DEL 1999 REGOLAMENTO RECANTE NORME DI SEMPLIFICAZIONE DEL PROCEDIMENTO PER IL VERSAMENTO DI SOMME ALL'ENTRATA E LA RIASSEGNAZIONE ALLE UNITA' PREVISIONALI DI BASE PER LA SPESA DEL BILANCIO DELLO STATO, CON PARTICOLARE RIFERIMENTO AI FINANZIAMENTI DELL'UNIONE EUROPEA, AI SENSI DELL'ARTICOLO 20, COMMA 8, DELLA LEGGE 15 MARZO 1997, N. 59.	87	87
ARTICOLO 2	87	87
Interventi per la mobilità sostenibile e per l'efficientamento e il risparmio energetico	66.374	63.715
LEGGE N. 94 DEL 1997 MODIFICHE ALLA LEGGE 5 AGOSTO 1978, N. 468, E SUCCESSIVE MODIFICAZIONI E INTEGRAZIONI, RECANTE NORME DI CONTABILITA' GENERALE DELLO STATO IN MATERIA DI BILANCIO. DELEGA AL GOVERNO PER L'INDIVIDUAZIONE DELLE UNITA' PREVISIONALI DI BASE DEL BILANCIO DELLO STATO	8	-2.651
DECRETO DEL PRESIDENTE DELLA REPUBBLICA N. 469 DEL 1999 REGOLAMENTO RECANTE NORME DI SEMPLIFICAZIONE DEL PROCEDIMENTO PER IL VERSAMENTO DI SOMME ALL'ENTRATA E LA RIASSEGNAZIONE ALLE UNITA' PREVISIONALI DI BASE PER LA SPESA DEL BILANCIO DELLO STATO, CON PARTICOLARE RIFERIMENTO AI FINANZIAMENTI DELL'UNIONE EUROPEA, AI SENSI DELL'ARTICOLO 20, COMMA 8, DELLA LEGGE 15 MARZO 1997, N. 59.	59.497	59.497
ARTICOLO 2	59.497	59.497
LEGGE N. 196 DEL 2009 LEGGE DI CONTABILITA' E FINANZA PUBBLICA	6.478	6.478
ARTICOLO 26	11	11
ARTICOLO 27	6.432	6.432

04/06/2018

999/662/94

ALLEGATO B/3 SPESE - VARIAZIONI 2017 PER MISSIONE, PROGRAMMA, AZIONE E PROVVEDIMENTI

(MIGLIAIA DI EURO)

	COMPETENZA	CASSA
LEGGE DI STABILITA' N. 208 DEL 2015 DISPOSIZIONI PER LA FORMAZIONE DEL BILANCIO ANNUALE E PLURIENNALE DELLO STATO (LEGGE DI STABILITA' 2016)	474	474
LEGGE DI BILANCIO N. 232 DEL 2016 BILANCIO DI PREVISIONE DELLO STATO PER L'ANNO FINANZIARIO 2017 E BILANCIO PLURIENNALE PER IL TRIENNIO 2017-2019	-	-
ARTICOLO 18	-	-
DECRETO LEGGE N. 50 DEL 2017 DISPOSIZIONI URGENTI IN MATERIA FINANZIARIA, INIZIATIVE A FAVORE DEGLI ENTI TERRITORIALI, ULTERIORI INTERVENTI PER LE ZONE COLPITE DA EVENTI SISMICI E MISURE PER LO SVILUPPO	-82	-82
Rilascio di certificazioni ambientali	-30	-31
LEGGE N. 94 DEL 1997 MODIFICHE ALLA LEGGE 5 AGOSTO 1978, N. 468, E SUCCESSIVE MODIFICAZIONI E INTEGRAZIONI, RECANTE NORME DI CONTABILITA' GENERALE DELLO STATO IN MATERIA DI BILANCIO. DELEGA AL GOVERNO PER L'INDIVIDUAZIONE DELLE UNITA' PREVISIONALI DI BASE DEL BILANCIO DELLO STATO	-	-29
LEGGE N. 196 DEL 2009 LEGGE DI CONTABILITA' E FINANZA PUBBLICA	-28	-
ARTICOLO 33	-28	-
DECRETO LEGGE N. 50 DEL 2017 DISPOSIZIONI URGENTI IN MATERIA FINANZIARIA, INIZIATIVE A FAVORE DEGLI ENTI TERRITORIALI, ULTERIORI INTERVENTI PER LE ZONE COLPITE DA EVENTI SISMICI E MISURE PER LO SVILUPPO	-2	-2
Appontamento e impiego Carabinieri per la tutela forestale, ambientale e agroalimentare (18.17)	-6.535	9.833
Spese di personale per il programma	-14.019	-11.635
LEGGE N. 94 DEL 1997 MODIFICHE ALLA LEGGE 5 AGOSTO 1978, N. 468, E SUCCESSIVE MODIFICAZIONI E INTEGRAZIONI, RECANTE NORME DI CONTABILITA' GENERALE DELLO STATO IN MATERIA DI BILANCIO. DELEGA AL GOVERNO PER L'INDIVIDUAZIONE DELLE UNITA' PREVISIONALI DI BASE DEL BILANCIO DELLO STATO	-	-
DECRETO DEL PRESIDENTE DELLA REPUBBLICA N. 469 DEL 1999 REGOLAMENTO RECANTE NORME DI SEMPLIFICAZIONE DEL PROCEDIMENTO PER IL VERSAMENTO DI SOMME ALL'ENTRATA E LA RIASSEGNAZIONE ALLE UNITA' PREVISIONALI DI BASE PER LA SPESA DEL BILANCIO DELLO STATO, CON PARTICOLARE RIFERIMENTO AI FINANZIAMENTI DELL'UNIONE EUROPEA, AI SENSI DELL'ARTICOLO 20, COMMA 8, DELLA LEGGE 15 MARZO 1997, N. 59.	13.524	13.524
ARTICOLO 2	13.524	13.524
LEGGE N. 196 DEL 2009 LEGGE DI CONTABILITA' E FINANZA PUBBLICA	4.899	7.284
ARTICOLO 29	-	2.385
LEGGE DI BILANCIO N. 232 DEL 2016 BILANCIO DI PREVISIONE DELLO STATO PER L'ANNO FINANZIARIO 2017 E BILANCIO PLURIENNALE PER IL TRIENNIO 2017-2019	-40.323	-40.323
ARTICOLO 18	-40.323	-40.323
DECRETO LEGGE N. 50 DEL 2017 DISPOSIZIONI URGENTI IN MATERIA FINANZIARIA, INIZIATIVE A FAVORE DEGLI ENTI TERRITORIALI, ULTERIORI INTERVENTI PER LE ZONE COLPITE DA EVENTI SISMICI E MISURE PER LO SVILUPPO	-43	-43
DECRETO LEGISLATIVO N. 95 DEL 2017 DISPOSIZIONI IN MATERIA DI REVISIONE DEI RUOLI DELLE FORZE DI POLIZIA, AI SENSI DELL'ARTICOLO 8, COMMA 1, LETTERA A), DELLA LEGGE 7 AGOSTO 2015, N. 124, IN MATERIA DI RIORGANIZZAZIONE DELLE AMMINISTRAZIONI PUBBLICHE.	7.923	7.923
Gestione e assistenza del personale dei Carabinieri per la tutela forestale, ambientale e agroalimentare	-700	-903
LEGGE N. 94 DEL 1997 MODIFICHE ALLA LEGGE 5 AGOSTO 1978, N. 468, E SUCCESSIVE MODIFICAZIONI E INTEGRAZIONI, RECANTE NORME DI CONTABILITA' GENERALE DELLO STATO IN MATERIA DI BILANCIO. DELEGA AL GOVERNO PER L'INDIVIDUAZIONE DELLE UNITA' PREVISIONALI DI BASE DEL BILANCIO DELLO STATO	-	-
DECRETO DEL PRESIDENTE DELLA REPUBBLICA N. 469 DEL 1999 REGOLAMENTO RECANTE NORME DI SEMPLIFICAZIONE DEL PROCEDIMENTO PER IL VERSAMENTO DI SOMME ALL'ENTRATA E LA RIASSEGNAZIONE ALLE UNITA' PREVISIONALI DI BASE PER LA SPESA DEL BILANCIO DELLO STATO, CON PARTICOLARE RIFERIMENTO AI FINANZIAMENTI DELL'UNIONE EUROPEA, AI SENSI DELL'ARTICOLO 20, COMMA 8, DELLA LEGGE 15 MARZO 1997, N. 59.	246	246
ARTICOLO 2	246	246
LEGGE N. 196 DEL 2009 LEGGE DI CONTABILITA' E FINANZA PUBBLICA	-	-204

ALLEGATO B/3 SPESE - VARIAZIONI 2017 PER MISSIONE, PROGRAMMA, AZIONE E PROVVEDIMENTI

(MIGLIAIA DI EURO)

	COMPETENZA	CASSA
ARTICOLO 29	-	1.085
LEGGE DI BILANCIO N. 232 DEL 2016 BILANCIO DI PREVISIONE DELLO STATO PER L'ANNO FINANZIARIO 2017 E BILANCIO PLURIENNALE PER IL TRIENNIO 2017-2019	-937	-937
ARTICOLO 18	-937	-937
DECRETO LEGGE N. 50 DEL 2017 DISPOSIZIONI URGENTI IN MATERIA FINANZIARIA, INIZIATIVE A FAVORE DEGLI ENTI TERRITORIALI, ULTERIORI INTERVENTI PER LE ZONE COLPITE DA EVENTI SISMICI E MISURE PER LO SVILUPPO	-9	-9
Prevenzione e repressione dei reati agro-ambientali e sicurezza alimentare	-95	56
LEGGE N. 94 DEL 1997 MODIFICHE ALLA LEGGE 5 AGOSTO 1978, N. 468, E SUCCESSIVE MODIFICAZIONI E INTEGRAZIONI, RECANTE NORME DI CONTABILITA' GENERALE DELLO STATO IN MATERIA DI BILANCIO. DELEGA AL GOVERNO PER L'INDIVIDUAZIONE DELLE UNITA' PREVISIONALI DI BASE DEL BILANCIO DELLO STATO	-141	-
DECRETO LEGGE N. 269 DEL 2003 DISPOSIZIONI URGENTI PER FAVORIRE LO SVILUPPO E PER LA CORREZIONE DELL'ANDAMENTO DEI CONTI PUBBLICI	121	121
LEGGE N. 196 DEL 2009 LEGGE DI CONTABILITA' E FINANZA PUBBLICA	-	10
ARTICOLO 29	-	10
DECRETO LEGGE N. 50 DEL 2017 DISPOSIZIONI URGENTI IN MATERIA FINANZIARIA, INIZIATIVE A FAVORE DEGLI ENTI TERRITORIALI, ULTERIORI INTERVENTI PER LE ZONE COLPITE DA EVENTI SISMICI E MISURE PER LO SVILUPPO	-75	-75
Controllo del territorio per il contrasto ai reati in danno all'ambiente, alla fauna e alla flora	2.373	5.645
LEGGE N. 94 DEL 1997 MODIFICHE ALLA LEGGE 5 AGOSTO 1978, N. 468, E SUCCESSIVE MODIFICAZIONI E INTEGRAZIONI, RECANTE NORME DI CONTABILITA' GENERALE DELLO STATO IN MATERIA DI BILANCIO. DELEGA AL GOVERNO PER L'INDIVIDUAZIONE DELLE UNITA' PREVISIONALI DI BASE DEL BILANCIO DELLO STATO	504	-
DECRETO DEL PRESIDENTE DELLA REPUBBLICA N. 469 DEL 1999 REGOLAMENTO RECANTE NORME DI SEMPLIFICAZIONE DEL PROCEDIMENTO PER IL VERSAMENTO DI SOMME ALL'ENTRATA E LA RIASSEGNAZIONE ALLE UNITA' PREVISIONALI DI BASE PER LA SPESA DEL BILANCIO DELLO STATO, CON PARTICOLARE RIFERIMENTO AI FINANZIAMENTI DELL'UNIONE EUROPEA, AI SENSI DELL'ARTICOLO 20, COMMA 8, DELLA LEGGE 15 MARZO 1997, N. 59.	1.877	1.877
ARTICOLO 2	1.877	1.877
DECRETO LEGGE N. 269 DEL 2003 DISPOSIZIONI URGENTI PER FAVORIRE LO SVILUPPO E PER LA CORREZIONE DELL'ANDAMENTO DEI CONTI PUBBLICI	76	76
LEGGE N. 196 DEL 2009 LEGGE DI CONTABILITA' E FINANZA PUBBLICA	-	3.775
ARTICOLO 29	-	1.970
DECRETO LEGGE N. 50 DEL 2017 DISPOSIZIONI URGENTI IN MATERIA FINANZIARIA, INIZIATIVE A FAVORE DEGLI ENTI TERRITORIALI, ULTERIORI INTERVENTI PER LE ZONE COLPITE DA EVENTI SISMICI E MISURE PER LO SVILUPPO	-83	-83
Protezione del territorio e contrasto all'aggressione degli ecosistemi agro-forestali	1.963	7.433
LEGGE N. 94 DEL 1997 MODIFICHE ALLA LEGGE 5 AGOSTO 1978, N. 468, E SUCCESSIVE MODIFICAZIONI E INTEGRAZIONI, RECANTE NORME DI CONTABILITA' GENERALE DELLO STATO IN MATERIA DI BILANCIO. DELEGA AL GOVERNO PER L'INDIVIDUAZIONE DELLE UNITA' PREVISIONALI DI BASE DEL BILANCIO DELLO STATO	-245	-
DECRETO DEL PRESIDENTE DELLA REPUBBLICA N. 469 DEL 1999 REGOLAMENTO RECANTE NORME DI SEMPLIFICAZIONE DEL PROCEDIMENTO PER IL VERSAMENTO DI SOMME ALL'ENTRATA E LA RIASSEGNAZIONE ALLE UNITA' PREVISIONALI DI BASE PER LA SPESA DEL BILANCIO DELLO STATO, CON PARTICOLARE RIFERIMENTO AI FINANZIAMENTI DELL'UNIONE EUROPEA, AI SENSI DELL'ARTICOLO 20, COMMA 8, DELLA LEGGE 15 MARZO 1997, N. 59.	4.310	4.310
ARTICOLO 2	4.310	4.310
DECRETO LEGGE N. 269 DEL 2003 DISPOSIZIONI URGENTI PER FAVORIRE LO SVILUPPO E PER LA CORREZIONE DELL'ANDAMENTO DEI CONTI PUBBLICI	107	107
LEGGE N. 196 DEL 2009 LEGGE DI CONTABILITA' E FINANZA PUBBLICA	156	5.382
ARTICOLO 27	156	156
ARTICOLO 29	-	3.373

04/06/2018

999/662/96

ALLEGATO B/3 SPESE - VARIAZIONI 2017 PER MISSIONE, PROGRAMMA, AZIONE E PROVVEDIMENTI

(MIGLIAIA DI EURO)

	COMPETENZA	CASSA
LEGGE DI BILANCIO N. 232 DEL 2016 BILANCIO DI PREVISIONE DELLO STATO PER L'ANNO FINANZIARIO 2017 E BILANCIO PLURIENNALE PER IL TRIENNIO 2017-2019	-2.291	-2.291
ARTICOLO 18	-2.291	-2.291
DECRETO LEGGE N. 50 DEL 2017 DISPOSIZIONI URGENTI IN MATERIA FINANZIARIA, INIZIATIVE A FAVORE DEGLI ENTI TERRITORIALI, ULTERIORI INTERVENTI PER LE ZONE COLPITE DA EVENTI SISMICI E MISURE PER LO SVILUPPO	-74	-74
Salvaguardia della biodiversità anche in attuazione di convenzioni internazionali, tutela e gestione delle aree naturali protette, educazione e monitoraggio ambientale	3.943	9.237
LEGGE N. 94 DEL 1997 MODIFICHE ALLA LEGGE 5 AGOSTO 1978, N. 468, E SUCCESSIVE MODIFICAZIONI E INTEGRAZIONI, RECANTE NORME DI CONTABILITA' GENERALE DELLO STATO IN MATERIA DI BILANCIO. DELEGA AL GOVERNO PER L'INDIVIDUAZIONE DELLE UNITA' PREVISIONALI DI BASE DEL BILANCIO DELLO STATO	-119	-
DECRETO DEL PRESIDENTE DELLA REPUBBLICA N. 469 DEL 1999 REGOLAMENTO RECANTE NORME DI SEMPLIFICAZIONE DEL PROCEDIMENTO PER IL VERSAMENTO DI SOMME ALL'ENTRATA E LA RIASSEGNAZIONE ALLE UNITA' PREVISIONALI DI BASE PER LA SPESA DEL BILANCIO DELLO STATO, CON PARTICOLARE RIFERIMENTO AI FINANZIAMENTI DELL'UNIONE EUROPEA, AI SENSI DELL'ARTICOLO 20, COMMA 8, DELLA LEGGE 15 MARZO 1997, N. 59.	4.488	4.488
ARTICOLO 2	4.488	4.488
DECRETO LEGGE N. 269 DEL 2003 DISPOSIZIONI URGENTI PER FAVORIRE LO SVILUPPO E PER LA CORREZIONE DELL'ANDAMENTO DEI CONTI PUBBLICI	196	196
LEGGE N. 196 DEL 2009 LEGGE DI CONTABILITÀ E FINANZA PUBBLICA	57	5.233
ARTICOLO 27	57	57
ARTICOLO 29	-	2.868
LEGGE DI BILANCIO N. 232 DEL 2016 BILANCIO DI PREVISIONE DELLO STATO PER L'ANNO FINANZIARIO 2017 E BILANCIO PLURIENNALE PER IL TRIENNIO 2017-2019	-506	-506
ARTICOLO 18	-506	-506
DECRETO LEGGE N. 50 DEL 2017 DISPOSIZIONI URGENTI IN MATERIA FINANZIARIA, INIZIATIVE A FAVORE DEGLI ENTI TERRITORIALI, ULTERIORI INTERVENTI PER LE ZONE COLPITE DA EVENTI SISMICI E MISURE PER LO SVILUPPO	-175	-175
Casa e assetto urbanistico (19)	138.011	88.115
Politiche abitative, urbane e territoriali (19.2)	138.011	88.115
Spese di personale per il programma	59	59
LEGGE N. 385 DEL 1978 FONDO STRAORDINARIO - ESPOSTO IN TABELLA C	7	7
DECRETO DEL PRESIDENTE DELLA REPUBBLICA N. 469 DEL 1999 REGOLAMENTO RECANTE NORME DI SEMPLIFICAZIONE DEL PROCEDIMENTO PER IL VERSAMENTO DI SOMME ALL'ENTRATA E LA RIASSEGNAZIONE ALLE UNITA' PREVISIONALI DI BASE PER LA SPESA DEL BILANCIO DELLO STATO, CON PARTICOLARE RIFERIMENTO AI FINANZIAMENTI DELL'UNIONE EUROPEA, AI SENSI DELL'ARTICOLO 20, COMMA 8, DELLA LEGGE 15 MARZO 1997, N. 59.	52	52
ARTICOLO 2	52	52
Edilizia residenziale sociale	69.001	69.105
LEGGE N. 94 DEL 1997 MODIFICHE ALLA LEGGE 5 AGOSTO 1978, N. 468, E SUCCESSIVE MODIFICAZIONI E INTEGRAZIONI, RECANTE NORME DI CONTABILITA' GENERALE DELLO STATO IN MATERIA DI BILANCIO. DELEGA AL GOVERNO PER L'INDIVIDUAZIONE DELLE UNITA' PREVISIONALI DI BASE DEL BILANCIO DELLO STATO	76	179
DECRETO DEL PRESIDENTE DELLA REPUBBLICA N. 469 DEL 1999 REGOLAMENTO RECANTE NORME DI SEMPLIFICAZIONE DEL PROCEDIMENTO PER IL VERSAMENTO DI SOMME ALL'ENTRATA E LA RIASSEGNAZIONE ALLE UNITA' PREVISIONALI DI BASE PER LA SPESA DEL BILANCIO DELLO STATO, CON PARTICOLARE RIFERIMENTO AI FINANZIAMENTI DELL'UNIONE EUROPEA, AI SENSI DELL'ARTICOLO 20, COMMA 8, DELLA LEGGE 15 MARZO 1997, N. 59.	23.604	23.604
ARTICOLO 2	23.604	23.604
LEGGE N. 196 DEL 2009 LEGGE DI CONTABILITÀ E FINANZA PUBBLICA	32.205	32.205
ARTICOLO 27	32.205	32.205
LEGGE DI BILANCIO N. 232 DEL 2016 BILANCIO DI PREVISIONE DELLO STATO PER L'ANNO FINANZIARIO 2017 E BILANCIO PLURIENNALE PER IL TRIENNIO 2017-2019	13.116	13.116

ALLEGATO B/3 SPESE - VARIAZIONI 2017 PER MISSIONE, PROGRAMMA, AZIONE E PROVVEDIMENTI

(MIGLIAIA DI EURO)

	COMPETENZA	CASSA
ARTICOLO 1	13.116	13.116
DECRETO LEGGE N. 50 DEL 2017 DISPOSIZIONI URGENTI IN MATERIA FINANZIARIA, INIZIATIVE A FAVORE DEGLI ENTI TERRITORIALI, ULTERIORI INTERVENTI PER LE ZONE COLPITE DA EVENTI SISMICI E MISURE PER LO SVILUPPO	-	-
Interventi e misure per la riduzione del disagio abitativo	68.951	18.951
DECRETO DEL PRESIDENTE DELLA REPUBBLICA N. 469 DEL 1999 REGOLAMENTO RECANTE NORME DI SEMPLIFICAZIONE DEL PROCEDIMENTO PER IL VERSAMENTO DI SOMME ALL'ENTRATA E LA RIASSEGNAZIONE ALLE UNITA' PREVISIONALI DI BASE PER LA SPESA DEL BILANCIO DELLO STATO, CON PARTICOLARE RIFERIMENTO AI FINANZIAMENTI DELL'UNIONE EUROPEA, AI SENSI DELL'ARTICOLO 20, COMMA 8, DELLA LEGGE 15 MARZO 1997, N. 59.	50.000	-
ARTICOLO 2	50.000	-
LEGGE N. 196 DEL 2009 LEGGE DI CONTABILITÀ E FINANZA PUBBLICA	43.643	43.643
ARTICOLO 27	43.643	43.643
LEGGE DI STABILITÀ N. 208 DEL 2015 DISPOSIZIONI PER LA FORMAZIONE DEL BILANCIO ANNUALE E PLURIENNALE DELLO STATO (LEGGE DI STABILITÀ 2016)	-24.493	-24.493
DECRETO LEGGE N. 50 DEL 2017 DISPOSIZIONI URGENTI IN MATERIA FINANZIARIA, INIZIATIVE A FAVORE DEGLI ENTI TERRITORIALI, ULTERIORI INTERVENTI PER LE ZONE COLPITE DA EVENTI SISMICI E MISURE PER LO SVILUPPO	-199	-199
Tutela della salute (20)	240.012	237.376
Prevenzione e promozione della salute umana ed assistenza sanitaria al personale navigante e aeronavigante (20.1)	5.848	13.484
Spese di personale per il programma	7.436	7.436
LEGGE N. 385 DEL 1978 FONDO STRAORDINARIO - ESPOSTO IN TABELLA C	71	71
LEGGE N. 94 DEL 1997 MODIFICHE ALLA LEGGE 5 AGOSTO 1978, N. 468, E SUCCESSIVE MODIFICAZIONI E INTEGRAZIONI, RECANTE NORME DI CONTABILITÀ GENERALE DELLO STATO IN MATERIA DI BILANCIO. DELEGA AL GOVERNO PER L'INDIVIDUAZIONE DELLE UNITA' PREVISIONALI DI BASE DEL BILANCIO DELLO STATO	-	-
DECRETO DEL PRESIDENTE DELLA REPUBBLICA N. 469 DEL 1999 REGOLAMENTO RECANTE NORME DI SEMPLIFICAZIONE DEL PROCEDIMENTO PER IL VERSAMENTO DI SOMME ALL'ENTRATA E LA RIASSEGNAZIONE ALLE UNITA' PREVISIONALI DI BASE PER LA SPESA DEL BILANCIO DELLO STATO, CON PARTICOLARE RIFERIMENTO AI FINANZIAMENTI DELL'UNIONE EUROPEA, AI SENSI DELL'ARTICOLO 20, COMMA 8, DELLA LEGGE 15 MARZO 1997, N. 59.	6.577	6.577
ARTICOLO 2	6.577	6.577
LEGGE N. 196 DEL 2009 LEGGE DI CONTABILITÀ E FINANZA PUBBLICA	788	788
Sorveglianza, prevenzione e controllo delle malattie a tutela della salute	-751	7.788
LEGGE N. 94 DEL 1997 MODIFICHE ALLA LEGGE 5 AGOSTO 1978, N. 468, E SUCCESSIVE MODIFICAZIONI E INTEGRAZIONI, RECANTE NORME DI CONTABILITÀ GENERALE DELLO STATO IN MATERIA DI BILANCIO. DELEGA AL GOVERNO PER L'INDIVIDUAZIONE DELLE UNITA' PREVISIONALI DI BASE DEL BILANCIO DELLO STATO	49	3.543
LEGGE N. 196 DEL 2009 LEGGE DI CONTABILITÀ E FINANZA PUBBLICA	4.629	4.678
ARTICOLO 21	-	-
ARTICOLO 27	4.543	4.543
ARTICOLO 33	95	95
LEGGE N. 145 DEL 2016 DISPOSIZIONI CONCERNENTI LA PARTECIPAZIONE DELL'ITALIA ALLE MISSIONI INTERNAZIONALI	240	240
DECRETO LEGGE N. 50 DEL 2017 DISPOSIZIONI URGENTI IN MATERIA FINANZIARIA, INIZIATIVE A FAVORE DEGLI ENTI TERRITORIALI, ULTERIORI INTERVENTI PER LE ZONE COLPITE DA EVENTI SISMICI E MISURE PER LO SVILUPPO	-669	-674
DECRETO LEGGE N. 148 DEL 2017 DISPOSIZIONI URGENTI IN MATERIA FINANZIARIA E PER ESIGENZE INDIFFERIBILI. MODIFICA ALLA DISCIPLINA DELL'ESTINZIONE DEL REATO PER CONDOTTE RIPARATORIE	-5.000	-
Organizzazione e coordinamento delle reti a tutela della salute (in materia di trasfusioni, trapianti, cecità ed altro)	56	191

04/06/2018

999/662/98

ALLEGATO B/3 SPESE - VARIAZIONI 2017 PER MISSIONE, PROGRAMMA, AZIONE E PROVVEDIMENTI

(MIGLIAIA DI EURO)

	COMPETENZA	CASSA
<p>LEGGE N. 94 DEL 1997 MODIFICHE ALLA LEGGE 5 AGOSTO 1978, N. 468, E SUCCESSIVE MODIFICAZIONI E INTEGRAZIONI, RECANTE NORME DI CONTABILITA' GENERALE DELLO STATO IN MATERIA DI BILANCIO. DELEGA AL GOVERNO PER L'INDIVIDUAZIONE DELLE UNITA' PREVISIONALI DI BASE DEL BILANCIO DELLO STATO</p>	-14	136
<p>LEGGE N. 196 DEL 2009 LEGGE DI CONTABILITA' E FINANZA PUBBLICA</p>	169	153
ARTICOLO 21	-	-
ARTICOLO 27	169	169
<p>DECRETO LEGGE N. 50 DEL 2017 DISPOSIZIONI URGENTI IN MATERIA FINANZIARIA, INIZIATIVE A FAVORE DEGLI ENTI TERRITORIALI, ULTERIORI INTERVENTI PER LE ZONE COLPITE DA EVENTI SISMICI E MISURE PER LO SVILUPPO</p>	-99	-99
Controllo sul doping e tutela della salute nelle attività sportive	107	255
<p>LEGGE N. 94 DEL 1997 MODIFICHE ALLA LEGGE 5 AGOSTO 1978, N. 468, E SUCCESSIVE MODIFICAZIONI E INTEGRAZIONI, RECANTE NORME DI CONTABILITA' GENERALE DELLO STATO IN MATERIA DI BILANCIO. DELEGA AL GOVERNO PER L'INDIVIDUAZIONE DELLE UNITA' PREVISIONALI DI BASE DEL BILANCIO DELLO STATO</p>	-	147
<p>LEGGE N. 196 DEL 2009 LEGGE DI CONTABILITA' E FINANZA PUBBLICA</p>	158	158
ARTICOLO 21	-	-
ARTICOLO 27	158	158
<p>DECRETO LEGGE N. 50 DEL 2017 DISPOSIZIONI URGENTI IN MATERIA FINANZIARIA, INIZIATIVE A FAVORE DEGLI ENTI TERRITORIALI, ULTERIORI INTERVENTI PER LE ZONE COLPITE DA EVENTI SISMICI E MISURE PER LO SVILUPPO</p>	-50	-50
Assistenza sanitaria al personale navigante	-1.000	-2.185
<p>LEGGE N. 94 DEL 1997 MODIFICHE ALLA LEGGE 5 AGOSTO 1978, N. 468, E SUCCESSIVE MODIFICAZIONI E INTEGRAZIONI, RECANTE NORME DI CONTABILITA' GENERALE DELLO STATO IN MATERIA DI BILANCIO. DELEGA AL GOVERNO PER L'INDIVIDUAZIONE DELLE UNITA' PREVISIONALI DI BASE DEL BILANCIO DELLO STATO</p>	-	-1.185
<p>LEGGE N. 196 DEL 2009 LEGGE DI CONTABILITA' E FINANZA PUBBLICA</p>	-	-
ARTICOLO 21	-	-
<p>DECRETO LEGGE N. 148 DEL 2017 DISPOSIZIONI URGENTI IN MATERIA FINANZIARIA E PER ESIGENZE INDIFFERIBILI. MODIFICA ALLA DISCIPLINA DELL'ESTINZIONE DEL REATO PER CONDOTTE RIPARATORIE</p>	-1.000	-1.000
Sanita' pubblica veterinaria (20.2)	2.086	2.340
Spese di personale per il programma	2.068	2.068
<p>LEGGE N. 385 DEL 1978 FONDO STRAORDINARIO - ESPOSTO IN TABELLA C</p>	17	17
<p>LEGGE N. 94 DEL 1997 MODIFICHE ALLA LEGGE 5 AGOSTO 1978, N. 468, E SUCCESSIVE MODIFICAZIONI E INTEGRAZIONI, RECANTE NORME DI CONTABILITA' GENERALE DELLO STATO IN MATERIA DI BILANCIO. DELEGA AL GOVERNO PER L'INDIVIDUAZIONE DELLE UNITA' PREVISIONALI DI BASE DEL BILANCIO DELLO STATO</p>	-	-
<p>DECRETO DEL PRESIDENTE DELLA REPUBBLICA N. 469 DEL 1999 REGOLAMENTO RECANTE NORME DI SEMPLIFICAZIONE DEL PROCEDIMENTO PER IL VERSAMENTO DI SOMME ALL'ENTRATA E LA RIASSEGNAZIONE ALLE UNITA' PREVISIONALI DI BASE PER LA SPESA DEL BILANCIO DELLO STATO, CON PARTICOLARE RIFERIMENTO AI FINANZIAMENTI DELL'UNIONE EUROPEA, AI SENSI DELL'ARTICOLO 20, COMMA 8, DELLA LEGGE 15 MARZO 1997, N. 59.</p>	1.902	1.902
ARTICOLO 2	1.902	1.902
<p>LEGGE N. 196 DEL 2009 LEGGE DI CONTABILITA' E FINANZA PUBBLICA</p>	150	150
Sorveglianza epidemiologica, prevenzione, controllo ed eradicazione delle malattie animali	243	-778
<p>LEGGE N. 94 DEL 1997 MODIFICHE ALLA LEGGE 5 AGOSTO 1978, N. 468, E SUCCESSIVE MODIFICAZIONI E INTEGRAZIONI, RECANTE NORME DI CONTABILITA' GENERALE DELLO STATO IN MATERIA DI BILANCIO. DELEGA AL GOVERNO PER L'INDIVIDUAZIONE DELLE UNITA' PREVISIONALI DI BASE DEL BILANCIO DELLO STATO</p>	260	-759
<p>DECRETO DEL PRESIDENTE DELLA REPUBBLICA N. 469 DEL 1999 REGOLAMENTO RECANTE NORME DI SEMPLIFICAZIONE DEL PROCEDIMENTO PER IL VERSAMENTO DI SOMME ALL'ENTRATA E LA RIASSEGNAZIONE ALLE UNITA' PREVISIONALI DI BASE PER LA SPESA DEL BILANCIO DELLO STATO, CON PARTICOLARE RIFERIMENTO AI FINANZIAMENTI DELL'UNIONE EUROPEA, AI SENSI DELL'ARTICOLO 20, COMMA 8, DELLA LEGGE 15 MARZO 1997, N. 59.</p>	130	130

ALLEGATO B/3 SPESE - VARIAZIONI 2017 PER MISSIONE, PROGRAMMA, AZIONE E PROVVEDIMENTI

(MIGLIAIA DI EURO)

	COMPETENZA	CASSA
ARTICOLO 2	130	130
LEGGE N. 196 DEL 2009 LEGGE DI CONTABILITÀ E FINANZA PUBBLICA	135	135
ARTICOLO 21	-	-
ARTICOLO 27	25	25
ARTICOLO 33	50	50
DECRETO LEGGE N. 50 DEL 2017 DISPOSIZIONI URGENTI IN MATERIA FINANZIARIA, INIZIATIVE A FAVORE DEGLI ENTI TERRITORIALI, ULTERIORI INTERVENTI PER LE ZONE COLPITE DA EVENTI SISMICI E MISURE PER LO SVILUPPO	-282	-284
Benessere e alimentazione animale, sorveglianza sul farmaco veterinario	-225	1.050
LEGGE N. 94 DEL 1997 MODIFICHE ALLA LEGGE 5 AGOSTO 1978, N. 468, E SUCCESSIVE MODIFICAZIONI E INTEGRAZIONI, RECANTE NORME DI CONTABILITÀ GENERALE DELLO STATO IN MATERIA DI BILANCIO. DELEGA AL GOVERNO PER L'INDIVIDUAZIONE DELLE UNITÀ PREVISIONALI DI BASE DEL BILANCIO DELLO STATO	4	1.056
LEGGE N. 196 DEL 2009 LEGGE DI CONTABILITÀ E FINANZA PUBBLICA	-	-
ARTICOLO 21	-	-
DECRETO LEGGE N. 50 DEL 2017 DISPOSIZIONI URGENTI IN MATERIA FINANZIARIA, INIZIATIVE A FAVORE DEGLI ENTI TERRITORIALI, ULTERIORI INTERVENTI PER LE ZONE COLPITE DA EVENTI SISMICI E MISURE PER LO SVILUPPO	-229	-6
Programmazione del Servizio Sanitario Nazionale per l'erogazione dei Livelli Essenziali di Assistenza (20.3)	217.597	209.287
Spese di personale per il programma	1.492	1.492
LEGGE N. 385 DEL 1978 FONDO STRAORDINARIO - ESPOSTO IN TABELLA C	11	11
DECRETO DEL PRESIDENTE DELLA REPUBBLICA N. 469 DEL 1999 REGOLAMENTO RECANTE NORME DI SEMPLIFICAZIONE DEL PROCEDIMENTO PER IL VERSAMENTO DI SOMME ALL'ENTRATA E LA RIASSEGNAZIONE ALLE UNITÀ PREVISIONALI DI BASE PER LA SPESA DEL BILANCIO DELLO STATO, CON PARTICOLARE RIFERIMENTO AI FINANZIAMENTI DELL'UNIONE EUROPEA, AI SENSI DELL'ARTICOLO 20, COMMA 8, DELLA LEGGE 15 MARZO 1997, N. 59.	988	988
ARTICOLO 2	988	988
LEGGE N. 196 DEL 2009 LEGGE DI CONTABILITÀ E FINANZA PUBBLICA	493	493
Programmazione, coordinamento e monitoraggio del Sistema sanitario nazionale e verifica e monitoraggio dei livelli essenziali di assistenza	125.120	125.834
LEGGE N. 94 DEL 1997 MODIFICHE ALLA LEGGE 5 AGOSTO 1978, N. 468, E SUCCESSIVE MODIFICAZIONI E INTEGRAZIONI, RECANTE NORME DI CONTABILITÀ GENERALE DELLO STATO IN MATERIA DI BILANCIO. DELEGA AL GOVERNO PER L'INDIVIDUAZIONE DELLE UNITÀ PREVISIONALI DI BASE DEL BILANCIO DELLO STATO	7	726
DECRETO DEL PRESIDENTE DELLA REPUBBLICA N. 469 DEL 1999 REGOLAMENTO RECANTE NORME DI SEMPLIFICAZIONE DEL PROCEDIMENTO PER IL VERSAMENTO DI SOMME ALL'ENTRATA E LA RIASSEGNAZIONE ALLE UNITÀ PREVISIONALI DI BASE PER LA SPESA DEL BILANCIO DELLO STATO, CON PARTICOLARE RIFERIMENTO AI FINANZIAMENTI DELL'UNIONE EUROPEA, AI SENSI DELL'ARTICOLO 20, COMMA 8, DELLA LEGGE 15 MARZO 1997, N. 59.	50.045	50.045
ARTICOLO 2	50.000	50.000
LEGGE N. 196 DEL 2009 LEGGE DI CONTABILITÀ E FINANZA PUBBLICA	39.750	39.750
ARTICOLO 21	-	-
ARTICOLO 27	39.740	39.740
ARTICOLO 33	10	10
LEGGE DI BILANCIO N. 232 DEL 2016 BILANCIO DI PREVISIONE DELLO STATO PER L'ANNO FINANZIARIO 2017 E BILANCIO PLURIENNALE PER IL TRIENNIO 2017-2019	35.717	35.717
ARTICOLO 1	35.717	35.717
DECRETO LEGGE N. 50 DEL 2017 DISPOSIZIONI URGENTI IN MATERIA FINANZIARIA, INIZIATIVE A FAVORE DEGLI ENTI TERRITORIALI, ULTERIORI INTERVENTI PER LE ZONE COLPITE DA EVENTI SISMICI E MISURE PER LO SVILUPPO	-399	-404
Assistenza sanitaria in ambito europeo e internazionale	90.985	81.961

04/06/2018

999/662/100

ALLEGATO B/3 SPESE - VARIAZIONI 2017 PER MISSIONE, PROGRAMMA, AZIONE E PROVVEDIMENTI

(MIGLIAIA DI EURO)

	COMPETENZA	CASSA
LEGGE N. 94 DEL 1997 MODIFICHE ALLA LEGGE 5 AGOSTO 1978, N. 468, E SUCCESSIVE MODIFICAZIONI E INTEGRAZIONI, RECANTE NORME DI CONTABILITA' GENERALE DELLO STATO IN MATERIA DI BILANCIO. DELEGA AL GOVERNO PER L'INDIVIDUAZIONE DELLE UNITA' PREVISIONALI DI BASE DEL BILANCIO DELLO STATO	-7	-9.020
LEGGE N. 196 DEL 2009 LEGGE DI CONTABILITÀ E FINANZA PUBBLICA	91.014	91.014
ARTICOLO 21	-	-
ARTICOLO 26	90.000	90.000
ARTICOLO 27	1.014	1.014
DECRETO LEGGE N. 50 DEL 2017 DISPOSIZIONI URGENTI IN MATERIA FINANZIARIA, INIZIATIVE A FAVORE DEGLI ENTI TERRITORIALI, ULTERIORI INTERVENTI PER LE ZONE COLPITE DA EVENTI SISMICI E MISURE PER LO SVILUPPO	-22	-32
Regolamentazione e vigilanza in materia di prodotti farmaceutici ed altri prodotti sanitari ad uso umano (20.4)	3.616	3.652
Spese di personale per il programma	603	603
LEGGE N. 385 DEL 1978 FONDO STRAORDINARIO - ESPOSTO IN TABELLA C	-	-
DECRETO DEL PRESIDENTE DELLA REPUBBLICA N. 469 DEL 1999 REGOLAMENTO RECANTE NORME DI SEMPLIFICAZIONE DEL PROCEDIMENTO PER IL VERSAMENTO DI SOMME ALL'ENTRATA E LA RIASSEGNAZIONE ALLE UNITA' PREVISIONALI DI BASE PER LA SPESADEL BILANCIO DELLO STATO, CON PARTICOLARE RIFERIMENTO AI FINANZIAMENTI DELL'UNIONE EUROPEA, AI SENSI DELL'ARTICOLO 20, COMMA 8, DELLA LEGGE 15 MARZO 1997, N. 59.	603	603
ARTICOLO 2	603	603
LEGGE N. 196 DEL 2009 LEGGE DI CONTABILITÀ E FINANZA PUBBLICA	-	-
Sorveglianza e vigilanza del mercato di dispositivi medici, prodotti farmaceutici e altri prodotti sanitari ad uso umano	3.013	3.049
LEGGE N. 94 DEL 1997 MODIFICHE ALLA LEGGE 5 AGOSTO 1978, N. 468, E SUCCESSIVE MODIFICAZIONI E INTEGRAZIONI, RECANTE NORME DI CONTABILITA' GENERALE DELLO STATO IN MATERIA DI BILANCIO. DELEGA AL GOVERNO PER L'INDIVIDUAZIONE DELLE UNITA' PREVISIONALI DI BASE DEL BILANCIO DELLO STATO	-	31
DECRETO DEL PRESIDENTE DELLA REPUBBLICA N. 469 DEL 1999 REGOLAMENTO RECANTE NORME DI SEMPLIFICAZIONE DEL PROCEDIMENTO PER IL VERSAMENTO DI SOMME ALL'ENTRATA E LA RIASSEGNAZIONE ALLE UNITA' PREVISIONALI DI BASE PER LA SPESADEL BILANCIO DELLO STATO, CON PARTICOLARE RIFERIMENTO AI FINANZIAMENTI DELL'UNIONE EUROPEA, AI SENSI DELL'ARTICOLO 20, COMMA 8, DELLA LEGGE 15 MARZO 1997, N. 59.	700	700
ARTICOLO 2	700	700
LEGGE N. 196 DEL 2009 LEGGE DI CONTABILITÀ E FINANZA PUBBLICA	142	142
ARTICOLO 21	-	-
ARTICOLO 27	137	137
ARTICOLO 33	5	5
DECRETO LEGGE N. 50 DEL 2017 DISPOSIZIONI URGENTI IN MATERIA FINANZIARIA, INIZIATIVE A FAVORE DEGLI ENTI TERRITORIALI, ULTERIORI INTERVENTI PER LE ZONE COLPITE DA EVENTI SISMICI E MISURE PER LO SVILUPPO	-128	-123
DECRETO LEGGE N. 148 DEL 2017 DISPOSIZIONI URGENTI IN MATERIA FINANZIARIA E PER ESIGENZE INDIFFERIBILI. MODIFICA ALLA DISCIPLINA DELL'ESTINZIONE DEL REATO PER CONDOTTE RIPARATORIE	2.300	2.300
Vigilanza, prevenzione e repressione nel settore sanitario (20.5)	681	1.095
Spese di personale del programma (Comando dei Carabinieri)	53	53
LEGGE N. 196 DEL 2009 LEGGE DI CONTABILITÀ E FINANZA PUBBLICA	53	53
Vigilanza nel settore sanitario svolta dai Nuclei Antisofisticazioni e Sanità dell'Arma dei Carabinieri	628	1.042
LEGGE N. 94 DEL 1997 MODIFICHE ALLA LEGGE 5 AGOSTO 1978, N. 468, E SUCCESSIVE MODIFICAZIONI E INTEGRAZIONI, RECANTE NORME DI CONTABILITA' GENERALE DELLO STATO IN MATERIA DI BILANCIO. DELEGA AL GOVERNO PER L'INDIVIDUAZIONE DELLE UNITA' PREVISIONALI DI BASE DEL BILANCIO DELLO STATO	-	308

ALLEGATO B/3 SPESE - VARIAZIONI 2017 PER MISSIONE, PROGRAMMA, AZIONE E PROVVEDIMENTI

(MIGLIAIA DI EURO)

	COMPETENZA	CASSA
DECRETO DEL PRESIDENTE DELLA REPUBBLICA N. 469 DEL 1999 REGOLAMENTO RECANTE NORME DI SEMPLIFICAZIONE DEL PROCEDIMENTO PER IL VERSAMENTO DI SOMME ALL'ENTRATA E LA RIASSEGNAZIONE ALLE UNITA' PREVISIONALI DI BASE PER LA SPESA DEL BILANCIO DELLO STATO, CON PARTICOLARE RIFERIMENTO AI FINANZIAMENTI DELL'UNIONE EUROPEA, AI SENSI DELL'ARTICOLO 20, COMMA 8, DELLA LEGGE 15 MARZO 1997, N. 59.	590	590
ARTICOLO 2	590	590
DECRETO LEGISLATIVO N. 81 DEL 2008 ATTUAZIONE DELL'ARTICOLO 1 DELLA LEGGE 3 AGOSTO 2007, N. 123, IN MATERIA DI TUTELA DELLA SALUTE E DELLA SICUREZZA NEI LUOGHI DI LAVORO.	-	-
LEGGE N. 196 DEL 2009 LEGGE DI CONTABILITÀ E FINANZA PUBBLICA	179	185
ARTICOLO 21	-	-
ARTICOLO 33	165	165
DECRETO LEGGE N. 50 DEL 2017 DISPOSIZIONI URGENTI IN MATERIA FINANZIARIA, INIZIATIVE A FAVORE DEGLI ENTI TERRITORIALI, ULTERIORI INTERVENTI PER LE ZONE COLPITE DA EVENTI SISMICI E MISURE PER LO SVILUPPO	-141	-41
Comunicazione e promozione per la tutela della salute umana e della sanità pubblica veterinaria e attività e coordinamento in ambito internazionale (20.6)	-691	2.549
Spese di personale per il programma	508	508
LEGGE N. 385 DEL 1978 FONDO STRAORDINARIO - ESPOSTO IN TABELLA C	8	8
DECRETO DEL PRESIDENTE DELLA REPUBBLICA N. 469 DEL 1999 REGOLAMENTO RECANTE NORME DI SEMPLIFICAZIONE DEL PROCEDIMENTO PER IL VERSAMENTO DI SOMME ALL'ENTRATA E LA RIASSEGNAZIONE ALLE UNITA' PREVISIONALI DI BASE PER LA SPESA DEL BILANCIO DELLO STATO, CON PARTICOLARE RIFERIMENTO AI FINANZIAMENTI DELL'UNIONE EUROPEA, AI SENSI DELL'ARTICOLO 20, COMMA 8, DELLA LEGGE 15 MARZO 1997, N. 59.	453	453
ARTICOLO 2	453	453
LEGGE N. 196 DEL 2009 LEGGE DI CONTABILITÀ E FINANZA PUBBLICA	48	48
Promozione di interventi di informazione, comunicazione ed educazione per la tutela della salute (in materia di trapianti, alcool, droghe, AIDS, sterilità ed altro)	380	3.489
LEGGE N. 94 DEL 1997 MODIFICHE ALLA LEGGE 5 AGOSTO 1978, N. 468, E SUCCESSIVE MODIFICAZIONI E INTEGRAZIONI, RECANTE NORME DI CONTABILITÀ GENERALE DELLO STATO IN MATERIA DI BILANCIO. DELEGA AL GOVERNO PER L'INDIVIDUAZIONE DELLE UNITA' PREVISIONALI DI BASE DEL BILANCIO DELLO STATO	18	3.127
LEGGE N. 196 DEL 2009 LEGGE DI CONTABILITÀ E FINANZA PUBBLICA	433	433
ARTICOLO 21	-	-
ARTICOLO 27	233	233
ARTICOLO 33	200	200
DECRETO LEGGE N. 50 DEL 2017 DISPOSIZIONI URGENTI IN MATERIA FINANZIARIA, INIZIATIVE A FAVORE DEGLI ENTI TERRITORIALI, ULTERIORI INTERVENTI PER LE ZONE COLPITE DA EVENTI SISMICI E MISURE PER LO SVILUPPO	-71	-71
Promozione delle relazioni internazionali bilaterali e dei rapporti con gli organismi europei ed internazionali	-1.579	-1.448
LEGGE N. 94 DEL 1997 MODIFICHE ALLA LEGGE 5 AGOSTO 1978, N. 468, E SUCCESSIVE MODIFICAZIONI E INTEGRAZIONI, RECANTE NORME DI CONTABILITÀ GENERALE DELLO STATO IN MATERIA DI BILANCIO. DELEGA AL GOVERNO PER L'INDIVIDUAZIONE DELLE UNITA' PREVISIONALI DI BASE DEL BILANCIO DELLO STATO	2	133
LEGGE N. 196 DEL 2009 LEGGE DI CONTABILITÀ E FINANZA PUBBLICA	110	110
ARTICOLO 21	-	-
ARTICOLO 33	110	110
DECRETO LEGGE N. 50 DEL 2017 DISPOSIZIONI URGENTI IN MATERIA FINANZIARIA, INIZIATIVE A FAVORE DEGLI ENTI TERRITORIALI, ULTERIORI INTERVENTI PER LE ZONE COLPITE DA EVENTI SISMICI E MISURE PER LO SVILUPPO	-2.691	-2.691
DECRETO LEGGE N. 148 DEL 2017 DISPOSIZIONI URGENTI IN MATERIA FINANZIARIA E PER ESIGENZE INDIFFERIBILI. MODIFICA ALLA DISCIPLINA DELL'ESTINZIONE DEL REATO PER CONDOTTE RIPARATORIE	1.000	1.000
Vigilanza sugli enti e sicurezza delle cure (20.7)	6.207	-348
Spese di personale per il programma	1.234	1.234

04/06/2018

999/662/102

ALLEGATO B/3 SPESE - VARIAZIONI 2017 PER MISSIONE, PROGRAMMA, AZIONE E PROVVEDIMENTI

(MIGLIAIA DI EURO)

	COMPETENZA	CASSA
LEGGE N. 385 DEL 1978 FONDO STRAORDINARIO - ESPOSTO IN TABELLA C	21	21
DECRETO DEL PRESIDENTE DELLA REPUBBLICA N. 469 DEL 1999 REGOLAMENTO RECANTE NORME DI SEMPLIFICAZIONE DEL PROCEDIMENTO PER IL VERSAMENTO DI SOMME ALL'ENTRATA E LA RIASSEGNAZIONE ALLE UNITA' PREVISIONALI DI BASE PER LA SPESA DEL BILANCIO DELLO STATO, CON PARTICOLARE RIFERIMENTO AI FINANZIAMENTI DELL'UNIONE EUROPEA, AI SENSI DELL'ARTICOLO 20, COMMA 8, DELLA LEGGE 15 MARZO 1997, N. 59.	812	812
ARTICOLO 2	812	812
LEGGE N. 196 DEL 2009 LEGGE DI CONTABILITÀ E FINANZA PUBBLICA	42	42
DECRETO LEGGE N. 73 DEL 2017 DISPOSIZIONI URGENTI IN MATERIA DI PREVENZIONE VACCINALE	359	359
Attività di vigilanza e trasferimenti per il funzionamento e per le attività degli enti vigilati	5.327	5.337
LEGGE N. 94 DEL 1997 MODIFICHE ALLA LEGGE 5 AGOSTO 1978, N. 468, E SUCCESSIVE MODIFICAZIONI E INTEGRAZIONI, RECANTE NORME DI CONTABILITÀ GENERALE DELLO STATO IN MATERIA DI BILANCIO. DELEGA AL GOVERNO PER L'INDIVIDUAZIONE DELLE UNITA' PREVISIONALI DI BASE DEL BILANCIO DELLO STATO	-	10
LEGGE N. 196 DEL 2009 LEGGE DI CONTABILITÀ E FINANZA PUBBLICA	-	-
ARTICOLO 21	-	-
DECRETO LEGGE N. 244 DEL 2016 PROROGA E DEFINIZIONE DI TERMINI	6.000	6.000
DECRETO LEGGE N. 50 DEL 2017 DISPOSIZIONI URGENTI IN MATERIA FINANZIARIA, INIZIATIVE A FAVORE DEGLI ENTI TERRITORIALI, ULTERIORI INTERVENTI PER LE ZONE COLPITE DA EVENTI SISMICI E MISURE PER LO SVILUPPO	-673	-673
Indennizzi e risarcimenti a soggetti danneggiati da trasfusioni, emoderivati e vaccinazioni obbligatorie. Accertamenti medico-legali	-354	-6.919
LEGGE N. 94 DEL 1997 MODIFICHE ALLA LEGGE 5 AGOSTO 1978, N. 468, E SUCCESSIVE MODIFICAZIONI E INTEGRAZIONI, RECANTE NORME DI CONTABILITÀ GENERALE DELLO STATO IN MATERIA DI BILANCIO. DELEGA AL GOVERNO PER L'INDIVIDUAZIONE DELLE UNITA' PREVISIONALI DI BASE DEL BILANCIO DELLO STATO	13	-6.552
LEGGE N. 196 DEL 2009 LEGGE DI CONTABILITÀ E FINANZA PUBBLICA	10	10
ARTICOLO 21	-	-
DECRETO LEGGE N. 50 DEL 2017 DISPOSIZIONI URGENTI IN MATERIA FINANZIARIA, INIZIATIVE A FAVORE DEGLI ENTI TERRITORIALI, ULTERIORI INTERVENTI PER LE ZONE COLPITE DA EVENTI SISMICI E MISURE PER LO SVILUPPO	-18	-17
DECRETO LEGGE N. 73 DEL 2017 DISPOSIZIONI URGENTI IN MATERIA DI PREVENZIONE VACCINALE	-359	-359
Sicurezza degli alimenti e nutrizione (20.8)	3.692	4.036
Spese di personale per il programma	532	532
LEGGE N. 385 DEL 1978 FONDO STRAORDINARIO - ESPOSTO IN TABELLA C	3	3
DECRETO DEL PRESIDENTE DELLA REPUBBLICA N. 469 DEL 1999 REGOLAMENTO RECANTE NORME DI SEMPLIFICAZIONE DEL PROCEDIMENTO PER IL VERSAMENTO DI SOMME ALL'ENTRATA E LA RIASSEGNAZIONE ALLE UNITA' PREVISIONALI DI BASE PER LA SPESA DEL BILANCIO DELLO STATO, CON PARTICOLARE RIFERIMENTO AI FINANZIAMENTI DELL'UNIONE EUROPEA, AI SENSI DELL'ARTICOLO 20, COMMA 8, DELLA LEGGE 15 MARZO 1997, N. 59.	529	529
ARTICOLO 2	529	529
Misure atte a migliorare la qualità nutrizionale degli alimenti e a fronteggiare le allergie e le intolleranze alimentari	-137	-109
LEGGE N. 94 DEL 1997 MODIFICHE ALLA LEGGE 5 AGOSTO 1978, N. 468, E SUCCESSIVE MODIFICAZIONI E INTEGRAZIONI, RECANTE NORME DI CONTABILITÀ GENERALE DELLO STATO IN MATERIA DI BILANCIO. DELEGA AL GOVERNO PER L'INDIVIDUAZIONE DELLE UNITA' PREVISIONALI DI BASE DEL BILANCIO DELLO STATO	40	68
LEGGE N. 196 DEL 2009 LEGGE DI CONTABILITÀ E FINANZA PUBBLICA	20	20
ARTICOLO 21	-	-
ARTICOLO 33	20	20

ALLEGATO B/3 SPESE - VARIAZIONI 2017 PER MISSIONE, PROGRAMMA, AZIONE E PROVVEDIMENTI

(MIGLIAIA DI EURO)

	COMPETENZA	CASSA
DECRETO LEGGE N. 50 DEL 2017 DISPOSIZIONI URGENTI IN MATERIA FINANZIARIA, INIZIATIVE A FAVORE DEGLI ENTI TERRITORIALI, ULTERIORI INTERVENTI PER LE ZONE COLPITE DA EVENTI SISMICI E MISURE PER LO SVILUPPO	-197	-197
Sorveglianza e controllo sanitario delle produzioni e della commercializzazione degli alimenti	3.298	3.613
LEGGE N. 94 DEL 1997 MODIFICHE ALLA LEGGE 5 AGOSTO 1978, N. 468, E SUCCESSIVE MODIFICAZIONI E INTEGRAZIONI, RECANTE NORME DI CONTABILITA' GENERALE DELLO STATO IN MATERIA DI BILANCIO. DELEGA AL GOVERNO PER L'INDIVIDUAZIONE DELLE UNITA' PREVISIONALI DI BASE DEL BILANCIO DELLO STATO	-	535
DECRETO DEL PRESIDENTE DELLA REPUBBLICA N. 469 DEL 1999 REGOLAMENTO RECANTE NORME DI SEMPLIFICAZIONE DEL PROCEDIMENTO PER IL VERSAMENTO DI SOMME ALL'ENTRATA E LA RIASSEGNAZIONE ALLE UNITA' PREVISIONALI DI BASE PER LA SPESA DEL BILANCIO DELLO STATO, CON PARTICOLARE RIFERIMENTO AI FINANZIAMENTI DELL'UNIONE EUROPEA, AI SENSI DELL'ARTICOLO 20, COMMA 8, DELLA LEGGE 15 MARZO 1997, N. 59.	2.973	2.973
ARTICOLO 2	2.973	2.973
LEGGE N. 196 DEL 2009 LEGGE DI CONTABILITÀ E FINANZA PUBBLICA	367	157
ARTICOLO 21	-	-
ARTICOLO 27	362	362
ARTICOLO 33	5	-205
DECRETO LEGGE N. 50 DEL 2017 DISPOSIZIONI URGENTI IN MATERIA FINANZIARIA, INIZIATIVE A FAVORE DEGLI ENTI TERRITORIALI, ULTERIORI INTERVENTI PER LE ZONE COLPITE DA EVENTI SISMICI E MISURE PER LO SVILUPPO	-42	-52
Attività consultiva per la tutela della salute (20.9)	272	296
Spese di personale per il programma	297	297
LEGGE N. 385 DEL 1978 FONDO STRAORDINARIO - ESPOSTO IN TABELLA C	4	4
DECRETO DEL PRESIDENTE DELLA REPUBBLICA N. 469 DEL 1999 REGOLAMENTO RECANTE NORME DI SEMPLIFICAZIONE DEL PROCEDIMENTO PER IL VERSAMENTO DI SOMME ALL'ENTRATA E LA RIASSEGNAZIONE ALLE UNITA' PREVISIONALI DI BASE PER LA SPESA DEL BILANCIO DELLO STATO, CON PARTICOLARE RIFERIMENTO AI FINANZIAMENTI DELL'UNIONE EUROPEA, AI SENSI DELL'ARTICOLO 20, COMMA 8, DELLA LEGGE 15 MARZO 1997, N. 59.	253	253
ARTICOLO 2	253	253
LEGGE N. 196 DEL 2009 LEGGE DI CONTABILITÀ E FINANZA PUBBLICA	41	41
Supporto all'attività consultiva per la tutela della salute	-25	-
LEGGE N. 94 DEL 1997 MODIFICHE ALLA LEGGE 5 AGOSTO 1978, N. 468, E SUCCESSIVE MODIFICAZIONI E INTEGRAZIONI, RECANTE NORME DI CONTABILITA' GENERALE DELLO STATO IN MATERIA DI BILANCIO. DELEGA AL GOVERNO PER L'INDIVIDUAZIONE DELLE UNITA' PREVISIONALI DI BASE DEL BILANCIO DELLO STATO	4	26
DECRETO DEL PRESIDENTE DELLA REPUBBLICA N. 469 DEL 1999 REGOLAMENTO RECANTE NORME DI SEMPLIFICAZIONE DEL PROCEDIMENTO PER IL VERSAMENTO DI SOMME ALL'ENTRATA E LA RIASSEGNAZIONE ALLE UNITA' PREVISIONALI DI BASE PER LA SPESA DEL BILANCIO DELLO STATO, CON PARTICOLARE RIFERIMENTO AI FINANZIAMENTI DELL'UNIONE EUROPEA, AI SENSI DELL'ARTICOLO 20, COMMA 8, DELLA LEGGE 15 MARZO 1997, N. 59.	15	15
ARTICOLO 2	15	15
LEGGE N. 196 DEL 2009 LEGGE DI CONTABILITÀ E FINANZA PUBBLICA	-33	-30
ARTICOLO 21	-	-
ARTICOLO 33	-33	-30
DECRETO LEGGE N. 50 DEL 2017 DISPOSIZIONI URGENTI IN MATERIA FINANZIARIA, INIZIATIVE A FAVORE DEGLI ENTI TERRITORIALI, ULTERIORI INTERVENTI PER LE ZONE COLPITE DA EVENTI SISMICI E MISURE PER LO SVILUPPO	-11	-11
Sistemi informativi per la tutela della salute e il governo del Servizio Sanitario Nazionale (20.10)	-242	-210
Spese di personale per il programma	458	458
LEGGE N. 385 DEL 1978 FONDO STRAORDINARIO - ESPOSTO IN TABELLA C	7	7

04/06/2018

999/662/104

ALLEGATO B/3 SPESE - VARIAZIONI 2017 PER MISSIONE, PROGRAMMA, AZIONE E PROVVEDIMENTI

(MIGLIAIA DI EURO)

	COMPETENZA	CASSA
DECRETO DEL PRESIDENTE DELLA REPUBBLICA N. 469 DEL 1999 REGOLAMENTO RECANTE NORME DI SEMPLIFICAZIONE DEL PROCEDIMENTO PER IL VERSAMENTO DI SOMME ALL'ENTRATA E LA RIASSEGNAZIONE ALLE UNITA' PREVISIONALI DI BASE PER LA SPESA DEL BILANCIO DELLO STATO, CON PARTICOLARE RIFERIMENTO AI FINANZIAMENTI DELL'UNIONE EUROPEA, AI SENSI DELL'ARTICOLO 20, COMMA 8, DELLA LEGGE 15 MARZO 1997, N. 59.	451	451
ARTICOLO 2	451	451
Sviluppo, funzionamento e gestione dei sistemi informativi volti alla tutela della salute e analisi e divulgazione delle informazioni per la valutazione dello stato sanitario del Paese	-700	-668
LEGGE N. 94 DEL 1997 MODIFICHE ALLA LEGGE 5 AGOSTO 1978, N. 468, E SUCCESSIVE MODIFICAZIONI E INTEGRAZIONI, RECANTE NORME DI CONTABILITA' GENERALE DELLO STATO IN MATERIA DI BILANCIO. DELEGA AL GOVERNO PER L'INDIVIDUAZIONE DELLE UNITA' PREVISIONALI DI BASE DEL BILANCIO DELLO STATO	-	42
DECRETO DEL PRESIDENTE DELLA REPUBBLICA N. 469 DEL 1999 REGOLAMENTO RECANTE NORME DI SEMPLIFICAZIONE DEL PROCEDIMENTO PER IL VERSAMENTO DI SOMME ALL'ENTRATA E LA RIASSEGNAZIONE ALLE UNITA' PREVISIONALI DI BASE PER LA SPESA DEL BILANCIO DELLO STATO, CON PARTICOLARE RIFERIMENTO AI FINANZIAMENTI DELL'UNIONE EUROPEA, AI SENSI DELL'ARTICOLO 20, COMMA 8, DELLA LEGGE 15 MARZO 1997, N. 59.	43	43
ARTICOLO 2	43	43
LEGGE N. 196 DEL 2009 LEGGE DI CONTABILITA' E FINANZA PUBBLICA	-495	-495
ARTICOLO 21	-	-
ARTICOLO 33	-495	-495
DECRETO LEGGE N. 50 DEL 2017 DISPOSIZIONI URGENTI IN MATERIA FINANZIARIA, INIZIATIVE A FAVORE DEGLI ENTI TERRITORIALI, ULTERIORI INTERVENTI PER LE ZONE COLPITE DA EVENTI SISMICI E MISURE PER LO SVILUPPO	-248	-258
Regolamentazione e vigilanza delle professioni sanitarie (20.11)	445	591
Spese di personale per il programma	762	762
LEGGE N. 385 DEL 1978 FONDO STRAORDINARIO - ESPOSTO IN TABELLA C	9	9
DECRETO DEL PRESIDENTE DELLA REPUBBLICA N. 469 DEL 1999 REGOLAMENTO RECANTE NORME DI SEMPLIFICAZIONE DEL PROCEDIMENTO PER IL VERSAMENTO DI SOMME ALL'ENTRATA E LA RIASSEGNAZIONE ALLE UNITA' PREVISIONALI DI BASE PER LA SPESA DEL BILANCIO DELLO STATO, CON PARTICOLARE RIFERIMENTO AI FINANZIAMENTI DELL'UNIONE EUROPEA, AI SENSI DELL'ARTICOLO 20, COMMA 8, DELLA LEGGE 15 MARZO 1997, N. 59.	753	753
ARTICOLO 2	753	753
Attività di regolamentazione, vigilanza e riconoscimento nell'ambito della disciplina delle professioni sanitarie	-317	-172
LEGGE N. 94 DEL 1997 MODIFICHE ALLA LEGGE 5 AGOSTO 1978, N. 468, E SUCCESSIVE MODIFICAZIONI E INTEGRAZIONI, RECANTE NORME DI CONTABILITA' GENERALE DELLO STATO IN MATERIA DI BILANCIO. DELEGA AL GOVERNO PER L'INDIVIDUAZIONE DELLE UNITA' PREVISIONALI DI BASE DEL BILANCIO DELLO STATO	-	-62
LEGGE N. 196 DEL 2009 LEGGE DI CONTABILITA' E FINANZA PUBBLICA	-207	-
ARTICOLO 21	-	-
ARTICOLO 33	-207	-
DECRETO LEGGE N. 50 DEL 2017 DISPOSIZIONI URGENTI IN MATERIA FINANZIARIA, INIZIATIVE A FAVORE DEGLI ENTI TERRITORIALI, ULTERIORI INTERVENTI PER LE ZONE COLPITE DA EVENTI SISMICI E MISURE PER LO SVILUPPO	-110	-110
Coordinamento generale in materia di tutela della salute, innovazione e politiche internazionali (20.12)	500	603
Spese di personale per il programma	419	419
LEGGE N. 385 DEL 1978 FONDO STRAORDINARIO - ESPOSTO IN TABELLA C	-	-
DECRETO DEL PRESIDENTE DELLA REPUBBLICA N. 469 DEL 1999 REGOLAMENTO RECANTE NORME DI SEMPLIFICAZIONE DEL PROCEDIMENTO PER IL VERSAMENTO DI SOMME ALL'ENTRATA E LA RIASSEGNAZIONE ALLE UNITA' PREVISIONALI DI BASE PER LA SPESA DEL BILANCIO DELLO STATO, CON PARTICOLARE RIFERIMENTO AI FINANZIAMENTI DELL'UNIONE EUROPEA, AI SENSI DELL'ARTICOLO 20, COMMA 8, DELLA LEGGE 15 MARZO 1997, N. 59.	213	213
ARTICOLO 2	213	213
LEGGE N. 196 DEL 2009 LEGGE DI CONTABILITA' E FINANZA PUBBLICA	205	205

ALLEGATO B/3 SPESE - VARIAZIONI 2017 PER MISSIONE, PROGRAMMA, AZIONE E PROVVEDIMENTI

(MIGLIAIA DI EURO)

	COMPETENZA	CASSA
Coordinamento degli uffici e delle attività del Ministero, delle relazioni europee e internazionali	82	185
LEGGE N. 94 DEL 1997 MODIFICHE ALLA LEGGE 5 AGOSTO 1978, N. 468, E SUCCESSIVE MODIFICAZIONI E INTEGRAZIONI, RECANTE NORME DI CONTABILITÀ GENERALE DELLO STATO IN MATERIA DI BILANCIO. DELEGA AL GOVERNO PER L'INDIVIDUAZIONE DELLE UNITÀ PREVISIONALI DI BASE DEL BILANCIO DELLO STATO	5	108
LEGGE N. 196 DEL 2009 LEGGE DI CONTABILITÀ E FINANZA PUBBLICA	161	161
ARTICOLO 21	-	-
ARTICOLO 27	166	166
ARTICOLO 33	5	5
DECRETO LEGGE N. 50 DEL 2017 DISPOSIZIONI URGENTI IN MATERIA FINANZIARIA, INIZIATIVE A FAVORE DEGLI ENTI TERRITORIALI, ULTERIORI INTERVENTI PER LE ZONE COLPITE DA EVENTI SISMICI E MISURE PER LO SVILUPPO	-84	-84
Tutela e valorizzazione dei beni e attività culturali e paesaggistici (21)	385.532	406.239
Sostegno, valorizzazione e tutela del settore dello spettacolo dal vivo (21.2)	35.113	45.679
Spese di personale per il programma	775	775
LEGGE N. 385 DEL 1978 FONDO STRAORDINARIO - ESPOSTO IN TABELLA C	25	25
DECRETO DEL PRESIDENTE DELLA REPUBBLICA N. 469 DEL 1999 REGOLAMENTO RECANTE NORME DI SEMPLIFICAZIONE DEL PROCEDIMENTO PER IL VERSAMENTO DI SOMME ALL'ENTRATA E LA RIASSEGNAZIONE ALLE UNITÀ PREVISIONALI DI BASE PER LA SPESA DEL BILANCIO DELLO STATO, CON PARTICOLARE RIFERIMENTO AI FINANZIAMENTI DELL'UNIONE EUROPEA, AI SENSI DELL'ARTICOLO 20, COMMA 8, DELLA LEGGE 15 MARZO 1997, N. 59.	126	126
ARTICOLO 2	126	126
LEGGE DI BILANCIO N. 232 DEL 2016 BILANCIO DI PREVISIONE DELLO STATO PER L'ANNO FINANZIARIO 2017 E BILANCIO PLURIENNALE PER IL TRIENNIO 2017-2019	625	625
ARTICOLO 18	625	625
Sostegno allo spettacolo dal vivo di carattere lirico - sinfonico	21.325	23.019
LEGGE N. 94 DEL 1997 MODIFICHE ALLA LEGGE 5 AGOSTO 1978, N. 468, E SUCCESSIVE MODIFICAZIONI E INTEGRAZIONI, RECANTE NORME DI CONTABILITÀ GENERALE DELLO STATO IN MATERIA DI BILANCIO. DELEGA AL GOVERNO PER L'INDIVIDUAZIONE DELLE UNITÀ PREVISIONALI DI BASE DEL BILANCIO DELLO STATO	-	1.000
LEGGE N. 196 DEL 2009 LEGGE DI CONTABILITÀ E FINANZA PUBBLICA	-	694
ARTICOLO 29	-	694
LEGGE DI BILANCIO N. 232 DEL 2016 BILANCIO DI PREVISIONE DELLO STATO PER L'ANNO FINANZIARIO 2017 E BILANCIO PLURIENNALE PER IL TRIENNIO 2017-2019	8.575	8.575
DECRETO LEGGE N. 244 DEL 2016 PROROGA E DEFINIZIONE DI TERMINI	10.000	10.000
LEGGE N. 17 DEL 2017 MODIFICA ALLA LEGGE 20 DICEMBRE 2012, N.238, PER IL SOSTEGNO E LA VALORIZZAZIONE DEL FESTIVAL VERDI DI PARMA E BUSSETO E DEL ROMA EUROPA FESTIVAL	-1.250	-1.250
DECRETO LEGGE N. 91 DEL 2017 DISPOSIZIONI URGENTI PER LA CRESCITA ECONOMICA DEL MEZZOGIORNO	4.000	4.000
Sostegno allo spettacolo dal vivo di carattere musicale	-4.247	-3.343
LEGGE N. 94 DEL 1997 MODIFICHE ALLA LEGGE 5 AGOSTO 1978, N. 468, E SUCCESSIVE MODIFICAZIONI E INTEGRAZIONI, RECANTE NORME DI CONTABILITÀ GENERALE DELLO STATO IN MATERIA DI BILANCIO. DELEGA AL GOVERNO PER L'INDIVIDUAZIONE DELLE UNITÀ PREVISIONALI DI BASE DEL BILANCIO DELLO STATO	-	-3.984
DECRETO DEL PRESIDENTE DELLA REPUBBLICA N. 469 DEL 1999 REGOLAMENTO RECANTE NORME DI SEMPLIFICAZIONE DEL PROCEDIMENTO PER IL VERSAMENTO DI SOMME ALL'ENTRATA E LA RIASSEGNAZIONE ALLE UNITÀ PREVISIONALI DI BASE PER LA SPESA DEL BILANCIO DELLO STATO, CON PARTICOLARE RIFERIMENTO AI FINANZIAMENTI DELL'UNIONE EUROPEA, AI SENSI DELL'ARTICOLO 20, COMMA 8, DELLA LEGGE 15 MARZO 1997, N. 59.	4.249	4.249
ARTICOLO 2	4.249	4.249
LEGGE N. 196 DEL 2009 LEGGE DI CONTABILITÀ E FINANZA PUBBLICA	-	4.888

04/06/2018

999/662/106

ALLEGATO B/3 SPESE - VARIAZIONI 2017 PER MISSIONE, PROGRAMMA, AZIONE E PROVVEDIMENTI

(MIGLIAIA DI EURO)

	COMPETENZA	CASSA
ARTICOLO 29	-	4.888
LEGGE DI BILANCIO N. 232 DEL 2016 BILANCIO DI PREVISIONE DELLO STATO PER L'ANNO FINANZIARIO 2017 E BILANCIO PLURIENNALE PER IL TRIENNIO 2017-2019	-10.246	-10.246
ARTICOLO 18	-	-
LEGGE N. 17 DEL 2017 MODIFICA ALLA LEGGE 20 DICEMBRE 2012, N.238, PER IL SOSTEGNO E LA VALORIZZAZIONE DEL FESTIVAL VERDI DI PARMA E BUSSETO E DEL ROMA EUROPA FESTIVAL	1.750	1.750
Sostegno allo spettacolo dal vivo di carattere teatrale di prosa	15.498	23.392
LEGGE N. 94 DEL 1997 MODIFICHE ALLA LEGGE 5 AGOSTO 1978, N. 468, E SUCCESSIVE MODIFICAZIONI E INTEGRAZIONI, RECANTE NORME DI CONTABILITA' GENERALE DELLO STATO IN MATERIA DI BILANCIO. DELEGA AL GOVERNO PER L'INDIVIDUAZIONE DELLE UNITA' PREVISIONALI DI BASE DEL BILANCIO DELLO STATO	-	3.860
DECRETO DEL PRESIDENTE DELLA REPUBBLICA N. 469 DEL 1999 REGOLAMENTO RECANTE NORME DI SEMPLIFICAZIONE DEL PROCEDIMENTO PER IL VERSAMENTO DI SOMME ALL'ENTRATA E LA RIASSEGNAZIONE ALLE UNITA' PREVISIONALI DI BASE PER LA SPESA DEL BILANCIO DELLO STATO, CON PARTICOLARE RIFERIMENTO AI FINANZIAMENTI DELL'UNIONE EUROPEA, AI SENSI DELL'ARTICOLO 20, COMMA 8, DELLA LEGGE 15 MARZO 1997, N. 59.	7.545	7.545
ARTICOLO 2	7.545	7.545
LEGGE N. 196 DEL 2009 LEGGE DI CONTABILITÀ E FINANZA PUBBLICA	554	4.587
ARTICOLO 27	554	554
ARTICOLO 29	-	4.033
LEGGE DI BILANCIO N. 232 DEL 2016 BILANCIO DI PREVISIONE DELLO STATO PER L'ANNO FINANZIARIO 2017 E BILANCIO PLURIENNALE PER IL TRIENNIO 2017-2019	3.799	3.799
LEGGE N. 17 DEL 2017 MODIFICA ALLA LEGGE 20 DICEMBRE 2012, N.238, PER IL SOSTEGNO E LA VALORIZZAZIONE DEL FESTIVAL VERDI DI PARMA E BUSSETO E DEL ROMA EUROPA FESTIVAL	-400	-400
DECRETO LEGGE N. 50 DEL 2017 DISPOSIZIONI URGENTI IN MATERIA FINANZIARIA, INIZIATIVE A FAVORE DEGLI ENTI TERRITORIALI, ULTERIORI INTERVENTI PER LE ZONE COLPITE DA EVENTI SISMICI E MISURE PER LO SVILUPPO	4.000	4.000
Sostegno allo spettacolo dal vivo di danza	865	1.074
LEGGE N. 94 DEL 1997 MODIFICHE ALLA LEGGE 5 AGOSTO 1978, N. 468, E SUCCESSIVE MODIFICAZIONI E INTEGRAZIONI, RECANTE NORME DI CONTABILITA' GENERALE DELLO STATO IN MATERIA DI BILANCIO. DELEGA AL GOVERNO PER L'INDIVIDUAZIONE DELLE UNITA' PREVISIONALI DI BASE DEL BILANCIO DELLO STATO	-	124
DECRETO DEL PRESIDENTE DELLA REPUBBLICA N. 469 DEL 1999 REGOLAMENTO RECANTE NORME DI SEMPLIFICAZIONE DEL PROCEDIMENTO PER IL VERSAMENTO DI SOMME ALL'ENTRATA E LA RIASSEGNAZIONE ALLE UNITA' PREVISIONALI DI BASE PER LA SPESA DEL BILANCIO DELLO STATO, CON PARTICOLARE RIFERIMENTO AI FINANZIAMENTI DELL'UNIONE EUROPEA, AI SENSI DELL'ARTICOLO 20, COMMA 8, DELLA LEGGE 15 MARZO 1997, N. 59.	95	95
ARTICOLO 2	95	95
LEGGE N. 196 DEL 2009 LEGGE DI CONTABILITÀ E FINANZA PUBBLICA	102	187
ARTICOLO 27	102	102
ARTICOLO 29	-	85
LEGGE DI BILANCIO N. 232 DEL 2016 BILANCIO DI PREVISIONE DELLO STATO PER L'ANNO FINANZIARIO 2017 E BILANCIO PLURIENNALE PER IL TRIENNIO 2017-2019	743	743
LEGGE N. 17 DEL 2017 MODIFICA ALLA LEGGE 20 DICEMBRE 2012, N.238, PER IL SOSTEGNO E LA VALORIZZAZIONE DEL FESTIVAL VERDI DI PARMA E BUSSETO E DEL ROMA EUROPA FESTIVAL	-75	-75
Sostegno alle attività circensi	-2.998	-2.004
LEGGE N. 94 DEL 1997 MODIFICHE ALLA LEGGE 5 AGOSTO 1978, N. 468, E SUCCESSIVE MODIFICAZIONI E INTEGRAZIONI, RECANTE NORME DI CONTABILITA' GENERALE DELLO STATO IN MATERIA DI BILANCIO. DELEGA AL GOVERNO PER L'INDIVIDUAZIONE DELLE UNITA' PREVISIONALI DI BASE DEL BILANCIO DELLO STATO	-3	961
DECRETO DEL PRESIDENTE DELLA REPUBBLICA N. 469 DEL 1999 REGOLAMENTO RECANTE NORME DI SEMPLIFICAZIONE DEL PROCEDIMENTO PER IL VERSAMENTO DI SOMME ALL'ENTRATA E LA RIASSEGNAZIONE ALLE UNITA' PREVISIONALI DI BASE PER LA SPESA DEL BILANCIO DELLO STATO, CON PARTICOLARE RIFERIMENTO AI FINANZIAMENTI DELL'UNIONE EUROPEA, AI SENSI DELL'ARTICOLO 20, COMMA 8, DELLA LEGGE 15 MARZO 1997, N. 59.	111	111

ALLEGATO B/3 SPESE - VARIAZIONI 2017 PER MISSIONE, PROGRAMMA, AZIONE E PROVVEDIMENTI

(MIGLIAIA DI EURO)

	COMPETENZA	CASSA
ARTICOLO 2	111	111
LEGGE N. 196 DEL 2009 LEGGE DI CONTABILITÀ E FINANZA PUBBLICA	1	31
ARTICOLO 27	1	1
ARTICOLO 29	-	30
LEGGE DI BILANCIO N. 232 DEL 2016 BILANCIO DI PREVISIONE DELLO STATO PER L'ANNO FINANZIARIO 2017 E BILANCIO PLURIENNALE PER IL TRIENNIO 2017-2019	-3.107	-3.107
Promozione dello spettacolo dal vivo	3.894	2.766
LEGGE N. 94 DEL 1997 MODIFICHE ALLA LEGGE 5 AGOSTO 1978, N. 468, E SUCCESSIVE MODIFICAZIONI E INTEGRAZIONI, RECANTE NORME DI CONTABILITÀ GENERALE DELLO STATO IN MATERIA DI BILANCIO. DELEGA AL GOVERNO PER L'INDIVIDUAZIONE DELLE UNITÀ PREVISIONALI DI BASE DEL BILANCIO DELLO STATO	-	-1.203
LEGGE N. 196 DEL 2009 LEGGE DI CONTABILITÀ E FINANZA PUBBLICA	3.547	3.621
ARTICOLO 21	-	-
ARTICOLO 26	4	4
ARTICOLO 27	3.543	3.543
ARTICOLO 29	-	74
LEGGE DI BILANCIO N. 232 DEL 2016 BILANCIO DI PREVISIONE DELLO STATO PER L'ANNO FINANZIARIO 2017 E BILANCIO PLURIENNALE PER IL TRIENNIO 2017-2019	350	350
LEGGE N. 17 DEL 2017 MODIFICA ALLA LEGGE 20 DICEMBRE 2012, N.238, PER IL SOSTEGNO E LA VALORIZZAZIONE DEL FESTIVAL VERDI DI PARMA E BUSSETO E DEL ROMA EUROPA FESTIVAL	-2	-2
Vigilanza, prevenzione e repressione in materia di patrimonio culturale (21.5)	959	1.042
Spese di personale per il programma	51	51
LEGGE N. 196 DEL 2009 LEGGE DI CONTABILITÀ E FINANZA PUBBLICA	51	51
Vigilanza, prevenzione e repressione in materia di patrimonio culturale svolte dall'Arma dei Carabinieri	908	991
LEGGE N. 94 DEL 1997 MODIFICHE ALLA LEGGE 5 AGOSTO 1978, N. 468, E SUCCESSIVE MODIFICAZIONI E INTEGRAZIONI, RECANTE NORME DI CONTABILITÀ GENERALE DELLO STATO IN MATERIA DI BILANCIO. DELEGA AL GOVERNO PER L'INDIVIDUAZIONE DELLE UNITÀ PREVISIONALI DI BASE DEL BILANCIO DELLO STATO	908	991
Tutela dei beni archeologici (21.6)	39.085	60.188
Spese di personale per il programma	41.923	42.141
LEGGE N. 385 DEL 1978 FONDO STRAORDINARIO - ESPOSTO IN TABELLA C	91	91
LEGGE N. 94 DEL 1997 MODIFICHE ALLA LEGGE 5 AGOSTO 1978, N. 468, E SUCCESSIVE MODIFICAZIONI E INTEGRAZIONI, RECANTE NORME DI CONTABILITÀ GENERALE DELLO STATO IN MATERIA DI BILANCIO. DELEGA AL GOVERNO PER L'INDIVIDUAZIONE DELLE UNITÀ PREVISIONALI DI BASE DEL BILANCIO DELLO STATO	-	218
DECRETO DEL PRESIDENTE DELLA REPUBBLICA N. 469 DEL 1999 REGOLAMENTO RECANTE NORME DI SEMPLIFICAZIONE DEL PROCEDIMENTO PER IL VERSAMENTO DI SOMME ALL'ENTRATA E LA RIASSEGNAZIONE ALLE UNITÀ PREVISIONALI DI BASE PER LA SPESA DEL BILANCIO DELLO STATO, CON PARTICOLARE RIFERIMENTO AI FINANZIAMENTI DELL'UNIONE EUROPEA, AI SENSI DELL'ARTICOLO 20, COMMA 8, DELLA LEGGE 15 MARZO 1997, N. 59.	4.395	4.395
ARTICOLO 2	4.395	4.395
LEGGE N. 196 DEL 2009 LEGGE DI CONTABILITÀ E FINANZA PUBBLICA	491	491
ARTICOLO 27	491	491
LEGGE DI BILANCIO N. 232 DEL 2016 BILANCIO DI PREVISIONE DELLO STATO PER L'ANNO FINANZIARIO 2017 E BILANCIO PLURIENNALE PER IL TRIENNIO 2017-2019	36.945	36.945
ARTICOLO 18	37.164	37.164
Tutela e salvaguardia dei beni archeologici	-3.026	17.859
LEGGE N. 94 DEL 1997 MODIFICHE ALLA LEGGE 5 AGOSTO 1978, N. 468, E SUCCESSIVE MODIFICAZIONI E INTEGRAZIONI, RECANTE NORME DI CONTABILITÀ GENERALE DELLO STATO IN MATERIA DI BILANCIO. DELEGA AL GOVERNO PER L'INDIVIDUAZIONE DELLE UNITÀ PREVISIONALI DI BASE DEL BILANCIO DELLO STATO	262	19.064

04/06/2018

999/662/108

ALLEGATO B/3 SPESE - VARIAZIONI 2017 PER MISSIONE, PROGRAMMA, AZIONE E PROVVEDIMENTI

(MIGLIAIA DI EURO)

	COMPETENZA	CASSA
DECRETO DEL PRESIDENTE DELLA REPUBBLICA N. 469 DEL 1999 REGOLAMENTO RECANTE NORME DI SEMPLIFICAZIONE DEL PROCEDIMENTO PER IL VERSAMENTO DI SOMME ALL'ENTRATA E LA RIASSEGNAZIONE ALLE UNITA' PREVISIONALI DI BASE PER LA SPESA DEL BILANCIO DELLO STATO, CON PARTICOLARE RIFERIMENTO AI FINANZIAMENTI DELL'UNIONE EUROPEA, AI SENSI DELL'ARTICOLO 20, COMMA 8, DELLA LEGGE 15 MARZO 1997, N. 59.	175	175
ARTICOLO 2	175	175
LEGGE N. 196 DEL 2009 LEGGE DI CONTABILITÀ E FINANZA PUBBLICA	35	2.118
ARTICOLO 21	-	-
ARTICOLO 27	35	35
ARTICOLO 29	-	2.084
LEGGE N. 241 DEL 2016 RATIFICA ED ESECUZIONE DELL'ACCORDO TRA IL GOVERNO DELLA REPUBBLICA ITALIANA E IL GOVERNO DELLA REPUBBLICA Ceca SULLA COOPERAZIONE IN MATERIA DI CULTURA, ISTRUZIONE, SCIENZA E TECNOLOGIA, FATTO A PRAGA L'8 FEBBRAIO 2011	3	3
DECRETO LEGGE N. 50 DEL 2017 DISPOSIZIONI URGENTI IN MATERIA FINANZIARIA, INIZIATIVE A FAVORE DEGLI ENTI TERRITORIALI, ULTERIORI INTERVENTI PER LE ZONE COLPITE DA EVENTI SISMICI E MISURE PER LO SVILUPPO	-3.500	-3.500
Promozione e valorizzazione del patrimonio archeologico	188	188
LEGGE N. 94 DEL 1997 MODIFICHE ALLA LEGGE 5 AGOSTO 1978, N. 468, E SUCCESSIVE MODIFICAZIONI E INTEGRAZIONI, RECANTE NORME DI CONTABILITÀ GENERALE DELLO STATO IN MATERIA DI BILANCIO. DELEGA AL GOVERNO PER L'INDIVIDUAZIONE DELLE UNITA' PREVISIONALI DI BASE DEL BILANCIO DELLO STATO	-12	-12
DECRETO LEGGE N. 243 DEL 2016 INTERVENTI URGENTI PER LA COESIONE SOCIALE E TERRITORIALE, CON PARTICOLARE RIFERIMENTO A SITUAZIONI CRITICHE IN ALCUNE AREE DEL MEZZOGIORNO	200	200
Tutela e valorizzazione dei beni archivistici (21.9)	7.815	7.887
Spese di personale per il programma	6.749	6.766
LEGGE N. 385 DEL 1978 FONDO STRAORDINARIO - ESPOSTO IN TABELLA C	79	79
LEGGE N. 94 DEL 1997 MODIFICHE ALLA LEGGE 5 AGOSTO 1978, N. 468, E SUCCESSIVE MODIFICAZIONI E INTEGRAZIONI, RECANTE NORME DI CONTABILITÀ GENERALE DELLO STATO IN MATERIA DI BILANCIO. DELEGA AL GOVERNO PER L'INDIVIDUAZIONE DELLE UNITA' PREVISIONALI DI BASE DEL BILANCIO DELLO STATO	-	18
DECRETO DEL PRESIDENTE DELLA REPUBBLICA N. 469 DEL 1999 REGOLAMENTO RECANTE NORME DI SEMPLIFICAZIONE DEL PROCEDIMENTO PER IL VERSAMENTO DI SOMME ALL'ENTRATA E LA RIASSEGNAZIONE ALLE UNITA' PREVISIONALI DI BASE PER LA SPESA DEL BILANCIO DELLO STATO, CON PARTICOLARE RIFERIMENTO AI FINANZIAMENTI DELL'UNIONE EUROPEA, AI SENSI DELL'ARTICOLO 20, COMMA 8, DELLA LEGGE 15 MARZO 1997, N. 59.	4.907	4.907
ARTICOLO 2	4.907	4.907
LEGGE FINANZIARIA N. 191 DEL 2009 DISPOSIZIONI PER LA FORMAZIONE DEL BILANCIO ANNUALE E PLURIENNALE DELLO STATO (LEGGE FINANZIARIA 2010)	3	3
ARTICOLO 2	3	3
LEGGE N. 196 DEL 2009 LEGGE DI CONTABILITÀ E FINANZA PUBBLICA	19	19
ARTICOLO 26	3	3
ARTICOLO 27	16	16
LEGGE DI BILANCIO N. 232 DEL 2016 BILANCIO DI PREVISIONE DELLO STATO PER L'ANNO FINANZIARIO 2017 E BILANCIO PLURIENNALE PER IL TRIENNIO 2017-2019	1.740	1.740
ARTICOLO 18	1.521	1.521
Tutela, conservazione e gestione del patrimonio archivistico	767	1.721
LEGGE N. 94 DEL 1997 MODIFICHE ALLA LEGGE 5 AGOSTO 1978, N. 468, E SUCCESSIVE MODIFICAZIONI E INTEGRAZIONI, RECANTE NORME DI CONTABILITÀ GENERALE DELLO STATO IN MATERIA DI BILANCIO. DELEGA AL GOVERNO PER L'INDIVIDUAZIONE DELLE UNITA' PREVISIONALI DI BASE DEL BILANCIO DELLO STATO	500	1.454

ALLEGATO B/3 SPESE - VARIAZIONI 2017 PER MISSIONE, PROGRAMMA, AZIONE E PROVVEDIMENTI

(MIGLIAIA DI EURO)

	COMPETENZA	CASSA
DECRETO DEL PRESIDENTE DELLA REPUBBLICA N. 469 DEL 1999 REGOLAMENTO RECANTE NORME DI SEMPLIFICAZIONE DEL PROCEDIMENTO PER IL VERSAMENTO DI SOMME ALL'ENTRATA E LA RIASSEGNAZIONE ALLE UNITA' PREVISIONALI DI BASE PER LA SPESA DEL BILANCIO DELLO STATO, CON PARTICOLARE RIFERIMENTO AI FINANZIAMENTI DELL'UNIONE EUROPEA, AI SENSI DELL'ARTICOLO 20, COMMA 8, DELLA LEGGE 15 MARZO 1997, N. 59.	80	80
ARTICOLO 2	79	79
LEGGE N. 196 DEL 2009 LEGGE DI CONTABILITÀ E FINANZA PUBBLICA	319	319
ARTICOLO 21	-	-
ARTICOLO 27	319	319
LEGGE N. 241 DEL 2016 RATIFICA ED ESECUZIONE DELL'ACCORDO TRA IL GOVERNO DELLA REPUBBLICA ITALIANA E IL GOVERNO DELLA REPUBBLICA Ceca SULLA COOPERAZIONE IN MATERIA DI CULTURA, ISTRUZIONE, SCIENZA E TECNOLOGIA, FATTO A PRAGA L'8 FEBBRAIO 2011	3	3
DECRETO LEGGE N. 50 DEL 2017 DISPOSIZIONI URGENTI IN MATERIA FINANZIARIA, INIZIATIVE A FAVORE DEGLI ENTI TERRITORIALI, ULTERIORI INTERVENTI PER LE ZONE COLPITE DA EVENTI SISMICI E MISURE PER LO SVILUPPO	-140	-140
LEGGE N. 164 DEL 2017 RATIFICA ED ESECUZIONE DEI SEGUENTI ACCORDI: A) ACCORDO TRA IL GOVERNO DELLA REPUBBLICA ITALIANA ED IL GOVERNO DEGLI EMIRATI ARABI UNITI NELL'AMBITO DELLA CULTURA, ARTE E PATRIMONIO, FATTO A DUBAI IL 20 NOVEMBRE 2012. B) ACCORDO TRA IL GOVERNO DELLA REPUBBLICA ITALIANA E IL GOVERNO DELLA REPUBBLICA DI MALTA IN MATERIA DI COOPERAZIONE CULTURALE E DI ISTRUZIONE, FATTO A ROMA IL 19 DICEMBRE 2007; C) ACCORDO TRA IL GOVERNO DELLA REPUBBLICA ITALIANA E IL GOVERNO DEL MONTENEGRO SULLA COOPERAZIONE SCIENTIFICA E TECNOLOGIA, FATTO A PODGORICA IL 26 SETTEMBRE 2013; D) ACCORDO DI COOPERAZIONE CULTURALE, SCIENTIFICA E TECNICA TRA IL GOVERNO DELLA REPUBBLICA ITALIANA ED IL GOVERNO DELLA REPUBBLICA DEL SENEGAL, FATTO A ROMA IL 17 FEBBRAIO 2015; E) ACCORDO TRA IL GOVERNO DELLA REPUBBLICA ITALIANA ED IL GOVERNO DELLA REPUBBLICA SLOVACCA SULLA COOPERAZIONE IN MATERIA DI CULTURA, ISTRUZIONE, SCIENZA E TECNOLOGIA, FATTO A BRATISLAVA IL 3 LUGLIO 2015; F) ACCORDO DI COLLABORAZIONE NEI SETTORI DELLA CULTURA E DELL'ISTRUZIONE TRA IL GOVERNO DELLA REPUBBLICA ITALIANA ED IL GOVERNO DELLA REPUBBLICA DI SLOVENIA, FATTO A ROMA L'8 MARZO 2000.	6	6
Acquisizione, fruizione, divulgazione, promozione e valorizzazione del patrimonio archivistico	-	-900
LEGGE N. 94 DEL 1997 MODIFICHE ALLA LEGGE 5 AGOSTO 1978, N. 468, E SUCCESSIVE MODIFICAZIONI E INTEGRAZIONI, RECANTE NORME DI CONTABILITÀ GENERALE DELLO STATO IN MATERIA DI BILANCIO. DELEGA AL GOVERNO PER L'INDIVIDUAZIONE DELLE UNITA' PREVISIONALI DI BASE DEL BILANCIO DELLO STATO	-	-900
Coordinamento dei sistemi informativi archivistici e Sistema Archivistico Nazionale	300	300
LEGGE N. 94 DEL 1997 MODIFICHE ALLA LEGGE 5 AGOSTO 1978, N. 468, E SUCCESSIVE MODIFICAZIONI E INTEGRAZIONI, RECANTE NORME DI CONTABILITÀ GENERALE DELLO STATO IN MATERIA DI BILANCIO. DELEGA AL GOVERNO PER L'INDIVIDUAZIONE DELLE UNITA' PREVISIONALI DI BASE DEL BILANCIO DELLO STATO	300	300
Tutela e valorizzazione dei beni librari, promozione e sostegno del libro e dell'editoria (21.10)	9.640	11.923
Spese di personale per il programma	4.985	5.059
LEGGE N. 385 DEL 1978 FONDO STRAORDINARIO - ESPOSTO IN TABELLA C	72	72
LEGGE N. 94 DEL 1997 MODIFICHE ALLA LEGGE 5 AGOSTO 1978, N. 468, E SUCCESSIVE MODIFICAZIONI E INTEGRAZIONI, RECANTE NORME DI CONTABILITÀ GENERALE DELLO STATO IN MATERIA DI BILANCIO. DELEGA AL GOVERNO PER L'INDIVIDUAZIONE DELLE UNITA' PREVISIONALI DI BASE DEL BILANCIO DELLO STATO	-	74
DECRETO DEL PRESIDENTE DELLA REPUBBLICA N. 469 DEL 1999 REGOLAMENTO RECANTE NORME DI SEMPLIFICAZIONE DEL PROCEDIMENTO PER IL VERSAMENTO DI SOMME ALL'ENTRATA E LA RIASSEGNAZIONE ALLE UNITA' PREVISIONALI DI BASE PER LA SPESA DEL BILANCIO DELLO STATO, CON PARTICOLARE RIFERIMENTO AI FINANZIAMENTI DELL'UNIONE EUROPEA, AI SENSI DELL'ARTICOLO 20, COMMA 8, DELLA LEGGE 15 MARZO 1997, N. 59.	3.638	3.638
ARTICOLO 2	3.638	3.638
LEGGE FINANZIARIA N. 191 DEL 2009 DISPOSIZIONI PER LA FORMAZIONE DEL BILANCIO ANNUALE E PLURIENNALE DELLO STATO (LEGGE FINANZIARIA 2010)	3	3

04/06/2018

999/662/110

ALLEGATO B/3 SPESE - VARIAZIONI 2017 PER MISSIONE, PROGRAMMA, AZIONE E PROVVEDIMENTI

(MIGLIAIA DI EURO)

	COMPETENZA	CASSA
ARTICOLO 2	3	3
LEGGE N. 196 DEL 2009 LEGGE DI CONTABILITÀ E FINANZA PUBBLICA	12	12
ARTICOLO 27	12	12
LEGGE DI BILANCIO N. 232 DEL 2016 BILANCIO DI PREVISIONE DELLO STATO PER L'ANNO FINANZIARIO 2017 E BILANCIO PLURIENNALE PER IL TRIENNIO 2017-2019	1.260	1.260
ARTICOLO 18	1.260	1.260
Acquisizione, catalogazione e digitalizzazione del patrimonio librario	4.406	4.975
LEGGE N. 94 DEL 1997 MODIFICHE ALLA LEGGE 5 AGOSTO 1978, N. 468, E SUCCESSIVE MODIFICAZIONI E INTEGRAZIONI, RECANTE NORME DI CONTABILITÀ GENERALE DELLO STATO IN MATERIA DI BILANCIO. DELEGA AL GOVERNO PER L'INDIVIDUAZIONE DELLE UNITÀ PREVISIONALI DI BASE DEL BILANCIO DELLO STATO	-	-
LEGGE N. 196 DEL 2009 LEGGE DI CONTABILITÀ E FINANZA PUBBLICA	4.406	4.975
ARTICOLO 27	4.406	4.406
ARTICOLO 29	-	569
Conservazione, fruizione e valorizzazione del patrimonio librario	558	1.375
LEGGE N. 94 DEL 1997 MODIFICHE ALLA LEGGE 5 AGOSTO 1978, N. 468, E SUCCESSIVE MODIFICAZIONI E INTEGRAZIONI, RECANTE NORME DI CONTABILITÀ GENERALE DELLO STATO IN MATERIA DI BILANCIO. DELEGA AL GOVERNO PER L'INDIVIDUAZIONE DELLE UNITÀ PREVISIONALI DI BASE DEL BILANCIO DELLO STATO	500	858
DECRETO DEL PRESIDENTE DELLA REPUBBLICA N. 469 DEL 1999 REGOLAMENTO RECANTE NORME DI SEMPLIFICAZIONE DEL PROCEDIMENTO PER IL VERSAMENTO DI SOMME ALL'ENTRATA E LA RIASSEGNAZIONE ALLE UNITÀ PREVISIONALI DI BASE PER LA SPESADEL BILANCIO DELLO STATO, CON PARTICOLARE RIFERIMENTO AI FINANZIAMENTI DELL'UNIONE EUROPEA, AI SENSI DELL'ARTICOLO 20, COMMA 8, DELLA LEGGE 15 MARZO 1997, N. 59.	45	45
ARTICOLO 2	45	45
LEGGE N. 196 DEL 2009 LEGGE DI CONTABILITÀ E FINANZA PUBBLICA	12	470
ARTICOLO 21	-	-
ARTICOLO 26	5	5
ARTICOLO 27	-	-
ARTICOLO 29	-	458
LEGGE N. 241 DEL 2016 RATIFICA ED ESECUZIONE DELL'ACCORDO TRA IL GOVERNO DELLA REPUBBLICA ITALIANA E IL GOVERNO DELLA REPUBBLICA CECA SULLA COOPERAZIONE IN MATERIA DI CULTURA, ISTRUZIONE, SCIENZA E TECNOLOGIA, FATTO A PRAGA L'8 FEBBRAIO 2011	1	1
DECRETO LEGGE N. 50 DEL 2017 DISPOSIZIONI URGENTI IN MATERIA FINANZIARIA, INIZIATIVE A FAVORE DEGLI ENTI TERRITORIALI, ULTERIORI INTERVENTI PER LE ZONE COLPITE DA EVENTI SISMICI E MISURE PER LO SVILUPPO	-	-
Sostegno alle attività scientifiche e di ricerca delle istituzioni culturali	-500	-28
LEGGE N. 94 DEL 1997 MODIFICHE ALLA LEGGE 5 AGOSTO 1978, N. 468, E SUCCESSIVE MODIFICAZIONI E INTEGRAZIONI, RECANTE NORME DI CONTABILITÀ GENERALE DELLO STATO IN MATERIA DI BILANCIO. DELEGA AL GOVERNO PER L'INDIVIDUAZIONE DELLE UNITÀ PREVISIONALI DI BASE DEL BILANCIO DELLO STATO	-	-358
LEGGE N. 196 DEL 2009 LEGGE DI CONTABILITÀ E FINANZA PUBBLICA	-	831
ARTICOLO 29	-	831
LEGGE DI BILANCIO N. 232 DEL 2016 BILANCIO DI PREVISIONE DELLO STATO PER L'ANNO FINANZIARIO 2017 E BILANCIO PLURIENNALE PER IL TRIENNIO 2017-2019	-	-
ARTICOLO 18	-	-
DECRETO LEGGE N. 244 DEL 2016 PROROGA E DEFINIZIONE DI TERMINI	-1.000	-1.000
DECRETO LEGGE N. 50 DEL 2017 DISPOSIZIONI URGENTI IN MATERIA FINANZIARIA, INIZIATIVE A FAVORE DEGLI ENTI TERRITORIALI, ULTERIORI INTERVENTI PER LE ZONE COLPITE DA EVENTI SISMICI E MISURE PER LO SVILUPPO	500	500
Promozione del libro, sostegno ai prodotti editoriali a elevato contenuto culturale e attuazione della legge sul diritto d'autore	191	541

ALLEGATO B/3 SPESE - VARIAZIONI 2017 PER MISSIONE, PROGRAMMA, AZIONE E PROVVEDIMENTI

(MIGLIAIA DI EURO)

	COMPETENZA	CASSA
LEGGE N. 196 DEL 2009 LEGGE DI CONTABILITÀ E FINANZA PUBBLICA	191	541
ARTICOLO 21	-	-
ARTICOLO 27	191	191
ARTICOLO 29	-	350
Tutela delle belle arti e tutela e valorizzazione del paesaggio (21.12)	-203	4.198
Spese di personale per il programma	503	543
LEGGE N. 385 DEL 1978 FONDO STRAORDINARIO - ESPOSTO IN TABELLA C	103	103
LEGGE N. 94 DEL 1997 MODIFICHE ALLA LEGGE 5 AGOSTO 1978, N. 468, E SUCCESSIVE MODIFICAZIONI E INTEGRAZIONI, RECANTE NORME DI CONTABILITÀ GENERALE DELLO STATO IN MATERIA DI BILANCIO. DELEGA AL GOVERNO PER L'INDIVIDUAZIONE DELLE UNITÀ PREVISIONALI DI BASE DEL BILANCIO DELLO STATO	-	40
DECRETO DEL PRESIDENTE DELLA REPUBBLICA N. 469 DEL 1999 REGOLAMENTO RECANTE NORME DI SEMPLIFICAZIONE DEL PROCEDIMENTO PER IL VERSAMENTO DI SOMME ALL'ENTRATA E LA RIASSEGNAZIONE ALLE UNITÀ PREVISIONALI DI BASE PER LA SPESA DEL BILANCIO DELLO STATO, CON PARTICOLARE RIFERIMENTO AI FINANZIAMENTI DELL'UNIONE EUROPEA, AI SENSI DELL'ARTICOLO 20, COMMA 8, DELLA LEGGE 15 MARZO 1997, N. 59.	4.348	4.348
ARTICOLO 2	4.348	4.348
LEGGE FINANZIARIA N. 191 DEL 2009 DISPOSIZIONI PER LA FORMAZIONE DEL BILANCIO ANNUALE E PLURIENNALE DELLO STATO (LEGGE FINANZIARIA 2010)	1	1
ARTICOLO 2	1	1
LEGGE N. 196 DEL 2009 LEGGE DI CONTABILITÀ E FINANZA PUBBLICA	848	848
ARTICOLO 27	848	848
LEGGE N. 229 DEL 2016 INTERVENTI URGENTI IN FAVORE DELLE POPOLAZIONI COLPITE DAL SISMA DEL 24 AGOSTO 2016.	800	800
LEGGE DI BILANCIO N. 232 DEL 2016 BILANCIO DI PREVISIONE DELLO STATO PER L'ANNO FINANZIARIO 2017 E BILANCIO PLURIENNALE PER IL TRIENNIO 2017-2019	-5.598	-5.598
ARTICOLO 18	-5.598	-5.598
Supporto allo svolgimento delle funzioni di indirizzo	2.104	4.622
LEGGE N. 94 DEL 1997 MODIFICHE ALLA LEGGE 5 AGOSTO 1978, N. 468, E SUCCESSIVE MODIFICAZIONI E INTEGRAZIONI, RECANTE NORME DI CONTABILITÀ GENERALE DELLO STATO IN MATERIA DI BILANCIO. DELEGA AL GOVERNO PER L'INDIVIDUAZIONE DELLE UNITÀ PREVISIONALI DI BASE DEL BILANCIO DELLO STATO	282	1.352
LEGGE N. 196 DEL 2009 LEGGE DI CONTABILITÀ E FINANZA PUBBLICA	322	1.770
ARTICOLO 26	322	322
ARTICOLO 29	-	1.448
DECRETO LEGGE N. 50 DEL 2017 DISPOSIZIONI URGENTI IN MATERIA FINANZIARIA, INIZIATIVE A FAVORE DEGLI ENTI TERRITORIALI, ULTERIORI INTERVENTI PER LE ZONE COLPITE DA EVENTI SISMICI E MISURE PER LO SVILUPPO	1.500	1.500
Tutela delle belle arti	-2.819	-1.402
LEGGE N. 94 DEL 1997 MODIFICHE ALLA LEGGE 5 AGOSTO 1978, N. 468, E SUCCESSIVE MODIFICAZIONI E INTEGRAZIONI, RECANTE NORME DI CONTABILITÀ GENERALE DELLO STATO IN MATERIA DI BILANCIO. DELEGA AL GOVERNO PER L'INDIVIDUAZIONE DELLE UNITÀ PREVISIONALI DI BASE DEL BILANCIO DELLO STATO	211	488
DECRETO DEL PRESIDENTE DELLA REPUBBLICA N. 469 DEL 1999 REGOLAMENTO RECANTE NORME DI SEMPLIFICAZIONE DEL PROCEDIMENTO PER IL VERSAMENTO DI SOMME ALL'ENTRATA E LA RIASSEGNAZIONE ALLE UNITÀ PREVISIONALI DI BASE PER LA SPESA DEL BILANCIO DELLO STATO, CON PARTICOLARE RIFERIMENTO AI FINANZIAMENTI DELL'UNIONE EUROPEA, AI SENSI DELL'ARTICOLO 20, COMMA 8, DELLA LEGGE 15 MARZO 1997, N. 59.	20	20
ARTICOLO 2	20	20
LEGGE N. 196 DEL 2009 LEGGE DI CONTABILITÀ E FINANZA PUBBLICA	50	1.191
ARTICOLO 27	50	50
ARTICOLO 29	-	1.140

04/06/2018

999/662/112

ALLEGATO B/3 SPESE - VARIAZIONI 2017 PER MISSIONE, PROGRAMMA, AZIONE E PROVVEDIMENTI

(MIGLIAIA DI EURO)

	COMPETENZA	CASSA
DECRETO LEGGE N. 243 DEL 2016 INTERVENTI URGENTI PER LA COESIONE SOCIALE E TERRITORIALE, CON PARTICOLARE RIFERIMENTO A SITUAZIONI CRITICHE IN ALCUNE AREE DEL MEZZOGIORNO	200	200
DECRETO LEGGE N. 50 DEL 2017 DISPOSIZIONI URGENTI IN MATERIA FINANZIARIA, INIZIATIVE A FAVORE DEGLI ENTI TERRITORIALI, ULTERIORI INTERVENTI PER LE ZONE COLPITE DA EVENTI SISMICI E MISURE PER LO SVILUPPO	-2.800	-2.800
DECRETO LEGGE N. 148 DEL 2017 DISPOSIZIONI URGENTI IN MATERIA FINANZIARIA E PER ESIGENZE INDIFFERIBILI. MODIFICA ALLA DISCIPLINA DELL'ESTINZIONE DEL REATO PER CONDOTTE RIPARATORIE	-500	-500
Tutela, promozione e valorizzazione del paesaggio	10	434
LEGGE N. 196 DEL 2009 LEGGE DI CONTABILITÀ E FINANZA PUBBLICA	-	424
ARTICOLO 29	-	424
LEGGE DI BILANCIO N. 232 DEL 2016 BILANCIO DI PREVISIONE DELLO STATO PER L'ANNO FINANZIARIO 2017 E BILANCIO PLURIENNALE PER IL TRIENNIO 2017-2019	10	10
Valorizzazione del patrimonio culturale e coordinamento del sistema museale (21.13)	20.089	48.682
Spese di personale per il programma	-315	-244
LEGGE N. 385 DEL 1978 FONDO STRAORDINARIO - ESPOSTO IN TABELLA C	170	170
LEGGE N. 94 DEL 1997 MODIFICHE ALLA LEGGE 5 AGOSTO 1978, N. 468, E SUCCESSIVE MODIFICAZIONI E INTEGRAZIONI, RECANTE NORME DI CONTABILITÀ GENERALE DELLO STATO IN MATERIA DI BILANCIO. DELEGA AL GOVERNO PER L'INDIVIDUAZIONE DELLE UNITÀ PREVISIONALI DI BASE DEL BILANCIO DELLO STATO	-	71
DECRETO DEL PRESIDENTE DELLA REPUBBLICA N. 469 DEL 1999 REGOLAMENTO RECANTE NORME DI SEMPLIFICAZIONE DEL PROCEDIMENTO PER IL VERSAMENTO DI SOMME ALL'ENTRATA E LA RIASSEGNAZIONE ALLE UNITÀ PREVISIONALI DI BASE PER LA SPESA DEL BILANCIO DELLO STATO, CON PARTICOLARE RIFERIMENTO AI FINANZIAMENTI DELL'UNIONE EUROPEA, AI SENSI DELL'ARTICOLO 20, COMMA 8, DELLA LEGGE 15 MARZO 1997, N. 59.	19.464	19.464
ARTICOLO 2	19.464	19.464
LEGGE FINANZIARIA N. 191 DEL 2009 DISPOSIZIONI PER LA FORMAZIONE DEL BILANCIO ANNUALE E PLURIENNALE DELLO STATO (LEGGE FINANZIARIA 2010)	3	3
ARTICOLO 2	3	3
LEGGE N. 196 DEL 2009 LEGGE DI CONTABILITÀ E FINANZA PUBBLICA	147	147
ARTICOLO 21	-	-
ARTICOLO 27	147	147
LEGGE DI BILANCIO N. 232 DEL 2016 BILANCIO DI PREVISIONE DELLO STATO PER L'ANNO FINANZIARIO 2017 E BILANCIO PLURIENNALE PER IL TRIENNIO 2017-2019	-20.099	-20.099
ARTICOLO 18	-20.099	-20.099
Incremento, promozione, valorizzazione e conservazione del patrimonio culturale	-2.571	-1.731
LEGGE N. 94 DEL 1997 MODIFICHE ALLA LEGGE 5 AGOSTO 1978, N. 468, E SUCCESSIVE MODIFICAZIONI E INTEGRAZIONI, RECANTE NORME DI CONTABILITÀ GENERALE DELLO STATO IN MATERIA DI BILANCIO. DELEGA AL GOVERNO PER L'INDIVIDUAZIONE DELLE UNITÀ PREVISIONALI DI BASE DEL BILANCIO DELLO STATO	550	858
DECRETO DEL PRESIDENTE DELLA REPUBBLICA N. 469 DEL 1999 REGOLAMENTO RECANTE NORME DI SEMPLIFICAZIONE DEL PROCEDIMENTO PER IL VERSAMENTO DI SOMME ALL'ENTRATA E LA RIASSEGNAZIONE ALLE UNITÀ PREVISIONALI DI BASE PER LA SPESA DEL BILANCIO DELLO STATO, CON PARTICOLARE RIFERIMENTO AI FINANZIAMENTI DELL'UNIONE EUROPEA, AI SENSI DELL'ARTICOLO 20, COMMA 8, DELLA LEGGE 15 MARZO 1997, N. 59.	80	80
ARTICOLO 2	80	80
LEGGE N. 196 DEL 2009 LEGGE DI CONTABILITÀ E FINANZA PUBBLICA	39	558
ARTICOLO 27	39	39
ARTICOLO 29	-	519
LEGGE DI BILANCIO N. 232 DEL 2016 BILANCIO DI PREVISIONE DELLO STATO PER L'ANNO FINANZIARIO 2017 E BILANCIO PLURIENNALE PER IL TRIENNIO 2017-2019	160	160

ALLEGATO B/3 SPESE - VARIAZIONI 2017 PER MISSIONE, PROGRAMMA, AZIONE E PROVVEDIMENTI

(MIGLIAIA DI EURO)

	COMPETENZA	CASSA
DECRETO LEGGE N. 243 DEL 2016 INTERVENTI URGENTI PER LA COESIONE SOCIALE E TERRITORIALE, CON PARTICOLARE RIFERIMENTO A SITUAZIONI CRITICHE IN ALCUNE AREE DEL MEZZOGIORNO	100	100
DECRETO LEGGE N. 50 DEL 2017 DISPOSIZIONI URGENTI IN MATERIA FINANZIARIA, INIZIATIVE A FAVORE DEGLI ENTI TERRITORIALI, ULTERIORI INTERVENTI PER LE ZONE COLPITE DA EVENTI SISMICI E MISURE PER LO SVILUPPO	-3.500	-3.487
Coordinamento e funzionamento del sistema museale	22.975	50.657
LEGGE N. 94 DEL 1997 MODIFICHE ALLA LEGGE 5 AGOSTO 1978, N. 468, E SUCCESSIVE MODIFICAZIONI E INTEGRAZIONI, RECANTE NORME DI CONTABILITA' GENERALE DELLO STATO IN MATERIA DI BILANCIO. DELEGA AL GOVERNO PER L'INDIVIDUAZIONE DELLE UNITA' PREVISIONALI DI BASE DEL BILANCIO DELLO STATO	260	27.942
DECRETO DEL PRESIDENTE DELLA REPUBBLICA N. 469 DEL 1999 REGOLAMENTO RECANTE NORME DI SEMPLIFICAZIONE DEL PROCEDIMENTO PER IL VERSAMENTO DI SOMME ALL'ENTRATA E LA RIASSEGNAZIONE ALLE UNITA' PREVISIONALI DI BASE PER LA SPESA DEL BILANCIO DELLO STATO, CON PARTICOLARE RIFERIMENTO AI FINANZIAMENTI DELL'UNIONE EUROPEA, AI SENSI DELL'ARTICOLO 20, COMMA 8, DELLA LEGGE 15 MARZO 1997, N. 59.	23.715	23.715
ARTICOLO 2	23.715	23.715
LEGGE N. 196 DEL 2009 LEGGE DI CONTABILITA' E FINANZA PUBBLICA	-	-
ARTICOLO 21	-	-
DECRETO LEGGE N. 8 DEL 2017 NUOVI INTERVENTI URGENTI IN FAVORE DELLE POPOLAZIONI COLPITE DAGLI EVENTI SISMICI DEL 2016 E DEL 2017	-1.000	-1.000
DECRETO LEGGE N. 50 DEL 2017 DISPOSIZIONI URGENTI IN MATERIA FINANZIARIA, INIZIATIVE A FAVORE DEGLI ENTI TERRITORIALI, ULTERIORI INTERVENTI PER LE ZONE COLPITE DA EVENTI SISMICI E MISURE PER LO SVILUPPO	-	-
Coordinamento ed indirizzo per la salvaguardia del patrimonio culturale (21.14)	90.963	92.546
Spese di personale per il programma	807	807
LEGGE N. 385 DEL 1978 FONDO STRAORDINARIO - ESPOSTO IN TABELLA C	57	57
DECRETO DEL PRESIDENTE DELLA REPUBBLICA N. 469 DEL 1999 REGOLAMENTO RECANTE NORME DI SEMPLIFICAZIONE DEL PROCEDIMENTO PER IL VERSAMENTO DI SOMME ALL'ENTRATA E LA RIASSEGNAZIONE ALLE UNITA' PREVISIONALI DI BASE PER LA SPESA DEL BILANCIO DELLO STATO, CON PARTICOLARE RIFERIMENTO AI FINANZIAMENTI DELL'UNIONE EUROPEA, AI SENSI DELL'ARTICOLO 20, COMMA 8, DELLA LEGGE 15 MARZO 1997, N. 59.	146	146
ARTICOLO 2	146	146
LEGGE DI BILANCIO N. 232 DEL 2016 BILANCIO DI PREVISIONE DELLO STATO PER L'ANNO FINANZIARIO 2017 E BILANCIO PLURIENNALE PER IL TRIENNIO 2017-2019	605	605
ARTICOLO 18	605	605
Coordinamento delle attività internazionali connesse alle convenzioni UNESCO e piani d'azione europei	2.221	3.520
LEGGE N. 94 DEL 1997 MODIFICHE ALLA LEGGE 5 AGOSTO 1978, N. 468, E SUCCESSIVE MODIFICAZIONI E INTEGRAZIONI, RECANTE NORME DI CONTABILITA' GENERALE DELLO STATO IN MATERIA DI BILANCIO. DELEGA AL GOVERNO PER L'INDIVIDUAZIONE DELLE UNITA' PREVISIONALI DI BASE DEL BILANCIO DELLO STATO	135	90
LEGGE N. 196 DEL 2009 LEGGE DI CONTABILITA' E FINANZA PUBBLICA	1.217	2.562
ARTICOLO 27	1.217	1.217
ARTICOLO 29	-	1.345
LEGGE DI BILANCIO N. 232 DEL 2016 BILANCIO DI PREVISIONE DELLO STATO PER L'ANNO FINANZIARIO 2017 E BILANCIO PLURIENNALE PER IL TRIENNIO 2017-2019	-	-
ARTICOLO 18	-	-
LEGGE N. 44 DEL 2017 MODIFICHE ALLA LEGGE 20 FEBBRAIO 2006, N. 77, CONCERNENTI LA TUTELA E LA VALORIZZAZIONE DEL PATRIMONIO CULTURALE E IMMATERIALE	800	800

04/06/2018

999/662/114

ALLEGATO B/3 SPESE - VARIAZIONI 2017 PER MISSIONE, PROGRAMMA, AZIONE E PROVVEDIMENTI

(MIGLIAIA DI EURO)

	COMPETENZA	CASSA
<p>LEGGE N. 164 DEL 2017 RATIFICA ED ESECUZIONE DEI SEGUENTI ACCORDI: A) ACCORDO TRA IL GOVERNO DELLA REPUBBLICA ITALIANA ED IL GOVERNO DEGLI EMIRATI ARABI UNITI NELL'AMBITO DELLA CULTURA, ARTE E PATRIMONIO, FATTO A DUBAI IL 20 NOVEMBRE 2012. B) ACCORDO TRA IL GOVERNO DELLA REPUBBLICA ITALIANA E IL GOVERNO DELLA REPUBBLICA DI MALTA IN MATERIA DI COOPERAZIONE CULTURALE E DI ISTRUZIONE, FATTO A ROMA IL 19 DICEMBRE 2007; C) ACCORDO TRA IL GOVERNO DELLA REPUBBLICA ITALIANA E IL GOVERNO DEL MONTENEGRO SULLA COOPERAZIONE SCIENTIFICA E TECNOLOGIA, FATTO A PODGORICA IL 26 SETTEMBRE 2013; D) ACCORDO DI COOPERAZIONE CULTURALE, SCIENTIFICA E TECNICA TRA IL GOVERNO DELLA REPUBBLICA ITALIANA ED IL GOVERNO DELLA REPUBBLICA DEL SENEGAL, FATTO A ROMA IL 17 FEBBRAIO 2015; E) ACCORDO TRA IL GOVERNO DELLA REPUBBLICA ITALIANA ED IL GOVERNO DELLA REPUBBLICA SLOVACCA SULLA COOPERAZIONE IN MATERIA DI CULTURA, ISTRUZIONE, SCIENZA E TECNOLOGIA, FATTO A BRATISLAVA IL 3 LUGLIO 2015; F) ACCORDO DI COLLABORAZIONE NEI SETTORI DELLA CULTURA E DELL'ISTRUZIONE TRA IL GOVERNO DELLA REPUBBLICA ITALIANA ED IL GOVERNO DELLA REPUBBLICA DI SLOVENIA, FATTO A ROMA L'8 MARZO 2000.</p>	69	69
<p>Indirizzo per la tutela, la salvaguardia e la promozione dello sviluppo del patrimonio culturale</p>	87.935	88.218
<p>LEGGE N. 94 DEL 1997 MODIFICHE ALLA LEGGE 5 AGOSTO 1978, N. 468, E SUCCESSIVE MODIFICAZIONI E INTEGRAZIONI, RECANTE NORME DI CONTABILITA' GENERALE DELLO STATO IN MATERIA DI BILANCIO. DELEGA AL GOVERNO PER L'INDIVIDUAZIONE DELLE UNITA' PREVISIONALI DI BASE DEL BILANCIO DELLO STATO</p>	700	930
<p>DECRETO DEL PRESIDENTE DELLA REPUBBLICA N. 469 DEL 1999 REGOLAMENTO RECANTE NORME DI SEMPLIFICAZIONE DEL PROCEDIMENTO PER IL VERSAMENTO DI SOMME ALL'ENTRATA E LA RIASSEGNAZIONE ALLE UNITA' PREVISIONALI DI BASE PER LA SPESA DEL BILANCIO DELLO STATO, CON PARTICOLARE RIFERIMENTO AI FINANZIAMENTI DELL'UNIONE EUROPEA, AI SENSI DELL'ARTICOLO 20, COMMA 8, DELLA LEGGE 15 MARZO 1997, N. 59.</p>	85.655	85.655
<p>ARTICOLO 2</p>	85.655	85.655
<p>LEGGE N. 196 DEL 2009 LEGGE DI CONTABILITA' E FINANZA PUBBLICA</p>	30	83
<p>ARTICOLO 21</p>	-	-
<p>ARTICOLO 29</p>	-	53
<p>LEGGE N. 229 DEL 2016 INTERVENTI URGENTI IN FAVORE DELLE POPOLAZIONI COLPITE DAL SISMA DEL 24 AGOSTO 2016.</p>	500	500
<p>LEGGE DI BILANCIO N. 232 DEL 2016 BILANCIO DI PREVISIONE DELLO STATO PER L'ANNO FINANZIARIO 2017 E BILANCIO PLURIENNALE PER IL TRIENNIO 2017-2019</p>	50	50
<p>DECRETO LEGGE N. 8 DEL 2017 NUOVI INTERVENTI URGENTI IN FAVORE DELLE POPOLAZIONI COLPITE DAGLI EVENTI SISMICI DEL 2016 E DEL 2017</p>	1.000	1.000
<p>Tutela del patrimonio culturale (21.15)</p>	4.547	-75.445
<p>Spese di personale per il programma</p>	2.417	2.417
<p>LEGGE N. 385 DEL 1978 FONDO STRAORDINARIO - ESPOSTO IN TABELLA C</p>	84	84
<p>DECRETO DEL PRESIDENTE DELLA REPUBBLICA N. 469 DEL 1999 REGOLAMENTO RECANTE NORME DI SEMPLIFICAZIONE DEL PROCEDIMENTO PER IL VERSAMENTO DI SOMME ALL'ENTRATA E LA RIASSEGNAZIONE ALLE UNITA' PREVISIONALI DI BASE PER LA SPESA DEL BILANCIO DELLO STATO, CON PARTICOLARE RIFERIMENTO AI FINANZIAMENTI DELL'UNIONE EUROPEA, AI SENSI DELL'ARTICOLO 20, COMMA 8, DELLA LEGGE 15 MARZO 1997, N. 59.</p>	1.302	1.302
<p>ARTICOLO 2</p>	1.302	1.302
<p>LEGGE FINANZIARIA N. 191 DEL 2009 DISPOSIZIONI PER LA FORMAZIONE DEL BILANCIO ANNUALE E PLURIENNALE DELLO STATO (LEGGE FINANZIARIA 2010)</p>	-	-
<p>ARTICOLO 2</p>	-	-
<p>LEGGE DI BILANCIO N. 232 DEL 2016 BILANCIO DI PREVISIONE DELLO STATO PER L'ANNO FINANZIARIO 2017 E BILANCIO PLURIENNALE PER IL TRIENNIO 2017-2019</p>	1.030	1.030
<p>ARTICOLO 18</p>	1.030	1.030
<p>Salvaguardia e valorizzazione delle belle arti, dell'architettura, dell'arte contemporanea e del paesaggio</p>	13.485	22.341

ALLEGATO B/3 SPESE - VARIAZIONI 2017 PER MISSIONE, PROGRAMMA, AZIONE E PROVVEDIMENTI

(MIGLIAIA DI EURO)

	COMPETENZA	CASSA
<p>LEGGE N. 94 DEL 1997 MODIFICHE ALLA LEGGE 5 AGOSTO 1978, N. 468, E SUCCESSIVE MODIFICAZIONI E INTEGRAZIONI, RECANTE NORME DI CONTABILITA' GENERALE DELLO STATO IN MATERIA DI BILANCIO. DELEGA AL GOVERNO PER L'INDIVIDUAZIONE DELLE UNITA' PREVISIONALI DI BASE DEL BILANCIO DELLO STATO</p>	2.412	11.269
<p>DECRETO DEL PRESIDENTE DELLA REPUBBLICA N. 469 DEL 1999 REGOLAMENTO RECANTE NORME DI SEMPLIFICAZIONE DEL PROCEDIMENTO PER IL VERSAMENTO DI SOMME ALL'ENTRATA E LA RIASSEGNAZIONE ALLE UNITA' PREVISIONALI DI BASE PER LA SPESA DEL BILANCIO DELLO STATO, CON PARTICOLARE RIFERIMENTO AI FINANZIAMENTI DELL'UNIONE EUROPEA, AI SENSI DELL'ARTICOLO 20, COMMA 8, DELLA LEGGE 15 MARZO 1997, N. 59.</p>	1.368	1.368
ARTICOLO 2	1.368	1.368
<p>LEGGE N. 196 DEL 2009 LEGGE DI CONTABILITA' E FINANZA PUBBLICA</p>	2.458	2.458
ARTICOLO 21	-	-
ARTICOLO 27	2.458	2.458
<p>LEGGE DI BILANCIO N. 232 DEL 2016 BILANCIO DI PREVISIONE DELLO STATO PER L'ANNO FINANZIARIO 2017 E BILANCIO PLURIENNALE PER IL TRIENNIO 2017-2019</p>	8.807	8.807
ARTICOLO 1	8.807	8.807
<p>DECRETO LEGGE N. 50 DEL 2017 DISPOSIZIONI URGENTI IN MATERIA FINANZIARIA, INIZIATIVE A FAVORE DEGLI ENTI TERRITORIALI, ULTERIORI INTERVENTI PER LE ZONE COLPITE DA EVENTI SISMICI E MISURE PER LO SVILUPPO</p>	-1.560	-1.560
Salvaguardia e valorizzazione del patrimonio archeologico	1.990	2.102
<p>LEGGE N. 94 DEL 1997 MODIFICHE ALLA LEGGE 5 AGOSTO 1978, N. 468, E SUCCESSIVE MODIFICAZIONI E INTEGRAZIONI, RECANTE NORME DI CONTABILITA' GENERALE DELLO STATO IN MATERIA DI BILANCIO. DELEGA AL GOVERNO PER L'INDIVIDUAZIONE DELLE UNITA' PREVISIONALI DI BASE DEL BILANCIO DELLO STATO</p>	-	112
<p>DECRETO DEL PRESIDENTE DELLA REPUBBLICA N. 469 DEL 1999 REGOLAMENTO RECANTE NORME DI SEMPLIFICAZIONE DEL PROCEDIMENTO PER IL VERSAMENTO DI SOMME ALL'ENTRATA E LA RIASSEGNAZIONE ALLE UNITA' PREVISIONALI DI BASE PER LA SPESA DEL BILANCIO DELLO STATO, CON PARTICOLARE RIFERIMENTO AI FINANZIAMENTI DELL'UNIONE EUROPEA, AI SENSI DELL'ARTICOLO 20, COMMA 8, DELLA LEGGE 15 MARZO 1997, N. 59.</p>	30	30
ARTICOLO 2	15	15
<p>LEGGE N. 196 DEL 2009 LEGGE DI CONTABILITA' E FINANZA PUBBLICA</p>	3	3
ARTICOLO 27	3	3
<p>LEGGE DI BILANCIO N. 232 DEL 2016 BILANCIO DI PREVISIONE DELLO STATO PER L'ANNO FINANZIARIO 2017 E BILANCIO PLURIENNALE PER IL TRIENNIO 2017-2019</p>	1.957	1.957
ARTICOLO 1	1.957	1.957
Salvaguardia e valorizzazione del patrimonio archivistico	100	849
<p>LEGGE N. 94 DEL 1997 MODIFICHE ALLA LEGGE 5 AGOSTO 1978, N. 468, E SUCCESSIVE MODIFICAZIONI E INTEGRAZIONI, RECANTE NORME DI CONTABILITA' GENERALE DELLO STATO IN MATERIA DI BILANCIO. DELEGA AL GOVERNO PER L'INDIVIDUAZIONE DELLE UNITA' PREVISIONALI DI BASE DEL BILANCIO DELLO STATO</p>	-	749
<p>LEGGE DI BILANCIO N. 232 DEL 2016 BILANCIO DI PREVISIONE DELLO STATO PER L'ANNO FINANZIARIO 2017 E BILANCIO PLURIENNALE PER IL TRIENNIO 2017-2019</p>	100	100
ARTICOLO 1	100	100
Salvaguardia e valorizzazione del patrimonio librario	204	236
<p>LEGGE N. 94 DEL 1997 MODIFICHE ALLA LEGGE 5 AGOSTO 1978, N. 468, E SUCCESSIVE MODIFICAZIONI E INTEGRAZIONI, RECANTE NORME DI CONTABILITA' GENERALE DELLO STATO IN MATERIA DI BILANCIO. DELEGA AL GOVERNO PER L'INDIVIDUAZIONE DELLE UNITA' PREVISIONALI DI BASE DEL BILANCIO DELLO STATO</p>	-	31
<p>DECRETO DEL PRESIDENTE DELLA REPUBBLICA N. 469 DEL 1999 REGOLAMENTO RECANTE NORME DI SEMPLIFICAZIONE DEL PROCEDIMENTO PER IL VERSAMENTO DI SOMME ALL'ENTRATA E LA RIASSEGNAZIONE ALLE UNITA' PREVISIONALI DI BASE PER LA SPESA DEL BILANCIO DELLO STATO, CON PARTICOLARE RIFERIMENTO AI FINANZIAMENTI DELL'UNIONE EUROPEA, AI SENSI DELL'ARTICOLO 20, COMMA 8, DELLA LEGGE 15 MARZO 1997, N. 59.</p>	4	4
ARTICOLO 2	4	4
<p>LEGGE DI BILANCIO N. 232 DEL 2016 BILANCIO DI PREVISIONE DELLO STATO PER L'ANNO FINANZIARIO 2017 E BILANCIO PLURIENNALE PER IL TRIENNIO 2017-2019</p>	200	200

04/06/2018

999/662/116

ALLEGATO B/3 SPESE - VARIAZIONI 2017 PER MISSIONE, PROGRAMMA, AZIONE E PROVVEDIMENTI

(MIGLIAIA DI EURO)

	COMPETENZA	CASSA
ARTICOLO 1	200	200
Salvaguardia, valorizzazione ed interventi per i beni e le attività culturali a livello territoriale	1.847	13.495
LEGGE N. 94 DEL 1997 MODIFICHE ALLA LEGGE 5 AGOSTO 1978, N. 468, E SUCCESSIVE MODIFICAZIONI E INTEGRAZIONI, RECANTE NORME DI CONTABILITA' GENERALE DELLO STATO IN MATERIA DI BILANCIO. DELEGA AL GOVERNO PER L'INDIVIDUAZIONE DELLE UNITA' PREVISIONALI DI BASE DEL BILANCIO DELLO STATO	1.703	10.945
DECRETO DEL PRESIDENTE DELLA REPUBBLICA N. 469 DEL 1999 REGOLAMENTO RECANTE NORME DI SEMPLIFICAZIONE DEL PROCEDIMENTO PER IL VERSAMENTO DI SOMME ALL'ENTRATA E LA RIASSEGNAZIONE ALLE UNITA' PREVISIONALI DI BASE PER LA SPESA DEL BILANCIO DELLO STATO, CON PARTICOLARE RIFERIMENTO AI FINANZIAMENTI DELL'UNIONE EUROPEA, AI SENSI DELL'ARTICOLO 20, COMMA 8, DELLA LEGGE 15 MARZO 1997, N. 59.	51	51
ARTICOLO 2	6	6
DECRETO LEGGE N. 269 DEL 2003 DISPOSIZIONI URGENTI PER FAVORIRE LO SVILUPPO E PER LA CORREZIONE DELL'ANDAMENTO DEI CONTI PUBBLICI	-3	-3
LEGGE N. 196 DEL 2009 LEGGE DI CONTABILITA' E FINANZA PUBBLICA	96	2.502
ARTICOLO 21	-	-
ARTICOLO 27	96	96
Interventi di salvaguardia e valorizzazione del patrimonio culturale in situazioni di emergenza	1.051	15.482
LEGGE N. 94 DEL 1997 MODIFICHE ALLA LEGGE 5 AGOSTO 1978, N. 468, E SUCCESSIVE MODIFICAZIONI E INTEGRAZIONI, RECANTE NORME DI CONTABILITA' GENERALE DELLO STATO IN MATERIA DI BILANCIO. DELEGA AL GOVERNO PER L'INDIVIDUAZIONE DELLE UNITA' PREVISIONALI DI BASE DEL BILANCIO DELLO STATO	-	14.431
DECRETO DEL PRESIDENTE DELLA REPUBBLICA N. 469 DEL 1999 REGOLAMENTO RECANTE NORME DI SEMPLIFICAZIONE DEL PROCEDIMENTO PER IL VERSAMENTO DI SOMME ALL'ENTRATA E LA RIASSEGNAZIONE ALLE UNITA' PREVISIONALI DI BASE PER LA SPESA DEL BILANCIO DELLO STATO, CON PARTICOLARE RIFERIMENTO AI FINANZIAMENTI DELL'UNIONE EUROPEA, AI SENSI DELL'ARTICOLO 20, COMMA 8, DELLA LEGGE 15 MARZO 1997, N. 59.	42	42
ARTICOLO 2	5	5
LEGGE N. 196 DEL 2009 LEGGE DI CONTABILITA' E FINANZA PUBBLICA	9	9
ARTICOLO 27	9	9
DECRETO LEGGE N. 244 DEL 2016 PROROGA E DEFINIZIONE DI TERMINI	-500	-500
DECRETO LEGGE N. 50 DEL 2017 DISPOSIZIONI URGENTI IN MATERIA FINANZIARIA, INIZIATIVE A FAVORE DEGLI ENTI TERRITORIALI, ULTERIORI INTERVENTI PER LE ZONE COLPITE DA EVENTI SISMICI E MISURE PER LO SVILUPPO	1.500	1.500
Interventi finanziari a favore del proprietario, possessore o detentore del bene culturale	-1.547	-1.547
LEGGE N. 94 DEL 1997 MODIFICHE ALLA LEGGE 5 AGOSTO 1978, N. 468, E SUCCESSIVE MODIFICAZIONI E INTEGRAZIONI, RECANTE NORME DI CONTABILITA' GENERALE DELLO STATO IN MATERIA DI BILANCIO. DELEGA AL GOVERNO PER L'INDIVIDUAZIONE DELLE UNITA' PREVISIONALI DI BASE DEL BILANCIO DELLO STATO	-1.547	-1.547
Promozione della fruizione del patrimonio culturale	-15.000	-130.821
LEGGE N. 94 DEL 1997 MODIFICHE ALLA LEGGE 5 AGOSTO 1978, N. 468, E SUCCESSIVE MODIFICAZIONI E INTEGRAZIONI, RECANTE NORME DI CONTABILITA' GENERALE DELLO STATO IN MATERIA DI BILANCIO. DELEGA AL GOVERNO PER L'INDIVIDUAZIONE DELLE UNITA' PREVISIONALI DI BASE DEL BILANCIO DELLO STATO	-	-115.821
LEGGE DI BILANCIO N. 232 DEL 2016 BILANCIO DI PREVISIONE DELLO STATO PER L'ANNO FINANZIARIO 2017 E BILANCIO PLURIENNALE PER IL TRIENNIO 2017-2019	1.000	1.000
DECRETO LEGGE N. 148 DEL 2017 DISPOSIZIONI URGENTI IN MATERIA FINANZIARIA E PER ESIGENZE INDIFFERIBILI. MODIFICA ALLA DISCIPLINA DELL'ESTINZIONE DEL REATO PER CONDOTTE RIPARATORIE	-16.000	-16.000
Tutela e promozione dell'arte e dell'architettura contemporanea e delle periferie urbane (21.16)	646	4.635
Spese di personale per il programma	81	81
LEGGE N. 385 DEL 1978 FONDO STRAORDINARIO - ESPOSTO IN TABELLA C	9	9

ALLEGATO B/3 SPESE - VARIAZIONI 2017 PER MISSIONE, PROGRAMMA, AZIONE E PROVVEDIMENTI

(MIGLIAIA DI EURO)

	COMPETENZA	CASSA
DECRETO DEL PRESIDENTE DELLA REPUBBLICA N. 469 DEL 1999 REGOLAMENTO RECANTE NORME DI SEMPLIFICAZIONE DEL PROCEDIMENTO PER IL VERSAMENTO DI SOMME ALL'ENTRATA E LA RIASSEGNAZIONE ALLE UNITA' PREVISIONALI DI BASE PER LA SPESA DEL BILANCIO DELLO STATO, CON PARTICOLARE RIFERIMENTO AI FINANZIAMENTI DELL'UNIONE EUROPEA, AI SENSI DELL'ARTICOLO 20, COMMA 8, DELLA LEGGE 15 MARZO 1997, N. 59.	53	53
ARTICOLO 2	53	53
LEGGE DI BILANCIO N. 232 DEL 2016 BILANCIO DI PREVISIONE DELLO STATO PER L'ANNO FINANZIARIO 2017 E BILANCIO PLURIENNALE PER IL TRIENNIO 2017-2019	20	20
ARTICOLO 18	20	20
Promozione dell'architettura e dell'arte contemporanea	565	4.554
LEGGE N. 94 DEL 1997 MODIFICHE ALLA LEGGE 5 AGOSTO 1978, N. 468, E SUCCESSIVE MODIFICAZIONI E INTEGRAZIONI, RECANTE NORME DI CONTABILITA' GENERALE DELLO STATO IN MATERIA DI BILANCIO. DELEGA AL GOVERNO PER L'INDIVIDUAZIONE DELLE UNITA' PREVISIONALI DI BASE DEL BILANCIO DELLO STATO	420	4.409
LEGGE N. 196 DEL 2009 LEGGE DI CONTABILITÀ E FINANZA PUBBLICA	15	15
ARTICOLO 27	15	15
LEGGE DI BILANCIO N. 232 DEL 2016 BILANCIO DI PREVISIONE DELLO STATO PER L'ANNO FINANZIARIO 2017 E BILANCIO PLURIENNALE PER IL TRIENNIO 2017-2019	130	130
ARTICOLO 18	-	-
Interventi per le periferie urbane	-	-
LEGGE N. 94 DEL 1997 MODIFICHE ALLA LEGGE 5 AGOSTO 1978, N. 468, E SUCCESSIVE MODIFICAZIONI E INTEGRAZIONI, RECANTE NORME DI CONTABILITA' GENERALE DELLO STATO IN MATERIA DI BILANCIO. DELEGA AL GOVERNO PER L'INDIVIDUAZIONE DELLE UNITA' PREVISIONALI DI BASE DEL BILANCIO DELLO STATO	-	-
LEGGE N. 196 DEL 2009 LEGGE DI CONTABILITÀ E FINANZA PUBBLICA	-	-
ARTICOLO 21	-	-
Sostegno, valorizzazione e tutela del settore cinema e audiovisivo (21.18)	176.878	204.905
Spese di personale per il programma	780	780
LEGGE N. 385 DEL 1978 FONDO STRAORDINARIO - ESPOSTO IN TABELLA C	25	25
DECRETO DEL PRESIDENTE DELLA REPUBBLICA N. 469 DEL 1999 REGOLAMENTO RECANTE NORME DI SEMPLIFICAZIONE DEL PROCEDIMENTO PER IL VERSAMENTO DI SOMME ALL'ENTRATA E LA RIASSEGNAZIONE ALLE UNITA' PREVISIONALI DI BASE PER LA SPESA DEL BILANCIO DELLO STATO, CON PARTICOLARE RIFERIMENTO AI FINANZIAMENTI DELL'UNIONE EUROPEA, AI SENSI DELL'ARTICOLO 20, COMMA 8, DELLA LEGGE 15 MARZO 1997, N. 59.	174	174
ARTICOLO 2	174	174
LEGGE DI BILANCIO N. 232 DEL 2016 BILANCIO DI PREVISIONE DELLO STATO PER L'ANNO FINANZIARIO 2017 E BILANCIO PLURIENNALE PER IL TRIENNIO 2017-2019	581	581
ARTICOLO 18	581	581
Promozione del cinema italiano	644	1.159
LEGGE N. 94 DEL 1997 MODIFICHE ALLA LEGGE 5 AGOSTO 1978, N. 468, E SUCCESSIVE MODIFICAZIONI E INTEGRAZIONI, RECANTE NORME DI CONTABILITA' GENERALE DELLO STATO IN MATERIA DI BILANCIO. DELEGA AL GOVERNO PER L'INDIVIDUAZIONE DELLE UNITA' PREVISIONALI DI BASE DEL BILANCIO DELLO STATO	3	183
LEGGE N. 196 DEL 2009 LEGGE DI CONTABILITÀ E FINANZA PUBBLICA	12	347
ARTICOLO 26	6	6
ARTICOLO 29	-	335
LEGGE DI BILANCIO N. 232 DEL 2016 BILANCIO DI PREVISIONE DELLO STATO PER L'ANNO FINANZIARIO 2017 E BILANCIO PLURIENNALE PER IL TRIENNIO 2017-2019	535	535
LEGGE N. 235 DEL 2016 RATIFICA ED ESECUZIONE DELL'ACCORDO TRA IL GOVERNO DELLA REPUBBLICA ITALIANA E IL GOVERNO DELLA REPUBBLICA DEL TAGIKISTAN SULLA COOPERAZIONE CULTURALE, SCIENTIFICA E TECNOLOGICA, FIRMATO A DUSHANBÈ IL 22 MAGGIO 2007	20	20

04/06/2018

999/662/118

ALLEGATO B/3 SPESE - VARIAZIONI 2017 PER MISSIONE, PROGRAMMA, AZIONE E PROVVEDIMENTI

(MIGLIAIA DI EURO)

	COMPETENZA	CASSA
<p>LEGGE N. 241 DEL 2016 RATIFICA ED ESECUZIONE DELL'ACCORDO TRA IL GOVERNO DELLA REPUBBLICA ITALIANA E IL GOVERNO DELLA REPUBBLICA CECA SULLA COOPERAZIONE IN MATERIA DI CULTURA, ISTRUZIONE, SCIENZA E TECNOLOGIA, FATTO A PRAGA L'8 FEBBRAIO 2011</p>	20	20
<p>LEGGE N. 17 DEL 2017 MODIFICA ALLA LEGGE 20 DICEMBRE 2012, N.238, PER IL SOSTEGNO E LA VALORIZZAZIONE DEL FESTIVAL VERDI DI PARMA E BUSSETO E DEL ROMA EUROPA FESTIVAL</p>	-22	-22
<p>LEGGE N. 164 DEL 2017 RATIFICA ED ESECUZIONE DEI SEGUENTI ACCORDI: A) ACCORDO TRA IL GOVERNO DELLA REPUBBLICA ITALIANA ED IL GOVERNO DEGLI EMIRATI ARABI UNITI NELL'AMBITO DELLA CULTURA, ARTE E PATRIMONIO, FATTO A DUBAI IL 20 NOVEMBRE 2012. B) ACCORDO TRA IL GOVERNO DELLA REPUBBLICA ITALIANA E IL GOVERNO DELLA REPUBBLICA DI MALTA IN MATERIA DI COOPERAZIONE CULTURALE E DI ISTRUZIONE, FATTO A ROMA IL 19 DICEMBRE 2007; C) ACCORDO TRA IL GOVERNO DELLA REPUBBLICA ITALIANA E IL GOVERNO DEL MONTENEGRO SULLA COOPERAZIONE SCIENTIFICA E TECNOLOGIA, FATTO A PODGORICA IL 26 SETTEMBRE 2013; D) ACCORDO DI COOPERAZIONE CULTURALE, SCIENTIFICA E TECNICA TRA IL GOVERNO DELLA REPUBBLICA ITALIANA ED IL GOVERNO DELLA REPUBBLICA DEL SENEGAL, FATTO A ROMA IL 17 FEBBRAIO 2015; E) ACCORDO TRA IL GOVERNO DELLA REPUBBLICA ITALIANA ED IL GOVERNO DELLA REPUBBLICA SLOVACCA SULLA COOPERAZIONE IN MATERIA DI CULTURA, ISTRUZIONE, SCIENZA E TECNOLOGIA, FATTO A BRATISLAVA IL 3 LUGLIO 2015; F) ACCORDO DI COLLABORAZIONE NEI SETTORI DELLA CULTURA E DELL'ISTRUZIONE TRA IL GOVERNO DELLA REPUBBLICA ITALIANA ED IL GOVERNO DELLA REPUBBLICA DI SLOVENIA, FATTO A ROMA L'8 MARZO 2000.</p>	77	77
Sostegno al settore cinematografico e audiovisivo	175.454	202.966
<p>LEGGE N. 94 DEL 1997 MODIFICHE ALLA LEGGE 5 AGOSTO 1978, N. 468, E SUCCESSIVE MODIFICAZIONI E INTEGRAZIONI, RECANTE NORME DI CONTABILITA' GENERALE DELLO STATO IN MATERIA DI BILANCIO. DELEGA AL GOVERNO PER L'INDIVIDUAZIONE DELLE UNITA' PREVISIONALI DI BASE DEL BILANCIO DELLO STATO</p>	-	-78
<p>DECRETO DEL PRESIDENTE DELLA REPUBBLICA N. 469 DEL 1999 REGOLAMENTO RECANTE NORME DI SEMPLIFICAZIONE DEL PROCEDIMENTO PER IL VERSAMENTO DI SOMME ALL'ENTRATA E LA RIASSEGNAZIONE ALLE UNITA' PREVISIONALI DI BASE PER LA SPESA DEL BILANCIO DELLO STATO, CON PARTICOLARE RIFERIMENTO AI FINANZIAMENTI DELL'UNIONE EUROPEA, AI SENSI DELL'ARTICOLO 20, COMMA 8, DELLA LEGGE 15 MARZO 1997, N. 59.</p>	52.447	52.447
ARTICOLO 2	52.447	52.447
<p>LEGGE N. 196 DEL 2009 LEGGE DI CONTABILITA' E FINANZA PUBBLICA</p>	5	225
ARTICOLO 27	5	5
ARTICOLO 29	-	220
<p>LEGGE N. 220 DEL 2016 DISCIPLINA DEL CINEMA E DELL'AUDIOVISIVO</p>	123.002	150.372
<p>LEGGE DI BILANCIO N. 232 DEL 2016 BILANCIO DI PREVISIONE DELLO STATO PER L'ANNO FINANZIARIO 2017 E BILANCIO PLURIENNALE PER IL TRIENNIO 2017-2019</p>	-	-
ARTICOLO 18	-	-
Istruzione scolastica (22)	1.036.960	1.294.994
Programmazione e coordinamento dell'istruzione scolastica (22.1)	39.583	101.204
Spese di personale per il programma	185	194
<p>LEGGE N. 385 DEL 1978 FONDO STRAORDINARIO - ESPOSTO IN TABELLA C</p>	11	11
<p>DECRETO DEL PRESIDENTE DELLA REPUBBLICA N. 469 DEL 1999 REGOLAMENTO RECANTE NORME DI SEMPLIFICAZIONE DEL PROCEDIMENTO PER IL VERSAMENTO DI SOMME ALL'ENTRATA E LA RIASSEGNAZIONE ALLE UNITA' PREVISIONALI DI BASE PER LA SPESA DEL BILANCIO DELLO STATO, CON PARTICOLARE RIFERIMENTO AI FINANZIAMENTI DELL'UNIONE EUROPEA, AI SENSI DELL'ARTICOLO 20, COMMA 8, DELLA LEGGE 15 MARZO 1997, N. 59.</p>	149	149
ARTICOLO 2	149	149
<p>LEGGE N. 196 DEL 2009 LEGGE DI CONTABILITA' E FINANZA PUBBLICA</p>	-	9
<p>LEGGE N. 107 DEL 2015 RIFORMA DEL SISTEMA NAZIONALE DI ISTRUZIONE E FORMAZIONE E DELEGA PER IL RIORDINO DELLE DISPOSIZIONI LEGISLATIVE VIGENTI</p>	9	9
ARTICOLO 1	9	9

ALLEGATO B/3 SPESE - VARIAZIONI 2017 PER MISSIONE, PROGRAMMA, AZIONE E PROVVEDIMENTI

(MIGLIAIA DI EURO)

	COMPETENZA	CASSA
LEGGE DI BILANCIO N. 232 DEL 2016 BILANCIO DI PREVISIONE DELLO STATO PER L'ANNO FINANZIARIO 2017 E BILANCIO PLURIENNALE PER IL TRIENNIO 2017-2019	17	17
ARTICOLO 18	17	17
Interventi per la sicurezza nelle scuole statali e per l'edilizia scolastica	356.742	402.137
LEGGE N. 94 DEL 1997 MODIFICHE ALLA LEGGE 5 AGOSTO 1978, N. 468, E SUCCESSIVE MODIFICAZIONI E INTEGRAZIONI, RECANTE NORME DI CONTABILITA' GENERALE DELLO STATO IN MATERIA DI BILANCIO. DELEGA AL GOVERNO PER L'INDIVIDUAZIONE DELLE UNITA' PREVISIONALI DI BASE DEL BILANCIO DELLO STATO	427	45.822
LEGGE DI STABILITA' N. 208 DEL 2015 DISPOSIZIONI PER LA FORMAZIONE DEL BILANCIO ANNUALE E PLURIENNALE DELLO STATO (LEGGE DI STABILITA' 2016)	-13.596	-13.596
LEGGE DI BILANCIO N. 232 DEL 2016 BILANCIO DI PREVISIONE DELLO STATO PER L'ANNO FINANZIARIO 2017 E BILANCIO PLURIENNALE PER IL TRIENNIO 2017-2019	290.911	290.911
ARTICOLO 1	290.911	290.911
ARTICOLO 18	-	-
DECRETO LEGGE N. 50 DEL 2017 DISPOSIZIONI URGENTI IN MATERIA FINANZIARIA, INIZIATIVE A FAVORE DEGLI ENTI TERRITORIALI, ULTERIORI INTERVENTI PER LE ZONE COLPITE DA EVENTI SISMICI E MISURE PER LO SVILUPPO	79.000	79.000
Supporto alla programmazione e al coordinamento dell'istruzione scolastica	-319.264	-319.244
LEGGE N. 94 DEL 1997 MODIFICHE ALLA LEGGE 5 AGOSTO 1978, N. 468, E SUCCESSIVE MODIFICAZIONI E INTEGRAZIONI, RECANTE NORME DI CONTABILITA' GENERALE DELLO STATO IN MATERIA DI BILANCIO. DELEGA AL GOVERNO PER L'INDIVIDUAZIONE DELLE UNITA' PREVISIONALI DI BASE DEL BILANCIO DELLO STATO	-	20
DECRETO DEL PRESIDENTE DELLA REPUBBLICA N. 469 DEL 1999 REGOLAMENTO RECANTE NORME DI SEMPLIFICAZIONE DEL PROCEDIMENTO PER IL VERSAMENTO DI SOMME ALL'ENTRATA E LA RIASSEGNAZIONE ALLE UNITA' PREVISIONALI DI BASE PER LA SPESA DEL BILANCIO DELLO STATO, CON PARTICOLARE RIFERIMENTO AI FINANZIAMENTI DELL'UNIONE EUROPEA, AI SENSI DELL'ARTICOLO 20, COMMA 8, DELLA LEGGE 15 MARZO 1997, N. 59.	1.001	1.001
ARTICOLO 2	1.001	1.001
LEGGE N. 107 DEL 2015 RIFORMA DEL SISTEMA NAZIONALE DI ISTRUZIONE E FORMAZIONE E DELEGA PER IL RIORDINO DELLE DISPOSIZIONI LEGISLATIVE VIGENTI	-16.093	-16.093
ARTICOLO 1	-16.093	-16.093
LEGGE N. 229 DEL 2016 INTERVENTI URGENTI IN FAVORE DELLE POPOLAZIONI COLPITE DAL SISMA DEL 24 AGOSTO 2016.	-15.000	-15.000
LEGGE DI BILANCIO N. 232 DEL 2016 BILANCIO DI PREVISIONE DELLO STATO PER L'ANNO FINANZIARIO 2017 E BILANCIO PLURIENNALE PER IL TRIENNIO 2017-2019	-180.700	-180.700
ARTICOLO 1	-180.700	-180.700
DECRETO LEGGE N. 243 DEL 2016 INTERVENTI URGENTI PER LA COESIONE SOCIALE E TERRITORIALE, CON PARTICOLARE RIFERIMENTO A SITUAZIONI CRITICHE IN ALCUNE AREE DEL MEZZOGIORNO	578	578
DECRETO LEGGE N. 50 DEL 2017 DISPOSIZIONI URGENTI IN MATERIA FINANZIARIA, INIZIATIVE A FAVORE DEGLI ENTI TERRITORIALI, ULTERIORI INTERVENTI PER LE ZONE COLPITE DA EVENTI SISMICI E MISURE PER LO SVILUPPO	-56.398	-56.398
DECRETO LEGISLATIVO N. 60 DEL 2017 NORME SULLA PROMOZIONE DELLA CULTURA UMANISTICA, SULLA VALORIZZAZIONE DEL PATRIMONIO E DELLE PRODUZIONI CULTURALI E SUL SOSTEGNO DELLA CREATIVITA' A NORMA DELL'ARTICOLO 1, COMMI 180 E 181, LETTERA G) DELLA LEGGE 13 LUGLIO 2015, N. 107	-2.000	-2.000
DECRETO LEGISLATIVO N. 62 DEL 2017 NORME IN MATERIA DI VALUTAZIONE E CERTIFICAZIONE DELLE COMPETENZE NEL PRIMO CICLO DI ESAMI DI STATO A NORMA DELL'ARTICOLO 1, COMMI 180 E 181, LETTERA I), DELLA LEGGE 13 LUGLIO 2015, N. 107	-1.064	-1.064
DECRETO LEGISLATIVO N. 63 DEL 2017 EFFETTIVITA' DEL DIRITTO ALLO STUDIO ATTRAVERSO LA DEFINIZIONE DELLE PRESTAZIONI, IN RELAZIONE AI SERVIZI ALLA PERSONA, CON PARTICOLARE RIFERIMENTO ALLE CONDIZIONI DI DISAGIO E AI SERVIZI STRUMENTALI, NONCHÉ POTENZIAMENTO DELLA CARTA DELLO STUDENTE, A NORMA DELL'ARTICOLO 1, COMMI 180 E 181, LETTERA F), DELLA LEGGE 13 LUGLIO 2015, N. 107	-40.000	-40.000
DECRETO LEGISLATIVO N. 64 DEL 2017 SCHEMA DI DECRETO LEGISLATIVO RECANTE " DISCIPLINA DELLA SCUOLA ITALIANA ALL'ESTERO", A NORMA DELL'ARTICOLO 1, COMMI 180,181, LETTERA H, DELLA LEGGE 13 LUGLIO 2015, N. RO 107.	-10.588	-10.588

04/06/2018

999/662/120

ALLEGATO B/3 SPESE - VARIAZIONI 2017 PER MISSIONE, PROGRAMMA, AZIONE E PROVVEDIMENTI

(MIGLIAIA DI EURO)

	COMPETENZA	CASSA
DECRETO LEGISLATIVO N. 65 DEL 2017 SCHEMA DI DECRETO LEGISLATIVO RECANTE ISTITUZIONE DEL SISTEMA INTEGRATO DI EDUCAZIONE E DI ISTRUZIONE DALLA NASCITA SINO A SEI ANNI, A NORMA DELL'ARTICOLO 1, COMMI 180,181, LETTERA E, DELLA LEGGE 13 LUGLIO 2015, N. RO 107.	-	-
DECRETO LEGGE N. 91 DEL 2017 DISPOSIZIONI URGENTI PER LA CRESCITA ECONOMICA DEL MEZZOGIORNO	1.000	1.000
Supporto all'innovazione dell'istruzione scolastica	1.920	18.118
LEGGE N. 94 DEL 1997 MODIFICHE ALLA LEGGE 5 AGOSTO 1978, N. 468, E SUCCESSIVE MODIFICAZIONI E INTEGRAZIONI, RECANTE NORME DI CONTABILITA' GENERALE DELLO STATO IN MATERIA DI BILANCIO. DELEGA AL GOVERNO PER L'INDIVIDUAZIONE DELLE UNITA' PREVISIONALI DI BASE DEL BILANCIO DELLO STATO	-80	16.118
DECRETO LEGISLATIVO N. 60 DEL 2017 NORME SULLA PROMOZIONE DELLA CULTURA UMANISTICA, SULLA VALORIZZAZIONE DEL PATRIMONIO E DELLE PRODUZIONI CULTURALI E SUL SOSTEGNO DELLA CREATIVITA' A NORMA DELL'ARTICOLO 1, COMMI 180 E 181, LETTERA G) DELLA LEGGE 13 LUGLIO 2015, N. 107	2.000	2.000
Iniziative per lo sviluppo del sistema istruzione scolastica e per il diritto allo studio (22.8)	-23.137	-18.064
Spese di personale per il programma	1.113	1.142
LEGGE N. 385 DEL 1978 FONDO STRAORDINARIO - ESPOSTO IN TABELLA C	35	35
DECRETO DEL PRESIDENTE DELLA REPUBBLICA N. 469 DEL 1999 REGOLAMENTO RECANTE NORME DI SEMPLIFICAZIONE DEL PROCEDIMENTO PER IL VERSAMENTO DI SOMME ALL'ENTRATA E LA RIASSEGNAZIONE ALLE UNITA' PREVISIONALI DI BASE PER LA SPESA DEL BILANCIO DELLO STATO, CON PARTICOLARE RIFERIMENTO AI FINANZIAMENTI DELL'UNIONE EUROPEA, AI SENSI DELL'ARTICOLO 20, COMMA 8, DELLA LEGGE 15 MARZO 1997, N. 59.	1.049	1.049
ARTICOLO 2	1.049	1.049
LEGGE N. 196 DEL 2009 LEGGE DI CONTABILITA' E FINANZA PUBBLICA	-	28
LEGGE N. 107 DEL 2015 RIFORMA DEL SISTEMA NAZIONALE DI ISTRUZIONE E FORMAZIONE E DELEGA PER IL RIORDINO DELLE DISPOSIZIONI LEGISLATIVE VIGENTI	29	29
ARTICOLO 1	29	29
Promozione e sostegno a iniziative di educazione, inclusa la tutela delle minoranze linguistiche	1.424	4.179
LEGGE N. 94 DEL 1997 MODIFICHE ALLA LEGGE 5 AGOSTO 1978, N. 468, E SUCCESSIVE MODIFICAZIONI E INTEGRAZIONI, RECANTE NORME DI CONTABILITA' GENERALE DELLO STATO IN MATERIA DI BILANCIO. DELEGA AL GOVERNO PER L'INDIVIDUAZIONE DELLE UNITA' PREVISIONALI DI BASE DEL BILANCIO DELLO STATO	60	1.069
LEGGE N. 196 DEL 2009 LEGGE DI CONTABILITA' E FINANZA PUBBLICA	1.359	3.105
ARTICOLO 27	1.059	1.059
ARTICOLO 29	-	1.747
ARTICOLO 33	300	300
LEGGE N. 164 DEL 2017 RATIFICA ED ESECUZIONE DEI SEGUENTI ACCORDI: A) ACCORDO TRA IL GOVERNO DELLA REPUBBLICA ITALIANA ED IL GOVERNO DEGLI EMIRATI ARABI UNITI NELL'AMBITO DELLA CULTURA, ARTE E PATRIMONIO, FATTO A DUBAI IL 20 NOVEMBRE 2012. B) ACCORDO TRA IL GOVERNO DELLA REPUBBLICA ITALIANA E IL GOVERNO DELLA REPUBBLICA DI MALTA IN MATERIA DI COOPERAZIONE CULTURALE E DI ISTRUZIONE, FATTO A ROMA IL 19 DICEMBRE 2007; C) ACCORDO TRA IL GOVERNO DELLA REPUBBLICA ITALIANA E IL GOVERNO DEL MONTENEGRO SULLA COOPERAZIONE SCIENTIFICA E TECNOLOGIA, FATTO A PODGORICA IL 26 SETTEMBRE 2013; D) ACCORDO DI COOPERAZIONE CULTURALE, SCIENTIFICA E TECNICA TRA IL GOVERNO DELLA REPUBBLICA ITALIANA ED IL GOVERNO DELLA REPUBBLICA DEL SENEGAL, FATTO A ROMA IL 17 FEBBRAIO 2015; E) ACCORDO TRA IL GOVERNO DELLA REPUBBLICA ITALIANA ED IL GOVERNO DELLA REPUBBLICA SLOVACCA SULLA COOPERAZIONE IN MATERIA DI CULTURA, ISTRUZIONE, SCIENZA E TECNOLOGIA, FATTO A BRATISLAVA IL 3 LUGLIO 2015; F) ACCORDO DI COLLABORAZIONE NEI SETTORI DELLA CULTURA E DELL'ISTRUZIONE TRA IL GOVERNO DELLA REPUBBLICA ITALIANA ED IL GOVERNO DELLA REPUBBLICA DI SLOVENIA, FATTO A ROMA L'8 MARZO 2000.	5	5
Lotta alla dispersione scolastica, orientamento, prevenzione del disagio giovanile e lotta ai fenomeni di tossicodipendenza	4.223	6.266
LEGGE N. 183 DEL 1987 COORDINAMENTO DELLE POLITICHE RIGUARDANTI L'APPARTENENZA DELL'ITALIA ALLE COMUNITA' EUROPEE ED ADEGUAMENTO DELL'ORDINAMENTO INTERNO AGLI ATTI NORMATIVI COMUNITARI	1.723	1.723

ALLEGATO B/3 SPESE - VARIAZIONI 2017 PER MISSIONE, PROGRAMMA, AZIONE E PROVVEDIMENTI

(MIGLIAIA DI EURO)

	COMPETENZA	CASSA
<p>LEGGE N. 94 DEL 1997 MODIFICHE ALLA LEGGE 5 AGOSTO 1978, N. 468, E SUCCESSIVE MODIFICAZIONI E INTEGRAZIONI, RECANTE NORME DI CONTABILITA' GENERALE DELLO STATO IN MATERIA DI BILANCIO. DELEGA AL GOVERNO PER L'INDIVIDUAZIONE DELLE UNITA' PREVISIONALI DI BASE DEL BILANCIO DELLO STATO</p>	-	-2
<p>LEGGE N. 196 DEL 2009 LEGGE DI CONTABILITA' E FINANZA PUBBLICA</p>	-	2.045
<p>ARTICOLO 29</p>	-	2.045
<p>DECRETO LEGISLATIVO N. 63 DEL 2017 EFFETTIVITA' DEL DIRITTO ALLO STUDIO ATTRAVERSO LA DEFINIZIONE DELLE PRESTAZIONI, IN RELAZIONE AI SERVIZI ALLA PERSONA, CON PARTICOLARE RIFERIMENTO ALLE CONDIZIONI DI DISAGIO E AI SERVIZI STRUMENTALI, NONCHE' POTENZIAMENTO DELLA CARTA DELLO STUDENTE, A NORMA DELL'ARTICOLO 1, COMMI 180 E 181, LETTERA F), DELLA LEGGE 13 LUGLIO 2015, N. 107</p>	2.500	2.500
<p>Valorizzazione e promozione delle eccellenze</p>	-	246
<p>LEGGE N. 94 DEL 1997 MODIFICHE ALLA LEGGE 5 AGOSTO 1978, N. 468, E SUCCESSIVE MODIFICAZIONI E INTEGRAZIONI, RECANTE NORME DI CONTABILITA' GENERALE DELLO STATO IN MATERIA DI BILANCIO. DELEGA AL GOVERNO PER L'INDIVIDUAZIONE DELLE UNITA' PREVISIONALI DI BASE DEL BILANCIO DELLO STATO</p>	-	-
<p>LEGGE N. 196 DEL 2009 LEGGE DI CONTABILITA' E FINANZA PUBBLICA</p>	-	246
<p>ARTICOLO 27</p>	-	-
<p>ARTICOLO 29</p>	-	245
<p>Sostegno alle famiglie per il diritto allo studio</p>	-30.018	-30.018
<p>LEGGE N. 94 DEL 1997 MODIFICHE ALLA LEGGE 5 AGOSTO 1978, N. 468, E SUCCESSIVE MODIFICAZIONI E INTEGRAZIONI, RECANTE NORME DI CONTABILITA' GENERALE DELLO STATO IN MATERIA DI BILANCIO. DELEGA AL GOVERNO PER L'INDIVIDUAZIONE DELLE UNITA' PREVISIONALI DI BASE DEL BILANCIO DELLO STATO</p>	-	-
<p>LEGGE DI STABILITA' N. 208 DEL 2015 DISPOSIZIONI PER LA FORMAZIONE DEL BILANCIO ANNUALE E PLURIENNALE DELLO STATO (LEGGE DI STABILITA' 2016)</p>	-70.018	-70.018
<p>DECRETO LEGISLATIVO N. 63 DEL 2017 EFFETTIVITA' DEL DIRITTO ALLO STUDIO ATTRAVERSO LA DEFINIZIONE DELLE PRESTAZIONI, IN RELAZIONE AI SERVIZI ALLA PERSONA, CON PARTICOLARE RIFERIMENTO ALLE CONDIZIONI DI DISAGIO E AI SERVIZI STRUMENTALI, NONCHE' POTENZIAMENTO DELLA CARTA DELLO STUDENTE, A NORMA DELL'ARTICOLO 1, COMMI 180 E 181, LETTERA F), DELLA LEGGE 13 LUGLIO 2015, N. 107</p>	40.000	40.000
<p>Cooperazione in materia culturale</p>	120	120
<p>LEGGE N. 196 DEL 2009 LEGGE DI CONTABILITA' E FINANZA PUBBLICA</p>	-	-
<p>ARTICOLO 21</p>	-	-
<p>LEGGE N. 164 DEL 2017 RATIFICA ED ESECUZIONE DEI SEGUENTI ACCORDI: A) ACCORDO TRA IL GOVERNO DELLA REPUBBLICA ITALIANA ED IL GOVERNO DEGLI EMIRATI ARABI UNITI NELL'AMBITO DELLA CULTURA, ARTE E PATRIMONIO, FATTO A DUBAI IL 20 NOVEMBRE 2012. B) ACCORDO TRA IL GOVERNO DELLA REPUBBLICA ITALIANA ED IL GOVERNO DELLA REPUBBLICA DI MALTA IN MATERIA DI COOPERAZIONE CULTURALE E DI ISTRUZIONE, FATTO A ROMA IL 19 DICEMBRE 2007; C) ACCORDO TRA IL GOVERNO DELLA REPUBBLICA ITALIANA ED IL GOVERNO DEL MONTENEGRO SULLA COOPERAZIONE SCIENTIFICA E TECNOLOGIA, FATTO A PODGORICA IL 26 SETTEMBRE 2013; D) ACCORDO DI COOPERAZIONE CULTURALE, SCIENTIFICA E TECNICA TRA IL GOVERNO DELLA REPUBBLICA ITALIANA ED IL GOVERNO DELLA REPUBBLICA DEL SENEGAL, FATTO A ROMA IL 17 FEBBRAIO 2015; E) ACCORDO TRA IL GOVERNO DELLA REPUBBLICA ITALIANA ED IL GOVERNO DELLA REPUBBLICA SLOVACCA SULLA COOPERAZIONE IN MATERIA DI CULTURA, ISTRUZIONE, SCIENZA E TECNOLOGIA, FATTO A BRATISLAVA IL 3 LUGLIO 2015; F) ACCORDO DI COLLABORAZIONE NEI SETTORI DELLA CULTURA E DELL'ISTRUZIONE TRA IL GOVERNO DELLA REPUBBLICA ITALIANA ED IL GOVERNO DELLA REPUBBLICA DI SLOVENIA, FATTO A ROMA L'8 MARZO 2000.</p>	120	120
<p>Istituzioni scolastiche non statali (22.9)</p>	8.178	53.812
<p>Trasferimenti e contributi per le scuole non statali</p>	8.178	53.812
<p>LEGGE N. 94 DEL 1997 MODIFICHE ALLA LEGGE 5 AGOSTO 1978, N. 468, E SUCCESSIVE MODIFICAZIONI E INTEGRAZIONI, RECANTE NORME DI CONTABILITA' GENERALE DELLO STATO IN MATERIA DI BILANCIO. DELEGA AL GOVERNO PER L'INDIVIDUAZIONE DELLE UNITA' PREVISIONALI DI BASE DEL BILANCIO DELLO STATO</p>	-	45.635
<p>LEGGE N. 196 DEL 2009 LEGGE DI CONTABILITA' E FINANZA PUBBLICA</p>	8.178	8.178

04/06/2018

999/662/122

ALLEGATO B/3 SPESE - VARIAZIONI 2017 PER MISSIONE, PROGRAMMA, AZIONE E PROVVEDIMENTI

(MIGLIAIA DI EURO)

	COMPETENZA	CASSA
ARTICOLO 27	8.178	8.178
Istruzione post-secondaria, degli adulti e livelli essenziali per l'istruzione e formazione professionale (22.15)	76	79
Spese di personale per il programma	76	79
LEGGE N. 385 DEL 1978 FONDO STRAORDINARIO - ESPOSTO IN TABELLA C	4	4
DECRETO DEL PRESIDENTE DELLA REPUBBLICA N. 469 DEL 1999 REGOLAMENTO RECANTE NORME DI SEMPLIFICAZIONE DEL PROCEDIMENTO PER IL VERSAMENTO DI SOMME ALL'ENTRATA E LA RIASSEGNAZIONE ALLE UNITA' PREVISIONALI DI BASE PER LA SPESA DEL BILANCIO DELLO STATO, CON PARTICOLARE RIFERIMENTO AI FINANZIAMENTI DELL'UNIONE EUROPEA, AI SENSI DELL'ARTICOLO 20, COMMA 8, DELLA LEGGE 15 MARZO 1997, N. 59.	70	70
ARTICOLO 2	70	70
LEGGE N. 196 DEL 2009 LEGGE DI CONTABILITÀ E FINANZA PUBBLICA	-	3
LEGGE N. 107 DEL 2015 RIFORMA DEL SISTEMA NAZIONALE DI ISTRUZIONE E FORMAZIONE E DELEGA PER IL RIORDINO DELLE DISPOSIZIONI LEGISLATIVE VIGENTI	3	3
ARTICOLO 1	3	3
Contributi agli Istituti Tecnici Superiori e ai percorsi Istruzione e Formazione Tecnica Superiore	-	-
LEGGE N. 94 DEL 1997 MODIFICHE ALLA LEGGE 5 AGOSTO 1978, N. 468, E SUCCESSIVE MODIFICAZIONI E INTEGRAZIONI, RECANTE NORME DI CONTABILITÀ GENERALE DELLO STATO IN MATERIA DI BILANCIO. DELEGA AL GOVERNO PER L'INDIVIDUAZIONE DELLE UNITA' PREVISIONALI DI BASE DEL BILANCIO DELLO STATO	-	-
Realizzazione degli indirizzi e delle politiche in ambito territoriale in materia di istruzione (22.16)	26.143	50.829
Spese di personale per il programma	12.387	12.564
LEGGE N. 385 DEL 1978 FONDO STRAORDINARIO - ESPOSTO IN TABELLA C	274	274
DECRETO DEL PRESIDENTE DELLA REPUBBLICA N. 469 DEL 1999 REGOLAMENTO RECANTE NORME DI SEMPLIFICAZIONE DEL PROCEDIMENTO PER IL VERSAMENTO DI SOMME ALL'ENTRATA E LA RIASSEGNAZIONE ALLE UNITA' PREVISIONALI DI BASE PER LA SPESA DEL BILANCIO DELLO STATO, CON PARTICOLARE RIFERIMENTO AI FINANZIAMENTI DELL'UNIONE EUROPEA, AI SENSI DELL'ARTICOLO 20, COMMA 8, DELLA LEGGE 15 MARZO 1997, N. 59.	11.274	11.274
ARTICOLO 2	11.274	11.274
LEGGE N. 196 DEL 2009 LEGGE DI CONTABILITÀ E FINANZA PUBBLICA	-	177
LEGGE N. 107 DEL 2015 RIFORMA DEL SISTEMA NAZIONALE DI ISTRUZIONE E FORMAZIONE E DELEGA PER IL RIORDINO DELLE DISPOSIZIONI LEGISLATIVE VIGENTI	195	195
ARTICOLO 1	195	195
LEGGE DI BILANCIO N. 232 DEL 2016 BILANCIO DI PREVISIONE DELLO STATO PER L'ANNO FINANZIARIO 2017 E BILANCIO PLURIENNALE PER IL TRIENNIO 2017-2019	645	645
ARTICOLO 18	645	645
Organizzazione dei servizi sul territorio, coordinamento e vigilanza sulle attività degli istituti scolastici statali	13.756	38.265
LEGGE N. 94 DEL 1997 MODIFICHE ALLA LEGGE 5 AGOSTO 1978, N. 468, E SUCCESSIVE MODIFICAZIONI E INTEGRAZIONI, RECANTE NORME DI CONTABILITÀ GENERALE DELLO STATO IN MATERIA DI BILANCIO. DELEGA AL GOVERNO PER L'INDIVIDUAZIONE DELLE UNITA' PREVISIONALI DI BASE DEL BILANCIO DELLO STATO	889	1.007
LEGGE N. 196 DEL 2009 LEGGE DI CONTABILITÀ E FINANZA PUBBLICA	12.867	37.259
ARTICOLO 26	9.288	9.288
ARTICOLO 27	-	-
ARTICOLO 29	-	24.392
Istruzione del primo ciclo (22.17)	655.710	792.374
Spese di personale per il programma (docenti)	59.982	59.982
DECRETO DEL PRESIDENTE DELLA REPUBBLICA N. 469 DEL 1999 REGOLAMENTO RECANTE NORME DI SEMPLIFICAZIONE DEL PROCEDIMENTO PER IL VERSAMENTO DI SOMME ALL'ENTRATA E LA RIASSEGNAZIONE ALLE UNITA' PREVISIONALI DI BASE PER LA SPESA DEL BILANCIO DELLO STATO, CON PARTICOLARE RIFERIMENTO AI FINANZIAMENTI DELL'UNIONE EUROPEA, AI SENSI DELL'ARTICOLO 20, COMMA 8, DELLA LEGGE 15 MARZO 1997, N. 59.	3.351	3.351

ALLEGATO B/3 SPESE - VARIAZIONI 2017 PER MISSIONE, PROGRAMMA, AZIONE E PROVVEDIMENTI

(MIGLIAIA DI EURO)

	COMPETENZA	CASSA
ARTICOLO 2	3.351	3.351
LEGGE N. 229 DEL 2016 INTERVENTI URGENTI IN FAVORE DELLE POPOLAZIONI COLPITE DAL SISMA DEL 24 AGOSTO 2016.	10.800	10.800
LEGGE DI BILANCIO N. 232 DEL 2016 BILANCIO DI PREVISIONE DELLO STATO PER L'ANNO FINANZIARIO 2017 E BILANCIO PLURIENNALE PER IL TRIENNIO 2017-2019	49.431	49.431
ARTICOLO 1	49.431	49.431
DECRETO LEGGE N. 91 DEL 2017 DISPOSIZIONI URGENTI PER LA CRESCITA ECONOMICA DEL MEZZOGIORNO	-3.600	-3.600
Spese di personale per il programma (dirigenti scolastici e personale ATA)	6.294	6.294
DECRETO DEL PRESIDENTE DELLA REPUBBLICA N. 469 DEL 1999 REGOLAMENTO RECANTE NORME DI SEMPLIFICAZIONE DEL PROCEDIMENTO PER IL VERSAMENTO DI SOMME ALL'ENTRATA E LA RIASSEGNAZIONE ALLE UNITA' PREVISIONALI DI BASE PER LA SPESA DEL BILANCIO DELLO STATO, CON PARTICOLARE RIFERIMENTO AI FINANZIAMENTI DELL'UNIONE EUROPEA, AI SENSI DELL'ARTICOLO 20, COMMA 8, DELLA LEGGE 15 MARZO 1997, N. 59.	305	305
ARTICOLO 2	305	305
LEGGE N. 107 DEL 2015 RIFORMA DEL SISTEMA NAZIONALE DI ISTRUZIONE E FORMAZIONE E DELEGA PER IL RIORDINO DELLE DISPOSIZIONI LEGISLATIVE VIGENTI	5.989	5.989
ARTICOLO 1	5.989	5.989
Interventi di integrazione scolastica degli studenti con bisogni educativi speciali incluse le spese del personale (docenti di sostegno)	21.854	21.936
DECRETO DEL PRESIDENTE DELLA REPUBBLICA N. 469 DEL 1999 REGOLAMENTO RECANTE NORME DI SEMPLIFICAZIONE DEL PROCEDIMENTO PER IL VERSAMENTO DI SOMME ALL'ENTRATA E LA RIASSEGNAZIONE ALLE UNITA' PREVISIONALI DI BASE PER LA SPESA DEL BILANCIO DELLO STATO, CON PARTICOLARE RIFERIMENTO AI FINANZIAMENTI DELL'UNIONE EUROPEA, AI SENSI DELL'ARTICOLO 20, COMMA 8, DELLA LEGGE 15 MARZO 1997, N. 59.	919	919
ARTICOLO 2	919	919
LEGGE N. 196 DEL 2009 LEGGE DI CONTABILITÀ E FINANZA PUBBLICA	-	82
ARTICOLO 29	-	82
LEGGE N. 229 DEL 2016 INTERVENTI URGENTI IN FAVORE DELLE POPOLAZIONI COLPITE DAL SISMA DEL 24 AGOSTO 2016.	450	450
LEGGE DI BILANCIO N. 232 DEL 2016 BILANCIO DI PREVISIONE DELLO STATO PER L'ANNO FINANZIARIO 2017 E BILANCIO PLURIENNALE PER IL TRIENNIO 2017-2019	20.634	20.634
ARTICOLO 1	20.634	20.634
DECRETO LEGGE N. 91 DEL 2017 DISPOSIZIONI URGENTI PER LA CRESCITA ECONOMICA DEL MEZZOGIORNO	-150	-150
Funzionamento degli istituti scolastici statali del primo ciclo	46.002	182.584
LEGGE N. 94 DEL 1997 MODIFICHE ALLA LEGGE 5 AGOSTO 1978, N. 468, E SUCCESSIVE MODIFICAZIONI E INTEGRAZIONI, RECANTE NORME DI CONTABILITÀ GENERALE DELLO STATO IN MATERIA DI BILANCIO. DELEGA AL GOVERNO PER L'INDIVIDUAZIONE DELLE UNITA' PREVISIONALI DI BASE DEL BILANCIO DELLO STATO	481	-17.414
DECRETO DEL PRESIDENTE DELLA REPUBBLICA N. 469 DEL 1999 REGOLAMENTO RECANTE NORME DI SEMPLIFICAZIONE DEL PROCEDIMENTO PER IL VERSAMENTO DI SOMME ALL'ENTRATA E LA RIASSEGNAZIONE ALLE UNITA' PREVISIONALI DI BASE PER LA SPESA DEL BILANCIO DELLO STATO, CON PARTICOLARE RIFERIMENTO AI FINANZIAMENTI DELL'UNIONE EUROPEA, AI SENSI DELL'ARTICOLO 20, COMMA 8, DELLA LEGGE 15 MARZO 1997, N. 59.	840	840
ARTICOLO 2	840	840
LEGGE N. 196 DEL 2009 LEGGE DI CONTABILITÀ E FINANZA PUBBLICA	-3.401	151.076
ARTICOLO 27	14.509	14.509
ARTICOLO 29	-	154.477
ARTICOLO 33	-17.910	-17.910
LEGGE N. 107 DEL 2015 RIFORMA DEL SISTEMA NAZIONALE DI ISTRUZIONE E FORMAZIONE E DELEGA PER IL RIORDINO DELLE DISPOSIZIONI LEGISLATIVE VIGENTI	2.457	2.457
ARTICOLO 1	2.457	2.457
LEGGE DI BILANCIO N. 232 DEL 2016 BILANCIO DI PREVISIONE DELLO STATO PER L'ANNO FINANZIARIO 2017 E BILANCIO PLURIENNALE PER IL TRIENNIO 2017-2019	-	-

04/06/2018

999/662/124

ALLEGATO B/3 SPESE - VARIAZIONI 2017 PER MISSIONE, PROGRAMMA, AZIONE E PROVVEDIMENTI

(MIGLIAIA DI EURO)

	COMPETENZA	CASSA
ARTICOLO 18	-	-
DECRETO LEGGE N. 244 DEL 2016 PROROGA E DEFINIZIONE DI TERMINI	4.500	4.500
DECRETO LEGGE N. 50 DEL 2017 DISPOSIZIONI URGENTI IN MATERIA FINANZIARIA, INIZIATIVE A FAVORE DEGLI ENTI TERRITORIALI, ULTERIORI INTERVENTI PER LE ZONE COLPITE DA EVENTI SISMICI E MISURE PER LO SVILUPPO	48.000	48.000
DECRETO LEGISLATIVO N. 63 DEL 2017 EFFETTIVITÀ DEL DIRITTO ALLO STUDIO ATTRAVERSO LA DEFINIZIONE DELLE PRESTAZIONI, IN RELAZIONE AI SERVIZI ALLA PERSONA, CON PARTICOLARE RIFERIMENTO ALLE CONDIZIONI DI DISAGIO E AI SERVIZI STRUMENTALI, NONCHÉ POTENZIAMENTO DELLA CARTA DELLO STUDENTE, A NORMA DELL'ARTICOLO 1, COMMI 180 E 181, LETTERA F), DELLA LEGGE 13 LUGLIO 2015, N. 107	-1.875	-1.875
DECRETO LEGGE N. 73 DEL 2017 DISPOSIZIONI URGENTI IN MATERIA DI PREVENZIONE VACCINALE	-	-
DECRETO LEGGE N. 148 DEL 2017 DISPOSIZIONI URGENTI IN MATERIA FINANZIARIA E PER ESIGENZE INDIFFERIBILI. MODIFICA ALLA DISCIPLINA DELL'ESTINZIONE DEL REATO PER CONDOTTE RIPARATORIE	-5.000	-5.000
Continuità del servizio scolastico	164.028	164.028
DECRETO DEL PRESIDENTE DELLA REPUBBLICA N. 469 DEL 1999 REGOLAMENTO RECANTE NORME DI SEMPLIFICAZIONE DEL PROCEDIMENTO PER IL VERSAMENTO DI SOMME ALL'ENTRATA E LA RIASSEGNAZIONE ALLE UNITA' PREVISIONALI DI BASE PER LA SPESA DEL BILANCIO DELLO STATO, CON PARTICOLARE RIFERIMENTO AI FINANZIAMENTI DELL'UNIONE EUROPEA, AI SENSI DELL'ARTICOLO 20, COMMA 8, DELLA LEGGE 15 MARZO 1997, N. 59.	76.210	76.210
ARTICOLO 2	76.210	76.210
LEGGE N. 196 DEL 2009 LEGGE DI CONTABILITÀ E FINANZA PUBBLICA	35.653	82.602
ARTICOLO 29	-	46.948
ARTICOLO 33	35.653	35.653
LEGGE DI STABILITÀ N. 190 DEL 2014 DISPOSIZIONI PER LA FORMAZIONE DEL BILANCIO ANNUALE E PLURIENNALE DELLO STATO (LEGGE DI STABILITÀ 2015)	52.165	5.216
ARTICOLO 1	52.165	5.216
Miglioramento dell'offerta formativa	357.551	357.551
DECRETO DEL PRESIDENTE DELLA REPUBBLICA N. 469 DEL 1999 REGOLAMENTO RECANTE NORME DI SEMPLIFICAZIONE DEL PROCEDIMENTO PER IL VERSAMENTO DI SOMME ALL'ENTRATA E LA RIASSEGNAZIONE ALLE UNITA' PREVISIONALI DI BASE PER LA SPESA DEL BILANCIO DELLO STATO, CON PARTICOLARE RIFERIMENTO AI FINANZIAMENTI DELL'UNIONE EUROPEA, AI SENSI DELL'ARTICOLO 20, COMMA 8, DELLA LEGGE 15 MARZO 1997, N. 59.	328.736	328.736
ARTICOLO 2	328.736	328.736
LEGGE N. 107 DEL 2015 RIFORMA DEL SISTEMA NAZIONALE DI ISTRUZIONE E FORMAZIONE E DELEGA PER IL RIORDINO DELLE DISPOSIZIONI LEGISLATIVE VIGENTI	30.318	30.318
LEGGE DI BILANCIO N. 232 DEL 2016 BILANCIO DI PREVISIONE DELLO STATO PER L'ANNO FINANZIARIO 2017 E BILANCIO PLURIENNALE PER IL TRIENNIO 2017-2019	-1.503	-1.503
ARTICOLO 18	-1.503	-1.503
Istruzione del secondo ciclo (22.18)	321.641	354.483
Spese di personale per il programma (docenti)	86.953	86.953
DECRETO DEL PRESIDENTE DELLA REPUBBLICA N. 469 DEL 1999 REGOLAMENTO RECANTE NORME DI SEMPLIFICAZIONE DEL PROCEDIMENTO PER IL VERSAMENTO DI SOMME ALL'ENTRATA E LA RIASSEGNAZIONE ALLE UNITA' PREVISIONALI DI BASE PER LA SPESA DEL BILANCIO DELLO STATO, CON PARTICOLARE RIFERIMENTO AI FINANZIAMENTI DELL'UNIONE EUROPEA, AI SENSI DELL'ARTICOLO 20, COMMA 8, DELLA LEGGE 15 MARZO 1997, N. 59.	2.153	2.153
ARTICOLO 2	2.153	2.153
LEGGE N. 229 DEL 2016 INTERVENTI URGENTI IN FAVORE DELLE POPOLAZIONI COLPITE DAL SISMA DEL 24 AGOSTO 2016.	3.600	3.600
LEGGE DI BILANCIO N. 232 DEL 2016 BILANCIO DI PREVISIONE DELLO STATO PER L'ANNO FINANZIARIO 2017 E BILANCIO PLURIENNALE PER IL TRIENNIO 2017-2019	82.400	82.400
ARTICOLO 1	82.400	82.400
DECRETO LEGGE N. 91 DEL 2017 DISPOSIZIONI URGENTI PER LA CRESCITA ECONOMICA DEL MEZZOGIORNO	-1.200	-1.200

ALLEGATO B/3 SPESE - VARIAZIONI 2017 PER MISSIONE, PROGRAMMA, AZIONE E PROVVEDIMENTI

(MIGLIAIA DI EURO)

	COMPETENZA	CASSA
Spese di personale per il programma (dirigenti scolastici e personale ATA)	4.145	4.145
DECRETO DEL PRESIDENTE DELLA REPUBBLICA N. 469 DEL 1999 REGOLAMENTO RECANTE NORME DI SEMPLIFICAZIONE DEL PROCEDIMENTO PER IL VERSAMENTO DI SOMME ALL'ENTRATA E LA RIASSEGNAZIONE ALLE UNITA' PREVISIONALI DI BASE PER LA SPESADEL BILANCIO DELLO STATO, CON PARTICOLARE RIFERIMENTO AI FINANZIAMENTI DELL'UNIONE EUROPEA, AI SENSI DELL'ARTICOLO 20, COMMA 8, DELLA LEGGE 15 MARZO 1997, N. 59.	135	135
ARTICOLO 2	135	135
LEGGE N. 107 DEL 2015 RIFORMA DEL SISTEMA NAZIONALE DI ISTRUZIONE E FORMAZIONE E DELEGA PER IL RIORDINO DELLE DISPOSIZIONI LEGISLATIVE VIGENTI	4.011	4.011
ARTICOLO 1	4.011	4.011
Interventi di integrazione scolastica degli studenti con bisogni educativi speciali incluse le spese del personale (docenti di sostegno)	21.108	21.132
DECRETO DEL PRESIDENTE DELLA REPUBBLICA N. 469 DEL 1999 REGOLAMENTO RECANTE NORME DI SEMPLIFICAZIONE DEL PROCEDIMENTO PER IL VERSAMENTO DI SOMME ALL'ENTRATA E LA RIASSEGNAZIONE ALLE UNITA' PREVISIONALI DI BASE PER LA SPESADEL BILANCIO DELLO STATO, CON PARTICOLARE RIFERIMENTO AI FINANZIAMENTI DELL'UNIONE EUROPEA, AI SENSI DELL'ARTICOLO 20, COMMA 8, DELLA LEGGE 15 MARZO 1997, N. 59.	373	373
ARTICOLO 2	373	373
LEGGE N. 196 DEL 2009 LEGGE DI CONTABILITÀ E FINANZA PUBBLICA	-	25
ARTICOLO 29	-	25
LEGGE N. 229 DEL 2016 INTERVENTI URGENTI IN FAVORE DELLE POPOLAZIONI COLPITE DAL SISMA DEL 24 AGOSTO 2016.	150	150
LEGGE DI BILANCIO N. 232 DEL 2016 BILANCIO DI PREVISIONE DELLO STATO PER L'ANNO FINANZIARIO 2017 E BILANCIO PLURIENNALE PER IL TRIENNIO 2017-2019	20.634	20.634
ARTICOLO 1	20.634	20.634
DECRETO LEGGE N. 91 DEL 2017 DISPOSIZIONI URGENTI PER LA CRESCITA ECONOMICA DEL MEZZOGIORNO	-50	-50
Funzionamento degli istituti scolastici statali del secondo ciclo	-41.744	-8.926
LEGGE N. 94 DEL 1997 MODIFICHE ALLA LEGGE 5 AGOSTO 1978, N. 468, E SUCCESSIVE MODIFICAZIONI E INTEGRAZIONI, RECANTE NORME DI CONTABILITÀ GENERALE DELLO STATO IN MATERIA DI BILANCIO. DELEGA AL GOVERNO PER L'INDIVIDUAZIONE DELLE UNITA' PREVISIONALI DI BASE DEL BILANCIO DELLO STATO	481	-53.073
DECRETO DEL PRESIDENTE DELLA REPUBBLICA N. 469 DEL 1999 REGOLAMENTO RECANTE NORME DI SEMPLIFICAZIONE DEL PROCEDIMENTO PER IL VERSAMENTO DI SOMME ALL'ENTRATA E LA RIASSEGNAZIONE ALLE UNITA' PREVISIONALI DI BASE PER LA SPESADEL BILANCIO DELLO STATO, CON PARTICOLARE RIFERIMENTO AI FINANZIAMENTI DELL'UNIONE EUROPEA, AI SENSI DELL'ARTICOLO 20, COMMA 8, DELLA LEGGE 15 MARZO 1997, N. 59.	840	840
ARTICOLO 2	840	840
LEGGE N. 196 DEL 2009 LEGGE DI CONTABILITÀ E FINANZA PUBBLICA	-10.232	29.192
ARTICOLO 27	9.688	9.688
ARTICOLO 29	-	39.424
ARTICOLO 33	-19.920	-19.920
LEGGE DI STABILITÀ' N. 190 DEL 2014 DISPOSIZIONI PER LA FORMAZIONE DEL BILANCIO ANNUALE E PLURIENNALE DELLO STATO (LEGGE DI STABILITÀ' 2015)	-52.165	-5.216
ARTICOLO 1	-52.165	-5.216
LEGGE N. 107 DEL 2015 RIFORMA DEL SISTEMA NAZIONALE DI ISTRUZIONE E FORMAZIONE E DELEGA PER IL RIORDINO DELLE DISPOSIZIONI LEGISLATIVE VIGENTI	2.457	2.457
ARTICOLO 1	2.457	2.457
DECRETO LEGGE N. 244 DEL 2016 PROROGA E DEFINIZIONE DI TERMINI	1.500	1.500
DECRETO LEGGE N. 50 DEL 2017 DISPOSIZIONI URGENTI IN MATERIA FINANZIARIA, INIZIATIVE A FAVORE DEGLI ENTI TERRITORIALI, ULTERIORI INTERVENTI PER LE ZONE COLPITE DA EVENTI SISMICI E MISURE PER LO SVILUPPO	16.000	16.000

04/06/2018

999/662/126

ALLEGATO B/3 SPESE - VARIAZIONI 2017 PER MISSIONE, PROGRAMMA, AZIONE E PROVVEDIMENTI

(MIGLIAIA DI EURO)

	COMPETENZA	CASSA
DECRETO LEGISLATIVO N. 63 DEL 2017 EFFETTIVITÀ DEL DIRITTO ALLO STUDIO ATTRAVERSO LA DEFINIZIONE DELLE PRESTAZIONI, IN RELAZIONE AI SERVIZI ALLA PERSONA, CON PARTICOLARE RIFERIMENTO ALLE CONDIZIONI DI DISAGIO E AI SERVIZI STRUMENTALI, NONCHÉ POTENZIAMENTO DELLA CARTA DELLO STUDENTE, A NORMA DELL'ARTICOLO 1, COMMI 180 E 181, LETTERA F), DELLA LEGGE 13 LUGLIO 2015, N. 107	-625	-625
Continuità del servizio scolastico	42.342	42.342
DECRETO DEL PRESIDENTE DELLA REPUBBLICA N. 469 DEL 1999 REGOLAMENTO RECANTE NORME DI SEMPLIFICAZIONE DEL PROCEDIMENTO PER IL VERSAMENTO DI SOMME ALL'ENTRATA E LA RIASSEGNAZIONE ALLE UNITA' PREVISIONALI DI BASE PER LA SPESA DEL BILANCIO DELLO STATO, CON PARTICOLARE RIFERIMENTO AI FINANZIAMENTI DELL'UNIONE EUROPEA, AI SENSI DELL'ARTICOLO 20, COMMA 8, DELLA LEGGE 15 MARZO 1997, N. 59.	40.465	40.465
ARTICOLO 2	40.465	40.465
LEGGE N. 196 DEL 2009 LEGGE DI CONTABILITÀ E FINANZA PUBBLICA	1.876	1.876
ARTICOLO 33	1.876	1.876
Miglioramento dell'offerta formativa	208.836	208.836
DECRETO DEL PRESIDENTE DELLA REPUBBLICA N. 469 DEL 1999 REGOLAMENTO RECANTE NORME DI SEMPLIFICAZIONE DEL PROCEDIMENTO PER IL VERSAMENTO DI SOMME ALL'ENTRATA E LA RIASSEGNAZIONE ALLE UNITA' PREVISIONALI DI BASE PER LA SPESA DEL BILANCIO DELLO STATO, CON PARTICOLARE RIFERIMENTO AI FINANZIAMENTI DELL'UNIONE EUROPEA, AI SENSI DELL'ARTICOLO 20, COMMA 8, DELLA LEGGE 15 MARZO 1997, N. 59.	237.651	237.651
ARTICOLO 2	237.651	237.651
LEGGE N. 107 DEL 2015 RIFORMA DEL SISTEMA NAZIONALE DI ISTRUZIONE E FORMAZIONE E DELEGA PER IL RIORDINO DELLE DISPOSIZIONI LEGISLATIVE VIGENTI	-30.318	-30.318
LEGGE DI BILANCIO N. 232 DEL 2016 BILANCIO DI PREVISIONE DELLO STATO PER L'ANNO FINANZIARIO 2017 E BILANCIO PLURIENNALE PER IL TRIENNIO 2017-2019	1.503	1.503
ARTICOLO 18	1.503	1.503
Reclutamento e aggiornamento dei dirigenti scolastici e del personale scolastico per l'istruzione (22.19)	8.766	-39.724
Reclutamento e aggiornamento dei dirigenti scolastici e del personale scolastico per l'istruzione del primo ciclo	3.433	-15.698
LEGGE N. 94 DEL 1997 MODIFICHE ALLA LEGGE 5 AGOSTO 1978, N. 468, E SUCCESSIVE MODIFICAZIONI E INTEGRAZIONI, RECANTE NORME DI CONTABILITÀ GENERALE DELLO STATO IN MATERIA DI BILANCIO. DELEGA AL GOVERNO PER L'INDIVIDUAZIONE DELLE UNITA' PREVISIONALI DI BASE DEL BILANCIO DELLO STATO	-	-20.231
LEGGE N. 196 DEL 2009 LEGGE DI CONTABILITÀ E FINANZA PUBBLICA	217	1.317
ARTICOLO 27	171	171
ARTICOLO 29	-	1.099
LEGGE N. 107 DEL 2015 RIFORMA DEL SISTEMA NAZIONALE DI ISTRUZIONE E FORMAZIONE E DELEGA PER IL RIORDINO DELLE DISPOSIZIONI LEGISLATIVE VIGENTI	366	366
ARTICOLO 1	366	366
LEGGE DI BILANCIO N. 232 DEL 2016 BILANCIO DI PREVISIONE DELLO STATO PER L'ANNO FINANZIARIO 2017 E BILANCIO PLURIENNALE PER IL TRIENNIO 2017-2019	2.850	2.850
ARTICOLO 1	2.850	2.850
Reclutamento e aggiornamento dei dirigenti scolastici e del personale scolastico per l'istruzione del secondo ciclo	5.333	-24.026
LEGGE N. 94 DEL 1997 MODIFICHE ALLA LEGGE 5 AGOSTO 1978, N. 468, E SUCCESSIVE MODIFICAZIONI E INTEGRAZIONI, RECANTE NORME DI CONTABILITÀ GENERALE DELLO STATO IN MATERIA DI BILANCIO. DELEGA AL GOVERNO PER L'INDIVIDUAZIONE DELLE UNITA' PREVISIONALI DI BASE DEL BILANCIO DELLO STATO	-	-30.560
LEGGE N. 196 DEL 2009 LEGGE DI CONTABILITÀ E FINANZA PUBBLICA	49	1.249
ARTICOLO 27	49	49
ARTICOLO 29	-	1.200
LEGGE N. 107 DEL 2015 RIFORMA DEL SISTEMA NAZIONALE DI ISTRUZIONE E FORMAZIONE E DELEGA PER IL RIORDINO DELLE DISPOSIZIONI LEGISLATIVE VIGENTI	534	534
ARTICOLO 1	534	534

ALLEGATO B/3 SPESE - VARIAZIONI 2017 PER MISSIONE, PROGRAMMA, AZIONE E PROVVEDIMENTI

(MIGLIAIA DI EURO)

	COMPETENZA	CASSA
LEGGE DI BILANCIO N. 232 DEL 2016 BILANCIO DI PREVISIONE DELLO STATO PER L'ANNO FINANZIARIO 2017 E BILANCIO PLURIENNALE PER IL TRIENNIO 2017-2019	4.750	4.750
ARTICOLO 1	4.750	4.750
Istruzione universitaria e formazione post-universitaria (23)	-18.726	83.098
Diritto allo studio nell'istruzione universitaria (23.1)	4.158	105.532
Spese di personale per il programma	40	42
LEGGE N. 385 DEL 1978 FONDO STRAORDINARIO - ESPOSTO IN TABELLA C	1	1
DECRETO DEL PRESIDENTE DELLA REPUBBLICA N. 469 DEL 1999 REGOLAMENTO RECANTE NORME DI SEMPLIFICAZIONE DEL PROCEDIMENTO PER IL VERSAMENTO DI SOMME ALL'ENTRATA E LA RIASSEGNAZIONE ALLE UNITA' PREVISIONALI DI BASE PER LA SPESA DEL BILANCIO DELLO STATO, CON PARTICOLARE RIFERIMENTO AI FINANZIAMENTI DELL'UNIONE EUROPEA, AI SENSI DELL'ARTICOLO 20, COMMA 8, DELLA LEGGE 15 MARZO 1997, N. 59.	39	39
ARTICOLO 2	39	39
LEGGE N. 196 DEL 2009 LEGGE DI CONTABILITÀ E FINANZA PUBBLICA	-	1
Sostegno agli studenti tramite borse di studio e prestiti d'onore	-	100.291
LEGGE N. 94 DEL 1997 MODIFICHE ALLA LEGGE 5 AGOSTO 1978, N. 468, E SUCCESSIVE MODIFICAZIONI E INTEGRAZIONI, RECANTE NORME DI CONTABILITÀ GENERALE DELLO STATO IN MATERIA DI BILANCIO. DELEGA AL GOVERNO PER L'INDIVIDUAZIONE DELLE UNITA' PREVISIONALI DI BASE DEL BILANCIO DELLO STATO	-	5.004
LEGGE N. 196 DEL 2009 LEGGE DI CONTABILITÀ E FINANZA PUBBLICA	-	95.287
ARTICOLO 29	-	95.287
LEGGE DI BILANCIO N. 232 DEL 2016 BILANCIO DI PREVISIONE DELLO STATO PER L'ANNO FINANZIARIO 2017 E BILANCIO PLURIENNALE PER IL TRIENNIO 2017-2019	-	-
ARTICOLO 1	-	-
LEGGE N. 235 DEL 2016 RATIFICA ED ESECUZIONE DELL'ACCORDO TRA IL GOVERNO DELLA REPUBBLICA ITALIANA E IL GOVERNO DELLA REPUBBLICA DEL TAGIKISTAN SULLA COOPERAZIONE CULTURALE, SCIENTIFICA E TECNOLOGICA, FIRMATO A DUSHANBÈ IL 22 MAGGIO 2007	-	-
LEGGE N. 241 DEL 2016 RATIFICA ED ESECUZIONE DELL'ACCORDO TRA IL GOVERNO DELLA REPUBBLICA ITALIANA E IL GOVERNO DELLA REPUBBLICA Ceca SULLA COOPERAZIONE IN MATERIA DI CULTURA, ISTRUZIONE, SCIENZA E TECNOLOGIA, FATTO A PRAGA L'8 FEBBRAIO 2011	-	-
Promozione di attività culturali, sportive e ricreative presso università e collegi universitari	-	-
LEGGE N. 94 DEL 1997 MODIFICHE ALLA LEGGE 5 AGOSTO 1978, N. 468, E SUCCESSIVE MODIFICAZIONI E INTEGRAZIONI, RECANTE NORME DI CONTABILITÀ GENERALE DELLO STATO IN MATERIA DI BILANCIO. DELEGA AL GOVERNO PER L'INDIVIDUAZIONE DELLE UNITA' PREVISIONALI DI BASE DEL BILANCIO DELLO STATO	-	-
Realizzazione o ristrutturazione di alloggi per studenti universitari	3.000	3.000
LEGGE N. 94 DEL 1997 MODIFICHE ALLA LEGGE 5 AGOSTO 1978, N. 468, E SUCCESSIVE MODIFICAZIONI E INTEGRAZIONI, RECANTE NORME DI CONTABILITÀ GENERALE DELLO STATO IN MATERIA DI BILANCIO. DELEGA AL GOVERNO PER L'INDIVIDUAZIONE DELLE UNITA' PREVISIONALI DI BASE DEL BILANCIO DELLO STATO	-	-
DECRETO LEGGE N. 8 DEL 2017 NUOVI INTERVENTI URGENTI IN FAVORE DELLE POPOLAZIONI COLPITE DAGLI EVENTI SISMICI DEL 2016 E DEL 2017	3.000	3.000
Cooperazione e promozione di iniziative di collaborazione internazionale nel settore della formazione superiore	1.117	2.199
LEGGE N. 94 DEL 1997 MODIFICHE ALLA LEGGE 5 AGOSTO 1978, N. 468, E SUCCESSIVE MODIFICAZIONI E INTEGRAZIONI, RECANTE NORME DI CONTABILITÀ GENERALE DELLO STATO IN MATERIA DI BILANCIO. DELEGA AL GOVERNO PER L'INDIVIDUAZIONE DELLE UNITA' PREVISIONALI DI BASE DEL BILANCIO DELLO STATO	-	1.082
LEGGE DI BILANCIO N. 232 DEL 2016 BILANCIO DI PREVISIONE DELLO STATO PER L'ANNO FINANZIARIO 2017 E BILANCIO PLURIENNALE PER IL TRIENNIO 2017-2019	750	750
LEGGE N. 235 DEL 2016 RATIFICA ED ESECUZIONE DELL'ACCORDO TRA IL GOVERNO DELLA REPUBBLICA ITALIANA E IL GOVERNO DELLA REPUBBLICA DEL TAGIKISTAN SULLA COOPERAZIONE CULTURALE, SCIENTIFICA E TECNOLOGICA, FIRMATO A DUSHANBÈ IL 22 MAGGIO 2007	2	2

04/06/2018

999/662/128

ALLEGATO B/3 SPESE - VARIAZIONI 2017 PER MISSIONE, PROGRAMMA, AZIONE E PROVVEDIMENTI

(MIGLIAIA DI EURO)

	COMPETENZA	CASSA
<p>LEGGE N. 241 DEL 2016 RATIFICA ED ESECUZIONE DELL'ACCORDO TRA IL GOVERNO DELLA REPUBBLICA ITALIANA E IL GOVERNO DELLA REPUBBLICA CECA SULLA COOPERAZIONE IN MATERIA DI CULTURA, ISTRUZIONE, SCIENZA E TECNOLOGIA, FATTO A PRAGA L'8 FEBBRAIO 2011</p> <p>LEGGE N. 164 DEL 2017 RATIFICA ED ESECUZIONE DEI SEGUENTI ACCORDI: A) ACCORDO TRA IL GOVERNO DELLA REPUBBLICA ITALIANA ED IL GOVERNO DEGLI EMIRATI ARABI UNITI NELL'AMBITO DELLA CULTURA, ARTE E PATRIMONIO, FATTO A DUBAI IL 20 NOVEMBRE 2012. B) ACCORDO TRA IL GOVERNO DELLA REPUBBLICA ITALIANA E IL GOVERNO DELLA REPUBBLICA DI MALTA IN MATERIA DI COOPERAZIONE CULTURALE E DI ISTRUZIONE, FATTO A ROMA IL 19 DICEMBRE 2007; C) ACCORDO TRA IL GOVERNO DELLA REPUBBLICA ITALIANA E IL GOVERNO DEL MONTENEGRO SULLA COOPERAZIONE SCIENTIFICA E TECNOLOGIA, FATTO A PODGORICA IL 26 SETTEMBRE 2013; D) ACCORDO DI COOPERAZIONE CULTURALE, SCIENTIFICA E TECNICA TRA IL GOVERNO DELLA REPUBBLICA ITALIANA ED IL GOVERNO DELLA REPUBBLICA DEL SENEGAL, FATTO A ROMA IL 17 FEBBRAIO 2015; E) ACCORDO TRA IL GOVERNO DELLA REPUBBLICA ITALIANA ED IL GOVERNO DELLA REPUBBLICA SLOVACCA SULLA COOPERAZIONE IN MATERIA DI CULTURA, ISTRUZIONE, SCIENZA E TECNOLOGIA, FATTO A BRATISLAVA IL 3 LUGLIO 2015; F) ACCORDO DI COLLABORAZIONE NEI SETTORI DELLA CULTURA E DELL'ISTRUZIONE TRA IL GOVERNO DELLA REPUBBLICA ITALIANA ED IL GOVERNO DELLA REPUBBLICA DI SLOVENIA, FATTO A ROMA L'8 MARZO 2000.</p>	162	162
<p>Istituzioni dell'Alta Formazione Artistica, Musicale e Coreutica (23.2)</p>	12.400	15.826
<p>Spese di personale per il programma</p> <p>LEGGE N. 385 DEL 1978 FONDO STRAORDINARIO - ESPOSTO IN TABELLA C</p> <p>DECRETO DEL PRESIDENTE DELLA REPUBBLICA N. 469 DEL 1999 REGOLAMENTO RECANTE NORME DI SEMPLIFICAZIONE DEL PROCEDIMENTO PER IL VERSAMENTO DI SOMME ALL'ENTRATA E LA RIASSEGNAZIONE ALLE UNITA' PREVISIONALI DI BASE PER LA SPESA DEL BILANCIO DELLO STATO, CON PARTICOLARE RIFERIMENTO AI FINANZIAMENTI DELL'UNIONE EUROPEA, AI SENSI DELL'ARTICOLO 20, COMMA 8, DELLA LEGGE 15 MARZO 1997, N. 59.</p> <p>ARTICOLO 2</p> <p>LEGGE N. 196 DEL 2009 LEGGE DI CONTABILITA' E FINANZA PUBBLICA</p>	131 7 123 123 -	136 7 123 123 6
<p>Spese di personale per il programma (docenti)</p> <p>LEGGE N. 94 DEL 1997 MODIFICHE ALLA LEGGE 5 AGOSTO 1978, N. 468, E SUCCESSIVE MODIFICAZIONI E INTEGRAZIONI, RECANTE NORME DI CONTABILITA' GENERALE DELLO STATO IN MATERIA DI BILANCIO. DELEGA AL GOVERNO PER L'INDIVIDUAZIONE DELLE UNITA' PREVISIONALI DI BASE DEL BILANCIO DELLO STATO</p> <p>DECRETO DEL PRESIDENTE DELLA REPUBBLICA N. 469 DEL 1999 REGOLAMENTO RECANTE NORME DI SEMPLIFICAZIONE DEL PROCEDIMENTO PER IL VERSAMENTO DI SOMME ALL'ENTRATA E LA RIASSEGNAZIONE ALLE UNITA' PREVISIONALI DI BASE PER LA SPESA DEL BILANCIO DELLO STATO, CON PARTICOLARE RIFERIMENTO AI FINANZIAMENTI DELL'UNIONE EUROPEA, AI SENSI DELL'ARTICOLO 20, COMMA 8, DELLA LEGGE 15 MARZO 1997, N. 59.</p> <p>ARTICOLO 2</p>	79 45 34 34	79 45 34 34
<p>Spese di personale per il programma (personale amministrativo)</p> <p>DECRETO DEL PRESIDENTE DELLA REPUBBLICA N. 469 DEL 1999 REGOLAMENTO RECANTE NORME DI SEMPLIFICAZIONE DEL PROCEDIMENTO PER IL VERSAMENTO DI SOMME ALL'ENTRATA E LA RIASSEGNAZIONE ALLE UNITA' PREVISIONALI DI BASE PER LA SPESA DEL BILANCIO DELLO STATO, CON PARTICOLARE RIFERIMENTO AI FINANZIAMENTI DELL'UNIONE EUROPEA, AI SENSI DELL'ARTICOLO 20, COMMA 8, DELLA LEGGE 15 MARZO 1997, N. 59.</p> <p>ARTICOLO 2</p>	2 2 2	2 2 2
<p>Supporto alla programmazione degli istituti di alta formazione artistica, musicale e coreutica</p> <p>LEGGE N. 94 DEL 1997 MODIFICHE ALLA LEGGE 5 AGOSTO 1978, N. 468, E SUCCESSIVE MODIFICAZIONI E INTEGRAZIONI, RECANTE NORME DI CONTABILITA' GENERALE DELLO STATO IN MATERIA DI BILANCIO. DELEGA AL GOVERNO PER L'INDIVIDUAZIONE DELLE UNITA' PREVISIONALI DI BASE DEL BILANCIO DELLO STATO</p> <p>DECRETO LEGGE N. 50 DEL 2017 DISPOSIZIONI URGENTI IN MATERIA FINANZIARIA, INIZIATIVE A FAVORE DEGLI ENTI TERRITORIALI, ULTERIORI INTERVENTI PER LE ZONE COLPITE DA EVENTI SISMICI E MISURE PER LO SVILUPPO</p>	6.545 -45 6.590	9.965 3.375 6.590
<p>Interventi di edilizia e acquisizione di attrezzature per gli istituti di alta cultura</p>	-	-

ALLEGATO B/3 SPESE - VARIAZIONI 2017 PER MISSIONE, PROGRAMMA, AZIONE E PROVVEDIMENTI

(MIGLIAIA DI EURO)

	COMPETENZA	CASSA
LEGGE N. 94 DEL 1997 MODIFICHE ALLA LEGGE 5 AGOSTO 1978, N. 468, E SUCCESSIVE MODIFICAZIONI E INTEGRAZIONI, RECANTE NORME DI CONTABILITA' GENERALE DELLO STATO IN MATERIA DI BILANCIO. DELEGA AL GOVERNO PER L'INDIVIDUAZIONE DELLE UNITA' PREVISIONALI DI BASE DEL BILANCIO DELLO STATO	-	-
Miglioramento dell'offerta universitaria e formativa	5.643	5.643
DECRETO DEL PRESIDENTE DELLA REPUBBLICA N. 469 DEL 1999 REGOLAMENTO RECANTE NORME DI SEMPLIFICAZIONE DEL PROCEDIMENTO PER IL VERSAMENTO DI SOMME ALL'ENTRATA E LA RIASSEGNAZIONE ALLE UNITA' PREVISIONALI DI BASE PER LA SPESA DEL BILANCIO DELLO STATO, CON PARTICOLARE RIFERIMENTO AI FINANZIAMENTI DELL'UNIONE EUROPEA, AI SENSI DELL'ARTICOLO 20, COMMA 8, DELLA LEGGE 15 MARZO 1997, N. 59.	5.643	5.643
ARTICOLO 2	5.643	5.643
Sistema universitario e formazione post-universitaria (23.3)	-35.284	-38.260
Spese di personale per il programma	300	314
LEGGE N. 385 DEL 1978 FONDO STRAORDINARIO - ESPOSTO IN TABELLA C	18	18
DECRETO DEL PRESIDENTE DELLA REPUBBLICA N. 469 DEL 1999 REGOLAMENTO RECANTE NORME DI SEMPLIFICAZIONE DEL PROCEDIMENTO PER IL VERSAMENTO DI SOMME ALL'ENTRATA E LA RIASSEGNAZIONE ALLE UNITA' PREVISIONALI DI BASE PER LA SPESA DEL BILANCIO DELLO STATO, CON PARTICOLARE RIFERIMENTO AI FINANZIAMENTI DELL'UNIONE EUROPEA, AI SENSI DELL'ARTICOLO 20, COMMA 8, DELLA LEGGE 15 MARZO 1997, N. 59.	282	282
ARTICOLO 2	282	282
LEGGE N. 196 DEL 2009 LEGGE DI CONTABILITA' E FINANZA PUBBLICA	-	14
Finanziamento delle università statali	-35.586	-38.781
LEGGE N. 94 DEL 1997 MODIFICHE ALLA LEGGE 5 AGOSTO 1978, N. 468, E SUCCESSIVE MODIFICAZIONI E INTEGRAZIONI, RECANTE NORME DI CONTABILITA' GENERALE DELLO STATO IN MATERIA DI BILANCIO. DELEGA AL GOVERNO PER L'INDIVIDUAZIONE DELLE UNITA' PREVISIONALI DI BASE DEL BILANCIO DELLO STATO	9	-3.186
LEGGE N. 196 DEL 2009 LEGGE DI CONTABILITA' E FINANZA PUBBLICA	5.000	5.000
ARTICOLO 27	5.000	5.000
DECRETO LEGGE N. 8 DEL 2017 NUOVI INTERVENTI URGENTI IN FAVORE DELLE POPOLAZIONI COLPITE DAGLI EVENTI SISMICI DEL 2016 E DEL 2017	-3.000	-3.000
DECRETO LEGGE N. 50 DEL 2017 DISPOSIZIONI URGENTI IN MATERIA FINANZIARIA, INIZIATIVE A FAVORE DEGLI ENTI TERRITORIALI, ULTERIORI INTERVENTI PER LE ZONE COLPITE DA EVENTI SISMICI E MISURE PER LO SVILUPPO	-8.000	-8.000
DECRETO LEGGE N. 148 DEL 2017 DISPOSIZIONI URGENTI IN MATERIA FINANZIARIA E PER ESIGENZE INDIFFERIBILI. MODIFICA ALLA DISCIPLINA DELL'ESTINZIONE DEL REATO PER CONDOTTE RIPARATORIE	-38.300	-38.300
LEGGE N. 167 DEL 2017 DISPOSIZIONI PER L'ADEMPIMENTO DEGLI OBBLIGHI DERIVANTI DALL'APPARTENENZA DELL'ITALIA ALL'UNIONE EUROPEA - LEGGE EUROPEA 2017	8.705	8.705
Contributi a favore delle università non statali	-	-
LEGGE N. 94 DEL 1997 MODIFICHE ALLA LEGGE 5 AGOSTO 1978, N. 468, E SUCCESSIVE MODIFICAZIONI E INTEGRAZIONI, RECANTE NORME DI CONTABILITA' GENERALE DELLO STATO IN MATERIA DI BILANCIO. DELEGA AL GOVERNO PER L'INDIVIDUAZIONE DELLE UNITA' PREVISIONALI DI BASE DEL BILANCIO DELLO STATO	-	-
Interventi di edilizia universitaria	-	-
LEGGE N. 94 DEL 1997 MODIFICHE ALLA LEGGE 5 AGOSTO 1978, N. 468, E SUCCESSIVE MODIFICAZIONI E INTEGRAZIONI, RECANTE NORME DI CONTABILITA' GENERALE DELLO STATO IN MATERIA DI BILANCIO. DELEGA AL GOVERNO PER L'INDIVIDUAZIONE DELLE UNITA' PREVISIONALI DI BASE DEL BILANCIO DELLO STATO	-	-
Supporto alla programmazione e valutazione del sistema universitario	4	210
LEGGE N. 94 DEL 1997 MODIFICHE ALLA LEGGE 5 AGOSTO 1978, N. 468, E SUCCESSIVE MODIFICAZIONI E INTEGRAZIONI, RECANTE NORME DI CONTABILITA' GENERALE DELLO STATO IN MATERIA DI BILANCIO. DELEGA AL GOVERNO PER L'INDIVIDUAZIONE DELLE UNITA' PREVISIONALI DI BASE DEL BILANCIO DELLO STATO	-	190
DECRETO LEGGE N. 269 DEL 2003 DISPOSIZIONI URGENTI PER FAVORIRE LO SVILUPPO E PER LA CORREZIONE DELL'ANDAMENTO DEI CONTI PUBBLICI	-14	-

04/06/2018

999/662/130

ALLEGATO B/3 SPESE - VARIAZIONI 2017 PER MISSIONE, PROGRAMMA, AZIONE E PROVVEDIMENTI

(MIGLIAIA DI EURO)

	COMPETENZA	CASSA
LEGGE N. 196 DEL 2009 LEGGE DI CONTABILITÀ E FINANZA PUBBLICA	19	19
Diritti sociali, politiche sociali e famiglia (24)	-105.978	265.110
Terzo settore (associazionismo, volontariato, Onlus e formazioni sociali) e responsabilità sociale delle imprese e delle organizzazioni (24.2)	65.803	396.404
Spese di personale per il programma	17	17
LEGGE N. 385 DEL 1978 FONDO STRAORDINARIO - ESPOSTO IN TABELLA C	8	8
DECRETO DEL PRESIDENTE DELLA REPUBBLICA N. 469 DEL 1999 REGOLAMENTO RECANTE NORME DI SEMPLIFICAZIONE DEL PROCEDIMENTO PER IL VERSAMENTO DI SOMME ALL'ENTRATA E LA RIASSEGNAZIONE ALLE UNITA' PREVISIONALI DI BASE PER LA SPESA DEL BILANCIO DELLO STATO, CON PARTICOLARE RIFERIMENTO AI FINANZIAMENTI DELL'UNIONE EUROPEA, AI SENSI DELL'ARTICOLO 20, COMMA 8, DELLA LEGGE 15 MARZO 1997, N. 59.	9	9
ARTICOLO 2	9	9
Sviluppo, promozione, monitoraggio e controllo delle organizzazioni di terzo settore	65.786	396.387
LEGGE N. 94 DEL 1997 MODIFICHE ALLA LEGGE 5 AGOSTO 1978, N. 468, E SUCCESSIVE MODIFICAZIONI E INTEGRAZIONI, RECANTE NORME DI CONTABILITÀ GENERALE DELLO STATO IN MATERIA DI BILANCIO. DELEGA AL GOVERNO PER L'INDIVIDUAZIONE DELLE UNITA' PREVISIONALI DI BASE DEL BILANCIO DELLO STATO	-	-2.045
LEGGE N. 449 DEL 1997 MISURE PER LA STABILIZZAZIONE DELLA FINANZA PUBBLICA.	857	857
LEGGE N. 196 DEL 2009 LEGGE DI CONTABILITÀ E FINANZA PUBBLICA	3.805	336.452
ARTICOLO 21	-	-
ARTICOLO 27	3.805	3.805
LEGGE DI BILANCIO N. 232 DEL 2016 BILANCIO DI PREVISIONE DELLO STATO PER L'ANNO FINANZIARIO 2017 E BILANCIO PLURIENNALE PER IL TRIENNIO 2017-2019	-	-
ARTICOLO 18	-	-
DECRETO LEGGE N. 50 DEL 2017 DISPOSIZIONI URGENTI IN MATERIA FINANZIARIA, INIZIATIVE A FAVORE DEGLI ENTI TERRITORIALI, ULTERIORI INTERVENTI PER LE ZONE COLPITE DA EVENTI SISMICI E MISURE PER LO SVILUPPO	-836	-836
DECRETO LEGISLATIVO N. 117 DEL 2017 CODICE TERZO SETTORE A NORMA ART. 1 CO. 2 LETTERA B) LEGGE 6 GIUGNO 2016 N. 106	61.960	61.960
Protezione sociale per particolari categorie (24.5)	131.161	171.813
Maggiorazioni pensionistiche ex-combattenti, risarcimenti e rimborsi vari	131.757	172.332
LEGGE N. 94 DEL 1997 MODIFICHE ALLA LEGGE 5 AGOSTO 1978, N. 468, E SUCCESSIVE MODIFICAZIONI E INTEGRAZIONI, RECANTE NORME DI CONTABILITÀ GENERALE DELLO STATO IN MATERIA DI BILANCIO. DELEGA AL GOVERNO PER L'INDIVIDUAZIONE DELLE UNITA' PREVISIONALI DI BASE DEL BILANCIO DELLO STATO	-	32.518
DECRETO DEL PRESIDENTE DELLA REPUBBLICA N. 469 DEL 1999 REGOLAMENTO RECANTE NORME DI SEMPLIFICAZIONE DEL PROCEDIMENTO PER IL VERSAMENTO DI SOMME ALL'ENTRATA E LA RIASSEGNAZIONE ALLE UNITA' PREVISIONALI DI BASE PER LA SPESA DEL BILANCIO DELLO STATO, CON PARTICOLARE RIFERIMENTO AI FINANZIAMENTI DELL'UNIONE EUROPEA, AI SENSI DELL'ARTICOLO 20, COMMA 8, DELLA LEGGE 15 MARZO 1997, N. 59.	131.964	131.964
ARTICOLO 2	131.964	131.964
LEGGE N. 196 DEL 2009 LEGGE DI CONTABILITÀ E FINANZA PUBBLICA	-	8.057
LEGGE DI BILANCIO N. 232 DEL 2016 BILANCIO DI PREVISIONE DELLO STATO PER L'ANNO FINANZIARIO 2017 E BILANCIO PLURIENNALE PER IL TRIENNIO 2017-2019	-	-
DECRETO LEGGE N. 50 DEL 2017 DISPOSIZIONI URGENTI IN MATERIA FINANZIARIA, INIZIATIVE A FAVORE DEGLI ENTI TERRITORIALI, ULTERIORI INTERVENTI PER LE ZONE COLPITE DA EVENTI SISMICI E MISURE PER LO SVILUPPO	-207	-207
Politiche per la famiglia	-1.425	-1.425
DECRETO LEGGE N. 50 DEL 2017 DISPOSIZIONI URGENTI IN MATERIA FINANZIARIA, INIZIATIVE A FAVORE DEGLI ENTI TERRITORIALI, ULTERIORI INTERVENTI PER LE ZONE COLPITE DA EVENTI SISMICI E MISURE PER LO SVILUPPO	-1.425	-1.425
Promozione e garanzia delle pari opportunità	-585	-585

ALLEGATO B/3 SPESE - VARIAZIONI 2017 PER MISSIONE, PROGRAMMA, AZIONE E PROVVEDIMENTI

(MIGLIAIA DI EURO)

	COMPETENZA	CASSA
DECRETO LEGGE N. 50 DEL 2017 DISPOSIZIONI URGENTI IN MATERIA FINANZIARIA, INIZIATIVE A FAVORE DEGLI ENTI TERRITORIALI, ULTERIORI INTERVENTI PER LE ZONE COLPITE DA EVENTI SISMICI E MISURE PER LO SVILUPPO	-635	-635
LEGGE N. 71 DEL 2017 DISPOSIZIONI PER L'ADEMPIMENTO DEGLI OBBLIGHI DERIVANTI DALL'APPARTENENZA DEL CYBERBULLISMO	50	50
Sostegno al reddito tramite carta acquisti	-3.623	-3.623
DECRETO LEGGE N. 50 DEL 2017 DISPOSIZIONI URGENTI IN MATERIA FINANZIARIA, INIZIATIVE A FAVORE DEGLI ENTI TERRITORIALI, ULTERIORI INTERVENTI PER LE ZONE COLPITE DA EVENTI SISMICI E MISURE PER LO SVILUPPO	-3.623	-3.623
Tutela della privacy	887	887
LEGGE N. 167 DEL 2017 DISPOSIZIONI PER L'ADEMPIMENTO DEGLI OBBLIGHI DERIVANTI DALL'APPARTENENZA DELL'ITALIA ALL'UNIONE EUROPEA - LEGGE EUROPEA 2017	887	887
Lotta alle dipendenze	4.208	4.285
LEGGE N. 94 DEL 1997 MODIFICHE ALLA LEGGE 5 AGOSTO 1978, N. 468, E SUCCESSIVE MODIFICAZIONI E INTEGRAZIONI, RECANTE NORME DI CONTABILITA' GENERALE DELLO STATO IN MATERIA DI BILANCIO. DELEGA AL GOVERNO PER L'INDIVIDUAZIONE DELLE UNITA' PREVISIONALI DI BASE DEL BILANCIO DELLO STATO	-	77
DECRETO DEL PRESIDENTE DELLA REPUBBLICA N. 469 DEL 1999 REGOLAMENTO RECANTE NORME DI SEMPLIFICAZIONE DEL PROCEDIMENTO PER IL VERSAMENTO DI SOMME ALL'ENTRATA E LA RIASSEGNAZIONE ALLE UNITA' PREVISIONALI DI BASE PER LA SPESA DEL BILANCIO DELLO STATO, CON PARTICOLARE RIFERIMENTO AI FINANZIAMENTI DELL'UNIONE EUROPEA, AI SENSI DELL'ARTICOLO 20, COMMA 8, DELLA LEGGE 15 MARZO 1997, N. 59.	4.372	4.372
ARTICOLO 2	4.372	4.372
DECRETO LEGGE N. 50 DEL 2017 DISPOSIZIONI URGENTI IN MATERIA FINANZIARIA, INIZIATIVE A FAVORE DEGLI ENTI TERRITORIALI, ULTERIORI INTERVENTI PER LE ZONE COLPITE DA EVENTI SISMICI E MISURE PER LO SVILUPPO	-164	-164
Tutela delle minoranze linguistiche	-58	-58
DECRETO LEGGE N. 50 DEL 2017 DISPOSIZIONI URGENTI IN MATERIA FINANZIARIA, INIZIATIVE A FAVORE DEGLI ENTI TERRITORIALI, ULTERIORI INTERVENTI PER LE ZONE COLPITE DA EVENTI SISMICI E MISURE PER LO SVILUPPO	-58	-58
Garanzia dei diritti dei cittadini (24.6)	27.350	27.182
Spese di personale per il programma	2.119	2.119
LEGGE N. 385 DEL 1978 FONDO STRAORDINARIO - ESPOSTO IN TABELLA C	214	214
DECRETO DEL PRESIDENTE DELLA REPUBBLICA N. 469 DEL 1999 REGOLAMENTO RECANTE NORME DI SEMPLIFICAZIONE DEL PROCEDIMENTO PER IL VERSAMENTO DI SOMME ALL'ENTRATA E LA RIASSEGNAZIONE ALLE UNITA' PREVISIONALI DI BASE PER LA SPESA DEL BILANCIO DELLO STATO, CON PARTICOLARE RIFERIMENTO AI FINANZIAMENTI DELL'UNIONE EUROPEA, AI SENSI DELL'ARTICOLO 20, COMMA 8, DELLA LEGGE 15 MARZO 1997, N. 59.	722	722
ARTICOLO 2	722	722
LEGGE N. 350 DEL 2003 DISPOSIZIONI PER LA FORMAZIONE DEL BILANCIO ANNUALE E PLURIENNALE DELLO STATO (LEGGE FINANZIARIA 2004).	988	988
ARTICOLO 3	988	988
LEGGE DI BILANCIO N. 232 DEL 2016 BILANCIO DI PREVISIONE DELLO STATO PER L'ANNO FINANZIARIO 2017 E BILANCIO PLURIENNALE PER IL TRIENNIO 2017-2019	195	195
ARTICOLO 18	195	195
Riparazioni pecuniarie per errori giudiziari, ingiusta detenzione, responsabilità civile dei giudici e violazione dei diritti umani	25.000	25.000
LEGGE N. 94 DEL 1997 MODIFICHE ALLA LEGGE 5 AGOSTO 1978, N. 468, E SUCCESSIVE MODIFICAZIONI E INTEGRAZIONI, RECANTE NORME DI CONTABILITA' GENERALE DELLO STATO IN MATERIA DI BILANCIO. DELEGA AL GOVERNO PER L'INDIVIDUAZIONE DELLE UNITA' PREVISIONALI DI BASE DEL BILANCIO DELLO STATO	-	-
LEGGE N. 196 DEL 2009 LEGGE DI CONTABILITA' E FINANZA PUBBLICA	25.000	25.000
ARTICOLO 26	20.000	20.000
Accertamento e riconoscimento cause di servizio, spese di giudizio per invalidità civile e di patrocinio legale	231	63

04/06/2018

999/662/132

ALLEGATO B/3 SPESE - VARIAZIONI 2017 PER MISSIONE, PROGRAMMA, AZIONE E PROVVEDIMENTI

(MIGLIAIA DI EURO)

	COMPETENZA	CASSA
<p>LEGGE N. 94 DEL 1997 MODIFICHE ALLA LEGGE 5 AGOSTO 1978, N. 468, E SUCCESSIVE MODIFICAZIONI E INTEGRAZIONI, RECANTE NORME DI CONTABILITA' GENERALE DELLO STATO IN MATERIA DI BILANCIO. DELEGA AL GOVERNO PER L'INDIVIDUAZIONE DELLE UNITA' PREVISIONALI DI BASE DEL BILANCIO DELLO STATO</p> <p>LEGGE N. 196 DEL 2009 LEGGE DI CONTABILITA' E FINANZA PUBBLICA</p> <p>ARTICOLO 33</p> <p>DECRETO LEGGE N. 66 DEL 2014 MISURE URGENTI PER LA COMPETITIVITA' E LA GIUSTIZIA SOCIALE</p> <p>DECRETO LEGGE N. 50 DEL 2017 DISPOSIZIONI URGENTI IN MATERIA FINANZIARIA, INIZIATIVE A FAVORE DEGLI ENTI TERRITORIALI, ULTERIORI INTERVENTI PER LE ZONE COLPITE DA EVENTI SISMICI E MISURE PER LO SVILUPPO</p>	-	-
<p>Sostegno in favore di pensionati di guerra ed assimilati, perseguitati politici e razziali (24.11)</p> <p>Sostegno ai pensionati di guerra ed assimilati</p> <p>LEGGE N. 196 DEL 2009 LEGGE DI CONTABILITA' E FINANZA PUBBLICA</p> <p>ARTICOLO 27</p> <p>DECRETO LEGGE N. 50 DEL 2017 DISPOSIZIONI URGENTI IN MATERIA FINANZIARIA, INIZIATIVE A FAVORE DEGLI ENTI TERRITORIALI, ULTERIORI INTERVENTI PER LE ZONE COLPITE DA EVENTI SISMICI E MISURE PER LO SVILUPPO</p>	-28	-196
	-28	-196
	300	300
	-41	-41
	-94	-94
	-94	-94
	2	2
	2	2
	-96	-96
<p>Trasferimenti assistenziali a enti previdenziali, finanziamento nazionale spesa sociale, programmazione, monitoraggio e valutazione politiche sociali e di inclusione attiva (24.12)</p> <p>Spese di personale per il programma</p> <p>LEGGE N. 385 DEL 1978 FONDO STRAORDINARIO - ESPOSTO IN TABELLA C</p> <p>DECRETO DEL PRESIDENTE DELLA REPUBBLICA N. 469 DEL 1999 REGOLAMENTO RECANTE NORME DI SEMPLIFICAZIONE DEL PROCEDIMENTO PER IL VERSAMENTO DI SOMME ALL'ENTRATA E LA RIASSEGNAZIONE ALLE UNITA' PREVISIONALI DI BASE PER LA SPESA DEL BILANCIO DELLO STATO, CON PARTICOLARE RIFERIMENTO AI FINANZIAMENTI DELL'UNIONE EUROPEA, AI SENSI DELL'ARTICOLO 20, COMMA 8, DELLA LEGGE 15 MARZO 1997, N. 59.</p> <p>ARTICOLO 2</p> <p>LEGGE DI BILANCIO N. 232 DEL 2016 BILANCIO DI PREVISIONE DELLO STATO PER L'ANNO FINANZIARIO 2017 E BILANCIO PLURIENNALE PER IL TRIENNIO 2017-2019</p> <p>ARTICOLO 5</p> <p>Concorso dello Stato alle politiche sociali erogate a livello territoriale</p> <p>LEGGE N. 94 DEL 1997 MODIFICHE ALLA LEGGE 5 AGOSTO 1978, N. 468, E SUCCESSIVE MODIFICAZIONI E INTEGRAZIONI, RECANTE NORME DI CONTABILITA' GENERALE DELLO STATO IN MATERIA DI BILANCIO. DELEGA AL GOVERNO PER L'INDIVIDUAZIONE DELLE UNITA' PREVISIONALI DI BASE DEL BILANCIO DELLO STATO</p> <p>LEGGE N. 449 DEL 1997 MISURE PER LA STABILIZZAZIONE DELLA FINANZA PUBBLICA.</p> <p>LEGGE N. 196 DEL 2009 LEGGE DI CONTABILITA' E FINANZA PUBBLICA</p> <p>ARTICOLO 27</p> <p>LEGGE DI STABILITA' N. 208 DEL 2015 DISPOSIZIONI PER LA FORMAZIONE DEL BILANCIO ANNUALE E PLURIENNALE DELLO STATO (LEGGE DI STABILITA' 2016)</p> <p>DECRETO LEGGE N. 8 DEL 2017 NUOVI INTERVENTI URGENTI IN FAVORE DELLE POPOLAZIONI COLPITE DAGLI EVENTI SISMICI DEL 2016 E DEL 2017</p> <p>DECRETO LEGISLATIVO N. 117 DEL 2017 CODICE TERZO SETTORE A NORMA ART. 1 CO. 2 LETTERA B) LEGGE 6 GIUGNO 2016 N. 106</p> <p>Invalidi civili, non autosufficienti, persone con disabilità</p> <p>LEGGE N. 94 DEL 1997 MODIFICHE ALLA LEGGE 5 AGOSTO 1978, N. 468, E SUCCESSIVE MODIFICAZIONI E INTEGRAZIONI, RECANTE NORME DI CONTABILITA' GENERALE DELLO STATO IN MATERIA DI BILANCIO. DELEGA AL GOVERNO PER L'INDIVIDUAZIONE DELLE UNITA' PREVISIONALI DI BASE DEL BILANCIO DELLO STATO</p>	-330.198	-330.195
	-36	-36
	26	26
	9	9
	9	9
	-71	-71
	-71	-71
	-193.206	-131.941
	-	61.265
	-12.840	-12.840
	12.384	12.384
	12.384	12.384
	-211.790	-211.790
	41.000	41.000
	-21.960	-21.960
	66.143	116.914
	-	50.769

ALLEGATO B/3 SPESE - VARIAZIONI 2017 PER MISSIONE, PROGRAMMA, AZIONE E PROVVEDIMENTI

(MIGLIAIA DI EURO)

	COMPETENZA	CASSA
DECRETO DEL PRESIDENTE DELLA REPUBBLICA N. 469 DEL 1999 REGOLAMENTO RECANTE NORME DI SEMPLIFICAZIONE DEL PROCEDIMENTO PER IL VERSAMENTO DI SOMME ALL'ENTRATA E LA RIASSEGNAZIONE ALLE UNITA' PREVISIONALI DI BASE PER LA SPESA DEL BILANCIO DELLO STATO, CON PARTICOLARE RIFERIMENTO AI FINANZIAMENTI DELL'UNIONE EUROPEA, AI SENSI DELL'ARTICOLO 20, COMMA 8, DELLA LEGGE 15 MARZO 1997, N. 59.	7.378	7.378
ARTICOLO 2	7.378	7.378
LEGGE N. 196 DEL 2009 LEGGE DI CONTABILITÀ E FINANZA PUBBLICA	765	768
ARTICOLO 21	-	-
ARTICOLO 27	765	765
LEGGE DI STABILITÀ N. 228 DEL 2012 DISPOSIZIONI PER LA FORMAZIONE DEL BILANCIO ANNUALE E PLURIENNALE DELLO STATO (LEGGE DI STABILITÀ 2012)	-	-
LEGGE DI STABILITÀ N. 208 DEL 2015 DISPOSIZIONI PER LA FORMAZIONE DEL BILANCIO ANNUALE E PLURIENNALE DELLO STATO (LEGGE DI STABILITÀ 2016)	-50.000	-50.000
DECRETO LEGGE N. 243 DEL 2016 INTERVENTI URGENTI PER LA COESIONE SOCIALE E TERRITORIALE, CON PARTICOLARE RIFERIMENTO A SITUAZIONI CRITICHE IN ALCUNE AREE DEL MEZZOGIORNO	50.000	50.000
DECRETO LEGGE N. 50 DEL 2017 DISPOSIZIONI URGENTI IN MATERIA FINANZIARIA, INIZIATIVE A FAVORE DEGLI ENTI TERRITORIALI, ULTERIORI INTERVENTI PER LE ZONE COLPITE DA EVENTI SISMICI E MISURE PER LO SVILUPPO	58.000	58.000
Politiche per l'infanzia e la famiglia	20.901	26.135
LEGGE N. 94 DEL 1997 MODIFICHE ALLA LEGGE 5 AGOSTO 1978, N. 468, E SUCCESSIVE MODIFICAZIONI E INTEGRAZIONI, RECANTE NORME DI CONTABILITÀ GENERALE DELLO STATO IN MATERIA DI BILANCIO. DELEGA AL GOVERNO PER L'INDIVIDUAZIONE DELLE UNITA' PREVISIONALI DI BASE DEL BILANCIO DELLO STATO	-	5.233
LEGGE N. 449 DEL 1997 MISURE PER LA STABILIZZAZIONE DELLA FINANZA PUBBLICA.	4.893	4.893
LEGGE N. 196 DEL 2009 LEGGE DI CONTABILITÀ E FINANZA PUBBLICA	49	49
ARTICOLO 21	-	-
ARTICOLO 27	49	49
DECRETO LEGGE N. 50 DEL 2017 DISPOSIZIONI URGENTI IN MATERIA FINANZIARIA, INIZIATIVE A FAVORE DEGLI ENTI TERRITORIALI, ULTERIORI INTERVENTI PER LE ZONE COLPITE DA EVENTI SISMICI E MISURE PER LO SVILUPPO	-	-
LEGGE N. 81 DEL 2017 MISURE PER LA TUTELA DEL LAVORO AUTONOMO NON IMPRENDITORIALE E MISURE VOLTE A FAVORIRE L'ARTICOLAZIONE FLESSIBILE NEI TEMPI E NEI LUOGHI DEL LAVORO SUBORDINATO	15.960	15.960
Assegni e pensioni sociali	-58.001	-175.268
LEGGE N. 94 DEL 1997 MODIFICHE ALLA LEGGE 5 AGOSTO 1978, N. 468, E SUCCESSIVE MODIFICAZIONI E INTEGRAZIONI, RECANTE NORME DI CONTABILITÀ GENERALE DELLO STATO IN MATERIA DI BILANCIO. DELEGA AL GOVERNO PER L'INDIVIDUAZIONE DELLE UNITA' PREVISIONALI DI BASE DEL BILANCIO DELLO STATO	-	-117.267
LEGGE N. 196 DEL 2009 LEGGE DI CONTABILITÀ E FINANZA PUBBLICA	-	-
ARTICOLO 21	-	-
DECRETO LEGGE N. 50 DEL 2017 DISPOSIZIONI URGENTI IN MATERIA FINANZIARIA, INIZIATIVE A FAVORE DEGLI ENTI TERRITORIALI, ULTERIORI INTERVENTI PER LE ZONE COLPITE DA EVENTI SISMICI E MISURE PER LO SVILUPPO	-58.001	-58.001
Lotta contro la povertà	-166.000	-166.000
DECRETO LEGGE N. 8 DEL 2017 NUOVI INTERVENTI URGENTI IN FAVORE DELLE POPOLAZIONI COLPITE DAGLI EVENTI SISMICI DEL 2016 E DEL 2017	-41.000	-41.000
DECRETO LEGGE N. 148 DEL 2017 DISPOSIZIONI URGENTI IN MATERIA FINANZIARIA E PER ESIGENZE INDIFFERIBILI. MODIFICA ALLA DISCIPLINA DELL'ESTINZIONE DEL REATO PER CONDOTTE RIPARATORIE	-125.000	-125.000
Politiche previdenziali (25)	-206.207	-206.138
Previdenza obbligatoria e complementare, sicurezza sociale - trasferimenti agli enti ed organismi interessati (25.2)	2.259	2.259
Trattamenti previdenziali per particolari categorie di lavoratori	11.723	11.723

04/06/2018

999/662/134

ALLEGATO B/3 SPESE - VARIAZIONI 2017 PER MISSIONE, PROGRAMMA, AZIONE E PROVVEDIMENTI

(MIGLIAIA DI EURO)

	COMPETENZA	CASSA
LEGGE N. 196 DEL 2009 LEGGE DI CONTABILITÀ E FINANZA PUBBLICA	11.723	11.723
ARTICOLO 26	11.723	11.723
Previdenza complementare dei pubblici dipendenti	-9.463	-9.463
DECRETO LEGGE N. 50 DEL 2017 DISPOSIZIONI URGENTI IN MATERIA FINANZIARIA, INIZIATIVE A FAVORE DEGLI ENTI TERRITORIALI, ULTERIORI INTERVENTI PER LE ZONE COLPITE DA EVENTI SISMICI E MISURE PER LO SVILUPPO	-2.463	-2.463
DECRETO LEGGE N. 148 DEL 2017 DISPOSIZIONI URGENTI IN MATERIA FINANZIARIA E PER ESIGENZE INDIFFERIBILI. MODIFICA ALLA DISCIPLINA DELL'ESTINZIONE DEL REATO PER CONDOTTE RIPARATORIE	-7.000	-7.000
Previdenza obbligatoria e complementare, assicurazioni sociali (25.3)	-208.466	-208.397
Spese di personale per il programma	-519	-519
LEGGE N. 385 DEL 1978 FONDO STRAORDINARIO - ESPOSTO IN TABELLA C	69	69
DECRETO DEL PRESIDENTE DELLA REPUBBLICA N. 469 DEL 1999 REGOLAMENTO RECANTE NORME DI SEMPLIFICAZIONE DEL PROCEDIMENTO PER IL VERSAMENTO DI SOMME ALL'ENTRATA E LA RIASSEGNAZIONE ALLE UNITA' PREVISIONALI DI BASE PER LA SPESA DEL BILANCIO DELLO STATO, CON PARTICOLARE RIFERIMENTO AI FINANZIAMENTI DELL'UNIONE EUROPEA, AI SENSI DELL'ARTICOLO 20, COMMA 8, DELLA LEGGE 15 MARZO 1997, N. 59.	27	27
ARTICOLO 2	27	27
LEGGE DI BILANCIO N. 232 DEL 2016 BILANCIO DI PREVISIONE DELLO STATO PER L'ANNO FINANZIARIO 2017 E BILANCIO PLURIENNALE PER IL TRIENNIO 2017-2019	-615	-615
ARTICOLO 5	-615	-615
Sostegno alle gestioni previdenziali - lavoratori del settore privato	-280.049	-280.049
DECRETO LEGGE N. 193 DEL 2016 DECRETO FISCALE	-57.000	-57.000
LEGGE DI BILANCIO N. 232 DEL 2016 BILANCIO DI PREVISIONE DELLO STATO PER L'ANNO FINANZIARIO 2017 E BILANCIO PLURIENNALE PER IL TRIENNIO 2017-2019	-	-
ARTICOLO 18	-	-
DECRETO LEGGE N. 8 DEL 2017 NUOVI INTERVENTI URGENTI IN FAVORE DELLE POPOLAZIONI COLPITE DAGLI EVENTI SISMICI DEL 2016 E DEL 2017	4.000	4.000
DECRETO LEGGE N. 50 DEL 2017 DISPOSIZIONI URGENTI IN MATERIA FINANZIARIA, INIZIATIVE A FAVORE DEGLI ENTI TERRITORIALI, ULTERIORI INTERVENTI PER LE ZONE COLPITE DA EVENTI SISMICI E MISURE PER LO SVILUPPO	-30.000	-30.000
LEGGE N. 81 DEL 2017 MISURE PER LA TUTELA DEL LAVORO AUTONOMO NON IMPRENDITORIALE E MISURE VOLTE A FAVORIRE L'ARTICOLAZIONE FLESSIBILE NEI TEMPI E NEI LUOGHI DEL LAVORO SUBORDINATO	-41.280	-41.280
DECRETO LEGGE N. 148 DEL 2017 DISPOSIZIONI URGENTI IN MATERIA FINANZIARIA E PER ESIGENZE INDIFFERIBILI. MODIFICA ALLA DISCIPLINA DELL'ESTINZIONE DEL REATO PER CONDOTTE RIPARATORIE	-155.769	-155.769
Sostegno alle gestioni previdenziali - lavoratori del settore pubblico	-328.731	-328.731
DECRETO LEGGE N. 148 DEL 2017 DISPOSIZIONI URGENTI IN MATERIA FINANZIARIA E PER ESIGENZE INDIFFERIBILI. MODIFICA ALLA DISCIPLINA DELL'ESTINZIONE DEL REATO PER CONDOTTE RIPARATORIE	-328.731	-328.731
Agevolazioni contributive, sottocontribuzioni ed esoneri per incentivare l'occupazione	460.130	460.130
DECRETO LEGGE N. 193 DEL 2016 DECRETO FISCALE	-6.000	-6.000
LEGGE N. 229 DEL 2016 INTERVENTI URGENTI IN FAVORE DELLE POPOLAZIONI COLPITE DAL SISMA DEL 24 AGOSTO 2016.	344.530	344.530
DECRETO LEGGE N. 8 DEL 2017 NUOVI INTERVENTI URGENTI IN FAVORE DELLE POPOLAZIONI COLPITE DAGLI EVENTI SISMICI DEL 2016 E DEL 2017	8.100	8.100
DECRETO LEGGE N. 50 DEL 2017 DISPOSIZIONI URGENTI IN MATERIA FINANZIARIA, INIZIATIVE A FAVORE DEGLI ENTI TERRITORIALI, ULTERIORI INTERVENTI PER LE ZONE COLPITE DA EVENTI SISMICI E MISURE PER LO SVILUPPO	6.300	6.300
DECRETO LEGGE N. 148 DEL 2017 DISPOSIZIONI URGENTI IN MATERIA FINANZIARIA E PER ESIGENZE INDIFFERIBILI. MODIFICA ALLA DISCIPLINA DELL'ESTINZIONE DEL REATO PER CONDOTTE RIPARATORIE	107.200	107.200

ALLEGATO B/3 SPESE - VARIAZIONI 2017 PER MISSIONE, PROGRAMMA, AZIONE E PROVVEDIMENTI

(MIGLIAIA DI EURO)

	COMPETENZA	CASSA
Agevolazioni contributive, sottocontribuzioni ed esoneri per il sostegno allo sviluppo di particolari settori o territori svantaggiati	-65.000	-65.000
DECRETO LEGGE N. 50 DEL 2017 DISPOSIZIONI URGENTI IN MATERIA FINANZIARIA, INIZIATIVE A FAVORE DEGLI ENTI TERRITORIALI, ULTERIORI INTERVENTI PER LE ZONE COLPITE DA EVENTI SISMICI E MISURE PER LO SVILUPPO	-65.000	-65.000
Finanziamento e vigilanza degli istituti di patronato	20	20
LEGGE N. 196 DEL 2009 LEGGE DI CONTABILITÀ E FINANZA PUBBLICA	20	20
ARTICOLO 27	20	20
Indennizzi e incentivi in materia di infortuni e malattie professionali	5.668	5.668
LEGGE N. 196 DEL 2009 LEGGE DI CONTABILITÀ E FINANZA PUBBLICA	5.668	5.668
ARTICOLO 27	5.668	5.668
DECRETO LEGGE N. 50 DEL 2017 DISPOSIZIONI URGENTI IN MATERIA FINANZIARIA, INIZIATIVE A FAVORE DEGLI ENTI TERRITORIALI, ULTERIORI INTERVENTI PER LE ZONE COLPITE DA EVENTI SISMICI E MISURE PER LO SVILUPPO	-20	-20
Attività di gestione dei trasferimenti dello Stato per le politiche previdenziali	15	84
LEGGE N. 94 DEL 1997 MODIFICHE ALLA LEGGE 5 AGOSTO 1978, N. 468, E SUCCESSIVE MODIFICAZIONI E INTEGRAZIONI, RECANTE NORME DI CONTABILITÀ GENERALE DELLO STATO IN MATERIA DI BILANCIO. DELEGA AL GOVERNO PER L'INDIVIDUAZIONE DELLE UNITÀ PREVISIONALI DI BASE DEL BILANCIO DELLO STATO	-	65
LEGGE N. 196 DEL 2009 LEGGE DI CONTABILITÀ E FINANZA PUBBLICA	18	22
ARTICOLO 21	-	-
DECRETO LEGGE N. 50 DEL 2017 DISPOSIZIONI URGENTI IN MATERIA FINANZIARIA, INIZIATIVE A FAVORE DEGLI ENTI TERRITORIALI, ULTERIORI INTERVENTI PER LE ZONE COLPITE DA EVENTI SISMICI E MISURE PER LO SVILUPPO	-3	-3
Politiche per il lavoro (26)	46.964	47.895
Politiche passive del lavoro e incentivi all'occupazione (26.6)	49.303	-2.242
Spese di personale per il programma	-198	-198
LEGGE N. 385 DEL 1978 FONDO STRAORDINARIO - ESPOSTO IN TABELLA C	41	41
DECRETO DEL PRESIDENTE DELLA REPUBBLICA N. 469 DEL 1999 REGOLAMENTO RECANTE NORME DI SEMPLIFICAZIONE DEL PROCEDIMENTO PER IL VERSAMENTO DI SOMME ALL'ENTRATA E LA RIASSEGNAZIONE ALLE UNITÀ PREVISIONALI DI BASE PER LA SPESA DEL BILANCIO DELLO STATO, CON PARTICOLARE RIFERIMENTO AI FINANZIAMENTI DELL'UNIONE EUROPEA, AI SENSI DELL'ARTICOLO 20, COMMA 8, DELLA LEGGE 15 MARZO 1997, N. 59.	58	58
ARTICOLO 2	58	58
LEGGE DI BILANCIO N. 232 DEL 2016 BILANCIO DI PREVISIONE DELLO STATO PER L'ANNO FINANZIARIO 2017 E BILANCIO PLURIENNALE PER IL TRIENNIO 2017-2019	-298	-298
ARTICOLO 5	-298	-298
Trattamenti di integrazione salariale in costanza di rapporto di lavoro e indennità collegate alla cessazione del rapporto di lavoro	-27.274	-27.269
LEGGE N. 94 DEL 1997 MODIFICHE ALLA LEGGE 5 AGOSTO 1978, N. 468, E SUCCESSIVE MODIFICAZIONI E INTEGRAZIONI, RECANTE NORME DI CONTABILITÀ GENERALE DELLO STATO IN MATERIA DI BILANCIO. DELEGA AL GOVERNO PER L'INDIVIDUAZIONE DELLE UNITÀ PREVISIONALI DI BASE DEL BILANCIO DELLO STATO	-	-
LEGGE N. 196 DEL 2009 LEGGE DI CONTABILITÀ E FINANZA PUBBLICA	584	588
ARTICOLO 21	-	-
ARTICOLO 27	584	584
LEGGE N. 229 DEL 2016 INTERVENTI URGENTI IN FAVORE DELLE POPOLAZIONI COLPITE DAL SISMA DEL 24 AGOSTO 2016.	8.900	8.900
DECRETO LEGGE N. 243 DEL 2016 INTERVENTI URGENTI PER LA COESIONE SOCIALE E TERRITORIALE, CON PARTICOLARE RIFERIMENTO A SITUAZIONI CRITICHE IN ALCUNE AREE DEL MEZZOGIORNO	18.144	18.144
DECRETO LEGGE N. 244 DEL 2016 PROROGA E DEFINIZIONE DI TERMINI	19.200	19.200

04/06/2018

999/662/136

ALLEGATO B/3 SPESE - VARIAZIONI 2017 PER MISSIONE, PROGRAMMA, AZIONE E PROVVEDIMENTI

(MIGLIAIA DI EURO)

	COMPETENZA	CASSA
DECRETO LEGGE N. 8 DEL 2017 NUOVI INTERVENTI URGENTI IN FAVORE DELLE POPOLAZIONI COLPITE DAGLI EVENTI SISMICI DEL 2016 E DEL 2017	4.200	4.200
DECRETO LEGGE N. 50 DEL 2017 DISPOSIZIONI URGENTI IN MATERIA FINANZIARIA, INIZIATIVE A FAVORE DEGLI ENTI TERRITORIALI, ULTERIORI INTERVENTI PER LE ZONE COLPITE DA EVENTI SISMICI E MISURE PER LO SVILUPPO	5.998	5.998
LEGGE N. 81 DEL 2017 MISURE PER LA TUTELA DEL LAVORO AUTONOMO NON IMPRENDITORIALE E MISURE VOLTE A FAVORIRE L'ARTICOLAZIONE FLESSIBILE NEI TEMPI E NEI LUOGHI DEL LAVORO SUBORDINATO	-4.300	-4.300
DECRETO LEGGE N. 148 DEL 2017 DISPOSIZIONI URGENTI IN MATERIA FINANZIARIA E PER ESIGENZE INDIFFERIBILI. MODIFICA ALLA DISCIPLINA DELL'ESTINZIONE DEL REATO PER CONDOTTE RIPARATORIE	-80.000	-80.000
Sostegno e promozione dell'occupazione e del reddito	76.775	25.226
LEGGE N. 94 DEL 1997 MODIFICHE ALLA LEGGE 5 AGOSTO 1978, N. 468, E SUCCESSIVE MODIFICAZIONI E INTEGRAZIONI, RECANTE NORME DI CONTABILITA' GENERALE DELLO STATO IN MATERIA DI BILANCIO. DELEGA AL GOVERNO PER L'INDIVIDUAZIONE DELLE UNITA' PREVISIONALI DI BASE DEL BILANCIO DELLO STATO	-	-46.550
LEGGE N. 144 DEL 1999 MISURE IN MATERIA DI INVESTIMENTO, DELEGA AL GOVERNO PER IL RIORDINO DEGLI INCENTIVI ALL'OCCUPAZIONE E DELLA NORMATIVA EDISCIPLINA INAIL E L'ENPALS, NONCHE' DISPOSIZIONI IN MATERIAPREVIDENZIALE	-50	-50
LEGGE N. 196 DEL 2009 LEGGE DI CONTABILITA' E FINANZA PUBBLICA	68.557	63.558
ARTICOLO 21	-	-
ARTICOLO 27	68.557	68.557
LEGGE N. 229 DEL 2016 INTERVENTI URGENTI IN FAVORE DELLE POPOLAZIONI COLPITE DAL SISMA DEL 24 AGOSTO 2016.	-231.230	-231.230
DECRETO LEGGE N. 243 DEL 2016 INTERVENTI URGENTI PER LA COESIONE SOCIALE E TERRITORIALE, CON PARTICOLARE RIFERIMENTO A SITUAZIONI CRITICHE IN ALCUNE AREE DEL MEZZOGIORNO	-	-
DECRETO LEGGE N. 244 DEL 2016 PROROGA E DEFINIZIONE DI TERMINI	1.000	1.000
DECRETO LEGGE N. 8 DEL 2017 NUOVI INTERVENTI URGENTI IN FAVORE DELLE POPOLAZIONI COLPITE DAGLI EVENTI SISMICI DEL 2016 E DEL 2017	3.500	3.500
DECRETO LEGGE N. 50 DEL 2017 DISPOSIZIONI URGENTI IN MATERIA FINANZIARIA, INIZIATIVE A FAVORE DEGLI ENTI TERRITORIALI, ULTERIORI INTERVENTI PER LE ZONE COLPITE DA EVENTI SISMICI E MISURE PER LO SVILUPPO	-2	-2
LEGGE N. 81 DEL 2017 MISURE PER LA TUTELA DEL LAVORO AUTONOMO NON IMPRENDITORIALE E MISURE VOLTE A FAVORIRE L'ARTICOLAZIONE FLESSIBILE NEI TEMPI E NEI LUOGHI DEL LAVORO SUBORDINATO	35.000	35.000
DECRETO LEGGE N. 148 DEL 2017 DISPOSIZIONI URGENTI IN MATERIA FINANZIARIA E PER ESIGENZE INDIFFERIBILI. MODIFICA ALLA DISCIPLINA DELL'ESTINZIONE DEL REATO PER CONDOTTE RIPARATORIE	200.000	200.000
Coordinamento e integrazione delle politiche del lavoro e delle politiche sociali, innovazione e coordinamento amministrativo (26.7)	-22.881	-22.879
Spese di personale per il programma	-334	-334
LEGGE N. 385 DEL 1978 FONDO STRAORDINARIO - ESPOSTO IN TABELLA C	29	29
DECRETO DEL PRESIDENTE DELLA REPUBBLICA N. 469 DEL 1999 REGOLAMENTO RECANTE NORME DI SEMPLIFICAZIONE DEL PROCEDIMENTO PER IL VERSAMENTO DI SOMME ALL'ENTRATA E LA RIASSEGNAZIONE ALLE UNITA' PREVISIONALI DI BASE PER LA SPESA DEL BILANCIO DELLO STATO, CON PARTICOLARE RIFERIMENTO AI FINANZIAMENTI DELL'UNIONE EUROPEA, AI SENSI DELL'ARTICOLO 20, COMMA 8, DELLA LEGGE 15 MARZO 1997, N. 59.	6	6
ARTICOLO 2	6	6
LEGGE DI BILANCIO N. 232 DEL 2016 BILANCIO DI PREVISIONE DELLO STATO PER L'ANNO FINANZIARIO 2017 E BILANCIO PLURIENNALE PER IL TRIENNIO 2017-2019	-369	-369
ARTICOLO 5	-369	-369
Integrazione e monitoraggio delle politiche del lavoro e delle politiche sociali e coordinamento amministrativo	-14.453	-14.452

ALLEGATO B/3 SPESE - VARIAZIONI 2017 PER MISSIONE, PROGRAMMA, AZIONE E PROVVEDIMENTI

(MIGLIAIA DI EURO)

	COMPETENZA	CASSA
LEGGE N. 94 DEL 1997 MODIFICHE ALLA LEGGE 5 AGOSTO 1978, N. 468, E SUCCESSIVE MODIFICAZIONI E INTEGRAZIONI, RECANTE NORME DI CONTABILITA' GENERALE DELLO STATO IN MATERIA DI BILANCIO. DELEGA AL GOVERNO PER L'INDIVIDUAZIONE DELLE UNITA' PREVISIONALI DI BASE DEL BILANCIO DELLO STATO	48	48
LEGGE N. 196 DEL 2009 LEGGE DI CONTABILITA' E FINANZA PUBBLICA	-	2
ARTICOLO 21	-	-
DECRETO LEGGE N. 50 DEL 2017 DISPOSIZIONI URGENTI IN MATERIA FINANZIARIA, INIZIATIVE A FAVORE DEGLI ENTI TERRITORIALI, ULTERIORI INTERVENTI PER LE ZONE COLPITE DA EVENTI SISMICI E MISURE PER LO SVILUPPO	-2	-2
LEGGE N. 81 DEL 2017 MISURE PER LA TUTELA DEL LAVORO AUTONOMO NON IMPRENDITORIALE E MISURE VOLTE A FAVORIRE L'ARTICOLAZIONE FLESSIBILE NEI TEMPI E NEI LUOGHI DEL LAVORO SUBORDINATO	-4.500	-4.500
DECRETO LEGGE N. 148 DEL 2017 DISPOSIZIONI URGENTI IN MATERIA FINANZIARIA E PER ESIGENZE INDIFFERIBILI. MODIFICA ALLA DISCIPLINA DELL'ESTINZIONE DEL REATO PER CONDOTTE RIPARATORIE	-10.000	-10.000
Supporto tecnico per la formazione, il lavoro e le politiche sociali	-8.093	-8.093
DECRETO LEGISLATIVO N. 150 DEL 2015 DISPOSIZIONI PER IL RIORDINO DELLA NORMATIVA IN MATERIA DI SERVIZI PER IL LAVORO E DI POLITICHE ATTIVE, AI SENSI DELL'ARTICOLO 1, COMMA 3, DELLA LEGGE 10 DICEMBRE 2014, N. 183	-7.001	-7.001
DECRETO LEGGE N. 50 DEL 2017 DISPOSIZIONI URGENTI IN MATERIA FINANZIARIA, INIZIATIVE A FAVORE DEGLI ENTI TERRITORIALI, ULTERIORI INTERVENTI PER LE ZONE COLPITE DA EVENTI SISMICI E MISURE PER LO SVILUPPO	-93	-93
DECRETO LEGGE N. 148 DEL 2017 DISPOSIZIONI URGENTI IN MATERIA FINANZIARIA E PER ESIGENZE INDIFFERIBILI. MODIFICA ALLA DISCIPLINA DELL'ESTINZIONE DEL REATO PER CONDOTTE RIPARATORIE	-1.000	-1.000
Politiche di regolamentazione in materia di rapporti di lavoro (26.8)	1.797	1.800
Spese di personale per il programma	-64	-64
LEGGE N. 385 DEL 1978 FONDO STRAORDINARIO - ESPOSTO IN TABELLA C	30	30
DECRETO DEL PRESIDENTE DELLA REPUBBLICA N. 469 DEL 1999 REGOLAMENTO RECANTE NORME DI SEMPLIFICAZIONE DEL PROCEDIMENTO PER IL VERSAMENTO DI SOMME ALL'ENTRATA E LA RIASSEGNAZIONE ALLE UNITA' PREVISIONALI DI BASE PER LA SPESADEL BILANCIO DELLO STATO, CON PARTICOLARE RIFERIMENTO AI FINANZIAMENTI DELL'UNIONE EUROPEA, AI SENSI DELL'ARTICOLO 20, COMMA 8, DELLA LEGGE 15 MARZO 1997, N. 59.	50	50
ARTICOLO 2	50	50
LEGGE DI BILANCIO N. 232 DEL 2016 BILANCIO DI PREVISIONE DELLO STATO PER L'ANNO FINANZIARIO 2017 E BILANCIO PLURIENNALE PER IL TRIENNIO 2017-2019	-145	-145
ARTICOLO 5	-145	-145
Disciplina dei rapporti di lavoro, rappresentatività sindacale e scioperi	57	60
LEGGE N. 94 DEL 1997 MODIFICHE ALLA LEGGE 5 AGOSTO 1978, N. 468, E SUCCESSIVE MODIFICAZIONI E INTEGRAZIONI, RECANTE NORME DI CONTABILITA' GENERALE DELLO STATO IN MATERIA DI BILANCIO. DELEGA AL GOVERNO PER L'INDIVIDUAZIONE DELLE UNITA' PREVISIONALI DI BASE DEL BILANCIO DELLO STATO	5	5
LEGGE N. 144 DEL 1999 MISURE IN MATERIA DI INVESTIMENTO, DELEGA AL GOVERNO PER IL RIORDINO DEGLI INCENTIVI ALL'OCCUPAZIONE E DELLA NORMATIVA EDISCIPLINA INAIL E L'ENPALS, NONCHE' DISPOSIZIONI IN MATERIAPREVIDENZIALE	50	50
LEGGE N. 196 DEL 2009 LEGGE DI CONTABILITA' E FINANZA PUBBLICA	130	133
ARTICOLO 21	-	-
ARTICOLO 27	128	128
DECRETO LEGGE N. 50 DEL 2017 DISPOSIZIONI URGENTI IN MATERIA FINANZIARIA, INIZIATIVE A FAVORE DEGLI ENTI TERRITORIALI, ULTERIORI INTERVENTI PER LE ZONE COLPITE DA EVENTI SISMICI E MISURE PER LO SVILUPPO	-128	-128
Prevenzione in materia di salute e sicurezza sui luoghi di lavoro e sostegno alle famiglie delle vittime di infortuni sul lavoro	1.804	1.804
LEGGE N. 94 DEL 1997 MODIFICHE ALLA LEGGE 5 AGOSTO 1978, N. 468, E SUCCESSIVE MODIFICAZIONI E INTEGRAZIONI, RECANTE NORME DI CONTABILITA' GENERALE DELLO STATO IN MATERIA DI BILANCIO. DELEGA AL GOVERNO PER L'INDIVIDUAZIONE DELLE UNITA' PREVISIONALI DI BASE DEL BILANCIO DELLO STATO	-	-

04/06/2018

999/662/138

ALLEGATO B/3 SPESE - VARIAZIONI 2017 PER MISSIONE, PROGRAMMA, AZIONE E PROVVEDIMENTI

(MIGLIAIA DI EURO)

	COMPETENZA	CASSA
DECRETO DEL PRESIDENTE DELLA REPUBBLICA N. 469 DEL 1999 REGOLAMENTO RECANTE NORME DI SEMPLIFICAZIONE DEL PROCEDIMENTO PER IL VERSAMENTO DI SOMME ALL'ENTRATA E LA RIASSEGNAZIONE ALLE UNITA' PREVISIONALI DI BASE PER LA SPESADEL BILANCIO DELLO STATO, CON PARTICOLARE RIFERIMENTO AI FINANZIAMENTI DELL'UNIONE EUROPEA, AI SENSI DELL'ARTICOLO 20, COMMA 8, DELLA LEGGE 15 MARZO 1997, N. 59.	1.934	1.934
ARTICOLO 2	1.934	1.934
LEGGE N. 196 DEL 2009 LEGGE DI CONTABILITÀ E FINANZA PUBBLICA	-	-
ARTICOLO 21	-	-
DECRETO LEGGE N. 50 DEL 2017 DISPOSIZIONI URGENTI IN MATERIA FINANZIARIA, INIZIATIVE A FAVORE DEGLI ENTI TERRITORIALI, ULTERIORI INTERVENTI PER LE ZONE COLPITE DA EVENTI SISMICI E MISURE PER LO SVILUPPO	-130	-130
Contrasto al lavoro nero e irregolare, prevenzione e osservanza delle norme di legislazione sociale e del lavoro (26.9)	26.807	33.453
Contrasto all'illegalità del lavoro, prevenzione e sicurezza sui luoghi di lavoro mediante l'attività ispettiva svolta dall'Ispettorato nazionale del lavoro	26.807	33.453
LEGGE N. 94 DEL 1997 MODIFICHE ALLA LEGGE 5 AGOSTO 1978, N. 468, E SUCCESSIVE MODIFICAZIONI E INTEGRAZIONI, RECANTE NORME DI CONTABILITÀ GENERALE DELLO STATO IN MATERIA DI BILANCIO. DELEGA AL GOVERNO PER L'INDIVIDUAZIONE DELLE UNITA' PREVISIONALI DI BASE DEL BILANCIO DELLO STATO	-	6.646
DECRETO DEL PRESIDENTE DELLA REPUBBLICA N. 469 DEL 1999 REGOLAMENTO RECANTE NORME DI SEMPLIFICAZIONE DEL PROCEDIMENTO PER IL VERSAMENTO DI SOMME ALL'ENTRATA E LA RIASSEGNAZIONE ALLE UNITA' PREVISIONALI DI BASE PER LA SPESADEL BILANCIO DELLO STATO, CON PARTICOLARE RIFERIMENTO AI FINANZIAMENTI DELL'UNIONE EUROPEA, AI SENSI DELL'ARTICOLO 20, COMMA 8, DELLA LEGGE 15 MARZO 1997, N. 59.	12.701	12.701
ARTICOLO 2	12.701	12.701
LEGGE N. 196 DEL 2009 LEGGE DI CONTABILITÀ E FINANZA PUBBLICA	276	276
LEGGE DI BILANCIO N. 232 DEL 2016 BILANCIO DI PREVISIONE DELLO STATO PER L'ANNO FINANZIARIO 2017 E BILANCIO PLURIENNALE PER IL TRIENNIO 2017-2019	15.306	15.306
ARTICOLO 5	15.306	15.306
LEGGE N. 1 DEL 2017 RATIFICA ED ESECUZIONE DELL'ACCORDO TRA IL GOVERNO DELLA REPUBBLICA ITALIANA E IL GOVERNO DELLA REPUBBLICA FRANCESE PER L'AVVIO DEI LAVORI DEFINITIVI DELLA SEZIONE TRANSFRONTALIERA DELLA NUOVA LINEA FERROVIARIA TORINO-LIONE, FATTO A PARIGI IL 24 FEBBRAIO 2015, E DEL PROTOCOLLO ADDIZIONALE, CON ALLEGATO, FATTO A VENEZIA L'8 MARZO 2016, CON ANNESSO REGOLAMENTO DEI CONTRATTI ADOTTATO A TORINO IL 7 GIUGNO 2016	4	4
DECRETO LEGGE N. 50 DEL 2017 DISPOSIZIONI URGENTI IN MATERIA FINANZIARIA, INIZIATIVE A FAVORE DEGLI ENTI TERRITORIALI, ULTERIORI INTERVENTI PER LE ZONE COLPITE DA EVENTI SISMICI E MISURE PER LO SVILUPPO	-480	-480
DECRETO LEGGE N. 148 DEL 2017 DISPOSIZIONI URGENTI IN MATERIA FINANZIARIA E PER ESIGENZE INDIFFERIBILI. MODIFICA ALLA DISCIPLINA DELL'ESTINZIONE DEL REATO PER CONDOTTE RIPARATORIE	-1.000	-1.000
Politiche attive del lavoro, rete dei servizi per il lavoro e la formazione (26.10)	-7.750	34.136
Promozione e realizzazione di interventi a favore dell'inserimento lavorativo e della formazione professionale dei lavoratori svolta dall'Agenzia nazionale per le politiche attive del lavoro	-7.750	34.136
LEGGE N. 94 DEL 1997 MODIFICHE ALLA LEGGE 5 AGOSTO 1978, N. 468, E SUCCESSIVE MODIFICAZIONI E INTEGRAZIONI, RECANTE NORME DI CONTABILITÀ GENERALE DELLO STATO IN MATERIA DI BILANCIO. DELEGA AL GOVERNO PER L'INDIVIDUAZIONE DELLE UNITA' PREVISIONALI DI BASE DEL BILANCIO DELLO STATO	-	41.886
LEGGE N. 196 DEL 2009 LEGGE DI CONTABILITÀ E FINANZA PUBBLICA	3	3
ARTICOLO 27	3	3
DECRETO LEGISLATIVO N. 150 DEL 2015 DISPOSIZIONI PER IL RIORDINO DELLA NORMATIVA IN MATERIA DI SERVIZI PER IL LAVORO E DI POLITICHE ATTIVE, AI SENSI DELL'ARTICOLO 1, COMMA 3, DELLA LEGGE 10 DICEMBRE 2014, N. 183	7.001	7.001
LEGGE DI BILANCIO N. 232 DEL 2016 BILANCIO DI PREVISIONE DELLO STATO PER L'ANNO FINANZIARIO 2017 E BILANCIO PLURIENNALE PER IL TRIENNIO 2017-2019	1.466	1.466
ARTICOLO 5	1.466	1.466

ALLEGATO B/3 SPESE - VARIAZIONI 2017 PER MISSIONE, PROGRAMMA, AZIONE E PROVVEDIMENTI

(MIGLIAIA DI EURO)

	COMPETENZA	CASSA
DECRETO LEGGE N. 244 DEL 2016 PROROGA E DEFINIZIONE DI TERMINI	-19.200	-19.200
DECRETO LEGGE N. 50 DEL 2017 DISPOSIZIONI URGENTI IN MATERIA FINANZIARIA, INIZIATIVE A FAVORE DEGLI ENTI TERRITORIALI, ULTERIORI INTERVENTI PER LE ZONE COLPITE DA EVENTI SISMICI E MISURE PER LO SVILUPPO	-4.520	-4.520
DECRETO LEGGE N. 91 DEL 2017 DISPOSIZIONI URGENTI PER LA CRESCITA ECONOMICA DEL MEZZOGIORNO	15.000	15.000
DECRETO LEGGE N. 148 DEL 2017 DISPOSIZIONI URGENTI IN MATERIA FINANZIARIA E PER ESIGENZE INDIFFERIBILI. MODIFICA ALLA DISCIPLINA DELL'ESTINZIONE DEL REATO PER CONDOTTE RIPARATORIE	-7.500	-7.500
Sistemi informativi per il monitoraggio e lo sviluppo delle politiche sociali e del lavoro e servizi di comunicazione istituzionale (26.12)	-313	3.627
Spese di personale per il programma	-376	-376
LEGGE N. 385 DEL 1978 FONDO STRAORDINARIO - ESPOSTO IN TABELLA C	36	36
DECRETO DEL PRESIDENTE DELLA REPUBBLICA N. 469 DEL 1999 REGOLAMENTO RECANTE NORME DI SEMPLIFICAZIONE DEL PROCEDIMENTO PER IL VERSAMENTO DI SOMME ALL'ENTRATA E LA RIASSEGNAZIONE ALLE UNITA' PREVISIONALI DI BASE PER LA SPESA DEL BILANCIO DELLO STATO, CON PARTICOLARE RIFERIMENTO AI FINANZIAMENTI DELL'UNIONE EUROPEA, AI SENSI DELL'ARTICOLO 20, COMMA 8, DELLA LEGGE 15 MARZO 1997, N. 59.	36	36
ARTICOLO 2	36	36
LEGGE DI BILANCIO N. 232 DEL 2016 BILANCIO DI PREVISIONE DELLO STATO PER L'ANNO FINANZIARIO 2017 E BILANCIO PLURIENNALE PER IL TRIENNIO 2017-2019	-448	-448
ARTICOLO 5	-448	-448
Promozione e realizzazione del sistema informativo del lavoro, compreso quello dell'attività di vigilanza sul lavoro	63	4.003
LEGGE N. 94 DEL 1997 MODIFICHE ALLA LEGGE 5 AGOSTO 1978, N. 468, E SUCCESSIVE MODIFICAZIONI E INTEGRAZIONI, RECANTE NORME DI CONTABILITA' GENERALE DELLO STATO IN MATERIA DI BILANCIO. DELEGA AL GOVERNO PER L'INDIVIDUAZIONE DELLE UNITA' PREVISIONALI DI BASE DEL BILANCIO DELLO STATO	43	43
LEGGE N. 449 DEL 1997 MISURE PER LA STABILIZZAZIONE DELLA FINANZA PUBBLICA.	90	90
LEGGE N. 196 DEL 2009 LEGGE DI CONTABILITA' E FINANZA PUBBLICA	106	4.045
ARTICOLO 21	-	-
DECRETO LEGGE N. 50 DEL 2017 DISPOSIZIONI URGENTI IN MATERIA FINANZIARIA, INIZIATIVE A FAVORE DEGLI ENTI TERRITORIALI, ULTERIORI INTERVENTI PER LE ZONE COLPITE DA EVENTI SISMICI E MISURE PER LO SVILUPPO	-175	-175
Immigrazione, accoglienza e garanzia dei diritti (27)	167.070	1.005.996
Flussi migratori, interventi per lo sviluppo della coesione sociale, garanzia dei diritti, rapporti con le confessioni religiose (27.2)	157.872	996.727
Spese di personale per il programma	1.957	1.957
LEGGE N. 183 DEL 1987 COORDINAMENTO DELLE POLITICHE RIGUARDANTI L'APPARTENENZA DELL'ITALIA ALLE COMUNITA' EUROPEE ED ADEGUAMENTO DELL'ORDINAMENTO INTERNO AGLI ATTI NORMATIVI COMUNITARI	578	578
ARTICOLO 5	578	578
LEGGE N. 94 DEL 1997 MODIFICHE ALLA LEGGE 5 AGOSTO 1978, N. 468, E SUCCESSIVE MODIFICAZIONI E INTEGRAZIONI, RECANTE NORME DI CONTABILITA' GENERALE DELLO STATO IN MATERIA DI BILANCIO. DELEGA AL GOVERNO PER L'INDIVIDUAZIONE DELLE UNITA' PREVISIONALI DI BASE DEL BILANCIO DELLO STATO	416	416
DECRETO DEL PRESIDENTE DELLA REPUBBLICA N. 469 DEL 1999 REGOLAMENTO RECANTE NORME DI SEMPLIFICAZIONE DEL PROCEDIMENTO PER IL VERSAMENTO DI SOMME ALL'ENTRATA E LA RIASSEGNAZIONE ALLE UNITA' PREVISIONALI DI BASE PER LA SPESA DEL BILANCIO DELLO STATO, CON PARTICOLARE RIFERIMENTO AI FINANZIAMENTI DELL'UNIONE EUROPEA, AI SENSI DELL'ARTICOLO 20, COMMA 8, DELLA LEGGE 15 MARZO 1997, N. 59.	828	828
ARTICOLO 2	828	828
LEGGE DI BILANCIO N. 232 DEL 2016 BILANCIO DI PREVISIONE DELLO STATO PER L'ANNO FINANZIARIO 2017 E BILANCIO PLURIENNALE PER IL TRIENNIO 2017-2019	135	135
ARTICOLO 18	135	135

04/06/2018

999/662/140

ALLEGATO B/3 SPESE - VARIAZIONI 2017 PER MISSIONE, PROGRAMMA, AZIONE E PROVVEDIMENTI

(MIGLIAIA DI EURO)

	COMPETENZA	CASSA
Interventi a favore degli stranieri anche richiedenti asilo e profughi	29.524	790.132
LEGGE N. 183 DEL 1987 COORDINAMENTO DELLE POLITICHE RIGUARDANTI L'APPARTENENZA DELL'ITALIA ALLE COMUNITA' EUROPEE ED ADEGUAMENTO DELL'ORDINAMENTO INTERNO AGLI ATTI NORMATIVI COMUNITARI	3.584	3.584
ARTICOLO 5	3.584	3.584
LEGGE N. 94 DEL 1997 MODIFICHE ALLA LEGGE 5 AGOSTO 1978, N. 468, E SUCCESSIVE MODIFICAZIONI E INTEGRAZIONI, RECANTE NORME DI CONTABILITA' GENERALE DELLO STATO IN MATERIA DI BILANCIO. DELEGA AL GOVERNO PER L'INDIVIDUAZIONE DELLE UNITA' PREVISIONALI DI BASE DEL BILANCIO DELLO STATO	-4.880	-5.556
DECRETO DEL PRESIDENTE DELLA REPUBBLICA N. 469 DEL 1999 REGOLAMENTO RECANTE NORME DI SEMPLIFICAZIONE DEL PROCEDIMENTO PER IL VERSAMENTO DI SOMME ALL'ENTRATA E LA RIASSEGNAZIONE ALLE UNITA' PREVISIONALI DI BASE PER LA SPESA DEL BILANCIO DELLO STATO, CON PARTICOLARE RIFERIMENTO AI FINANZIAMENTI DELL'UNIONE EUROPEA, AI SENSI DELL'ARTICOLO 20, COMMA 8, DELLA LEGGE 15 MARZO 1997, N. 59.	20.216	20.216
ARTICOLO 2	20.216	20.216
DECRETO LEGGE N. 143 DEL 2008 INTERVENTI URGENTI IN MATERIA DI FUNZIONALITA DEL SISTEMA GIUDIZIARIO	4.044	4.044
LEGGE N. 196 DEL 2009 LEGGE DI CONTABILITA' E FINANZA PUBBLICA	674	761.958
ARTICOLO 27	674	674
ARTICOLO 29	-	61.284
LEGGE DI BILANCIO N. 232 DEL 2016 BILANCIO DI PREVISIONE DELLO STATO PER L'ANNO FINANZIARIO 2017 E BILANCIO PLURIENNALE PER IL TRIENNIO 2017-2019	4.333	4.333
ARTICOLO 1	4.333	4.333
ARTICOLO 18	-	-
LEGGE N. 46 DEL 2017 DISPOSIZIONI URGENTI PER L'ACCELERAZIONE DEI PROCEDIMENTI IN MATERIA DI PROTEZIONE INTERNAZIONALE, NONCHÉ PER IL CONTRASTO DELL'IMMIGRAZIONE ILLEGALE	3.843	3.843
DECRETO LEGGE N. 50 DEL 2017 DISPOSIZIONI URGENTI IN MATERIA FINANZIARIA, INIZIATIVE A FAVORE DEGLI ENTI TERRITORIALI, ULTERIORI INTERVENTI PER LE ZONE COLPITE DA EVENTI SISMICI E MISURE PER LO SVILUPPO	-291	-291
DECRETO LEGGE N. 148 DEL 2017 DISPOSIZIONI URGENTI IN MATERIA FINANZIARIA E PER ESIGENZE INDIFFERIBILI. MODIFICA ALLA DISCIPLINA DELL'ESTINZIONE DEL REATO PER CONDOTTE RIPARATORIE	-2.000	-2.000
Interventi di protezione sociale	10.206	10.221
LEGGE N. 94 DEL 1997 MODIFICHE ALLA LEGGE 5 AGOSTO 1978, N. 468, E SUCCESSIVE MODIFICAZIONI E INTEGRAZIONI, RECANTE NORME DI CONTABILITA' GENERALE DELLO STATO IN MATERIA DI BILANCIO. DELEGA AL GOVERNO PER L'INDIVIDUAZIONE DELLE UNITA' PREVISIONALI DI BASE DEL BILANCIO DELLO STATO	5.745	5.761
DECRETO DEL PRESIDENTE DELLA REPUBBLICA N. 469 DEL 1999 REGOLAMENTO RECANTE NORME DI SEMPLIFICAZIONE DEL PROCEDIMENTO PER IL VERSAMENTO DI SOMME ALL'ENTRATA E LA RIASSEGNAZIONE ALLE UNITA' PREVISIONALI DI BASE PER LA SPESA DEL BILANCIO DELLO STATO, CON PARTICOLARE RIFERIMENTO AI FINANZIAMENTI DELL'UNIONE EUROPEA, AI SENSI DELL'ARTICOLO 20, COMMA 8, DELLA LEGGE 15 MARZO 1997, N. 59.	4.275	4.275
ARTICOLO 2	4.275	4.275
DECRETO LEGGE N. 244 DEL 2016 PROROGA E DEFINIZIONE DI TERMINI	300	300
DECRETO LEGGE N. 50 DEL 2017 DISPOSIZIONI URGENTI IN MATERIA FINANZIARIA, INIZIATIVE A FAVORE DEGLI ENTI TERRITORIALI, ULTERIORI INTERVENTI PER LE ZONE COLPITE DA EVENTI SISMICI E MISURE PER LO SVILUPPO	-115	-115
Rapporti con le confessioni religiose ed amministrazione del patrimonio del FEC	-4	19
LEGGE N. 94 DEL 1997 MODIFICHE ALLA LEGGE 5 AGOSTO 1978, N. 468, E SUCCESSIVE MODIFICAZIONI E INTEGRAZIONI, RECANTE NORME DI CONTABILITA' GENERALE DELLO STATO IN MATERIA DI BILANCIO. DELEGA AL GOVERNO PER L'INDIVIDUAZIONE DELLE UNITA' PREVISIONALI DI BASE DEL BILANCIO DELLO STATO	-3	20
DECRETO LEGGE N. 50 DEL 2017 DISPOSIZIONI URGENTI IN MATERIA FINANZIARIA, INIZIATIVE A FAVORE DEGLI ENTI TERRITORIALI, ULTERIORI INTERVENTI PER LE ZONE COLPITE DA EVENTI SISMICI E MISURE PER LO SVILUPPO	-	-
Interventi per il Fondo delle vittime dell'usura e della mafia	113.989	191.571

ALLEGATO B/3 SPESE - VARIAZIONI 2017 PER MISSIONE, PROGRAMMA, AZIONE E PROVVEDIMENTI

(MIGLIAIA DI EURO)

	COMPETENZA	CASSA
<p>LEGGE N. 94 DEL 1997 MODIFICHE ALLA LEGGE 5 AGOSTO 1978, N. 468, E SUCCESSIVE MODIFICAZIONI E INTEGRAZIONI, RECANTE NORME DI CONTABILITA' GENERALE DELLO STATO IN MATERIA DI BILANCIO. DELEGA AL GOVERNO PER L'INDIVIDUAZIONE DELLE UNITA' PREVISIONALI DI BASE DEL BILANCIO DELLO STATO</p>	68	78
<p>DECRETO DEL PRESIDENTE DELLA REPUBBLICA N. 469 DEL 1999 REGOLAMENTO RECANTE NORME DI SEMPLIFICAZIONE DEL PROCEDIMENTO PER IL VERSAMENTO DI SOMME ALL'ENTRATA E LA RIASSEGNAZIONE ALLE UNITA' PREVISIONALI DI BASE PER LA SPESADEL BILANCIO DELLO STATO, CON PARTICOLARE RIFERIMENTO AI FINANZIAMENTI DELL'UNIONE EUROPEA, AI SENSI DELL'ARTICOLO 20, COMMA 8, DELLA LEGGE 15 MARZO 1997, N. 59.</p>	101.229	101.229
ARTICOLO 2	101.229	101.229
<p>LEGGE N. 196 DEL 2009 LEGGE DI CONTABILITA' E FINANZA PUBBLICA</p>	-	77.572
ARTICOLO 29	-	77.572
<p>DECRETO LEGGE N. 50 DEL 2017 DISPOSIZIONI URGENTI IN MATERIA FINANZIARIA, INIZIATIVE A FAVORE DEGLI ENTI TERRITORIALI, ULTERIORI INTERVENTI PER LE ZONE COLPITE DA EVENTI SISMICI E MISURE PER LO SVILUPPO</p>	-108	-108
<p>LEGGE N. 167 DEL 2017 DISPOSIZIONI PER L'ADEMPIMENTO DEGLI OBBLIGHI DERIVANTI DALL'APPARTENENZA DELL'ITALIA ALL'UNIONE EUROPEA - LEGGE EUROPEA 2017</p>	12.800	12.800
Speciali elargizioni in favore delle vittime del terrorismo e della criminalità organizzata e delle loro famiglie	2.200	2.827
<p>LEGGE N. 94 DEL 1997 MODIFICHE ALLA LEGGE 5 AGOSTO 1978, N. 468, E SUCCESSIVE MODIFICAZIONI E INTEGRAZIONI, RECANTE NORME DI CONTABILITA' GENERALE DELLO STATO IN MATERIA DI BILANCIO. DELEGA AL GOVERNO PER L'INDIVIDUAZIONE DELLE UNITA' PREVISIONALI DI BASE DEL BILANCIO DELLO STATO</p>	-	627
<p>DECRETO DEL PRESIDENTE DELLA REPUBBLICA N. 469 DEL 1999 REGOLAMENTO RECANTE NORME DI SEMPLIFICAZIONE DEL PROCEDIMENTO PER IL VERSAMENTO DI SOMME ALL'ENTRATA E LA RIASSEGNAZIONE ALLE UNITA' PREVISIONALI DI BASE PER LA SPESADEL BILANCIO DELLO STATO, CON PARTICOLARE RIFERIMENTO AI FINANZIAMENTI DELL'UNIONE EUROPEA, AI SENSI DELL'ARTICOLO 20, COMMA 8, DELLA LEGGE 15 MARZO 1997, N. 59.</p>	2.200	2.200
ARTICOLO 2	2.200	2.200
Flussi migratori per motivi di lavoro e politiche di integrazione sociale delle persone immigrate (27.6)	9.199	9.269
Spese di personale per il programma	26	26
<p>LEGGE N. 385 DEL 1978 FONDO STRAORDINARIO - ESPOSTO IN TABELLA C</p>	18	18
<p>DECRETO DEL PRESIDENTE DELLA REPUBBLICA N. 469 DEL 1999 REGOLAMENTO RECANTE NORME DI SEMPLIFICAZIONE DEL PROCEDIMENTO PER IL VERSAMENTO DI SOMME ALL'ENTRATA E LA RIASSEGNAZIONE ALLE UNITA' PREVISIONALI DI BASE PER LA SPESADEL BILANCIO DELLO STATO, CON PARTICOLARE RIFERIMENTO AI FINANZIAMENTI DELL'UNIONE EUROPEA, AI SENSI DELL'ARTICOLO 20, COMMA 8, DELLA LEGGE 15 MARZO 1997, N. 59.</p>	16	16
ARTICOLO 2	16	16
<p>LEGGE DI BILANCIO N. 232 DEL 2016 BILANCIO DI PREVISIONE DELLO STATO PER L'ANNO FINANZIARIO 2017 E BILANCIO PLURIENNALE PER IL TRIENNIO 2017-2019</p>	-8	-8
ARTICOLO 5	-8	-8
Politiche sui flussi migratori e di integrazione sociale	9.173	9.243
<p>LEGGE N. 94 DEL 1997 MODIFICHE ALLA LEGGE 5 AGOSTO 1978, N. 468, E SUCCESSIVE MODIFICAZIONI E INTEGRAZIONI, RECANTE NORME DI CONTABILITA' GENERALE DELLO STATO IN MATERIA DI BILANCIO. DELEGA AL GOVERNO PER L'INDIVIDUAZIONE DELLE UNITA' PREVISIONALI DI BASE DEL BILANCIO DELLO STATO</p>	5	5
<p>LEGGE N. 449 DEL 1997 MISURE PER LA STABILIZZAZIONE DELLA FINANZA PUBBLICA.</p>	7.000	7.000
<p>DECRETO DEL PRESIDENTE DELLA REPUBBLICA N. 469 DEL 1999 REGOLAMENTO RECANTE NORME DI SEMPLIFICAZIONE DEL PROCEDIMENTO PER IL VERSAMENTO DI SOMME ALL'ENTRATA E LA RIASSEGNAZIONE ALLE UNITA' PREVISIONALI DI BASE PER LA SPESADEL BILANCIO DELLO STATO, CON PARTICOLARE RIFERIMENTO AI FINANZIAMENTI DELL'UNIONE EUROPEA, AI SENSI DELL'ARTICOLO 20, COMMA 8, DELLA LEGGE 15 MARZO 1997, N. 59.</p>	2	2
ARTICOLO 2	2	2
<p>LEGGE N. 196 DEL 2009 LEGGE DI CONTABILITA' E FINANZA PUBBLICA</p>	2.168	2.238
ARTICOLO 21	-	-

04/06/2018

999/662/142

ALLEGATO B/3 SPESE - VARIAZIONI 2017 PER MISSIONE, PROGRAMMA, AZIONE E PROVVEDIMENTI

(MIGLIAIA DI EURO)

	COMPETENZA	CASSA
ARTICOLO 27	2.168	2.168
LEGGE DI BILANCIO N. 232 DEL 2016 BILANCIO DI PREVISIONE DELLO STATO PER L'ANNO FINANZIARIO 2017 E BILANCIO PLURIENNALE PER IL TRIENNIO 2017-2019	-	-
ARTICOLO 18	-	-
DECRETO LEGGE N. 50 DEL 2017 DISPOSIZIONI URGENTI IN MATERIA FINANZIARIA, INIZIATIVE A FAVORE DEGLI ENTI TERRITORIALI, ULTERIORI INTERVENTI PER LE ZONE COLPITE DA EVENTI SISMICI E MISURE PER LO SVILUPPO	-2	-2
Rapporti con le confessioni religiose (27.7)	-	-
Accordi tra Stato e confessioni religiose	-	-
LEGGE N. 94 DEL 1997 MODIFICHE ALLA LEGGE 5 AGOSTO 1978, N. 468, E SUCCESSIVE MODIFICAZIONI E INTEGRAZIONI, RECANTE NORME DI CONTABILITA' GENERALE DELLO STATO IN MATERIA DI BILANCIO. DELEGA AL GOVERNO PER L'INDIVIDUAZIONE DELLE UNITA' PREVISIONALI DI BASE DEL BILANCIO DELLO STATO	-	-
Sviluppo e riequilibrio territoriale (28)	655.039	655.039
Sostegno alle politiche nazionali e comunitarie rivolte a promuovere la crescita ed il superamento degli squilibri socio-economici territoriali (28.4)	655.039	655.039
Politiche di coesione	655.039	655.039
LEGGE N. 196 DEL 2009 LEGGE DI CONTABILITA' E FINANZA PUBBLICA	435.139	435.139
ARTICOLO 27	435.139	435.139
LEGGE N. 221 DEL 2015 DISPOSIZIONI IN MATERIA AMBIENTALE PER PROMUOVERE MISURE DI GREEN ECONOMY E PER IL CONTENIMENTO DELL'USO ECCESSIVO DI RISORSE NATURALI	-50.000	-50.000
LEGGE DI BILANCIO N. 232 DEL 2016 BILANCIO DI PREVISIONE DELLO STATO PER L'ANNO FINANZIARIO 2017 E BILANCIO PLURIENNALE PER IL TRIENNIO 2017-2019	270.000	270.000
DECRETO LEGGE N. 50 DEL 2017 DISPOSIZIONI URGENTI IN MATERIA FINANZIARIA, INIZIATIVE A FAVORE DEGLI ENTI TERRITORIALI, ULTERIORI INTERVENTI PER LE ZONE COLPITE DA EVENTI SISMICI E MISURE PER LO SVILUPPO	-100	-100
Politiche economico-finanziarie e di bilancio e tutela della finanza pubblica (29)	20.656.697	20.930.810
Regolazione e coordinamento del sistema della fiscalita' (29.1)	113.298	217.301
Spese di personale per il programma	4.960	4.960
LEGGE N. 385 DEL 1978 FONDO STRAORDINARIO - ESPOSTO IN TABELLA C	187	187
DECRETO DEL PRESIDENTE DELLA REPUBBLICA N. 469 DEL 1999 REGOLAMENTO RECANTE NORME DI SEMPLIFICAZIONE DEL PROCEDIMENTO PER IL VERSAMENTO DI SOMME ALL'ENTRATA E LA RIASSEGNAZIONE ALLE UNITA' PREVISIONALI DI BASE PER LA SPESA DEL BILANCIO DELLO STATO, CON PARTICOLARE RIFERIMENTO AI FINANZIAMENTI DELL'UNIONE EUROPEA, AI SENSI DELL'ARTICOLO 20, COMMA 8, DELLA LEGGE 15 MARZO 1997, N. 59.	1.536	1.536
ARTICOLO 2	1.536	1.536
LEGGE N. 350 DEL 2003 DISPOSIZIONI PER LA FORMAZIONE DEL BILANCIO ANNUALE E PLURIENNALE DELLO STATO (LEGGE FINANZIARIA 2004).	2.582	2.582
ARTICOLO 3	2.582	2.582
LEGGE DI BILANCIO N. 232 DEL 2016 BILANCIO DI PREVISIONE DELLO STATO PER L'ANNO FINANZIARIO 2017 E BILANCIO PLURIENNALE PER IL TRIENNIO 2017-2019	654	654
ARTICOLO 18	654	654
Indirizzo, regolamentazione e coordinamento del sistema della fiscalità	74.663	151.068
LEGGE N. 94 DEL 1997 MODIFICHE ALLA LEGGE 5 AGOSTO 1978, N. 468, E SUCCESSIVE MODIFICAZIONI E INTEGRAZIONI, RECANTE NORME DI CONTABILITA' GENERALE DELLO STATO IN MATERIA DI BILANCIO. DELEGA AL GOVERNO PER L'INDIVIDUAZIONE DELLE UNITA' PREVISIONALI DI BASE DEL BILANCIO DELLO STATO	-	76.391
DECRETO DEL PRESIDENTE DELLA REPUBBLICA N. 469 DEL 1999 REGOLAMENTO RECANTE NORME DI SEMPLIFICAZIONE DEL PROCEDIMENTO PER IL VERSAMENTO DI SOMME ALL'ENTRATA E LA RIASSEGNAZIONE ALLE UNITA' PREVISIONALI DI BASE PER LA SPESA DEL BILANCIO DELLO STATO, CON PARTICOLARE RIFERIMENTO AI FINANZIAMENTI DELL'UNIONE EUROPEA, AI SENSI DELL'ARTICOLO 20, COMMA 8, DELLA LEGGE 15 MARZO 1997, N. 59.	73.704	73.704
ARTICOLO 2	73.704	73.704

ALLEGATO B/3 SPESE - VARIAZIONI 2017 PER MISSIONE, PROGRAMMA, AZIONE E PROVVEDIMENTI

(MIGLIAIA DI EURO)

	COMPETENZA	CASSA
LEGGE N. 350 DEL 2003 DISPOSIZIONI PER LA FORMAZIONE DEL BILANCIO ANNUALE E PLURIENNALE DELLO STATO (LEGGE FINANZIARIA 2004).	600	600
ARTICOLO 3	600	600
LEGGE N. 196 DEL 2009 LEGGE DI CONTABILITÀ E FINANZA PUBBLICA	410	425
ARTICOLO 27	17	17
ARTICOLO 29	-	9
ARTICOLO 33	278	283
DECRETO LEGGE N. 50 DEL 2017 DISPOSIZIONI URGENTI IN MATERIA FINANZIARIA, INIZIATIVE A FAVORE DEGLI ENTI TERRITORIALI, ULTERIORI INTERVENTI PER LE ZONE COLPITE DA EVENTI SISMICI E MISURE PER LO SVILUPPO	-51	-51
Gestione di tributi speciali	17.990	17.990
LEGGE N. 350 DEL 2003 DISPOSIZIONI PER LA FORMAZIONE DEL BILANCIO ANNUALE E PLURIENNALE DELLO STATO (LEGGE FINANZIARIA 2004).	17.990	17.990
ARTICOLO 3	17.990	17.990
Realizzazione del sistema integrato delle banche dati in materia tributaria e fiscale	15.721	40.666
LEGGE N. 94 DEL 1997 MODIFICHE ALLA LEGGE 5 AGOSTO 1978, N. 468, E SUCCESSIVE MODIFICAZIONI E INTEGRAZIONI, RECANTE NORME DI CONTABILITÀ GENERALE DELLO STATO IN MATERIA DI BILANCIO. DELEGA AL GOVERNO PER L'INDIVIDUAZIONE DELLE UNITÀ PREVISIONALI DI BASE DEL BILANCIO DELLO STATO	-	25.000
DECRETO DEL PRESIDENTE DELLA REPUBBLICA N. 469 DEL 1999 REGOLAMENTO RECANTE NORME DI SEMPLIFICAZIONE DEL PROCEDIMENTO PER IL VERSAMENTO DI SOMME ALL'ENTRATA E LA RIASSEGNAZIONE ALLE UNITÀ PREVISIONALI DI BASE PER LA SPESA DEL BILANCIO DELLO STATO, CON PARTICOLARE RIFERIMENTO AI FINANZIAMENTI DELL'UNIONE EUROPEA, AI SENSI DELL'ARTICOLO 20, COMMA 8, DELLA LEGGE 15 MARZO 1997, N. 59.	15.554	15.554
ARTICOLO 2	9.377	9.377
LEGGE N. 350 DEL 2003 DISPOSIZIONI PER LA FORMAZIONE DEL BILANCIO ANNUALE E PLURIENNALE DELLO STATO (LEGGE FINANZIARIA 2004).	176	176
ARTICOLO 3	176	176
LEGGE N. 196 DEL 2009 LEGGE DI CONTABILITÀ E FINANZA PUBBLICA	275	220
ARTICOLO 27	70	70
ARTICOLO 33	205	150
DECRETO LEGGE N. 50 DEL 2017 DISPOSIZIONI URGENTI IN MATERIA FINANZIARIA, INIZIATIVE A FAVORE DEGLI ENTI TERRITORIALI, ULTERIORI INTERVENTI PER LE ZONE COLPITE DA EVENTI SISMICI E MISURE PER LO SVILUPPO	-284	-284
Oneri finanziari connessi al sistema dei rimborsi di imposte	376	3.028
LEGGE N. 94 DEL 1997 MODIFICHE ALLA LEGGE 5 AGOSTO 1978, N. 468, E SUCCESSIVE MODIFICAZIONI E INTEGRAZIONI, RECANTE NORME DI CONTABILITÀ GENERALE DELLO STATO IN MATERIA DI BILANCIO. DELEGA AL GOVERNO PER L'INDIVIDUAZIONE DELLE UNITÀ PREVISIONALI DI BASE DEL BILANCIO DELLO STATO	-	2.653
LEGGE N. 196 DEL 2009 LEGGE DI CONTABILITÀ E FINANZA PUBBLICA	376	376
ARTICOLO 26	286	286
Agevolazioni fiscali connesse ad erogazioni liberali	-	-
LEGGE N. 229 DEL 2016 INTERVENTI URGENTI IN FAVORE DELLE POPOLAZIONI COLPITE DAL SISMA DEL 24 AGOSTO 2016.	-	-
Agevolazioni fiscali connesse a procedimenti giurisdizionali di negoziazione assistita	-412	-412
DECRETO LEGGE N. 50 DEL 2017 DISPOSIZIONI URGENTI IN MATERIA FINANZIARIA, INIZIATIVE A FAVORE DEGLI ENTI TERRITORIALI, ULTERIORI INTERVENTI PER LE ZONE COLPITE DA EVENTI SISMICI E MISURE PER LO SVILUPPO	-412	-412
Prevenzione e repressione delle frodi e delle violazioni agli obblighi fiscali (29.3)	292.630	311.437
Spese di personale per il programma	235.885	235.902

04/06/2018

999/662/144

ALLEGATO B/3 SPESE - VARIAZIONI 2017 PER MISSIONE, PROGRAMMA, AZIONE E PROVVEDIMENTI

(MIGLIAIA DI EURO)

	COMPETENZA	CASSA
LEGGE N. 94 DEL 1997 MODIFICHE ALLA LEGGE 5 AGOSTO 1978, N. 468, E SUCCESSIVE MODIFICAZIONI E INTEGRAZIONI, RECANTE NORME DI CONTABILITA' GENERALE DELLO STATO IN MATERIA DI BILANCIO. DELEGA AL GOVERNO PER L'INDIVIDUAZIONE DELLE UNITA' PREVISIONALI DI BASE DEL BILANCIO DELLO STATO	8.000	8.000
DECRETO DEL PRESIDENTE DELLA REPUBBLICA N. 255 DEL 1999 RECEPIMENTO DEL PROVVEDIMENTO DI CONCERTAZIONE PER LE FORZE ARMATE RELATIVO AL QUADRIENNIO NORMATIVO 1998-2001 ED AL BIENNIO ECONOMICO 1998-1999.	1.058	1.058
DECRETO DEL PRESIDENTE DELLA REPUBBLICA N. 469 DEL 1999 REGOLAMENTO RECANTE NORME DI SEMPLIFICAZIONE DEL PROCEDIMENTO PER IL VERSAMENTO DI SOMME ALL'ENTRATA E LA RIASSEGNAZIONE ALLE UNITA' PREVISIONALI DI BASE PER LA SPESA DEL BILANCIO DELLO STATO, CON PARTICOLARE RIFERIMENTO AI FINANZIAMENTI DELL'UNIONE EUROPEA, AI SENSI DELL'ARTICOLO 20, COMMA 8, DELLA LEGGE 15 MARZO 1997, N. 59.	87.556	87.556
ARTICOLO 2	87.556	87.556
LEGGE N. 196 DEL 2009 LEGGE DI CONTABILITA' E FINANZA PUBBLICA	26.546	26.563
ARTICOLO 29	-	17
LEGGE DI BILANCIO N. 232 DEL 2016 BILANCIO DI PREVISIONE DELLO STATO PER L'ANNO FINANZIARIO 2017 E BILANCIO PLURIENNALE PER IL TRIENNIO 2017-2019	47.463	47.463
ARTICOLO 18	47.226	47.226
DECRETO LEGISLATIVO N. 95 DEL 2017 DISPOSIZIONI IN MATERIA DI REVISIONE DEI RUOLI DELLE FORZE DI POLIZIA, AI SENSI DELL'ARTICOLO 8, COMMA 1, LETTERA A), DELLA LEGGE 7 AGOSTO 2015, N. 124, IN MATERIA DI RIORGANIZZAZIONE DELLE AMMINISTRAZIONI PUBBLICHE.	56.755	56.755
DECRETO LEGGE N. 148 DEL 2017 DISPOSIZIONI URGENTI IN MATERIA FINANZIARIA E PER ESIGENZE INDIFFERIBILI. MODIFICA ALLA DISCIPLINA DELL'ESTINZIONE DEL REATO PER CONDOTTE RIPARATORIE	8.507	8.507
Gestione e assistenza del personale del Corpo della Guardia di Finanza	18.534	18.534
LEGGE N. 94 DEL 1997 MODIFICHE ALLA LEGGE 5 AGOSTO 1978, N. 468, E SUCCESSIVE MODIFICAZIONI E INTEGRAZIONI, RECANTE NORME DI CONTABILITA' GENERALE DELLO STATO IN MATERIA DI BILANCIO. DELEGA AL GOVERNO PER L'INDIVIDUAZIONE DELLE UNITA' PREVISIONALI DI BASE DEL BILANCIO DELLO STATO	450	450
LEGGE N. 350 DEL 2003 DISPOSIZIONI PER LA FORMAZIONE DEL BILANCIO ANNUALE E PLURIENNALE DELLO STATO (LEGGE FINANZIARIA 2004).	17.990	17.990
ARTICOLO 3	17.990	17.990
LEGGE N. 196 DEL 2009 LEGGE DI CONTABILITA' E FINANZA PUBBLICA	94	94
ARTICOLO 26	41	41
Contrasto all'evasione e all'elusione fiscale, tutela della spesa pubblica e salvaguardia del mercato dei capitali e dei beni e servizi in ambito nazionale e dell'U.E.	10.433	10.722
LEGGE N. 831 DEL 1986 DISPOSIZIONI PER LA REALIZZAZIONE DI UN PROGRAMMA DI INTERVENTI PER L'ADEGUAMENTO ALLE ESIGENZE OPERATIVE DELLE INFRASTRUTTURE DEL CORPO DELLA GUARDIA DI FINANZA	-	-
ARTICOLO 9	-	-
LEGGE N. 94 DEL 1997 MODIFICHE ALLA LEGGE 5 AGOSTO 1978, N. 468, E SUCCESSIVE MODIFICAZIONI E INTEGRAZIONI, RECANTE NORME DI CONTABILITA' GENERALE DELLO STATO IN MATERIA DI BILANCIO. DELEGA AL GOVERNO PER L'INDIVIDUAZIONE DELLE UNITA' PREVISIONALI DI BASE DEL BILANCIO DELLO STATO	-12.834	-12.834
DECRETO DEL PRESIDENTE DELLA REPUBBLICA N. 469 DEL 1999 REGOLAMENTO RECANTE NORME DI SEMPLIFICAZIONE DEL PROCEDIMENTO PER IL VERSAMENTO DI SOMME ALL'ENTRATA E LA RIASSEGNAZIONE ALLE UNITA' PREVISIONALI DI BASE PER LA SPESA DEL BILANCIO DELLO STATO, CON PARTICOLARE RIFERIMENTO AI FINANZIAMENTI DELL'UNIONE EUROPEA, AI SENSI DELL'ARTICOLO 20, COMMA 8, DELLA LEGGE 15 MARZO 1997, N. 59.	1	1
ARTICOLO 2	1	1
LEGGE N. 350 DEL 2003 DISPOSIZIONI PER LA FORMAZIONE DEL BILANCIO ANNUALE E PLURIENNALE DELLO STATO (LEGGE FINANZIARIA 2004).	8.724	8.724
ARTICOLO 3	8.724	8.724
LEGGE N. 196 DEL 2009 LEGGE DI CONTABILITA' E FINANZA PUBBLICA	6.448	6.737
ARTICOLO 26	4.647	4.647
ARTICOLO 27	1.801	1.801

ALLEGATO B/3 SPESE - VARIAZIONI 2017 PER MISSIONE, PROGRAMMA, AZIONE E PROVVEDIMENTI

(MIGLIAIA DI EURO)

	COMPETENZA	CASSA
ARTICOLO 29	-	289
DECRETO LEGGE N. 66 DEL 2014 MISURE URGENTI PER LA COMPETITIVITÀ E LA GIUSTIZIA SOCIALE	7.000	7.000
LEGGE N. 145 DEL 2016 DISPOSIZIONI CONCERNENTI LA PARTECIPAZIONE DELL'ITALIA ALLE MISSIONI INTERNAZIONALI	3.181	3.181
DECRETO LEGGE N. 50 DEL 2017 DISPOSIZIONI URGENTI IN MATERIA FINANZIARIA, INIZIATIVE A FAVORE DEGLI ENTI TERRITORIALI, ULTERIORI INTERVENTI PER LE ZONE COLPITE DA EVENTI SISMICI E MISURE PER LO SVILUPPO	-2.088	-2.088
Reclutamento e didattica a supporto del contrasto e della repressione degli illeciti a danno degli interessi economico - finanziari nazionali e in ambito U.E.	2.526	2.883
LEGGE N. 94 DEL 1997 MODIFICHE ALLA LEGGE 5 AGOSTO 1978, N. 468, E SUCCESSIVE MODIFICAZIONI E INTEGRAZIONI, RECANTE NORME DI CONTABILITÀ GENERALE DELLO STATO IN MATERIA DI BILANCIO. DELEGA AL GOVERNO PER L'INDIVIDUAZIONE DELLE UNITÀ PREVISIONALI DI BASE DEL BILANCIO DELLO STATO	2.045	2.045
DECRETO DEL PRESIDENTE DELLA REPUBBLICA N. 469 DEL 1999 REGOLAMENTO RECANTE NORME DI SEMPLIFICAZIONE DEL PROCEDIMENTO PER IL VERSAMENTO DI SOMME ALL'ENTRATA E LA RIASSEGNAZIONE ALLE UNITÀ PREVISIONALI DI BASE PER LA SPESA DEL BILANCIO DELLO STATO, CON PARTICOLARE RIFERIMENTO AI FINANZIAMENTI DELL'UNIONE EUROPEA, AI SENSI DELL'ARTICOLO 20, COMMA 8, DELLA LEGGE 15 MARZO 1997, N. 59.	33	33
ARTICOLO 2	33	33
LEGGE N. 350 DEL 2003 DISPOSIZIONI PER LA FORMAZIONE DEL BILANCIO ANNUALE E PLURIENNALE DELLO STATO (LEGGE FINANZIARIA 2004).	446	446
ARTICOLO 3	446	446
LEGGE N. 196 DEL 2009 LEGGE DI CONTABILITÀ E FINANZA PUBBLICA	-	357
ARTICOLO 29	-	357
LEGGE N. 145 DEL 2016 DISPOSIZIONI CONCERNENTI LA PARTECIPAZIONE DELL'ITALIA ALLE MISSIONI INTERNAZIONALI	125	125
DECRETO LEGGE N. 50 DEL 2017 DISPOSIZIONI URGENTI IN MATERIA FINANZIARIA, INIZIATIVE A FAVORE DEGLI ENTI TERRITORIALI, ULTERIORI INTERVENTI PER LE ZONE COLPITE DA EVENTI SISMICI E MISURE PER LO SVILUPPO	-123	-123
Trattamenti pensionistici	63	63
DECRETO LEGISLATIVO N. 95 DEL 2017 DISPOSIZIONI IN MATERIA DI REVISIONE DEI RUOLI DELLE FORZE DI POLIZIA, AI SENSI DELL'ARTICOLO 8, COMMA 1, LETTERA A), DELLA LEGGE 7 AGOSTO 2015, N. 124, IN MATERIA DI RIORGANIZZAZIONE DELLE AMMINISTRAZIONI PUBBLICHE.	63	63
Investimenti finalizzati al miglioramento ed ammodernamento delle strutture, dei mezzi e delle dotazioni	25.189	43.334
LEGGE N. 94 DEL 1997 MODIFICHE ALLA LEGGE 5 AGOSTO 1978, N. 468, E SUCCESSIVE MODIFICAZIONI E INTEGRAZIONI, RECANTE NORME DI CONTABILITÀ GENERALE DELLO STATO IN MATERIA DI BILANCIO. DELEGA AL GOVERNO PER L'INDIVIDUAZIONE DELLE UNITÀ PREVISIONALI DI BASE DEL BILANCIO DELLO STATO	2.339	2.339
LEGGE N. 350 DEL 2003 DISPOSIZIONI PER LA FORMAZIONE DEL BILANCIO ANNUALE E PLURIENNALE DELLO STATO (LEGGE FINANZIARIA 2004).	7.269	7.269
ARTICOLO 3	7.269	7.269
LEGGE N. 196 DEL 2009 LEGGE DI CONTABILITÀ E FINANZA PUBBLICA	1.772	19.915
ARTICOLO 27	1.772	1.772
ARTICOLO 29	-	18.143
DECRETO LEGGE N. 66 DEL 2014 MISURE URGENTI PER LA COMPETITIVITÀ E LA GIUSTIZIA SOCIALE	10.000	10.000
LEGGE DI BILANCIO N. 232 DEL 2016 BILANCIO DI PREVISIONE DELLO STATO PER L'ANNO FINANZIARIO 2017 E BILANCIO PLURIENNALE PER IL TRIENNIO 2017-2019	5.000	5.000
ARTICOLO 1	5.000	5.000
DECRETO LEGGE N. 50 DEL 2017 DISPOSIZIONI URGENTI IN MATERIA FINANZIARIA, INIZIATIVE A FAVORE DEGLI ENTI TERRITORIALI, ULTERIORI INTERVENTI PER LE ZONE COLPITE DA EVENTI SISMICI E MISURE PER LO SVILUPPO	-1.190	-1.189

04/06/2018

999/662/146

ALLEGATO B/3 SPESE - VARIAZIONI 2017 PER MISSIONE, PROGRAMMA, AZIONE E PROVVEDIMENTI

(MIGLIAIA DI EURO)

	COMPETENZA	CASSA
Regolamentazione e vigilanza sul settore finanziario (29.4)	20.117.747	20.119.517
Spese di personale per il programma	2.007	2.007
LEGGE N. 385 DEL 1978 FONDO STRAORDINARIO - ESPOSTO IN TABELLA C	176	176
DECRETO DEL PRESIDENTE DELLA REPUBBLICA N. 469 DEL 1999 REGOLAMENTO RECANTE NORME DI SEMPLIFICAZIONE DEL PROCEDIMENTO PER IL VERSAMENTO DI SOMME ALL'ENTRATA E LA RIASSEGNAZIONE ALLE UNITA' PREVISIONALI DI BASE PER LA SPESA DEL BILANCIO DELLO STATO, CON PARTICOLARE RIFERIMENTO AI FINANZIAMENTI DELL'UNIONE EUROPEA, AI SENSI DELL'ARTICOLO 20, COMMA 8, DELLA LEGGE 15 MARZO 1997, N. 59.	670	670
ARTICOLO 2	670	670
LEGGE N. 350 DEL 2003 DISPOSIZIONI PER LA FORMAZIONE DEL BILANCIO ANNUALE E PLURIENNALE DELLO STATO (LEGGE FINANZIARIA 2004).	910	910
ARTICOLO 3	910	910
LEGGE DI BILANCIO N. 232 DEL 2016 BILANCIO DI PREVISIONE DELLO STATO PER L'ANNO FINANZIARIO 2017 E BILANCIO PLURIENNALE PER IL TRIENNIO 2017-2019	251	251
ARTICOLO 18	251	251
Prevenzione dei reati finanziari, antifrode, antifalsificazione e antiriciclaggio	1.867	3.725
LEGGE N. 94 DEL 1997 MODIFICHE ALLA LEGGE 5 AGOSTO 1978, N. 468, E SUCCESSIVE MODIFICAZIONI E INTEGRAZIONI, RECANTE NORME DI CONTABILITA' GENERALE DELLO STATO IN MATERIA DI BILANCIO. DELEGA AL GOVERNO PER L'INDIVIDUAZIONE DELLE UNITA' PREVISIONALI DI BASE DEL BILANCIO DELLO STATO	4	1.868
DECRETO DEL PRESIDENTE DELLA REPUBBLICA N. 469 DEL 1999 REGOLAMENTO RECANTE NORME DI SEMPLIFICAZIONE DEL PROCEDIMENTO PER IL VERSAMENTO DI SOMME ALL'ENTRATA E LA RIASSEGNAZIONE ALLE UNITA' PREVISIONALI DI BASE PER LA SPESA DEL BILANCIO DELLO STATO, CON PARTICOLARE RIFERIMENTO AI FINANZIAMENTI DELL'UNIONE EUROPEA, AI SENSI DELL'ARTICOLO 20, COMMA 8, DELLA LEGGE 15 MARZO 1997, N. 59.	1.487	1.487
ARTICOLO 2	1.487	1.487
LEGGE N. 196 DEL 2009 LEGGE DI CONTABILITA' E FINANZA PUBBLICA	-21	-28
ARTICOLO 33	-50	-57
DECRETO LEGGE N. 66 DEL 2014 MISURE URGENTI PER LA COMPETITIVITA' E LA GIUSTIZIA SOCIALE	407	407
DECRETO LEGGE N. 50 DEL 2017 DISPOSIZIONI URGENTI IN MATERIA FINANZIARIA, INIZIATIVE A FAVORE DEGLI ENTI TERRITORIALI, ULTERIORI INTERVENTI PER LE ZONE COLPITE DA EVENTI SISMICI E MISURE PER LO SVILUPPO	-11	-10
Regolamentazione e vigilanza sui mercati finanziari, settore creditizio e sistema dei pagamenti (comprese Fondazioni e settore della previdenza complementare)	938	850
LEGGE N. 94 DEL 1997 MODIFICHE ALLA LEGGE 5 AGOSTO 1978, N. 468, E SUCCESSIVE MODIFICAZIONI E INTEGRAZIONI, RECANTE NORME DI CONTABILITA' GENERALE DELLO STATO IN MATERIA DI BILANCIO. DELEGA AL GOVERNO PER L'INDIVIDUAZIONE DELLE UNITA' PREVISIONALI DI BASE DEL BILANCIO DELLO STATO	144	157
LEGGE N. 196 DEL 2009 LEGGE DI CONTABILITA' E FINANZA PUBBLICA	-169	-270
ARTICOLO 33	-105	-206
DECRETO LEGGE N. 237 DEL 2016 DISPOSIZIONI URGENTI PER LA TUTELA DEL RISPARMIO NEL SETTORE CREDITIZIO.	1.000	1.000
DECRETO LEGGE N. 50 DEL 2017 DISPOSIZIONI URGENTI IN MATERIA FINANZIARIA, INIZIATIVE A FAVORE DEGLI ENTI TERRITORIALI, ULTERIORI INTERVENTI PER LE ZONE COLPITE DA EVENTI SISMICI E MISURE PER LO SVILUPPO	-38	-37
Sostegno sistema creditizio	20.114.935	20.114.935
DECRETO DEL PRESIDENTE DELLA REPUBBLICA N. 469 DEL 1999 REGOLAMENTO RECANTE NORME DI SEMPLIFICAZIONE DEL PROCEDIMENTO PER IL VERSAMENTO DI SOMME ALL'ENTRATA E LA RIASSEGNAZIONE ALLE UNITA' PREVISIONALI DI BASE PER LA SPESA DEL BILANCIO DELLO STATO, CON PARTICOLARE RIFERIMENTO AI FINANZIAMENTI DELL'UNIONE EUROPEA, AI SENSI DELL'ARTICOLO 20, COMMA 8, DELLA LEGGE 15 MARZO 1997, N. 59.	114.935	114.935
ARTICOLO 2	114.935	114.935
LEGGE DI BILANCIO N. 232 DEL 2016 BILANCIO DI PREVISIONE DELLO STATO PER L'ANNO FINANZIARIO 2017 E BILANCIO PLURIENNALE PER IL TRIENNIO 2017-2019	-	-

ALLEGATO B/3 SPESE - VARIAZIONI 2017 PER MISSIONE, PROGRAMMA, AZIONE E PROVVEDIMENTI

(MIGLIAIA DI EURO)

	COMPETENZA	CASSA
DECRETO LEGGE N. 237 DEL 2016 DISPOSIZIONI URGENTI PER LA TUTELA DEL RISPARMIO NEL SETTORE CREDITIZIO.	20.000.000	20.000.000
Restituzione alla Grecia dei profitti sui titoli di Stato	-2.000	-2.000
DECRETO LEGGE N. 148 DEL 2017 DISPOSIZIONI URGENTI IN MATERIA FINANZIARIA E PER ESIGENZE INDIFFERIBILI. MODIFICA ALLA DISCIPLINA DELL'ESTINZIONE DEL REATO PER CONDOTTE RIPARATORIE	-2.000	-2.000
Regolazioni contabili, restituzioni e rimborsi d'imposte (29.5)	-370.593	-367.587
Rimborsi di imposte dirette	-583.000	-583.000
DECRETO LEGGE N. 50 DEL 2017 DISPOSIZIONI URGENTI IN MATERIA FINANZIARIA, INIZIATIVE A FAVORE DEGLI ENTI TERRITORIALI, ULTERIORI INTERVENTI PER LE ZONE COLPITE DA EVENTI SISMICI E MISURE PER LO SVILUPPO	-383.000	-383.000
DECRETO LEGGE N. 55 DEL 2017 MISURE URGENTI PER ASSICURARE LA CONTINUITA' DEL SERVIZIO SVOLTO DA ALITALIA S.P.A.	-200.000	-200.000
Rimborsi di imposte indirette	213.502	187.091
LEGGE N. 94 DEL 1997 MODIFICHE ALLA LEGGE 5 AGOSTO 1978, N. 468, E SUCCESSIVE MODIFICAZIONI E INTEGRAZIONI, RECANTE NORME DI CONTABILITA' GENERALE DELLO STATO IN MATERIA DI BILANCIO. DELEGA AL GOVERNO PER L'INDIVIDUAZIONE DELLE UNITA' PREVISIONALI DI BASE DEL BILANCIO DELLO STATO	-	-26.411
LEGGE N. 196 DEL 2009 LEGGE DI CONTABILITA' E FINANZA PUBBLICA	2	2
ARTICOLO 27	2	2
DECRETO LEGGE N. 50 DEL 2017 DISPOSIZIONI URGENTI IN MATERIA FINANZIARIA, INIZIATIVE A FAVORE DEGLI ENTI TERRITORIALI, ULTERIORI INTERVENTI PER LE ZONE COLPITE DA EVENTI SISMICI E MISURE PER LO SVILUPPO	323.000	323.000
DECRETO LEGGE N. 55 DEL 2017 MISURE URGENTI PER ASSICURARE LA CONTINUITA' DEL SERVIZIO SVOLTO DA ALITALIA S.P.A.	-100.000	-100.000
DECRETO LEGGE N. 148 DEL 2017 DISPOSIZIONI URGENTI IN MATERIA FINANZIARIA E PER ESIGENZE INDIFFERIBILI. MODIFICA ALLA DISCIPLINA DELL'ESTINZIONE DEL REATO PER CONDOTTE RIPARATORIE	-10.000	-10.000
LEGGE N. 167 DEL 2017 DISPOSIZIONI PER L'ADEMPIMENTO DEGLI OBBLIGHI DERIVANTI DALL'APPARTENENZA DELL'ITALIA ALL'UNIONE EUROPEA - LEGGE EUROPEA 2017	500	500
Restituzione di imposte e rimborsi	-95	29.322
LEGGE N. 94 DEL 1997 MODIFICHE ALLA LEGGE 5 AGOSTO 1978, N. 468, E SUCCESSIVE MODIFICAZIONI E INTEGRAZIONI, RECANTE NORME DI CONTABILITA' GENERALE DELLO STATO IN MATERIA DI BILANCIO. DELEGA AL GOVERNO PER L'INDIVIDUAZIONE DELLE UNITA' PREVISIONALI DI BASE DEL BILANCIO DELLO STATO	-	29.417
LEGGE N. 196 DEL 2009 LEGGE DI CONTABILITA' E FINANZA PUBBLICA	11	11
ARTICOLO 27	11	11
DECRETO LEGGE N. 50 DEL 2017 DISPOSIZIONI URGENTI IN MATERIA FINANZIARIA, INIZIATIVE A FAVORE DEGLI ENTI TERRITORIALI, ULTERIORI INTERVENTI PER LE ZONE COLPITE DA EVENTI SISMICI E MISURE PER LO SVILUPPO	-206	-206
DECRETO LEGGE N. 91 DEL 2017 DISPOSIZIONI URGENTI PER LA CRESCITA ECONOMICA DEL MEZZOGIORNO	100	100
Agevolazioni fiscali a favore delle famiglie per fornitura energia elettrica e gas	-1.000	-1.000
DECRETO LEGGE N. 50 DEL 2017 DISPOSIZIONI URGENTI IN MATERIA FINANZIARIA, INIZIATIVE A FAVORE DEGLI ENTI TERRITORIALI, ULTERIORI INTERVENTI PER LE ZONE COLPITE DA EVENTI SISMICI E MISURE PER LO SVILUPPO	-1.000	-1.000
Analisi e programmazione economico-finanziaria e gestione del debito e degli interventi finanziari (29.6)	109.850	147.569
Spese di personale per il programma	5.776	5.776
LEGGE N. 385 DEL 1978 FONDO STRAORDINARIO - ESPOSTO IN TABELLA C	401	401
DECRETO DEL PRESIDENTE DELLA REPUBBLICA N. 469 DEL 1999 REGOLAMENTO RECANTE NORME DI SEMPLIFICAZIONE DEL PROCEDIMENTO PER IL VERSAMENTO DI SOMME ALL'ENTRATA E LA RIASSEGNAZIONE ALLE UNITA' PREVISIONALI DI BASE PER LA SPESA DEL BILANCIO DELLO STATO, CON PARTICOLARE RIFERIMENTO AI FINANZIAMENTI DELL'UNIONE EUROPEA, AI SENSI DELL'ARTICOLO 20, COMMA 8, DELLA LEGGE 15 MARZO 1997, N. 59.	1.836	1.836

04/06/2018

999/662/148

ALLEGATO B/3 SPESE - VARIAZIONI 2017 PER MISSIONE, PROGRAMMA, AZIONE E PROVVEDIMENTI

(MIGLIAIA DI EURO)

	COMPETENZA	CASSA
ARTICOLO 2	1.836	1.836
LEGGE N. 350 DEL 2003 DISPOSIZIONI PER LA FORMAZIONE DEL BILANCIO ANNUALE E PLURIENNALE DELLO STATO (LEGGE FINANZIARIA 2004).	2.729	2.729
ARTICOLO 3	2.729	2.729
LEGGE DI BILANCIO N. 232 DEL 2016 BILANCIO DI PREVISIONE DELLO STATO PER L'ANNO FINANZIARIO 2017 E BILANCIO PLURIENNALE PER IL TRIENNIO 2017-2019	810	810
ARTICOLO 18	810	810
Partecipazioni azionarie e valorizzazione dell'attivo e del patrimonio pubblico	12.537	12.506
LEGGE N. 94 DEL 1997 MODIFICHE ALLA LEGGE 5 AGOSTO 1978, N. 468, E SUCCESSIVE MODIFICAZIONI E INTEGRAZIONI, RECANTE NORME DI CONTABILITA' GENERALE DELLO STATO IN MATERIA DI BILANCIO. DELEGA AL GOVERNO PER L'INDIVIDUAZIONE DELLE UNITA' PREVISIONALI DI BASE DEL BILANCIO DELLO STATO	34	34
DECRETO LEGGE N. 269 DEL 2003 DISPOSIZIONI URGENTI PER FAVORIRE LO SVILUPPO E PER LA CORREZIONE DELL'ANDAMENTO DEI CONTI PUBBLICI	12.821	12.821
LEGGE N. 196 DEL 2009 LEGGE DI CONTABILITÀ E FINANZA PUBBLICA	-296	-327
ARTICOLO 33	-148	-179
DECRETO LEGGE N. 50 DEL 2017 DISPOSIZIONI URGENTI IN MATERIA FINANZIARIA, INIZIATIVE A FAVORE DEGLI ENTI TERRITORIALI, ULTERIORI INTERVENTI PER LE ZONE COLPITE DA EVENTI SISMICI E MISURE PER LO SVILUPPO	-22	-22
Gestione degli interventi finanziari dello Stato da parte del Dipartimento del Tesoro	88.155	88.178
LEGGE N. 94 DEL 1997 MODIFICHE ALLA LEGGE 5 AGOSTO 1978, N. 468, E SUCCESSIVE MODIFICAZIONI E INTEGRAZIONI, RECANTE NORME DI CONTABILITA' GENERALE DELLO STATO IN MATERIA DI BILANCIO. DELEGA AL GOVERNO PER L'INDIVIDUAZIONE DELLE UNITA' PREVISIONALI DI BASE DEL BILANCIO DELLO STATO	19	67
DECRETO DEL PRESIDENTE DELLA REPUBBLICA N. 469 DEL 1999 REGOLAMENTO RECANTE NORME DI SEMPLIFICAZIONE DEL PROCEDIMENTO PER IL VERSAMENTO DI SOMME ALL'ENTRATA E LA RIASSEGNAZIONE ALLE UNITA' PREVISIONALI DI BASE PER LA SPESA DEL BILANCIO DELLO STATO, CON PARTICOLARE RIFERIMENTO AI FINANZIAMENTI DELL'UNIONE EUROPEA, AI SENSI DELL'ARTICOLO 20, COMMA 8, DELLA LEGGE 15 MARZO 1997, N. 59.	80.957	80.957
ARTICOLO 2	80.957	80.957
LEGGE N. 196 DEL 2009 LEGGE DI CONTABILITÀ E FINANZA PUBBLICA	7.209	7.183
ARTICOLO 26	7.000	7.000
ARTICOLO 27	320	320
ARTICOLO 33	-	-26
DECRETO LEGGE N. 50 DEL 2017 DISPOSIZIONI URGENTI IN MATERIA FINANZIARIA, INIZIATIVE A FAVORE DEGLI ENTI TERRITORIALI, ULTERIORI INTERVENTI PER LE ZONE COLPITE DA EVENTI SISMICI E MISURE PER LO SVILUPPO	-29	-29
Analisi, ricerche, programmazione economico-finanziaria e gestione del debito pubblico	3.381	3.734
LEGGE N. 94 DEL 1997 MODIFICHE ALLA LEGGE 5 AGOSTO 1978, N. 468, E SUCCESSIVE MODIFICAZIONI E INTEGRAZIONI, RECANTE NORME DI CONTABILITA' GENERALE DELLO STATO IN MATERIA DI BILANCIO. DELEGA AL GOVERNO PER L'INDIVIDUAZIONE DELLE UNITA' PREVISIONALI DI BASE DEL BILANCIO DELLO STATO	1.055	1.403
DECRETO DEL PRESIDENTE DELLA REPUBBLICA N. 469 DEL 1999 REGOLAMENTO RECANTE NORME DI SEMPLIFICAZIONE DEL PROCEDIMENTO PER IL VERSAMENTO DI SOMME ALL'ENTRATA E LA RIASSEGNAZIONE ALLE UNITA' PREVISIONALI DI BASE PER LA SPESA DEL BILANCIO DELLO STATO, CON PARTICOLARE RIFERIMENTO AI FINANZIAMENTI DELL'UNIONE EUROPEA, AI SENSI DELL'ARTICOLO 20, COMMA 8, DELLA LEGGE 15 MARZO 1997, N. 59.	17	17
ARTICOLO 2	17	17
LEGGE N. 350 DEL 2003 DISPOSIZIONI PER LA FORMAZIONE DEL BILANCIO ANNUALE E PLURIENNALE DELLO STATO (LEGGE FINANZIARIA 2004).	128	128
ARTICOLO 3	128	128
LEGGE N. 196 DEL 2009 LEGGE DI CONTABILITÀ E FINANZA PUBBLICA	241	245
ARTICOLO 27	15	15

ALLEGATO B/3 SPESE - VARIAZIONI 2017 PER MISSIONE, PROGRAMMA, AZIONE E PROVVEDIMENTI

(MIGLIAIA DI EURO)

	COMPETENZA	CASSA
ARTICOLO 33	-68	-63
DECRETO LEGGE N. 66 DEL 2014 MISURE URGENTI PER LA COMPETITIVITÀ E LA GIUSTIZIA SOCIALE	2.000	2.000
DECRETO LEGGE N. 50 DEL 2017 DISPOSIZIONI URGENTI IN MATERIA FINANZIARIA, INIZIATIVE A FAVORE DEGLI ENTI TERRITORIALI, ULTERIORI INTERVENTI PER LE ZONE COLPITE DA EVENTI SISMICI E MISURE PER LO SVILUPPO	-60	-60
Fondazioni lirico sinfoniche	-	37.375
LEGGE N. 94 DEL 1997 MODIFICHE ALLA LEGGE 5 AGOSTO 1978, N. 468, E SUCCESSIVE MODIFICAZIONI E INTEGRAZIONI, RECANTE NORME DI CONTABILITÀ GENERALE DELLO STATO IN MATERIA DI BILANCIO. DELEGA AL GOVERNO PER L'INDIVIDUAZIONE DELLE UNITÀ PREVISIONALI DI BASE DEL BILANCIO DELLO STATO	-	37.375
LEGGE DI BILANCIO N. 232 DEL 2016 BILANCIO DI PREVISIONE DELLO STATO PER L'ANNO FINANZIARIO 2017 E BILANCIO PLURIENNALE PER IL TRIENNIO 2017-2019	-	-
Analisi, monitoraggio e controllo della finanza pubblica e politiche di bilancio (29.7)	29.558	-60.391
Spese di personale per il programma	21.325	21.325
LEGGE N. 385 DEL 1978 FONDO STRAORDINARIO - ESPOSTO IN TABELLA C	2.000	2.000
DECRETO DEL PRESIDENTE DELLA REPUBBLICA N. 469 DEL 1999 REGOLAMENTO RECANTE NORME DI SEMPLIFICAZIONE DEL PROCEDIMENTO PER IL VERSAMENTO DI SOMME ALL'ENTRATA E LA RIASSEGNAZIONE ALLE UNITÀ PREVISIONALI DI BASE PER LA SPESA DEL BILANCIO DELLO STATO, CON PARTICOLARE RIFERIMENTO AI FINANZIAMENTI DELL'UNIONE EUROPEA, AI SENSI DELL'ARTICOLO 20, COMMA 8, DELLA LEGGE 15 MARZO 1997, N. 59.	6.784	6.784
ARTICOLO 2	6.784	6.784
LEGGE N. 350 DEL 2003 DISPOSIZIONI PER LA FORMAZIONE DEL BILANCIO ANNUALE E PLURIENNALE DELLO STATO (LEGGE FINANZIARIA 2004).	10.029	10.029
ARTICOLO 3	10.029	10.029
LEGGE DI BILANCIO N. 232 DEL 2016 BILANCIO DI PREVISIONE DELLO STATO PER L'ANNO FINANZIARIO 2017 E BILANCIO PLURIENNALE PER IL TRIENNIO 2017-2019	2.512	2.512
ARTICOLO 18	2.512	2.512
Analisi, monitoraggio e gestione della finanza pubblica, del pubblico impiego e dei flussi finanziari tra Italia e U.E.	558	-150.988
LEGGE N. 94 DEL 1997 MODIFICHE ALLA LEGGE 5 AGOSTO 1978, N. 468, E SUCCESSIVE MODIFICAZIONI E INTEGRAZIONI, RECANTE NORME DI CONTABILITÀ GENERALE DELLO STATO IN MATERIA DI BILANCIO. DELEGA AL GOVERNO PER L'INDIVIDUAZIONE DELLE UNITÀ PREVISIONALI DI BASE DEL BILANCIO DELLO STATO	60	60
LEGGE N. 196 DEL 2009 LEGGE DI CONTABILITÀ E FINANZA PUBBLICA	519	1.845
ARTICOLO 27	3	3
ARTICOLO 29	-	1
ARTICOLO 33	8	-63
DECRETO LEGGE N. 193 DEL 2016 DECRETO FISCALE	-	-29.000
LEGGE N. 214 DEL 2016 RATIFICA ED ESECUZIONE DELL'ACCORDO SU UN TRIBUNALE UNIFICATO DEI BREVETTI, CON ALLEGATI, FATTO A BRUXELLES IL 19 FEBBRAIO 2013.	2	2
DECRETO LEGGE N. 243 DEL 2016 INTERVENTI URGENTI PER LA COESIONE SOCIALE E TERRITORIALE, CON PARTICOLARE RIFERIMENTO A SITUAZIONI CRITICHE IN ALCUNE AREE DEL MEZZOGIORNO	-	-78.144
DECRETO LEGGE N. 244 DEL 2016 PROROGA E DEFINIZIONE DI TERMINI	-	-20.308
DECRETO LEGGE N. 8 DEL 2017 NUOVI INTERVENTI URGENTI IN FAVORE DELLE POPOLAZIONI COLPITE DAGLI EVENTI SISMICI DEL 2016 E DEL 2017	-	-7.020
DECRETO LEGGE N. 50 DEL 2017 DISPOSIZIONI URGENTI IN MATERIA FINANZIARIA, INIZIATIVE A FAVORE DEGLI ENTI TERRITORIALI, ULTERIORI INTERVENTI PER LE ZONE COLPITE DA EVENTI SISMICI E MISURE PER LO SVILUPPO	-23	-3.423
DECRETO LEGGE N. 91 DEL 2017 DISPOSIZIONI URGENTI PER LA CRESCITA ECONOMICA DEL MEZZOGIORNO	-	-15.000

04/06/2018

999/662/150

ALLEGATO B/3 SPESE - VARIAZIONI 2017 PER MISSIONE, PROGRAMMA, AZIONE E PROVVEDIMENTI

(MIGLIAIA DI EURO)

	COMPETENZA	CASSA
Controllo, vigilanza e liquidazione delle amministrazioni pubbliche e registro dei revisori legali	331	423
LEGGE N. 94 DEL 1997 MODIFICHE ALLA LEGGE 5 AGOSTO 1978, N. 468, E SUCCESSIVE MODIFICAZIONI E INTEGRAZIONI, RECANTE NORME DI CONTABILITA' GENERALE DELLO STATO IN MATERIA DI BILANCIO. DELEGA AL GOVERNO PER L'INDIVIDUAZIONE DELLE UNITA' PREVISIONALI DI BASE DEL BILANCIO DELLO STATO	-	-
DECRETO DEL PRESIDENTE DELLA REPUBBLICA N. 469 DEL 1999 REGOLAMENTO RECANTE NORME DI SEMPLIFICAZIONE DEL PROCEDIMENTO PER IL VERSAMENTO DI SOMME ALL'ENTRATA E LA RIASSEGNAZIONE ALLE UNITA' PREVISIONALI DI BASE PER LA SPESA DEL BILANCIO DELLO STATO, CON PARTICOLARE RIFERIMENTO AI FINANZIAMENTI DELL'UNIONE EUROPEA, AI SENSI DELL'ARTICOLO 20, COMMA 8, DELLA LEGGE 15 MARZO 1997, N. 59.	687	687
ARTICOLO 2	687	687
LEGGE N. 196 DEL 2009 LEGGE DI CONTABILITA' E FINANZA PUBBLICA	-209	-118
ARTICOLO 33	-291	-200
DECRETO LEGGE N. 50 DEL 2017 DISPOSIZIONI URGENTI IN MATERIA FINANZIARIA, INIZIATIVE A FAVORE DEGLI ENTI TERRITORIALI, ULTERIORI INTERVENTI PER LE ZONE COLPITE DA EVENTI SISMICI E MISURE PER LO SVILUPPO	-146	-146
Predisposizione del Bilancio di previsione e del Rendiconto dello Stato	-967	-779
LEGGE N. 94 DEL 1997 MODIFICHE ALLA LEGGE 5 AGOSTO 1978, N. 468, E SUCCESSIVE MODIFICAZIONI E INTEGRAZIONI, RECANTE NORME DI CONTABILITA' GENERALE DELLO STATO IN MATERIA DI BILANCIO. DELEGA AL GOVERNO PER L'INDIVIDUAZIONE DELLE UNITA' PREVISIONALI DI BASE DEL BILANCIO DELLO STATO	-	-
DECRETO DEL PRESIDENTE DELLA REPUBBLICA N. 469 DEL 1999 REGOLAMENTO RECANTE NORME DI SEMPLIFICAZIONE DEL PROCEDIMENTO PER IL VERSAMENTO DI SOMME ALL'ENTRATA E LA RIASSEGNAZIONE ALLE UNITA' PREVISIONALI DI BASE PER LA SPESA DEL BILANCIO DELLO STATO, CON PARTICOLARE RIFERIMENTO AI FINANZIAMENTI DELL'UNIONE EUROPEA, AI SENSI DELL'ARTICOLO 20, COMMA 8, DELLA LEGGE 15 MARZO 1997, N. 59.	15	15
ARTICOLO 2	15	15
LEGGE N. 350 DEL 2003 DISPOSIZIONI PER LA FORMAZIONE DEL BILANCIO ANNUALE E PLURIENNALE DELLO STATO (LEGGE FINANZIARIA 2004).	50	50
ARTICOLO 3	50	50
LEGGE N. 196 DEL 2009 LEGGE DI CONTABILITA' E FINANZA PUBBLICA	-898	-710
ARTICOLO 29	-	95
ARTICOLO 33	-307	-14
DECRETO LEGGE N. 50 DEL 2017 DISPOSIZIONI URGENTI IN MATERIA FINANZIARIA, INIZIATIVE A FAVORE DEGLI ENTI TERRITORIALI, ULTERIORI INTERVENTI PER LE ZONE COLPITE DA EVENTI SISMICI E MISURE PER LO SVILUPPO	-134	-134
Realizzazione tessera sanitaria per il potenziamento del monitoraggio della spesa sanitaria e previdenziale	120	61.483
LEGGE N. 94 DEL 1997 MODIFICHE ALLA LEGGE 5 AGOSTO 1978, N. 468, E SUCCESSIVE MODIFICAZIONI E INTEGRAZIONI, RECANTE NORME DI CONTABILITA' GENERALE DELLO STATO IN MATERIA DI BILANCIO. DELEGA AL GOVERNO PER L'INDIVIDUAZIONE DELLE UNITA' PREVISIONALI DI BASE DEL BILANCIO DELLO STATO	-	61.364
LEGGE N. 196 DEL 2009 LEGGE DI CONTABILITA' E FINANZA PUBBLICA	120	120
ARTICOLO 27	120	120
Sviluppo e funzionamento dei sistemi informativi e di contabilita' e finanza pubblica	7.439	7.392
LEGGE N. 94 DEL 1997 MODIFICHE ALLA LEGGE 5 AGOSTO 1978, N. 468, E SUCCESSIVE MODIFICAZIONI E INTEGRAZIONI, RECANTE NORME DI CONTABILITA' GENERALE DELLO STATO IN MATERIA DI BILANCIO. DELEGA AL GOVERNO PER L'INDIVIDUAZIONE DELLE UNITA' PREVISIONALI DI BASE DEL BILANCIO DELLO STATO	-	-47
DECRETO DEL PRESIDENTE DELLA REPUBBLICA N. 469 DEL 1999 REGOLAMENTO RECANTE NORME DI SEMPLIFICAZIONE DEL PROCEDIMENTO PER IL VERSAMENTO DI SOMME ALL'ENTRATA E LA RIASSEGNAZIONE ALLE UNITA' PREVISIONALI DI BASE PER LA SPESA DEL BILANCIO DELLO STATO, CON PARTICOLARE RIFERIMENTO AI FINANZIAMENTI DELL'UNIONE EUROPEA, AI SENSI DELL'ARTICOLO 20, COMMA 8, DELLA LEGGE 15 MARZO 1997, N. 59.	4.309	4.309
ARTICOLO 2	4.309	4.309

ALLEGATO B/3 SPESE - VARIAZIONI 2017 PER MISSIONE, PROGRAMMA, AZIONE E PROVVEDIMENTI

(MIGLIAIA DI EURO)

	COMPETENZA	CASSA
LEGGE N. 350 DEL 2003 DISPOSIZIONI PER LA FORMAZIONE DEL BILANCIO ANNUALE E PLURIENNALE DELLO STATO (LEGGE FINANZIARIA 2004).	528	528
ARTICOLO 3	528	528
LEGGE N. 196 DEL 2009 LEGGE DI CONTABILITÀ E FINANZA PUBBLICA	61	61
ARTICOLO 27	61	61
LEGGE N. 163 DEL 2016 MODIFICHE ALLA LEGGE 31 DICEMBRE 2009, N. 196, CONCERNENTI IL CONTENUTO DELLA LEGGE DI BILANCIO, IN ATTUAZIONE DELL'ARTICOLO 15 DELLA LEGGE 24 DICEMBRE 2012, N. 243	2.540	2.540
Ratifica del Trattato del Nord Atlantico	752	752
LEGGE N. 196 DEL 2009 LEGGE DI CONTABILITÀ E FINANZA PUBBLICA	752	752
ARTICOLO 26	752	752
Supporto all'azione di controllo, vigilanza e amministrazione generale della Ragioneria generale dello Stato sul territorio (29.8)	37.220	39.145
Spese di personale per il programma	39.560	39.560
LEGGE N. 385 DEL 1978 FONDO STRAORDINARIO - ESPOSTO IN TABELLA C	1.943	1.943
DECRETO DEL PRESIDENTE DELLA REPUBBLICA N. 469 DEL 1999 REGOLAMENTO RECANTE NORME DI SEMPLIFICAZIONE DEL PROCEDIMENTO PER IL VERSAMENTO DI SOMME ALL'ENTRATA E LA RIASSEGNAZIONE ALLE UNITA' PREVISIONALI DI BASE PER LA SPESA DEL BILANCIO DELLO STATO, CON PARTICOLARE RIFERIMENTO AI FINANZIAMENTI DELL'UNIONE EUROPEA, AI SENSI DELL'ARTICOLO 20, COMMA 8, DELLA LEGGE 15 MARZO 1997, N. 59.	13.709	13.709
ARTICOLO 2	13.709	13.709
LEGGE N. 350 DEL 2003 DISPOSIZIONI PER LA FORMAZIONE DEL BILANCIO ANNUALE E PLURIENNALE DELLO STATO (LEGGE FINANZIARIA 2004).	18.855	18.855
ARTICOLO 3	18.855	18.855
LEGGE DI BILANCIO N. 232 DEL 2016 BILANCIO DI PREVISIONE DELLO STATO PER L'ANNO FINANZIARIO 2017 E BILANCIO PLURIENNALE PER IL TRIENNIO 2017-2019	5.053	5.053
ARTICOLO 18	5.053	5.053
Controllo e vigilanza amministrativo-contabile sul territorio	460	2.332
LEGGE N. 94 DEL 1997 MODIFICHE ALLA LEGGE 5 AGOSTO 1978, N. 468, E SUCCESSIVE MODIFICAZIONI E INTEGRAZIONI, RECANTE NORME DI CONTABILITÀ GENERALE DELLO STATO IN MATERIA DI BILANCIO. DELEGA AL GOVERNO PER L'INDIVIDUAZIONE DELLE UNITA' PREVISIONALI DI BASE DEL BILANCIO DELLO STATO	95	142
DECRETO DEL PRESIDENTE DELLA REPUBBLICA N. 469 DEL 1999 REGOLAMENTO RECANTE NORME DI SEMPLIFICAZIONE DEL PROCEDIMENTO PER IL VERSAMENTO DI SOMME ALL'ENTRATA E LA RIASSEGNAZIONE ALLE UNITA' PREVISIONALI DI BASE PER LA SPESA DEL BILANCIO DELLO STATO, CON PARTICOLARE RIFERIMENTO AI FINANZIAMENTI DELL'UNIONE EUROPEA, AI SENSI DELL'ARTICOLO 20, COMMA 8, DELLA LEGGE 15 MARZO 1997, N. 59.	29	29
ARTICOLO 2	29	29
DECRETO LEGGE N. 269 DEL 2003 DISPOSIZIONI URGENTI PER FAVORIRE LO SVILUPPO E PER LA CORREZIONE DELL'ANDAMENTO DEI CONTI PUBBLICI	-93	-93
LEGGE N. 350 DEL 2003 DISPOSIZIONI PER LA FORMAZIONE DEL BILANCIO ANNUALE E PLURIENNALE DELLO STATO (LEGGE FINANZIARIA 2004).	287	287
ARTICOLO 3	287	287
LEGGE N. 196 DEL 2009 LEGGE DI CONTABILITÀ E FINANZA PUBBLICA	264	2.088
ARTICOLO 27	393	393
ARTICOLO 33	-250	1.574
DECRETO LEGGE N. 50 DEL 2017 DISPOSIZIONI URGENTI IN MATERIA FINANZIARIA, INIZIATIVE A FAVORE DEGLI ENTI TERRITORIALI, ULTERIORI INTERVENTI PER LE ZONE COLPITE DA EVENTI SISMICI E MISURE PER LO SVILUPPO	-121	-120
Gestione delle attività di erogazione servizi sul territorio, antiriciclaggio e commissioni mediche di verifica	-2.800	-2.747

04/06/2018

999/662/152

ALLEGATO B/3 SPESE - VARIAZIONI 2017 PER MISSIONE, PROGRAMMA, AZIONE E PROVVEDIMENTI

(MIGLIAIA DI EURO)

	COMPETENZA	CASSA
LEGGE N. 94 DEL 1997 MODIFICHE ALLA LEGGE 5 AGOSTO 1978, N. 468, E SUCCESSIVE MODIFICAZIONI E INTEGRAZIONI, RECANTE NORME DI CONTABILITA' GENERALE DELLO STATO IN MATERIA DI BILANCIO. DELEGA AL GOVERNO PER L'INDIVIDUAZIONE DELLE UNITA' PREVISIONALI DI BASE DEL BILANCIO DELLO STATO	-	-
DECRETO LEGGE N. 269 DEL 2003 DISPOSIZIONI URGENTI PER FAVORIRE LO SVILUPPO E PER LA CORREZIONE DELL'ANDAMENTO DEI CONTI PUBBLICI	-2.720	-2.552
LEGGE N. 196 DEL 2009 LEGGE DI CONTABILITA' E FINANZA PUBBLICA	-21	-135
ARTICOLO 33	100	297
DECRETO LEGGE N. 50 DEL 2017 DISPOSIZIONI URGENTI IN MATERIA FINANZIARIA, INIZIATIVE A FAVORE DEGLI ENTI TERRITORIALI, ULTERIORI INTERVENTI PER LE ZONE COLPITE DA EVENTI SISMICI E MISURE PER LO SVILUPPO	-60	-60
Servizi finanziari e monetazione (29.9)	-617	-617
Servizi finanziari	16	16
LEGGE N. 350 DEL 2003 DISPOSIZIONI PER LA FORMAZIONE DEL BILANCIO ANNUALE E PLURIENNALE DELLO STATO (LEGGE FINANZIARIA 2004).	16	16
ARTICOLO 3	16	16
Monetazione metallica, trasporto e distribuzione monete	-633	-633
DECRETO LEGGE N. 50 DEL 2017 DISPOSIZIONI URGENTI IN MATERIA FINANZIARIA, INIZIATIVE A FAVORE DEGLI ENTI TERRITORIALI, ULTERIORI INTERVENTI PER LE ZONE COLPITE DA EVENTI SISMICI E MISURE PER LO SVILUPPO	-633	-633
Accertamento e riscossione delle entrate e gestione dei beni immobiliari dello Stato (29.10)	327.285	524.118
Assistenza fiscale tramite Centri Autorizzati di Assistenza Fiscale e altri intermediari	122	122
LEGGE N. 196 DEL 2009 LEGGE DI CONTABILITA' E FINANZA PUBBLICA	122	122
ARTICOLO 27	122	122
Servizio radiotelevisivo pubblico	-	201.791
LEGGE N. 196 DEL 2009 LEGGE DI CONTABILITA' E FINANZA PUBBLICA	-	201.791
ARTICOLO 29	-	201.791
Attività di accertamento e relativo contenzioso in materia di entrate tributarie, catasto e mercato immobiliare, svolte dall'Agenzia delle Entrate	196.209	196.209
LEGGE N. 94 DEL 1997 MODIFICHE ALLA LEGGE 5 AGOSTO 1978, N. 468, E SUCCESSIVE MODIFICAZIONI E INTEGRAZIONI, RECANTE NORME DI CONTABILITA' GENERALE DELLO STATO IN MATERIA DI BILANCIO. DELEGA AL GOVERNO PER L'INDIVIDUAZIONE DELLE UNITA' PREVISIONALI DI BASE DEL BILANCIO DELLO STATO	-2.677	-2.677
DECRETO LEGGE N. 269 DEL 2003 DISPOSIZIONI URGENTI PER FAVORIRE LO SVILUPPO E PER LA CORREZIONE DELL'ANDAMENTO DEI CONTI PUBBLICI	-7.146	-7.146
LEGGE N. 350 DEL 2003 DISPOSIZIONI PER LA FORMAZIONE DEL BILANCIO ANNUALE E PLURIENNALE DELLO STATO (LEGGE FINANZIARIA 2004).	199.882	199.882
ARTICOLO 3	199.882	199.882
DECRETO LEGGE N. 193 DEL 2016 DECRETO FISCALE	19.000	19.000
DECRETO LEGGE N. 244 DEL 2016 PROROGA E DEFINIZIONE DI TERMINI	-5.000	-5.000
DECRETO LEGGE N. 50 DEL 2017 DISPOSIZIONI URGENTI IN MATERIA FINANZIARIA, INIZIATIVE A FAVORE DEGLI ENTI TERRITORIALI, ULTERIORI INTERVENTI PER LE ZONE COLPITE DA EVENTI SISMICI E MISURE PER LO SVILUPPO	-8.000	-8.000
LEGGE N. 155 DEL 2017 DELEGA AL GOVERNO PER LA RIFORMA ORGANICA DELLE DISCIPLINE DELLA CRISI DI IMPRESA E DELL'INSOLVENZA	150	150
Attività di gestione, razionalizzazione e valorizzazione del patrimonio immobiliare dello Stato svolte dall'Agenzia del Demanio	-738	-738

ALLEGATO B/3 SPESE - VARIAZIONI 2017 PER MISSIONE, PROGRAMMA, AZIONE E PROVVEDIMENTI

(MIGLIAIA DI EURO)

	COMPETENZA	CASSA
DECRETO LEGGE N. 269 DEL 2003 DISPOSIZIONI URGENTI PER FAVORIRE LO SVILUPPO E PER LA CORREZIONE DELL'ANDAMENTO DEI CONTI PUBBLICI	-238	-238
DECRETO LEGGE N. 50 DEL 2017 DISPOSIZIONI URGENTI IN MATERIA FINANZIARIA, INIZIATIVE A FAVORE DEGLI ENTI TERRITORIALI, ULTERIORI INTERVENTI PER LE ZONE COLPITE DA EVENTI SISMICI E MISURE PER LO SVILUPPO	-500	-500
Interventi per la razionalizzazione dei fabbisogni allocativi e manutentivi delle pubbliche amministrazioni svolti dall'Agenzia del Demanio	42.605	42.605
LEGGE N. 94 DEL 1997 MODIFICHE ALLA LEGGE 5 AGOSTO 1978, N. 468, E SUCCESSIVE MODIFICAZIONI E INTEGRAZIONI, RECANTE NORME DI CONTABILITA' GENERALE DELLO STATO IN MATERIA DI BILANCIO. DELEGA AL GOVERNO PER L'INDIVIDUAZIONE DELLE UNITA' PREVISIONALI DI BASE DEL BILANCIO DELLO STATO	5.739	5.739
DECRETO LEGGE N. 269 DEL 2003 DISPOSIZIONI URGENTI PER FAVORIRE LO SVILUPPO E PER LA CORREZIONE DELL'ANDAMENTO DEI CONTI PUBBLICI	19.965	19.965
LEGGE N. 196 DEL 2009 LEGGE DI CONTABILITA' E FINANZA PUBBLICA	5.586	5.586
ARTICOLO 27	5.586	5.586
LEGGE DI BILANCIO N. 232 DEL 2016 BILANCIO DI PREVISIONE DELLO STATO PER L'ANNO FINANZIARIO 2017 E BILANCIO PLURIENNALE PER IL TRIENNIO 2017-2019	14.521	14.521
ARTICOLO 1	14.521	14.521
DECRETO LEGGE N. 50 DEL 2017 DISPOSIZIONI URGENTI IN MATERIA FINANZIARIA, INIZIATIVE A FAVORE DEGLI ENTI TERRITORIALI, ULTERIORI INTERVENTI PER LE ZONE COLPITE DA EVENTI SISMICI E MISURE PER LO SVILUPPO	-3.206	-3.206
Attività di controllo, accertamento e riscossione delle imposte sulla circolazione delle merci, garanzia della sicurezza sui giochi e controllo sulla produzione e vendita dei tabacchi, svolte dall'Agenzia delle Dogane e dei Monopoli	44.993	44.993
LEGGE N. 94 DEL 1997 MODIFICHE ALLA LEGGE 5 AGOSTO 1978, N. 468, E SUCCESSIVE MODIFICAZIONI E INTEGRAZIONI, RECANTE NORME DI CONTABILITA' GENERALE DELLO STATO IN MATERIA DI BILANCIO. DELEGA AL GOVERNO PER L'INDIVIDUAZIONE DELLE UNITA' PREVISIONALI DI BASE DEL BILANCIO DELLO STATO	-3.062	-3.062
DECRETO LEGGE N. 269 DEL 2003 DISPOSIZIONI URGENTI PER FAVORIRE LO SVILUPPO E PER LA CORREZIONE DELL'ANDAMENTO DEI CONTI PUBBLICI	-249	-249
LEGGE N. 350 DEL 2003 DISPOSIZIONI PER LA FORMAZIONE DEL BILANCIO ANNUALE E PLURIENNALE DELLO STATO (LEGGE FINANZIARIA 2004).	51.223	51.223
ARTICOLO 3	51.223	51.223
LEGGE N. 188 DEL 2016 RATIFICA ED ESECUZIONE DELL'ACCORDO DI MUTUA ASSISTENZA AMMINISTRATIVA IN MATERIA DOGANALE TRA IL GOVERNO DELLA REPUBBLICA ITALIANA ED IL GOVERNO DEGLI STATI UNITI MESSICANI, CON ALLEGATO, FATTO A ROMA IL 24 OTTOBRE 2011	18	18
LEGGE N. 211 DEL 2016 RATIFICA ED ESECUZIONE DEI SEGUENTI TRATTATI: A) TRATTATO DI ESTRADIZIONE TRA LA REPUBBLICA ITALIANA E LA REPUBBLICA DEL CILE FATTO A ROMA IL 27 FEBBRAIO 2002, CON PROTOCOLLO ADDIZIONALE FATTO A SANTIAGO 4 OTTOBRE 2012; B) ACCORDO DI MUTUA ASSISTENZA AMMINISTRATIVA PER LA PREVENZIONE, L'ACCERTAMENTO E LA REPRESSIONE DELLE INFRAZIONI DOGANALI TRA IL GOVERNO DELLA REPUBBLICA ITALIANA ED IL GOVERNO DELLA REPUBBLICA DEL CILE, FATTO A BRUXELLES IL 6 DICEMBRE 2005	15	15
LEGGE N. 215 DEL 2016 RATIFICA ED ESECUZIONE DELL'ACCORDO TRA IL GOVERNO DELLA REPUBBLICA ITALIANA E IL GOVERNO DELLA REPUBBLICA DI ARMENIA SULLA COOPERAZIONE E SULLA MUTUA ASSISTENZA IN MATERIA DOGANALE, FATTO A YEREVAN IL 6 MARZO 2009	11	11
LEGGE N. 258 DEL 2016 RATIFICA ED ESECUZIONE DELL'ACCORDO INTERINALE IN VISTA DI UN ACCORDO DI PARTENARIATO ECONOMICO TRA LA COMUNITA' EUROPEA E I SUOI STATI MEMBRI DA UNA PARTE, E LA PARTE AFRICA CENTRALE DALL'ALTRA, CON ALLEGATI, FATTO A YAOUNDÉ IL 15 GENNAIO 2009 E A BRUXELLES IL 22 GENNAIO 2009	18	18
DECRETO LEGGE N. 50 DEL 2017 DISPOSIZIONI URGENTI IN MATERIA FINANZIARIA, INIZIATIVE A FAVORE DEGLI ENTI TERRITORIALI, ULTERIORI INTERVENTI PER LE ZONE COLPITE DA EVENTI SISMICI E MISURE PER LO SVILUPPO	-3.000	-3.000
LEGGE N. 85 DEL 2017 RATIFICA ED ESECUZIONE DELL'ACCORDO SULLA COOPERAZIONE E MUTUA ASSISTENZA AMMINISTRATIVA IN MATERIA DOGANALE TRA IL GOVERNO DELLA REPUBBLICA ITALIANA ED IL GOVERNO DELLA REPUBBLICA SOCIALISTA DEL VIETNAM, FATTO A HANOI IL 6 NOVEMBRE 2015	19	19
Servizio di riscossione tributi	44.094	39.135

04/06/2018

999/662/154

ALLEGATO B/3 SPESE - VARIAZIONI 2017 PER MISSIONE, PROGRAMMA, AZIONE E PROVVEDIMENTI

(MIGLIAIA DI EURO)

	COMPETENZA	CASSA
LEGGE N. 94 DEL 1997 MODIFICHE ALLA LEGGE 5 AGOSTO 1978, N. 468, E SUCCESSIVE MODIFICAZIONI E INTEGRAZIONI, RECANTE NORME DI CONTABILITA' GENERALE DELLO STATO IN MATERIA DI BILANCIO. DELEGA AL GOVERNO PER L'INDIVIDUAZIONE DELLE UNITA' PREVISIONALI DI BASE DEL BILANCIO DELLO STATO	-	-5.014
LEGGE N. 196 DEL 2009 LEGGE DI CONTABILITA' E FINANZA PUBBLICA	44.094	44.149
ARTICOLO 27	44.692	44.692
ARTICOLO 33	-483	-428
Giurisdizione e controllo dei conti pubblici (29.11)	129	129
Giurisdizione e controllo nella materia di contabilita' pubblica	129	129
DECRETO DEL PRESIDENTE DELLA REPUBBLICA N. 469 DEL 1999 REGOLAMENTO RECANTE NORME DI SEMPLIFICAZIONE DEL PROCEDIMENTO PER IL VERSAMENTO DI SOMME ALL'ENTRATA E LA RIASSEGNAZIONE ALLE UNITA' PREVISIONALI DI BASE PER LA SPESA DEL BILANCIO DELLO STATO, CON PARTICOLARE RIFERIMENTO AI FINANZIAMENTI DELL'UNIONE EUROPEA, AI SENSI DELL'ARTICOLO 20, COMMA 8, DELLA LEGGE 15 MARZO 1997, N. 59.	8	8
ARTICOLO 2	8	8
DECRETO LEGGE N. 269 DEL 2003 DISPOSIZIONI URGENTI PER FAVORIRE LO SVILUPPO E PER LA CORREZIONE DELL'ANDAMENTO DEI CONTI PUBBLICI	-7	-7
LEGGE DI BILANCIO N. 232 DEL 2016 BILANCIO DI PREVISIONE DELLO STATO PER L'ANNO FINANZIARIO 2017 E BILANCIO PLURIENNALE PER IL TRIENNIO 2017-2019	228	228
ARTICOLO 18	228	228
DECRETO LEGGE N. 50 DEL 2017 DISPOSIZIONI URGENTI IN MATERIA FINANZIARIA, INIZIATIVE A FAVORE DEGLI ENTI TERRITORIALI, ULTERIORI INTERVENTI PER LE ZONE COLPITE DA EVENTI SISMICI E MISURE PER LO SVILUPPO	-101	-101
Oneri finanziari relativi alla gestione della tesoreria (29.12)	190	190
Interessi sui conti di tesoreria	190	190
DECRETO LEGGE N. 8 DEL 2017 NUOVI INTERVENTI URGENTI IN FAVORE DELLE POPOLAZIONI COLPITE DAGLI EVENTI SISMICI DEL 2016 E DEL 2017	190	190
Giovani e sport (30)	14.840	175.534
Attivita' ricreative e sport (30.1)	16.031	29.396
Investimenti e promozione per la pratica dello sport	14.956	27.420
LEGGE N. 196 DEL 2009 LEGGE DI CONTABILITA' E FINANZA PUBBLICA	-	12.464
LEGGE DI BILANCIO N. 232 DEL 2016 BILANCIO DI PREVISIONE DELLO STATO PER L'ANNO FINANZIARIO 2017 E BILANCIO PLURIENNALE PER IL TRIENNIO 2017-2019	15.000	15.000
ARTICOLO 1	15.000	15.000
DECRETO LEGGE N. 50 DEL 2017 DISPOSIZIONI URGENTI IN MATERIA FINANZIARIA, INIZIATIVE A FAVORE DEGLI ENTI TERRITORIALI, ULTERIORI INTERVENTI PER LE ZONE COLPITE DA EVENTI SISMICI E MISURE PER LO SVILUPPO	-44	-44
Organizzazione e gestione del sistema sportivo italiano	1.075	1.975
LEGGE N. 94 DEL 1997 MODIFICHE ALLA LEGGE 5 AGOSTO 1978, N. 468, E SUCCESSIVE MODIFICAZIONI E INTEGRAZIONI, RECANTE NORME DI CONTABILITA' GENERALE DELLO STATO IN MATERIA DI BILANCIO. DELEGA AL GOVERNO PER L'INDIVIDUAZIONE DELLE UNITA' PREVISIONALI DI BASE DEL BILANCIO DELLO STATO	-	900
LEGGE DI BILANCIO N. 232 DEL 2016 BILANCIO DI PREVISIONE DELLO STATO PER L'ANNO FINANZIARIO 2017 E BILANCIO PLURIENNALE PER IL TRIENNIO 2017-2019	8.575	8.575
DECRETO LEGISLATIVO N. 43 DEL 2017 RIORGANIZZAZIONE DELLE AMMINISTRAZIONI PUBBLICHE, CONCERNENTE IL COMITATO ITALIANO PARALIMPICO, AI SENSI DELL'ARTICOLO 8, COMMA 1, LETTERA F), DELLA LEGGE 7 AGOSTO 2015, N. 124	-	-
DECRETO LEGGE N. 50 DEL 2017 DISPOSIZIONI URGENTI IN MATERIA FINANZIARIA, INIZIATIVE A FAVORE DEGLI ENTI TERRITORIALI, ULTERIORI INTERVENTI PER LE ZONE COLPITE DA EVENTI SISMICI E MISURE PER LO SVILUPPO	-7.500	-7.500
Incentivazione e sostegno alla gioventu' (30.2)	-1.191	146.139
Interventi a favore dei giovani	-161	-161

ALLEGATO B/3 SPESE - VARIAZIONI 2017 PER MISSIONE, PROGRAMMA, AZIONE E PROVVEDIMENTI

(MIGLIAIA DI EURO)

	COMPETENZA	CASSA
DECRETO LEGGE N. 50 DEL 2017 DISPOSIZIONI URGENTI IN MATERIA FINANZIARIA, INIZIATIVE A FAVORE DEGLI ENTI TERRITORIALI, ULTERIORI INTERVENTI PER LE ZONE COLPITE DA EVENTI SISMICI E MISURE PER LO SVILUPPO	-161	-161
Servizio Civile Nazionale	-1.030	146.300
LEGGE N. 196 DEL 2009 LEGGE DI CONTABILITÀ E FINANZA PUBBLICA	-	146.300
DECRETO LEGGE N. 50 DEL 2017 DISPOSIZIONI URGENTI IN MATERIA FINANZIARIA, INIZIATIVE A FAVORE DEGLI ENTI TERRITORIALI, ULTERIORI INTERVENTI PER LE ZONE COLPITE DA EVENTI SISMICI E MISURE PER LO SVILUPPO	-1.030	-
Turismo (31)	-	70.683
Sviluppo e competitività del turismo (31.1)	-	70.683
Spese di personale per il programma	785	785
LEGGE N. 385 DEL 1978 FONDO STRAORDINARIO - ESPOSTO IN TABELLA C	18	18
DECRETO DEL PRESIDENTE DELLA REPUBBLICA N. 469 DEL 1999 REGOLAMENTO RECANTE NORME DI SEMPLIFICAZIONE DEL PROCEDIMENTO PER IL VERSAMENTO DI SOMME ALL'ENTRATA E LA RIASSEGNAZIONE ALLE UNITA' PREVISIONALI DI BASE PER LA SPESA DEL BILANCIO DELLO STATO, CON PARTICOLARE RIFERIMENTO AI FINANZIAMENTI DELL'UNIONE EUROPEA, AI SENSI DELL'ARTICOLO 20, COMMA 8, DELLA LEGGE 15 MARZO 1997, N. 59.	115	115
ARTICOLO 2	115	115
LEGGE DI BILANCIO N. 232 DEL 2016 BILANCIO DI PREVISIONE DELLO STATO PER L'ANNO FINANZIARIO 2017 E BILANCIO PLURIENNALE PER IL TRIENNIO 2017-2019	653	653
ARTICOLO 18	653	653
Promozione, programmazione e coordinamento delle politiche turistiche nazionali	100	6.478
LEGGE N. 94 DEL 1997 MODIFICHE ALLA LEGGE 5 AGOSTO 1978, N. 468, E SUCCESSIVE MODIFICAZIONI E INTEGRAZIONI, RECANTE NORME DI CONTABILITÀ GENERALE DELLO STATO IN MATERIA DI BILANCIO. DELEGA AL GOVERNO PER L'INDIVIDUAZIONE DELLE UNITA' PREVISIONALI DI BASE DEL BILANCIO DELLO STATO	-3	74
LEGGE N. 196 DEL 2009 LEGGE DI CONTABILITÀ E FINANZA PUBBLICA	104	6.404
ARTICOLO 21	-	-
ARTICOLO 27	104	104
ARTICOLO 29	-	6.300
Sviluppo e incentivazione del turismo	-503	48.129
LEGGE N. 94 DEL 1997 MODIFICHE ALLA LEGGE 5 AGOSTO 1978, N. 468, E SUCCESSIVE MODIFICAZIONI E INTEGRAZIONI, RECANTE NORME DI CONTABILITÀ GENERALE DELLO STATO IN MATERIA DI BILANCIO. DELEGA AL GOVERNO PER L'INDIVIDUAZIONE DELLE UNITA' PREVISIONALI DI BASE DEL BILANCIO DELLO STATO	-3	9.997
LEGGE N. 196 DEL 2009 LEGGE DI CONTABILITÀ E FINANZA PUBBLICA	-	38.632
ARTICOLO 29	-	38.632
LEGGE DI BILANCIO N. 232 DEL 2016 BILANCIO DI PREVISIONE DELLO STATO PER L'ANNO FINANZIARIO 2017 E BILANCIO PLURIENNALE PER IL TRIENNIO 2017-2019	-	-
ARTICOLO 18	-	-
DECRETO LEGGE N. 244 DEL 2016 PROROGA E DEFINIZIONE DI TERMINI	1.500	1.500
DECRETO LEGGE N. 148 DEL 2017 DISPOSIZIONI URGENTI IN MATERIA FINANZIARIA E PER ESIGENZE INDIFFERIBILI. MODIFICA ALLA DISCIPLINA DELL'ESTINZIONE DEL REATO PER CONDOTTE RIPARATORIE	-2.000	-2.000
Promozione dell'offerta turistica italiana	-382	15.291
LEGGE N. 94 DEL 1997 MODIFICHE ALLA LEGGE 5 AGOSTO 1978, N. 468, E SUCCESSIVE MODIFICAZIONI E INTEGRAZIONI, RECANTE NORME DI CONTABILITÀ GENERALE DELLO STATO IN MATERIA DI BILANCIO. DELEGA AL GOVERNO PER L'INDIVIDUAZIONE DELLE UNITA' PREVISIONALI DI BASE DEL BILANCIO DELLO STATO	7	7
LEGGE N. 196 DEL 2009 LEGGE DI CONTABILITÀ E FINANZA PUBBLICA	-	15.673
ARTICOLO 21	-	-

04/06/2018

999/662/156

ALLEGATO B/3 SPESE - VARIAZIONI 2017 PER MISSIONE, PROGRAMMA, AZIONE E PROVVEDIMENTI

(MIGLIAIA DI EURO)

	COMPETENZA	CASSA
ARTICOLO 29	-	15.673
DECRETO LEGGE N. 83 DEL 2014 D.L. MIBAC	-389	-389
ARTICOLO 16	-389	-389
Servizi istituzionali e generali delle amministrazioni pubbliche (32)	9.829	135.450
Indirizzo politico (32.2)	9.590	11.768
Ministro e Sottosegretari di Stato	-28	-80
LEGGE N. 94 DEL 1997 MODIFICHE ALLA LEGGE 5 AGOSTO 1978, N. 468, E SUCCESSIVE MODIFICAZIONI E INTEGRAZIONI, RECANTE NORME DI CONTABILITA' GENERALE DELLO STATO IN MATERIA DI BILANCIO. DELEGA AL GOVERNO PER L'INDIVIDUAZIONE DELLE UNITA' PREVISIONALI DI BASE DEL BILANCIO DELLO STATO	-	-52
LEGGE DI BILANCIO N. 232 DEL 2016 BILANCIO DI PREVISIONE DELLO STATO PER L'ANNO FINANZIARIO 2017 E BILANCIO PLURIENNALE PER IL TRIENNIO 2017-2019	-28	-28
ARTICOLO 18	-28	-28
Indirizzo politico-amministrativo	9.317	11.954
LEGGE N. 385 DEL 1978 FONDO STRAORDINARIO - ESPOSTO IN TABELLA C	-	-
LEGGE N. 349 DEL 1986 ISTITUZIONE DEL MINISTERO DELL'AMBIENTE E NORME IN MATERIA DI DANNO AMBIENTALE	-	-
LEGGE N. 94 DEL 1997 MODIFICHE ALLA LEGGE 5 AGOSTO 1978, N. 468, E SUCCESSIVE MODIFICAZIONI E INTEGRAZIONI, RECANTE NORME DI CONTABILITA' GENERALE DELLO STATO IN MATERIA DI BILANCIO. DELEGA AL GOVERNO PER L'INDIVIDUAZIONE DELLE UNITA' PREVISIONALI DI BASE DEL BILANCIO DELLO STATO	2.855	4.714
DECRETO DEL PRESIDENTE DELLA REPUBBLICA N. 469 DEL 1999 REGOLAMENTO RECANTE NORME DI SEMPLIFICAZIONE DEL PROCEDIMENTO PER IL VERSAMENTO DI SOMME ALL'ENTRATA E LA RIASSEGNAZIONE ALLE UNITA' PREVISIONALI DI BASE PER LA SPESADEL BILANCIO DELLO STATO, CON PARTICOLARE RIFERIMENTO AI FINANZIAMENTI DELL'UNIONE EUROPEA, AI SENSI DELL'ARTICOLO 20, COMMA 8, DELLA LEGGE 15 MARZO 1997, N. 59.	5.140	5.140
ARTICOLO 2	5.140	5.140
LEGGE N. 350 DEL 2003 DISPOSIZIONI PER LA FORMAZIONE DEL BILANCIO ANNUALE E PLURIENNALE DELLO STATO (LEGGE FINANZIARIA 2004).	1.005	1.005
ARTICOLO 3	1.005	1.005
LEGGE FINANZIARIA N. 191 DEL 2009 DISPOSIZIONI PER LA FORMAZIONE DEL BILANCIO ANNUALE E PLURIENNALE DELLO STATO (LEGGE FINANZIARIA 2010)	3	3
ARTICOLO 2	3	3
LEGGE N. 196 DEL 2009 LEGGE DI CONTABILITA' E FINANZA PUBBLICA	594	1.346
ARTICOLO 21	-	-
ARTICOLO 27	26	26
ARTICOLO 29	-	828
ARTICOLO 33	136	26
LEGGE N. 145 DEL 2016 DISPOSIZIONI CONCERNENTI LA PARTECIPAZIONE DELL'ITALIA ALLE MISSIONI INTERNAZIONALI	195	195
LEGGE DI BILANCIO N. 232 DEL 2016 BILANCIO DI PREVISIONE DELLO STATO PER L'ANNO FINANZIARIO 2017 E BILANCIO PLURIENNALE PER IL TRIENNIO 2017-2019	-276	-276
ARTICOLO 3	4	4
ARTICOLO 5	-43	-43
ARTICOLO 18	-237	-237
DECRETO LEGGE N. 50 DEL 2017 DISPOSIZIONI URGENTI IN MATERIA FINANZIARIA, INIZIATIVE A FAVORE DEGLI ENTI TERRITORIALI, ULTERIORI INTERVENTI PER LE ZONE COLPITE DA EVENTI SISMICI E MISURE PER LO SVILUPPO	-262	-237
DECRETO LEGISLATIVO N. 94 DEL 2017 DISPOSIZIONI IN MATERIA DI RIORDINO DEI RUOLI E DELLE CARRIERE DEL PERSONALE DELLE FORZE ARMATE, AI SENSI DELL'ARTICOLO 1, COMMA 5, SECONDO PERIODO, DELLA LEGGE 31 DICEMBRE 2012, N. 244	63	63
Valutazione e controllo strategico (OIV)	300	-106

ALLEGATO B/3 SPESE - VARIAZIONI 2017 PER MISSIONE, PROGRAMMA, AZIONE E PROVVEDIMENTI

(MIGLIAIA DI EURO)

	COMPETENZA	CASSA
LEGGE N. 385 DEL 1978 FONDO STRAORDINARIO - ESPOSTO IN TABELLA C	-15	-15
LEGGE N. 94 DEL 1997 MODIFICHE ALLA LEGGE 5 AGOSTO 1978, N. 468, E SUCCESSIVE MODIFICAZIONI E INTEGRAZIONI, RECANTE NORME DI CONTABILITA' GENERALE DELLO STATO IN MATERIA DI BILANCIO. DELEGA AL GOVERNO PER L'INDIVIDUAZIONE DELLE UNITA' PREVISIONALI DI BASE DEL BILANCIO DELLO STATO	123	-284
DECRETO DEL PRESIDENTE DELLA REPUBBLICA N. 469 DEL 1999 REGOLAMENTO RECANTE NORME DI SEMPLIFICAZIONE DEL PROCEDIMENTO PER IL VERSAMENTO DI SOMME ALL'ENTRATA E LA RIASSEGNAZIONE ALLE UNITA' PREVISIONALI DI BASE PER LA SPESA DEL BILANCIO DELLO STATO, CON PARTICOLARE RIFERIMENTO AI FINANZIAMENTI DELL'UNIONE EUROPEA, AI SENSI DELL'ARTICOLO 20, COMMA 8, DELLA LEGGE 15 MARZO 1997, N. 59.	669	669
ARTICOLO 2	624	624
LEGGE N. 350 DEL 2003 DISPOSIZIONI PER LA FORMAZIONE DEL BILANCIO ANNUALE E PLURIENNALE DELLO STATO (LEGGE FINANZIARIA 2004).	62	62
ARTICOLO 3	62	62
LEGGE N. 196 DEL 2009 LEGGE DI CONTABILITA' E FINANZA PUBBLICA	-	-
ARTICOLO 21	-	-
ARTICOLO 33	-	-
LEGGE DI BILANCIO N. 232 DEL 2016 BILANCIO DI PREVISIONE DELLO STATO PER L'ANNO FINANZIARIO 2017 E BILANCIO PLURIENNALE PER IL TRIENNIO 2017-2019	-528	-528
ARTICOLO 18	-528	-528
DECRETO LEGGE N. 50 DEL 2017 DISPOSIZIONI URGENTI IN MATERIA FINANZIARIA, INIZIATIVE A FAVORE DEGLI ENTI TERRITORIALI, ULTERIORI INTERVENTI PER LE ZONE COLPITE DA EVENTI SISMICI E MISURE PER LO SVILUPPO	-11	-11
DECRETO LEGISLATIVO N. 94 DEL 2017 DISPOSIZIONI IN MATERIA DI RIORDINO DEI RUOLI E DELLE CARRIERE DEL PERSONALE DELLE FORZE ARMATE, AI SENSI DELL'ARTICOLO 1, COMMA 5, SECONDO PERIODO, DELLA LEGGE 31 DICEMBRE 2012, N. 244	1	1
Servizi e affari generali per le amministrazioni di competenza (32.3)	-236.582	-189.342
Spese di personale per il programma	70.070	70.165
LEGGE N. 385 DEL 1978 FONDO STRAORDINARIO - ESPOSTO IN TABELLA C	2.482	2.482
LEGGE N. 94 DEL 1997 MODIFICHE ALLA LEGGE 5 AGOSTO 1978, N. 468, E SUCCESSIVE MODIFICAZIONI E INTEGRAZIONI, RECANTE NORME DI CONTABILITA' GENERALE DELLO STATO IN MATERIA DI BILANCIO. DELEGA AL GOVERNO PER L'INDIVIDUAZIONE DELLE UNITA' PREVISIONALI DI BASE DEL BILANCIO DELLO STATO	-80	-27
DECRETO DEL PRESIDENTE DELLA REPUBBLICA N. 469 DEL 1999 REGOLAMENTO RECANTE NORME DI SEMPLIFICAZIONE DEL PROCEDIMENTO PER IL VERSAMENTO DI SOMME ALL'ENTRATA E LA RIASSEGNAZIONE ALLE UNITA' PREVISIONALI DI BASE PER LA SPESA DEL BILANCIO DELLO STATO, CON PARTICOLARE RIFERIMENTO AI FINANZIAMENTI DELL'UNIONE EUROPEA, AI SENSI DELL'ARTICOLO 20, COMMA 8, DELLA LEGGE 15 MARZO 1997, N. 59.	31.729	31.729
ARTICOLO 2	31.729	31.729
LEGGE N. 350 DEL 2003 DISPOSIZIONI PER LA FORMAZIONE DEL BILANCIO ANNUALE E PLURIENNALE DELLO STATO (LEGGE FINANZIARIA 2004).	4.837	4.837
ARTICOLO 3	4.837	4.837
LEGGE FINANZIARIA N. 191 DEL 2009 DISPOSIZIONI PER LA FORMAZIONE DEL BILANCIO ANNUALE E PLURIENNALE DELLO STATO (LEGGE FINANZIARIA 2010)	1	1
ARTICOLO 2	1	1
LEGGE N. 196 DEL 2009 LEGGE DI CONTABILITA' E FINANZA PUBBLICA	50.140	50.182
LEGGE N. 107 DEL 2015 RIFORMA DEL SISTEMA NAZIONALE DI ISTRUZIONE E FORMAZIONE E DELEGA PER IL RIORDINO DELLE DISPOSIZIONI LEGISLATIVE VIGENTI	3	3
ARTICOLO 1	3	3
LEGGE DI BILANCIO N. 232 DEL 2016 BILANCIO DI PREVISIONE DELLO STATO PER L'ANNO FINANZIARIO 2017 E BILANCIO PLURIENNALE PER IL TRIENNIO 2017-2019	-9.208	-9.208
ARTICOLO 3	178	178

04/06/2018

999/662/158

ALLEGATO B/3 SPESE - VARIAZIONI 2017 PER MISSIONE, PROGRAMMA, AZIONE E PROVVEDIMENTI

(MIGLIAIA DI EURO)

	COMPETENZA	CASSA
ARTICOLO 5	-2.287	-2.287
ARTICOLO 18	-7.280	-7.280
DECRETO LEGGE N. 50 DEL 2017 DISPOSIZIONI URGENTI IN MATERIA FINANZIARIA, INIZIATIVE A FAVORE DEGLI ENTI TERRITORIALI, ULTERIORI INTERVENTI PER LE ZONE COLPITE DA EVENTI SISMICI E MISURE PER LO SVILUPPO	-9.860	-9.860
DECRETO LEGISLATIVO N. 94 DEL 2017 DISPOSIZIONI IN MATERIA DI RIORDINO DEI RUOLI E DELLE CARRIERE DEL PERSONALE DELLE FORZE ARMATE, AI SENSI DELL'ARTICOLO 1, COMMA 5, SECONDO PERIODO, DELLA LEGGE 31 DICEMBRE 2012, N. 244	27	27
Gestione del personale	-10.871	12.461
LEGGE N. 385 DEL 1978 FONDO STRAORDINARIO - ESPOSTO IN TABELLA C	50	50
LEGGE N. 183 DEL 1987 COORDINAMENTO DELLE POLITICHE RIGUARDANTI L'APPARTENENZA DELL'ITALIA ALLE COMUNITA' EUROPEE ED ADEGUAMENTO DELL'ORDINAMENTO INTERNO AGLI ATTI NORMATIVI COMUNITARI	187	187
ARTICOLO 5	187	187
LEGGE N. 94 DEL 1997 MODIFICHE ALLA LEGGE 5 AGOSTO 1978, N. 468, E SUCCESSIVE MODIFICAZIONI E INTEGRAZIONI, RECANTE NORME DI CONTABILITA' GENERALE DELLO STATO IN MATERIA DI BILANCIO. DELEGA AL GOVERNO PER L'INDIVIDUAZIONE DELLE UNITA' PREVISIONALI DI BASE DEL BILANCIO DELLO STATO	796	21.334
DECRETO DEL PRESIDENTE DELLA REPUBBLICA N. 469 DEL 1999 REGOLAMENTO RECANTE NORME DI SEMPLIFICAZIONE DEL PROCEDIMENTO PER IL VERSAMENTO DI SOMME ALL'ENTRATA E LA RIASSEGNAZIONE ALLE UNITA' PREVISIONALI DI BASE PER LA SPESADEL BILANCIO DELLO STATO, CON PARTICOLARE RIFERIMENTO AI FINANZIAMENTI DELL'UNIONE EUROPEA, AI SENSI DELL'ARTICOLO 20, COMMA 8, DELLA LEGGE 15 MARZO 1997, N. 59.	33.886	33.886
ARTICOLO 2	16.919	16.919
LEGGE N. 196 DEL 2009 LEGGE DI CONTABILITA' E FINANZA PUBBLICA	9.230	12.020
ARTICOLO 21	-	-
ARTICOLO 26	7.612	7.612
ARTICOLO 27	6	6
ARTICOLO 29	-	2.117
ARTICOLO 33	-111	-49
LEGGE N. 107 DEL 2015 RIFORMA DEL SISTEMA NAZIONALE DI ISTRUZIONE E FORMAZIONE E DELEGA PER IL RIORDINO DELLE DISPOSIZIONI LEGISLATIVE VIGENTI	40	40
ARTICOLO 1	40	40
LEGGE DI BILANCIO N. 232 DEL 2016 BILANCIO DI PREVISIONE DELLO STATO PER L'ANNO FINANZIARIO 2017 E BILANCIO PLURIENNALE PER IL TRIENNIO 2017-2019	-54.532	-54.532
ARTICOLO 5	-12.890	-12.890
ARTICOLO 18	-41.642	-41.642
LEGGE N. 46 DEL 2017 DISPOSIZIONI URGENTI PER L'ACCELERAZIONE DEI PROCEDIMENTI IN MATERIA DI PROTEZIONE INTERNAZIONALE, NONCHÉ PER IL CONTRASTO DELL'IMMIGRAZIONE ILLEGALE	38	38
DECRETO LEGGE N. 50 DEL 2017 DISPOSIZIONI URGENTI IN MATERIA FINANZIARIA, INIZIATIVE A FAVORE DEGLI ENTI TERRITORIALI, ULTERIORI INTERVENTI PER LE ZONE COLPITE DA EVENTI SISMICI E MISURE PER LO SVILUPPO	-565	-562
Gestione comune dei beni e servizi	-340.177	-322.214
LEGGE N. 349 DEL 1986 ISTITUZIONE DEL MINISTERO DELL'AMBIENTE E NORME IN MATERIA DI DANNO AMBIENTALE	-	-
LEGGE N. 183 DEL 1987 COORDINAMENTO DELLE POLITICHE RIGUARDANTI L'APPARTENENZA DELL'ITALIA ALLE COMUNITA' EUROPEE ED ADEGUAMENTO DELL'ORDINAMENTO INTERNO AGLI ATTI NORMATIVI COMUNITARI	2.142	2.142
LEGGE N. 94 DEL 1997 MODIFICHE ALLA LEGGE 5 AGOSTO 1978, N. 468, E SUCCESSIVE MODIFICAZIONI E INTEGRAZIONI, RECANTE NORME DI CONTABILITA' GENERALE DELLO STATO IN MATERIA DI BILANCIO. DELEGA AL GOVERNO PER L'INDIVIDUAZIONE DELLE UNITA' PREVISIONALI DI BASE DEL BILANCIO DELLO STATO	-384.934	-373.649

ALLEGATO B/3 SPESE - VARIAZIONI 2017 PER MISSIONE, PROGRAMMA, AZIONE E PROVVEDIMENTI

(MIGLIAIA DI EURO)

	COMPETENZA	CASSA
DECRETO DEL PRESIDENTE DELLA REPUBBLICA N. 469 DEL 1999 REGOLAMENTO RECANTE NORME DI SEMPLIFICAZIONE DEL PROCEDIMENTO PER IL VERSAMENTO DI SOMME ALL'ENTRATA E LA RIASSEGNAZIONE ALLE UNITA' PREVISIONALI DI BASE PER LA SPESADEL BILANCIO DELLO STATO, CON PARTICOLARE RIFERIMENTO AI FINANZIAMENTI DELL'UNIONE EUROPEA, AI SENSI DELL'ARTICOLO 20, COMMA 8, DELLA LEGGE 15 MARZO 1997, N. 59.	1.179	1.179
ARTICOLO 2	1.058	1.058
DECRETO LEGGE N. 269 DEL 2003 DISPOSIZIONI URGENTI PER FAVORIRE LO SVILUPPO E PER LA CORREZIONE DELL'ANDAMENTO DEI CONTI PUBBLICI	3	3
LEGGE N. 350 DEL 2003 DISPOSIZIONI PER LA FORMAZIONE DEL BILANCIO ANNUALE E PLURIENNALE DELLO STATO (LEGGE FINANZIARIA 2004).	1.009	1.009
ARTICOLO 3	1.009	1.009
DECRETO LEGGE N. 143 DEL 2008 INTERVENTI URGENTI IN MATERIA DI FUNZIONALITA DEL SISTEMA GIUDIZIARIO	4.612	4.612
LEGGE N. 196 DEL 2009 LEGGE DI CONTABILITÀ E FINANZA PUBBLICA	38.892	45.559
ARTICOLO 21	-	-
ARTICOLO 26	880	880
ARTICOLO 27	1.814	1.814
ARTICOLO 29	-	5
ARTICOLO 33	1.026	300
DECRETO LEGGE N. 66 DEL 2014 MISURE URGENTI PER LA COMPETITIVITÀ E LA GIUSTIZIA SOCIALE	3.000	3.000
DECRETO LEGGE N. 83 DEL 2015 MISURE URGENTI IN MATERIA FALLIMENTARE, CIVILE E PROCEDURA CIVILE E DI ORGANIZZAZIONE E FUNZIONAMENTO DELL'AMMINISTRAZIONE GIUDIZIARIA	2.500	2.500
LEGGE N. 145 DEL 2016 DISPOSIZIONI CONCERNENTI LA PARTECIPAZIONE DELL'ITALIA ALLE MISSIONI INTERNAZIONALI	1.020	1.020
LEGGE DI BILANCIO N. 232 DEL 2016 BILANCIO DI PREVISIONE DELLO STATO PER L'ANNO FINANZIARIO 2017 E BILANCIO PLURIENNALE PER IL TRIENNIO 2017-2019	3.724	3.724
ARTICOLO 1	6.171	6.171
ARTICOLO 3	236	236
ARTICOLO 5	400	400
ARTICOLO 18	-	-
LEGGE N. 46 DEL 2017 DISPOSIZIONI URGENTI PER L'ACCELERAZIONE DEI PROCEDIMENTI IN MATERIA DI PROTEZIONE INTERNAZIONALE, NONCHÉ PER IL CONTRASTO DELL'IMMIGRAZIONE ILLEGALE	667	667
DECRETO LEGGE N. 50 DEL 2017 DISPOSIZIONI URGENTI IN MATERIA FINANZIARIA, INIZIATIVE A FAVORE DEGLI ENTI TERRITORIALI, ULTERIORI INTERVENTI PER LE ZONE COLPITE DA EVENTI SISMICI E MISURE PER LO SVILUPPO	-11.514	-11.503
DECRETO LEGGE N. 148 DEL 2017 DISPOSIZIONI URGENTI IN MATERIA FINANZIARIA E PER ESIGENZE INDIFFERIBILI. MODIFICA ALLA DISCIPLINA DELL'ESTINZIONE DEL REATO PER CONDOTTE RIPARATORIE	-2.478	-2.478
Cooperazione Internazionale	-7.875	-2.392
LEGGE N. 94 DEL 1997 MODIFICHE ALLA LEGGE 5 AGOSTO 1978, N. 468, E SUCCESSIVE MODIFICAZIONI E INTEGRAZIONI, RECANTE NORME DI CONTABILITÀ GENERALE DELLO STATO IN MATERIA DI BILANCIO. DELEGA AL GOVERNO PER L'INDIVIDUAZIONE DELLE UNITA' PREVISIONALI DI BASE DEL BILANCIO DELLO STATO	6.263	6.263
DECRETO DEL PRESIDENTE DELLA REPUBBLICA N. 469 DEL 1999 REGOLAMENTO RECANTE NORME DI SEMPLIFICAZIONE DEL PROCEDIMENTO PER IL VERSAMENTO DI SOMME ALL'ENTRATA E LA RIASSEGNAZIONE ALLE UNITA' PREVISIONALI DI BASE PER LA SPESADEL BILANCIO DELLO STATO, CON PARTICOLARE RIFERIMENTO AI FINANZIAMENTI DELL'UNIONE EUROPEA, AI SENSI DELL'ARTICOLO 20, COMMA 8, DELLA LEGGE 15 MARZO 1997, N. 59.	314	314
LEGGE N. 196 DEL 2009 LEGGE DI CONTABILITÀ E FINANZA PUBBLICA	231	5.714
ARTICOLO 27	231	231
ARTICOLO 29	-	5.483
DECRETO LEGGE N. 66 DEL 2014 MISURE URGENTI PER LA COMPETITIVITÀ E LA GIUSTIZIA SOCIALE	1.350	1.350

04/06/2018

999/662/160

ALLEGATO B/3 SPESE - VARIAZIONI 2017 PER MISSIONE, PROGRAMMA, AZIONE E PROVVEDIMENTI

(MIGLIAIA DI EURO)

	COMPETENZA	CASSA
LEGGE N. 249 DEL 2016 RATIFICA ED ESECUZIONE DELL'ACCORDO TRA IL GOVERNO DELLA REPUBBLICA DI SLOVENIA, IL GOVERNO DI UNGHERIA E IL GOVERNO DELLA REPUBBLICA ITALIANA SULLA MULTINATIONAL LAND FORCE (MLF), CON ANNESSO, FATTO A BRUXELLES IL 18 NOVEMBRE 2014.	17	17
LEGGE N. 250 DEL 2016 RATIFICA ED ESECUZIONE DELL'ACCORDO TRA IL GOVERNO DELLA REPUBBLICA ITALIANA E IL GOVERNO DELLA REPUBBLICA DELL'AZERBAIJAN NEL SETTORE DELLA DIFESA, FATTO A ROMA IL 6 NOVEMBRE 2012	5	5
DECRETO LEGGE N. 50 DEL 2017 DISPOSIZIONI URGENTI IN MATERIA FINANZIARIA, INIZIATIVE A FAVORE DEGLI ENTI TERRITORIALI, ULTERIORI INTERVENTI PER LE ZONE COLPITE DA EVENTI SISMICI E MISURE PER LO SVILUPPO	-96	-96
DECRETO LEGGE N. 148 DEL 2017 DISPOSIZIONI URGENTI IN MATERIA FINANZIARIA E PER ESIGENZE INDIFFERIBILI. MODIFICA ALLA DISCIPLINA DELL'ESTINZIONE DEL REATO PER CONDOTTE RIPARATORIE	-16.000	-16.000
LEGGE N. 178 DEL 2017 RATIFICA ED ESECUZIONE DELL'ACCORDO COMPLEMENTARE DEL TRATTATO DI COOPERAZIONE GENERALE TRA IL GOVERNO DELLA REPUBBLICA ITALIANA E IL GOVERNO DELLA REPUBBLICA DELLA COLOMBIA RELATIVO ALLA COOPERAZIONE NEL SETTORE DELLA DIFESA, FATTO A ROMA IL 29 LUGLIO 2010 E A BOGOTÀ IL 5 AGOSTO 2010	4	4
LEGGE N. 180 DEL 2017 RATIFICA ED ESECUZIONE DELL'ACCORDO SULLA COOPERAZIONE MILITARE E DI DIFESA TRA IL GOVERNO DELLA REPUBBLICA ITALIANA ED IL GOVERNO DELLA REPUBBLICA GABONESE, FATTO A ROMA IL 19 MAGGIO 2011.	5	5
LEGGE N. 185 DEL 2017 RATIFICA ED ESECUZIONE DELL'ACCORDO TRA IL GOVERNO DELLA REPUBBLICA ITALIANA E IL GOVERNO DELLA REPUBBLICA DELL'EQUADOR IN MATERIA DI COOPERAZIONE NEL CAMPO DELLA DIFESA, FATTO A ROMA IL 18 NOVEMBRE 2009 E A QUITO IL 20 NOVEMBRE 2009	5	5
LEGGE N. 194 DEL 2017 RATIFICA ED ESECUZIONE DELL'ACCORDO TRA IL GOVERNO DELLA REPUBBLICA ITALIANA E IL GOVERNO DELLA REPUBBLICA DEL MOZAMBICO SULLA COOPERAZIONE NEL SETTORE DELLA DIFESA, FATTO A MAPUTO IL 19 MARZO 2014.	4	4
LEGGE N. 199 DEL 2017 RATIFICA ED ESECUZIONE DELL'ACCORDO DEL MEMORANDUM D'INTESA TRA IL GOVERNO DELLA REPUBBLICA ITALIANA E IL GOVERNO DELLA REPUBBLICA DEL PERÙ PER LA COOPERAZIONE NEL CAMPO DELLA SICUREZZA E DELLA DIFESA E DEI MATERIALI PER LA DIFESA, FATTO A ROMA IL 17 MARZO 2010	22	22
Attività di supporto isituzionale	52.271	52.639
LEGGE N. 94 DEL 1997 MODIFICHE ALLA LEGGE 5 AGOSTO 1978, N. 468, E SUCCESSIVE MODIFICAZIONI E INTEGRAZIONI, RECANTE NORME DI CONTABILITÀ GENERALE DELLO STATO IN MATERIA DI BILANCIO. DELEGA AL GOVERNO PER L'INDIVIDUAZIONE DELLE UNITÀ PREVISIONALI DI BASE DEL BILANCIO DELLO STATO	1.997	1.997
DECRETO DEL PRESIDENTE DELLA REPUBBLICA N. 469 DEL 1999 REGOLAMENTO RECANTE NORME DI SEMPLIFICAZIONE DEL PROCEDIMENTO PER IL VERSAMENTO DI SOMME ALL'ENTRATA E LA RIASSEGNAZIONE ALLE UNITÀ PREVISIONALI DI BASE PER LA SPESA DEL BILANCIO DELLO STATO, CON PARTICOLARE RIFERIMENTO AI FINANZIAMENTI DELL'UNIONE EUROPEA, AI SENSI DELL'ARTICOLO 20, COMMA 8, DELLA LEGGE 15 MARZO 1997, N. 59.	14	14
ARTICOLO 2	14	14
LEGGE N. 196 DEL 2009 LEGGE DI CONTABILITÀ E FINANZA PUBBLICA	38	402
ARTICOLO 26	33	33
ARTICOLO 29	-	364
LEGGE DI BILANCIO N. 232 DEL 2016 BILANCIO DI PREVISIONE DELLO STATO PER L'ANNO FINANZIARIO 2017 E BILANCIO PLURIENNALE PER IL TRIENNIO 2017-2019	43.171	43.171
ARTICOLO 18	43.081	43.081
DECRETO LEGGE N. 50 DEL 2017 DISPOSIZIONI URGENTI IN MATERIA FINANZIARIA, INIZIATIVE A FAVORE DEGLI ENTI TERRITORIALI, ULTERIORI INTERVENTI PER LE ZONE COLPITE DA EVENTI SISMICI E MISURE PER LO SVILUPPO	-198	-195
DECRETO LEGISLATIVO N. 94 DEL 2017 DISPOSIZIONI IN MATERIA DI RIORDINO DEI RUOLI E DELLE CARRIERE DEL PERSONALE DELLE FORZE ARMATE, AI SENSI DELL'ARTICOLO 1, COMMA 5, SECONDO PERIODO, DELLA LEGGE 31 DICEMBRE 2012, N. 244	7.250	7.250
Servizi generali delle strutture pubbliche preposte ad attività formative e ad altre attività trasversali per le pubbliche amministrazioni (32.4)	128.229	175.531
Spese di personale per il programma	677	677
LEGGE N. 385 DEL 1978 FONDO STRAORDINARIO - ESPOSTO IN TABELLA C	68	68

ALLEGATO B/3 SPESE - VARIAZIONI 2017 PER MISSIONE, PROGRAMMA, AZIONE E PROVVEDIMENTI

(MIGLIAIA DI EURO)

	COMPETENZA	CASSA
DECRETO DEL PRESIDENTE DELLA REPUBBLICA N. 469 DEL 1999 REGOLAMENTO RECANTE NORME DI SEMPLIFICAZIONE DEL PROCEDIMENTO PER IL VERSAMENTO DI SOMME ALL'ENTRATA E LA RIASSEGNAZIONE ALLE UNITA' PREVISIONALI DI BASE PER LA SPESA DEL BILANCIO DELLO STATO, CON PARTICOLARE RIFERIMENTO AI FINANZIAMENTI DELL'UNIONE EUROPEA, AI SENSI DELL'ARTICOLO 20, COMMA 8, DELLA LEGGE 15 MARZO 1997, N. 59.	218	218
ARTICOLO 2	218	218
LEGGE N. 350 DEL 2003 DISPOSIZIONI PER LA FORMAZIONE DEL BILANCIO ANNUALE E PLURIENNALE DELLO STATO (LEGGE FINANZIARIA 2004).	255	255
ARTICOLO 3	255	255
LEGGE DI BILANCIO N. 232 DEL 2016 BILANCIO DI PREVISIONE DELLO STATO PER L'ANNO FINANZIARIO 2017 E BILANCIO PLURIENNALE PER IL TRIENNIO 2017-2019	136	136
ARTICOLO 18	136	136
Approvvigionamento di carte valori, pubblicazioni ufficiali, Gazzetta ufficiale e altri prodotti carto-tecnici forniti dall'Istituto Poligrafico e Zecca dello Stato e relative attività di vigilanza e controllo	128.089	174.908
DECRETO DEL PRESIDENTE DELLA REPUBBLICA N. 469 DEL 1999 REGOLAMENTO RECANTE NORME DI SEMPLIFICAZIONE DEL PROCEDIMENTO PER IL VERSAMENTO DI SOMME ALL'ENTRATA E LA RIASSEGNAZIONE ALLE UNITA' PREVISIONALI DI BASE PER LA SPESA DEL BILANCIO DELLO STATO, CON PARTICOLARE RIFERIMENTO AI FINANZIAMENTI DELL'UNIONE EUROPEA, AI SENSI DELL'ARTICOLO 20, COMMA 8, DELLA LEGGE 15 MARZO 1997, N. 59.	130.605	130.605
ARTICOLO 2	130.605	130.605
LEGGE N. 196 DEL 2009 LEGGE DI CONTABILITÀ E FINANZA PUBBLICA	-	46.819
ARTICOLO 29	-	46.819
DECRETO LEGGE N. 50 DEL 2017 DISPOSIZIONI URGENTI IN MATERIA FINANZIARIA, INIZIATIVE A FAVORE DEGLI ENTI TERRITORIALI, ULTERIORI INTERVENTI PER LE ZONE COLPITE DA EVENTI SISMICI E MISURE PER LO SVILUPPO	-2.516	-2.516
Sistema statistico nazionale (SISTAN)	-500	-
LEGGE N. 94 DEL 1997 MODIFICHE ALLA LEGGE 5 AGOSTO 1978, N. 468, E SUCCESSIVE MODIFICAZIONI E INTEGRAZIONI, RECANTE NORME DI CONTABILITÀ GENERALE DELLO STATO IN MATERIA DI BILANCIO. DELEGA AL GOVERNO PER L'INDIVIDUAZIONE DELLE UNITA' PREVISIONALI DI BASE DEL BILANCIO DELLO STATO	-	-
DECRETO LEGGE N. 50 DEL 2017 DISPOSIZIONI URGENTI IN MATERIA FINANZIARIA, INIZIATIVE A FAVORE DEGLI ENTI TERRITORIALI, ULTERIORI INTERVENTI PER LE ZONE COLPITE DA EVENTI SISMICI E MISURE PER LO SVILUPPO	-500	-
Formazione, ricerca e studi per le pubbliche amministrazioni	-36	-36
DECRETO LEGGE N. 50 DEL 2017 DISPOSIZIONI URGENTI IN MATERIA FINANZIARIA, INIZIATIVE A FAVORE DEGLI ENTI TERRITORIALI, ULTERIORI INTERVENTI PER LE ZONE COLPITE DA EVENTI SISMICI E MISURE PER LO SVILUPPO	-36	-36
Supporto alla gestione amministrativa dei servizi generali per le amministrazioni pubbliche	-	-18
LEGGE N. 94 DEL 1997 MODIFICHE ALLA LEGGE 5 AGOSTO 1978, N. 468, E SUCCESSIVE MODIFICAZIONI E INTEGRAZIONI, RECANTE NORME DI CONTABILITÀ GENERALE DELLO STATO IN MATERIA DI BILANCIO. DELEGA AL GOVERNO PER L'INDIVIDUAZIONE DELLE UNITA' PREVISIONALI DI BASE DEL BILANCIO DELLO STATO	-	3
LEGGE N. 196 DEL 2009 LEGGE DI CONTABILITÀ E FINANZA PUBBLICA	-	-20
ARTICOLO 33	-	-20
DECRETO LEGGE N. 50 DEL 2017 DISPOSIZIONI URGENTI IN MATERIA FINANZIARIA, INIZIATIVE A FAVORE DEGLI ENTI TERRITORIALI, ULTERIORI INTERVENTI PER LE ZONE COLPITE DA EVENTI SISMICI E MISURE PER LO SVILUPPO	-	-
Rappresentanza, difesa in giudizio e consulenza legale in favore delle Amministrazioni dello Stato e degli enti autorizzati (32.5)	47.281	51.718
Spese di personale per il programma	890	991
LEGGE N. 385 DEL 1978 FONDO STRAORDINARIO - ESPOSTO IN TABELLA C	58	58
LEGGE N. 94 DEL 1997 MODIFICHE ALLA LEGGE 5 AGOSTO 1978, N. 468, E SUCCESSIVE MODIFICAZIONI E INTEGRAZIONI, RECANTE NORME DI CONTABILITÀ GENERALE DELLO STATO IN MATERIA DI BILANCIO. DELEGA AL GOVERNO PER L'INDIVIDUAZIONE DELLE UNITA' PREVISIONALI DI BASE DEL BILANCIO DELLO STATO	-	101

04/06/2018

999/662/162

ALLEGATO B/3 SPESE - VARIAZIONI 2017 PER MISSIONE, PROGRAMMA, AZIONE E PROVVEDIMENTI

(MIGLIAIA DI EURO)

	COMPETENZA	CASSA
DECRETO DEL PRESIDENTE DELLA REPUBBLICA N. 469 DEL 1999 REGOLAMENTO RECANTE NORME DI SEMPLIFICAZIONE DEL PROCEDIMENTO PER IL VERSAMENTO DI SOMME ALL'ENTRATA E LA RIASSEGNAZIONE ALLE UNITA' PREVISIONALI DI BASE PER LA SPESA DEL BILANCIO DELLO STATO, CON PARTICOLARE RIFERIMENTO AI FINANZIAMENTI DELL'UNIONE EUROPEA, AI SENSI DELL'ARTICOLO 20, COMMA 8, DELLA LEGGE 15 MARZO 1997, N. 59.	787	787
ARTICOLO 2	787	787
LEGGE N. 196 DEL 2009 LEGGE DI CONTABILITÀ E FINANZA PUBBLICA	45	45
Rappresentanza e difesa in giudizio e consulenza legale e pareri	46.391	50.726
LEGGE N. 94 DEL 1997 MODIFICHE ALLA LEGGE 5 AGOSTO 1978, N. 468, E SUCCESSIVE MODIFICAZIONI E INTEGRAZIONI, RECANTE NORME DI CONTABILITÀ GENERALE DELLO STATO IN MATERIA DI BILANCIO. DELEGA AL GOVERNO PER L'INDIVIDUAZIONE DELLE UNITA' PREVISIONALI DI BASE DEL BILANCIO DELLO STATO	340	4.670
DECRETO DEL PRESIDENTE DELLA REPUBBLICA N. 469 DEL 1999 REGOLAMENTO RECANTE NORME DI SEMPLIFICAZIONE DEL PROCEDIMENTO PER IL VERSAMENTO DI SOMME ALL'ENTRATA E LA RIASSEGNAZIONE ALLE UNITA' PREVISIONALI DI BASE PER LA SPESA DEL BILANCIO DELLO STATO, CON PARTICOLARE RIFERIMENTO AI FINANZIAMENTI DELL'UNIONE EUROPEA, AI SENSI DELL'ARTICOLO 20, COMMA 8, DELLA LEGGE 15 MARZO 1997, N. 59.	17.247	17.247
ARTICOLO 2	17.247	17.247
DECRETO LEGGE N. 269 DEL 2003 DISPOSIZIONI URGENTI PER FAVORIRE LO SVILUPPO E PER LA CORREZIONE DELL'ANDAMENTO DEI CONTI PUBBLICI	-11	-6
LEGGE N. 196 DEL 2009 LEGGE DI CONTABILITÀ E FINANZA PUBBLICA	29.002	29.002
ARTICOLO 26	7.684	7.684
ARTICOLO 27	3	3
DECRETO LEGGE N. 50 DEL 2017 DISPOSIZIONI URGENTI IN MATERIA FINANZIARIA, INIZIATIVE A FAVORE DEGLI ENTI TERRITORIALI, ULTERIORI INTERVENTI PER LE ZONE COLPITE DA EVENTI SISMICI E MISURE PER LO SVILUPPO	-188	-187
Interventi non direttamente connessi con l'operatività dello Strumento Militare (32.6)	20.049	25.874
Interventi per contributi esterni e indennizzi per servizi militari	-1.796	4.029
LEGGE N. 94 DEL 1997 MODIFICHE ALLA LEGGE 5 AGOSTO 1978, N. 468, E SUCCESSIVE MODIFICAZIONI E INTEGRAZIONI, RECANTE NORME DI CONTABILITÀ GENERALE DELLO STATO IN MATERIA DI BILANCIO. DELEGA AL GOVERNO PER L'INDIVIDUAZIONE DELLE UNITA' PREVISIONALI DI BASE DEL BILANCIO DELLO STATO	40	40
LEGGE N. 196 DEL 2009 LEGGE DI CONTABILITÀ E FINANZA PUBBLICA	698	6.524
ARTICOLO 27	698	698
DECRETO LEGGE N. 50 DEL 2017 DISPOSIZIONI URGENTI IN MATERIA FINANZIARIA, INIZIATIVE A FAVORE DEGLI ENTI TERRITORIALI, ULTERIORI INTERVENTI PER LE ZONE COLPITE DA EVENTI SISMICI E MISURE PER LO SVILUPPO	-535	-535
DECRETO LEGGE N. 148 DEL 2017 DISPOSIZIONI URGENTI IN MATERIA FINANZIARIA E PER ESIGENZE INDIFFERIBILI. MODIFICA ALLA DISCIPLINA DELL'ESTINZIONE DEL REATO PER CONDOTTE RIPARATORIE	-2.000	-2.000
Speciali elargizioni, assegni, indennità	21.236	21.236
DECRETO DEL PRESIDENTE DELLA REPUBBLICA N. 469 DEL 1999 REGOLAMENTO RECANTE NORME DI SEMPLIFICAZIONE DEL PROCEDIMENTO PER IL VERSAMENTO DI SOMME ALL'ENTRATA E LA RIASSEGNAZIONE ALLE UNITA' PREVISIONALI DI BASE PER LA SPESA DEL BILANCIO DELLO STATO, CON PARTICOLARE RIFERIMENTO AI FINANZIAMENTI DELL'UNIONE EUROPEA, AI SENSI DELL'ARTICOLO 20, COMMA 8, DELLA LEGGE 15 MARZO 1997, N. 59.	1.456	1.456
ARTICOLO 2	1.456	1.456
LEGGE N. 196 DEL 2009 LEGGE DI CONTABILITÀ E FINANZA PUBBLICA	19.780	19.780
ARTICOLO 21	-	-
Trattamenti provvisori di pensione	610	610
DECRETO LEGISLATIVO N. 94 DEL 2017 DISPOSIZIONI IN MATERIA DI RIORDINO DEI RUOLI E DELLE CARRIERE DEL PERSONALE DELLE FORZE ARMATE, AI SENSI DELL'ARTICOLO 1, COMMA 5, SECONDO PERIODO, DELLA LEGGE 31 DICEMBRE 2012, N. 244	610	610
Servizi per le pubbliche amministrazioni nell'area degli acquisti e del trattamento economico del personale (32.7)	41.262	59.900

ALLEGATO B/3 SPESE - VARIAZIONI 2017 PER MISSIONE, PROGRAMMA, AZIONE E PROVVEDIMENTI

(MIGLIAIA DI EURO)

	COMPETENZA	CASSA
Spese di personale per il programma	2.058	2.058
LEGGE N. 385 DEL 1978 FONDO STRAORDINARIO - ESPOSTO IN TABELLA C	194	194
DECRETO DEL PRESIDENTE DELLA REPUBBLICA N. 469 DEL 1999 REGOLAMENTO RECANTE NORME DI SEMPLIFICAZIONE DEL PROCEDIMENTO PER IL VERSAMENTO DI SOMME ALL'ENTRATA E LA RIASSEGNAZIONE ALLE UNITA' PREVISIONALI DI BASE PER LA SPESA DEL BILANCIO DELLO STATO, CON PARTICOLARE RIFERIMENTO AI FINANZIAMENTI DELL'UNIONE EUROPEA, AI SENSI DELL'ARTICOLO 20, COMMA 8, DELLA LEGGE 15 MARZO 1997, N. 59.	705	705
ARTICOLO 2	705	705
LEGGE N. 350 DEL 2003 DISPOSIZIONI PER LA FORMAZIONE DEL BILANCIO ANNUALE E PLURIENNALE DELLO STATO (LEGGE FINANZIARIA 2004).	869	869
ARTICOLO 3	869	869
LEGGE DI BILANCIO N. 232 DEL 2016 BILANCIO DI PREVISIONE DELLO STATO PER L'ANNO FINANZIARIO 2017 E BILANCIO PLURIENNALE PER IL TRIENNIO 2017-2019	290	290
ARTICOLO 18	290	290
Razionalizzazione degli acquisti della Pubblica amministrazione (e-procurement)	-83	18.555
LEGGE N. 94 DEL 1997 MODIFICHE ALLA LEGGE 5 AGOSTO 1978, N. 468, E SUCCESSIVE MODIFICAZIONI E INTEGRAZIONI, RECANTE NORME DI CONTABILITA' GENERALE DELLO STATO IN MATERIA DI BILANCIO. DELEGA AL GOVERNO PER L'INDIVIDUAZIONE DELLE UNITA' PREVISIONALI DI BASE DEL BILANCIO DELLO STATO	-	-
LEGGE N. 196 DEL 2009 LEGGE DI CONTABILITA' E FINANZA PUBBLICA	-	18.638
ARTICOLO 29	-	885
ARTICOLO 33	-	-1.362
DECRETO LEGGE N. 66 DEL 2014 MISURE URGENTI PER LA COMPETITIVITA' E LA GIUSTIZIA SOCIALE	1.800	1.800
DECRETO LEGGE N. 50 DEL 2017 DISPOSIZIONI URGENTI IN MATERIA FINANZIARIA, INIZIATIVE A FAVORE DEGLI ENTI TERRITORIALI, ULTERIORI INTERVENTI PER LE ZONE COLPITE DA EVENTI SISMICI E MISURE PER LO SVILUPPO	-883	-883
DECRETO LEGGE N. 148 DEL 2017 DISPOSIZIONI URGENTI IN MATERIA FINANZIARIA E PER ESIGENZE INDIFFERIBILI. MODIFICA ALLA DISCIPLINA DELL'ESTINZIONE DEL REATO PER CONDOTTE RIPARATORIE	-1.000	-1.000
Gestione centralizzata delle retribuzioni delle amministrazioni pubbliche (NoiPA)	4.533	4.533
LEGGE N. 94 DEL 1997 MODIFICHE ALLA LEGGE 5 AGOSTO 1978, N. 468, E SUCCESSIVE MODIFICAZIONI E INTEGRAZIONI, RECANTE NORME DI CONTABILITA' GENERALE DELLO STATO IN MATERIA DI BILANCIO. DELEGA AL GOVERNO PER L'INDIVIDUAZIONE DELLE UNITA' PREVISIONALI DI BASE DEL BILANCIO DELLO STATO	-	-
DECRETO DEL PRESIDENTE DELLA REPUBBLICA N. 469 DEL 1999 REGOLAMENTO RECANTE NORME DI SEMPLIFICAZIONE DEL PROCEDIMENTO PER IL VERSAMENTO DI SOMME ALL'ENTRATA E LA RIASSEGNAZIONE ALLE UNITA' PREVISIONALI DI BASE PER LA SPESA DEL BILANCIO DELLO STATO, CON PARTICOLARE RIFERIMENTO AI FINANZIAMENTI DELL'UNIONE EUROPEA, AI SENSI DELL'ARTICOLO 20, COMMA 8, DELLA LEGGE 15 MARZO 1997, N. 59.	1.446	1.446
ARTICOLO 2	1.446	1.446
LEGGE N. 196 DEL 2009 LEGGE DI CONTABILITA' E FINANZA PUBBLICA	1.106	1.106
ARTICOLO 27	1.106	1.106
DECRETO LEGGE N. 66 DEL 2014 MISURE URGENTI PER LA COMPETITIVITA' E LA GIUSTIZIA SOCIALE	2.000	2.000
DECRETO LEGGE N. 50 DEL 2017 DISPOSIZIONI URGENTI IN MATERIA FINANZIARIA, INIZIATIVE A FAVORE DEGLI ENTI TERRITORIALI, ULTERIORI INTERVENTI PER LE ZONE COLPITE DA EVENTI SISMICI E MISURE PER LO SVILUPPO	-19	-19
Approvvigionamento di stampati comuni, pubblicazioni ufficiali, Gazzetta ufficiale e altri prodotti carto-tecnici forniti dall'Istituto Poligrafico e Zecca dello Stato S.p.A. e relative attivita' di vigilanza e controllo	7.805	7.805
LEGGE N. 196 DEL 2009 LEGGE DI CONTABILITA' E FINANZA PUBBLICA	67	67
DECRETO LEGGE N. 66 DEL 2014 MISURE URGENTI PER LA COMPETITIVITA' E LA GIUSTIZIA SOCIALE	3.467	3.467
LEGGE DI BILANCIO N. 232 DEL 2016 BILANCIO DI PREVISIONE DELLO STATO PER L'ANNO FINANZIARIO 2017 E BILANCIO PLURIENNALE PER IL TRIENNIO 2017-2019	4.629	4.629

04/06/2018

999/662/164

ALLEGATO B/3 SPESE - VARIAZIONI 2017 PER MISSIONE, PROGRAMMA, AZIONE E PROVVEDIMENTI

(MIGLIAIA DI EURO)

	COMPETENZA	CASSA
ARTICOLO 3	4.629	4.629
DECRETO LEGGE N. 50 DEL 2017 DISPOSIZIONI URGENTI IN MATERIA FINANZIARIA, INIZIATIVE A FAVORE DEGLI ENTI TERRITORIALI, ULTERIORI INTERVENTI PER LE ZONE COLPITE DA EVENTI SISMICI E MISURE PER LO SVILUPPO	-358	-358
Oneri finanziari su depositi cauzionali e restituzione somme indebitamente versate nelle tesorerie dello Stato	26.949	26.949
LEGGE N. 196 DEL 2009 LEGGE DI CONTABILITÀ E FINANZA PUBBLICA	26.949	26.949
ARTICOLO 26	25.941	25.941
ARTICOLO 27	1.007	1.007
Fondi da ripartire (33)	-9.054.445	-14.371.520
Fondi da assegnare (33.1)	-4.402.397	-3.671.227
Interventi strutturali di politica economica e per la riduzione della pressione fiscale	-109.644	-109.644
DECRETO DEL PRESIDENTE DELLA REPUBBLICA N. 469 DEL 1999 REGOLAMENTO RECANTE NORME DI SEMPLIFICAZIONE DEL PROCEDIMENTO PER IL VERSAMENTO DI SOMME ALL'ENTRATA E LA RIASSEGNAZIONE ALLE UNITA' PREVISIONALI DI BASE PER LA SPESA DEL BILANCIO DELLO STATO, CON PARTICOLARE RIFERIMENTO AI FINANZIAMENTI DELL'UNIONE EUROPEA, AI SENSI DELL'ARTICOLO 20, COMMA 8, DELLA LEGGE 15 MARZO 1997, N. 59.	796	796
ARTICOLO 2	796	796
DECRETO LEGGE N. 193 DEL 2016 DECRETO FISCALE	-19.000	-19.000
LEGGE N. 220 DEL 2016 DISCIPLINA DEL CINEMA E DELL'AUDIOVISIVO	-30.000	-30.000
LEGGE N. 229 DEL 2016 INTERVENTI URGENTI IN FAVORE DELLE POPOLAZIONI COLPITE DAL SISMA DEL 24 AGOSTO 2016.	-31.850	-31.850
DECRETO LEGGE N. 237 DEL 2016 DISPOSIZIONI URGENTI PER LA TUTELA DEL RISPARMIO NEL SETTORE CREDITIZIO.	46.000	46.000
DECRETO LEGGE N. 244 DEL 2016 PROROGA E DEFINIZIONE DI TERMINI	-53.120	-53.120
DISEGNO LEGGE DI BILANCIO N. 1 DEL 2017 DISEGNO DI LEGGE DI BILANCIO ANNO 2017	-4.000	-4.000
DECRETO LEGGE N. 8 DEL 2017 NUOVI INTERVENTI URGENTI IN FAVORE DELLE POPOLAZIONI COLPITE DAGLI EVENTI SISMICI DEL 2016 E DEL 2017	-41.490	-41.490
DECRETO LEGGE N. 14 DEL 2017 DISPOSIZIONI URGENTI IN MATERIA DI SICUREZZA DELLE CITTÀ	-2.500	-2.500
DECRETO LEGGE N. 50 DEL 2017 DISPOSIZIONI URGENTI IN MATERIA FINANZIARIA, INIZIATIVE A FAVORE DEGLI ENTI TERRITORIALI, ULTERIORI INTERVENTI PER LE ZONE COLPITE DA EVENTI SISMICI E MISURE PER LO SVILUPPO	3.500	3.500
LEGGE N. 81 DEL 2017 MISURE PER LA TUTELA DEL LAVORO AUTONOMO NON IMPRENDITORIALE E MISURE VOLTE A FAVORIRE L'ARTICOLAZIONE FLESSIBILE NEI TEMPI E NEI LUOGHI DEL LAVORO SUBORDINATO	-180	-180
DECRETO LEGGE N. 91 DEL 2017 DISPOSIZIONI URGENTI PER LA CRESCITA ECONOMICA DEL MEZZOGIORNO	-200	-200
DECRETO LEGGE N. 148 DEL 2017 DISPOSIZIONI URGENTI IN MATERIA FINANZIARIA E PER ESIGENZE INDIFFERIBILI. MODIFICA ALLA DISCIPLINA DELL'ESTINZIONE DEL REATO PER CONDOTTE RIPARATORIE	25.000	25.000
LEGGE N. 167 DEL 2017 DISPOSIZIONI PER L'ADEMPIMENTO DEGLI OBBLIGHI DERIVANTI DALL'APPARTENENZA DELL'ITALIA ALL'UNIONE EUROPEA - LEGGE EUROPEA 2017	-500	-500
LEGGE DI BILANCIO N. 205 DEL 2017 BILANCIO DI PREVISIONE DELLO STATO PER L'ANNO FINANZIARIO 2018 E BILANCIO PLURIENNALE PER IL TRIENNIO 2018-2020	-2.100	-2.100
Fondi da assegnare per esigenze di gestione	-434	999.566
LEGGE N. 94 DEL 1997 MODIFICHE ALLA LEGGE 5 AGOSTO 1978, N. 468, E SUCCESSIVE MODIFICAZIONI E INTEGRAZIONI, RECANTE NORME DI CONTABILITÀ GENERALE DELLO STATO IN MATERIA DI BILANCIO. DELEGA AL GOVERNO PER L'INDIVIDUAZIONE DELLE UNITA' PREVISIONALI DI BASE DEL BILANCIO DELLO STATO	-1.852	-1.852
LEGGE N. 196 DEL 2009 LEGGE DI CONTABILITÀ E FINANZA PUBBLICA	600	1.000.600

ALLEGATO B/3 SPESE - VARIAZIONI 2017 PER MISSIONE, PROGRAMMA, AZIONE E PROVVEDIMENTI

(MIGLIAIA DI EURO)

	COMPETENZA	CASSA
ARTICOLO 29	-	1.000.000
LEGGE DI STABILITA' N. 208 DEL 2015 DISPOSIZIONI PER LA FORMAZIONE DEL BILANCIO ANNUALE E PLURIENNALE DELLO STATO (LEGGE DI STABILITA' 2016)	-1.495	-1.495
DECRETO LEGGE N. 193 DEL 2016 DECRETO FISCALE	300.000	300.000
LEGGE N. 229 DEL 2016 INTERVENTI URGENTI IN FAVORE DELLE POPOLAZIONI COLPITE DAL SISMA DEL 24 AGOSTO 2016.	-14.000	-14.000
DECRETO LEGGE N. 237 DEL 2016 DISPOSIZIONI URGENTI PER LA TUTELA DEL RISPARMIO NEL SETTORE CREDITIZIO.	-30.000	-30.000
DECRETO LEGGE N. 243 DEL 2016 INTERVENTI URGENTI PER LA COESIONE SOCIALE E TERRITORIALE, CON PARTICOLARE RIFERIMENTO A SITUAZIONI CRITICHE IN ALCUNE AREE DEL MEZZOGIORNO	-50.000	-50.000
DECRETO LEGGE N. 244 DEL 2016 PROROGA E DEFINIZIONE DI TERMINI	-10.000	-10.000
DECRETO LEGGE N. 8 DEL 2017 NUOVI INTERVENTI URGENTI IN FAVORE DELLE POPOLAZIONI COLPITE DAGLI EVENTI SISMICI DEL 2016 E DEL 2017	-53.800	-53.800
DECRETO LEGGE N. 50 DEL 2017 DISPOSIZIONI URGENTI IN MATERIA FINANZIARIA, INIZIATIVE A FAVORE DEGLI ENTI TERRITORIALI, ULTERIORI INTERVENTI PER LE ZONE COLPITE DA EVENTI SISMICI E MISURE PER LO SVILUPPO	-131.987	-131.987
DECRETO LEGGE N. 91 DEL 2017 DISPOSIZIONI URGENTI PER LA CRESCITA ECONOMICA DEL MEZZOGIORNO	-350	-350
DECRETO LEGGE N. 148 DEL 2017 DISPOSIZIONI URGENTI IN MATERIA FINANZIARIA E PER ESIGENZE INDIFFERIBILI. MODIFICA ALLA DISCIPLINA DELL'ESTINZIONE DEL REATO PER CONDOTTE RIPARATORIE	-7.550	-7.550
Fondi da assegnare per il personale	-1.490.479	-1.491.056
LEGGE N. 385 DEL 1978 FONDO STRAORDINARIO - ESPOSTO IN TABELLA C	-14.256	-14.256
DECRETO DEL PRESIDENTE DELLA REPUBBLICA N. 469 DEL 1999 REGOLAMENTO RECANTE NORME DI SEMPLIFICAZIONE DEL PROCEDIMENTO PER IL VERSAMENTO DI SOMME ALL'ENTRATA E LA RIASSEGNAZIONE ALLE UNITA' PREVISIONALI DI BASE PER LA SPESA DEL BILANCIO DELLO STATO, CON PARTICOLARE RIFERIMENTO AI FINANZIAMENTI DELL'UNIONE EUROPEA, AI SENSI DELL'ARTICOLO 20, COMMA 8, DELLA LEGGE 15 MARZO 1997, N. 59.	577	-
ARTICOLO 2	577	-
LEGGE N. 196 DEL 2009 LEGGE DI CONTABILITA' E FINANZA PUBBLICA	-1.364.392	-1.364.392
LEGGE DI BILANCIO N. 232 DEL 2016 BILANCIO DI PREVISIONE DELLO STATO PER L'ANNO FINANZIARIO 2017 E BILANCIO PLURIENNALE PER IL TRIENNIO 2017-2019	-7.451	-7.451
DECRETO LEGGE N. 8 DEL 2017 NUOVI INTERVENTI URGENTI IN FAVORE DELLE POPOLAZIONI COLPITE DAGLI EVENTI SISMICI DEL 2016 E DEL 2017	-880	-880
DECRETO LEGGE N. 50 DEL 2017 DISPOSIZIONI URGENTI IN MATERIA FINANZIARIA, INIZIATIVE A FAVORE DEGLI ENTI TERRITORIALI, ULTERIORI INTERVENTI PER LE ZONE COLPITE DA EVENTI SISMICI E MISURE PER LO SVILUPPO	-40.700	-40.700
DECRETO LEGGE N. 148 DEL 2017 DISPOSIZIONI URGENTI IN MATERIA FINANZIARIA E PER ESIGENZE INDIFFERIBILI. MODIFICA ALLA DISCIPLINA DELL'ESTINZIONE DEL REATO PER CONDOTTE RIPARATORIE	-63.377	-63.377
Fondi da assegnare per canoni di locazione di immobili pubblici	-15.504	-15.726
DECRETO LEGGE N. 269 DEL 2003 DISPOSIZIONI URGENTI PER FAVORIRE LO SVILUPPO E PER LA CORREZIONE DELL'ANDAMENTO DEI CONTI PUBBLICI	-15.504	-15.726
Fondi da assegnare in esito al riaccertamento straordinario dei residui passivi	-95.324	-95.324
DECRETO LEGGE N. 66 DEL 2014 MISURE URGENTI PER LA COMPETITIVITA' E LA GIUSTIZIA SOCIALE	-31.324	-31.324
DECRETO LEGGE N. 50 DEL 2017 DISPOSIZIONI URGENTI IN MATERIA FINANZIARIA, INIZIATIVE A FAVORE DEGLI ENTI TERRITORIALI, ULTERIORI INTERVENTI PER LE ZONE COLPITE DA EVENTI SISMICI E MISURE PER LO SVILUPPO	-9.000	-9.000
DECRETO LEGGE N. 148 DEL 2017 DISPOSIZIONI URGENTI IN MATERIA FINANZIARIA E PER ESIGENZE INDIFFERIBILI. MODIFICA ALLA DISCIPLINA DELL'ESTINZIONE DEL REATO PER CONDOTTE RIPARATORIE	-55.000	-55.000
Fondi da assegnare per spese derivanti dalle elezioni	-90.076	-90.076

04/06/2018

999/662/166

ALLEGATO B/3 SPESE - VARIAZIONI 2017 PER MISSIONE, PROGRAMMA, AZIONE E PROVVEDIMENTI

(MIGLIAIA DI EURO)

	COMPETENZA	CASSA
LEGGE DI BILANCIO N. 232 DEL 2016 BILANCIO DI PREVISIONE DELLO STATO PER L'ANNO FINANZIARIO 2017 E BILANCIO PLURIENNALE PER IL TRIENNIO 2017-2019	-20.076	-20.076
ARTICOLO 3	-20.076	-20.076
DECRETO LEGGE N. 148 DEL 2017 DISPOSIZIONI URGENTI IN MATERIA FINANZIARIA E PER ESIGENZE INDIFFERIBILI. MODIFICA ALLA DISCIPLINA DELL'ESTINZIONE DEL REATO PER CONDOTTE RIPARATORIE	-70.000	-70.000
Fondi da assegnare per interventi di settore	-2.859.077	-2.759.085
DECRETO DEL PRESIDENTE DELLA REPUBBLICA N. 469 DEL 1999 REGOLAMENTO RECANTE NORME DI SEMPLIFICAZIONE DEL PROCEDIMENTO PER IL VERSAMENTO DI SOMME ALL'ENTRATA E LA RIASSEGNAZIONE ALLE UNITA' PREVISIONALI DI BASE PER LA SPESA DEL BILANCIO DELLO STATO, CON PARTICOLARE RIFERIMENTO AI FINANZIAMENTI DELL'UNIONE EUROPEA, AI SENSI DELL'ARTICOLO 20, COMMA 8, DELLA LEGGE 15 MARZO 1997, N. 59.	48.810	48.810
ARTICOLO 2	48.810	48.810
LEGGE N. 196 DEL 2009 LEGGE DI CONTABILITÀ E FINANZA PUBBLICA	-	99.382
ARTICOLO 29	-	99.382
DECRETO LEGGE N. 98 DEL 2011 DISPOSIZIONI URGENTI PER LA STABILIZZAZIONE FINANZIARIA	-	-
LEGGE DI STABILITÀ N. 208 DEL 2015 DISPOSIZIONI PER LA FORMAZIONE DEL BILANCIO ANNUALE E PLURIENNALE DELLO STATO (LEGGE DI STABILITÀ 2016)	-2.107.214	-2.106.604
ARTICOLO 1	-610	-
LEGGE DI BILANCIO N. 232 DEL 2016 BILANCIO DI PREVISIONE DELLO STATO PER L'ANNO FINANZIARIO 2017 E BILANCIO PLURIENNALE PER IL TRIENNIO 2017-2019	-698.996	-698.996
ARTICOLO 1	-1.166.000	-1.166.000
ARTICOLO 18	-	-
DECRETO LEGGE N. 50 DEL 2017 DISPOSIZIONI URGENTI IN MATERIA FINANZIARIA, INIZIATIVE A FAVORE DEGLI ENTI TERRITORIALI, ULTERIORI INTERVENTI PER LE ZONE COLPITE DA EVENTI SISMICI E MISURE PER LO SVILUPPO	-64.000	-64.000
DECRETO LEGGE N. 148 DEL 2017 DISPOSIZIONI URGENTI IN MATERIA FINANZIARIA E PER ESIGENZE INDIFFERIBILI. MODIFICA ALLA DISCIPLINA DELL'ESTINZIONE DEL REATO PER CONDOTTE RIPARATORIE	-37.677	-37.677
Fondo da assegnare per l'attuazione dei contratti del personale	471.141	594.126
LEGGE N. 196 DEL 2009 LEGGE DI CONTABILITÀ E FINANZA PUBBLICA	1.001.510	1.124.495
ARTICOLO 29	-	122.985
DECRETO LEGISLATIVO N. 94 DEL 2017 DISPOSIZIONI IN MATERIA DI RIORDINO DEI RUOLI E DELLE CARRIERE DEL PERSONALE DELLE FORZE ARMATE, AI SENSI DELL'ARTICOLO 1, COMMA 5, SECONDO PERIODO, DELLA LEGGE 31 DICEMBRE 2012, N. 244	-66.324	-66.324
DECRETO LEGISLATIVO N. 95 DEL 2017 DISPOSIZIONI IN MATERIA DI REVISIONE DEI RUOLI DELLE FORZE DI POLIZIA, AI SENSI DELL'ARTICOLO 8, COMMA 1, LETTERA A), DELLA LEGGE 7 AGOSTO 2015, N. 124, IN MATERIA DI RIORGANIZZAZIONE DELLE AMMINISTRAZIONI PUBBLICHE.	-408.046	-408.046
DECRETO LEGISLATIVO N. 97 DEL 2017 DISPOSIZIONI RECANTE MODIFICHE AL DECRETO LEGISLATIVO 8 MARZO 2006, N. 139, CONCERNENTE LE FUNZIONI E I COMPITI DEL CORPO NAZIONALE DEI VIGILI DEL FUOCO, NONCHE' AL DECRETO LEGISLATIVO 13 OTTOBRE 2005, N. 217, CONCERNENTE L'ORDINAMENTO DEL PERSONALE DEL CORPO NAZIONALE DEI VIGILI DEL FUOCO, E ALTRE NORME PER L'OTTIMIZZAZIONE DELLE FUNZIONI DEL CORPO NAZIONALE DEI VIGILI DEL FUOCO AI SENSI DELL'ARTICOLO 8, COMMA 1, LETTERA A), DELLA LEGGE 7 AGOSTO 2015, N. 124, IN MATERIA DI RIORGANIZZAZIONE DELLE AMMINISTRAZIONI PUBBLICHE	-56.000	-56.000
Fondi da assegnare per l'ammodernamento delle dotazioni strumentali anche per la sicurezza informatica	-70.000	-70.000
LEGGE DI BILANCIO N. 232 DEL 2016 BILANCIO DI PREVISIONE DELLO STATO PER L'ANNO FINANZIARIO 2017 E BILANCIO PLURIENNALE PER IL TRIENNIO 2017-2019	-70.000	-70.000
ARTICOLO 1	-70.000	-70.000
Fondi da assegnare per le esigenze indifferibili in campo sociale e per la sicurezza di particolari territori	-103.000	-103.000
LEGGE N. 196 DEL 2009 LEGGE DI CONTABILITÀ E FINANZA PUBBLICA	-80.000	-80.000
DECRETO LEGGE N. 244 DEL 2016 PROROGA E DEFINIZIONE DI TERMINI	-6.000	-6.000

ALLEGATO B/3 SPESE - VARIAZIONI 2017 PER MISSIONE, PROGRAMMA, AZIONE E PROVVEDIMENTI

(MIGLIAIA DI EURO)

	COMPETENZA	CASSA
DECRETO LEGGE N. 91 DEL 2017 DISPOSIZIONI URGENTI PER LA CRESCITA ECONOMICA DEL MEZZOGIORNO	-17.000	-17.000
Fondi da assegnare per il finanziamento del terzo settore, dell'impresa sociale e per la disciplina del servizio civile universale	-40.000	-40.000
DECRETO LEGISLATIVO N. 117 DEL 2017 CODICE TERZO SETTORE A NORMA ART. 1 CO. 2 LETTERA B) LEGGE 6 GIUGNO 2016 N. 106	-40.000	-40.000
Fondo da assegnare relativo alla quota parte dell'importo del 5 per mille del gettito IRE	-	-491.008
LEGGE N. 196 DEL 2009 LEGGE DI CONTABILITÀ E FINANZA PUBBLICA	-	-491.008
Fondi di riserva e speciali (33.2)	-4.652.047	-10.700.293
Fondi di riserva	-4.255.986	-10.314.232
LEGGE N. 196 DEL 2009 LEGGE DI CONTABILITÀ E FINANZA PUBBLICA	-4.005.986	-10.049.754
ARTICOLO 26	-266.741	-266.741
ARTICOLO 27	-3.449.997	-3.449.997
ARTICOLO 28	-86.470	-86.470
ARTICOLO 29	-	-3.773.595
DECRETO LEGGE N. 50 DEL 2017 DISPOSIZIONI URGENTI IN MATERIA FINANZIARIA, INIZIATIVE A FAVORE DEGLI ENTI TERRITORIALI, ULTERIORI INTERVENTI PER LE ZONE COLPITE DA EVENTI SISMICI E MISURE PER LO SVILUPPO	-50.000	-51.776
DECRETO LEGGE N. 148 DEL 2017 DISPOSIZIONI URGENTI IN MATERIA FINANZIARIA E PER ESIGENZE INDIFFERIBILI. MODIFICA ALLA DISCIPLINA DELL'ESTINZIONE DEL REATO PER CONDOTTE RIPARATORIE	-200.000	-212.701
Fondi speciali per la copertura di nuove leggi di spesa	-396.062	-386.062
LEGGE N. 186 DEL 2016 RATIFICA ED ESECUZIONE DELL'ACCORDO DI PARTENARIATO E COOPERAZIONE TRA L'UNIONE EUROPEA E I SUOI STATI MEMBRI, DA UNA PARTE, E LA REPUBBLICA DELL'IRAQ, DALL'ALTRA, CON ALLEGATI, FATTO A BRUXELLES L'11 MAGGIO 2012 E RATIFICA ED ESECUZIONE DELL'ACCORDO QUADRO DI PARTENARIATO E COOPERAZIONE TRA L'UNIONE EUROPEA E I SUOI STATI MEMBRI, DA UNA PARTE, E LA REPUBBLICA DELLE FILIPPINE, DALL'ALTRA, FATTO A PHNOM PENH L'11 LUGLIO 2012	-106	-106
LEGGE N. 188 DEL 2016 RATIFICA ED ESECUZIONE DELL'ACCORDO DI MUTUA ASSISTENZA AMMINISTRATIVA IN MATERIA DOGANALE TRA IL GOVERNO DELLA REPUBBLICA ITALIANA ED IL GOVERNO DEGLI STATI UNITI MESSICANI, CON ALLEGATO, FATTO A ROMA IL 24 OTTOBRE 2011	-18	-18
LEGGE N. 192 DEL 2016 RATIFICA ED ESECUZIONE DELL'ACCORDO FRA IL GOVERNO DELLA REPUBBLICA ITALIANA E IL GOVERNO DELLA REPUBBLICA SOCIALISTA DEL VIETNAM DI COOPERAZIONE NELLA LOTTA ALLA CRIMINALITÀ, FATTO A ROMA IL 9 LUGLIO 2014	-60	-60
DECRETO LEGGE N. 193 DEL 2016 DECRETO FISCALE	-300	-300
LEGGE N. 204 DEL 2016 RATIFICA ED ESECUZIONE DELL'ACCORDO DI PARIGI COLLEGATO ALLA CONVENZIONE QUADRO DELLE NAZIONI UNITE SUI CAMBIAMENTI CLIMATICI, ADOTTATO A PARIGI IL 12 DICEMBRE 2015	-51.943	-51.943
LEGGE N. 209 DEL 2016 RATIFICA ED ESECUZIONE DELL'ACCORDO TRA IL GOVERNO DELLA REPUBBLICA ITALIANA E IL GOVERNO DELLA REPUBBLICA D'AUSTRIA IN MATERIA DI COOPERAZIONE DI POLIZIA, FATTO A VIENNA L'11 LUGLIO 2014". - ACCORDO TRA IL GOVERNO DELLA REPUBBLICA ITALIANA E IL GOVERNO DELLA REPUBBLICA D'AUSTRIA IN MATERIA DI COOPERAZIONE DI POLIZIA FATTO A VIENNA L'11 LUGLIO 2014	-126	-126
LEGGE N. 211 DEL 2016 RATIFICA ED ESECUZIONE DEI SEGUENTI TRATTATI: A) TRATTATO DI ESTRADIZIONE TRA LA REPUBBLICA ITALIANA E LA REPUBBLICA DEL CILE FATTO A ROMA IL 27 FEBBRAIO 2002, CON PROTOCOLLO ADDIZIONALE FATTO A SANTIAGO 4 OTTOBRE 2012; B) ACCORDO DI MUTUA ASSISTENZA AMMINISTRATIVA PER LA PREVENZIONE, L'ACCERTAMENTO E LA REPRESSIONE DELLE INFRAZIONI DOGANALI TRA IL GOVERNO DELLA REPUBBLICA ITALIANA ED IL GOVERNO DELLA REPUBBLICA DEL CILE, FATTO A BRUXELLES IL 6 DICEMBRE 2005	-38	-38
LEGGE N. 213 DEL 2016 RATIFICA ED ESECUZIONE DELL'ACCORDO DI COOPERAZIONE TRAIL GOVERNO DELLA REPUBBLICA ITALIANA E IL REGNO HASCEMITA DI GIORDANIA IN MATERIA DI LOTTA ALLA CRIMINALITÀ, FATTO AD AMMAN IL 27 GIUGNO 2011	-169	-169
LEGGE N. 214 DEL 2016 RATIFICA ED ESECUZIONE DELL'ACCORDO SU UN TRIBUNALE UNIFICATO DEI BREVETTI, CON ALLEGATI, FATTO A BRUXELLES IL 19 FEBBRAIO 2013.	-621	-621

04/06/2018

999/662/168

ALLEGATO B/3 SPESE - VARIAZIONI 2017 PER MISSIONE, PROGRAMMA, AZIONE E PROVVEDIMENTI

(MIGLIAIA DI EURO)

	COMPETENZA	CASSA
LEGGE N. 215 DEL 2016 RATIFICA ED ESECUZIONE DELL'ACCORDO TRA IL GOVERNO DELLA REPUBBLICA ITALIANA E IL GOVERNO DELLA REPUBBLICA DI ARMENIA SULLA COOPERAZIONE E SULLA MUTUA ASSISTENZA IN MATERIA DOGANALE, FATTO A YEREVAN IL 6 MARZO 2009	-11	-11
LEGGE N. 220 DEL 2016 DISCIPLINA DEL CINEMA E DELL'AUDIOVISIVO	-120.372	-120.372
LEGGE N. 229 DEL 2016 INTERVENTI URGENTI IN FAVORE DELLE POPOLAZIONI COLPITE DAL SISMA DEL 24 AGOSTO 2016.	-16.810	-16.810
LEGGE N. 235 DEL 2016 RATIFICA ED ESECUZIONE DELL'ACCORDO TRA IL GOVERNO DELLA REPUBBLICA ITALIANA E IL GOVERNO DELLA REPUBBLICA DEL TAGIKISTAN SULLA COOPERAZIONE CULTURALE, SCIENTIFICA E TECNOLOGICA, FIRMATO A DUSHANBE IL 22 MAGGIO 2007	-172	-172
DECRETO LEGGE N. 237 DEL 2016 DISPOSIZIONI URGENTI PER LA TUTELA DEL RISPARMIO NEL SETTORE CREDITIZIO.	-31.700	-31.700
LEGGE N. 241 DEL 2016 RATIFICA ED ESECUZIONE DELL'ACCORDO TRA IL GOVERNO DELLA REPUBBLICA ITALIANA E IL GOVERNO DELLA REPUBBLICA Ceca SULLA COOPERAZIONE IN MATERIA DI CULTURA, ISTRUZIONE, SCIENZA E TECNOLOGIA, FATTO A PRAGA L'8 FEBBRAIO 2011	-477	-477
DECRETO LEGGE N. 243 DEL 2016 INTERVENTI URGENTI PER LA COESIONE SOCIALE E TERRITORIALE, CON PARTICOLARE RIFERIMENTO A SITUAZIONI CRITICHE IN ALCUNE AREE DEL MEZZOGIORNO	-7.578	-7.578
DECRETO LEGGE N. 244 DEL 2016 PROROGA E DEFINIZIONE DI TERMINI	-4.255	-4.255
LEGGE N. 246 DEL 2016 RATIFICA ED ESECUZIONE DELL' ACCORDO FRA IL GOVERNO DELLA REPUBBLICA ITALIANA E IL GOVERNO DELLA REPUBBLICA DI ANGOLA IN MATERIA SICUREZZA ED ORDINE PUBBLICO, FATTO A LUANDA IL 19 APRILE 2012	-33	-33
LEGGE N. 247 DEL 2016 RATIFICA ED ESECUZIONE DELL'ACCORDO FRA IL GOVERNO DELLA REPUBBLICA ITALIANA E IL GOVERNO DELLA REPUBBLICA DI CAPO VERDE IN MATERIA DI COOPERAZIONE DI POLIZIA, FATTO A PRAIA L'8 LUGLIO 2013	-15	-15
LEGGE N. 249 DEL 2016 RATIFICA ED ESECUZIONE DELL'ACCORDO TRA IL GOVERNO DELLA REPUBBLICA DI SLOVENIA, IL GOVERNO DI UNGHERIA E IL GOVERNO DELLA REPUBBLICA ITALIANA SULLA MULTINATIONAL LAND FORCE (MLF), CON ANNESSO, FATTO A BRUXELLES IL 18 NOVEMBRE 2014.	-17	-17
LEGGE N. 250 DEL 2016 RATIFICA ED ESECUZIONE DELL'ACCORDO TRA IL GOVERNO DELLA REPUBBLICA ITALIANA E IL GOVERNO DELLA REPUBBLICA DELL'AZERBAIJAN NEL SETTORE DELLA DIFESA, FATTO A ROMA IL 6 NOVEMBRE 2012	-5	-5
LEGGE N. 258 DEL 2016 RATIFICA ED ESECUZIONE DELL'ACCORDO INTERINALE IN VISTA DI UN ACCORDO DI PARTENARIATO ECONOMICO TRA LA COMUNITA' EUROPEA E I SUOI STATI MEMBRI DA UNA PARTE, E LA PARTE AFRICA CENTRALE DALL'ALTRA, CON ALLEGATI, FATTO A YAOUNDE IL 15 GENNAIO 2009 E A BRUXELLES IL 22 GENNAIO 2009	-18	-18
DISEGNO LEGGE DI BILANCIO N. 1 DEL 2017 DISEGNO DI LEGGE DI BILANCIO ANNO 2017	-60.000	-60.000
LEGGE N. 1 DEL 2017 RATIFICA ED ESECUZIONE DELL'ACCORDO TRA IL GOVERNO DELLA REPUBBLICA ITALIANA E IL GOVERNO DELLA REPUBBLICA FRANCESE PER L'AVVIO DEI LAVORI DEFINITIVI DELLA SEZIONE TRANSFRONTALIERA DELLA NUOVA LINEA FERROVIARIA TORINO-LIONE, FATTO A PARIGI IL 24 FEBBRAIO 2015, E DEL PROTOCOLLO ADDIZIONALE, CON ALLEGATO, FATTO A VENEZIA L'8 MARZO 2016, CON ANNESSO REGOLAMENTO DEI CONTRATTI ADOTTATO A TORINO IL 7 GIUGNO 2016	-26	-26
LEGGE N. 4 DEL 2017 INTERVENTI PER IL SOSTEGNO DELLA FORMAZIONE E DELLA RICERCA NELLE SCIENZE GEOLOGICHE	-2.000	-2.000
DECRETO LEGGE N. 8 DEL 2017 NUOVI INTERVENTI URGENTI IN FAVORE DELLE POPOLAZIONI COLPITE DAGLI EVENTI SISMICI DEL 2016 E DEL 2017	-4.190	-4.190
LEGGE N. 10 DEL 2017 RATIFICA ED ESECUZIONE DELL'ACCORDO DI COOPERAZIONE TRA IL MINISTERO DELL' INTERNO DELLA REPUBBLICA ITALIANA E IL MINISTERO DEGLI AFFARI INTERNI DELLA REPUBBLICA DI AZERBAIJAN, FATTO A ROMA IL 5 NOVEMBRE 2012	-58	-58
LEGGE N. 12 DEL 2017 RATIFICA ED ESECUZIONE DEL MEMORANDUM D'INTESA SULLA LOTTA ALLA CRIMINALITA' TRA IL GOVERNO DELLA REPUBBLICA ITALIANA E IL GOVERNO DELLO STATO DEL QATAR, FATTO A ROMA IL 16 APRILE 2012	-59	-59
DECRETO LEGGE N. 14 DEL 2017 DISPOSIZIONI URGENTI IN MATERIA DI SICUREZZA DELLE CITA'	-7.000	-7.000

ALLEGATO B/3 SPESE - VARIAZIONI 2017 PER MISSIONE, PROGRAMMA, AZIONE E PROVVEDIMENTI

(MIGLIAIA DI EURO)

	COMPETENZA	CASSA
LEGGE N. 46 DEL 2017 DISPOSIZIONI URGENTI PER L'ACCELERAZIONE DEI PROCEDIMENTI IN MATERIA DI PROTEZIONE INTERNAZIONALE, NONCHÉ PER IL CONTRASTO DELL'IMMIGRAZIONE ILLEGALE	-4.307	-4.307
LEGGE N. 47 DEL 2017 DISPOSIZIONI IN MATERIA DI MISURE DI PROTEZIONE DEI MINORI STRANIERI NON ACCOMPAGNATI	-926	-926
DECRETO LEGGE N. 50 DEL 2017 DISPOSIZIONI URGENTI IN MATERIA FINANZIARIA, INIZIATIVE A FAVORE DEGLI ENTI TERRITORIALI, ULTERIORI INTERVENTI PER LE ZONE COLPITE DA EVENTI SISMICI E MISURE PER LO SVILUPPO	-21.000	-21.000
LEGGE N. 71 DEL 2017 DISPOSIZIONI A TUTELA DEI MINORI PER LA PREVENZIONE E IL CONTRASTO DEL FENOMENO DEL CYBERBULLISMO	-253	-253
LEGGE N. 79 DEL 2017 RATIFICA ED ESECUZIONE DEI SEGUENTI ACCORDI INTERNAZIONALI IN MATERIA DI TRASPORTI: A) ACCORDO FRA IL GOVERNO DELLA REPUBBLICA ITALIANA E IL GOVERNO DELLO STATO DEL QATAR SUI SERVIZI AEREI, CON ALLEGATO, FATTO A ROMA IL 24 SETTEMBRE 2002, CON ACCORDO PER L'INTRODUZIONE DI EMENDAMENTI, FATTO A ROMA IL 16 APRILE 2012; B) ACCORDO SUI SERVIZI DI TRASPORTO AEREO TRA IL GOVERNO DELLA REPUBBLICA ITALIANA ED IL GOVERNO DELLA REPUBBLICA ALGERINA DEMOCRATICA E POPOLARE, CON ALLEGATI, FATTO AD ALGERI IL 22 GENNAIO 2013; C) ACCORDO SUI SERVIZI AEREI TRA IL GOVERNO DELLA REPUBBLICA ITALIANA E IL GOVERNO DELLA REPUBBLICA SOCIALISTA DEL VIETNAM, CON ALLEGATI, FATTO A ROMA IL 21 GIUGNO 2013; D) ACCORDO DI COOPERAZIONE NEL CAMPO DEI TRASPORTI MARITTIMI TRA IL GOVERNO DELLA REPUBBLICA ITALIANA ED IL GOVERNO DELLA REPUBBLICA ALGERINA DEMOCRATICA E POPOLARE, FATTO AD ALGERI IL 14 NOVEMBRE 2012; E) ACCORDO TRA IL GOVERNO DELLA REPUBBLICA ITALIANA ED IL GOVERNO DELLA REPUBBLICA DEL KOSOVO SULLA REGOLAMENTAZIONE RECIPROCA DELL'AUTOTRASPORTO INTERNAZIONALE DI VIAGGIATORI E MERCI, FATTO A PRISTINA IL 24 LUGLIO 2014; F) ACCORDO TRA IL GOVERNO DELLA REPUBBLICA ITALIANA ED IL GOVERNO DELLA REPUBBLICA DI MOLDOVA SULLA REGOLAMENTAZIONE RECIPROCA DELL'AUTOTRASPORTO INTERNAZIONALE DI VIAGGIATORI E MERCI, FATTO A ROMA IL 19 SETTEMBRE 1997; G) ACCORDO TRA IL GOVERNO DELLA REPUBBLICA ITALIANA E IL GOVERNO DI SUA ALTEZZA SERENISSIMA IL PRINCIPE DI MONACO CONCERNENTE LA REGOLAMENTAZIONE DEL TRASPORTO INTERNAZIONALE DI VIAGGIATORI E DI MERCI SU STRADA, FATTO A ROMA L'8 NOVEMBRE 2012; H) ACCORDO TRA IL GOVERNO DELLA REPUBBLICA ITALIANA ED IL GOVERNO DEL MONTENEGRO SULLA REGOLAMENTAZIONE RECIPROCA DELL'AUTOTRASPORTO INTERNAZIONALE DI VIAGGIATORI E MERCI, FATTO A ROMA IL 12 MARZO 2014; I) ACCORDO TRA IL GOVERNO DELLA REPUBBLICA ITALIANA ED IL GOVERNO DELLA REPUBBLICA DI SERBIA SULLA REGOLAMENTAZIONE RECIPROCA DELL'AUTOTRASPORTO INTERNAZIONALE DI VIAGGIATORI E MERCI, FATTO AD ANCONA IL 15 OTTOBRE 2013. J) ACCORDO TRA IL GOVERNO DELLA REPUBBLICA ITALIANA ED IL GOVERNO DELLA REPUBBLICA DELL'AZERBAIJAN SUL TRASPORTO MARITTIMO, FATTO A ROMA IL 14 LUGLIO 2014 K) ACCORDO TRA IL GOVERNO DELLA REPUBBLICA ITALIANA E IL GOVERNO DEL PRINCIPATO DI ANDORRA CONCERNENTE LA REGOLAMENTAZIONE DEL TRASPORTO INTERNAZIONALE DI VIAGGIATORI E DI MERCI SU STRADA, FATTO A BRUXELLES IL 19 MAGGIO 2015.	-14	-14
LEGGE N. 81 DEL 2017 MISURE PER LA TUTELA DEL LAVORO AUTONOMO NON IMPRENDITORIALE E MISURE VOLTE A FAVORIRE L'ARTICOLAZIONE FLESSIBILE NEI TEMPI E NEI LUOGHI DEL LAVORO SUBORDINATO	-5.000	-5.000
LEGGE N. 85 DEL 2017 RATIFICA ED ESECUZIONE DELL'ACCORDO SULLA COOPERAZIONE E MUTUA ASSISTENZA AMMINISTRATIVA IN MATERIA DOGANALE TRA IL GOVERNO DELLA REPUBBLICA ITALIANA ED IL GOVERNO DELLA REPUBBLICA SOCIALISTA DEL VIETNAM, FATTO A HANOI IL 6 NOVEMBRE 2015	-19	-19
LEGGE N. 86 DEL 2017 RATIFICA ED ESECUZIONE DELL'ACCORDO TRA IL GOVERNO DELLA REPUBBLICA ITALIANA E IL GOVERNO DELLO STATO DI ISRAELE IN MATERIA DI PUBBLICA SICUREZZA, FATTO A ROMA IL 2 DICEMBRE 2013	-124	-124
DECRETO LEGGE N. 91 DEL 2017 DISPOSIZIONI URGENTI PER LA CRESCITA ECONOMICA DEL MEZZOGIORNO	-20.650	-20.650
DECRETO LEGGE N. 148 DEL 2017 DISPOSIZIONI URGENTI IN MATERIA FINANZIARIA E PER ESIGENZE INDIFFERIBILI. MODIFICA ALLA DISCIPLINA DELL'ESTINZIONE DEL REATO PER CONDOTTE RIPARATORIE	-17.544	-17.544
LEGGE N. 155 DEL 2017 DELEGA AL GOVERNO PER LA RIFORMA ORGANICA DELLE DISCIPLINE DELLA CRISI DI IMPRESA E DELL'INSOLVENZA	-250	-250
LEGGE N. 158 DEL 2017 MISURE PER IL SOSTEGNO E LA VALORIZZAZIONE DEI COMUNI CON POPOLAZIONE PARI O INFERIORE A 5.000 ABITANTI E DEI TERRITORI MONTANI E RURALI NONCHÉ DELEGHE AL GOVERNO PER LA RIFORMA DEL SISTEMA DI GOVERNO DELLE MEDESIME AREE E PER L'INTRODUZIONE DI SISTEMI DI REMUNERAZIONE DEI SERVIZI AMBIENTALI	-10.000	-

04/06/2018

999/662/170

ALLEGATO B/3 SPESE - VARIAZIONI 2017 PER MISSIONE, PROGRAMMA, AZIONE E PROVVEDIMENTI

(MIGLIAIA DI EURO)

	COMPETENZA	CASSA
<p>LEGGE N. 164 DEL 2017 RATIFICA ED ESECUZIONE DEI SEGUENTI ACCORDI: A) ACCORDO TRA IL GOVERNO DELLA REPUBBLICA ITALIANA ED IL GOVERNO DEGLI EMIRATI ARABI UNITI NELL'AMBITO DELLA CULTURA, ARTE E PATRIMONIO, FATTO A DUBAI IL 20 NOVEMBRE 2012. B) ACCORDO TRA IL GOVERNO DELLA REPUBBLICA ITALIANA E IL GOVERNO DELLA REPUBBLICA DI MALTA IN MATERIA DI COOPERAZIONE CULTURALE E DI ISTRUZIONE, FATTO A ROMA IL 19 DICEMBRE 2007; C) ACCORDO TRA IL GOVERNO DELLA REPUBBLICA ITALIANA E IL GOVERNO DEL MONTENEGRO SULLA COOPERAZIONE SCIENTIFICA E TECNOLOGIA, FATTO A PODGORICA IL 26 SETTEMBRE 2013; D) ACCORDO DI COOPERAZIONE CULTURALE, SCIENTIFICA E TECNICA TRA IL GOVERNO DELLA REPUBBLICA ITALIANA ED IL GOVERNO DELLA REPUBBLICA DEL SENEGAL, FATTO A ROMA IL 17 FEBBRAIO 2015; E) ACCORDO TRA IL GOVERNO DELLA REPUBBLICA ITALIANA ED IL GOVERNO DELLA REPUBBLICA SLOVACCA SULLA COOPERAZIONE IN MATERIA DI CULTURA, ISTRUZIONE, SCIENZA E TECNOLOGIA, FATTO A BRATISLAVA IL 3 LUGLIO 2015; F) ACCORDO DI COLLABORAZIONE NEI SETTORI DELLA CULTURA E DELL'ISTRUZIONE TRA IL GOVERNO DELLA REPUBBLICA ITALIANA ED IL GOVERNO DELLA REPUBBLICA DI SLOVENIA, FATTO A ROMA L'8 MARZO 2000.</p>	-1.421	-1.421
<p>LEGGE N. 167 DEL 2017 DISPOSIZIONI PER L'ADEMPIMENTO DEGLI OBBLIGHI DERIVANTI DALL'APPARTENENZA DELL'ITALIA ALL'UNIONE EUROPEA - LEGGE EUROPEA 2017</p>	-887	-887
<p>LEGGE N. 178 DEL 2017 RATIFICA ED ESECUZIONE DELL'ACCORDO COMPLEMENTARE DEL TRATTATO DI COOPERAZIONE GENERALE TRA IL GOVERNO DELLA REPUBBLICA ITALIANA E IL GOVERNO DELLA REPUBBLICA DELLA COLOMBIA RELATIVO ALLA COOPERAZIONE NEL SETTORE DELLA DIFESA, FATTO A ROMA IL 29 LUGLIO 2010 E A BOGOTÀ IL 5 AGOSTO 2010</p>	-4	-4
<p>LEGGE N. 180 DEL 2017 RATIFICA ED ESECUZIONE DELL'ACCORDO SULLA COOPERAZIONE MILITARE E DI DIFESA TRA IL GOVERNO DELLA REPUBBLICA ITALIANA ED IL GOVERNO DELLA REPUBBLICA GABONESE, FATTO A ROMA IL 19 MAGGIO 2011.</p>	-5	-5
<p>LEGGE N. 182 DEL 2017 DISTACCO DEL COMUNE DI SAPPADA DALLA REGIONE VENETO E RELATIVA AGGREGAZIONE ALLA REGIONE FRIULI-VENEZIA GIULIA</p>	-705	-705
<p>LEGGE N. 185 DEL 2017 RATIFICA ED ESECUZIONE DELL'ACCORDO TRA IL GOVERNO DELLA REPUBBLICA ITALIANA E IL GOVERNO DELLA REPUBBLICA DELL'EQUADOR IN MATERIA DI COOPERAZIONE NEL CAMPO DELLA DIFESA, FATTO A ROMA IL 18 NOVEMBRE 2009 E A QUITO IL 20 NOVEMBRE 2009</p>	-5	-5
<p>LEGGE N. 194 DEL 2017 RATIFICA ED ESECUZIONE DELL'ACCORDO TRA IL GOVERNO DELLA REPUBBLICA ITALIANA E IL GOVERNO DELLA REPUBBLICA DEL MOZAMBICO SULLA COOPERAZIONE NEL SETTORE DELLA DIFESA, FATTO A MAPUTO IL 19 MARZO 2014.</p>	-4	-4
<p>LEGGE N. 196 DEL 2017 RATIFICA ED ESECUZIONE DEI SEGUENTI TRATTATI: A) CONVENZIONE RELATIVA ALLA COSTRUZIONE E ALL'ESERCIZIO DI UN IMPIANTO LASER EUROPEO A ELETTRONI LIBERI A RAGGI X, CON ALLEGATI, FATTA AD AMBURGO IL 30 NOVEMBRE 2009; B) PROTOCOLLO DI ADESIONE DEL GOVERNO DELLA FEDERAZIONE RUSSA ALLA CONVENZIONE DEL 16 DICEMBRE 1988 SULLA COSTRUZIONE E SULLA GESTIONE DEL LABORATORIO EUROPEO DI RADIAZIONE DI SINCROTRONE (ESRF), FATTO A GRENOBLE IL 23 GIUGNO 2014 E A PARIGI IL 15 LUGLIO 2014; C) PROTOCOLLO ALLA CONVENZIONE RELATIVA ALLA COSTRUZIONE E ALL'ESERCIZIO DI UN IMPIANTO LASER EUROPEO A ELETTRONI LIBERI A RAGGI X RIGUARDANTE L'ADESIONE DEL GOVERNO DEL REGNO DI SPAGNA, CON ALLEGATO, FATTO A BERLINO IL 6 OTTOBRE 2011</p>	-4.744	-4.744
<p>LEGGE N. 199 DEL 2017 RATIFICA ED ESECUZIONE DELL'ACCORDO DEL MEMORANDUM D'INTESA TRA IL GOVERNO DELLA REPUBBLICA ITALIANA E IL GOVERNO DELLA REPUBBLICA DEL PERÙ PER LA COOPERAZIONE NEL CAMPO DELLA SICUREZZA E DELLA DIFESA E DEI MATERIALI PER LA DIFESA, FATTO A ROMA IL 17 MARZO 2010</p>	-22	-22
Debito pubblico (34)	1.718.728	1.718.728
Oneri per il servizio del debito statale (34.1)	-13.065	-13.065
Oneri finanziari su titoli del debito statale	36.935	36.935
<p>DECRETO DEL PRESIDENTE DELLA REPUBBLICA N. 469 DEL 1999 REGOLAMENTO RECANTE NORME DI SEMPLIFICAZIONE DEL PROCEDIMENTO PER IL VERSAMENTO DI SOMME ALL'ENTRATA E LA RASSEGNAZIONE ALLE UNITA' PREVISIONALI DI BASE PER LA SPESA DEL BILANCIO DELLO STATO, CON PARTICOLARE RIFERIMENTO AI FINANZIAMENTI DELL'UNIONE EUROPEA, AI SENSI DELL'ARTICOLO 20, COMMA 8, DELLA LEGGE 15 MARZO 1997, N. 59.</p>	27.435	27.435
ARTICOLO 2	27.435	27.435
<p>LEGGE N. 229 DEL 2016 INTERVENTI URGENTI IN FAVORE DELLE POPOLAZIONI COLPITE DAL SISMA DEL 24 AGOSTO 2016.</p>	9.500	9.500
Oneri per la gestione del debito	-50.000	-50.000

ALLEGATO B/3 SPESE - VARIAZIONI 2017 PER MISSIONE, PROGRAMMA, AZIONE E PROVVEDIMENTI

(MIGLIAIA DI EURO)

	COMPETENZA	CASSA
DECRETO LEGGE N. 50 DEL 2017 DISPOSIZIONI URGENTI IN MATERIA FINANZIARIA, INIZIATIVE A FAVORE DEGLI ENTI TERRITORIALI, ULTERIORI INTERVENTI PER LE ZONE COLPITE DA EVENTI SISMICI E MISURE PER LO SVILUPPO	-10.000	-10.000
DECRETO LEGGE N. 148 DEL 2017 DISPOSIZIONI URGENTI IN MATERIA FINANZIARIA E PER ESIGENZE INDIFFERIBILI. MODIFICA ALLA DISCIPLINA DELL'ESTINZIONE DEL REATO PER CONDOTTE RIPARATORIE	-40.000	-40.000
Rimborsi del debito statale (34.2)	1.731.793	1.731.793
Rimborso titoli del debito statale	631.793	631.793
LEGGE N. 94 DEL 1997 MODIFICHE ALLA LEGGE 5 AGOSTO 1978, N. 468, E SUCCESSIVE MODIFICAZIONI E INTEGRAZIONI, RECANTE NORME DI CONTABILITA' GENERALE DELLO STATO IN MATERIA DI BILANCIO. DELEGA AL GOVERNO PER L'INDIVIDUAZIONE DELLE UNITA' PREVISIONALI DI BASE DEL BILANCIO DELLO STATO	-	-
DECRETO DEL PRESIDENTE DELLA REPUBBLICA N. 469 DEL 1999 REGOLAMENTO RECANTE NORME DI SEMPLIFICAZIONE DEL PROCEDIMENTO PER IL VERSAMENTO DI SOMME ALL'ENTRATA E LA RIASSEGNAZIONE ALLE UNITA' PREVISIONALI DI BASE PER LA SPESA DEL BILANCIO DELLO STATO, CON PARTICOLARE RIFERIMENTO AI FINANZIAMENTI DELL'UNIONE EUROPEA, AI SENSI DELL'ARTICOLO 20, COMMA 8, DELLA LEGGE 15 MARZO 1997, N. 59.	631.793	631.793
ARTICOLO 2	605.036	605.036
DECRETO LEGGE N. 50 DEL 2017 DISPOSIZIONI URGENTI IN MATERIA FINANZIARIA, INIZIATIVE A FAVORE DEGLI ENTI TERRITORIALI, ULTERIORI INTERVENTI PER LE ZONE COLPITE DA EVENTI SISMICI E MISURE PER LO SVILUPPO	-	-
Rimborso buoni postali	1.100.000	1.100.000
DECRETO DEL PRESIDENTE DELLA REPUBBLICA N. 469 DEL 1999 REGOLAMENTO RECANTE NORME DI SEMPLIFICAZIONE DEL PROCEDIMENTO PER IL VERSAMENTO DI SOMME ALL'ENTRATA E LA RIASSEGNAZIONE ALLE UNITA' PREVISIONALI DI BASE PER LA SPESA DEL BILANCIO DELLO STATO, CON PARTICOLARE RIFERIMENTO AI FINANZIAMENTI DELL'UNIONE EUROPEA, AI SENSI DELL'ARTICOLO 20, COMMA 8, DELLA LEGGE 15 MARZO 1997, N. 59.	1.100.000	1.100.000
ARTICOLO 2	1.100.000	1.100.000
TOTALE COMPLESSIVO	28.369.975	28.163.336

**ALLEGATO C/1 - DIMOSTRAZIONE DELLE MODIFICHE ALLE RISULTANZE DIFFERENZIALI DEL BILANCIO 2017
PER EFFETTO DELLE VARIAZIONI DISPOSTE A TUTTO IL MESE DI DICEMBRE 2017**

(COMPETENZA)

Norme/Leggi	Risparmio pubblico	Saldo netto da finanziare	Indebitamento netto	Ricorso al mercato	Avanzo primario
ASSESTAMENTO DEL BILANCIO DELLO STATO	4.510.078.128,97	4.490.327.071,54	4.471.217.071,54	9.490.391.099,54	2.542.869.433,54
LVB n. 88877 / 2017 PROVVEDIMENTO DI ASSESTAMENTO ANNO 2017	4.510.078.128,97	4.490.327.071,54	4.471.217.071,54	9.490.391.099,54	2.542.869.433,54
DPR 469/99, ART.2, 2 COMMA	-13.211.933,00	-13.850.433,00	-13.850.433,00	-13.850.433,00	-13.850.433,00
DPR n. 469 / 1999 art. 2, comma 1 RIASSEGNAZIONE D'ENTRATA PRIMA DEL 31 OTTOBRE	375.001,00	1,00	1,00	1,00	1,00
DPR n. 469 / 1999 art. 2, comma 2 RIASSEGNAZIONI DI ENTRATA SUCCESSIVE AL 31 OTTOBRE	-13.586.934,00	-13.850.434,00	-13.850.434,00	-13.850.434,00	-13.850.434,00
DPR 469/99, ART. 2 C. 1	670.824.630,00	467.534.145,00	210.204.407,00	-1.099.249.968,00	494.968.743,00
DPR n. 469 / 1999 REGOLAMENTO RECANTE NORME DI SEMPLIFICAZIONE DEL PROCEDIMENTO PER IL VERSAMENTO DI SOMME ALL'ENTRATA E LA RIASSEGNAZIONE ALLE UNITA' PREVISIONALI DI BASE PER LA SPESA DEL BILANCIO DELLO STATO, CON PARTICOLARE RIFERIMENTO AI FINANZIAMENTI DELL'UNIONE EUROPEA, AI SENSI DELL'ARTICOLO 20, COMMA 8, DELLA LEGGE 15 MARZO 1997, N. 59.	23.177.588,00	0,00	0,00	0,00	0,00
DPR n. 469 / 1999 art. 2, comma 1 RIASSEGNAZIONE D'ENTRATA PRIMA DEL 31 OTTOBRE	581.665.634,00	466.249.465,00	209.961.033,00	-1.099.249.968,00	493.684.063,00
DPR n. 469 / 1999 art. 2, comma 2 RIASSEGNAZIONI DI ENTRATA SUCCESSIVE AL 31 OTTOBRE	63.441.408,00	1.284.680,00	243.374,00	0,00	1.284.680,00
L n. 163 / 2016 MODIFICHE ALLA LEGGE 31 DICEMBRE 2009, N. 196, CONCERNENTI IL CONTENUTO DELLA LEGGE DI BILANCIO, IN ATTUAZIONE DELL'ARTICOLO 15 DELLA LEGGE 24 DICEMBRE 2012, N. 243	2.540.000,00	0,00	0,00	0,00	0,00
FONDO DI RISERVA PER SPESE OBBLIGATORIE E D'ORDINE (L. 196/2009 ART. 26 COMMA 2)	244.352,00	0,00	0,00	0,00	7.888.738,00
L n. 196 / 2009 LEGGE DI CONTABILITÀ E FINANZA PUBBLICA	0,00	0,00	0,00	0,00	2.229.104,00
L n. 196 / 2009 art. 26, comma 1 FONDO DI RISERVA PER LE SPESE OBBLIGATORIE	244.352,00	0,00	0,00	0,00	5.659.634,00

Norme/Leggi	Risparmio pubblico	Saldo netto da finanziare	Indebitamento netto	Ricorso al mercato	Avanzo primario
FONDO GLOBALE DI PARTE CORRENTE (L. 196/2009 ART. 18)	4.836.094,00	0,00	0,00	0,00	0,00
L n. 155 / 2017 DELEGA AL GOVERNO PER LA RIFORMA ORGANICA DELLE DISCIPLINE DELLA CRISI DI IMPRESA E DELL'INSOLVENZA	100.000,00	0,00	0,00	0,00	0,00
L n. 196 / 2017 RATIFICA ED ESECUZIONE DEI SEGUENTI TRATTATI: A) CONVENZIONE RELATIVA ALLA COSTRUZIONE E ALL'ESERCIZIO DI UN IMPIANTO LASER EUROPEO A ELETTRONI LIBERI A RAGGI X, CON ALLEGATI, FATTA AD AMBURGO IL 30 NOVEMBRE 2009; B) PROTOCOLLO DI ADESIONE DEL GOVERNO DELLA FEDERAZIONE RUSSA ALLA CONVENZIONE DEL 16 DICEMBRE 1988 SULLA COSTRUZIONE E SULLA GESTIONE DEL LABORATORIO EUROPEO DI RADIAZIONI DI SINCROTRONE (ESRF), FATTO A GRENOBLE IL 23 GIUGNO 2014 E A PARIGI IL 15 LUGLIO 2014; C) PROTOCOLLO ALLA CONVENZIONE RELATIVA ALLA COSTRUZIONE E ALL'ESERCIZIO DI UN IMPIANTO LASER EUROPEO A ELETTRONI LIBERI A RAGGI X RIGUARDANTE L'ADESIONE DEL GOVERNO DEL REGNO DI SPAGNA, CON ALLEGATO, FATTO A BERLINO IL 6 OTTOBRE 2011	4.736.094,00	0,00	0,00	0,00	0,00
FONDO SPECIALE PER LA RIASSEGNAZIONE RESIDUI PASSIVI SPESA DI PARTE CORRENTE ELIMINATI NEGLI ESERCIZI PRECEDENTI PER PERENZIONE AMMINISTRATIVA (L. 196/2009 ART. 27 C. 2 P. 1)	0,00	0,00	0,00	0,00	171,00
L n. 196 / 2009 art. 27, comma 1, punto 1 FONDO SPECIALE PER LA REISCRIZIONE IN BILANCIO DI RESIDUI PASSIVI PERENTI DELLE SPESE CORRENTI RESIDUI PASSIVI DELLA SPESA DI PARTE CORRENTE, ELIMINATI NEGLI ESERCIZI PRECEDENTI PER PERENZIONE AMMINISTRATIVA	0,00	0,00	0,00	0,00	171,00
FONDO SPECIALE PER LA RIASSEGNAZIONE RESIDUI PASSIVI SPESA IN CONTO CAPITALE ELIMINATI NEGLI ESERCIZI PRECEDENTI PER PERENZIONE AMMINISTRATIVA (L. 196/2009 ART. 27 C. 2 PUNTO 2)	0,00	0,00	424.462.356,00	0,00	0,00
L n. 196 / 2009 art. 27, comma 1, punto 2 FONDO SPECIALE PER LA REISCRIZIONE IN BILANCIO DI RESIDUI PASSIVI PERENTI DELLE SPESE IN CONTO CAPITALE	0,00	0,00	424.462.356,00	0,00	0,00
L. 468/78, ART. 12, 2 COMMA	-1.676.463.825,24	-2.166.178.821,24	-2.078.680.368,24	-2.331.187.625,24	-2.166.178.821,24
DPR n. 469 / 1999 REGOLAMENTO RECANTE NORME DI SEMPLIFICAZIONE DEL PROCEDIMENTO PER IL VERSAMENTO DI SOMME ALL'ENTRATA E LA RIASSEGNAZIONE ALLE UNITA' PREVISIONALI DI BASE PER LA SPESA DEL BILANCIO DELLO STATO, CON PARTICOLARE RIFERIMENTO AI FINANZIAMENTI DELL'UNIONE EUROPEA, AI SENSI DELL'ARTICOLO 20, COMMA 8, DELLA LEGGE 15 MARZO 1997, N. 59.	-1.257.490,00	-1.257.490,00	-1.257.490,00	-28.014.558,00	-1.257.490,00
DPR n. 469 / 1999 art. 2, comma 1 RIASSEGNAZIONE D'ENTRATA PRIMA DEL 31 OTTOBRE	156.910.488,00	-14.951.553,00	-14.951.553,00	-153.203.289,00	-14.951.553,00
DPR n. 469 / 1999 art. 2, comma 2 RIASSEGNAZIONI DI ENTRATA SUCCESSIVE AL 31 OTTOBRE	-1.832.116.823,24	-2.149.969.778,24	-2.062.471.325,24	-2.149.969.778,24	-2.149.969.778,24
MODIFICHE IN DIPENDENZA DI ALTRE NORME	2.814.567.537,00	-17.884.921.196,00	2.093.778.804,00	-17.884.921.196,00	-17.875.231.196,00

Norme/Leggi	Risparmio pubblico	Saldo netto da finanziare	Indebitamento netto	Ricorso al mercato	Avanzo primario
DLB n. 1 / 2017 DISEGNO DI LEGGE DI BILANCIO ANNO 2017	80.000.000,00	0,00	0,00	0,00	0,00
DLG n. 94 / 2017 DISPOSIZIONI IN MATERIA DI RIORDINO DEI RUOLI E DELLE CARRIERE DEL PERSONALE DELLE FORZE ARMATE, AI SENSI DELL'ARTICOLO 1, COMMA 5, SECONDO PERIODO, DELLA LEGGE 31 DICEMBRE 2012, N. 244	32.250.000,00	32.250.000,00	32.250.000,00	32.250.000,00	32.250.000,00
DL n. 143 / 2008 INTERVENTI URGENTI IN MATERIA DI FUNZIONALITA' DEL SISTEMA GIUDIZIARIO	-127.069.834,00	-140.879.834,00	-140.879.834,00	-140.879.834,00	-140.879.834,00
DL n. 148 / 2017 DISPOSIZIONI URGENTI IN MATERIA FINANZIARIA E PER ESIGENZE INDIFFERIBILI. MODIFICA ALLA DISCIPLINA DELL'ESTINZIONE DEL REATO PER CONDOTTE RIPARATORIE	757.977.000,00	146.156.000,00	146.156.000,00	146.156.000,00	146.156.000,00
DL n. 237 / 2016 DISPOSIZIONI URGENTI PER LA TUTELA DEL RISPARMIO NEL SETTORE CREDITIZIO.	0,00	-20.000.000.000,00	0,00	-20.000.000.000,00	-20.000.000.000,00
DL n. 243 / 2016 INTERVENTI URGENTI PER LA COESIONE SOCIALE E TERRITORIALE, CON PARTICOLARE RIFERIMENTO A SITUAZIONI CRITICHE IN ALCUNE AREE DEL MEZZOGIORNO	1.000.000,00	0,00	0,00	0,00	0,00
DL n. 244 / 2016 PROROGA E DEFINIZIONE DI TERMINI	-12.935.373,00	0,00	-21.300.000,00	0,00	0,00
DL n. 50 / 2017 DISPOSIZIONI URGENTI IN MATERIA FINANZIARIA, INIZIATIVE A FAVORE DEGLI ENTI TERRITORIALI, ULTERIORI INTERVENTI PER LE ZONE COLPITE DA EVENTI SISMICI E MISURE PER LO SVILUPPO	2.864.769.231,00	2.451.000.000,00	2.451.000.000,00	2.451.000.000,00	2.451.000.000,00
DL n. 8 / 2017 NUOVI INTERVENTI URGENTI IN FAVORE DELLE POPOLAZIONI COLPITE DAGLI EVENTI SISMICI DEL 2016 E DEL 2017	35.000.000,00	0,00	0,00	0,00	190.000,00
DL n. 91 / 2017 DISPOSIZIONI URGENTI PER LA CRESCITA ECONOMICA DEL MEZZOGIORNO	200.000,00	0,00	0,00	0,00	0,00
LB n. 232 / 2016 BILANCIO DI PREVISIONE DELLO STATO PER L'ANNO FINANZIARIO 2017 E BILANCIO PLURIENNALE PER IL TRIENNIO 2017-2019	-17.150.592,00	-17.150.592,00	-17.150.592,00	-17.150.592,00	-17.150.592,00
L n. 220 / 2016 DISCIPLINA DEL CINEMA E DELL'AUDIOVISIVO	30.000.000,00	0,00	0,00	0,00	0,00
L n. 229 / 2016 INTERVENTI URGENTI IN FAVORE DELLE POPOLAZIONI COLPITE DAL SISMA DEL 24 AGOSTO 2016.	45.000.000,00	0,00	0,00	0,00	9.500.000,00
L n. 350 / 2003 art. 3, comma 165 INCENTIVAZIONE E POTENZIAMENTO MEF	-349.877.744,00	-359.796.770,00	-359.796.770,00	-359.796.770,00	-359.796.770,00
L n. 44 / 2017 MODIFICHE ALLA LEGGE 20 FEBBRAIO 2006, N. 77, CONCERNENTI LA TUTELA E LA VALORIZZAZIONE DEL PATRIMONIO CULTURALE E IMMATERIALE	0,00	-800.000,00	-800.000,00	-800.000,00	-800.000,00

Norme/Leggi	Risparmio pubblico	Saldo netto da finanziare	Indebitamento netto	Ricorso al mercato	Avanzo primario
L n. 81 / 2017 MISURE PER LA TUTELA DEL LAVORO AUTONOMO NON IMPRENDITORIALE E MISURE VOLTE A FAVORIRE L'ARTICOLAZIONE FLESSIBILE NEI TEMPI E NEI LUOGHI DEL LAVORO SUBORDINATO	4.300.000,00	4.300.000,00	4.300.000,00	4.300.000,00	4.300.000,00
LS n. 208 / 2015 DISPOSIZIONI PER LA FORMAZIONE DEL BILANCIO ANNUALE E PLURIENNALE DELLO STATO (LEGGE DI STABILITA' 2016)	-528.895.151,00	0,00	0,00	0,00	0,00
PROVVEDIMENTI CON COPERTURA A CARICO DELL'ENTRATA	9.716.991,00	-502.816,00	-502.816,00	-502.816,00	-502.816,00
LB n. 232 / 2016 art. 7, comma 2 OPERAZIONI IN VALUTA ESTERA NON CONVERTIBILE - CCVT	3.808.280,00	0,00	0,00	0,00	0,00
L n. 102 / 2009 PROVVEDIMENTI ANTICRISI, NONCHE' PROROGA DI TERMINI E DELLA PARTECIPAZIONE ITALIANA A MISSIONI INTERNAZIONALI	4.195.648,00	-502.292,00	-502.292,00	-502.292,00	-502.292,00
L n. 183 / 1987 COORDINAMENTO DELLE POLITICHE RIGUARDANTI L'APPARTENENZA DELL'ITALIA ALLE COMUNITA' EUROPEE ED ADEGUAMENTO DELL'ORDINAMENTO INTERNO AGLI ATTI NORMATIVI COMUNITARI	213.063,00	-524,00	-524,00	-524,00	-524,00
L n. 183 / 1987 art. 5 FONDO ROTAZIONE POLITICHE COMUNITARIE	1.500.000,00	0,00	0,00	0,00	0,00

Norme/Leggi	Risparmio pubblico	Saldo netto da finanziare	Indebitamento netto	Ricorso al mercato	Avanzo primario
PROVVEDIMENTI LEGISLATIVI CON COPERTURA FINANZIARIA A CARICO DI DISPONIBILITA' DEL PRECEDENTE ESERCIZIO (L. 196/2009, ART. 18 COMMA 3)	1.849.589,00	-1.150.411,00	-1.150.411,00	-1.150.411,00	-1.150.411,00
L n. 10 / 2017 RATIFICA ED ESECUZIONE DELL'ACCORDO DI COOPERAZIONE TRA IL MINISTERO DELL'INTERNO DELLA REPUBBLICA ITALIANA E IL MINISTERO DEGLI AFFARI INTERNI DELLA REPUBBLICA DI AZERBAIJAN, FATTO A ROMA IL 5 NOVEMBRE 2012	-57.861,00	-57.861,00	-57.861,00	-57.861,00	-57.861,00
L n. 12 / 2017 RATIFICA ED ESECUZIONE DEL MEMORANDUM D'INTESA SULLA LOTTA ALLA CRIMINALITA' TRA IL GOVERNO DELLA REPUBBLICA ITALIANA E IL GOVERNO DELLO STATO DEL QATAR, FATTO A ROMA IL 16 APRILE 2012	-59.230,00	-59.230,00	-59.230,00	-59.230,00	-59.230,00
L n. 4 / 2017 INTERVENTI PER IL SOSTEGNO DELLA FORMAZIONE E DELLA RICERCA NELLE SCIENZE GEOLOGICHE	2.000.000,00	-1.000.000,00	-1.000.000,00	-1.000.000,00	-1.000.000,00
L n. 79 / 2017 RATIFICA ED ESECUZIONE DEI SEGUENTI ACCORDI INTERNAZIONALI IN MATERIA DI TRASPORTI: A) ACCORDO FRA IL GOVERNO DELLA REPUBBLICA ITALIANA E IL GOVERNO DELLO STATO DEL QATAR SUI SERVIZI AEREI, CON ALLEGATO, FATTO A ROMA IL 24 SETTEMBRE 2002, CON ACCORDO PER L'INTRODUZIONE DI EMENDAMENTI, FATTO A ROMA IL 16 APRILE 2012; B) ACCORDO SUI SERVIZI DI TRASPORTO AEREO TRA IL GOVERNO DELLA REPUBBLICA ITALIANA ED IL GOVERNO DELLA REPUBBLICA ALGERINA DEMOCRATICA E POPOLARE, CON ALLEGATI, FATTO AD ALGERI IL 22 GENNAIO 2013; C) ACCORDO SUI SERVIZI AEREI TRA IL GOVERNO DELLA REPUBBLICA ITALIANA E IL GOVERNO DELLA REPUBBLICA SOCIALISTA DEL VIETNAM, CON ALLEGATI, FATTO A ROMA IL 21 GIUGNO 2013; D) ACCORDO DI COOPERAZIONE NEL CAMPO DEI TRASPORTI MARITTIMI TRA IL GOVERNO DELLA REPUBBLICA ITALIANA ED IL GOVERNO DELLA REPUBBLICA ALGERINA DEMOCRATICA E POPOLARE, FATTO AD ALGERI IL 14 NOVEMBRE 2012; E) ACCORDO TRA IL GOVERNO DELLA REPUBBLICA ITALIANA ED IL GOVERNO DELLA REPUBBLICA DEL KOSOVO SULLA REGOLAMENTAZIONE RECIPROCA DELL'AUTOTRASPORTO INTERNAZIONALE DI VIAGGIATORI E MERCI, FATTO A PRISTINA IL 24 LUGLIO 2014; F) ACCORDO TRA IL GOVERNO DELLA REPUBBLICA ITALIANA ED IL GOVERNO DELLA REPUBBLICA DI MOLDOVA SULLA REGOLAMENTAZIONE RECIPROCA DELL'AUTOTRASPORTO INTERNAZIONALE DI VIAGGIATORI E MERCI, FATTO A ROMA IL 19 SETTEMBRE 1997; G) ACCORDO TRA IL GOVERNO DELLA REPUBBLICA ITALIANA E IL GOVERNO DI SUA ALTEZZA SERENISSIMA IL PRINCIPE DI MONACO CONCERNENTE LA REGOLAMENTAZIONE DEL TRASPORTO INTERNAZIONALE DI VIAGGIATORI E DI MERCI SU STRADA, FATTO A ROMA L'8 NOVEMBRE 2012; H) ACCORDO TRA IL GOVERNO DELLA REPUBBLICA ITALIANA ED IL GOVERNO DEL MONTENEGRO SULLA REGOLAMENTAZIONE RECIPROCA DELL'AUTOTRASPORTO INTERNAZIONALE DI VIAGGIATORI E MERCI, FATTO A ROMA IL 12 MARZO 2014; I) ACCORDO TRA IL GOVERNO DELLA REPUBBLICA ITALIANA ED IL GOVERNO DELLA REPUBBLICA DI SERBIA SULLA REGOLAMENTAZIONE RECIPROCA DELL'AUTOTRASPORTO INTERNAZIONALE DI VIAGGIATORI E MERCI, FATTO AD ANCONA IL 15 OTTOBRE 2013; J) ACCORDO TRA IL GOVERNO DELLA REPUBBLICA ITALIANA ED IL GOVERNO DELLA REPUBBLICA DELL'AZERBAIJAN SUL TRASPORTO MARITTIMO, FATTO A ROMA IL 14 LUGLIO 2014; K) ACCORDO TRA IL GOVERNO DELLA REPUBBLICA ITALIANA E IL GOVERNO DEL PRINCIPATO DI ANDORRA CONCERNENTE LA REGOLAMENTAZIONE DEL TRASPORTO INTERNAZIONALE DI VIAGGIATORI E DI MERCI SU STRADA, FATTO A BRUXELLES IL 19 MAGGIO 2015.	-33.320,00	-33.320,00	-33.320,00	-33.320,00	-33.320,00

Norme/Leggi	Risparmio pubblico	Saldo netto da finanziare	Indebitamento netto	Ricorso al mercato	Avanzo primario
RIPARTIZIONI DI FONDI	641.450.543,90	0,00	300.458.318,00	0,00	-1.446,00
DLG n. 150 / 2015 DISPOSIZIONI PER IL RIORDINO DELLA NORMATIVA IN MATERIA DI SERVIZI PER IL LAVORO E DI POLITICHE ATTIVE, AI SENSI DELL'ARTICOLO 1, COMMA 3, DELLA LEGGE 10 DICEMBRE 2014, N. 183	-7.000.686,00	0,00	0,00	0,00	0,00
DLG n. 62 / 2017 NORME IN MATERIA DI VALUTAZIONE E CERTIFICAZIONE DELLE COMPETENZE NEL PRIMO CICLO DI ESAMI DI STATO A NORMA DELL'ARTICOLO 1, COMMI 180 E 181, LETTERA I), DELLA LEGGE 13 LUGLIO 2015, N. 107	1.064.000,00	0,00	0,00	0,00	0,00
DLG n. 64 / 2017 SCHEMA DI DECRETO LEGISLATIVO RECANTE " DISCIPLINA DELLA SCUOLA ITALIANA ALL'ESTERO", A NORMA DELL'ARTICOLO 1, COMMI 180,181, LETTERA H, DELLA LEGGE 13 LUGLIO 2015, N. RO 107.	520.000,00	0,00	0,00	0,00	0,00
DL n. 269 / 2003 DISPOSIZIONI URGENTI PER FAVORIRE LO SVILUPPO E PER LA CORREZIONE DELL'ANDAMENTO DEI CONTI PUBBLICI	32.842.000,00	0,00	0,00	0,00	0,00
DL n. 55 / 2017 MISURE URGENTI PER ASSICURARE LA CONTINUITA' DEL SERVIZIO SVOLTO DA ALITALIA S.P.A.	300.000.000,00	0,00	300.000.000,00	0,00	0,00
DL n. 83 / 2015 MISURE URGENTI IN MATERIA FALLIMENTARE CIVILE E PROCEDURA CIVILE E DI ORGANIZZAZIONE E FUNZIONAMENTO DELL'AMMINISTRAZIONE GIUDIZIARIA	9.136.385,00	0,00	0,00	0,00	0,00
LB n. 232 / 2016 BILANCIO DI PREVISIONE DELLO STATO PER L'ANNO FINANZIARIO 2017 E BILANCIO PLURIENNALE PER IL TRIENNIO 2017-2019	15.899.569,00	0,00	458.318,00	0,00	-1.446,00
LB n. 232 / 2016 art. 18, comma 28 TRASFERIMENTO CORPO FORESTALE DELLO STATO	10.000,00	0,00	0,00	0,00	0,00
LB n. 232 / 2016 art. 3, comma 10 ELEZIONI POLITICHE AMMINISTRATIVE	806.190,00	0,00	0,00	0,00	0,00
L n. 145 / 2016 DISPOSIZIONI CONCERNENTI LA PARTECIPAZIONE DELL'ITALIA ALLE MISSIONI INTERNAZIONALI	28.757.982,00	0,00	0,00	0,00	0,00
L n. 196 / 2009 LEGGE DI CONTABILITÀ E FINANZA PUBBLICA	491.410,00	0,00	0,00	0,00	0,00
L n. 196 / 2009 art. 33, comma 4 quater VARIAZIONI COMPENSATIVE, NELL'AMBITO DI CIASCUNO STATO DI PREVISIONE DELLA SPESA, AVENTI AD OGGETTO STANZIAMENTI DI SPESA ISCRITTI NELLA CATEGORIA 2 E NELLA CATEGORIA 21 CONCERNENTI L'ACQUISTO DI BENI E SERVIZI COMUNI A PIU' CDR, GESTITE NELL'AMBITO DELLO STESSO MINISTERO DA UN UNICO UFFICIO O STRUTTURA DI SERVIZIO AI SENSI DELL'ART. 4 DEL DLGS 27/9/1997.	900.000,00	0,00	0,00	0,00	0,00
L n. 196 / 2009 art. 33, comma 4 ter VARIAZIONE COMPENSATIVA	14.500.000,00	0,00	0,00	0,00	0,00

Norme/Leggi	Risparmio pubblico	Saldo netto da finanziare	Indebitamento netto	Ricorso al mercato	Avanzo primario
L n. 94 / 1997 MODIFICHE ALLA LEGGE 5 AGOSTO 1978, N. 488, E SUCCESSIVE MODIFICAZIONI E INTEGRAZIONI, RECANTE NORME DI CONTABILITA' GENERALE DELLO STATO IN MATERIA DI BILANCIO, DELEGA AL GOVERNO PER L'INDIVIDUAZIONE DELLE UNITA' PREVISIONALI DI BASE DEL BILANCIO DELLO STATO	93.523.693,90	0,00	0,00	0,00	0,00
LS n. 208 / 2015 art. 1, comma 475 FONDO DA RIPARTIRE PER INTERVENTI DI CARATTERE ECONOMICO, SOCIALE E AMBIENTALE NEI TERRITORI DELLA TERRA DEI FUOCHI.	150.000.000,00	0,00	0,00	0,00	0,00
IN COMPLESSO	6.963.892.107,63	-15.108.742.460,70	5.405.936.928,30	-11.840.471.349,70	-17.011.188.037,70

**ALLEGATO C/2 - DIMOSTRAZIONE DELLE MODIFICHE ALLE RISULTANZE DIFFERENZIALI DEL BILANCIO 2017
PER EFFETTO DELLE VARIAZIONI DISPOSTE A TUTTO IL MESE DI DICEMBRE 2017**

(CASSA)

Norme/Leggi	Risparmio pubblico	Saldo netto da finanziare	Indebitamento netto	Ricorso al mercato	Avanzo primario
ASSESTAMENTO DEL BILANCIO DELLO STATO		1.813.281.895,99	1.859.931.959,99	6.672.635.065,99	-528.402.207,01
LVB n. 88877 / 2017	4.282.589.966,15	1.813.281.895,99	1.859.931.959,99	6.672.635.065,99	-528.402.207,01
PROVVEDIMENTO DI ASSESTAMENTO ANNO 2017	4.282.589.966,15	1.813.281.895,99	1.859.931.959,99	6.672.635.065,99	-528.402.207,01
DPR 469/99, ART.2, 2 COMMA	-13.211.933,00	-13.850.433,00	-13.850.433,00	-13.850.433,00	-13.850.433,00
DPR n. 469 / 1999 art. 2, comma 1	375.001,00	1,00	1,00	1,00	1,00
RIASSEGNAZIONE D'ENTRATA PRIMA DEL 31 OTTOBRE					
DPR n. 469 / 1999 art. 2, comma 2	-13.586.934,00	-13.850.434,00	-13.850.434,00	-13.850.434,00	-13.850.434,00
RIASSEGNAZIONI DI ENTRATA SUCCESSIVE AL 31 OTTOBRE					
DPR 469/99, ART. 2 C. 1	618.683.966,00	468.559.839,00	210.228.561,00	-1.098.224.274,00	495.994.437,00
DPR n. 469 / 1999					
REGOLAMENTO RECANTE NORME DI SEMPLIFICAZIONE DEL PROCEDIMENTO PER IL VERSAMENTO DI SOMME ALL'ENTRATA E LA RIASSEGNAZIONE ALLE UNITA' PREVISIONALI DI BASE PER LA SPESA DEL BILANCIO DELLO STATO, CON PARTICOLARE RIFERIMENTO AI FINANZIAMENTI DELL'UNIONE EUROPEA, AI SENSI DELL'ARTICOLO 20, COMMA 8, DELLA LEGGE 15 MARZO 1997, N. 59.	23.201.742,00	24.154,00	24.154,00	24.154,00	24.154,00
DPR n. 469 / 1999 art. 2, comma 1	529.500.816,00	467.251.005,00	209.961.033,00	-1.098.248.428,00	494.685.603,00
RIASSEGNAZIONE D'ENTRATA PRIMA DEL 31 OTTOBRE					
DPR n. 469 / 1999 art. 2, comma 2	63.441.408,00	1.284.680,00	243.374,00	0,00	1.284.680,00
RIASSEGNAZIONI DI ENTRATA SUCCESSIVE AL 31 OTTOBRE					
L n. 163 / 2016					
MODIFICHE ALLA LEGGE 31 DICEMBRE 2009, N. 196, CONCERNENTI IL CONTENUTO DELLA LEGGE DI BILANCIO, IN ATTUAZIONE DELL'ARTICOLO 15 DELLA LEGGE 24 DICEMBRE 2012, N. 243	2.540.000,00	0,00	0,00	0,00	0,00
FONDO DI RISERVA PER L'INTEGRAZIONE DELLE AUTORIZZAZIONI DI CASSA (L. 196/2009 ART. 29 COMMA 2)	1.383.517.009,00	0,00	103.065.225,00	0,00	982.831,00
L n. 196 / 2009					
LEGGE DI CONTABILITÀ E FINANZA PUBBLICA	103.065.225,00	0,00	103.065.225,00	0,00	0,00
L n. 196 / 2009 art. 29, comma 1					
FONDO DI RISERVA PER LE AUTORIZZAZIONI DI CASSA	1.280.451.784,00	0,00	0,00	0,00	982.831,00

Norme/Leggi	Risparmio pubblico	Saldo netto da finanziare	Indebitamento netto	Ricorso al mercato	Avanzo primario
FONDO DI RISERVA PER SPESE OBBLIGATORIE E D'ORDINE (L. 196/2009 ART. 26 COMMA 2)	244.352,00	0,00	0,00	0,00	7.888.738,00
L. n. 196 / 2009 LEGGE DI CONTABILITÀ E FINANZA PUBBLICA	0,00	0,00	0,00	0,00	2.229.104,00
L. n. 196 / 2009 art. 26, comma 1 FONDO DI RISERVA PER LE SPESE OBBLIGATORIE	244.352,00	0,00	0,00	0,00	5.659.634,00
FONDO GLOBALE DI PARTE CORRENTE (L. 196/2009 ART. 18)	4.836.094,00	0,00	0,00	0,00	0,00
L. n. 155 / 2017 DELEGA AL GOVERNO PER LA RIFORMA ORGANICA DELLE DISCIPLINE DELLA CRISI DI IMPRESA E DELL'INSOLVENZA	100.000,00	0,00	0,00	0,00	0,00
L. n. 196 / 2017 RATIFICA ED ESECUZIONE DEI SEGUENTI TRATTATI: A) CONVENZIONE RELATIVA ALLA COSTRUZIONE E ALL'ESERCIZIO DI UN IMPIANTO LASER EUROPEO A ELETTRONI LIBERI A RAGGI X; CON ALLEGATI, FATTA AD AMBURGO IL 30 NOVEMBRE 2009; B) PROTOCOLLO DI ADESIONE DEL GOVERNO DELLA FEDERAZIONE RUSSA ALLA CONVENZIONE DEL 16 DICEMBRE 1988 SULLA COSTRUZIONE E SULLA GESTIONE DEL LABORATORIO EUROPEO DI RADIAZIONE DI SINCROTRONE (ESRF), FATTO A GRENOBLE IL 23 GIUGNO 2014 E A PARIGI IL 15 LUGLIO 2014; C) PROTOCOLLO ALLA CONVENZIONE RELATIVA ALLA COSTRUZIONE E ALL'ESERCIZIO DI UN IMPIANTO LASER EUROPEO A ELETTRONI LIBERI A RAGGI X RIGUARDANTE L'ADESIONE DEL GOVERNO DEL REGNO DI SPAGNA, CON ALLEGATO, FATTO A BERLINO IL 6 OTTOBRE 2011	4.736.094,00	0,00	0,00	0,00	0,00
FONDO SPECIALE PER LA RIASSEGNAZIONE RESIDUI PASSIVI SPESA DI PARTE CORRENTE ELIMINATI NEGLI ESERCIZI PRECEDENTI PER PERENZIONE AMMINISTRATIVA (L. 196/2009 ART. 27 C. 2 P. 1)	0,00	0,00	0,00	0,00	171,00
L. n. 196 / 2009 art. 27, comma 1, punto 1 FONDO SPECIALE PER LA REISCRIZIONE IN BILANCIO DI RESIDUI PASSIVI PERENTI DELLE SPESE CORRENTI RESIDUI PASSIVI DELLA SPESA DI PARTE CORRENTE, ELIMINATI NEGLI ESERCIZI PRECEDENTI PER PERENZIONE AMMINISTRATIVA	0,00	0,00	0,00	0,00	171,00
FONDO SPECIALE PER LA RIASSEGNAZIONE RESIDUI PASSIVI SPESA IN CONTO CAPITALE ELIMINATI NEGLI ESERCIZI PRECEDENTI PER PERENZIONE AMMINISTRATIVA (L. 196/2009 ART. 27 C. 2 PUNTO 2)	0,00	0,00	424.462.356,00	0,00	0,00
L. n. 196 / 2009 art. 27, comma 1, punto 2 FONDO SPECIALE PER LA REISCRIZIONE IN BILANCIO DI RESIDUI PASSIVI PERENTI DELLE SPESE IN CONTO CAPITALE	0,00	0,00	424.462.356,00	0,00	0,00

Norme/Leggi	Risparmio pubblico	Saldo netto da finanziare	Indebitamento netto	Ricorso al mercato	Avanzo primario
L. 468/78, ART. 12, 2 COMMA	-1.675.886.403,24	-2.165.601.399,24	-2.078.102.946,24	-2.330.610.203,24	-2.165.601.399,24
DPR n. 469 / 1999					
REGOLAMENTO RECANTE NORME DI SEMPLIFICAZIONE DEL PROCEDIMENTO PER IL VERSAMENTO DI SOMME ALL'ENTRATA E LA RIASSEGNAZIONE ALLE UNITA' PREVISIONALI DI BASE PER LA SPESA DEL BILANCIO DELLO STATO, CON PARTICOLARE RIFERIMENTO AI FINANZIAMENTI DELL'UNIONE EUROPEA, AI SENSI DELL'ARTICOLO 20, COMMA 8, DELLA LEGGE 15 MARZO 1997, N. 59.	-1.257.490,00	-1.257.490,00	-1.257.490,00	-28.014.558,00	-1.257.490,00
DPR n. 469 / 1999 art. 2, comma 1	156.910.488,00	-14.951.553,00	-14.951.553,00	-153.203.289,00	-14.951.553,00
RIASSEGNAZIONE D'ENTRATA PRIMA DEL 31 OTTOBRE					
DPR n. 469 / 1999 art. 2, comma 2	-1.831.539.401,24	-2.149.392.356,24	-2.061.893.903,24	-2.149.392.356,24	-2.149.392.356,24
RIASSEGNAZIONI DI ENTRATA SUCCESSIVE AL 31 OTTOBRE					
MODIFICHE IN DIPENDENZA DI ALTRE NORME	2.821.586.513,00	-17.732.049.696,00	2.246.650.304,00	-17.732.049.696,00	-17.722.359.696,00
DLB n. 1 / 2017	80.000.000,00	0,00	0,00	0,00	0,00
DISEGNO DI LEGGE DI BILANCIO ANNO 2017					
DLG n. 94 / 2017	32.250.000,00	32.250.000,00	32.250.000,00	32.250.000,00	32.250.000,00
DISPOSIZIONI IN MATERIA DI RIORDINO DEI RUOLI E DELLE CARRIERE DEL PERSONALE DELLE FORZE ARMATE, AI SENSI DELL'ARTICOLO 1, COMMA 5, SECONDO PERIODO, DELLA LEGGE 31 DICEMBRE 2012, N. 244					
DL n. 143 / 2008	-127.069.834,00	-140.879.834,00	-140.879.834,00	-140.879.834,00	-140.879.834,00
INTERVENTI URGENTI IN MATERIA DI FUNZIONALITA' DEL SISTEMA GIUDIZIARIO					
DL n. 148 / 2017	764.977.000,00	146.156.000,00	146.156.000,00	146.156.000,00	146.156.000,00
DISPOSIZIONI URGENTI IN MATERIA FINANZIARIA E PER ESIGENZE INDIFFERIBILI. MODIFICA ALLA DISCIPLINA DELL'ESTINZIONE DEL REATO PER CONDOTTE RIPARATORIE					
DL n. 193 / 2016	0,00	29.000.000,00	29.000.000,00	29.000.000,00	29.000.000,00
DECRETO FISCALE					
DL n. 237 / 2016	0,00	-20.000.000.000,00	0,00	-20.000.000.000,00	-20.000.000.000,00
DISPOSIZIONI URGENTI PER LA TUTELA DEL RISPARMIO NEL SETTORE CREDITIZIO.					
DL n. 243 / 2016	1.000.000,00	78.144.000,00	78.144.000,00	78.144.000,00	78.144.000,00
INTERVENTI URGENTI PER LA COESIONE SOCIALE E TERRITORIALE. CON PARTICOLARE RIFERIMENTO A SITUAZIONI CRITICHE IN ALCUNE AREE DEL MEZZOGIORNO					
DL n. 244 / 2016	-12.935.373,00	20.307.500,00	-992.500,00	20.307.500,00	20.307.500,00
PROROGA E DEFINIZIONE DI TERMINI					
DL n. 50 / 2017	2.864.788.207,00	2.454.400.000,00	2.454.400.000,00	2.454.400.000,00	2.454.400.000,00
DISPOSIZIONI URGENTI IN MATERIA FINANZIARIA, INIZIATIVE A FAVORE DEGLI ENTI TERRITORIALI, ULTERIORI INTERVENTI PER LE ZONE COLPITE DA EVENTI SISMICI E MISURE PER LO SVILUPPO					
DL n. 8 / 2017	35.000.000,00	7.020.000,00	7.020.000,00	7.020.000,00	7.210.000,00
NUOVI INTERVENTI URGENTI IN FAVORE DELLE POPOLAZIONI COLPITE DAGLI EVENTI SISMICI DEL 2016 E DEL 2017					
DL n. 91 / 2017	200.000,00	15.000.000,00	15.000.000,00	15.000.000,00	15.000.000,00
DISPOSIZIONI URGENTI PER LA CRESCITA ECONOMICA DEL MEZZOGIORNO					

Norme/Leggi	Risparmio pubblico	Saldo netto da finanziare	Indebitamento netto	Ricorso al mercato	Avanzo primario
LB n. 232 / 2016 BILANCIO DI PREVISIONE DELLO STATO PER L'ANNO FINANZIARIO 2017 E BILANCIO PLURIENNALE PER IL TRIENNIO 2017-2019	-17.150.592,00	-17.150.592,00	-17.150.592,00	-17.150.592,00	-17.150.592,00
L n. 220 / 2016 DISCIPLINA DEL CINEMA E DELL'AUDIOVISIVO	30.000.000,00	0,00	0,00	0,00	0,00
L n. 229 / 2016 INTERVENTI URGENTI IN FAVORE DELLE POPOLAZIONI COLPITE DAL SISMA DEL 24 AGOSTO 2016.	45.000.000,00	0,00	0,00	0,00	9.500.000,00
L n. 350 / 2003 art. 3, comma 165 INCENTIVAZIONE E POTENZIAMENTO MEF	-349.877.744,00	-359.796.770,00	-359.796.770,00	-359.796.770,00	-359.796.770,00
L n. 44 / 2017 MODIFICHE ALLA LEGGE 20 FEBBRAIO 2006, N. 77, CONCERNENTI LA TUTELA E LA VALORIZZAZIONE DEL PATRIMONIO CULTURALE E IMMATERIALE	0,00	-800.000,00	-800.000,00	-800.000,00	-800.000,00
L n. 81 / 2017 MISURE PER LA TUTELA DEL LAVORO AUTONOMO NON IMPRENDITORIALE E MISURE VOLTE A FAVORIRE L'ARTICOLAZIONE FLESSIBILE NEI TEMPI E NEI LUOGHI DEL LAVORO SUBORDINATO	4.300.000,00	4.300.000,00	4.300.000,00	4.300.000,00	4.300.000,00
LS n. 208 / 2015 DISPOSIZIONI PER LA FORMAZIONE DEL BILANCIO ANNUALE E PLURIENNALE DELLO STATO (LEGGE DI STABILITA' 2016)	-528.895.151,00	0,00	0,00	0,00	0,00
PROVVEDIMENTI CON COPERTURA A CARICO DELL'ENTRATA	9.716.991,00	-502.816,00	-502.816,00	-502.816,00	-502.816,00
LB n. 232 / 2016 art. 7, comma 2 OPERAZIONI IN VALUTA ESTERA NON CONVERTIBILE - CCVT	3.808.280,00	0,00	0,00	0,00	0,00
L n. 102 / 2009 PROVVEDIMENTI ANTICRISI, NONCHE' PROROGA DI TERMINI E DELLA PARTECIPAZIONE ITALIANA A MISSIONI INTERNAZIONALI	4.195.648,00	-502.292,00	-502.292,00	-502.292,00	-502.292,00
L n. 183 / 1987 COORDINAMENTO DELLE POLITICHE RIGUARDANTI L'APPARTENENZA DELL'ITALIA ALLE COMUNITA' EUROPEE ED ADEGUAMENTO DELL'ORDINAMENTO INTERNO AGLI ATTI NORMATIVI COMUNITARI	213.063,00	-524,00	-524,00	-524,00	-524,00
L n. 183 / 1987 art. 5 FONDO ROTAZIONE POLITICHE COMUNITARIE	1.500.000,00	0,00	0,00	0,00	0,00

Norme/Leggi	Risparmio pubblico	Saldo netto da finanziare	Indebitamento netto	Ricorso al mercato	Avanzo primario
PROVVEDIMENTI LEGISLATIVI CON COPERTURA FINANZIARIA A CARICO DI DISPONIBILITA' DEL PRECEDENTE ESERCIZIO (L. 196/2009, ART. 18 COMMA 3)	1.849.589,00	-1.150.411,00	-1.150.411,00	-1.150.411,00	-1.150.411,00
L n. 10 / 2017 RATIFICA ED ESECUZIONE DELL'ACCORDO DI COOPERAZIONE TRA IL MINISTERO DELL'INTERNO DELLA REPUBBLICA ITALIANA E IL MINISTERO DEGLI AFFARI INTERNI DELLA REPUBBLICA DI AZERBAIJAN, FATTO A ROMA IL 5 NOVEMBRE 2012	-57.861,00	-57.861,00	-57.861,00	-57.861,00	-57.861,00
L n. 12 / 2017 RATIFICA ED ESECUZIONE DEL MEMORANDUM D'INTESA SULLA LOTTA ALLA CRIMINALITA' TRA IL GOVERNO DELLA REPUBBLICA ITALIANA E IL GOVERNO DELLO STATO DEL QATAR, FATTO A ROMA IL 16 APRILE 2012	-59.230,00	-59.230,00	-59.230,00	-59.230,00	-59.230,00
L n. 4 / 2017 INTERVENTI PER IL SOSTEGNO DELLA FORMAZIONE E DELLA RICERCA NELLE SCIENZE GEOLOGICHE	2.000.000,00	-1.000.000,00	-1.000.000,00	-1.000.000,00	-1.000.000,00
L n. 79 / 2017 RATIFICA ED ESECUZIONE DEI SEGUENTI ACCORDI INTERNAZIONALI IN MATERIA DI TRASPORTI: A) ACCORDO FRA IL GOVERNO DELLA REPUBBLICA ITALIANA E IL GOVERNO DELLO STATO DEL QATAR SUI SERVIZI AEREI, CON ALLEGATO, FATTO A ROMA IL 24 SETTEMBRE 2002, CON ACCORDO PER L'INTRODUZIONE DI EMENDAMENTI, FATTO A ROMA IL 16 APRILE 2012; B) ACCORDO SUI SERVIZI DI TRASPORTO AEREO TRA IL GOVERNO DELLA REPUBBLICA ITALIANA ED IL GOVERNO DELLA REPUBBLICA ALGERINA DEMOCRATICA E POPOLARE, CON ALLEGATI, FATTO AD ALGERI IL 22 GENNAIO 2013; C) ACCORDO SUI SERVIZI AEREI TRA IL GOVERNO DELLA REPUBBLICA ITALIANA E IL GOVERNO DELLA REPUBBLICA SOCIALISTA DEL VIETNAM, CON ALLEGATI, FATTO A ROMA IL 21 GIUGNO 2013; D) ACCORDO DI COOPERAZIONE NEL CAMPO DEI TRASPORTI MARITTIMI TRA IL GOVERNO DELLA REPUBBLICA ITALIANA ED IL GOVERNO DELLA REPUBBLICA ALGERINA DEMOCRATICA E POPOLARE, FATTO AD ALGERI IL 14 NOVEMBRE 2012; E) ACCORDO TRA IL GOVERNO DELLA REPUBBLICA ITALIANA ED IL GOVERNO DELLA REPUBBLICA DEL KOSOVO SULLA REGOLAMENTAZIONE RECIPROCA DELL'AUTOTRASPORTO INTERNAZIONALE DI VIAGGIATORI E MERCI, FATTO A PRISTINA IL 24 LUGLIO 2014; F) ACCORDO TRA IL GOVERNO DELLA REPUBBLICA ITALIANA ED IL GOVERNO DELLA REPUBBLICA DI MOLDOVA SULLA REGOLAMENTAZIONE RECIPROCA DELL'AUTOTRASPORTO INTERNAZIONALE DI VIAGGIATORI E MERCI, FATTO A ROMA IL 19 SETTEMBRE 1997; G) ACCORDO TRA IL GOVERNO DELLA REPUBBLICA ITALIANA E IL GOVERNO DI SUA ALTEZZA SERENISSIMA IL PRINCIPE DI MONACO CONCERNENTE LA REGOLAMENTAZIONE DEL TRASPORTO INTERNAZIONALE DI VIAGGIATORI E DI MERCI SU STRADA, FATTO A ROMA L'8 NOVEMBRE 2012; H) ACCORDO TRA IL GOVERNO DELLA REPUBBLICA ITALIANA ED IL GOVERNO DEL MONTENEGRO SULLA REGOLAMENTAZIONE RECIPROCA DELL'AUTOTRASPORTO INTERNAZIONALE DI VIAGGIATORI E MERCI, FATTO A ROMA IL 12 MARZO 2014; I) ACCORDO TRA IL GOVERNO DELLA REPUBBLICA ITALIANA ED IL GOVERNO DELLA REPUBBLICA DI SERBIA SULLA REGOLAMENTAZIONE RECIPROCA DELL'AUTOTRASPORTO INTERNAZIONALE DI VIAGGIATORI E MERCI, FATTO AD ANCONA IL 15 OTTOBRE 2013; J) ACCORDO TRA IL GOVERNO DELLA REPUBBLICA ITALIANA ED IL GOVERNO DELLA REPUBBLICA DELL'AZERBAIJAN SUL TRASPORTO MARITTIMO, FATTO A ROMA IL 14 LUGLIO 2014; K) ACCORDO TRA IL GOVERNO DELLA REPUBBLICA ITALIANA E IL GOVERNO DEL PRINCIPATO DI ANDORRA CONCERNENTE LA REGOLAMENTAZIONE DEL TRASPORTO INTERNAZIONALE DI VIAGGIATORI E DI MERCI SU STRADA, FATTO A BRUXELLES IL 19 MAGGIO 2015.	-33.320,00	-33.320,00	-33.320,00	-33.320,00	-33.320,00

Norme/Leggi	Risparmio pubblico	Saldo netto da finanziare	Indebitamento netto	Ricorso al mercato	Avanzo primario
RIPARTIZIONI DI FONDI	1.067.176.601,32	61.687.714,28	108.996.082,28	0,00	70.768.569,59
DLG n. 150 / 2015 DISPOSIZIONI PER IL RIORDINO DELLA NORMATIVA IN MATERIA DI SERVIZI PER IL LAVORO E DI POLITICHE ATTIVE, AI SENSI DELL'ARTICOLO 1, COMMA 3, DELLA LEGGE 10 DICEMBRE 2014, N. 183	-7.000.686,00	0,00	0,00	0,00	0,00
DLG n. 62 / 2017 NORME IN MATERIA DI VALUTAZIONE E CERTIFICAZIONE DELLE COMPETENZE NEL PRIMO CICLO DI ESAMI DI STATO A NORMA DELL'ARTICOLO 1, COMMI 180 E 181, LETTERA I), DELLA LEGGE 13 LUGLIO 2015, N. 107	1.064.000,00	0,00	0,00	0,00	0,00
DLG n. 64 / 2017 SCHEMA DI DECRETO LEGISLATIVO RECANTE " DISCIPLINA DELLA SCUOLA ITALIANA ALL'ESTERO", A NORMA DELL'ARTICOLO 1, COMMI 180,181, LETTERA H, DELLA LEGGE 13 LUGLIO 2015, N. RO 107.	520.000,00	0,00	0,00	0,00	0,00
DL n. 269 / 2003 DISPOSIZIONI URGENTI PER FAVORIRE LO SVILUPPO E PER LA CORREZIONE DELL'ANDAMENTO DEI CONTI PUBBLICI	32.842.000,00	0,00	0,00	0,00	0,00
DL n. 55 / 2017 MISURE URGENTI PER ASSICURARE LA CONTINUITA' DEL SERVIZIO SVOLTO DA ALITALIA S.P.A.	300.000.000,00	0,00	300.000.000,00	0,00	0,00
DL n. 83 / 2015 MISURE URGENTI IN MATERIA FALLIMENTARE, CIVILE E PROCEDURA CIVILE E DI ORGANIZZAZIONE E FUNZIONAMENTO DELL'AMMINISTRAZIONE GIUDIZIARIA	9.136.385,00	0,00	0,00	0,00	0,00
LB n. 232 / 2016 BILANCIO DI PREVISIONE DELLO STATO PER L'ANNO FINANZIARIO 2017 E BILANCIO PLURIENNALE PER IL TRIENNIO 2017-2019	15.986.320,00	0,00	458.318,00	0,00	0,00
LB n. 232 / 2016 art. 18, comma 28 TRASFERIMENTO CORPO FORESTALE DELLO STATO	10.000,00	0,00	0,00	0,00	0,00
LB n. 232 / 2016 art. 3, comma 10 ELEZIONI POLITICHE AMMINISTRATIVE	806.190,00	0,00	0,00	0,00	0,00
L n. 145 / 2016 DISPOSIZIONI CONCERNENTI LA PARTECIPAZIONE DELL'ITALIA ALLE MISSIONI INTERNAZIONALI	28.757.982,00	0,00	0,00	0,00	0,00
L n. 196 / 2009 LEGGE DI CONTABILITÀ E FINANZA PUBBLICA	207.620.263,75	63.142.495,00	63.142.495,00	0,00	70.619.963,00
L n. 196 / 2009 art. 33, comma 4 quater VARIAZIONI COMPENSATIVE, NELL'AMBITO DI CIASCUNO STATO DI PREVISIONE DELLA SPESA, AVENTI AD OGGETTO STANZIAMENTI DI SPESA ISCRITTI NELLA CATEGORIA 2 E NELLA CATEGORIA 21 CONCERNENTI L'ACQUISTO DI BENI E SERVIZI COMUNI A PIU' CDR, GESTITE NELL'AMBITO DELLO STESSO MINISTERO DA UN UNICO UFFICIO O STRUTTURA DI SERVIZIO AI SENSI DELL'ART. 4 DEL DLGS 27/9/1997.	27.488,05	0,00	0,00	0,00	0,00

Norme/Leggi	Risparmio pubblico	Saldo netto da finanziare	Indebitamento netto	Ricorso al mercato	Avanzo primario
L n. 94 / 1997 MODIFICHE ALLA LEGGE 5 AGOSTO 1978, N. 488, E SUCCESSIVE MODIFICAZIONI E INTEGRAZIONI, RECANTE NORME DI CONTABILITA' GENERALE DELLO STATO IN MATERIA DI BILANCIO, DELEGA AL GOVERNO PER L'INDIVIDUAZIONE DELLE UNITA' PREVISIONALI DI BASE DEL BILANCIO DELLO STATO	327.406.658,52	-1.454.780,72	-254.604.730,72	0,00	148.626,59
LS n. 208 / 2015 art. 1, comma 475 FONDO DA RIPARTIRE PER INTERVENTI DI CARATTERE ECONOMICO, SOCIALE E AMBIENTALE NEI TERRITORI DELLA TERRA DEI FUOCHI.	150.000.000,00	0,00	0,00	0,00	0,00
IN COMPLESSO	8.501.102.745,23	-17.569.625.305,97	2.859.727.882,03	-14.503.752.767,25	-19.856.232.195,66

TABELLA N. 1 RISULTATI COMPLESSIVI DELLA GESTIONE DI COMPETENZA

(MIGLIAIA DI EURO)

	PREVISIONI INIZIALI	VARIAZIONI	PREVISIONI DEFINITIVE (H)	ACCERTAMENTI O IMPEGNI (K)	DIFFERENZE (K-H)	RAPP. % (K/H)
ENTRATE						
TITOLO I - ENTRATE TRIBUTARIE	493.116.000	3.885.810	497.001.810	491.417.598	-5.584.212	98,9
TITOLO II - ENTRATE EXTRA-TRIBUTARIE	72.326.016	5.648.184	77.974.201	89.081.525	+11.107.324	114,2
ENTRATE CORRENTI (A)	565.442.016	9.533.994	574.976.011	580.499.123	+5.523.112	101,0
TITOLO III - ALIENAZIONE ED AMMORTAMENTO DI BENI PATRIMONIALI E RISCOSSIONE DI CREDITI	2.510.646	546.417	3.057.063	2.475.107	-581.956	81,0
ENTRATE FINALI (B)	567.952.662	10.080.412	578.033.074	582.974.230	+4.941.156	100,9
DI CUI OPERAZIONI FINANZIARIE (-)	(1.345.136)	(484.837)	(1.829.973)	(1.976.632)	(+146.660)	108,0
ENTRATE FINALI NETTE (C)	566.607.526	9.595.575	576.203.101	580.997.598	+4.794.496	100,8
TITOLO IV - ACCENSIONE DI PRESTITI	293.094.723	21.100.000	314.194.723	281.609.658	-32.585.065	89,6
ENTRATE COMPLESSIVE (G)	861.047.386	31.180.412	892.227.798	864.583.888	-27.643.909	96,9
SPESE						
TITOLO I - SPESE CORRENTI (D)	565.457.236	2.570.102	568.027.338	548.889.873	-19.137.465	96,6
TITOLO II - SPESE IN CONTO CAPITALE	41.094.502	22.619.052	63.713.554	63.180.565	-532.990	99,2
SPESE FINALI (E)	606.551.738	25.189.154	631.740.892	612.070.438	-19.670.455	96,9
DI CUI OPERAZIONI FINANZIARIE (-)	(2.598.457)	(20.999.516)	(23.597.973)	(23.552.808)	(-45.165)	99,8
SPESE FINALI NETTE (F)	603.953.281	4.189.638	608.142.919	588.517.629	-19.625.290	96,8
TITOLO III - RIMBORSO PASSIVITA' FINANZIARIE	254.495.648	-3.268.271	251.227.377	242.072.352	-9.155.024	96,4
SPESE COMPLESSIVE (G)	861.047.386	21.920.883	882.968.269	854.142.790	-28.825.479	96,7
RISULTATI DIFFERENZIALI						RAPP. % (K-H)/H
RISPARMIO PUBBLICO (A - D)	-15.219	+6.963.892	+6.948.673	+31.609.250	+24.660.577	354,9
SALDO NETTO DA FINANZIARE (B - E)	-38.599.076	-15.108.742	-53.707.818	-29.096.208	+24.611.611	45,8
INDEBITAMENTO NETTO (C - F)	-37.345.755	+5.405.937	-31.939.818	-7.520.032	+24.419.786	76,5
RICORSO AL MERCATO (B - G)	-293.094.723	-11.840.471	-304.935.195	-271.168.560	+33.766.635	11,1

TABELLA N. 1.1 | RISULTATI DELLA GESTIONE DI COMPETENZA - CONFRONTO CON L'ESERCIZIO PRECEDENTE

(MIGLIAIA DI EURO)

(K/H)

	PREVISIONI INIZIALI	VARIAZIONI	PREVISIONI DEFINITIVE (H)	ACCERTAMENTI O IMPEGNI (K)	DIFFERENZE (K-H)	RAPP. % (K/H)
2016						
ENTRATE						
TITOLO I - ENTRATE TRIBUTARIE	491.749.810	-3.974.865	487.774.945	488.794.687	+1.019.742	100,2
TITOLO II - ENTRATE EXTRA-TRIBUTARIE	72.492.857	6.067.497	78.560.353	88.691.962	+10.131.609	112,9
ENTRATE CORRENTI (A)	564.242.667	2.092.631	566.335.298	577.486.649	+11.151.351	102,0
TITOLO III - ALIENAZIONE ED AMMORTAMENTO DI BENI PATRIMONIALI E RISCOSSIONE DI CREDITI	3.173.934	2.096.266	5.270.200	3.828.358	-1.441.841	72,6
ENTRATE FINALI (B)	567.416.601	4.188.897	571.605.498	581.315.007	+9.709.509	101,7
DI CUI OPERAZIONI FINANZIARIE (-)	(1.364.434)	(1.189.724)	(2.554.158)	(2.493.388)	(-60.770)	97,6
ENTRATE FINALI NETTE (C)	(566.052.167)	(2.999.173)	(569.051.340)	(578.821.620)	(+9.770.280)	(101,7)
TITOLO IV - ACCENSIONE DI PRESTITI	256.896.151	1.200.000	258.096.151	264.618.209	+6.522.058	102,5
ENTRATE COMPLESSIVE	824.312.752	5.388.897	829.701.649	845.933.216	+16.231.568	102,0
2017						
ENTRATE						
TITOLO I - ENTRATE TRIBUTARIE	493.116.000	3.885.810	497.001.810	491.417.598	-5.584.212	98,9
TITOLO II - ENTRATE EXTRA-TRIBUTARIE	72.326.016	5.648.184	77.974.201	89.081.525	+11.107.324	114,2
ENTRATE CORRENTI (A)	565.442.016	9.533.994	574.976.011	580.499.123	+5.523.112	101,0
TITOLO III - ALIENAZIONE ED AMMORTAMENTO DI BENI PATRIMONIALI E RISCOSSIONE DI CREDITI	2.510.646	546.417	3.057.063	2.475.107	-581.956	81,0
ENTRATE FINALI (B)	567.952.662	10.080.412	578.033.074	582.974.230	+4.941.156	100,9
DI CUI OPERAZIONI FINANZIARIE (-)	(1.345.136)	(484.837)	(1.829.973)	(1.976.632)	(+146.660)	108,0
ENTRATE FINALI NETTE (C)	(566.607.526)	(9.595.575)	(576.203.101)	(580.997.598)	(+4.794.496)	(100,8)
TITOLO IV - ACCENSIONE DI PRESTITI	293.094.723	21.100.000	314.194.723	281.609.658	-32.585.065	89,6
ENTRATE COMPLESSIVE	861.047.386	31.180.412	892.227.798	864.583.888	-27.643.909	96,9

04/06/2018

999/602/2

TABELLA N. 1.1 RISULTATI DELLA GESTIONE DI COMPETENZA - CONFRONTO CON L'ESERCIZIO PRECEDENTE

		(MIGLIAIA DI EURO)					(K/H)
		PREVISIONI INIZIALI	VARIAZIONI	PREVISIONI DEFINITIVE (H)	ACCERTAMENTI O IMPEGNI (K)	DIFFERENZE (K-H)	RAPP. % (K/H)
2016							
S P E S E							
TITOLO I - SPESE CORRENTI	(D)	565.870.073	1.027.880	566.897.953	549.647.209	-17.250.743	97,0
TITOLO II - SPESE IN CONTO CAPITALE		39.957.445	3.677.890	43.635.335	42.794.164	-841.171	98,1
S P E S E F I N A L I	(E)	605.827.518	4.705.770	610.533.288	592.441.373	-18.091.914	97,0
DI CUI OPERAZIONI FINANZIARIE (-)		(1.256.577)	(1.057.707)	(2.314.284)	(2.313.825)	(-459)	100,0
S P E S E F I N A L I N E T T E	(F)	604.570.941	3.648.063	608.219.004	590.127.549	-18.091.456	97,0
TITOLO III - RIMBORSO PASSIVITA' FINANZIARIE		218.485.234	245.105	218.730.339	195.981.732	-22.748.607	89,6
S P E S E C O M P L E S S I V E	(G)	824.312.752	4.950.875	829.263.626	788.423.105	-40.840.521	95,1
2017							
S P E S E							
TITOLO I - SPESE CORRENTI	(D)	565.457.236	2.570.102	568.027.338	548.889.873	-19.137.465	96,6
TITOLO II - SPESE IN CONTO CAPITALE		41.094.502	22.619.052	63.713.554	63.180.565	-532.990	99,2
S P E S E F I N A L I	(E)	606.551.738	25.189.154	631.740.892	612.070.438	-19.670.455	96,9
DI CUI OPERAZIONI FINANZIARIE (-)		(2.598.457)	(20.999.516)	(23.597.973)	(23.552.808)	(-45.165)	99,8
S P E S E F I N A L I N E T T E	(F)	603.953.281	4.189.638	608.142.919	588.517.629	-19.625.290	96,8
TITOLO III - RIMBORSO PASSIVITA' FINANZIARIE		254.495.648	-3.268.271	251.227.377	242.072.352	-9.155.024	96,4
S P E S E C O M P L E S S I V E	(G)	861.047.386	21.920.883	882.968.269	854.142.790	-28.825.479	96,7

TABELLA N. 1.1 RISULTATI DELLA GESTIONE DI COMPETENZA - CONFRONTO CON L'ESERCIZIO PRECEDENTE

		(MIGLIAIA DI EURO)					(K/H)
		PREVISIONI INIZIALI	VARIAZIONI	PREVISIONI DEFINITIVE (H)	ACCERTAMENTI O IMPEGNI (K)	DIFFERENZE (K-H)	RAPP. % (K-H) / H
R I S U L T A T I D I F F E R E N Z I A L I 2016							
	(A - D)	-1.627.406	+1.064.752	-562.655	+27.839.439	+28.402.094	5.047,9
RISPARMIO PUBBLICO	(B - E)	-38.410.917	-516.873	-38.927.790	-11.126.366	+27.801.424	71,4
SALDO NETTO DA FINANZIARE	(C - F)	-38.518.774	-648.890	-39.167.664	-11.305.929	+27.861.735	71,1
INDEBITAMENTO NETTO	(B - G)	-256.896.151	-761.978	-257.658.128	-207.108.098	+50.550.031	19,6
RICORSO AL MERCATO							
R I S U L T A T I D I F F E R E N Z I A L I 2017							
	(A - D)	-15.219	+6.963.892	+6.948.673	+31.609.250	+24.660.577	354,9
RISPARMIO PUBBLICO	(B - E)	-38.599.076	-15.108.742	-53.707.818	-29.096.208	+24.611.611	45,8
SALDO NETTO DA FINANZIARE	(C - F)	-37.345.755	+5.405.937	-31.939.818	-7.520.032	+24.419.786	76,5
INDEBITAMENTO NETTO	(B - G)	-293.094.723	-11.840.471	-304.935.195	-271.168.560	+33.766.635	11,1
RICORSO AL MERCATO							

TABELLA N. 2 RISULTATI DI SPESA DELLA GESTIONE DI COMPETENZA PER MISSIONE/PROGRAMMA/AZIONE

MIGLIAIA DI EURO

MISSIONE/PROGRAMMA/AZIONE	PREVISIONI INIZIALI		VARIAZIONI (B)	%	PREVISIONI DEFINITIVE		IMPEGNI		DIFFERENZE (D-C)
	VALORI ASSOLUTI (A)	COMP. %			VALORI ASSOLUTI (C)	COMP. %	VALORI ASSOLUTI (D)	COMP. %	
Organi costituzionali, a rilevanza costituzionale e Presidenza del Consiglio dei ministri (1)	2.371.383	0,3	192.010	8,1	2.563.392	0,3	2.562.616	0,3	-776
Organi costituzionali (1.1)	1.768.314	0,2	-91	0,0	1.768.223	0,2	1.767.447	-	-776
Presidenza della Repubblica	224.260	0,0	-	-	224.260	0,0	224.191	-	-68
Parlamento della Repubblica	1.455.629	0,2	-	-	1.455.629	0,2	1.455.629	-	-
Garanzia e legalita' costituzionale delle leggi	55.200	0,0	-	-	55.200	0,0	55.200	-	-
Contributo a partiti e movimenti politici	26.100	0,0	-40	0,2	26.060	0,0	25.352	-	-708
Supporto al Parlamento nelle materie di politica economica del lavoro e delle politiche sociali	7.125	0,0	-50	0,7	7.075	0,0	7.075	-	-
Presidenza del Consiglio dei Ministri (1.3)	603.069	0,1	192.100	31,9	795.169	0,1	795.169	-	-
Indirizzo e coordinamento dell'azione di Governo	477.702	0,1	198.792	41,6	676.494	0,1	676.494	-	-
Celebrazioni ed eventi a carattere nazionale	54.457	0,0	14	0,0	54.471	0,0	54.471	-	-
Contributo allo Stato dell'8 per mille	50.000	0,0	-6.706	13,4	43.294	0,0	43.294	-	-
Riqualificazione periferie e aree urbane degradate	20.910	0,0	-	-	20.910	0,0	20.910	-	-
Amministrazione generale e supporto alla rappresentanza generale di Governo e dello Stato sul territorio (2)	570.817	0,1	51.309	9,0	622.125	0,1	597.464	0,1	-24.662
Attuazione da parte delle Prefetture - Uffici Territoriali del Governo delle missioni del Ministero dell'Interno sul territorio (2.2)	570.817	0,1	51.309	9,0	622.125	0,1	597.464	-	-24.662
Spese di personale per il programma	422.714	0,0	27.546	6,5	450.260	0,1	433.342	-	-16.918
Gestione e assistenza del personale degli Uffici Territoriali del Governo	141	0,0	-30	21,2	111	0,0	71	-	-40
Contributo all'Agenzia dei beni confiscati	5.160	0,0	-	-	5.160	0,0	5.160	-	-
Spese per la custodia dei veicoli sequestrati ed esercizio delle funzioni sanzionatorie amministrative nelle materie dematerializzate	72.325	0,0	12.997	18,0	85.321	0,0	85.321	-	-
Gestione dei servizi logistici, amministrativi e del personale delle Prefetture per: ordine pubblico, sicurezza, cittadinanza e immigrazione e coordinamento con le autonomie territoriali	70.476	0,0	10.796	15,3	81.273	0,0	73.570	-	-7.703
Relazioni finanziarie con le autonomie territoriali (3)	116.948.427	13,6	3.437.760	2,9	120.386.187	13,6	119.222.448	14,0	-1.163.739

TABELLA N. 2 RISULTATI DI SPESA DELLA GESTIONE DI COMPETENZA PER MISSIONE/PROGRAMMA/AZIONE

MIGLIAIA DI EURO

MISSIONE/PROGRAMMA/AZIONE	PREVISIONI INIZIALI		VARIAZIONI (B)	%	PREVISIONI DEFINITIVE		IMPEGNI		DIFFERENZE (D-C)
	VALORI ASSOLUTI (A)	COMP. %			VALORI ASSOLUTI (C)	COMP. %	VALORI ASSOLUTI (D)	COMP. %	
Erogazioni a Enti territoriali per interventi di settore (3.1)	2.792.325	0,3	-97.362	3,5	2.694.963	0,3	2.049.447	-	-645.516
Mutui a favore delle Regioni per politiche di settore	1.500	0,0	-	-	1.500	0,0	1.500	-	-
Finanziamento dei piani di rientro del debito dei Comuni in gestione commissariale straordinaria	537.080	0,1	-	-	537.080	0,1	537.080	-	-
Anticipazione di liquidità per i debiti pregressi	-	-	-	-	-	-	-	-	-
Interventi in materia di salvaguardia dei territori montani	9.786	0,0	-123	1,3	9.663	0,0	9.663	-	-
Oneri finanziari su mutui contratti a carico dello Stato di prevalente interesse nazionale	1.023.975	0,1	-97.239	9,5	926.736	0,1	833.997	-	-92.739
Rimborso quota capitale mutui con oneri a carico dello Stato di prevalente interesse nazionale	1.219.984	0,1	-	-	1.219.984	0,1	667.207	-	-552.777
Federalismo amministrativo (3.4)	427.938	0,0	-106.959	25,0	320.979	0,0	320.015	-	-964
Attuazione federalismo	395.333	0,0	-76.959	19,5	318.373	0,0	317.410	-	-964
Rimborso IVA per contratti di servizio di pubblico trasporto	32.605	0,0	-30.000	92,0	2.605	0,0	2.605	-	-
Compartecipazione e regolazioni contabili ed altri trasferimenti alle autonomie speciali (3.5)	28.318.498	3,3	-507.741	1,8	27.810.757	3,1	27.573.160	3,2	-237.597
Compartecipazione delle autonomie speciali ai gettiti dei tributi erariali per lo svolgimento delle funzioni assegnate	8.698.758	1,0	321.310	3,7	9.020.068	1,0	8.876.226	1,0	-143.841
Regolazioni contabili relative alla compartecipazione delle autonomie speciali ai gettiti dei tributi erariali riscossi direttamente dalle autonomie speciali	19.500.000	2,3	-928.780	4,8	18.571.220	2,1	18.477.464	2,2	-93.756
Interventi di settore a favore delle Regioni a statuto speciale	119.740	0,0	99.730	83,3	219.469	0,0	219.469	-	-
Concorso dello Stato al finanziamento della spesa sanitaria (3.6)	74.671.994	8,7	150.009	0,2	74.822.004	8,5	74.817.004	8,8	-5.000
Tutela dei livelli essenziali di assistenza	74.558.493	8,7	180.009	0,2	74.738.503	8,5	74.738.503	8,8	-
Ripiano disavanzi sanitari pregressi delle Regioni	35.000	0,0	-30.000	85,7	5.000	0,0	-	-	-5.000
Contributi per strutture sanitarie private	78.501	0,0	-	-	78.501	0,0	78.501	-	-

TABELLA N. 2 RISULTATI DI SPESA DELLA GESTIONE DI COMPETENZA PER MISSIONE/PROGRAMMA/AZIONE

MIGLIAIA DI EURO

MISSIONE/PROGRAMMA/AZIONE	PREVISIONI INIZIALI		VARIAZIONI (B)	%(B/A)	PREVISIONI DEFINITIVE		IMPEGNI		DIFFERENZE (D-C)
	VALORI ASSOLUTI (A)	COMP. %			VALORI ASSOLUTI (C)	COMP. %	VALORI ASSOLUTI (D)	COMP. %	
Rapporti finanziari con Enti territoriali (3.7)	1.867.167	0,2	-8.685	0,5	1.858.482	0,2	1.660.536	-	-197.946
Concorso dello Stato per mobilità dei dipendenti pubblici	27.427	0,0	-874	3,2	26.553	0,0	24.485	-	-2.068
Compensazione differenze prezzo carburanti in zone di confine	25.000	0,0	-5.000	20,0	20.000	0,0	20.000	-	-
Concorso dello Stato per l'esercizio delle funzioni di pertinenza delle Regioni in materia di salvaguardia del territorio	132.621	0,0	111	0,1	132.732	0,0	131.626	-	-1.106
Interventi di settore a favore delle Regioni	822.841	0,1	3.900	0,5	826.741	0,1	636.330	-	-190.411
Fatto di stabilità interno verticale	-	-	-	-	-	-	-	-	-
Concorso dello Stato per accertamenti medico legali delle Regioni e enti vigilati	17.465	0,0	-6.822	39,1	10.644	0,0	10.644	-	-
Reintegro del minor gettito IRAP destinato alle Regioni sul costo del lavoro	384.673	0,0	-	-	384.673	0,0	384.673	-	-
Oneri finanziari su mutui contratti a carico dello Stato di prevalente interesse territoriale	272.810	0,0	-	-	272.810	0,0	269.654	-	-3.156
Rimborso quota capitale mutui con oneri a carico dello Stato di prevalente interesse territoriale	184.330	0,0	-	-	184.330	0,0	183.125	-	-1.205
Gestione dell'albo dei segretari comunali e provinciali (3.8)	34.516	0,0	-5.507	16,0	29.009	0,0	28.949	-	-59
Spese di personale per il programma	27.991	0,0	-1.122	4,0	26.869	0,0	26.809	-	-59
Gestione e assistenza del personale dell'Albo dei segretari comunali	19	0,0	-17	88,3	2	0,0	2	-	-
Albo segretari comunali	3.330	0,0	-1.832	55,0	1.498	0,0	1.498	-	-
Formazione specialistica dei dirigenti delle amministrazioni locali	3.176	0,0	-2.536	79,9	640	0,0	640	-	-
Interventi e cooperazione istituzionale nei confronti delle autonomie locali (3.9)	65.035	0,0	28.228	43,4	93.263	0,0	87.737	-	-5.526
Spese di personale per il programma	22.274	0,0	31	0,1	22.305	0,0	21.660	-	-645
Servizi anagrafici, stato civile e formazione	6.506	0,0	4.294	66,0	10.800	0,0	10.784	-	-16
Servizi elettorali	1.504	0,0	52.950	3520,9	54.454	0,0	54.393	-	-61

TABELLA N. 2 RISULTATI DI SPESA DELLA GESTIONE DI COMPETENZA PER MISSIONE/PROGRAMMA/AZIONE

MIGLIAIA DI EURO

MISSIONE/PROGRAMMA/AZIONE	PREVISIONI INIZIALI		VARIAZIONI (B)	%	PREVISIONI DEFINITIVE		IMPEGNI		DIFFERENZE (D-C)
	VALORI ASSOLUTI (A)	COMP. %			VALORI ASSOLUTI (C)	COMP. %	VALORI ASSOLUTI (D)	COMP. %	
Supporto ai Prefetti	787	0,0	-563	71,6	224	0,0	210	-	-13
Gestione, assistenza e formazione della categoria dei segretari generali delle comunità montane e dei consorzi dei Comuni	15	0,0	-	-	14	0,0	12	-	-2
Gestione della carta d'identità elettronica	33.948	0,0	-28.482	83,9	5.466	0,0	677	-	-4.789
Elaborazione, quantificazione e assegnazione delle risorse finanziarie da attribuire agli enti locali (3.10)	8.770.954	1,0	3.985.776	45,4	12.756.730	1,4	12.685.600	1,5	-71.131
Spese di personale per il programma	3.893	0,0	407	10,5	4.300	0,0	4.111	-	-189
Ripartizione risorse agli Enti Locali da devoluzione fiscalità	6.373.659	0,7	2.168.721	34,0	8.542.381	1,0	8.542.381	1,0	-
Attribuzione risorse agli Enti Locali a compensazione di minori entrate da fiscalità	603.302	0,1	61.389	10,2	664.691	0,1	664.691	-	-
Attribuzione contributi specifici in favore di determinati Enti Locali	92.602	0,0	716.997	774,3	809.598	0,1	794.981	-	-14.717
Ammortamento mutui per interventi specifici a favore degli Enti Locali	148.744	0,0	-321	0,2	148.423	0,0	148.423	-	-
Contributi a rimborso maggiori spese degli Enti Locali per contenimento tariffe servizi pubblici	20.718	0,0	2.000	9,7	22.718	0,0	22.118	-	-600
Anticipazioni per risanamento Enti Locali e contributi in conto interessi per operazioni di indebitamento	225.158	0,0	-799	0,4	224.360	0,0	212.297	-	-12.063
Trasferimenti ai Comuni per il contrasto all'evasione fiscale e contributiva	28.000	0,0	-10.000	35,7	18.000	0,0	13.320	-	-4.680
Supporto all'attività di elaborazione e assegnazione dei trasferimenti erariali	608	0,0	-311	51,1	297	0,0	292	-	-6
Federalismo amministrativo	7.849	0,0	-4.000	51,0	3.849	0,0	-	-	-3.849
Concorso dello Stato al finanziamento dei bilanci degli Enti Locali	796.421	0,1	1.051.693	132,1	1.848.114	0,2	1.813.087	-	-35.027
Contributi a Province e città metropolitane per interventi relativi alla viabilità e all'edilizia scolastica	470.000	0,1	-	-	470.000	0,1	470.000	-	-
L'Italia in Europa e nel mondo (4)	26.083.348	3,0	-276.956	1,1	25.806.391	2,9	23.625.527	2,8	-2.180.864
Protocollo internazionale (4.1)	7.114	0,0	942	13,2	8.056	0,0	6.267	-	-1.789

TABELLA N. 2 RISULTATI DI SPESA DELLA GESTIONE DI COMPETENZA PER MISSIONE/PROGRAMMA/AZIONE

MIGLIAIA DI EURO

MISSIONE/PROGRAMMA/AZIONE	PREVISIONI INIZIALI		VARIAZIONI		PREVISIONI DEFINITIVE	IMPEGNI		DIFFERENZE (D-C)	
	VALORI ASSOLUTI (A)	COMP. %	(B)	% (B/A)		VALORI ASSOLUTI (C)	COMP. %		VALORI ASSOLUTI (D)
Spese di personale per il programma	4.904	0,0	433	8,8	5.337	0,0	3.598	-	-1.739
Visite ufficiali, eventi internazionali e rapporti con il corpo diplomatico-consolare	2.210	0,0	509	23,0	2.719	0,0	2.669	-	-50
Cooperazione allo sviluppo (4.2)	949.997	0,1	200.902	21,1	1.150.899	0,1	1.127.730	-	-23.169
Spese di personale per il programma	8.651	0,0	658	7,6	9.309	0,0	7.696	-	-1.613
Iniziativa della Cooperazione italiana in ambito multilaterale e per attività di emergenza	524.282	0,1	38.720	7,4	563.002	0,1	562.778	-	-224
Attività di indirizzo, valutazione e controllo della cooperazione allo sviluppo	2.502	0,0	-518	20,7	1.983	0,0	1.409	-	-574
Attuazione delle politiche di cooperazione dell'Agenzia italiana per la cooperazione allo sviluppo	414.562	0,0	162.042	39,1	576.604	0,1	555.847	-	-20.757
Cooperazione economica e relazioni internazionali (4.4)	41.013	0,0	7.453	18,2	48.466	0,0	35.474	-	-12.992
Spese di personale per il programma	13.010	0,0	550	4,2	13.560	0,0	8.216	-	-5.344
Cooperazione politica ed economica con i paesi e le organizzazioni regionali dell'Asia, dell'America Latina e dell'Africa subsahariana	3.294	0,0	6.753	205,0	10.047	0,0	10.009	-	-38
Cooperazione multilaterale in campo economico, commerciale e finanziario	24.709	0,0	150	0,6	24.859	0,0	17.249	-	-7.610
Promozione della pace e sicurezza internazionale (4.6)	456.126	0,1	146.463	32,1	602.589	0,1	536.368	-	-66.221
Spese di personale per il programma	11.055	0,0	489	4,4	11.544	0,0	9.227	-	-2.318
Rapporti politici internazionali e diritti umani	444.023	0,1	-662	0,1	443.361	0,1	379.731	-	-63.630
Sicurezza, disarmo e processi di stabilizzazione nelle aree di crisi	1.049	0,0	146.635	13982,5	147.684	0,0	147.411	-	-273
Integrazione europea (4.7)	19.152	0,0	2.431	12,7	21.583	0,0	19.991	-	-1.592
Spese di personale per il programma	7.421	0,0	402	5,4	7.823	0,0	7.073	-	-750
Politiche dell'Unione Europea	2.697	0,0	-183	6,8	2.514	0,0	2.497	-	-17
Accordi economici e politiche di sviluppo con i Paesi dell'Europa	9.034	0,0	2.212	24,5	11.246	0,0	10.421	-	-825

TABELLA N. 2 RISULTATI DI SPESA DELLA GESTIONE DI COMPETENZA PER MISSIONE/PROGRAMMA/AZIONE

MIGLIAIA DI EURO

MISSIONE/PROGRAMMA/AZIONE	PREVISIONI INIZIALI		VARIAZIONI (B)	%	PREVISIONI DEFINITIVE		IMPEGNI		DIFFERENZE (D-C)
	VALORI ASSOLUTI (A)	COMP. %			VALORI ASSOLUTI (C)	COMP. %	VALORI ASSOLUTI (D)	COMP. %	
Italiani nel mondo e politiche migratorie (4.8)	231.380	0,0	-46.100	19,9	185.280	0,0	182.375	-	-2.906
Spese di personale per il programma	6.888	0,0	486	7,1	7.374	0,0	4.606	-	-2.768
Politiche e servizi per gli italiani nel mondo	2.549	0,0	287	11,3	2.836	0,0	2.714	-	-122
Cooperazione migratoria	221.943	0,0	-46.873	21,1	175.070	0,0	175.054	-	-15
Promozione del sistema Paese (4.9)	175.003	0,0	7.201	4,1	182.205	0,0	162.284	-	-19.921
Spese di personale per il programma	11.566	0,0	1.109	9,6	12.675	0,0	9.159	-	-3.515
Promozione e diffusione della lingua e della cultura italiana all'estero	75.011	0,0	-5.269	7,0	69.742	0,0	65.047	-	-4.695
Internazionalizzazione del sistema produttivo e cooperazione scientifica e tecnologica in ambito internazionale	36.623	0,0	2.107	5,8	38.729	0,0	38.379	-	-350
Risorse da destinare al personale in servizio presso le istituzioni scolastiche all'estero	51.804	0,0	9.255	17,9	61.059	0,0	49.698	-	-11.360
Partecipazione italiana alle politiche di bilancio in ambito UE (4.10)	22.833.841	2,7	-645.225	2,8	22.188.616	2,5	20.201.133	2,4	-1.987.483
Partecipazione al bilancio UE	17.800.000	2,1	-600.000	3,4	17.200.000	1,9	15.250.409	1,8	-1.949.591
Attuazione delle politiche comunitarie in ambito nazionale	5.033.841	0,6	-45.225	0,9	4.988.616	0,6	4.950.724	-	-37.892
Politica economica e finanziaria in ambito internazionale (4.11)	694.982	0,1	14.241	2,0	709.222	0,1	666.171	-	-43.051
Politiche di cooperazione economica in ambito internazionale	4.671	0,0	244	5,2	4.915	0,0	4.892	-	-23
Partecipazione a banche, fondi ed organismi internazionali	640.311	0,1	13.996	2,2	654.307	0,1	611.278	-	-43.029
Cancellazione debito paesi poveri	50.000	0,0	-	-	50.000	0,0	50.000	-	-
Presenza dello Stato all'estero tramite le strutture diplomatico-consolari (4.12)	76.182	0,0	22.668	29,8	98.851	0,0	98.604	-	-246
Spese di personale per il programma	2.027	0,0	-	-	2.027	0,0	1.781	-	-246
Dotazioni finanziarie e strumentali all'estero	74.156	0,0	22.668	30,6	96.824	0,0	96.824	-	-
Rappresentanza all'estero e servizi ai cittadini e alle imprese (4.13)	574.795	0,1	-405	0,1	574.390	0,1	560.255	-	-14.135

TABELLA N. 2 RISULTATI DI SPESA DELLA GESTIONE DI COMPETENZA PER MISSIONE/PROGRAMMA/AZIONE

MIGLIAIA DI EURO

MISSIONE/PROGRAMMA/AZIONE	PREVISIONI INIZIALI		VARIAZIONI (B)	%(B/A)	PREVISIONI DEFINITIVE		IMPEGNI		DIFFERENZE (D-C)
	VALORI ASSOLUTI (A)	COMP. %(A)			VALORI ASSOLUTI (C)	COMP. %(C)	VALORI ASSOLUTI (D)	COMP. %(D)	
Spese di personale per il programma all'estero	112.842	0,0	1.687	1,5	114.529	0,0	125.136	-	10.607
Risorse connesse all'impiego di personale all'estero	460.654	0,1	-2.193	0,5	458.461	0,1	433.848	-	-24.613
Programmazione, distribuzione ed avvicendamento del personale in Italia e all'estero, servizi ed aggiornamento professionale	1.299	0,0	101	7,8	1.400	0,0	1.271	-	-129
Coordinamento dell'Amministrazione in ambito internazionale (4.14)	16.652	0,0	10.576	63,5	27.228	0,0	21.212	-	-6.016
Spese di personale per il programma	11.293	0,0	2.265	20,1	13.559	0,0	10.506	-	-3.053
Programmazione e coordinamento dell'Amministrazione	3.240	0,0	499	15,4	3.739	0,0	3.713	-	-26
Tutela dei connazionali nelle crisi internazionali	1.980	0,0	7.733	390,5	9.713	0,0	6.844	-	-2.869
Attività di controllo e prevenzione dell'Autorità Nazionale - UAMA per i materiali d'armamento	139	0,0	79	56,9	217	0,0	149	-	-68
Comunicazione in ambito internazionale (4.15)	3.699	0,0	411	11,1	4.109	0,0	3.896	-	-214
Spese di personale per il programma	2.747	0,0	386	14,0	3.132	0,0	2.919	-	-213
Comunicazione istituzionale e rapporti con i media	952	0,0	25	2,6	977	0,0	976	-	-
Sicurezza delle strutture in Italia e all'estero e controlli ispettivi. (4.17)	3.411	0,0	1.486	43,6	4.897	0,0	3.768	-	-1.129
Spese di personale per il programma	2.951	0,0	200	6,8	3.152	0,0	2.023	-	-1.129
Sicurezza e controlli delle strutture dell'Amministrazione	459	0,0	1.286	280,1	1.745	0,0	1.745	-	-
Difesa e sicurezza del territorio (5)	19.824.756	2,3	1.803.822	9,1	21.628.578	2,4	21.337.131	2,5	-291.447
Approntamento e impiego Carabinieri per la difesa e la sicurezza (5.1)	6.025.710	0,7	737.602	12,2	6.763.311	0,8	6.700.910	-	-62.401
Spese di personale per il programma	5.686.715	0,7	619.978	10,9	6.306.692	0,7	6.244.291	-	-62.401
Comando, pianificazione, coordinamento e controllo di vertice. Sostegno logistico e amministrativo	248.557	0,0	-18.489	7,4	230.068	0,0	230.068	-	-
Approntamento ed impiego delle unità operative per l'espletamento dei compiti militari e di polizia	40.914	0,0	65.657	160,5	106.571	0,0	106.571	-	-
Formazione ed addestramento del personale	4.683	0,0	2.113	45,1	6.796	0,0	6.796	-	-

TABELLA N. 2 RISULTATI DI SPESA DELLA GESTIONE DI COMPETENZA PER MISSIONE/PROGRAMMA/AZIONE

MIGLIAIA DI EURO

MISSIONE/PROGRAMMA/AZIONE	PREVISIONI INIZIALI		VARIAZIONI (B)	%	PREVISIONI DEFINITIVE		IMPEGNI		DIFFERENZE (D-C)
	VALORI ASSOLUTI (A)	COMP. %			VALORI ASSOLUTI (C)	COMP. %	VALORI ASSOLUTI (D)	COMP. %	
Ammodernamento/Rinnovo dello Strumento Operativo	25.634	0,0	9.787	38,2	35.421	0,0	35.421	-	-
Gestione e assistenza del personale dell'Arma	19.206	0,0	22.653	117,9	41.859	0,0	41.859	-	-
Approntamento e impiego delle unità operative dell'Arma dei Carabinieri per le missioni internazionali	-	-	35.903	-	35.903	0,0	35.903	-	-
Approntamento e impiego delle forze terrestri (5.2)	4.689.384	0,5	922.690	19,7	5.612.075	0,6	5.546.281	-	-65.794
Spese di personale per il programma	4.587.670	0,5	583.745	12,7	5.171.415	0,6	5.105.815	-	-65.600
Comando, pianificazione, coordinamento e controllo di vertice delle forze terrestri	823	0,0	1.332	161,8	2.155	0,0	2.155	-	-
Approntamento ed impiego delle unità operative per l'espletamento dei compiti militari delle forze terrestri	32.055	0,0	7.586	23,7	39.641	0,0	39.641	-	-
Formazione militare del personale delle forze terrestri	8.912	0,0	-994	11,1	7.918	0,0	7.917	-	-1
Sostegno logistico e supporto territoriale delle forze terrestri	45.365	0,0	70.731	155,9	116.097	0,0	116.029	-	-68
Approntamento e impiego delle unità operative delle forze terrestri per le missioni internazionali	-	-	242.368	-	242.368	0,0	242.243	-	-125
Gestione e assistenza per il personale delle forze terrestri	14.559	0,0	17.922	123,1	32.481	0,0	32.481	-	-
Approntamento e impiego delle forze navali (5.3)	1.926.912	0,2	348.457	18,1	2.275.370	0,3	2.235.268	-	-40.101
Spese di personale per il programma	1.856.837	0,2	194.861	10,5	2.051.698	0,2	2.012.163	-	-39.535
Comando, pianificazione, coordinamento e controllo di vertice delle forze navali	362	0,0	246	67,9	608	0,0	608	-	-
Approntamento ed impiego delle unità operative per l'espletamento dei compiti militari delle forze navali	16.097	0,0	8.275	51,4	24.371	0,0	24.269	-	-103
Formazione militare del personale delle forze navali	4.915	0,0	4.292	87,3	9.207	0,0	9.201	-	-6
Sostegno logistico e supporto territoriale delle forze navali	43.605	0,0	19.024	43,6	62.629	0,0	62.581	-	-48
Approntamento e impiego delle unità operative delle forze navali per le missioni internazionali	-	-	111.721	-	111.721	0,0	111.317	-	-405

TABELLA N. 2 RISULTATI DI SPESA DELLA GESTIONE DI COMPETENZA PER MISSIONE/PROGRAMMA/AZIONE

MIGLIAIA DI EURO

MISSIONE/PROGRAMMA/AZIONE	PREVISIONI INIZIALI		VARIAZIONI (B)	%	PREVISIONI DEFINITIVE		IMPEGNI		DIFFERENZE (D-C)
	VALORI ASSOLUTI (A)	COMP. %			VALORI ASSOLUTI (C)	COMP. %	VALORI ASSOLUTI (D)	COMP. %	
Gestione e assistenza per il personale delle forze navali	5.097	0,0	10.038	197,0	15.135	0,0	15.129	-	-5
Approntamento e impiego delle forze aeree (5.4)	2.457.859	0,3	369.041	15,0	2.826.900	0,3	2.803.652	-	-23.248
Spese di personale per il programma	2.322.137	0,3	176.320	7,6	2.498.457	0,3	2.475.522	-	-22.935
Comando, pianificazione, coordinamento e controllo di vertice delle forze aeree	572	0,0	-138	24,1	434	0,0	434	-	-
Approntamento ed impiego delle unità operative per l'espletamento dei compiti militari delle forze aeree	58.441	0,0	-5.040	8,6	53.401	0,0	53.394	-	-6
Formazione militare del personale delle forze aeree	4.875	0,0	23.372	479,5	28.247	0,0	28.247	-	-
Sostegno logistico e supporto territoriale delle forze aeree	39.731	0,0	20.564	51,8	60.296	0,0	60.039	-	-256
Trasporto aereo di Stato	25.861	0,0	13.650	52,8	39.511	0,0	39.511	-	-
Approntamento e impiego delle unità operative delle forze aeree per le missioni internazionali	-	-	130.749	-	130.749	0,0	130.700	-	-50
Gestione e assistenza per il personale delle forze aeree	6.242	0,0	9.563	153,2	15.805	0,0	15.805	-	-
Pianificazione generale delle Forze Armate e approvvigionamenti militari (5.6)	3.727.644	0,4	415.572	11,1	4.143.215	0,5	4.051.020	-	-92.195
Spese di personale per il programma	640.243	0,1	61.919	9,7	702.162	0,1	700.700	-	-1.463
Comando, pianificazione, coordinamento e controllo di vertice interforze - area tecnico/operativa	2.143	0,0	-963	44,9	1.180	0,0	1.064	-	-116
Acquisizione e mantenimento delle qualifiche e della capacità operativa delle unità	4.559	0,0	-2.099	46,1	2.459	0,0	2.459	-	-
Formazione militare del personale	3.553	0,0	4.521	127,2	8.074	0,0	8.062	-	-12
Sostegno logistico e supporto territoriale delle forze armate	206.838	0,0	20.007	9,7	226.845	0,0	226.293	-	-553
Ammodernamento, rinnovamento e sostegno delle capacità dello Strumento Militare	2.126.625	0,2	172.180	8,1	2.298.804	0,3	2.212.475	-	-86.329
Pianificazione generale, direzione e coordinamento di vertice - area tecnico/amministrativa e tecnico/industriale	3.303	0,0	7.284	220,5	10.587	0,0	10.532	-	-55
Approvvigionamenti comuni a supporto dell'area tecnico operativa	458.449	0,1	199.260	43,5	657.709	0,1	654.622	-	-3.087

TABELLA N. 2 RISULTATI DI SPESA DELLA GESTIONE DI COMPETENZA PER MISSIONE/PROGRAMMA/AZIONE

MIGLIAIA DI EURO

MISSIONE/PROGRAMMA/AZIONE	PREVISIONI INIZIALI		VARIAZIONI (B)	%	PREVISIONI DEFINITIVE		IMPEGNI		DIFFERENZE (D-C)
	VALORI ASSOLUTI (A)	COMP. %			VALORI ASSOLUTI (C)	COMP. %	VALORI ASSOLUTI (D)	COMP. %	
Aggiornamento, specializzazione e qualificazione tecnica e amministrativa del personale della Difesa	481	0,0	-256	53,3	224	0,0	224	-	-
Ricerca tecnologica nel settore della difesa	48.140	0,0	174	0,4	48.314	0,0	48.314	-	-
Gestione e assistenza del personale militare	233.309	0,0	-179.986	77,1	53.323	0,0	53.084	-	-239
Servizi generali e supporto alle missioni internazionali	-	-	133.532	-	133.532	0,0	133.190	-	-342
Missioni internazionali (5.8)	997.247	0,1	-989.540	99,2	7.707	0,0	-	-	-7.707
Missioni internazionali	997.247	0,1	-989.540	99,2	7.707	0,0	-	-	-7.707
Giustizia (6)	8.207.234	1,0	525.148	6,4	8.732.382	1,0	8.372.136	1,0	-360.247
Amministrazione penitenziaria (6.1)	2.665.120	0,3	214.590	8,1	2.879.710	0,3	2.770.126	-	-109.584
Spese di personale per il programma (personale amministrativo e magistrati)	221.385	0,0	12.077	5,5	233.462	0,0	216.440	-	-17.022
Spese di personale per il programma (polizia penitenziaria)	1.944.303	0,2	153.991	7,9	2.098.294	0,2	2.022.389	-	-75.905
Servizi tecnici e logistici connessi alla custodia delle persone detenute	225.530	0,0	32.038	14,2	257.568	0,0	247.766	-	-9.802
Accoglienza, trattamento penitenziario e politiche di reinserimento delle persone sottoposte a misure giudiziarie	224.770	0,0	4.567	2,0	229.337	0,0	226.827	-	-2.510
Realizzazione di nuove infrastrutture, potenziamento e ristrutturazione nell'ambito dell'edilizia carceraria	25.632	0,0	5.951	23,2	31.582	0,0	31.421	-	-161
Supporto per l'erogazione dei servizi penitenziari	15.353	0,0	5.709	37,2	21.062	0,0	18.924	-	-2.138
Gestione e assistenza del personale del programma Amministrazione penitenziaria	7.898	0,0	257	3,3	8.155	0,0	6.131	-	-2.024
Trattamento provvisorio di pensione per il corpo di Polizia Penitenziaria	250	0,0	-	-	250	0,0	228	-	-22
Giustizia civile e penale (6.2)	3.861.131	0,4	112.562	2,9	3.973.693	0,5	3.786.952	-	-186.742
Spese di personale per il programma (personale civile)	1.438.326	0,2	58.715	4,1	1.497.041	0,2	1.381.075	-	-115.967
Spese di personale per il programma (magistrati)	1.747.524	0,2	8.848	0,5	1.756.373	0,2	1.704.956	-	-51.417

TABELLA N. 2 RISULTATI DI SPESA DELLA GESTIONE DI COMPETENZA PER MISSIONE/PROGRAMMA/AZIONE

MIGLIAIA DI EURO

MISSIONE/PROGRAMMA/AZIONE	PREVISIONI INIZIALI		VARIAZIONI (B)	%	PREVISIONI DEFINITIVE		IMPEGNI		DIFFERENZE (D-C)
	VALORI ASSOLUTI (A)	COMP. %			VALORI ASSOLUTI (C)	COMP. %	VALORI ASSOLUTI (D)	COMP. %	
Attività di verbalizzazione atti processuali e videoconferenza nell'ambito dei procedimenti giudiziari	47.571	0,0	-300	0,6	47.271	0,0	47.193	-	-77
Trasferimenti in favore della Scuola Superiore della Magistratura	10.503	0,0	-	-	10.503	0,0	10.503	-	-
Sviluppo degli strumenti di innovazione tecnologica in materia informatica e telematica per l'erogazione dei servizi di giustizia	65.766	0,0	59.866	91,0	125.632	0,0	120.809	-	-4.823
Funzionamento uffici giudiziari	475.687	0,1	60.692	12,8	536.379	0,1	522.417	-	-13.962
Efficientamento del sistema giudiziario	75.755	0,0	-75.260	99,3	495	0,0	-	-	-495
Giustizia minorile e di comunità' (6.3)	236.428	0,0	16.599	7,0	253.027	0,0	221.806	-	-31.221
Spese di personale per il programma (personale amministrativo e magistrati)	122.358	0,0	3.530	2,9	125.888	0,0	121.956	-	-3.932
Spese di personale per il programma (polizia Penitenziaria)	57.054	0,0	7.107	12,5	64.161	0,0	42.387	-	-21.774
Trattamento, interventi e politiche di reinserimento delle persone sottoposte a misure giudiziarie, attuazione provvedimenti autorità giudiziaria	29.920	0,0	4.086	13,7	34.007	0,0	33.459	-	-547
Realizzazione di nuove infrastrutture, potenziamento e ristrutturazione per la giustizia minorile e di comunità	7.817	0,0	471	6,0	8.288	0,0	8.058	-	-230
Supporto per l'erogazione dei servizi per la giustizia minorile e di comunità	18.884	0,0	846	4,5	19.729	0,0	15.508	-	-4.221
Cooperazione internazionale in materia civile minorile	48	0,0	-2	4,1	46	0,0	17	-	-29
Gestione del personale per il programma Giustizia minorile e di comunità	349	0,0	560	160,6	908	0,0	420	-	-488
Giustizia tributaria (6.5)	193.305	0,0	46.714	24,2	240.019	0,0	229.277	-	-10.742
Spese di personale per il programma	84.166	0,0	22.721	27,0	106.886	0,0	99.948	-	-6.938
Contenzioso tributario e Garanzia dei diritti del contribuente	109.139	0,0	23.994	22,0	133.133	0,0	129.328	-	-3.804
Servizi di gestione amministrativa per l'attività giudiziaria (6.6)	1.043.446	0,1	124.724	12,0	1.168.170	0,1	1.146.213	-	-21.957
Spese di personale per il programma (personale civile)	11.308	0,0	225	2,0	11.533	0,0	9.940	-	-1.593

TABELLA N. 2 RISULTATI DI SPESA DELLA GESTIONE DI COMPETENZA PER MISSIONE/PROGRAMMA/AZIONE

MIGLIAIA DI EURO

MISSIONE/PROGRAMMA/AZIONE	PREVISIONI INIZIALI		VARIAZIONI (B)	%	PREVISIONI DEFINITIVE		IMPEGNI		DIFFERENZE (D-C)
	VALORI ASSOLUTI (A)	COMP. %			VALORI ASSOLUTI (C)	COMP. %	VALORI ASSOLUTI (D)	COMP. %	
Spese di personale per il programma (magistrati)	4.425	0,0	-	-	4.425	0,0	4.113	-	-312
Magistratura onoraria	147.950	0,0	-9.085	6,1	138.865	0,0	123.855	-	-15.010
Supporto allo svolgimento dei procedimenti giudiziari attraverso le spese di giustizia	465.691	0,1	118.898	25,5	584.589	0,1	584.589	-	-
Supporto allo svolgimento dei procedimenti giudiziari attraverso intercettazioni	230.719	0,0	9.000	3,9	239.719	0,0	239.719	-	-
Equa ripartizione in caso di violazione del termine ragionevole del processo	172.400	0,0	-	-	172.400	0,0	171.045	-	-1.355
Supporto all'erogazione dei servizi di giustizia	5.387	0,0	5.081	94,3	10.469	0,0	9.064	-	-1.405
Cooperazione internazionale in materia civile e penale	2.393	0,0	-212	8,8	2.182	0,0	49	-	-2.133
Abilitazione alla professione forense e accesso alla professione notarile	3.173	0,0	816	25,7	3.989	0,0	3.839	-	-150
Giustizia amministrativa (6.7)	173.355	0,0	9.946	5,7	183.301	0,0	183.301	-	-
Giustizia amministrativa	173.355	0,0	9.946	5,7	183.301	0,0	183.301	-	-
Autogoverno della magistratura (6.8)	34.449	0,0	13	0,0	34.462	0,0	34.462	-	-
Garanzia dell'autonomia e indipendenza dell'ordine giudiziario	34.449	0,0	13	0,0	34.462	0,0	34.462	-	-
Ordine pubblico e sicurezza (7)	10.252.917	1,2	960.522	9,4	11.213.439	1,3	10.999.652	1,3	-213.787
Sicurezza democratica (7.4)	634.569	0,1	73.206	11,5	707.776	0,1	707.776	-	-
Sistema di informazione per la sicurezza della Repubblica	634.569	0,1	73.206	11,5	707.776	0,1	707.776	-	-
Concorso della Guardia di Finanza alla sicurezza pubblica (7.5)	1.485.760	0,2	174.770	11,8	1.660.529	0,2	1.581.842	-	-78.687
Spese di personale per il programma	1.272.119	0,1	130.792	10,3	1.402.910	0,2	1.325.683	-	-77.228
Gestione e assistenza del personale del Corpo della Guardia di Finanza	1.448	0,0	53	3,7	1.501	0,0	1.499	-	-1
Contrasto alla criminalità, operazioni di polizia aereo marittima, ambientale e di tutela del patrimonio artistico	39.844	0,0	-329	0,8	39.515	0,0	39.424	-	-91
Sicurezza pubblica, controllo del territorio e tutela dell'ordine pubblico	93.505	0,0	4.999	5,3	98.504	0,0	97.137	-	-1.367

TABELLA N. 2 RISULTATI DI SPESA DELLA GESTIONE DI COMPETENZA PER MISSIONE/PROGRAMMA/AZIONE

MIGLIAIA DI EURO

MISSIONE/PROGRAMMA/AZIONE	PREVISIONI INIZIALI		VARIAZIONI (B)	%	PREVISIONI DEFINITIVE		IMPEGNI		DIFFERENZE (D-C)
	VALORI ASSOLUTI (A)	COMP. %			VALORI ASSOLUTI (C)	COMP. %	VALORI ASSOLUTI (D)	COMP. %	
Reclutamento, specializzazione e qualificazione a supporto dell'ordine pubblico, della sicurezza e del controllo del territorio ed a contrasto alla criminalità	2.360	0,0	6	0,2	2.366	0,0	2.365	-	-
Investimenti finalizzati al miglioramento e ammodernamento delle strutture, dei mezzi e delle dotazioni	76.484	0,0	39.250	51,3	115.734	0,0	115.734	-	-
Sicurezza e controllo nei mari, nei porti e sulle coste (7.7)	724.048	0,1	71.915	9,9	795.963	0,1	798.842	-	2.879
Spese di personale per il programma (personale militare)	541.426	0,1	37.247	6,9	578.673	0,1	577.858	-	-815
Spese di personale per il programma (personale civile)	20.281	0,0	604	3,0	20.884	0,0	20.587	-	-297
Gestione ed assistenza del personale del Corpo delle Capitanerie di porto	286	0,0	377	131,5	663	0,0	662	-	-1
Trattamenti provvisori di pensione	7.580	0,0	-	-	7.580	0,0	7.580	-	-
Controllo e vigilanza a tutela delle coste, del mare e delle sue risorse	32.245	0,0	3.089	9,6	35.334	0,0	35.305	-	-29
Salvaguardia della vita umana in mare	44.130	0,0	5.956	13,5	50.086	0,0	50.079	-	-7
Sicurezza e controllo della navigazione	27.628	0,0	3.544	12,8	31.173	0,0	31.056	-	-117
Potenziamento relativo alla componente aeronavale e dei sistemi di telecomunicazione del Corpo delle Capitanerie di porto	50.472	0,0	21.099	41,8	71.570	0,0	75.715	-	4.145
Contrasto al crimine, tutela dell'ordine e della sicurezza pubblica (7.8)	6.367.808	0,7	824.994	13,0	7.192.802	0,8	7.060.285	-	-132.517
Spese di personale per il programma (personale civile)	350.289	0,0	26.713	7,6	377.002	0,0	367.767	-	-9.236
Spese di personale per il programma (Polizia di Stato)	5.474.511	0,6	552.679	10,1	6.027.190	0,7	5.927.306	-	-99.883
Gestione e assistenza del personale della Polizia di Stato	11.476	0,0	3.287	28,6	14.762	0,0	11.061	-	-3.702
Formazione ed addestramento della Polizia di Stato	118.406	0,0	-31.557	26,7	86.849	0,0	84.702	-	-2.147
Potenziamento e ammodernamento della Polizia di Stato	86.173	0,0	72.867	84,6	159.040	0,0	152.274	-	-6.766

TABELLA N. 2 RISULTATI DI SPESA DELLA GESTIONE DI COMPETENZA PER MISSIONE/PROGRAMMA/AZIONE

MIGLIAIA DI EURO

MISSIONE/PROGRAMMA/AZIONE	PREVISIONI INIZIALI		VARIAZIONI (B)	%	PREVISIONI DEFINITIVE		IMPEGNI		DIFFERENZE (D-C)
	VALORI ASSOLUTI (A)	COMP. %			VALORI ASSOLUTI (C)	COMP. %	VALORI ASSOLUTI (D)	COMP. %	
Servizi di prevenzione, controllo del territorio e sicurezza stradale	180.817	0,0	145.198	80,3	326.014	0,0	323.922	-	-2.092
Contrasto all'immigrazione clandestina e sicurezza delle frontiere e delle principali stazioni ferroviarie	144.579	0,0	53.432	37,0	198.010	0,0	189.476	-	-8.535
Servizi speciali di pubblica sicurezza	1.559	0,0	2.375	152,4	3.934	0,0	3.778	-	-156
Servizio permanente dell'Arma dei Carabinieri per la tutela dell'ordine e la sicurezza pubblica (7.9)	429.364	0,0	-104.355	24,3	325.009	0,0	324.544	-	-465
Risorse da assegnare per competenze accessorie destinate all'Arma dei Carabinieri	130.356	0,0	-115.120	88,3	15.237	0,0	15.237	-	-
Partecipazione dell'Arma dei Carabinieri all'attività di prevenzione e contrasto al crimine	144.289	0,0	10.771	7,5	155.060	0,0	154.926	-	-134
Partecipazione dell'Arma dei Carabinieri all'attività di ordine pubblico e pubblico soccorso	154.719	0,0	-6	0,0	154.712	0,0	154.382	-	-330
Pianificazione e coordinamento Forze di polizia (7.10)	611.367	0,1	-80.007	13,1	531.359	0,1	526.362	-	-4.997
Risorse da assegnare per competenze accessorie destinate alle Forze di Polizia	75.260	0,0	-62.468	83,0	12.792	0,0	12.735	-	-57
Formazione ed addestramento delle Forze di Polizia	73.289	0,0	-53.444	72,9	19.846	0,0	19.459	-	-387
Potenziamento e ammodernamento delle Forze di Polizia	106.853	0,0	15.262	14,3	122.115	0,0	120.545	-	-1.570
Partecipazione delle Forze di Polizia all'attività di contrasto al crimine	97.248	0,0	-6.842	7,0	90.406	0,0	90.020	-	-386
Partecipazione delle Forze di Polizia all'attività di ordine pubblico e pubblico soccorso	91.548	0,0	15.095	16,5	106.643	0,0	106.630	-	-13
Spese di carattere riservato per: l'attuazione dei programmi di protezione, lotta alla criminalità organizzata, traffico illecito di stupefacenti	83.148	0,0	8.845	10,6	91.993	0,0	90.261	-	-1.732
Speciali elargizioni in favore delle vittime del dovere e delle loro famiglie	84.020	0,0	3.545	4,2	87.564	0,0	86.711	-	-853
Ammodernamento mutui per potenziamento e ammodernamento delle Forze di Polizia	-	-	-	-	-	-	-	-	-
Soccorso civile (8)	4.837.525	0,6	1.176.518	24,3	6.014.043	0,7	5.950.841	0,7	-63.201
Gestione del sistema nazionale di difesa civile (8.2)	5.165	0,0	813	15,7	5.978	0,0	5.554	-	-424

TABELLA N. 2 RISULTATI DI SPESA DELLA GESTIONE DI COMPETENZA PER MISSIONE/PROGRAMMA/AZIONE

MIGLIAIA DI EURO

MISSIONE/PROGRAMMA/AZIONE	PREVISIONI INIZIALI		VARIAZIONI (B)	%(B/A)	PREVISIONI DEFINITIVE		IMPEGNI		DIFFERENZE (D-C)
	VALORI ASSOLUTI (A)	COMP. %(A)			VALORI ASSOLUTI (C)	COMP. %(C)	VALORI ASSOLUTI (D)	COMP. %(D)	
Spese di personale per il programma	2.447	0,0	206	8,4	2.653	0,0	2.237	-	-416
Attività di difesa civile	768	0,0	72	9,4	840	0,0	837	-	-3
Assistenza alle popolazioni in occasione di pubbliche calamità	1.950	0,0	536	27,5	2.485	0,0	2.480	-	-5
Prevenzione dal rischio e soccorso pubblico (8.3)	1.926.187	0,2	402.888	20,9	2.329.075	0,3	2.306.326	-	-22.749
Spese di personale per il programma (personale civile)	18.456	0,0	1.043	5,6	19.499	0,0	17.770	-	-1.728
Spese di personale per il programma (Corpo Nazionale dei Vigili del Fuoco)	1.523.942	0,2	244.140	16,0	1.768.083	0,2	1.754.613	-	-13.470
Gestione e assistenza del personale dei Vigili del Fuoco	14.003	0,0	59.155	422,4	73.158	0,0	72.151	-	-1.007
Gestione del soccorso pubblico	181.182	0,0	50.711	28,0	231.894	0,0	226.738	-	-5.155
Servizi di prevenzione incendi e di vigilanza antincendio	10.992	0,0	-8.678	79,0	2.313	0,0	2.283	-	-30
Prevenzione e contrasto dei rischi non convenzionali e funzionamento della rete nazionale per il rilevamento della ricaduta radioattiva	12.504	0,0	-9.144	73,1	3.360	0,0	3.356	-	-3
Concorso della flotta aerea del Corpo Nazionale dei Vigili del Fuoco alla lotta attiva agli incendi boschivi	79.478	0,0	7.662	9,6	87.140	0,0	87.110	-	-30
Formazione ed addestramento dei Vigili del Fuoco	13.230	0,0	-7.193	54,4	6.037	0,0	6.031	-	-6
Ammodernamento e potenziamento dei Vigili del Fuoco	62.281	0,0	63.188	101,5	125.468	0,0	125.446	-	-22
Speciali elargizioni in favore delle vittime del dovere e delle famiglie dei Vigili del Fuoco	10.120	0,0	2.005	19,8	12.125	0,0	10.828	-	-1.297
Interventi per pubbliche calamità' (8.4)	1.900.140	0,2	771.056	40,6	2.671.196	0,3	2.661.540	-	-9.656
Sostegno alla ricostruzione	1.900.140	0,2	608.556	32,0	2.508.696	0,3	2.499.040	-	-9.656
Prevenzione rischio sismico	-	-	162.500	-	162.500	0,0	162.500	-	-
Protezione civile (8.5)	1.006.033	0,1	1.760	0,2	1.007.794	0,1	977.421	-	-30.372
Coordinamento del sistema di protezione civile	63.383	0,0	1.760	2,8	65.143	0,0	65.143	-	-
Protezione civile di primo intervento	291.183	0,0	-	-	291.183	0,0	291.183	-	-

TABELLA N. 2 RISULTATI DI SPESA DELLA GESTIONE DI COMPETENZA PER MISSIONE/PROGRAMMA/AZIONE

MIGLIAIA DI EURO

MISSIONE/PROGRAMMA/AZIONE	PREVISIONI INIZIALI		VARIAZIONI (B)	%	PREVISIONI DEFINITIVE		IMPEGNI		DIFFERENZE (D-C)
	VALORI ASSOLUTI (A)	COMP. %			VALORI ASSOLUTI (C)	COMP. %	VALORI ASSOLUTI (D)	COMP. %	
Interventi per emergenze diverse da calamità naturali	17.235	0,0	-	-	17.235	0,0	17.235	-	-
Ammortamento mutui e prestiti obbligazionari attivati a seguito di calamità naturali	634.232	0,1	-	-	634.232	0,1	603.860	-	-30.372
Agricoltura, politiche agroalimentari e pesca (9)	842.540	0,1	184.529	21,9	1.027.069	0,1	1.000.517	0,1	-26.551
Politiche europee ed internazionali e dello sviluppo rurale (9.2)	353.684	0,0	129.727	36,7	483.411	0,1	474.142	-	-9.268
Spese di personale per il programma	10.180	0,0	4.388	43,1	14.567	0,0	14.334	-	-234
Partecipazione ai processi decisionali per gli accordi internazionali e per la politica agricola comune e azioni di sostegno ai mercati	40.893	0,0	-853	2,1	40.039	0,0	39.643	-	-396
Politiche del sistema agricolo a livello nazionale ed internazionale per il settore dello sviluppo rurale e supporto per gli investimenti produttivi in agricoltura	12.871	0,0	1.100	8,6	13.971	0,0	13.628	-	-343
Piano irriguo nazionale	77.300	0,0	27.518	35,6	104.818	0,0	96.712	-	-8.107
Tutela settore agricolo a seguito di avversità climatiche, salvaguardia della biodiversità e del patrimonio genetico vegetale, servizio fitosanitario e contrasto epizootie	75.667	0,0	92.307	122,0	167.973	0,0	167.964	-	-9
Promozione della ricerca nel settore agricolo agroalimentare e rurale, miglioramento genetico vegetale	110.150	0,0	6.848	6,2	116.998	0,0	116.880	-	-118
Rilancio settore zootecnico e miglioramento genetico del bestiame	26.624	0,0	-1.581	5,9	25.043	0,0	24.980	-	-63
Attuazione delle convenzioni internazionali in materia ambientale e forestale	-	-	-	-	-	-	-	-	-
Vigilanza, prevenzione e repressione frodi nel settore agricolo, agroalimentare, agroindustriale e forestale (9.5)	39.849	0,0	9.059	22,7	48.907	0,0	47.258	-	-1.650
Spese di personale per il programma	32.080	0,0	7.009	21,8	39.090	0,0	38.283	-	-807
Prevenzione e repressione delle frodi e tutela della qualità dei prodotti agroalimentari	4.032	0,0	338	8,4	4.370	0,0	4.036	-	-334
Analisi di laboratorio ed attività di ricerca e sperimentazione analitica per il contrasto alle frodi agroalimentari	2.551	0,0	1.501	58,9	4.052	0,0	3.638	-	-414

TABELLA N. 2 RISULTATI DI SPESA DELLA GESTIONE DI COMPETENZA PER MISSIONE/PROGRAMMA/AZIONE

MIGLIAIA DI EURO

MISSIONE/PROGRAMMA/AZIONE	PREVISIONI INIZIALI		VARIAZIONI (B)	%	PREVISIONI DEFINITIVE		IMPEGNI		DIFFERENZE (D-C)
	VALORI ASSOLUTI (A)	COMP. %			VALORI ASSOLUTI (C)	COMP. %	VALORI ASSOLUTI (D)	COMP. %	
Azione anti frode svolta dal Comando dei Carabinieri Politiche Agricole a tutela del comparto agroalimentare per la corretta destinazione dei finanziamenti UE e la sicurezza alimentare	1.185	0,0	211	17,8	1.396	0,0	1.300	-	-96
Politiche competitive, della qualità, agroalimentare, della pesca, dell'ippica e mezzi tecnici di produzione (9.6)	449.008	0,1	45.743	10,2	494.751	0,1	479.117	-	-15.633
Spese di personale per il programma	18.316	0,0	1.305	7,1	19.621	0,0	19.077	-	-544
Interventi a favore del settore pesca e acquacoltura	42.101	0,0	6.868	16,3	48.969	0,0	41.559	-	-7.411
Competitività delle filiere agroalimentari, sviluppo delle imprese e della cooperazione per la valorizzazione del sistema agroalimentare italiano	206.613	0,0	15.813	7,7	222.426	0,0	216.358	-	-6.068
Sviluppo del sistema informativo agricolo nazionale	12.051	0,0	-11	0,1	12.039	0,0	11.648	-	-391
Interventi a favore del settore ippico	169.927	0,0	21.769	12,8	191.696	0,0	190.476	-	-1.220
Energia e diversificazione delle fonti energetiche (10)	226.193	0,0	195.089	86,2	421.281	0,0	397.789	0,0	-23.492
Sicurezza approvvigionamento, infrastrutture gas e petrolio e relativi mercati, relazioni comunitarie ed internazionali nel settore energetico (10.6)	48.649	0,0	-838	1,7	47.811	0,0	25.807	-	-22.004
Spese di personale per il programma	3.097	0,0	150	4,9	3.247	0,0	3.271	-	24
Sviluppo dei mercati del gas e petrolifero e delle risorse energetiche nazionali, sicurezza degli approvvigionamenti di energia e relazioni comunitarie e internazionali	45.552	0,0	-988	2,2	44.564	0,0	22.536	-	-22.028
Regolamentazione del settore elettrico, nucleare, delle energie rinnovabili e dell'efficienza energetica, ricerca per lo sviluppo sostenibile (10.7)	163.071	0,0	197.205	120,9	360.277	0,0	359.533	-	-744
Spese di personale per il programma	3.129	0,0	133	4,2	3.261	0,0	3.427	-	165
Iniziative relative al settore elettrico e nucleare, regolamentazione delle modalità di incentivazione dell'efficienza energetica e delle fonti rinnovabili.	16.418	0,0	96.573	588,2	112.990	0,0	112.081	-	-909
Ricerca in ambito energetico e ambientale con riferimento alle politiche di sviluppo sostenibile e all'efficienza energetica	143.525	0,0	100.500	70,0	244.025	0,0	244.025	-	-

TABELLA N. 2 RISULTATI DI SPESA DELLA GESTIONE DI COMPETENZA PER MISSIONE/PROGRAMMA/AZIONE

MIGLIAIA DI EURO

MISSIONE/PROGRAMMA/AZIONE	PREVISIONI INIZIALI		VARIAZIONI (B)	%	PREVISIONI DEFINITIVE		IMPEGNI		DIFFERENZE (D-C)
	VALORI ASSOLUTI (A)	COMP. %			VALORI ASSOLUTI (C)	COMP. %	VALORI ASSOLUTI (D)	COMP. %	
Innovazione, regolamentazione tecnica, gestione e controllo delle risorse del sottosuolo (10.8)	14.472	0,0	-1.278	8,8	13.194	0,0	12.450	-	-744
Spese di personale per il programma	3.561	0,0	221	6,2	3.782	0,0	3.971	-	189
Attività relative alle risorse energetiche nazionali del sottosuolo e delle materie prime strategiche in ambito minerario ed industriale	10.911	0,0	-1.499	13,7	9.412	0,0	8.478	-	-933
Competitività' e sviluppo delle imprese (11)	19.982.134	2,3	1.859.930	9,3	21.842.065	2,5	21.543.886	2,5	-298.178
Promozione e attuazione di politiche di sviluppo, competitività' e innovazione, di responsabilità' sociale d'impresa e movimento cooperativo (11.5)	3.391.110	0,4	252.902	7,5	3.644.013	0,4	3.643.757	-	-256
Spese di personale per il programma	5.747	0,0	274	4,8	6.022	0,0	7.067	-	1.045
Politica industriale e politiche per la competitività' del sistema produttivo nazionale	21.574	0,0	986	4,6	22.560	0,0	22.407	-	-154
Realizzazione di progetti di ricerca e sviluppo tecnologico dell'industria aeronautica	286.955	0,0	86.127	30,0	373.082	0,0	371.953	-	-1.129
Interventi per l'innovazione del sistema produttivo del settore dell'aerospazio, della sicurezza e della difesa	2.766.049	0,3	165.420	6,0	2.931.469	0,3	2.931.451	-	-18
Ammortamento mutui per interventi nel settore dell'aerospazio, della sicurezza e della difesa	309.911	0,0	-	-	309.911	0,0	309.911	-	-
Promozione delle PMI e del movimento cooperativo	874	0,0	95	10,9	969	0,0	968	-	-
Vigilanza sugli enti, sul sistema cooperativo e sulle gestioni commissariati (11.6)	216.315	0,0	625.003	288,9	841.318	0,1	841.570	-	252
Spese di personale per il programma	5.879	0,0	417	7,1	6.296	0,0	6.703	-	407
Vigilanza sulle società fiduciarie e di revisione, sul sistema cooperativo e sugli enti vigilati	9.192	0,0	551	6,0	9.743	0,0	9.695	-	-48
Gestione delle procedure di amministrazione straordinaria delle grandi imprese in crisi e di liquidazione coatta amministrativa di enti cooperativi e società fiduciarie	201.244	0,0	624.034	310,1	825.278	0,1	825.171	-	-107
Incentivazione del sistema produttivo (11.7)	246.028	0,0	1.337.381	543,6	1.583.409	0,2	1.583.060	-	-350
Spese di personale per il programma	13.504	0,0	931	6,9	14.435	0,0	14.873	-	437
Finanziamenti agevolati, contributi in c/interessi e in c/capitale, per lo sviluppo delle imprese	217.700	0,0	1.009.848	463,9	1.227.548	0,1	1.227.264	-	-284

TABELLA N. 2 RISULTATI DI SPESA DELLA GESTIONE DI COMPETENZA PER MISSIONE/PROGRAMMA/AZIONE

MIGLIAIA DI EURO

MISSIONE/PROGRAMMA/AZIONE	PREVISIONI INIZIALI		VARIAZIONI (B)	%	PREVISIONI DEFINITIVE		IMPEGNI		DIFFERENZE (D-C)
	VALORI ASSOLUTI (A)	COMP. %			VALORI ASSOLUTI (C)	COMP. %	VALORI ASSOLUTI (D)	COMP. %	
Garanzie a sostegno del credito alle PMI	14.824	0,0	326.602	2203,2	341.426	0,0	340.923	-	-503
Incentivi alle imprese per interventi di sostegno (11.8)	1.659.018	0,2	-301.412	18,2	1.357.606	0,2	1.318.023	-	-39.583
Agevolazioni sui finanziamenti alle imprese concessi sul FRI	100.000	0,0	-50.000	50,0	50.000	0,0	21.552	-	-28.448
Garanzie assunte dallo Stato	1.559.018	0,2	-300.000	19,2	1.259.018	0,1	1.259.018	-	-
Sostegno finanziario al sistema produttivo interno e sviluppo della cooperazione	-	-	48.588	-	48.588	0,0	37.453	-	-11.135
Interventi di sostegno tramite il sistema della fiscalità (11.9)	14.418.622	1,7	-93.817	0,7	14.324.805	1,6	14.066.806	1,6	-257.999
Settore agricolo	2.000	0,0	-	-	2.000	0,0	2.000	-	-
Turismo e alberghi	56.700	0,0	-	-	56.700	0,0	56.700	-	-
Settore cinema, musica e editoria	182.935	0,0	27.370	15,0	210.305	0,0	182.935	-	-27.370
Ricerca e sviluppo	519.700	0,1	-	-	519.700	0,1	519.700	-	-
Attività manifatturiere	452.060	0,1	-	-	452.060	0,1	452.060	-	-
Ricostruzione di imprese danneggiate da eventi sismici	541.200	0,1	-58.635	10,8	482.565	0,1	482.565	-	-
Sospensione versamenti tributari a favore delle popolazioni colpite da calamità naturali	33.000	0,0	-	-	33.000	0,0	-	-	-33.000
Agevolazioni fiscali a favore di particolari aree territoriali	622.667	0,1	-79.651	12,8	543.016	0,1	543.016	-	-
Settore dell'autotrasporto	1.405.500	0,2	-	-	1.405.500	0,2	1.285.471	-	-120.029
Settore credito e bancario	1.534.300	0,2	17.100	1,1	1.551.400	0,2	1.551.400	-	-
Agevolazioni fiscali a favore di enti non commerciali	85.200	0,0	-	-	85.200	0,0	85.200	-	-
Agevolazioni fiscali a favore di imprenditori individuali	163.000	0,0	-	-	163.000	0,0	163.000	-	-
Riduzione cuneo fiscale	8.742.760	1,0	-	-	8.742.760	1,0	8.742.760	1,0	-
Agevolazioni fiscali a favore di enti previdenziali	-	-	-	-	-	-	-	-	-

TABELLA N. 2 RISULTATI DI SPESA DELLA GESTIONE DI COMPETENZA PER MISSIONE/PROGRAMMA/AZIONE

MIGLIAIA DI EURO

MISSIONE/PROGRAMMA/AZIONE	PREVISIONI INIZIALI		VARIAZIONI (B)	%	PREVISIONI DEFINITIVE		IMPEGNI		DIFFERENZE (D-C)
	VALORI ASSOLUTI (A)	COMP. %			VALORI ASSOLUTI (C)	COMP. %	VALORI ASSOLUTI (D)	COMP. %	
Agevolazioni fiscali per la crescita economica	77.600	0,0	-	-	77.600	0,0	-	-	-77.600
Lotta alla contraffazione e tutela della proprietà industriale (11.10)	50.458	0,0	39.853	79,0	90.311	0,0	89.969	-	-342
Spese di personale per il programma	5.549	0,0	423	7,6	5.973	0,0	5.724	-	-249
Tutela, incentivazione e valorizzazione della proprietà industriale e contrasto dei fenomeni contraffattivi	5.297	0,0	39.430	744,4	44.726	0,0	44.661	-	-66
Partecipazione agli organismi internazionali per la difesa della proprietà industriale	39.611	0,0	-	-	39.611	0,0	39.584	-	-27
Coordinamento azione amministrativa, attuazione di indirizzi e programmi per favorire competitività e sviluppo delle imprese, dei servizi di comunicazione e del settore energetico (11.11)	584	0,0	20	3,4	603	0,0	702	-	98
Spese di personale per il programma	511	0,0	21	4,1	532	0,0	634	-	102
Promozione e coordinamento interno all'Amministrazione e con soggetti pubblici e privati nazionali ed internazionali	73	0,0	-1	2,1	71	0,0	67	-	-4
Regolazione dei mercati (12)	15.638	0,0	21.127	135,1	36.765	0,0	33.956	0,0	-2.810
Vigilanza sui mercati e sui prodotti, promozione della concorrenza e tutela dei consumatori (12.4)	15.638	0,0	21.127	135,1	36.765	0,0	33.956	-	-2.810
Spese di personale per il programma	7.859	0,0	449	5,7	8.307	0,0	8.388	-	81
Armonizzazione del mercato, concorrenza, tutela dei consumatori e vigilanza su fondi CONSNAP, Unioncamere, sistema delle CCIAA, registro delle imprese e REA	2.015	0,0	20.848	1034,8	22.862	0,0	20.283	-	-2.579
Vigilanza e controllo nel settore della sicurezza e conformità dei prodotti e degli impianti industriali, della metrologia legale, e su enti e organismi di normazione, di accreditamento e notificati	5.765	0,0	-169	2,9	5.596	0,0	5.284	-	-311
Diritto alla mobilità e sviluppo dei sistemi di trasporto (13)	11.249.159	1,3	914.583	8,1	12.163.742	1,4	12.147.958	1,4	-16.384
Sviluppo e sicurezza della mobilità stradale (13.1)	280.400	0,0	30.323	10,8	310.722	0,0	297.436	-	-13.286
Spese di personale per il programma	132.063	0,0	4.370	3,3	136.433	0,0	132.334	-	-4.100

TABELLA N. 2 RISULTATI DI SPESA DELLA GESTIONE DI COMPETENZA PER MISSIONE/PROGRAMMA/AZIONE

MIGLIAIA DI EURO

MISSIONE/PROGRAMMA/AZIONE	PREVISIONI INIZIALI		VARIAZIONI (B)	%	PREVISIONI DEFINITIVE		IMPEGNI		DIFFERENZE (D-C)
	VALORI ASSOLUTI (A)	COMP. %			VALORI ASSOLUTI (C)	COMP. %	VALORI ASSOLUTI (D)	COMP. %	
Regolamentazione della circolazione stradale e servizi di motorizzazione	113.522	0,0	23.121	20,4	136.643	0,0	128.054	-	-8.589
Interventi per la sicurezza stradale	34.814	0,0	2.831	8,1	37.646	0,0	37.048	-	-597
Autotrasporto ed intermodalita' (13.2)	280.278	0,0	58.574	20,9	338.851	0,0	337.631	-	-1.221
Spese di personale per il programma	4.533	0,0	97	2,1	4.630	0,0	4.835	-	206
Sistemi e servizi di trasporto intermodale	111.506	0,0	8.720	7,8	120.226	0,0	120.171	-	-55
Interventi in materia di autotrasporto	164.238	0,0	49.757	30,3	213.995	0,0	212.625	-	-1.371
Sviluppo e sicurezza del trasporto aereo (13.4)	73.427	0,0	12.055	16,4	85.481	0,0	84.685	-	-796
Spese di personale per il programma	3.059	0,0	82	2,7	3.141	0,0	2.746	-	-395
Sicurezza e vigilanza nel trasporto aereo	70.368	0,0	11.973	17,0	82.340	0,0	81.939	-	-401
Sistemi ferroviari, sviluppo e sicurezza del trasporto ferroviario (13.5)	545.578	0,1	-944	0,2	544.634	0,1	545.364	-	731
Spese di personale per il programma	3.317	0,0	114	3,4	3.431	0,0	4.416	-	985
Interventi sulle infrastrutture ferroviarie	534.695	0,1	-1.150	0,2	533.545	0,1	533.535	-	-10
Interventi per la sicurezza e la vigilanza ferroviaria	7.566	0,0	92	1,2	7.658	0,0	7.413	-	-245
Sviluppo e sicurezza della mobilita' locale (13.6)	5.635.784	0,7	112.549	2,0	5.748.333	0,7	5.751.132	-	2.800
Spese di personale per il programma	3.408	0,0	102	3,0	3.511	0,0	3.713	-	202
Concorso dello Stato al trasporto pubblico locale	5.036.739	0,6	-15.407	0,3	5.021.332	0,6	5.021.332	-	-
Interventi per la realizzazione di itinerari turistici ciclo-pedonali	53.000	0,0	-1.000	1,9	52.000	0,0	53.126	-	1.126
Interventi a favore delle linee metropolitane	435.133	0,1	125.070	28,7	560.203	0,1	560.181	-	-22
Interventi a favore di ferrovie in concessione ed in gestione governativa	107.504	0,0	3.783	3,5	111.287	0,0	112.781	-	1.494
Sostegno allo sviluppo del trasporto (13.8)	3.747.177	0,4	664.283	17,7	4.411.459	0,5	4.411.376	-	-83
Contratto di servizio per il sistema di controllo del traffico aereo	4.442	0,0	-	-	4.442	0,0	4.442	-	-

TABELLA N. 2 RISULTATI DI SPESA DELLA GESTIONE DI COMPETENZA PER MISSIONE/PROGRAMMA/AZIONE

MIGLIAIA DI EURO

MISSIONE/PROGRAMMA/AZIONE	PREVISIONI INIZIALI		VARIAZIONI (B)	%	PREVISIONI DEFINITIVE		IMPEGNI		DIFFERENZE (D-C)
	VALORI ASSOLUTI (A)	COMP. %			VALORI ASSOLUTI (C)	COMP. %	VALORI ASSOLUTI (D)	COMP. %	
Contratto di servizio e di programma per il trasporto ferroviario	3.742.735	0,4	664.283	17,7	4.407.017	0,5	4.406.934	-	-83
Sviluppo e sicurezza della navigazione e del trasporto marittimo e per vie d'acqua interne (13.9)	686.517	0,1	37.744	5,5	724.261	0,1	719.733	-	-4.528
Spese di personale per il programma	6.928	0,0	184	2,7	7.112	0,0	6.850	-	-263
Sviluppo e sicurezza della navigazione e del trasporto marittimo	189.280	0,0	-324	0,2	188.956	0,0	188.639	-	-317
Sviluppo e sicurezza della navigazione e del trasporto per le vie d'acqua interne	60.691	0,0	182	0,3	60.873	0,0	60.807	-	-66
Infrastrutture portuali	393.826	0,0	35.717	9,3	419.543	0,0	418.618	-	-925
Interventi per l'industria navalmeccanica	44.230	0,0	1.984	4,5	46.214	0,0	43.739	-	-2.475
Ricerca applicata nel settore navale	1.563	0,0	-	-	1.563	0,0	1.081	-	-482
Infrastrutture pubbliche e logistica (14)	5.106.162	0,6	19.693	0,4	5.125.855	0,6	5.094.660	0,6	-31.195
Sistemi idrici, idraulici ed elettrici (14.5)	58.561	0,0	4.640	7,9	63.202	0,0	61.599	-	-1.602
Spese di personale per il programma	7.176	0,0	560	7,8	7.736	0,0	6.450	-	-1.285
Interventi nel settore idrico ed elettrico	46.352	0,0	3.775	8,1	50.127	0,0	50.110	-	-17
Interventi in materia di dighe	5.033	0,0	305	6,1	5.339	0,0	5.040	-	-299
Opere pubbliche e infrastrutture (14.8)	250.000	0,0	-100.000	40,0	150.000	0,0	150.000	-	-
Sostegno alle Regioni per la realizzazione di opere per l'edilizia sanitaria	250.000	0,0	-100.000	40,0	150.000	0,0	150.000	-	-
Sicurezza, vigilanza e regolamentazione in materia di opere pubbliche e delle costruzioni (14.9)	5.452	0,0	274	5,0	5.727	0,0	4.859	-	-868
Spese di personale per il programma	3.335	0,0	55	1,6	3.390	0,0	4.454	-	1.065
Supporto tecnico-scientifico, amministrativo e di certificazione in materia di opere pubbliche	2.117	0,0	220	10,4	2.337	0,0	405	-	-1.933
Opere strategiche, edilizia statale ed interventi speciali e per pubbliche calamità (14.10)	1.957.823	0,2	145.808	7,4	2.103.631	0,2	2.075.682	-	-27.950
Spese di personale per il programma	80.091	0,0	2.233	2,8	82.325	0,0	78.420	-	-3.905
Opere di preminente interesse nazionale	1.315.610	0,2	383	0,0	1.315.994	0,1	1.314.405	-	-1.589

TABELLA N. 2 RISULTATI DI SPESA DELLA GESTIONE DI COMPETENZA PER MISSIONE/PROGRAMMA/AZIONE

MIGLIAIA DI EURO

MISSIONE/PROGRAMMA/AZIONE	PREVISIONI INIZIALI		VARIAZIONI (B)	%(B/A)	PREVISIONI DEFINITIVE		IMPEGNI		DIFFERENZE (D-C)
	VALORI ASSOLUTI (A)	COMP. %			VALORI ASSOLUTI (C)	COMP. %	VALORI ASSOLUTI (D)	COMP. %	
Interventi di edilizia pubblica sviluppo e riqualificazione del territorio	273.122	0,0	92.378	33,8	365.501	0,0	344.480	-	-21.021
Salvaguardia di Venezia e della sua laguna	70.452	0,0	-26	0,0	70.426	0,0	69.656	-	-771
Accordi internazionali e grandi eventi	5.119	0,0	4.858	94,9	9.977	0,0	9.976	-	-
Interventi di ricostruzione a seguito di eventi calamitosi	30.575	0,0	5.449	17,8	36.025	0,0	35.990	-	-35
Infrastrutture carcerarie	33.895	0,0	558	1,6	34.453	0,0	34.453	-	-
Realizzazione del sistema MOSE	148.302	0,0	40.000	27,0	188.302	0,0	188.302	-	-
Pianificazione e valutazione delle infrastrutture, sviluppo e riqualificazione del territorio, infrastrutture per la mobilità sostenibile	655	0,0	-27	4,1	629	0,0	-	-	-629
Sistemi stradali, autostradali ed intermodali (14.11)	2.834.325	0,3	-31.030	1,1	2.803.295	0,3	2.802.520	-	-775
Spese di personale per il programma	15.539	0,0	376	2,4	15.915	0,0	15.993	-	78
Infrastrutture stradali e autostradali in gestione ANAS e relative intermodalità	2.173.261	0,3	-59.882	2,8	2.113.379	0,2	2.112.995	-	-383
Infrastrutture autostradali in concessione	37.896	0,0	89.547	236,3	127.444	0,0	126.982	-	-462
Contributi per la realizzazione di opere viarie	73.489	0,0	40.070	54,5	113.558	0,0	113.551	-	-8
Fondo per la realizzazione di infrastrutture e per la continuità dei cantieri	534.141	0,1	-101.141	18,9	433.000	0,0	433.000	-	-
Comuni cazioni (15)	740.787	0,1	16.845	2,3	757.632	0,1	760.447	0,1	2.815
Servizi postali (15.3)	448.456	0,1	-2.499	0,6	445.957	0,1	444.907	-	-1.050
Garanzia del servizio postale	448.456	0,1	-2.499	0,6	445.957	0,1	444.907	-	-1.050
Sostegno all'editoria (15.4)	227.573	0,0	-66.567	29,3	161.006	0,0	161.006	-	-
Sostegno per lo sviluppo dell'editoria	227.573	0,0	-66.567	29,3	161.006	0,0	161.006	-	-
Pianificazione, regolamentazione, vigilanza e controllo delle comunicazioni elettroniche e radiodiffusione, riduzione inquinamento elettromagnetico (15.5)	11.820	0,0	404	3,4	12.224	0,0	13.201	-	977

TABELLA N. 2 RISULTATI DI SPESA DELLA GESTIONE DI COMPETENZA PER MISSIONE/PROGRAMMA/AZIONE

MIGLIAIA DI EURO

MISSIONE/PROGRAMMA/AZIONE	PREVISIONI INIZIALI		VARIAZIONI (B)	%	PREVISIONI DEFINITIVE		IMPEGNI		DIFFERENZE (D-C)
	VALORI ASSOLUTI (A)	COMP. %			VALORI ASSOLUTI (C)	COMP. %	VALORI ASSOLUTI (D)	COMP. %	
Spese di personale per il programma	5.071	0,0	473	9,3	5.544	0,0	6.540	-	996
Pianificazione, gestione e regolamentazione, in ambito nazionale ed internazionale, dello spettro radio, controllo tecnico delle comunicazioni elettroniche e radiodiffusione	6.749	0,0	-69	1,0	6.680	0,0	6.661	-	-19
Servizi di Comunicazione Elettronica, di Radiodiffusione e Postali (15.8)	12.965	0,0	81.809	631,0	94.774	0,0	94.468	-	-306
Spese di personale per il programma	6.994	0,0	591	8,4	7.584	0,0	7.753	-	168
Sostegno finanziario all'emittenza radio televisiva anche in ambito locale	4.535	0,0	81.142	1789,3	85.677	0,0	85.241	-	-436
Regolamentazione e gestione delle comunicazioni elettroniche e cooperazione internazionale in campo postale	1.437	0,0	76	5,3	1.513	0,0	1.474	-	-38
Attività territoriali in materia di comunicazioni e di vigilanza sui mercati e sui prodotti (15.9)	39.973	0,0	3.699	9,3	43.672	0,0	46.866	-	3.194
Spese di personale per il programma	33.836	0,0	3.597	10,6	37.433	0,0	40.776	-	3.343
Rilascio di titoli abilitativi, vigilanza, controllo ispettivo - anche in conto terzi - in materia di comunicazioni, coordinamento sportelli territoriali per l'utenza	6.137	0,0	102	1,7	6.239	0,0	6.089	-	-150
Commercio internazionale ed internazionalizzazione del sistema produttivo (16)	271.584	0,0	10.298	3,8	281.883	0,0	281.737	0,0	-146
Politica commerciale in ambito internazionale (16.4)	6.376	0,0	478	7,5	6.855	0,0	6.829	-	-26
Spese di personale per il programma	5.429	0,0	368	6,8	5.797	0,0	5.889	-	93
Politica commerciale in sede comunitaria e multilaterale e gestione degli accordi economici bilaterali con Paesi terzi	948	0,0	110	11,6	1.058	0,0	939	-	-119
Sostegno all'internazionalizzazione delle imprese e promozione del made in Italy (16.5)	265.208	0,0	9.820	3,7	275.028	0,0	274.909	-	-120
Spese di personale per il programma	3.941	0,0	242	6,2	4.183	0,0	4.183	-	-
Promozione e sviluppo dell'internazionalizzazione dei prodotti e dei servizi del Made in Italy	19.299	0,0	11.557	59,9	30.856	0,0	30.745	-	-111
Finanziamenti per il funzionamento dell'Agenzia per la promozione all'estero e l'internazionalizzazione delle imprese italiane	91.968	0,0	21	0,0	91.989	0,0	91.980	-	-9

TABELLA N. 2 RISULTATI DI SPESA DELLA GESTIONE DI COMPETENZA PER MISSIONE/PROGRAMMA/AZIONE

MIGLIAIA DI EURO

MISSIONE/PROGRAMMA/AZIONE	PREVISIONI INIZIALI		VARIAZIONI (B)	%	PREVISIONI DEFINITIVE		IMPEGNI		DIFFERENZE (D-C)
	VALORI ASSOLUTI (A)	COMP. %			VALORI ASSOLUTI (C)	COMP. %	VALORI ASSOLUTI (D)	COMP. %	
Realizzazione del piano straordinario del Made in Italy	150.000	0,0	-2.000	1,3	148.000	0,0	148.000	-	-
Ricerca e innovazione (17)	2.761.236	0,3	231.215	8,4	2.992.451	0,3	2.980.736	0,3	-11.715
Ricerca in materia ambientale (17.3)	80.795	0,0	44	0,1	80.839	0,0	80.798	-	-41
Spese di personale per il programma	45	0,0	47	105,3	92	0,0	50	-	-41
Finanziamento dell'Istituto Superiore per la Protezione e la Ricerca Ambientale	80.750	0,0	-3	0,0	80.747	0,0	80.747	-	-
Ricerca educazione e formazione in materia di beni e attività culturali (17.4)	24.297	0,0	296	1,2	24.593	0,0	21.294	-	-3.299
Spese di personale per il programma	16.798	0,0	592	3,5	17.391	0,0	14.317	-	-3.074
Ricerca nel settore del restauro e della conservazione dei beni culturali degli istituti centrali	5.039	0,0	-210	4,2	4.829	0,0	4.641	-	-188
Studi, ricerche e nuove tecnologie per il restauro e la conservazione del patrimonio culturale	2.317	0,0	-177	7,6	2.140	0,0	2.140	-	-
Attività di formazione del personale	142	0,0	91	64,2	233	0,0	196	-	-37
Ricerca di base e applicata (17.15)	109.393	0,0	-2.098	1,9	107.295	0,0	106.481	-	-815
Potenziamento ricerca scientifica e tecnologica	109.393	0,0	-2.098	1,9	107.295	0,0	106.481	-	-815
Ricerca, innovazione, tecnologie e servizi per lo sviluppo delle comunicazioni e della società dell'informazione (17.18)	8.494	0,0	466	5,5	8.960	0,0	9.283	-	323
Spese di personale per il programma	5.387	0,0	412	7,7	5.799	0,0	6.151	-	352
Ricerca, sperimentazioni e servizi per le comunicazioni, nuove tecnologie e sicurezza informatica	3.107	0,0	54	1,7	3.161	0,0	3.132	-	-29
Ricerca per il settore della sanità pubblica (17.20)	249.411	0,0	91.502	36,7	340.913	0,0	340.311	-	-602
Spese di personale per il programma	2.693	0,0	348	12,9	3.041	0,0	3.003	-	-38
Promozione e sviluppo della ricerca sanitaria	241.803	0,0	91.150	37,7	332.953	0,0	332.390	-	-563
Trasferimenti per il funzionamento degli enti vigilati e contributi ad altri organismi	4.915	0,0	4	0,1	4.919	0,0	4.918	-	-1

TABELLA N. 2 RISULTATI DI SPESA DELLA GESTIONE DI COMPETENZA PER MISSIONE/PROGRAMMA/AZIONE

MIGLIAIA DI EURO

MISSIONE/PROGRAMMA/AZIONE	PREVISIONI INIZIALI		VARIAZIONI		%	PREVISIONI DEFINITIVE		IMPEGNI		DIFFERENZE (D-C)
	VALORI ASSOLUTI (A)	COMP. %	(B)	(B/A)		VALORI ASSOLUTI (C)	COMP. %	VALORI ASSOLUTI (D)	COMP. %	
Ricerca per il settore zooprofilattico (17.21)	11.392	0,0	784	6,9	12.176	0,0	12.113	-	-63	
Spese di personale per il programma	521	0,0	23	4,4	544	0,0	493	-	-50	
Promozione e sviluppo della ricerca per il settore zooprofilattico	10.872	0,0	761	7,0	11.633	0,0	11.620	-	-13	
Ricerca scientifica e tecnologica di base e applicata (17.22)	2.277.454	0,3	140.220	6,2	2.417.674	0,3	2.410.456	-	-7.219	
Spese di personale per il programma	4.527	0,0	304	6,7	4.832	0,0	5.081	-	250	
Interventi integrati di ricerca e sviluppo	279.363	0,0	60.559	21,7	339.922	0,0	339.890	-	-32	
Contributi alle attività di ricerca degli enti Pubblici e Privati	1.703.217	0,2	5.597	0,3	1.708.814	0,2	1.708.678	-	-136	
Interventi di sostegno alla ricerca pubblica	85.989	0,0	72.785	84,6	158.774	0,0	158.707	-	-67	
Coordinamento e sostegno della ricerca in ambito internazionale	9.081	0,0	166	1,8	9.247	0,0	9.030	-	-217	
Partecipazione dell'Italia agli organismi internazionali correlati alla ricerca che discendono da obblighi governativi	187.277	0,0	-256	0,1	187.021	0,0	180.005	-	-7.016	
Attività di ricerca e valutazione del sistema scolastico	8.000	0,0	1.064	13,3	9.064	0,0	9.064	-	-	
Sviluppo sostenibile e tutela del territorio e dell'ambiente (18)	1.214.786	0,1	310.506	25,6	1.525.293	0,2	1.479.968	0,2	-45.325	
Valutazioni e autorizzazioni ambientali (18.3)	14.627	0,0	3.044	20,8	17.670	0,0	16.839	-	-831	
Spese di personale per il programma	2.667	0,0	447	16,8	3.114	0,0	2.785	-	-329	
Verifiche di compatibilità e rilascio delle autorizzazioni ambientali, valutazione delle sostanze chimiche	11.485	0,0	2.600	22,6	14.085	0,0	13.614	-	-471	
Controllo Organismi Geneticamente Modificati (OGM)	475	0,0	-3	0,6	472	0,0	440	-	-32	
Sviluppo sostenibile, rapporti e attività internazionali e danno ambientale (18.5)	38.080	0,0	110.732	290,8	148.812	0,0	147.223	-	-1.589	
Spese di personale per il programma	2.328	0,0	21	0,9	2.349	0,0	2.023	-	-326	
Accertamento e risarcimento in materia di danno ambientale	95	0,0	16	16,5	110	0,0	100	-	-10	

TABELLA N. 2 RISULTATI DI SPESA DELLA GESTIONE DI COMPETENZA PER MISSIONE/PROGRAMMA/AZIONE

MIGLIAIA DI EURO

MISSIONE/PROGRAMMA/AZIONE	PREVISIONI INIZIALI		VARIAZIONI (B)	%(B/A)	PREVISIONI DEFINITIVE		IMPEGNI		DIFFERENZE (D-C)
	VALORI ASSOLUTI (A)	COMP. %(A)			VALORI ASSOLUTI (C)	COMP. %(C)	VALORI ASSOLUTI (D)	COMP. %(D)	
Interventi di promozione sullo sviluppo sostenibile	3.816	0,0	934	24,5	4.751	0,0	4.572	-	-178
Attuazione accordi e impegni internazionali sullo sviluppo sostenibile	31.841	0,0	109.761	344,7	141.602	0,0	140.528	-	-1.074
Vigilanza, prevenzione e repressione in ambito ambientale (18.8)	19.945	0,0	564	2,8	20.509	0,0	20.509	-	-
Spese di personale per il programma (Comando dei Carabinieri)	15.598	0,0	156	1,0	15.753	0,0	15.753	-	-
Vigilanza del Comando Carabinieri Tutela dell'Ambiente	4.348	0,0	408	9,4	4.756	0,0	4.756	-	-
Coordinamento generale, informazione e comunicazione (18.11)	15.431	0,0	-10.193	66,1	5.238	0,0	4.827	-	-411
Spese di personale per il programma	2.020	0,0	699	34,6	2.719	0,0	2.469	-	-250
Educazione, formazione, informazione e comunicazione in materia ambientale	1.178	0,0	435	36,9	1.613	0,0	1.466	-	-147
Federalismo amministrativo concernente la tutela ambientale	11.443	0,0	-11.301	98,8	142	0,0	142	-	-
Coordinamento degli uffici e delle attività del Ministero e vigilanza sulla loro efficienza e rendimento	789	0,0	-25	3,2	764	0,0	750	-	-14
Gestione delle risorse idriche, tutela del territorio e bonifiche (18.12)	241.687	0,0	130.625	54,0	372.312	0,0	363.129	-	-9.183
Spese di personale per il programma	3.618	0,0	25	0,7	3.643	0,0	3.297	-	-346
Interventi per l'uso efficiente delle risorse idriche, per la tutela quali-quantitativa delle acque e per il servizio idrico integrato	25.243	0,0	21.254	84,2	46.497	0,0	45.704	-	-793
Protezione e difesa del suolo, tutela dell'assetto idrogeologico e rappresentazione del territorio	87.394	0,0	59.615	68,2	147.009	0,0	146.946	-	-63
Bonifica dei siti inquinati, e riparazione del danno ambientale, recupero e valorizzazione delle aree industriali dismesse	106.730	0,0	48.842	45,8	155.572	0,0	147.599	-	-7.973
Finanziamenti alle Autorità di bacino	18.701	0,0	889	4,8	19.590	0,0	19.583	-	-7
Tutela e conservazione della fauna e della flora, salvaguardia della biodiversità e dell'ecosistema marino (18.13)	155.023	0,0	1.213	0,8	156.235	0,0	153.534	-	-2.702

TABELLA N. 2 RISULTATI DI SPESA DELLA GESTIONE DI COMPETENZA PER MISSIONE/PROGRAMMA/AZIONE

MIGLIAIA DI EURO

MISSIONE/PROGRAMMA/AZIONE	PREVISIONI INIZIALI		VARIAZIONI (B)	%	PREVISIONI DEFINITIVE		IMPEGNI		DIFFERENZE (D-C)
	VALORI ASSOLUTI (A)	COMP. %			VALORI ASSOLUTI (C)	COMP. %	VALORI ASSOLUTI (D)	COMP. %	
Spese di personale per il programma	4.441	0,0	458	10,3	4.900	0,0	4.533	-	-367
Tutela del mare e interventi operativi di prevenzione e lotta agli inquinamenti da idrocarburi e sostanze assimilate	52.400	0,0	210	0,4	52.610	0,0	51.378	-	-1.232
Tutela della biodiversità e controllo del commercio di specie a rischio di estinzione - (CITES)	7.532	0,0	273	3,6	7.805	0,0	6.921	-	-884
Tutela e gestione delle aree naturali protette e tutela del paesaggio	90.650	0,0	271	0,3	90.921	0,0	90.702	-	-219
Sostegno allo sviluppo sostenibile (18.14)	175.899	0,0	-150.000	85,3	25.899	0,0	24.258	-	-1.641
Sostegno allo sviluppo di politiche ambientali	175.899	0,0	-150.000	85,3	25.899	0,0	24.258	-	-1.641
Prevenzione e gestione dei rifiuti, prevenzione degli inquinamenti (18.15)	52.227	0,0	164.717	315,4	216.944	0,0	216.709	-	-235
Spese di personale per il programma	2.058	0,0	-19	0,9	2.039	0,0	1.829	-	-210
Politiche per la riduzione e la prevenzione della produzione dei rifiuti, per la corretta gestione e il riutilizzo degli stessi e per il contrasto alla loro gestione illegale	48.968	0,0	151.397	309,2	200.365	0,0	200.347	-	-18
Prevenzione e riduzione dell'inquinamento acustico ed atmosferico	1.201	0,0	13.339	1110,4	14.540	0,0	14.532	-	-8
Programmi e interventi per il governo dei cambiamenti climatici, gestione ambientale ed energie rinnovabili (18.16)	9.911	0,0	66.231	668,2	76.142	0,0	75.757	-	-385
Spese di personale per il programma	1.803	0,0	-113	6,2	1.690	0,0	1.434	-	-256
Interventi per la mobilità sostenibile e per l'efficiamento e il risparmio energetico	7.696	0,0	66.374	862,5	74.070	0,0	74.016	-	-54
Rilascio di certificazioni ambientali	413	0,0	-30	7,4	383	0,0	307	-	-75
Approntamento e impiego Carabinieri per la tutela forestale, ambientale e agroalimentare (18.17)	491.956	0,1	-6.425	1,3	485.531	0,1	457.183	-	-28.348
Spese di personale per il programma	453.208	0,1	-14.077	3,1	439.130	0,0	413.354	-	-25.777
Gestione e assistenza del personale dei Carabinieri per la tutela forestale, ambientale e agroalimentare	11.205	0,0	-702	6,3	10.504	0,0	8.307	-	-2.197
Prevenzione e repressione dei reati agro-ambientali e sicurezza alimentare	3.576	0,0	-95	2,7	3.481	0,0	3.470	-	-10

TABELLA N. 2 RISULTATI DI SPESA DELLA GESTIONE DI COMPETENZA PER MISSIONE/PROGRAMMA/AZIONE

MIGLIAIA DI EURO

MISSIONE/PROGRAMMA/AZIONE	PREVISIONI INIZIALI		VARIAZIONI (B)	%(B/A)	PREVISIONI DEFINITIVE		IMPEGNI		DIFFERENZE (D-C)
	VALORI ASSOLUTI (A)	COMP. %(A)			VALORI ASSOLUTI (C)	COMP. %(C)	VALORI ASSOLUTI (D)	COMP. %(D)	
Controllo del territorio per il contrasto ai reati in danno all'ambiente, alla fauna e alla flora	3.440	0,0	2.373	69,0	5.813	0,0	5.806	-	-7
Protezione del territorio e contrasto all'aggressione degli ecosistemi agro-forestali	12.123	0,0	1.981	16,3	14.103	0,0	14.068	-	-36
Salvaguardia della biodiversità anche in attuazione di convenzioni internazionali, tutela e gestione delle aree naturali protette, educazione e monitoraggio ambientale	8.405	0,0	4.094	48,7	12.500	0,0	12.178	-	-322
Casa e assetto urbanistico (19)	255.924	0,0	138.012	53,9	393.937	0,0	393.958	0,0	22
Edilizia abitativa e politiche territoriali (19.1)	-	0,0	-	0,0	-	0,0	-	-	-
Concorso dello Stato all'edilizia abitativa	-	-	-	-	-	-	-	-	-
Politiche abitative, urbane e territoriali (19.2)	255.924	0,0	138.012	53,9	393.937	0,0	393.958	-	22
Spese di personale per il programma	3.072	0,0	59	1,9	3.131	0,0	3.367	-	237
Edilizia residenziale sociale	176.015	0,0	69.001	39,2	245.016	0,0	244.839	-	-176
Interventi e misure per la riduzione del disagio abitativo	76.838	0,0	68.952	89,7	145.790	0,0	145.752	-	-38
Tutela della salute (20)	2.028.851	0,2	240.815	11,9	2.269.666	0,3	2.236.017	0,3	-33.649
Prevenzione e promozione della salute umana ed assistenza sanitaria al personale navigante e aeronavigante (20.1)	133.825	0,0	5.895	4,4	139.719	0,0	136.075	-	-3.645
Spese di personale per il programma	28.750	0,0	7.483	26,0	36.233	0,0	35.603	-	-630
Sorveglianza, prevenzione e controllo delle malattie a tutela della salute	69.632	0,0	-751	1,1	68.881	0,0	66.546	-	-2.335
Organizzazione e coordinamento delle reti a tutela della salute (in materia di trasfusioni, trapianti, cecità ed altro)	8.332	0,0	56	0,7	8.387	0,0	8.377	-	-11
Controllo sul doping e tutela della salute nelle attività sportive	1.224	0,0	107	8,8	1.331	0,0	1.330	-	-1
Assistenza sanitaria al personale navigante	25.887	0,0	-1.000	3,9	24.887	0,0	24.220	-	-668
Sanita' pubblica veterinaria (20.2)	32.539	0,0	3.086	9,5	35.625	0,0	34.472	-	-1.153
Spese di personale per il programma	25.619	0,0	3.068	12,0	28.687	0,0	27.822	-	-865

TABELLA N. 2 RISULTATI DI SPESA DELLA GESTIONE DI COMPETENZA PER MISSIONE/PROGRAMMA/AZIONE

MIGLIAIA DI EURO

MISSIONE/PROGRAMMA/AZIONE	PREVISIONI INIZIALI		VARIAZIONI (B)	%	PREVISIONI DEFINITIVE		IMPEGNI		DIFFERENZE (D-C)
	VALORI ASSOLUTI (A)	COMP. %			VALORI ASSOLUTI (C)	COMP. %	VALORI ASSOLUTI (D)	COMP. %	
Sorveglianza epidemiologica, prevenzione, controllo ed eradicazione delle malattie animali	6.179	0,0	243	3,9	6.423	0,0	6.166	-	-257
Benessere e alimentazione animale, sorveglianza sul farmaco veterinario	741	0,0	-225	30,4	515	0,0	484	-	-31
Programmazione del Servizio Sanitario Nazionale per l'erogazione dei Livelli Essenziali di Assistenza (20.3)	1.177.508	0,1	217.597	18,5	1.395.104	0,2	1.394.478	-	-626
Spese di personale per il programma	3.965	0,0	1.492	37,6	5.457	0,0	5.445	-	-12
Programmazione, coordinamento e monitoraggio del Sistema sanitario nazionale e verifica e monitoraggio dei livelli essenziali di assistenza	1.015.405	0,1	125.120	12,3	1.140.525	0,1	1.139.928	-	-597
Assistenza sanitaria in ambito europeo e internazionale	158.138	0,0	90.985	57,5	249.123	0,0	249.105	-	-18
Regolamentazione e vigilanza in materia di prodotti farmaceutici ed altri prodotti sanitari ad uso umano (20.4)	14.281	0,0	3.616	25,3	17.897	0,0	17.751	-	-146
Spese di personale per il programma	5.743	0,0	603	10,5	6.346	0,0	6.216	-	-130
Sorveglianza e vigilanza del mercato di dispositivi medici, prodotti farmaceutici e altri prodotti sanitari ad uso umano	8.537	0,0	3.013	35,3	11.551	0,0	11.535	-	-16
Vigilanza, prevenzione e repressione nel settore sanitario (20.5)	11.688	0,0	681	5,8	12.369	0,0	11.858	-	-511
Spese di personale del programma (Comando dei Carabinieri)	5.392	0,0	53	1,0	5.444	0,0	5.444	-	-
Vigilanza nel settore sanitario svolta dai Nuclei Antisofisticazioni e Sanità dell'Arma dei Carabinieri	6.297	0,0	628	10,0	6.925	0,0	6.414	-	-511
Comunicazione e promozione per la tutela della salute umana e della sanità pubblica veterinaria e attività e coordinamento in ambito internazionale (20.6)	25.551	0,0	-931	3,6	24.620	0,0	23.487	-	-1.133
Spese di personale per il programma	3.058	0,0	508	16,6	3.566	0,0	3.547	-	-19
Promozione di interventi di informazione, comunicazione ed educazione per la tutela della salute (in materia di trapianti, alcool, droghe, AIDS, sterilità ed altro)	2.552	0,0	510	20,0	3.062	0,0	2.989	-	-73
Promozione delle relazioni internazionali bilaterali e dei rapporti con gli organismi europei ed internazionali	19.941	0,0	-1.949	9,8	17.992	0,0	16.951	-	-1.041

TABELLA N. 2 RISULTATI DI SPESA DELLA GESTIONE DI COMPETENZA PER MISSIONE/PROGRAMMA/AZIONE

MIGLIAIA DI EURO

MISSIONE/PROGRAMMA/AZIONE	PREVISIONI INIZIALI		VARIAZIONI (B)	%	PREVISIONI DEFINITIVE		IMPEGNI		DIFFERENZE (D-C)
	VALORI ASSOLUTI (A)	COMP. %			VALORI ASSOLUTI (C)	COMP. %	VALORI ASSOLUTI (D)	COMP. %	
Vigilanza sugli enti e sicurezza delle cure (20.7)	594.729	0,1	6.204	1,0	600.932	0,1	576.954	-	-23.978
Spese di personale per il programma	3.830	0,0	1.234	32,2	5.064	0,0	4.668	-	-396
Attività di vigilanza e trasferimenti per il funzionamento e per le attività degli enti vigilati	132.008	0,0	5.323	4,0	137.332	0,0	137.321	-	-11
Indennizzi e risarcimenti a soggetti danneggiati da trasfusioni, emoderivati e vaccinazioni obbligatorie. Accertamenti medico-legali	458.891	0,1	-354	0,1	458.537	0,1	434.965	-	-23.572
Sicurezza degli alimenti e nutrizione (20.8)	7.669	0,0	3.692	48,1	11.361	0,0	9.485	-	-1.876
Spese di personale per il programma	4.859	0,0	532	10,9	5.391	0,0	5.278	-	-112
Misure atte a migliorare la qualità nutrizionale degli alimenti e a fronteggiare le allergie e le intolleranze alimentari	1.032	0,0	-137	13,3	894	0,0	864	-	-30
Sorveglianza e controllo sanitario delle produzioni e della commercializzazione degli alimenti	1.779	0,0	3.298	185,4	5.076	0,0	3.343	-	-1.734
Attività consultiva per la tutela della salute (20.9)	2.514	0,0	272	10,8	2.786	0,0	2.747	-	-39
Spese di personale per il programma	2.077	0,0	297	14,3	2.374	0,0	2.370	-	-4
Supporto all'attività consultiva per la tutela della salute	436	0,0	-25	5,7	411	0,0	377	-	-35
Sistemi informativi per la tutela della salute e il governo del Servizio Sanitario Nazionale (20.10)	20.181	0,0	-242	1,2	19.939	0,0	19.849	-	-90
Spese di personale per il programma	2.316	0,0	458	19,8	2.774	0,0	2.714	-	-60
Sviluppo, funzionamento e gestione dei sistemi informativi volti alla tutela della salute e analisi e divulgazione delle informazioni per la valutazione dello stato sanitario del Paese	17.865	0,0	-700	3,9	17.165	0,0	17.135	-	-30
Regolamentazione e vigilanza delle professioni sanitarie (20.11)	5.693	0,0	445	7,8	6.138	0,0	5.798	-	-341
Spese di personale per il programma	3.760	0,0	762	20,3	4.522	0,0	4.235	-	-287
Attività di regolamentazione, vigilanza e riconoscimento nell'ambito della disciplina delle professioni sanitarie	1.933	0,0	-317	16,4	1.616	0,0	1.562	-	-54
Coordinamento generale in materia di tutela della salute, innovazione e politiche internazionali (20.12)	2.674	0,0	500	18,7	3.175	0,0	3.064	-	-111

TABELLA N. 2 RISULTATI DI SPESA DELLA GESTIONE DI COMPETENZA PER MISSIONE/PROGRAMMA/AZIONE

MIGLIAIA DI EURO

MISSIONE/PROGRAMMA/AZIONE	PREVISIONI INIZIALI		VARIAZIONI (B)	%(B/A)	PREVISIONI DEFINITIVE		IMPEGNI		DIFFERENZE (D-C)
	VALORI ASSOLUTI (A)	COMP. %(A)			VALORI ASSOLUTI (C)	COMP. %(C)	VALORI ASSOLUTI (D)	COMP. %(D)	
Spese di personale per il programma	2.079	0,0	419	20,1	2.498	0,0	2.393	-	-105
Coordinamento degli uffici e delle attività del Ministero, delle relazioni europee e internazionali	595	0,0	82	13,7	677	0,0	671	-	-6
Tutela e valorizzazione dei beni e attività culturali e paesaggistici (21)	1.968.362	0,2	387.281	19,7	2.355.643	0,3	2.309.719	0,3	-45.924
Sostegno, valorizzazione e tutela del settore dello spettacolo dal vivo (21.2)	374.114	0,0	35.143	9,4	409.256	0,0	408.878	-	-378
Spese di personale per il programma	2.595	0,0	775	29,9	3.369	0,0	3.318	-	-52
Sostegno allo spettacolo dal vivo di carattere lirico - sinfonico	190.658	0,0	21.325	11,2	211.983	0,0	211.983	-	-
Sostegno allo spettacolo dal vivo di carattere musicale	83.622	0,0	-4.218	5,0	79.405	0,0	79.374	-	-30
Sostegno allo spettacolo dal vivo di carattere teatrale di prosa	70.785	0,0	15.498	21,9	86.283	0,0	86.276	-	-8
Sostegno allo spettacolo dal vivo di danza	11.303	0,0	865	7,7	12.168	0,0	12.168	-	-
Sostegno alle attività circensi	8.142	0,0	-2.998	36,8	5.144	0,0	5.144	-	-
Promozione dello spettacolo dal vivo	7.009	0,0	3.894	55,6	10.903	0,0	10.614	-	-289
Vigilanza, prevenzione e repressione in materia di patrimonio culturale (21.5)	6.355	0,0	966	15,2	7.321	0,0	7.317	-	-3
Spese di personale per il programma	4.747	0,0	51	1,1	4.799	0,0	4.799	-	-
Vigilanza, prevenzione e repressione in materia di patrimonio culturale svolte dall'Arma dei Carabinieri	1.608	0,0	914	56,9	2.522	0,0	2.519	-	-3
Tutela dei beni archeologici (21.6)	97.995	0,0	39.082	39,9	137.078	0,0	140.568	-	3.490
Spese di personale per il programma	83.295	0,0	41.923	50,3	125.218	0,0	129.210	-	3.992
Tutele e salvaguardia dei beni archeologici	10.653	0,0	-3.028	28,4	7.625	0,0	7.126	-	-498
Promozione e valorizzazione del patrimonio archeologico	4.047	0,0	188	4,6	4.235	0,0	4.231	-	-4
Tutela e valorizzazione dei beni archivistici (21.9)	136.460	0,0	6.225	4,6	142.685	0,0	136.655	-	-6.030
Spese di personale per il programma	91.947	0,0	6.761	7,4	98.707	0,0	94.081	-	-4.626

TABELLA N. 2 RISULTATI DI SPESA DELLA GESTIONE DI COMPETENZA PER MISSIONE/PROGRAMMA/AZIONE

MIGLIAIA DI EURO

MISSIONE/PROGRAMMA/AZIONE	PREVISIONI INIZIALI		VARIAZIONI (B)	%	PREVISIONI DEFINITIVE		IMPEGNI		DIFFERENZE (D-C)
	VALORI ASSOLUTI (A)	COMP. %			VALORI ASSOLUTI (C)	COMP. %	VALORI ASSOLUTI (D)	COMP. %	
Tutela, conservazione e gestione del patrimonio archivistico	31.731	0,0	288	0,9	32.019	0,0	31.429	-	-590
Acquisizione, fruizione, divulgazione, promozione e valorizzazione del patrimonio archivistico	9.534	0,0	-627	6,6	8.907	0,0	8.131	-	-777
Coordinamento dei sistemi informativi archivistici e Sistema Archivistico Nazionale	3.248	0,0	-197	6,1	3.051	0,0	3.014	-	-36
Tutela e valorizzazione dei beni librari, promozione e sostegno del libro e dell'editoria (21.10)	141.371	0,0	11.041	7,8	152.411	0,0	147.508	-	-4.903
Spese di personale per il programma	68.521	0,0	4.985	7,3	73.506	0,0	69.399	-	-4.107
Acquisizione, catalogazione e digitalizzazione del patrimonio librario	1.874	0,0	4.406	235,1	6.281	0,0	6.271	-	-10
Conservazione, fruizione e valorizzazione del patrimonio librario	24.348	0,0	542	2,2	24.890	0,0	24.608	-	-282
Sostegno alle attività scientifiche e di ricerca delle istituzioni culturali	43.970	0,0	916	2,1	44.886	0,0	44.382	-	-504
Promozione del libro, sostegno ai prodotti editoriali a elevato contenuto culturale e attuazione della legge sul diritto d'autore	2.658	0,0	191	7,2	2.849	0,0	2.848	-	-
Tutela delle belle arti e tutela e valorizzazione del paesaggio (21.12)	128.998	0,0	-150	0,1	128.848	0,0	112.761	-	-16.087
Spese di personale per il programma	92.633	0,0	503	0,5	93.136	0,0	86.162	-	-6.974
Supporto allo svolgimento delle funzioni di indirizzo	6.617	0,0	2.104	31,8	8.721	0,0	8.265	-	-456
Tutela delle belle arti	28.623	0,0	-2.767	9,7	25.856	0,0	17.767	-	-8.089
Tutela, promozione e valorizzazione del paesaggio	796	0,0	10	1,3	806	0,0	238	-	-568
Ammortamento mutui per la tutela delle belle arti e tutela e valorizzazione del paesaggio	329	0,0	-	-	329	0,0	329	-	-
Valorizzazione del patrimonio culturale e coordinamento del sistema museale (21.13)	298.603	0,0	20.089	6,7	318.693	0,0	301.713	-	-16.979
Spese di personale per il programma	245.485	0,0	-315	0,1	245.170	0,0	229.323	-	-15.847
Incremento, promozione, valorizzazione e conservazione del patrimonio culturale	20.378	0,0	-2.571	12,6	17.807	0,0	17.488	-	-319
Sostegno alla conservazione, promozione e valorizzazione del patrimonio culturale	-	0,0	-	-	-	0,0	-	-	-

TABELLA N. 2 RISULTATI DI SPESA DELLA GESTIONE DI COMPETENZA PER MISSIONE/PROGRAMMA/AZIONE

MIGLIAIA DI EURO

MISSIONE/PROGRAMMA/AZIONE	PREVISIONI INIZIALI		VARIAZIONI (B)	%	PREVISIONI DEFINITIVE		IMPEGNI		DIFFERENZE (D-C)
	VALORI ASSOLUTI (A)	COMP. %			VALORI ASSOLUTI (C)	COMP. %	VALORI ASSOLUTI (D)	COMP. %	
Coordinamento e funzionamento del sistema museale	32.740	0,0	22.975	70,2	55.715	0,0	54.902	-	-813
Coordinamento ed indirizzo per la salvaguardia del patrimonio culturale (21.14)	12.324	0,0	90.969	738,1	103.293	0,0	101.860	-	-1.433
Spese di personale per il programma	4.293	0,0	807	18,8	5.101	0,0	5.030	-	-70
Coordinamento delle attività internazionali connesse alle convenzioni UNESCO e Piani d'azione europei	1.522	0,0	2.221	145,9	3.743	0,0	3.656	-	-87
Indirizzo per la tutela, la salvaguardia e la promozione dello sviluppo del patrimonio culturale	6.509	0,0	87.941	1351,1	94.450	0,0	93.174	-	-1.275
Tutela del patrimonio culturale (21.15)	629.211	0,1	5.394	0,9	634.605	0,1	632.777	-	-1.828
Spese di personale per il programma	22.871	0,0	2.417	10,6	25.288	0,0	24.834	-	-454
Salvaguardia e valorizzazione delle belle arti, dell'architettura, dell'arte contemporanea e del paesaggio	25.011	0,0	14.830	59,3	39.841	0,0	39.029	-	-812
Salvaguardia e valorizzazione del patrimonio archeologico	11.691	0,0	1.990	17,0	13.681	0,0	13.681	-	-
Salvaguardia e valorizzazione del patrimonio archivistico	1.910	0,0	100	5,2	2.010	0,0	2.010	-	-
Salvaguardia e valorizzazione del patrimonio librario	2.706	0,0	204	7,5	2.911	0,0	2.911	-	-
Salvaguardia, valorizzazione ed interventi per i beni e le attività culturali a livello territoriale	194.988	0,0	1.848	0,9	196.836	0,0	196.696	-	-140
Interventi di salvaguardia e valorizzazione del patrimonio culturale in situazioni di emergenza	11.281	0,0	552	4,9	11.834	0,0	11.411	-	-423
Interventi finanziari a favore del proprietario, possessore o detentore del bene culturale	11.714	0,0	-1.547	13,2	10.167	0,0	10.167	-	-
Ammortamento mutui per la tutela del patrimonio culturale	57.037	0,0	-	-	57.037	0,0	57.037	-	-
Promozione della fruizione del patrimonio culturale	290.000	0,0	-15.000	5,2	275.000	0,0	275.000	-	-
Tutela e promozione dell'arte e dell'architettura contemporanea e delle periferie urbane (21.16)	14.357	0,0	1.646	11,5	16.002	0,0	14.340	-	-1.662
Spese di personale per il programma	1.493	0,0	81	5,4	1.574	0,0	1.479	-	-94
Promozione dell'architettura e dell'arte contemporanea	11.259	0,0	1.565	13,9	12.824	0,0	12.454	-	-371

TABELLA N. 2 RISULTATI DI SPESA DELLA GESTIONE DI COMPETENZA PER MISSIONE/PROGRAMMA/AZIONE

MIGLIAIA DI EURO

MISSIONE/PROGRAMMA/AZIONE	PREVISIONI INIZIALI		VARIAZIONI (B)	%	PREVISIONI DEFINITIVE		IMPEGNI		DIFFERENZE (D-C)
	VALORI ASSOLUTI (A)	COMP. %			VALORI ASSOLUTI (C)	COMP. %	VALORI ASSOLUTI (D)	COMP. %	
Interventi per le periferie urbane	1.604	0,0	-	-	1.604	0,0	407	-	-1.197
Sostegno, valorizzazione e tutela del settore cinema e audiovisivo (21.18)	128.574	0,0	176.878	137,6	305.452	0,0	305.342	-	-111
Spese di personale per il programma	3.196	0,0	780	24,4	3.976	0,0	3.971	-	-5
Promozione del cinema italiano	2.885	0,0	644	22,3	3.529	0,0	3.423	-	-106
Sostegno al settore cinematografico e audiovisivo	122.493	0,0	175.454	143,2	297.948	0,0	297.948	-	-
Istruzione scolastica (22)	45.906.468	5,3	993.500	2,2	46.899.967	5,3	46.468.234	5,4	-431.734
Programmazione e coordinamento dell'istruzione scolastica (22.1)	715.629	0,1	38.743	5,4	754.373	0,1	705.642	-	-48.731
Spese di personale per il programma	3.114	0,0	185	6,0	3.299	0,0	5.075	-	1.775
Interventi per la sicurezza nelle scuole statali e per l'edilizia scolastica	136.587	0,0	356.902	261,3	493.489	0,1	443.310	-	-50.179
Supporto alla programmazione e al coordinamento dell'istruzione scolastica	543.534	0,1	-320.264	58,9	223.269	0,0	223.025	-	-244
Supporto all'innovazione dell'istruzione scolastica	32.395	0,0	1.920	5,9	34.315	0,0	34.232	-	-83
Iniziative per lo sviluppo del sistema istruzione scolastica e per il diritto allo studio (22.8)	253.487	0,0	-22.437	8,9	231.050	0,0	229.385	-	-1.665
Spese di personale per il programma	11.648	0,0	1.113	9,6	12.761	0,0	12.269	-	-492
Promozione e sostegno a iniziative di educazione, inclusa la tutela delle minoranze linguistiche	121.009	0,0	2.124	1,8	123.133	0,0	122.161	-	-972
Lotta alla dispersione scolastica, orientamento, prevenzione del disagio giovanile e lotta ai fenomeni di tossicodipendenza	1.879	0,0	4.223	224,8	6.102	0,0	6.059	-	-43
Valorizzazione e promozione delle eccellenze	2.629	0,0	-	-	2.630	0,0	2.600	-	-30
Sostegno alle famiglie per il diritto allo studio	114.093	0,0	-30.018	26,3	84.075	0,0	84.026	-	-49
Cooperazione in materia culturale	2.230	0,0	120	5,4	2.350	0,0	2.271	-	-79
Istituzioni scolastiche non statali (22.9)	575.873	0,1	9.038	1,6	584.911	0,1	584.377	-	-534
Trasferimenti e contributi per le scuole non statali	575.873	0,1	9.038	1,6	584.911	0,1	584.377	-	-534

TABELLA N. 2 RISULTATI DI SPESA DELLA GESTIONE DI COMPETENZA PER MISSIONE/PROGRAMMA/AZIONE

MIGLIAIA DI EURO

MISSIONE/PROGRAMMA/AZIONE	PREVISIONI INIZIALI		VARIAZIONI		%	PREVISIONI DEFINITIVE		IMPEGNI		DIFFERENZE (D-C)
	VALORI ASSOLUTI (A)	COMP. %	(B)	(B/A)		VALORI ASSOLUTI (C)	COMP. %	VALORI ASSOLUTI (D)	COMP. %	
Istruzione post-secondaria, degli adulti e livelli essenziali per l'istruzione e formazione professionale (22.15)	13.616	0,0	76	0,6	13.692	0,0	13.822	-	130	
Spese di personale per il programma	244	0,0	76	31,4	320	0,0	464	-	143	
Contributi agli Istituti Tecnici Superiori e ai percorsi Istruzione e Formazione Tecnica Superiore	13.372	0,0	-	-	13.372	0,0	13.359	-	-14	
Realizzazione degli indirizzi e delle politiche in ambito territoriale in materia di istruzione (22.16)	137.845	0,0	33.400	24,2	171.244	0,0	166.438	-	-4.806	
Spese di personale per il programma	128.381	0,0	19.643	15,3	148.025	0,0	145.270	-	-2.754	
Organizzazione dei servizi sul territorio, coordinamento e vigilanza sulle attività degli istituti scolastici statali	9.464	0,0	13.756	145,4	23.220	0,0	21.168	-	-2.052	
Istruzione del primo ciclo (22.17)	28.889.450	3,4	597.672	2,1	29.487.123	3,3	29.184.873	3,4	-302.249	
Spese di personale per il programma (docenti)	19.422.255	2,3	9.982	0,1	19.432.237	2,2	19.463.370	2,3	31.133	
Spese di personale per il programma (dirigenti scolastici e personale ATA)	4.296.015	0,5	6.294	0,1	4.302.309	0,5	4.185.472	-	-116.837	
Interventi di integrazione scolastica degli studenti con bisogni educativi speciali incluse le spese del personale (docenti di sostegno)	3.513.964	0,4	21.854	0,6	3.535.817	0,4	3.301.137	-	-234.680	
Funzionamento degli istituti scolastici statali del primo ciclo	600.296	0,1	37.826	6,3	638.122	0,1	637.434	-	-687	
Continuità del servizio scolastico	506.807	0,1	164.028	32,4	670.835	0,1	670.804	-	-32	
Miglioramento dell'offerta formativa	550.113	0,1	357.689	65,0	907.803	0,1	926.656	-	18.853	
Istruzione del secondo ciclo (22.18)	14.894.079	1,7	320.181	2,1	15.214.259	1,7	15.140.679	1,8	-73.581	
Spese di personale per il programma (docenti)	10.466.992	1,2	86.953	0,8	10.553.945	1,2	10.412.035	1,2	-141.911	
Spese di personale per il programma (dirigenti scolastici e personale ATA)	2.131.583	0,2	4.145	0,2	2.135.728	0,2	2.114.653	-	-21.076	
Interventi di integrazione scolastica degli studenti con bisogni educativi speciali incluse le spese del personale (docenti di sostegno)	1.266.283	0,1	21.108	1,7	1.287.391	0,1	1.364.946	-	77.555	
Funzionamento degli istituti scolastici statali del secondo ciclo	349.140	0,0	-43.280	12,4	305.861	0,0	305.560	-	-301	

TABELLA N. 2 RISULTATI DI SPESA DELLA GESTIONE DI COMPETENZA PER MISSIONE/PROGRAMMA/AZIONE

MIGLIAIA DI EURO

MISSIONE/PROGRAMMA/AZIONE	PREVISIONI INIZIALI		VARIAZIONI (B)	%	PREVISIONI DEFINITIVE		IMPEGNI		DIFFERENZE (D-C)
	VALORI ASSOLUTI (A)	COMP. %			VALORI ASSOLUTI (C)	COMP. %	VALORI ASSOLUTI (D)	COMP. %	
Continuità del servizio scolastico	174.193	0,0	42.342	24,3	216.535	0,0	216.535	-	-
Miglioramento dell'offerta formativa	505.887	0,1	208.912	41,3	714.799	0,1	726.950	-	12.151
Reclutamento e aggiornamento dei dirigenti scolastici e del personale scolastico per l'istruzione (22.19)	426.488	0,0	16.827	3,9	443.315	0,1	443.017	-	-298
Reclutamento e aggiornamento dei dirigenti scolastici e del personale scolastico per l'istruzione del primo ciclo	282.978	0,0	10.174	3,6	293.152	0,0	292.952	-	-200
Reclutamento e aggiornamento dei dirigenti scolastici e del personale scolastico per l'istruzione del secondo ciclo	143.510	0,0	6.653	4,6	150.163	0,0	150.065	-	-98
Istruzione universitaria e formazione post-universitaria (23)	7.936.107	0,9	-12.133	0,2	7.923.974	0,9	7.916.521	0,9	-7.453
Diritto allo studio nell'istruzione universitaria (23.1)	294.968	0,0	4.789	1,6	299.757	0,0	290.389	-	-9.368
Spese di personale per il programma	3.186	0,0	40	1,3	3.226	0,0	3.137	-	-89
Sostegno agli studenti tramite borse di studio e prestiti d'onore	236.226	0,0	632	0,3	236.858	0,0	227.813	-	-9.045
Promozione di attività culturali, sportive e ricreative presso università e collegi universitari	21.867	0,0	-	-	21.867	0,0	21.859	-	-8
Realizzazione o ristrutturazione di alloggi per studenti universitari	29.376	0,0	3.000	10,2	32.376	0,0	32.368	-	-7
Cooperazione e promozione di iniziative di collaborazione internazionale nel settore della formazione superiore	2.690	0,0	1.117	41,5	3.808	0,0	3.589	-	-218
Ammortamento mutui per alloggi e residenze universitarie	1.623	0,0	-	-	1.623	0,0	1.623	-	-
Istituzioni dell'Alta Formazione Artistica, Musicale e Coreutica (23.2)	439.470	0,1	18.362	4,2	457.832	0,1	462.038	-	4.206
Spese di personale per il programma	864	0,0	131	15,1	995	0,0	643	-	-352
Spese di personale per il programma (docenti)	334.648	0,0	6.059	1,8	340.707	0,0	348.282	-	7.575
Spese di personale per il programma (personale amministrativo)	56.556	0,0	2	0,0	56.558	0,0	53.689	-	-2.870
Supporto alla programmazione degli istituti di alta formazione artistica, musicale e coreutica	24.386	0,0	6.527	26,8	30.914	0,0	30.637	-	-277

TABELLA N. 2 RISULTATI DI SPESA DELLA GESTIONE DI COMPETENZA PER MISSIONE/PROGRAMMA/AZIONE

MIGLIAIA DI EURO

MISSIONE/PROGRAMMA/AZIONE	PREVISIONI INIZIALI		VARIAZIONI (B)	%	PREVISIONI DEFINITIVE		IMPEGNI		DIFFERENZE (D-C)
	VALORI ASSOLUTI (A)	COMP. %			VALORI ASSOLUTI (C)	COMP. %	VALORI ASSOLUTI (D)	COMP. %	
Interventi di edilizia e acquisizione di attrezzature per gli istituti di alta cultura	4.129	0,0	-	-	4.129	0,0	4.113	-	-15
Continuità del servizio di istruzione e di formazione post-universitaria	2.629	0,0	-	-	2.629	0,0	1.691	-	-938
Miglioramento dell'offerta universitaria e formativa	16.258	0,0	5.643	34,7	21.901	0,0	22.985	-	1.084
Sistema universitario e formazione post-universitaria (23.3)	7.201.669	0,8	-35.284	0,5	7.166.385	0,8	7.164.093	-	-2.292
Spese di personale per il programma	2.748	0,0	300	10,9	3.048	0,0	3.718	-	669
Finanziamento delle università statali	7.081.838	0,8	-35.586	0,5	7.046.252	0,8	7.046.232	-	-20
Contributi a favore delle università non statali	69.486	0,0	-	-	69.485	0,0	66.610	-	-2.875
Interventi di edilizia universitaria	11.575	0,0	-	-	11.574	0,0	11.545	-	-29
Supporto alla programmazione e valutazione del sistema universitario	8.134	0,0	4	0,1	8.138	0,0	8.102	-	-36
Ammortamento mutui per edilizia universitaria	27.888	0,0	-	-	27.888	0,0	27.888	-	-
Diritti sociali, politiche sociali e famiglia (24)	32.371.088	3,8	-104.419	0,3	32.266.669	3,7	32.084.018	3,8	-182.651
Terzo settore (associazionismo, volontariato, Onlus e formazioni sociali) e responsabilità sociale delle imprese e delle organizzazioni (24.2)	27.195	0,0	65.861	242,2	93.057	0,0	81.910	-	-11.147
Spese di personale per il programma	1.578	0,0	17	1,1	1.595	0,0	1.548	-	-47
Sviluppo, promozione, monitoraggio e controllo delle organizzazioni di terzo settore	25.617	0,0	65.844	257,0	91.462	0,0	80.362	-	-11.100
Protezione sociale per particolari categorie (24.5)	411.806	0,0	131.161	31,9	542.968	0,1	538.331	-	-4.637
Magiorazioni pensionistiche ex-combattenti, risarcimenti e rimborsi vari	7.886	0,0	131.757	1670,8	139.643	0,0	139.271	-	-372
Politiche per la famiglia	42.828	0,0	-1.425	3,3	41.403	0,0	39.403	-	-2.000
Promozione e garanzia delle pari opportunità	70.120	0,0	-585	0,8	69.535	0,0	69.535	-	-
Sostegno al reddito tramite carta acquisti	261.124	0,0	-3.623	1,4	257.501	0,0	257.501	-	-
Tutele della privacy	21.666	0,0	887	4,1	22.553	0,0	20.288	-	-2.265

TABELLA N. 2 RISULTATI DI SPESA DELLA GESTIONE DI COMPETENZA PER MISSIONE/PROGRAMMA/AZIONE

MIGLIAIA DI EURO

MISSIONE/PROGRAMMA/AZIONE	PREVISIONI INIZIALI		VARIAZIONI (B)	%(B/A)	PREVISIONI DEFINITIVE		IMPEGNI		DIFFERENZE (D-C)
	VALORI ASSOLUTI (A)	COMP. %			VALORI ASSOLUTI (C)	COMP. %	VALORI ASSOLUTI (D)	COMP. %	
Lotta alle dipendenze	4.874	0,0	4.208	86,3	9.082	0,0	9.082	-	-
Tutele delle minoranze linguistiche	3.308	0,0	-58	1,7	3.251	0,0	3.251	-	-
Garanzia dei diritti dei cittadini (24.6)	102.092	0,0	27.350	26,8	129.443	0,0	122.723	-	-6.719
Spese di personale per il programma	9.711	0,0	2.119	21,8	11.830	0,0	8.849	-	-2.982
Riparazioni pecuniarie per errori giudiziari, ingiusta detenzione, responsabilità civile dei giudici e violazione dei diritti umani	80.800	0,0	25.000	30,9	105.800	0,0	103.697	-	-2.103
Accertamento e riconoscimento cause di servizio, spese di giudizio per invalidità civile e di patrocinio legale	11.581	0,0	231	2,0	11.812	0,0	10.178	-	-1.634
Sostegno in favore di pensionati di guerra ed assimilati, perseguitati politici e razziali (24.11)	666.108	0,1	1.406	0,2	667.514	0,1	507.199	-	-160.315
Sostegno ai pensionati di guerra ed assimilati	611.866	0,1	1.406	0,2	613.272	0,1	461.046	-	-152.226
Trattamenti economici a perseguitati politici, razziali e deportati	54.062	0,0	-	-	54.062	0,0	46.154	-	-7.908
Risarcimenti per danni di guerra e rimborsi similari	181	0,0	-	-	181	0,0	-	-	-181
Trasferimenti assistenziali a enti previdenziali, finanziamento nazionale spesa sociale, programmazione, monitoraggio e valutazione politiche sociali e di inclusione attiva (24.12)	31.163.886	3,6	-330.198	1,1	30.833.688	3,5	30.833.855	3,6	167
Spese di personale per il programma	3.742	0,0	-36	0,9	3.707	0,0	3.937	-	230
Concorso dello Stato alle politiche sociali erogate a livello territoriale	323.263	0,0	-193.206	59,8	130.057	0,0	130.057	-	-
Invalidi civili, non autosufficienti, persone con disabilità	19.143.045	2,2	-168.257	0,9	18.974.788	2,1	18.974.757	2,2	-31
Politiche per l'infanzia e la famiglia	4.882.117	0,6	20.901	0,4	4.903.019	0,6	4.902.997	-	-21
Assegni e pensioni sociali	5.579.893	0,6	41.999	0,8	5.621.892	0,6	5.621.881	-	-11
Benefici connessi al permesso di soggiorno e qualifica di rifugiato	46.472	0,0	134.400	289,2	180.872	0,0	180.872	-	-
Lotta contro la povertà	1.180.000	0,1	-166.000	14,1	1.014.000	0,1	1.014.000	-	-

TABELLA N. 2 RISULTATI DI SPESA DELLA GESTIONE DI COMPETENZA PER MISSIONE/PROGRAMMA/AZIONE

MIGLIAIA DI EURO

MISSIONE/PROGRAMMA/AZIONE	PREVISIONI INIZIALI		VARIAZIONI (B)	% (B/A)	PREVISIONI DEFINITIVE		IMPEGNI		DIFFERENZE (D-C)
	VALORI ASSOLUTI (A)	COMP. % (A)			VALORI ASSOLUTI (C)	COMP. % (C)	VALORI ASSOLUTI (D)	COMP. % (D)	
Contributo dello Stato al funzionamento della GIAS per le politiche assistenziali	5.354	0,0	-	-	5.354	0,0	5.354	-	-
Politiche previdenziali (25)	93.785.617	10,9	-1.377.725	1,5	92.407.891	10,5	92.342.794	10,8	-65.097
Previdenza obbligatoria e complementare, sicurezza sociale - trasferimenti agli enti ed organismi interessati (25.2)	11.534.741	1,3	2.259	0,0	11.537.000	1,3	11.472.303	1,3	-64.697
Trattamenti previdenziali per particolari categorie di lavoratori	674.879	0,1	11.723	1,7	686.602	0,1	672.303	-	-14.299
Contribuzione aggiuntiva a carico del datore di lavoro per i dipendenti delle amministrazioni statali	10.800.000	1,3	-	-	10.800.000	1,2	10.800.000	1,3	-
Previdenza complementare dei pubblici dipendenti	59.862	0,0	-9.463	15,8	50.398	0,0	-	-	-50.398
Previdenza obbligatoria e complementare, assicurazioni sociali (25.3)	82.250.876	9,6	-1.379.985	1,7	80.870.891	9,2	80.870.491	9,5	-400
Spese di personale per il programma	4.646	0,0	-519	11,2	4.127	0,0	3.847	-	-280
Sostegno alle gestioni previdenziali - lavoratori del settore privato	41.447.285	4,8	-572.049	1,4	40.875.237	4,6	40.875.237	4,8	-
Sostegno alle gestioni previdenziali - lavoratori del settore pubblico	10.959.456	1,3	-1.328.731	12,1	9.630.725	1,1	9.630.725	1,1	-
Prepensionamenti	2.734.726	0,3	-	-	2.734.726	0,3	2.734.726	-	-
Pensioni d'annata (Sostegno ai trattamenti pensionistici anteriori al 1988)	1.107.974	0,1	-	-	1.107.974	0,1	1.107.974	-	-
Potenziamento e promozione del ruolo sistemico della Previdenza complementare	1.198.000	0,1	-	-	1.198.000	0,1	1.198.000	-	-
Agevolazioni contributive, sottocontribuzioni ed esoneri per incentivare l'occupazione	19.190.835	2,2	460.130	2,4	19.650.965	2,2	19.650.965	2,3	-
Agevolazioni contributive, sottocontribuzioni ed esoneri per il sostegno allo sviluppo di particolari settori o territori svantaggiati	3.574.902	0,4	-65.000	1,8	3.509.902	0,4	3.509.902	-	-
Tutele previdenziale obbligatoria della maternità e della famiglia	629.929	0,1	-	-	629.929	0,1	629.929	-	-
Finanziamento e vigilanza degli istituti di patronato	266.241	0,0	120.163	45,1	386.403	0,0	386.403	-	-
Indennizzi e incentivi in materia di infortuni e malattie professionali	747.337	0,1	5.668	0,8	753.005	0,1	753.005	-	-

TABELLA N. 2 RISULTATI DI SPESA DELLA GESTIONE DI COMPETENZA PER MISSIONE/PROGRAMMA/AZIONE

MIGLIAIA DI EURO

MISSIONE/PROGRAMMA/AZIONE	PREVISIONI INIZIALI		VARIAZIONI (B)	%	PREVISIONI DEFINITIVE		IMPEGNI		DIFFERENZE (D-C)
	VALORI ASSOLUTI (A)	COMP. %			VALORI ASSOLUTI (C)	COMP. %	VALORI ASSOLUTI (D)	COMP. %	
Contributo dello Stato al funzionamento della GIAS per le politiche previdenziali	389.105	0,0	-	-	389.105	0,0	389.105	-	-
Attività di gestione dei trasferimenti dello Stato per le politiche previdenziali	439	0,0	354	80,6	793	0,0	673	-	-120
Politiche per il lavoro (26)	9.939.437	1,2	1.525.472	15,3	11.464.909	1,3	11.407.255	1,3	-57.654
Politiche passive del lavoro e incentivi all'occupazione (26.6)	9.203.631	1,1	1.488.763	16,2	10.692.394	1,2	10.691.068	1,3	-1.326
Spese di personale per il programma	3.833	0,0	-198	5,2	3.634	0,0	3.165	-	-469
Trattamenti di integrazione salariale in costanza di rapporto di lavoro e indennità collegate alla cessazione del rapporto di lavoro	8.766.108	1,0	1.337.186	15,3	10.103.294	1,1	10.102.538	1,2	-757
Sostegno e promozione dell'occupazione e del reddito	433.690	0,1	151.775	35,0	585.465	0,1	585.365	-	-100
Coordinamento e integrazione delle politiche del lavoro e delle politiche sociali, innovazione e coordinamento amministrativo (26.7)	92.925	0,0	-22.881	24,6	70.045	0,0	19.994	-	-50.051
Spese di personale per il programma	3.530	0,0	-334	9,5	3.196	0,0	3.384	-	188
Integrazione e monitoraggio delle politiche del lavoro e delle politiche sociali e coordinamento amministrativo	64.912	0,0	-14.453	22,3	50.459	0,0	220	-	-50.239
Supporto tecnico per la formazione, il lavoro e le politiche sociali	24.484	0,0	-8.093	33,1	16.390	0,0	16.390	-	-
Politiche di regolamentazione in materia di rapporti di lavoro (26.8)	12.363	0,0	16.797	135,9	29.160	0,0	28.303	-	-857
Spese di personale per il programma	4.802	0,0	-64	1,3	4.738	0,0	4.165	-	-573
Disciplina dei rapporti di lavoro, rappresentatività sindacale e scioperi	4.326	0,0	57	1,3	4.383	0,0	4.120	-	-264
Prevenzione in materia di salute e sicurezza sui luoghi di lavoro e sostegno alle famiglie delle vittime di infortuni sul lavoro	3.235	0,0	1.804	55,8	5.039	0,0	5.018	-	-20
Accertamenti medico-legali sulle assenze dei dipendenti pubblici	-	-	15.000	-	15.000	0,0	15.000	-	-
Contasto al lavoro nero e irregolare, prevenzione e osservanza delle norme di legislazione sociale e del lavoro (26.9)	303.258	0,0	33.743	11,1	337.001	0,0	332.628	-	-4.373

TABELLA N. 2 RISULTATI DI SPESA DELLA GESTIONE DI COMPETENZA PER MISSIONE/PROGRAMMA/AZIONE

MIGLIAIA DI EURO

MISSIONE/PROGRAMMA/AZIONE	PREVISIONI INIZIALI		VARIAZIONI (B)	%	PREVISIONI DEFINITIVE		IMPEGNI		DIFFERENZE (D-C)
	VALORI ASSOLUTI (A)	COMP. %			VALORI ASSOLUTI (C)	COMP. %	VALORI ASSOLUTI (D)	COMP. %	
Contrasto all'illegalità del lavoro, prevenzione e sicurezza sui luoghi di lavoro mediante l'attività ispettiva svolta dall'ispettorato nazionale del lavoro	303.258	0,0	33.743	11,1	337.001	0,0	332.628	-	-4.373
Politiche attive del lavoro, rete dei servizi per il lavoro e la formazione (26.10)	315.235	0,0	-7.637	2,4	307.597	0,0	306.821	-	-776
Promozione e realizzazione di interventi a favore dell'inserimento lavorativo e della formazione professionale dei lavoratori svolta dall'Agenzia nazionale per le politiche attive del lavoro	315.235	0,0	-7.637	2,4	307.597	0,0	306.821	-	-776
Sistemi informativi per il monitoraggio e lo sviluppo delle politiche sociali e del lavoro e servizi di comunicazione istituzionale (26.12)	12.024	0,0	16.687	138,8	28.711	0,0	28.440	-	-271
Spese di personale per il programma	2.091	0,0	-376	18,0	1.715	0,0	1.571	-	-144
Promozione e realizzazione del sistema informativo del lavoro, compreso quello dell'attività di vigilanza sul lavoro	9.933	0,0	17.063	171,8	26.996	0,0	25.870	-	-126
Immigrazione, accoglienza e garanzia dei diritti (27)	3.184.055	0,4	773.617	24,3	3.957.672	0,4	3.932.622	0,5	-25.050
Flussi migratori, interventi per lo sviluppo della coesione sociale, garanzia dei diritti, rapporti con le confessioni religiose (27.2)	2.093.953	0,2	813.855	38,9	2.907.808	0,3	2.882.693	-	-25.115
Spese di personale per il programma	22.396	0,0	2.576	11,5	24.972	0,0	23.691	-	-1.281
Interventi a favore degli stranieri anche richiedenti asilo e profughi	1.989.115	0,2	684.524	34,4	2.673.640	0,3	2.662.911	-	-10.729
Interventi di protezione sociale	2.515	0,0	10.206	405,9	12.720	0,0	12.698	-	-23
Rapporti con le confessioni religiose ed amministrazione del patrimonio del FEC	1.738	0,0	361	20,8	2.098	0,0	2.098	-	-
Interventi per il Fondo delle vittime dell'usura e della mafia	4.689	0,0	113.989	2430,9	118.678	0,0	118.677	-	-
Speciali elargizioni in favore delle vittime del terrorismo e della criminalità organizzata e delle loro famiglie	73.500	0,0	2.200	3,0	75.700	0,0	62.619	-	-13.081
Flussi migratori per motivi di lavoro e politiche di integrazione sociale delle persone immigrate (27.6)	1.702	0,0	9.199	540,4	10.901	0,0	10.966	-	65
Spese di personale per il programma	1.489	0,0	26	1,7	1.515	0,0	1.667	-	152

TABELLA N. 2 RISULTATI DI SPESA DELLA GESTIONE DI COMPETENZA PER MISSIONE/PROGRAMMA/AZIONE

MIGLIAIA DI EURO

MISSIONE/PROGRAMMA/AZIONE	PREVISIONI INIZIALI		VARIAZIONI (B)	%	PREVISIONI DEFINITIVE		IMPEGNI		DIFFERENZE (D-C)
	VALORI ASSOLUTI (A)	COMP. %			VALORI ASSOLUTI (C)	COMP. %	VALORI ASSOLUTI (D)	COMP. %	
Politiche sui flussi migratori e di integrazione sociale	213	0,0	9.173	4306,1	9.386	0,0	9.299	-	-87
Rapporti con le confessioni religiose (27.7)	1.088.400	0,1	-49.437	4,5	1.038.963	0,1	1.038.963	-	-
Accordi tra Stato e confessioni religiose	1.088.400	0,1	-49.437	4,5	1.038.963	0,1	1.038.963	-	-
Sviluppo e riequilibrio territoriale (28)	3.489.320	0,4	656.419	18,8	4.145.739	0,5	4.145.739	0,5	-0
Sostegno alle politiche nazionali e comunitarie rivolte a promuovere la crescita ed il superamento degli squilibri socio-economici territoriali (28.4)	3.489.320	0,4	656.419	18,8	4.145.739	0,5	4.145.739	-	-
Politiche di coesione	3.489.320	0,4	656.419	18,8	4.145.739	0,5	4.145.739	-	-
Politiche economico-finanziarie e di bilancio e tutela della finanza pubblica (29)	86.632.448	10,1	20.116.304	23,2	106.748.753	12,1	99.665.982	11,7	-7.082.770
Regolazione e coordinamento del sistema della fiscalità (29.1)	1.180.739	0,1	118.893	10,1	1.299.632	0,1	1.158.839	-	-140.793
Spese di personale per il programma	27.299	0,0	5.760	21,1	33.058	0,0	29.667	-	-3.391
Indirizzo, regolamentazione e coordinamento del sistema della fiscalità	28.337	0,0	73.891	260,8	102.228	0,0	96.121	-	-6.107
Gestione di tributi speciali	120.356	0,0	18.723	15,6	139.079	0,0	139.079	-	-
Realizzazione del sistema integrato delle banche dati in materia tributaria e fiscale	11.202	0,0	15.721	140,3	26.923	0,0	26.855	-	-68
Oneri finanziari connessi al sistema dei rimborsi di imposte	860.945	0,1	5.210	0,6	866.155	0,1	734.929	-	-131.226
Agevolazioni fiscali connesse ad erogazioni liberali	117.600	0,0	-	-	117.600	0,0	117.600	-	-
Agevolazioni fiscali connesse a procedimenti giurisdizionali di negoziazione assistita	15.000	0,0	-412	2,7	14.588	0,0	14.588	-	-
Prevenzione e repressione delle frodi e delle violazioni agli obblighi fiscali (29.3)	2.683.819	0,3	297.389	11,1	2.981.208	0,3	2.849.864	-	-131.344
Spese di personale per il programma	2.232.818	0,3	235.885	10,6	2.468.704	0,3	2.343.329	-	-125.375
Gestione e assistenza del personale del Corpo della Guardia di Finanza	18.839	0,0	23.390	124,2	42.229	0,0	42.228	-	-1
Contratto all'evasione e all'elusione fiscale, tutela della spesa pubblica e salvaguardia del mercato dei capitali e dei beni e servizi in ambito nazionale e dell'U.E.	260.850	0,0	10.336	4,0	271.185	0,0	270.613	-	-572

TABELLA N. 2 RISULTATI DI SPESA DELLA GESTIONE DI COMPETENZA PER MISSIONE/PROGRAMMA/AZIONE

MIGLIAIA DI EURO

MISSIONE/PROGRAMMA/AZIONE	PREVISIONI INIZIALI		VARIAZIONI (B)	%	PREVISIONI DEFINITIVE		IMPEGNI		DIFFERENZE (D-C)
	VALORI ASSOLUTI (A)	COMP. %			VALORI ASSOLUTI (C)	COMP. %	VALORI ASSOLUTI (D)	COMP. %	
Reclutamento e didattica a supporto del contrasto e della repressione degli illeciti a danno degli interessi economico - finanziari nazionali e in ambito U.E.	5.673	0,0	2.526	44,5	8.198	0,0	8.192	-	-6
Trattamenti pensionistici	37.641	0,0	63	0,2	37.704	0,0	32.315	-	-5.389
Investimenti finalizzati al miglioramento ed ammodernamento delle strutture, dei mezzi e delle dotazioni	127.998	0,0	25.189	19,7	153.187	0,0	153.187	-	-
Regolamentazione e vigilanza sul settore finanziario (29.4)	184.313	0,0	20.127.062	10920,0	20.311.375	2,3	20.300.593	2,4	-10.782
Spese di personale per il programma	10.221	0,0	2.007	19,6	12.228	0,0	11.087	-	-1.141
Prevenzione dei reati finanziari, antifrode, antifalsificazione e anticiclaggio	3.425	0,0	1.867	54,5	5.292	0,0	3.832	-	-1.460
Regolamentazione e vigilanza sui mercati finanziari, settore creditizio e sistema dei pagamenti (comprese Fondazioni e settore della previdenza complementare)	10.666	0,0	10.252	96,1	20.919	0,0	13.128	-	-7.791
Sostegno sistema creditizio	-	-	20.114.935	-	20.114.935	2,3	20.114.935	2,4	-
Restituzione alla Grecia dei profitti sui titoli di Stato	160.000	0,0	-2.000	1,2	158.000	0,0	157.610	-	-390
Regolazioni contabili, restituzioni e rimborsi d'imposte (29.5)	71.436.421	8,3	-360.100	0,5	71.076.321	8,0	65.042.548	7,6	-6.033.773
Rimborsi di imposte dirette	18.751.800	2,2	-583.000	3,1	18.168.800	2,1	18.151.794	2,1	-17.006
Rimborsi di imposte indirette	29.046.800	3,4	198.502	0,7	29.245.302	3,3	28.622.476	3,4	-622.826
Restituzione di imposte e rimborsi	655.071	0,1	14.905	2,3	669.976	0,1	228.104	-	-441.872
Vincite sui giochi e lotterie	14.107.050	1,6	15.000	0,1	14.122.050	1,6	14.011.604	1,6	-110.446
Agevolazioni fiscali a favore delle famiglie per fornitura energia elettrica e gas	57.300	0,0	-1.000	1,7	56.300	0,0	56.300	-	-
Ammortamento di beni immobili patrimoniali	381.000	0,0	6.393	1,7	387.393	0,0	387.393	-	-
Ammortamento beni mobili	640.000	0,1	-	-	640.000	0,1	-	-	-640.000
Aggi su giochi e lotterie	2.785.746	0,3	1.100	0,0	2.786.846	0,3	2.760.846	-	-26.000
Contenzioso in materia di giochi e lotterie e restituzione delle cauzioni	280.000	0,0	-	-	280.000	0,0	267.030	-	-12.970

TABELLA N. 2 RISULTATI DI SPESA DELLA GESTIONE DI COMPETENZA PER MISSIONE/PROGRAMMA/AZIONE

MIGLIAIA DI EURO

MISSIONE/PROGRAMMA/AZIONE	PREVISIONI INIZIALI		VARIAZIONI (B)	%	PREVISIONI DEFINITIVE		IMPEGNI		DIFFERENZE (D-C)
	VALORI ASSOLUTI (A)	COMP. %			VALORI ASSOLUTI (C)	COMP. %	VALORI ASSOLUTI (D)	COMP. %	
Recupero tributari effettuati nei confronti delle Regioni a statuto speciale e delle Province autonome	4.156.653	0,5	-	-	4.156.653	0,5	-	-	-4.156.653
Vincite su scommesse ippiche	500.000	0,1	-12.000	2,4	488.000	0,1	482.000	-	-6.000
Aggi su scommesse ippiche	75.000	0,0	-	-	75.000	0,0	75.000	-	-
Analisi e programmazione economico-finanziaria e gestione del debito e degli interventi finanziari (29.6)	177.513	0,0	109.241	61,5	286.754	0,0	278.158	-	-8.596
Spese di personale per il programma	29.942	0,0	6.957	23,2	36.899	0,0	34.234	-	-2.665
Partecipazioni azionarie e valorizzazione dell'attivo e del patrimonio pubblico	42.903	0,0	10.747	25,0	53.650	0,0	52.817	-	-833
Gestione degli interventi finanziari dello Stato da parte del Dipartimento del Tesoro	86.889	0,0	88.155	101,5	175.045	0,0	172.257	-	-2.788
Analisi, ricerche, programmazione economico-finanziaria e gestione del debito pubblico	17.780	0,0	3.381	19,0	21.161	0,0	18.851	-	-2.310
Fondazioni lirico sinfoniche	-	-	-	-	-	-	-	-	-
Analisi, monitoraggio e controllo della finanza pubblica e politiche di bilancio (29.7)	298.189	0,0	36.288	12,2	334.477	0,0	316.367	-	-18.110
Spese di personale per il programma	112.792	0,0	28.055	24,9	140.847	0,0	134.270	-	-6.577
Analisi, monitoraggio e gestione della finanza pubblica, del pubblico impiego e dei flussi finanziari tra Italia e U.E.	2.387	0,0	558	23,4	2.945	0,0	2.591	-	-355
Controllo, vigilanza e liquidazione delle amministrazioni pubbliche e registro dei revisori legali	25.248	0,0	331	1,3	25.579	0,0	23.438	-	-2.141
Predisposizione del Bilancio di previsione e del Rendiconto dello Stato	8.439	0,0	-967	11,5	7.472	0,0	7.080	-	-392
Realizzazione tessera sanitaria per il potenziamento del monitoraggio della spesa sanitaria e previdenziale	49.100	0,0	120	0,2	49.220	0,0	49.220	-	-
Sviluppo e funzionamento dei sistemi informativi e di contabilità e finanza pubblica	77.223	0,0	7.439	9,6	84.662	0,0	76.016	-	-8.645
Ratifica del Trattato del Nord Atlantico	23.000	0,0	752	3,3	23.752	0,0	23.752	-	-
Supporto all'azione di controllo, vigilanza e amministrazione generale della Ragioneria generale dello Stato sul territorio (29.8)	185.906	0,0	41.620	22,4	227.526	0,0	213.513	-	-14.013

TABELLA N. 2 RISULTATI DI SPESA DELLA GESTIONE DI COMPETENZA PER MISSIONE/PROGRAMMA/AZIONE

MIGLIAIA DI EURO

MISSIONE/PROGRAMMA/AZIONE	PREVISIONI INIZIALI		VARIAZIONI (B)	%	PREVISIONI DEFINITIVE		IMPEGNI		DIFFERENZE (D-C)
	VALORI ASSOLUTI (A)	COMP. %			VALORI ASSOLUTI (C)	COMP. %	VALORI ASSOLUTI (D)	COMP. %	
Spese di personale per il programma	146.549	0,0	43.960	30,0	190.509	0,0	180.362	-	-10.147
Controllo e vigilanza amministrativo-contabile sul territorio	26.022	0,0	460	1,8	26.482	0,0	24.324	-	-2.158
Gestione delle attività di erogazione servizi sul territorio, antiriciclaggio e commissioni mediche di verifica	13.335	0,0	-2.800	21,0	10.535	0,0	8.827	-	-1.707
Servizi finanziari e monetazione (29.9)	127.715	0,0	-617	0,5	127.097	0,0	81.589	-	-45.508
Servizi finanziari	42.029	0,0	16	0,0	42.045	0,0	1.853	-	-40.192
Monetazione metallica, trasporto e distribuzione monete	28.957	0,0	-633	2,2	28.323	0,0	23.007	-	-5.316
Servizi di tesoreria	56.729	0,0	-	-	56.729	0,0	56.729	-	-
Accertamento e riscossione delle entrate e gestione dei beni immobiliari dello Stato (29.10)	6.495.016	0,8	546.225	8,4	7.041.241	0,8	6.966.992	-	-74.250
Assistenza fiscale tramite Centri Autorizzati di Assistenza Fiscale e altri intermediari	246.898	0,0	122	0,0	247.020	0,0	247.020	-	-
Servizio radiotelevisivo pubblico	1.617.656	0,2	211.626	13,1	1.829.283	0,2	1.823.558	-	-5.725
Attività di accertamento e relativo contenzioso in materia di entrate tributarie, catasto e mercato immobiliare, svolte dall'Agenzia delle Entrate	3.066.284	0,4	196.360	6,4	3.262.644	0,4	3.262.644	-	-
Attività di gestione, razionalizzazione e valorizzazione del patrimonio immobiliare dello Stato svolte dall'Agenzia del Demanio	89.397	0,0	-738	0,8	88.660	0,0	88.660	-	-
Interventi per la razionalizzazione dei fabbisogni allocativi e manutentivi delle pubbliche amministrazioni svolte dall'Agenzia del Demanio	154.071	0,0	58.027	37,7	212.098	0,0	212.056	-	-42
Attività di controllo, accertamento e riscossione delle imposte sulla circolazione delle merci, garanzia della sicurezza sui giochi e controllo sulla produzione e vendita dei tabacchi, svolte dall'Agenzia delle Dogane e dei Monopoli	886.954	0,1	46.734	5,3	933.688	0,1	933.688	-	-
Servizio di riscossione tributi	433.756	0,1	34.094	7,9	467.849	0,1	399.366	-	-68.483
Giurisdizione e controllo dei conti pubblici (29.11)	262.617	0,0	114	0,0	262.732	0,0	262.732	-	-
Giurisdizione e controllo nella materia di contabilità pubblica	262.617	0,0	114	0,0	262.732	0,0	262.732	-	-

TABELLA N. 2 RISULTATI DI SPESA DELLA GESTIONE DI COMPETENZA PER MISSIONE/PROGRAMMA/AZIONE

MIGLIAIA DI EURO

MISSIONE/PROGRAMMA/AZIONE	PREVISIONI INIZIALI		VARIAZIONI (B)	%	PREVISIONI DEFINITIVE		IMPEGNI		DIFFERENZE (D-C)
	VALORI ASSOLUTI (A)	COMP. %			VALORI ASSOLUTI (C)	COMP. %	VALORI ASSOLUTI (D)	COMP. %	
Oneri finanziari relativi alla gestione della tesoreria (29.12)	3.600.200	0,4	-799.810	22,2	2.800.390	0,3	2.194.788	-	-605.602
Interessi sui conti di tesoreria	3.600.200	0,4	-799.810	22,2	2.800.390	0,3	2.194.788	-	-605.602
Giovani e sport (30)	787.235	0,1	64.840	8,2	852.075	0,1	840.190	0,1	-11.885
Attività ricreative e sport (30.1)	669.473	0,1	21.031	3,1	690.504	0,1	678.619	-	-11.885
Investimenti e promozione per la pratica dello sport	231.805	0,0	19.956	8,6	251.760	0,0	239.875	-	-11.885
Organizzazione e gestione del sistema sportivo italiano	437.668	0,1	1.075	0,2	438.744	0,0	438.744	-	-
Incentivazione e sostegno alla gioventù (30.2)	117.762	0,0	43.809	37,2	161.571	0,0	161.571	-	-
Interventi a favore dei giovani	6.495	0,0	-161	2,5	6.334	0,0	6.334	-	-
Servizio Civile Nazionale	111.267	0,0	43.970	39,5	155.237	0,0	155.237	-	-
Turismo (31)	46.269	0,0	100	0,2	46.369	0,0	45.612	0,0	-757
Sviluppo e competitività del turismo (31.1)	46.269	0,0	100	0,2	46.369	0,0	45.612	-	-757
Spese di personale per il programma	1.679	0,0	785	46,8	2.464	0,0	2.379	-	-85
Promozione, programmazione e coordinamento delle politiche turistiche nazionali	2.435	0,0	200	8,2	2.635	0,0	2.580	-	-55
Sviluppo e incentivazione del turismo	9.608	0,0	-503	5,2	9.105	0,0	9.050	-	-55
Promozione dell'offerta turistica italiana	32.547	0,0	-382	1,2	32.165	0,0	31.603	-	-562
Servizi istituzionali e generali delle amministrazioni pubbliche (32)	2.542.648	0,3	287.356	11,3	2.830.004	0,3	2.709.725	0,3	-120.279
Indirizzo politico (32.2)	200.010	0,0	10.420	5,2	210.430	0,0	185.896	-	-24.534
Ministro e Sottosegretari di Stato	5.263	0,0	-19	0,4	5.244	0,0	2.370	-	-2.874
Indirizzo politico-amministrativo	182.639	0,0	10.339	5,7	192.977	0,0	174.808	-	-18.169
Valutazione e controllo strategico (OIV)	12.108	0,0	101	0,8	12.209	0,0	8.718	-	-3.491
Servizi e affari generali per le amministrazioni di competenza (32.3)	1.309.162	0,2	62.297	4,8	1.371.459	0,2	1.307.506	-	-63.952

TABELLA N. 2 RISULTATI DI SPESA DELLA GESTIONE DI COMPETENZA PER MISSIONE/PROGRAMMA/AZIONE

MIGLIAIA DI EURO

MISSIONE/PROGRAMMA/AZIONE	PREVISIONI INIZIALI		VARIAZIONI (B)	%	PREVISIONI DEFINITIVE		IMPEGNI		DIFFERENZE (D-C)
	VALORI ASSOLUTI (A)	COMP. %			VALORI ASSOLUTI (C)	COMP. %	VALORI ASSOLUTI (D)	COMP. %	
Spese di personale per il programma	366.432	0,0	52.635	14,4	419.067	0,0	380.764	-	-38.303
Gestione del personale	292.177	0,0	24.265	8,3	316.443	0,0	302.192	-	-14.251
Gestione comune dei beni e servizi	338.108	0,0	-48.999	14,5	289.109	0,0	278.122	-	-10.987
Cooperazione Internazionale	262.002	0,0	-17.875	6,8	244.127	0,0	244.031	-	-96
Attività di supporto istituzionale	50.442	0,0	52.271	103,6	102.713	0,0	102.398	-	-315
Servizi generali delle strutture pubbliche preposte ad attività formative e ad altre attività trasversali per le pubbliche amministrazioni (32.4)	350.235	0,0	128.570	36,7	478.805	0,1	475.950	-	-2.855
Spese di personale per il programma	1.956	0,0	739	37,8	2.695	0,0	2.445	-	-250
Approvvigionamento di carte valori, pubblicazioni ufficiali, Gazzetta ufficiale e altri prodotti cartotecnici forniti dall'Istituto Poligrafico e Zecca dello Stato e relative attività di vigilanza e controllo	70.171	0,0	128.089	182,5	198.261	0,0	196.003	-	-2.258
Contributo alla ristrutturazione industriale dell'Istituto Poligrafico e Zecca dello Stato S.P.A.	32.817	0,0	-	-	32.817	0,0	32.817	-	-
Sistema statistico nazionale (SISTAN)	183.069	0,0	-505	0,3	182.563	0,0	182.563	-	-
Rappresentanza negoziale delle pubbliche amministrazioni	3.611	0,0	-	-	3.611	0,0	3.611	-	-
Formazione, ricerca e studi per le pubbliche amministrazioni	33.147	0,0	-36	0,1	33.110	0,0	33.110	-	-
Commissione per la valutazione, la trasparenza e l'integrità delle amministrazioni pubbliche	4.269	0,0	285	6,7	4.554	0,0	4.554	-	-
Supporto alla gestione amministrativa dei servizi generali per le amministrazioni pubbliche	521	0,0	-	-	520	0,0	173	-	-348
Agenzia per l'Italia Digitale	20.674	0,0	-	-	20.674	0,0	20.674	-	-
Rappresentanza, difesa in giudizio e consulenza legale in favore delle Amministrazioni dello Stato e degli enti autorizzati (32.5)	131.244	0,0	47.717	36,4	178.961	0,0	167.891	-	-11.070
Spese di personale per il programma	115.610	0,0	1.562	1,4	117.172	0,0	107.023	-	-10.148
Rappresentanza e difesa in giudizio e consulenza legale e pareri	15.635	0,0	46.154	295,2	61.789	0,0	60.868	-	-921

TABELLA N. 2 RISULTATI DI SPESA DELLA GESTIONE DI COMPETENZA PER MISSIONE/PROGRAMMA/AZIONE

MIGLIAIA DI EURO

MISSIONE/PROGRAMMA/AZIONE	PREVISIONI INIZIALI		VARIAZIONI (B)	%(B/A)	PREVISIONI DEFINITIVE		IMPEGNI		DIFFERENZE (D-C)
	VALORI ASSOLUTI (A)	COMP. %			VALORI ASSOLUTI (C)	COMP. %	VALORI ASSOLUTI (D)	COMP. %	
Interventi non direttamente connessi con l'operatività dello Strumento Militare (32.6)	444.032	0,1	-5.532	1,2	438.501	0,0	432.862	-	-5.639
Interventi per contributi esterni e indennizzi per servizi militari	49.377	0,0	3.123	6,3	52.500	0,0	52.268	-	-232
Speciali elargizioni, assegni, indennità	40.825	0,0	21.236	52,0	62.061	0,0	57.264	-	-4.797
Trattamenti provvisori di pensione	353.830	0,0	-29.890	8,4	323.940	0,0	323.330	-	-610
Servizi per le pubbliche amministrazioni nell'area degli acquisti e del trattamento economico del personale (32.7)	107.965	0,0	43.884	40,6	151.849	0,0	139.620	-	-12.229
Spese di personale per il programma	7.574	0,0	3.180	42,0	10.754	0,0	9.050	-	-1.704
Razionalizzazione degli acquisti della Pubblica amministrazione (e-procurement)	64.043	0,0	-83	0,1	63.959	0,0	60.959	-	-3.000
Gestione centralizzata delle retribuzioni delle amministrazioni pubbliche (NoiPA)	4.321	0,0	4.533	104,9	8.854	0,0	8.581	-	-274
Approvvigionamento di stampati comuni, pubblicazioni ufficiali, Gazzetta ufficiale e altri prodotti cartotecnici forniti dall'Istituto Poligrafico e Zecca dello Stato S.p.A. e relative attività di vigilanza e controllo	12.028	0,0	9.305	77,4	21.333	0,0	21.333	-	-
Oneri finanziari su depositi cauzionali e restituzioni somme indebitamente versate nelle tesorerie dello Stato	20.000	0,0	26.949	134,7	46.949	0,0	39.698	-	-7.251
Fondi da ripartire (33)	12.247.082	1,4	-8.971.645	73,3	3.275.437	0,4	1.878.838	0,2	-1.396.600
Fondi da assegnare (33.1)	7.031.264	0,8	-4.619.597	65,7	2.411.667	0,3	1.878.838	-	-532.829
Interventi strutturali di politica economica e per la riduzione della pressione fiscale	195.482	0,0	-109.644	56,1	85.837	0,0	-	-	-85.837
Fondi da assegnare per esigenze di gestione	409.258	0,0	-209.939	51,3	199.319	0,0	170.494	-	-28.825
Fondi da assegnare per il personale	1.762.499	0,2	-1.506.461	85,5	256.037	0,0	105.262	-	-150.775
Fondi da assegnare per canoni di locazione di immobili pubblici	40.044	0,0	-15.504	38,7	24.540	0,0	-	-	-24.540
Fondi da assegnare in esito al riaccertamento straordinario dei residui passivi	137.000	0,0	-95.324	69,6	41.676	0,0	23.943	-	-17.733
Fondi da assegnare per spese derivanti dalle elezioni	300.000	0,0	-90.076	30,0	209.924	0,0	-	-	-209.924

TABELLA N. 2 RISULTATI DI SPESA DELLA GESTIONE DI COMPETENZA PER MISSIONE/PROGRAMMA/AZIONE

MIGLIAIA DI EURO

MISSIONE/PROGRAMMA/AZIONE	PREVISIONI INIZIALI		VARIAZIONI (B)	%	PREVISIONI DEFINITIVE		IMPEGNI		DIFFERENZE (D-C)
	VALORI ASSOLUTI (A)	COMP. %			VALORI ASSOLUTI (C)	COMP. %	VALORI ASSOLUTI (D)	COMP. %	
Fondi da assegnare per interventi di settore	2.877.793	0,3	-2.720.789	94,5	157.004	0,0	148.810	-	-8.194
Fondo da assegnare per l'attuazione dei contratti del personale	459.188	0,1	471.141	102,6	930.328	0,1	930.328	-	-
Fondi da assegnare per l'ammodernamento delle dotazioni strumentali anche per la sicurezza informatica	70.000	0,0	-70.000	100,0	-	-	-	-	-
Fondi da assegnare per le esigenze indifferibili in campo sociale e per la sicurezza di particolari territori	110.000	0,0	-103.000	93,6	7.000	0,0	-	-	-7.000
Fondi da assegnare per il finanziamento del terzo settore, dell'impresa sociale e per la disciplina del servizio civile universale	170.000	0,0	-170.000	100,0	-	-	-	-	-
Fondo da assegnare relativo alla quota parte dell'importo del 5 per mille del gettito IRE	500.000	0,1	-	-	500.000	0,1	500.000	-	-
Fondi di riserva e speciali (33.2)	5.215.818	0,6	-4.352.047	83,4	863.771	0,1	-	-	-863.771
Fondi di riserva	4.599.500	0,5	-3.955.986	86,0	643.514	0,1	-	-	-643.514
Fondi speciali per la copertura di nuove leggi di spesa	616.318	0,1	-396.062	64,3	220.256	0,0	-	-	-220.256
Debito pubblico (34)	326.419.849	37,9	-4.430.860	1,4	321.988.989	36,5	307.376.693	36,0	-14.612.296
Oneri per il servizio del debito statale (34.1)	74.236.149	8,6	-1.162.589	1,6	73.073.560	8,3	67.051.597	7,9	-6.021.963
Oneri finanziari su titoli del debito statale	67.890.210	7,9	-1.712.582	2,5	66.177.628	7,5	61.242.275	7,2	-4.935.353
Oneri finanziari su buoni postali fruttiferi	5.500.000	0,6	600.000	10,9	6.100.000	0,7	5.088.000	-	-1.012.000
Oneri finanziari su giacenze conti correnti postali	50.917	0,0	-	-	50.917	0,0	50.917	-	-
Oneri per la gestione del debito	795.022	0,1	-50.007	6,3	745.015	0,1	670.405	-	-74.610
Rimborsi del debito statale (34.2)	252.183.700	29,3	-3.268.271	1,3	248.915.429	28,2	240.325.096	28,1	-8.590.333
Rimborso titoli del debito statale	251.680.600	29,2	-4.368.271	1,7	247.312.329	28,0	239.374.955	28,0	-7.937.373
Rimborso buoni postali	100	0,0	1.100.000	1100000	1.100.100	0,1	950.000	-	-150.100
Rimborso alla Banca d'Italia del controvalore delle monete metalliche in lire	3.000	0,0	-	-	3.000	0,0	141	-	-2.859

TABELLA N. 2 RISULTATI DI SPESA DELLA GESTIONE DI COMPETENZA PER MISSIONE/PROGRAMMA/AZIONE

MIGLIAIA DI EURO

MISSIONE/PROGRAMMA/AZIONE	PREVISIONI INIZIALI		VARIAZIONI (B)	%	PREVISIONI DEFINITIVE		IMPEGNI		DIFFERENZE (D-C)
	VALORI ASSOLUTI (A)	COMP. %			VALORI ASSOLUTI (C)	COMP. %	VALORI ASSOLUTI (D)	COMP. %	
Passività a carico dello Stato	500.000	0,1	-	-	500.000	0,1	-	-	-500.000
TOTALE COMPLESSIVO	861.047.386	100,0	21.920.883	2,5	882.968.269	100,0	854.142.790	100,0	-28.825.479

TABELLA N. 3 ECONOMIE, ECCEDEnze E DISPONIBILITA' ACQUISITE DI COMPETENZA

(MIGLIAIA DI EURO)

MINISTERI	ECONOMIA DI STANZIAMENTI (A)	ECONOMIE DI STANZIAMENTI DA ISCRIVERE NELLA COMPETENZA DEGLI ESERCIZI SUCCESSIVI AI SENSI DELL'ART. 30 C. 2 LEGGE 196/2009 (B)	ECONOMIE DI DISPONIBILITA' ACQUISITE DA FONDI EX ART. 18 C.3 LEGGE 196/2009 (C)	TOTALE (D=A+B+C)	ECCEDEnze (E)	DIFFERENZE (F=D-E)
MINISTERO DELL'ECONOMIA E DELLE FINANZE	26.881.805	18.489	36.751	26.937.046	-	26.937.046
MINISTERO DELLO SVILUPPO ECONOMICO	31.786	-	-	31.786	4.844	26.941
MINISTERO DEL LAVORO E DELLE POLITICHE SOCIALI	77.972	-	-	77.972	232	77.740
MINISTERO DELLA GIUSTIZIA	376.048	-	-	376.048	-	376.048
MINISTERO DEGLI AFFARI ESTERI E DELLA COOPERAZIONE INTERNAZIONALE	157.806	-	-	157.806	-	157.806
MINISTERO DELL'ISTRUZIONE, DELL'UNIVERSITA' E DELLA RICERCA	450.741	-	-	450.741	4.570	446.171
MINISTERO DELL'INTERNO	287.785	5.696	-	293.481	-	293.481
MINISTERO DELL'AMBIENTE E DELLA TUTELA DEL TERRITORIO E DEL MARE	17.881	-	-	17.881	-	17.881
MINISTERO DELLE INFRASTRUTTURE E DEI TRASPORTI	53.010	-	-	53.010	6.431	46.579
MINISTERO DELLA DIFESA	307.009	14.837	-	321.846	-	321.846
MINISTERO DELLE POLITICHE AGRICOLE ALIMENTARI E FORESTALI	19.890	8.061	-	27.951	-	27.951
MINISTERO DEI BENI E DELLE ATTIVITA' CULTURALI E DEL TURISMO	62.363	-	350	62.713	3.490	59.223
MINISTERO DELLA SALUTE	36.766	-	-	36.766	-	36.766
TOTALE COMPLESSIVO	28.760.862	47.083	37.101	28.845.047	19.568	28.825.479

04/06/2018

999/605/1

TABELLA N. 3.1 ECONOMIE, ECCEDEENZE E DISPONIBILITA' ACQUISITE DI COMPETENZA

(MIGLIAIA DI EURO)

MINISTERI/MISSIONE/PROGRAMMA	ECONOMIA DI STANZIAMENTI (A)	ECONOMIE DI STANZIAMENTI DA ISCRIVERE NELLA COMPETENZA DEGLI ESERCIZI SUCCESSIVI AI SENSI DELL'ART. 30 C. 2 LEGGE 196/2009 (B)	ECONOMIE DI DISPONIBILITA' ACQUISITE DA FONDI EX ART. 18 C. 3 LEGGE 196/2009 (C)	TOTALE (D=A+B+C)	ECCEDEENZE (E)	DIFFERENZE (F=D-E)
MINISTERO DELL'ECONOMIA E DELLE FINANZE	26.881.805	18.489	36.751	26.937.046	-	26.937.046
Organi costituzionali, a rilevanza costituzionale e Presidenza del Consiglio dei ministri (1)	776	-	-	776	-	776
Organi costituzionali (1.1)	776	-	-	776	-	776
Presidenza del Consiglio dei Ministri (1.3)	-	-	-	-	-	-
Relazioni finanziarie con le autonomie territoriali (3)	1.087.022	-	-	1.087.022	-	1.087.022
Erogazioni a Enti territoriali per interventi di settore (3.1)	645.516	-	-	645.516	-	645.516
Federalismo amministrativo (3.4)	964	-	-	964	-	964
Partecipazione e regolazioni contabili ed altri trasferimenti alle autonomie speciali (3.5)	237.597	-	-	237.597	-	237.597
Concorso dello Stato al finanziamento della spesa sanitaria (3.6)	5.000	-	-	5.000	-	5.000
Rapporti finanziari con Enti territoriali (3.7)	197.946	-	-	197.946	-	197.946
L'Italia in Europa e nel mondo (4)	2.017.428	-	-	2.017.428	-	2.017.428
Partecipazione italiana alle politiche di bilancio in ambito UE (4.10)	1.987.483	-	-	1.987.483	-	1.987.483
Politica economica e finanziaria in ambito internazionale (4.11)	29.945	13.107	-	43.051	-	43.051
Difesa e sicurezza del territorio (5)	7.707	-	-	7.707	-	7.707
Missioni internazionali (5.8)	7.707	-	-	7.707	-	7.707
Giustizia (6)	10.742	-	-	10.742	-	10.742
Giustizia tributaria (6.5)	10.742	-	-	10.742	-	10.742
Giustizia amministrativa (6.7)	-	-	-	-	-	-
Autogoverno della magistratura (6.8)	-	-	-	-	-	-
Ordine pubblico e sicurezza (7)	78.687	-	-	78.687	-	78.687
Sicurezza democratica (7.4)	-	-	-	-	-	-
Concorso della Guardia di Finanza alla sicurezza pubblica (7.5)	78.687	-	-	78.687	-	78.687
Soccorso civile (8)	40.028	-	-	40.028	-	40.028
Interventi per pubbliche calamita' (8.4)	9.656	-	-	9.656	-	9.656
Protezione civile (8.5)	30.372	-	-	30.372	-	30.372

(MIGLIAIA DI EURO)

MINISTERI/MISSIONE/PROGRAMMA	ECONOMIA DI STANZIAMENTI (A)	ECONOMIE DI STANZIAMENTI DA ISCRIVERE NELLA COMPETENZA DEGLI ESERCIZI SUCCESSIVI AI SENSI DELL'ART. 30 C. 2 LEGGE 196/2009 (B)	ECONOMIE DI DISPONIBILITA' ACQUISITE DA FONDI EX ART. 18 C. 3 LEGGE 196/2009 (C)	TOTALE (D=A+B+C)	ECCEDEENZE (E)	DIFFERENZE (F=D-E)
Competitivita' e sviluppo delle imprese (11)	297.581	-	-	297.581	-	297.581
Incentivi alle imprese per interventi di sostegno (11.8)	39.583	-	-	39.583	-	39.583
Interventi di sostegno tramite il sistema della fiscalita' (11.9)	257.999	-	-	257.999	-	257.999
Diritto alla mobilita' e sviluppo dei sistemi di trasporto (13)	83	-	-	83	-	83
Sostegno allo sviluppo del trasporto (13.8)	83	-	-	83	-	83
Infrastrutture pubbliche e logistica (14)	-	-	-	-	-	-
Opere pubbliche e infrastrutture (14.8)	-	-	-	-	-	-
Comunicazioni (15)	-	-	-	-	-	-
Servizi postali (15.3)	1.050	-	-	1.050	-	1.050
Sostegno all'editoria (15.4)	1.050	-	-	1.050	-	1.050
Ricerca e innovazione (17)	-	-	-	-	-	-
Ricerca di base e applicata (17.15)	815	-	-	815	-	815
Sviluppo sostenibile e tutela del territorio e dell'ambiente (18)	815	-	-	815	-	815
Sostegno allo sviluppo sostenibile (18.14)	1.641	-	-	1.641	-	1.641
Casa e assetto urbanistico (19)	1.641	-	-	1.641	-	1.641
Edilizia abitativa e politiche territoriali (19.1)	-	-	-	-	-	-
Diritti sociali, politiche sociali e famiglia (24)	171.671	-	-	171.671	-	171.671
Protezione sociale per particolari categorie (24.5)	4.637	-	-	4.637	-	4.637
Garanzia dei diritti dei cittadini (24.6)	6.719	-	-	6.719	-	6.719
Sostegno in favore di pensionati di guerra ed assimilati, perseguitati politici e razziali (24.11)	160.315	-	-	160.315	-	160.315
Politiche previdenziali (25)	64.697	-	-	64.697	-	64.697
Previdenza obbligatoria e complementare, sicurezza sociale - trasferimenti agli enti ed organismi interessati (25.2)	64.697	-	-	64.697	-	64.697
Immigrazione, accoglienza e garanzia dei diritti (27)	-	-	-	-	-	-
Rapporti con le confessioni religiose (27.7)	-	-	-	-	-	-
Sviluppo e riequilibrio territoriale (28)	-	-	-	-	-	-
Sostegno alle politiche nazionali e comunitarie rivolte a promuovere la crescita ed il superamento degli squilibri socio-economici territoriali (28.4)	-	-	-	-	-	-

TABELLA N. 3.1 ECONOMIE, ECCEDEnze E DISPONIBILITA' ACQUISITE DI COMPETENZA

(MIGLIAIA DI EURO)

MINISTERI/MISSIONE/PROGRAMMA	ECONOMIA DI STANZIAMENTI (A)	ECONOMIE DI STANZIAMENTI DA ISCRIVERE NELLA COMPETENZA DEGLI ESERCIZI SUCCESSIVI AI SENSI DELL'ART. 30 C. 2 LEGGE 196/2009 (B)	ECONOMIE DI DISPONIBILITA' ACQUISITE DA FONDI EX ART. 18 C.3 LEGGE 196/2009 (C)	TOTALE (D=A+B+C)	ECCEDEnze (E)	DIFFERENZE (F=D-E)
Politiche economico-finanziarie e di bilancio e tutela della finanza pubblica (29)	7.077.388	5.382	-	7.082.770	-	7.082.770
Regolazione e coordinamento del sistema della fiscalita' (29.1)	140.793	-	-	140.793	-	140.793
Prevenzione e repressione delle frodi e delle violazioni agli obblighi fiscali (29.3)	131.344	-	-	131.344	-	131.344
Regolamentazione e vigilanza sul settore finanziario (29.4)	10.782	-	-	10.782	-	10.782
Regolazioni contabili, restituzioni e rimborsi d'imposte (29.5)	6.033.773	-	-	6.033.773	-	6.033.773
Analisi e programmazione economico-finanziaria e gestione del debito e degli interventi finanziari (29.6)	8.596	-	-	8.596	-	8.596
Analisi, monitoraggio e controllo della finanza pubblica e politiche di bilancio (29.7)	12.728	5.382	-	18.110	-	18.110
Supporto all'azione di controllo, vigilanza e amministrazione generale della Ragioneria generale dello Stato sul territorio (29.8)	14.013	-	-	14.013	-	14.013
Servizi finanziari e monetazione (29.9)	45.508	-	-	45.508	-	45.508
Accertamento e riscossione delle entrate e gestione dei beni immobiliari dello Stato (29.10)	74.250	-	-	74.250	-	74.250
Giurisdizione e controllo dei conti pubblici (29.11)	-	-	-	-	-	-
Oneri finanziari relativi alla gestione della tesoreria (29.12)	605.602	-	-	605.602	-	605.602
Giovani e sport (30)	11.885	-	-	11.885	-	11.885
Attivita' ricreative e sport (30.1)	11.885	-	-	11.885	-	11.885
Incentivazione e sostegno alla gioventu' (30.2)	-	-	-	-	-	-
Servizi istituzionali e generali delle amministrazioni pubbliche (32)	40.459	-	-	40.459	-	40.459
Indirizzo politico (32.2)	3.665	-	-	3.665	-	3.665
Servizi e affari generali per le amministrazioni di competenza (32.3)	10.641	-	-	10.641	-	10.641
Servizi generali delle strutture pubbliche preposte ad attivita' formative e ad altre attivita' trasversali per le pubbliche amministrazioni (32.4)	2.855	-	-	2.855	-	2.855
Rappresentanza, difesa in giudizio e consulenza legale in favore delle Amministrazioni dello Stato e degli enti autorizzati (32.5)	11.070	-	-	11.070	-	11.070
Servizi per le pubbliche amministrazioni nell'area degli acquisti e del trattamento economico del personale (32.7)	12.229	-	-	12.229	-	12.229

ECONOMIE, ECCEDENZE E DISPONIBILITA' ACQUISITE DI COMPETENZA

(MIGLIAIA DI EURO)

MINISTERI/MISSIONE/PROGRAMMA	ECONOMIA DI STANZIAMENTI (A)	ECONOMIE DI STANZIAMENTI DA ISCRIVERE NELLA COMPETENZA DEGLI ESERCIZI SUCCESSIVI AI SENSI DELL'ART. 30 C. 2 LEGGE 196/2009 (B)	ECONOMIE DI DISPONIBILITA' ACQUISITE DA FONDI EX ART. 18 C.3 LEGGE 196/2009 (C)	TOTALE (D=A+B+C)	ECCEDENZE (E)	DIFFERENZE (F=D-E)
Fondi da ripartire (33)	1.359.848	-	36.751	1.396.600	-	1.396.600
Fondi da assegnare (33.1)	532.829	-	-	532.829	-	532.829
Fondi di riserva e speciali (33.2)	827.019	-	36.751	863.771	-	863.771
Debito pubblico (34)	14.612.296	-	-	14.612.296	-	14.612.296
Oneri per il servizio del debito statale (34.1)	6.021.963	-	-	6.021.963	-	6.021.963
Rimborsi del debito statale (34.2)	8.590.333	-	-	8.590.333	-	8.590.333
MINISTERO DELLO SVILUPPO ECONOMICO	31.786	-	-	31.786	4.844	26.941
Energia e diversificazione delle fonti energetiche (10)	23.492	-	-	23.492	-	23.492
Sicurezza approvvigionamento, infrastrutture gas e petrolio e relativi mercati, relazioni comunitarie ed internazionali nel settore energetico (10.6)	22.004	-	-	22.004	-	22.004
Regolamentazione del settore elettrico, nucleare, delle energie rinnovabili e dell'efficienza energetica, ricerca per lo sviluppo sostenibile (10.7)	744	-	-	744	-	744
Innovazione, regolamentazione tecnica, gestione e controllo delle risorse del sottosuolo (10.8)	744	-	-	744	-	744
Competitivita' e sviluppo delle imprese (11)	948	-	-	948	-	948
Promozione e attuazione di politiche di sviluppo, competitivita' e innovazione, di responsabilita' sociale d'impresa e movimento cooperativo (11.5)	256	-	-	256	-	256
Vigilanza sugli enti, sul sistema cooperativo e sulle gestioni commissariati (11.6)	-	-	-	-	252	-252
Incentivazione del sistema produttivo (11.7)	350	-	-	350	-	350
Lotta alla contraffazione e tutela della proprieta' industriale (11.10)	342	-	-	342	-	342
Coordinamento azione amministrativa, attuazione di indirizzi e programmi per favorire competitivita' e sviluppo delle imprese, dei servizi di comunicazione e del settore energetico (11.11)	-	-	-	-	98	-98
Regolazione dei mercati (12)	2.810	-	-	2.810	-	2.810
Vigilanza sui mercati e sui prodotti, promozione della concorrenza e tutela dei consumatori (12.4)	2.810	-	-	2.810	-	2.810

(MIGLIAIA DI EURO)

MINISTERI/MISSIONE/PROGRAMMA	ECONOMIA DI STANZIAMENTI (A)	ECONOMIE DI STANZIAMENTI DA ISCRIVERE NELLA COMPETENZA DEGLI ESERCIZI SUCCESSIVI AI SENSI DELL'ART. 30 C. 2 LEGGE 196/2009 (B)	ECONOMIE DI DISPONIBILITA' ACQUISITE DA FONDI EX ART. 18 C.3 LEGGE 196/2009 (C)	TOTALE (D=A+B+C)	ECCEDENZE (E)	DIFFERENZE (F=D-E)
Politiche di regolamentazione in materia di rapporti di lavoro (26.8)	857	-	-	857	-	857
Contrasto al lavoro nero e irregolare, prevenzione e osservanza delle norme di legislazione sociale e del lavoro (26.9)	4.373	-	-	4.373	-	4.373
Politiche attive del lavoro, rete dei servizi per il lavoro e la formazione (26.10)	776	-	-	776	-	776
Sistemi informativi per il monitoraggio e lo sviluppo delle politiche sociali e del lavoro e servizi di comunicazione istituzionale (26.12)	271	-	-	271	-	271
Immigrazione, accoglienza e garanzia dei diritti (27)	-	-	-	-	65	-65
Flussi migratori per motivi di lavoro e politiche di integrazione sociale delle persone immigrate (27.6)	-	-	-	-	65	-65
Servizi istituzionali e generali delle amministrazioni pubbliche (32)	8.771	-	-	8.771	-	8.771
Indirizzo politico (32.2)	2.893	-	-	2.893	-	2.893
Servizi e affari generali per le amministrazioni di competenza (32.3)	5.878	-	-	5.878	-	5.878
MINISTERO DELLA GIUSTIZIA	376.048	-	-	376.048	-	376.048
Giustizia (6)	349.504	-	-	349.504	-	349.504
Amministrazione penitenziaria (6.1)	109.584	-	-	109.584	-	109.584
Giustizia civile e penale (6.2)	186.742	-	-	186.742	-	186.742
Giustizia minorile e di comunita' (6.3)	31.221	-	-	31.221	-	31.221
Servizi di gestione amministrativa per l'attivita' giudiziaria (6.6)	21.957	-	-	21.957	-	21.957
Servizi istituzionali e generali delle amministrazioni pubbliche (32)	26.544	-	-	26.544	-	26.544
Indirizzo politico (32.2)	5.401	-	-	5.401	-	5.401
Servizi e affari generali per le amministrazioni di competenza (32.3)	21.143	-	-	21.143	-	21.143
MINISTERO DEGLI AFFARI ESTERI E DELLA COOPERAZIONE INTERNAZIONALE	157.806	-	-	157.806	-	157.806
L'Italia in Europa e nel mondo (4)	150.330	-	-	150.330	-	150.330
Protocollo internazionale (4.1)	1.789	-	-	1.789	-	1.789
Cooperazione allo sviluppo (4.2)	23.169	-	-	23.169	-	23.169
Cooperazione economica e relazioni internazionali (4.4)	12.992	-	-	12.992	-	12.992

TABELLA N. 3.1 ECONOMIE, ECCEDEnze E DISPONIBILITA' ACQUISITE DI COMPETENZA

(MIGLIAIA DI EURO)

MINISTERI/MISSIONE/PROGRAMMA	ECONOMIA DI STANZIAMENTI (A)	ECONOMIE DI STANZIAMENTI DA ISCRIVERE NELLA COMPETENZA DEGLI ESERCIZI SUCCESSIVI AI SENSI DELL'ART. 30 C. 2 LEGGE 196/2009 (B)	ECONOMIE DI DISPONIBILITA' ACQUISITE DA FONDI EX ART. 18 C. 3 LEGGE 196/2009 (C)	TOTALE (D=A+B+C)	ECCEDEnze (E)	DIFFERENZE (F=D-E)
Promozione della pace e sicurezza internazionale (4.6)	66.221	-	-	66.221	-	66.221
Integrazione europea (4.7)	1.592	-	-	1.592	-	1.592
Italiani nel mondo e politiche migratorie (4.8)	2.906	-	-	2.906	-	2.906
Promozione del sistema Paese (4.9)	19.921	-	-	19.921	-	19.921
Presenza dello Stato all'estero tramite le strutture diplomatico-consolari (4.12)	246	-	-	246	-	246
Rappresentanza all'estero e servizi ai cittadini e alle imprese (4.13)	14.135	-	-	14.135	-	14.135
Coordonamento dell'Amministrazione in ambito internazionale (4.14)	6.016	-	-	6.016	-	6.016
Comunicazione in ambito internazionale (4.15)	214	-	-	214	-	214
Sicurezza delle strutture in Italia e all'estero e controlli ispettivi. (4.17)	1.129	-	-	1.129	-	1.129
Servizi istituzionali e generali delle amministrazioni pubbliche (32)	7.476	-	-	7.476	-	7.476
Indirizzo politico (32.2)	632	-	-	632	-	632
Servizi e affari generali per le amministrazioni di competenza (32.3)	6.845	-	-	6.845	-	6.845
MINISTERO DELL'ISTRUZIONE, DELL'UNIVERSITA' E DELLA RICERCA	450.741	-	-	450.741	4.570	446.171
Ricerca e innovazione (17)	7.219	-	-	7.219	-	7.219
Ricerca scientifica e tecnologica di base e applicata (17.22)	7.219	-	-	7.219	-	7.219
Istruzione scolastica (22)	431.864	-	-	431.864	130	431.734
Programmazione e coordinamento dell'istruzione scolastica (22.1)	48.731	-	-	48.731	-	48.731
Iniziativa per lo sviluppo del sistema istruzione scolastica e per il diritto allo studio (22.8)	1.665	-	-	1.665	-	1.665
Istituzioni scolastiche non statali (22.9)	534	-	-	534	-	534
Istruzione post-secondaria, degli adulti e livelli essenziali per l'istruzione e formazione professionale (22.15)	-	-	-	-	130	-130
Realizzazione degli indirizzi e delle politiche in ambito territoriale in materia di istruzione (22.16)	4.806	-	-	4.806	-	4.806
Istruzione del primo ciclo (22.17)	302.249	-	-	302.249	-	302.249
Istruzione del secondo ciclo (22.18)	73.581	-	-	73.581	-	73.581
Reclutamento e aggiornamento dei dirigenti scolastici e del personale scolastico per l'istruzione (22.19)	298	-	-	298	-	298

(MIGLIAIA DI EURO)

MINISTERI/MISSIONE/PROGRAMMA	ECONOMIA DI STANZIAMENTI (A)	ECONOMIE DI STANZIAMENTI DA ISCRIVERE NELLA COMPETENZA DEGLI ESERCIZI SUCCESSIVI AI SENSI DELL'ART. 30 C. 2 LEGGE 196/2009 (B)	ECONOMIE DI DISPONIBILITA' ACQUISITE DA FONDI EX ART. 18 C.3 LEGGE 196/2009 (C)	TOTALE (D=A+B+C)	ECCEDEENZE (E)	DIFFERENZE (F=D-E)
Istruzione universitaria e formazione post-universitaria (23)	11.659	-	-	11.659	4.206	7.453
Diritto allo studio nell'istruzione universitaria (23.1)	9.368	-	-	9.368	-	9.368
Istituzioni dell'Alta Formazione Artistica, Musicale e Coreutica (23.2)	-	-	-	-	4.206	-4.206
Sistema universitario e formazione post-universitaria (23.3)	2.292	-	-	2.292	-	2.292
Servizi istituzionali e generali delle amministrazioni pubbliche (32)	-	-	-	-	234	-234
Indirizzo politico (32.2)	-	-	-	-	211	-211
Servizi e affari generali per le amministrazioni di competenza (32.3)	-	-	-	-	23	-23
MINISTERO DELL'INTERNO	287.785	5.696	-	293.481	-	293.481
Amministrazione generale e supporto alla rappresentanza generale di Governo e dello Stato sul territorio (2)	24.662	-	-	24.662	-	24.662
Attuazione da parte delle Prefetture - Uffici Territoriali del Governo delle missioni del Ministero dell'Interno sul territorio (2.2)	24.662	-	-	24.662	-	24.662
Relazioni finanziarie con le autonomie territoriali (3)	76.716	-	-	76.716	-	76.716
Gestione dell'albo dei segretari comunali e provinciali (3.8)	59	-	-	59	-	59
Interventi e cooperazione istituzionale nei confronti delle autonomie locali (3.9)	5.526	-	-	5.526	-	5.526
Elaborazione, quantificazione e assegnazione delle risorse finanziarie da attribuire agli enti locali (3.10)	71.131	-	-	71.131	-	71.131
Ordine pubblico e sicurezza (7)	132.283	-	-	132.283	-	132.283
Contrasto al crimine, tutela dell'ordine e della sicurezza pubblica (7.8)	126.821	5.696	-	132.517	-	132.517
Servizio permanente dell'Arma dei Carabinieri per la tutela dell'ordine e la sicurezza pubblica (7.9)	465	-	-	465	-	465
Pianificazione e coordinamento Forze di polizia (7.10)	4.997	-	-	4.997	-	4.997
Soccorso civile (8)	23.173	-	-	23.173	-	23.173
Gestione del sistema nazionale di difesa civile (8.2)	424	-	-	424	-	424
Prevenzione dal rischio e soccorso pubblico (8.3)	22.749	-	-	22.749	-	22.749

TABELLA N. 3.1 ECONOMIE, ECCEDEnze E DISPONIBILITA' ACQUISITE DI COMPETENZA

(MIGLIAIA DI EURO)

MINISTERI/MISSIONE/PROGRAMMA	ECONOMIA DI STANZIAMENTI (A)	ECONOMIE DI STANZIAMENTI DA ISCRIVERE NELLA COMPETENZA DEGLI ESERCIZI SUCCESSIVI AI SENSI DELL'ART. 30 C. 2 LEGGE 196/2009 (B)	ECONOMIE DI DISPONIBILITA' ACQUISITE DA FONDI EX ART. 18 C.3 LEGGE 196/2009 (C)	TOTALE (D=A+B+C)	ECCEDEnze (E)	DIFFERENZE (F=D-E)
Immigrazione, accoglienza e garanzia dei diritti (27)	25.115	-	-	25.115	-	25.115
Flussi migratori, interventi per lo sviluppo della coesione sociale, garanzia dei diritti, rapporti con le confessioni religiose (27.2)	25.115	-	-	25.115	-	25.115
Servizi istituzionali e generali delle amministrazioni pubbliche (32)	5.836	-	-	5.836	-	5.836
Indirizzo politico (32.2)	2.690	-	-	2.690	-	2.690
Servizi e affari generali per le amministrazioni di competenza (32.3)	3.146	-	-	3.146	-	3.146
MINISTERO DELL'AMBIENTE E DELLA TUTELA DEL TERRITORIO E DEL MARE	17.881	-	-	17.881	-	17.881
Ricerca e innovazione (17)	41	-	-	41	-	41
Ricerca in materia ambientale (17.3)	41	-	-	41	-	41
Sviluppo sostenibile e tutela del territorio e dell'ambiente (18)	15.336	-	-	15.336	-	15.336
Valutazioni e autorizzazioni ambientali (18.3)	831	-	-	831	-	831
Sviluppo sostenibile, rapporti e attività internazionali e danno ambientale (18.5)	1.589	-	-	1.589	-	1.589
Vigilanza, prevenzione e repressione in ambito ambientale (18.8)	-	-	-	-	-	-
Coordinamento generale, informazione e comunicazione (18.11)	411	-	-	411	-	411
Gestione delle risorse idriche, tutela del territorio e bonifiche (18.12)	9.183	-	-	9.183	-	9.183
Tutela e conservazione della fauna e della flora, salvaguardia della biodiversita' e dell'ecosistema marino (18.13)	2.702	-	-	2.702	-	2.702
Prevenzione e gestione dei rifiuti, prevenzione degli inquinamenti (18.15)	235	-	-	235	-	235
Programmi e interventi per il governo dei cambiamenti climatici, gestione ambientale ed energie rinnovabili (18.16)	385	-	-	385	-	385
Servizi istituzionali e generali delle amministrazioni pubbliche (32)	2.503	-	-	2.503	-	2.503
Indirizzo politico (32.2)	1.415	-	-	1.415	-	1.415
Servizi e affari generali per le amministrazioni di competenza (32.3)	1.088	-	-	1.088	-	1.088
MINISTERO DELLE INFRASTRUTTURE E DEI TRASPORTI	53.010	-	-	53.010	6.431	46.579
Ordine pubblico e sicurezza (7)	-	-	-	-	2.879	-2.879
Sicurezza e controllo nei mari, nei porti e sulle coste (7.7)	-	-	-	-	2.879	-2.879

TABELLA N. 3.1 ECONOMIE, ECCEDENZE E DISPONIBILITA' ACQUISITE DI COMPETENZA

(MIGLIAIA DI EURO)

MINISTERI/MISSIONE/PROGRAMMA	ECONOMIA DI STANZIAMENTI (A)	ECONOMIE DI STANZIAMENTI DA ISCRIVERE NELLA COMPETENZA DEGLI ESERCIZI SUCCESSIVI AI SENSI DELL'ART. 30 C. 2 LEGGE 196/2009 (B)	ECONOMIE DI DISPONIBILITA' ACQUISITE DA FONDI EX ART. 18 C. 3 LEGGE 196/2009 (C)	TOTALE (D=A+B+C)	ECCEDENZE (E)	DIFFERENZE (F=D-E)
Diritto alla mobilita' e sviluppo dei sistemi di trasporto (13)	19.831	-	-	19.831	3.530	16.301
Sviluppo e sicurezza della mobilita' stradale (13.1)	13.286	-	-	13.286	-	13.286
Autotrasporto ed intermodalita' (13.2)	1.221	-	-	1.221	-	1.221
Sviluppo e sicurezza del trasporto aereo (13.4)	796	-	-	796	-	796
Sistemi ferroviari, sviluppo e sicurezza del trasporto ferroviario (13.5)	-	-	-	-	731	-731
Sviluppo e sicurezza della mobilita' locale (13.6)	-	-	-	-	2.800	-2.800
Sviluppo e sicurezza della navigazione e del trasporto marittimo e per vie d'acqua interne (13.9)	4.528	-	-	4.528	-	4.528
Infrastrutture pubbliche e logistica (14)	31.195	-	-	31.195	-	31.195
Sistemi idrici, idraulici ed elettrici (14.5)	1.602	-	-	1.602	-	1.602
Sicurezza, vigilanza e regolamentazione in materia di opere pubbliche e delle costruzioni (14.9)	868	-	-	868	-	868
Opere strategiche, edilizia statale ed interventi speciali e per pubbliche calamita' (14.10)	27.950	-	-	27.950	-	27.950
Sistemi stradali, autostradali ed intermodali (14.11)	775	-	-	775	-	775
Casa e assetto urbanistico (19)	-	-	-	-	22	-22
Politiche abitative, urbane e territoriali (19.2)	-	-	-	-	22	-22
Servizi istituzionali e generali delle amministrazioni pubbliche (32)	1.984	-	-	1.984	-	1.984
Indirizzo politico (32.2)	451	-	-	451	-	451
Servizi e affari generali per le amministrazioni di competenza (32.3)	1.534	-	-	1.534	-	1.534
MINISTERO DELLA DIFESA	307.009	14.837	-	321.846	-	321.846
Difesa e sicurezza del territorio (5)	268.902	14.837	-	283.740	-	283.740
Approntamento e impiego Carabinieri per la difesa e la sicurezza (5.1)	62.401	-	-	62.401	-	62.401
Approntamento e impiego delle forze terrestri (5.2)	65.794	-	-	65.794	-	65.794
Approntamento e impiego delle forze navali (5.3)	40.101	-	-	40.101	-	40.101
Approntamento e impiego delle forze aeree (5.4)	23.248	-	-	23.248	-	23.248
Pianificazione generale delle Forze Armate e approvvigionamenti militari (5.6)	77.358	14.837	-	92.195	-	92.195

TABELLA N. 3.1 ECONOMIE, ECCEDEnze E DISPONIBILITA' ACQUISITE DI COMPETENZA

(MIGLIAIA DI EURO)

MINISTERI/MISSIONE/PROGRAMMA	ECONOMIA DI STANZIAMENTI (A)	ECONOMIE DI STANZIAMENTI DA ISCRIVERE NELLA COMPETENZA DEGLI ESERCIZI SUCCESSIVI AI SENSI DELL'ART. 30 C. 2 LEGGE 196/2009 (B)	ECONOMIE DI DISPONIBILITA' ACQUISITE DA FONDI EX ART. 18 C.3 LEGGE 196/2009 (C)	TOTALE (D=A+B+C)	ECCEDEnze (E)	DIFFERENZE (F=D-E)
Sviluppo sostenibile e tutela del territorio e dell'ambiente (18) Approntamento e impiego Carabinieri per la tutela forestale, ambientale e agroalimentare (18.17) Servizi istituzionali e generali delle amministrazioni pubbliche (32) Indirizzo politico (32.2) Servizi e affari generali per le amministrazioni di competenza (32.3) Interventi non direttamente connessi con l'operativita' dello Strumento Militare (32.6)	28.348 28.348 9.759 1.251 2.869 5.639	- - - - - -	- - - - -	28.348 28.348 9.759 1.251 2.869 5.639	- - - - - -	28.348 28.348 9.759 1.251 2.869 5.639
MINISTERO DELLE POLITICHE AGRICOLE ALIMENTARI E FORESTALI	19.890	8.061	-	27.951	-	27.951
Agricoltura, politiche agroalimentari e pesca (9) Politiche europee ed internazionali e dello sviluppo rurale (9.2) Vigilanza, prevenzione e repressione frodi nel settore agricolo, agroalimentare, agroindustriale e forestale (9.5) Politiche competitive, della qualita' agroalimentare, della pesca, dell'applicazione e mezzi tecnici di produzione (9.6) Servizi istituzionali e generali delle amministrazioni pubbliche (32) Indirizzo politico (32.2) Servizi e affari generali per le amministrazioni di competenza (32.3)	18.490 1.207 1.650 15.633 1.399 1.108 291	8.061 8.061 8.061 - - - -	- - - - - - -	26.551 9.268 1.650 15.633 1.399 1.108 291	- - - - - - -	26.551 9.268 1.650 15.633 1.399 1.108 291
MINISTERO DEI BENI E DELLE ATTIVITA' CULTURALI E DEL TURISMO	62.363	-	350	62.713	3.490	59.223
Ricerca e innovazione (17) Ricerca educazione e formazione in materia di beni e attivita' culturali (17.4) Tutela e valorizzazione dei beni e attivita' culturali e paesaggistici (21) Sostegno, valorizzazione e tutela del settore dello spettacolo dal vivo (21.2) Vigilanza, prevenzione e repressione in materia di patrimonio culturale (21.5) Tutela dei beni archeologici (21.6) Tutela e valorizzazione dei beni archivistici (21.9) Tutela e valorizzazione dei beni librari, promozione e sostegno del libro e dell'editoria (21.10)	3.299 3.299 49.064 378 3 - 5.680 4.903	- - - - - - - -	- - 350 - - - 350 -	3.299 3.299 49.414 378 3 - 6.030 4.903	- - 3.490 - - - - -	3.299 3.299 45.924 378 3 -3.490 6.030 4.903

TABELLA N. 3.1 ECONOMIE, ECCEDENZE E DISPONIBILITA' ACQUISITE DI COMPETENZA

(MIGLIAIA DI EURO)

MINISTERI/MISSIONE/PROGRAMMA	ECONOMIA DI STANZIAMENTI (A)	ECONOMIE DI STANZIAMENTI DA ISCRIVERE NELLA COMPETENZA DEGLI ESERCIZI SUCCESSIVI AI SENSI DELL'ART. 30 C. 2 LEGGE 196/2009 (B)	ECONOMIE DI DISPONIBILITA' ACQUISITE DA FONDI EX ART. 18 C.3 LEGGE 196/2009 (C)	TOTALE (D=A+B+C)	ECCEDENZE (E)	DIFFERENZE (F=D-E)
Tutela delle belle arti e tutela e valorizzazione del paesaggio (21.12)	16.087	-	-	16.087	-	16.087
Valorizzazione del patrimonio culturale e coordinamento del sistema museale (21.13)	16.979	-	-	16.979	-	16.979
Coordinamento ed indirizzo per la salvaguardia del patrimonio culturale (21.14)	1.433	-	-	1.433	-	1.433
Tutela del patrimonio culturale (21.15)	1.828	-	-	1.828	-	1.828
Tutela e promozione dell'arte e dell'architettura contemporanea e delle periferie urbane (21.16)	1.662	-	-	1.662	-	1.662
Sostegno, valorizzazione e tutela del settore cinema e audiovisivo (21.18)	111	-	-	111	-	111
Turismo (31)	757	-	-	757	-	757
Sviluppo e competitività del turismo (31.1)	757	-	-	757	-	757
Servizi istituzionali e generali delle amministrazioni pubbliche (32)	9.244	-	-	9.244	-	9.244
Indirizzo politico (32.2)	912	-	-	912	-	912
Servizi e affari generali per le amministrazioni di competenza (32.3)	8.332	-	-	8.332	-	8.332
MINISTERO DELLA SALUTE	36.766	-	-	36.766	-	36.766
Ricerca e innovazione (17)	665	-	-	665	-	665
Ricerca per il settore della sanità pubblica (17.20)	602	-	-	602	-	602
Ricerca per il settore zooprofilattico (17.21)	63	-	-	63	-	63
Tutela della salute (20)	33.649	-	-	33.649	-	33.649
Prevenzione e promozione della salute umana ed assistenza sanitaria al personale navigante e aeronavigante (20.1)	3.645	-	-	3.645	-	3.645
Sanità pubblica veterinaria (20.2)	1.153	-	-	1.153	-	1.153
Programmazione del Servizio Sanitario Nazionale per l'erogazione dei Livelli Essenziali di Assistenza (20.3)	626	-	-	626	-	626
Regolamentazione e vigilanza in materia di prodotti farmaceutici ed altri prodotti sanitari ad uso umano (20.4)	146	-	-	146	-	146
Vigilanza, prevenzione e repressione nel settore sanitario (20.5)	511	-	-	511	-	511
Comunicazione e promozione per la tutela della salute umana e della sanità pubblica veterinaria e attività e coordinamento in ambito internazionale (20.6)	1.133	-	-	1.133	-	1.133
Vigilanza sugli enti e sicurezza delle cure (20.7)	23.978	-	-	23.978	-	23.978

04/06/2018

TABELLA N. 3.1

999/605/13

ECONOMIE, ECCEDEnze E DISPONIBILITA' ACQUISITE DI COMPETENZA

(MIGLIAIA DI EURO)

MINISTERI/MISSIONE/PROGRAMMA	ECONOMIA DI STANZIAMENTI (A)	ECONOMIE DI STANZIAMENTI DA ISCRIVERE NELLA COMPETENZA DEGLI ESERCIZI SUCCESSIVI AI SENSI DELL'ART. 30 C. 2 LEGGE 196/2009 (B)	ECONOMIE DI DISPONIBILITA' ACQUISITE DA FONDI EX ART. 18 C.3 LEGGE 196/2009 (C)	TOTALE (D=A+B+C)	ECCEDEnze (E)	DIFFERENZE (F=D-E)
Sicurezza degli alimenti e nutrizione (20.8)	1.876	-	-	1.876	-	1.876
Attività consultiva per la tutela della salute (20.9)	39	-	-	39	-	39
Sistemi informativi per la tutela della salute e il governo del Servizio Sanitario Nazionale (20.10)	90	-	-	90	-	90
Regolamentazione e vigilanza delle professioni sanitarie (20.11)	341	-	-	341	-	341
Coordinamento generale in materia di tutela della salute, innovazione e politiche internazionali (20.12)	111	-	-	111	-	111
Servizi istituzionali e generali delle amministrazioni pubbliche (32)	2.452	-	-	2.452	-	2.452
Indirizzo politico (32.2)	647	-	-	647	-	647
Servizi e affari generali per le amministrazioni di competenza (32.3)	1.806	-	-	1.806	-	1.806
TOTALE COMPLESSIVO	28.760.862	47.083	37.101	28.845.047	19.568	28.825.479

ECONOMIE, ECCEDENZE E DISPONIBILITA' ACQUISITE DI COMPETENZA

(MIGLIAIA DI EURO)

MISSIONE/MINISTERI/PROGRAMMA	ECONOMIA DI STANZIAMENTI (A)	ECONOMIE DI STANZIAMENTI DA ISCRIVERE NELLA COMPETENZA DEGLI ESERCIZI SUCCESSIVI AI SENSI DELL'ART. 30 C. 2 LEGGE 196/2009 (B)	ECONOMIE DI DISPONIBILITA' ACQUISITE DA FONDI EX ART. 18 C.3 LEGGE 196/2009 (C)	TOTALE (D=A+B+C)	ECCEDENZE (E)	DIFFERENZE (F=D-E)
Organi costituzionali, a rilevanza costituzionale e Presidenza del Consiglio dei ministri (1)	776	-	-	776	-	776
MINISTERO DELL'ECONOMIA E DELLE FINANZE	776	-	-	776	-	776
Organi costituzionali (1.1)	776	-	-	776	-	776
Presidenza del Consiglio dei Ministri (1.3)	-	-	-	-	-	-
Amministrazione generale e supporto alla rappresentanza generale di Governo e dello Stato sul territorio (2)	24.662	-	-	24.662	-	24.662
MINISTERO DELL'INTERNO	24.662	-	-	24.662	-	24.662
Attuazione da parte delle Prefetture - Uffici Territoriali del Governo delle missioni del Ministero dell'Interno sul territorio (2.2)	24.662	-	-	24.662	-	24.662
Relazioni finanziarie con le autonomie territoriali (3)	1.163.739	-	-	1.163.739	-	1.163.739
MINISTERO DELL'ECONOMIA E DELLE FINANZE	1.087.022	-	-	1.087.022	-	1.087.022
Erogazioni a Enti territoriali per interventi di settore (3.1)	645.516	-	-	645.516	-	645.516
Federalismo amministrativo (3.4)	964	-	-	964	-	964
Partecipazione e regolazioni contabili ed altri trasferimenti alle autonomie speciali (3.5)	237.597	-	-	237.597	-	237.597
Concorso dello Stato al finanziamento della spesa sanitaria (3.6)	5.000	-	-	5.000	-	5.000
Rapporti finanziari con Enti territoriali (3.7)	197.946	-	-	197.946	-	197.946
MINISTERO DELL'INTERNO	76.716	-	-	76.716	-	76.716
Gestione dell'albo dei segretari comunali e provinciali (3.8)	59	-	-	59	-	59
Interventi e cooperazione istituzionale nei confronti delle autonomie locali (3.9)	5.526	-	-	5.526	-	5.526
Elaborazione, quantificazione e assegnazione delle risorse finanziarie da attribuire agli enti locali (3.10)	71.131	-	-	71.131	-	71.131
L'Italia in Europa e nel mondo (4)	2.167.757	13.107	-	2.180.864	-	2.180.864
MINISTERO DELL'ECONOMIA E DELLE FINANZE	2.017.428	13.107	-	2.030.534	-	2.030.534
Partecipazione italiana alle politiche di bilancio in ambito UE (4.10)	1.987.483	-	-	1.987.483	-	1.987.483
Politica economica e finanziaria in ambito internazionale (4.11)	29.945	13.107	-	43.051	-	43.051
MINISTERO DEGLI AFFARI ESTERI E DELLA COOPERAZIONE INTERNAZIONALE	150.330	-	-	150.330	-	150.330
Protocollo internazionale (4.1)	1.789	-	-	1.789	-	1.789
Cooperazione allo sviluppo (4.2)	23.169	-	-	23.169	-	23.169

TABELLA N. 3.2 ECONOMIE, ECCEDEENZE E DISPONIBILITA' ACQUISITE DI COMPETENZA

(MIGLIAIA DI EURO)

MISSIONE/MINISTERI/PROGRAMMA	ECONOMIA DI STANZIAMENTI (A)	ECONOMIE DI STANZIAMENTI DA ISCRIVERE NELLA COMPETENZA DEGLI ESERCIZI SUCCESSIVI AI SENSI DELL'ART. 30 C. 2 LEGGE 196/2009 (B)	ECONOMIE DI DISPONIBILITA' ACQUISITE DA FONDI EX ART. 18 C.3 LEGGE 196/2009 (C)	TOTALE (D=A+B+C)	ECCEDEENZE (E)	DIFFERENZE (F=D-E)
Cooperazione economica e relazioni internazionali (4.4)	12.992	-	-	12.992	-	12.992
Promozione della pace e sicurezza internazionale (4.6)	66.221	-	-	66.221	-	66.221
Integrazione europea (4.7)	1.592	-	-	1.592	-	1.592
Italiani nel mondo e politiche migratorie (4.8)	2.906	-	-	2.906	-	2.906
Promozione del sistema Paese (4.9)	19.921	-	-	19.921	-	19.921
Presenza dello Stato all'estero tramite le strutture diplomatico-consolari (4.12)	246	-	-	246	-	246
Rappresentanza all'estero e servizi ai cittadini e alle imprese (4.13)	14.135	-	-	14.135	-	14.135
Coordinamento dell'Amministrazione in ambito internazionale (4.14)	6.016	-	-	6.016	-	6.016
Comunicazione in ambito internazionale (4.15)	214	-	-	214	-	214
Sicurezza delle strutture in Italia e all'estero e controlli ispettivi. (4.17)	1.129	-	-	1.129	-	1.129
Difesa e sicurezza del territorio (5)	276.610	14.837	-	291.447	-	291.447
MINISTERO DELL'ECONOMIA E DELLE FINANZE	7.707	-	-	7.707	-	7.707
Missioni internazionali (5.8)	7.707	-	-	7.707	-	7.707
MINISTERO DELLA DIFESA	288.902	-	-	288.902	-	288.902
Approntamento e impiego Carabinieri per la difesa e la sicurezza (5.1)	62.401	-	-	62.401	-	62.401
Approntamento e impiego delle forze terrestri (5.2)	65.794	-	-	65.794	-	65.794
Approntamento e impiego delle forze navali (5.3)	40.101	-	-	40.101	-	40.101
Approntamento e impiego delle forze aeree (5.4)	23.248	-	-	23.248	-	23.248
Pianificazione generale delle Forze Armate e approvvigionamenti militari (5.6)	77.358	-	-	77.358	-	77.358
Giustizia (6)	360.247	-	-	360.247	-	360.247
MINISTERO DELL'ECONOMIA E DELLE FINANZE	10.742	-	-	10.742	-	10.742
Giustizia tributaria (6.5)	10.742	-	-	10.742	-	10.742
Giustizia amministrativa (6.7)	-	-	-	-	-	-
Autogoverno della magistratura (6.8)	-	-	-	-	-	-
MINISTERO DELLA GIUSTIZIA	349.504	-	-	349.504	-	349.504
Amministrazione penitenziaria (6.1)	109.584	-	-	109.584	-	109.584
Giustizia civile e penale (6.2)	186.742	-	-	186.742	-	186.742

TABELLA N. 3.2 ECONOMIE, ECCEDENZE E DISPONIBILITA' ACQUISITE DI COMPETENZA

MISSIONE/MINISTERI/PROGRAMMA		(MIGLIAIA DI EURO)				
	ECONOMIA DI STANZIAMENTI (A)	ECONOMIE DI STANZIAMENTI DA ISCRIVERE NELLA COMPETENZA DEGLI ESERCIZI SUCCESSIVI AI SENSI DELL'ART. 30 C. 2 LEGGE 196/2009 (B)	ECONOMIE DI DISPONIBILITA' ACQUISITE DA FONDI EX ART. 18 C.3 LEGGE 196/2009 (C)	TOTALE (D=A+B+C)	ECCEDENZE (E)	DIFFERENZE (F=D-E)
Giustizia minorile e di comunita' (6.3)	31.221	-	-	31.221	-	31.221
Servizi di gestione amministrativa per l'attivita' giudiziaria (6.6)	21.957	-	-	21.957	-	21.957
Ordine pubblico e sicurezza (7)	210.970	5.696	-	216.666	2.879	213.787
MINISTERO DELL'ECONOMIA E DELLE FINANZE	78.687	-	-	78.687	-	78.687
Sicurezza democratica (7.4)	-	-	-	-	-	-
Concorso della Guardia di Finanza alla sicurezza pubblica (7.5)	78.687	-	-	78.687	-	78.687
MINISTERO DELL'INTERNO	132.283	5.696	-	137.979	-	137.979
Contrasto al crimine, tutela dell'ordine e della sicurezza pubblica (7.8)	126.821	5.696	-	132.517	-	132.517
Servizio permanente dell'Arma dei Carabinieri per la tutela dell'ordine e la sicurezza pubblica (7.9)	465	-	-	465	-	465
Pianificazione e coordinamento Forze di polizia (7.10)	4.997	-	-	4.997	-	4.997
MINISTERO DELLE INFRASTRUTTURE E DEI TRASPORTI	-	-	-	-	2.879	-2.879
Sicurezza e controllo nei mari, nei porti e sulle coste (7.7)	-	-	-	-	2.879	-2.879
Soccorso civile (8)	63.201	-	-	63.201	-	63.201
MINISTERO DELL'ECONOMIA E DELLE FINANZE	40.028	-	-	40.028	-	40.028
Interventi per pubbliche calamita' (8.4)	9.656	-	-	9.656	-	9.656
Protezione civile (8.5)	30.372	-	-	30.372	-	30.372
MINISTERO DELL'INTERNO	23.173	-	-	23.173	-	23.173
Gestione del sistema nazionale di difesa civile (8.2)	424	-	-	424	-	424
Prevenzione dal rischio e soccorso pubblico (8.3)	22.749	-	-	22.749	-	22.749
Agricoltura, Politiche agroalimentari e pesca (9)	18.490	8.061	-	26.551	-	26.551
MINISTERO DELLE POLITICHE AGRICOLE ALIMENTARI E FORESTALI	18.490	8.061	-	26.551	-	26.551
Politiche europee ed internazionali e dello sviluppo rurale (9.2)	1.207	8.061	-	9.268	-	9.268
Vigilanza, prevenzione e repressione frodi nel settore agricolo, agroalimentare, agroindustriale e forestale (9.5)	1.650	-	-	1.650	-	1.650
Politiche competitive, della qualita' agroalimentare, della pesca, dell'ippica e mezzi tecnici di produzione (9.6)	15.633	-	-	15.633	-	15.633

TABELLA N. 3.2 ECONOMIE, ECCEDENZE E DISPONIBILITA' ACQUISITE DI COMPETENZA

(MIGLIAIA DI EURO)

MISSIONE/MINISTERI/PROGRAMMA	ECONOMIA DI STANZIAMENTI (A)	ECONOMIE DI STANZIAMENTI DA ISCRIVERE NELLA COMPETENZA DEGLI ESERCIZI SUCCESSIVI AI SENSI DELL'ART. 30 C. 2 LEGGE 196/2009 (B)	ECONOMIE DI DISPONIBILITA' ACQUISITE DA FONDI EX ART. 18 C.3 LEGGE 196/2009 (C)	TOTALE (D=A+B+C)	ECCEDENZE (E)	DIFFERENZE (F=D-E)
Energia e diversificazione delle fonti energetiche (10)						
MINISTERO DELLO SVILUPPO ECONOMICO	23.492	23.492	-	23.492	-	23.492
Sicurezza approvvigionamento, infrastrutture gas e petrolio e relativi mercati, relazioni comunitarie ed internazionali nel settore energetico (10.6)	22.004	22.004	-	22.004	-	22.004
Regolamentazione del settore elettrico, nucleare, delle energie rinnovabili e dell'efficienza energetica, ricerca per lo sviluppo sostenibile (10.7)	744	744	-	744	-	744
Innovazione, regolamentazione tecnica, gestione e controllo delle risorse del sottosuolo (10.8)	744	744	-	744	-	744
Competitività e sviluppo delle imprese (11)						
MINISTERO DELL'ECONOMIA E DELLE FINANZE	298.529	298.529	-	298.529	-	298.178
Incentivi alle imprese per interventi di sostegno (11.8)	297.581	297.581	-	297.581	-	297.581
Interventi di sostegno tramite il sistema della fiscalità (11.9)	39.583	39.583	-	39.583	-	39.583
Interventi di sostegno tramite il sistema della fiscalità (11.9)	257.999	257.999	-	257.999	-	257.999
MINISTERO DELLO SVILUPPO ECONOMICO	948	948	-	948	351	597
Promozione e attuazione di politiche di sviluppo, competitività e innovazione, di responsabilità sociale d'impresa e movimento cooperativo (11.5)	256	256	-	256	-	256
Vigilanza sugli enti, sul sistema cooperativo e sulle gestioni commissariati (11.6)	-	-	-	-	252	-252
Incentivazione del sistema produttivo (11.7)	350	350	-	350	-	350
Lotta alla contraffazione e tutela della proprietà industriale (11.10)	342	342	-	342	-	342
Coordinamento azione amministrativa, attuazione di indirizzi e programmi per favorire competitività e sviluppo delle imprese, dei servizi di comunicazione e del settore energetico (11.11)	-	-	-	-	98	-98
Regolazione dei mercati (12)						
MINISTERO DELLO SVILUPPO ECONOMICO	2.810	2.810	-	2.810	-	2.810
Vigilanza sui mercati e sui prodotti, promozione della concorrenza e tutela dei consumatori (12.4)	2.810	2.810	-	2.810	-	2.810
Diritto alla mobilità e sviluppo dei sistemi di trasporto (13)						
MINISTERO DELL'ECONOMIA E DELLE FINANZE	19.914	19.914	-	19.914	3.530	16.384
Sostegno allo sviluppo del trasporto (13.8)	83	83	-	83	-	83
MINISTERO DELLE INFRASTRUTTURE E DEI TRASPORTI	19.831	19.831	-	19.831	-	16.301
Sviluppo e sicurezza della mobilità stradale (13.1)	13.286	13.286	-	13.286	-	13.286

(MIGLIAIA DI EURO)

MISSIONE/MINISTERI/PROGRAMMA	ECONOMIA DI STANZIAMENTI (A)	ECONOMIE DI STANZIAMENTI DA ISCRIVERE NELLA COMPETENZA DEGLI ESERCIZI SUCCESSIVI AI SENSI DELL'ART. 30 C. 2 LEGGE 196/2009 (B)	ECONOMIE DI DISPONIBILITA' ACQUISITE DA FONDI EX ART. 18 C.3 LEGGE 196/2009 (C)	TOTALE (D=A+B+C)	ECCEDENZE (E)	DIFFERENZE (F=D-E)
Autotrasporto ed intermodalita' (13.2)	1.221	-	-	1.221	-	1.221
Sviluppo e sicurezza del trasporto aereo (13.4)	796	-	-	796	-	796
Sistemi ferroviari, sviluppo e sicurezza del trasporto ferroviario (13.5)	-	-	-	-	731	-731
Sviluppo e sicurezza della mobilita' locale (13.6)	-	-	-	-	2.800	-2.800
Sviluppo e sicurezza della navigazione e del trasporto marittimo e per vie d'acqua interne (13.9)	4.528	-	-	4.528	-	4.528
Infrastrutture pubbliche e logistica (14)	31.195	-	-	31.195	-	31.195
MINISTERO DELL'ECONOMIA E DELLE FINANZE	-	-	-	-	-	-
Opere pubbliche e infrastrutture (14.8)	-	-	-	-	-	-
MINISTERO DELLE INFRASTRUTTURE E DEI TRASPORTI	31.195	-	-	31.195	-	31.195
Sistemi idrici, idraulici ed elettrici (14.5)	1.602	-	-	1.602	-	1.602
Sicurezza, vigilanza e regolamentazione in materia di opere pubbliche e delle costruzioni (14.9)	868	-	-	868	-	868
Opere strategiche, edilizia statale ed interventi speciali e per pubbliche calamita' (14.10)	27.950	-	-	27.950	-	27.950
Sistemi stradali, autostradali ed intermodali (14.11)	775	-	-	775	-	775
Comunicazioni (15)	1.356	-	-	1.356	4.171	-2.815
MINISTERO DELL'ECONOMIA E DELLE FINANZE	-	-	-	-	-	-
Servizi postali (15.3)	1.050	-	-	1.050	-	1.050
Sostegno all'editoria (15.4)	1.050	-	-	1.050	-	1.050
MINISTERO DELLO SVILUPPO ECONOMICO	-	-	-	-	-	-
Pianificazione, regolamentazione, vigilanza e controllo delle comunicazioni elettroniche e radiodiffusione, riduzione inquinamento elettromagnetico (15.5)	-	-	-	-	-	-
Servizi di Comunicazione Elettronica, di Radiodiffusione e Postali (15.8)	306	-	-	306	4.171	-3.865
Attivita' territoriali in materia di comunicazioni e di vigilanza sui mercati e sui prodotti (15.9)	-	-	-	-	977	-977
Commercio internazionale ed internazionalizzazione del sistema Produttivo (16)	146	-	-	146	-	146
MINISTERO DELLO SVILUPPO ECONOMICO	146	-	-	146	-	146
Politica commerciale in ambito internazionale (16.4)	26	-	-	26	-	26
Sostegno all'internazionalizzazione delle imprese e promozione del made in Italy (16.5)	120	-	-	120	-	120

TABELLA N. 3.2 ECONOMIE, ECCEDENZE E DISPONIBILITA' ACQUISITE DI COMPETENZA

(MIGLIAIA DI EURO)

MISSIONE/MINISTERI/PROGRAMMA	ECONOMIA DI STANZIAMENTI (A)	ECONOMIE DI STANZIAMENTI DA ISCRIVERE NELLA COMPETENZA DEGLI ESERCIZI SUCCESSIVI AI SENSI DELL'ART. 30 C. 2 LEGGE 196/2009 (B)	ECONOMIE DI DISPONIBILITA' ACQUISITE DA FONDI EX ART. 18 C.3 LEGGE 196/2009 (C)	TOTALE (D=A+B+C)	ECCEDENZE (E)	DIFFERENZE (F=D-E)
Ricerca e innovazione (17)	12.038	-	-	12.038	323	11.715
MINISTERO DELL'ECONOMIA E DELLE FINANZE	815	-	-	815	-	815
Ricerca di base e applicata (17.15)	815	-	-	815	-	815
MINISTERO DELLO SVILUPPO ECONOMICO	-	-	-	-	-	-323
Ricerca, innovazione, tecnologie e servizi per lo sviluppo delle comunicazioni e della società, dell'informazione (17.18)	-	-	-	-	-	-323
MINISTERO DELL'ISTRUZIONE, DELL'UNIVERSITA' E DELLA RICERCA	7.219	-	-	7.219	-	7.219
Ricerca scientifica e tecnologica di base e applicata (17.22)	7.219	-	-	7.219	-	7.219
MINISTERO DELL'AMBIENTE E DELLA TUTELA DEL TERRITORIO E DEL MARE	41	-	-	41	-	41
Ricerca in materia ambientale (17.3)	41	-	-	41	-	41
MINISTERO DEI BENI E DELLE ATTIVITA' CULTURALI E DEL TURISMO	3.299	-	-	3.299	-	3.299
Ricerca educazione e formazione in materia di beni e attivita' culturali (17.4)	3.299	-	-	3.299	-	3.299
MINISTERO DELLA SALUTE	665	-	-	665	-	665
Ricerca per il settore della sanità pubblica (17.20)	602	-	-	602	-	602
Ricerca per il settore zooprofilattico (17.21)	63	-	-	63	-	63
Sviluppo sostenibile e tutela del territorio e dell'ambiente (18)	45.325	-	-	45.325	-	45.325
MINISTERO DELL'ECONOMIA E DELLE FINANZE	1.641	-	-	1.641	-	1.641
Sostegno allo sviluppo sostenibile (18.14)	1.641	-	-	1.641	-	1.641
MINISTERO DELL'AMBIENTE E DELLA TUTELA DEL TERRITORIO E DEL MARE	15.336	-	-	15.336	-	15.336
Valutazioni e autorizzazioni ambientali (18.3)	831	-	-	831	-	831
Sviluppo sostenibile, rapporti e attività internazionali e danno ambientale (18.5)	1.589	-	-	1.589	-	1.589
Vigilanza, prevenzione e repressione in ambito ambientale (18.8)	-	-	-	-	-	-
Coordinamento generale, informazione e comunicazione (18.11)	411	-	-	411	-	411
Gestione delle risorse idriche, tutela del territorio e bonifiche (18.12)	9.183	-	-	9.183	-	9.183
Tutela e conservazione della fauna e della flora, salvaguardia della biodiversità e dell'ecosistema marino (18.13)	2.702	-	-	2.702	-	2.702
Prevenzione e gestione dei rifiuti, prevenzione degli inquinamenti (18.15)	235	-	-	235	-	235
Programmi e interventi per il governo dei cambiamenti climatici, gestione ambientale ed energie rinnovabili (18.16)	385	-	-	385	-	385

TABELLA N. 3.2 ECONOMIE, ECCEденENZE E DISPONIBILITA' ACQUISITE DI COMPETENZA

(MIGLIAIA DI EURO)

MISSIONE/MINISTERI/PROGRAMMA	ECONOMIA DI STANZIAMENTI (A)	ECONOMIE DI STANZIAMENTI DA ISCRIVERE NELLA COMPETENZA DEGLI ESERCIZI SUCCESSIVI AI SENSI DELL'ART. 30 C. 2 LEGGE 196/2009 (B)	ECONOMIE DI DISPONIBILITA' ACQUISITE DA FONDI EX ART. 18 C.3 LEGGE 196/2009 (C)	TOTALE (D=A+B+C)	ECCEденENZE (E)	DIFFERENZE (F=D-E)
MINISTERO DELLA DIFESA						
Approntamento e impiego Carabinieri per la tutela forestale, ambientale e agroalimentare (18.17)	28.348	-	-	28.348	-	28.348
Casa e assetto urbanistico (19)	28.348	-	-	28.348	-	28.348
MINISTERO DELL'ECONOMIA E DELLE FINANZE						
Edilizia abitativa e politiche territoriali (19.1)	-	-	-	-	-	-
MINISTERO DELLE INFRASTRUTTURE E DEI TRASPORTI						
Politiche abitative, urbane e territoriali (19.2)	-	-	-	-	-	-
Tutela della salute (20)	33.649	33.649	33.649	33.649	-	33.649
MINISTERO DELLA SALUTE						
Prevenzione e promozione della salute umana ed assistenza sanitaria al personale navigante e aeronavigante (20.1)	3.645	-	-	3.645	-	3.645
Sanita' pubblica veterinaria (20.2)	1.153	-	-	1.153	-	1.153
Programmazione del Servizio Sanitario Nazionale per l'erogazione dei Livelli Essenziali di Assistenza (20.3)	626	-	-	626	-	626
Regolamentazione e vigilanza in materia di prodotti farmaceutici ed altri prodotti sanitari ad uso umano (20.4)	146	-	-	146	-	146
Vigilanza, prevenzione e repressione nel settore sanitario (20.5)	511	-	-	511	-	511
Comunicazione e promozione per la tutela della salute umana e della sanita' pubblica veterinaria e attivita' e coordinamento in ambito internazionale (20.6)	1.133	-	-	1.133	-	1.133
Vigilanza sugli enti e sicurezza delle cure (20.7)	23.978	-	-	23.978	-	23.978
Sicurezza degli alimenti e nutrizione (20.8)	1.876	-	-	1.876	-	1.876
Attivita' consultiva per la tutela della salute (20.9)	39	-	-	39	-	39
Sistemi informativi per la tutela della salute e il governo del Servizio Sanitario Nazionale (20.10)	90	-	-	90	-	90
Regolamentazione e vigilanza delle professioni sanitarie (20.11)	341	-	-	341	-	341
Coordinamento generale in materia di tutela della salute, innovazione e politiche internazionali (20.12)	111	-	-	111	-	111
Tutela e valorizzazione dei beni e attivita' culturali e paesaggistici (21)	49.064	49.064	350	49.414	3.490	45.924
MINISTERO DEI BENI E DELLE ATTIVITA' CULTURALI E DEL TURISMO						
Sostegno, valorizzazione e tutela del settore dello spettacolo dal vivo (21.2)	49.064	-	350	49.414	3.490	45.924
	378	-	-	378	-	378

TABELLA N. 3.2 ECONOMIE, ECCEденZE E DISPONIBILITA' ACQUISITE DI COMPETENZA

(MIGLIAIA DI EURO)

MISSIONE/MINISTERI/PROGRAMMA	ECONOMIA DI STANZIAMENTI (A)	ECONOMIE DI STANZIAMENTI DA ISCRIVERE NELLA COMPETENZA DEGLI ESERCIZI SUCCESSIVI AI SENSI DELL'ART. 30 C. 2 LEGGE 196/2009 (B)	ECONOMIE DI DISPONIBILITA' ACQUISITE DA FONDI EX ART. 18 C.3 LEGGE 196/2009 (C)	TOTALE (D=A+B+C)	ECCEденZE (E)	DIFFERENZE (F=D-E)
Vigilanza, prevenzione e repressione in materia di patrimonio culturale (21.5)	3	-	-	3	-	3
Tutela dei beni archeologici (21.6)	-	-	-	-	3.490	-3.490
Tutela e valorizzazione dei beni archivistici (21.9)	5.680	-	350	6.030	-	6.030
Tutela e valorizzazione dei beni librari, promozione e sostegno del libro e dell'editoria (21.10)	4.903	-	-	4.903	-	4.903
Tutela delle belle arti e tutela e valorizzazione del paesaggio (21.12)	16.087	-	-	16.087	-	16.087
Valorizzazione del patrimonio culturale e coordinamento del sistema museale (21.13)	16.979	-	-	16.979	-	16.979
Coordinamento ed indirizzo per la salvaguardia del patrimonio culturale (21.14)	1.433	-	-	1.433	-	1.433
Tutela del patrimonio culturale (21.15)	1.828	-	-	1.828	-	1.828
Tutela e promozione dell'arte e dell'architettura contemporanea e delle periferie urbane (21.16)	1.662	-	-	1.662	-	1.662
Sostegno, valorizzazione e tutela del settore cinema e audiovisivo (21.18)	111	-	-	111	-	111
Istruzione scolastica (22)	431.864	-	-	431.864	130	431.734
MINISTERO DELL'ISTRUZIONE, DELL'UNIVERSITA' E DELLA RICERCA (22.1)	431.864	-	-	431.864	130	431.734
Programmazione e coordinamento dell'istruzione scolastica (22.1)	48.731	-	-	48.731	-	48.731
Iniziative per lo sviluppo del sistema istruzione scolastica e per il diritto allo studio (22.8)	1.665	-	-	1.665	-	1.665
Istituzioni scolastiche non statali (22.9)	534	-	-	534	-	534
Istruzione post-secondaria, degli adulti e livelli essenziali per l'istruzione e formazione professionale (22.15)	-	-	-	-	130	-130
Realizzazione degli indirizzi e delle politiche in ambito territoriale in materia di istruzione (22.16)	4.806	-	-	4.806	-	4.806
Istruzione del primo ciclo (22.17)	302.249	-	-	302.249	-	302.249
Istruzione del secondo ciclo (22.18)	73.581	-	-	73.581	-	73.581
Reclutamento e aggiornamento dei dirigenti scolastici e del personale scolastico per l'istruzione (22.19)	298	-	-	298	-	298
Istruzione universitaria e formazione post-universitaria (23)	11.659	-	-	11.659	4.206	7.453
MINISTERO DELL'ISTRUZIONE, DELL'UNIVERSITA' E DELLA RICERCA (23.1)	11.659	-	-	11.659	4.206	7.453
Diritto allo studio nell'istruzione universitaria (23.1)	9.368	-	-	9.368	-	9.368
Istituzioni dell'Alta Formazione Artistica, Musicale e Coreutica (23.2)	-	-	-	-	4.206	-4.206

TABELLA N. 3.2 ECONOMIE, ECCEDEnze E DISPONIBILITA' ACQUISITE DI COMPETENZA

(MIGLIAIA DI EURO)

MISSIONE/MINISTERI/PROGRAMMA	ECONOMIA DI STANZIAMENTI (A)	ECONOMIE DI STANZIAMENTI DA ISCRIVERE NELLA COMPETENZA DEGLI ESERCIZI SUCCESSIVI AI SENSI DELL'ART. 30 C. 2 LEGGE 196/2009 (B)	ECONOMIE DI DISPONIBILITA' ACQUISITE DA FONDI EX ART. 18 C.3 LEGGE 196/2009 (C)	TOTALE (D=A+B+C)	ECCEDEnze (E)	DIFFERENZE (F=D-E)
Sistema universitario e formazione post-universitaria (23.3)	2.292	-	-	2.292	-	2.292
Diritti sociali, politiche sociali e famiglia (24)	182.818	-	-	182.818	167	182.651
MINISTERO DELL'ECONOMIA E DELLE FINANZE	171.671	-	-	171.671	-	171.671
Protezione sociale per particolari categorie (24.5)	4.637	-	-	4.637	-	4.637
Garanzia dei diritti dei cittadini (24.6)	6.719	-	-	6.719	-	6.719
Stegno in favore di pensionati di guerra ed assimilati, perseguitati politici e razziali (24.11)	160.315	-	-	160.315	-	160.315
MINISTERO DEL LAVORO E DELLE POLITICHE SOCIALI	11.147	-	-	11.147	-	10.980
Terzo settore (associazionismo, volontariato, Onlus e formazioni sociali) e responsabilita' sociale delle imprese e delle organizzazioni (24.2)	11.147	-	-	11.147	-	11.147
Trasferimenti assistenziali a enti previdenziali, finanziamento nazionale spesa sociale, programmazione, monitoraggio e valutazione politiche sociali e di inclusione attiva (24.12)	-	-	-	-	167	-167
Politiche previdenziali (25)	65.097	-	-	65.097	-	65.097
MINISTERO DELL'ECONOMIA E DELLE FINANZE	64.697	-	-	64.697	-	64.697
Previdenza obbligatoria e complementare, sicurezza sociale - trasferimenti agli enti ed organismi interessati (25.2)	64.697	-	-	64.697	-	64.697
MINISTERO DEL LAVORO E DELLE POLITICHE SOCIALI	400	-	-	400	-	400
Previdenza obbligatoria e complementare, assicurazioni sociali (25.3)	400	-	-	400	-	400
Politiche per il lavoro (26)	57.654	-	-	57.654	-	57.654
MINISTERO DEL LAVORO E DELLE POLITICHE SOCIALI	57.654	-	-	57.654	-	57.654
Politiche passive del lavoro e incentivi all'occupazione (26.6)	1.326	-	-	1.326	-	1.326
Coordinamento e integrazione delle politiche del lavoro e delle politiche sociali, innovazione e coordinamento amministrativo (26.7)	50.051	-	-	50.051	-	50.051
Politiche di regolamentazione in materia di rapporti di lavoro (26.8)	857	-	-	857	-	857
Contrasto al lavoro nero e irregolare, prevenzione e osservanza delle norme di legislazione sociale e del lavoro (26.9)	4.373	-	-	4.373	-	4.373
Politiche attive del lavoro, rete dei servizi per il lavoro e la formazione (26.10)	776	-	-	776	-	776
Sistemi informativi per il monitoraggio e lo sviluppo delle politiche sociali e del lavoro e servizi di comunicazione istituzionale (26.12)	271	-	-	271	-	271

TABELLA N. 3.2 ECONOMIE, ECCEDEnze E DISPONIBILITA' ACQUISITE DI COMPETENZA

(MIGLIAIA DI EURO)

MISSIONE/MINISTERI/PROGRAMMA	ECONOMIA DI STANZIAMENTI (A)	ECONOMIE DI STANZIAMENTI DA ISCRIVERE NELLA COMPETENZA DEGLI ESERCIZI SUCCESSIVI AI SENSI DELL'ART. 30 C. 2 LEGGE 196/2009 (B)	ECONOMIE DI DISPONIBILITA' ACQUISITE DA FONDI EX ART. 18 C.3 LEGGE 196/2009 (C)	TOTALE (D=A+B+C)	ECCEDEnze (E)	DIFFERENZE (F=D-E)
Immigrazione, accoglienza e garanzia dei diritti (27)	25.115	-	-	25.115	65	25.050
MINISTERO DELL'ECONOMIA E DELLE FINANZE	-	-	-	-	-	-
Rapporti con le confessioni religiose (27.7)	-	-	-	-	-	-
MINISTERO DEL LAVORO E DELLE POLITICHE SOCIALI	-	-	-	-	65	-65
Flussi migratori per motivi di lavoro e politiche di integrazione sociale delle persone immigrate (27.6)	-	-	-	-	65	-65
MINISTERO DELL'INTERNO	25.115	-	-	25.115	-	25.115
Flussi migratori, interventi per lo sviluppo della coesione sociale, garanzia dei diritti, rapporti con le confessioni religiose (27.2)	25.115	-	-	25.115	-	25.115
Sviluppo e riequilibrio territoriale (28)	-	-	-	-	-	-
MINISTERO DELL'ECONOMIA E DELLE FINANZE	-	-	-	-	-	-
Sostegno alle politiche nazionali e comunitarie rivolte a promuovere la crescita ed il superamento degli squilibri socio-economici territoriali (28.4)	-	-	-	-	-	-
Politiche economico-finanziarie e di bilancio e tutela della finanza pubblica (29)	7.077.388	5.382	-	7.082.770	-	7.082.770
MINISTERO DELL'ECONOMIA E DELLE FINANZE	7.077.388	5.382	-	7.082.770	-	7.082.770
Regolazione e coordinamento del sistema della fiscalita' (29.1)	140.793	-	-	140.793	-	140.793
Prevenzione e repressione delle frodi e delle violazioni agli obblighi fiscali (29.3)	131.344	-	-	131.344	-	131.344
Regolamentazione e vigilanza sul settore finanziario (29.4)	10.782	-	-	10.782	-	10.782
Regolazioni contabili, restituzioni e rimborsi d'imposte (29.5)	6.033.773	-	-	6.033.773	-	6.033.773
Analisi e programmazione economico-finanziaria e gestione del debito e degli interventi finanziari (29.6)	8.596	-	-	8.596	-	8.596
Analisi, monitoraggio e controllo della finanza pubblica e politiche di bilancio (29.7)	12.728	5.382	-	18.110	-	18.110
Supporto all'azione di controllo, vigilanza e amministrazione generale della Ragioneria generale dello Stato sul territorio (29.8)	14.013	-	-	14.013	-	14.013
Servizi finanziari e monetazione (29.9)	45.508	-	-	45.508	-	45.508
Accertamento e riscossione delle entrate e gestione dei beni immobiliari dello Stato (29.10)	74.250	-	-	74.250	-	74.250
Giurisdizione e controllo dei conti pubblici (29.11)	-	-	-	-	-	-
Oneri finanziari relativi alla gestione della tesoreria (29.12)	605.602	-	-	605.602	-	605.602

(MIGLIAIA DI EURO)

MISSIONE/MINISTERI/PROGRAMMA	ECONOMIA DI STANZIAMENTI (A)	ECONOMIE DI STANZIAMENTI DA ISCRIVERE NELLA COMPETENZA DEGLI ESERCIZI SUCCESSIVI AI SENSI DELL'ART. 30 C. 2 LEGGE 196/2009 (B)	ECONOMIE DI DISPONIBILITA' ACQUISITE DA FONDI EX ART. 18 C.3 LEGGE 196/2009 (C)	TOTALE (D=A+B+C)	ECCEDENZE (E)	DIFFERENZE (F=D-E)
Giovani e sport (30)	11.885	-	-	11.885	-	11.885
MINISTERO DELL'ECONOMIA E DELLE FINANZE	11.885	-	-	11.885	-	11.885
Attività ricreative e sport (30.1)	11.885	-	-	11.885	-	11.885
Incentivazione e sostegno alla gioventù (30.2)	-	-	-	-	-	-
Turismo (31)	757	-	-	757	-	757
MINISTERO DEI BENI E DELLE ATTIVITA' CULTURALI E DEL TURISMO	757	-	-	757	-	757
Sviluppo e competitività del turismo (31.1)	757	-	-	757	-	757
Servizi istituzionali e generali delle amministrazioni pubbliche (32)	120.513	-	-	120.513	234	120.279
MINISTERO DELL'ECONOMIA E DELLE FINANZE	40.459	-	-	40.459	-	40.459
Indirizzo politico (32.2)	3.665	-	-	3.665	-	3.665
Servizi e affari generali per le amministrazioni di competenza (32.3)	10.641	-	-	10.641	-	10.641
Servizi generali delle strutture pubbliche preposte ad attività formative e ad altre attività trasversali per le pubbliche amministrazioni (32.4)	2.855	-	-	2.855	-	2.855
Rappresentanza, difesa in giudizio e consulenza legale in favore delle amministrazioni dello Stato e degli enti autorizzati (32.5)	11.070	-	-	11.070	-	11.070
Servizi per le pubbliche amministrazioni nell'area degli acquisti e del trattamento economico del personale (32.7)	12.229	-	-	12.229	-	12.229
MINISTERO DELLO SVILUPPO ECONOMICO	4.085	-	-	4.085	-	4.085
Indirizzo politico (32.2)	3.682	-	-	3.682	-	3.682
Servizi e affari generali per le amministrazioni di competenza (32.3)	403	-	-	403	-	403
MINISTERO DEL LAVORO E DELLE POLITICHE SOCIALI	8.771	-	-	8.771	-	8.771
Indirizzo politico (32.2)	2.893	-	-	2.893	-	2.893
Servizi e affari generali per le amministrazioni di competenza (32.3)	5.878	-	-	5.878	-	5.878
MINISTERO DELLA GIUSTIZIA	26.544	-	-	26.544	-	26.544
Indirizzo politico (32.2)	5.401	-	-	5.401	-	5.401
Servizi e affari generali per le amministrazioni di competenza (32.3)	21.143	-	-	21.143	-	21.143
MINISTERO DEGLI AFFARI ESTERI E DELLA COOPERAZIONE INTERNAZIONALE	7.476	-	-	7.476	-	7.476
Indirizzo politico (32.2)	632	-	-	632	-	632

TABELLA N. 3.2 ECONOMIE, ECCEDEENZE E DISPONIBILITA' ACQUISITE DI COMPETENZA

(MIGLIAIA DI EURO)

MISSIONE/MINISTERI/PROGRAMMA	ECONOMIA DI STANZIAMENTI (A)	ECONOMIE DI STANZIAMENTI DA ISCRIVERE NELLA COMPETENZA DEGLI ESERCIZI SUCCESSIVI AI SENSI DELL'ART. 30 C. 2 LEGGE 196/2009 (B)	ECONOMIE DI DISPONIBILITA' ACQUISITE DA FONDI EX ART. 18 C.3 LEGGE 196/2009 (C)	TOTALE (D=A+B+C)	ECCEDEENZE (E)	DIFFERENZE (F=D-E)
Servizi e affari generali per le amministrazioni di competenza (32.3) MINISTERO DELL'ISTRUZIONE, DELL'UNIVERSITA' E DELLA RICERCA	6.845	-	-	6.845	-	6.845
Indirizzo politico (32.2)	-	-	-	-	234	-234
Servizi e affari generali per le amministrazioni di competenza (32.3)	-	-	-	-	211	-211
MINISTERO DELL'INTERNO	5.836	-	-	5.836	-	5.836
Indirizzo politico (32.2)	2.690	-	-	2.690	-	2.690
Servizi e affari generali per le amministrazioni di competenza (32.3)	3.146	-	-	3.146	-	3.146
MINISTERO DELL'AMBIENTE E DELLA TUTELA DEL TERRITORIO E DEL MARE	2.503	-	-	2.503	-	2.503
Indirizzo politico (32.2)	1.415	-	-	1.415	-	1.415
Servizi e affari generali per le amministrazioni di competenza (32.3)	1.088	-	-	1.088	-	1.088
MINISTERO DELLE INFRASTRUTTURE E DEI TRASPORTI	1.984	-	-	1.984	-	1.984
Indirizzo politico (32.2)	451	-	-	451	-	451
Servizi e affari generali per le amministrazioni di competenza (32.3)	1.534	-	-	1.534	-	1.534
MINISTERO DELLA DIFESA	9.759	-	-	9.759	-	9.759
Indirizzo politico (32.2)	1.251	-	-	1.251	-	1.251
Servizi e affari generali per le amministrazioni di competenza (32.3)	2.869	-	-	2.869	-	2.869
Interventi non direttamente connessi con l'operativita' dello Strumento Militare (32.6)	5.639	-	-	5.639	-	5.639
MINISTERO DELLE POLITICHE AGRICOLE ALIMENTARI E FORESTALI	1.399	-	-	1.399	-	1.399
Indirizzo politico (32.2)	1.108	-	-	1.108	-	1.108
Servizi e affari generali per le amministrazioni di competenza (32.3)	291	-	-	291	-	291
MINISTERO DEI BENI E DELLE ATTIVITA' CULTURALI E DEL TURISMO	9.244	-	-	9.244	-	9.244
Indirizzo politico (32.2)	912	-	-	912	-	912
Servizi e affari generali per le amministrazioni di competenza (32.3)	8.332	-	-	8.332	-	8.332
MINISTERO DELLA SALUTE	2.452	-	-	2.452	-	2.452
Indirizzo politico (32.2)	647	-	-	647	-	647

04/06/2018

999/606/13

MISSIONE/MINISTERI/PROGRAMMA		ECONOMIE, ECCEDEENZE E DISPONIBILITA' ACQUISITE DI COMPETENZA (MIGLIAIA DI EURO)					
		ECONOMIA DI STANZIAMENTI (A)	ECONOMIE DI STANZIAMENTI DA ISCRIVERE NELLA COMPETENZA DEGLI ESERCIZI SUCCESSIVI AI SENSI DELL'ART. 30 C. 2 LEGGE 196/2009 (B)	ECONOMIE DI DISPONIBILITA' ACQUISITE DA FONDI EX ART. 18 C.3 LEGGE 196/2009 (C)	TOTALE (D=A+B+C)	ECCEDEENZE (E)	DIFFERENZE (F=D-E)
Servizi e affari generali per le amministrazioni di competenza (32.3)		1.806	-	-	1.806	-	1.806
Fondi da ripartire (33)		1.359.848	-	36.751	1.396.600	-	1.396.600
MINISTERO DELL'ECONOMIA E DELLE FINANZE		1.359.848	-	36.751	1.396.600	-	1.396.600
Fondi da assegnare (33.1)		532.829	-	-	532.829	-	532.829
Fondi di riserva e speciali (33.2)		827.019	-	36.751	863.771	-	863.771
Debito pubblico (34)		14.612.296	-	-	14.612.296	-	14.612.296
MINISTERO DELL'ECONOMIA E DELLE FINANZE		14.612.296	-	-	14.612.296	-	14.612.296
Oneri per il servizio del debito statale (34.1)		6.021.963	-	-	6.021.963	-	6.021.963
Rimborsi del debito statale (34.2)		8.590.333	-	-	8.590.333	-	8.590.333
TOTALE COMPLESSIVO		28.760.862	47.083	37.101	28.845.047	19.568	28.825.479

TABELLA N. 4 BILANCIO DI COMPETENZA - ACCERTAMENTI ED IMPEGNI - SERIE STORICA (VALORI ASSOLUTI)

(MIGLIAIA DI EURO)

	2009	2010	2011	2012	2013	2014	2015	2016	2017
OPERAZIONI FINALI									
E N T R A T E	507.796	505.325	521.742	545.791	553.992	550.187	569.566	581.315	582.974
TRIBUTARIE	439.017	441.614	452.731	463.769	464.884	460.253	477.178	488.795	491.418
EXTRA-TRIBUTARIE	66.150	61.791	65.698	74.076	85.665	84.387	83.603	88.692	89.082
ALIENAZIONE ED AMMORTAMENTO BENI PATRIMONIALI RISCOSSIONE CREDITI	2.630	1.921	3.313	7.947	3.442	5.546	8.785	3.828	2.475
S P E S E	540.492	526.944	520.822	535.004	582.010	603.025	611.111	592.441	612.070
CORRENTI	481.578	474.662	472.320	489.351	510.835	526.195	569.801	549.647	548.890
CONTO CAPITALE	58.913	52.282	48.502	45.653	71.175	76.830	41.310	42.794	63.181
OPERAZIONI DI INDEBITAMENTO									
ACCENSIONE DI PRESTITI	269.718	272.921	228.422	239.784	264.847	289.973	259.542	264.618	281.610
RIMBORSO DI PRESTITI	176.141	188.435	186.135	214.334	170.973	207.562	215.520	195.982	242.072
ENTRATE COMPLESSIVE	777.514	778.247	750.165	785.575	818.839	840.160	829.108	845.933	864.584
SFESSE COMPLESSIVE	716.633	715.380	706.957	749.337	752.983	810.587	826.631	788.423	854.143
RISULTATI DIFFERENZIALI									
RISPARMIO PUBBLICO	23.588	28.742	46.109	48.494	39.715	18.446	-9.021	27.839	31.609
SALDO NETTO DA FINANZIARE	-32.695	-21.619	921	10.787	-28.018	-52.839	-41.545	-11.126	-29.096
INDEBITAMENTO NETTO	-29.578	-17.900	4.669	17.273	-2.539	-17.596	-41.845	-11.306	-7.520
RICORSO AL MERCATO	-208.836	-210.054	-185.215	-203.546	-198.991	-260.401	-257.065	-207.108	-271.169
DISAVANZO COMPLESSIVO	60.881	62.867	43.207	36.237	65.856	29.572	2.477	57.510	10.441

04/06/2018 999/609/1
TABELLA N. 4.1 **BILANCIO DI COMPETENZA - ACCERTAMENTI ED IMPEGNI - SERIE STORICA (COMPOSIZIONE PERCENTUALE)**

	2009	2010	2011	2012	2013	2014	2015	2016	2017
OPERAZIONI FINALI									
E N T R A T E	100,0	100,0	100,0	100,0	100,0	100,0	100,0	100,0	100,0
TRIBUTARIE	86,5	87,4	86,8	85,0	83,9	83,7	83,8	84,1	84,3
EXTRA-TRIBUTARIE	13,0	12,2	12,6	13,6	15,5	15,3	14,7	15,3	15,3
ALIENAZIONE ED AMMORTAMENTO BENI PATRIMONIALI RISCOSSIONE CREDITI	0,5	0,4	0,6	1,5	0,6	1,0	1,5	0,7	0,4
S P E S E	100,0	100,0	100,0	100,0	100,0	100,0	100,0	100,0	100,0
CORRENTI	89,1	90,1	90,7	91,5	87,8	87,3	93,2	92,8	89,7
CONTO CAPITALE	10,9	9,9	9,3	8,5	12,2	12,7	6,8	7,2	10,3

999/610/1

04/06/2018

TABELLA N. 4.2 BILANCIO DI COMPETENZA - ACCERTAMENTI ED IMPEGNI - SERIE STORICA (VARIAZIONE PERCENTUALE)

	2009	2010	2011	2012	2013	2014	2015	2016	2017
OPERAZIONI FINALI									
E N T R A T E	2,0	-0,5	3,2	4,6	1,5	-0,7	3,5	2,1	0,3
TRIBUTARIE	-1,6	0,6	2,5	2,4	0,2	-1,0	3,7	2,4	0,5
EXTRA-TRIBUTARIE	33,9	-6,6	6,3	12,8	15,6	-1,5	-0,9	6,1	0,4
ALIENAZIONE ED AMMORTAMENTO BENI PATRIMONIALI RISCOSSIONE CREDITI	20,5	-27,0	72,5	139,8	-56,7	61,1	58,4	-56,4	-35,3
S P E S E	0,9	-2,5	-1,2	2,7	8,8	3,6	1,3	-3,1	3,3
CORRENTI	1,9	-1,4	-0,5	3,6	4,4	3,0	8,3	-3,5	-0,1
CONTO CAPITALE	-6,6	-11,3	-7,2	-5,9	55,9	7,9	-46,2	3,6	47,6

TABELLA N. 5
RISULTATI COMPLESSIVI DELLA GESTIONE DI CASSA

(MIGLIAIA DI EURO)

	MASSA ACQUISTABILE O SPENDIBILE (A)	PREVISIONI INIZIALI DI CASSA (B)	VARIAZIONI (C)	PREVISIONI DEFINITIVE DI CASSA (D)	INCASSI O PAGAMENTI			RAPPORTI	
					COMPETENZA (E)	RESIDUI (F)	TOTALI (G)	(G/D)	(G/A)
E N T R A T E									
TITOLO I - ENTRATE TRIBUTARIE	608.459.664	465.251.000	3.885.810	469.136.810	436.128.673	29.450.542	465.579.216	99,2	76,5
TITOLO II - ENTRATE EXTRA-TRIBUTARIE	178.186.039	55.407.970	5.595.026	61.002.996	56.159.986	4.762.140	60.922.126	99,9	34,2
E N T R A T E C O R R E N T I (A)	786.645.703	520.658.970	9.480.836	530.139.806	492.288.660	34.212.682	526.501.341	99,3	66,9
TITOLO III - ALIENAZIONE ED AMMORTAMENTO DI BENI PATRIMONIALI E RISCOSSIONE DI CREDITI	3.625.396	2.510.646	546.417	3.057.063	2.422.837	3.567	2.426.404	79,4	66,9
E N T R A T E F I N A L I (B)	790.271.099	523.169.616	10.027.254	533.196.870	494.711.497	34.216.248	528.927.746	99,2	66,9
DI CUI OPERAZIONI FINANZIARIE (-)	(2.396.932)	(1.345.136)	(484.837)	(1.829.973)	(1.925.096)	(3.360)	(1.928.456)	105,4	80,5
E N T R A T E F I N A L I N E T T E (C)	(787.874.167)	(521.824.480)	9.542.417	(531.366.897)	(492.786.401)	(34.212.888)	(526.999.289)	99,2	66,9
TITOLO IV - ACCENSIONE DI PRESTITI	314.194.723	356.511.661	21.100.000	377.611.661	281.609.658	-	281.609.658	74,6	89,6
E N T R A T E C O M P L E S S I V E	1.104.465.822	879.681.277	31.127.254	910.808.531	776.321.155	34.216.248	810.537.403	89,0	73,4
S P E S E									
TITOLO I - SPESE CORRENTI	660.340.661	581.825.067	979.734	582.804.801	502.433.618	36.432.651	538.866.269	92,5	81,6
TITOLO II - SPESE IN CONTO CAPITALE	105.473.915	43.931.599	26.617.145	70.548.745	39.846.235	12.411.221	52.257.456	74,1	49,5
S P E S E F I N A L I (E)	765.814.596	625.756.667	27.596.879	653.353.546	542.279.853	48.843.872	591.123.726	90,5	77,2
DI CUI OPERAZIONI FINANZIARIE (-)	(25.827.573)	(4.068.457)	(20.914.190)	(24.982.647)	(17.116.468)	(1.573.764)	(18.690.232)	74,8	72,4
S P E S E F I N A L I N E T T E (F)	(739.987.023)	(621.688.210)	6.682.689	(628.370.899)	(525.163.386)	(47.270.108)	(572.433.494)	91,1	77,4
TITOLO III - RIMBORSO PASSIVITA' FINANZIARIE	251.576.870	253.924.611	-3.065.873	250.858.738	241.701.788	244.733	241.946.521	96,4	96,2
S P E S E C O M P L E S S I V E (G)	1.017.391.465	879.681.277	24.531.006	904.212.284	783.981.641	49.088.606	833.070.247	92,1	81,9
R I S U L T A T I D I F F E R E N Z I A L I								(G-D)	(G-A)
RISPARMIO PUBBLICO (A - D)	+126.305.023	-61.166.097	+8.501.103	-52.664.994	-10.144.959	-2.219.970	-12.364.928	76,5	109,8
SALDO NETTO DA FINANZIARE (B - E)	+24.456.503	-102.587.050	-17.569.625	-120.156.676	-47.568.356	-14.627.624	-62.195.980	48,2	-354,3
INDEBITAMENTO NETTO (C - F)	+47.887.144	-99.863.729	+2.859.728	-97.004.001	-32.376.984	-13.057.220	-45.434.205	53,2	194,9
RICORSO AL MERCATO (B - G)	-227.120.366	-356.511.661	-14.503.753	-371.015.414	-289.270.144	-14.872.357	-304.142.502	18,0	33,9

TABELLA N. 5.1 RISULTATI DELLA GESTIONE DI CASSA - CONFRONTO CON L'ESERCIZIO PRECEDENTE

(MIGLIAIA DI EURO)

	MASSA ACQUISIBILE O SPENDIBILE (A)	PREVISIONI INIZIALI DI CASSA (B)	VARIAZIONI (C)	PREVISIONI DEFINITIVE DI CASSA (D)	INCASSI E PAGAMENTI			RAPPORTI	
					COMPETENZA (E)	RESIDUI (F)	TOTALI (G)	(G/D)	(G/A)
2016									
ENTRATE									
TITOLO I - ENTRATE TRIBUTARIE	595.880.726	461.191.810	-3.913.865	457.277.945	430.133.794	26.683.111	456.816.905	99,9	76,7
TITOLO II - ENTRATE EXTRA-TRIBUTARIE	178.204.185	54.748.182	6.065.199	60.813.381	56.790.651	4.802.832	61.593.483	101,3	34,6
ENTRATE CORRENTI (A)	774.084.912	515.939.992	2.151.334	518.091.326	486.924.445	31.485.942	518.410.387	100,1	67,0
TITOLO III - ALIENAZIONE ED AMMORTAMENTO DI BENI PATRIMONIALI E RISCOSSIONE DI CREDITI	5.780.129	3.173.934	2.036.266	5.270.200	3.756.401	7.552	3.763.953	71,4	65,1
ENTRATE FINALI (B)	779.865.040	519.113.926	4.247.600	523.361.526	490.680.846	31.493.495	522.174.341	99,8	67,0
DI CUI OPERAZIONI FINANZIARIE (-)	(3.062.347)	(1.364.434)	(1.189.724)	(2.554.158)	(2.421.636)	(6.968)	(2.428.604)	95,1	79,3
ENTRATE FINALI NETTE (C)	(776.802.694)	(517.749.492)	(3.057.876)	(520.807.368)	(488.259.209)	(31.486.527)	(519.745.736)	99,8	66,9
TITOLO IV - ACCENSIONE DI PRESTITI	258.096.151	320.732.949	1.200.000	321.932.949	264.618.209	-	264.618.209	82,2	102,5
ENTRATE COMPLESSIVE	1.037.961.191	839.846.875	5.447.600	845.294.474	755.299.055	31.493.495	786.792.550	93,1	75,8
2017									
ENTRATE									
TITOLO I - ENTRATE TRIBUTARIE	608.459.664	465.251.000	3.885.810	469.136.810	436.128.673	29.450.542	465.579.216	99,2	76,5
TITOLO II - ENTRATE EXTRA-TRIBUTARIE	178.186.039	55.407.970	5.595.026	61.002.996	56.159.986	4.762.140	60.922.126	99,9	34,2
ENTRATE CORRENTI (A)	786.645.703	520.658.970	9.480.836	530.139.806	492.288.660	34.212.682	526.501.341	99,3	66,9
TITOLO III - ALIENAZIONE ED AMMORTAMENTO DI BENI PATRIMONIALI E RISCOSSIONE DI CREDITI	3.625.396	2.510.646	546.417	3.057.063	2.422.837	3.567	2.426.404	79,4	66,9
ENTRATE FINALI (B)	790.271.099	523.169.616	10.027.254	533.196.870	494.711.497	34.216.248	528.927.746	99,2	66,9
DI CUI OPERAZIONI FINANZIARIE (-)	(2.396.932)	(1.345.136)	(484.837)	(1.829.973)	(1.925.096)	(3.360)	(1.928.456)	105,4	80,5
ENTRATE FINALI NETTE (C)	(787.874.167)	(521.824.480)	(9.542.417)	(531.366.897)	(492.786.401)	(34.212.888)	(526.999.289)	99,2	66,9
TITOLO IV - ACCENSIONE DI PRESTITI	314.194.723	356.511.661	21.100.000	377.611.661	281.609.658	-	281.609.658	74,6	89,6
ENTRATE COMPLESSIVE	1.104.465.822	879.681.277	31.127.254	910.808.531	776.321.155	34.216.248	810.537.403	89,0	73,4

TABELLA N. 5.1 RISULTATI DELLA GESTIONE DI CASSA - CONFRONTO CON L'ESERCIZIO PRECEDENTE

(MIGLIAIA DI EURO)

	MASSA ACQUISIBILE O SPENDIBILE (A)	PREVISIONI INIZIALI DI CASSA (B)	VARIAZIONI (C)	PREVISIONI DEFINITIVE DI CASSA (D)	INCASSI E PAGAMENTI			RAPPORTI	
					COMPETENZA (E)	RESIDUI (F)	TOTALI (G)	(G/D)	(G/A)
2016									
S P E S E									
TITOLO I - SPESE CORRENTI (D)	640.597.088	579.363.952	2.333.169	581.697.121	501.741.140	25.793.788	527.534.928	90,7	82,4
TITOLO II - SPESE IN CONTO CAPITALE	79.627.449	41.997.689	10.193.228	52.190.917	24.520.840	11.584.055	36.104.895	69,2	45,3
S P E S E F I N A L I (E)	720.224.537	621.361.641	12.526.398	633.888.039	526.261.980	37.377.843	563.639.823	88,9	78,3
DI CUI OPERAZIONI FINANZIARIE (-)	(6.439.850)	(2.561.577)	(3.133.853)	(5.695.430)	(1.544.164)	(2.663.645)	(4.207.809)	73,9	65,3
S P E S E F I N A L I N E T T E (F)	(713.784.687)	(618.800.064)	(9.392.544)	(628.192.608)	(524.717.816)	(34.714.198)	(559.432.014)	89,1	78,4
TITOLO III - RIMBORSO PASSIVITA' FINANZIARIE	222.070.187	218.485.234	3.356.878	221.842.111	195.733.987	3.238.100	198.972.086	89,7	89,6
S P E S E C O M P L E S S I V E (G)	942.294.724	839.846.875	15.883.275	855.730.150	721.995.967	40.615.942	762.611.909	89,1	80,9
2017									
S P E S E									
TITOLO I - SPESE CORRENTI (D)	660.340.661	581.825.067	979.734	582.804.801	502.433.618	36.432.651	538.866.269	92,5	81,6
TITOLO II - SPESE IN CONTO CAPITALE	105.473.915	43.931.599	26.617.145	70.548.745	39.846.235	12.411.221	52.257.456	74,1	49,5
S P E S E F I N A L I (E)	765.814.596	625.756.667	27.596.879	653.353.546	542.279.853	48.843.872	591.123.726	90,5	77,2
DI CUI OPERAZIONI FINANZIARIE (-)	(25.827.573)	(4.068.457)	(20.914.190)	(24.982.647)	(17.116.468)	(1.573.764)	(18.690.232)	74,8	72,4
S P E S E F I N A L I N E T T E (F)	(739.987.023)	(621.688.210)	(6.682.689)	(628.370.899)	(525.163.386)	(47.270.108)	(572.453.494)	91,1	77,4
TITOLO III - RIMBORSO PASSIVITA' FINANZIARIE	251.576.870	253.924.611	-3.065.873	250.858.738	241.701.788	244.733	241.946.521	96,4	96,2
S P E S E C O M P L E S S I V E (G)	1.017.391.465	879.681.277	24.531.006	904.212.284	783.981.641	49.088.606	833.070.247	92,1	81,9

04/06/2018 TABELLA N. 5.1 RISULTATI DELLA GESTIONE DI CASSA - CONFRONTO CON L'ESERCIZIO PRECEDENTE 999/612/3

	MASSA ACQUISIBILE O SPENDIBILE (A)	PREVISIONI INIZIALI DI CASSA (B)	VARIAZIONI (C)	PREVISIONI DEFINITIVE DI CASSA (D)	INCASSI O PAGAMENTI			RAPPORTI	
					COMPETENZA (E)	RESIDUI (F)	TOTALI (G)	(G-D) /D	(G-A) /A
R I S U L T A T I D I F F E R E N Z I A L I 2016									
RISPARMIO PUBBLICO	+133.487.823	-63.423.960	-181.835	-63.605.796	-14.816.695	+5.692.155	-9.124.540	85,7	106,8
SALDO NETTO DA FINANZIARE	+59.640.503	-102.247.715	-8.278.798	-110.526.513	-35.581.134	-5.884.348	-41.465.482	62,5	169,5
INDEBITAMENTO NETTO	+63.018.007	-101.050.572	-6.334.668	-107.385.241	-36.458.607	-3.227.671	-39.686.278	63,0	163,0
RICORSO AL MERCATO	-162.429.683	-320.732.949	-11.635.676	-332.368.625	-231.315.121	-9.122.448	-240.437.569	27,7	48,0
R I S U L T A T I D I F F E R E N Z I A L I 2017									
RISPARMIO PUBBLICO	+126.305.023	-61.166.097	+8.501.103	-52.664.994	-10.144.959	-2.219.970	-12.364.928	76,5	109,8
SALDO NETTO DA FINANZIARE	+24.456.503	-102.587.050	-17.569.625	-120.156.676	-47.568.356	-14.627.624	-62.195.980	48,2	-354,3
INDEBITAMENTO NETTO	+47.887.144	-99.863.729	+2.859.728	-97.004.001	-32.376.984	-13.057.220	-45.434.205	53,2	194,9
RICORSO AL MERCATO	-227.120.366	-356.511.661	-14.503.753	-371.015.414	-289.270.144	-14.872.357	-304.142.502	18,0	33,9

(MIGLIAIA DI EURO)

RISULTATI DI SPESA DELLA GESTIONE DI CASSA PER MISSIONE/PROGRAMMA/AZIONE

(MIGLIAIA DI EURO)

MISSIONE/PROGRAMMA/AZIONE	MASSA SPENDIBILE (A)	PREVISIONI INIZIALI DI CASSA (B)	VARIAZIONI (C)	PREVISIONI DEFINITIVE DI CASSA (D)	COMPETENZA (E)	PAGAMENTI		RAPPORTI	
						RESIDUI (F)	TOTALI (G)	(G/D)	(G/A)
Organi costituzionali, a rilevanza costituzionale e Presidenza del Consiglio dei ministri (1)	2.564.451	2.371.383	193.027	2.564.409	2.561.728	667	2.562.395	99,9	99,9
Organi costituzionali (1.1)	1.768.625	1.768.314	300	1.768.614	1.766.589	11	1.766.600	99,9	99,9
Presidenza della Repubblica	224.260	224.260	-	224.260	224.191	-	224.191	100,0	100,0
Parlamento della Repubblica	1.455.629	1.455.629	-	1.455.629	1.455.629	-	1.455.629	100,0	100,0
Garanzia e legalita' costituzionale delle leggi	55.200	55.200	-	55.200	55.200	-	55.200	100,0	100,0
Contributo a partiti e movimenti politici	26.462	26.100	351	26.451	24.494	11	24.505	92,6	92,6
Supporto al Parlamento nelle materie di politica economica del lavoro e delle politiche sociali	7.075	7.125	-50	7.075	7.075	-	7.075	100,0	100,0
Presidenza del Consiglio dei Ministri (1.3)	795.826	603.069	192.727	795.795	795.139	656	795.795	100,0	100,0
Indirizzo e coordinamento dell'azione di Governo	676.494	477.702	198.792	676.494	676.494	-	676.494	100,0	100,0
Celebrazioni ed eventi a carattere nazionale	55.128	54.457	640	55.098	54.441	656	55.098	100,0	99,9
Contributo allo Stato dell'8 per mille	43.294	50.000	-6.706	43.294	43.294	-	43.294	100,0	100,0
Riqualificazione periferie e aree urbane degradate	20.910	20.910	-	20.910	20.910	-	20.910	100,0	100,0
Amministrazione generale e supporto alla rappresentanza generale di Governo e dello Stato sul territorio (2)	654.715	570.825	83.054	653.879	593.346	23.366	616.712	94,3	94,2
Attuazione da parte delle Prefetture - Uffici Territoriali del Governo delle missioni del Ministero dell'Interno sul territorio (2.2)	654.715	570.825	83.054	653.879	593.346	23.366	616.712	94,3	94,2
Spese di personale per il programma	450.399	422.714	27.652	450.366	433.342	111	433.453	96,2	96,2
Gestione e assistenza del personale degli Uffici Territoriali del Governo	116	141	-29	112	65	-	66	59,0	56,9
Contributo all'Agencia dei beni confiscati	5.160	5.160	-	5.160	5.160	-	5.160	100,0	100,0
Spese per la custodia dei veicoli sequestrati ed esercizio delle funzioni sanzionatorie amministrative nelle materie dematerializzate	104.199	72.325	31.874	104.199	85.127	18.878	104.005	99,8	99,8

RISULTATI DI SPESA DELLA GESTIONE DI CASSA PER MISSIONE/PROGRAMMA/AZIONE

(MIGLIAIA DI EURO)

MISSIONE/PROGRAMMA/AZIONE	MASSA SPENDIBILE (A)	PREVISIONI INIZIALI DI CASSA (B)	VARIAZIONI (C)	PREVISIONI DEFINITIVE DI CASSA (D)	COMPETENZA (E)	PAGAMENTI		RAPPORTI	
						RESIDUI (F)	TOTALI (G)	(G/D)	(G/A)
Gestione dei servizi logistici, amministrativi e del personale delle Prefetture per: ordine pubblico, sicurezza, cittadinanza e immigrazione e coordinamento con le autonomie territoriali	94.841	70.485	23.557	94.042	69.652	4.377	74.029	78,7	78,1
Relazioni finanziarie con le autonomie territoriali (3)	161.792.433	120.998.923	4.534.617	125.533.540	104.907.500	15.434.980	120.342.481	95,9	74,4
Erogazioni a Enti territoriali per interventi di settore (3.1)	4.008.065	3.319.516	74.733	3.394.249	1.728.122	1.303.065	3.031.188	89,3	75,6
Mutui a favore delle Regioni per politiche di settore	6.000	4.500	-	4.500	-	-	-	-	-
Finanziamento dei piani di rientro del debito dei Comuni in gestione commissariale straordinaria	537.080	537.080	-	537.080	217.255	-	217.255	40,5	40,5
Anticipazione di liquidità per i debiti pregressi	1.308.205	1.200.000	103.065	1.303.065	-	1.303.065	1.303.065	100,0	99,6
Interventi in materia di salvaguardia dei territori montani	9.663	9.786	-123	9.663	9.663	-	9.663	100,0	100,0
Oneri finanziari su mutui contratti a carico dello Stato di prevalente interesse nazionale	926.736	944.323	-91.352	852.972	833.997	-	833.997	97,8	90,0
Rimborso quota capitale mutui con oneri a carico dello Stato di prevalente interesse nazionale	1.220.380	623.826	63.142	686.969	667.207	-	667.207	97,1	54,7
Federalismo amministrativo (3.4)	650.807	551.542	-230.564	320.979	311.306	214	311.520	97,1	47,9
Attuazione federalismo pubblico trasporto	554.727	488.006	-169.633	318.373	310.248	214	310.462	97,5	56,0
Rimborso IVA per contratti di servizio di pubblico trasporto	96.080	63.536	-60.931	2.605	1.058	-	1.058	40,6	1,1
Partecipazione e regolazioni contabili ed altri trasferimenti alle autonomie speciali (3.5)	30.365.314	28.871.927	-546.050	28.325.877	26.415.817	1.799.236	28.215.053	99,6	92,9
Partecipazione delle autonomie speciali ai gettiti dei tributi erariali per lo svolgimento delle funzioni assegnate	11.574.625	9.252.188	283.000	9.535.188	7.728.883	1.799.236	9.528.119	99,9	82,3
Regolazioni contabili relative alla partecipazione delle autonomie speciali ai gettiti dei tributi erariali riscossi direttamente dalle autonomie speciali	18.571.220	19.500.000	-928.780	18.571.220	18.477.464	-	18.477.464	99,5	99,5

RISULTATI DI SPESA DELLA GESTIONE DI CASSA PER MISSIONE/PROGRAMMA/AZIONE

TABELLA N. 6

(MIGLIAIA DI EURO)

MISSIONE/PROGRAMMA/AZIONE	MASSA SPENDIBILE (A)	PREVISIONI INIZIALI DI CASSA (B)	VARIAZIONI (C)	PREVISIONI DEFINITIVE DI CASSA (D)	COMPETENZA (E)	PAGAMENTI		RAPPORTI	
						RESIDUI (F)	TOTALI (G)	(G/D)	(G/A)
Interventi di settore a favore delle Regioni a statuto speciale	219.469	119.740	99.730	219.469	209.469	-	209.469	95,4	95,4
Concorso dello Stato al finanziamento della spesa sanitaria (3.6)	110.444.292	77.684.294	150.009	77.834.304	63.035.518	11.255.564	74.291.081	95,4	67,3
Tutela dei livelli essenziali di assistenza	110.320.792	77.570.793	160.009	77.730.803	62.957.017	11.235.564	74.192.581	95,4	67,3
Ripiano disavanzi sanitari pregressi delle Regioni	45.000	35.000	-10.000	25.000	-	20.000	20.000	80,0	44,4
Contributi per strutture sanitarie private	78.501	78.501	-	78.501	78.501	-	78.501	100,0	100,0
Rapporti finanziari con Enti territoriali (3.7)	1.964.292	1.896.152	-19.628	1.876.525	1.639.542	17.212	1.656.755	88,3	84,3
Concorso dello Stato per mobilità dei dipendenti pubblici	40.537	27.427	-874	26.553	18.231	45	18.276	68,8	45,1
Compensazione differenze prezzo carburanti in zone di confine	37.546	36.520	-5.000	31.520	19.087	-	19.087	60,6	50,8
Concorso dello Stato per l'esercizio delle funzioni di pertinenza delle Regioni in materia di salvaguardia del territorio	132.732	132.621	111	132.732	131.626	-	131.626	99,2	99,2
Interventi di settore a favore delle Regioni	882.957	822.841	3.900	826.741	633.146	-	633.146	76,6	71,7
Patto di stabilità interno verticale	-	-	-	-	-	-	-	-	-
Concorso dello Stato per accertamenti medico legali delle Regioni e enti vigilati	28.706	34.931	-17.764	17.167	-	17.167	17.167	100,0	59,8
Reintegro del minor gettito IRAP destinato alle Regioni sul costo del lavoro	384.673	384.673	-	384.673	384.673	-	384.673	100,0	100,0
Oneri finanziari su mutui contratti a carico dello Stato di prevalente interesse territoriale	272.810	272.810	-	272.810	269.654	-	269.654	98,8	98,8
Rimborso quota capitale mutui con oneri a carico dello Stato di prevalente interesse territoriale	184.330	184.330	-	184.330	183.125	-	183.125	99,3	99,3
Gestione dell'albo dei segretari comunali e provinciali (3.8)	33.654	35.470	3.502	38.972	27.549	2.970	30.519	78,3	90,7
Spese di personale per il programma	28.648	29.008	3.586	32.594	25.725	1.148	26.873	82,4	93,8
Gestione e assistenza del personale dell'Albo dei segretari comunali	2	19	-	19	2	-	2	11,7	100,0

RISULTATI DI SPESA DELLA GESTIONE DI CASSA PER MISSIONE/PROGRAMMA/AZIONE

(MIGLIAIA DI EURO)

MISSIONE/PROGRAMMA/AZIONE	MASSA SPENDIBILE (A)	PREVISIONI INIZIALI DI CASSA (B)	VARIAZIONI (C)	PREVISIONI DEFINITIVE DI CASSA (D)	COMPETENZA (E)	PAGAMENTI		RAPPORTI	
						RESIDUI (F)	TOTALI (G)	(G/D)	(G/A)
Albo segretari comunali	2.063	3.267	-19	3.248	1.317	346	1.663	51,2	80,6
Formazione specialistica dei dirigenti delle amministrazioni locali	2.940	3.176	-65	3.111	505	1.476	1.981	63,7	67,4
Interventi e cooperazione istituzionale nei confronti delle autonomie locali (3.9)	182.440	64.358	53.258	117.616	30.213	14.430	44.643	38,0	24,5
Spese di personale per il programma	22.382	22.274	31	22.305	21.588	62	21.650	97,1	96,7
Servizi anagrafici, stato civile e formazione	22.254	16.756	4.319	21.075	4.892	1.210	6.103	29,0	27,4
Servizi elettorali	69.385	1.525	63.781	65.306	3.315	11.333	14.648	22,4	21,1
Supporto ai Prefetti	361	787	-422	365	192	74	266	73,0	73,9
Gestione, assistenza e formazione della categoria dei segretari generali delle comunità montane e dei consorzi dei Comuni	64	15	6	21	2	19	21	100,0	33,2
Gestione della carta d'identità elettronica	67.995	23.000	-14.456	8.544	223	1.732	1.955	22,9	2,9
Elaborazione, quantificazione e assegnazione delle risorse finanziarie da attribuire agli enti locali (3.10)	14.143.569	8.575.664	5.049.355	13.625.019	11.719.432	1.042.290	12.761.722	93,7	90,2
Spese di personale per il programma	4.318	3.893	407	4.300	4.097	11	4.108	95,5	95,1
Ripartizione risorse agli Enti Locali da devoluzione fiscalità	9.379.859	6.113.167	3.005.349	9.118.517	7.924.161	744.502	8.668.663	95,1	92,4
Attribuzione risorse agli Enti Locali a compensazione di minori entrate da fiscalità	890.650	597.659	242.868	840.526	481.195	176.171	657.367	78,2	73,8
Attribuzione contributi specifici in favore di determinati Enti Locali	1.032.227	119.061	795.058	914.119	702.054	88.780	790.834	86,5	76,6
Ammortamento mutui per interventi specifici a favore degli Enti Locali	162.569	144.153	-321	143.831	137.321	6.402	143.723	99,9	88,4
Contributi a rimborso maggiori spese degli Enti Locali per contenimento tariffe servizi pubblici	22.718	20.718	1.400	22.118	20.354	-	20.354	92,0	89,6
Anticipazioni per risanamento Enti Locali e contributi in conto interessi per operazioni di indebitamento	224.497	225.158	-799	224.360	211.926	93	212.019	94,5	94,4

RISULTATI DI SPESA DELLA GESTIONE DI CASSA PER MISSIONE/PROGRAMMA/AZIONE

TABELLA N. 6

(MIGLIAIA DI EURO)

MISSIONE/PROGRAMMA/AZIONE	MASSA SPENDIBILE (A)	PREVISIONI INIZIALI DI CASSA (B)	VARIAZIONI (C)	PREVISIONI DEFINITIVE DI CASSA (D)	COMPETENZA (E)	PAGAMENTI		RAPPORTI	
						RESIDUI (F)	TOTALI (G)	(G/D)	(G/A)
Trasferimenti ai Comuni per il contratto all'evasione fiscale e contributiva	18.011	32.242	-14.231	18.011	13.263	11	13.274	73,7	73,7
Supporto all'attività di elaborazione e assegnazione dei trasferimenti erariali	451	613	-194	419	227	119	346	82,5	76,7
Federalismo amministrativo	4.567	7.849	-7.043	807	-	-	-	-	-
Concorso dello Stato al finanziamento dei bilanci degli Enti Locali	1.925.824	838.651	1.026.861	1.865.512	1.761.412	26.200	1.787.612	95,8	92,8
Contributi a Province e città metropolitane per interventi relativi alla viabilità e all'edilizia scolastica	477.880	472.500	-	472.500	463.423	-	463.423	98,1	97,0
L'Italia in Europa e nel mondo (4)	25.920.995	26.091.672	-258.157	25.833.515	23.473.178	77.237	23.550.416	91,2	90,9
Protocollo internazionale (4.1)	8.596	7.114	1.211	8.325	5.653	475	6.127	73,6	71,3
Spese di personale per il programma	5.337	4.904	433	5.337	3.598	-	3.598	67,4	67,4
Visite ufficiali, eventi internazionali e rapporti con il corpo diplomatico-consolare	3.260	2.210	778	2.988	2.055	475	2.530	84,7	77,6
Cooperazione allo sviluppo (4.2)	1.154.515	949.997	202.353	1.152.350	1.080.744	1.731	1.082.475	93,9	93,8
Spese di personale per il programma	9.309	8.651	658	9.309	7.695	-	7.695	82,7	82,7
Iniziativa della Cooperazione italiana in ambito multilaterale e per attività di emergenza	564.488	524.282	40.206	564.488	562.775	1.486	564.261	100,0	100,0
Attività di indirizzo, valutazione e controllo della cooperazione allo sviluppo	3.797	2.502	-553	1.949	1.133	246	1.379	70,8	36,3
Attuazione delle politiche di cooperazione dell'Agenzia italiana per la cooperazione allo sviluppo	576.921	414.562	162.042	576.604	509.140	-	509.140	88,3	88,3
Cooperazione economica e relazioni internazionali (4.4)	70.667	41.013	7.383	48.396	15.536	21.733	37.270	77,0	52,7
Spese di personale per il programma	13.560	13.010	550	13.560	8.216	-	8.216	60,6	60,6
Cooperazione politica ed economica con i paesi e le organizzazioni regionali dell'Asia, dell'America Latina e dell'Africa subsahariana	12.684	3.294	8.303	11.597	3.816	2.170	5.986	51,6	47,2
Cooperazione multilaterale in campo economico, commerciale e finanziario	44.424	24.709	-1.470	23.239	3.505	19.564	23.068	99,3	51,9
Promozione della pace e sicurezza internazionale (4.6)	605.906	457.737	145.961	603.698	527.867	2.375	530.242	87,8	87,5

TABELLA N. 6 RISULTATI DI SPESA DELLA GESTIONE DI CASSA PER MISSIONE/PROGRAMMA/AZIONE

(MIGLIAIA DI EURO)

MISSIONE/PROGRAMMA/AZIONE	MASSA SPENDIBILE (A)	PREVISIONI INIZIALI DI CASSA (B)	VARIAZIONI (C)	PREVISIONI DEFINITIVE DI CASSA (D)	COMPETENZA (E)	PAGAMENTI		RAPPORTI	
						RESIDUI (F)	TOTALI (G)	(G/D)	(G/A)
Spese di personale per il programma	11.544	11.055	489	11.544	9.227	-	9.227	79,9	79,9
Rapporti politici internazionali e diritti umani	443.560	444.163	-1.840	442.323	379.503	128	379.631	85,8	85,6
Sicurezza, disarmo e processi di stabilizzazione nelle aree di crisi	150.802	2.519	147.311	149.830	139.137	2.247	141.384	94,4	93,8
Integrazione europea (4.7)	28.725	19.152	1.649	20.801	17.066	2.172	19.238	92,5	67,0
Spese di personale per il programma	7.823	7.421	402	7.823	7.073	-	7.073	90,4	90,4
Politiche dell'Unione Europea	2.586	2.697	-140	2.557	2.354	62	2.417	94,5	93,4
Accordi economici e politiche di sviluppo con i Paesi dell'Europa	18.316	9.034	1.387	10.421	7.638	2.110	9.748	93,5	53,2
Italiani nel mondo e politiche migratorie (4.8)	185.643	231.553	-46.067	185.487	166.842	250	167.092	90,1	90,0
Spese di personale per il programma	7.374	6.888	486	7.374	4.606	-	4.606	62,5	62,5
Politiche e servizi per gli italiani nel mondo	3.072	2.717	287	3.004	2.552	171	2.723	90,6	88,6
Cooperazione migratoria	175.197	221.948	-46.840	175.108	159.684	79	159.763	91,2	91,2
Promozione del sistema Paese (4.9)	196.576	178.031	5.426	183.457	151.368	8.904	160.272	87,4	81,5
Spese di personale per il programma	12.675	11.566	1.109	12.675	9.159	-	9.159	72,3	72,3
Promozione e diffusione della lingua e della cultura italiana all'estero	77.568	77.548	-6.995	70.553	61.459	6.001	67.460	95,6	87,0
Internazionalizzazione del sistema produttivo e cooperazione scientifica e tecnologica in ambito internazionale	42.968	36.623	2.057	38.679	33.382	1.326	34.709	89,7	80,8
Risorse da destinare al personale in servizio presso le istituzioni scolastiche all'estero	63.366	52.295	9.255	61.550	47.368	1.576	48.944	79,5	77,2
Partecipazione italiana alle politiche di bilancio in ambito UE (4.10)	22.188.616	22.833.841	-645.225	22.188.616	20.201.133	-	20.201.133	91,0	91,0
Partecipazione al bilancio UE	17.200.000	17.800.000	-600.000	17.200.000	15.250.409	-	15.250.409	88,7	88,7
Attuazione delle politiche comunitarie in ambito nazionale	4.988.616	5.033.841	-45.225	4.988.616	4.950.724	-	4.950.724	99,2	99,2
Politica economica e finanziaria in ambito internazionale (4.11)	729.740	695.002	33.653	728.654	650.417	20.437	670.855	92,1	91,9

TABELLA N. 6 RISULTATI DI SPESA DELLA GESTIONE DI CASSA PER MISSIONE/PROGRAMMA/AZIONE

(MIGLIAIA DI EURO)

MISSIONE/PROGRAMMA/AZIONE	MASSA SPENDIBILE (A)	PREVISIONI INIZIALI DI CASSA (B)	VARIAZIONI (C)	PREVISIONI DEFINITIVE DI CASSA (D)	COMPETENZA (E)	PAGAMENTI		RAPPORTI	
						RESIDUI (F)	TOTALI (G)	(G/D)	(G/A)
Politiche di cooperazione economica in ambito internazionale	4.915	4.671	244	4.915	4.892	-	4.892	99,5	99,5
Partecipazione a banche, fondi ed organismi internazionali	674.824	640.331	33.408	673.739	595.525	20.437	615.962	91,4	91,3
Cancellazione debito paesi poveri	50.000	50.000	-	50.000	50.000	-	50.000	100,0	100,0
Presenza dello Stato all'estero tramite le strutture diplomatico-consolari (4.12)	127.426	76.182	28.790	104.972	80.433	7.948	88.380	84,2	69,4
Spese di personale per il programma	2.027	2.027	-	2.027	1.781	-	1.781	87,9	87,9
Dotazioni finanziarie e strumentali all'estero	125.399	74.156	28.790	102.946	78.652	7.948	86.600	84,1	69,1
Rappresentanza all'estero e servizi ai cittadini e alle imprese (4.13)	583.779	574.845	-6.085	568.760	551.773	7.005	558.778	98,2	95,7
Spese di personale per il programma all'estero	114.529	112.842	1.687	114.529	125.136	-	125.136	109,3	109,3
Risorse connesse all'impiego di personale all'estero	467.457	460.654	-8.007	452.647	425.506	6.764	432.269	95,5	92,5
Programmazione, distribuzione ed avvicendamento del personale in Italia e all'estero, servizi ed aggiornamento professionale	1.792	1.349	234	1.583	1.131	242	1.373	86,7	76,6
Coordinamento dell'Amministrazione in ambito internazionale (4.14)	31.301	19.978	10.863	30.841	18.039	3.904	21.943	71,1	70,1
Spese di personale per il programma	13.559	11.293	2.265	13.559	10.489	-	10.489	77,4	77,4
Programmazione e coordinamento dell'Amministrazione	4.320	3.270	590	3.860	2.270	450	2.721	70,5	63,0
Tutela dei connazionali nelle crisi internazionali	13.204	5.276	7.929	13.204	5.132	3.454	8.586	65,0	65,0
Attività di controllo e prevenzione dell'Autorità Nazionale - UMMA per i materiali d'armamento	218	139	79	217	147	-	148	68,0	67,9
Comunicazione in ambito internazionale (4.15)	4.315	3.756	427	4.183	3.556	123	3.679	88,0	85,3
Spese di personale per il programma	3.132	2.747	386	3.132	2.919	-	2.919	93,2	93,2
Comunicazione istituzionale e rapporti con i media	1.183	1.009	41	1.050	637	123	760	72,3	64,3
Sicurezza delle strutture in Italia e all'estero e controlli ispettivi. (4.17)	5.190	3.470	1.506	4.976	2.751	180	2.931	58,9	56,5

RISULTATI DI SPESA DELLA GESTIONE DI CASSA PER MISSIONE/PROGRAMMA/AZIONE

MISSIONE/PROGRAMMA/AZIONE	MASSA SPENDIBILE (A)	PREVISIONI INIZIALI DI CASSA (B)	VARIAZIONI (C)	PREVISIONI DEFINITIVE DI CASSA (D)	COMPETENZA (E)	PAGAMENTI		RAPPORTI	
						RESIDUI (F)	TOTALI (G)	(G/D)	(G/A)
Spese di personale per il programma	3.152	2.951	200	3.152	2.023	-	2.023	64,2	64,2
Sicurezza e controlli delle strutture dell'Amministrazione	2.038	518	1.305	1.824	728	180	908	49,8	44,5
Difesa e sicurezza del territorio (5)	23.782.841	19.564.794	2.513.273	22.078.067	19.939.246	1.351.089	21.290.335	96,4	89,5
Approntamento e impiego Carabinieri per la difesa e la sicurezza (5.1)	6.893.063	6.050.149	783.027	6.833.176	6.587.535	116.911	6.704.445	98,1	97,3
Spese di personale per il programma	6.328.180	5.686.715	641.464	6.328.178	6.219.957	21.486	6.241.443	98,6	98,6
Comando, pianificazione, coordinamento e controllo di vertice. Sostegno logistico e amministrativo	279.199	249.246	-10.892	238.354	184.289	45.605	229.894	96,5	82,3
Approntamento ed impiego delle unità operative per l'espletamento dei compiti militari e di polizia	108.068	40.914	67.131	108.045	105.183	1.496	106.679	98,7	98,7
Formazione ed addestramento del personale	6.796	4.683	2.113	6.796	6.723	-	6.723	98,9	98,9
Ammodernamento/Rinnovamento dello Strumento Operativo	92.907	49.385	24.505	73.890	8.127	48.174	56.301	76,2	60,6
Gestione e assistenza del personale dell'Arma	42.009	19.206	22.803	42.009	41.644	150	41.793	99,5	99,5
Approntamento e impiego delle unità operative dell'Arma dei Carabinieri per le missioni internazionali	35.903	-	35.903	35.903	21.612	-	21.612	60,2	60,2
Approntamento e impiego delle forze terrestri (5.2)	5.721.012	4.719.784	951.577	5.671.361	5.452.763	54.388	5.507.152	97,1	96,3
Spese di personale per il programma	5.171.662	4.587.570	583.938	5.171.508	5.105.400	93	5.105.494	98,7	98,7
Comando, pianificazione, coordinamento e controllo di vertice delle forze terrestri	2.155	823	1.332	2.155	1.939	-	1.939	90,0	90,0
Approntamento ed impiego delle unità operative per l'espletamento dei compiti militari delle forze terrestri	46.316	32.609	10.660	43.269	34.099	5.194	39.294	90,8	84,8
Formazione militare del personale delle forze terrestri	7.918	8.774	-994	7.781	7.581	-	7.581	97,4	95,7
Sostegno logistico e supporto territoriale delle forze terrestri	217.492	75.449	95.731	171.181	107.813	48.553	156.366	91,3	71,9

(MIGLIAIA DI EURO)

RISULTATI DI SPESA DELLA GESTIONE DI CASSA PER MISSIONE/PROGRAMMA/AZIONE

TABELLA N. 6

(MIGLIAIA DI EURO)

MISSIONE/PROGRAMMA/AZIONE	MASSA SPENDIBILE (A)	PREVISIONI INIZIALI DI CASSA (B)	VARIAZIONI (C)	PREVISIONI DEFINITIVE DI CASSA (D)	COMPETENZA (E)	PAGAMENTI		RAPPORTI	
						RESIDUI (F)	TOTALI (G)	(G/D)	(G/A)
Approntamento e impiego delle unità operative delle forze terrestri per le missioni internazionali	242.368	-	242.368	242.368	163.450	-	163.450	67,4	67,4
Gestione e assistenza per il personale delle forze terrestri	33.101	14.559	18.541	33.100	32.481	548	33.029	99,8	99,8
Approntamento e impiego delle forze navali (5.3)	2.386.102	1.831.421	410.805	2.342.226	2.144.044	61.582	2.205.626	94,2	92,4
Spese di personale per il programma	2.051.844	1.856.837	195.007	2.051.844	2.001.775	141	2.001.915	97,6	97,6
Comando, pianificazione, coordinamento e controllo di vertice delle forze navali	608	362	246	608	507	-	507	83,5	83,5
Approntamento ed impiego delle unità operative per l'espletamento dei compiti militari delle forze navali	131.045	54.538	43.503	98.041	15.481	57.933	73.414	74,9	56,0
Formazione militare del personale delle forze navali	9.207	4.915	4.317	9.232	8.281	-	8.281	89,7	89,9
Sostegno logistico e supporto territoriale delle forze navali	66.500	9.672	45.932	55.604	47.815	3.468	51.283	92,2	77,1
Approntamento e impiego delle unità operative delle forze navali per le missioni internazionali	111.721	-	111.721	111.721	55.059	-	55.059	49,3	49,3
Gestione e assistenza per il personale delle forze navali	15.176	5.097	10.079	15.176	15.126	41	15.166	99,9	99,9
Approntamento e impiego delle forze aeree (5.4)	2.950.025	2.472.415	357.181	2.829.596	2.712.983	65.397	2.778.381	98,2	94,2
Spese di personale per il programma	2.498.512	2.322.137	176.360	2.498.497	2.474.910	40	2.474.950	99,1	99,1
Comando, pianificazione, coordinamento e controllo di vertice delle forze aeree	607	572	-138	434	264	122	385	88,7	63,5
Approntamento ed impiego delle unità operative per l'espletamento dei compiti militari delle forze aeree	162.477	72.196	25.998	98.194	36.178	53.479	89.656	91,3	55,2
Formazione militare del personale delle forze aeree	28.247	4.875	16.999	21.874	14.689	-	14.689	67,2	52,0
Sostegno logistico e supporto territoriale delle forze aeree	63.059	39.731	12.393	52.125	45.064	1.604	46.668	89,5	74,0
Trasporto aereo di Stato	50.541	26.661	5.073	31.735	18.408	10.126	28.533	89,9	56,5

RISULTATI DI SPESA DELLA GESTIONE DI CASSA PER MISSIONE/PROGRAMMA/AZIONE

MISSIONE/PROGRAMMA/AZIONE	MASSA SPENDIBILE (A)	PREVISIONI INIZIALI DI CASSA (B)	VARIAZIONI (C)	PREVISIONI DEFINITIVE DI CASSA (D)	COMPETENZA (E)	PAGAMENTI		RAPPORTI	
						RESIDUI (F)	TOTALI (G)	(G/D)	(G/A)
Missioni internazionali	7.707	997.247	-989.540	7.707	-	-	-	-	-
Giustizia (6)	9.916.061	8.505.796	635.399	9.141.195	7.590.321	570.013	8.160.334	89,3	82,3
Amministrazione penitenziaria (6.1)	3.004.122	2.683.615	263.780	2.947.394	2.685.359	69.549	2.754.908	93,5	91,7
Spese di personale per il programma (personale amministrativo e magistrati)	233.614	221.385	12.077	233.462	216.311	81	216.392	92,7	92,6
Spese di personale per il programma (Polizia Penitenziaria)	2.106.302	1.944.303	161.899	2.106.202	2.022.363	7.926	2.030.289	96,4	96,4
Servizi tecnici e logistici connessi alla custodia delle persone detenute	316.651	236.174	46.412	282.586	207.011	27.022	234.033	82,8	73,9
Accoglienza, trattamento penitenziario e politiche di reinserimento delle persone sottoposte a misure giudiziarie	245.575	227.542	14.422	241.965	209.848	10.329	220.176	91,0	89,7
Realizzazione di nuove infrastrutture, potenziamento e ristrutturazione nell'ambito dell'edilizia carceraria	67.984	30.514	20.908	51.422	11.465	21.452	32.917	64,0	48,4
Supporto per l'erogazione dei servizi penitenziari	25.370	15.549	7.768	23.318	12.701	2.581	15.281	65,5	60,2
Gestione e assistenza del personale del programma Amministrazione penitenziaria	8.330	7.898	257	8.155	5.433	124	5.557	68,1	66,7
Trattamento provvisorio di pensione per il corpo di Polizia Penitenziaria	296	250	35	285	228	34	262	92,1	88,8
Giustizia civile e penale (6.2)	4.572.736	4.017.279	114.390	4.131.669	3.472.165	198.249	3.670.414	88,8	80,3
Spese di personale per il programma (personale civile)	1.530.826	1.445.826	58.715	1.504.541	1.359.906	7.627	1.367.534	90,9	89,3
Spese di personale per il programma (magistrati)	1.756.373	1.747.844	8.311	1.756.156	1.704.311	-	1.704.311	97,0	97,0
Attività di verbalizzazione atti processuali e videoconferenza nell'ambito dei procedimenti giudiziari	66.845	38.950	3.900	42.850	31.276	6.437	37.714	88,0	56,4
Trasferimenti in favore della Scuola Superiore della Magistratura	10.503	10.503	-	10.503	10.503	-	10.503	100,0	100,0
Sviluppo degli strumenti di innovazione tecnologica in materia informatica e telematica per l'erogazione dei servizi di giustizia	278.410	120.642	74.731	195.372	44.991	81.103	126.094	64,5	45,3

(MIGLIAIA DI EURO)

TABELLA N. 6 RISULTATI DI SPESA DELLA GESTIONE DI CASSA PER MISSIONE/PROGRAMMA/AZIONE

(MIGLIAIA DI EURO)

MISSIONE/PROGRAMMA/AZIONE	MASSA SPENDIBILE (A)	PREVISIONI INIZIALI DI CASSA (B)	VARIAZIONI (C)	PREVISIONI DEFINITIVE DI CASSA (D)	COMPETENZA (E)	PAGAMENTI		RAPPORTI	
						RESIDUI	TOTALI (G)	(G/D)	(G/A)
Funzionamento uffici giudiziari	929.286	577.761	43.992	621.753	321.179	103.081	424.260	68,2	45,7
Efficientamento del sistema giudiziario	495	75.755	-75.260	495	-	-	-	-	-
Giustizia minorile e di comunità (6.3)	270.798	236.468	16.613	253.081	203.584	10.972	214.556	84,8	79,2
Spese di personale per il programma (personale amministrativo e magistrati)	126.022	122.358	3.530	125.889	121.592	86	121.677	96,7	96,6
Spese di personale per il programma (polizia penitenziaria)	64.163	57.054	7.107	64.161	42.374	-	42.374	66,0	66,0
Trattamento, interventi e politiche di reinserimento delle persone sottoposte a misure giudiziarie, attuazione provvedimenti autorità giudiziaria	40.312	29.920	4.086	34.007	25.661	5.743	31.404	92,3	77,9
Realizzazione di nuove infrastrutture, potenziamento e ristrutturazione per la giustizia minorile e di comunità	17.283	7.850	486	8.335	1.765	3.435	5.200	62,4	30,1
Supporto per l'erogazione dei servizi per la giustizia minorile e di comunità	21.953	18.890	846	19.736	11.986	1.689	13.675	69,3	62,3
Cooperazione internazionale in materia civile minorile	46	48	-2	46	10	-	10	21,3	21,3
Gestione del personale per il programma Giustizia minorile e di comunità	1.018	349	560	908	195	20	215	23,7	21,2
Giustizia tributaria (6.5)	351.902	193.305	73.526	266.831	177.031	59.207	236.238	88,5	67,1
Spese di personale per il programma	107.513	84.166	22.721	106.886	99.615	292	99.907	93,5	92,9
Contenzioso tributario e Garanzia dei diritti del contribuente	244.389	109.139	50.806	159.944	77.416	58.915	136.331	85,2	55,8
Servizi di gestione amministrativa per l'attività giudiziaria (6.6)	1.427.115	1.167.324	120.948	1.288.273	855.448	183.088	1.038.536	80,6	72,8
Spese di personale per il programma (personale civile)	11.588	11.308	225	11.533	9.853	40	9.893	85,8	85,4
Spese di personale per il programma (magistrati)	4.425	4.425	-	4.425	4.113	-	4.113	92,9	92,9
Magistratura onoraria	147.057	149.950	-12.508	137.442	119.634	1.648	121.282	88,2	82,5
Supporto allo svolgimento dei procedimenti giudiziari attraverso le spese di giustizia	686.803	542.507	118.898	661.405	475.001	86.049	561.050	84,8	81,7

TABELLA N. 6 RISULTATI DI SPESA DELLA GESTIONE DI CASSA PER MISSIONE/PROGRAMMA/AZIONE

(MIGLIAIA DI EURO)

MISSIONE/PROGRAMMA/AZIONE	MASSA SPENDIBILE (A)	PREVISIONI INIZIALI DI CASSA (B)	VARIAZIONI (C)	PREVISIONI DEFINITIVE DI CASSA (D)	COMPETENZA (E)	PAGAMENTI		RAPPORTI	
						RESIDUI (F)	TOTALI (G)	(G/D)	(G/A)
Supporto allo svolgimento dei procedimenti giudiziari attraverso intercettazioni	310.511	265.719	6.000	271.719	177.651	36.586	214.237	78,8	69,0
Equa riparazione in caso di violazione del termine ragionevole del processo	244.510	180.403	1.287	181.689	63.096	55.492	118.588	65,3	48,5
Supporto all'erogazione dei servizi di giustizia	12.664	5.387	5.879	11.266	4.003	855	4.858	43,1	38,4
Cooperazione internazionale in materia civile e penale	2.182	3.143	-961	2.182	17	-	17	0,8	0,8
Abilitazione alla professione forense e accesso alla professione notarile	7.375	4.484	2.129	6.613	2.081	2.417	4.498	68,0	61,0
Giustizia amministrativa (6.7)	254.926	173.355	46.130	219.485	162.271	48.948	211.219	96,2	82,9
Giustizia amministrativa	254.926	173.355	46.130	219.485	162.271	48.948	211.219	96,2	82,9
Autogoverno della magistratura (6.8)	34.462	34.449	13	34.462	34.462	-	34.462	100,0	100,0
Garanzia dell'autonomia e indipendenza dell'ordine giudiziario	34.462	34.449	13	34.462	34.462	-	34.462	100,0	100,0
Ordine pubblico e sicurezza (7)	12.035.318	10.358.383	1.241.988	11.600.371	10.356.993	568.566	10.925.559	94,2	90,8
Sicurezza democratica (7.4)	707.776	634.569	73.206	707.776	702.569	-	702.569	99,3	99,3
Sistema di informazione per la sicurezza della Repubblica	707.776	634.569	73.206	707.776	702.569	-	702.569	99,3	99,3
Concorso della Guardia di Finanza alla sicurezza pubblica (7.5)	1.756.957	1.508.698	212.154	1.720.852	1.478.772	41.199	1.519.971	88,3	86,5
Spese di personale per il programma	1.407.418	1.272.119	135.299	1.407.418	1.322.023	4.507	1.326.530	94,3	94,3
Gestione e assistenza del personale del Corpo della Guardia di Finanza	1.501	1.448	53	1.501	1.469	-	1.469	97,9	97,9
Contrasto alla criminalità, operazioni di polizia aereo marittima, ambientale e di tutela del patrimonio artistico	39.515	39.844	-329	39.515	36.609	-	36.609	92,6	92,6
Sicurezza pubblica, controllo del territorio e tutela dell'ordine pubblico	122.911	94.998	15.613	110.612	87.121	12.717	99.838	90,3	81,2
Reclutamento, specializzazione e qualificazione a supporto dell'ordine pubblico, della sicurezza e del controllo del territorio ed a contrasto alla criminalità	2.490	2.360	129	2.490	2.283	91	2.374	95,4	95,4

TABELLA N. 6 RISULTATI DI SPESA DELLA GESTIONE DI CASSA PER MISSIONE/PROGRAMMA/AZIONE

(MIGLIAIA DI EURO)

MISSIONE/PROGRAMMA/AZIONE	MASSA SPENDIBILE (A)	PREVISIONI INIZIALI DI CASSA (B)	VARIAZIONI (C)	PREVISIONI DEFINITIVE DI CASSA (D)	COMPETENZA (E)	PAGAMENTI		RAPPORTI	
						RESIDUI (F)	TOTALI (G)	(G/D)	(G/A)
Investimenti finalizzati al miglioramento e ammodernamento delle strutture, dei mezzi e delle dotazioni	183.123	97.929	61.388	159.317	29.266	23.884	53.150	33,4	29,0
Sicurezza e controllo nei mari, nei porti e sulle coste (7.7)	881.656	724.048	94.979	819.027	712.363	54.070	766.434	93,6	86,9
Spese di personale per il programma (personale militare)	579.201	541.426	37.247	578.673	577.782	19	577.801	99,8	99,8
Spese di personale per il programma (personale civile)	21.064	20.281	604	20.884	20.408	94	20.502	98,2	97,3
Gestione ed assistenza del personale del Corpo delle Capitanerie di porto	841	286	536	822	504	124	629	76,5	74,7
Trattamenti provvisori di pensione	8.047	7.580	-	7.580	7.113	467	7.580	100,0	94,2
Controllo e vigilanza a tutela delle coste, del mare e delle sue risorse	76.563	32.245	36.157	68.402	21.246	31.148	52.394	76,6	68,4
Salvaguardia della vita umana in mare	50.203	44.130	347	44.477	31.445	10	31.456	70,7	62,7
Sicurezza e controllo della navigazione	51.905	27.628	3.599	31.227	11.483	13.413	24.897	79,7	48,0
Potenziamento relativo alla componente aeronavale e dei sistemi di telecomunicazione del Corpo delle Capitanerie di porto	93.832	50.472	16.490	66.961	42.391	8.795	51.176	76,4	54,5
Contrasto al crimine, tutela dell'ordine e della sicurezza pubblica (7.8)	7.587.000	6.426.304	905.524	7.331.828	6.782.797	276.973	7.059.769	96,3	93,1
Spese di personale per il programma (personale civile)	377.495	350.289	26.786	377.075	367.474	315	367.789	97,5	97,4
Spese di personale per il programma (Polizia di Stato)	6.053.907	5.474.511	579.306	6.053.817	5.902.975	26.668	5.929.642	97,9	97,9
Gestione e assistenza del personale della Polizia di Stato	15.322	11.476	3.341	14.816	10.631	347	10.978	74,1	71,6
Formazione ed addestramento della Polizia di Stato	142.993	118.816	14.587	133.404	73.085	55.242	128.328	96,2	89,7
Potenziamento e ammodernamento della Polizia di Stato	363.631	136.173	50.009	186.181	23.625	109.210	132.835	71,3	36,5
Servizi di prevenzione, controllo del territorio e sicurezza stradale	363.765	178.843	150.552	329.395	269.858	33.711	303.570	92,2	83,5

RISULTATI DI SPESA DELLA GESTIONE DI CASSA PER MISSIONE/PROGRAMMA/AZIONE

(MIGLIAIA DI EURO)

MISSIONE/PROGRAMMA/AZIONE	MASSA SPENDIBILE (A)	PREVISIONI INIZIALI DI CASSA (B)	VARIAZIONI (C)	PREVISIONI DEFINITIVE DI CASSA (D)	COMPETENZA (E)	PAGAMENTI		RAPPORTI	
						RESIDUI	TOTALI (G)	(G/D)	(G/A)
Contrasto all'immigrazione clandestina e sicurezza delle frontiere e delle principali stazioni ferroviarie	264.023	154.637	77.489	232.126	132.379	49.994	182.373	78,6	69,1
Servizi speciali di pubblica sicurezza	5.863	1.559	3.455	5.014	2.769	1.486	4.255	84,9	72,6
Servizio permanente dell'Arma dei Carabinieri per la tutela dell'ordine e la sicurezza pubblica (7.9)	361.847	429.274	-72.116	357.158	311.115	36.769	347.884	97,4	96,1
Risorse da assegnare per competenze accessorie destinate all'Arma dei Carabinieri	15.237	130.356	-115.120	15.237	15.237	-	15.237	100,0	100,0
Partecipazione dell'Arma dei Carabinieri all'attività di prevenzione e contrasto al crimine	188.124	144.199	39.166	183.366	149.172	32.995	182.167	99,3	96,8
Partecipazione dell'Arma dei Carabinieri all'attività di ordine pubblico e pubblico soccorso	158.487	154.719	3.837	158.556	146.706	3.774	150.481	94,9	94,9
Pianificazione e coordinamento Forze di polizia (7.10)	740.081	635.489	28.241	663.731	369.377	159.555	528.932	79,7	71,5
Risorse da assegnare per competenze accessorie destinate alle Forze di Polizia	13.457	75.260	-61.804	13.456	12.716	639	13.354	99,2	99,2
Formazione ed addestramento delle Forze di Polizia	24.735	73.289	-54.148	19.141	12.780	4.311	17.091	89,3	69,1
Potenziamento e ammodernamento delle Forze di Polizia	252.407	107.348	95.102	202.449	17.702	127.903	145.606	71,9	57,7
Partecipazione delle Forze di Polizia all'attività di contrasto al crimine	97.207	97.208	-1.798	95.410	70.831	6.668	77.499	81,2	79,7
Partecipazione delle Forze di Polizia all'attività di ordine pubblico e pubblico soccorso	122.391	91.548	30.670	122.218	80.179	15.587	95.766	78,4	78,2
Spese di carattere riservato per: l'attuazione dei programmi di protezione, lotta alla criminalità organizzata, traffico illecito di stupefacenti	95.996	83.148	12.848	95.996	90.152	4.003	94.155	98,1	98,1
Speciali elargizioni in favore delle vittime del dovere e delle loro famiglie	88.009	84.020	3.545	87.564	85.017	445	85.462	97,6	97,1
Ammortamento mutui per potenziamento e ammodernamento delle Forze di Polizia	45.880	23.668	3.827	27.495	-	-	-	-	-
Soccorso civile (8)	7.804.037	4.861.703	2.273.581	7.135.284	4.295.834	1.076.736	5.372.570	75,3	68,8

RISULTATI DI SPESA DELLA GESTIONE DI CASSA PER MISSIONE/PROGRAMMA/AZIONE

(MIGLIAIA DI EURO)

MISSIONE/PROGRAMMA/AZIONE	MASSA SPENDIBILE (A)	PREVISIONI INIZIALI DI CASSA (B)	VARIAZIONI (C)	PREVISIONI DEFINITIVE DI CASSA (D)	COMPETENZA (E)	PAGAMENTI		RAPPORTI	
						RESIDUI (F)	TOTALI (G)	(G/D)	(G/A)
Gestione del sistema nazionale di difesa civile (8.2)	7.290	5.165	2.058	7.222	3.967	1.290	5.257	72,8	72,1
Spese di personale per il programma	2.659	2.447	212	2.659	2.230	6	2.236	84,1	84,1
Attività di difesa civile	1.112	768	278	1.046	696	256	952	91,1	85,7
Assistenza alle popolazioni in occasione di pubbliche calamità	3.519	1.950	1.568	3.518	1.041	1.028	2.069	58,8	58,8
Prevenzione dal rischio e soccorso pubblico (8.3)	2.545.436	1.950.365	450.567	2.400.932	2.059.273	145.541	2.204.815	91,8	86,6
Spese di personale per il programma (personale civile)	19.621	18.456	1.170	19.626	17.720	116	17.836	90,9	90,9
Spese di personale per il programma (Corpo Nazionale dei Vigili del Fuoco)	1.781.832	1.523.942	257.890	1.781.832	1.745.244	13.646	1.758.890	98,7	98,7
Gestione e assistenza del personale dei Vigili del Fuoco	74.379	14.003	60.284	74.287	11.720	940	12.659	17,0	17,0
Gestione del soccorso pubblico	295.335	192.059	87.885	279.944	185.124	54.122	239.246	85,5	81,0
Servizi di prevenzione incendi e di vigilanza antincendio	3.834	10.992	-7.135	3.856	1.250	247	1.497	38,8	39,0
Prevenzione e contrasto dei rischi non convenzionali e funzionamento della rete nazionale per il rilevamento della ricaduta radioattiva	12.172	12.504	-7.081	5.424	255	1.981	2.236	41,2	18,4
Concorso della flotta aerea del Corpo Nazionale dei Vigili del Fuoco alla lotta attiva agli incendi boschivi	113.231	84.632	15.962	100.594	60.789	24.521	85.309	84,8	75,3
Formazione ed addestramento dei Vigili del Fuoco	7.403	13.230	-5.679	7.550	3.890	1.191	5.081	67,3	68,6
Ammodernamento e potenziamento dei Vigili del Fuoco	225.504	70.427	45.266	115.693	22.455	48.778	71.233	61,6	31,6
Speciali elargizioni in favore delle vittime del dovere e delle famiglie dei Vigili del Fuoco	12.125	10.120	2.005	12.125	10.828	-	10.828	89,3	89,3
Interventi per pubbliche calamità (8.4)	4.235.377	1.900.140	1.811.056	3.711.196	1.255.172	921.764	2.176.937	58,7	51,4
Sostegno alla ricostruzione	4.072.877	1.900.140	1.648.556	3.548.696	1.092.672	921.764	2.014.437	56,8	49,5
Prevenzione rischio sismico	162.500	-	162.500	162.500	162.500	-	162.500	100,0	100,0
Protezione civile (8.5)	1.015.934	1.006.033	9.900	1.015.934	977.421	8.140	985.561	97,0	97,0

RISULTATI DI SPESA DELLA GESTIONE DI CASSA PER MISSIONE/PROGRAMMA/AZIONE

(MIGLIAIA DI EURO)

MISSIONE/PROGRAMMA/AZIONE	MASSA SPENDIBILE (A)	PREVISIONI INIZIALI DI CASSA (B)	VARIAZIONI (C)	PREVISIONI DEFINITIVE DI CASSA (D)	COMPETENZA (E)	PAGAMENTI		RAPPORTI	
						RESIDUI (F)	TOTALI (G)	(G/D)	(G/A)
Coordinamento del sistema di protezione civile	73.283	63.383	9.900	73.283	65.143	8.140	73.283	100,0	100,0
Protezione civile di primo intervento	291.183	291.183	-	291.183	291.183	-	291.183	100,0	100,0
Interventi per emergenze diverse da calamità naturali	17.235	17.235	-	17.235	17.235	-	17.235	100,0	100,0
Ammortamento mutui e prestiti obbligazionari attivati a seguito di calamità naturali	634.232	634.232	-	634.232	603.860	-	603.860	95,2	95,2
Agricoltura, politiche agroalimentari e pesca (9)	1.425.100	861.544	281.701	1.143.245	641.387	253.964	895.352	78,3	62,8
Politiche europee ed internazionali e dello sviluppo rurale (9.2)	683.880	359.641	186.079	545.719	263.533	129.104	392.638	71,9	57,4
Spese di personale per il programma	14.605	10.180	4.425	14.605	14.296	27	14.323	98,1	98,1
Partecipazione ai processi decisionali per gli accordi internazionali e per la politica agricola comune e azioni di sostegno ai mercati	58.630	40.900	-20.461	20.438	945	4.962	5.907	28,9	10,1
Politiche del sistema agricolo a livello nazionale ed internazionale per il settore dello sviluppo rurale e supporto per gli investimenti produttivi in agricoltura	65.912	15.992	34.399	50.391	10.933	36.403	47.335	93,9	71,8
Piano irriguo nazionale	165.359	77.305	48.224	125.529	58.446	41.929	100.375	80,0	60,7
Tutela settore agricolo a seguito di avversità climatiche, salvaguardia della biodiversità e del patrimonio genetico vegetale, servizio fitosanitario e contrasto epizoozie	215.421	76.907	104.333	181.240	50.570	35.933	86.503	47,7	40,2
Promozione della ricerca nel settore agricolo agroalimentare e rurale, miglioramento genetico vegetale	129.006	111.374	8.163	119.537	107.454	1.051	108.504	90,8	84,1
Rilancio settore zootecnico e miglioramento genetico del bestiame	34.948	26.983	6.996	33.980	20.890	8.801	29.691	87,4	85,0
Attuazione delle convenzioni internazionali in materia ambientale e forestale	-	-	-	-	-	-	-	-	-
Vigilanza, prevenzione e repressione frodi nel settore agricolo, agroalimentare, agroindustriale e forestale (9.5)	55.956	42.321	9.402	51.723	44.128	3.324	47.451	91,7	84,8

RISULTATI DI SPESA DELLA GESTIONE DI CASSA PER MISSIONE/PROGRAMMA/AZIONE

(MIGLIAIA DI EURO)

MISSIONE/PROGRAMMA/AZIONE	MASSA SPENDIBILE (A)	PREVISIONI INIZIALI DI CASSA (B)	VARIAZIONI (C)	PREVISIONI DEFINITIVE DI CASSA (D)	COMPETENZA (E)	PAGAMENTI		RAPPORTI	
						RESIDUI (F)	TOTALI (G)	(G/D)	(G/A)
Spese di personale per il programma	39.246	32.088	7.009	39.097	38.138	74	38.212	97,7	97,4
Prevenzione e repressione delle frodi e tutela della qualità dei prodotti agroalimentari	8.226	5.759	484	6.243	2.919	1.921	4.840	77,5	58,8
Analisi di laboratorio ed attività di ricerca e sperimentazione analitica per il contrasto alle frodi agroalimentari	6.738	3.052	1.698	4.750	1.963	1.270	3.233	68,1	48,0
Azione anti frode svolta dal Comando dei Carabinieri Politiche Agricole a tutela del comparto agroalimentare per la corretta destinazione dei finanziamenti UE e la sicurezza alimentare	1.747	1.423	211	1.633	1.108	59	1.167	71,4	66,8
Politiche competitive, della qualità' agroalimentare, della pesca, dell'ippica e mezzi tecnici di produzione (9.6)	685.264	459.583	86.220	545.803	333.726	121.536	455.263	83,4	66,4
Spese di personale per il programma	19.685	18.380	1.305	19.685	19.028	44	19.073	96,9	96,9
Interventi a favore del settore pesca e acquacoltura	90.983	43.011	11.922	54.933	1.913	33.600	35.513	64,6	39,0
Competitività delle filiere agroalimentari, sviluppo delle imprese e della cooperazione per la valorizzazione del sistema agroalimentare italiano	290.626	214.941	24.376	239.317	195.917	17.406	213.323	89,1	73,4
Sviluppo del sistema informativo agricolo nazionale	18.103	12.367	562	12.929	6.158	5.115	11.273	87,2	62,3
Interventi a favore del settore ippico	265.867	170.883	48.056	218.939	110.711	65.371	176.081	80,4	66,2
Energia e diversificazione delle fonti energetiche (10)	986.609	436.773	325.230	762.003	271.971	294.248	566.220	74,3	57,4
Sicurezza approvvigionamento, infrastrutture gas e petrolio e relativi mercati, relazioni comunitarie ed internazionali nel settore energetico (10.6)	124.022	48.829	25.948	74.777	3.524	67.723	71.247	95,3	57,4
Spese di personale per il programma	3.269	3.105	163	3.268	3.271	18	3.289	100,6	100,6
Sviluppo dei mercati del gas e petrolifero e delle risorse energetiche nazionali, sicurezza degli approvvigionamenti di energia e relazioni comunitarie e internazionali	120.753	45.724	25.785	71.509	253	67.705	67.958	95,0	56,3
Regolamentazione del settore elettrico, nucleare, delle energie rinnovabili e dell'efficienza energetica, ricerca per lo	833.374	373.305	297.390	670.696	262.823	218.545	481.368	71,8	57,8

RISULTATI DI SPESA DELLA GESTIONE DI CASSA PER MISSIONE/PROGRAMMA/AZIONE

MISSIONE/PROGRAMMA/AZIONE	MASSA SPENDIBILE (A)	PREVISIONI INIZIALI DI CASSA (B)	VARIAZIONI (C)	PREVISIONI DEFINITIVE DI CASSA (D)	COMPETENZA (E)	PAGAMENTI		RAPPORTI	
						RESIDUI (F)	TOTALI (G)	(G/D)	(G/A)
sviluppo sostenibile (10.7)									
Spese di personale per il programma	3.279	3.138	141	3.279	3.427	15	3.442	105,0	105,0
Iniziativa relative al settore elettrico e nucleare, regolamentazione delle modalità di incentivazione dell'efficienza energetica e delle fonti rinnovabili.	586.070	226.643	196.749	423.392	15.871	218.530	234.402	55,4	40,0
Ricerca in ambito energetico e ambientale con riferimento alle politiche di sviluppo sostenibile e all'efficienza energetica	244.025	143.525	100.500	244.025	243.525	-	243.525	99,8	99,8
Innovazione, regolamentazione tecnica, gestione e controllo delle risorse del sottosuolo (10.8)	29.213	14.638	1.892	16.530	5.625	7.980	13.604	82,3	46,6
Spese di personale per il programma	3.862	3.580	251	3.831	3.970	30	4.000	104,4	103,6
Attività relative alle risorse energetiche nazionali del sottosuolo e delle materie prime strategiche in ambito minerario ed industriale	25.351	11.058	1.641	12.699	1.654	7.950	9.605	75,6	37,9
Competitività e sviluppo delle imprese (11)	25.460.443	20.717.582	2.736.353	23.453.935	19.933.914	2.089.668	22.023.582	93,9	86,5
Promozione e attuazione di politiche di sviluppo, competitività e innovazione, di responsabilità sociale d'impresa e movimento cooperativo (11.5)	4.736.075	3.588.752	237.217	3.825.969	2.801.115	578.720	3.379.835	88,3	71,4
Spese di personale per il programma	6.071	5.761	308	6.069	7.067	36	7.102	117,0	117,0
Politica industriale e politiche per la competitività del sistema produttivo nazionale	54.894	23.107	31.307	54.414	1.227	25.845	27.072	49,8	49,3
Realizzazione di progetti di ricerca e sviluppo tecnologico dell'industria aeronautica	633.794	380.056	85.670	465.726	237.781	91.702	329.483	70,7	52,0
Interventi per l'innovazione del sistema produttivo del settore dell'aerospazio, della sicurezza e della difesa	3.729.364	2.869.049	119.837	2.988.886	2.244.635	460.989	2.705.624	90,5	72,5
Ammortamento mutui per interventi nel settore dell'aerospazio, della sicurezza e della difesa	309.911	309.911	-	309.911	309.911	-	309.911	100,0	100,0
Promozione delle PMI e del movimento cooperativo	2.041	868	95	963	496	147	643	66,7	31,5
Vigilanza sugli enti, sul sistema cooperativo e sulle gestioni commissariati (11.6)	1.192.271	488.497	386.315	874.812	626.474	6.984	633.458	72,4	53,1

(MIGLIAIA DI EURO)

TABELLA N. 6 RISULTATI DI SPESA DELLA GESTIONE DI CASSA PER MISSIONE/PROGRAMMA/AZIONE

(MIGLIAIA DI EURO)

MISSIONE/PROGRAMMA/AZIONE	MASSA SPENDIBILE (A)	PREVISIONI INIZIALI DI CASSA (B)	VARIAZIONI (C)	PREVISIONI DEFINITIVE DI CASSA (D)	COMPETENZA (E)	PAGAMENTI		RAPPORTI	
						RESIDUI (F)	TOTALI (G)	(G/D)	(G/A)
Spese di personale per il programma	6.344	5.899	445	6.344	6.690	41	6.732	106,1	106,1
Vigilanza sulle società fiduciarie e di revisione, sul sistema cooperativo e sugli enti vigilati	17.651	11.330	3.689	15.019	7.271	6.835	14.105	93,9	79,9
Gestione delle procedure di amministrazione straordinaria delle grandi imprese in crisi e di liquidazione coatta amministrativa di enti cooperativi e società fiduciarie	1.168.276	471.268	382.181	853.449	612.513	108	612.621	71,8	52,4
Incentivazione del sistema produttivo (11.7)	3.104.220	266.219	2.457.145	2.723.364	1.407.092	1.145.202	2.552.293	93,7	82,2
Spese di personale per il programma	14.607	13.549	1.048	14.598	14.867	117	14.984	102,7	102,6
Finanziamenti agevolati, contributi in c/interessi e in c/capitale, per lo sviluppo delle imprese	1.850.755	237.846	1.232.328	1.470.174	1.075.421	247.802	1.323.223	90,0	71,5
Garanzie a sostegno del credito alle PMI	1.238.858	14.824	1.223.769	1.238.593	316.803	897.282	1.214.086	98,0	98,0
Incentivi alle imprese per interventi di sostegno (11.8)	1.850.899	1.868.890	-326.412	1.542.478	991.841	255.174	1.247.015	80,8	67,4
Agevolazioni sui finanziamenti alle imprese concessi sul FRI	62.073	125.000	-75.000	50.000	9.398	10.313	19.701	39,4	31,7
Garanzie assunte dallo Stato	1.740.238	1.743.890	-300.000	1.443.890	945.000	244.861	1.189.861	82,4	68,4
Sostegno finanziario al sistema produttivo interno e sviluppo della cooperazione	48.588	-	48.588	48.588	37.453	-	37.453	77,1	77,1
Interventi di sostegno tramite il sistema della fiscalità' (11.9)	14.414.094	14.418.622	-57.987	14.360.636	14.054.532	64.268	14.118.799	98,3	98,0
Settore agricolo	2.000	2.000	-	2.000	2.000	-	2.000	100,0	100,0
Turismo e alberghi	56.700	56.700	-	56.700	56.700	-	56.700	100,0	100,0
Settore cinema, musica e editoria	271.805	182.935	61.500	244.435	182.935	61.500	244.435	100,0	89,9
Ricerca e sviluppo	519.700	519.700	-	519.700	519.700	-	519.700	100,0	100,0
Attività manifatturiere	453.845	452.060	1.700	453.760	441.975	1.785	443.760	97,8	97,8
Ricostruzione di imprese danneggiate da eventi sismici	482.565	541.200	-58.635	482.565	482.565	-	482.565	100,0	100,0
Sospensione versamenti tributari a favore delle popolazioni colpite da calamità naturali	38.000	33.000	-	33.000	-	-	-	-	-

RISULTATI DI SPESA DELLA GESTIONE DI CASSA PER MISSIONE/PROGRAMMA/AZIONE

(MIGLIAIA DI EURO)

MISSIONE/PROGRAMMA/AZIONE	MASSA SPENDIBILE (A)	PREVISIONI INIZIALI DI CASSA (B)	VARIAZIONI (C)	PREVISIONI DEFINITIVE DI CASSA (D)	COMPETENZA (E)	PAGAMENTI		RAPPORTI	
						RESIDUI (F)	TOTALI (G)	(G/D)	(G/A)
Agevolazioni fiscali a favore di particolari aree territoriali	543.016	622.667	-79.651	543.016	543.016	-	543.016	100,0	100,0
Settore dell'autotrasporto	1.426.504	1.405.500	-	1.405.500	1.283.281	982	1.284.264	91,4	90,0
Settore creditizio e bancario	1.551.400	1.534.300	17.100	1.551.400	1.551.400	-	1.551.400	100,0	100,0
Agevolazioni fiscali a favore di enti non commerciali	85.200	85.200	-	85.200	85.200	-	85.200	100,0	100,0
Agevolazioni fiscali a favore di imprenditori individuali	163.000	163.000	-	163.000	163.000	-	163.000	100,0	100,0
Riduzione cuneo fiscale	8.742.760	8.742.760	-	8.742.760	8.742.760	-	8.742.760	100,0	100,0
Agevolazioni fiscali a favore di enti previdenziali	-	-	-	-	-	-	-	-	-
Agevolazioni fiscali per la crescita economica	77.600	77.600	-	77.600	-	-	-	-	-
Lotta alla contraffazione e tutela della proprietà industriale (11.10)	162.279	86.013	40.059	126.073	52.195	39.320	91.516	72,6	56,4
Spese di personale per il programma	6.027	5.569	455	6.025	5.722	38	5.760	95,6	95,6
Tutela, incentivazione e valorizzazione della proprietà industriale e contrasto dei fenomeni contraffattivi	116.641	40.833	39.604	80.437	6.889	39.282	46.171	57,4	39,6
Partecipazione agli organismi internazionali per la difesa della proprietà industriale	39.611	39.611	-	39.611	39.584	-	39.584	99,9	99,9
Coordinamento azione amministrativa, attuazione di indirizzi e programmi per favorire competitività e sviluppo delle imprese, dei servizi di comunicazione e del settore energetico (11.11)	604	588	16	604	665	-	666	110,3	110,2
Spese di personale per il programma	532	511	21	532	633	-	633	119,0	119,0
Promozione e coordinamento interno all'Amministrazione e con soggetti pubblici e privati nazionali ed internazionali	72	78	-6	72	32	-	33	45,6	45,4
Regolazione dei mercati (12)	78.670	35.736	21.363	57.099	17.085	11.177	28.262	49,5	35,9
Vigilanza sui mercati e sui prodotti, promozione della concorrenza e tutela dei consumatori (12.4)	78.670	35.736	21.363	57.099	17.085	11.177	28.262	49,5	35,9

RISULTATI DI SPESA DELLA GESTIONE DI CASSA PER MISSIONE/PROGRAMMA/AZIONE

(MIGLIAIA DI EURO)

MISSIONE/PROGRAMMA/AZIONE	MASSA SPENDIBILE (A)	PREVISIONI INIZIALI DI CASSA (B)	VARIAZIONI (C)	PREVISIONI DEFINITIVE DI CASSA (D)	COMPETENZA (E)	PAGAMENTI		RAPPORTI	
						RESIDUI (F)	TOTALI (G)	(G/D)	(G/A)
Spese di personale per il programma	8.403	7.883	499	8.382	8.388	51	8.439	100,7	100,4
Ammonizzazione del mercato, concorrenza, tutela dei consumatori e vigilanza su fondi CONGAP, Unioncamere, sistema delle CCIAA, registro delle imprese e REA	64.486	22.098	20.831	42.928	4.250	10.941	15.191	35,4	23,6
Vigilanza e controllo nel settore della sicurezza e conformità dei prodotti e degli impianti industriali, della metrologia legale, e su enti e organismi di normazione, di accreditamento e notificati	5.781	5.756	33	5.788	4.446	186	4.632	80,0	80,1
Diritto alla mobilità' e sviluppo dei sistemi di trasporto (13)	16.867.847	11.900.770	1.864.480	13.765.250	9.650.377	1.701.397	11.351.775	82,5	67,3
Sviluppo e sicurezza della mobilità' stradale (13.1)	429.213	323.336	27.809	351.146	223.726	53.905	277.631	79,1	64,7
Spese di personale per il programma	137.606	132.063	4.370	136.433	131.391	598	131.989	96,7	95,9
Regolamentazione della circolazione stradale e servizi di motorizzazione	170.757	121.533	27.770	149.303	86.478	26.962	113.440	76,0	66,4
Interventi per la sicurezza stradale	120.849	69.740	-4.331	65.410	5.857	26.345	32.202	49,2	26,6
Autotrasporto ed intermodalita' (13.2)	470.618	423.067	-2.433	420.634	216.733	28.013	244.746	58,2	52,0
Spese di personale per il programma	4.650	4.533	97	4.630	4.814	15	4.828	104,3	103,8
Sistemi e servizi di trasporto intermodale	211.703	254.296	-52.293	202.003	7.042	24.495	31.537	15,6	14,9
Interventi in materia di autotrasporto	254.265	164.238	49.763	214.001	204.878	3.503	208.381	97,4	82,0
Sviluppo e sicurezza del trasporto aereo (13.4)	181.549	66.420	27.868	94.288	43.500	45.888	89.388	94,8	49,2
Spese di personale per il programma	3.160	3.059	82	3.141	2.727	9	2.736	87,1	86,6
Sicurezza e vigilanza nel trasporto aereo	1.178.388	63.361	27.786	91.147	40.773	45.879	86.652	95,1	48,6
Sistemi ferroviari, sviluppo e sicurezza del trasporto ferroviario (13.5)	1.989.863	916.677	36.445	953.121	109.564	511.731	621.295	65,2	31,2
Spese di personale per il programma	3.449	3.317	114	3.431	4.398	9	4.406	128,4	127,7
Interventi sulle infrastrutture ferroviarie	1.978.580	905.794	36.237	942.031	99.910	511.613	611.523	64,9	30,9
Interventi per la sicurezza e la vigilanza ferroviaria	7.834	7.566	94	7.660	5.256	110	5.366	70,0	68,5
Sviluppo e sicurezza della mobilità' locale (13.6)	6.880.423	5.597.788	113.560	5.711.348	5.037.763	115.112	5.152.875	90,2	74,9

RISULTATI DI SPESA DELLA GESTIONE DI CASSA PER MISSIONE/PROGRAMMA/AZIONE

(MIGLIAIA DI EURO)

MISSIONE/PROGRAMMA/AZIONE	MASSA SPENDIBILE (A)	PREVISIONI INIZIALI DI CASSA (B)	VARIAZIONI (C)	PREVISIONI DEFINITIVE DI CASSA (D)	COMPETENZA (E)	PAGAMENTI		RAPPORTI	
						RESIDUI (F)	TOTALI (G)	(G/D)	(G/A)
Spese di personale per il programma	3.529	3.408	102	3.511	3.695	10	3.705	105,5	105,0
Concorso dello Stato al trasporto pubblico locale	5.720.945	5.036.739	-28.121	5.008.617	4.834.958	7.892	4.842.850	96,7	84,7
Interventi per la realizzazione di itinerari turistici ciclo-pedonali	70.172	15.000	-	15.000	2.402	4.781	7.182	47,9	10,2
Interventi a favore delle linee metropolitane	865.307	435.137	133.949	569.086	99.314	92.008	191.322	33,6	22,1
Interventi a favore di ferrovie in concessione ed in gestione governativa	220.471	107.504	7.630	115.134	97.395	10.421	107.816	93,6	48,9
Sostegno allo sviluppo del trasporto (13.8)	5.706.747	3.747.177	1.625.850	5.373.027	3.636.485	743.766	4.380.251	81,5	76,8
Contratto di servizio per il sistema di controllo del traffico aereo	4.442	4.442	-	4.442	4.442	-	4.442	100,0	100,0
Contratto di servizio e di programma per il trasporto ferroviario	5.702.305	3.742.735	1.625.850	5.368.585	3.632.043	743.766	4.375.809	81,5	76,7
Sviluppo e sicurezza della navigazione e del trasporto marittimo e per vie d'acqua interne (13.9)	1.209.435	826.305	35.381	861.686	382.607	202.982	585.589	68,0	48,4
Spese di personale per il programma	7.156	6.928	184	7.112	6.806	26	6.832	96,1	95,5
Sviluppo e sicurezza della navigazione e del trasporto marittimo	197.464	189.640	121	189.760	179.416	7.383	186.799	98,4	94,6
Sviluppo e sicurezza della navigazione e del trasporto per le vie d'acqua interne	102.638	69.780	175	69.954	31.483	25.432	56.915	81,4	55,5
Infrastrutture portuali	849.768	509.017	35.717	544.734	136.584	170.141	306.725	56,3	36,1
Interventi per l'industria navalmeccanica	50.845	49.377	-816	48.561	27.332	-	27.332	56,3	53,8
Ricerca applicata nel settore navale	1.563	1.563	-	1.563	985	-	985	63,0	63,0
Infrastrutture pubbliche e logistica (14)	11.578.389	5.583.096	-84.693	5.498.403	1.087.370	1.581.549	2.668.919	48,5	23,1
Sistemi idrici, idraulici ed elettrici (14.5)	103.899	58.431	4.640	63.072	23.288	11.551	34.839	55,2	33,5
Spese di personale per il programma	7.756	7.046	560	7.606	6.429	17	6.446	84,8	83,1
Interventi nel settore idrico ed elettrico	81.117	46.352	3.775	50.127	15.537	10.903	26.440	52,7	32,6
Interventi in materia di dighe	15.026	5.033	305	5.339	1.322	631	1.953	36,6	13,0
Opere pubbliche e infrastrutture (14.8)	583.284	530.000	-100.000	430.000	5.000	242.915	247.915	57,7	42,5

RISULTATI DI SPESA DELLA GESTIONE DI CASSA PER MISSIONE/PROGRAMMA/AZIONE

(MIGLIAIA DI EURO)

MISSIONE/PROGRAMMA/AZIONE	MASSA SPENDIBILE (A)	PREVISIONI INIZIALI DI CASSA (B)	VARIAZIONI (C)	PREVISIONI DEFINITIVE DI CASSA (D)	COMPETENZA (E)	PAGAMENTI		RAPPORTI	
						RESIDUI (F)	TOTALI (G)	(G/D)	(G/A)
Sostegno alle Regioni per la realizzazione di opere per l'edilizia sanitaria	593.284	530.000	-100.000	430.000	5.000	242.915	247.915	57,7	42,5
Sicurezza, vigilanza e regolamentazione in materia di opere pubbliche e delle costruzioni (14.9)	6.660	5.584	241	5.825	4.770	860	5.629	96,6	84,5
Spese di personale per il programma	3.409	3.335	55	3.390	4.435	12	4.446	131,2	130,4
Supporto tecnico-scientifico, amministrativo e di certificazione in materia di opere pubbliche	3.251	2.249	187	2.435	335	848	1.183	48,6	36,4
Opere strategiche, edilizia statale ed interventi speciali e per pubbliche calamita' (14.10)	4.977.651	2.014.666	218.211	2.232.877	736.638	1.009.958	1.746.597	78,2	35,1
Spese di personale per il programma	82.872	80.091	2.233	82.325	77.873	314	78.187	95,0	94,3
Opere di preminente interesse nazionale	3.272.363	1.331.410	16.198	1.347.608	389.930	681.421	1.071.352	79,5	32,7
Interventi di edilizia pubblica sviluppo e riqualificazione del territorio	665.474	255.621	126.633	382.255	172.951	113.276	286.227	74,9	43,0
Salvaguardia di Venezia e della sua laguna	94.327	70.452	2.674	73.126	45.808	9.258	55.066	75,3	58,4
Accordi internazionali e grandi eventi	184.632	48.791	4.858	53.649	2.858	43.747	46.606	86,9	25,2
Interventi di ricostruzione a seguito di eventi calamitosi	52.778	30.533	-811	29.722	11.032	5.510	16.542	55,7	31,3
Infrastrutture carcerarie	185.557	33.895	12.452	46.347	736	32.553	33.289	71,8	17,0
Realizzazione del sistema MOSE	400.279	148.302	54.000	202.302	35.450	123.856	159.305	78,7	39,8
Pianificazione e valutazione delle infrastrutture, sviluppo e riqualificazione del territorio, infrastrutture per la mobilità sostenibile	29.371	15.570	-27	15.544	-	23	23	0,1	0,1
Sistemi stradali, autostradali ed intermodali (14.11)	5.906.894	2.974.415	-207.786	2.766.629	317.674	316.264	633.938	22,9	10,7
Spese di personale per il programma	16.000	15.539	376	15.915	15.908	49	15.957	100,3	99,7
Infrastrutture stradali e autostradali in gestione ANAS e relative intermodalità	4.873.050	2.180.881	-267.453	1.913.428	182.649	137.499	320.148	16,7	6,6
Infrastrutture autostradali in concessione	311.502	145.548	108.878	254.425	106.975	125.929	232.904	91,5	74,8

TABELLA N. 6		RISULTATI DI SPESA DELLA GESTIONE DI CASSA PER MISSIONE/PROGRAMMA/AZIONE								
MISSIONE/PROGRAMMA/AZIONE		MASSA SPENDIBILE (A)	PREVISIONI INIZIALI DI CASSA (B)	VARIAZIONI (C)	PREVISIONI DEFINITIVE DI CASSA (D)	COMPETENZA (E)	PAGAMENTI RESIDUI (F)	TOTALI (G)	RAPPORTI (G/D) (G/A)	
Contributi per la realizzazione di opere viarie		273.342	98.307	51.555	149.862	12.143	52.787	64.930	43,3	23,8
Fondo per la realizzazione di infrastrutture e per la continuità dei cantieri		433.000	534.141	-101.141	433.000	-	-	-	-	-
Comunicazioni (15)		1.126.518	795.933	82.783	878.716	653.821	125.412	779.233	88,7	69,2
Servizi postali (15.3)		502.955	448.456	53.469	501.924	441.289	56.608	497.896	99,2	99,0
Garanzia del servizio postale		502.955	448.456	53.469	501.924	441.289	56.608	497.896	99,2	99,0
Sostegno all'editoria (15.4)		266.694	227.573	-66.567	161.006	132.777	2.914	135.691	84,3	50,9
Sostegno per lo sviluppo dell'editoria		266.694	227.573	-66.567	161.006	132.777	2.914	135.691	84,3	50,9
Pianificazione, regolamentazione, vigilanza e controllo delle comunicazioni elettroniche e radiodiffusione, riduzione inquinamento elettromagnetico (15.5)		13.123	11.838	801	12.639	11.798	596	12.394	98,1	94,4
Spese di personale per il programma		5.609	5.089	518	5.608	6.526	62	6.588	117,5	117,5
Pianificazione, gestione e regolamentazione, in ambito nazionale ed internazionale, dello spettro radio, controllo tecnico delle comunicazioni elettroniche e radiodiffusione		7.514	6.749	283	7.031	5.273	533	5.806	82,6	77,3
Servizi di Comunicazione Elettronica, di Radiodiffusione e Postali (15.8)		297.497	67.824	89.687	157.510	23.227	63.134	86.361	54,8	29,0
Spese di personale per il programma		7.680	7.019	656	7.675	7.727	65	7.792	101,5	101,5
Sostegno finanziario all'emittenza radio televisiva anche in ambito locale		235.469	44.125	84.531	128.656	14.500	43.814	58.314	45,3	24,8
Regolamentazione e gestione delle comunicazioni elettroniche e cooperazione internazionale in campo postale		54.348	16.680	4.500	21.180	1.000	19.254	20.254	95,6	37,3
Attività territoriali in materia di comunicazioni e di vigilanza sui mercati e sui prodotti (15.9)		46.248	40.242	5.394	45.636	44.730	2.160	46.890	102,7	101,4
Spese di personale per il programma		37.859	33.959	3.891	37.850	40.756	364	41.120	108,6	108,6
Rilascio di titoli abilitativi, vigilanza, controllo ispettivo - anche in conto terzi - in materia di comunicazioni, coordinamento sportelli territoriali per l'utenza		8.390	6.283	1.503	7.786	3.975	1.796	5.770	74,1	68,8

(MIGLIAIA DI EURO)

RISULTATI DI SPESA DELLA GESTIONE DI CASSA PER MISSIONE/PROGRAMMA/AZIONE

(MIGLIAIA DI EURO)

MISSIONE/PROGRAMMA/AZIONE	MASSA SPENDIBILE (A)	PREVISIONI INIZIALI DI CASSA (B)	VARIAZIONI (C)	PREVISIONI DEFINITIVE DI CASSA (D)	COMPETENZA (E)	PAGAMENTI		RAPPORTI	
						RESIDUI (F)	TOTALI (G)	(G/D)	(G/A)
Commercio internazionale ed internazionalizzazione del sistema produttivo (16)	371.774	271.971	10.747	282.718	182.460	37.406	219.866	77,8	59,1
Politica commerciale in ambito internazionale (16.4)	7.327	6.627	718	7.345	6.488	242	6.731	91,6	91,9
Spese di personale per il programma	5.846	5.445	399	5.844	5.871	42	5.913	101,2	101,2
Politica commerciale in sede comunitaria e multilaterale e gestione degli accordi economici bilaterali con Paesi terzi	1.482	1.183	318	1.501	617	200	817	54,4	55,1
Sostegno all'internazionalizzazione delle imprese e promozione del made in Italy (16.5)	364.446	265.343	10.030	275.373	175.972	37.164	213.135	77,4	58,5
Spese di personale per il programma	4.222	3.952	270	4.222	4.170	32	4.202	99,5	99,5
Promozione e sviluppo dell'internazionalizzazione dei prodotti e dei servizi del Made in Italy	61.455	19.424	12.235	31.659	21.016	4.783	25.798	81,5	42,0
Finanziamenti per il funzionamento dell'Agenzia per la promozione all'estero e l'internazionalizzazione delle imprese italiane	96.109	91.968	76	92.044	90.036	705	90.740	98,6	94,4
Realizzazione del piano straordinario del Made in Italy	202.661	150.000	-2.552	147.448	60.750	31.644	92.394	62,7	45,6
Ricerca e innovazione (17)	3.956.289	2.761.326	626.246	3.387.572	2.613.064	506.315	3.119.378	92,1	78,8
Ricerca in materia ambientale (17.3)	80.849	80.795	47	80.842	80.786	10	80.796	99,9	99,9
Spese di personale per il programma	92	45	47	92	46	-	46	50,2	50,2
Finanziamento dell'Istituto Superiore per la Protezione e la Ricerca Ambientale	80.757	80.750	-	80.750	80.740	10	80.750	100,0	100,0
Ricerca educazione e formazione in materia di beni e attivita' culturali (17.4)	25.158	24.335	356	24.691	20.961	97	21.059	85,3	83,7
Spese di personale per il programma	17.398	16.798	592	17.391	14.299	-	14.299	82,2	82,2
Ricerca nel settore del restauro e della conservazione dei beni culturali degli istituti centrali	5.089	5.039	-210	4.829	4.641	-	4.641	96,1	91,2
Studi, ricerche e nuove tecnologie per il restauro e la conservazione del patrimonio culturale	2.348	2.317	-169	2.149	1.942	7	1.949	90,7	83,0

RISULTATI DI SPESA DELLA GESTIONE DI CASSA PER MISSIONE/PROGRAMMA/AZIONE

TABELLA N. 6

(MIGLIAIA DI EURO)

MISSIONE/PROGRAMMA/AZIONE	MASSA SPENDIBILE (A)	PREVISIONI INIZIALI DI CASSA (B)	VARIAZIONI (C)	PREVISIONI DEFINITIVE DI CASSA (D)	COMPETENZA (E)	PAGAMENTI		RAPPORTI	
						RESIDUI (F)	TOTALI (G)	(G/D)	(G/A)
Attività di formazione del personale	323	180	142	323	80	90	170	52,6	52,6
Ricerca di base e applicata (17.15)	187.295	109.393	77.902	187.295	96.481	79.900	176.381	94,2	94,2
Potenziamento ricerca scientifica e tecnologica	187.295	109.393	77.902	187.295	96.481	79.900	176.381	94,2	94,2
Ricerca, innovazione, tecnologie e servizi per lo sviluppo delle comunicazioni e della società dell'informazione (17.18)	11.960	8.546	814	9.359	7.112	1.988	9.101	97,2	76,1
Spese di personale per il programma	5.858	5.406	451	5.856	6.151	52	6.202	105,9	105,9
Ricerca, sperimentazioni e servizi per le comunicazioni, nuove tecnologie e sicurezza informatica	6.102	3.140	363	3.503	962	1.937	2.898	82,7	47,5
Ricerca per il settore della sanità pubblica (17.20)	710.308	249.411	155.474	404.885	227.183	120.491	347.673	85,9	48,9
Spese di personale per il programma	3.051	2.693	348	3.041	2.995	7	3.002	98,7	98,4
Promozione e sviluppo della ricerca sanitaria	702.331	241.803	155.127	396.929	219.306	120.483	339.788	85,6	48,4
Trasferimenti per il funzionamento degli enti vigilati e contributi ad altri organismi	4.926	4.915	-1	4.914	4.882	-	4.883	99,4	99,1
Ricerca per il settore zooprofilattico (17.21)	28.194	11.392	8.099	19.491	9.710	9.416	19.126	98,1	67,8
Spese di personale per il programma	547	521	23	544	491	1	493	90,6	90,1
Promozione e sviluppo della ricerca per il settore zooprofilattico	27.647	10.872	8.075	18.947	9.218	9.414	18.633	98,3	67,4
Ricerca scientifica e tecnologica di base e applicata (17.22)	2.912.525	2.277.454	383.555	2.661.009	2.170.830	294.413	2.465.243	92,6	84,6
Spese di personale per il programma	4.846	4.527	319	4.846	5.065	15	5.080	104,8	104,8
Interventi integrati di ricerca e sviluppo	383.469	279.363	100.625	379.988	337.110	39.025	376.135	99,0	98,1
Contributi alle attività di ricerca degli enti pubblici e privati	1.959.444	1.703.217	144.915	1.848.132	1.574.639	150.548	1.725.187	93,3	88,0
Interventi di sostegno alla ricerca pubblica	350.990	85.989	136.650	222.638	79.663	96.902	176.565	79,3	50,3
Coordinamento e sostegno della ricerca in ambito internazionale	10.000	9.081	-7.451	1.630	42	254	296	18,1	3,0

RISULTATI DI SPESA DELLA GESTIONE DI CASSA PER MISSIONE/PROGRAMMA/AZIONE

(MIGLIAIA DI EURO)

MISSIONE/PROGRAMMA/AZIONE	MASSA SPENDIBILE (A)	PREVISIONI INIZIALI DI CASSA (B)	VARIAZIONI (C)	PREVISIONI DEFINITIVE DI CASSA (D)	COMPETENZA (E)	PAGAMENTI		RAPPORTI	
						RESIDUI (F)	TOTALI (G)	(G/D)	(G/A)
Partecipazione dell'Italia agli organismi internazionali correlati alla ricerca che discendono da obblighi governativi	194.711	187.277	7.434	194.711	165.247	7.669	172.917	88,8	88,8
Attività di ricerca e valutazione del sistema scolastico	9.064	8.000	1.064	9.064	9.064	-	9.064	100,0	100,0
Sviluppo sostenibile e tutela del territorio e dell'ambiente (18)	2.803.409	1.501.546	364.982	1.866.528	836.435	615.635	1.452.069	77,8	51,8
Valutazioni e autorizzazioni ambientali (18.3)	26.225	18.000	2.945	20.946	11.332	4.916	16.247	77,6	62,0
Spese di personale per il programma	3.114	2.667	447	3.114	2.724	-	2.724	87,5	87,5
Verifiche di compatibilità e rilascio delle autorizzazioni ambientali, valutazione delle sostanze chimiche	22.404	14.625	2.502	17.127	8.381	4.744	13.126	76,6	58,6
Controllo Organismi Geneticamente Modificati (OGM)	707	709	-3	705	226	172	398	56,4	56,3
Sviluppo sostenibile, rapporti e attività internazionali e danno ambientale (18.5)	386.830	77.506	160.618	238.123	71.820	106.858	178.679	75,0	46,2
Spese di personale per il programma	2.349	2.328	21	2.349	1.969	-	1.969	83,8	83,8
Accertamento e risarcimento in materia di danno ambientale	238	206	8	215	66	119	185	86,1	77,7
Interventi di promozione sullo sviluppo sostenibile	9.203	4.363	-656	3.708	1.035	2.379	3.415	92,1	37,1
Attuazione accordi e impegni internazionali sullo sviluppo sostenibile	375.040	70.608	161.244	231.851	68.749	104.361	173.110	74,7	46,2
Vigilanza, prevenzione e repressione in ambito ambientale (18.8)	21.733	19.945	745	20.690	19.532	1.091	20.623	99,7	94,9
Spese di personale per il programma (Comando dei Carabinieri)	15.753	15.598	156	15.753	15.753	-	15.753	100,0	100,0
Vigilanza del Comando Carabinieri Tutela dell'Ambiente	5.980	4.348	589	4.937	3.778	1.091	4.870	98,6	81,4
Coordinamento generale, informazione e comunicazione (18.11)	26.687	15.464	9.610	25.075	3.518	20.620	24.138	96,3	90,4
Spese di personale per il programma	2.815	2.020	794	2.815	2.295	95	2.390	84,9	84,9
Educazione, formazione, informazione e comunicazione in materia ambientale	3.108	1.211	345	1.556	464	667	1.132	72,7	36,4

RISULTATI DI SPESA DELLA GESTIONE DI CASSA PER MISSIONE/PROGRAMMA/AZIONE

MISSIONE/PROGRAMMA/AZIONE	MASSA SPENDIBILE (A)	PREVISIONI INIZIALI DI CASSA (B)	VARIAZIONI (C)	PREVISIONI DEFINITIVE DI CASSA (D)	COMPETENZA (E)	PAGAMENTI		RAPPORTI	
						RESIDUI (F)	TOTALI (G)	(G/D)	(G/A)
Federalismo amministrativo concernente la tutela ambientale	20.000	11.443	8.557	20.000	142	19.858	20.000	100,0	100,0
Coordinamento degli uffici e delle attività del Ministero e vigilanza sulla loro efficienza e rendimento	764	789	-85	704	616	-	616	87,5	80,6
Gestione delle risorse idriche, tutela del territorio e bonifiche (18.12)	762.663	394.534	85.826	480.360	151.606	221.505	373.110	77,7	48,9
Spese di personale per il programma	3.669	3.618	25	3.643	3.188	-	3.188	87,5	86,9
Interventi per l'uso efficiente delle risorse idriche, per la tutela qualitativa delle acque e per il servizio idrico integrato	113.912	52.916	18.290	71.206	29.533	26.636	56.169	78,9	49,3
Profezione e difesa del suolo, tutela dell'assetto idrogeologico e rappresentazione del territorio	269.302	87.395	67.340	154.735	3.519	81.484	85.002	54,9	31,6
Bonifica dei siti inquinati, e riparazione del danno ambientale, recupero e valorizzazione delle aree industriali dismesse	353.885	231.904	-676	231.228	97.094	112.280	209.373	90,5	59,2
Finanziamenti alle Autorità di bacino	21.896	18.701	847	19.548	18.272	1.105	19.377	99,1	88,5
Tutela e conservazione della fauna e della flora, salvaguardia della Biodiversità e dell'ecosistema marino (18.13)	228.698	155.232	3.696	158.928	103.665	38.003	141.669	89,1	61,9
Spese di personale per il programma	4.900	4.441	458	4.900	4.455	-	4.455	90,9	90,9
Tutela del mare e interventi operativi di prevenzione e lotta agli inquinamenti da idrocarburi e sostanze assimilate	99.676	52.502	369	52.870	20.794	26.358	47.152	89,2	47,3
Tutela della biodiversità e controllo del commercio di specie a rischio di estinzione - (CITES)	12.482	7.639	248	7.887	2.230	2.764	4.994	63,3	40,0
Tutela e gestione delle aree naturali protette e tutela del paesaggio	111.641	90.650	2.621	93.271	76.166	8.891	85.068	91,2	76,2
Sostegno allo sviluppo sostenibile (18.14)	113.908	175.899	-150.000	25.899	-	1.931	1.931	7,5	1,7
Sostegno allo sviluppo di politiche ambientali	113.908	175.899	-150.000	25.899	-	1.931	1.931	7,5	1,7
Prevenzione e gestione dei rifiuti, prevenzione degli inquinamenti (18.15)	455.078	89.475	178.028	267.503	21.852	188.212	210.064	78,5	46,2

(MIGLIAIA DI EURO)

TABELLA N. 6 RISULTATI DI SPESA DELLA GESTIONE DI CASSA PER MISSIONE/PROGRAMMA/AZIONE

(MIGLIAIA DI EURO)

MISSIONE/PROGRAMMA/AZIONE	MASSA SPENDIBILE (A)	PREVISIONI INIZIALI DI CASSA (B)	VARIAZIONI (C)	PREVISIONI DEFINITIVE DI CASSA (D)	COMPETENZA (E)	PAGAMENTI		RAPPORTI	
						RESIDUI (F)	TOTALI (G)	(G/D)	(G/A)
Spese di personale per il programma	2.039	2.058	-19	2.039	1.776	-	1.776	87,1	87,1
Politiche per la riduzione e la prevenzione della produzione dei rifiuti, per la corretta gestione e il riutilizzo degli stessi e per il contrasto alla loro gestione illegale	425.526	73.138	172.463	245.601	13.928	187.765	201.693	82,1	47,4
Prevenzione e riduzione dell'inquinamento acustico ed atmosferico	27.513	14.279	5.584	19.862	6.148	447	6.595	33,2	24,0
Programmi e interventi per il governo dei cambiamenti climatici, gestione ambientale ed energie rinnovabili (18.16)	275.450	61.372	63.572	124.944	10.805	17.644	28.450	22,8	10,3
Spese di personale per il programma	1.690	1.803	-113	1.690	1.373	-	1.373	81,3	81,3
Interventi per la mobilità sostenibile e per l'efficiamento e il risparmio energetico	273.227	59.172	63.715	122.887	9.365	17.556	26.922	21,9	9,9
Rilascio di certificazioni ambientali	533	398	-31	367	67	88	155	42,1	29,0
Approntamento e impiego Carabinieri per la tutela forestale, ambientale e agroalimentare (18.17)	506.136	494.118	9.942	504.061	442.305	14.853	457.158	90,7	90,3
Spese di personale per il programma	441.515	453.208	-11.693	441.515	411.233	2.189	413.422	93,6	93,6
Gestione e assistenza del personale dei Carabinieri per la tutela forestale, ambientale e agroalimentare	11.774	11.331	-905	10.426	7.905	1.160	9.065	87,0	77,0
Prevenzione e repressione dei reati agro-ambientali e sicurezza alimentare	3.525	3.609	56	3.666	2.644	41	2.684	73,2	76,2
Controllo del territorio per il contrasto ai reati in danno all'ambiente, alla fauna e alla flora	10.153	4.004	5.645	9.648	3.208	2.225	5.433	56,3	53,5
Protezione del territorio e contrasto all'aggressione degli ecosistemi agro-forestali	19.900	12.144	7.451	19.595	9.563	4.574	14.137	72,1	71,0
Salvaguardia della biodiversità anche in attuazione di convenzioni internazionali, tutela e gestione delle aree naturali protette, educazione e monitoraggio ambientale	19.270	9.823	9.388	19.211	7.752	4.665	12.417	64,6	64,4
Casa e assetto urbanistico (19)	615.351	309.353	88.115	397.469	271.195	67.571	338.766	85,2	55,1
Edilizia abitativa e politiche territoriali (19.1)	-	-	-	-	-	-	-	-	-

RISULTATI DI SPESA DELLA GESTIONE DI CASSA PER MISSIONE/PROGRAMMA/AZIONE

MISSIONE/PROGRAMMA/AZIONE	MASSA SPENDIBILE (A)	PREVISIONI INIZIALI DI CASSA (B)	VARIAZIONI (C)	PREVISIONI DEFINITIVE DI CASSA (D)	COMPETENZA (E)	PAGAMENTI		RAPPORTI	
						RESIDUI (F)	TOTALI (G)	(G/D)	(G/A)
Concorso dello Stato all'edilizia abitativa	-	-	-	-	-	-	-	-	-
Politiche abitative, urbane e territoriali (19.2)	615.351	309.353	88.115	397.469	271.195	67.571	338.766	85,2	55,1
Spese di personale per il programma	3.144	3.072	59	3.131	3.354	11	3.366	107,5	107,1
Edilizia residenziale sociale	320.649	179.438	69.105	248.542	191.408	34.905	226.313	91,1	70,6
Interventi e misure per la riduzione del disagio abitativo	291.558	126.844	18.952	145.796	76.433	32.654	109.087	74,8	37,4
Tutela della salute (20)	2.929.795	2.141.831	311.592	2.453.423	808.634	385.250	1.193.883	48,7	40,7
Prevenzione e promozione della salute umana ed assistenza sanitaria al personale navigante e aeronavigante (20.1)	230.060	135.743	13.531	149.274	69.545	68.1361	137.906	92,4	59,9
Spese di personale per il programma	36.361	28.750	7.483	36.233	35.490	63	35.554	98,1	97,8
Sorveglianza, prevenzione e controllo delle malattie a tutela della salute	144.435	71.539	7.788	79.327	9.143	62.133	71.276	89,9	49,3
Organizzazione e coordinamento delle reti a tutela della salute (in materia di trasfusioni, trapianti, cecità ed altro)	9.594	8.343	191	8.534	7.689	689	8.378	98,2	87,3
Controllo sul doping e tutela della salute nelle attività sportive	2.746	1.224	255	1.478	413	817	1.230	83,2	44,8
Assistenza sanitaria al personale navigante	36.924	25.887	-2.185	23.703	16.810	4.659	21.469	90,6	58,1
Sanita' pubblica veterinaria (20.2)	43.308	35.537	3.318	38.854	32.100	4.821	36.921	95,0	85,3
Spese di personale per il programma	28.760	25.619	3.068	28.687	27.756	36	27.792	96,9	96,6
Sorveglianza epidemiologica, prevenzione, controllo ed eradicazione delle malattie animali	11.906	8.958	-778	8.180	4.256	3.286	7.542	92,2	63,3
Benessere e alimentazione animale, sorveglianza sul farmaco veterinario	2.642	960	1.027	1.987	88	1.499	1.587	79,9	60,1
Programmazione del Servizio Sanitario Nazionale per l'erogazione dei Livelli Essenziali di Assistenza (20.3)	1.587.179	1.179.235	382.723	1.561.958	236.365	183.750	420.115	26,9	26,5
Spese di personale per il programma	5.484	3.965	1.492	5.457	5.424	17	5.441	99,7	99,2
Programmazione, coordinamento e monitoraggio del Sistema sanitario nazionale e verifica e monitoraggio dei livelli essenziali di assistenza	1.331.321	1.017.123	299.279	1.316.402	40.874	183.010	223.884	17,0	16,8

(MIGLIAIA DI EURO)

TABELLA N. 6 RISULTATI DI SPESA DELLA GESTIONE DI CASSA PER MISSIONE/PROGRAMMA/AZIONE

(MIGLIAIA DI EURO)

MISSIONE/PROGRAMMA/AZIONE	MASSA SPENDIBILE (A)	PREVISIONI INIZIALI DI CASSA (B)	VARIAZIONI (C)	PREVISIONI DEFINITIVE DI CASSA (D)	COMPETENZA (E)	PAGAMENTI		RAPPORTI	
						RESIDUI (F)	TOTALI (G)	(G/D)	(G/A)
Assistenza sanitaria in ambito europeo e internazionale	250.373	158.148	81.951	240.099	190.067	723	190.790	79,5	76,2
Regolamentazione e vigilanza in materia di prodotti farmaceutici ed altri prodotti sanitari ad uso umano (20.4)	30.904	18.441	3.652	22.093	7.386	4.673	12.060	54,6	39,0
Spese di personale per il programma	6.364	5.743	603	6.346	6.201	11	6.211	97,9	97,6
Sorveglianza e vigilanza del mercato di dispositivi medici, prodotti farmaceutici e altri prodotti sanitari ad uso umano	24.540	12.698	3.049	15.747	1.186	4.663	5.848	37,1	23,8
Vigilanza, prevenzione e repressione nel settore sanitario (20.5)	13.883	11.689	1.095	12.783	9.920	1.288	11.208	87,7	80,7
Spese di personale del programma (Comando dei Carabinieri)	5.454	5.392	53	5.444	5.444	-	5.444	100,0	99,8
Vigilanza nel settore sanitario svolta dai Nuclei Antisofisticazioni e Sanità dell'Arma dei Carabinieri	8.430	6.297	1.042	7.339	4.475	1.288	5.764	78,5	68,4
Comunicazione e promozione per la tutela della salute umana e della sanità pubblica veterinaria e attività e coordinamento in ambito internazionale (20.6)	28.007	25.565	2.309	27.874	21.313	1.088	22.401	80,4	80,0
Spese di personale per il programma	3.580	3.058	508	3.566	3.537	8	3.545	99,4	99,0
Promozione di interventi di informazione, comunicazione ed educazione per la tutela della salute (in materia di trapianti, alcool, droghe, AIDS, sterilità ed altro)	6.291	2.566	3.619	6.185	1.050	1.001	2.051	33,2	32,6
Promozione delle relazioni internazionali bilaterali e dei rapporti con gli organismi europei ed internazionali	18.136	19.941	-1.818	18.123	16.726	79	16.805	92,7	92,7
Vigilanza sugli enti e sicurezza delle cure (20.7)	939.425	694.729	-100.351	594.378	397.635	113.877	511.511	86,1	54,4
Spese di personale per il programma	5.079	3.830	1.234	5.064	4.650	10	4.660	92,0	91,7
Attività di vigilanza e trasferimenti per il funzionamento e per le attività degli enti vigilati	138.509	132.008	5.333	137.342	136.133	1.136	137.269	99,9	99,1
Indennizzi e risarcimenti a soggetti danneggiati da trasfusioni, emoderivati e vaccinazioni obbligatorie. Accertamenti medico-legali	795.837	558.891	-106.919	451.972	256.851	112.731	369.583	81,8	46,4
Sicurezza degli alimenti e nutrizione (20.8)	17.884	8.600	4.036	12.635	7.213	2.329	9.542	75,5	53,4

TABELLA N. 6		RISULTATI DI SPESA DELLA GESTIONE DI CASSA PER MISSIONE/PROGRAMMA/AZIONE									
		(MIGLIAIA DI EURO)									
MISSIONE/PROGRAMMA/AZIONE	MASSA SPENDIBILE (A)	PREVISIONI INIZIALI DI CASSA (B)	VARIAZIONI (C)	PREVISIONI DEFINITIVE DI CASSA (D)	COMPETENZA (E)	PAGAMENTI RESIDUI (F)	TOTALI (G)	RAPPORTI			
								(G/D)	(G/A)		
Spese di personale per il programma	5.414	4.859	532	5.391	5.258	15	5.272	97,8	97,4		
Misure atte a migliorare la qualità nutrizionale degli alimenti e a fronteggiare le allergie e le intolleranze alimentari	974	1.032	-109	923	777	45	822	89,1	84,4		
Sorveglianza e controllo sanitario delle produzioni e della commercializzazione degli alimenti	11.496	2.709	3.613	6.322	1.178	2.270	3.448	54,5	30,0		
Attività consultiva per la tutela della salute (20.9)	2.877	2.514	296	2.810	2.683	64	2.747	97,7	95,5		
Spese di personale per il programma	2.380	2.077	297	2.374	2.364	4	2.368	99,7	99,5		
Supporto all'attività consultiva per la tutela della salute	497	436	-	436	319	60	379	86,9	76,3		
Sistemi informativi per la tutela della salute e il governo del Servizio Sanitario Nazionale (20.10)	25.822	21.413	-210	21.203	15.812	4.739	20.551	96,9	79,6		
Spese di personale per il programma	2.784	2.316	458	2.774	2.706	6	2.712	97,8	97,4		
Sviluppo, funzionamento e gestione dei sistemi informativi volti alla tutela della salute e analisi e divulgazione delle informazioni per la valutazione dello stato sanitario del Paese	23.038	19.097	-668	18.429	13.106	4.733	17.839	96,8	77,4		
Regolamentazione e vigilanza delle professioni sanitarie (20.11)	6.302	5.693	591	6.284	5.704	101	5.804	92,4	92,1		
Spese di personale per il programma	4.568	3.760	762	4.522	4.223	24	4.247	93,9	93,0		
Attività di regolamentazione, vigilanza e riconoscimento nell'ambito della disciplina delle professioni sanitarie	1.734	1.933	-172	1.762	1.481	76	1.557	88,4	89,8		
Coordinamento generale in materia di tutela della salute, innovazione e politiche internazionali (20.12)	4.144	2.674	603	3.277	2.958	159	3.117	95,1	75,2		
Spese di personale per il programma	2.509	2.079	419	2.498	2.385	5	2.390	95,7	95,3		
Coordinamento degli uffici e delle attività del Ministero, delle relazioni europee e internazionali	1.636	595	185	780	574	154	728	93,3	44,5		
Tutela e valorizzazione dei beni e attività culturali e paesaggistici (21)	2.999.810	2.280.415	411.283	2.691.698	1.729.441	448.823	2.178.264	80,9	72,6		
Sostegno, valorizzazione e tutela del settore dello spettacolo dal vivo (21.2)	511.253	404.616	64.215	468.832	343.474	88.954	432.427	92,2	84,6		

TABELLA N. 6 RISULTATI DI SPESA DELLA GESTIONE DI CASSA PER MISSIONE/PROGRAMMA/AZIONE

(MIGLIAIA DI EURO)

MISSIONE/PROGRAMMA/AZIONE	MASSA SPENDIBILE (A)	PREVISIONI INIZIALI DI CASSA (B)	VARIAZIONI (C)	PREVISIONI DEFINITIVE DI CASSA (D)	COMPETENZA (E)	PAGAMENTI		RAPPORTI	
						RESIDUI (F)	TOTALI (G)	(G/D)	(G/A)
Spese di personale per il programma	3.369	2.595	775	3.369	3.318	-	3.318	98,5	98,5
Sostegno allo spettacolo dal vivo di carattere lirico - sinfonico	217.175	190.658	25.604	216.262	211.745	1.257	213.002	98,5	98,1
Sostegno allo spettacolo dal vivo di carattere musicale	118.792	93.704	3.226	96.930	57.281	34.365	91.647	94,5	77,1
Sostegno allo spettacolo dal vivo di carattere teatrale di prosa	127.935	87.375	31.397	118.772	55.479	40.197	95.676	80,6	74,8
Sostegno allo spettacolo dal vivo di danza	18.186	13.733	2.334	16.067	8.355	5.837	14.192	88,3	78,0
Sostegno alle attività circensi	9.786	8.642	-2.004	6.638	1.414	4.275	5.689	85,7	58,1
Promozione dello spettacolo dal vivo	16.010	7.909	2.884	10.793	5.881	3.022	8.903	82,5	55,6
Vigilanza, prevenzione e repressione in materia di patrimonio culturale (21.5)	7.411	6.355	1.049	7.404	6.840	86	6.926	93,5	93,5
Spese di personale per il programma	4.799	4.747	51	4.799	4.799	-	4.799	100,0	100,0
Vigilanza, prevenzione e repressione in materia di patrimonio culturale svolte dall'Arma dei Carabinieri	2.613	1.608	998	2.606	2.042	86	2.127	81,6	81,4
Tutela dei beni archeologici (21.6)	159.966	98.007	60.186	158.192	134.492	20.080	154.572	97,7	96,6
Spese di personale per il programma	125.437	83.295	42.141	125.436	128.736	218	128.954	102,8	102,8
Tutela e salvaguardia dei beni archeologici	30.295	10.664	17.857	28.521	4.003	19.862	23.865	83,7	78,8
Promozione e valorizzazione del patrimonio archeologico	4.235	4.047	188	4.235	1.754	-	1.754	41,4	41,4
Tutela e valorizzazione dei beni archivistici (21.9)	156.775	136.460	12.034	148.494	122.486	8.897	131.383	88,5	83,8
Spese di personale per il programma	98.900	91.947	6.778	98.725	94.056	21	94.076	95,3	95,1
Tutela, conservazione e gestione del patrimonio archivistico	44.330	31.731	6.980	38.711	21.534	8.727	30.262	78,2	68,3
Acquisizione, fruizione, divulgazione, promozione e valorizzazione del patrimonio archivistico	10.108	9.534	-1.527	8.007	4.743	60	4.803	60,0	47,5
Coordinamento dei sistemi informativi archivistici e Sistema Archivistico Nazionale	3.437	3.248	-197	3.051	2.153	90	2.243	73,5	65,3
Tutela e valorizzazione dei beni librari, promozione e sostegno del libro e	157.741	141.270	13.388	154.659	142.515	4.334	146.849	95,0	93,1

RISULTATI DI SPESA DELLA GESTIONE DI CASSA PER MISSIONE/PROGRAMMA/AZIONE

TABELLA N. 6

(MIGLIAIA DI EURO)

MISSIONE/PROGRAMMA/AZIONE	MASSA SPENDIBILE (A)	PREVISIONI INIZIALI DI CASSA (B)	VARIAZIONI (C)	PREVISIONI DEFINITIVE DI CASSA (D)	COMPETENZA (E)	PAGAMENTI		RAPPORTI			
						RESIDUI (F)	TOTALI (G)	(G/D)	(G/A)		
dell'editoria (21.10)											
Spese di personale per il programma	73.588	68.521	5.059	73.580	69.384	78	69.462	94,4	94,4		
Acquisizione, catalogazione e digitalizzazione del patrimonio librario	6.857	1.874	4.975	6.849	5.843	497	6.340	92,6	92,5		
Conservazione, fruizione e valorizzazione del patrimonio librario	27.893	24.247	1.362	25.610	21.394	2.438	23.832	93,1	85,4		
Sostegno alle attività scientifiche e di ricerca delle istituzioni culturali	46.153	43.970	1.450	45.420	43.105	919	44.024	96,9	95,4		
Promozione del libro, sostegno ai prodotti editoriali a elevato contenuto culturale e attuazione della legge sul diritto d'autore	3.250	2.658	541	3.199	2.789	401	3.190	99,7	98,1		
Tutela delle belle arti e tutela e valorizzazione del paesaggio (21.12)	143.075	132.815	2.771	135.586	105.815	9.114	114.929	84,8	80,3		
Spese di personale per il programma	93.234	94.112	-936	93.176	85.315	97	85.412	91,7	91,6		
Supporto allo svolgimento delle funzioni di indirizzo	11.319	6.638	4.622	11.260	6.958	1.313	8.271	73,5	73,1		
Tutela delle belle arti	36.308	30.940	-1.349	29.590	13.180	7.524	20.703	70,0	57,0		
Tutela, promozione e valorizzazione del paesaggio	1.885	796	434	1.231	34	180	214	17,4	11,3		
Ammortamento mutui per la tutela delle belle arti e tutela e valorizzazione del paesaggio	329	329	-	329	329	-	329	100,0	100,0		
Valorizzazione del patrimonio culturale e coordinamento del sistema museale (21.13)	371.882	316.210	48.394	364.604	267.078	42.715	309.793	85,0	83,3		
Spese di personale per il programma	245.242	245.485	-244	245.241	224.797	71	224.868	91,7	91,7		
Incremento, promozione, valorizzazione e conservazione del patrimonio culturale	33.325	27.970	-1.922	26.048	7.914	13.047	20.960	80,5	62,9		
Sostegno alla conservazione, promozione e valorizzazione del patrimonio culturale	-	-	-	-	-	-	-	-	-		
Coordinamento e funzionamento del sistema museale	93.314	42.754	50.561	93.314	34.367	29.597	63.964	68,5	68,5		
Coordinamento ed indirizzo per la salvaguardia del patrimonio culturale (21.14)	114.545	12.524	92.390	104.914	9.374	5.329	14.703	14,0	12,8		

TABELLA N. 6 RISULTATI DI SPESA DELLA GESTIONE DI CASSA PER MISSIONE/PROGRAMMA/AZIONE

(MIGLIAIA DI EURO)

MISSIONE/PROGRAMMA/AZIONE	MASSA SPENDIBILE (A)	PREVISIONI INIZIALI DI CASSA (B)	VARIAZIONI (C)	PREVISIONI DEFINITIVE DI CASSA (D)	COMPETENZA (E)	PAGAMENTI		RAPPORTI	
						RESIDUI (F)	TOTALI (G)	(G/D)	(G/A)
Spese di personale per il programma	5.101	4.293	807	5.101	5.030	-	5.030	98,6	98,6
Coordinamento delle attività internazionali connesse alle convenzioni UNESCO e piani d'azione europei	10.301	1.522	3.520	5.042	1.454	1.207	2.661	52,8	25,8
Indirizzo per la tutela, la salvaguardia e la promozione dello sviluppo del patrimonio culturale	99.144	6.709	88.062	94.771	2.889	4.122	7.012	7,4	7,1
Tutela del patrimonio culturale (21.15)	1.039.094	887.062	-93.798	793.264	315.357	257.850	573.207	72,3	55,2
Spese di personale per il programma	25.308	22.871	2.417	25.288	24.832	7	24.839	98,2	98,1
Salvaguardia e valorizzazione delle belle arti, dell'architettura, dell'arte contemporanea e del paesaggio	76.094	68.059	4.686	72.746	23.580	9.298	32.878	45,2	43,2
Salvaguardia e valorizzazione del patrimonio archeologico	15.727	12.691	2.102	14.793	10.743	1.636	12.380	83,7	78,7
Salvaguardia e valorizzazione del patrimonio archivistico	2.791	1.910	849	2.760	1.774	576	2.350	85,2	84,2
Salvaguardia e valorizzazione del patrimonio librario	2.955	2.706	236	2.942	2.658	30	2.688	91,4	91,0
Salvaguardia, valorizzazione ed interventi per i beni e le attività culturali a livello territoriale	301.498	208.791	13.296	222.087	131.115	36.556	167.671	75,5	55,6
Interventi di salvaguardia e valorizzazione del patrimonio culturale in situazioni di emergenza	33.035	11.281	14.983	26.264	3.451	19.171	22.622	86,1	68,5
Interventi finanziari a favore del proprietario, possessore o detentore del bene culturale	10.167	11.714	-1.547	10.167	10.167	-	10.167	100,0	100,0
Ammortamento mutui per la tutela del patrimonio culturale	57.037	57.037	-	57.037	57.037	-	57.037	100,0	100,0
Promozione della fruizione del patrimonio culturale	514.481	490.000	-130.821	359.179	50.000	190.576	240.576	67,0	46,8
Tutela e promozione dell'arte e dell'architettura contemporanea e delle periferie urbane (21.16)	21.681	14.383	5.635	20.018	10.030	2.595	12.625	63,1	58,2
Spese di personale per il programma	1.574	1.493	81	1.574	1.479	-	1.479	94,0	94,0

TABELLA N. 6		RISULTATI DI SPESA DELLA GESTIONE DI CASSA PER MISSIONE/PROGRAMMA/AZIONE									
MISSIONE/PROGRAMMA/AZIONE		MASSA SPENDIBILE (A)	PREVISIONI INIZIALI DI CASSA (B)	VARIAZIONI (C)	PREVISIONI DEFINITIVE DI CASSA (D)	COMPETENZA (E)	RESIDUI (F)	TOTALI (G)	RAPPORTI		
									(G/D)	(G/A)	
Promozione dell'architettura e dell'arte contemporanea		18.167	11.286	5.554	16.840	8.420	2.410	10.830	64,3	59,6	
Interventi per le periferie urbane		1.941	1.604	-	1.604	131	185	316	19,7	16,3	
Sostegno, valorizzazione e tutela del settore cinema e audiovisivo (21.18)		316.388	130.714	205.019	335.733	271.981	8.869	280.850	83,7	88,8	
Spese di personale per il programma		3.976	3.195	780	3.975	3.971	-	3.971	99,9	99,9	
Promozione del cinema italiano		4.686	2.885	1.194	4.079	2.010	758	2.767	67,8	59,1	
Sostegno al settore cinematografico e audiovisivo		307.726	124.634	203.045	327.678	266.000	8.112	274.112	83,7	89,1	
Istruzione scolastica (22)		48.225.685	46.176.468	1.447.115	47.623.583	44.918.545	831.164	45.749.710	96,1	94,9	
Programmazione e coordinamento dell'istruzione scolastica (22.1)		1.201.438	815.629	100.365	915.995	54.253	103.102	157.355	17,2	13,1	
Spese di personale per il programma		3.308	3.114	194	3.308	5.066	9	5.075	153,4	153,4	
Interventi per la sicurezza nelle scuole statali e per l'edilizia scolastica		888.270	236.587	402.298	638.885	26.615	92.123	118.738	18,6	13,4	
Supporto alla programmazione e al coordinamento dell'istruzione scolastica		243.449	543.534	-320.244	223.289	11.826	293	12.119	5,4	5,0	
Supporto all'innovazione dell'istruzione scolastica		66.411	32.395	18.118	50.513	10.746	10.678	21.424	42,4	32,3	
Iniziativa per lo sviluppo del sistema Istruzione scolastica e per il diritto allo studio (22.8)		246.671	253.487	-17.364	236.123	178.799	10.471	189.270	80,2	76,7	
Spese di personale per il programma		12.791	11.648	1.142	12.790	12.184	28	12.212	95,5	95,5	
Promozione e sostegno a iniziative di educazione, inclusa la tutela delle minoranze linguistiche		133.779	121.009	4.879	125.888	112.500	8.073	120.573	95,8	90,1	
Lotta alla dispersione scolastica, orientamento, prevenzione del disagio giovanile e lotta ai fenomeni di tossicodipendenza		9.096	1.879	6.266	8.145	1.975	1.426	3.400	41,7	37,4	
Valorizzazione e promozione delle eccellenze		3.294	2.629	246	2.875	2.117	464	2.581	89,8	78,3	
Sostegno alle famiglie per il diritto allo studio		84.075	114.093	-30.018	84.075	48.836	-	48.836	58,1	58,1	

(MIGLIAIA DI EURO)

RISULTATI DI SPESA DELLA GESTIONE DI CASSA PER MISSIONE/PROGRAMMA/AZIONE

(MIGLIAIA DI EURO)

MISSIONE/PROGRAMMA/AZIONE	MASSA SPENDIBILE (A)	PREVISIONI INIZIALI DI CASSA (B)	VARIAZIONI (C)	PREVISIONI DEFINITIVE DI CASSA (D)	COMPETENZA (E)	PAGAMENTI		RAPPORTI	
						RESIDUI (F)	TOTALI (G)	(G/D)	(G/A)
Cooperazione in materia culturale	3.636	2.230	120	2.350	1.167	480	1.667	70,9	45,8
Istituzioni scolastiche non statali (22.9)	660.514	575.873	54.672	630.545	523.382	51.076	574.458	91,1	87,0
Trasferimenti e contributi per le scuole non statali	660.514	575.873	54.672	630.545	523.382	51.076	574.458	91,1	87,0
Istruzione post-secondaria, degli adulti e livelli essenziali per l'istruzione e formazione professionale (22.15)	14.454	13.616	79	13.695	13.283	447	13.731	100,3	95,0
Spese di personale per il programma	323	244	79	323	461	3	464	143,4	143,4
Contributi agli Istituti Tecnici Superiori e ai percorsi Istruzione e Formazione Tecnica Superiore	14.131	13.372	-	13.372	12.823	444	13.267	99,2	93,9
Realizzazione degli indirizzi e delle politiche in ambito territoriale in materia di istruzione (22.16)	197.119	137.845	58.086	195.931	161.198	17.753	178.951	91,3	90,8
Spese di personale per il programma	149.136	128.381	19.820	148.201	144.267	1.009	145.276	98,0	97,4
Organizzazione dei servizi sul territorio, coordinamento e vigilanza sulle attività degli istituti scolastici statali	47.983	9.464	38.265	47.729	16.931	16.744	33.675	70,6	70,2
Istruzione del primo ciclo (22.17)	29.712.749	28.978.450	738.257	29.716.707	28.927.939	206.476	29.134.415	98,0	98,1
Spese di personale per il programma (docenti)	19.432.237	19.422.255	9.982	19.432.237	19.463.370	11	19.463.381	100,2	100,2
Spese di personale per il programma (dirigenti scolastici e personale ATA)	4.302.309	4.296.015	6.294	4.302.309	4.185.472	-	4.185.472	97,3	97,3
Interventi di integrazione scolastica degli studenti con bisogni educativi speciali incluse le spese del personale (docenti di sostegno)	3.535.899	3.513.964	21.936	3.535.899	3.301.137	82	3.301.219	93,4	93,4
Funzionamento degli istituti scolastici statali del primo ciclo	862.972	689.296	178.328	867.624	435.096	206.383	641.478	73,9	74,3
Continuità del servizio scolastico	671.374	506.807	164.028	670.835	635.150	-	635.150	94,7	94,6
Miglioramento dell'offerta formativa	907.958	550.113	357.689	907.803	907.714	-	907.714	100,0	100,0
Istruzione del secondo ciclo (22.18)	15.334.985	14.975.079	353.023	15.328.102	14.986.285	108.541	15.094.826	98,5	98,4
Spese di personale per il programma (docenti)	10.553.945	10.466.992	86.953	10.553.945	10.412.035	19	10.412.054	98,7	98,7

RISULTATI DI SPESA DELLA GESTIONE DI CASSA PER MISSIONE/PROGRAMMA/AZIONE

TABELLA N. 6

(MIGLIAIA DI EURO)

MISSIONE/PROGRAMMA/AZIONE	MASSA SPENDIBILE (A)	PREVISIONI INIZIALI DI CASSA (B)	VARIAZIONI (C)	PREVISIONI DEFINITIVE DI CASSA (D)	COMPETENZA (E)	PAGAMENTI		RAPPORTI	
						RESIDUI (F)	TOTALI (G)	(G/D)	(G/A)
Spese di personale per il programma (dirigenti scolastici e personale ATA)	2.135.728	2.131.583	4.145	2.135.728	2.114.653	-	2.114.653	99,0	99,0
Interventi di integrazione scolastica degli studenti con bisogni educativi speciali incluse le spese del personale (docenti di sostegno)	1.287.416	1.266.283	21.132	1.287.416	1.289.946	25	1.289.970	100,2	100,2
Funzionamento degli istituti scolastici statali del secondo ciclo	421.612	430.140	-10.462	419.679	240.362	108.497	348.859	83,1	82,7
Continuità del servizio scolastico	217.425	174.193	42.342	216.535	214.658	-	214.658	99,1	98,7
Miglioramento dell'offerta formativa	718.859	505.887	208.912	714.799	714.632	-	714.632	100,0	99,4
Reclutamento e aggiornamento dei dirigenti scolastici e del personale scolastico per l'istruzione (22.19)	857.754	426.488	159.997	586.485	73.406	333.298	406.704	69,3	47,4
Reclutamento e aggiornamento dei dirigenti scolastici e del personale scolastico per l'istruzione del primo ciclo	567.739	282.978	117.418	400.397	47.629	218.635	266.264	66,5	46,9
Reclutamento e aggiornamento dei dirigenti scolastici e del personale scolastico per l'istruzione del secondo ciclo	290.015	143.510	42.579	186.089	25.777	114.663	140.440	75,5	48,4
Istruzione universitaria e formazione post-universitaria (23)	8.752.614	7.940.690	137.692	8.078.381	7.286.342	570.305	7.856.646	97,3	89,8
Diritto allo studio nell'istruzione universitaria (23.1)	413.651	297.551	106.164	403.714	182.264	109.031	291.295	72,2	70,4
Spese di personale per il programma	3.227	3.186	42	3.227	3.137	1	3.138	97,2	97,2
Sostegno agli studenti tramite borse di studio e prestiti d'onore	345.363	236.226	100.923	337.149	125.200	103.828	229.028	67,9	66,3
Promozione di attività culturali, sportive e ricreative presso università e collegi universitari	21.867	21.867	-	21.867	21.851	-	21.851	99,9	99,9
Realizzazione o ristrutturazione di alloggi per studenti universitari	32.475	29.376	3.000	32.376	29.241	14	29.255	90,4	90,1
Cooperazione e promozione di iniziative di collaborazione internazionale nel settore della formazione superiore	4.890	2.690	2.199	4.890	2.835	982	3.818	78,1	78,1
Ammortamento mutui per alloggi e residenze universitarie	5.828	4.206	-	4.206	-	4.206	4.206	100,0	72,2
Istituzioni dell'Alta Formazione Artistica, Musicale e Coreutica (23.2)	465.592	441.470	19.788	461.258	449.332	3.610	452.943	98,2	97,3

RISULTATI DI SPESA DELLA GESTIONE DI CASSA PER MISSIONE/PROGRAMMA/AZIONE

(MIGLIAIA DI EURO)

MISSIONE/PROGRAMMA/AZIONE	MASSA SPENDIBILE (A)	PREVISIONI INIZIALI DI CASSA (B)	VARIAZIONI (C)	PREVISIONI DEFINITIVE DI CASSA (D)	COMPETENZA (E)	PAGAMENTI		RAPPORTI	
						RESIDUI (F)	TOTALI (G)	(G/D)	(G/A)
Spese di personale per il programma	1.000	864	136	1.000	643	6	648	64,8	64,8
Spese di personale per il programma (docenti)	340.718	334.648	6.059	340.707	348.282	-	348.282	102,2	102,2
Spese di personale per il programma (personale amministrativo)	56.558	56.556	2	56.558	53.687	-	53.687	94,9	94,9
Supporto alla programmazione degli istituti di alta formazione artistica, musicale e coreutica	34.586	26.386	7.948	34.334	23.015	3.535	26.550	77,3	76,8
Interventi di edilizia e acquisizione di attrezzature per gli istituti di alta cultura	8.198	4.129	-	4.129	108	70	178	4,3	2,2
Continuità del servizio di istruzione e di formazione post-universitaria	2.629	2.629	-	2.629	1.691	-	1.691	64,3	64,3
Miglioramento dell'offerta universitaria e formativa	21.901	16.258	5.643	21.901	21.907	-	21.907	100,0	100,0
Sistema universitario e formazione post-universitaria (23.3)	7.873.372	7.201.669	11.740	7.213.409	6.654.746	457.663	7.112.409	98,6	90,3
Spese di personale per il programma	3.071	2.748	314	3.062	3.717	15	3.732	121,9	121,5
Finanziamento delle università statali	7.588.969	7.081.838	11.219	7.093.057	6.581.044	457.355	7.038.400	99,2	92,6
Contributi a favore delle università non statali	87.393	69.486	-	69.485	33.984	-	33.984	48,9	38,9
Interventi di edilizia universitaria	92.054	11.575	-	11.574	119	-	119	1,0	0,1
Supporto alla programmazione e valutazione del sistema universitario	8.431	8.134	210	8.344	7.993	293	8.286	99,3	98,3
Ammortamento mutui per edilizia universitaria	83.454	27.888	-	27.888	27.888	-	27.888	100,0	33,4
Diritti sociali, politiche sociali e famiglia (24)	34.993.448	32.484.254	364.682	32.848.936	30.005.502	1.312.879	31.318.380	95,3	89,5
Terzo settore (associazionismo, volontariato, Onlus e formazioni sociali) e responsabilità sociale delle imprese e delle organizzazioni (24.2)	476.503	33.777	396.462	430.239	13.237	336.893	350.130	81,4	73,5
Spese di personale per il programma	1.604	1.578	17	1.595	1.532	4	1.536	96,3	95,8

RISULTATI DI SPESA DELLA GESTIONE DI CASSA PER MISSIONE/PROGRAMMA/AZIONE

TABELLA N. 6

(MIGLIAIA DI EURO)

MISSIONE/PROGRAMMA/AZIONE	MASSA SPENDIBILE (A)	PREVISIONI INIZIALI DI CASSA (B)	VARIAZIONI (C)	PREVISIONI DEFINITIVE DI CASSA (D)	COMPETENZA (E)	PAGAMENTI		RAPPORTI	
						RESIDUI (F)	TOTALI (G)	(G/D)	(G/A)
Sviluppo, promozione, monitoraggio e controllo delle organizzazioni di terzo settore	474.899	32.199	396.445	428.644	11.705	336.890	348.594	81,3	73,4
Protezione sociale per particolari categorie (24.5)	692.705	412.806	271.327	684.134	524.066	117.116	641.202	93,7	92,6
Maggiorazioni pensionistiche ex-combattenti, risarcimenti e rimborsi vari	282.945	8.886	271.847	280.732	132.338	110.682	243.020	86,6	85,9
Politiche per la famiglia	41.403	42.828	-1.425	41.403	39.403	-	39.403	95,2	95,2
Promozione e garanzia delle pari opportunità	69.535	70.120	-585	69.535	69.535	-	69.535	100,0	100,0
Sostegno al reddito tramite carta acquisti	263.858	261.124	-3.623	257.501	251.143	6.358	257.501	100,0	97,6
Tutela della privacy	22.553	21.666	887	22.553	19.401	-	19.401	86,0	86,0
Lotta alle dipendenze	9.159	4.874	4.285	9.159	9.015	77	9.092	99,3	99,3
Tutela delle minoranze linguistiche	3.251	3.308	-58	3.251	3.251	-	3.251	100,0	100,0
Garanzia dei diritti dei cittadini (24.6)	134.136	102.133	27.182	129.314	113.262	3.100	116.361	90,0	86,7
Spese di personale per il programma	11.881	9.711	2.119	11.830	8.823	23	8.846	74,8	74,5
Riparazioni pecuniarie per errori giudiziari, ingiusta detenzione, responsabilità civile dei giudici e violazione dei diritti umani	107.594	80.800	25.000	105.800	98.576	1.791	100.367	94,9	93,3
Accertamento e riconoscimento cause di servizio, spese di giudizio per invalidità civile e di patrocinio legale	14.660	11.621	63	11.684	5.862	1.286	7.148	61,2	48,8
Sostegno in favore di pensionati di guerra ed assimilati, perseguitati politici e razziali (24.11)	674.044	669.648	-94	669.554	504.137	2.194	506.331	75,6	75,1
Sostegno ai pensionati di guerra ed assimilati	619.801	615.406	-94	615.312	457.983	2.194	460.177	74,8	74,2
Trattamenti economici a perseguitati politici, razziali e deportati	54.062	54.062	-	54.062	46.154	-	46.154	85,4	85,4
Risarcimenti per danni di guerra e rimborsi similari	181	181	-	181	-	-	-	-	-
Trasferimenti assistenziali a enti previdenziali, finanziamento nazionale sociale, programmazione, monitoraggio e valutazione politiche sociali e di inclusione	33.016.062	31.265.890	-330.195	30.935.695	28.850.781	853.576	29.704.357	96,0	90,0

RISULTATI DI SPESA DELLA GESTIONE DI CASSA PER MISSIONE/PROGRAMMA/AZIONE

(MIGLIAIA DI EURO)

MISSIONE/PROGRAMMA/AZIONE	MASSA SPENDIBILE (A)	PREVISIONI INIZIALI DI CASSA (B)	VARIAZIONI (C)	PREVISIONI DEFINITIVE DI CASSA (D)	COMPETENZA (E)	PAGAMENTI		RAPPORTI	
						RESIDUI (F)	TOTALI (G)	(G/D)	(G/A)
attiva (24.12)									
Spese di personale per il programma	3.725	3.742	-36	3.707	3.935	-	3.935	106,2	105,6
Concorso dello Stato alle politiche sociali erogate a livello territoriale	307.997	355.331	-131.941	223.390	53.384	102.992	156.376	70,0	50,8
Invalidi civili, non autosufficienti, persone con disabilità	20.100.234	19.152.981	-117.486	19.035.495	17.953.614	514.177	18.467.790	97,0	91,9
Politiche per l'infanzia e la famiglia	5.177.556	4.882.117	-23.865	4.858.252	4.442.000	97.532	4.539.532	93,4	87,7
Assegni e pensioni sociali	6.225.893	5.639.893	-25.268	5.614.625	5.343.436	138.875	5.482.311	97,6	88,1
Benefici connessi al permesso di soggiorno e qualifica di rifugiato	181.145	46.472	134.400	180.872	180.872	-	180.872	100,0	99,8
Lotta contro la povertà	1.014.000	1.180.000	-166.000	1.014.000	868.186	-	868.186	85,6	85,6
Contributo dello Stato al funzionamento della GIAS per le politiche assistenziali	5.512	5.354	-	5.354	5.354	-	5.354	100,0	97,1
Politiche previdenziali (25)	116.375.650	93.785.629	-1.377.658	92.407.972	79.735.764	7.216.852	86.952.616	94,1	74,7
Previdenza obbligatoria e complementare, sicurezza sociale - trasferimenti agli enti ed organismi interessati (25.2)	11.596.201	11.534.741	2.259	11.537.000	11.472.303	-	11.472.303	99,4	98,9
Trattamenti previdenziali per particolari categorie di lavoratori	686.602	674.879	11.723	686.602	672.303	-	672.303	97,9	97,9
Contribuzione aggiuntiva a carico del datore di lavoro per i dipendenti delle amministrazioni statali	10.800.000	10.800.000	-	10.800.000	10.800.000	-	10.800.000	100,0	100,0
Previdenza complementare dei pubblici dipendenti	109.599	59.862	-9.463	50.398	-	-	-	-	-
Previdenza obbligatoria e complementare, assicurazioni sociali (25.3)	104.779.449	82.250.888	-1.379.917	80.870.971	68.263.461	7.216.852	75.480.313	93,3	72,0
Spese di personale per il programma	4.151	4.646	-519	4.127	3.796	10	3.806	92,2	91,7
Sostegno alle gestioni previdenziali - lavoratori del settore privato	46.256.020	41.447.285	-572.049	40.875.237	37.689.539	1.118.833	38.808.372	94,9	83,9
Sostegno alle gestioni previdenziali - lavoratori del settore pubblico	11.397.727	10.959.456	-1.328.731	9.630.725	8.994.007	603.023	9.597.030	99,7	84,2
Prepensionamenti	6.185.020	2.734.726	-	2.734.726	1.638.199	176.228	1.814.417	66,3	29,3

RISULTATI DI SPESA DELLA GESTIONE DI CASSA PER MISSIONE/PROGRAMMA/AZIONE

TABELLA N. 6

(MIGLIAIA DI EURO)

MISSIONE/PROGRAMMA/AZIONE	MASSA SPENDIBILE (A)	PREVISIONI INIZIALI DI CASSA (B)	VARIAZIONI (C)	PREVISIONI DEFINITIVE DI CASSA (D)	COMPETENZA (E)	PAGAMENTI		RAPPORTI	
						RESIDUI (F)	TOTALI (G)	(G/D)	(G/A)
Pensioni d'amata (Sostegno ai trattamenti pensionistici anteriori al 1988)	2.428.437	1.107.974	-	1.107.974	417.910	161.937	579.847	52,3	23,9
Potenziamento e promozione del ruolo sistemico della previdenza complementare	2.309.047	1.198.000	-	1.198.000	812.737	172.229	984.966	82,2	42,7
Agevolazioni contributive, sottocostruzioni ed esoneri per incentivare l'occupazione	28.053.019	19.190.835	460.130	19.650.965	15.042.498	3.720.771	18.763.269	95,5	66,9
Agevolazioni contributive, sottocostruzioni ed esoneri per il sostegno allo sviluppo di particolari settori o territori svantaggiati	4.516.785	3.574.902	-65.000	3.509.902	2.761.202	611.366	3.372.569	96,1	74,7
Tutela previdenziale obbligatoria della maternità e della famiglia	935.088	629.929	-	629.929	265.681	83.844	349.524	55,5	37,4
Finanziamento e vigilanza degli istituti di patronato	433.712	266.241	120.163	386.403	356.969	-	356.969	92,4	82,3
Indennizzi e incentivi in materia di infortuni e malattie professionali	1.491.160	747.337	5.668	753.005	138.275	472.227	610.502	81,1	40,9
Contributo dello Stato al funzionamento della GIAS per le politiche previdenziali	767.982	389.105	-	389.105	142.452	96.311	238.763	61,4	31,1
Attività di gestione dei trasferimenti dello Stato per le politiche previdenziali	1.301	451	421	873	204	74	279	31,9	21,4
Politiche per il lavoro (26)	17.849.105	13.280.198	1.428.628	14.708.826	9.539.113	1.675.079	11.214.192	76,2	62,8
Politiche passive del lavoro e incentivi all'occupazione (26.6)	16.918.074	12.484.987	1.339.442	13.824.430	9.103.666	1.518.759	10.622.424	76,8	62,8
Spese di personale per il programma	3.645	3.833	-198	3.634	3.115	9	3.124	86,0	85,7
Trattamenti di integrazione salariale in costanza di rapporto di lavoro e indennità collegate alla cessazione del rapporto di lavoro	11.535.474	8.766.114	1.337.191	10.103.305	8.907.999	783.902	9.691.900	95,9	84,0
Sostegno e promozione dell'occupazione e del reddito	5.378.955	3.715.041	2.450	3.717.491	192.552	734.848	927.400	24,9	17,2
Coordnamento e integrazione delle politiche del lavoro e delle politiche sociali, innovazione e coordinamento amministrativo (26.7)	70.471	92.937	-22.879	70.058	19.866	54	19.921	28,4	28,3
Spese di personale per il programma	3.219	3.530	-334	3.196	3.362	8	3.370	105,4	104,7

TABELLA N. 6 RISULTATI DI SPESA DELLA GESTIONE DI CASSA PER MISSIONE/PROGRAMMA/AZIONE

(MIGLIAIA DI EURO)

MISSIONE/PROGRAMMA/AZIONE	MASSA SPENDIBILE (A)	PREVISIONI INIZIALI DI CASSA (B)	VARIAZIONI (C)	PREVISIONI DEFINITIVE DI CASSA (D)	COMPETENZA (E)	PAGAMENTI RESIDUI (F)	TOTALI (G)	RAPPORTI	
								(G/D)	(G/A)
Integrazione e monitoraggio delle politiche del lavoro e delle politiche sociali e coordinamento amministrativo	50.532	64.924	-14.452	50.472	114	47	160	0,3	0,3
Supporto tecnico per la formazione, il lavoro e le politiche sociali	16.720	24.484	-8.093	16.390	16.390	-	16.390	100,0	98,0
Politiche di regolamentazione in materia di rapporti di lavoro (26.8)	29.332	12.451	16.800	29.251	11.258	50	11.308	38,7	38,6
Spese di personale per il programma	4.742	4.802	-64	4.738	4.130	4	4.135	87,3	87,2
Disciplina dei rapporti di lavoro, rappresentatività sindacale e scioperi	4.549	4.414	60	4.474	4.055	46	4.101	91,7	90,2
Prevenzione in materia di salute e sicurezza sui luoghi di lavoro e sostegno alle famiglie delle vittime di infortuni sul lavoro	5.041	3.235	1.804	5.039	3.073	-	3.073	61,0	60,9
Accertamenti medico-legali sulle assenze dei dipendenti pubblici	15.000	-	15.000	15.000	-	-	-	-	-
Contrasto al lavoro nero e irregolare, prevenzione e osservanza delle norme di legislazione sociale e del lavoro (26.9)	344.788	303.343	40.389	343.732	308.042	6.822	314.865	91,6	91,3
Contrasto all'illegalità del lavoro, prevenzione e sicurezza sui luoghi di lavoro mediante l'attività ispettiva svolta dall'ispettorato nazionale del lavoro	344.788	303.343	40.389	343.732	308.042	6.822	314.865	91,6	91,3
Politiche attive del lavoro, rete dei servizi per il lavoro e la formazione (26.10)	453.462	374.201	34.249	408.450	86.390	145.853	232.243	56,9	51,2
Promozione e realizzazione di interventi a favore dell'inserimento lavorativo e della formazione professionale dei lavoratori svolta dall'Agenzia nazionale per le politiche attive del lavoro	453.462	374.201	34.249	408.450	86.390	145.853	232.243	56,9	51,2
Sistemi informativi per il monitoraggio e lo sviluppo delle politiche sociali e del lavoro e servizi di comunicazione istituzionale (26.12)	32.978	12.278	20.627	32.905	9.890	3.541	13.431	40,8	40,7
Spese di personale per il programma	1.715	2.091	-376	1.715	1.512	-	1.512	88,2	88,2
Promozione e realizzazione del sistema informativo del lavoro, compreso quello dell'attività di vigilanza sul lavoro	31.263	10.187	21.003	31.190	8.378	3.541	11.919	38,2	38,1
Immigrazione, accoglienza e garanzia dei diritti (27)	4.919.530	3.189.752	1.614.398	4.804.151	3.687.984	863.664	4.551.648	94,7	92,5

RISULTATI DI SPESA DELLA GESTIONE DI CASSA PER MISSIONE/PROGRAMMA/AZIONE

TABELLA N. 6

(MIGLIAIA DI EURO)

MISSIONE/PROGRAMMA/AZIONE	MASSA SPENDIBILE (A)	PREVISIONI INIZIALI DI CASSA (B)	VARIAZIONI (C)	PREVISIONI DEFINITIVE DI CASSA (D)	COMPETENZA (E)	PAGAMENTI		RAPPORTI	
						RESIDUI (F)	TOTALI (G)	(G/D)	(G/A)
Flussi migratori, interventi per lo sviluppo della coesione sociale, garanzia dei diritti, rapporti con le confessioni religiose (27.2) Spese di personale per il programma	3.843.473 25.088	2.095.253 22.396	1.654.568 2.613	3.749.821 25.009	2.645.102 23.614	859.199 100	3.504.301 23.714	93,5 94,8	91,2 94,5
Interventi a favore degli stranieri anche richiedenti asilo e profughi	3.515.855	1.989.115	1.446.682	3.435.798	2.460.359	776.011	3.236.370	94,2	92,1
Interventi di protezione sociale	20.269	3.815	10.491	14.305	11.904	790	12.694	88,7	62,6
Rapporti con le confessioni religiose ed amministrazione del patrimonio del FEC	2.121	1.738	384	2.121	2.086	23	2.109	99,4	99,4
Interventi per il Fondo delle vittime dell'usura e della mafia	196.261	4.689	191.571	196.260	86.545	77.583	164.128	83,6	83,6
Speciali elargizioni in favore delle vittime del terrorismo e della criminalità organizzata e delle loro famiglie	83.880	73.500	2.827	76.327	60.595	4.652	65.287	85,5	77,8
Flussi migratori per motivi di lavoro e politiche di integrazione sociale delle persone immigrate (27.6)	37.094	6.100	9.267	15.367	3.919	4.465	8.384	54,6	22,6
Spese di personale per il programma	1.519	1.489	26	1.515	1.637	4	1.640	108,3	108,0
Politiche sui flussi migratori e di integrazione sociale	35.575	4.611	9.241	13.852	2.282	4.462	6.743	48,7	19,0
Rapporti con le confessioni religiose (27.7)	1.038.963	1.088.400	-49.437	1.038.963	1.038.963	-	1.038.963	100,0	100,0
Accordi tra Stato e confessioni religiose	1.038.963	1.088.400	-49.437	1.038.963	1.038.963	-	1.038.963	100,0	100,0
Sviluppo e riequilibrio territoriale (28)	19.269.731	2.621.320	656.419	3.277.739	457.739	1.880.000	2.337.739	71,3	12,1
Sostegno alle politiche nazionali e comunitarie rivolte a promuovere la crescita ed il superamento degli squilibri socio-economici territoriali (28.4)	19.269.731	2.621.320	656.419	3.277.739	457.739	1.880.000	2.337.739	71,3	12,1
Politiche di coesione	19.269.731	2.621.320	656.419	3.277.739	457.739	1.880.000	2.337.739	71,3	12,1
Politiche economico-finanziarie e di bilancio e tutela della finanza pubblica (29)	119.205.931	88.236.461	20.738.500	108.974.961	86.361.081	5.041.053	91.402.135	83,9	76,7
Regolazione e coordinamento del sistema della fiscalità' (29.1)	1.438.459	1.180.769	243.266	1.424.035	1.052.150	126.413	1.178.564	82,8	81,9
Spese di personale per il programma	33.211	27.299	5.760	33.058	29.583	77	29.660	89,7	89,3

RISULTATI DI SPESA DELLA GESTIONE DI CASSA PER MISSIONE/PROGRAMMA/AZIONE

(MIGLIAIA DI EURO)

MISSIONE/PROGRAMMA/AZIONE	MASSA SPENDIBILE (A)	PREVISIONI INIZIALI DI CASSA (B)	VARIAZIONI (C)	PREVISIONI DEFINITIVE DI CASSA (D)	COMPETENZA (E)	RESIDUI (F)	TOTALI (G)	RAPPORTI	
								(G/D)	(G/A)
Indirizzo, regolamentazione e coordinamento del sistema della fiscalità	180.989	28.367	150.266	178.633	18.022	76.533	94.555	52,9	32,2
Gestione di tributi speciali	139.079	120.356	18.723	139.079	139.079	-	139.079	100,0	100,0
Realizzazione del sistema integrato delle banche dati in materia tributaria e fiscale	59.362	11.202	40.666	51.868	2.555	25.238	27.793	53,6	46,8
Oneri finanziari connessi al sistema dei rimborsi di imposte	893.630	860.945	28.262	889.208	730.723	24.566	755.289	84,9	84,5
Agevolazioni fiscali connesse ad erogazioni liberali	117.600	117.600	-	117.600	117.600	-	117.600	100,0	100,0
Agevolazioni fiscali connesse a procedimenti giurisdizionali di negoziazione assistita	14.588	15.000	-412	14.588	14.588	-	14.588	100,0	100,0
Prevenzione e repressione delle frodi e delle violazioni agli obblighi fiscali (29.3)	3.131.573	2.738.332	341.358	3.079.690	2.714.546	60.121	2.774.667	90,1	88,6
Spese di personale per il programma	2.476.427	2.232.818	243.608	2.476.427	2.334.788	7.723	2.342.511	94,6	94,6
Gestione e assistenza del personale del Corpo della Guardia di Finanza	42.229	18.839	23.390	42.229	42.174	-	42.174	99,9	99,9
Contrasto all'evasione e all'elusione fiscale, tutela della spesa pubblica e salvaguardia del mercato dei capitali e dei beni e servizi in ambito nazionale e dell'U.E.	288.613	260.910	17.848	278.758	248.307	16.987	265.294	95,2	88,8
Reclutamento e didattica a supporto del contrasto e della repressione degli illeciti a danno degli interessi economico - finanziari nazionali e in ambito U.E.	8.560	5.673	2.883	8.555	7.672	57	7.729	90,3	90,3
Trattamenti pensionistici	37.704	37.641	63	37.704	32.315	-	32.315	85,7	85,7
Investimenti finalizzati al miglioramento ed ammodernamento delle strutture, dei mezzi e delle dotazioni	268.040	182.450	53.566	236.017	49.290	35.354	84.644	35,9	31,6
Regolamentazione e vigilanza sul settore finanziario (29.4)	23.086.902	184.317	20.128.832	20.313.149	14.198.552	3.323	14.201.875	69,9	61,5
Spese di personale per il programma	12.273	10.221	2.007	12.228	11.062	22	11.084	90,6	90,3
Prevenzione dei reati finanziari, antifrode, antifalsificazione e anticicliaggio	7.235	3.425	3.725	7.150	1.164	1.928	3.092	43,2	42,7

RISULTATI DI SPESA DELLA GESTIONE DI CASSA PER MISSIONE/PROGRAMMA/AZIONE

(MIGLIAIA DI EURO)

MISSIONE/PROGRAMMA/AZIONE	MASSA SPENDIBILE (A)	PREVISIONI INIZIALI DI CASSA (B)	VARIAZIONI (C)	PREVISIONI DEFINITIVE DI CASSA (D)	COMPETENZA (E)	PAGAMENTI		RAPPORTI	
						RESIDUI (F)	TOTALI (G)	(G/D)	(G/A)
Regolamentazione e vigilanza sui mercati finanziari, settore creditizio e sistema dei pagamenti (comprese Fondazioni e settore della previdenza complementare)	22.458	10.671	10.164	20.835	10.824	1.373	12.197	58,5	54,3
Sostegno sistema creditizio	22.614.935	-	20.114.935	20.114.935	14.175.502	-	14.175.502	70,5	62,7
Restituzione alla Grecia dei profitti sui titoli di Stato	430.000	160.000	-2.000	158.000	-	-	-	-	-
Regolazioni contabili, restituzioni e rimborsi d'imposte (29.5)	78.291.471	72.447.391	-159.587	72.287.804	58.945.255	4.043.241	62.988.496	87,1	80,5
Rimborsi di imposte dirette	18.171.909	18.751.800	-583.000	18.168.800	18.151.742	3.094	18.154.836	99,9	99,9
Rimborsi di imposte indirette	29.251.776	28.976.800	170.558	29.147.358	28.622.302	6.439	28.628.741	98,2	97,9
Restituzione di imposte e rimborsi	1.194.880	655.071	245.854	900.926	136.935	37.895	174.829	19,4	14,6
Vincite sui giochi e lotterie	19.370.596	15.061.416	14.351	15.075.767	9.406.945	3.002.931	12.409.876	82,3	64,1
Agevolazioni fiscali a favore delle famiglie per fornitura energia elettrica e gas	56.300	57.300	-1.000	56.300	56.300	-	56.300	100,0	100,0
Ammortamento di beni immobili patrimoniali	387.393	381.000	6.393	387.393	387.393	-	387.393	100,0	100,0
Ammortamento beni mobili	640.000	640.000	-	640.000	-	-	-	-	-
Aggi su giochi e lotterie	3.738.662	2.902.682	1.671	2.904.353	1.842.069	684.825	2.526.895	87,0	67,6
Contenzioso in materia di giochi e lotterie e restituzione delle cauzioni	598.098	277.000	-	277.000	-	223.485	223.485	80,7	37,4
Recuperi tributari effettuati nei confronti delle Regioni a statuto speciale e delle Province autonome	4.156.653	4.156.653	-	4.156.653	-	-	-	-	-
Vincite su scommesse ippiche	623.723	500.000	-12.000	488.000	300.163	74.178	374.341	76,7	60,0
Aggi su scommesse ippiche	101.481	87.668	-2.414	85.254	41.405	10.394	51.799	60,8	51,0
Analisi e programmazione economico-finanziaria e gestione del debito e degli interventi finanziari (29.6)	341.917	177.534	146.951	324.486	168.637	32.463	201.100	62,0	58,8
Spese di personale per il programma	37.005	29.942	6.949	36.891	34.160	57	34.217	92,8	92,5

TABELLA N. 6 RISULTATI DI SPESA DELLA GESTIONE DI CASSA PER MISSIONE/PROGRAMMA/AZIONE

(MIGLIAIA DI EURO)

MISSIONE/PROGRAMMA/AZIONE	MASSA SPENDIBILE (A)	PREVISIONI INIZIALI DI CASSA (B)	VARIAZIONI (C)	PREVISIONI DEFINITIVE DI CASSA (D)	COMPETENZA (E)	PAGAMENTI		RAPPORTI	
						RESIDUI (F)	TOTALI (G)	(G/D)	(G/A)
Partecipazioni azionarie e valorizzazione dell'attivo e del patrimonio pubblico	56.504	42.903	10.716	53.618	37.519	534	38.053	71,0	67,3
Gestione degli interventi finanziari dello Stato da parte del Dipartimento del Tesoro	176.287	86.889	88.178	175.067	89.635	226	89.861	51,3	51,0
Analisi, ricerche, programmazione economico-finanziaria e gestione del debito pubblico	34.745	17.801	3.734	21.534	7.323	11.360	18.683	86,8	53,8
Fondazioni lirico sinfoniche	37.375	-	37.375	37.375	-	20.286	20.286	54,3	54,3
Analisi, monitoraggio e controllo della finanza pubblica e politiche di bilancio (29.7)	1.274.612	814.063	39.373	853.436	192.228	140.606	332.834	39,0	26,1
Spese di personale per il programma	141.330	112.792	28.055	140.847	133.972	263	134.235	95,3	95,0
Analisi, monitoraggio e gestione della finanza pubblica, del pubblico impiego e dei flussi finanziari tra Italia e U.E.	5.019	364.900	-257.981	106.919	1.961	1.703	3.664	3,4	73,0
Controllo, vigilanza e liquidazione delle amministrazioni pubbliche e registro dei revisori legali	804.568	146.116	200.423	346.538	2.365	1.543	3.907	1,1	0,5
Predisposizione del Bilancio di previsione e del Rendiconto dello Stato	9.164	8.439	-752	7.687	4.712	1.390	6.103	79,4	66,6
Realizzazione tessera sanitaria per il potenziamento del monitoraggio della spesa sanitaria e previdenziale	142.404	49.100	61.483	110.584	525	85.936	86.460	78,2	60,7
Sviluppo e funzionamento dei sistemi informativi e di contabilità e finanza pubblica	148.374	109.716	7.392	117.108	24.941	49.772	74.713	63,8	50,4
Ratifica del Trattato del Nord Atlantico	23.752	23.000	752	23.752	23.752	-	23.752	100,0	100,0
Supporto all'azione di controllo, vigilanza e amministrazione generale della Ragioneria generale dello Stato sul territorio (29.8)	238.192	185.906	43.545	229.451	207.512	7.566	215.078	93,7	90,3
Spese di personale per il programma	191.316	146.549	43.960	190.509	179.908	396	180.304	94,6	94,2
Controllo e vigilanza amministrativo-contabile sul territorio	35.266	26.022	2.332	28.354	19.414	6.487	25.901	91,3	73,4
Gestione delle attività di erogazione servizi sul territorio, antiriciclaggio e commissioni mediche di verifica	11.610	13.335	-2.747	10.588	8.191	683	8.874	83,8	76,4
Servizi finanziari e monetazione (29.9)	166.199	128.315	-617	127.697	14.121	37.274	51.395	40,2	30,9

RISULTATI DI SPESA DELLA GESTIONE DI CASSA PER MISSIONE/PROGRAMMA/AZIONE

TABELLA N. 6

(MIGLIAIA DI EURO)

MISSIONE/PROGRAMMA/AZIONE	MASSA SPENDIBILE (A)	PREVISIONI INIZIALI DI CASSA (B)	VARIAZIONI (C)	PREVISIONI DEFINITIVE DI CASSA (D)	COMPETENZA (E)	PAGAMENTI		RAPPORTI	
						RESIDUI (F)	TOTALI (G)	(G/D)	(G/A)
Servizi finanziari	42.695	42.629	16	42.645	1.163	506	1.669	3,9	3,9
Monetazione metallica, trasporto e distribuzione monete	38.425	28.957	-633	28.323	12.929	8.417	21.347	75,4	55,6
Servizi di tesoreria	85.079	56.729	-	56.729	29	28.350	28.379	50,0	33,4
Accertamento e riscossione delle entrate e gestione dei beni immobiliari dello Stato (29.10)	8.173.484	6.517.016	755.074	7.272.091	6.410.568	590.046	7.000.614	96,3	85,7
Assistenza fiscale tramite Centri Autorizzati di Assistenza Fiscale e altri intermediari	530.418	276.898	122	277.020	122	276.896	277.018	100,0	52,2
Servizio radiotelevisivo pubblico	2.041.722	1.617.656	413.418	2.031.074	1.812.376	212.011	2.024.388	99,7	99,2
Attività di accertamento e relativo contenzioso in materia di entrate tributarie, catasto e mercato immobiliare, svolte dall'Agenzia delle Entrate	3.262.844	3.066.284	196.560	3.262.844	3.262.494	200	3.262.694	100,0	100,0
Attività di gestione, razionalizzazione e valorizzazione del patrimonio immobiliare dello Stato svolte dall'Agenzia del Demanio	101.545	89.397	-738	88.660	75.785	12.752	88.537	99,9	87,2
Interventi per la razionalizzazione dei fabbisogni allocativi e manutentivi delle pubbliche amministrazioni svolti dall'Agenzia del Demanio	744.532	146.071	65.413	211.484	28.559	24.024	52.583	24,9	7,1
Attività di controllo, accertamento e riscossione delle imposte sulla circolazione delle merci, garanzia della sicurezza sui giochi e controllo sulla produzione e vendita dei tabacchi, svolte dall'Agenzia delle Dogane e dei Monopoli	933.761	886.954	46.734	933.688	933.616	72	933.688	100,0	100,0
Servizio di riscossione tributi	558.664	433.756	33.566	467.322	297.616	64.090	361.706	77,4	64,7
Giurisdizione e controllo dei conti pubblici (29.11)	262.732	262.617	114	262.732	262.724	-	262.724	100,0	100,0
Giurisdizione e controllo nella materia di contabilità pubblica	262.732	262.617	114	262.732	262.724	-	262.724	100,0	100,0
Oneri finanziari relativi alla gestione della tesoreria (29.12)	2.800.390	3.600.200	-799.810	2.800.390	2.194.788	-	2.194.788	78,4	78,4
Interessi sui conti di tesoreria	2.800.390	3.600.200	-799.810	2.800.390	2.194.788	-	2.194.788	78,4	78,4
Giovani e sport (30)	1.042.355	787.235	225.534	1.012.770	805.045	163.551	968.596	95,6	92,9

TABELLA N. 6 RISULTATI DI SPESA DELLA GESTIONE DI CASSA PER MISSIONE/PROGRAMMA/AZIONE

(MIGLIAIA DI EURO)

MISSIONE/PROGRAMMA/AZIONE	MASSA SPENDIBILE (A)	PREVISIONI INIZIALI DI CASSA (B)	VARIAZIONI (C)	PREVISIONI DEFINITIVE DI CASSA (D)	COMPETENZA (E)	PAGAMENTI		RAPPORTI	
						RESIDUI (F)	TOTALI (G)	(G/D)	(G/A)
Attività ricreative e sport (30.1)	734.484	669.473	34.396	703.869	643.474	17.251	660.725	93,9	90,0
Investimenti e promozione per la pratica dello sport	294.840	231.805	32.420	264.225	204.730	16.351	221.081	83,7	75,0
Organizzazione e gestione del sistema sportivo italiano	439.644	437.668	1.975	439.644	438.744	900	439.644	100,0	100,0
Incentivazione e sostegno alla gioventù' (30.2)	307.871	117.762	191.139	308.901	161.571	146.300	307.871	99,7	100,0
Interventi a favore dei giovani	6.334	6.495	-161	6.334	6.334	-	6.334	100,0	100,0
Servizio Civile Nazionale	301.537	111.267	191.300	302.567	155.237	146.300	301.537	99,7	100,0
Turismo (31)	163.788	58.376	69.783	128.159	39.809	69.186	108.995	85,0	66,5
Sviluppo e competitività' del turismo (31.1)	163.788	58.376	69.783	128.159	39.809	69.186	108.995	85,0	66,5
Spese di personale per il programma	2.464	1.679	785	2.464	2.379	-	2.379	96,5	96,5
Promozione, programmazione e coordinamento delle politiche turistiche nazionali	15.657	4.435	5.577	10.012	192	645	837	8,4	5,3
Sviluppo e incentivazione del turismo	96.510	19.715	48.129	67.844	6.973	51.558	58.531	86,3	60,6
Promozione dell'offerta turistica italiana	49.156	32.547	15.291	47.838	30.264	16.983	47.247	98,8	96,1
Servizi istituzionali e generali delle amministrazioni pubbliche (32)	3.512.264	2.612.609	436.324	3.048.933	2.013.752	588.786	2.602.538	85,4	74,1
Indirizzo politico (32.2)	221.386	202.510	12.748	215.257	177.954	6.640	184.594	85,8	83,4
Ministro e Sottosegretari di Stato	5.273	5.263	-71	5.192	2.370	-	2.370	45,6	44,9
Indirizzo politico-amministrativo	203.702	185.129	13.117	198.246	167.402	6.559	173.961	87,7	85,4
Valutazione e controllo strategico (OIV)	12.410	12.118	-298	11.820	8.183	81	8.264	69,9	66,6
Servizi e affari generali per le amministrazioni di competenza (32.3)	1.701.813	1.366.494	105.727	1.472.221	888.145	270.540	1.158.685	78,7	68,1
Spese di personale per il programma	420.256	366.395	52.843	419.238	329.396	773	330.169	78,8	78,6
Gestione del personale	489.726	335.518	47.852	383.370	115.088	155.683	270.771	70,6	55,3
Gestione comune dei beni e servizi	376.192	347.939	-35.214	312.725	159.664	59.517	219.181	70,1	58,3
Cooperazione Internazionale	311.778	266.196	-12.392	253.804	189.803	53.908	243.711	96,0	78,2

RISULTATI DI SPESA DELLA GESTIONE DI CASSA PER MISSIONE/PROGRAMMA/AZIONE

(MIGLIAIA DI EURO)

MISSIONE/PROGRAMMA/AZIONE	MASSA SPENDIBILE (A)	PREVISIONI INIZIALI DI CASSA (B)	VARIAZIONI (C)	PREVISIONI DEFINITIVE DI CASSA (D)	COMPETENZA (E)	RESIDUI (F)	TOTALI (G)	RAPPORTI	
								(G/D)	(G/A)
Attività di supporto istituzionale	103.861	50.445	52.639	103.084	94.194	658	94.852	92,0	91,3
Servizi generali delle strutture pubbliche preposte ad attività formative e ad altre attività trasversali per le pubbliche amministrazioni (32.4)	702.524	350.235	190.881	541.115	310.463	223.690	534.153	98,7	76,0
Spese di personale per il programma	2.703	1.956	747	2.703	2.437	7	2.444	90,4	90,4
Approvvigionamento di carte valori, pubblicazioni ufficiali, Gazzetta ufficiale e altri prodotti cartotecnici forniti dall'Istituto Poligrafico e Zecca dello Stato e relative attività di vigilanza e controllo	245.080	70.171	174.908	245.080	191.913	46.819	238.732	97,4	97,4
Contributo alla ristrutturazione industriale dell'Istituto Poligrafico e Zecca dello Stato S.p.A.	32.817	32.817	-	32.817	32.817	-	32.817	100,0	100,0
Sistema statistico nazionale (SISTAN)	359.304	183.069	14.995	198.063	21.323	176.741	198.063	100,0	55,1
Rappresentanza negoziale delle pubbliche amministrazioni	3.611	3.611	-	3.611	3.611	-	3.611	100,0	100,0
Formazione, ricerca e studi per le pubbliche amministrazioni	33.110	33.147	-36	33.110	33.110	-	33.110	100,0	100,0
Commissione per la valutazione, la trasparenza e l'integrità delle amministrazioni pubbliche	4.554	4.269	285	4.554	4.554	-	4.554	100,0	100,0
Supporto alla gestione amministrativa dei servizi generali per le amministrazioni pubbliche	671	521	-18	503	25	123	148	29,4	22,1
Agenzia per l'Italia Digitale	20.674	20.674	-	20.674	20.674	-	20.674	100,0	100,0
Rappresentanza, difesa in giudizio e consulenza legale in favore delle Amministrazioni dello Stato e degli enti autorizzati (32.5)	187.508	131.244	52.153	183.397	134.804	7.225	142.030	77,4	75,7
Spese di personale per il programma	117.300	115.610	1.663	117.273	107.014	101	107.115	91,3	91,3
Rappresentanza e difesa in giudizio e consulenza legale e pareri	70.208	15.635	50.490	66.124	27.790	7.124	34.914	52,8	49,7
Interventi non direttamente connessi con l'operatività dello Strumento Militare (32.6)	450.389	446.032	294	446.326	421.454	9.346	430.800	96,5	95,7

RISULTATI DI SPESA DELLA GESTIONE DI CASSA PER MISSIONE/PROGRAMMA/AZIONE

(MIGLIAIA DI EURO)

MISSIONE/PROGRAMMA/AZIONE	MASSA SPENDIBILE (A)	PREVISIONI INIZIALI DI CASSA (B)	VARIAZIONI (C)	PREVISIONI DEFINITIVE DI CASSA (D)	COMPETENZA (E)	PAGAMENTI		RAPPORTI	
						RESIDUI (F)	TOTALI (G)	(G/D)	(G/A)
Interventi per contributi esterni e indennizzi per servizio militari	64.389	51.377	8.948	60.325	46.860	9.346	56.206	93,2	87,3
Speciali elargizioni, assegni, indennità	62.061	40.825	21.236	62.061	51.264	-	51.264	82,6	82,6
Trattamenti provvisori di pensione	323.940	353.830	-29.890	323.940	323.330	-	323.330	99,8	99,8
Servizi per le pubbliche amministrazioni nell'area degli acquisti e del trattamento economico del personale (32.7)	248.645	116.094	74.522	190.616	80.931	71.345	152.276	79,9	61,2
Spese di personale per il programma	10.796	7.574	3.180	10.754	9.028	18	9.046	84,1	83,8
Razionalizzazione degli acquisti della Pubblica amministrazione (e-procurement)	146.983	69.025	30.555	99.580	13.679	63.347	77.027	77,4	52,4
Gestione centralizzata delle retribuzioni delle amministrazioni pubbliche (NoiPA)	20.100	7.467	4.533	12.001	1.427	6.010	7.437	62,0	37,0
Approvvigionamento di stampati comuni, pubblicazioni ufficiali, Gazzetta ufficiale e altri prodotti carto-tecnici forniti dall'Istituto Poligrafico e Zecca dello Stato S.P.A. e relative attività di vigilanza e controllo	21.333	12.028	9.305	21.333	21.333	-	21.333	100,0	100,0
Oneri finanziari su depositi cauzionali e restituzione somme indebitamente versate nelle tesorerie dello Stato	49.432	20.000	26.949	46.949	35.464	1.970	37.434	79,7	75,7
Fondi da ripartire (33)	4.875.603	19.167.082	-14.777.720	4.389.362	487	1.118.082	1.118.569	25,5	22,9
Fondi da assegnare (33.1)	4.011.833	7.031.264	-3.888.427	3.142.837	487	1.118.082	1.118.569	35,6	27,9
Interventi strutturali di politica economica e per la riduzione della pressione fiscale	85.837	195.482	-109.644	85.837	-	-	-	-	-
Fondi da assegnare per esigenze di gestione	1.199.319	409.258	790.061	1.199.319	-	995.097	995.097	83,0	83,0
Fondi da assegnare per il personale	331.736	1.762.499	-1.507.039	255.460	487	-	487	0,2	0,1
Fondi da assegnare per canoni di locazione di immobili pubblici	24.540	40.044	-15.726	24.318	-	-	-	-	-
Fondi da assegnare in esito al riaccertamento straordinario dei residui passivi	41.676	137.000	-95.324	41.676	-	-	-	-	-
Fondi da assegnare per spese derivanti dalle elezioni	209.924	300.000	-90.076	209.924	-	-	-	-	-

RISULTATI DI SPESA DELLA GESTIONE DI CASSA PER MISSIONE/PROGRAMMA/AZIONE

TABELLA N. 6

(MIGLIAIA DI EURO)

MISSIONE/PROGRAMMA/AZIONE	MASSA SPENDIBILE (A)	PREVISIONI INIZIALI DI CASSA (B)	VARIAZIONI (C)	PREVISIONI DEFINITIVE DI CASSA (D)	PAGAMENTI			RAPPORTI	
					COMPETENZA (E)	RESIDUI (F)	TOTALI (G)	(G/D)	(G/A)
Fondi da assegnare per interventi di settore	179.794	2.877.793	-2.620.797	256.996	-	-	-	-	-
Fondo da assegnare per l'attuazione dei contratti del personale	1.423.014	459.188	594.126	1.053.313	-	122.985	122.985	11,7	8,6
Fondi da assegnare per l'ammodernamento delle dotazioni strumentali anche per la sicurezza informatica	-	70.000	-70.000	-	-	-	-	-	-
Fondi da assegnare per le esigenze indifferibili in campo sociale e per la sicurezza di particolari territori	7.000	110.000	-103.000	7.000	-	-	-	-	-
Fondi da assegnare per il finanziamento del terzo settore, dell'impresa sociale e per la disciplina del servizio civile universale	-	170.000	-170.000	-	-	-	-	-	-
Fondo da assegnare relativo alla quota parte dell'importo del 5 per mille del gettito IRE	508.992	500.000	-491.008	8.992	-	-	-	-	-
Fondi di riserva e speciali (33.2)	863.771	12.135.818	-10.889.293	1.246.525	-	-	-	-	-
Fondi di riserva	643.514	11.519.500	-10.503.232	1.016.268	-	-	-	-	-
Fondi speciali per la copertura di nuove leggi di spesa	220.256	616.318	-386.062	230.256	-	-	-	-	-
Debito pubblico (34)	322.534.909	326.419.850	-4.689.657	321.730.193	306.715.178	536.935	307.252.113	95,5	95,3
Oneri per il servizio del debito statale (34.1)	73.375.147	74.236.150	-1.556.097	72.680.053	66.759.116	295.902	67.055.019	92,3	91,4
Oneri finanziari su titoli del debito statale	66.334.142	67.890.210	-2.106.090	65.784.120	61.088.488	156.492	61.244.979	93,1	92,3
Oneri finanziari su buoni postali fruttiferi	6.100.000	5.500.000	600.000	6.100.000	5.088.000	-	5.088.000	83,4	83,4
Oneri finanziari su giacenze conti correnti postali	65.237	50.917	-	50.917	-	8.803	8.803	17,3	13,5
Oneri per la gestione del debito	875.769	795.023	-50.007	745.016	582.628	130.607	713.236	95,7	81,4
Rimborsi del debito statale (34.2)	249.159.762	252.183.700	-3.133.560	249.050.140	239.956.062	241.032	240.197.094	96,4	96,4
Rimborso titoli del debito statale	247.553.502	251.680.600	-4.233.560	247.447.040	239.005.971	241.016	239.246.987	96,7	96,6

TABELLA N. 6 RISULTATI DI SPESA DELLA GESTIONE DI CASSA PER MISSIONE/PROGRAMMA/AZIONE

(MIGLIAIA DI EURO)

MISSIONE/PROGRAMMA/AZIONE	MASSA SPENDIBILE (A)	PREVISIONI INIZIALI DI CASSA (B)	VARIAZIONI (C)	PREVISIONI DEFINITIVE DI CASSA (D)	COMPETENZA (E)	PAGAMENTI		RAPPORTI	
						RESIDUI (F)	TOTALI (G)	(G/D)	(G/A)
Rimborso buoni postali	1.100.100	100	1.100.000	1.100.100	950.000	-	950.000	86,4	86,4
Rimborso alla Banca d'Italia del controvalore delle monete metalliche in lire	6.160	3.000	-	3.000	91	17	107	3,6	1,7
Passività a carico dello Stato	500.000	500.000	-	500.000	-	-	-	-	-
TOTALE COMPLESSIVO	1.017.391.465	879.681.277	24.531.006	904.212.284	783.981.641	49.088.606	833.070.247	92,1	81,9

TABELLA N. 7

ECONOMIE ED ECCEDENZE DI CASSA

(MIGLIAIA DI EURO)

AMMINISTRAZIONE	ECONOMIE (A)	ECCEDENZE (B)	DIFFERENZE (C = A-B)
MINISTERO DELL'ECONOMIA E DELLE FINANZE	46.601.911	-	46.601.911
MINISTERO DELLO SVILUPPO ECONOMICO	1.293.604	1.316	1.292.288
MINISTERO DEL LAVORO E DELLE POLITICHE SOCIALI	10.227.842	-	10.227.842
MINISTERO DELLA GIUSTIZIA	994.501	-	994.501
MINISTERO DEGLI AFFARI ESTERI E DELLA COOPERAZIONE INTERNAZIONALE	253.086	-	253.086
MINISTERO DELL'ISTRUZIONE, DELL'UNIVERSITA' E DELLA RICERCA	2.301.077	35	2.301.042
MINISTERO DELL'INTERNO	1.919.973	-	1.919.973
MINISTERO DELL'AMBIENTE E DELLA TUTELA DEL TERRITORIO E DEL MARE	350.164	-	350.164
MINISTERO DELLE INFRASTRUTTURE E DEI TRASPORTI	4.193.261	-	4.193.261
MINISTERO DELLA DIFESA	863.419	-	863.419
MINISTERO DELLE POLITICHE AGRICOLE ALIMENTARI E FORESTALI	250.887	-	250.887
MINISTERO DEI BENI E DELLE ATTIVITA' CULTURALI E DEL TURISMO	572.835	-	572.835
MINISTERO DELLA SALUTE	1.320.828	-	1.320.828
TOTALE COMPLESSIVO	71.143.388	1.351	71.142.037

TABELLA N. 7.1 ECONOMIE ED ECCEDEnze DI CASSA

(MIGLIAIA DI EURO)

AMMINISTRAZIONE/MISSIONE/PROGRAMMA	ECONOMIE (A)	ECCEDEnze (B)	DIFFERENZE (C=A-B)
MINISTERO DELL'ECONOMIA E DELLE FINANZE	46.601.911	-	46.601.911
Organi costituzionali, a rilevanza costituzionale e Presidenza del Consiglio dei ministri (1)	2.014	-	2.014
Organi costituzionali (1.1)	2.014	-	2.014
Presidenza del Consiglio dei Ministri (1.3)	-	-	-
Relazioni finanziarie con le autonomie territoriali (3)	4.246.336	-	4.246.336
Erogazioni a Enti territoriali per interventi di settore (3.1)	363.062	-	363.062
Federalismo amministrativo (3.4)	9.458	-	9.458
Compartecipazione e regolazioni contabili ed altri trasferimenti alle autonomie speciali (3.5)	110.824	-	110.824
Concorso dello Stato al finanziamento della spesa sanitaria (3.6)	3.543.222	-	3.543.222
Rapporti finanziari con Enti territoriali (3.7)	219.770	-	219.770
L'Italia in Europa e nel mondo (4)	2.045.282	-	2.045.282
Partecipazione italiana alle politiche di bilancio in ambito UE (4.10)	1.987.483	-	1.987.483
Politica economica e finanziaria in ambito internazionale (4.11)	57.800	-	57.800
Difesa e sicurezza del territorio (5)	7.707	-	7.707
Missioni internazionali (5.8)	7.707	-	7.707
Giustizia (6)	38.859	-	38.859
Giustizia tributaria (6.5)	30.593	-	30.593
Giustizia amministrativa (6.7)	8.266	-	8.266
Autogoverno della magistratura (6.8)	-	-	-
Ordine pubblico e sicurezza (7)	206.087	-	206.087
Sicurezza democratica (7.4)	5.206	-	5.206
Concorso della Guardia di Finanza alla sicurezza pubblica (7.5)	200.881	-	200.881
Soccorso civile (8)	1.564.631	-	1.564.631
Interventi per pubbliche calamità (8.4)	1.534.259	-	1.534.259
Protezione civile (8.5)	30.372	-	30.372
Competitività e sviluppo delle imprese (11)	537.299	-	537.299
Incentivi alle imprese per interventi di sostegno (11.8)	295.463	-	295.463
Interventi di sostegno tramite il sistema della fiscalità (11.9)	241.836	-	241.836
Diritto alla mobilità e sviluppo dei sistemi di trasporto (13)	992.777	-	992.777
Sostegno allo sviluppo del trasporto (13.8)	992.777	-	992.777
Infrastrutture pubbliche e logistica (14)	182.085	-	182.085
Opere pubbliche e infrastrutture (14.8)	182.085	-	182.085
Comunicazioni (15)	29.343	-	29.343
Servizi postali (15.3)	4.028	-	4.028
Sostegno all'editoria (15.4)	25.315	-	25.315

04/06/2018
TABELLA N. 7.1
ECONOMIE ED ECCEDEnze DI CASSA
(MIGLIAIA DI EURO)

AMMINISTRAZIONE/MISSIONE/PROGRAMMA	ECONOMIE (A)	ECCEDEnze (B)	DIFFERENZE (C=A-B)
Ricerca e innovazione (17)	10.915	-	10.915
Ricerca di base e applicata (17.15)	10.915	-	10.915
Sviluppo sostenibile e tutela del territorio e dell'ambiente (18)	23.968	-	23.968
Sostegno allo sviluppo sostenibile (18.14)	23.968	-	23.968
Casa e assetto urbanistico (19)	-	-	-
Edilizia abitativa e politiche territoriali (19.1)	-	-	-
Diritti sociali, politiche sociali e famiglia (24)	219.108	-	219.108
Protezione sociale per particolari categorie (24.5)	42.932	-	42.932
Garanzia dei diritti dei cittadini (24.6)	12.953	-	12.953
Sostegno in favore di pensionati di guerra ed assimilati, perseguitati politici e razziali (24.11)	163.223	-	163.223
Politiche previdenziali (25)	64.697	-	64.697
Previdenza obbligatoria e complementare, sicurezza sociale - trasferimenti agli enti ed organismi interessati (25.2)	64.697	-	64.697
Immigrazione, accoglienza e garanzia dei diritti (27)	-	-	-
Rapporti con le confessioni religiose (27.7)	-	-	-
Sviluppo e riequilibrio territoriale (28)	940.000	-	940.000
Sostegno alle politiche nazionali e comunitarie rivolte a promuovere la crescita ed il superamento degli squilibri socio-economici territoriali (28.4)	940.000	-	940.000
Politiche economico-finanziarie e di bilancio e tutela della finanza pubblica (29)	17.572.826	-	17.572.826
Regolazione e coordinamento del sistema della fiscalità' (29.1)	245.471	-	245.471
Prevenzione e repressione delle frodi e delle violazioni agli obblighi fiscali (29.3)	305.023	-	305.023
Regolamentazione e vigilanza sul settore finanziario (29.4)	6.111.274	-	6.111.274
Regolazioni contabili, restituzioni e rimborsi d'imposte (29.5)	9.299.309	-	9.299.309
Analisi e programmazione economico-finanziaria e gestione del debito e degli interventi finanziari (29.6)	123.386	-	123.386
Analisi, monitoraggio e controllo della finanza pubblica e politiche di bilancio (29.7)	520.602	-	520.602
Supporto all'azione di controllo, vigilanza e amministrazione generale della Ragioneria generale dello Stato sul territorio (29.8)	14.373	-	14.373
Servizi finanziari e monetazione (29.9)	76.302	-	76.302
Accertamento e riscossione delle entrate e gestione dei beni immobiliari dello Stato (29.10)	271.477	-	271.477
Giurisdizione e controllo dei conti pubblici (29.11)	8	-	8
Oneri finanziari relativi alla gestione della tesoreria (29.12)	605.602	-	605.602
Giovani e sport (30)	44.174	-	44.174
Attività ricreative e sport (30.1)	43.144	-	43.144
Incentivazione e sostegno alla gioventù' (30.2)	1.030	-	1.030
Servizi istituzionali e generali delle amministrazioni pubbliche (32)	124.930	-	124.930
Indirizzo politico (32.2)	3.933	-	3.933

TABELLA N. 7.1 ECONOMIE ED ECCEDENZE DI CASSA

(MIGLIAIA DI EURO)

AMMINISTRAZIONE/MISSIONE/PROGRAMMA	ECONOMIE (A)	ECCEDENZE (B)	DIFFERENZE (C=A-B)
Servizi e affari generali per le amministrazioni di competenza (32.3)	34.327	-	34.327
Servizi generali delle strutture pubbliche preposte ad attività formative e ad altre attività trasversali per le pubbliche amministrazioni (32.4)	6.963	-	6.963
Rappresentanza, difesa in giudizio e consulenza legale in favore delle Amministrazioni dello Stato e degli enti autorizzati (32.5)	41.368	-	41.368
Servizi per le pubbliche amministrazioni nell'area degli acquisti e del trattamento economico del personale (32.7)	38.339	-	38.339
Fondi da ripartire (33)			
Fondi da assegnare (33.1)	3.270.793	-	3.270.793
Fondi di riserva e speciali (33.2)	2.024.268	-	2.024.268
Debito pubblico (34)	1.246.525	-	1.246.525
Oneri per il servizio del debito statale (34.1)	14.478.080	-	14.478.080
Rimborsi del debito statale (34.2)	5.625.035	-	5.625.035
	8.853.045	-	8.853.045
MINISTERO DELLO SVILUPPO ECONOMICO	1.293.604	1.316	1.292.288
Energia e diversificazione delle fonti energetiche (10)	195.784	-	195.784
Sicurezza approvvigionamento, infrastrutture gas e petrolio e relativi mercati, relazioni comunitarie ed internazionali nel settore energetico (10.6)	3.531	-	3.531
Regolamentazione del settore elettrico, nucleare, delle energie rinnovabili e dell'efficienza energetica, ricerca per lo sviluppo sostenibile (10.7)	189.327	-	189.327
Innovazione, regolamentazione tecnica, gestione e controllo delle risorse del sottosuolo (10.8)	2.925	-	2.925
Competitività e sviluppo delle imprese (11)	893.116	-	893.054
Promozione e attuazione di politiche di sviluppo, competitività e innovazione, di responsabilità sociale d'impresa e movimento cooperativo (11.5)	446.134	-	446.134
Vigilanza sugli enti, sul sistema cooperativo e sulle gestioni commissariati (11.6)	241.354	-	241.354
Incentivazione del sistema produttivo (11.7)	171.071	-	171.071
Lotta alla contraffazione e tutela della proprietà industriale (11.10)	34.557	-	34.557
Coordinamento azione amministrativa, attuazione di indirizzi e programmi per favorire competitività e sviluppo delle imprese, dei servizi di comunicazione e del settore energetico (11.11)	-	-	-62
Regolazione dei mercati (12)	28.837	-	28.837
Vigilanza sui mercati e sui prodotti, promozione della concorrenza e tutela dei consumatori (12.4)	28.837	-	28.837
Comunicazioni (15)	71.394	1.254	70.141
Pianificazione, regolamentazione, vigilanza e controllo delle comunicazioni elettroniche e radiodiffusione, riduzione inquinamento elettromagnetico (15.5)	245	-	245
Servizi di Comunicazione Elettronica, di Radiodiffusione e Postali (15.8)	71.149	-	71.149
Attività territoriali in materia di comunicazioni e di vigilanza sui mercati e sui prodotti (15.9)	-	1.254	-1.254
Commercio internazionale ed internazionalizzazione del sistema produttivo (16)	62.852	-	62.852
Politica commerciale in ambito internazionale (16.4)	615	-	615
Sostegno all'internazionalizzazione delle imprese e promozione del made in Italy (16.5)	62.238	-	62.238

TABELLA N. 7.1 ECONOMIE ED ECCEDEnze DI CASSA

(MIGLIAIA DI EURO)

AMMINISTRAZIONE/MISSIONE/PROGRAMMA	ECONOMIE (A)	ECCEDEnze (B)	DIFFERENZE (C=A-B)
Ricerca e innovazione (17)	258	-	258
Ricerca, innovazione, tecnologie e servizi per lo sviluppo delle comunicazioni e della società' dell'informazione (17.18)	258	-	258
Servizi istituzionali e generali delle amministrazioni pubbliche (32)	41.363	-	41.363
Indirizzo politico (32.2)	5.107	-	5.107
Servizi e affari generali per le amministrazioni di competenza (32.3)	36.255	-	36.255
MINISTERO DEL LAVORO E DELLE POLITICHE SOCIALI	10.227.842	-	10.227.842
Diritto sociali, politiche sociali e famiglia (24)	1.311.447	-	1.311.447
Terzo settore (associazionismo, volontariato, Onlus e formazioni sociali) e responsabilità sociale delle imprese e delle organizzazioni (24.2)	80.109	-	80.109
Trasferimenti assistenziali a enti previdenziali, finanziamento nazionale spesa sociale, programmazione, monitoraggio e valutazione politiche sociali e di inclusione attiva (24.12)	1.231.338	-	1.231.338
Politiche previdenziali (25)	5.390.658	-	5.390.658
Previdenza obbligatoria e complementare, assicurazioni sociali (25.3)	5.390.658	-	5.390.658
Politiche per il lavoro (26)	3.494.634	-	3.494.634
Politiche passive del lavoro e incentivi all'occupazione (26.6)	3.202.006	-	3.202.006
Coordinamento e integrazione delle politiche del lavoro e delle politiche sociali, innovazione e coordinamento amministrativo (26.7)	50.138	-	50.138
Politiche di regolamentazione in materia di rapporti di lavoro (26.8)	17.943	-	17.943
Contrasto al lavoro nero e irregolare, prevenzione e osservanza delle norme di legislazione sociale e del lavoro (26.9)	28.867	-	28.867
Politiche attive del lavoro, rete dei servizi per il lavoro e la formazione (26.10)	176.207	-	176.207
Sistemi informativi per il monitoraggio e lo sviluppo delle politiche sociali e del lavoro e servizi di comunicazione istituzionale (26.12)	19.473	-	19.473
Immigrazione, accoglienza e garanzia dei diritti (27)	6.983	-	6.983
Flussi migratori per motivi di lavoro e politiche di integrazione sociale delle persone immigrate (27.6)	6.983	-	6.983
Servizi istituzionali e generali delle amministrazioni pubbliche (32)	24.119	-	24.119
Indirizzo politico (32.2)	3.131	-	3.131
Servizi e affari generali per le amministrazioni di competenza (32.3)	20.988	-	20.988
MINISTERO DELLA GIUSTIZIA	994.501	-	994.501
Giustizia (6)	942.003	-	942.003
Amministrazione penitenziaria (6.1)	192.486	-	192.486
Giustizia civile e penale (6.2)	461.255	-	461.255
Giustizia minorile e di comunità' (6.3)	38.525	-	38.525
Servizi di gestione amministrativa per l'attività giudiziaria (6.6)	249.737	-	249.737
Servizi istituzionali e generali delle amministrazioni pubbliche (32)	52.499	-	52.499
Indirizzo politico (32.2)	6.229	-	6.229
Servizi e affari generali per le amministrazioni di competenza (32.3)	46.270	-	46.270

TABELLA N. 7.1 ECONOMIE ED ECCEDENZE DI CASSA

(MIGLIAIA DI EURO)

AMMINISTRAZIONE/MISSIONE/PROGRAMMA	ECONOMIE (A)	ECCEDENZE (B)	DIFFERENZE (C=A-B)
MINISTERO DEGLI AFFARI ESTERI E DELLA COOPERAZIONE INTERNAZIONALE	253.086	-	253.086
L'Italia in Europa e nel mondo (4)	237.817	-	237.817
Protocollo internazionale (4.1)	2.198	-	2.198
Cooperazione allo sviluppo (4.2)	69.875	-	69.875
Cooperazione economica e relazioni internazionali (4.4)	11.126	-	11.126
Promozione della pace e sicurezza internazionale (4.6)	73.456	-	73.456
Integrazione europea (4.7)	1.563	-	1.563
Italiani nel mondo e politiche migratorie (4.8)	18.395	-	18.395
Promozione del sistema Paese (4.9)	23.185	-	23.185
Presenza dello Stato all'estero tramite le strutture diplomatico-consolari (4.12)	16.592	-	16.592
Rappresentanza all'estero e servizi ai cittadini e alle imprese (4.13)	9.982	-	9.982
Coordinamento dell'Amministrazione in ambito internazionale (4.14)	8.898	-	8.898
Comunicazione in ambito internazionale (4.15)	504	-	504
Sicurezza delle strutture in Italia e all'estero e controlli ispettivi. (4.17)	2.045	-	2.045
Servizi istituzionali e generali delle amministrazioni pubbliche (32)	15.269	-	15.269
Indirizzo politico (32.2)	726	-	726
Servizi e affari generali per le amministrazioni di competenza (32.3)	14.543	-	14.543
MINISTERO DELL'ISTRUZIONE, DELL'UNIVERSITA' E DELLA RICERCA	2.301.077	35	2.301.042
Ricerca e innovazione (17)	195.766	-	195.766
Ricerca scientifica e tecnologica di base e applicata (17.22)	195.766	-	195.766
Istruzione scolastica (22)	1.873.908	-	1.873.908
Programmazione e coordinamento dell'istruzione scolastica (22.1)	758.640	-	758.640
Iniziative per lo sviluppo del sistema istruzione scolastica e per il diritto allo studio (22.8)	46.853	-	46.853
Istituzioni scolastiche non statali (22.9)	56.087	-	56.087
Istruzione post-secondaria, degli adulti e livelli essenziali per l'istruzione e formazione professionale (22.15)	-	-	-35
Realizzazione degli indirizzi e delle politiche in ambito territoriale in materia di istruzione (22.16)	16.980	-	16.980
Istruzione del primo ciclo (22.17)	582.292	-	582.292
Istruzione del secondo ciclo (22.18)	233.276	-	233.276
Reclutamento e aggiornamento dei dirigenti scolastici e del personale scolastico per l'istruzione (22.19)	179.781	-	179.781
Istruzione universitaria e formazione post-universitaria (23)	221.735	-	221.735
Diritto allo studio nell'istruzione universitaria (23.1)	112.419	-	112.419
Istituzioni dell'Alta Formazione Artistica, Musicale e Coreutica (23.2)	8.315	-	8.315
Sistema universitario e formazione post-universitaria (23.3)	101.000	-	101.000

04/06/2018
TABELLA N. 7.1
ECONOMIE ED ECCEDENZE DI CASSA
(MIGLIAIA DI EURO)

AMMINISTRAZIONE/MISSIONE/PROGRAMMA	ECONOMIE (A)	ECCEDENZE (B)	DIFFERENZE (C=A-B)
Servizi istituzionali e generali delle amministrazioni pubbliche (32) Indirizzo politico (32.2) Servizi e affari generali per le amministrazioni di competenza (32.3)	9.668 15 9.652	- - -	9.668 15 9.652
MINISTERO DELL'INTERNO	1.919.973	-	1.919.973
Amministrazione generale e supporto alla rappresentanza generale di Governo e dello Stato sul territorio (2) Attuazione da parte delle Prefetture - Uffici Territoriali del Governo delle missioni del Ministero dell'Interno sul territorio (2.2)	37.166 37.166	- -	37.166 37.166
Relazioni finanziarie con le autonomie territoriali (3) Gestione dell'albo dei segretari comunali e provinciali (3.8)	944.723 8.453	- -	944.723 8.453
Interventi e cooperazione istituzionale nei confronti delle autonomie locali (3.9)	72.973	-	72.973
Elaborazione, quantificazione e assegnazione delle risorse finanziarie da attribuire agli enti locali (3.10)	863.297	-	863.297
Ordine pubblico e sicurezza (7) Contrasto al crimine, tutela dell'ordine e della sicurezza pubblica (7.8)	416.131 272.058	- -	416.131 272.058
Servizio permanente dell'Arma dei Carabinieri per la tutela dell'ordine e la sicurezza pubblica (7.9)	9.274	-	9.274
Pianificazione e coordinamento Forze di polizia (7.10)	134.799	-	134.799
Soccorso civile (8)	198.082	-	198.082
Gestione del sistema nazionale di difesa civile (8.2)	1.965	-	1.965
Prevenzione dal rischio e soccorso pubblico (8.3)	196.117	-	196.117
Immigrazione, accoglienza e garanzia dei diritti (27)	245.520	-	245.520
Flussi migratori, interventi per lo sviluppo della coesione sociale, garanzia dei diritti, rapporti con le confessioni religiose (27.2)	245.520	-	245.520
Servizi istituzionali e generali delle amministrazioni pubbliche (32)	78.351	-	78.351
Indirizzo politico (32.2)	2.916	-	2.916
Servizi e affari generali per le amministrazioni di competenza (32.3)	75.434	-	75.434
MINISTERO DELL'AMBIENTE E DELLA TUTELA DEL TERRITORIO E DEL MARE	350.164	-	350.164
Ricerca e innovazione (17)	46	-	46
Ricerca in materia ambientale (17.3)	46	-	46
Sviluppo sostenibile e tutela del territorio e dell'ambiente (18)	343.589	-	343.589
Valutazioni e autorizzazioni ambientali (18.3)	4.698	-	4.698
Sviluppo sostenibile, rapporti e attività internazionali e danno ambientale (18.5)	59.444	-	59.444
Vigilanza, prevenzione e repressione in ambito ambientale (18.8)	67	-	67
Coordinamento generale, informazione e comunicazione (18.11)	937	-	937
Gestione delle risorse idriche, tutela del territorio e bonifiche (18.12)	107.250	-	107.250
Tutela e conservazione della fauna e della flora, salvaguardia della biodiversità e dell'ecosistema marino (18.13)	17.259	-	17.259

TABELLA N. 7.1 ECONOMIE ED ECCEденZE DI CASSA

(MIGLIAIA DI EURO)

AMMINISTRAZIONE/MISSIONE/PROGRAMMA	ECONOMIE (A)	ECCEденZE (B)	DIFFERENZE (C=A-B)
Prevenzione e gestione dei rifiuti, prevenzione degli inquinamenti (18.15)	57.439	-	57.439
Programmi e interventi per il governo dei cambiamenti climatici, gestione ambientale ed energie rinnovabili (18.16)	96.495	-	96.495
Servizi istituzionali e generali delle amministrazioni pubbliche (32)	6.529	-	6.529
Indirizzo politico (32.2)	1.676	-	1.676
Servizi e affari generali per le amministrazioni di competenza (32.3)	4.853	-	4.853
MINISTERO DELLE INFRASTRUTTURE E DEI TRASPORTI	4.193.261	-	4.193.261
Ordine pubblico e sicurezza (7)	52.593	-	52.593
Sicurezza e controllo nei mari, nei porti e sulle coste (7.7)	52.593	-	52.593
Diritto alla mobilita' e sviluppo dei sistemi di trasporto (13)	1.420.699	-	1.420.699
Sviluppo e sicurezza della mobilita' stradale (13.1)	73.515	-	73.515
Autotrasporto ed intermodalita' (13.2)	175.888	-	175.888
Sviluppo e sicurezza del trasporto aereo (13.4)	4.900	-	4.900
Sistemi ferroviari, sviluppo e sicurezza del trasporto ferroviario (13.5)	331.826	-	331.826
Sviluppo e sicurezza della mobilita' locale (13.6)	558.473	-	558.473
Sviluppo e sicurezza della navigazione e del trasporto marittimo e per vie d'acqua interne (13.9)	276.097	-	276.097
Infrastrutture pubbliche e logistica (14)	2.647.399	-	2.647.399
Sistemi idrici, idraulici ed elettrici (14.5)	28.232	-	28.232
Sicurezza, vigilanza e regolamentazione in materia di opere pubbliche e delle costruzioni (14.9)	195	-	195
Opere strategiche, edilizia statale ed interventi speciali e per pubbliche calamita' (14.10)	486.281	-	486.281
Sistemi stradali, autostradali ed intermodali (14.11)	2.132.691	-	2.132.691
Casa e assetto urbanistico (19)	58.703	-	58.703
Politiche abitative, urbane e territoriali (19.2)	58.703	-	58.703
Servizi istituzionali e generali delle amministrazioni pubbliche (32)	13.867	-	13.867
Indirizzo politico (32.2)	1.260	-	1.260
Servizi e affari generali per le amministrazioni di competenza (32.3)	12.606	-	12.606
MINISTERO DELLA DIFESA	863.419	-	863.419
Difesa e sicurezza del territorio (5)	780.025	-	780.025
Approntamento e impiego Carabinieri per la difesa e la sicurezza (5.1)	128.731	-	128.731
Approntamento e impiego delle forze terrestri (5.2)	164.210	-	164.210
Approntamento e impiego delle forze navali (5.3)	136.600	-	136.600
Approntamento e impiego delle forze aeree (5.4)	51.216	-	51.216
Pianificazione generale delle Forze Armate e approvvigionamenti militari (5.6)	299.269	-	299.269
Sviluppo sostenibile e tutela del territorio e dell'ambiente (18)	46.902	-	46.902
Approntamento e impiego Carabinieri per la tutela forestale, ambientale e agroalimentare (18.17)	46.902	-	46.902

(MIGLIAIA DI EURO)

AMMINISTRAZIONE/MISSIONE/PROGRAMMA	ECONOMIE (A)	ECCEDENZE (B)	DIFFERENZE (C=A-B)
Servizi istituzionali e generali delle amministrazioni pubbliche (32) Indirizzo politico (32.2)	36.492 2.016	-	36.492 2.016
Servizi e affari generali per le amministrazioni di competenza (32.3)	18.950	-	18.950
Interventi non direttamente connessi con l'operatività dello Strumento Militare (32.6)	15.526	-	15.526
MINISTERO DELLE POLITICHE AGRICOLE ALIMENTARI E FORESTALI	250.887	-	250.887
Agricoltura, politiche agroalimentari e pesca (9)	247.894	-	247.894
Politiche europee ed internazionali e dello sviluppo rurale (9.2)	153.081	-	153.081
Vigilanza, prevenzione e repressione frodi nel settore agricolo, agroalimentare, agroindustriale e forestale (9.5)	4.272	-	4.272
Politiche competitive, della qualità agroalimentare, della pesca, dell'ippica e mezzi tecnici di produzione (9.6)	90.540	-	90.540
Servizi istituzionali e generali delle amministrazioni pubbliche (32)	2.993	-	2.993
Indirizzo politico (32.2)	1.152	-	1.152
Servizi e affari generali per le amministrazioni di competenza (32.3)	1.841	-	1.841
MINISTERO DEI BENI E DELLE ATTIVITÀ CULTURALI E DEL TURISMO	572.835	-	572.835
Ricerca e innovazione (17)	3.633	-	3.633
Ricerca educazione e formazione in materia di beni e attività culturali (17.4)	3.633	-	3.633
Tutela e valorizzazione dei beni e attività culturali e paesaggistici (21)	513.434	-	513.434
Sostegno, valorizzazione e tutela del settore dello spettacolo dal vivo (21.2)	36.405	-	36.405
Vigilanza, prevenzione e repressione in materia di patrimonio culturale (21.5)	478	-	478
Tutela dei beni archeologici (21.6)	3.620	-	3.620
Tutela e valorizzazione dei beni archivistici (21.9)	17.110	-	17.110
Tutela e valorizzazione dei beni librari, promozione e sostegno del libro e dell'editoria (21.10)	7.810	-	7.810
Tutela delle belle arti e tutela e valorizzazione del paesaggio (21.12)	20.657	-	20.657
Valorizzazione del patrimonio culturale e coordinamento del sistema museale (21.13)	54.811	-	54.811
Coordinamento ed indirizzo per la salvaguardia del patrimonio culturale (21.14)	90.211	-	90.211
Tutela del patrimonio culturale (21.15)	220.057	-	220.057
Tutela e promozione dell'arte e dell'architettura contemporanea e delle periferie urbane (21.16)	7.392	-	7.392
Sostegno, valorizzazione e tutela del settore cinema e audiovisivo (21.18)	54.882	-	54.882
Turismo (31)	19.164	-	19.164
Sviluppo e competitività del turismo (31.1)	19.164	-	19.164
Servizi istituzionali e generali delle amministrazioni pubbliche (32)	36.604	-	36.604
Indirizzo politico (32.2)	1.703	-	1.703
Servizi e affari generali per le amministrazioni di competenza (32.3)	34.901	-	34.901
MINISTERO DELLA SALUTE	1.320.828	-	1.320.828

04/06/2018

TABELLA N. 7.1

ECONOMIE ED ECCEDENZE DI CASSA

999/615/9

(MIGLIAIA DI EURO)

AMMINISTRAZIONE/MISSIONE/PROGRAMMA	ECONOMIE (A)	ECCEDENZE (B)	DIFFERENZE (C=A-B)
Ricerca e innovazione (17)	57.577	-	57.577
Ricerca per il settore della sanità pubblica (17.20)	57.211	-	57.211
Ricerca per il settore zooprofilattico (17.21)	365	-	365
Tutela della salute (20)	1.259.539	-	1.259.539
Prevenzione e promozione della salute umana ed assistenza sanitaria al personale navigante e aeronavigante (20.1)	11.368	-	11.368
Sanità pubblica veterinaria (20.2)	1.933	-	1.933
Programmazione del Servizio Sanitario Nazionale per l'erogazione dei Livelli Essenziali di Assistenza (20.3)	1.141.843	-	1.141.843
Regolamentazione e vigilanza in materia di prodotti farmaceutici ed altri prodotti sanitari ad uso umano (20.4)	10.033	-	10.033
Vigilanza, prevenzione e repressione nel settore sanitario (20.5)	1.575	-	1.575
Comunicazione e promozione per la tutela della salute umana e della sanità pubblica veterinaria e attività e coordinamento in ambito internazionale (20.6)	5.473	-	5.473
Vigilanza sugli enti e sicurezza delle cure (20.7)	82.866	-	82.866
Sicurezza degli alimenti e nutrizione (20.8)	3.093	-	3.093
Attività consultiva per la tutela della salute (20.9)	63	-	63
Sistemi informativi per la tutela della salute e il governo del Servizio Sanitario Nazionale (20.10)	652	-	652
Regolamentazione e vigilanza delle professioni sanitarie (20.11)	479	-	479
Coordinamento generale in materia di tutela della salute, innovazione e politiche internazionali (20.12)	160	-	160
Servizi istituzionali e generali delle amministrazioni pubbliche (32)	3.712	-	3.712
Indirizzo politico (32.2)	798	-	798
Servizi e affari generali per le amministrazioni di competenza (32.3)	2.914	-	2.914
TOTALE COMPLESSIVO	71.143.388	1.351	71.142.037

TABELLA N. 7.2 ECONOMIE ED ECCEDENZE DI CASSA

(MIGLIAIA DI EURO)

MISSIONE/AMMINISTRAZIONE/PROGRAMMA	ECONOMIE (A)	ECCEDENZE (B)	DIFFERENZE (C=A-B)
Organi costituzionali, a rilevanza costituzionale e Presidenza del Consiglio dei ministri (1)	2.014	-	2.014
MINISTERO DELL'ECONOMIA E DELLE FINANZE	2.014	-	2.014
Organi costituzionali (1.1)	2.014	-	2.014
Presidenza del Consiglio dei Ministri (1.3)	-	-	-
Amministrazione generale e supporto alla rappresentanza generale di Governo e dello Stato sul territorio (2)	37.166	-	37.166
MINISTERO DELL'INTERNO	37.166	-	37.166
Attuazione da parte delle Prefetture - Uffici Territoriali del Governo delle missioni del Ministero dell'Interno sul territorio (2.2)	37.166	-	37.166
Relazioni finanziarie con le autonomie territoriali (3)	5.191.059	-	5.191.059
MINISTERO DELL'ECONOMIA E DELLE FINANZE	4.246.336	-	4.246.336
Erogazioni a Enti territoriali per interventi di settore (3.1)	363.062	-	363.062
Federalismo amministrativo (3.4)	9.458	-	9.458
Compartecipazione e regolazioni contabili ed altri trasferimenti alle autonomie speciali (3.5)	110.824	-	110.824
Concorso dello Stato al finanziamento della spesa sanitaria (3.6)	3.543.222	-	3.543.222
Rapporti finanziari con Enti territoriali (3.7)	219.770	-	219.770
MINISTERO DELL'INTERNO	944.723	-	944.723
Gestione dell'albo dei segretari comunali e provinciali (3.8)	8.453	-	8.453
Interventi e cooperazione istituzionale nei confronti delle autonomie locali (3.9)	72.973	-	72.973
Elaborazione, quantificazione e assegnazione delle risorse finanziarie da attribuire agli enti locali (3.10)	863.297	-	863.297
L'Italia in Europa e nel mondo (4)	2.283.099	-	2.283.099
MINISTERO DELL'ECONOMIA E DELLE FINANZE	2.045.282	-	2.045.282
Partecipazione italiana alle politiche di bilancio in ambito UE (4.10)	1.987.483	-	1.987.483
Politica economica e finanziaria in ambito internazionale (4.11)	57.800	-	57.800
MINISTERO DEGLI AFFARI ESTERI E DELLA COOPERAZIONE INTERNAZIONALE	237.817	-	237.817
Protocollo internazionale (4.1)	2.198	-	2.198
Cooperazione allo sviluppo (4.2)	69.875	-	69.875
Cooperazione economica e relazioni internazionali (4.4)	11.126	-	11.126
Promozione della pace e sicurezza internazionale (4.6)	73.456	-	73.456
Integrazione europea (4.7)	1.563	-	1.563
Italiani nel mondo e politiche migratorie (4.8)	18.395	-	18.395
Promozione del sistema Paese (4.9)	23.185	-	23.185
Presenza dello Stato all'estero tramite le strutture diplomatico-consolari (4.12)	16.592	-	16.592
Rappresentanza all'estero e servizi ai cittadini e alle imprese (4.13)	9.982	-	9.982
Coordinamento dell'Amministrazione in ambito internazionale (4.14)	8.898	-	8.898
Comunicazione in ambito internazionale (4.15)	504	-	504

TABELLA N. 7.2 ECONOMIE ED ECCEDENZE DI CASSA

(MIGLIAIA DI EURO)

MISSIONE/AMMINISTRAZIONE/PROGRAMMA	ECONOMIE (A)	ECCEDENZE (B)	DIFFERENZE (C=A-B)
Sicurezza delle strutture in Italia e all'estero e controlli ispettivi. (4.17)	2.045	-	2.045
Difesa e sicurezza del territorio (5)	787.732	-	787.732
MINISTERO DELL'ECONOMIA E DELLE FINANZE	7.707	-	7.707
Missioni internazionali (5.8)	7.707	-	7.707
MINISTERO DELLA DIFESA	780.025	-	780.025
Approntamento e impiego Carabinieri per la difesa e la sicurezza (5.1)	128.731	-	128.731
Approntamento e impiego delle forze terrestri (5.2)	164.210	-	164.210
Approntamento e impiego delle forze navali (5.3)	136.600	-	136.600
Approntamento e impiego delle forze aeree (5.4)	51.216	-	51.216
Planificazione generale delle Forze Armate e approvvigionamenti militari (5.6)	299.269	-	299.269
Giustizia (6)	980.861	-	980.861
MINISTERO DELL'ECONOMIA E DELLE FINANZE	38.859	-	38.859
Giustizia tributaria (6.5)	30.593	-	30.593
Giustizia amministrativa (6.7)	8.266	-	8.266
Autogoverno della magistratura (6.8)	-	-	-
MINISTERO DELLA GIUSTIZIA	942.003	-	942.003
Amministrazione penitenziaria (6.1)	192.486	-	192.486
Giustizia civile e penale (6.2)	461.255	-	461.255
Giustizia minorile e di comunità (6.3)	38.525	-	38.525
Servizi di gestione amministrativa per l'attività giudiziaria (6.6)	249.737	-	249.737
Ordine pubblico e sicurezza (7)	674.811	-	674.811
MINISTERO DELL'ECONOMIA E DELLE FINANZE	206.087	-	206.087
Sicurezza democratica (7.4)	5.206	-	5.206
Concorso della Guardia di Finanza alla sicurezza pubblica (7.5)	200.881	-	200.881
MINISTERO DELL'INTERNO	416.131	-	416.131
Contrasto al crimine, tutela dell'ordine e della sicurezza pubblica (7.8)	272.058	-	272.058
Servizio permanente dell'Arma dei Carabinieri per la tutela dell'ordine e la sicurezza pubblica (7.9)	9.274	-	9.274
Planificazione e coordinamento Forze di polizia (7.10)	134.799	-	134.799
MINISTERO DELLE INFRASTRUTTURE E DEI TRASPORTI	52.593	-	52.593
Sicurezza e controllo nei mari, nei porti e sulle coste (7.7)	52.593	-	52.593
Soccorso civile (8)	1.762.714	-	1.762.714
MINISTERO DELL'ECONOMIA E DELLE FINANZE	1.564.631	-	1.564.631
Interventi per pubbliche calamità (8.4)	1.534.259	-	1.534.259
Protezione civile (8.5)	30.372	-	30.372
MINISTERO DELL'INTERNO	198.082	-	198.082

TABELLA N. 7.2

ECONOMIE ED ECCEDENZE DI CASSA

(MIGLIAIA DI EURO)

MISSIONE/AMMINISTRAZIONE/PROGRAMMA	ECONOMIE (A)	ECCEDENZE (B)	DIFFERENZE (C=A-B)
Gestione del sistema nazionale di difesa civile (8.2)	1.965	-	1.965
Previdenza dal rischio e soccorso pubblico (8.3)	196.117	-	196.117
Agricoltura, politiche agroalimentari e pesca (9)	247.894	-	247.894
MINISTERO DELLE POLITICHE AGRICOLE ALIMENTARI E FORESTALI	247.894	-	247.894
Politiche europee ed internazionali e dello sviluppo rurale (9.2)	153.081	-	153.081
Vigilanza, prevenzione e repressione frodi nel settore agricolo, agroalimentare, agroindustriale e forestale (9.5)	4.272	-	4.272
Politiche competitive, della qualità' agroalimentare, della pesca, dell'ippica e mezzi tecnici di produzione (9.6)	90.540	-	90.540
Energia e diversificazione delle fonti energetiche (10)	195.784	-	195.784
MINISTERO DELLO SVILUPPO ECONOMICO	195.784	-	195.784
Sicurezza approvvigionamento, infrastrutture gas e petrolio e relativi mercati, relazioni comunitarie ed internazionali nel settore energetico (10.6)	3.531	-	3.531
Regolamentazione del settore elettrico, nucleare, delle energie rinnovabili e dell'efficienza energetica, ricerca per lo sviluppo sostenibile (10.7)	189.327	-	189.327
Innovazione, regolamentazione tecnica, gestione e controllo delle risorse del sottosuolo (10.8)	2.925	-	2.925
Competitività e sviluppo delle imprese (11)	1.430.415	62	1.430.353
MINISTERO DELL'ECONOMIA E DELLE FINANZE	537.299	-	537.299
Incentivi alle imprese per interventi di sostegno (11.8)	295.463	-	295.463
Interventi di sostegno tramite il sistema della fiscalità' (11.9)	241.836	-	241.836
MINISTERO DELLO SVILUPPO ECONOMICO	893.116	62	893.054
Promozione e attuazione di politiche di sviluppo, competitività' e innovazione, di responsabilità' sociale d'impresa e movimento cooperativo (11.5)	446.134	-	446.134
Vigilanza sugli enti, sul sistema cooperativo e sulle gestioni commissariati (11.6)	241.354	-	241.354
Incentivazione del sistema produttivo (11.7)	171.071	-	171.071
Lotta alla contraffazione e tutela della proprietà' industriale (11.10)	34.557	-	34.557
Coordinamento azione amministrativa, attuazione di indirizzi e programmi per favorire competitività' e sviluppo delle imprese, dei servizi di comunicazione e del settore energetico (11.11)	-	62	-62
Regolazione dei mercati (12)	28.837	-	28.837
MINISTERO DELLO SVILUPPO ECONOMICO	28.837	-	28.837
Vigilanza sui mercati e sui prodotti, promozione della concorrenza e tutela dei consumatori (12.4)	28.837	-	28.837
Diritto alla mobilità e sviluppo dei sistemi di trasporto (13)	2.413.475	-	2.413.475
MINISTERO DELL'ECONOMIA E DELLE FINANZE	992.777	-	992.777
Sostegno allo sviluppo del trasporto (13.8)	992.777	-	992.777
MINISTERO DELLE INFRASTRUTTURE E DEI TRASPORTI	1.420.699	-	1.420.699
Sviluppo e sicurezza della mobilità' stradale (13.1)	73.515	-	73.515
Autotrasporto ed intermodalità' (13.2)	175.888	-	175.888
Sviluppo e sicurezza del trasporto aereo (13.4)	4.900	-	4.900
Sistemi ferroviari, sviluppo e sicurezza del trasporto ferroviario (13.5)	331.826	-	331.826

TABELLA N. 7.2 ECONOMIE ED ECCEDENZE DI CASSA

(MIGLIAIA DI EURO)

MISSIONE/AMMINISTRAZIONE/PROGRAMMA	ECONOMIE (A)	ECCEDENZE (B)	DIFFERENZE (C=A-B)
Sviluppo e sicurezza della mobilità' locale (13.6)	558.473	-	558.473
Sviluppo e sicurezza della navigazione e del trasporto marittimo e per vie d'acqua interne (13.9)	276.097	-	276.097
Infrastrutture pubbliche e logistica (14)	2.829.484	-	2.829.484
MINISTERO DELL'ECONOMIA E DELLE FINANZE	182.085	-	182.085
Opere pubbliche e infrastrutture (14.8)	182.085	-	182.085
MINISTERO DELLE INFRASTRUTTURE E DEI TRASPORTI	2.647.399	-	2.647.399
Sistemi idrici, idraulici ed elettrici (14.5)	28.232	-	28.232
Sicurezza, vigilanza e regolamentazione in materia di opere pubbliche e delle costruzioni (14.9)	195	-	195
Opere strategiche, edilizia statale ed interventi speciali e per pubbliche calamita' (14.10)	486.281	-	486.281
Sistemi stradali, autostradali ed intermodali (14.11)	2.132.691	-	2.132.691
Comunicazioni (15)	100.738	-	100.738
MINISTERO DELL'ECONOMIA E DELLE FINANZE	29.343	-	29.343
Servizi postali (15.3)	4.028	-	4.028
Sostegno all'editoria (15.4)	25.315	-	25.315
MINISTERO DELLO SVILUPPO ECONOMICO	71.394	-	71.394
Pianificazione, regolamentazione, vigilanza e controllo delle comunicazioni elettroniche e radiodiffusione, riduzione inquinamento elettromagnetico (15.5)	245	-	245
Servizi di Comunicazione Elettronica, di Radiodiffusione e Postali (15.8)	71.149	-	71.149
Attività' territoriali in materia di comunicazioni e di vigilanza sui mercati e sui prodotti (15.9)	-	1.254	-1.254
Commercio internazionale ed internazionalizzazione del sistema produttivo (16)	62.852	-	62.852
MINISTERO DELLO SVILUPPO ECONOMICO	62.852	-	62.852
Politica commerciale in ambito internazionale (16.4)	615	-	615
Sostegno all'internazionalizzazione delle imprese e promozione del made in Italy (16.5)	62.238	-	62.238
Ricerca e innovazione (17)	268.194	-	268.194
MINISTERO DELL'ECONOMIA E DELLE FINANZE	10.915	-	10.915
Ricerca di base e applicata (17.15)	10.915	-	10.915
MINISTERO DELLO SVILUPPO ECONOMICO	258	-	258
Ricerca, innovazione, tecnologie e servizi per lo sviluppo delle comunicazioni e della società' dell'informazione (17.18)	258	-	258
MINISTERO DELL'ISTRUZIONE, DELL'UNIVERSITA' E DELLA RICERCA	195.766	-	195.766
Ricerca scientifica e tecnologica di base e applicata (17.22)	195.766	-	195.766
MINISTERO DELL'AMBIENTE E DELLA TUTELA DEL TERRITORIO E DEL MARE	46	-	46
Ricerca in materia ambientale (17.3)	46	-	46
MINISTERO DEI BENI E DELLE ATTIVITA' CULTURALI E DEL TURISMO	3.633	-	3.633
Ricerca educazione e formazione in materia di beni e attività' culturali (17.4)	3.633	-	3.633
MINISTERO DELLA SALUTE	57.577	-	57.577

TABELLA N. 7.2 ECONOMIE ED ECCEDEnze DI CASSA

(MIGLIAIA DI EURO)

MISSIONE/AMMINISTRAZIONE/PROGRAMMA	ECONOMIE (A)	ECCEDEnze (B)	DIFFERENZE (C=A-B)
Ricerca per il settore della sanità pubblica (17.20)	57.211	-	57.211
Ricerca per il settore zooprofilattico (17.21)	365	-	365
Sviluppo sostenibile e tutela del territorio e dell'ambiente (18)	414.459	-	414.459
MINISTERO DELL'ECONOMIA E DELLE FINANZE	23.968	-	23.968
Sostegno allo sviluppo sostenibile (18.14)	23.968	-	23.968
MINISTERO DELL'AMBIENTE E DELLA TUTELA DEL TERRITORIO E DEL MARE	343.589	-	343.589
Valutazioni e autorizzazioni ambientali (18.3)	4.698	-	4.698
Sviluppo sostenibile, rapporti e attività internazionali e danno ambientale (18.5)	59.444	-	59.444
Vigilanza, prevenzione e repressione in ambito ambientale (18.8)	67	-	67
Coordinamento generale, informazione e comunicazione (18.11)	937	-	937
Gestione delle risorse idriche, tutela del territorio e bonifiche (18.12)	107.250	-	107.250
Tutela e conservazione della fauna e della flora, salvaguardia della biodiversità e dell'ecosistema marino (18.13)	17.259	-	17.259
Prevenzione e gestione dei rifiuti, prevenzione degli inquinamenti (18.15)	57.439	-	57.439
Programmi e interventi per il governo dei cambiamenti climatici, gestione ambientale ed energie rinnovabili (18.16)	96.495	-	96.495
MINISTERO DELLA DIFESA	46.902	-	46.902
Approntamento e impiego Carabinieri per la tutela forestale, ambientale e agroalimentare (18.17)	46.902	-	46.902
Casa e assetto urbanistico (19)	58.703	-	58.703
MINISTERO DELL'ECONOMIA E DELLE FINANZE	-	-	-
Edilizia abitativa e politiche territoriali (19.1)	58.703	-	58.703
MINISTERO DELLE INFRASTRUTTURE E DEI TRASPORTI	58.703	-	58.703
Politiche abitative, urbane e territoriali (19.2)	58.703	-	58.703
Tutela della salute (20)	1.259.539	-	1.259.539
MINISTERO DELLA SALUTE	1.259.539	-	1.259.539
Prevenzione e promozione della salute umana ed assistenza sanitaria al personale navigante e aeronavigante (20.1)	11.368	-	11.368
Sanità pubblica veterinaria (20.2)	1.933	-	1.933
Programmazione del Servizio Sanitario Nazionale per l'erogazione dei Livelli Essenziali di Assistenza (20.3)	1.141.843	-	1.141.843
Regolamentazione e vigilanza in materia di prodotti farmaceutici ed altri prodotti sanitari ad uso umano (20.4)	10.033	-	10.033
Vigilanza, prevenzione e repressione nel settore sanitario (20.5)	1.575	-	1.575
Comunicazione e promozione per la tutela della salute umana e della sanità pubblica veterinaria e attività e coordinamento in ambito internazionale (20.6)	5.473	-	5.473
Vigilanza sugli enti e sicurezza delle cure (20.7)	82.866	-	82.866
Sicurezza degli alimenti e nutrizione (20.8)	3.093	-	3.093
Attività consultiva per la tutela della salute (20.9)	63	-	63
Sistemi informativi per la tutela della salute e il governo del Servizio Sanitario Nazionale (20.10)	652	-	652

TABELLA N. 7.2 ECONOMIE ED ECCEDENZE DI CASSA

(MIGLIAIA DI EURO)

MISSIONE/AMMINISTRAZIONE/PROGRAMMA	ECONOMIE (A)	ECCEDENZE (B)	DIFFERENZE (C=A-B)
Regolamentazione e vigilanza delle professioni sanitarie (20.11)	479	-	479
Coordinamento generale in materia di tutela della salute, innovazione e politiche internazionali (20.12)	160	-	160
Tutela e valorizzazione dei beni e attività culturali e paesaggistici (21)	513.434	-	513.434
MINISTERO DEI BENI E DELLE ATTIVITA' CULTURALI E DEL TURISMO	513.434	-	513.434
Sostegno, valorizzazione e tutela del settore dello spettacolo dal vivo (21.2)	36.405	-	36.405
Vigilanza, prevenzione e repressione in materia di patrimonio culturale (21.5)	478	-	478
Tutela dei beni archeologici (21.6)	3.620	-	3.620
Tutela e valorizzazione dei beni archivistici (21.9)	17.110	-	17.110
Tutela e valorizzazione dei beni librari, promozione e sostegno del libro e dell'editoria (21.10)	7.810	-	7.810
Tutela delle belle arti e tutela e valorizzazione del paesaggio (21.12)	20.657	-	20.657
Valorizzazione del patrimonio culturale e coordinamento del sistema museale (21.13)	54.811	-	54.811
Coordinamento ed indirizzo per la salvaguardia del patrimonio culturale (21.14)	90.211	-	90.211
Tutela del patrimonio culturale (21.15)	220.057	-	220.057
Tutela e promozione dell'arte e dell'architettura contemporanea e delle periferie urbane (21.16)	7.392	-	7.392
Sostegno, valorizzazione e tutela del settore cinema e audiovisivo (21.18)	54.882	-	54.882
Istruzione scolastica (22)	1.873.908	-	1.873.873
MINISTERO DELL'ISTRUZIONE, DELL'UNIVERSITA' E DELLA RICERCA	1.873.908	35	1.873.873
Programmazione e coordinamento dell'istruzione scolastica (22.1)	758.640	-	758.640
Iniziative per lo sviluppo del sistema istruzione scolastica e per il diritto allo studio (22.8)	46.853	-	46.853
Istituzioni scolastiche non statali (22.9)	56.087	-	56.087
Istruzione post-secondaria, degli adulti e livelli essenziali per l'istruzione e formazione professionale (22.15)	-	35	-35
Realizzazione degli indirizzi e delle politiche in ambito territoriale in materia di istruzione (22.16)	16.980	-	16.980
Istruzione del primo ciclo (22.17)	582.292	-	582.292
Istruzione del secondo ciclo (22.18)	233.276	-	233.276
Reclutamento e aggiornamento dei dirigenti scolastici e del personale scolastico per l'istruzione (22.19)	179.781	-	179.781
Istruzione universitaria e formazione post-universitaria (23)	221.735	-	221.735
MINISTERO DELL'ISTRUZIONE, DELL'UNIVERSITA' E DELLA RICERCA	221.735	-	221.735
Diritto allo studio nell'istruzione universitaria (23.1)	112.419	-	112.419
Istituzioni dell'Alta Formazione Artistica, Musicale e Coreutica (23.2)	8.315	-	8.315
Sistema universitario e formazione post-universitaria (23.3)	101.000	-	101.000
Diritti sociali, politiche sociali e famiglia (24)	1.530.556	-	1.530.556
MINISTERO DELL'ECONOMIA E DELLE FINANZE	219.108	-	219.108
Protezione sociale per particolari categorie (24.5)	42.932	-	42.932

TABELLA N. 7.2 ECONOMIE ED ECCEDENZE DI CASSA

(MIGLIAIA DI EURO)

MISSIONE/AMMINISTRAZIONE/PROGRAMMA	ECONOMIE (A)	ECCEDENZE (B)	DIFFERENZE (C=A-B)
Garanzia dei diritti dei cittadini (24.6)	12.953	-	12.953
Sostegno in favore di pensionati di guerra ed assimilati, perseguitati politici e razziali (24.11)	163.223	-	163.223
MINISTERO DEL LAVORO E DELLE POLITICHE SOCIALI	1.311.447	-	1.311.447
Terzo settore (associazionismo, volontariato, Onlus e formazioni sociali) e responsabilita' sociale delle imprese e delle organizzazioni (24.2)	80.109	-	80.109
Trasferimenti assistenziali a enti previdenziali, finanziamento nazionale spesa sociale, programmazione, monitoraggio e valutazione politiche sociali e di inclusione attiva (24.12)	1.231.338	-	1.231.338
Politiche previdenziali (25)	5.455.355	-	5.455.355
MINISTERO DELL'ECONOMIA E DELLE FINANZE	64.697	-	64.697
Previdenza obbligatoria e complementare, sicurezza sociale - trasferimenti agli enti ed organismi interessati (25.2)	64.697	-	64.697
MINISTERO DEL LAVORO E DELLE POLITICHE SOCIALI	5.390.658	-	5.390.658
Previdenza obbligatoria e complementare, assicurazioni sociali (25.3)	5.390.658	-	5.390.658
Politiche per il lavoro (26)	3.494.634	-	3.494.634
MINISTERO DEL LAVORO E DELLE POLITICHE SOCIALI	3.494.634	-	3.494.634
Politiche passive del lavoro e incentivi all'occupazione (26.6)	3.202.006	-	3.202.006
Coordinamento e integrazione delle politiche del lavoro e delle politiche sociali, innovazione e coordinamento amministrativo (26.7)	50.138	-	50.138
Politiche di regolamentazione in materia di rapporti di lavoro (26.8)	17.943	-	17.943
Contrasto al lavoro nero e irregolare, prevenzione e osservanza delle norme di legislazione sociale e del lavoro (26.9)	28.867	-	28.867
Politiche attive del lavoro, rete dei servizi per il lavoro e la formazione (26.10)	176.207	-	176.207
Sistemi informativi per il monitoraggio e lo sviluppo delle politiche sociali e del lavoro e servizi di comunicazione istituzionale (26.12)	19.473	-	19.473
Immigrazione, accoglienza e garanzia dei diritti (27)	252.503	-	252.503
MINISTERO DELL'ECONOMIA E DELLE FINANZE	-	-	-
Rapporti con le confessioni religiose (27.7)	-	-	-
MINISTERO DEL LAVORO E DELLE POLITICHE SOCIALI	6.983	-	6.983
Flussi migratori per motivi di lavoro e politiche di integrazione sociale delle persone immigrate (27.6)	6.983	-	6.983
MINISTERO DELL'INTERNO	245.520	-	245.520
Flussi migratori, interventi per lo sviluppo della coesione sociale, garanzia dei diritti, rapporti con le confessioni religiose (27.2)	245.520	-	245.520
Sviluppo e riequilibrio territoriale (28)	940.000	-	940.000
MINISTERO DELL'ECONOMIA E DELLE FINANZE	940.000	-	940.000
Sostegno alle politiche nazionali e comunitarie rivolte a promuovere la crescita ed il superamento degli squilibri socio-economici territoriali (28.4)	940.000	-	940.000
Politiche economico-finanziarie e di bilancio e tutela della finanza pubblica (29)	17.572.826	-	17.572.826
MINISTERO DELL'ECONOMIA E DELLE FINANZE	17.572.826	-	17.572.826
Regolazione e coordinamento del sistema della fiscalita' (29.1)	245.471	-	245.471

TABELLA N. 7.2 ECONOMIE ED ECCEDENZE DI CASSA

(MIGLIAIA DI EURO)

MISSIONE/AMMINISTRAZIONE/PROGRAMMA	ECONOMIE (A)	ECCEDENZE (B)	DIFFERENZE (C=A-B)
Prevenzione e repressione delle frodi e delle violazioni agli obblighi fiscali (29.3)	305.023	-	305.023
Regolamentazione e vigilanza sul settore finanziario (29.4)	6.111.274	-	6.111.274
Regolazioni contabili, restituzioni e rimborsi d'imposte (29.5)	9.299.309	-	9.299.309
Analisi e programmazione economico-finanziaria e gestione del debito e degli interventi finanziari (29.6)	123.386	-	123.386
Analisi, monitoraggio e controllo della finanza pubblica e politiche di bilancio (29.7)	520.602	-	520.602
Supporto all'azione di controllo, vigilanza e amministrazione generale della Ragioneria generale dello Stato sul territorio (29.8)	14.373	-	14.373
Servizi finanziari e monetazione (29.9)	76.302	-	76.302
Accertamento e riscossione delle entrate e gestione dei beni immobiliari dello Stato (29.10)	271.477	-	271.477
Giurisdizione e controllo dei conti pubblici (29.11)	8	-	8
Oneri finanziari relativi alla gestione della tesoreria (29.12)	605.602	-	605.602
Giovani e sport (30)	44.174	-	44.174
MINISTERO DELL'ECONOMIA E DELLE FINANZE	44.174	-	44.174
Attività ricreative e sport (30.1)	43.144	-	43.144
Incentivazione e sostegno alla gioventù (30.2)	1.030	-	1.030
Turismo (31)	19.164	-	19.164
MINISTERO DEI BENI E DELLE ATTIVITÀ, CULTURALI E DEL TURISMO	19.164	-	19.164
Sviluppo e competitività del turismo (31.1)	19.164	-	19.164
Servizi istituzionali e generali delle amministrazioni pubbliche (32)	446.395	-	446.395
MINISTERO DELL'ECONOMIA E DELLE FINANZE	124.930	-	124.930
Indirizzo politico (32.2)	3.933	-	3.933
Servizi e affari generali per le amministrazioni di competenza (32.3)	34.327	-	34.327
Servizi generali delle strutture pubbliche preposte ad attività formative e ad altre attività trasversali per le pubbliche amministrazioni (32.4)	6.963	-	6.963
Rappresentanza, difesa in giudizio e consulenza legale in favore delle Amministrazioni dello Stato e degli enti autorizzati (32.5)	41.368	-	41.368
Servizi per le pubbliche amministrazioni nell'area degli acquisti e del trattamento economico del personale (32.7)	38.339	-	38.339
MINISTERO DELLO SVILUPPO ECONOMICO	41.363	-	41.363
Indirizzo politico (32.2)	5.107	-	5.107
Servizi e affari generali per le amministrazioni di competenza (32.3)	36.255	-	36.255
MINISTERO DEL LAVORO E DELLE POLITICHE SOCIALI	24.119	-	24.119
Indirizzo politico (32.2)	3.131	-	3.131
Servizi e affari generali per le amministrazioni di competenza (32.3)	20.988	-	20.988
MINISTERO DELLA GIUSTIZIA	52.499	-	52.499
Indirizzo politico (32.2)	6.229	-	6.229
Servizi e affari generali per le amministrazioni di competenza (32.3)	46.270	-	46.270

04/06/2018
TABELLA N. 7.2
ECONOMIE ED ECCEденZE DI CASSA
(MIGLIAIA DI EURO)

MISSIONE/AMMINISTRAZIONE/PROGRAMMA	ECONOMIE (A)	ECCEденZE (B)	DIFFERENZE (C=A-B)
MINISTERO DEGLI AFFARI ESTERI E DELLA COOPERAZIONE INTERNAZIONALE	15.269	-	15.269
Indirizzo politico (32.2)	726	-	726
Servizi e affari generali per le amministrazioni di competenza (32.3)	14.543	-	14.543
MINISTERO DELL'ISTRUZIONE, DELL'UNIVERSITA' E DELLA RICERCA	9.668	-	9.668
Indirizzo politico (32.2)	15	-	15
Servizi e affari generali per le amministrazioni di competenza (32.3)	9.652	-	9.652
MINISTERO DELL'INTERNO	78.351	-	78.351
Indirizzo politico (32.2)	2.916	-	2.916
Servizi e affari generali per le amministrazioni di competenza (32.3)	75.434	-	75.434
MINISTERO DELL'AMBIENTE E DELLA TUTELA DEL TERRITORIO E DEL MARE	6.529	-	6.529
Indirizzo politico (32.2)	1.676	-	1.676
Servizi e affari generali per le amministrazioni di competenza (32.3)	4.853	-	4.853
MINISTERO DELLE INFRASTRUTTURE E DEI TRASPORTI	13.867	-	13.867
Indirizzo politico (32.2)	1.260	-	1.260
Servizi e affari generali per le amministrazioni di competenza (32.3)	12.606	-	12.606
MINISTERO DELLA DIFESA	36.492	-	36.492
Indirizzo politico (32.2)	2.016	-	2.016
Servizi e affari generali per le amministrazioni di competenza (32.3)	18.950	-	18.950
Interventi non direttamente connessi con l'operativita' dello Strumento Militare (32.6)	15.526	-	15.526
MINISTERO DELLE POLITICHE AGRICOLE ALIMENTARI E FORESTALI	2.993	-	2.993
Indirizzo politico (32.2)	1.152	-	1.152
Servizi e affari generali per le amministrazioni di competenza (32.3)	1.841	-	1.841
MINISTERO DEI BENI E DELLE ATTIVITA' CULTURALI E DEL TURISMO	36.604	-	36.604
Indirizzo politico (32.2)	1.703	-	1.703
Servizi e affari generali per le amministrazioni di competenza (32.3)	34.901	-	34.901
MINISTERO DELLA SALUTE	3.712	-	3.712
Indirizzo politico (32.2)	798	-	798
Servizi e affari generali per le amministrazioni di competenza (32.3)	2.914	-	2.914
Fondi da ripartire (33)	3.270.793	-	3.270.793
MINISTERO DELL'ECONOMIA E DELLE FINANZE	3.270.793	-	3.270.793
Fondi da assegnare (33.1)	2.024.268	-	2.024.268
Fondi di riserva e speciali (33.2)	1.246.525	-	1.246.525
Debito pubblico (34)	14.478.080	-	14.478.080
MINISTERO DELL'ECONOMIA E DELLE FINANZE	14.478.080	-	14.478.080
Oneri per il servizio del debito statale (34.1)	5.625.035	-	5.625.035

TABELLA N. 7.2

ECONOMIE ED ECCEDENZE DI CASSA

(MIGLIAIA DI EURO)

MISSIONE/AMMINISTRAZIONE/PROGRAMMA	ECONOMIE (A)	ECCEDENZE (B)	DIFFERENZE (C=A-B)
Rimborsi del debito statale (34.2)	8.853.045	-	8.853.045
TOTALE COMPLESSIVO	71.143.388	1.351	71.142.037

04/06/2018

TABELLA N. 8 ANALISI DELLE ENTRATE: SOMME ESIGIBILI, PREVISIONI E INCASSI

MIGLIAIA DI EURO

ENTRATE	MASSA ACQUISIBILE (A)	PREVISIONI INIZIALI DI CASSA (B)	VARIAZIONI (C)	PREVISIONI DEFINITIVE DI CASSA (D)	INCASSI			RAPPORTI	
					COMPETENZA (E)	RESIDUI (F)	TOTALI (G)	(G/A)	(G/D)
TITOLO I - ENTRATE TRIBUTARIE	608.459.664	465.251.000	3.885.810	469.136.810	436.128.673	29.450.542	465.579.216	76,5	99,2
CATEGORIA I - IMPOSTE SUL PATRIMONIO E SUL REDDITO	308.673.857	251.471.200	141.160	251.612.360	234.899.472	14.552.348	249.451.820	80,8	99,1
Entrate derivanti dall'attività ordinaria di gestione	261.291.701	241.575.200	803.560	242.378.760	228.861.454	11.987.242	240.848.696	92,2	99,4
Entrate derivanti dall'attività di accertamento e controllo	47.382.156	9.896.000	-662.400	9.233.600	6.038.018	2.565.106	8.603.124	18,2	93,2
CATEGORIA II - TASSE ED IMPOSTE SUGLI AFFARI	224.516.760	153.654.000	4.365.450	158.019.450	145.655.122	12.163.894	157.819.016	70,3	99,9
Entrate derivanti dall'attività ordinaria di gestione	174.389.660	149.786.000	4.090.150	153.876.150	142.439.033	9.544.245	151.983.278	87,2	98,8
Entrate derivanti dall'attività di accertamento e controllo	50.127.099	3.868.000	275.300	4.143.300	3.216.090	2.619.649	5.835.738	11,6	140,8
CATEGORIA III - IMPOSTE SULLA PRODUZIONE, SUI CONSUMI E DOGANE	47.734.501	34.879.800	-237.800	34.642.000	33.095.165	1.080.505	34.175.670	71,6	98,7
Entrate derivanti dall'attività ordinaria di gestione	43.772.024	34.850.800	-229.800	34.621.000	33.083.750	1.065.180	34.148.930	78,0	98,6
Entrate derivanti dall'attività di accertamento e controllo	3.962.477	29.000	-8.000	21.000	11.415	15.324	26.740	0,7	127,3
CATEGORIA IV - MONOPOLI	11.581.763	11.055.000	-918.000	10.137.000	10.022.729	550.871	10.573.601	91,3	104,3
Entrate derivanti dall'attività ordinaria di gestione	11.573.552	11.055.000	-919.000	10.136.000	10.022.023	550.722	10.572.745	91,4	104,3
Entrate derivanti dall'attività di accertamento e controllo	8.211	-	1.000	1.000	706	149	855	10,4	85,5
CATEGORIA V - LOTTO, LOTTERIE ED ALTRE ATTIVITÀ DI GIOCO	15.952.783	14.191.000	535.000	14.726.000	12.456.184	1.102.925	13.559.109	85,0	92,1
Entrate derivanti dall'attività ordinaria di gestione	15.905.521	14.158.000	522.088	14.680.088	12.407.011	1.102.649	13.509.660	84,9	92,0
Entrate derivanti dall'attività di accertamento e controllo	47.262	33.000	12.912	45.912	49.173	276	49.449	104,6	107,7
TITOLO II - ENTRATE EXTRA-TRIBUTARIE	178.186.039	55.407.970	5.595.026	61.002.996	56.159.986	4.762.140	60.922.126	34,2	99,9
CATEGORIA VI - PROVENTI SPECIALI	1.157.369	978.108	14.326	992.434	921.398	23.390	944.788	81,6	95,2
CATEGORIA VII - PROVENTI DI SERVIZI PUBBLICI MINORI	69.938.466	21.758.988	3.546.485	25.305.473	20.715.708	3.249.685	23.965.393	34,3	94,7
CATEGORIA VIII - PROVENTI DEI BENI DELLO STATO	1.040.867	316.100	-	316.100	246.157	14.299	260.456	25,0	82,4

04/06/2018

999/617/2

ANALISI DELLE ENTRATE: SOMME ESIGIBILI, PREVISIONI E INCASSI

TABELLA N. 8

MIGLIAIA DI EURO

ENTRATE	MASSA ACQUISIBILE (A)	PREVISIONI INIZIALI DI CASSA (B)	VARIAZIONI (C)	PREVISIONI DEFINITIVE DI CASSA (D)	INCASSI			RAPPORTI	
					COMPETENZA (E)	RESIDUI (F)	TOTALI (G)	(G/A)	(G/D)
CATEGORIA IX - PRODOTTI NETTI DI AZIENDE AUTONOME ED UTILI DI GESTIONI	2.193.242	1.315.000	878.242	2.193.242	2.331.725	-	2.331.725	106,3	106,3
CATEGORIA X - INTERESSI SU ANTICIPAZIONI E CREDITI VARI DEL TESORO	13.297.197	2.679.454	230.321	2.909.775	2.830.644	403.685	3.234.329	24,3	111,2
CATEGORIA XI - RICUPERI, RIMBORSI E CONTRIBUTI	86.535.111	25.454.931	1.012.403	26.467.334	26.742.007	870.602	27.612.610	31,9	104,3
CATEGORIA XII - PARTITE CHE SI COMPENSANO NELLA SPESA	4.023.785	2.905.390	-86.751	2.818.639	2.372.347	200.478	2.572.825	63,9	91,3
TITOLO III - ALIENAZIONE ED AMMORTAMENTO DI BENI PATRIMONIALI E RISCOSSIONE DI CREDITI	3.625.396	2.510.646	546.417	3.057.063	2.422.837	3.567	2.426.404	66,9	79,4
CATEGORIA XIII - VENDITA DI BENI ED AFFRANCAGIONE DI CANONI	201.070	144.510	55.187	199.697	110.348	206	110.555	55,0	55,4
CATEGORIA XIV - AMMORTAMENTO DI BENI PATRIMONIALI	1.027.393	1.021.000	6.393	1.027.393	387.393	-	387.393	37,7	37,7
CATEGORIA XV - RIMORSO DI ANTICIPAZIONI E DI CREDITI VARI DEL TESORO	2.396.932	1.345.136	484.837	1.829.973	1.925.096	3.360	1.928.456	80,5	105,4
ENTRATE FINALI	790.271.099	523.169.616	10.027.254	533.196.870	494.711.497	34.216.248	528.927.746	66,9	99,2
TITOLO IV - ACCENSIONE DI PRESTITI	314.194.723	356.511.661	21.100.000	377.611.661	281.609.658	-	281.609.658	89,6	74,6
IN COMPLESSO	1.104.465.822	879.681.277	31.127.254	910.808.531	776.321.155	34.216.248	810.537.403	73,4	89,0

TABELLA N. 9 ANALISI ECONOMICA DELLE SPESE: SOMME SPENDIBILI, AUTORIZZAZIONI E PAGAMENTI

(MIGLIAIA DI EURO)

AGGREGATI ECONOMICI	MASSA SPENDIBILE (A)	PREVISIONI INIZIALI DI CASSA	VARIAZIONI	AUTORIZZ. DEFINITIVE DI CASSA (B)	PAGAMENTI			RAPPORTI	
					COMPETENZA	RESIDUI	TOTALI (C)	(C/A)	(C/B)
TITOLO I - SPESE CORRENTI	660.340.681	581.825.067	979.734	582.804.801	502.433.618	36.432.651	538.866.269	81,6	92,5
REDDITI DA LAVORO DIPENDENTE	93.888.071	89.973.617	3.229.332	93.202.949	89.686.396	510.602	90.196.998	96,1	96,8
CONSUMI INTERMEDI	18.211.099	12.729.824	2.660.138	15.389.962	9.662.992	3.257.745	12.920.737	70,9	84,0
IMPOSTE PAGATE SULLA PRODUZIONE	5.049.987	4.792.436	255.966	5.048.402	4.959.618	5.088	4.944.706	97,9	97,9
TRASFERIMENTI CORRENTI AD AMMINISTRAZIONI PUBBLICHE	338.899.300	267.031.807	5.585.418	272.617.225	230.523.661	25.536.144	256.059.805	75,6	93,9
TRASFERIMENTI CORRENTI A FAMIGLIE E ISTITUZIONI SOCIALI PRIVATE	17.228.458	14.683.705	1.803.104	16.486.809	14.511.031	1.376.732	15.887.763	92,2	96,4
TRASFERIMENTI CORRENTI A IMPRESE	9.105.524	7.099.435	1.037.375	8.136.810	6.028.478	740.622	6.769.101	74,3	83,2
TRASFERIMENTI CORRENTI A ESTERO	1.806.787	1.602.933	161.933	1.764.866	1.595.269	40.817	1.636.085	90,6	92,7
RISORSE PROPRIE UNIONE EUROPEA	17.200.000	17.800.000	-600.000	17.200.000	15.250.409	-	15.250.409	88,7	88,7
INTERESSI PASSIVI E REDDITI DA CAPITALE	77.566.260	79.209.204	-2.286.607	76.922.597	70.372.969	171.763	70.544.732	90,9	91,7
POSTE CORRETIVE E COMPENSATIVE	75.980.036	70.502.495	321.806	70.824.302	58.962.849	3.555.036	62.517.885	82,3	88,3
AMMORTAMENTI	1.027.393	1.021.000	6.393	1.027.393	387.393	-	387.393	37,7	37,7
ALTRE USCITE CORRENTI	4.377.766	15.378.611	-11.195.125	4.183.486	512.553	1.238.102	1.750.654	40,0	41,8

TABELLA N. 9 ANALISI ECONOMICA DELLE SPESE: SOMME SPENDIBILI, AUTORIZZAZIONI E PAGAMENTI

(MIGLIAIA DI EURO)

AGGREGATI ECONOMICI	MASSA SPENDIBILE (A)	PREVISIONI INIZIALI DI CASSA	VARIAZIONI	AUTORIZZ. DEFINITIVE DI CASSA (B)	PAGAMENTI			RAPPORTI	
					COMPETENZA	RESIDUI	TOTALI (C)	(C/A)	(C/B)
TITOLO II - SPESE IN CONTO CAPITALE	105.473.915	43.931.599	26.617.145	70.548.745	39.846.295	12.411.221	52.257.456	49,5	74,1
INVESTIMENTI FISSI LORDI E ACQUISTI DI TERRENI	9.749.327	6.003.225	-31.934	5.971.292	2.254.750	2.061.972	4.316.722	44,3	72,3
CONTRIBUTI AGLI INVESTIMENTI	44.037.731	17.415.086	4.036.045	21.451.132	10.144.458	4.673.655	14.818.114	33,6	69,1
CONTRIBUTI AGLI INVESTIMENTI AD IMPRESE	16.875.442	10.340.135	3.625.051	13.965.186	8.529.295	3.257.263	11.786.558	69,8	84,4
CONTRIBUTI AGLI INVESTIMENTI A FAMIGLIE E ISTITUZIONI SOCIALI PRIVATE	114.361	103.520	3.679	107.200	95.730	2.699	98.429	86,1	91,8
CONTRIBUTI AGLI INVESTIMENTI A ESTERO	1.079.666	497.980	175.057	673.037	327.014	114.097	441.111	40,9	65,5
ALTRI TRASFERIMENTI IN CONTO CAPITALE	7.789.816	5.503.195	-2.104.943	3.398.252	1.378.520	727.772	2.106.292	27,0	62,0
ACQUISIZIONI DI ATTIVITA' FINANZIARIE	25.827.573	4.068.457	20.914.190	24.982.647	17.116.468	1.573.764	18.690.232	72,4	74,8
TOTALE	765.814.596	625.756.667	27.596.879	653.353.546	542.279.853	48.843.872	591.123.726	77,2	90,5
TITOLO III - RIMBORSO PASSIVITA' FINANZIARIE	251.576.870	253.924.611	-3.065.873	250.858.738	241.701.788	244.733	241.946.521	96,2	96,4
TOTALE COMPLESSIVO	1.017.391.465	879.681.277	24.531.006	904.212.284	783.981.641	49.088.606	833.070.247	81,9	92,1

TABELLA N. 10 BILANCIO DI CASSA - INCASSI E PAGAMENTI - SERIE STORICA (VALORI ASSOLUTI)

(MIGLIAIA DI EURO)

	2009	2010	2011	2012	2013	2014	2015	2016	2017
OPERAZIONI FINALI									
E N T R A T E	456.202	444.142	452.657	471.678	483.665	484.306	511.987	522.174	528.928
TRIBUTARIE	414.010	408.952	415.649	426.006	427.901	425.588	449.786	456.817	465.579
EXTRA-TRIBUTARIE	39.583	33.335	33.770	37.776	52.406	53.280	53.441	61.593	60.922
ALIENAZIONE ED AMMORTAMENTO BENI PATRIMONIALI RISCOSSIONE CREDITI	2.609	1.855	3.238	7.896	3.358	5.438	8.760	3.764	2.426
S P E S E	523.247	503.988	519.375	530.442	560.612	563.115	600.262	563.640	591.124
CORRENTI	469.577	452.441	471.545	482.885	499.799	503.709	555.063	527.535	538.866
CONTO CAPITALE	53.670	51.547	47.830	47.558	60.813	59.406	45.199	36.105	52.257
OPERAZIONI DI INDEBITAMENTO									
ACCENSIONE DI PRESTITI	269.718	272.921	228.422	239.784	264.847	289.973	259.542	264.618	281.610
RIMBORSO DI PRESTITI	176.103	189.104	186.012	213.934	171.089	207.618	212.642	198.972	241.947
ENTRATE COMPLESSIVE	725.920	717.063	681.080	711.462	748.512	774.279	771.529	786.793	810.537
SPESE COMPLESSIVE	699.350	693.092	705.387	744.376	731.701	770.732	812.904	762.612	833.070
RISULTATI DIFFERENZIALI									
RISPARMIO PUBBLICO	-15.984	-10.154	-22.126	-19.103	-19.492	-24.841	-51.836	-9.125	-12.365
SALDO NETTO DA FINANZIARE	-67.045	-59.846	-66.718	-58.764	-76.947	-78.809	-88.275	-41.465	-62.196
INDEBITAMENTO NETTO	-66.065	-54.728	-62.089	-52.802	-53.299	-53.844	-83.131	-39.686	-45.434
RICORSO AL MERCATO	-243.148	-248.950	-252.730	-272.698	-248.036	-286.426	-300.917	-240.438	-304.143
DISAVANZO COMPLESSIVO	26.570	23.971	-24.308	-32.914	16.811	3.547	-41.375	24.181	-22.533

04/06/2018 999/622/1
TABELLA N. 10.1 **BILANCIO DI CASSA - INCASSI E PAGAMENTI - SERIE STORICA (COMPOSIZIONE PERCENTUALE)**

	2009	2010	2011	2012	2013	2014	2015	2016	2017
OPERAZIONI FINALI									
E N T R A T E	100,0	100,0	100,0	100,0	100,0	100,0	100,0	100,0	100,0
TRIBUTARIE	90,8	92,1	91,8	90,3	88,5	87,9	87,9	87,5	88,0
EXTRA-TRIBUTARIE	8,7	7,5	7,5	8,0	10,8	11,0	10,4	11,8	11,5
ALIENAZIONE ED AMMORTAMENTO BENI PATRIMONIALI RISCOSSIONE CREDITI	0,6	0,4	0,7	1,7	0,7	1,1	1,7	0,7	0,5
S P E S E	100,0	100,0	100,0	100,0	100,0	100,0	100,0	100,0	100,0
CORRENTI	89,7	89,8	90,8	91,0	89,2	89,5	92,5	93,6	91,2
CONTO CAPITALE	10,3	10,2	9,2	9,0	10,8	10,5	7,5	6,4	8,8

04/06/2018 TABELLA N. 10.2 BILANCIO DI CASSA - INCASSI E PAGAMENTI - SERIE STORICA (VARIAZIONE PERCENTUALE) 999/623/1

	2009	2010	2011	2012	2013	2014	2015	2016	2017
OPERAZIONI FINALI									
E N T R A T E	0,2	-2,6	1,9	4,2	2,5	0,1	5,7	2,0	1,3
TRIBUTARIE	-2,0	-1,2	1,6	2,5	0,4	-0,5	5,7	1,6	1,9
EXTRA-TRIBUTARIE	29,5	-15,8	1,3	11,9	38,7	1,7	0,3	15,3	-1,1
ALIENAZIONE ED AMMORTAMENTO BENI PATRIMONIALI RISCOSSIONE CREDITI	21,1	-28,9	74,6	143,8	-57,5	61,9	61,1	-57,0	-35,5
S P E S E	-0,1	-3,7	3,1	2,1	5,7	0,4	6,6	-6,1	4,9
CORRENTI	1,4	-3,6	4,2	2,4	3,5	0,8	10,2	-5,0	2,1
CONTO CAPITALE	-12,0	-4,0	-7,2	-0,6	27,9	-2,3	-23,9	-20,1	44,7

TABELLA N. 11 ANALISI DELLE ENTRATE: PREVISIONI E ACCERTAMENTI

(MIGLIAIA DI EURO)

ENTRATE	PREVISIONI	VARIAZIONI	PREVISIONI DEFINITIVE		ACCERTAMENTI		DIFFERENZE (A - B)	%
			VALORI ASSOLUTI (A)	COMP. NE PERCEN.	VALORI ASSOLUTI (B)	COMP. NE PERCEN.		
TITOLO I - ENTRATE TRIBUTARIE	493.116.000	3.885.810	497.001.810	55,7	491.417.598	56,8	5.584.212	98,9
CATEGORIA I - IMPOSTE SUL PATRIMONIO E SUL REDDITO	264.689.200	141.160	264.830.360	29,7	262.876.812	30,4	1.953.548	99,3
Entrate derivanti dall'attività' ordinaria di gestione	241.575.200	803.560	242.378.760	27,2	244.318.608	28,3	-1.939.848	100,8
Entrate derivanti dall'attività' di accertamento e controllo	23.114.000	-662.400	22.451.600	2,5	18.558.204	2,1	3.893.396	82,7
CATEGORIA II - TASSE ED IMPOSTE SUGLI AFFARI	168.301.000	4.365.450	172.666.450	19,4	170.130.852	19,7	2.535.598	98,5
Entrate derivanti dall'attività' ordinaria di gestione	149.786.000	4.090.150	153.876.150	17,2	151.642.842	17,5	2.233.308	98,5
Entrate derivanti dall'attività' di accertamento e controllo	18.515.000	275.300	18.790.300	2,1	18.488.010	2,1	302.290	98,4
CATEGORIA III - IMPOSTE SULLA PRODUZIONE, SUI CONSUMI E DOGANE	34.879.800	-237.800	34.642.000	3,9	34.314.999	4,0	327.001	99,1
Entrate derivanti dall'attività' ordinaria di gestione	34.850.800	-229.800	34.621.000	3,9	34.184.761	4,0	436.239	98,7
Entrate derivanti dall'attività' di accertamento e controllo	29.000	-8.000	21.000	0,0	130.238	0,0	-109.238	620,2
CATEGORIA IV - MONOPOLI	11.055.000	-918.000	10.137.000	1,1	10.565.475	1,2	-428.475	104,2
Entrate derivanti dall'attività' ordinaria di gestione	11.055.000	-919.000	10.136.000	1,1	10.564.450	1,2	-428.450	104,2
Entrate derivanti dall'attività' di accertamento e controllo	-	1.000	1.000	0,0	1.025	0,0	-25	102,5
CATEGORIA V - LOTTO, LOTTERIE ED ALTRE ATTIVITA' DI GIUOCO	14.191.000	535.000	14.726.000	1,7	13.529.461	1,6	1.196.539	91,9
Entrate derivanti dall'attività' ordinaria di gestione	14.158.000	522.088	14.680.088	1,6	13.479.793	1,6	1.200.295	91,8
Entrate derivanti dall'attività' di accertamento e controllo	33.000	12.912	45.912	0,0	49.668	0,0	-3.756	108,2
TITOLO II - ENTRATE EXTRA-TRIBUTARIE	72.326.016	5.648.184	77.974.201	8,7	89.081.525	10,3	-11.107.324	114,2
CATEGORIA VI - PROVENTI SPECIALI	978.108	14.326	992.434	0,1	962.749	0,1	29.685	97,0
CATEGORIA VII - PROVENTI DI SERVIZI PUBBLICI MINORI	29.240.958	3.548.617	32.789.575	3,7	30.674.394	3,5	2.115.180	93,5
CATEGORIA VIII - PROVENTI DEI BENI DELLO STATO	312.100	1.000	313.100	0,0	271.826	0,0	41.274	86,8
CATEGORIA IX - PRODOTTI NETTI DI AZIENDE AUTONOME ED UTILI DI GESTIONI	1.315.000	878.242	2.193.242	0,2	2.331.725	0,3	-138.483	106,3
CATEGORIA X - INTERESSI SU ANTICIPAZIONI E CREDITI VARI DEL TESORO	4.769.454	230.321	4.999.775	0,6	5.066.801	0,6	-67.026	101,3

TABELLA N. 11

ANALISI DELLE ENTRATE: PREVISIONI E ACCERTAMENTI

(MIGLIAIA DI EURO)

ENTRATE	PREVISIONI	VARIAZIONI	PREVISIONI DEFINITIVE		ACCERTAMENTI		DIFFERENZE (A - B)	%
			VALORI ASSOLUTI (A)	COMP. NE PERCEN.	VALORI ASSOLUTI (B)	COMP. NE PERCEN.		
CATEGORIA XI - RICIPERI, RIMBORSI E CONTRIBUTI	32.805.007	1.062.429	33.867.437	3,8	47.175.702	5,5	-13.308.265	139,3
CATEGORIA XII - PARTITE CHE SI COMPENSANO NELLA SEESA	2.905.390	-86.751	2.818.639	0,3	2.598.328	0,3	220.311	92,2
TITOLO III - ALIENAZIONE ED AMMORTAMENTO DI BENI PATRIMONIALI E RISCOSSIONE DI CREDITI	2.510.646	546.417	3.057.063	0,3	2.475.107	0,3	581.956	81,0
CATEGORIA XIII - VENDITA DI BENI ED AFFRANCAZIONE DI CANONI	144.510	55.187	199.697	0,0	111.081	0,0	88.616	55,6
CATEGORIA XIV - AMMORTAMENTO DI BENI PATRIMONIALI	1.021.000	6.393	1.027.393	0,1	387.393	0,0	640.000	37,7
CATEGORIA XV - RIMBORSO DI ANTICIPAZIONI E DI CREDITI VARI DEL TESORO	1.345.136	484.837	1.829.973	0,2	1.976.632	0,2	-146.660	108,0
ENTRATE FINALI	567.952.662	10.080.412	578.033.074	64,8	582.974.230	67,4	-4.941.156	100,9
TITOLO IV - ACCENSIONE DI PRESTITI	293.094.723	21.100.000	314.194.723	35,2	281.609.658	32,6	32.585.065	89,6
IN COMPLESSO	861.047.386	31.180.412	892.227.798	100,0	864.583.888	100,0	27.643.909	96,9

TABELLA N. 12 ANALISI ECONOMICA DELLE SPESE: PREVISIONI ED IMPEGNI

(MIGLIAIA DI EURO)

AGGREGATI ECONOMICI	PREVISIONI INIZIALI		VARIAZIONI (B)	% (B/A)	PREVISIONI DEFINITIVE		IMPEGNI	
	VALORI ASSOLUTI (A)	COMPOS. %			VALORI ASSOLUTI	COMPOS. %	VALORI ASSOLUTI	COMPOS. %
TITOLO I - SPESE CORRENTI	565.457.236	65,7	2.570.102	0,5	568.027.338	64,3	548.889.873	64,3
REDDITI DA LAVORO DIPENDENTE	89.916.891	10,4	2.946.708	3,3	92.863.599	10,5	91.365.245	10,7
CONSUMI INTERMEDI	11.986.906	1,4	1.752.306	14,6	13.739.212	1,6	13.365.905	1,6
IMPOSTE PAGATE SULLA PRODUZIONE	4.790.974	0,6	252.319	5,3	5.043.293	0,6	4.950.595	0,6
TRASFERIMENTI CORRENTI AD AMMINISTRAZIONI PUBBLICHE	259.975.560	30,2	3.909.565	1,5	263.885.125	29,9	263.215.443	30,8
TRASFERIMENTI CORRENTI A FAMIGLIE E ISTITUZIONI SOCIALI PRIVATE	14.369.250	1,7	1.090.886	7,6	15.460.135	1,8	15.212.092	1,8
TRASFERIMENTI CORRENTI A IMPRESE	6.683.853	0,8	472.479	7,1	7.156.332	0,8	6.974.917	0,8
TRASFERIMENTI CORRENTI A ESTERO	1.600.849	0,2	145.856	9,1	1.746.705	0,2	1.670.160	0,2
RISORSE PROPRIE UNIONE EUROPEA	17.800.000	2,1	-600.000	3,4	17.200.000	1,9	15.250.409	1,8
INTERESSI PASSIVI E REDDITI DA CAPITALE	79.287.226	9,2	-1.902.446	2,4	77.384.780	8,8	70.579.923	8,3
POSTE CORRETTIVE E COMPENSATIVE	69.621.129	8,1	-85.786	0,1	69.535.344	7,9	64.145.375	7,5
AMMORTAMENTI	1.021.000	0,1	6.393	0,6	1.027.393	0,1	387.393	0,0
ALTRE USCITE CORRENTI	8.403.598	1,0	-5.418.178	64,5	2.985.420	0,3	1.772.414	0,2

TABELLA N. 12 ANALISI ECONOMICA DELLE SPESE: PREVISIONI ED IMPEGNI

(MIGLIAIA DI EURO)

AGGREGATI ECONOMICI	PREVISIONI INIZIALI		VARIAZIONI (B)	%	PREVISIONI DEFINITIVE		IMPEGNI	
	VALORI ASSOLUTI (A)	COMPOS. %			VALORI ASSOLUTI	COMPOS. %	VALORI ASSOLUTI	COMPOS. %
TITOLO II - SPESE IN CONTO CAPITALE	41.094.502	4,8	22.619.052	55,0	63.713.554	7,2	63.180.565	7,4
INVESTIMENTI FISSI LORDI E ACQUISTI DI TERRENI	5.889.134	0,7	-863.658	14,7	5.025.476	0,6	4.924.372	0,6
CONTRIBUTI AGLI INVESTIMENTI	17.513.113	2,0	2.783.571	15,9	20.296.684	2,3	20.198.132	2,4
CONTRIBUTI AGLI INVESTIMENTI AD IMPRESE	9.381.603	1,1	1.607.062	17,1	10.988.664	1,2	10.874.740	1,3
CONTRIBUTI AGLI INVESTIMENTI A FAMIGLIE E ISTITUZIONI SOCIALI PRIVATE	103.520	0,0	2.187	2,1	105.708	0,0	103.593	0,0
CONTRIBUTI AGLI INVESTIMENTI A ESTERO	467.980	0,1	100.114	21,4	568.094	0,1	560.412	0,1
ALTRI TRASFERIMENTI IN CONTO CAPITALE	5.140.695	0,6	-2.009.740	39,1	3.130.955	0,4	2.966.508	0,3
ACQUISIZIONI DI ATTIVITA' FINANZIARIE	2.598.457	0,3	20.999.516	808,2	23.597.973	2,7	23.552.808	2,8
TOTALE	606.551.738	70,4	25.189.154	4,2	631.740.892	71,5	612.070.438	71,7
TITOLO III - RIMBORSO PASSIVITA' FINANZIARIE	254.495.648	29,6	-3.268.271	1,3	251.227.377	28,5	242.072.352	28,3
TOTALE COMPLESSIVO	861.047.386	100,0	21.920.883	2,5	882.968.269	100,0	854.142.790	100,0

TABELLA N. 13 RIEPILOGO DEI RESIDUI ATTIVI AL 31 DICEMBRE 2017

(MIGLIAIA DI EURO)

TITOLO/CATEGORIA/PROVENTO	RESIDUI PROVENIENTI DA ESERCIZI PRECEDENTI						RESIDUI DI NUOVA FORMAZIONE (F)	TOTALE RESIDUI 31 DICEMBRE (G = E+F)
	CONSISTENZA 1 GENNAIO (A)	VARIAZIONI (B)	ACCERTATI 31 GENNAIO (C = A+B)	VERSATI (D)	NON VERSATI (E)			
TITOLO I - ENTRATE TRIBUTARIE	111.457.854	-33.905.778	77.552.076	29.450.542	48.101.534	55.288.925	103.390.459	
CATEGORIA I - IMPOSTE SUL PATRIMONIO E SUL REDDITO	43.843.497	-111.745.204	32.098.293	14.552.348	17.545.945	27.977.339	45.523.284	
Entrate derivanti dall'attività' ordinaria di gestione	18.912.941	295.339	19.208.280	11.987.242	7.221.038	15.457.154	22.678.192	
Entrate derivanti dall'attività' di accertamento e controllo	24.930.556	-12.040.543	12.890.013	2.565.106	10.324.907	12.520.186	22.845.093	
CATEGORIA II - TASSE ED IMPOSTE SUGLI AFFARI	51.850.310	-17.222.354	34.627.955	12.163.894	22.464.062	24.475.729	46.939.791	
Entrate derivanti dall'attività' ordinaria di gestione	20.513.510	-55.907	20.457.603	9.544.245	10.913.358	9.203.809	20.117.167	
Entrate derivanti dall'attività' di accertamento e controllo	31.336.799	-17.166.447	14.170.352	2.619.649	11.550.704	15.271.920	26.822.624	
CATEGORIA III - IMPOSTE SULLA PRODUZIONE, SUI CONSUMI E DOGANE	13.092.501	-4.937.692	8.154.809	1.080.505	7.074.304	1.219.834	8.294.138	
Entrate derivanti dall'attività' ordinaria di gestione	9.151.024	-4.927.354	4.223.670	1.065.180	3.158.490	1.101.011	4.259.501	
Entrate derivanti dall'attività' di accertamento e controllo	3.941.477	-10.338	3.931.139	15.324	3.915.815	118.823	4.034.638	
CATEGORIA IV - MONOPOLI	1.444.763	-1.469	1.443.294	550.871	892.423	542.746	1.435.169	
Entrate derivanti dall'attività' ordinaria di gestione	1.437.552	-1.372	1.436.180	550.722	885.458	542.427	1.427.885	
Entrate derivanti dall'attività' di accertamento e controllo	7.211	-97	7.114	149	6.965	319	7.284	
CATEGORIA V - LOTTO, LOTTERIE ED ALTRE ATTIVITA' DI GIOCO	1.226.783	942	1.227.725	1.102.925	124.800	1.073.276	1.198.077	
Entrate derivanti dall'attività' ordinaria di gestione	1.225.433	1.016	1.226.450	1.102.649	123.801	1.072.782	1.196.582	
Entrate derivanti dall'attività' di accertamento e controllo	1.350	-74	1.276	276	1.000	495	1.494	

TABELLA N. 13

RIEPILOGO DEI RESIDUI ATTIVI AL 31 DICEMBRE 2017

(MIGLIAIA DI EURO)

TITOLO/CATEGORIA/PROVENTO	RESIDUI PROVENIENTI DA ESERCIZI PRECEDENTI						RESIDUI DI NUOVA FORMAZIONE (F)	TOTALE RESIDUI 31 DICEMBRE (G = E+F)
	CONSISTENZA 1 GENNAIO (A)	VARIAZIONI (B)	ACCERTATI 31 GENNAIO (C = A+B)	VERSATI (D)	NON VERSATI (E)			
TITOLO II - ENTRATE EXTRA-TRIBUTARIE	100.211.838	-28.298.594	71.913.245	4.762.140	67.151.105	32.921.539	100.072.644	
CATEGORIA VI - PROVENTI SPECIALI	164.935	-8.285	156.650	23.390	133.260	41.352	174.612	
CATEGORIA VII - PROVENTI DI SERVIZI PUBBLICI MINORI	37.148.892	-5.547.644	31.601.248	3.249.685	28.351.563	9.988.686	38.310.249	
CATEGORIA VIII - PROVENTI DEI BENI DELLO STATO	727.767	-3.470	724.298	14.299	709.999	25.669	735.667	
CATEGORIA IX - PRODOTTI NETTI DI AZIENDE AUTONOME ED UTILI DI GESTIONI	-	-	0	-	0	-	0	
CATEGORIA X - INTERESSI SU ANTICIPAZIONI E CREDITI VARI DEL TESORO	8.297.423	-2.279.963	6.017.460	403.685	5.613.775	2.236.157	7.849.932	
CATEGORIA XI - RICUPERI, RIMBORSI E CONTRIBUTI	52.667.675	-20.437.456	32.230.219	870.602	31.359.616	20.433.695	51.793.311	
CATEGORIA XII - PARTITE CHE SI COMPENSANO NELLA SPESA	1.205.147	-21.777	1.183.370	200.478	982.892	225.980	1.208.873	
TITOLO III - ALIENAZIONE ED AMMORTAMENTO DI BENI PATRIMONIALI E RISCOSSIONE DI CREDITI	568.332	-4.364	563.968	3.567	560.401	52.270	612.671	
CATEGORIA XIII - VENDITA DI BENI ED AFFRANCAZIONE DI CANONI	1.373	-3	1.370	206	1.164	733	1.897	
CATEGORIA XIV - AMMORTAMENTO DI BENI PATRIMONIALI	-	-	-	-	-	-	-	
CATEGORIA XV - RIMBORSO DI ANTICIPAZIONI E DI CREDITI VARI DEL TESORO	566.959	-4.361	562.598	3.360	559.237	51.536	610.774	
ENTRATE FINALI	212.238.025	-62.208.736	150.029.289	34.216.248	115.813.040	88.262.733	204.075.773	
TITOLO IV - ACCENSIONE DI PRESTITI	-	-	-	-	-	-	-	
IN COMPLESSO	212.238.025	-62.208.736	150.029.289	34.216.248	115.813.040	88.262.733	204.075.773	

CONSISTENZA DEI RESIDUI ATTIVI PER ESERCIZI DI PROVENIENZA

(MIGLIAIA DI EURO)

TABELLA N. 14

ANNI	CONSISTENZA AL 1 GENNAIO (A)	VARIAZIONI INTERVENUTE NELL'ANNO (B)	ACCERTATI AL 31 DICEMBRE (A+B) C	RESIDUI INCASSATI (D)	RESIDUI AL 31 DICEMBRE		TOTALE G = (E+F)	SMAL.TO RESIDUI (%) H = (D/C)	RS. NUOVA FORMAZIONE / PREV.DEF. (%)
					VECCHIA FORMAZIONE E = (C-D)	NUOVA FORMAZIONE (F)			
2006	151.248	-68.553	82.695	12.739	69.956	64.493	134.449	15,4	9,6
2007	134.449	-39.846	94.603	14.563	80.040	63.839	143.878	15,4	9,2
2008	143.878	-22.410	121.469	17.391	104.078	59.774	163.852	14,3	8,2
2009	163.852	-20.895	142.956	19.745	123.211	71.339	194.551	13,8	9,2
2010	194.551	-25.945	168.606	17.843	150.763	79.027	229.790	10,6	10,3
2011	229.790	-83.668	146.122	19.416	126.706	88.501	215.207	13,3	12,0
2012	215.207	-46.042	169.165	23.610	145.555	97.722	243.278	14,0	12,2
2013	244.119	-53.322	190.797	25.148	165.649	95.475	261.124	13,2	12,0
2014	261.124	-117.878	143.246	30.684	112.562	96.565	209.126	21,4	11,4
2015	209.126	-58.446	150.681	37.773	112.907	95.352	208.260	25,1	11,0
2016	208.260	-55.162	153.097	31.493	121.604	90.634	212.238	20,6	10,9
2017	212.238	-62.209	150.029	34.216	115.813	88.263	204.076	22,8	9,9

VARIAZIONI AI RESIDUI PASSIVI PROVENIENTI DA ESERCIZI PRECEDENTI

(MIGLIAIA DI EURO)

TABELLA N. 15

MINISTERI	ECONOMIE REALIZZATE NELLA GESTIONE DEI RESIDUI (A)	ECONOMIE DI STANZIAMENTI DA ISCRIVERE NELLA COMPETENZA DEGLI ESERCIZI SUCCESSIVI AI SENSI DELL'ART. 30 C. 2 LEGGE 196/2009 (B)	PER PERENZIONE AMMINISTRATIVA (C)	TOTALE DELLE DIMINUIZIONI (D=A+B+C)	VARIAZIONI IN AUMENTO PER ECCELENZE DI SPESA (E)	VARIAZIONI NETTE (F=D-E)
MINISTERO DELL'ECONOMIA E DELLE FINANZE	3.213.905	1.229	1.750.034	4.965.168	-	4.965.168
MINISTERO DELLO SVILUPPO ECONOMICO	52.348	-	153.416	205.764	-	205.764
MINISTERO DEL LAVORO E DELLE POLITICHE SOCIALI	7.737.854	-	2.389.077	10.126.931	-	10.126.931
MINISTERO DELLA GIUSTIZIA	132.061	-	47.198	179.259	-	179.259
MINISTERO DEGLI AFFARI ESTERI E DELLA COOPERAZIONE INTERNAZIONALE	14.269	-	5.570	19.839	-	19.839
MINISTERO DELL'ISTRUZIONE, DELL'UNIVERSITA' E DELLA RICERCA	9.324	4.000	126.943	140.267	22	140.245
MINISTERO DELL'INTERNO	65.630	-	89.929	155.560	-	155.560
MINISTERO DELL'AMBIENTE E DELLA TUTELA DEL TERRITORIO E DEL MARE	6.427	-	47.531	53.958	-	53.958
MINISTERO DELLE INFRASTRUTTURE E DEI TRASPORTI	34.763	11.531	1.249.684	1.295.979	-	1.295.979
MINISTERO DELLA DIFESA	11.921	-	162.735	174.655	-	174.655
MINISTERO DELLE POLITICHE AGRICOLE ALIMENTARI E FORESTALI	1.635	808	26.034	28.477	-	28.477
MINISTERO DEI BENI E DELLE ATTIVITA' CULTURALI E DEL TURISMO	9.727	-	45.985	55.711	-	55.711
MINISTERO DELLA SALUTE	69.054	-	119.602	188.656	-	188.656
IN COMPLESSO	11.358.918	17.569	6.213.737	17.590.224	22	17.590.202

VARIAZIONI AI RESIDUI PASSIVI PROVENIENTI DA ESERCIZI PRECEDENTI

(MIGLIAIA DI EURO)

MINISTERI/MISSIONE/PROGRAMMA	ECONOMIE REALIZZATE NELLA GESTIONE DEI RESIDUI (A)	ECONOMIE DI STANZIAMENTI DA ISCRIVERE NELLA COMPETENZA DEGLI ESERCIZI SUCCESSIVI AI SENSI DELL'ART. 30 C. 2 LEGGE 196/2009 (B)	PER PERENZIONE AMMINISTRATIVA (C)	TOTALE DELLE DIMINUZIONI (D=A+B+C)	VARIAZIONI IN AUMENTO PER ECCELENZE DI SPESA (E)	VARIAZIONI NETTE (F=D-E)
MINISTERO DELL'ECONOMIA E DELLE FINANZE	3.213.905	1.229	1.750.034	4.965.168	-	4.965.168
Organi costituzionali, a rilevanza costituzionale e Presidenza del Consiglio dei ministri (1)	-	-	18	18	-	18
Organi costituzionali (1.1)	-	-	18	18	-	18
Presidenza del Consiglio dei Ministri (1.3)	-	-	-	-	-	-
Relazioni finanziarie con le autonomie territoriali (3)	420.074	-	1.171.213	1.591.286	-	1.591.286
Erogazioni a Enti territoriali per interventi di settore (3.1)	-	-	6.640	6.640	-	6.640
Federalismo amministrativo (3.4)	69.949	-	31.211	101.160	-	101.160
Partecipazione e regolazioni contabili ed altri trasferimenti alle autonomie speciali (3.5)	325.823	-	80.000	405.823	-	405.823
Concorso dello Stato al finanziamento della spesa sanitaria (3.6)	19.593	-	1.053.279	1.072.871	-	1.072.871
Rapporti finanziari con Enti territoriali (3.7)	4.709	-	83	4.792	-	4.792
L'Italia in Europa e nel mondo (4)	51	-	-	51	-	51
Partecipazione italiana alle politiche di bilancio in ambito UE (4.10)	-	-	-	-	-	-
Politica economica e finanziaria in ambito internazionale (4.11)	51	-	-	51	-	51
Difesa e sicurezza del territorio (5)	-	-	-	-	-	-
Missioni internazionali (5.8)	-	-	-	-	-	-
Giustizia (6)	15.279	-	2.117	17.396	-	17.396

VARIAZIONI AI RESIDUI PASSIVI PROVENIENTI DA ESERCIZI PRECEDENTI
(MIGLIAIA DI EURO)

TABELLA N. 15.1

MINISTERI/MISSIONE/PROGRAMMA	ECONOMIE REALIZZATE NELLA GESTIONE DEI RESIDUI (A)	ECONOMIE DI STANZIAMENTI DA ISCRIVERE NELLA COMPETENZA DEGLI ESERCIZI SUCCESSIVI AI SENSI DELL'ART. 30 C. 2 LEGGE 196/2009 (B)	PER PERENZIONE AMMINISTRATIVA (C)	TOTALE DELLE DIMINUZIONI (D=A+B+C)	VARIAZIONI IN AUMENTO PER ECCELENZE DI SPESA (E)	VARIAZIONI NETTE (F=D-E)
Giustizia tributaria (6.5)	15.279	-	2.117	17.396	-	17.396
Giustizia amministrativa (6.7)	-	-	-	-	-	-
Autogoverno della magistratura (6.8)	-	-	-	-	-	-
Ordine pubblico e sicurezza (7)	2.769	133	9.077	11.979	-	11.979
Sicurezza democratica (7.4)	-	-	-	-	-	-
Concorso della Guardia di Finanza alla sicurezza pubblica (7.5)	2.769	133	9.077	11.979	-	11.979
Soccorso civile (8)	-	-	71.069	71.069	-	71.069
Interventi per pubbliche calamità' (8.4)	-	-	71.069	71.069	-	71.069
Protezione civile (8.5)	-	-	-	-	-	-
Competitivita' e sviluppo delle imprese (11)	1.780	-	-	1.780	-	1.780
Incentivi alle imprese per interventi di sostegno (11.8)	1.759	-	-	1.759	-	1.759
Interventi di sostegno tramite il sistema della fiscalita' (11.9)	21	-	-	21	-	21
Diritto alla mobilita' e sviluppo dei sistemi di trasporto (13)	-	-	151.772	151.772	-	151.772
Sostegno allo sviluppo del trasporto (13.8)	-	-	151.772	151.772	-	151.772
Infrastrutture pubbliche e logistica (14)	-	-	-	-	-	-
Opere pubbliche e infrastrutture (14.8)	-	-	-	-	-	-
Comunicazioni (15)	-	-	25.483	25.483	-	25.483
Servizi postali (15.3)	-	-	391	391	-	391

999/630/3

04/06/2018

VARIAZIONI AI RESIDUI PASSIVI PROVENIENTI DA ESERCIZI PRECEDENTI
(MIGLIAIA DI EURO)

TABELLA N. 15.1	VARIAZIONI AI RESIDUI PASSIVI PROVENIENTI DA ESERCIZI PRECEDENTI (MIGLIAIA DI EURO)							
MINISTERI/MISSIONE/PROGRAMMA	ECONOMIE REALIZZATE NELLA GESTIONE DEI RESIDUI (A)	ECONOMIE DI STANZIAMENTI DA ISCRIVERE NELLA COMPETENZA DEGLI ESERCIZI SUCCESSIVI AI SENSI DELL'ART. 30 C. 2 LEGGE 196/2009 (B)	PER PERENZIONE AMMINISTRATIVA (C)	TOTALE DELLE DIMINUZIONI (D=A+B+C)	VARIAZIONI IN AUMENTO PER ECCELENZE DI SPESA (E)	VARIAZIONI NETTE (F=D-E)		
Sostegno all'editoria (15.4)	-	-	25.093	25.093	-	25.093		
Ricerca e innovazione (17)	-	-	-	-	-	-		
Ricerca di base e applicata (17.15)	-	-	-	-	-	-		
Sviluppo sostenibile e tutela del territorio e dell'ambiente (18)	-	-	26.541	26.541	-	26.541		
Sostegno allo sviluppo sostenibile (18.14)	-	-	26.541	26.541	-	26.541		
Casa e assetto urbanistico (19)	-	-	-	-	-	-		
Edilizia abitativa e politiche territoriali (19.1)	-	-	-	-	-	-		
Diritti sociali, politiche sociali e famiglia (24)	2.235	-	817	3.052	-	3.052		
Protezione sociale per particolari categorie (24.5)	6	-	816	822	-	822		
Garanzia dei diritti dei cittadini (24.6)	39	-	-	40	-	40		
Sostegno in favore di pensionati di guerra ed assimilati, perseguitati politici e razziali (24.11)	2.190	-	-	2.190	-	2.190		
Politiche previdenziali (25)	59.201	-	-	59.201	-	59.201		
Previdenza obbligatoria e complementare, sicurezza sociale - trasferimenti agli enti ed organismi interessati (25.2)	59.201	-	-	59.201	-	59.201		
Immigrazione, accoglienza e garanzia dei diritti (27)	-	-	-	-	-	-		
Rapporti con le confessioni religiose (27.7)	-	-	-	-	-	-		
Sviluppo e riequilibrio territoriale (28)	929	-	-	929	-	929		

VARIAZIONI AI RESIDUI PASSIVI PROVENIENTI DA ESERCIZI PRECEDENTI

TABELLA N. 15.1

(MIGLIAIA DI EURO)

	ECONOMIE REALIZZATE NELLA GESTIONE DEI RESIDUI (A)	ECONOMIE DI STANZIAMENTI DA ISCRIVERE NELLA COMPETENZA DEGLI ESERCIZI SUCCESSIVI AI SENSI DELL'ART. 30 C. 2 LEGGE 196/2009 (B)	PER PERENZIONE AMMINISTRATIVA (C)	TOTALE DELLE DIMINUIZIONI (D=A+B+C)	VARIAZIONI IN AUMENTO PER ECCEDEXENZE DI SPESA (E)	VARIAZIONI NETTE (F=D-E)
MINISTRI/MISSIONE/PROGRAMMA						
Sostegno alle politiche nazionali e comunitarie rivolte a promuovere la crescita ed il superamento degli squilibri socio-economici territoriali (28.4)	929	-	-	929	-	929
Politiche economico-finanziarie e di bilancio e tutela della finanza pubblica (29)	2.681.779	1.097	279.323	2.962.198	-	2.962.198
Regolazione e coordinamento del sistema della fiscalità' (29.1)	784	-	489	1.273	-	1.273
Prevenzione e repressione delle frodi e delle violazioni agli obblighi fiscali (29.3)	3.582	1.097	12.109	16.788	-	16.788
Regolamentazione e vigilanza sul settore finanziario (29.4)	272.020	-	16	272.036	-	272.036
Regolazioni contabili, restituzioni e rimborsi d'imposte (29.5)	2.401.098	-	63.425	2.464.522	-	2.464.522
Analisi e programmazione economico-finanziaria e gestione del debito e degli interventi finanziari (29.6)	1.210	-	7.366	8.576	-	8.576
Analisi, monitoraggio e controllo della finanza pubblica e politiche di bilancio (29.7)	626	-	25.077	25.703	-	25.703
Supporto all'azione di controllo, vigilanza e amministrazione generale della Ragioneria generale dello Stato sul territorio (29.8)	1.002	-	553	1.556	-	1.556
Servizi finanziari e monetazione (29.9)	771	-	-	771	-	771
Accertamento e riscossione delle entrate e gestione dei beni immobiliari dello Stato (29.10)	686	-	170.288	170.974	-	170.974

VARIAZIONI AI RESIDUI PASSIVI PROVENIENTI DA ESERCIZI PRECEDENTI

(MIGLIAIA DI EURO)

	ECONOMIE REALIZZATE NELLA GESTIONE DEI RESIDUI (A)	ECONOMIE DI STANZIAMENTI DA ISCRIVERE NELLA COMPETENZA DEGLI ESERCIZI SUCCESSIVI AI SENSI DELL'ART. 30 C. 2 LEGGE 196/2009 (B)	PER PERENZIONE AMMINISTRATIVA (C)	TOTALE DELLE DIMINUZIONI (D=A+B+C)	VARIAZIONI IN AUMENTO PER ECCELENZE DI SPESA (E)	VARIAZIONI NETTE (F=D-E)
MINISTERI/MISSIONE/PROGRAMMA						
Giurisdizione e controllo dei conti pubblici (29.11)	-	-	-	-	-	-
Oneri finanziari relativi alla gestione della tesoreria (29.12)	-	-	-	-	-	-
giovani e sport (30)	-	-	7.807	7.807	-	7.807
Attività ricreative e sport (30.1)	-	-	7.807	7.807	-	7.807
Incentivazione e sostegno alla gioventù' (30.2)	-	-	-	-	-	-
Servizi istituzionali e generali delle amministrazioni pubbliche (32)	2.364	-	4.797	7.161	-	7.161
Indirizzo politico (32.2)	172	-	284	456	-	456
Servizi e affari generali per le amministrazioni di competenza (32.3)	1.024	-	2.300	3.324	-	3.324
Servizi generali delle strutture pubbliche preposte ad attività formative e ad altre attività trasversali per le pubbliche amministrazioni (32.4)	1	-	3	4	-	4
Rappresentanza, difesa in giudizio e consulenza legale in favore delle Amministrazioni dello Stato e degli enti autorizzati (32.5)	248	-	116	364	-	364
Servizi per le pubbliche amministrazioni nell'area degli acquisti e del trattamento economico del personale (32.7)	918	-	2.095	3.013	-	3.013
Fondi da ripartire (33)	25.234	-	-	25.234	-	25.234
Fondi da assegnare (33.1)	25.234	-	-	25.234	-	25.234
Fondi di riserva e speciali (33.2)	-	-	-	-	-	-
Debito pubblico (34)	2.211	-	-	2.211	-	2.211

TABELLA N. 15.1		VARIAZIONI AI RESIDUI PASSIVI PROVENIENTI DA ESERCIZI PRECEDENTI (MIGLIAIA DI EURO)						
MINISTERO/MISSIONE/PROGRAMMA		ECONOMIE REALIZZATE NELLA GESTIONE DEI RESIDUI (A)	ECONOMIE DI STANZIAMENTI DA ISCRIVERE NELLA COMPETENZA DEGLI ESERCIZI SUCCESSIVI AI SENSI DELL'ART. 30 C. 2 LEGGE 196/2009 (B)	PER PERENZIONE AMMINISTRATIVA (C)	TOTALE DELLE DIMINUIZIONI (D=A+B+C)	VARIAZIONI IN AUMENTO PER ECCEDENZE DI SPESA (E)	VARIAZIONI NETTE (F=D-E)	
Oneri per il servizio del debito statale (34.1)	2.211	-	-	-	2.211	-	2.211	
Rimborsi del debito statale (34.2)	-	-	-	-	-	-	-	
MINISTERO DELLO SVILUPPO ECONOMICO	52.348	-	-	153.416	205.764	-	205.764	
Energia e diversificazione delle fonti energetiche (10)	166	-	-	28.107	28.273	-	28.273	
Sicurezza approvvigionamento, infrastrutture gas e petrolio e relativi mercati, relazioni comunitarie ed internazionali nel settore energetico (10.6)	26	-	-	8.409	8.435	-	8.435	
Regolamentazione del settore elettrico, nucleare, delle energie rinnovabili e dell'efficienza energetica, ricerca per lo sviluppo sostenibile (10.7)	82	-	-	15.572	15.654	-	15.654	
Innovazione, regolamentazione tecnica, gestione e controllo delle risorse del sottosuolo (10.8)	58	-	-	4.127	4.185	-	4.185	
Competitivita' e sviluppo delle imprese (11)	45.797	-	-	102.924	148.721	-	148.721	
Promozione e attuazione di politiche di sviluppo, competitivita' e innovazione, di responsabilita' sociale d'impresa e movimento cooperativo (11.5)	45.273	-	-	79.817	125.090	-	125.090	
Vigilanza sugli enti, sul sistema cooperativo e sulle gestioni commissariali (11.6)	54	-	-	76	130	-	130	
Incentivazione del sistema produttivo (11.7)	421	-	-	14.494	14.915	-	14.915	
Lotta alla contraffazione e tutela della proprieta' industriale (11.10)	49	-	-	8.536	8.586	-	8.586	

TABELLA N. 15.1 VARIAZIONI AI RESIDUI PASSIVI PROVENIENTI DA ESERCIZI PRECEDENTI

(MIGLIAIA DI EURO)

	ECONOMIE REALIZZATE NELLA GESTIONE DEI RESIDUI (A)	ECONOMIE DI STANZIAMENTI DA ISCRIVERE NELLA COMPETENZA DEGLI ESERCIZI SUCCESSIVI AI SENSI DELL'ART. 30 C. 2 LEGGE 196/2009 (B)	PER PERENZIONE AMMINISTRATIVA (C)	TOTALE DELLE DIMINUZIONI (D=A+B+C)	VARIAZIONI IN AUMENTO PER ECCEDENZE DI SPESA (E)	VARIAZIONI NETTE (F=D-E)
MINISTERI/MISSIONE/PROGRAMMA						
Coordinamento azione amministrativa, attuazione di indirizzi e programmi per favorire competitività e sviluppo delle imprese, dei servizi di comunicazione e del settore energetico (11.11)	-	-	-	-	-	-
Regolazione dei mercati (12)	291	-	1.402	1.693	-	1.693
Vigilanza sui mercati e sui prodotti, promozione della concorrenza e tutela dei consumatori (12.4)	291	-	1.402	1.693	-	1.693
Comunicazioni (15)	855	-	12.660	13.515	-	13.515
Pianificazione, regolamentazione, vigilanza e controllo delle comunicazioni elettroniche e radiodiffusione, riduzione inquinamento elettromagnetico (15.5)	23	-	34	58	-	58
Servizi di Comunicazione Elettronica, di Radiodiffusione e Postali (15.8)	654	-	12.622	13.276	-	13.276
Attività territoriali in materia di comunicazioni e di vigilanza sui mercati e sui prodotti (15.9)	177	-	4	181	-	181
Commercio internazionale ed internazionalizzazione del sistema produttivo (16)	63	-	7.739	7.802	-	7.802
Politica commerciale in ambito internazionale (16.4)	11	-	5	17	-	17
Sostegno all'internazionalizzazione delle imprese e promozione del made in Italy (16.5)	51	-	7.734	7.786	-	7.786
Ricerca e innovazione (17)	11	-	101	111	-	111
Ricerca, innovazione, tecnologie e servizi per lo sviluppo delle comunicazioni e della società dell'informazione (17.18)	11	-	101	111	-	111

VARIAZIONI AI RESIDUI PASSIVI PROVENIENTI DA ESERCIZI PRECEDENTI
(MIGLIAIA DI EURO)

TABELLA N. 15.1	VARIAZIONI AI RESIDUI PASSIVI PROVENIENTI DA ESERCIZI PRECEDENTI (MIGLIAIA DI EURO)						
MINISTERI/MISSIONE/PROGRAMMA	ECONOMIE REALIZZATE NELLA GESTIONE DEI RESIDUI (A)	ECONOMIE DI STANZIAMENTI DA ISCRIVERE NELLA COMPETENZA DEGLI ESERCIZI SUCCESSIVI AI SENSI DELL'ART. 30 C. 2 LEGGE 196/2009 (B)	PER PERENZIONE AMMINISTRATIVA (C)	TOTALE DELLE DIMINUZIONI (D=A+B+C)	VARIAZIONI IN AUMENTO PER ECCESSIONE DI SPESA (E)	VARIAZIONI NETTE (F=D-E)	
Servizi istituzionali e generali delle amministrazioni pubbliche (32)	5.166	-	483	5.648	-	5.648	
Indirizzo politico (32.2)	168	-	154	321	-	321	
Servizi e affari generali per le amministrazioni di competenza (32.3)	4.998	-	329	5.327	-	5.327	
MINISTERO DEL LAVORO E DELLE POLITICHE SOCIALI	7.737.854	-	2.389.077	10.126.931	-	10.126.931	
Diritti sociali, politiche sociali e famiglia (24)	67	-	32.670	32.737	-	32.737	
Terzo settore (associazionismo, volontariato, Onlus e formazioni sociali) e responsabilità sociale delle imprese e delle organizzazioni (24.2)	64	-	12.730	12.794	-	12.794	
Trasferimenti assistenziali a enti previdenziali, finanziamento nazionale spesa sociale, programmazione, monitoraggio e valutazione politiche sociali e di inclusione attiva (24.12)	3	-	19.940	19.943	-	19.943	
Politiche previdenziali (25)	7.705.481	-	2.341.497	10.046.978	-	10.046.978	
Previdenza obbligatoria e complementare, assicurazioni sociali (25.3)	7.705.481	-	2.341.497	10.046.978	-	10.046.978	
Politiche per il lavoro (26)	31.631	-	96	31.727	-	31.727	
Politiche passive del lavoro e incentivi all'occupazione (26.6)	31.232	-	-	31.232	-	31.232	
Coordinamento e integrazione delle politiche del lavoro e delle politiche sociali, innovazione e coordinamento amministrativo (26.7)	9	-	-	9	-	9	
Politiche di regolamentazione in materia di rapporti di lavoro (26.8)	3	-	84	87	-	87	

VARIAZIONI AI RESIDUI PASSIVI PROVENIENTI DA ESERCIZI PRECEDENTI

(MIGLIAIA DI EURO)

MINISTERI/MISSIONE/PROGRAMMA	ECONOMIE REALIZZATE NELLA GESTIONE DEI RESIDUI (A)	ECONOMIE DI STANZIAMENTI DA ISCRIVERE NELLA COMPETENZA DEGLI ESERCIZI SUCCESSIVI AI SENSI DELL'ART. 30 C. 2 LEGGE 196/2009 (B)	PER PERENZIONE AMMINISTRATIVA (C)	TOTALE DELLE DIMINUZIONI (D=A+B+C)	VARIAZIONI IN AUMENTO PER ECCELENZE DI SPESA (E)	VARIAZIONI NETTE (F=D-E)
Contrasto al lavoro nero e irregolare, prevenzione e osservanza delle norme di legislazione sociale e del lavoro (26.9)	253	-	-	253	-	253
Politiche attive del lavoro, rete dei servizi per il lavoro e la formazione (26.10)	12	-	-	12	-	12
Sistemi informativi per il monitoraggio e lo sviluppo delle politiche sociali e del lavoro e servizi di comunicazione istituzionale (26.12)	122	-	12	134	-	134
Immigrazione, accoglienza e garanzia dei diritti (27)	60	-	14.804	14.863	-	14.863
Flussi migratori per motivi di lavoro e politiche di integrazione sociale delle persone immigrate (27.6)	60	-	14.804	14.863	-	14.863
Servizi istituzionali e generali delle amministrazioni pubbliche (32)	614	-	11	626	-	626
Indirizzo politico (32.2)	16	-	2	17	-	17
Servizi e affari generali per le amministrazioni di competenza (32.3)	599	-	10	608	-	608
MINISTERO DELLA GIUSTIZIA	132.061	-	47.198	179.259	-	179.259
Giustizia (6)	131.215	-	47.132	178.347	-	178.347
Amministrazione penitenziaria (6.1)	17.917	-	1.763	19.679	-	19.679
Giustizia civile e penale (6.2)	69.570	-	40.220	109.790	-	109.790
Giustizia minorile e di comunità' (6.3)	3.018	-	370	3.388	-	3.388
Servizi di gestione amministrativa per l'attività' giudiziaria (6.6)	40.710	-	4.779	45.489	-	45.489
Servizi istituzionali e generali delle amministrazioni pubbliche (32)	846	-	66	912	-	912

TABELLA N. 15.1		VARIAZIONI AI RESIDUI PASSIVI PROVENIENTI DA ESERCIZI PRECEDENTI (MIGLIAIA DI EURO)						
MINISTERI/MISSIONE/PROGRAMMA	ECONOMIE REALIZZATE NELLA GESTIONE DEI RESIDUI (A)	ECONOMIE DI STANZIAMENTI DA ISCRIVERE NELLA COMPETENZA DEGLI ESERCIZI SUCCESSIVI AI SENSI DELL'ART. 30 C. 2 LEGGE 196/2009 (B)	PER PERENZIONE AMMINISTRATIVA (C)	TOTALE DELLE DIMINUZIONI (D=A+B+C)	VARIAZIONI IN AUMENTO PER ECCELENZE DI SPESA (E)	VARIAZIONI NETTE (F=D-E)		
Indirizzo politico (32.2)	198	-	30	227	-	227		
Servizi e affari generali per le amministrazioni di competenza (32.3)	649	-	36	685	-	685		
MINISTERO DEGLI AFFARI ESTERI E DELLA COOPERAZIONE INTERNAZIONALE	14.269	-	5.570	19.839	-	19.839		
L'Italia in Europa e nel mondo (4)	9.049	-	5.323	14.372	-	14.372		
Protocollo internazionale (4.1)	48	-	3	51	-	51		
Cooperazione allo sviluppo (4.2)	46	-	1.421	1.467	-	1.467		
Cooperazione economica e relazioni internazionali (4.4)	85	-	20	104	-	104		
Promozione della pace e sicurezza internazionale (4.6)	134	-	113	246	-	246		
Integrazione europea (4.7)	-	-	2.380	2.381	-	2.381		
Italiani nel mondo e politiche migratorie (4.8)	67	-	-	67	-	67		
Promozione del sistema Paese (4.9)	1.341	-	1.374	2.715	-	2.715		
Presenza dello Stato all'estero tramite le strutture diplomatico-consolari (4.12)	6.535	-	12	6.547	-	6.547		
Rappresentanza all'estero e servizi ai cittadini e alle imprese (4.13)	540	-	-	540	-	540		
Coordinamento dell'Amministrazione in ambito internazionale (4.14)	119	-	-	119	-	119		
Comunicazione in ambito internazionale (4.15)	72	-	-	72	-	72		
Sicurezza delle strutture in Italia e all'estero e controlli ispettivi. (4.17)	64	-	-	64	-	64		

VARIAZIONI AI RESIDUI PASSIVI PROVENIENTI DA ESERCIZI PRECEDENTI
(MIGLIAIA DI EURO)

TABELLA N. 15.1

	ECONOMIE REALIZZATE NELLA GESTIONE DEI RESIDUI (A)	ECONOMIE DI STANZIAMENTI DA ISCRIVERE NELLA COMPETENZA DEGLI ESERCIZI SUCCESSIVI AI SENSI DELL'ART. 30 C. 2 LEGGE 196/2009 (B)	PER PERENZIONE AMMINISTRATIVA (C)	TOTALE DELLE DIMINUIZIONI (D=A+B+C)	VARIAZIONI IN AUMENTO PER ECCELENZE DI SPESA (E)	VARIAZIONI NETTE (F=D-E)
MINISTERO/MISSIONE/PROGRAMMA						
Servizi istituzionali e generali delle amministrazioni pubbliche (32)	5.220	-	247	5.467	-	5.467
Indirizzo politico (32.2)	30	-	-	30	-	30
Servizi e affari generali per le amministrazioni di competenza (32.3)	5.189	-	247	5.436	-	5.436
MINISTERO DELL'ISTRUZIONE, DELL'UNIVERSITA' E DELLA RICERCA	9.324	4.000	126.943	140.267	22	140.245
Ricerca e innovazione (17)	303	-	24.782	25.085	-	25.085
Ricerca scientifica e tecnologica di base e applicata (17.22)	303	-	24.782	25.085	-	25.085
Istruzione scolastica (22)	6.243	-	86.335	92.578	22	92.556
Programmazione e coordinamento dell'istruzione scolastica (22.1)	3.426	-	62.456	65.882	-	65.882
Iniziative per lo sviluppo del sistema istruzione scolastica e per il diritto allo studio (22.8)	309	-	767	1.076	-	1.076
Istituzioni scolastiche non statali (22.9)	986	-	3.336	4.322	-	4.322
Istruzione post-secondaria, degli adulti e livelli essenziali per l'istruzione e formazione professionale (22.15)	3	-	107	110	-	110
Realizzazione degli indirizzi e delle politiche in ambito territoriale in materia di istruzione (22.16)	1.440	-	74	1.514	-	1.514
Istruzione del primo ciclo (22.17)	-	-	15.781	15.781	11	15.771
Istruzione del secondo ciclo (22.18)	-	-	3.677	3.677	11	3.666
Reclutamento e aggiornamento dei dirigenti scolastici e del personale scolastico per l'istruzione (22.19)	79	-	137	216	-	216

VARIAZIONI AI RESIDUI PASSIVI PROVENIENTI DA ESERCIZI PRECEDENTI

TABELLA N. 15.1

(MIGLIAIA DI EURO)

	ECONOMIE REALIZZATE NELLA GESTIONE DEI RESIDUI (A)	ECONOMIE DI STANZIAMENTI DA ISCRIVERE NELLA COMPETENZA DEGLI ESERCIZI SUCCESSIVI AI SENSI DELL'ART. 30 C. 2 LEGGE 196/2009 (B)	PER PERENZIONE AMMINISTRATIVA (C)	TOTALE DELLE DIMINUZIONI (D=A+B+C)	VARIAZIONI IN AUMENTO PER ECCELENZE DI SPESA (E)	VARIAZIONI NETTE (F=D-E)
MINISTERI/MISSIONE/PROGRAMMA						
Istruzione universitaria e formazione post-universitaria (23)	1.825	4.000	15.291	21.115	-	21.115
Diritto allo studio nell'istruzione universitaria (23.1)	1.131	-	74	1.205	-	1.205
Istituzioni dell'Alta Formazione Artistica, Musicale e Coreutica (23.2)	116	4.000	-	4.116	-	4.116
Sistema universitario e formazione post-universitaria (23.3)	578	-	15.216	15.794	-	15.794
Servizi istituzionali e generali delle amministrazioni pubbliche (32)	953	-	535	1.489	-	1.489
Indirizzo politico (32.2)	53	-	2	56	-	56
Servizi e affari generali per le amministrazioni di competenza (32.3)	900	-	533	1.433	-	1.433
MINISTERO DELL'INTERNO	65.630	-	89.929	155.560	-	155.560
Amministrazione generale e supporto alla rappresentanza generale di Governo e dello Stato sul territorio (2)	7.540	-	-	7.540	-	7.540
Attuazione da parte delle Prefetture - Uffici Territoriali del Governo delle missioni del Ministero dell'Interno sul territorio (2.2)	7.540	-	-	7.540	-	7.540
Relazioni finanziarie con le autonomie territoriali (3)	30.101	-	80.236	110.337	-	110.337
Gestione dell'albo dei segretari comunali e provinciali (3.8)	643	-	224	868	-	868
Interventi e cooperazione istituzionale nei confronti delle autonomie locali (3.9)	64	-	58.739	58.803	-	58.803
Elaborazione, quantificazione e assegnazione delle risorse finanziarie da attribuire agli enti locali (3.10)	29.394	-	21.273	50.666	-	50.666

999/630/13

04/06/2018

TABELLA N. 15.1 VARIAZIONI AI RESIDUI PASSIVI PROVENIENTI DA ESERCIZI PRECEDENTI

(MIGLIAIA DI EURO)

	ECONOMIE REALIZZATE NELLA GESTIONE DEI RESIDUI (A)	ECONOMIE DI STANZIAMENTI DA ISCRIVERE NELLA COMPETENZA DEGLI ESERCIZI SUCCESSIVI AI SENSI DELL'ART. 30 C. 2 LEGGE 196/2009 (B)	PER PERENZIONE AMMINISTRATIVA (C)	TOTALE DELLE DIMINUZIONI (D=A+B+C)	VARIAZIONI IN AUMENTO PER ECCEDENZE DI SPESA (E)	VARIAZIONI NETTE (F=D-E)
MINISTERO/MISSIONE/PROGRAMMA						
Ordine pubblico e sicurezza (7)	14.378	-	6.070	20.448	-	20.448
Contrasto al crimine, tutela dell'ordine e della sicurezza pubblica (7.8)	13.427	-	5.814	19.241	-	19.241
Servizio permanente dell'Arma dei Carabinieri per la tutela dell'ordine e la sicurezza pubblica (7.9)	-	-	-	-	-	-
Pianificazione e coordinamento Forze di polizia (7.10)	951	-	256	1.208	-	1.208
Soccorso civile (8)	3.886	-	2.170	6.056	-	6.056
Gestione del sistema nazionale di difesa civile (8.2)	4	-	2	5	-	5
Prevenzione dal rischio e soccorso pubblico (8.3)	3.883	-	2.168	6.051	-	6.051
Immigrazione, accoglienza e garanzia dei diritti (27)	9.303	-	1.370	10.673	-	10.673
Flussi migratori, interventi per lo sviluppo della coesione sociale, garanzia dei diritti, rapporti con le confessioni religiose (27.2)	9.303	-	1.370	10.673	-	10.673
Servizi istituzionali e generali delle amministrazioni pubbliche (32)	421	-	83	504	-	504
Indirizzo politico (32.2)	16	-	-	16	-	16
Servizi e affari generali per le amministrazioni di competenza (32.3)	405	-	83	488	-	488
MINISTERO DELL'AMBIENTE E DELLA TUTELA DEL TERRITORIO E DEL MARE	6.427	-	47.531	53.958	-	53.958
Ricerca e innovazione (17)	-	-	-	-	-	-
Ricerca in materia ambientale (17.3)	-	-	-	-	-	-

VARIAZIONI AI RESIDUI PASSIVI PROVENIENTI DA ESERCIZI PRECEDENTI

(MIGLIAIA DI EURO)

TABELLA N. 15.1

	ECONOMIE REALIZZATE NELLA GESTIONE DEI RESIDUI (A)	ECONOMIE DI STANZIAMENTI DA ISCRIVERE NELLA COMPETENZA DEGLI ESERCIZI SUCCESSIVI AI SENSI DELL'ART. 30 C. 2 LEGGE 196/2009 (B)	PER PERENZIONE AMMINISTRATIVA (C)	TOTALE DELLE DIMINUZIONI (D=A+B+C)	VARIAZIONI IN AUMENTO PER ECCEDENZE DI SPESA (E)	VARIAZIONI NETTE (F=D-E)
MINISTERO/MISSIONE/PROGRAMMA						
Sviluppo sostenibile e tutela del territorio e dell'ambiente (18)	6.362	-	47.467	53.829	-	53.829
Valutazioni e autorizzazioni ambientali (18.3)	156	-	586	743	-	743
Sviluppo sostenibile, rapporti e attività internazionali e danno ambientale (18.5)	1.042	-	1.060	2.102	-	2.102
Vigilanza, prevenzione e repressione in ambito ambientale (18.8)	60	-	14	75	-	75
Coordinamento generale, informazione e comunicazione (18.11)	185	-	279	464	-	464
Gestione delle risorse idriche, tutela del territorio e bonifiche (18.12)	3.047	-	7.050	10.097	-	10.097
Tutela e conservazione della fauna e della flora, salvaguardia della biodiversità e dell'ecosistema marino (18.13)	1.804	-	6.487	8.291	-	8.291
Prevenzione e gestione dei rifiuti, prevenzione degli inquinamenti (18.15)	-	-	1.231	1.231	-	1.231
Programmi e interventi per il governo dei cambiamenti climatici, gestione ambientale ed energie rinnovabili (18.16)	68	-	30.759	30.827	-	30.827
Servizi istituzionali e generali delle amministrazioni pubbliche (32)	65	-	64	129	-	129
Indirizzo politico (32.2)	14	-	13	27	-	27
Servizi e affari generali per le amministrazioni di competenza (32.3)	51	-	51	101	-	101
MINISTERO DELLE INFRASTRUTTURE E DEI TRASPORTI	34.763	11.531	1.249.684	1.295.979	-	1.295.979
Ordine pubblico e sicurezza (7)	1.175	-	3.085	4.260	-	4.260

999/630/15

04/06/2018

TABELLA N. 15.1
VARIAZIONI AI RESIDUI PASSIVI PROVENIENTI DA ESERCIZI PRECEDENTI
(MIGLIAIA DI EURO)

	ECONOMIE REALIZZATE NELLA GESTIONE DEI RESIDUI (A)	ECONOMIE DI STANZIAMENTI DA ISCRIVERE NELLA COMPETENZA DEGLI ESERCIZI SUCCESSIVI AI SENSI DELL'ART. 30 C. 2 LEGGE 196/2009 (B)	PER PERENZIONE AMMINISTRATIVA (C)	TOTALE DELLE DIMINUZIONI (D=A+B+C)	VARIAZIONI IN AUMENTO PER ECCEDENZE DI SPESA (E)	VARIAZIONI NETTE (F=D-E)
MINISTERO/MISSIONE/PROGRAMMA						
Sicurezza e controllo nei mari, nei porti e sulle coste (7.7)	1.175	-	3.085	4.260	-	4.260
Diritto alla mobilità' e sviluppo dei sistemi di trasporto (13)	25.265	10.000	280.060	315.326	-	315.326
Sviluppo e sicurezza della mobilità' stradale (13.1)	3.237	-	7.604	10.842	-	10.842
Autotrasporto ed intermodalita' (13.2)	11.077	-	18.291	29.368	-	29.368
Sviluppo e sicurezza del trasporto aereo (13.4)	1.121	-	-	1.121	-	1.121
Sistemi ferroviari, sviluppo e sicurezza del trasporto ferroviario (13.5)	29	-	104.733	104.762	-	104.762
Sviluppo e sicurezza della mobilità' locale (13.6)	2.985	10.000	113.369	126.354	-	126.354
Sviluppo e sicurezza della navigazione e del trasporto marittimo e per vie d'acqua interne (13.9)	6.816	-	36.063	42.880	-	42.880
Infrastrutture pubbliche e logistica (14)	7.943	1.531	918.371	927.846	-	927.846
Sistemi idrici, idraulici ed elettrici (14.5)	255	-	5.696	5.951	-	5.951
Sicurezza, vigilanza e regolamentazione in materia di opere pubbliche e delle costruzioni (14.9)	27	-	-	27	-	27
Opere strategiche, edilizia statale ed interventi speciali e per pubbliche calamita' (14.10)	7.257	1.531	449.398	458.187	-	458.187
Sistemi stradali, autostradali ed intermodali (14.11)	405	-	463.276	463.681	-	463.681
Casa e assetto urbanistico (19)	7	-	47.750	47.756	-	47.756

TABELLA N. 15.1 VARIAZIONI AI RESIDUI PASSIVI PROVENIENTI DA ESERCIZI PRECEDENTI

(MIGLIAIA DI EURO)

	ECONOMIE REALIZZATE NELLA GESTIONE DEI RESIDUI (A)	ECONOMIE DI STANZIAMENTI DA ISCRIVERE NELLA COMPETENZA DEGLI ESERCIZI SUCCESSIVI AI SENSI DELL'ART. 30 C. 2 LEGGE 196/2009 (B)	PER PERENZIONE AMMINISTRATIVA (C)	TOTALE DELLE DIMINUZIONI (D=A+B+C)	VARIAZIONI IN AUMENTO PER ECCELENZE DI SPESA (E)	VARIAZIONI NETTE (F=D-E)
MINISTERI/MISSIONE/PROGRAMMA						
Politiche abitative, urbane e territoriali (19.2)	7	-	47.750	47.756	-	47.756
Servizi istituzionali e generali delle amministrazioni pubbliche (32)	373	-	417	791	-	791
Indirizzo politico (32.2)	75	-	189	264	-	264
Servizi e affari generali per le amministrazioni di competenza (32.3)	298	-	228	526	-	526
MINISTERO DELLA DIFESA	11.921	-	162.735	174.655	-	174.655
Difesa e sicurezza del territorio (5)	11.044	-	159.582	170.626	-	170.626
Approntamento e impiego Carabinieri per la difesa e la sicurezza (5.1)	75	-	786	860	-	860
Approntamento e impiego delle forze terrestri (5.2)	138	-	22.261	22.399	-	22.399
Approntamento e impiego delle forze navali (5.3)	941	-	11.418	12.358	-	12.358
Approntamento e impiego delle forze aeree (5.4)	2.134	-	9.949	12.083	-	12.083
Pianificazione generale delle Forze Armate e approvvigionamenti militari (5.6)	7.757	-	115.168	122.926	-	122.926
Sviluppo sostenibile e tutela del territorio e dell'ambiente (18)	589	-	1.033	1.622	-	1.622
Approntamento e impiego Carabinieri per la tutela forestale, ambientale e agroalimentare (18.17)	589	-	1.033	1.622	-	1.622
Servizi istituzionali e generali delle amministrazioni pubbliche (32)	287	-	2.120	2.407	-	2.407
Indirizzo politico (32.2)	7	-	40	47	-	47

TABELLA N. 15.1 VARIAZIONI AI RESIDUI PASSIVI PROVENIENTI DA ESERCIZI PRECEDENTI

(MIGLIAIA DI EURO)

	ECONOMIE REALIZZATE NELLA GESTIONE DEI RESIDUI (A)	ECONOMIE DI STANZIAMENTI DA ISCRIVERE NELLA COMPETENZA DEGLI ESERCIZI SUCCESSIVI AI SENSI DELL'ART. 30 C. 2 LEGGE 196/2009 (B)	PER PERENZIONE AMMINISTRATIVA (C)	TOTALE DELLE DIMINUZIONI (D=A+B+C)	VARIAZIONI IN AUMENTO PER ECCELENZE DI SPESA (E)	VARIAZIONI NETTE (F=D-E)
MINISTERO/MISSIONE/PROGRAMMA						
Servizi e affari generali per le amministrazioni di competenza (32.3)	222	-	8	230	-	230
Interventi non direttamente connessi con l'operatività dello Strumento Militare (32.6)	58	-	2.072	2.131	-	2.131
MINISTERO DELLE POLITICHE AGRICOLE ALIMENTARI E FORESTALI	1.635	808	26.034	28.477	-	28.477
Agricoltura, politiche agroalimentari e pesca (9)	1.605	808	25.717	28.130	-	28.130
Politiche europee ed internazionali e dello sviluppo rurale (9.2)	141	783	9.411	10.335	-	10.335
Vigilanza, prevenzione e repressione frodi nel settore agricolo, agroalimentare, agroindustriale e forestale (9.5)	364	-	1.390	1.754	-	1.754
Politiche competitive, della qualità' agroalimentare, della pesca, dell'ippica e mezzi tecnici di produzione (9.6)	1.099	25	14.916	16.041	-	16.041
Servizi istituzionali e generali delle amministrazioni pubbliche (32)	30	-	317	347	-	347
Indirizzo politico (32.2)	10	-	179	189	-	189
Servizi e affari generali per le amministrazioni di competenza (32.3)	20	-	138	158	-	158
MINISTERO DEI BENI E DELLE ATTIVITA' CULTURALI E DEL TURISMO	9.727	-	45.985	55.711	-	55.711
Ricerca e innovazione (17)	315	-	-	315	-	315
Ricerca educazione e formazione in materia di beni e attività' culturali (17.4)	315	-	-	315	-	315
Tutela e valorizzazione dei beni e attività' culturali e paesaggistici (21)	9.016	-	3.555	12.572	-	12.572

VARIAZIONI AI RESIDUI PASSIVI PROVENIENTI DA ESERCIZI PRECEDENTI

(MIGLIAIA DI EURO)

MINISTERI/MISSIONE/PROGRAMMA	ECONOMIE REALIZZATE NELLA GESTIONE DEI RESIDUI (A)	ECONOMIE DI STANZIAMENTI DA ISCRIVERE NELLA COMPETENZA DEGLI ESERCIZI SUCCESSIVI AI SENSI DELL'ART. 30 C. 2 LEGGE 196/2009 (B)	PER PERENZIONE AMMINISTRATIVA (C)	TOTALE DELLE DIMINUZIONI (D=A+B+C)	VARIAZIONI IN AUMENTO PER ECCELENZE DI SPESA (E)	VARIAZIONI NETTE (F=D-E)
Sostegno, valorizzazione e tutela del settore dello spettacolo dal vivo (21.2)	1.336	-	167	1.503	-	1.503
Vigilanza, prevenzione e repressione in materia di patrimonio culturale (21.5)	-	-	-	-	-	-
Tutela dei beni archeologici (21.6)	1.032	-	180	1.213	-	1.213
Tutela e valorizzazione dei beni archivistici (21.9)	1.415	-	25	1.440	-	1.440
Tutela e valorizzazione dei beni librari, promozione e sostegno del libro e dell'editoria (21.10)	230	-	4	234	-	234
Tutela delle belle arti e tutela e valorizzazione del paesaggio (21.12)	969	-	808	1.777	-	1.777
Valorizzazione del patrimonio culturale e coordinamento del sistema museale (21.13)	1.771	-	640	2.411	-	2.411
Coordinamento ed indirizzo per la salvaguardia del patrimonio culturale (21.14)	141	-	807	948	-	948
Tutela del patrimonio culturale (21.15)	1.068	-	878	1.946	-	1.946
Tutela e promozione dell'arte e dell'architettura contemporanea e delle periferie urbane (21.16)	983	-	20	1.004	-	1.004
Sostegno, valorizzazione e tutela del settore cinema e audiovisivo (21.18)	71	-	26	96	-	96
Turismo (31)	90	-	41.519	41.608	-	41.608
Sviluppo e competitività' del turismo (31.1)	90	-	41.519	41.608	-	41.608
Servizi istituzionali e generali delle amministrazioni pubbliche (32)	306	-	910	1.216	-	1.216

VARIAZIONI AI RESIDUI PASSIVI PROVENIENTI DA ESERCIZI PRECEDENTI

(MIGLIAIA DI EURO)

	ECONOMIE REALIZZATE NELLA GESTIONE DEI RESIDUI (A)	ECONOMIE DI STANZIAMENTI DA ISCRIVERE NELLA COMPETENZA DEGLI ESERCIZI SUCCESSIVI AI SENSI DELL'ART. 30 C. 2 LEGGE 196/2009 (B)	PER PERENZIONE AMMINISTRATIVA (C)	TOTALE DELLE DIMINUZIONI (D=A+B+C)	VARIAZIONI IN AUMENTO PER ECCELENZE DI SPESA (E)	VARIAZIONI NETTE (F=D-E)
MINISTERO/MISSIONE/PROGRAMMA						
Indirizzo politico (32.2)	88	-	654	742	-	742
Servizi e affari generali per le amministrazioni di competenza (32.3)	218	-	256	474	-	474
MINISTERO DELLA SALUTE	69.054	-	119.602	188.656	-	188.656
Ricerca e innovazione (17)	502	-	105.260	105.762	-	105.762
Ricerca per il settore della sanità pubblica (17.20)	501	-	103.160	103.661	-	103.661
Ricerca per il settore zooprofilattico (17.21)	1	-	2.100	2.101	-	2.101
Tutela della salute (20)	68.462	-	14.325	82.787	-	82.787
Prevenzione e promozione della salute umana ed assistenza sanitaria al personale navigante e aeronavigante (20.1)	1.538	-	7.933	9.471	-	9.471
Sanità pubblica veterinaria (20.2)	143	-	317	460	-	460
Programmazione del Servizio Sanitario Nazionale per l'erogazione dei Livelli Essenziali di Assistenza (20.3)	283	-	722	1.006	-	1.006
Regolamentazione e vigilanza in materia di prodotti farmaceutici ed altri prodotti sanitari ad uso umano (20.4)	476	-	2.628	3.104	-	3.104
Vigilanza, prevenzione e repressione nel settore sanitario (20.5)	138	-	7	144	-	144
Comunicazione e promozione per la tutela della salute umana e della sanità pubblica veterinaria e attività e coordinamento in ambito internazionale (20.6)	49	-	1.314	1.363	-	1.363
Vigilanza sugli enti e sicurezza delle cure (20.7)	64.626	-	13	64.639	-	64.639

VARIAZIONI AI RESIDUI PASSIVI PROVENIENTI DA ESERCIZI PRECEDENTI
(MIGLIAIA DI EURO)

TABELLA N. 15.1

	ECONOMIE REALIZZATE NELLA GESTIONE DEI RESIDUI (A)	ECONOMIE DI STANZIAMENTI DA ISCRIVERE NELLA COMPETENZA DEGLI ESERCIZI SUCCESSIVI AI SENSI DELL'ART. 30 C. 2 LEGGE 196/2009 (B)	PER PERENZIONE AMMINISTRATIVA (C)	TOTALE DELLE DIMINUZIONI (D=A+B+C)	VARIAZIONI IN AUMENTO PER ECCEDENZE DI SPESA (E)	VARIAZIONI NETTE (F=D-E)
MINISTERO/MISSIONE/PROGRAMMA						
Sicurezza degli alimenti e nutrizione (20.8)	1.070	-	703	1.773	-	1.773
Attività consultiva per la tutela della salute (20.9)	2	-	15	16	-	16
Sistemi informativi per la tutela della salute e il governo del Servizio Sanitario Nazionale (20.10)	109	-	36	145	-	145
Regolamentazione e vigilanza delle professioni sanitarie (20.11)	13	-	10	24	-	24
Coordinamento generale in materia di tutela della salute, innovazione e politiche internazionali (20.12)	16	-	626	642	-	642
Servizi istituzionali e generali delle amministrazioni pubbliche (32)	90	-	18	108	-	108
Indirizzo politico (32.2)	26	-	17	42	-	42
Servizi e affari generali per le amministrazioni di competenza (32.3)	64	-	1	65	-	65
In complesso	11.358.918	17.569	6.213.737	17.590.224	22	17.590.202

VARIAZIONI AI RESIDUI PASSIVI PROVENIENTI DA ESERCIZI PRECEDENTI

(MIGLIAIA DI EURO)

MISSIONE/MINISTERI/PROGRAMMA	ECONOMIE REALIZZATE NELLA GESTIONE DEI RESIDUI (A)	ECONOMIE DI STANZIAMENTI DA ISCRIVERE NELLA COMPETENZA DEGLI ESERCIZI SUCCESSIVI AI SENSI DELL'ART. 30 C. 2 LEGGE 196/2009 (B)	PER PERENZIONE AMMINISTRATIVA (C)	TOTALE DELLE DIMINUZIONI (D=A+B+C)	VARIAZIONI IN AUMENTO PER ECCEDEZZA DI SPESA (E)	VARIAZIONI NETTE (F=D-E)
Organi costituzionali, a rilevanza costituzionale e Presidenza del Consiglio dei ministri (1)	-	-	18	18	-	18
MINISTERO DELL'ECONOMIA E DELLE FINANZE	-	-	18	18	-	18
Organi costituzionali (1.1)	-	-	18	18	-	18
Presidenza del Consiglio dei Ministri (1.3)	-	-	-	-	-	-
Amministrazione generale e supporto alla rappresentanza generale di Governo e dello Stato sul territorio (2)	7.540	-	-	7.540	-	7.540
MINISTERO DELL'INTERNO	7.540	-	-	7.540	-	7.540
Attuazione da parte delle Prefetture - Uffici Territoriali del Governo delle missioni del Ministero dell'Interno sul territorio (2.2)	7.540	-	-	7.540	-	7.540
Relazioni finanziarie con le autonomie territoriali (3)	450.175	-	1.251.448	1.701.623	-	1.701.623
MINISTERO DELL'ECONOMIA E DELLE FINANZE	420.074	-	1.171.213	1.591.286	-	1.591.286
Erogazioni a Enti territoriali per interventi di settore (3.1)	-	-	6.640	6.640	-	6.640
Federalismo amministrativo (3.4)	69.949	-	31.211	101.160	-	101.160
Partecipazione e regolazioni contabili ed altri trasferimenti alle autonomie speciali (3.5)	325.823	-	80.000	405.823	-	405.823
Concorso dello Stato al finanziamento della spesa sanitaria (3.6)	19.593	-	1.053.279	1.072.871	-	1.072.871
Rapporti finanziari con Enti territoriali (3.7)	4.709	-	83	4.792	-	4.792
MINISTERO DELL'INTERNO	30.101	-	80.236	110.337	-	110.337

TABELLA N. 15.2 VARIAZIONI AI RESIDUI PASSIVI PROVENIENTI DA ESERCIZI PRECEDENTI

(MIGLIAIA DI EURO)

	ECONOMIE REALIZZATE NELLA GESTIONE DEI RESIDUI (A)	ECONOMIE DI STANZIAMENTI DA ISCRIVERE NELLA COMPETENZA DEGLI ESERCIZI SUCCESSIVI AI SENSI DELL'ART. 30 C. 2 LEGGE 196/2009 (B)	PER PERENZIONE AMMINISTRATIVA (C)	TOTALE DELLE DIMINUZIONI (D=A+B+C)	VARIAZIONI IN AUMENTO PER ECCEDEXENZA DI SPESA (E)	VARIAZIONI NETTE (F=D-E)
MISSIONE/MINISTERI/PROGRAMMA						
Gestione dell'albo dei segretari comunali e provinciali (3.8)	643	-	224	868	-	868
Interventi e cooperazione istituzionale nei confronti delle autonomie locali (3.9)	64	-	58.739	58.803	-	58.803
Elaborazione, quantificazione e assegnazione delle risorse finanziarie da attribuire agli enti locali (3.10)	29.394	-	21.273	50.666	-	50.666
L'Italia in Europa e nel mondo (4)	9.100	-	5.323	14.423	-	14.423
MINISTERO DELL'ECONOMIA E DELLE FINANZE	51	-	-	51	-	51
Partecipazione italiana alle politiche di bilancio in ambito UE (4.10)	-	-	-	-	-	-
Politica economica e finanziaria in ambito internazionale (4.11)	51	-	-	51	-	51
MINISTERO DEGLI AFFARI ESTERI E DELLA COOPERAZIONE INTERNAZIONALE	9.049	-	5.323	14.372	-	14.372
Protocollo internazionale (4.1)	48	-	3	51	-	51
Cooperazione allo sviluppo (4.2)	46	-	1.421	1.467	-	1.467
Cooperazione economica e relazioni internazionali (4.4)	85	-	20	104	-	104
Promozione della pace e sicurezza internazionale (4.6)	134	-	113	246	-	246
Integrazione europea (4.7)	-	-	2.380	2.381	-	2.381
Italiani nel mondo e politiche migratorie (4.8)	67	-	-	67	-	67
Promozione del sistema Paese (4.9)	1.341	-	1.374	2.715	-	2.715

999/631/3

04/06/2018

VARIAZIONI AI RESIDUI PASSIVI PROVENIENTI DA ESERCIZI PRECEDENTI

TABELLA N. 15.2

(MIGLIAIA DI EURO)

MISIONE/MINISTERI/PROGRAMMA	ECONOMIE REALIZZATE NELLA GESTIONE DEI RESIDUI (A)	ECONOMIE DI STANZIAMENTI DA ISCRIVERE NELLA COMPETENZA DEGLI ESERCIZI SUCCESSIVI AI SENSI DELL'ART. 30 C. 2 LEGGE 196/2009 (B)	PER PERENZIONE AMMINISTRATIVA (C)	TOTALE DELLE DIMINUZIONI (D=A+B+C)	VARIAZIONI IN AUMENTO PER ECCEDEXENZA DI SPESA (E)	VARIAZIONI NETTE (F=D-E)
Presenza dello Stato all'estero tramite le strutture diplomatico-consolari (4.12)	6.535	-	12	6.547	-	6.547
Rappresentanza all'estero e servizi ai cittadini e alle imprese (4.13)	540	-	-	540	-	540
Coordinamento dell'Amministrazione in ambito internazionale (4.14)	119	-	-	119	-	119
Comunicazione in ambito internazionale (4.15)	72	-	-	72	-	72
Sicurezza delle strutture in Italia e all'estero e controlli ispettivi. (4.17)	64	-	-	64	-	64
Difesa e sicurezza del territorio (5)	11.044	-	159.582	170.626	-	170.626
MINISTERO DELL'ECONOMIA E DELLE FINANZE	-	-	-	-	-	-
Missioni internazionali (5.8)	-	-	-	-	-	-
MINISTERO DELLA DIFESA	11.044	-	159.582	170.626	-	170.626
Approntamento e impiego Carabinieri per la difesa e la sicurezza (5.1)	75	-	786	860	-	860
Approntamento e impiego delle forze terrestri (5.2)	138	-	22.261	22.399	-	22.399
Approntamento e impiego delle forze navali (5.3)	941	-	11.418	12.358	-	12.358
Approntamento e impiego delle forze aeree (5.4)	2.134	-	9.949	12.083	-	12.083
Pianificazione generale delle Forze Armate e approvvigionamenti militari (5.6)	7.757	-	115.168	122.926	-	122.926
Giustizia (6)	146.494	-	49.249	195.743	-	195.743
MINISTERO DELL'ECONOMIA E DELLE FINANZE	15.279	-	2.117	17.396	-	17.396

VARIAZIONI AI RESIDUI PASSIVI PROVENIENTI DA ESERCIZI PRECEDENTI
(MIGLIAIA DI EURO)

TABELLA N. 15.2	VARIAZIONI AI RESIDUI PASSIVI PROVENIENTI DA ESERCIZI PRECEDENTI (MIGLIAIA DI EURO)						
MISSIONE/MINISTERI/PROGRAMMA	ECONOMIE REALIZZATE NELLA GESTIONE DEI RESIDUI (A)	ECONOMIE DI STANZIAMENTI DA ISCRIVERE NELLA COMPETENZA DEGLI ESERCIZI SUCCESSIVI AI SENSI DELL'ART. 30 C. 2 LEGGE 196/2009 (B)	PER PERENZIONE AMMINISTRATIVA (C)	TOTALE DELLE DIMINUIZIONI (D=A+B+C)	VARIAZIONI IN AUMENTO PER ECCEDEZZA DI SPESA (E)	VARIAZIONI NETTE (F=D-E)	
Giustizia tributaria (6.5)	15.279	-	2.117	17.396	-	17.396	
Giustizia amministrativa (6.7)	-	-	-	-	-	-	
Autogoverno della magistratura (6.8)	-	-	-	-	-	-	
MINISTERO DELLA GIUSTIZIA	131.215	-	47.132	178.347	-	178.347	
Amministrazione penitenziaria (6.1)	17.917	-	1.763	19.679	-	19.679	
Giustizia civile e penale (6.2)	69.570	-	40.220	109.790	-	109.790	
Giustizia minorile e di comunita' (6.3)	3.018	-	370	3.388	-	3.388	
Servizi di gestione amministrativa per l'attivita' giudiziaria (6.6)	40.710	-	4.779	45.489	-	45.489	
Ordine pubblico e sicurezza (7)	18.322	133	18.232	36.687	-	36.687	
MINISTERO DELL'ECONOMIA E DELLE FINANZE	2.769	133	9.077	11.979	-	11.979	
Sicurezza democratica (7.4)	-	-	-	-	-	-	
Concorso della Guardia di Finanza alla sicurezza pubblica (7.5)	2.769	133	9.077	11.979	-	11.979	
MINISTERO DELL'INTERNO	14.378	-	6.070	20.448	-	20.448	
Contrasto al crimine, tutela dell'ordine e della sicurezza pubblica (7.8)	13.427	-	5.814	19.241	-	19.241	
Servizio permanente dell'Arma dei Carabinieri per la tutela dell'ordine e la sicurezza pubblica (7.9)	-	-	-	-	-	-	
Pianificazione e coordinamento Forze di polizia (7.10)	951	-	256	1.208	-	1.208	
MINISTERO DELLE INFRASTRUTTURE E DEI TRASPORTI	1.175	-	3.085	4.260	-	4.260	

TABELLA N. 15.2
 VARIAZIONI AI RESIDUI PASSIVI PROVENIENTI DA ESERCIZI PRECEDENTI
 (MIGLIAIA DI EURO)

	ECONOMIE REALIZZATE NELLA GESTIONE DEI RESIDUI (A)	ECONOMIE DI STANZIAMENTI DA ISCRIVERE NELLA COMPETENZA DEGLI ESERCIZI SUCCESSIVI AI SENSI DELL'ART. 30 C. 2 LEGGE 196/2009 (B)	PER PERENZIONE AMMINISTRATIVA (C)	TOTALE DELLE DIMINUIZIONI (D=A+B+C)	VARIAZIONI IN AUMENTO PER ECCEDENZIA DI SPESA (E)	VARIAZIONI NETTE (F=D-E)
Sicurezza e controllo nei mari, nei porti e sulle coste (7.7)	1.175	-	3.085	4.260	-	4.260
Soccorso civile (8)	3.886	-	73.239	77.125	-	77.125
MINISTERO DELL'ECONOMIA E DELLE FINANZE	-	-	71.069	71.069	-	71.069
Interventi per pubbliche calamita' (8.4)	-	-	71.069	71.069	-	71.069
Protezione civile (8.5)	-	-	-	-	-	-
MINISTERO DELL'INTERNO	3.886	-	2.170	6.056	-	6.056
Gestione del sistema nazionale di difesa civile (8.2)	4	-	2	5	-	5
Previdenza dal rischio e soccorso pubblico (8.3)	3.883	-	2.168	6.051	-	6.051
Agricoltura, politiche agroalimentari e pesca (9)	1.605	808	25.717	28.130	-	28.130
MINISTERO DELLE POLITICHE AGRICOLE ALIMENTARI E FORESTALI	1.605	808	25.717	28.130	-	28.130
Politiche europee ed internazionali e dello sviluppo rurale (9.2)	141	783	9.411	10.335	-	10.335
Vigilanza, prevenzione e repressione frodi nel settore agricolo, agroalimentare, agroindustriale e forestale (9.5)	364	-	1.390	1.754	-	1.754
Politiche competitive, della qualita' agroalimentare, della pesca, dell'ippica e mezzi tecnici di produzione (9.6)	1.099	25	14.916	16.041	-	16.041
Energia e diversificazione delle fonti energetiche (10)	166	-	28.107	28.273	-	28.273
MINISTERO DELLO SVILUPPO ECONOMICO	166	-	28.107	28.273	-	28.273

TABELLA N. 15.2		VARIAZIONI AI RESIDUI PASSIVI PROVENIENTI DA ESERCIZI PRECEDENTI (MIGLIAIA DI EURO)						
MISIONE/MINISTERI/PROGRAMMA	ECONOMIE REALIZZATE NELLA GESTIONE DEI RESIDUI (A)	ECONOMIE DI STANZIAMENTI DA ISCRIVERE NELLA COMPETENZA DEGLI ESERCIZI SUCCESSIVI AI SENSI DELL'ART. 30 C. 2 LEGGE 196/2009 (B)	PER PERENZIONE AMMINISTRATIVA (C)	TOTALE DELLE DIMINUZIONI (D=A+B+C)	VARIAZIONI IN AUMENTO PER ECCEDEXENZA DI SPESA (E)	VARIAZIONI NETTE (F=D-E)		
Sicurezza approvvigionamento, infrastrutture gas e petrolio e relativi mercati, relazioni comunitarie ed internazionali nel settore energetico (10.6)	26	-	8.409	8.435	-	8.435		
Regolamentazione del settore elettrico, nucleare, delle energie rinnovabili e dell'efficienza energetica, ricerca per lo sviluppo sostenibile (10.7)	82	-	15.572	15.654	-	15.654		
Innovazione, regolamentazione tecnica, gestione e controllo delle risorse del sottosuolo (10.8)	58	-	4.127	4.185	-	4.185		
Competitivita' e sviluppo delle imprese (11)	47.577	-	102.924	150.501	-	150.501		
MINISTERO DELL'ECONOMIA E DELLE FINANZE	1.780	-	-	1.780	-	1.780		
Incentivi alle imprese per interventi di sostegno (11.8)	1.759	-	-	1.759	-	1.759		
Interventi di sostegno tramite il sistema della fiscalita' (11.9)	21	-	-	21	-	21		
MINISTERO DELLO SVILUPPO ECONOMICO	45.797	-	102.924	148.721	-	148.721		
Promozione e attuazione di politiche di sviluppo, competitivita' e innovazione, di responsabilita' sociale d'impresa e movimento cooperativo (11.5)	45.273	-	79.817	125.090	-	125.090		
Vigilanza sugli enti, sul sistema cooperativo e sulle gestioni commissariali (11.6)	54	-	76	130	-	130		
Incentivazione del sistema produttivo (11.7)	421	-	14.494	14.915	-	14.915		
Lotta alla contraffazione e tutela della proprieta' industriale (11.10)	49	-	8.536	8.586	-	8.586		

VARIAZIONI AI RESIDUI PASSIVI PROVENIENTI DA ESERCIZI PRECEDENTI

(MIGLIAIA DI EURO)

MISIONE/MINISTERI/PROGRAMMA	ECONOMIE REALIZZATE NELLA GESTIONE DEI RESIDUI (A)	ECONOMIE DI STANZIAMENTI DA ISCRIVERE NELLA COMPETENZA DEGLI ESERCIZI SUCCESSIVI AI SENSI DELL'ART. 30 C. 2 LEGGE 196/2009 (B)	PER PERENZIONE AMMINISTRATIVA (C)	TOTALE DELLE DIMINUZIONI (D=A+B+C)	VARIAZIONI IN AUMENTO PER ECCEDEXENZA DI SPESA (E)	VARIAZIONI NETTE (F=D-E)
Coordinamento azione amministrativa, attuazione di indirizzi e programmi per favorire competitività e sviluppo delle imprese, dei servizi di comunicazione e del settore energetico (11.11)	-	-	-	-	-	-
Regolazione dei mercati (12)	291	-	1.402	1.693	-	1.693
MINISTERO DELLO SVILUPPO ECONOMICO	291	-	1.402	1.693	-	1.693
Vigilanza sui mercati e sui prodotti, promozione della concorrenza e tutela dei consumatori (12.4)	291	-	1.402	1.693	-	1.693
Diritto alla mobilità e sviluppo dei sistemi di trasporto (13)	25.265	10.000	431.832	467.097	-	467.097
MINISTERO DELL'ECONOMIA E DELLE FINANZE	-	-	151.772	151.772	-	151.772
Sostegno allo sviluppo del trasporto (13.8)	-	-	151.772	151.772	-	151.772
MINISTERO DELLE INFRASTRUTTURE E DEI TRASPORTI	25.265	10.000	280.060	315.326	-	315.326
Sviluppo e sicurezza della mobilità stradale (13.1)	3.237	-	7.604	10.842	-	10.842
Autotrasporto ed intermodalità (13.2)	11.077	-	18.291	29.368	-	29.368
Sviluppo e sicurezza del trasporto aereo (13.4)	1.121	-	0	1.121	-	1.121
Sistemi ferroviari, sviluppo e sicurezza del trasporto ferroviario (13.5)	29	-	104.733	104.762	-	104.762
Sviluppo e sicurezza della mobilità locale (13.6)	2.985	10.000	113.369	126.354	-	126.354
Sviluppo e sicurezza della navigazione e del trasporto marittimo e per vie d'acqua interne (13.9)	6.816	-	36.063	42.880	-	42.880

TABELLA N. 15.2 VARIAZIONI AI RESIDUI PASSIVI PROVENIENTI DA ESERCIZI PRECEDENTI (MIGLIAIA DI EURO)

	ECONOMIE REALIZZATE NELLA GESTIONE DEI RESIDUI (A)	ECONOMIE DI STANZIAMENTI DA ISCRIVERE NELLA COMPETENZA DEGLI ESERCIZI SUCCESSIVI AI SENSI DELL'ART. 30 C. 2 LEGGE 196/2009 (B)	PER PERENZIONE AMMINISTRATIVA (C)	TOTALE DELLE DIMINUZIONI (D=A+B+C)	VARIAZIONI IN AUMENTO PER ECCEDEXENZA DI SPESA (E)	VARIAZIONI NETTE (F=D-E)
Infrastrutture pubbliche e logistica (14)	7.943	1.531	918.371	927.846	-	927.846
MINISTERO DELL'ECONOMIA E DELLE FINANZE	-	-	-	-	-	-
Opere pubbliche e infrastrutture (14.8)	-	-	-	-	-	-
MINISTERO DELLE INFRASTRUTTURE E DEI TRASPORTI	7.943	1.531	918.371	927.846	-	927.846
Sistemi idrici, idraulici ed elettrici (14.5)	255	-	5.696	5.951	-	5.951
Sicurezza, vigilanza e regolamentazione in materia di opere pubbliche e delle costruzioni (14.9)	27	-	1	27	-	27
Opere strategiche, edilizia statale ed interventi speciali e per pubbliche calamita' (14.10)	7.257	1.531	449.398	458.187	-	458.187
Sistemi stradali, autostradali ed intermodali (14.11)	405	-	463.276	463.681	-	463.681
Comunicazioni (15)	855	-	38.143	38.998	-	38.998
MINISTERO DELL'ECONOMIA E DELLE FINANZE	-	-	25.483	25.483	-	25.483
Servizi postali (15.3)	-	-	391	391	-	391
Sostegno all'editoria (15.4)	-	-	25.093	25.093	-	25.093
MINISTERO DELLO SVILUPPO ECONOMICO	855	-	12.660	13.515	-	13.515
Pianificazione, regolamentazione, vigilanza e controllo delle comunicazioni elettroniche e radiodiffusione, riduzione inquinamento elettromagnetico (15.5)	23	-	34	58	-	58
Servizi di Comunicazione Elettronica, di Radiodiffusione e Postali (15.8)	654	-	12.622	13.276	-	13.276

TABELLA N. 15.2 VARIAZIONI AI RESIDUI PASSIVI PROVENIENTI DA ESERCIZI PRECEDENTI (MIGLIAIA DI EURO)

MISIONE/MINISTERI/PROGRAMMA	ECONOMIE REALIZZATE NELLA GESTIONE DEI RESIDUI (A)	ECONOMIE DI STANZIAMENTI DA ISCRIVERE NELLA COMPETENZA DEGLI ESERCIZI SUCCESSIVI AI SENSI DELL'ART. 30 C. 2 LEGGE 196/2009 (B)	PER PERENZIONE AMMINISTRATIVA (C)	TOTALE DELLE DIMINUIZIONI (D=A+B+C)	VARIAZIONI IN AUMENTO PER ECCEDENZA DI SPESA (E)	VARIAZIONI NETTE (F=D-E)
Attività territoriali in materia di comunicazioni e di vigilanza sui mercati e sui prodotti (15.9)	177	-	4	181	-	181
Commercio internazionale ed internazionalizzazione del sistema produttivo (16)	63	-	7.739	7.802	-	7.802
MINISTERO DELLO SVILUPPO ECONOMICO	63	-	7.739	7.802	-	7.802
Politica commerciale in ambito internazionale (16.4)	11	-	5	17	-	17
Sostegno all'internazionalizzazione delle imprese e promozione del made in Italy (16.5)	51	-	7.734	7.786	-	7.786
Ricerca e innovazione (17)	1.131	-	130.142	131.273	-	131.273
MINISTERO DELL'ECONOMIA E DELLE FINANZE	-	-	-	-	-	-
Ricerca di base e applicata (17.15)	-	-	-	-	-	-
MINISTERO DELLO SVILUPPO ECONOMICO	11	-	101	111	-	111
Ricerca, innovazione, tecnologie e servizi per lo sviluppo delle comunicazioni e della società dell'informazione (17.18)	11	-	101	111	-	111
MINISTERO DELL'ISTRUZIONE, DELL'UNIVERSITA' E DELLA RICERCA	303	-	24.782	25.085	-	25.085
Ricerca scientifica e tecnologica di base e applicata (17.22)	303	-	24.782	25.085	-	25.085
MINISTERO DELL'AMBIENTE E DELLA TUTELA DEL TERRITORIO E DEL MARE	-	-	-	-	-	-
Ricerca in materia ambientale (17.3)	-	-	-	-	-	-
MINISTERO DEI BENI E DELLE ATTIVITA' CULTURALI E DEL TURISMO	315	-	-	315	-	315

TABELLA N. 15.2 VARIAZIONI AI RESIDUI PASSIVI PROVENIENTI DA ESERCIZI PRECEDENTI (MIGLIAIA DI EURO)

MISIONE/MINISTERI/PROGRAMMA	ECONOMIE REALIZZATE NELLA GESTIONE DEI RESIDUI (A)	ECONOMIE DI STANZIAMENTI DA ISCRIVERE NELLA COMPETENZA DEGLI ESERCIZI SUCCESSIVI AI SENSI DELL'ART. 30 C. 2 LEGGE 196/2009 (B)	PER PERENZIONE AMMINISTRATIVA (C)	TOTALE DELLE DIMINUZIONI (D=A+B+C)	VARIAZIONI IN AUMENTO PER ECCEDENZIA DI SPESA (E)	VARIAZIONI NETTE (F=D-E)
Ricerca educazione e formazione in materia di beni e attività culturali (17.4)	315	-	-	315	-	315
MINISTERO DELLA SALUTE	502	-	105.260	105.260	-	105.762
Ricerca per il settore della sanità pubblica (17.20)	501	-	103.160	103.160	-	103.661
Ricerca per il settore zooprofilattico (17.21)	1	-	2.100	2.101	-	2.101
Sviluppo sostenibile e tutela del territorio e dell'ambiente (18)	6.952	-	75.041	81.992	-	81.992
MINISTERO DELL'ECONOMIA E DELLE FINANZE	-	-	26.541	26.541	-	26.541
Sostegno allo sviluppo sostenibile (18.14)	-	-	26.541	26.541	-	26.541
MINISTERO DELL'AMBIENTE E DELLA TUTELA DEL TERRITORIO E DEL MARE	6.362	-	47.467	53.829	-	53.829
Valutazioni e autorizzazioni ambientali (18.3)	156	-	586	743	-	743
Sviluppo sostenibile, rapporti e attività internazionali e danno ambientale (18.5)	1.042	-	1.060	2.102	-	2.102
Vigilanza, prevenzione e repressione in ambito ambientale (18.8)	60	-	14	75	-	75
Coordinamento generale, informazione e comunicazione (18.11)	185	-	279	464	-	464
Gestione delle risorse idriche, tutela del territorio e bonifiche (18.12)	3.047	-	7.050	10.097	-	10.097
Tutela e conservazione della fauna e della flora, salvaguardia della biodiversità e dell'ecosistema marino (18.13)	1.804	-	6.487	8.291	-	8.291

TABELLA N. 15.2 VARIAZIONI AI RESIDUI PASSIVI PROVENIENTI DA ESERCIZI PRECEDENTI

(MIGLIAIA DI EURO)

MISIONE/MINISTERI/PROGRAMMA	ECONOMIE REALIZZATE NELLA GESTIONE DEI RESIDUI (A)	ECONOMIE DI STANZIAMENTI DA ISCRIVERE NELLA COMPETENZA DEGLI ESERCIZI SUCCESSIVI AI SENSI DELL'ART. 30 C. 2 LEGGE 196/2009 (B)	PER PERENZIONE AMMINISTRATIVA (C)	TOTALE DELLE DIMINUZIONI (D=A+B+C)	VARIAZIONI IN AUMENTO PER ECCEDENZIA DI SPESA (E)	VARIAZIONI NETTE (F=D-E)
Prevenzione e gestione dei rifiuti, prevenzione degli inquinamenti (18.15)	-	-	1.231	1.231	-	1.231
Programmi e interventi per il governo dei cambiamenti climatici, gestione ambientale ed energie rinnovabili (18.16)	68	-	30.759	30.827	-	30.827
MINISTERO DELLA DIFESA	589	-	1.033	1.622	-	1.622
Approntamento e impiego Carabinieri per la tutela forestale, ambientale e agroalimentare (18.17)	589	-	1.033	1.622	-	1.622
Casa e assetto urbanistico (19)	7	-	47.750	47.756	-	47.756
MINISTERO DELL'ECONOMIA E DELLE FINANZE	-	-	-	-	-	-
Edilizia abitativa e politiche territoriali (19.1)	-	-	-	-	-	-
MINISTERO DELLE INFRASTRUTTURE E DEI TRASPORTI	7	-	47.750	47.756	-	47.756
Politiche abitative, urbane e territoriali (19.2)	7	-	47.750	47.756	-	47.756
Tutela della salute (20)	68.462	-	14.325	82.787	-	82.787
MINISTERO DELLA SALUTE	68.462	-	14.325	82.787	-	82.787
Prevenzione e promozione della salute umana ed assistenza sanitaria al personale navigante e aeronavigante (20.1)	1.538	-	7.933	9.471	-	9.471
Sanita' pubblica veterinaria (20.2)	143	-	317	460	-	460
Programmazione del Servizio Sanitario Nazionale per l'erogazione dei Livelli Essenziali di Assistenza (20.3)	283	-	722	1.006	-	1.006

VARIAZIONI AI RESIDUI PASSIVI PROVENIENTI DA ESERCIZI PRECEDENTI

(MIGLIAIA DI EURO)

TABELLA N. 15.2

	ECONOMIE REALIZZATE NELLA GESTIONE DEI RESIDUI (A)	ECONOMIE DI STANZIAMENTI DA ISCRIVERE NELLA COMPETENZA DEGLI ESERCIZI SUCCESSIVI AI SENSI DELL'ART. 30 C. 2 LEGGE 196/2009 (B)	PER PERENZIONE AMMINISTRATIVA (C)	TOTALE DELLE DIMINUZIONI (D=A+B+C)	VARIAZIONI IN AUMENTO PER ECCEDEXENZA DI SPESA (E)	VARIAZIONI NETTE (F=D-E)
MISIONE/MINISTERI/PROGRAMMA						
Regolamentazione e vigilanza in materia di prodotti farmaceutici ed altri prodotti sanitari ad uso umano (20.4)	476	-	2.628	3.104	-	3.104
Vigilanza, prevenzione e repressione nel settore sanitario (20.5)	138	-	7	144	-	144
Comunicazione e promozione per la tutela della salute umana e della sanità pubblica veterinaria e attività e coordinamento in ambito internazionale (20.6)	49	-	1.314	1.363	-	1.363
Vigilanza sugli enti e sicurezza delle cure (20.7)	64.626	-	13	64.639	-	64.639
Sicurezza degli alimenti e nutrizione (20.8)	1.070	-	703	1.773	-	1.773
Attività consultiva per la tutela della salute (20.9)	2	-	15	16	-	16
Sistemi informativi per la tutela della salute e il governo del Servizio Sanitario Nazionale (20.10)	109	-	36	145	-	145
Regolamentazione e vigilanza delle Professioni sanitarie (20.11)	13	-	10	24	-	24
Coordinamento generale in materia di tutela della salute, innovazione e politiche internazionali (20.12)	16	-	626	642	-	642
Tutela e valorizzazione dei beni e attività culturali e paesaggistici (21)	9.016	-	3.555	12.572	-	12.572
MINISTERO DEI BENI E DELLE ATTIVITÀ CULTURALI E DEL TURISMO	9.016	-	3.555	12.572	-	12.572
Sostegno, valorizzazione e tutela del settore dello spettacolo dal vivo (21.2)	1.336	-	167	1.503	-	1.503

VARIAZIONI AI RESIDUI PASSIVI PROVENIENTI DA ESERCIZI PRECEDENTI

TABELLA N. 15.2

(MIGLIAIA DI EURO)

MISIONE/MINISTERI/PROGRAMMA	ECONOMIE REALIZZATE NELLA GESTIONE DEI RESIDUI (A)	ECONOMIE DI STANZIAMENTI DA ISCRIVERE NELLA COMPETENZA DEGLI ESERCIZI SUCCESSIVI AI SENSI DELL'ART. 30 C. 2 LEGGE 196/2009 (B)	PER PERENZIONE AMMINISTRATIVA (C)	TOTALE DELLE DIMINUZIONI (D=A+B+C)	VARIAZIONI IN AUMENTO PER ECCEDEXENZA DI SPESA (E)	VARIAZIONI NETTE (F=D-E)
Vigilanza, prevenzione e repressione in materia di patrimonio culturale (21.5)	-	-	-	-	-	-
Tutela dei beni archeologici (21.6)	1.032	-	180	1.213	-	1.213
Tutela e valorizzazione dei beni archivistici (21.9)	1.415	-	25	1.440	-	1.440
Tutela e valorizzazione dei beni librari, promozione e sostegno del libro e dell'editoria (21.10)	230	-	4	234	-	234
Tutela delle belle arti e tutela e valorizzazione del paesaggio (21.12)	969	-	808	1.777	-	1.777
Valorizzazione del patrimonio culturale e coordinamento del sistema museale (21.13)	1.771	-	640	2.411	-	2.411
Coordinamento ed indirizzo per la salvaguardia del patrimonio culturale (21.14)	141	-	807	948	-	948
Tutela del patrimonio culturale (21.15)	1.068	-	878	1.946	-	1.946
Tutela e promozione dell'arte e dell'architettura contemporanea e delle periferie urbane (21.16)	983	-	20	1.004	-	1.004
Sostegno, valorizzazione e tutela del settore cinema e audiovisivo (21.18)	71	-	26	96	-	96
Istruzione scolastica (22)	6.243	-	86.335	92.578	22	92.556
MINISTERO DELL'ISTRUZIONE, DELL'UNIVERSITA' E DELLA RICERCA	6.243	-	86.335	92.578	22	92.556
Programmazione e coordinamento dell'istruzione scolastica (22.1)	3.426	-	62.456	65.882	-	65.882
Iniziative per lo sviluppo del sistema istruzione scolastica e per il diritto allo studio (22.8)	309	-	767	1.076	-	1.076

TABELLA N. 15.2		VARIAZIONI AI RESIDUI PASSIVI PROVENIENTI DA ESERCIZI PRECEDENTI (MIGLIAIA DI EURO)						
MISIONE/MINISTERI/PROGRAMMA	ECONOMIE REALIZZATE NELLA GESTIONE DEI RESIDUI (A)	ECONOMIE DI STANZIAMENTI DA ISCRIVERE NELLA COMPETENZA DEGLI ESERCIZI SUCCESSIVI AI SENSI DELL'ART. 30 C. 2 LEGGE 196/2009 (B)	PER PERENZIONE AMMINISTRATIVA (C)	TOTALE DELLE DIMINUZIONI (D=A+B+C)	VARIAZIONI IN AUMENTO PER ECCEDEXENZA DI SPESA (E)	VARIAZIONI NETTE (F=D-E)		
Istituzioni scolastiche non statali (22.9)	986	-	3.336	4.322	-	4.322		
Istruzione post-secondaria, degli adulti e livelli essenziali per l'istruzione e formazione professionale (22.15)	3	-	107	110	-	110		
Realizzazione degli indirizzi e delle politiche in ambito territoriale in materia di istruzione (22.16)	1.440	-	74	1.514	-	1.514		
Istruzione del primo ciclo (22.17)	-	-	15.781	15.781	11	15.771		
Istruzione del secondo ciclo (22.18)	-	-	3.677	3.677	11	3.666		
Reclutamento e aggiornamento dei dirigenti scolastici e del personale scolastico per l'istruzione (22.19)	79	-	137	216	-	216		
Istruzione universitaria e formazione post-universitaria (23)	1.825	4.000	15.291	21.115	-	21.115		
MINISTERO DELL'ISTRUZIONE, DELL'UNIVERSITA' E DELLA RICERCA	1.825	4.000	15.291	21.115	-	21.115		
Diritto allo studio nell'istruzione universitaria (23.1)	1.131	-	74	1.205	-	1.205		
Istituzioni dell'Alta Formazione Artistica, Musicale e Coreutica (23.2)	116	4.000	0	4.116	-	4.116		
Sistema universitario e formazione post-universitaria (23.3)	578	-	15.216	15.794	-	15.794		
Diritti sociali, politiche sociali e famiglia (24)	2.302	-	33.486	35.789	-	35.789		
MINISTERO DELL'ECONOMIA E DELLE FINANZE	2.235	-	817	3.052	-	3.052		
Protezione sociale per particolari categorie (24.5)	6	-	816	822	-	822		

TABELLA N. 15.2

VARIAZIONI AI RESIDUI PASSIVI PROVENIENTI DA ESERCIZI PRECEDENTI

(MIGLIAIA DI EURO)

	ECONOMIE REALIZZATE NELLA GESTIONE DEI RESIDUI (A)	ECONOMIE DI STANZIAMENTI DA ISCRIVERE NELLA COMPETENZA DEGLI ESERCIZI SUCCESSIVI AI SENSI DELL'ART. 30 C. 2 LEGGE 196/2009 (B)	PER PERENZIONE AMMINISTRATIVA (C)	TOTALE DELLE DIMINUIZIONI (D=A+B+C)	VARIAZIONI IN AUMENTO PER ECCEDEZZA DI SPESA (E)	VARIAZIONI NETTE (F=D-E)
Garanzia dei diritti dei cittadini (24.6)	39	-	0	40	-	40
Sostegno in favore di pensionati di guerra ed assimilati, perseguitati politici e razziali (24.11)	2.190	-	-	2.190	-	2.190
MINISTERO DEL LAVORO E DELLE POLITICHE SOCIALI	67	-	32.670	32.737	-	32.737
Terzo settore (associazionismo, volontariato, Onlus e formazioni sociali) e responsabilita' sociale delle imprese e delle organizzazioni (24.2)	64	-	12.730	12.794	-	12.794
Trasferimenti assistenziali a enti previdenziali, finanziamento nazionale spesa sociale, programmazione, monitoraggio e valutazione politiche sociali e di inclusione attiva (24.12)	3	-	19.940	19.943	-	19.943
Politiche previdenziali (25)	7.764.682	-	2.341.497	10.106.179	-	10.106.179
MINISTERO DELL'ECONOMIA E DELLE FINANZE	59.201	-	-	59.201	-	59.201
Previdenza obbligatoria e complementare, sicurezza sociale - trasferimenti agli enti ed organismi interessati (25.2)	59.201	-	-	59.201	-	59.201
MINISTERO DEL LAVORO E DELLE POLITICHE SOCIALI	7.705.481	-	2.341.497	10.046.978	-	10.046.978
Previdenza obbligatoria e complementare, assicurazioni sociali (25.3)	7.705.481	-	2.341.497	10.046.978	-	10.046.978
Politiche per il lavoro (26)	31.631	-	96	31.727	-	31.727
MINISTERO DEL LAVORO E DELLE POLITICHE SOCIALI	31.631	-	96	31.727	-	31.727
Politiche passive del lavoro e incentivi all'occupazione (26.6)	31.232	-	-	31.232	-	31.232

VARIAZIONI AI RESIDUI PASSIVI PROVENIENTI DA ESERCIZI PRECEDENTI

TABELLA N. 15.2

(MIGLIAIA DI EURO)

	ECONOMIE REALIZZATE NELLA GESTIONE DEI RESIDUI (A)	ECONOMIE DI STANZIAMENTI DA ISCRIVERE NELLA COMPETENZA DEGLI ESERCIZI SUCCESSIVI AI SENSI DELL'ART. 30 C. 2 LEGGE 196/2009 (B)	PER PERENZIONE AMMINISTRATIVA (C)	TOTALE DELLE DIMINUZIONI (D=A+B+C)	VARIAZIONI IN AUMENTO PER ECCEDEXENZA DI SPESA (E)	VARIAZIONI NETTE (F=D-E)
MISSIONE/MINISTERI/PROGRAMMA						
Coordinamento e integrazione delle politiche del lavoro e delle politiche sociali, innovazione e coordinamento amministrativo (26.7)	9	-	-	9	-	9
Politiche di regolamentazione in materia di rapporti di lavoro (26.8)	3	-	84	87	-	87
Contrasto al lavoro nero e irregolare, prevenzione e osservanza delle norme di legislazione sociale e del lavoro (26.9)	253	-	0	253	-	253
Politiche attive del lavoro, rete dei servizi per il lavoro e la formazione (26.10)	12	-	-	12	-	12
Sistemi informativi per il monitoraggio e lo sviluppo delle politiche sociali e del lavoro e servizi di comunicazione istituzionale (26.12)	122	-	12	134	-	134
Immigrazione, accoglienza e garanzia dei diritti (27)	9.363	-	16.174	25.537	-	25.537
MINISTERO DELL'ECONOMIA E DELLE FINANZE	-	-	-	-	-	-
Rapporti con le confessioni religiose (27.7)	-	-	-	-	-	-
MINISTERO DEL LAVORO E DELLE POLITICHE SOCIALI	60	-	14.804	14.863	-	14.863
Flussi migratori per motivi di lavoro e politiche di integrazione sociale delle persone immigrate (27.6)	60	-	14.804	14.863	-	14.863
MINISTERO DELL'INTERNO	9.303	-	1.370	10.673	-	10.673
Flussi migratori, interventi per lo sviluppo della coesione sociale, garanzia dei diritti, rapporti con le confessioni religiose (27.2)	9.303	-	1.370	10.673	-	10.673

VARIAZIONI AI RESIDUI PASSIVI PROVENIENTI DA ESERCIZI PRECEDENTI

(MIGLIAIA DI EURO)

MISSIONE/MINISTERI/PROGRAMMA	ECONOMIE REALIZZATE NELLA GESTIONE DEI RESIDUI (A)	ECONOMIE DI STANZIAMENTI DA ISCRIVERE NELLA COMPETENZA DEGLI ESERCIZI SUCCESSIVI AI SENSI DELL'ART. 30 C. 2 LEGGE 196/2009 (B)	PER PERENZIONE AMMINISTRATIVA (C)	TOTALE DELLE DIMINUZIONI (D=A+B+C)	VARIAZIONI IN AUMENTO PER ECCEDENZIA DI SPESA (E)	VARIAZIONI NETTE (F=D-E)
Sviluppo e riequilibrio territoriale (28)	929	-	-	929	-	929
MINISTERO DELL'ECONOMIA E DELLE FINANZE	929	-	-	929	-	929
Sostegno alle politiche nazionali e comunitarie rivolte a promuovere la crescita ed il superamento degli squilibri socio-economici territoriali (28.4)	929	-	-	929	-	929
Politiche economico-finanziarie e di bilancio e tutela della finanza pubblica (29)	2.681.779	1.097	279.323	2.962.198	-	2.962.198
MINISTERO DELL'ECONOMIA E DELLE FINANZE	2.681.779	1.097	279.323	2.962.198	-	2.962.198
Regolazione e coordinamento del sistema della fiscalità' (29.1)	784	-	489	1.273	-	1.273
Prevenzione e repressione delle frodi e delle violazioni agli obblighi fiscali (29.3)	3.582	1.097	12.109	16.788	-	16.788
Regolamentazione e vigilanza sul settore finanziario (29.4)	272.020	-	16	272.036	-	272.036
Regolazioni contabili, restituzioni e rimborsi d'imposte (29.5)	2.401.098	-	63.425	2.464.522	-	2.464.522
Analisi e programmazione economico-finanziaria e gestione del debito e degli interventi finanziari (29.6)	1.210	-	7.366	8.576	-	8.576
Analisi, monitoraggio e controllo della finanza pubblica e politiche di bilancio (29.7)	626	-	25.077	25.703	-	25.703
Supporto all'azione di controllo, vigilanza e amministrazione generale della Ragioneria generale dello Stato sul territorio (29.8)	1.002	-	553	1.556	-	1.556

TABELLA N. 15.2 VARIAZIONI AI RESIDUI PASSIVI PROVENIENTI DA ESERCIZI PRECEDENTI

(MIGLIAIA DI EURO)

	ECONOMIE REALIZZATE NELLA GESTIONE DEI RESIDUI (A)	ECONOMIE DI STANZIAMENTI DA ISCRIVERE NELLA COMPETENZA DEGLI ESERCIZI SUCCESSIVI AI SENSI DELL'ART. 30 C. 2 LEGGE 196/2009 (B)	PER PERENZIONE AMMINISTRATIVA (C)	TOTALE DELLE DIMINUZIONI (D=A+B+C)	VARIAZIONI IN AUMENTO PER ECCEDEXENZA DI SPESA (E)	VARIAZIONI NETTE (F=D-E)
MISSIONE/MINISTERI/PROGRAMMA						
Servizi finanziari e monetazione (29.9)	771	-	-	771	-	771
Accertamento e riscossione delle entrate e gestione dei beni immobiliari dello Stato (29.10)	686	-	170.288	170.974	-	170.974
Giurisdizione e controllo dei conti pubblici (29.11)	-	-	-	-	-	-
Oneri finanziari relativi alla gestione della tesoreria (29.12)	-	-	-	-	-	-
Giovani e sport (30)	-	-	7.807	7.807	-	7.807
MINISTERO DELL'ECONOMIA E DELLE FINANZE	-	-	7.807	7.807	-	7.807
Attività ricreative e sport (30.1)	-	-	7.807	7.807	-	7.807
Incentivazione e sostegno alla gioventù' (30.2)	-	-	-	-	-	-
Turismo (31)	90	-	41.519	41.608	-	41.608
MINISTERO DEI BENI E DELLE ATTIVITA' CULTURALI E DEL TURISMO	90	-	41.519	41.608	-	41.608
Sviluppo e competitività' del turismo (31.1)	90	-	41.519	41.608	-	41.608
Servizi istituzionali e generali delle amministrazioni pubbliche (32)	16.734	-	10.070	26.804	-	26.804
MINISTERO DELL'ECONOMIA E DELLE FINANZE	2.364	-	4.797	7.161	-	7.161
Indirizzo politico (32.2)	172	-	284	456	-	456
Servizi e affari generali per le amministrazioni di competenza (32.3)	1.024	-	2.300	3.324	-	3.324
Servizi generali delle strutture pubbliche preposte ad attività formative e ad altre attività trasversali per le pubbliche amministrazioni (32.4)	1	-	3	4	-	4

VARIAZIONI AI RESIDUI PASSIVI PROVENIENTI DA ESERCIZI PRECEDENTI

(MIGLIAIA DI EURO)

MISIONE/MINISTERI/PROGRAMMA	ECONOMIE REALIZZATE NELLA GESTIONE DEI RESIDUI (A)	ECONOMIE DI STANZIAMENTI DA ISCRIVERE NELLA COMPETENZA DEGLI ESERCIZI SUCCESSIVI AI SENSI DELL'ART. 30 C. 2 LEGGE 196/2009 (B)	PER PERENZIONE AMMINISTRATIVA (C)	TOTALE DELLE DIMINUZIONI (D=A+B+C)	VARIAZIONI IN AUMENTO PER ECCEDEXENZA DI SPESA (E)	VARIAZIONI NETTE (F=D-E)
Rappresentanza, difesa in giudizio e consulenza legale in favore delle Amministrazioni dello Stato e degli enti autorizzati (32.5)	248	-	116	364	-	364
Servizi per le pubbliche amministrazioni nell'area degli acquisti e del trattamento economico del personale (32.7)	918	-	2.095	3.013	-	3.013
MINISTERO DELLO SVILUPPO ECONOMICO	5.166	-	483	5.648	-	5.648
Indirizzo politico (32.2)	168	-	154	321	-	321
Servizi e affari generali per le amministrazioni di competenza (32.3)	4.998	-	329	5.327	-	5.327
MINISTERO DEL LAVORO E DELLE POLITICHE SOCIALI	614	-	11	626	-	626
Indirizzo politico (32.2)	16	-	2	17	-	17
Servizi e affari generali per le amministrazioni di competenza (32.3)	599	-	10	608	-	608
MINISTERO DELLA GIUSTIZIA	846	-	66	912	-	912
Indirizzo politico (32.2)	198	-	30	227	-	227
Servizi e affari generali per le amministrazioni di competenza (32.3)	649	-	36	685	-	685
MINISTERO DEGLI AFFARI ESTERI E DELLA COOPERAZIONE INTERNAZIONALE	5.220	-	247	5.467	-	5.467
Indirizzo politico (32.2)	30	-	-	30	-	30
Servizi e affari generali per le amministrazioni di competenza (32.3)	5.189	-	247	5.436	-	5.436
MINISTERO DELL'ISTRUZIONE, DELL'UNIVERSITA' E DELLA RICERCA	953	-	535	1.489	-	1.489

VARIAZIONI AI RESIDUI PASSIVI PROVENIENTI DA ESERCIZI PRECEDENTI

(MIGLIAIA DI EURO)

TABELLA N. 15.2

MISIONE/MINISTERI/PROGRAMMA	ECONOMIE REALIZZATE NELLA GESTIONE DEI RESIDUI (A)	ECONOMIE DI STANZIAMENTI DA ISCRIVERE NELLA COMPETENZA DEGLI ESERCIZI SUCCESSIVI AI SENSI DELL'ART. 30 C. 2 LEGGE 196/2009 (B)	PER PERENZIONE AMMINISTRATIVA (C)	TOTALE DELLE DIMINUZIONI (D=A+B+C)	VARIAZIONI IN AUMENTO PER ECCEDEZZA DI SPESA (E)	VARIAZIONI NETTE (F=D-E)
Indirizzo politico (32.2)	53	-	2	56	-	56
Servizi e affari generali per le amministrazioni di competenza (32.3)	900	-	533	1.433	-	1.433
MINISTERO DELL'INTERNO	421	-	83	504	-	504
Indirizzo politico (32.2)	16	-	-	16	-	16
Servizi e affari generali per le amministrazioni di competenza (32.3)	405	-	83	488	-	488
MINISTERO DELL'AMBIENTE E DELLA TUTELA DEL TERRITORIO E DEL MARE	65	-	64	129	-	129
Indirizzo politico (32.2)	14	-	13	27	-	27
Servizi e affari generali per le amministrazioni di competenza (32.3)	51	-	51	101	-	101
MINISTERO DELLE INFRASTRUTTURE E DEI TRASPORTI	373	-	417	791	-	791
Indirizzo politico (32.2)	75	-	189	264	-	264
Servizi e affari generali per le amministrazioni di competenza (32.3)	298	-	228	526	-	526
MINISTERO DELLA DIFFESA	287	-	2.120	2.407	-	2.407
Indirizzo politico (32.2)	7	-	40	47	-	47
Servizi e affari generali per le amministrazioni di competenza (32.3)	222	-	8	230	-	230
Interventi non direttamente connessi con l'operatività dello Strumento Militare (32.6)	58	-	2.072	2.131	-	2.131
MINISTERO DELLE POLITICHE AGRICOLE ALIMENTARI E FORESTALI	30	-	317	347	-	347

999/631/21

04/06/2018

TABELLA N. 15.2 VARIAZIONI AI RESIDUI PASSIVI PROVENIENTI DA ESERCIZI PRECEDENTI (MIGLIAIA DI EURO)

MISIONE/MINISTERI/PROGRAMMA	ECONOMIE REALIZZATE NELLA GESTIONE DEI RESIDUI (A)	ECONOMIE DI STANZIAMENTI DA ISCRIVERE NELLA COMPETENZA DEGLI ESERCIZI SUCCESSIVI AI SENSI DELL'ART. 30 C. 2 LEGGE 196/2009 (B)	PER PERENZIONE AMMINISTRATIVA (C)	TOTALE DELLE DIMINUZIONI (D=A+B+C)	VARIAZIONI IN AUMENTO PER ECCEDEXENZA DI SPESA (E)	VARIAZIONI NETTE (F=D-E)
Indirizzo politico (32.2)	10	-	179	189	-	189
Servizi e affari generali per le amministrazioni di competenza (32.3)	20	-	138	158	-	158
MINISTERO DEI BENI E DELLE ATTIVITA' CULTURALI E DEL TURISMO	306	-	910	1.216	-	1.216
Indirizzo politico (32.2)	88	-	654	742	-	742
Servizi e affari generali per le amministrazioni di competenza (32.3)	218	-	256	474	-	474
MINISTERO DELLA SALUTE	90	-	18	108	-	108
Indirizzo politico (32.2)	26	-	17	42	-	42
Servizi e affari generali per le amministrazioni di competenza (32.3)	64	-	1	65	-	65
Fondi da ripartire (33)	25.234	-	-	25.234	-	25.234
MINISTERO DELL'ECONOMIA E DELLE FINANZE	25.234	-	-	25.234	-	25.234
Fondi da assegnare (33.1)	25.234	-	-	25.234	-	25.234
Fondi di riserva e speciali (33.2)	-	-	-	-	-	-
Debito pubblico (34)	2.211	-	-	2.211	-	2.211
MINISTERO DELL'ECONOMIA E DELLE FINANZE	2.211	-	-	2.211	-	2.211
Oneri per il servizio del debito statale (34.1)	2.211	-	-	2.211	-	2.211
Rimborsi del debito statale (34.2)	-	-	-	-	-	-
In complesso	11.358.918	17.569	6.213.737	17.590.224	22	17.590.202

TABELLA N. 16 CONSISTENZA DEI RESIDUI PASSIVI PER VOCI ECONOMICHE

TITOLO/CATEGORIA ECONOMICA	(MIGLIAIA DI EURO)			
	AL 1 GENNAIO 2017		AL 31 DICEMBRE 2017	
	IN MIGLIAIA DI EURO	IN % DEGLI IMPEGNI 2016	IN MIGLIAIA DI EURO	IN % DEGLI IMPEGNI 2017
TITOLO I - SPESE CORRENTI	92.313.343	16,8	87.211.420	15,9
REDDITI DA LAVORO DIPENDENTE	1.024.472	1,1	2.152.780	2,4
CONSUMI INTERMEDI	4.471.887	34,1	4.334.142	32,4
IMPOSTE PAGATE SULLA PRODUZIONE	6.695	0,1	11.484	0,2
TRASFERIMENTI CORRENTI AD AMMINISTRAZIONI PUBBLICHE	75.014.175	28,9	70.192.380	26,7
TRASFERIMENTI CORRENTI A FAMIGLIE E ISTITUZIONI SOCIALI PRIVATE	1.768.322	12,0	976.401	6,4
TRASFERIMENTI CORRENTI A IMPRESE	1.949.192	28,8	2.042.920	29,3
TRASFERIMENTI CORRENTI A ESTERO	60.082	4,1	89.683	5,4
RISORSE PROPRIE UNIONE EUROPEA	-	-	-	-
INTERESSI PASSIVI E REDDITI DA CAPITALE	181.480	0,3	213.961	0,3
POSTE CORRETIVE E COMPENSATIVE	6.444.692	9,4	5.845.780	9,1
AMMORTAMENTI	-	-	-	-
ALTRE USCITE CORRENTI	1.392.345	55,9	1.351.889	76,3

TABELLA N. 16 CONSISTENZA DEI RESIDUI PASSIVI PER VOCI ECONOMICHE

(MIGLIAIA DI EURO)

TITOLO/CATEGORIA ECONOMICA	AL 1 GENNAIO 2017		AL 31 DICEMBRE 2017	
	IN MIGLIAIA DI EURO	IN % DEGLI IMPEGNI 2016	IN MIGLIAIA DI EURO	IN % DEGLI IMPEGNI 2017
TITOLO II - SPESE IN CONTO CAPITALE	41.760.361	97,6	50.218.793	79,5
INVESTIMENTI FISSI LORDI E ACQUISTI DI TERRENI	4.723.851	96,1	4.782.653	97,1
CONTRIBUTI AGLI INVESTIMENTI	23.741.047	136,4	28.177.127	139,5
CONTRIBUTI AGLI INVESTIMENTI AD IMPRESE	5.886.777	48,7	4.567.730	42,0
CONTRIBUTI AGLI INVESTIMENTI A FAMIGLIE E ISTITUZIONI SOCIALI PRIVATE	8.653	5,2	8.782	8,5
CONTRIBUTI AGLI INVESTIMENTI A ESTERO	511.572	115,6	357.913	63,9
ALTRI TRASFERIMENTI IN CONTO CAPITALE	4.658.861	85,4	5.245.505	176,8
ACQUISIZIONI DI ATTIVITA' FINANZIARIE	2.229.600	96,4	7.079.083	30,1
TOTALE	134.073.703	22,6	137.430.213	22,5
TITOLO III - RIMBORSO PASSIVITA' FINANZIARIE	349.493	0,2	475.324	0,2
TOTALE COMPLESSIVO	134.423.196	17,0	137.905.537	16,1

TABELLA N. 16.1 CONSISTENZA DEI RESIDUI PASSIVI PER MISSIONE E PROGRAMMA

MISSIONE/PROGRAMMA	(MIGLIAIA DI EURO)		AL 1 GENNAIO 2017		AL 31 DICEMBRE 2017	
			IN MIGLIAIA DI EURO	IN % DEGLI IMPEGNI 2016	IN MIGLIAIA DI EURO	IN % DEGLI IMPEGNI 2017
Organi costituzionali, a rilevanza costituzionale e Presidenza del Consiglio dei ministri (1)			1.058	0,0	1.261	0,0
Organi costituzionali (1.1)			402	0,0	1.231	0,1
Presidenza del Consiglio dei Ministri (1.3)			656	0,1	30	0,0
Amministrazione generale e supporto alla rappresentanza generale di Governo e dello Stato sul territorio (2)			32.589	5,2	5.800	1,0
Attuazione da parte delle Prefetture - Uffici Territoriali del Governo delle missioni del Ministero dell'Interno sul territorio (2.2)			32.589	5,2	5.800	1,0
Relazioni finanziarie con le autonomie territoriali (3)			41.406.246	36,2	38.584.590	32,4
Erogazioni a Enti territoriali per interventi di settore (3.1)			1.313.101	241,6	324.721	15,8
Federalismo amministrativo (3.4)			329.828	0,5	237.163	74,1
Partecipazione e regolazioni contabili ed altri trasferimenti alle autonomie speciali (3.5)			2.554.557	9,0	1.506.841	5,5
Concorso dello Stato al finanziamento della spesa sanitaria (3.6)			35.622.289	501,4	35.075.340	46,9
Rapporti finanziari con Enti territoriali (3.7)			105.810	17,8	104.800	6,3
Gestione dell'albo dei segretari comunali e provinciali (3.8)			4.645	14,4	2.207	7,6
Interventi e cooperazione istituzionale nei confronti delle autonomie locali (3.9)			89.176		73.468	83,7
Elaborazione, quantificazione e assegnazione delle risorse finanziarie da attribuire agli enti locali (3.10)			1.386.839		1.260.050	9,9
L'Italia in Europa e nel mondo (4)			114.604	0,5	175.292	0,7
Protocollo internazionale (4.1)			541	9,3	629	10,0
Cooperazione allo sviluppo (4.2)			3.616	0,4	47.404	4,2
Cooperazione economica e relazioni internazionali (4.4)			22.201	56,1	20.300	57,2
Promozione della pace e sicurezza internazionale (4.6)			3.317	0,6	9.198	1,7
Integrazione europea (4.7)			7.143	33,4	5.515	27,6

TABELLA N. 16.1 CONSISTENZA DEI RESIDUI PASSIVI PER MISSIONE E PROGRAMMA

MISSIONE/PROGRAMMA	AL 1 GENNAIO 2017		AL 31 DICEMBRE 2017	
	IN MIGLIAIA DI EURO	IN % DEGLI IMPEGNI 2016	IN MIGLIAIA DI EURO	IN % DEGLI IMPEGNI 2017
Italiani nel mondo e politiche migratorie (4.8)	363	0,8	15.578	8,5
Promozione del sistema Paese (4.9)	14.372	10,4	13.669	8,4
Partecipazione italiana alle politiche di bilancio in ambito UE (4.10)	-	-	-	-
Politica economica e finanziaria in ambito internazionale (4.11)	20.517	3,5	15.782	2,4
Presenza dello Stato all'estero tramite le strutture diplomatico-consolari (4.12)	28.575	17,7	32.252	32,7
Rappresentanza all'estero e servizi ai cittadini e alle imprese (4.13)	9.388	1,8	10.326	1,8
Coordinamento dell'Amministrazione in ambito internazionale (4.14)	4.073	23,8	3.222	15,2
Comunicazione in ambito internazionale (4.15)	206	5,3	351	9,0
Sicurezza delle strutture in Italia e all'estero e controlli ispettivi. (4.17)	293		1.066	28,3
Difesa e sicurezza del territorio (5)	2.154.263	10,4	2.030.433	9,5
Approntamento e impiego Carabinieri per la difesa e la sicurezza (5.1)	129.752	2,0	125.356	1,9
Approntamento e impiego delle forze terrestri (5.2)	108.937	2,1	125.667	2,3
Approntamento e impiego delle forze navali (5.3)	110.732	5,0	128.017	5,7
Approntamento e impiego delle forze aeree (5.4)	123.124	4,4	136.313	4,9
Pianificazione generale delle Forze Armate e approvvigionamenti militari (5.6)	1.681.718	47,3	1.515.080	37,4
Missioni internazionali (5.8)	-	-	-	-
Giustizia (6)	1.183.678	14,6	1.199.737	14,3
Amministrazione penitenziaria (6.1)	124.412	4,5	119.950	4,3
Giustizia civile e penale (6.2)	599.043	12,1	605.790	16,0
Giustizia minorile e di comunita' (6.3)	17.771	11,8	21.633	9,8
Giustizia tributaria (6.5)	111.883	43,0	87.525	36,2

TABELLA N. 16.1 CONSISTENZA DEI RESIDUI PASSIVI PER MISSIONE E PROGRAMMA

MISSIONE/PROGRAMMA	(MIGLIAIA DI EURO)			
	AL 1 GENNAIO 2017		AL 31 DICEMBRE 2017	
	IN MIGLIAIA DI EURO	IN % DEGLI IMPEGNI 2016	IN MIGLIAIA DI EURO	IN % DEGLI IMPEGNI 2017
Servizi di gestione amministrativa per l'attività giudiziaria (6.6)	258.945		321.132	28,0
Giustizia amministrativa (6.7)	71.625		43.707	23,8
Autogoverno della magistratura (6.8)	-	-	-	-
Ordine pubblico e sicurezza (7)	821.879	7,3	859.284	7,8
Sicurezza democratica (7.4)	-	-	5.206	0,7
Concorso della Guardia di Finanza alla sicurezza pubblica (7.5)	96.428	6,1	146.320	9,3
Sicurezza e controllo nei mari, nei porti e sulle coste (7.7)	85.693	10,1	113.842	14,3
Contrasto al crimine, tutela dell'ordine e della sicurezza pubblica (7.8)	394.197	5,6	375.473	5,3
Servizio permanente dell'Arma dei Carabinieri per la tutela dell'ordine e la sicurezza pubblica (7.9)	36.838	11,1	13.499	4,2
Pianificazione e coordinamento Forze di polizia (7.10)	208.722	49,4	204.944	38,9
Soccorso civile (8)	1.789.994	40,0	2.291.140	38,5
Gestione del sistema nazionale di difesa civile (8.2)	1.312	19,2	1.603	28,9
Prevenzione dal rischio e soccorso pubblico (8.3)	216.361	9,8	311.821	13,5
Interventi per pubbliche calamità (8.4)	1.564.181	448,0	1.977.716	74,3
Protezione civile (8.5)	8.140	0,5	-	-
Agricoltura, politiche agroalimentari e pesca (9)	398.031	41,4	475.067	47,5
Politiche europee ed internazionali e dello sviluppo rurale (9.2)	200.469	45,5	271.638	57,3
Vigilanza, prevenzione e repressione frodi nel settore agricolo, agroalimentare, agroindustriale e forestale (9.5)	7.049	15,6	5.101	10,8
Politiche competitive, della qualità agroalimentare, della pesca, dell'ippica e mezzi tecnici di produzione (9.6)	190.513	60,6	198.327	41,4
Energia e diversificazione delle fonti energetiche (10)	565.327	101,1	368.624	92,7

TABELLA N. 16.1 CONSISTENZA DEI RESIDUI PASSIVI PER MISSIONE E PROGRAMMA

MISSIONE/PROGRAMMA	AL 1 GENNAIO 2017		AL 31 DICEMBRE 2017	
	IN MIGLIAIA DI EURO	IN % DEGLI IMPEGNI 2016	IN MIGLIAIA DI EURO	IN % DEGLI IMPEGNI 2017
Sicurezza approvvigionamento, infrastrutture gas e petrolio e relativi mercati, relazioni comunitarie ed internazionali nel settore energetico (10.6)	76.211	2.062,1	22.337	86,6
Regolamentazione del settore elettrico, nucleare, delle energie rinnovabili e dell'efficienza energetica, ricerca per lo sviluppo sostenibile (10.7)	473.098	87,5	335.608	93,3
Innovazione, regolamentazione tecnica, gestione e controllo delle risorse del sottosuolo (10.8)	16.019	111,6	10.679	85,8
Competitività' e sviluppo delle imprese (11)	3.618.378	17,7	2.988.181	13,9
Promozione e attuazione di politiche di sviluppo, competitività' e innovazione, di responsabilità' sociale d'impresa e movimento cooperativo (11.5)	1.092.062	34,0	1.230.894	33,8
Vigilanza sugli enti, sul sistema cooperativo e sulle gestioni commissariati (11.6)	350.954	56,0	558.935	66,4
Incentivazione del sistema produttivo (11.7)	1.520.811	66,2	536.663	33,9
Incentivi alle imprese per interventi di sostegno (11.8)	493.293	43,5	562.542	42,7
Interventi di sostegno tramite il sistema della fiscalità' (11.9)	89.289	0,7	371.274	0,3
Lotta alla contraffazione e tutela della proprietà' industriale (11.10)	71.969	74,2	61.836	68,7
Coordinamento azione amministrativa, attuazione di indirizzi e programmi per favorire competitività' e sviluppo delle imprese, dei servizi di comunicazione e del settore energetico (11.11)	1	55,4	36	5,2
Regolazione dei mercati (12)	41.905	101,4	45.905	135,2
Vigilanza sui mercati e sui prodotti, promozione della concorrenza e tutela dei consumatori (12.4)	41.905	101,4	45.905	135,2
Diritto alla mobilità' e sviluppo dei sistemi di trasporto (13)	4.704.105	40,4	5.032.591	41,4
Sviluppo e sicurezza della mobilità' stradale (13.1)	118.491	38,0	127.454	42,9
Autotrasporto ed intermodalità' (13.2)	131.767	49,3	195.283	57,8
Sviluppo e sicurezza del trasporto aereo (13.4)	96.067	95,7	90.244	106,6
Sistemi ferroviari, sviluppo e sicurezza del trasporto ferroviario (13.5)	1.445.230	202,1	1.264.537	231,9
Sviluppo e sicurezza della mobilità' locale (13.6)	1.132.090	19,5	1.603.993	27,9
Sostegno allo sviluppo del trasporto (13.8)	1.295.287	35,4	1.174.641	26,6

TABELLA N. 16.1 CONSISTENZA DEI RESIDUI PASSIVI PER MISSIONE E PROGRAMMA

MISSIONE/PROGRAMMA	AL 1 GENNAIO 2017		AL 31 DICEMBRE 2017	
	IN MIGLIAIA DI EURO	IN % DEGLI IMPEGNI 2016	IN MIGLIAIA DI EURO	IN % DEGLI IMPEGNI 2017
(MIGLIAIA DI EURO)				
Sviluppo e sicurezza della navigazione e del trasporto marittimo e per vie d'acqua interne (13.9)	485.174	61,4	576.439	80,1
Infrastrutture pubbliche e logistica (14)	6.452.534	111,9	7.950.429	156,1
Sistemi idrici, idraulici ed elettrici (14.5)	40.698	81,7	61.507	99,9
Opere pubbliche e infrastrutture (14.8)	433.284	72,0	335.369	223,6
Sicurezza, vigilanza e regolamentazione in materia di opere pubbliche e delle costruzioni (14.9)	933	19,7	135	2,8
Opere strategiche, edilizia statale ed interventi speciali e per pubbliche calamita' (14.10)	2.874.020	117,4	2.744.918	132,2
Sistemi stradali, autostradali ed intermodali (14.11)	3.103.599	116,6	4.808.499	171,6
Comunicazioni (15)	368.886	53,5	311.102	40,9
Servizi postali (15.3)	56.999	17,4	3.618	0,8
Sostegno all'editoria (15.4)	105.688	64,9	105.910	65,8
Pianificazione, regolamentazione, vigilanza e controllo delle comunicazioni elettroniche e radiodiffusione, riduzione inquinamento elettromagnetico (15.5)	900	7,2	1.649	12,5
Servizi di Comunicazione Elettronica, di Radiodiffusione e Postali (15.8)	202.723	144,0	197.555	209,1
Attivita' territoriali in materia di comunicazioni e di vigilanza sui mercati e sui prodotti (15.9)	2.576	5,6	2.371	5,1
Commercio internazionale ed internazionalizzazione del sistema produttivo (16)	89.891	42,5	143.960	51,1
Politica commerciale in ambito internazionale (16.4)	473	6,3	554	8,1
Sostegno all'internazionalizzazione delle imprese e promozione del made in Italy (16.5)	89.418	43,8	143.406	52,2
Ricerca e innovazione (17)	963.837	32,7	693.922	23,3
Ricerca in materia ambientale (17.3)	10	0,0	11	0,0
Ricerca educazione e formazione in materia di beni e attivita' culturali (17.4)	565	2,6	485	2,3
Ricerca di base e applicata (17.15)	80.000	41,9	10.100	9,5
Ricerca, innovazione, tecnologie e servizi per lo sviluppo delle comunicazioni e della societa' dell'informazione (17.18)	3.000	30,4	3.071	33,1

TABELLA N. 16.1 CONSISTENZA DEI RESIDUI PASSIVI PER MISSIONE E PROGRAMMA

MISSIONE/PROGRAMMA	AL 1 GENNAIO 2017		AL 31 DICEMBRE 2017	
	IN MIGLIAIA DI EURO	IN % DEGLI IMPEGNI 2016	IN MIGLIAIA DI EURO	IN % DEGLI IMPEGNI 2017
Ricerca per il settore della sanità pubblica (17.20)	369.394	130,8	258.371	75,9
Ricerca per il settore zooprofilattico (17.21)	16.018	115,5	6.904	57,0
Ricerca scientifica e tecnologica di base e applicata (17.22)	494.850	21,7	414.979	17,2
Sviluppo sostenibile e tutela del territorio e dell'ambiente (18)	1.278.116	84,9	1.224.023	82,7
Valutazioni e autorizzazioni ambientali (18.3)	8.554	45,7	8.403	49,9
Sviluppo sostenibile, rapporti e attività internazionali e danno ambientale (18.5)	238.018	124,7	204.461	138,9
Vigilanza, prevenzione e repressione in ambito ambientale (18.8)	1.225	6,1	1.035	5,0
Coordinamento generale, informazione e comunicazione (18.11)	21.449	578,1	1.674	34,7
Gestione delle risorse idriche, tutela del territorio e bonifiche (18.12)	390.352	78,6	370.273	102,0
Tutela e conservazione della fauna e della flora, salvaguardia della biodiversità e dell'ecosistema marino (18.13)	72.463	45,2	76.038	49,5
Sostegno allo sviluppo sostenibile (18.14)	88.009	251,7	83.795	345,4
Prevenzione e gestione dei rifiuti, prevenzione degli inquinamenti (18.15)	238.134	86,9	243.548	112,4
Programmi e interventi per il governo dei cambiamenti climatici, gestione ambientale ed energie rinnovabili (18.16)	199.308	172,0	215.788	284,8
Approntamento e impiego Carabinieri per la tutela forestale, ambientale e agroalimentare (18.17)	20.605		19.008	4,2
Casa e assetto urbanistico (19)	221.415	9,7	228.851	58,1
Edilizia abitativa e politiche territoriali (19.1)	-	-	-	-
Politiche abitative, urbane e territoriali (19.2)	221.415	56,0	228.851	58,1
Tutela della salute (20)	660.129	42,5	1.619.477	72,4
Prevenzione e promozione della salute umana ed assistenza sanitaria al personale navigante e aeronavigante (20.1)	90.340	61,9	79.038	58,1
Sanità pubblica veterinaria (20.2)	7.683	21,6	4.773	13,8

(MIGLIAIA DI EURO)

TABELLA N. 16.1 CONSISTENZA DEI RESIDUI PASSIVI PER MISSIONE E PROGRAMMA

MISSIONE/PROGRAMMA	AL 1 GENNAIO 2017		AL 31 DICEMBRE 2017	
	IN MIGLIAIA DI EURO	IN % DEGLI IMPEGNI 2016	IN MIGLIAIA DI EURO	IN % DEGLI IMPEGNI 2017
Programmazione del Servizio Sanitario Nazionale per l'erogazione dei Livelli Essenziali di Assistenza (20.3)	192.075	28,0	1.165.432	83,6
Regolamentazione e vigilanza in materia di prodotti farmaceutici ed altri prodotti sanitari ad uso umano (20.4)	13.007	78,4	15.594	87,8
Vigilanza, prevenzione e repressione nel settore sanitario (20.5)	1.514	13,1	2.020	17,0
Comunicazione e promozione per la tutela della salute umana e della sanità pubblica veterinaria e attività e coordinamento in ambito internazionale (20.6)	3.386	12,9	3.110	13,2
Vigilanza sugli enti e sicurezza delle cure (20.7)	338.493	57,6	339.297	58,8
Sicurezza degli alimenti e nutrizione (20.8)	6.523	62,3	4.693	49,5
Attività consultiva per la tutela della salute (20.9)	91	3,9	75	2,7
Sistemi informativi per la tutela della salute e il governo del Servizio Sanitario Nazionale (20.10)	5.882	29,8	5.036	25,4
Regolamentazione e vigilanza delle professioni sanitarie (20.11)	164	2,6	133	2,3
Coordinamento generale in materia di tutela della salute, innovazione e politiche internazionali (20.12)	970	26,2	274	9,0
Tutela e valorizzazione dei beni e attività culturali e paesaggistici (21)	644.167	31,2	763.050	33,0
Sostegno, valorizzazione e tutela del settore dello spettacolo dal vivo (21.2)	101.997	20,8	76.945	18,8
Vigilanza, prevenzione e repressione in materia di patrimonio culturale (21.5)	91	1,5	482	6,6
Tutela dei beni archeologici (21.6)	22.889	13,4	7.671	5,5
Tutela e valorizzazione dei beni archivistici (21.9)	14.090	10,2	17.922	13,1
Tutela e valorizzazione dei beni librari, promozione e sostegno del libro e dell'editoria (21.10)	5.330	3,6	5.755	3,9
Tutela delle belle arti e tutela e valorizzazione del paesaggio (21.12)	14.227	11,1	10.282	9,1
Valorizzazione del patrimonio culturale e coordinamento del sistema museale (21.13)	53.189	17,6	42.699	14,2
Coordinamento ed indirizzo per la salvaguardia del patrimonio culturale (21.14)	11.252	59,8	97.462	95,7
Tutela del patrimonio culturale (21.15)	404.489	112,8	462.112	73,0

(MIGLIAIA DI EURO)

TABELLA N. 16.1 CONSISTENZA DEI RESIDUI PASSIVI PER MISSIONE E PROGRAMMA

MISSIONE/PROGRAMMA	(MIGLIAIA DI EURO)		AL 31 DICEMBRE 2017 IN % DEGLI IMPEGNI 2017	
	AL 1 GENNAIO 2017 IN MIGLIAIA DI EURO	IN % DEGLI IMPEGNI 2016		
Tutela e promozione dell'arte e dell'architettura contemporanea e delle periferie urbane (21.16)	5.678	46,8	6.390	44,6
Sostegno, valorizzazione e tutela del settore cinema e audiovisivo (21.18)	10.935		35.330	11,6
Istruzione scolastica (22)	1.325.717	3,0	1.951.685	4,2
Programmazione e coordinamento dell'istruzione scolastica (22.1)	447.065	161,3	929.471	131,7
Iniziativa per lo sviluppo del sistema istruzione scolastica e per il diritto allo studio (22.8)	15.621	28,8	54.660	23,8
Istituzioni scolastiche non statali (22.9)	75.603	15,1	81.200	13,9
Istruzione post-secondaria, degli adulti e livelli essenziali per l'istruzione e formazione professionale (22.15)	762	5,5	744	5,4
Realizzazione degli indirizzi e delle politiche in ambito territoriale in materia di istruzione (22.16)	25.874	14,2	11.848	7,1
Istruzione del primo ciclo (22.17)	225.626		260.314	0,9
Istruzione del secondo ciclo (22.18)	120.726		162.913	1,1
Reclutamento e aggiornamento dei dirigenti scolastici e del personale scolastico per l'istruzione (22.19)	414.440		450.536	101,7
Istruzione universitaria e formazione post-universitaria (23)	828.640	10,5	867.400	11,0
Diritto allo studio nell'istruzione universitaria (23.1)	113.894	38,8	111.783	38,5
Istituzioni dell'Alta Formazione Artistica, Musicale e Coreutica (23.2)	7.760	1,7	12.739	2,8
Sistema universitario e formazione post-universitaria (23.3)	706.987	9,9	742.877	10,4
Diritti sociali, politiche sociali e famiglia (24)	2.726.779	7,8	3.456.628	10,8
Terzo settore (associazionismo, volontariato, Onlus e formazioni sociali) e responsabilita' sociale delle imprese e delle organizzazioni (24.2)	383.446	128,7	102.431	125,1
Protezione sociale per particolari categorie (24.5)	149.737	2,9	46.044	8,6
Garanzia dei diritti dei cittadini (24.6)	4.693	4,0	11.016	9,0
Sostegno in favore di pensionati di guerra ed assimilati, perseguitati politici e razziali (24.11)	6.529	1,2	5.208	1,0

TABELLA N. 16.1 CONSISTENZA DEI RESIDUI PASSIVI PER MISSIONE E PROGRAMMA

MISSIONE/PROGRAMMA	(MIGLIAIA DI EURO)		AL 31 DICEMBRE 2017 IN MIGLIAIA DI EURO	IN % DEGLI IMPEGNI 2017
	AL 1 GENNAIO 2017			
	IN MIGLIAIA DI EURO	IN % DEGLI IMPEGNI 2016		
Trasferimenti assistenziali a enti previdenziali, finanziamento nazionale spesa sociale, programmazione, monitoraggio e valutazione politiche sociali e di inclusione attiva (24.12)	2.182.374	7,6	3.291.930	10,7
Politiche previdenziali (25)	23.967.758	27,6	19.251.757	20,8
Previdenza obbligatoria e complementare, sicurezza sociale - trasferimenti agli enti ed organismi interessati (25.2)	59.201	0,5	-	-
Previdenza obbligatoria e complementare, assicurazioni sociali (25.3)	23.908.558	32,2	19.251.757	23,8
Politiche per il lavoro (26)	6.384.196	42,4	6.545.532	57,4
Politiche passive del lavoro e incentivi all'occupazione (26.6)	6.225.680	42,7	6.263.091	58,6
Coordinamento e integrazione delle politiche del lavoro e delle politiche sociali, innovazione e coordinamento amministrativo (26.7)	426	2,9	490	2,5
Politiche di regolamentazione in materia di rapporti di lavoro (26.8)	172	1,2	17.080	60,3
Contrasto al lavoro nero e irregolare, prevenzione e osservanza delle norme di legislazione sociale e del lavoro (26.9)	7.786	16,3	25.296	7,6
Politiche attive del lavoro, rete dei servizi per il lavoro e la formazione (26.10)	145.864	133,7	220.431	71,8
Sistemi informativi per il monitoraggio e lo sviluppo delle politiche sociali e del lavoro e servizi di comunicazione istituzionale (26.12)	4.267	33,3	19.142	67,3
Immigrazione, accoglienza e garanzia dei diritti (27)	961.858	29,3	317.295	8,1
Flussi migratori, interventi per lo sviluppo della coesione sociale, garanzia dei diritti, rapporti con le confessioni religiose (27.2)	935.665	42,6	303.384	10,5
Flussi migratori per motivi di lavoro e politiche di integrazione sociale delle persone immigrate (27.6)	26.193	271,7	13.912	126,9
Rapporti con le confessioni religiose (27.7)	-	-	-	-
Sviluppo e riequilibrio territoriale (28)	15.123.992	556,6	16.931.063	408,4
Sostegno alle politiche nazionali e comunitarie rivolte a promuovere la crescita ed il superamento degli squilibri socio-economici territoriali (28.4)	15.123.992	556,6	16.931.063	408,4
Politiche economico-finanziarie e di bilancio e tutela della finanza pubblica (29)	12.457.179	14,7	17.758.828	17,8
Regolazione e coordinamento del sistema della fiscalità' (29.1)	138.827	0,6	117.830	10,2

TABELLA N. 16.1 CONSISTENZA DEI RESIDUI PASSIVI PER MISSIONE E PROGRAMMA

MISSIONE/PROGRAMMA	AL 1 GENNAIO 2017		AL 31 DICEMBRE 2017	
	IN MIGLIAIA DI EURO	IN % DEGLI IMPEGNI 2016	IN MIGLIAIA DI EURO	IN % DEGLI IMPEGNI 2017
Prevenzione e repressione delle frodi e delle violazioni agli obblighi fiscali (29.3)	150.365	5,3	208.774	7,3
Regolamentazione e vigilanza sul settore finanziario (29.4)	2.775.527	97,5	8.602.208	42,4
Regolazioni contabili, restituzioni e rimborsi d'imposte (29.5)	7.215.150	13,4	6.804.681	10,5
Analisi e programmazione economico-finanziaria e gestione del debito e degli interventi finanziari (29.6)	55.163	19,8	123.645	44,5
Analisi, monitoraggio e controllo della finanza pubblica e politiche di bilancio (29.7)	940.135	378,2	897.965	283,8
Supporto all'azione di controllo, vigilanza e amministrazione generale della Ragioneria generale dello Stato sul territorio (29.8)	10.666	4,9	7.546	3,5
Servizi finanziari e monetazione (29.9)	39.101		68.524	84,0
Accertamento e riscossione delle entrate e gestione dei beni immobiliari dello Stato (29.10)	1.132.243		927.647	13,3
Giurisdizione e controllo dei conti pubblici (29.11)	-	-	8	0,0
Oneri finanziari relativi alla gestione della tesoreria (29.12)	-	-	-	-
Giovani e sport (30)	190.280	27,3	54.067	6,4
Attività ricreative e sport (30.1)	43.980	6,4	54.067	8,0
Incentivazione e sostegno alla gioventù (30.2)	146.300	2.054,6	-	-
Turismo (31)	117.418	257,4	12.427	27,2
Sviluppo e competitività del turismo (31.1)	117.418	257,4	12.427	27,2
Servizi istituzionali e generali delle amministrazioni pubbliche (32)	682.260	38,6	762.643	28,1
Indirizzo politico (32.2)	10.956	5,9	9.821	5,3
Servizi e affari generali per le amministrazioni di competenza (32.3)	330.354	38,8	460.319	35,2
Servizi generali delle strutture pubbliche preposte ad attività formative e ad altre attività trasversali per le pubbliche amministrazioni (32.4)	223.718	38,6	165.511	34,8
Rappresentanza, difesa in giudizio e consulenza legale in favore delle Amministrazioni dello Stato e degli enti autorizzati (32.5)	8.547	5,7	34.045	20,3

TABELLA N. 16.1 CONSISTENZA DEI RESIDUI PASSIVI PER MISSIONE E PROGRAMMA

MISSIONE/PROGRAMMA	AL 1 GENNAIO 2017		AL 31 DICEMBRE 2017	
	IN MIGLIAIA DI EURO	IN % DEGLI IMPEGNI 2016	IN MIGLIAIA DI EURO	IN % DEGLI IMPEGNI 2017
Interventi non direttamente connessi con l'operativita' dello Strumento Militare (32.6)	11.889		11.820	2,7
Servizi per le pubbliche amministrazioni nell'area degli acquisti e del trattamento economico del personale (32.7)	96.796		81.126	58,1
Fondi da ripartire (33)	1.600.166	62,3	2.335.201	124,3
Fondi da assegnare (33.1)	1.600.166	62,3	2.335.201	124,3
Fondi di riserva e speciali (33.2)	-	-	-	-
Debito pubblico (34)	545.920	0,2	668.290	0,2
Oneri per il servizio del debito statale (34.1)	301.587	0,4	295.955	0,4
Rimborsi del debito statale (34.2)	244.333	0,1	372.335	0,2
TOTALE COMPLESSIVO	134.423.196	17,0	137.905.537	16,1

(MIGLIAIA DI EURO)

TABELLA N. 17 RIEPILOGO DEI RESIDUI PASSIVI AL 31 DICEMBRE 2017, CLASSIFICATI PER VOCI ECONOMICHE

(MIGLIAIA DI EURO)

TITOLO/CATEGORIA ECONOMICA	RESIDUI PROVENIENTI DA ESERCIZI PRECEDENTI						RESIDUI DI NUOVA FORMAZIONE (F)	TOTALE RESIDUI 31 DICEMBRE (G = E+F)
	CONSISTENZA 1 GENNAIO (A)	VARIAZIONI (B)	ACCERTATI 31 DICEMBRE (C)	PAGATI (D)	RIMASTI DA PAGARE (E)			
TITOLO I - SPESE CORRENTI	92.313.343	-15.125.526	77.187.816	36.432.651	40.755.165	46.456.255	87.211.420	
REDDITI DA LAVORO DIPENDENTE	1.024.472	-39.940	984.532	510.602	473.930	1.678.849	2.152.780	
CONSUMI INTERMEDI	4.471.887	-582.913	3.888.974	3.257.745	631.229	3.702.913	4.334.142	
IMPOSTE PAGATE SULLA PRODUZIONE	6.695	-1.100	5.595	5.088	507	10.977	11.484	
TRASFERIMENTI CORRENTI AD AMMINISTRAZIONI PUBBLICHE	75.014.175	-11.977.433	63.036.742	25.536.144	37.500.598	32.691.782	70.192.380	
TRASFERIMENTI CORRENTI A FAMIGLIE E ISTITUZIONI SOCIALI PRIVATE	1.768.322	-116.250	1.652.072	1.376.732	275.340	701.061	976.401	
TRASFERIMENTI CORRENTI A IMPRESE	1.949.192	-112.089	1.837.103	740.622	1.096.481	946.439	2.042.920	
TRASFERIMENTI CORRENTI A ESTERO	60.082	-4.474	55.608	40.817	14.792	74.891	89.683	
RISORSE PROPRIE UNIONE EUROPEA	-	-	-	-	-	-	-	
INTERESSI PASSIVI E REDDITI DA CAPITALE	181.480	-2.711	178.769	171.763	7.006	206.965	213.961	
POSTE CORRETTIVE E COMPENSATIVE	6.444.692	-2.226.402	4.218.290	3.555.036	663.254	5.182.526	5.845.780	
AMMORTAMENTI	-	-	-	-	-	-	-	
ALTRE USCITE CORRENTI	1.392.345	-62.215	1.330.130	1.238.102	92.028	1.259.861	1.351.889	

TABELLA N. 17 RIEPILOGO DEI RESIDUI PASSIVI AL 31 DICEMBRE 2017, CLASSIFICATI PER VOCI ECONOMICHE

(MIGLIAIA DI EURO)

TITOLO/CATEGORIA ECONOMICA	RESIDUI PROVENIENTI DA ESERCIZI PRECEDENTI						RESIDUI DI NUOVA FORMAZIONE (F)	TOTALE RESIDUI 31 DICEMBRE (G = E+F)
	CONSISTENZA 1 GENNAIO (A)	VARIAZIONI (B)	ACCERTATI 31 DICEMBRE (C)	PAGATI (D)	RIMASTI DA PAGARE (E)			
TITOLO II - SPESE IN CONTO CAPITALE	41.760.361	-2.464.676	39.295.685	12.411.221	26.884.464	23.334.329	50.218.793	
INVESTIMENTI FISSI LORDI E ACQUISTI DI TERRENI	4.723.851	-548.849	4.175.002	2.061.972	2.113.030	2.669.622	4.782.653	
CONTRIBUTI AGLI INVESTIMENTI	23.741.047	-943.937	22.797.109	4.673.655	18.123.454	10.053.673	28.177.127	
CONTRIBUTI AGLI INVESTIMENTI AD IMPRESE	5.886.777	-407.229	5.479.548	3.257.263	2.222.286	2.345.445	4.567.730	
CONTRIBUTI AGLI INVESTIMENTI A FAMIGLIE E ISTITUZIONI SOCIALI PRIVATE	8.653	-5.035	3.618	2.699	919	7.863	8.782	
CONTRIBUTI AGLI INVESTIMENTI A ESTERO	511.572	-272.960	238.612	114.097	124.515	233.399	357.913	
ALTRI TRASFERIMENTI IN CONTO CAPITALE	4.658.861	-273.572	4.385.289	727.772	3.657.517	1.587.987	5.245.505	
ACQUISIZIONI DI ATTIVITA' FINANZIARIE	2.229.600	-13.094	2.216.506	1.573.764	642.742	6.436.341	7.079.083	
TOTALE	134.073.703	-17.590.202	116.483.501	48.843.872	67.639.629	69.790.584	137.430.213	
TITOLO III - RIMBORSO PASSIVITA' FINANZIARIE	349.493	-	349.493	244.733	104.760	370.564	475.324	
TOTALE COMPLESSIVO	134.423.196	-17.590.202	116.832.994	49.088.606	67.744.389	70.161.149	137.905.537	

TABELLA N. 17.1 RIEPILOGO DEI RESIDUI PASSIVI AL 31 DICEMBRE 2017, CLASSIFICATI PER MISSIONE/PROGRAMMA/AZIONE

(MIGLIAIA DI EURO)

MISSIONE/PROGRAMMA/AZIONE	RESIDUI PROVENIENTI DA ESERCIZI PRECEDENTI						RESIDUI DI NUOVA FORMAZIONE (F)	TOTALE RESIDUI 31 DICEMBRE (G = E+F)
	CONSISTENZA 1 GENNAIO (A)	VARIAZIONI (B)	ACCERTATI 31 DICEMBRE (C)	PAGATI (D)	RIMASTI DA PAGARE (E)			
Organi costituzionali, a rilevanza costituzionale e Presidenza del Consiglio dei ministri (1)	1.058	-18	1.040	667	373	888	1.261	
Organi costituzionali (1.1)	402	-18	384	11	373	858	1.231	
Presidenza della Repubblica	-	-	-	-	-	-	-	
Parlamento della Repubblica	-	-	-	-	-	-	-	
Garanzia e legalita' costituzionale delle leggi	-	-	-	-	-	-	-	
Contributo a partiti e movimenti politici	402	-18	384	11	373	858	1.231	
Supporto al Parlamento nelle materie di politica economica del lavoro e delle politiche sociali	-	-	-	-	-	-	-	
Presidenza del Consiglio dei Ministri (1.3)	656	-	656	656	-	30	30	
Indirizzo e coordinamento dell'azione di Governo	-	-	-	-	-	-	-	
Celebrazioni ed eventi a carattere nazionale	656	-	656	656	-	30	30	
Contributo allo Stato dell'8 per mille	-	-	-	-	-	-	-	
Riqualificazione periferie e aree urbane degradate	-	-	-	-	-	-	-	
Amministrazione generale e supporto alla rappresentanza generale di Governo e dello Stato sul territorio (2)	32.589	-7.540	25.049	23.366	1.683	4.118	5.800	
Attuazione da parte delle Prefetture - Uffici Territoriali del Governo delle missioni del Ministero dell'Interno sul territorio (2.2)	32.589	-7.540	25.049	23.366	1.683	4.118	5.800	
Spese di personale per il programma	139	-	139	111	28	-	28	
Gestione e assistenza del personale degli Uffici Territoriali del Governo	5	-4	-	-	-	6	6	
Contributo all'Agencia dei beni confiscati	-	-	-	-	-	-	-	

TABELLA N. 17.1 RIEPILOGO DEI RESIDUI PASSIVI AL 31 DICEMBRE 2017, CLASSIFICATI PER MISSIONE/PROGRAMMA/AZIONE

(MIGLIAIA DI EURO)

MISSIONE/PROGRAMMA/AZIONE	RESIDUI PROVENIENTI DA ESERCIZI PRECEDENTI						RESIDUI DI NUOVA FORMAZIONE (F)	TOTALE RESIDUI 31 DICEMBRE (G = E+F)
	CONSISTENZA 1 GENNAIO (A)	VARIAZIONI (B)	ACCERTATI 31 DICEMBRE (C)	PAGATI (D)	RIMASTI DA PAGARE (E)			
Spese per la custodia dei veicoli sequestrati ed esercizio delle funzioni sanzionatorie amministrative nelle materie dematerializzate	18.878	-	18.878	18.878	-	194	194	
Gestione dei servizi logistici, amministrativi e del personale delle Prefetture per: ordine pubblico, sicurezza, cittadinanza e immigrazione e coordinamento con le autonomie territoriali	13.568	-7.536	6.032	4.377	1.655	3.917	5.572	
Relazioni finanziarie con le autonomie territoriali (3)	41.406.246	-1.701.623	39.704.622	15.434.980	24.269.642	14.314.948	38.584.590	
Erogazioni a Enti territoriali per interventi di settore (3.1)	1.313.101	-6.640	1.306.462	1.303.065	3.396	321.325	324.721	
Mutui a favore delle Regioni per politiche di settore	4.500	-1.500	3.000	-	3.000	1.500	4.500	
Finanziamento dei piani di rientro del debito dei Comuni in gestione commissariale straordinaria	-	-	-	-	-	319.825	319.825	
Anticipazione di liquidita' per i debiti pregressi	1.308.205	-5.140	1.303.065	1.303.065	-	-	-	
Interventi in materia di salvaguardia dei territori montani	-	-	-	-	-	-	-	
Oneri finanziari su mutui contratti a carico dello Stato di prevalente interesse nazionale	-	-	-	-	-	-	-	
Rimborso quota capitale mutui con oneri a carico dello Stato di prevalente interesse nazionale	396	-	396	-	396	-	396	
Federalismo amministrativo (3.4)	329.828	-101.160	228.668	214	228.454	8.709	237.163	
Attuazione federalismo	236.353	-69.949	166.404	214	166.190	7.161	173.352	
Rimborso IVA per contratti di servizio di pubblico trasporto	93.475	-31.211	62.264	-	62.264	1.547	63.811	
Compartecipazione e regolazioni contabili ed altri trasferimenti alle autonomie speciali (3.5)	2.554.557	-405.823	2.148.734	1.799.236	349.498	1.157.343	1.506.841	

TABELLA N. 17.1 RIEPILOGO DEI RESIDUI PASSIVI AL 31 DICEMBRE 2017, CLASSIFICATI PER MISSIONE/PROGRAMMA/AZIONE

(MIGLIAIA DI EURO)

MISSIONE/PROGRAMMA/AZIONE	RESIDUI PROVENIENTI DA ESERCIZI PRECEDENTI						RESIDUI DI NUOVA FORMAZIONE (F)	TOTALE RESIDUI 31 DICEMBRE (G = E+F)
	CONSISTENZA 1 GENNAIO (A)	VARIAZIONI (B)	ACCERTATI 31 DICEMBRE (C)	PAGATI (D)	RIMASTI DA PAGARE (E)			
Compartecipazione delle autonomie speciali ai gettiti dei tributi erariali per lo svolgimento delle funzioni assegnate	2.554.557	-405.823	2.148.734	1.799.236	349.498	1.147.343	1.496.841	
Regolazioni contabili relative alla compartecipazione delle autonomie speciali ai gettiti dei tributi erariali riscossi direttamente dalle autonomie speciali	-	-	-	-	-	-	-	
Interventi di settore a favore delle Regioni a statuto speciale	-	-	-	-	-	10.000	10.000	
Concorso dello Stato al finanziamento della spesa sanitaria (3.6)	35.622.289	-1.072.871	34.549.418	11.255.564	23.293.854	11.781.486	35.075.340	
Tutela dei livelli essenziali di assistenza	35.582.289	-1.072.871	34.509.418	11.235.564	23.273.854	11.781.486	35.055.340	
Ripiano disavanzi sanitari progressivi delle Regioni	40.000	-	40.000	20.000	20.000	-	20.000	
Contributi per strutture sanitarie private	-	-	-	-	-	-	-	
Rapporti finanziari con Enti territoriali (3.7)	105.810	-4.792	101.018	17.212	83.806	20.994	104.800	
Concorso dello Stato per mobilità dei dipendenti pubblici	13.985	-1.467	12.518	45	12.472	6.254	18.726	
Compensazione differenze prezzo carburanti in zone di confine	17.546	-3.027	14.520	-	14.520	913	15.433	
Concorso dello Stato per l'esercizio delle funzioni di pertinenza delle Regioni in materia di salvaguardia del territorio	-	-	-	-	-	-	-	
Interventi di settore a favore delle Regioni	56.216	-	56.216	-	56.216	3.184	59.400	
Fatto di stabilità interno verticale	-	-	-	-	-	-	-	
Concorso dello Stato per accertamenti medico legali delle Regioni e enti vigilati	18.063	-299	17.764	17.167	597	10.644	11.241	
Reintegro del minor gettito IRAP destinato alle Regioni sul costo del lavoro	-	-	-	-	-	-	-	
Oneri finanziari su mutui contratti a carico dello Stato di prevalente interesse territoriale	-	-	-	-	-	-	-	

TABELLA N. 17.1 RIEPILOGO DEI RESIDUI PASSIVI AL 31 DICEMBRE 2017, CLASSIFICATI PER MISSIONE/PROGRAMMA/AZIONE

(MIGLIAIA DI EURO)

MISSIONE/PROGRAMMA/AZIONE	RESIDUI PROVENIENTI DA ESERCIZI PRECEDENTI						RESIDUI DI NUOVA FORMAZIONE (F)	TOTALE RESIDUI 31 DICEMBRE (G = E+F)
	CONSISTENZA 1 GENNAIO (A)	VARIAZIONI (B)	ACCERTATI 31 DICEMBRE (C)	PAGATI (D)	RIMASTI DA PAGARE (E)			
Rimborso quota capitale mutui con oneri a carico dello Stato di prevalente interesse territoriale	-	-	-	-	-	-	-	-
Gestione dell'albo dei segretari comunali e provinciali (3.8)	4.645	-868	3.777	2.970	807	1.400	2.207	
Spese di personale per il programma	1.780	-631	1.148	1.148	-	1.085	1.085	
Gestione e assistenza del personale dell'Albo dei segretari comunali	-	-	-	-	-	-	-	
Albo segretari comunali	565	-162	404	346	58	181	239	
Formazione specialistica dei dirigenti delle amministrazioni locali	2.300	-75	2.225	1.476	749	135	884	
Interventi e cooperazione istituzionale nei confronti delle autonomie locali (3.9)	89.176	-58.803	30.373	14.430	15.944	57.525	73.468	
Spese di personale per il programma	77	-15	62	62	-	72	72	
Servizi anagrafici, stato civile e formazione	11.454	-5.947	5.506	1.210	4.296	5.892	10.188	
Servizi elettorali	14.931	-35	14.896	11.333	3.563	51.078	54.642	
Supporto ai Prefetti	137	-	137	74	63	18	81	
Gestione, assistenza e formazione della categoria dei segretari generali delle comunità montane e dei consorzi dei Comuni	50	-12	38	19	18	10	29	
Gestione della carta d'identità elettronica	62.528	-52.794	9.735	1.732	8.003	454	8.457	
Elaborazione, quantificazione e assegnazione delle risorse finanziarie da attribuire agli enti locali (3.10)	1.386.839	-50.666	1.336.172	1.042.290	293.883	966.167	1.260.050	
Spese di personale per il programma	18	-7	11	11	-	14	14	
Ripartizione risorse agli Enti Locali da devoluzione fiscalità	837.478	-7.434	830.044	744.502	85.542	618.220	703.762	
Attribuzione risorse agli Enti Locali a compensazione di minori entrate da fiscalità	225.959	-5.226	220.733	176.171	44.562	183.496	228.057	

TABELLA N. 17.1 RIEPILOGO DEI RESIDUI PASSIVI AL 31 DICEMBRE 2017, CLASSIFICATI PER MISSIONE/PROGRAMMA/AZIONE

(MIGLIAIA DI EURO)

MISSIONE/PROGRAMMA/AZIONE	RESIDUI PROVENIENTI DA ESERCIZI PRECEDENTI						RESIDUI DI NUOVA FORMAZIONE (F)	TOTALE RESIDUI 31 DICEMBRE (G = E+F)
	CONSISTENZA 1 GENNAIO (A)	VARIAZIONI (B)	ACCERTATI 31 DICEMBRE (C)	PAGATI (D)	RIMASTI DA PAGARE (E)			
Attribuzione contributi specifici in favore di determinati Enti Locali	222.628	-14.933	207.695	88.780	118.915	92.827	211.742	
Ammortamento mutui per interventi specifici a favore degli Enti Locali	14.146	-132	14.014	6.402	7.612	11.102	18.713	
Contributi a rimborso maggiori spese degli Enti Locali per contenimento tariffe servizi pubblici	-	-	-	-	-	1.764	1.764	
Anticipazioni per risanamento Enti Locali e contributi in conto interessi per operazioni di indebitamento	137	-	137	93	44	371	415	
Trasferimenti ai Comuni per il contrasto all'evasione fiscale e contributiva	11	-	11	11	-	57	57	
Supporto all'attività di elaborazione e assegnazione dei trasferimenti erariali	153	-4	149	119	30	65	95	
Federalismo amministrativo	718	-	718	-	718	-	718	
Concorso dello Stato al finanziamento dei bilanci degli Enti Locali	77.710	-22.930	54.780	26.200	28.580	51.675	80.255	
Contributi a Province e città metropolitane per interventi relativi alla viabilità e all'edilizia scolastica	7.880	-	7.880	-	7.880	6.577	14.457	
L'Italia in Europa e nel mondo (4)	114.604	-14.423	100.181	77.237	22.943	152.349	175.292	
Protocollo internazionale (4.1)	541	-51	489	475	15	614	629	
Spese di personale per il programma	-	-	-	-	-	-	-	
Visite ufficiali, eventi internazionali e rapporti con il corpo diplomatico-consolare	541	-51	489	475	15	614	629	
Cooperazione allo sviluppo (4.2)	3.616	-1.467	2.150	1.731	418	46.986	47.404	
Spese di personale per il programma	-	-	-	-	-	1	1	
Iniziativa della Cooperazione italiana in ambito multilaterale e per attività di emergenza	1.486	-	1.486	1.486	-	3	3	
Attività di indirizzo, valutazione e controllo della cooperazione allo sviluppo	1.814	-1.370	444	246	198	275	473	

TABELLA N. 17.1 RIEPILOGO DEI RESIDUI PASSIVI AL 31 DICEMBRE 2017, CLASSIFICATI PER MISSIONE/PROGRAMMA/AZIONE

(MIGLIAIA DI EURO)

MISSIONE/PROGRAMMA/AZIONE	RESIDUI PROVENIENTI DA ESERCIZI PRECEDENTI						RESIDUI DI NUOVA FORMAZIONE (F)	TOTALE RESIDUI 31 DICEMBRE (G = E+F)
	CONSISTENZA 1 GENNAIO (A)	VARIAZIONI (B)	ACCERTATI 31 DICEMBRE (C)	PAGATI (D)	RIMASTI DA PAGARE (E)			
Attuazione delle politiche di cooperazione dell'Agenzia italiana per la cooperazione allo sviluppo	317	-97	220	-	220	46.707	46.927	
Cooperazione economica e relazioni internazionali (4.4)	22.201	-104	22.096	21.733	363	19.937	20.300	
Spese di personale per il programma	-	-	-	-	-	-	-	
Cooperazione politica ed economica con i paesi e le organizzazioni regionali dell'Asia, dell'America Latina e dell'Africa subsahariana	2.636	-104	2.533	2.170	363	6.193	6.556	
Cooperazione multilaterale in campo economico, commerciale e finanziario	19.565	-	19.564	19.564	-	13.744	13.744	
Promozione della pace e sicurezza internazionale (4.6)	3.317	-246	3.071	2.375	696	8.501	9.198	
Spese di personale per il programma	-	-	-	-	-	-	-	
Rapporti politici internazionali e diritti umani	199	-53	146	128	18	228	246	
Sicurezza, disarmo e processi di stabilizzazione nelle aree di crisi	3.118	-193	2.925	2.247	678	8.273	8.952	
Integrazione europea (4.7)	7.143	-2.381	4.762	2.172	2.590	2.925	5.515	
Spese di personale per il programma	-	-	-	-	-	-	-	
Politiche dell'Unione Europea	72	-	72	62	10	142	152	
Accordi economici e politiche di sviluppo con i Paesi dell'Europa	7.070	-2.380	4.690	2.110	2.580	2.783	5.363	
Italiani nel mondo e politiche migratorie (4.8)	363	-67	296	250	46	15.533	15.578	
Spese di personale per il programma	-	-	-	-	-	-	-	
Politiche e servizi per gli italiani nel mondo	236	-19	217	171	46	162	208	
Cooperazione migratoria	127	-47	79	79	-	15.370	15.370	
Promozione del sistema Paese (4.9)	14.372	-2.715	11.657	8.904	2.753	10.916	13.669	

TABELLA N. 17.1 RIEPILOGO DEI RESIDUI PASSIVI AL 31 DICEMBRE 2017, CLASSIFICATI PER MISSIONE/PROGRAMMA/AZIONE

(MIGLIAIA DI EURO)

MISSIONE/PROGRAMMA/AZIONE	RESIDUI PROVENIENTI DA ESERCIZI PRECEDENTI						RESIDUI DI NUOVA FORMAZIONE (F)	TOTALE RESIDUI 31 DICEMBRE (G = E+F)
	CONSISTENZA 1 GENNAIO (A)	VARIAZIONI (B)	ACCERTATI 31 DICEMBRE (C)	PAGATI (D)	RIMASTI DA PAGARE (E)			
Spese di personale per il programma	-	-	-	-	-	-	-	-
Promozione e diffusione della lingua e della cultura italiana all'estero	7.826	-982	6.845	6.001	843	3.588	4.431	
Internazionalizzazione del sistema produttivo e cooperazione scientifica e tecnologica in ambito internazionale	4.239	-1.233	3.006	1.326	1.680	4.997	6.677	
Risorse da destinare al personale in servizio presso le istituzioni scolastiche all'estero	2.307	-501	1.806	1.576	230	2.331	2.561	
Partecipazione italiana alle politiche di bilancio in ambito UE (4.10)	-	-	-	-	-	-	-	
Partecipazione al bilancio UE	-	-	-	-	-	-	-	
Attuazione delle politiche comunitarie in ambito nazionale	-	-	-	-	-	-	-	
Politica economica e finanziaria in ambito internazionale (4.11)	20.517	-51	20.466	20.437	28	15.754	15.782	
Politiche di cooperazione economica in ambito internazionale	-	-	-	-	-	-	-	
Partecipazione a banche, fondi ed organismi internazionali	20.517	-51	20.466	20.437	28	15.754	15.782	
Cancellazione debito paesi poveri	-	-	-	-	-	-	-	
Presenza dello Stato all'estero tramite le strutture diplomatico-consolari (4.12)	28.575	-6.547	22.028	7.948	14.081	18.171	32.252	
Spese di personale per il programma	-	-	-	-	-	-	-	
Donazioni finanziarie e strumentali all'estero	28.575	-6.547	22.028	7.948	14.081	18.171	32.252	
Rappresentanza all'estero e servizi ai cittadini e alle imprese (4.13)	9.388	-540	8.849	7.005	1.843	8.482	10.326	
Spese di personale per il programma all'estero	-	-	-	-	-	-	-	
Risorse connesse all'impiego di personale all'estero	8.996	-450	8.546	6.764	1.783	8.342	10.125	

TABELLA N. 17.1 RIEPILOGO DEI RESIDUI PASSIVI AL 31 DICEMBRE 2017, CLASSIFICATI PER MISSIONE/PROGRAMMA/AZIONE

(MIGLIAIA DI EURO)

MISSIONE/PROGRAMMA/AZIONE	RESIDUI PROVENIENTI DA ESERCIZI PRECEDENTI						RESIDUI DI NUOVA FORMAZIONE (F)	TOTALE RESIDUI 31 DICEMBRE (G = E+F)
	CONSISTENZA 1 GENNAIO (A)	VARIAZIONI (B)	ACCERTATI 31 DICEMBRE (C)	PAGATI (D)	RIMASTI DA PAGARE (E)			
Programmazione, distribuzione ed avvicendamento del personale in Italia e all'estero, servizi ed aggiornamento professionale	392	-89	303	242	61	140	201	
Coordinamento dell'Amministrazione in ambito internazionale (4.14)	4.073	-119	3.954	3.904	49	3.173	3.222	
Spese di personale per il programma	-	-	-	-	-	17	17	
Programmazione e coordinamento dell'Amministrazione	582	-83	499	450	49	1.442	1.491	
Tutela dei connazionali nelle crisi internazionali	3.491	-37	3.455	3.454	-	1.712	1.713	
Attività di controllo e prevenzione dell'Autorità Nazionale - UAMA per i materiali d'armamento	-	-	-	-	-	2	2	
Comunicazione in ambito internazionale (4.15)	206	-72	134	123	12	339	351	
Spese di personale per il programma	-	-	-	-	-	-	-	
Comunicazione istituzionale e rapporti con i media	206	-72	134	123	12	339	351	
Sicurezza delle strutture in Italia e all'estero e controlli ispettivi. (4.17)	293	-64	229	180	49	1.017	1.066	
Spese di personale per il programma	-	-	-	-	-	-	-	
Sicurezza e controlli delle strutture dell'Amministrazione	293	-64	229	180	49	1.017	1.066	
Difesa e sicurezza del territorio (5)	2.154.263	-170.626	1.983.637	1.351.089	632.547	1.397.885	2.030.433	
Approntamento e impiego Carabinieri per la difesa e la sicurezza (5.1)	129.752	-860	128.891	116.911	11.980	113.376	125.356	
Spese di personale per il programma	21.488	-	21.488	21.486	2	24.334	24.336	
Comando, pianificazione, coordinamento e controllo di vertice. Sostegno logistico e amministrativo	49.131	-55	49.076	45.605	3.471	45.779	49.250	
Approntamento ed impiego delle unità operative per l'esplicamento dei compiti militari e di polizia	1.496	-	1.496	1.496	-	1.388	1.388	

TABELLA N. 17.1 RIEPILOGO DEI RESIDUI PASSIVI AL 31 DICEMBRE 2017, CLASSIFICATI PER MISSIONE/PROGRAMMA/AZIONE

(MIGLIAIA DI EURO)

MISSIONE/PROGRAMMA/AZIONE	RESIDUI PROVENIENTI DA ESERCIZI PRECEDENTI						RESIDUI DI NUOVA FORMAZIONE (F)	TOTALE RESIDUI 31 DICEMBRE (G = E+F)
	CONSISTENZA 1 GENNAIO (A)	VARIAZIONI (B)	ACCERTATI 31 DICEMBRE (C)	PAGATI (D)	RIMASTI DA PAGARE (E)			
Formazione ed addestramento del personale	-	-	-	-	-	73	73	
Ammodernamento/Rinnovamento dello Strumento Operativo	57.487	-805	56.681	48.174	8.507	27.294	35.801	
Gestione e assistenza del personale dell'Arma	150	-	150	150	-	216	216	
Approntamento e impiego delle unità operative dell'Arma dei Carabinieri per le missioni internazionali	-	-	-	-	-	14.291	14.291	
Approntamento e impiego delle forze terrestri (5.2)	108.937	-22.399	86.538	54.388	32.150	93.517	125.667	
Spese di personale per il programma	247	-2	245	93	152	415	567	
Comando, pianificazione, coordinamento e controllo di vertice delle forze terrestri	-	-	-	-	-	216	216	
Approntamento ed impiego delle unità operative per l'espletamento dei compiti militari delle forze terrestri	6.674	-206	6.469	5.194	1.274	5.542	6.816	
Formazione militare del personale delle forze terrestri	-	-	-	-	-	336	336	
Sostegno logistico e supporto territoriale delle forze terrestri	101.396	-22.191	79.204	48.553	30.651	8.216	38.867	
Approntamento e impiego delle unità operative delle forze terrestri per le missioni internazionali	-	-	-	-	-	78.793	78.793	
Gestione e assistenza per il personale delle forze terrestri	620	-	620	548	72	-	72	
Approntamento e impiego delle forze navali (5.3)	110.732	-12.358	98.374	61.582	36.792	91.224	128.017	
Spese di personale per il programma	147	-	146	141	5	10.388	10.393	
Comando, pianificazione, coordinamento e controllo di vertice delle forze navali	-	-	-	-	-	101	101	
Approntamento ed impiego delle unità operative per l'espletamento dei compiti militari delle forze navali	106.674	-12.256	94.418	57.933	36.485	8.788	45.272	
Formazione militare del personale delle forze navali	-	-	-	-	-	920	920	

TABELLA N. 17.1 RIEPILOGO DEI RESIDUI PASSIVI AL 31 DICEMBRE 2017, CLASSIFICATI PER MISSIONE/PROGRAMMA/AZIONE

(MIGLIAIA DI EURO)

MISSIONE/PROGRAMMA/AZIONE	RESIDUI PROVENIENTI DA ESERCIZI PRECEDENTI						RESIDUI DI NUOVA FORMAZIONE (F)	TOTALE RESIDUI 31 DICEMBRE (G = E+F)
	CONSISTENZA 1 GENNAIO (A)	VARIAZIONI (B)	ACCERTATI 31 DICEMBRE (C)	PAGATI (D)	RIMASTI DA PAGARE (E)			
Sostegno logistico e supporto territoriale delle forze navali	3.871	-101	3.770	3.468	302	14.766	15.068	
Approntamento e impiego delle unità operative delle forze navali per le missioni internazionali	-	-	-	-	-	56.258	56.258	
Gestione e assistenza per il personale delle forze navali	41	-	41	41	-	4	4	
Approntamento e impiego delle forze aeree (5.4)	123.124	-12.083	111.041	65.397	45.644	90.669	136.313	
Spese di personale per il programma	55	-	55	40	15	612	626	
Comando, pianificazione, coordinamento e controllo di vertice delle forze aeree	172	-51	122	122	-	171	171	
Approntamento ed impiego delle unità operative per l'esplicitamento dei compiti militari delle forze aeree	109.077	-11.253	97.824	53.479	44.345	17.216	61.562	
Formazione militare del personale delle forze aeree	-	-	-	-	-	13.558	13.558	
Sostegno logistico e supporto territoriale delle forze aeree	2.763	-779	1.984	1.604	380	14.975	15.355	
Trasporto aereo di Stato	11.029	-	11.029	10.126	904	21.104	22.008	
Approntamento e impiego delle unità operative delle forze aeree per le missioni internazionali	-	-	-	-	-	23.033	23.033	
Gestione e assistenza per il personale delle forze aeree	28	-	28	28	-	-	-	
Pianificazione generale delle Forze Armate e approvvigionamenti militari (5.6)	1.681.718	-122.926	1.558.792	1.052.811	505.981	1.009.099	1.515.080	
Spese di personale per il programma	516	-	516	515	1	1.744	1.745	
Comando, pianificazione, coordinamento e controllo di vertice interforze - area tecnico/operativa	80	-	80	80	-	6	6	
Acquisizione e mantenimento delle qualifiche e della capacità operativa delle unità	-	-	-	-	-	169	169	

TABELLA N. 17.1 RIEPILOGO DEI RESIDUI PASSIVI AL 31 DICEMBRE 2017, CLASSIFICATI PER MISSIONE/PROGRAMMA/AZIONE

(MIGLIAIA DI EURO)

MISSIONE/PROGRAMMA/AZIONE	RESIDUI PROVENIENTI DA ESERCIZI PRECEDENTI						RESIDUI DI NUOVA FORMAZIONE (F)	TOTALE RESIDUI 31 DICEMBRE (G = E+F)
	CONSISTENZA 1 GENNAIO (A)	VARIAZIONI (B)	ACCERTATI 31 DICEMBRE (C)	PAGATI (D)	RIMASTI DA PAGARE (E)			
Formazione militare del personale	895	-20	874	790	84	182	266	
Sostegno logistico e supporto territoriale delle forze armate	38.180	-5.047	33.133	23.659	9.474	61.898	71.371	
Ammodernamento, rinnovamento e sostegno delle capacità dello Strumento Militare	1.407.749	-103.044	1.304.706	891.733	412.973	776.108	1.189.080	
Pianificazione generale, direzione e coordinamento di vertice - area tecnico/amministrativa e tecnico/industriale	25	-	25	-	25	7.232	7.257	
Approvvigionamenti comuni a supporto dell'area tecnico operativa	153.012	-9.418	143.594	100.067	43.528	36.167	79.694	
Aggiornamento, specializzazione e qualificazione tecnica e amministrativa del personale della Difesa	-	-	-	-	-	92	92	
Ricerca tecnologica nel settore della difesa	73.596	-5.328	68.268	32.176	36.092	42.917	79.009	
Gestione e assistenza del personale militare	7.664	-68	7.596	3.791	3.805	6.476	10.281	
Servizi generali e supporto alle missioni internazionali	-	-	-	-	-	76.110	76.110	
Missioni internazionali (5.8)	-	-	-	-	-	-	-	
Missioni internazionali	-	-	-	-	-	-	-	
Giustizia (6)	1.183.678	-195.743	987.935	570.013	417.923	781.815	1.199.737	
Amministrazione penitenziaria (6.1)	124.412	-19.679	104.732	69.549	35.184	84.766	119.950	
Spese di personale per il programma (personale amministrativo e magistrati)	152	-19	132	81	52	129	180	
Spese di personale per il programma (polizia penitenziaria)	8.008	-31	7.977	7.926	51	26	77	
Servizi tecnici e logistici connessi alla custodia delle persone detenute	59.083	-12.297	46.786	27.022	19.764	40.754	60.518	
Accoglienza, trattamento penitenziario e politiche di reinserimento delle persone sottoposte a misure giudiziarie	16.238	-4.099	12.139	10.329	1.810	16.979	18.790	

TABELLA N. 17.1 RIEPILOGO DEI RESIDUI PASSIVI AL 31 DICEMBRE 2017, CLASSIFICATI PER MISSIONE/PROGRAMMA/AZIONE

(MIGLIAIA DI EURO)

MISSIONE/PROGRAMMA/AZIONE	RESIDUI PROVENIENTI DA ESERCIZI PRECEDENTI						RESIDUI DI NUOVA FORMAZIONE (F)	TOTALE RESIDUI 31 DICEMBRE (G = E+F)
	CONSISTENZA 1 GENNAIO (A)	VARIAZIONI (B)	ACCERTATI 31 DICEMBRE (C)	PAGATI (D)	RIMASTI DA PAGARE (E)			
Realizzazione di nuove infrastrutture, potenziamento e ristrutturazione nell'ambito dell'edilizia carceraria	36.402	-2.587	33.814	21.452	12.362	19.957	32.319	
Supporto per l'erogazione dei servizi Penitenziari	4.308	-627	3.681	2.581	1.100	6.224	7.324	
Gestione e assistenza del personale del programma Amministrazione penitenziaria	175	-10	165	124	41	698	739	
Trattamento provvisorio di pensione per il corpo di Polizia Penitenziaria	46	-8	37	34	3	-	3	
Giustizia civile e penale (6.2)	599.043	-109.790	489.253	198.249	291.004	314.786	605.790	
Spese di personale per il programma (personale civile)	33.785	-15.596	18.188	7.627	10.561	21.169	31.729	
Spese di personale per il programma (magistrati)	-	-	-	-	-	645	645	
Attività di verbalizzazione atti processuali e videoconferenza nell'ambito dei procedimenti giudiziari	19.574	-7.527	12.046	6.437	5.609	15.917	21.526	
Trasferimenti in favore della Scuola Superiore della Magistratura	-	-	-	-	-	-	-	
Sviluppo degli strumenti di innovazione tecnologica in materia informatica e telematica per l'erogazione dei servizi di giustizia	152.778	-3.888	148.890	81.103	67.787	75.817	143.605	
Funzionamento uffici giudiziari	392.907	-82.779	310.128	103.081	207.046	201.238	408.285	
Efficientamento del sistema giudiziario	-	-	-	-	-	-	-	
Giustizia minorile e di comunità (6.3)	17.771	-3.388	14.383	10.972	3.411	18.222	21.633	
Spese di personale per il programma (personale amministrativo e magistrati)	134	-25	109	86	23	365	388	
Spese di personale per il programma (polizia penitenziaria)	3	-3	-	-	-	12	12	
Trattamento, interventi e politiche di reinserimento delle persone sottoposte a misure giudiziarie, attuazione provvedimenti autorità giudiziaria	6.306	-153	6.153	5.743	410	7.798	8.209	

TABELLA N. 17.1 RIEPILOGO DEI RESIDUI PASSIVI AL 31 DICEMBRE 2017, CLASSIFICATI PER MISSIONE/PROGRAMMA/AZIONE

(MIGLIAIA DI EURO)

MISSIONE/PROGRAMMA/AZIONE	RESIDUI PROVENIENTI DA ESERCIZI PRECEDENTI					RESIDUI DI NUOVA FORMAZIONE (F)	TOTALE RESIDUI 31 DICEMBRE (G = E+F)
	CONSISTENZA 1 GENNAIO (A)	VARIAZIONI (B)	ACCERTATI 31 DICEMBRE (C)	PAGATI (D)	RIMASTI DA PAGARE (E)		
Realizzazione di nuove infrastrutture, potenziamento e ristrutturazione per la giustizia minorile e di comunità	8.995	-2.982	6.014	3.435	2.579	6.292	8.872
Supporto per l'erogazione dei servizi per la giustizia minorile e di comunità	2.224	-184	2.040	1.689	351	3.522	3.873
Cooperazione internazionale in materia civile minorile	-	-	-	-	-	7	7
Gestione del personale per il programma Giustizia minorile e di comunità	109	-42	67	20	47	225	272
Giustizia tributaria (6.5)	111.883	-17.396	94.487	59.207	35.280	52.246	87.525
Spese di personale per il programma	626	-151	475	292	183	333	516
Contenzioso tributario e Garanzia dei diritti del contribuente	111.257	-17.245	94.012	58.915	35.097	51.912	87.009
Servizi di gestione amministrativa per l'attività giudiziaria (6.6)	258.945	-45.489	213.456	183.088	30.368	290.764	321.132
Spese di personale per il programma (personale civile)	55	-1	54	40	14	87	101
Spese di personale per il programma (magistrati)	-	-	-	-	-	-	-
Magistratura onoraria	8.192	-4.076	4.116	1.648	2.468	4.222	6.689
Supporto allo svolgimento dei procedimenti giudiziari attraverso le spese di giustizia	102.214	-6.860	95.354	86.049	9.305	109.589	118.894
Supporto allo svolgimento dei procedimenti giudiziari attraverso intercettazioni	70.792	-19.152	51.641	36.586	15.055	62.068	77.122
Equa riparazione in caso di violazione del termine ragionevole del processo	72.110	-14.825	57.285	55.492	1.793	107.948	109.741
Supporto all'erogazione dei servizi di giustizia	2.196	-469	1.727	855	872	5.061	5.933
Cooperazione internazionale in materia civile e penale	-	-	-	-	-	32	32
Abilitazione alla professione forense e accesso alla professione notarile	3.386	-107	3.279	2.417	862	1.758	2.620
Giustizia amministrativa (6.7)	71.625	-	71.625	48.948	22.677	21.030	43.707

TABELLA N. 17.1 RIEPILOGO DEI RESIDUI PASSIVI AL 31 DICEMBRE 2017, CLASSIFICATI PER MISSIONE/PROGRAMMA/AZIONE

(MIGLIAIA DI EURO)

MISSIONE/PROGRAMMA/AZIONE	RESIDUI PROVENIENTI DA ESERCIZI PRECEDENTI						RESIDUI DI NUOVA FORMAZIONE (F)	TOTALE RESIDUI 31 DICEMBRE (G = E+F)
	CONSISTENZA 1 GENNAIO (A)	VARIAZIONI (B)	ACCERTATI 31 DICEMBRE (C)	PAGATI (D)	RIMASTI DA PAGARE (E)			
Giustizia amministrativa	71.625	-	71.625	48.948	22.677	21.030	43.707	
Autogoverno della magistratura (6.8)	-	-	-	-	-	-	-	
Garanzia dell'autonomia e indipendenza dell'ordine giudiziario	-	-	-	-	-	-	-	
Ordine pubblico e sicurezza (7)	821.879	-36.687	785.192	568.566	216.626	642.659	859.284	
Sicurezza democratica (7.4)	-	-	-	-	-	5.206	5.206	
Sistema di informazione per la sicurezza della Repubblica	-	-	-	-	-	5.206	5.206	
Concorso della Guardia di Finanza alla sicurezza pubblica (7.5)	96.428	-11.979	84.449	41.199	43.251	103.070	146.320	
Spese di personale per il programma	4.507	-	4.507	4.507	-	3.660	3.660	
Gestione e assistenza del personale del Corpo della Guardia di Finanza	-	-	-	-	-	30	30	
Contrasto alla criminalità, operazioni di polizia aereo marittima, ambientale e di tutela del patrimonio artistico	-	-	-	-	-	2.815	2.815	
Sicurezza pubblica, controllo del territorio e tutela dell'ordine pubblico	24.407	-637	23.770	12.717	11.053	10.016	21.069	
Reclutamento, specializzazione e qualificazione a supporto dell'ordine pubblico della sicurezza e del controllo del territorio ed a contrasto alla criminalità	124	-3	121	91	30	82	112	
Investimenti finalizzati al miglioramento e ammodernamento delle strutture, dei mezzi e delle dotazioni	67.390	-11.338	56.051	23.884	32.167	86.467	118.635	
Sicurezza e controllo nei mari, nei porti e sulle coste (7.7)	85.693	-4.260	81.433	54.070	27.363	86.479	113.842	
Spese di personale per il programma (personale militare)	528	-106	422	19	403	76	479	
Spese di personale per il programma (personale civile)	180	-85	95	94	2	179	181	
Gestione ed assistenza del personale del Corpo delle Capitanerie di porto	178	-9	169	124	45	157	202	

TABELLA N. 17.1 RIEPILOGO DEI RESIDUI PASSIVI AL 31 DICEMBRE 2017, CLASSIFICATI PER MISSIONE/PROGRAMMA/AZIONE

(MIGLIAIA DI EURO)

MISSIONE/PROGRAMMA/AZIONE	RESIDUI PROVENIENTI DA ESERCIZI PRECEDENTI						RESIDUI DI NUOVA FORMAZIONE (F)	TOTALE RESIDUI 31 DICEMBRE (G = E+F)
	CONSISTENZA 1 GENNAIO (A)	VARIAZIONI (B)	ACCERTATI 31 DICEMBRE (C)	PAGATI (D)	RIMASTI DA PAGARE (E)			
Trattamenti provvisori di pensione	467	-	467	467	-	467	467	467
Controllo e vigilanza a tutela delle coste, del mare e delle sue risorse	41.228	-962	40.267	31.148	9.119	14.060	23.178	23.178
Salvaguardia della vita umana in mare	117	-106	10	10	-	18.634	18.634	18.634
Sicurezza e controllo della navigazione	20.733	-2.129	18.603	13.413	5.190	19.572	24.762	24.762
Potenziamento relativo alla componente aeronavale e dei sistemi di telecomunicazione del Corpo delle Capitanerie di porto	22.261	-862	21.399	8.795	12.605	33.334	45.939	45.939
Contrasto al crimine, tutela dell'ordine e della sicurezza pubblica (7.8)	394.197	-19.241	374.957	276.973	97.984	277.489	375.473	375.473
Spese di personale per il programma (personale civile)	493	-152	340	315	25	292	317	317
Spese di personale per il programma (Polizia di Stato)	26.717	-20	26.698	26.668	30	24.332	24.361	24.361
Gestione e assistenza del personale della Polizia di Stato	560	-195	365	347	18	430	448	448
Formazione ed addestramento della Polizia di Stato	56.144	-285	55.858	55.242	616	11.617	12.232	12.232
Potenziamento e ammodernamento della Polizia di Stato	204.592	-9.244	195.347	109.210	86.138	128.648	214.786	214.786
Servizi di prevenzione, controllo del territorio e sicurezza stradale	37.751	-1.000	36.751	33.711	3.040	54.064	57.104	57.104
Contrasto all'immigrazione clandestina e sicurezza delle frontiere e delle principali stazioni ferroviarie	66.013	-8.255	57.758	49.994	7.764	57.097	64.861	64.861
Servizi speciali di pubblica sicurezza	1.929	-89	1.840	1.486	354	1.009	1.363	1.363
Servizio permanente dell'Arma dei Carabinieri per la tutela dell'ordine e la sicurezza pubblica (7.9)	36.838	-	36.838	36.769	69	13.429	13.499	13.499
Risorse da assegnare per competenze accessorie destinate all'Arma dei Carabinieri	-	-	-	-	-	-	-	-
Partecipazione dell'Arma dei Carabinieri all'attività di prevenzione e contrasto al crimine	33.064	-	33.064	32.995	69	5.754	5.823	5.823

TABELLA N. 17.1 RIEPILOGO DEI RESIDUI PASSIVI AL 31 DICEMBRE 2017, CLASSIFICATI PER MISSIONE/PROGRAMMA/AZIONE

(MIGLIAIA DI EURO)

MISSIONE/PROGRAMMA/AZIONE	RESIDUI PROVENIENTI DA ESERCIZI PRECEDENTI						RESIDUI DI NUOVA FORMAZIONE (F)	TOTALE RESIDUI 31 DICEMBRE (G = E+F)
	CONSISTENZA 1 GENNAIO (A)	VARIAZIONI (B)	ACCERTATI 31 DICEMBRE (C)	PAGATI (D)	RIMASTI DA PAGARE (E)			
Partecipazione dell'Arma dei Carabinieri all'attività di ordine pubblico e pubblico soccorso	3.775	-	3.775	3.774	-	7.676	7.676	
Pianificazione e coordinamento Forze di polizia (7.10)	208.722	-1.208	207.514	159.555	47.959	156.985	204.944	
Risorse da assegnare per competenze accessorie destinate alle Forze di Polizia	665	-	664	639	26	20	45	
Formazione ed addestramento delle Forze di Polizia	4.889	-578	4.311	4.311	-	6.679	6.679	
Potenziamento e ammodernamento delle Forze di Polizia	130.292	-129	130.163	127.903	2.260	102.843	105.103	
Partecipazione delle Forze di Polizia all'attività di contrasto al crimine	6.801	-92	6.709	6.668	41	19.190	19.231	
Partecipazione delle Forze di Polizia all'attività di ordine pubblico e pubblico soccorso	15.748	-161	15.587	15.587	-	26.451	26.451	
Spese di carattere riservato per: l'attuazione dei programmi di protezione, lotta alla criminalità organizzata, traffico illecito di stupefacenti	4.003	-	4.003	4.003	-	110	110	
Speciali elargizioni in favore delle vittime del dovere e delle loro famiglie	445	-	445	445	-	1.694	1.694	
Ammodernamento mutui per potenziamento e ammodernamento delle Forze di Polizia	45.880	-248	45.632	-	45.632	-	45.632	
Soccorso civile (8)	1.789.994	-77.125	1.712.869	1.076.736	636.133	1.655.007	2.291.140	
Gestione del sistema nazionale di difesa civile (8.2)	1.312	-5	1.306	1.290	16	1.587	1.603	
Spese di personale per il programma	6	-	6	6	-	7	7	
Attività di difesa civile	272	-4	268	256	12	141	153	
Assistenza alle popolazioni in occasione di pubbliche calamità	1.034	-1	1.033	1.028	5	1.439	1.444	
Prevenzione dal rischio e soccorso pubblico (8.3)	216.361	-6.051	210.310	145.541	64.768	247.053	311.821	
Spese di personale per il programma (personale civile)	123	-	123	116	7	51	57	

TABELLA N. 17.1 RIEPILOGO DEI RESIDUI PASSIVI AL 31 DICEMBRE 2017, CLASSIFICATI PER MISSIONE/PROGRAMMA/AZIONE

(MIGLIAIA DI EURO)

MISSIONE/PROGRAMMA/AZIONE	RESIDUI PROVENIENTI DA ESERCIZI PRECEDENTI						RESIDUI DI NUOVA FORMAZIONE (F)	TOTALE RESIDUI 31 DICEMBRE (G = E+F)
	CONSISTENZA 1 GENNAIO (A)	VARIAZIONI (B)	ACCERTATI 31 DICEMBRE (C)	PAGATI (D)	RIMASTI DA PAGARE (E)			
Spese di personale per il programma (Corpo Nazionale dei Vigili del Fuoco)	13.750	-24	13.726	13.646	80	9.369	9.449	
Gestione e assistenza del personale dei Vigili del Fuoco	1.221	-40	1.180	940	241	60.431	60.672	
Gestione del soccorso pubblico	63.442	-3.833	59.609	54.122	5.487	41.614	47.101	
Servizi di prevenzione incendi e di vigilanza antincendio	1.521	-43	1.478	247	1.231	1.033	2.264	
Prevenzione e contrasto dei rischi non convenzionali e funzionamento della rete nazionale per il rilevamento della ricaduta radioattiva	8.812	-160	8.652	1.981	6.671	3.101	9.772	
Concorso della flotta aerea del Corpo Nazionale dei Vigili del Fuoco alla lotta attiva agli incendi boschivi	26.091	-184	25.907	24.521	1.386	26.321	27.707	
Formazione ed addestramento dei Vigili del Fuoco	1.366	-51	1.315	1.191	124	2.141	2.266	
Ammodernamento e potenziamento dei Vigili del Fuoco	100.036	-1.716	98.319	48.778	49.541	102.991	152.533	
Speciali elargizioni in favore delle vittime del dovere e delle famiglie dei Vigili del Fuoco	-	-	-	-	-	-	-	
Interventi per pubbliche calamita' (8.4)	1.564.181	-71.069	1.493.112	921.764	571.348	1.406.367	1.977.716	
Sostegno alla ricostruzione	1.564.181	-71.069	1.493.112	921.764	571.348	1.406.367	1.977.716	
Prevenzione rischio sismico	-	-	-	-	-	-	-	
Protezione civile (8.5)	8.140	-	8.140	8.140	-	-	-	
Coordinamento del sistema di protezione civile	8.140	-	8.140	8.140	-	-	-	
Protezione civile di primo intervento	-	-	-	-	-	-	-	
Interventi per emergenze diverse da calamita' naturali	-	-	-	-	-	-	-	
Ammortamento mutui e prestiti obbligazionari attivati a seguito di calamita' naturali	-	-	-	-	-	-	-	

TABELLA N. 17.1 RIEPILOGO DEI RESIDUI PASSIVI AL 31 DICEMBRE 2017, CLASSIFICATI PER MISSIONE/PROGRAMMA/AZIONE

(MIGLIAIA DI EURO)

MISSIONE/PROGRAMMA/AZIONE	RESIDUI PROVENIENTI DA ESERCIZI PRECEDENTI						RESIDUI DI NUOVA FORMAZIONE (F)	TOTALE RESIDUI 31 DICEMBRE (G = E+F)
	CONSISTENZA 1 GENNAIO (A)	VARIAZIONI (B)	ACCERTATI 31 DICEMBRE (C)	PAGATI (D)	RIMASTI DA PAGARE (E)			
Agricoltura, politiche agroalimentari e pesca (9)	398.031	-28.130	369.901	253.964	115.937	359.130	475.067	
Politiche europee ed internazionali e dello sviluppo rurale (9.2)	200.469	-10.335	190.134	129.104	61.030	210.609	271.638	
Spese di personale per il programma	38	-11	27	27	-	38	38	
Partecipazione ai processi decisionali per gli accordi internazionali e per la politica agricola comune e azioni di sostegno ai mercati	18.490	-807	17.783	4.962	12.822	38.698	51.520	
Politiche del sistema agricolo a livello nazionale ed internazionale per il settore dello sviluppo rurale e supporto per gli investimenti produttivi in agricoltura	51.940	-2.744	49.197	36.403	12.794	2.696	15.490	
Piano irriguo nazionale	60.540	-2.365	58.176	41.929	16.247	38.266	54.513	
Tutela settore agricolo a seguito di avversità climatiche salvaguardia della biodiversità e del patrimonio genetico vegetale, servizio fitosanitario e contrasto epizootie	47.447	-1.383	46.065	35.933	10.132	117.394	127.526	
Promozione della ricerca nel settore agricolo agroalimentare e rurale, miglioramento genetico vegetale	12.008	-2.502	9.506	1.051	8.455	9.427	17.882	
Rilancio settore zootecnico e miglioramento genetico del bestiame	9.906	-524	9.382	8.801	580	4.090	4.671	
Attuazione delle convenzioni internazionali in materia ambientale e forestale	-	-	-	-	-	-	-	
Vigilanza, prevenzione e repressione frodi nel settore agricolo, agroalimentare, agroindustriale e forestale (9.5)	7.049	-1.754	5.295	3.324	1.971	3.130	5.101	
Spese di personale per il programma	157	-31	125	74	52	145	197	
Prevenzione e repressione delle frodi e tutela della qualità dei prodotti agroalimentari	3.856	-688	3.168	1.921	1.247	1.117	2.364	
Analisi di laboratorio ed attività di ricerca e sperimentazione analitica per il contrasto alle frodi agroalimentari	2.686	-880	1.805	1.270	536	1.675	2.211	

TABELLA N. 17.1 RIEPILOGO DEI RESIDUI PASSIVI AL 31 DICEMBRE 2017, CLASSIFICATI PER MISSIONE/PROGRAMMA/AZIONE

(MIGLIAIA DI EURO)

MISSIONE/PROGRAMMA/AZIONE	RESIDUI PROVENIENTI DA ESERCIZI PRECEDENTI					RESIDUI DI NUOVA FORMAZIONE (F)	TOTALE RESIDUI 31 DICEMBRE (G = E+F)
	CONSISTENZA 1 GENNAIO (A)	VARIAZIONI (B)	ACCERTATI 31 DICEMBRE (C)	PAGATI (D)	RIMASTI DA PAGARE (E)		
Azione anti frode svolta dal Comando dei Carabinieri Politiche Agricole a tutela del comparto agroalimentare, per la corretta destinazione dei finanziamenti UE e la sicurezza alimentare	351	-155	196	59	137	192	330
Politiche competitive, della qualità, agroalimentare, della pesca, dell'ippica e mezzi tecnici di produzione (9.6)	190.513	-16.041	174.472	121.536	52.936	145.391	198.327
Spese di personale per il programma	65	-20	44	44	-	49	49
Interventi a favore del settore pesca e acquacoltura	42.013	-1.255	40.758	33.600	7.158	39.646	46.804
Competitività delle filiere agroalimentari, sviluppo delle imprese e della cooperazione per la valorizzazione del sistema agroalimentare italiano	68.201	-13.558	54.642	17.406	37.237	20.441	57.678
Sviluppo del sistema informativo agricolo nazionale	6.063	-185	5.878	5.115	763	5.490	6.253
Interventi a favore del settore ippico	74.171	-1.022	73.149	65.371	7.778	79.765	87.544
Energia e diversificazione delle fonti energetiche (10)	565.327	-28.273	537.054	294.248	242.806	125.818	368.624
Sicurezza approvvigionamento, infrastrutture gas e petrolio e relativi mercati, relazioni comunitarie ed internazionali nel settore energetico (10.6)	76.211	-8.435	67.777	67.723	53	22.283	22.337
Spese di personale per il programma	22	-	22	18	4	-	4
Sviluppo dei mercati del gas e petrolifero e delle risorse energetiche nazionali, sicurezza degli approvvigionamenti di energia e relazioni comunitarie e internazionali	76.189	-8.435	67.754	67.705	49	22.283	22.333
Regolamentazione del settore elettrico, nucleare, delle energie rinnovabili e dell'efficienza energetica, ricerca per lo sviluppo sostenibile (10.7)	473.098	-15.654	457.444	218.545	238.898	96.710	335.608
Spese di personale per il programma	17	-	17	15	2	-	2
Iniziative relative al settore elettrico e nucleare, regolamentazione delle modalità di incentivazione dell'efficienza energetica e delle fonti rinnovabili.	473.080	-15.654	457.426	218.530	238.896	96.210	335.106

TABELLA N. 17.1 RIEPILOGO DEI RESIDUI PASSIVI AL 31 DICEMBRE 2017, CLASSIFICATI PER MISSIONE/PROGRAMMA/AZIONE

(MIGLIAIA DI EURO)

MISSIONE/PROGRAMMA/AZIONE	RESIDUI PROVENIENTI DA ESERCIZI PRECEDENTI					RESIDUI DI NUOVA FORMAZIONE (F)	TOTALE RESIDUI 31 DICEMBRE (G = E+F)
	CONSISTENZA 1 GENNAIO (A)	VARIAZIONI (B)	ACCERTATI 31 DICEMBRE (C)	PAGATI (D)	RIMASTI DA PAGARE (E)		
Ricerca in ambito energetico e ambientale con riferimento alle politiche di sviluppo sostenibile e all'efficienza energetica	-	-	-	-	-	500	500
Innovazione, regolamentazione tecnica, gestione e controllo delle risorse del sottosuolo (10.8)	16.019	-4.185	11.834	7.980	3.854	6.825	10.679
Spese di personale per il programma	80	-47	33	30	3	-	4
Attività relative alle risorse energetiche nazionali del sottosuolo e delle materie prime strategiche in ambito minerario ed industriale	15.939	-4.138	11.801	7.950	3.850	6.824	10.675
Competitività' e sviluppo delle imprese (11)	3.618.378	-150.501	3.467.877	2.089.668	1.378.208	1.609.972	2.988.181
Promozione e attuazione di politiche di sviluppo, competitività' e innovazione, di responsabilità' sociale d'impresa e movimento cooperativo (11.5)	1.092.062	-125.090	966.972	578.720	388.252	842.641	1.230.894
Spese di personale per il programma	49	-7	42	36	6	-	6
Politica industriale e politiche per la competitività del sistema produttivo nazionale	32.334	-5.514	26.819	25.845	974	21.180	22.154
Realizzazione di progetti di ricerca e sviluppo tecnologico dell'industria aeronautica	260.712	-66.531	194.181	91.702	102.479	134.173	236.651
Interventi per l'innovazione del sistema produttivo del settore dell'aerospazio, della sicurezza e della difesa	797.896	-53.005	744.891	460.989	283.901	686.816	970.717
Ammortamento mutui per interventi nel settore dell'aerospazio, della sicurezza e della difesa	-	-	-	-	-	-	-
Promozione delle PMI e del movimento cooperativo	1.072	-33	1.039	147	892	473	1.365
Vigilanza sugli enti, sul sistema cooperativo e sulle gestioni commissariati (11.6)	350.954	-130	350.823	6.984	343.839	215.096	558.935
Spese di personale per il programma	48	-4	43	41	2	13	15

TABELLA N. 17.1 RIEPILOGO DEI RESIDUI PASSIVI AL 31 DICEMBRE 2017, CLASSIFICATI PER MISSIONE/PROGRAMMA/AZIONE

(MIGLIAIA DI EURO)

MISSIONE/PROGRAMMA/AZIONE	RESIDUI PROVENIENTI DA ESERCIZI PRECEDENTI					RESIDUI DI NUOVA FORMAZIONE (F)	TOTALE RESIDUI 31 DICEMBRE (G = E+F)
	CONSISTENZA 1 GENNAIO (A)	VARIAZIONI (B)	ACCERTATI 31 DICEMBRE (C)	PAGATI (D)	RIMASTI DA PAGARE (E)		
Vigilanza sulle società fiduciarie e di revisione, sul sistema cooperativo e sugli enti vigilati	7.908	-123	7.785	6.835	950	2.425	3.375
Gestione delle procedure di amministrazione straordinaria delle grandi imprese in crisi e di liquidazione coatta amministrativa di enti cooperativi e società fiduciarie	342.998	-3	342.995	108	342.887	212.658	555.545
Incentivazione del sistema produttivo (11.7)	1.520.811	-14.915	1.505.896	1.145.202	360.695	175.968	536.663
Spese di personale per il programma	172	-50	122	117	4	6	10
Finanziamenti agevolati, contributi in c/interessi e in c/capitale, per lo sviluppo delle imprese	623.207	-14.797	608.410	247.802	360.607	151.843	512.450
Garanzie a sostegno del credito alle PMI	897.432	-67	897.365	897.282	83	24.120	24.203
Incentivi alle imprese per interventi di sostegno (11.8)	493.293	-1.759	491.533	255.174	236.359	326.182	562.542
Agevolazioni sui finanziamenti alle imprese concessi sul FRI	12.073	-1.759	10.313	10.313	-	12.165	12.165
Garanzie assunte dallo Stato	481.220	-	481.220	244.861	236.359	314.018	550.377
Sostegno finanziario al sistema produttivo interno e sviluppo della cooperazione	-	-	-	-	-	-	-
Interventi di sostegno tramite il sistema della fiscalità (11.9)	89.289	-21	89.268	64.268	25.000	12.274	37.274
Settore agricolo	-	-	-	-	-	-	-
Turismo e alberghi	-	-	-	-	-	-	-
Settore cinema, musica e editoria	61.500	-	61.500	61.500	-	-	-
Ricerca e sviluppo	-	-	-	-	-	-	-
Attività manifatturiere	1.785	-	1.785	1.785	-	10.085	10.085
Ricostruzione di imprese danneggiate da eventi sismici	-	-	-	-	-	-	-

TABELLA N. 17.1 RIEPILOGO DEI RESIDUI PASSIVI AL 31 DICEMBRE 2017, CLASSIFICATI PER MISSIONE/PROGRAMMA/AZIONE

(MIGLIAIA DI EURO)

MISSIONE/PROGRAMMA/AZIONE	RESIDUI PROVENIENTI DA ESERCIZI PRECEDENTI						RESIDUI DI NUOVA FORMAZIONE (F)	TOTALE RESIDUI 31 DICEMBRE (G = E+F)
	CONSISTENZA 1 GENNAIO (A)	VARIAZIONI (B)	ACCERTATI 31 DICEMBRE (C)	PAGATI (D)	RIMASTI DA PAGARE (E)			
Sospensione versamenti tributari a favore delle popolazioni colpite da calamità naturali	5.000	-	5.000	-	-	5.000	-	5.000
Agevolazioni fiscali a favore di particolari aree territoriali	-	-	-	-	-	-	-	-
Settore dell'autotrasporto	21.004	-21	20.982	982	20.000	2.189	22.189	
Settore creditizio e bancario	-	-	-	-	-	-	-	-
Agevolazioni fiscali a favore di enti non commerciali	-	-	-	-	-	-	-	-
Agevolazioni fiscali a favore di imprenditori individuali	-	-	-	-	-	-	-	-
Riduzione cuneo fiscale	-	-	-	-	-	-	-	-
Agevolazioni fiscali a favore di enti previdenziali	-	-	-	-	-	-	-	-
Agevolazioni fiscali per la crescita economica	-	-	-	-	-	-	-	-
Lotta alla contraffazione e tutela della proprietà industriale (11.10)	71.969	-8.586	63.383	39.320	24.063	37.774	61.856	
Spese di personale per il programma	54	-	54	38	16	2	18	
Tutela, incentivazione e valorizzazione della proprietà industriale e contrasto dei fenomeni contraffattivi	71.914	-8.586	63.329	39.282	24.047	37.771	61.818	
Partecipazione agli organismi internazionali per la difesa della proprietà industriale	-	-	-	-	-	-	-	-
Coordinamento azione amministrativa, attuazione di indirizzi e programmi per favorire competitività e sviluppo delle imprese, dei servizi di comunicazione e del settore energetico (11.11)	-	-	-	-	-	36	36	
Spese di personale per il programma	-	-	-	-	-	1	1	
Promozione e coordinamento interno all'Amministrazione e con soggetti pubblici e privati nazionali ed internazionali	-	-	-	-	-	35	35	

TABELLA N. 17.1 RIEPILOGO DEI RESIDUI PASSIVI AL 31 DICEMBRE 2017, CLASSIFICATI PER MISSIONE/PROGRAMMA/AZIONE

(MIGLIAIA DI EURO)

MISSIONE/PROGRAMMA/AZIONE	RESIDUI PROVENIENTI DA ESERCIZI PRECEDENTI						TOTALE RESIDUI 31 DICEMBRE (G = E+F)
	CONSISTENZA 1 GENNAIO (A)	VARIAZIONI (B)	ACCERTATI 31 DICEMBRE (C)	PAGATI (D)	RIMASTI DA PAGARE (E)	RESIDUI DI NUOVA FORMAZIONE (F)	
Regolazione dei mercati (12)	41.905	-1.693	40.212	11.177	29.035	16.871	45.905
Vigilanza sui mercati e sui prodotti, promozione della concorrenza e tutela dei consumatori (12.4)	41.905	-1.693	40.212	11.177	29.035	16.871	45.905
Spese di personale per il programma	95	-32	63	51	12	-	12
Armonizzazione del mercato, concorrenza, tutela dei consumatori e vigilanza su fondi CONSAF, Unioncamere, sistema delle CCIAA, registro delle imprese e REA	41.624	-1.660	39.963	10.941	29.022	16.033	45.055
Vigilanza e controllo nel settore della sicurezza e conformità dei prodotti e degli impianti industriali, della metrologia legale, e su enti e organismi di normazione, di accreditamento e notificati	186	-	186	186	-	838	838
Diritto alla mobilità' e sviluppo dei sistemi di trasporto (13)	4.704.105	-467.097	4.237.008	1.701.397	2.535.610	2.496.981	5.032.591
Sviluppo e sicurezza della mobilità' stradale (13.1)	118.491	-10.842	107.649	53.905	53.744	73.710	127.454
Spese di personale per il programma	1.173	-573	600	598	1	943	944
Regolamentazione della circolazione stradale e servizi di motorizzazione	34.114	-2.792	31.322	26.962	4.360	41.576	45.936
Interventi per la sicurezza stradale	83.204	-7.477	75.727	26.345	49.382	31.191	80.573
Autotrasporto ed intermodalita' (13.2)	131.767	-29.368	102.399	28.013	74.386	120.897	195.283
Spese di personale per il programma	21	-6	15	15	-	22	22
Sistemi e servizi di trasporto intermodale	91.477	-17.970	73.507	24.495	49.012	113.129	162.141
Interventi in materia di autotrasporto	40.269	-11.392	28.877	3.503	25.374	7.747	33.121
Sviluppo e sicurezza del trasporto aereo (13.4)	96.067	-1.121	94.947	45.888	49.059	41.185	90.244
Spese di personale per il programma	19	-	19	9	10	19	29
Sicurezza e vigilanza nel trasporto aereo	96.048	-1.121	94.927	45.879	49.048	41.166	90.214

TABELLA N. 17.1 RIEPILOGO DEI RESIDUI PASSIVI AL 31 DICEMBRE 2017, CLASSIFICATI PER MISSIONE/PROGRAMMA/AZIONE

(MIGLIAIA DI EURO)

MISSIONE/PROGRAMMA/AZIONE	RESIDUI PROVENIENTI DA ESERCIZI PRECEDENTI						RESIDUI DI NUOVA FORMAZIONE (F)	TOTALE RESIDUI 31 DICEMBRE (G = E+F)
	CONSISTENZA 1 GENNAIO (A)	VARIAZIONI (B)	ACCERTATI 31 DICEMBRE (C)	PAGATI (D)	RIMASTI DA PAGARE (E)			
Sistemi ferroviari, sviluppo e sicurezza del trasporto ferroviario (13.5)	1.445.230	-104.762	1.340.468	511.731	828.736	435.800	1.264.537	
Spese di personale per il programma	19	-10	9	9	-	19	19	
Interventi sulle infrastrutture ferroviarie	1.445.035	-104.733	1.340.302	511.613	828.689	433.625	1.262.314	
Interventi per la sicurezza e la vigilanza ferroviaria	176	-20	157	110	47	2.157	2.204	
Sviluppo e sicurezza della mobilita' locale (13.6)	1.132.090	-126.354	1.005.736	115.112	890.624	713.369	1.603.993	
Spese di personale per il programma	18	-8	10	10	-	18	18	
Concorso dello Stato al trasporto pubblico locale	699.613	-111.582	588.031	7.892	580.139	186.374	766.513	
Interventi per la realizzazione di itinerari turistici ciclo-pedonali metropolitane	18.172	-724	17.448	4.781	12.667	50.724	63.391	
Interventi a favore delle linee metropolitane	305.104	-12.582	292.522	92.008	200.514	460.867	661.381	
Interventi a favore di ferrovie in concessione ed in gestione governativa	109.184	-1.459	107.725	10.421	97.304	15.387	112.691	
Sostegno allo sviluppo del trasporto (13.8)	1.295.287	-151.772	1.143.515	743.766	399.750	774.891	1.174.641	
Contratto di servizio per il sistema di controllo del traffico aereo	-	-	-	-	-	-	-	
Contratto di servizio e di programma per il trasporto ferroviario	1.295.287	-151.772	1.143.515	743.766	399.750	774.891	1.174.641	
Sviluppo e sicurezza della navigazione e del trasporto marittimo e per vie d'acqua interne (13.9)	485.174	-42.880	442.294	202.982	239.312	337.127	576.439	
Spese di personale per il programma	43	-	43	26	17	43	61	
Sviluppo e sicurezza della navigazione e del trasporto marittimo	8.508	-52	8.456	7.383	1.074	9.223	10.297	
Sviluppo e sicurezza della navigazione e del trasporto per le vie d'acqua interne	41.765	-2.015	39.750	25.432	14.318	29.324	43.642	
Infrastrutture portuali	430.226	-38.288	391.937	170.141	221.796	282.033	503.829	

TABELLA N. 17.1 RIEPILOGO DEI RESIDUI PASSIVI AL 31 DICEMBRE 2017, CLASSIFICATI PER MISSIONE/PROGRAMMA/AZIONE

(MIGLIAIA DI EURO)

MISSIONE/PROGRAMMA/AZIONE	RESIDUI PROVENIENTI DA ESERCIZI PRECEDENTI						RESIDUI DI NUOVA FORMAZIONE (F)	TOTALE RESIDUI 31 DICEMBRE (G = E+F)
	CONSISTENZA 1 GENNAIO (A)	VARIAZIONI (B)	ACCERTATI 31 DICEMBRE (C)	PAGATI (D)	RIMASTI DA PAGARE (E)			
Interventi per l'industria navalmeccanica	4.632	-2.524	2.107	-	2.107	16.407	18.514	
Ricerca applicata nel settore navale	-	-	-	-	-	96	96	
Infrastrutture pubbliche e logistica (14)	6.452.534	-927.846	5.524.688	1.581.549	3.943.139	4.007.290	7.950.429	
Sistemi idrici, idraulici ed elettrici (14.5)	40.698	-5.951	34.747	11.551	23.196	38.312	61.507	
Spese di personale per il programma	21	-4	17	17	-	21	21	
Interventi nel settore idrico ed elettrico	30.990	-2.213	28.777	10.903	17.873	34.573	52.446	
Interventi in materia di dighe	9.687	-3.734	5.953	631	5.322	3.717	9.040	
Opere pubbliche e infrastrutture (14.8)	433.284	-	433.284	242.915	190.369	145.000	335.369	
Sostegno alle Regioni per la realizzazione di opere per l'edilizia sanitaria	433.284	-	433.284	242.915	190.369	145.000	335.369	
Sicurezza, vigilanza e regolamentazione in materia di opere pubbliche e delle costruzioni (14.9)	933	-27	906	860	46	89	135	
Spese di personale per il programma	20	-	20	12	8	20	28	
Supporto tecnico-scientifico, amministrativo e di certificazione in materia di opere pubbliche	913	-27	886	848	38	69	107	
Opere strategiche, edilizia statale ed interventi speciali e per pubbliche calamità (14.10)	2.874.020	-458.187	2.415.834	1.009.958	1.405.875	1.339.043	2.744.918	
Spese di personale per il programma	547	-232	315	314	1	546	548	
Opere di preminente interesse nazionale	1.956.369	-285.709	1.670.660	681.421	989.239	924.474	1.913.713	
Interventi di edilizia pubblica sviluppo e riqualificazione del territorio	299.973	-66.379	233.594	113.276	120.318	171.528	291.846	
Salvaguardia di Venezia e della sua Laguna	23.900	-2.257	21.643	9.258	12.386	23.847	36.233	
Accordi internazionali e grandi eventi	174.655	-86.518	88.137	43.747	44.390	7.118	51.508	
Interventi di ricostruzione a seguito di eventi calamitosi	16.753	-920	15.833	5.510	10.323	24.958	35.281	

TABELLA N. 17.1 RIEPILOGO DEI RESIDUI PASSIVI AL 31 DICEMBRE 2017, CLASSIFICATI PER MISSIONE/PROGRAMMA/AZIONE

(MIGLIAIA DI EURO)

MISSIONE/PROGRAMMA/AZIONE	RESIDUI PROVENIENTI DA ESERCIZI PRECEDENTI						RESIDUI DI NUOVA FORMAZIONE (F)	TOTALE RESIDUI 31 DICEMBRE (G = E+F)
	CONSISTENZA 1 GENNAIO (A)	VARIAZIONI (B)	ACCERTATI 31 DICEMBRE (C)	PAGATI (D)	RIMASTI DA PAGARE (E)			
Infrastrutture carcerarie	161.104	-2.367	158.737	32.553	126.183	33.718	159.901	
Realizzazione del sistema MOSE	211.976	-	211.976	123.856	88.120	152.853	240.973	
Pianificazione e valutazione delle infrastrutture, sviluppo e riqualificazione del territorio, infrastrutture per la mobilità sostenibile	28.742	-13.804	14.938	23	14.915	-	14.915	
Sistemi stradali, autostradali ed intermodali (14.11)	3.103.599	-463.681	2.639.918	316.264	2.323.653	2.484.846	4.808.499	
Spese di personale per il programma	86	-37	49	49	-	85	85	
Infrastrutture stradali e autostradali in gestione ANAS e relative intermodalità	2.759.671	-450.497	2.309.174	137.499	2.171.675	1.930.346	4.102.022	
Infrastrutture autostradali in concessione	184.059	-1.684	182.374	125.929	56.445	20.007	76.452	
Contributi per la realizzazione di opere viarie	159.783	-11.463	148.320	52.787	95.533	101.408	196.940	
Fondo per la realizzazione di infrastrutture e per la continuità dei cantieri	-	-	-	-	-	433.000	433.000	
Comunicazioni (15)	368.886	-38.998	329.887	125.412	204.476	106.626	311.102	
Servizi postali (15.3)	56.999	-391	56.608	56.608	-	3.618	3.618	
Garanzia del servizio postale	56.999	-391	56.608	56.608	-	3.618	3.618	
Sostegno all'editoria (15.4)	105.688	-25.093	80.595	2.914	77.681	28.229	105.910	
Sostegno per lo sviluppo dell'editoria	105.688	-25.093	80.595	2.914	77.681	28.229	105.910	
Pianificazione, regolamentazione, vigilanza e controllo delle comunicazioni elettroniche e radiodiffusione, riduzione inquinamento elettromagnetico (15.5)	900	-58	842	596	246	1.403	1.649	
Spese di personale per il programma	65	-	65	62	3	15	17	
Pianificazione, gestione e regolamentazione, in ambito nazionale ed internazionale, dello spettro radio, controllo tecnico delle comunicazioni elettroniche e radiodiffusione	835	-58	777	533	243	1.388	1.631	

TABELLA N. 17.1 RIEPILOGO DEI RESIDUI PASSIVI AL 31 DICEMBRE 2017, CLASSIFICATI PER MISSIONE/PROGRAMMA/AZIONE

(MIGLIAIA DI EURO)

MISSIONE/PROGRAMMA/AZIONE	RESIDUI PROVENIENTI DA ESERCIZI PRECEDENTI						RESIDUI DI NUOVA FORMAZIONE (F)	TOTALE RESIDUI 31 DICEMBRE (G = E+F)
	CONSISTENZA 1 GENNAIO (A)	VARIAZIONI (B)	ACCERTATI 31 DICEMBRE (C)	PAGATI (D)	RIMASTI DA PAGARE (E)			
Servizi di Comunicazione Elettronica, di Radiodiffusione e Postali (15.8)	202.723	-13.276	189.448	63.134	126.314	71.241	197.555	
Spese di personale per il programma	96	-24	72	65	6	26	32	
Sostegno finanziario all'emittenza radio televisiva anche in ambito locale	149.792	-7.915	141.877	43.814	98.063	70.741	168.804	
Regolamentazione e gestione delle comunicazioni elettroniche e cooperazione internazionale in campo postale	52.836	-5.337	47.499	19.254	28.245	474	28.719	
Attività territoriali in materia di comunicazioni e di vigilanza sui mercati e sui prodotti (15.9)	2.576	-181	2.395	2.160	235	2.135	2.371	
Spese di personale per il programma	426	-47	379	364	15	21	36	
Rilascio di titoli abilitativi, vigilanza, controllo ispettivo anche in conto terzi - in materia di comunicazioni, coordinamento sportelli territoriali per l'utenza	2.150	-135	2.016	1.796	220	2.115	2.335	
Comercio internazionale ed internazionalizzazione del sistema produttivo (16)	89.891	-7.802	82.089	37.406	44.683	99.277	143.960	
Politica commerciale in ambito internazionale (16.4)	473	-17	456	242	214	340	554	
Spese di personale per il programma	49	-4	45	42	2	18	21	
Politica commerciale in sede comunitaria e multilaterale e gestione degli accordi economici bilaterali con Paesi terzi	424	-12	411	200	212	322	534	
Sostegno all'internazionalizzazione delle imprese e promozione del made in Italy (16.5)	89.418	-7.786	81.633	37.164	44.469	98.937	143.406	
Spese di personale per il programma	39	-4	35	32	3	13	16	
Promozione e sviluppo dell'internazionalizzazione dei prodotti e dei servizi del Made in Italy	30.598	-7.357	23.241	4.783	18.459	9.730	28.189	
Finanziamenti per il funzionamento dell'Agenzia per la promozione all'estero e l'internazionalizzazione delle imprese italiane	4.121	-416	3.705	705	3.000	1.944	4.944	

TABELLA N. 17.1 RIEPILOGO DEI RESIDUI PASSIVI AL 31 DICEMBRE 2017, CLASSIFICATI PER MISSIONE/PROGRAMMA/AZIONE

(MIGLIAIA DI EURO)

MISSIONE/PROGRAMMA/AZIONE	RESIDUI PROVENIENTI DA ESERCIZI PRECEDENTI						RESIDUI DI NUOVA FORMAZIONE (F)	TOTALE RESIDUI 31 DICEMBRE (G = E+F)
	CONSISTENZA 1 GENNAIO (A)	VARIAZIONI (B)	ACCERTATI 31 DICEMBRE (C)	PAGATI (D)	RIMASTI DA PAGARE (E)			
Realizzazione del piano straordinario del Made in Italy	54.661	-9	54.652	31.644	23.007	87.250	110.257	
Ricerca e innovazione (17)	963.837	-131.273	832.564	506.315	326.250	367.672	693.922	
Ricerca in materia ambientale (17.3)	10	-	10	10	-	11	11	
Spese di personale per il programma	-	-	-	-	-	4	4	
Finanziamento dell'Istituto Superiore per la Protezione e la Ricerca Ambientale	10	-	10	10	-	7	7	
Ricerca educazione e formazione in materia di beni e attivita' culturali (17.4)	565	-315	250	97	152	333	485	
Spese di personale per il programma	7	-	7	-	7	18	25	
Ricerca nel settore del restauro e della conservazione dei beni culturali degli istituti centrali	260	-115	145	-	145	-	145	
Studi, ricerche e nuove tecnologie per il restauro e la conservazione del patrimonio culturale	208	-200	7	7	-	199	199	
Attività di formazione del personale	90	-	90	90	-	116	116	
Ricerca di base e applicata (17.15)	80.000	-	80.000	79.900	100	10.000	10.100	
Potenziamento ricerca scientifica e tecnologica	80.000	-	80.000	79.900	100	10.000	10.100	
Ricerca, innovazione, tecnologie e servizi per lo sviluppo delle comunicazioni e della società dell'informazione (17.18)	3.000	-111	2.889	1.988	901	2.171	3.071	
Spese di personale per il programma	59	-	59	52	8	-	8	
Ricerca, sperimentazioni e servizi per le comunicazioni, nuove tecnologie e sicurezza informatica	2.941	-111	2.829	1.937	893	2.171	3.064	
Ricerca per il settore della sanità pubblica (17.20)	369.394	-103.661	265.733	120.491	145.243	113.128	258.371	
Spese di personale per il programma	10	-2	8	7	1	8	10	

TABELLA N. 17.1 RIEPILOGO DEI RESIDUI PASSIVI AL 31 DICEMBRE 2017, CLASSIFICATI PER MISSIONE/PROGRAMMA/AZIONE

(MIGLIAIA DI EURO)

MISSIONE/PROGRAMMA/AZIONE	RESIDUI PROVENIENTI DA ESERCIZI PRECEDENTI						RESIDUI DI NUOVA FORMAZIONE (F)	TOTALE RESIDUI 31 DICEMBRE (G = E+F)
	CONSISTENZA 1 GENNAIO (A)	VARIAZIONI (B)	ACCERTATI 31 DICEMBRE (C)	PAGATI (D)	RIMASTI DA PAGARE (E)			
Promozione e sviluppo della ricerca sanitaria	369.378	-103.659	265.718	120.483	145.236	113.084	258.320	
Trasferimenti per il funzionamento degli enti vigilati e contributi ad altri organismi	7	-	7	-	6	36	41	
Ricerca per il settore zooprofilattico (17.21)	16.018	-2.101	13.917	9.416	4.501	2.403	6.904	
Spese di personale per il programma	3	-1	2	1	-	2	3	
Promozione e sviluppo della ricerca per il settore zooprofilattico	16.014	-2.100	13.914	9.414	4.500	2.401	6.901	
Ricerca scientifica e tecnologica di base e applicata (17.22)	494.850	-25.085	469.766	294.413	175.353	239.626	414.979	
Spese di personale per il programma	15	-	15	15	-	16	16	
Interventi integrati di ricerca e sviluppo	43.547	-4.498	39.050	39.025	25	2.780	2.805	
Contributi alle attività di ricerca degli enti pubblici e privati	250.630	-5.496	245.134	150.548	94.586	134.039	228.625	
Interventi di sostegno alla ricerca pubblica	192.216	-14.826	177.391	96.902	80.489	79.044	159.533	
Coordinamento e sostegno della ricerca in ambito internazionale	752	-261	491	254	237	8.989	9.226	
Partecipazione dell'Italia agli organismi internazionali correlati alla ricerca che discendono da obblighi governativi	7.689	-4	7.685	7.669	16	14.758	14.774	
Attività di ricerca e valutazione del sistema scolastico	-	-	-	-	-	-	-	
Sviluppo sostenibile e tutela del territorio e dell'ambiente (18)	1.278.116	-81.992	1.196.124	615.635	580.489	643.533	1.224.023	
Valutazioni e autorizzazioni ambientali (18.3)	8.554	-743	7.812	4.916	2.896	5.507	8.403	
Spese di personale per il programma	-	-	-	-	-	60	60	
Verifiche di compatibilità e rilascio delle autorizzazioni ambientali, valutazione delle sostanze chimiche	8.319	-739	7.581	4.744	2.837	5.233	8.069	

TABELLA N. 17.1 RIEPILOGO DEI RESIDUI PASSIVI AL 31 DICEMBRE 2017, CLASSIFICATI PER MISSIONE/PROGRAMMA/AZIONE

(MIGLIAIA DI EURO)

MISSIONE/PROGRAMMA/AZIONE	RESIDUI PROVENIENTI DA ESERCIZI PRECEDENTI						RESIDUI DI NUOVA FORMAZIONE (F)	TOTALE RESIDUI 31 DICEMBRE (G = E+F)
	CONSISTENZA 1 GENNAIO (A)	VARIAZIONI (B)	ACCERTATI 31 DICEMBRE (C)	PAGATI (D)	RIMASTI DA PAGARE (E)			
Controllo Organismi Geneticamente Modificati (OGM)	235	-4	231	172	59	214	274	
Sviluppo sostenibile, rapporti e attività internazionali e danno ambientale (18.5)	238.018	-2.102	235.916	106.858	129.058	75.403	204.461	
Spese di personale per il programma	-	-	-	-	-	54	54	
Accertamento e risarcimento in materia di danno ambientale	127	-7	120	119	2	34	36	
Interventi di promozione sullo sviluppo sostenibile	4.453	-1.081	3.372	2.379	993	3.537	4.530	
Attuazione accordi e impegni internazionali sullo sviluppo sostenibile	233.438	-1.014	232.424	104.361	128.063	71.779	199.842	
Vigilanza, prevenzione e repressione in ambito ambientale (18.8)	1.225	-75	1.150	1.091	58	977	1.035	
Spese di personale per il programma (Comando dei Carabinieri)	-	-	-	-	-	-	-	
Vigilanza del Comando Carabinieri Tutela dell'Ambiente	1.225	-75	1.150	1.091	58	977	1.035	
Coordinamento generale, informazione e comunicazione (18.11)	21.449	-464	20.984	20.620	364	1.310	1.674	
Spese di personale per il programma	95	-	95	95	-	174	174	
Educazione, formazione, informazione e comunicazione in materia ambientale	1.496	-464	1.031	667	364	1.002	1.366	
Federalismo amministrativo concernente la tutela ambientale	19.858	-	19.858	19.858	-	-	-	
Coordinamento degli uffici e delle attività del Ministero e vigilanza sulla loro efficienza e rendimento	-	-	-	-	-	134	134	
Gestione delle risorse idriche, tutela del territorio e bonifiche (18.12)	390.352	-10.097	380.254	221.505	158.750	211.523	370.273	
Spese di personale per il programma	26	-	26	-	26	108	134	
Interventi per l'uso efficiente delle risorse idriche, per la tutela qualitativa delle acque e per il servizio idrico integrato	67.415	-1.804	65.611	26.636	38.974	16.171	55.146	

TABELLA N. 17.1 RIEPILOGO DEI RESIDUI PASSIVI AL 31 DICEMBRE 2017, CLASSIFICATI PER MISSIONE/PROGRAMMA/AZIONE

(MIGLIAIA DI EURO)

MISSIONE/PROGRAMMA/AZIONE	RESIDUI PROVENIENTI DA ESERCIZI PRECEDENTI						RESIDUI DI NUOVA FORMAZIONE (F)	TOTALE RESIDUI 31 DICEMBRE (G = E+F)
	CONSISTENZA 1 GENNAIO (A)	VARIAZIONI (B)	ACCERTATI 31 DICEMBRE (C)	PAGATI (D)	RIMASTI DA PAGARE (E)			
Protezione e difesa del suolo, tutela dell'assetto idrogeologico e rappresentazione del territorio	122.293	-3.046	119.247	81.484	37.763	143.428	181.191	
Bonifica dei siti inquinati, e riparazione del danno ambientale, recupero e valorizzazione delle aree industriali dismesse	198.312	-4.910	193.402	112.280	81.122	50.506	131.628	
Finanziamenti alle Autorità di bacino	2.306	-336	1.969	1.105	864	1.311	2.175	
Tutela e conservazione della fauna e della flora, salvaguardia della biodiversità e dell'ecosistema marino (18.13)	72.463	-8.291	64.172	38.003	26.169	49.868	76.038	
Spese di personale per il programma	-	-	-	-	-	77	77	
Tutela del mare e interventi operativi di prevenzione e lotta agli inquinamenti da idrocarburi e sostanze assimilate	47.065	-5.893	41.172	26.358	14.814	30.585	45.399	
Tutela della biodiversità e controllo del commercio di specie a rischio di estinzione - (CITES)	4.677	-665	4.013	2.764	1.249	4.691	5.940	
Tutela e gestione delle aree naturali protette e tutela del paesaggio	20.720	-1.733	18.988	8.881	10.106	14.516	24.622	
Sostegno allo sviluppo sostenibile (18.14)	88.009	-26.541	61.468	1.931	59.537	24.258	83.795	
Sostegno allo sviluppo di politiche ambientali	88.009	-26.541	61.468	1.931	59.537	24.258	83.795	
Prevenzione e gestione dei rifiuti, prevenzione degli inquinamenti (18.15)	238.134	-1.231	236.903	188.212	48.691	194.857	243.548	
Spese di personale per il programma	-	-	-	-	-	53	53	
Politiche per la riduzione e la prevenzione della produzione dei rifiuti, per la corretta gestione e il riutilizzo degli stessi e per il contrasto alla loro gestione illegale	225.161	-897	224.264	187.765	36.499	186.420	222.919	
Prevenzione e riduzione dell'inquinamento acustico ed atmosferico	12.973	-334	12.639	447	12.192	8.385	20.576	
Programmi e interventi per il governo dei cambiamenti climatici, gestione ambientale ed energie rinnovabili (18.16)	199.308	-30.827	168.481	17.644	150.837	64.951	215.788	

TABELLA N. 17.1 RIEPILOGO DEI RESIDUI PASSIVI AL 31 DICEMBRE 2017, CLASSIFICATI PER MISSIONE/PROGRAMMA/AZIONE

(MIGLIAIA DI EURO)

MISSIONE/PROGRAMMA/AZIONE	RESIDUI PROVENIENTI DA ESERCIZI PRECEDENTI						RESIDUI DI NUOVA FORMAZIONE (F)	TOTALE RESIDUI 31 DICEMBRE (G = E+F)
	CONSISTENZA 1 GENNAIO (A)	VARIAZIONI (B)	ACCERTATI 31 DICEMBRE (C)	PAGATI (D)	RIMASTI DA PAGARE (E)			
Spese di personale per il programma	-	-	-	-	-	-	61	61
Interventi per la mobilità sostenibile e per l'efficiamento e il risparmio energetico	199.158	-30.780	168.378	17.556	150.822	64.650	215.472	215.472
Rilascio di certificazioni ambientali	150	-47	103	88	15	240	256	256
Approntamento e impiego Carabinieri per la tutela forestale, ambientale e agroalimentare (18.17)	20.605	-1.622	18.983	14.853	4.130	14.878	19.008	19.008
Spese di personale per il programma	2.385	-71	2.314	2.189	125	2.120	2.245	2.245
Gestione e assistenza del personale dei Carabinieri per la tutela forestale, ambientale e agroalimentare	1.270	-53	1.217	1.160	57	402	459	459
Prevenzione e repressione dei reati agro-ambientali e sicurezza alimentare	44	-	44	41	3	826	830	830
Controllo del territorio per il contrasto ai reati in danno all'ambiente, alla fauna e alla flora	4.339	-450	3.889	2.225	1.664	2.599	4.263	4.263
Protezione del territorio e contrasto all'aggressione degli ecosistemi agro-forestali	5.797	-223	5.574	4.574	1.000	4.504	5.505	5.505
Salvaguardia della biodiversità anche in attuazione di convenzioni internazionali, tutela e gestione delle aree naturali protette, educazione e monitoraggio ambientale	6.770	-824	5.946	4.665	1.281	4.426	5.706	5.706
Casa e assetto urbanistico (19)	221.415	-47.756	173.658	67.571	106.088	122.763	228.851	228.851
Edilizia abitativa e politiche territoriali (19.1)	-	-	-	-	-	-	-	-
Concorso dello Stato all'edilizia abitativa	-	-	-	-	-	-	-	-
Politiche abitative, urbane e territoriali (19.2)	221.415	-47.756	173.658	67.571	106.088	122.763	228.851	228.851
Spese di personale per il programma	14	-2	11	11	-	13	13	13
Edilizia residenziale sociale	75.633	-9.722	65.911	34.905	31.006	53.431	84.437	84.437

TABELLA N. 17.1 RIEPILOGO DEI RESIDUI PASSIVI AL 31 DICEMBRE 2017, CLASSIFICATI PER MISSIONE/PROGRAMMA/AZIONE

(MIGLIAIA DI EURO)

MISSIONE/PROGRAMMA/AZIONE	RESIDUI PROVENIENTI DA ESERCIZI PRECEDENTI						RESIDUI DI NUOVA FORMAZIONE (F)	TOTALE RESIDUI 31 DICEMBRE (G = E+F)
	CONSISTENZA 1 GENNAIO (A)	VARIAZIONI (B)	ACCERTATI 31 DICEMBRE (C)	PAGATI (D)	RIMASTI DA PAGARE (E)			
Interventi e misure per la riduzione del disagio abitativo	145.768	-38.033	107.736	32.654	75.082	69.319	144.401	
Tutela della salute (20)	660.129	-82.787	577.343	385.250	192.093	1.427.384	1.619.477	
Prevenzione e promozione della salute umana ed assistenza sanitaria al personale navigante e aeronavigante (20.1)	90.340	-9.471	80.869	68.361	12.509	66.529	79.038	
Spese di personale per il programma	128	-33	95	63	31	113	144	
Sorveglianza, prevenzione e controllo delle malattie a tutela della salute	75.554	-5.194	70.360	62.133	8.227	57.403	65.630	
Organizzazione e coordinamento delle reti a tutela della salute (in materia di trasfusioni, trapianti, cecità ed altro)	1.207	-213	994	689	305	688	993	
Controllo sul doping e tutela della salute nelle attività sportive	1.414	-206	1.209	817	392	917	1.309	
Assistenza sanitaria al personale navigante	12.037	-3.825	8.212	4.659	3.554	7.410	10.963	
Sanità pubblica veterinaria (20.2)	7.683	-460	7.222	4.821	2.401	2.372	4.773	
Spese di personale per il programma	72	-19	53	36	17	66	83	
Sorveglianza epidemiologica, prevenzione, controllo ed eradicazione delle malattie animali	5.483	-382	5.102	3.286	1.816	1.910	3.726	
Benessere e alimentazione animale, sorveglianza sul farmaco veterinario	2.127	-59	2.068	1.499	569	396	965	
Programmazione del Servizio Sanitario Nazionale per l'erogazione dei Livelli Essenziali di Assistenza (20.3)	192.075	-1.006	191.069	183.750	7.319	1.158.113	1.165.432	
Spese di personale per il programma	27	-7	21	17	4	21	25	
Programmazione, coordinamento e monitoraggio del Sistema sanitario nazionale e verifica e monitoraggio dei livelli essenziali di assistenza	190.796	-671	190.125	183.010	7.115	1.099.054	1.106.170	
Assistenza sanitaria in ambito europeo e internazionale	1.251	-328	923	723	200	59.038	59.238	
Regolamentazione e vigilanza in materia di prodotti farmaceutici ed altri prodotti sanitari ad uso umano (20.4)	13.007	-3.104	9.903	4.673	5.229	10.365	15.594	

TABELLA N. 17.1 RIEPILOGO DEI RESIDUI PASSIVI AL 31 DICEMBRE 2017, CLASSIFICATI PER MISSIONE/PROGRAMMA/AZIONE

(MIGLIAIA DI EURO)

MISSIONE/PROGRAMMA/AZIONE	RESIDUI PROVENIENTI DA ESERCIZI PRECEDENTI						RESIDUI DI NUOVA FORMAZIONE (F)	TOTALE RESIDUI 31 DICEMBRE (G = E+F)
	CONSISTENZA 1 GENNAIO (A)	VARIAZIONI (B)	ACCERTATI 31 DICEMBRE (C)	PAGATI (D)	RIMASTI DA PAGARE (E)			
Spese di personale per il programma	18	-3	15	11	5	15	20	
Sorveglianza e vigilanza del mercato di dispositivi medici, prodotti farmaceutici e altri prodotti sanitari ad uso umano	12.989	-3.101	9.887	4.663	5.225	10.349	15.574	
Vigilanza, prevenzione e repressione nel settore sanitario (20.5)	1.514	-144	1.370	1.288	82	1.938	2.020	
Spese di personale del programma (Comando dei Carabinieri)	10	-10	-	-	-	-	-	
Vigilanza nel settore sanitario svolta dai Nuclei Antisofisticazioni e Sanità dell'Arma dei Carabinieri	1.505	-135	1.370	1.288	82	1.938	2.020	
Comunicazione e promozione per la tutela della salute umana e della sanità pubblica veterinaria e attività e coordinamento in ambito internazionale (20.6)	3.386	-1.363	2.023	1.088	935	2.174	3.110	
Spese di personale per il programma	13	-3	10	8	2	10	12	
Promozione di interventi di informazione, comunicazione ed educazione per la tutela della salute (in materia di trapianti, alcool, droghe, AIDS, sterilità ed altro)	3.229	-1.343	1.886	1.001	885	1.939	2.824	
Promozione delle relazioni internazionali bilaterali e dei rapporti con gli organismi europei ed internazionali	144	-17	127	79	48	225	273	
Vigilanza sugli enti e sicurezza delle cure (20.7)	338.493	-64.639	273.854	113.877	159.977	179.319	339.297	
Spese di personale per il programma	15	-3	12	10	3	17	20	
Attività di vigilanza e trasferimenti per il funzionamento e per le attività degli enti vigilati	1.177	-15	1.162	1.136	26	1.188	1.214	
Indennizzi e risarcimenti a soggetti danneggiati da trasfusioni, emoderivati e vaccinazioni obbligatorie. Accertamenti medico-legali	337.300	-64.620	272.680	112.731	159.949	178.114	338.062	
Sicurezza degli alimenti e nutrizione (20.8)	6.523	-1.773	4.751	2.329	2.421	2.272	4.693	

TABELLA N. 17.1 RIEPILOGO DEI RESIDUI PASSIVI AL 31 DICEMBRE 2017, CLASSIFICATI PER MISSIONE/PROGRAMMA/AZIONE

(MIGLIAIA DI EURO)

MISSIONE/PROGRAMMA/AZIONE	RESIDUI PROVENIENTI DA ESERCIZI PRECEDENTI					RESIDUI DI NUOVA FORMAZIONE (F)	TOTALE RESIDUI 31 DICEMBRE (G = E+F)
	CONSISTENZA 1 GENNAIO (A)	VARIAZIONI (B)	ACCERTATI 31 DICEMBRE (C)	PAGATI (D)	RIMASTI DA PAGARE (E)		
Spese di personale per il programma	23	-3	21	15	6	21	27
Misure atte a migliorare la qualità nutrizionale degli alimenti e a fronteggiare le allergie e le intolleranze alimentari	80	-29	51	45	7	87	93
Sorveglianza e controllo sanitario delle produzioni e della commercializzazione degli alimenti	6.420	-1.741	4.679	2.270	2.409	2.164	4.573
Attività consultiva per la tutela della salute (20.9)	91	-16	75	64	11	64	75
Spese di personale per il programma	6	-1	5	4	-	6	7
Supporto all'attività consultiva per la tutela della salute	85	-15	70	60	11	58	68
Sistemi informativi per la tutela della salute e il governo del Servizio Sanitario Nazionale (20.10)	5.882	-145	5.738	4.739	998	4.038	5.036
Spese di personale per il programma	10	-2	8	6	2	8	10
Sviluppo, funzionamento e gestione dei sistemi informativi volti alla tutela della salute e analisi e divulgazione delle informazioni per la valutazione dello stato sanitario del Paese	5.872	-143	5.730	4.733	996	4.030	5.026
Regolamentazione e vigilanza delle professioni sanitarie (20.11)	164	-24	140	101	39	94	133
Spese di personale per il programma	45	-3	42	24	18	12	30
Attività di regolamentazione, vigilanza e riconoscimento nell'ambito della disciplina delle professioni sanitarie	118	-21	98	76	22	81	103
Coordinamento generale in materia di tutela della salute, innovazione e politiche internazionali (20.12)	970	-642	328	159	169	105	274
Spese di personale per il programma	11	-2	9	5	4	8	12
Coordinamento degli uffici e delle attività del Ministero, delle relazioni europee e internazionali	959	-640	319	154	165	97	262

TABELLA N. 17.1 RIEPILOGO DEI RESIDUI PASSIVI AL 31 DICEMBRE 2017, CLASSIFICATI PER MISSIONE/PROGRAMMA/AZIONE

(MIGLIAIA DI EURO)

MISSIONE/PROGRAMMA/AZIONE	RESIDUI PROVENIENTI DA ESERCIZI PRECEDENTI					RESIDUI DI NUOVA FORMAZIONE (F)	TOTALE RESIDUI 31 DICEMBRE (G = E+F)
	CONSISTENZA 1 GENNAIO (A)	VARIAZIONI (B)	ACCERTATI 31 DICEMBRE (C)	PAGATI (D)	RIMASTI DA PAGARE (E)		
Tutela e valorizzazione dei beni e attività culturali e paesaggistici (21)	644.167	-12.572	631.595	448.823	182.772	580.278	763.050
Sostegno, valorizzazione e tutela del settore dello spettacolo dal vivo (21.2)	101.997	-1.503	100.494	88.954	11.540	65.405	76.945
Spese di personale per il programma	-	-	-	-	-	-	-
Sostegno allo spettacolo dal vivo di carattere lirico - sinfonico	5.191	-	5.191	1.257	3.934	238	4.173
Sostegno allo spettacolo dal vivo di carattere musicale	39.387	-999	38.388	34.365	4.022	22.093	26.116
Sostegno allo spettacolo dal vivo di carattere teatrale di prosa	41.652	-75	41.577	40.197	1.380	30.797	32.177
Sostegno allo spettacolo dal vivo di danza	6.018	-16	6.001	5.837	164	3.813	3.977
Sostegno alle attività circensi	4.642	-229	4.413	4.275	138	3.730	3.868
Promozione dello spettacolo dal vivo	5.107	-184	4.924	3.022	1.902	4.733	6.634
Vigilanza, prevenzione e repressione in materia di patrimonio culturale (21.5)	91	-	90	86	5	477	482
Spese di personale per il programma	-	-	-	-	-	-	-
Vigilanza, prevenzione e repressione in materia di patrimonio culturale svolte dall'Arma dei Carabinieri	91	-	90	86	5	477	482
Tutela dei beni archeologici (21.6)	22.889	-1.213	21.676	20.080	1.596	6.076	7.671
Spese di personale per il programma	219	-	219	218	-	475	475
Tutela e salvaguardia dei beni archeologici	22.670	-1.213	21.457	19.862	1.596	3.123	4.719
Promozione e valorizzazione del patrimonio archeologico	-	-	-	-	-	2.477	2.477
Tutela e valorizzazione dei beni archivistici (21.9)	14.090	-1.440	12.650	8.897	3.753	14.169	17.922
Spese di personale per il programma	193	-	193	21	173	25	198
Tutela, conservazione e gestione del patrimonio archivistico	12.310	-898	11.413	8.727	2.686	9.895	12.581

TABELLA N. 17.1 RIEPILOGO DEI RESIDUI PASSIVI AL 31 DICEMBRE 2017, CLASSIFICATI PER MISSIONE/PROGRAMMA/AZIONE

(MIGLIAIA DI EURO)

MISSIONE/PROGRAMMA/AZIONE	RESIDUI PROVENIENTI DA ESERCIZI PRECEDENTI						RESIDUI DI NUOVA FORMAZIONE (F)	TOTALE RESIDUI 31 DICEMBRE (G = E+F)
	CONSISTENZA 1 GENNAIO (A)	VARIAZIONI (B)	ACCERTATI 31 DICEMBRE (C)	PAGATI (D)	RIMASTI DA PAGARE (E)			
Acquisizione, fruizione, divulgazione, promozione e valorizzazione del patrimonio archivistico	1.200	-513	687	60	627	3.388	4.015	
Coordinamento dei sistemi informativi archivistici e Sistema Archivistico Nazionale	386	-29	357	90	267	861	1.128	
Tutela e valorizzazione dei beni librari, promozione e sostegno del libro e dell'editoria (21.10)	5.330	-234	5.096	4.334	762	4.993	5.755	
Spese di personale per il programma	82	-2	80	78	2	15	17	
Acquisizione, catalogazione e digitalizzazione del patrimonio librario	576	-3	573	497	76	428	504	
Conservazione, fruizione e valorizzazione del patrimonio librario	3.003	-214	2.789	2.438	351	3.213	3.565	
Sostegno alle attività scientifiche e di ricerca delle istituzioni culturali	1.267	-14	1.253	919	334	1.277	1.611	
Promozione del libro, sostegno ai prodotti editoriali a elevato contenuto culturale e attuazione della legge sul diritto d'autore	401	-	401	401	-	60	60	
Tutela delle belle arti e tutela e valorizzazione del paesaggio (21.12)	14.227	-1.777	12.450	9.114	3.336	6.946	10.282	
Spese di personale per il programma	98	-	98	97	-	847	847	
Supporto allo svolgimento delle funzioni di indirizzo	2.598	-476	2.122	1.313	809	1.307	2.116	
Tutela delle belle arti	10.452	-885	9.567	7.524	2.044	4.587	6.631	
Tutela, promozione e valorizzazione del paesaggio	1.079	-416	663	180	483	205	688	
Ammortamento mutui per la tutela delle belle arti e tutela e valorizzazione del paesaggio	-	-	-	-	-	-	-	
Valorizzazione del patrimonio culturale e coordinamento del sistema museale (21.13)	53.189	-2.411	50.778	42.715	8.063	34.636	42.699	
Spese di personale per il programma	72	-	72	71	-	4.526	4.527	

TABELLA N. 17.1 RIEPILOGO DEI RESIDUI PASSIVI AL 31 DICEMBRE 2017, CLASSIFICATI PER MISSIONE/PROGRAMMA/AZIONE

(MIGLIAIA DI EURO)

MISSIONE/PROGRAMMA/AZIONE	RESIDUI PROVENIENTI DA ESERCIZI PRECEDENTI						RESIDUI DI NUOVA FORMAZIONE (F)	TOTALE RESIDUI 31 DICEMBRE (G = E+F)
	CONSISTENZA 1 GENNAIO (A)	VARIAZIONI (B)	ACCERTATI 31 DICEMBRE (C)	PAGATI (D)	RIMASTI DA PAGARE (E)			
Incremento, promozione, valorizzazione e conservazione del patrimonio culturale	15.518	-468	15.050	13.047	2.003	9.574	11.578	
Sostegno alla conservazione, promozione e valorizzazione del patrimonio culturale	-	-	-	-	-	-	-	
Coordinamento e funzionamento del sistema museale	37.599	-1.943	35.656	29.597	6.059	20.535	26.594	
Coordinamento ed indirizzo per la salvaguardia del patrimonio culturale (21.14)	11.252	-948	10.304	5.329	4.975	92.486	97.462	
Spese di personale per il programma	-	-	-	-	-	-	-	
Coordinamento delle attività internazionali connesse alle convenzioni UNESCO e piani d'azione europei	6.558	-863	5.695	1.207	4.488	2.201	6.690	
Indirizzo per la tutela, la salvaguardia e la promozione dello sviluppo del patrimonio culturale	4.694	-85	4.609	4.122	487	90.285	90.772	
Tutela del patrimonio culturale (21.15)	404.489	-1.946	402.543	257.850	144.693	317.419	462.112	
Spese di personale per il programma	20	-13	7	7	-	2	2	
Salvaguardia e valorizzazione delle belle arti, dell'architettura, dell'arte contemporanea e del paesaggio	36.252	-836	35.417	9.298	26.119	15.449	41.568	
Salvaguardia e valorizzazione del patrimonio archeologico	2.046	-	2.046	1.636	409	2.938	3.347	
Salvaguardia e valorizzazione del patrimonio archivistico	781	-	781	576	205	236	441	
Salvaguardia e valorizzazione del patrimonio librario	44	-	44	30	14	253	266	
Salvaguardia, valorizzazione ed interventi per i beni e le attività culturali a livello territoriale	104.662	-440	104.223	36.556	67.667	65.582	133.248	
Interventi di salvaguardia e valorizzazione del patrimonio culturale in situazioni di emergenza	21.202	-592	20.610	19.171	1.439	7.960	9.399	
Interventi finanziari a favore del proprietario, possessore o detentore del bene culturale	-	-	-	-	-	-	-	

TABELLA N. 17.1 RIEPILOGO DEI RESIDUI PASSIVI AL 31 DICEMBRE 2017, CLASSIFICATI PER MISSIONE/PROGRAMMA/AZIONE

(MIGLIAIA DI EURO)

MISSIONE/PROGRAMMA/AZIONE	RESIDUI PROVENIENTI DA ESERCIZI PRECEDENTI						RESIDUI DI NUOVA FORMAZIONE (F)	TOTALE RESIDUI 31 DICEMBRE (G = E+F)
	CONSISTENZA 1 GENNAIO (A)	VARIAZIONI (B)	ACCERTATI 31 DICEMBRE (C)	PAGATI (D)	RIMASTI DA PAGARE (E)			
Ammortamento mutui per la tutela del patrimonio culturale	-	-	-	-	-	-	-	-
Promozione della fruizione del patrimonio culturale	239.481	-65	239.416	190.576	48.840	225.000	273.840	
Tutela e promozione dell'arte e dell'architettura contemporanea e delle periferie urbane (21.16)	5.678	-1.004	4.675	2.595	2.079	4.310	6.390	
Spese di personale per il programma	-	-	-	-	-	-	-	
Promozione dell'architettura e dell'arte contemporanea	5.342	-984	4.359	2.410	1.949	4.034	5.982	
Interventi per le periferie urbane	336	-20	316	185	131	277	407	
Sostegno, valorizzazione e tutela del settore cinema e audiovisivo (21.18)	10.935	-96	10.839	8.869	1.969	33.361	35.330	
Spese di personale per il programma	-	-	-	-	-	-	-	
Promozione del cinema italiano	1.157	-11	1.146	758	389	1.413	1.802	
Sostegno al settore cinematografico e audiovisivo	9.778	-85	9.693	8.112	1.581	31.948	33.528	
Istruzione scolastica (22)	1.325.717	-92.556	1.233.161	831.164	401.996	1.549.688	1.951.685	
Programmazione e coordinamento dell'istruzione scolastica (22.1)	447.065	-65.882	381.183	103.102	278.081	651.389	929.471	
Spese di personale per il programma	9	-	9	9	-	9	9	
Interventi per la sicurezza nelle scuole statali e per l'edilizia scolastica	394.781	-57.369	337.412	92.123	245.288	416.696	661.984	
Supporto alla programmazione e al coordinamento dell'istruzione scolastica	20.180	-8.498	11.682	293	11.389	211.200	222.589	
Supporto all'innovazione dell'istruzione scolastica	32.096	-15	32.081	10.678	21.404	23.485	44.889	
Iniziative per lo sviluppo del sistema istruzione scolastica e per il diritto allo studio (22.8)	15.621	-1.076	14.545	10.471	4.073	50.587	54.660	
Spese di personale per il programma	30	-	30	28	2	85	87	

TABELLA N. 17.1 RIEPILOGO DEI RESIDUI PASSIVI AL 31 DICEMBRE 2017, CLASSIFICATI PER MISSIONE/PROGRAMMA/AZIONE

(MIGLIAIA DI EURO)

MISSIONE/PROGRAMMA/AZIONE	RESIDUI PROVENIENTI DA ESERCIZI PRECEDENTI						RESIDUI DI NUOVA FORMAZIONE (F)	TOTALE RESIDUI 31 DICEMBRE (G = E+F)
	CONSISTENZA 1 GENNAIO (A)	VARIAZIONI (B)	ACCERTATI 31 DICEMBRE (C)	PAGATI (D)	RIMASTI DA PAGARE (E)			
Promozione e sostegno a iniziative di educazione, inclusa la tutela delle minoranze linguistiche	10.646	-728	9.918	8.073	1.845	9.661	11.506	
Lotta alla dispersione scolastica, orientamento, prevenzione del disagio giovanile e lotta ai fenomeni di tossicodipendenza	2.994	-7	2.987	1.426	1.561	4.084	5.646	
Valorizzazione e promozione delle eccellenze	664	-4	660	464	196	483	679	
Sostegno alle famiglie per il diritto allo studio	-	-	-	-	-	35.189	35.189	
Cooperazione in materia culturale	1.286	-336	949	480	469	1.084	1.553	
Istituzioni scolastiche non statali (22.9)	75.603	-4.322	71.281	51.076	20.205	60.995	81.200	
Trasferimenti e contributi per le scuole non statali	75.603	-4.322	71.281	51.076	20.205	60.995	81.200	
Istruzione post-secondaria, degli adulti e livelli essenziali per l'istruzione e formazione professionale (22.15)	762	-110	652	447	205	539	744	
Spese di personale per il programma	3	-	3	3	-	3	3	
Contributi agli Istituti Tecnici Superiori e ai percorsi Istruzione e Formazione Tecnica Superiore	759	-110	649	444	205	536	740	
Realizzazione degli indirizzi e delle politiche in ambito territoriale in materia di istruzione (22.16)	25.874	-1.514	24.360	17.753	6.608	5.240	11.848	
Spese di personale per il programma	1.111	-67	1.045	1.009	36	1.003	1.039	
Organizzazione dei servizi sul territorio, coordinamento e vigilanza sulle attività degli istituti scolastici statali	24.763	-1.447	23.316	16.744	6.572	4.237	10.809	
Istruzione del primo ciclo (22.17)	225.626	-15.771	209.855	206.476	3.379	256.935	260.314	
Spese di personale per il programma (docenti)	-	11	11	11	-	-	-	
Spese di personale per il programma (dirigenti scolastici e personale ATA)	-	-	-	-	-	-	-	

TABELLA N. 17.1 RIEPILOGO DEI RESIDUI PASSIVI AL 31 DICEMBRE 2017, CLASSIFICATI PER MISSIONE/PROGRAMMA/AZIONE

(MIGLIAIA DI EURO)

MISSIONE/PROGRAMMA/AZIONE	RESIDUI PROVENIENTI DA ESERCIZI PRECEDENTI						RESIDUI DI NUOVA FORMAZIONE (F)	TOTALE RESIDUI 31 DICEMBRE (G = E+F)
	CONSISTENZA 1 GENNAIO (A)	VARIAZIONI (B)	ACCERTATI 31 DICEMBRE (C)	PAGATI (D)	RIMASTI DA PAGARE (E)			
Interventi di integrazione scolastica degli studenti con bisogni educativi speciali incluse le spese del personale (docenti di sostegno)	82	-	82	82	-	-	-	-
Funzionamento degli istituti scolastici statali del primo ciclo	224.850	-15.688	209.162	206.383	2.779	202.339	205.118	
Continuità del servizio scolastico	539	-20	519	-	519	35.654	36.172	
Miglioramento dell'offerta formativa	155	-74	81	-	81	18.942	19.023	
Istruzione del secondo ciclo (22.18)	120.726	-3.666	117.060	108.541	8.520	154.393	162.913	
Spese di personale per il programma (docenti)	-	19	19	19	-	-	-	
Spese di personale per il programma (dirigenti scolastici e personale ATA)	-	-	-	-	-	-	-	
Interventi di integrazione scolastica degli studenti con bisogni educativi speciali incluse le spese del personale (docenti di sostegno)	25	-	25	25	-	75.000	75.000	
Funzionamento degli istituti scolastici statali del secondo ciclo	115.751	-3.600	112.151	108.497	3.654	65.198	68.853	
Continuità del servizio scolastico	891	-6	884	-	884	1.876	2.761	
Miglioramento dell'offerta formativa	4.060	-79	3.981	-	3.981	12.318	16.299	
Reclutamento e aggiornamento dei dirigenti scolastici e del personale scolastico per l'istruzione (22.19)	414.440	-216	414.223	333.298	80.926	369.611	450.536	
Reclutamento e aggiornamento dei dirigenti scolastici e del personale scolastico per l'istruzione del primo ciclo	274.587	-163	274.425	218.635	55.790	245.323	301.113	
Reclutamento e aggiornamento dei dirigenti scolastici e del personale scolastico per l'istruzione del secondo ciclo	139.852	-54	139.798	114.663	25.136	124.288	149.424	
Istruzione universitaria e formazione post-universitaria (23)	828.640	-21.115	807.525	570.305	237.220	630.180	867.400	
Diritto allo studio nell'istruzione universitaria (23.1)	113.894	-1.205	112.689	109.031	3.657	108.126	111.783	

TABELLA N. 17.1 RIEPILOGO DEI RESIDUI PASSIVI AL 31 DICEMBRE 2017, CLASSIFICATI PER MISSIONE/PROGRAMMA/AZIONE

(MIGLIAIA DI EURO)

MISSIONE/PROGRAMMA/AZIONE	RESIDUI PROVENIENTI DA ESERCIZI PRECEDENTI						RESIDUI DI NUOVA FORMAZIONE (F)	TOTALE RESIDUI 31 DICEMBRE (G = E+F)
	CONSISTENZA 1 GENNAIO (A)	VARIAZIONI (B)	ACCERTATI 31 DICEMBRE (C)	PAGATI (D)	RIMASTI DA PAGARE (E)			
Spese di personale per il programma	1	-	1	1	-	-	-	
Sostegno agli studenti tramite borse di studio e prestiti d'onore	108.505	-1.131	107.374	103.828	3.546	102.613	106.159	
Promozione di attività culturali, sportive e ricreative presso università e colleghi universitari	-	-	-	-	-	9	9	
Realizzazione o ristrutturazione di alloggi per studenti universitari	99	-74	25	14	12	3.127	3.139	
Cooperazione e promozione di iniziative di collaborazione internazionale nel settore della formazione superiore	1.082	-	1.082	982	100	754	854	
Ammortamento mutui per alloggi e residenze universitarie	4.206	-	4.206	4.206	-	1.623	1.623	
Istituzioni dell'Alta Formazione Artistica, Musicale e Coreutica (23.2)	7.760	-4.116	3.643	3.610	33	12.706	12.739	
Spese di personale per il programma	6	-	6	6	-	-	-	
Spese di personale per il programma (docenti)	11	-10	1	-	1	-	1	
Spese di personale per il programma (personale amministrativo)	-	-	-	-	-	1	1	
Supporto alla programmazione degli istituti di alta formazione artistica, musicale e coreutica	3.673	-106	3.567	3.535	32	7.622	7.654	
Interventi di edilizia e acquisizione di attrezzature per gli istituti di alta cultura	4.070	-4.000	70	70	-	4.005	4.005	
Continuità del servizio di istruzione e di formazione post-universitaria	-	-	-	-	-	-	-	
Miglioramento dell'offerta universitaria e formativa	-	-	-	-	-	1.078	1.078	
Sistema universitario e formazione post-universitaria (23.3)	706.987	-15.794	691.193	457.663	233.530	509.348	742.877	
Spese di personale per il programma	22	-7	15	15	-	-	-	
Finanziamento delle università statali	552.717	-2.872	549.846	457.355	92.490	465.188	557.678	

TABELLA N. 17.1 RIEPILOGO DEI RESIDUI PASSIVI AL 31 DICEMBRE 2017, CLASSIFICATI PER MISSIONE/PROGRAMMA/AZIONE

(MIGLIAIA DI EURO)

MISSIONE/PROGRAMMA/AZIONE	RESIDUI PROVENIENTI DA ESERCIZI PRECEDENTI						RESIDUI DI NUOVA FORMAZIONE (F)	TOTALE RESIDUI 31 DICEMBRE (G = E+F)
	CONSISTENZA 1 GENNAIO (A)	VARIAZIONI (B)	ACCERTATI 31 DICEMBRE (C)	PAGATI (D)	RIMASTI DA PAGARE (E)			
Contributi a favore delle università non statali	17.908	-5	17.902	-	17.902	32.626	50.529	
Interventi di edilizia universitaria	80.480	-12.910	67.570	-	67.570	11.425	78.996	
Supporto alla programmazione e valutazione del sistema universitario	293	-	293	293	-	109	109	
Ammortamento mutui per edilizia universitaria	55.567	-	55.566	-	55.566	-	55.566	
Diritti sociali, Politiche sociali e famiglia (24)	2.726.779	-35.789	2.690.990	1.312.879	1.378.112	2.078.517	3.456.628	
Terzo settore (associazionismo, volontariato, Onlus e formazioni sociali) e responsabilità sociale delle imprese e delle organizzazioni (24.2)	383.446	-12.794	370.652	336.893	33.758	68.673	102.431	
Spese di personale per il programma	9	-	9	4	5	16	21	
Sviluppo, promozione, monitoraggio e controllo delle organizzazioni di terzo settore	383.437	-12.794	370.643	336.890	33.753	68.657	102.410	
Protezione sociale per particolari categorie (24.5)	149.737	-822	148.915	117.116	31.799	14.245	46.044	
Maggiorazioni pensionistiche ex-combattenti, risarcimenti e rimborsi vari	143.302	-822	142.480	110.682	31.799	6.933	38.732	
Politiche per la famiglia	-	-	-	-	-	-	-	
Promozione e garanzia delle pari opportunità	-	-	-	-	-	-	-	
Sostegno al reddito tramite carta acquisti	6.358	-	6.358	6.358	-	6.358	6.358	
Tutela della privacy	-	-	-	-	-	887	887	
Lotta alle dipendenze	77	-	77	77	-	67	67	
Tutela delle minoranze linguistiche	-	-	-	-	-	-	-	
Garanzia dei diritti dei cittadini (24.6)	4.693	-40	4.654	3.100	1.554	9.462	11.016	
Spese di personale per il programma	51	-13	38	23	15	26	41	

TABELLA N. 17.1 RIEPILOGO DEI RESIDUI PASSIVI AL 31 DICEMBRE 2017, CLASSIFICATI PER MISSIONE/PROGRAMMA/AZIONE

(MIGLIAIA DI EURO)

MISSIONE/PROGRAMMA/AZIONE	RESIDUI PROVENIENTI DA ESERCIZI PRECEDENTI						RESIDUI DI NUOVA FORMAZIONE (F)	TOTALE RESIDUI 31 DICEMBRE (G = E+F)
	CONSISTENZA 1 GENNAIO (A)	VARIAZIONI (B)	ACCERTATI 31 DICEMBRE (C)	PAGATI (D)	RIMASTI DA PAGARE (E)			
Riparazioni pecuniarie per errori giudiziari, ingiusta detenzione, responsabilità civile dei giudici e violazione dei diritti umani	1.794	-	1.793	1.791	2	5.120	5.123	
Accertamento e riconoscimento cause di servizio, spese di giudizio per invalidità civile e di patrocinio legale	2.848	-26	2.822	1.286	1.536	4.316	5.852	
Sostegno in favore di pensionati di guerra ed assimilati, perseguitati politici e razziali (24.11)	6.529	-2.190	4.339	2.194	2.145	3.062	5.208	
Sostegno ai pensionati di guerra ed assimilati	6.529	-2.190	4.339	2.194	2.145	3.062	5.208	
Trattamenti economici a perseguitati politici, razziali e deportati	-	-	-	-	-	-	-	
Risarcimenti per danni di guerra e rimborsi similari	-	-	-	-	-	-	-	
Trasferimenti assistenziali a enti previdenziali, finanziamento nazionale spesa sociale, programmazione, monitoraggio e valutazione politiche sociali e di inclusione attiva (24.12)	2.182.374	-19.943	2.162.431	853.576	1.308.855	1.983.074	3.291.930	
Spese di personale per il programma	18	-	18	-	18	2	20	
Concorso dello Stato alle politiche sociali erogate a livello territoriale	177.940	-	177.940	102.992	74.948	76.673	151.621	
Invalidi civili, non autosufficienti, persone con disabilità	1.125.446	-3.237	1.122.208	514.177	608.032	1.021.144	1.629.175	
Politiche per l'infanzia e la famiglia	274.537	-1.554	272.983	97.532	175.451	460.997	636.448	
Assegni e pensioni sociali	604.001	-15.000	589.001	138.875	450.126	278.445	728.571	
Benefici connessi al permesso di soggiorno e qualifica di rifugiato	273	-	273	-	273	-	273	
Lotta contro la povertà	-	-	-	-	-	145.814	145.814	
Contributo dello Stato al funzionamento della GRAS per le politiche assistenziali	158	-151	7	-	7	-	7	
Politiche previdenziali (25)	23.967.758	-10.106.179	13.861.580	7.216.852	6.644.728	12.607.030	19.251.757	

TABELLA N. 17.1 RIEPILOGO DEI RESIDUI PASSIVI AL 31 DICEMBRE 2017, CLASSIFICATI PER MISSIONE/PROGRAMMA/AZIONE

(MIGLIAIA DI EURO)

MISSIONE/PROGRAMMA/AZIONE	RESIDUI PROVENIENTI DA ESERCIZI PRECEDENTI						RESIDUI DI NUOVA FORMAZIONE (F)	TOTALE RESIDUI 31 DICEMBRE (G = E+F)
	CONSISTENZA 1 GENNAIO (A)	VARIAZIONI (B)	ACCERTATI 31 DICEMBRE (C)	PAGATI (D)	RIMASTI DA PAGARE (E)			
Previdenza obbligatoria e complementare, sicurezza sociale - trasferimenti agli enti ed organismi interessati (25.2)	59.201	-59.201	-	-	-	-	-	-
Trattamenti previdenziali per particolari categorie di lavoratori	-	-	-	-	-	-	-	-
Contribuzione aggiuntiva a carico del datore di lavoro per i dipendenti delle amministrazioni statali	-	-	-	-	-	-	-	-
Previdenza complementare dei pubblici dipendenti	59.201	-59.201	-	-	-	-	-	-
Previdenza obbligatoria e complementare, assicurazioni sociali (25.3)	23.908.458	-10.046.978	13.861.580	7.216.852	6.644.728	12.607.030	19.251.757	
Spese di personale per il programma	23	-	23	10	13	51	64	
Sostegno alle gestioni previdenziali - lavoratori del settore privato	5.380.783	-3.324.361	2.056.422	1.118.833	937.589	3.185.698	4.123.287	
Sostegno alle gestioni previdenziali - lavoratori del settore pubblico	1.767.002	-110.394	1.656.608	603.023	1.053.585	636.718	1.690.303	
Prepensionamenti	3.450.294	-3.029.214	421.079	176.228	244.852	1.096.537	1.341.389	
Pensioni d'annata (Sostegno ai trattamenti pensionistici anteriori al 1988)	1.320.464	-1.158.527	161.937	161.937	-	690.063	690.063	
Potenziamento e promozione del ruolo sistemico della previdenza complementare	1.111.047	-938.819	172.229	172.229	-	385.263	385.263	
Agevolazioni contributive, sottocontribuzioni ed esoneri per incentivare l'occupazione	8.402.053	-672.493	7.729.561	3.720.771	4.008.790	4.608.467	8.617.257	
Agevolazioni contributive, sottocontribuzioni ed esoneri per il sostegno allo sviluppo di particolari settori o territori svantaggiati	1.006.883	-143.630	863.253	611.366	251.887	748.700	1.000.586	
Tutela previdenziale obbligatoria della maternità e della famiglia	305.159	-221.315	83.844	83.844	-	364.248	364.248	
Finanziamento e vigilanza degli istituti di patronato	47.308	-19.346	27.962	-	27.961	29.434	57.396	
Indennizzi e incentivi in materia di infortuni e malattie professionali	738.155	-146.281	591.874	472.227	119.647	614.730	734.377	

TABELLA N. 17.1 RIEPILOGO DEI RESIDUI PASSIVI AL 31 DICEMBRE 2017, CLASSIFICATI PER MISSIONE/PROGRAMMA/AZIONE

(MIGLIAIA DI EURO)

MISSIONE/PROGRAMMA/AZIONE	RESIDUI PROVENIENTI DA ESERCIZI PRECEDENTI						RESIDUI DI NUOVA FORMAZIONE (F)	TOTALE RESIDUI 31 DICEMBRE (G = E+F)
	CONSISTENZA 1 GENNAIO (A)	VARIAZIONI (B)	ACCERTATI 31 DICEMBRE (C)	PAGATI (D)	RIMASTI DA PAGARE (E)			
Contributo dello Stato al funzionamento della GAS per le politiche previdenziali	378.878	-282.567	96.311	96.311	-	246.652	246.652	
Attività di gestione dei trasferimenti dello Stato per le politiche previdenziali	508	-30	478	74	404	872	872	
Politiche per il lavoro (26)	6.384.196	-31.727	6.352.469	1.675.079	4.677.390	1.868.142	6.545.532	
Politiche passive del lavoro e incentivi all'occupazione (26.6)	6.225.680	-31.232	6.194.448	1.518.759	4.675.689	1.587.402	6.263.091	
Spese di personale per il programma	11	-	11	9	2	52	52	
Trattamenti di integrazione salariale in costanza di rapporto di lavoro e indennità collegate alla cessazione del rapporto di lavoro	1.432.179	-11.112	1.421.068	783.902	637.166	1.194.539	1.831.705	
Sostegno e promozione dell'occupazione e del reddito	4.793.489	-20.120	4.773.369	734.848	4.038.522	392.813	4.431.335	
Coordinamento e integrazione delle politiche del lavoro e delle politiche sociali, innovazione e coordinamento amministrativo (26.7)	426	-9	417	54	363	128	490	
Spese di personale per il programma	23	-	23	8	15	22	37	
Integrazione e monitoraggio delle politiche del lavoro e delle politiche sociali e coordinamento amministrativo	74	-9	65	47	18	106	124	
Supporto tecnico per la formazione, il lavoro e le politiche sociali	329	-	329	-	329	-	329	
Politiche di regolamentazione in materia di rapporti di lavoro (26.8)	172	-87	85	50	35	17.045	17.080	
Spese di personale per il programma	4	-	4	4	-	34	34	
Disciplina dei rapporti di lavoro, rappresentatività sindacale e scioperi	166	-87	79	46	32	65	97	
Prevenzione in materia di salute e sicurezza sui luoghi di lavoro e sostegno alle famiglie delle vittime di infortuni sul lavoro	3	-	2	-	2	1.946	1.948	
Accertamenti medico-legali sulle assenze dei dipendenti pubblici	-	-	-	-	-	15.000	15.000	

TABELLA N. 17.1 RIEPILOGO DEI RESIDUI PASSIVI AL 31 DICEMBRE 2017, CLASSIFICATI PER MISSIONE/PROGRAMMA/AZIONE

(MIGLIAIA DI EURO)

MISSIONE/PROGRAMMA/AZIONE	RESIDUI PROVENIENTI DA ESERCIZI PRECEDENTI						RESIDUI DI NUOVA FORMAZIONE (F)	TOTALE RESIDUI 31 DICEMBRE (G = E+F)
	CONSISTENZA 1 GENNAIO (A)	VARIAZIONI (B)	ACCERTATI 31 DICEMBRE (C)	PAGATI (D)	RIMASTI DA PAGARE (E)			
Contrasto al lavoro nero e irregolare, prevenzione e osservanza delle norme di legislazione sociale e del lavoro (26.9)	7.786	-253	7.533	6.822	711	24.586	25.296	
Contrasto all'illegalità del lavoro, prevenzione e sicurezza sui luoghi di lavoro mediante l'attività ispettiva svolta dall'Ispettorato nazionale del lavoro	7.786	-253	7.533	6.822	711	24.586	25.296	
Politiche attive del lavoro, rete dei servizi per il lavoro e la formazione (26.10)	145.864	-12	145.853	145.853	-	220.431	220.431	
Promozione e realizzazione di interventi a favore dell'inserimento lavorativo e della formazione professionale dei lavoratori svolta dall'Agenzia nazionale per le politiche attive del lavoro	145.864	-12	145.853	145.853	-	220.431	220.431	
Sistemi informativi per il monitoraggio e lo sviluppo delle politiche sociali e del lavoro e servizi di comunicazione istituzionale (26.12)	4.267	-134	4.134	3.541	593	18.550	19.142	
Spese di personale per il programma	-	-	-	-	-	59	59	
Promozione e realizzazione del sistema informativo del lavoro, compreso quello dell'attività di vigilanza sul lavoro	4.267	-134	4.134	3.541	593	18.491	19.084	
Immigrazione, accoglienza e garanzia dei diritti (27)	961.858	-25.537	936.321	863.664	72.657	244.638	317.295	
Flussi migratori, interventi per lo sviluppo della coesione sociale, garanzia dei diritti, rapporti con le confessioni religiose (27.2)	935.665	-10.673	924.992	859.199	65.793	237.591	303.384	
Spese di personale per il programma	116	-8	108	100	8	77	85	
Interventi a favore degli stranieri anche richiedenti asilo e profughi	842.215	-9.946	832.269	776.011	56.258	202.552	258.810	
Interventi di protezione sociale	7.548	-59	7.489	790	6.699	794	7.493	
Rapporti con le confessioni religiose ed amministrazione del patrimonio del FEC	23	-	23	23	-	12	12	

TABELLA N. 17.1 RIEPILOGO DEI RESIDUI PASSIVI AL 31 DICEMBRE 2017, CLASSIFICATI PER MISSIONE/PROGRAMMA/AZIONE

(MIGLIAIA DI EURO)

MISSIONE/PROGRAMMA/AZIONE	RESIDUI PROVENIENTI DA ESERCIZI PRECEDENTI						RESIDUI DI NUOVA FORMAZIONE (F)	TOTALE RESIDUI 31 DICEMBRE (G = E+F)
	CONSISTENZA 1 GENNAIO (A)	VARIAZIONI (B)	ACCERTATI 31 DICEMBRE (C)	PAGATI (D)	RIMASTI DA PAGARE (E)			
Interventi per il Fondo delle vittime dell'usura e della mafia	77.583	-	77.583	77.583	-	32.132	32.132	
Speciali elargizioni in favore delle vittime del terrorismo e della criminalità organizzata e delle loro famiglie	8.180	-661	7.520	4.692	2.827	2.024	4.851	
Flussi migratori per motivi di lavoro e Politiche di integrazione sociale delle persone immigrate (27.6)	26.193	-14.863	11.329	4.465	6.864	7.047	13.912	
Spese di personale per il programma	4	-	4	4	-	30	30	
Politiche sui flussi migratori e di integrazione sociale	26.189	-14.863	11.326	4.462	6.864	7.017	13.881	
Rapporti con le confessioni religiose (27.7)	-	-	-	-	-	-	-	
Accordi tra Stato e confessioni religiose	-	-	-	-	-	-	-	
Sviluppo e riequilibrio territoriale (28)	15.123.992	-929	15.123.063	1.880.000	13.243.063	3.688.000	16.931.063	
Sostegno alle politiche nazionali e comunitarie rivolte a promuovere la crescita ed il superamento degli squilibri socio-economici territoriali (28.4)	15.123.992	-929	15.123.063	1.880.000	13.243.063	3.688.000	16.931.063	
Politiche di coesione	15.123.992	-929	15.123.063	1.880.000	13.243.063	3.688.000	16.931.063	
Politiche economico-finanziarie e di bilancio e tutela della finanza pubblica (29)	12.457.179	-2.962.198	9.494.980	5.041.053	4.453.927	13.304.901	17.758.828	
Regolazione e coordinamento del sistema della 'fiscalità' (29.1)	138.827	-1.273	137.554	126.413	11.141	106.689	117.830	
Spese di personale per il programma	153	-37	116	77	39	85	124	
Indirizzo, regolamentazione e coordinamento del sistema della fiscalità	78.761	-723	78.038	76.533	1.504	78.099	79.603	
Gestione di tributi speciali	-	-	-	-	-	-	-	
Realizzazione del sistema integrato delle banche dati in materia tributaria e fiscale	32.439	-489	31.950	25.238	6.712	24.299	31.012	
Oneri finanziari connessi al sistema dei rimborsi di imposte	27.475	-23	27.451	24.566	2.885	4.206	7.091	

TABELLA N. 17.1 RIEPILOGO DEI RESIDUI PASSIVI AL 31 DICEMBRE 2017, CLASSIFICATI PER MISSIONE/PROGRAMMA/AZIONE

(MIGLIAIA DI EURO)

MISSIONE/PROGRAMMA/AZIONE	RESIDUI PROVENIENTI DA ESERCIZI PRECEDENTI						RESIDUI DI NUOVA FORMAZIONE (F)	TOTALE RESIDUI 31 DICEMBRE (G = E+F)
	CONSISTENZA 1 GENNAIO (A)	VARIAZIONI (B)	ACCERTATI 31 DICEMBRE (C)	PAGATI (D)	RIMASTI DA PAGARE (E)			
Agevolazioni fiscali connesse ad erogazioni liberali	-	-	-	-	-	-	-	-
Agevolazioni fiscali connesse a procedimenti giurisdizionali di negoziazione assistita	-	-	-	-	-	-	-	-
Prevenzione e repressione delle frodi e delle violazioni agli obblighi fiscali (29.3)	150.365	-16.788	133.578	60.121	73.457	135.317	208.774	
Spese di personale per il programma	7.723	-	7.723	7.723	-	8.541	8.541	
Gestione e assistenza del personale del Corpo della Guardia di Finanza	-	-	-	-	-	54	54	
Contrasto all'evasione e all'elusione fiscale, tutela della spesa pubblica e salvaguardia del mercato dei capitali e dei beni e servizi in ambito nazionale e dell'U.E.	27.428	-3.595	23.832	16.987	6.845	22.306	29.151	
Reclutamento e didattica a supporto del contrasto e della repressione degli illeciti a danno degli interessi economico-finanziari nazionali e in ambito U.E.	362	-	362	57	305	520	825	
Trattamenti pensionistici	-	-	-	-	-	-	-	
Investimenti finalizzati al miglioramento ed ammodernamento delle strutture, dei mezzi e delle dotazioni	114.853	-13.192	101.660	35.354	66.306	103.897	170.203	
Regolamentazione e vigilanza sul settore finanziario (29.4)	2.775.527	-272.036	2.503.491	3.323	2.500.168	6.102.040	8.602.208	
Spese di personale per il programma	45	-10	35	22	13	25	38	
Prevenzione dei reati finanziari, antifrode, antifalsificazione e anticiclaggio	1.943	-3	1.940	1.928	12	2.668	2.680	
Regolamentazione e vigilanza sui mercati finanziari, settore creditizio e sistema dei pagamenti (comprese Fondazioni e settore della previdenza complementare)	1.539	-23	1.516	1.373	143	2.304	2.447	
Sostegno sistema creditizio	2.500.000	-	2.500.000	-	2.500.000	5.939.433	8.439.433	

TABELLA N. 17.1 RIEPILOGO DEI RESIDUI PASSIVI AL 31 DICEMBRE 2017, CLASSIFICATI PER MISSIONE/PROGRAMMA/AZIONE

(MIGLIAIA DI EURO)

MISSIONE/PROGRAMMA/AZIONE	RESIDUI PROVENIENTI DA ESERCIZI PRECEDENTI						RESIDUI DI NUOVA FORMAZIONE (F)	TOTALE RESIDUI 31 DICEMBRE (G = E+F)
	CONSISTENZA 1 GENNAIO (A)	VARIAZIONI (B)	ACCERTATI 31 DICEMBRE (C)	PAGATI (D)	RIMASTI DA PAGARE (E)			
Restituzione alla Grecia dei profitti sui titoli di Stato	272.000	-272.000	-	-	-	157.610	157.610	
Regolarizzazioni contabili, restituzioni e rimborsi d'imposte (29.5)	7.215.150	-2.464.522	4.750.628	4.043.241	707.387	6.097.294	6.804.681	
Rimborsi di imposte dirette	3.409	-14	3.095	3.094	-	53	53	
Rimborsi di imposte indirette	6.474	-13	6.460	6.439	21	174	195	
Restituzione di imposte e rimborsi	524.904	-54.939	469.966	37.895	432.071	91.169	523.240	
Vincite sui giochi e lotterie	5.248.546	-2.071.542	3.177.005	3.002.931	174.073	4.604.659	4.778.733	
A agevolazioni fiscali a favore delle famiglie per fornitura energia elettrica e gas	-	-	-	-	-	-	-	
Ammortamento di beni immobili patrimoniali	-	-	-	-	-	-	-	
Ammortamento beni mobili	-	-	-	-	-	-	-	
Aggi su giochi e lotterie	951.816	-222.229	729.587	684.825	44.762	918.777	963.538	
Contenzioso in materia di giochi e lotterie e restituzione delle cauzioni	318.098	-38.154	279.944	223.485	56.459	267.029	323.488	
Recuperi tributari effettuati nei confronti delle Regioni a statuto speciale e delle Province autonome	-	-	-	-	-	-	-	
Vincite su scommesse ippiche	135.723	-61.545	74.178	74.178	-	181.837	181.837	
Aggi su scommesse ippiche	26.481	-16.087	10.394	10.394	-	33.595	33.595	
Analisi e programmazione economico-finanziaria e gestione del debito e degli interventi finanziari (29.6)	55.163	-8.576	46.587	32.463	14.124	109.521	123.645	
Spese di personale per il programma	106	-26	80	57	23	73	96	
Partecipazioni azionarie e valorizzazione dell'attivo e del patrimonio pubblico	2.854	-1.002	1.852	534	1.318	15.298	16.616	
Gestione degli interventi finanziari dello Stato da parte del Dipartimento del Tesoro	1.242	-	1.242	226	1.017	82.622	83.639	
Analisi, ricerche, programmazione economico-finanziaria e gestione del debito pubblico	13.585	-458	13.127	11.360	1.767	11.528	13.295	

TABELLA N. 17.1 RIEPILOGO DEI RESIDUI PASSIVI AL 31 DICEMBRE 2017, CLASSIFICATI PER MISSIONE/PROGRAMMA/AZIONE

(MIGLIAIA DI EURO)

MISSIONE/PROGRAMMA/AZIONE	RESIDUI PROVENIENTI DA ESERCIZI PRECEDENTI						RESIDUI DI NUOVA FORMAZIONE (F)	TOTALE RESIDUI 31 DICEMBRE (G = E+F)
	CONSISTENZA 1 GENNAIO (A)	VARIAZIONI (B)	ACCERTATI 31 DICEMBRE (C)	PAGATI (D)	RIMASTI DA PAGARE (E)			
Fondazioni lirico sinfoniche	37.375	-7.090	30.286	20.286	10.000	-	10.000	
Analisi, monitoraggio e controllo della finanza pubblica e politiche di bilancio (29.7)	940.135	-25.703	914.432	140.606	773.826	124.139	897.965	
Spese di personale per il programma	483	-127	355	263	92	298	390	
Analisi, monitoraggio e gestione della finanza pubblica, del pubblico impiego e dei flussi finanziari tra Italia e U.E.	2.074	-241	1.833	1.703	130	629	759	
Controllo, vigilanza e liquidazione delle amministrazioni pubbliche e registro dei revisori legali	778.990	-22.892	756.097	1.543	754.555	21.073	775.628	
Predisposizione del Bilancio di previsione e del Rendiconto dello Stato	1.692	-69	1.624	1.390	233	2.368	2.601	
Realizzazione tessera sanitaria per il potenziamento del monitoraggio della spesa sanitaria e previdenziale	93.184	-1.695	91.489	85.936	5.553	48.696	54.249	
Sviluppo e funzionamento dei sistemi informativi e di contabilità e finanza pubblica	63.712	-678	63.034	49.772	13.262	51.075	64.337	
Ratifica del Trattato del Nord Atlantico	-	-	-	-	-	-	-	
Supporto all'azione di controllo, vigilanza e amministrazione generale della Ragioneria generale dello Stato sul territorio (29.8)	10.666	-1.556	9.111	7.566	1.545	6.001	7.546	
Spese di personale per il programma	807	-206	602	396	206	454	660	
Controllo e vigilanza amministrativo-contabile sul territorio	8.783	-1.274	7.509	6.487	1.022	4.910	5.932	
Gestione delle attività di erogazione servizi sul territorio, anticicliaggio e commissioni mediche di verifica	1.076	-76	1.000	683	317	636	954	
Servizi finanziari e monetazione (29.9)	39.101	-771	38.330	37.274	1.057	67.468	68.524	
Servizi finanziari	650	-	650	506	144	690	834	
Monetazione metallica, trasporto e distribuzione monete	10.101	-771	9.330	8.417	913	10.078	10.991	

TABELLA N. 17.1 RIEPILOGO DEI RESIDUI PASSIVI AL 31 DICEMBRE 2017, CLASSIFICATI PER MISSIONE/PROGRAMMA/AZIONE

(MIGLIAIA DI EURO)

MISSIONE/PROGRAMMA/AZIONE	RESIDUI PROVENIENTI DA ESERCIZI PRECEDENTI						RESIDUI DI NUOVA FORMAZIONE (F)	TOTALE RESIDUI 31 DICEMBRE (G = E+F)
	CONSISTENZA 1 GENNAIO (A)	VARIAZIONI (B)	ACCERTATI 31 DICEMBRE (C)	PAGATI (D)	RIMASTI DA PAGARE (E)			
Servizi di tesoreria	28.350	-	28.350	28.350	-	56.700	56.700	
Accertamento e riscossione delle entrate e gestione dei beni immobiliari dello Stato (29.10)	1.132.243	-170.974	961.269	590.046	371.223	556.424	927.647	
Assistenza fiscale tramite Centri Autorizzati di Assistenza Fiscale e altri intermediari	283.398	-5.651	277.747	276.896	851	246.898	247.749	
Servizio radiotelevisivo pubblico	212.439	-415	212.024	212.011	13	11.182	11.194	
Attività di accertamento e relativo contenzioso in materia di entrate tributarie, catasto e mercato immobiliare, svolte dall'Agenzia delle Entrate	200	-	200	200	-	150	150	
Attività di gestione, razionalizzazione e valorizzazione del patrimonio immobiliare dello Stato svolte dall'Agenzia del Demanio	12.885	-	12.885	12.752	133	12.875	13.008	
Interventi per la razionalizzazione dei fabbisogni allocativi e manutentivi delle pubbliche amministrazioni svolti dall'Agenzia del Demanio	532.434	-164.804	367.630	24.024	343.606	183.497	527.103	
Attività di controllo, accertamento e riscossione delle imposte sulla circolazione delle merci, garanzia della sicurezza sui giochi e controllo sulla produzione e vendita dei tabacchi, svolte dall'Agenzia delle Dogane e dei Monopoli	72	-	72	72	-	72	72	
Servizio di riscossione tributi	90.815	-104	90.711	64.090	26.620	101.751	128.371	
Giurisdizione e controllo dei conti pubblici (29.11)	-	-	-	-	-	8	8	
Giurisdizione e controllo nella materia di contabilità pubblica	-	-	-	-	-	8	8	
Oneri finanziari relativi alla gestione della tesoreria (29.12)	-	-	-	-	-	-	-	
Interessi sui conti di tesoreria	-	-	-	-	-	-	-	
Giovani e sport (30)	190.280	-7.807	182.473	163.551	18.922	35.145	54.067	
Attività ricreative e sport (30.1)	43.980	-7.807	36.173	17.251	18.922	35.145	54.067	

TABELLA N. 17.1 RIEPILOGO DEI RESIDUI PASSIVI AL 31 DICEMBRE 2017, CLASSIFICATI PER MISSIONE/PROGRAMMA/AZIONE

(MIGLIAIA DI EURO)

MISSIONE/PROGRAMMA/AZIONE	RESIDUI PROVENIENTI DA ESERCIZI PRECEDENTI						RESIDUI DI NUOVA FORMAZIONE (F)	TOTALE RESIDUI 31 DICEMBRE (G = E+F)
	CONSISTENZA 1 GENNAIO (A)	VARIAZIONI (B)	ACCERTATI 31 DICEMBRE (C)	PAGATI (D)	RIMASTI DA PAGARE (E)			
Investimenti e promozione per la pratica dello sport	43.080	-7.807	35.273	16.351	18.922	35.145	54.067	
Organizzazione e gestione del sistema sportivo italiano	900	-	900	900	-	-	-	
Incentivazione e sostegno alla gioventu' (30.2)	146.300	-	146.300	146.300	-	-	-	
Interventi a favore dei giovani	-	-	-	-	-	-	-	
Servizio Civile Nazionale	146.300	-	146.300	146.300	-	-	-	
Turismo (31)	117.418	-41.608	75.810	69.186	6.624	5.803	12.427	
Sviluppo e competitivita' del turismo (31.1)	117.418	-41.608	75.810	69.186	6.624	5.803	12.427	
Spese di personale per il programma	-	-	-	-	-	-	-	
Promozione, programmazione e coordinamento delle politiche turistiche nazionali	13.022	-9.582	3.440	645	2.795	2.388	5.183	
Sviluppo e incentivazione del turismo	87.405	-32.027	55.378	51.558	3.820	2.077	5.897	
Promozione dell'offerta turistica italiana	16.991	-	16.991	16.983	8	1.339	1.347	
Servizi istituzionali e generali delle amministrazioni pubbliche (32)	682.260	-26.804	655.456	588.786	66.670	695.974	762.643	
Indirizzo politico (32.2)	10.956	-2.436	8.520	6.640	1.880	7.942	9.821	
Ministro e Sottosegretari di Stato	30	-30	-	-	-	-	-	
Indirizzo politico-amministrativo	10.725	-2.303	8.423	6.559	1.863	7.406	9.269	
Valutazione e controllo strategico (OIV)	201	-103	97	81	16	536	552	
Servizi e affari generali per le amministrazioni di competenza (32.3)	330.354	-18.857	311.497	270.540	40.957	419.361	460.319	
Spese di personale per il programma	1.189	-314	875	773	102	51.368	51.470	
Gestione del personale	173.284	-6.508	166.776	155.683	11.092	187.104	198.196	
Gestione comune dei beni e servizi	87.083	-9.360	77.723	59.517	18.206	118.457	136.663	

TABELLA N. 17.1 RIEPILOGO DEI RESIDUI PASSIVI AL 31 DICEMBRE 2017, CLASSIFICATI PER MISSIONE/PROGRAMMA/AZIONE

(MIGLIAIA DI EURO)

MISSIONE/PROGRAMMA/AZIONE	RESIDUI PROVENIENTI DA ESERCIZI PRECEDENTI						RESIDUI DI NUOVA FORMAZIONE (F)	TOTALE RESIDUI 31 DICEMBRE (G = E+F)
	CONSISTENZA 1 GENNAIO (A)	VARIAZIONI (B)	ACCERTATI 31 DICEMBRE (C)	PAGATI (D)	RIMASTI DA PAGARE (E)			
Cooperazione Internazionale	67.651	-2.445	65.205	53.908	11.297	54.228	65.525	
Attività di supporto istituzionale	1.148	-230	918	658	260	8.204	8.464	
Servizi generali delle strutture pubbliche preposte ad attività formative e ad altre attività trasversali per le pubbliche amministrazioni (32.4)	223.718	-4	223.714	223.690	25	165.487	165.511	
Spese di personale per il programma	8	-1	7	7	-	8	9	
Approvvigionamento di carte valori, pubblicazioni ufficiali, Gazzetta ufficiale e altri prodotti cartotecnici forniti dall'Istituto Poligrafico e Zecca dello Stato e relative attività di vigilanza e controllo	46.819	-	46.819	46.819	-	4.089	4.089	
Contributo alla ristrutturazione industriale dell'Istituto Poligrafico e Zecca dello Stato S.p.A.	-	-	-	-	-	-	-	
Sistema statistico nazionale (SISTAN)	176.741	-	176.741	176.741	-	161.241	161.241	
Rappresentanza negoziale delle pubbliche amministrazioni	-	-	-	-	-	-	-	
Formazione, ricerca e studi per le pubbliche amministrazioni	-	-	-	-	-	-	-	
Commissione per la valutazione, la trasparenza e l'integrità delle amministrazioni pubbliche	-	-	-	-	-	-	-	
Supporto alla gestione amministrativa dei servizi generali per le amministrazioni pubbliche	150	-3	147	123	24	148	172	
Agenzia per l'Italia Digitale	-	-	-	-	-	-	-	
Rappresentanza, difesa in giudizio e consulenza legale in favore delle Amministrazioni dello Stato e degli enti autorizzati (32.5)	8.547	-364	8.184	7.225	958	33.087	34.045	
Spese di personale per il programma	128	-14	115	101	14	9	23	
Rappresentanza e difesa in giudizio e consulenza legale e pareri	8.419	-350	8.069	7.124	945	33.078	34.023	

TABELLA N. 17.1 RIEPILOGO DEI RESIDUI PASSIVI AL 31 DICEMBRE 2017, CLASSIFICATI PER MISSIONE/PROGRAMMA/AZIONE

(MIGLIAIA DI EURO)

MISSIONE/PROGRAMMA/AZIONE	RESIDUI PROVENIENTI DA ESERCIZI PRECEDENTI						RESIDUI DI NUOVA FORMAZIONE (F)	TOTALE RESIDUI 31 DICEMBRE (G = E+F)
	CONSISTENZA 1 GENNAIO (A)	VARIAZIONI (B)	ACCERTATI 31 DICEMBRE (C)	PAGATI (D)	RIMASTI DA PAGARE (E)			
Interventi non direttamente connessi con l'operatività dello Strumento Militare (32.6)	11.889	-2.131	9.758	9.346	412	11.408	11.820	
Interventi per contributi esterni e indennizzi per servizi militari	11.889	-2.131	9.758	9.346	412	5.408	5.820	
Speciali elargizioni, assegni, indennità	-	-	-	-	-	6.000	6.000	
Trattamenti provvisori di pensione	-	-	-	-	-	-	-	
Servizi per le pubbliche amministrazioni nell'area degli acquisti e del trattamento economico del personale (32.7)	96.796	-3.013	93.783	71.345	22.438	58.689	81.126	
Spese di personale per il programma	42	-11	31	18	13	21	35	
Razionalizzazione degli acquisti della Pubblica amministrazione (e-procurement)	83.024	-2.685	80.339	63.347	16.992	47.280	64.271	
Gestione centralizzata delle retribuzioni delle amministrazioni pubbliche (NoiPA)	11.246	-128	11.118	6.010	5.108	7.153	12.262	
Approvvigionamento di stampati comuni, pubblicazioni ufficiali, Gazzetta ufficiale e altri prodotti carto-tecnici forniti dall'Istituto Poligrafico e Zecca dello Stato S.p.A. e relative attività di vigilanza e controllo	-	-	-	-	-	-	-	
Oneri finanziari su depositi cauzionali e restituzione somme indebitamente versate nelle tesorerie dello Stato	2.484	-189	2.294	1.970	324	4.234	4.558	
Fondi da ripartire (33)	1.600.166	-25.234	1.574.933	1.118.082	456.851	1.878.350	2.335.201	
Fondi da assegnare (33.1)	1.600.166	-25.234	1.574.933	1.118.082	456.851	1.878.350	2.335.201	
Interventi strutturali di politica economica e per la riduzione della pressione fiscale	-	-	-	-	-	-	-	
Fondi da assegnare per esigenze di gestione	1.000.000	-4.903	995.097	995.097	-	170.494	170.494	
Fondi da assegnare per il personale	75.699	-	75.699	-	75.699	104.775	180.473	
Fondi da assegnare per canoni di locazione di immobili pubblici	-	-	-	-	-	-	-	

TABELLA N. 17.1 RIEPILOGO DEI RESIDUI PASSIVI AL 31 DICEMBRE 2017, CLASSIFICATI PER MISSIONE/PROGRAMMA/AZIONE

(MIGLIAIA DI EURO)

MISSIONE/PROGRAMMA/AZIONE	RESIDUI PROVENIENTI DA ESERCIZI PRECEDENTI						RESIDUI DI NUOVA FORMAZIONE (F)	TOTALE RESIDUI 31 DICEMBRE (G = E+F)
	CONSISTENZA 1 GENNAIO (A)	VARIAZIONI (B)	ACCERTATI 31 DICEMBRE (C)	PAGATI (D)	RIMASTI DA PAGARE (E)			
Fondi da assegnare in esito al riaccertamento straordinario dei residui passivi	-	-	-	-	-	23.943	23.943	
Fondi da assegnare per spese derivanti dalle elezioni	-	-	-	-	-	-	-	
Fondi da assegnare per interventi di settore	22.790	-11.338	11.452	-	11.452	148.810	160.262	
Fondo da assegnare per l'attuazione dei contratti del personale	492.685	-	492.685	122.985	369.700	930.328	1.300.029	
Fondi da assegnare per l'ammodernamento delle dotazioni strumentali anche per la sicurezza informatica	-	-	-	-	-	-	-	
Fondi da assegnare per le esigenze indifferibili in campo sociale e per la sicurezza di particolari territori	-	-	-	-	-	-	-	
Fondi da assegnare per il finanziamento del terzo settore, dell'impresa sociale e per la disciplina del servizio civile universale	-	-	-	-	-	-	-	
Fondo da assegnare relativo alla quota parte dell'importo del 5 per mille del gettito IRE	8.992	-8.992	-	-	-	500.000	500.000	
Fondi di riserva e speciali (33.2)	-	-	-	-	-	-	-	
Fondi di riserva	-	-	-	-	-	-	-	
Fondi speciali per la copertura di nuove leggi di spesa	-	-	-	-	-	-	-	
Debito pubblico (34)	545.920	-2.211	543.710	536.935	6.775	661.515	668.290	
Oneri per il servizio del debito statale (34.1)	301.587	-2.211	299.376	295.902	3.474	292.481	295.955	
Oneri finanziari su titoli del debito statale	156.514	-11	156.503	156.492	11	153.787	153.798	
Oneri finanziari su buoni postali fruttiferi	-	-	-	-	-	-	-	
Oneri finanziari su giacenze conti correnti postali	14.320	-2.200	12.120	8.803	3.317	50.917	54.234	

TABELLA N. 17.1 RIEPILOGO DEI RESIDUI PASSIVI AL 31 DICEMBRE 2017, CLASSIFICATI PER MISSIONE/PROGRAMMA/AZIONE

(MIGLIAIA DI EURO)

MISSIONE/PROGRAMMA/AZIONE	RESIDUI PROVENIENTI DA ESERCIZI PRECEDENTI						RESIDUI DI NUOVA FORMAZIONE (F)	TOTALE RESIDUI 31 DICEMBRE (G = E+F)
	CONSISTENZA 1 GENNAIO (A)	VARIAZIONI (B)	ACCERTATI 31 DICEMBRE (C)	PAGATI (D)	RIMASTI DA PAGARE (E)			
Oneri per la gestione del debito	130.754	-	130.754	130.607	146	87.776	87.923	
Rimborsi del debito statale (34.2)	244.333	-	244.333	241.032	3.301	369.034	372.335	
Rimborso titoli del debito statale	241.173	-	241.173	241.016	158	368.984	369.142	
Rimborso buoni postali	-	-	-	-	-	-	-	
Rimborso alla Banca d'Italia del controllore delle monete metalliche in lire	3.160	-	3.160	17	3.143	50	3.193	
Passività a carico dello Stato	-	-	-	-	-	-	-	
TOTALE COMPLESSIVO	134.423.196	-17.590.202	116.832.994	49.088.606	67.744.389	70.161.149	137.905.537	

TABELLA N. 17.2 SVILUPPO PER MINISTERI E PER VOCI ECONOMICHE DEI RESIDUI PASSIVI AL 31 DICEMBRE 2017

(MIGLIAIA DI EURO)

	RESIDUI PROVENIENTI DA ESERCIZI PRECEDENTI					RESIDUI DI NUOVA FORMAZIONE (COMPETENZA) (F)	TOTALE RESIDUI AL 31 DICEMBRE 2017 (G = E+F)
	CONSISTENZA AL 1 GENNAIO (A)	VARIAZIONI (B)	ACCERTATI AL 31 DICEMBRE (C = A+B)	PAGATI NEL 2017 (D)	RIMASTI DA PAGARE AL 31 DICEMBRE (E)		
TITOLO I - SPESE CORRENTI	92.313.343	-15.125.526	92.313.343	36.432.651	40.755.165	46.456.255	87.211.420
REDDITI DA LAVORO DIPENDENTE	1.024.472	-39.940	1.024.472	510.602	473.930	1.678.849	2.152.780
MINISTERO DELL'ECONOMIA E DELLE FINANZE	633.564	-1.791	631.773	196.727	435.046	1.098.095	1.533.142
MINISTERO DELLO SVILUPPO ECONOMICO	12.786	-4.972	7.814	7.693	121	8.563	8.684
MINISTERO DEL LAVORO E DELLE POLITICHE SOCIALI	189	-10	178	102	76	15.319	15.395
MINISTERO DELLA GIUSTIZIA	97.443	-17.670	79.773	65.492	14.281	91.727	106.008
MINISTERO DEGLI AFFARI ESTERI E DELLA COOPERAZIONE INTERNAZIONALE	10.017	-1.971	8.046	7.215	831	8.753	9.584
MINISTERO DELL'ISTRUZIONE, DELL'UNIVERSITA' E DELLA RICERCA	16.064	-479	15.586	10.019	5.566	79.387	84.954
MINISTERO DELL'INTERNO	128.988	-6.566	122.421	115.960	6.461	212.998	219.459
MINISTERO DELL'AMBIENTE E DELLA TUTELA DEL TERRITORIO E DEL MARE	707	-9	698	473	225	3.639	3.864
MINISTERO DELLE INFRASTRUTTURE E DEI TRASPORTI	14.123	-1.419	12.704	12.251	452	19.385	19.837
MINISTERO DELLA DIFESA	91.231	-4.822	86.409	75.761	10.647	111.194	121.841
MINISTERO DELLE POLITICHE AGRICOLE ALIMENTARI E FORESTALI	467	-109	357	261	97	470	567
MINISTERO DEI BENI E DELLE ATTIVITA' CULTURALI E DEL TURISMO	18.380	-15	18.365	18.348	17	28.942	28.959
MINISTERO DELLA SALUTE	514	-107	407	298	110	378	487
CONSUMI INTERMEDI	4.471.887	-582.913	4.471.887	3.257.745	631.1229	3.702.913	4.334.142
MINISTERO DELL'ECONOMIA E DELLE FINANZE	1.970.898	-324.948	1.645.949	1.462.132	183.817	1.702.662	1.886.480
MINISTERO DELLO SVILUPPO ECONOMICO	31.672	-5.073	26.599	19.558	7.042	15.404	22.446
MINISTERO DEL LAVORO E DELLE POLITICHE SOCIALI	12.597	-2.632	9.965	6.740	3.225	10.120	13.345
MINISTERO DELLA GIUSTIZIA	448.087	-112.800	335.287	267.208	68.079	368.480	436.559

TABELLA N. 17.2 SVILUPPO PER MINISTERI E PER VOCI ECONOMICHE DEI RESIDUI PASSIVI AL 31 DICEMBRE 2017

(MIGLIAIA DI EURO)

	RESIDUI PROVENIENTI DA ESERCIZI PRECEDENTI					RESIDUI DI NUOVA FORMAZIONE (COMPETENZA)	TOTALE RESIDUI AL 31 DICEMBRE 2017 (G = E+F)
	CONSISTENZA AL 1 GENNAIO	VARIAZIONI	ACCERTATI AL 31 DICEMBRE	PAGATI NEL 2017	RIMASTI DA PAGARE AL 31 DICEMBRE		
	(A)	(B)	(C = A+B)	(D)	(E)	(F)	(G = E+F)
MINISTERO DEGLI AFFARI ESTERI E DELLA COOPERAZIONE INTERNAZIONALE	18.759	-1.781	16.978	13.907	3.071	22.563	25.635
MINISTERO DELL'ISTRUZIONE, DELL'UNIVERSITA' E DELLA RICERCA	811.936	-28.774	783.162	684.462	98.700	682.701	781.402
MINISTERO DELL'INTERNO	311.174	-13.437	297.737	275.413	22.324	228.426	250.750
MINISTERO DELL'AMBIENTE E DELLA TUTELA DEL TERRITORIO E DEL MARE	75.960	-8.631	67.329	47.684	19.644	58.995	78.639
MINISTERO DELLE INFRASTRUTTURE E DEI TRASPORTI	93.608	-4.524	89.084	65.509	23.575	87.609	111.184
MINISTERO DELLA DIFESA	506.789	-56.120	450.669	291.930	158.739	403.371	562.111
MINISTERO DELLE POLITICHE AGRICOLE ALIMENTARI E FORESTALI	26.581	-4.451	22.130	16.873	5.256	23.884	29.140
MINISTERO DEI BENI E DELLE ATTIVITA' CULTURALI E DEL TURISMO	86.010	-6.283	79.727	66.066	13.661	55.084	68.745
MINISTERO DELLA SALUTE	77.815	-13.456	64.359	40.264	24.095	43.614	67.709
IMPOSTE PAGATE SULLA PRODUZIONE	6.695	-1.100	6.695	5.088	507	10.977	11.484
MINISTERO DELL'ECONOMIA E DELLE FINANZE	792	-0	792	790	2	781	783
MINISTERO DELLO SVILUPPO ECONOMICO	69	-0	69	68	1	12	13
MINISTERO DEL LAVORO E DELLE POLITICHE SOCIALI	-	-1	-	-	-	31	31
MINISTERO DELLA GIUSTIZIA	1.275	-981	294	275	19	2.683	2.702
MINISTERO DEGLI AFFARI ESTERI E DELLA COOPERAZIONE INTERNAZIONALE	-	-	-	-	-	-	-
MINISTERO DELL'ISTRUZIONE, DELL'UNIVERSITA' E DELLA RICERCA	43	-13	30	19	11	2.227	2.238
MINISTERO DELL'INTERNO	2.340	-49	2.290	2.279	11	2.231	2.242
MINISTERO DELL'AMBIENTE E DELLA TUTELA DEL TERRITORIO E DEL MARE	21	-1	21	21	-	58	58
MINISTERO DELLE INFRASTRUTTURE E DEI TRASPORTI	371	-54	317	-	317	17	334

TABELLA N. 17.2 SVILUPPO PER MINISTERI E PER VOCI ECONOMICHE DEI RESIDUI PASSIVI AL 31 DICEMBRE 2017

(MIGLIAIA DI EURO)

	RESIDUI PROVENIENTI DA ESERCIZI PRECEDENTI					RESIDUI DI NUOVA FORMAZIONE (COMPETENZA)	TOTALE RESIDUI AL 31 DICEMBRE 2017 (G = E+F)
	CONSISTENZA AL 1 GENNAIO	VARIAZIONI	ACCERTATI AL 31 DICEMBRE	PAGATI NEL 2017	RIMASTI DA PAGARE AL 31 DICEMBRE		
	(A)	(B)	(C = A+B)	(D)	(E)	(F)	(G = E+F)
MINISTERO DELLA DIFESA	1.662	-0	1.662	1.518	144	2.562	2.706
MINISTERO DELLE POLITICHE AGRICOLE ALIMENTARI E FORESTALI	-	-1	-	-	-	-	-
MINISTERO DEI BENI E DELLE ATTIVITA' CULTURALI E DEL TURISMO	120	-	120	119	1	375	376
MINISTERO DELLA SALUTE	-	-	-	-	-	-	-
TRASFERIMENTI CORRENTI AD AMMINISTRAZIONI PUBBLICHE	75.014.175	-11.977.433	75.014.175	25.536.144	37.500.598	32.691.782	70.192.380
MINISTERO DELL'ECONOMIA E DELLE FINANZE	39.065.985	-1.613.778	37.452.207	13.483.545	23.968.662	13.166.173	37.134.835
MINISTERO DELLO SVILUPPO ECONOMICO	50.925	-1.516	49.409	22.302	27.107	12.092	39.198
MINISTERO DEL LAVORO E DELLE POLITICHE SOCIALI	32.441.000	-10.092.059	22.348.942	9.743.031	12.605.911	16.411.293	29.017.204
MINISTERO DELLA GIUSTIZIA	93.047	-0	93.047	-	93.047	3.282	96.329
MINISTERO DEGLI AFFARI ESTERI E DELLA COOPERAZIONE INTERNAZIONALE	317	-97	220	-	220	46.707	46.927
MINISTERO DELL'ISTRUZIONE, DELL'UNIVERSITA' E DELLA RICERCA	757.889	-2.027	755.863	647.633	108.229	640.260	748.490
MINISTERO DELL'INTERNO	1.432.530	-41.607	1.390.923	1.130.822	260.102	1.010.732	1.270.834
MINISTERO DELL'AMBIENTE E DELLA TUTELA DEL TERRITORIO E DEL MARE	64.553	-1.173	63.380	31.817	31.562	4.362	35.924
MINISTERO DELLE INFRASTRUTTURE E DEI TRASPORTI	395.567	-114.401	281.166	6.919	274.248	124.771	399.018
MINISTERO DELLA DIFESA	8.606	-2.014	6.592	6.551	42	2.939	2.981
MINISTERO DELLE POLITICHE AGRICOLE ALIMENTARI E FORESTALI	34.201	-1.735	32.466	27.714	4.752	28.068	32.820
MINISTERO DEI BENI E DELLE ATTIVITA' CULTURALI E DEL TURISMO	111.181	-18.554	92.627	80.517	12.110	41.223	53.333
MINISTERO DELLA SALUTE	558.372	-88.472	469.900	355.294	114.606	1.199.881	1.314.487
TRASFERIMENTI CORRENTI A FAMIGLIE E ISTITUZIONI SOCIALI PRIVATE	1.768.322	-116.250	1.768.322	1.376.732	275.340	701.061	976.401

TABELLA N. 17.2

SVILUPPO PER MINISTERI E PER VOCI ECONOMICHE DEI RESIDUI PASSIVI AL 31 DICEMBRE 2017

(MIGLIAIA DI EURO)

	RESIDUI PROVENIENTI DA ESERCIZI PRECEDENTI					RESIDUI DI NUOVA FORMAZIONE (COMPETENZA)	TOTALE RESIDUI AL 31 DICEMBRE 2017 (G = E+F)
	CONSISTENZA AL 1 GENNAIO	VARIAZIONI	ACCERTATI AL 31 DICEMBRE	PAGATI NEL 2017	RIMASTI DA PAGARE AL 31 DICEMBRE		
	(A)	(B)	(C = A+B)	(D)	(E)	(F)	(G = E+F)
MINISTERO DELL'ECONOMIA E DELLE FINANZE	10.406	-19	10.387	10.012	375	14.558	14.933
MINISTERO DELLO SVILUPPO ECONOMICO	77.441	-8.431	69.010	68.203	807	35.579	36.386
MINISTERO DEL LAVORO E DELLE POLITICHE SOCIALI	420.409	-31.911	388.498	336.843	51.655	97.843	149.499
MINISTERO DELLA GIUSTIZIA	10.082	-841	9.240	7.969	1.272	11.130	12.401
MINISTERO DEGLI AFFARI ESTERI E DELLA COOPERAZIONE INTERNAZIONALE	6.737	-708	6.029	5.401	628	5.367	5.995
MINISTERO DELL'ISTRUZIONE, DELL'UNIVERSITA' E DELLA RICERCA	3.988	-114	3.874	3.408	466	6.019	6.485
MINISTERO DELL'INTERNO	634.274	-4.960	629.314	624.857	4.457	103.519	107.975
MINISTERO DELLE INFRASTRUTTURE E DEI TRASPORTI	-	-	-	-	-	-	-
MINISTERO DELLA DIFESA	1.544	-0	1.544	1.544	-	6.020	6.020
MINISTERO DELLE POLITICHE AGRICOLE ALIMENTARI E FORESTALI	2.131	-0	2.131	1.884	247	1.627	1.874
MINISTERO DEI BENI E DELLE ATTIVITA' CULTURALI E DEL TURISMO	251.021	-750	250.271	198.420	51.851	233.228	285.079
MINISTERO DELLA SALUTE	350.289	-68.515	281.774	118.191	163.583	186.172	349.755
TRASFERIMENTI CORRENTI A IMPRESE	1.949.192	-112.089	1.949.192	740.622	1.096.461	946.439	2.042.920
MINISTERO DELL'ECONOMIA E DELLE FINANZE	1.021.952	-30.673	991.279	161.804	829.475	461.282	1.290.757
MINISTERO DELLO SVILUPPO ECONOMICO	402.173	-14.336	387.836	260.436	127.401	135.229	262.630
MINISTERO DEL LAVORO E DELLE POLITICHE SOCIALI	188	-0	188	-	188	188	375
MINISTERO DELL'ISTRUZIONE, DELL'UNIVERSITA' E DELLA RICERCA	93.511	-4.327	89.184	51.076	38.107	90.462	128.569
MINISTERO DELL'INTERNO	77.572	-	77.572	77.572	-	32.113	32.113
MINISTERO DELL'AMBIENTE E DELLA TUTELA DEL TERRITORIO E DEL MARE	49	-	49	-	49	-	49
MINISTERO DELLE INFRASTRUTTURE E DEI TRASPORTI	249.779	-56.713	193.066	106.162	86.904	129.026	215.931

TABELLA N. 17.2 SVILUPPO PER MINISTERI E PER VOCI ECONOMICHE DEI RESIDUI PASSIVI AL 31 DICEMBRE 2017

(MIGLIAIA DI EURO)

	RESIDUI PROVENIENTI DA ESERCIZI PRECEDENTI					RESIDUI DI NUOVA FORMAZIONE (COMPETENZA)	TOTALE RESIDUI AL 31 DICEMBRE 2017 (G = E+F)
	CONSISTENZA AL 1 GENNAIO (A)	VARIAZIONI (B)	ACCERTATI AL 31 DICEMBRE (C = A+B)	PAGATI NEL 2017 (D)	RIMASTI DA PAGARE AL 31 DICEMBRE (E)		
MINISTERO DELLE POLITICHE AGRICOLE ALIMENTARI E FORESTALI	74.204	-3.890	70.314	59.239	11.075	78.078	89.154
MINISTERO DEI BENI E DELLE ATTIVITA' CULTURALI E DEL TURISMO	29.765	-2.150	27.615	24.334	3.281	17.761	21.042
MINISTERO DELLA SALUTE	-	-	-	-	-	2.300	2.300
TRASFERIMENTI CORRENTI A ESTERO	60.082	-4.474	60.082	40.817	14.792	74.891	89.683
MINISTERO DELL'ECONOMIA E DELLE FINANZE	129	-51	77	49	28	15.017	15.045
MINISTERO DELLO SVILUPPO ECONOMICO	-	-	-	-	-	-	-
MINISTERO DEGLI AFFARI ESTERI E DELLA COOPERAZIONE INTERNAZIONALE	37.606	-3.837	33.769	28.494	5.275	47.994	53.269
MINISTERO DELL'ISTRUZIONE, DELL'UNIVERSITA' E DELLA RICERCA	956	-264	691	515	177	473	650
MINISTERO DELL'INTERNO	21.137	-309	20.828	11.528	9.300	10.936	20.236
MINISTERO DELL'AMBIENTE E DELLA TUTELA DEL TERRITORIO E DEL MARE	230	-	230	230	-	461	461
MINISTERO DELLE INFRASTRUTTURE E DEI TRASPORTI	24	-12	12	-	12	10	22
MINISTERO DELLA DIFESA	-	-	-	-	-	-	-
MINISTERO DELLE POLITICHE AGRICOLE ALIMENTARI E FORESTALI	-	-	-	-	-	-	-
MINISTERO DELLA SALUTE	-	-	-	-	-	-	-
RISORSE PROPRIE UNIONE EUROPEA	-	-	-	-	-	-	-
MINISTERO DELL'ECONOMIA E DELLE FINANZE	-	-	-	-	-	-	-
INTERESSI PASSIVI E REDDITI DA CAPITALE	181.480	-2.711	181.480	171.763	7.006	206.955	213.961
MINISTERO DELL'ECONOMIA E DELLE FINANZE	177.950	-2.270	175.680	169.467	6.213	204.799	211.012
MINISTERO DELLO SVILUPPO ECONOMICO	2	-0	2	-	2	18	20
MINISTERO DEL LAVORO E DELLE POLITICHE SOCIALI	18	-	18	18	-	3	3

TABELLA N. 17.2 SVILUPPO PER MINISTERI E PER VOCI ECONOMICHE DEI RESIDUI PASSIVI AL 31 DICEMBRE 2017

(MIGLIAIA DI EURO)

	RESIDUI PROVENIENTI DA ESERCIZI PRECEDENTI					RESIDUI DI NUOVA FORMAZIONE (COMPETENZA)	TOTALE RESIDUI AL 31 DICEMBRE 2017 (G = E+F)
	CONSISTENZA AL 1 GENNAIO	VARIAZIONI	ACCERTATI AL 31 DICEMBRE	PAGATI NEL 2017	RIMASTI DA PAGARE AL 31 DICEMBRE		
	(A)	(B)	(C = A+B)	(D)	(E)	(F)	(G = E+F)
MINISTERO DELLA GIUSTIZIA	723	-	723	176	547	426	973
MINISTERO DEGLI AFFARI ESTERI E DELLA COOPERAZIONE INTERNAZIONALE	-	-	-	-	-	-	-
MINISTERO DELL'ISTRUZIONE, DELL'UNIVERSITA' E DELLA RICERCA	1.988	-174	1.813	1.802	11	1.629	1.641
MINISTERO DELL'INTERNO	519	-252	267	132	135	7	143
MINISTERO DELL'AMBIENTE E DELLA TUTELA DEL TERRITORIO E DEL MARE	-	-	-	-	-	-	-
MINISTERO DELLE INFRASTRUTTURE E DEI TRASPORTI	83	-3	81	6	74	69	143
MINISTERO DELLA DIFESA	8	-	8	8	-	-	-
MINISTERO DELLE POLITICHE AGRICOLE ALIMENTARI E FORESTALI	-	-	-	-	-	-	-
MINISTERO DEI BENI E DELLE ATTIVITA' CULTURALI E DEL TURISMO	189	-13	176	154	23	4	26
MINISTERO DELLA SALUTE	-	-	-	-	-	-	-
POSTE CORRETTIVE E COMPENSATIVE	6.444.692	-2.226.402	6.444.692	3.555.036	663.254	5.182.526	5.845.780
MINISTERO DELL'ECONOMIA E DELLE FINANZE	6.441.128	-2.226.396	4.214.733	3.551.783	662.950	5.149.156	5.812.106
MINISTERO DELLO SVILUPPO ECONOMICO	2.218	-0	2.218	2.191	27	28.838	28.865
MINISTERO DEL LAVORO E DELLE POLITICHE SOCIALI	-	-	-	-	-	44	44
MINISTERO DELLA GIUSTIZIA	-	-	-	-	-	3.000	3.000
MINISTERO DEGLI AFFARI ESTERI E DELLA COOPERAZIONE INTERNAZIONALE	-	-	-	-	-	-	-
MINISTERO DELL'ISTRUZIONE, DELL'UNIVERSITA' E DELLA RICERCA	-	-	-	-	-	37	37
MINISTERO DELL'INTERNO	20	-	20	7	12	128	140
MINISTERO DELL'AMBIENTE E DELLA TUTELA DEL TERRITORIO E DEL MARE	-	-	-	-	-	-	-
MINISTERO DELLE INFRASTRUTTURE E DEI	1.142	-6	1.136	871	266	1.003	1.269

TABELLA N. 17.2 SVILUPPO PER MINISTERI E PER VOCI ECONOMICHE DEI RESIDUI PASSIVI AL 31 DICEMBRE 2017

(MIGLIAIA DI EURO)

	RESIDUI PROVENIENTI DA ESERCIZI PRECEDENTI					RESIDUI DI NUOVA FORMAZIONE (COMPETENZA)	TOTALE RESIDUI AL 31 DICEMBRE 2017 (G = E+F)
	CONSISTENZA AL 1 GENNAIO	VARIAZIONI	ACCERTATI AL 31 DICEMBRE	PAGATI NEL 2017	RIMASTI DA PAGARE AL 31 DICEMBRE		
	(A)	(B)	(C = A+B)	(D)	(E)	(F)	(G = E+F)
TRASPORTI							
MINISTERO DELLA DIFESA	160	-	160	160	-	83	83
MINISTERO DELLE POLITICHE AGRICOLE ALIMENTARI E FORESTALI	-	-	-	-	-	5	5
MINISTERO DEI BENI E DELLE ATTIVITA' CULTURALI E DEL TURISMO	-	-	-	-	-	17	17
MINISTERO DELLA SALUTE	24	-	24	24	-	214	214
AMMORTAMENTI	-	-	-	-	-	-	-
MINISTERO DELL'ECONOMIA E DELLE FINANZE	-	-	-	-	-	-	-
ALTRE USCITE CORRENTI	1.392.345	-62.215	1.392.345	1.238.102	92.028	1.259.861	1.351.889
MINISTERO DELL'ECONOMIA E DELLE FINANZE	1.164.475	-25.234	1.139.241	1.095.973	43.268	831.780	875.048
MINISTERO DELLO SVILUPPO ECONOMICO	15.947	-1.039	14.908	522	14.386	7.210	21.595
MINISTERO DEL LAVORO E DELLE POLITICHE SOCIALI	43	-3	40	31	9	38	47
MINISTERO DELLA GIUSTIZIA	88.287	-23.995	64.291	57.121	7.170	109.660	116.830
MINISTERO DEGLI AFFARI ESTERI E DELLA COOPERAZIONE INTERNAZIONALE	54	-37	17	17	-	261	261
MINISTERO DELL'ISTRUZIONE, DELL'UNIVERSITA' E DELLA RICERCA	26.423	-4.755	21.669	16.210	5.459	294.356	299.815
MINISTERO DELL'INTERNO	9.553	-6.839	2.713	2.707	6	40	46
MINISTERO DELL'AMBIENTE E DELLA TUTELA DEL TERRITORIO E DEL MARE	38.033	-0	38.033	38.033	-	246	247
MINISTERO DELLE INFRASTRUTTURE E DEI TRASPORTI	11.676	-2	11.674	11.672	1	10.890	10.892
MINISTERO DELLA DIFESA	2.073	-245	1.828	1.413	415	5.048	5.463
MINISTERO DELLE POLITICHE AGRICOLE ALIMENTARI E FORESTALI	1.481	-60	1.422	1.414	8	174	181
MINISTERO DEI BENI E DELLE ATTIVITA' CULTURALI E DEL TURISMO	34.300	-6	34.294	12.988	21.306	158	21.464

TABELLA N. 17.2

SVILUPPO PER MINISTERI E PER VOCI ECONOMICHE DEI RESIDUI PASSIVI AL 31 DICEMBRE 2017

(MIGLIAIA DI EURO)

	RESIDUI PROVENIENTI DA ESERCIZI PRECEDENTI					RESIDUI DI NUOVA FORMAZIONE (COMPETENZA) (F)	TOTALE RESIDUI AL 31 DICEMBRE 2017 (G = E+F)
	CONSISTENZA AL 1 GENNAIO (A)	VARIAZIONI ACCERTATI AL 31 DICEMBRE (B)	PAGATI NEL 2017 (D)	RIMASTI DA PAGARE AL 31 DICEMBRE (E)	(C = A+B)		
MINISTERO DELLA SALUTE	-	-	-	-	-	-	-

TABELLA N. 17.2 SVILUPPO PER MINISTERI E PER VOCI ECONOMICHE DEI RESIDUI PASSIVI AL 31 DICEMBRE 2017

(MIGLIAIA DI EURO)

	RESIDUI PROVENIENTI DA ESERCIZI PRECEDENTI					RESIDUI DI NUOVA FORMAZIONE (COMPETENZA)	TOTALE RESIDUI AL 31 DICEMBRE 2017 (G = E+F)
	CONSISTENZA AL 1 GENNAIO	VARIAZIONI	ACCERTATI AL 31 DICEMBRE	PAGATI NEL 2017	RIMASTI DA PAGARE AL 31 DICEMBRE		
	(A)	(B)	(C = A+B)	(D)	(E)	(F)	(G = E+F)
TITOLO II - SESESE IN CONTO CAPITALE	41.760.361	-2.464.676	41.760.361	12.411.221	26.884.464	23.334.329	50.218.793
INVESTIMENTI FISSI LORDI E ACQUISTI DI TERRENI	4.723.851	-548.849	4.723.851	2.061.972	2.113.030	2.669.622	4.782.653
MINISTERO DELL'ECONOMIA E DELLE FINANZE	616.793	-109.888	506.904	190.768	316.137	388.818	704.955
MINISTERO DELLO SVILUPPO ECONOMICO	351.556	-23.432	328.125	63.585	264.540	79.541	344.081
MINISTERO DEL LAVORO E DELLE POLITICHE SOCIALI	1.873	-73	1.800	1.325	476	14.889	15.364
MINISTERO DELLA GIUSTIZIA	308.049	-22.972	285.078	107.706	177.371	187.419	364.791
MINISTERO DEGLI AFFARI ESTERI E DELLA COOPERAZIONE INTERNAZIONALE	45.336	-11.408	33.928	13.859	20.069	20.690	40.759
MINISTERO DELL'ISTRUZIONE, DELL'UNIVERSITA' E DELLA RICERCA	55.240	-8.936	46.305	11.960	34.345	29.193	63.537
MINISTERO DELL'INTERNO	556.727	-71.540	485.187	306.558	178.629	407.857	586.486
MINISTERO DELL'AMBIENTE E DELLA TUTELA DEL TERRITORIO E DEL MARE	258.980	-32.118	226.862	20.764	206.099	117.885	323.983
MINISTERO DELLE INFRASTRUTTURE E DEI TRASPORTI	723.033	-146.759	576.274	235.638	340.636	281.160	621.796
MINISTERO DELLA DIFESA	1.563.541	-110.621	1.452.919	985.531	467.388	900.849	1.368.237
MINISTERO DELLE POLITICHE AGRICOLE ALIMENTARI E FORESTALI	84.859	-8.949	75.910	50.515	25.396	45.197	70.593
MINISTERO DEI BENI E DELLE ATTIVITA' CULTURALI E DEL TURISMO	155.802	-1.444	154.358	73.559	80.799	195.774	276.574
MINISTERO DELLA SALUTE	2.062	-710	1.353	205	1.148	349	1.497
CONTRIBUTI AGLI INVESTIMENTI	23.741.047	-943.937	23.741.047	4.673.655	18.123.454	10.053.673	28.177.127
MINISTERO DELL'ECONOMIA E DELLE FINANZE	17.475.907	-169.745	17.306.162	3.233.798	14.072.364	5.672.602	19.744.966
MINISTERO DELLO SVILUPPO ECONOMICO	74.990	-7.182	67.808	26.396	41.413	96.757	138.170
MINISTERO DEL LAVORO E DELLE POLITICHE SOCIALI	581	-243	338	4	334	-	334
MINISTERO DEGLI AFFARI ESTERI E DELLA	-	-	-	-	-	-	-

TABELLA N. 17.2 SVILUPPO PER MINISTERI E PER VOCI ECONOMICHE DEI RESIDUI PASSIVI AL 31 DICEMBRE 2017

(MIGLIAIA DI EURO)

	RESIDUI PROVENIENTI DA ESERCIZI PRECEDENTI					RESIDUI DI NUOVA FORMAZIONE (COMPETENZA)	TOTALE RESIDUI AL 31 DICEMBRE 2017 (G = E+F)
	CONSISTENZA AL 1 GENNAIO	VARIAZIONI	ACCERTATI AL 31 DICEMBRE	PAGATI NEL 2017	RIMASTI DA PAGARE AL 31 DICEMBRE		
	(A)	(B)	(C = A+B)	(D)	(E)	(F)	(G = E+F)
COOPERAZIONE INTERNAZIONALE							
MINISTERO DELL'ISTRUZIONE, DELL'UNIVERSITA' E DELLA RICERCA	849.508	-90.229	759.279	290.048	469.232	611.208	1.080.439
MINISTERO DELL'INTERNO	114.771	-10.000	104.771	41.876	62.895	44.546	107.441
MINISTERO DELL'AMBIENTE E DELLA TUTELA DEL TERRITORIO E DEL MARE	516.609	-12.021	504.588	368.324	136.264	366.904	503.168
MINISTERO DELLE INFRASTRUTTURE E DEI TRASPORTI	4.526.701	-606.465	3.920.237	641.349	3.278.888	3.063.719	6.342.607
MINISTERO DELLE POLITICHE AGRICOLE ALIMENTARI E FORESTALI	40.047	-5.353	34.694	15.990	18.704	80.145	98.849
MINISTERO DEI BENI E DELLE ATTIVITA' CULTURALI E DEL TURISMO	82.301	-25.304	56.997	52.581	4.416	5.332	9.748
MINISTERO DELLA SALUTE	59.632	-17.397	42.234	3.289	38.945	112.460	151.405
CONTRIBUTI AGLI INVESTIMENTI AD IMPRESE	5.886.777	-407.229	5.886.777	3.257.263	2.222.286	2.345.445	4.567.730
MINISTERO DELL'ECONOMIA E DELLE FINANZE	1.615.152	-175.329	1.439.823	771.463	668.360	515.408	1.183.767
MINISTERO DELLO SVILUPPO ECONOMICO	2.317.984	-139.750	2.178.234	1.719.900	458.334	950.421	1.408.755
MINISTERO DEL LAVORO E DELLE POLITICHE SOCIALI	-	-	-	-	-	-	-
MINISTERO DELL'ISTRUZIONE, DELL'UNIVERSITA' E DELLA RICERCA	-	-1	-	-	-	8.520	8.520
MINISTERO DELL'INTERNO	-	-	-	-	-	-	-
MINISTERO DELL'AMBIENTE E DELLA TUTELA DEL TERRITORIO E DEL MARE	-	-	-	-	-	-	-
MINISTERO DELLE INFRASTRUTTURE E DEI TRASPORTI	1.804.266	-87.891	1.716.375	673.992	1.042.383	732.886	1.775.269
MINISTERO DELLE POLITICHE AGRICOLE ALIMENTARI E FORESTALI	132.159	-3.930	128.230	78.346	49.884	103.223	153.107
MINISTERO DEI BENI E DELLE ATTIVITA' CULTURALI E DEL TURISMO	17.215	-329	16.887	13.562	3.325	34.986	38.311
CONTRIBUTI AGLI INVESTIMENTI A FAMIGLIE E ISTITUZIONI SOCIALI PRIVATE	8.653	-5.035	8.653	2.699	919	7.863	8.782

TABELLA N. 17.2 SVILUPPO PER MINISTERI E PER VOCI ECONOMICHE DEI RESIDUI PASSIVI AL 31 DICEMBRE 2017

(MIGLIAIA DI EURO)

	RESIDUI PROVENIENTI DA ESERCIZI PRECEDENTI						RESIDUI DI NUOVA FORMAZIONE (COMPETENZA)	TOTALE RESIDUI AL 31 DICEMBRE 2017 (G = E+F)
	CONSISTENZA AL 1 GENNAIO	VARIAZIONI	ACCERTATI AL 31 DICEMBRE	PAGATI NEL 2017	RIMASTI DA PAGARE AL 31 DICEMBRE	(F)		
	(A)	(B)	(C = A+B)	(D)	(E)	(F)	(G = E+F)	
MINISTERO DELL'ECONOMIA E DELLE FINANZE	-	-	-	-	-	4.200	4.200	
MINISTERO DELL'ISTRUZIONE, DELL'UNIVERSITA' E DELLA RICERCA	-	-	-	-	-	-	-	
MINISTERO DELLE INFRASTRUTTURE E DEI TRASPORTI	5.565	-4.172	1.393	1.078	315	1.173	1.487	
MINISTERO DELLA DIFESA	-	-	-	-	-	-	-	
MINISTERO DEI BENI E DELLE ATTIVITA' CULTURALI E DEL TURISMO	3.088	-863	2.225	1.621	605	2.490	3.095	
CONTRIBUTI AGLI INVESTIMENTI A ESTERO	511.572	-272.960	511.572	114.097	124.515	233.399	357.913	
MINISTERO DELL'ECONOMIA E DELLE FINANZE	274.198	-272.816	1.382	226	1.156	158.227	159.383	
MINISTERO DELLO SVILUPPO ECONOMICO	-	-	-	-	-	206	206	
MINISTERO DELLA GIUSTIZIA	-	-	-	-	-	-	-	
MINISTERO DELL'ISTRUZIONE, DELL'UNIVERSITA' E DELLA RICERCA	7.635	-	7.635	7.635	-	10.000	10.000	
MINISTERO DELL'AMBIENTE E DELLA TUTELA DEL TERRITORIO E DEL MARE	216.070	-	216.070	92.831	123.239	56.038	179.276	
MINISTERO DELLE INFRASTRUTTURE E DEI TRASPORTI	381	-144	237	117	120	117	237	
MINISTERO DELLA DIFESA	13.287	-	13.287	13.287	-	8.810	8.810	
ALTRI TRASFERIMENTI IN CONTO CAPITALE	4.658.861	-273.572	4.658.861	727.772	3.657.517	1.587.987	5.245.505	
MINISTERO DELL'ECONOMIA E DELLE FINANZE	2.731.589	-	2.731.589	50.949	2.680.640	226.572	2.907.212	
MINISTERO DELLO SVILUPPO ECONOMICO	3	-0	3	-	3	-	3	
MINISTERO DEL LAVORO E DELLE POLITICHE SOCIALI	-	-	-	-	-	-	-	
MINISTERO DELLA GIUSTIZIA	-	-	-	-	-	-	-	
MINISTERO DELL'ISTRUZIONE, DELL'UNIVERSITA' E DELLA RICERCA	408	-153	255	-	255	-	255	
MINISTERO DELL'INTERNO	-	-	-	-	-	-	-	

TABELLA N. 17.2 SVILUPPO PER MINISTERI E PER VOCI ECONOMICHE DEI RESIDUI PASSIVI AL 31 DICEMBRE 2017

(MIGLIAIA DI EURO)

	RESIDUI PROVENIENTI DA ESERCIZI PRECEDENTI					RESIDUI DI NUOVA FORMAZIONE (COMPETENZA)	TOTALE RESIDUI AL 31 DICEMBRE 2017 (G = E+F)
	CONSISTENZA AL 1 GENNAIO	VARIAZIONI	ACCERTATI AL 31 DICEMBRE	PAGATI NEL 2017	RIMASTI DA PAGARE AL 31 DICEMBRE		
	(A)	(B)	(C = A+B)	(D)	(E)	(F)	(G = E+F)
MINISTERO DELL'AMBIENTE E DELLA TUTELA DEL TERRITORIO E DEL MARE	931	-5	926	374	552	445	996
MINISTERO DELLE INFRASTRUTTURE E DEI TRASPORTI	1.921.730	-273.414	1.648.316	673.562	974.754	1.360.970	2.335.725
MINISTERO DELLA DIFESA	-	-	-	-	-	-	-
MINISTERO DELLE POLITICHE AGRICOLE ALIMENTARI E FORESTALI	3.999	-0	3.999	2.865	1.134	-	1.134
MINISTERO DEI BENI E DELLE ATTIVITA' CULTURALI E DEL TURISMO	201	-	201	22	179	-	179
MINISTERO DELLA SALUTE	-	-	-	-	-	-	-
ACQUISIZIONI DI ATTIVITA' FINANZIARIE	2.229.600	-13.094	2.229.600	1.573.764	642.742	6.436.341	7.079.083
MINISTERO DELL'ECONOMIA E DELLE FINANZE	1.595.994	-12.230	1.583.764	1.573.764	10.000	6.1170.187	6.180.187
MINISTERO DELLO SVILUPPO ECONOMICO	622.774	-32	622.742	-	622.742	265.448	888.190
MINISTERO DEL LAVORO E DELLE POLITICHE SOCIALI	10.000	-	10.000	-	10.000	-	10.000
MINISTERO DELL'ISTRUZIONE, DELL'UNIVERSITA' E DELLA RICERCA	-	-	-	-	-	-	-
MINISTERO DELL'INTERNO	-	-	-	-	-	-	-
MINISTERO DELLA DIFESA	832	-832	-	-	-	705	705
MINISTERO DEI BENI E DELLE ATTIVITA' CULTURALI E DEL TURISMO	-	-	-	-	-	-	-
TITOLO III - RIMBORSO PASSIVITA' FINANZIARIE	349.493	-	349.493	244.733	104.760	370.564	475.324
RIMBORSO PASSIVITA' FINANZIARIE	349.493	-	349.493	244.733	104.760	370.564	475.324
MINISTERO DELL'ECONOMIA E DELLE FINANZE	244.729	-	244.729	241.032	3.697	369.034	372.731
MINISTERO DELLO SVILUPPO ECONOMICO	-	-	-	-	-	-	-
MINISTERO DELL'ISTRUZIONE, DELL'UNIVERSITA' E DELLA RICERCA	59.267	-	59.267	3.701	55.566	1.530	57.096
MINISTERO DELL'INTERNO	45.497	-	45.497	-	45.497	-	45.497

TABELLA N. 17.2 SVILUPPO PER MINISTERI E PER VOCI ECONOMICHE DEI RESIDUI PASSIVI AL 31 DICEMBRE 2017

(MIGLIAIA DI EURO)

	RESIDUI PROVENIENTI DA ESERCIZI PRECEDENTI						RESIDUI DI NUOVA FORMAZIONE (COMPETENZA)	TOTALE RESIDUI AL 31 DICEMBRE 2017 (G = E+F)
	CONSISTENZA AL 1 GENNAIO (A)	VARIAZIONI (B)	ACCERTATI AL 31 DICEMBRE (C = A+B)	PAGATI NEL 2017 (D)	RIMASTI DA PAGARE AL 31 DICEMBRE (E)	(F)		
MINISTERO DELL'AMBIENTE E DELLA TUTELA DEL TERRITORIO E DEL MARE	-	-	-	-	-	-	-	-
MINISTERO DEI BENI E DELLE ATTIVITA' CULTURALI E DEL TURISMO	-	-	-	-	-	-	-	-
TOTALE GENERALE	134.423.196	-17.590.202	116.832.994	49.088.606	67.744.389	70.161.149	137.905.537	

TABELLA N. 18 RESIDUI PASSIVI DI NUOVA FORMAZIONE PER VOCI ECONOMICHE

(MIGLIAIA DI EURO)

TITOLO/CATEGORIA ECONOMICA	ESERCIZIO 2016		ESERCIZIO 2017	
	IN MIGLIAIA DI EURO	IN % DEGLI IMPEGNI	IN MIGLIAIA DI EURO	IN % DEGLI IMPEGNI
TITOLO I - SPESE CORRENTI	47.906.070	8,7	46.456.255	8,5
REDDITI DA LAVORO DIPENDENTE	890.602	1,0	1.678.849	71,1
CONSUMI INTERMEDI	3.698.575	28,2	3.702.913	71,1
IMPOSTE PAGATE SULLA PRODUZIONE	5.583	0,1	10.977	71,1
TRASFERIMENTI CORRENTI AD AMMINISTRAZIONI PUBBLICHE	33.120.718	12,8	32.691.782	71,1
TRASFERIMENTI CORRENTI A FAMIGLIE E ISTITUZIONI SOCIALI PRIVATE	1.155.565	7,8	701.061	71,1
TRASFERIMENTI CORRENTI A IMPRESE	776.449	11,5	946.439	71,1
TRASFERIMENTI CORRENTI A ESTERO	56.603	3,8	74.891	71,1
RISORSE PROPRIE UNIONE EUROPEA	-	-	-	71,1
INTERESSI PASSIVI E REDDITI DA CAPITALE	177.984	0,2	206.955	71,1
POSTE CORRETTIVE E COMPENSATIVE	6.052.631	8,8	5.182.526	71,1
AMMORTAMENTI	-	-	-	71,1
ALTRE USCITE CORRENTI	1.971.358	79,1	1.259.861	71,1

TABELLA N. 18 RESIDUI PASSIVI DI NUOVA FORMAZIONE PER VOCI ECONOMICHE

(MIGLIAIA DI EURO)

TITOLO/CATEGORIA ECONOMICA	ESERCIZIO 2016		ESERCIZIO 2017	
	IN MIGLIAIA DI EURO	IN % DEGLI IMPEGNI	IN MIGLIAIA DI EURO	IN % DEGLI IMPEGNI
TITOLO II - SPESE IN CONTO CAPITALE	18.273.324	42,7	23.334.329	36,9
INVESTIMENTI FISSI LORDI E ACQUISTI DI TERRENI	2.686.703	54,7	2.669.622	27,3
CONTRIBUTI AGLI INVESTIMENTI	7.169.216	41,2	10.053.673	27,3
CONTRIBUTI AGLI INVESTIMENTI AD IMPRESE	3.830.702	31,7	2.345.445	27,3
CONTRIBUTI AGLI INVESTIMENTI A FAMIGLIE E ISTITUZIONI SOCIALI PRIVATE	2.753	1,7	7.863	27,3
CONTRIBUTI AGLI INVESTIMENTI A ESTERO	173.512	39,2	233.399	27,3
ALTRI TRASFERIMENTI IN CONTO CAPITALE	3.640.778	66,7	1.587.987	27,3
ACQUISIZIONI DI ATTIVITA' FINANZIARIE	769.661	33,3	6.436.341	27,3
TOTALE	66.179.393	11,2	23.334.329	36,9
TITOLO III - RIMBORSO PASSIVITA' FINANZIARIE	247.745	0,1	370.564	0,2
TOTALE COMPLESSIVO	66.427.138	8,4	70.161.149	8,2

TABELLA N. 18.1 RESIDUI PASSIVI DI NUOVA FORMAZIONE PER MISSIONE E PROGRAMMA

MISSIONE/PROGRAMMA (MIGLIAIA DI EURO)	ESERCIZIO 2016		ESERCIZIO 2017	
	IN MIGLIAIA DI EURO	IN % DEGLI IMPEGNI	IN MIGLIAIA DI EURO	IN % DEGLI IMPEGNI
Organi costituzionali, a rilevanza costituzionale e Presidenza del Consiglio dei ministri (1)	9.085	0,3	888	0,0
Organi costituzionali (1.1)	-	-	858	-
Presidenza del Consiglio dei Ministri (1.3)	656	0,1	30	-
Amministrazione generale e supporto alla rappresentanza generale di Governo e dello Stato sul territorio (2)	31.175	4,9	4.118	0,7
Attuazione da parte delle Prefetture - Uffici Territoriali del Governo delle missioni del Ministero dell'Interno sul territorio (2.2)	31.146	5,0	4.118	-
Relazioni finanziarie con le autonomie territoriali (3)	12.461.459	10,9	14.314.948	12,0
Erogazioni a Enti territoriali per interventi di settore (3.1)	1.500	0,3	321.325	15,7
Federalismo amministrativo (3.4)	7.166.093	11,0	8.709	2,7
Partecipazione e regolazioni contabili ed altri trasferimenti alle autonomie speciali (3.5)	1.731.780	6,1	1.157.343	4,2
Concorso dello Stato al finanziamento della spesa sanitaria (3.6)	2.341.641	33,0	11.781.486	15,7
Rapporti finanziari con Enti territoriali (3.7)	56.827	9,6	20.994	1,3
Gestione dell'albo dei segretari comunali e provinciali (3.8)	3.595	11,2	1.400	4,8
Interventi e cooperazione istituzionale nei confronti delle autonomie locali (3.9)	-	-	57.525	65,6
Elaborazione, quantificazione e assegnazione delle risorse finanziarie da attribuire agli enti locali (3.10)	-	-	966.167	7,6
L'Italia in Europa e nel mondo (4)	99.989	0,4	152.349	0,6
Protocollo internazionale (4.1)	488	8,4	614	9,8
Cooperazione allo sviluppo (4.2)	1.728	0,2	46.986	4,2
Cooperazione economica e relazioni internazionali (4.4)	22.045	55,7	19.937	56,2
Promozione della pace e sicurezza internazionale (4.6)	3.005	0,6	8.501	1,6
Integrazione europea (4.7)	4.603	21,6	2.925	14,6
Italiani nel mondo e politiche migratorie (4.8)	307	0,7	15.533	8,5

TABELLA N. 18.1 RESIDUI PASSIVI DI NUOVA FORMAZIONE PER MISSIONE E PROGRAMMA

MISSIONE/PROGRAMMA	ESERCIZIO 2016		ESERCIZIO 2017	
	IN MIGLIAIA DI EURO	IN % DEGLI IMPEGNI	IN MIGLIAIA DI EURO	IN % DEGLI IMPEGNI
Promozione del sistema Paese (4.9)	10.768	7,8	10.916	6,7
Partecipazione italiana alle politiche di bilancio in ambito UE (4.10)	-	-	-	-
Politica economica e finanziaria in ambito internazionale (4.11)	22.124	3,8	15.754	2,4
Presenza dello Stato all'estero tramite le strutture diplomatico-consolari (4.12)	26.317	16,3	18.171	18,4
Rappresentanza all'estero e servizi ai cittadini e alle imprese (4.13)	7.630	1,5	8.482	1,5
Coordinamento dell'Amministrazione in ambito internazionale (4.14)	704	4,1	3.173	15,0
Comunicazione in ambito internazionale (4.15)	174	4,4	339	8,7
Sicurezza delle strutture in Italia e all'estero e controlli ispettivi. (4.17)	-	-	1.017	27,0
Difesa e sicurezza del territorio (5)	1.378.476	6,6	1.397.885	6,6
Approntamento e impiego Carabinieri per la difesa e la sicurezza (5.1)	103.134	1,6	113.376	1,7
Approntamento e impiego delle forze terrestri (5.2)	66.184	1,3	93.517	1,7
Approntamento e impiego delle forze navali (5.3)	81.922	3,7	91.224	4,1
Approntamento e impiego delle forze aeree (5.4)	79.457	2,8	90.669	3,2
Pianificazione generale delle Forze Armate e approvvigionamenti militari (5.6)	1.040.000	29,3	1.009.099	24,9
Missioni internazionali (5.8)	-	-	-	-
Giustizia (6)	748.033	9,2	781.815	9,3
Amministrazione penitenziaria (6.1)	89.035	3,2	84.766	3,1
Giustizia civile e penale (6.2)	567.597	11,5	314.786	8,3
Giustizia minorile e di comunita' (6.3)	14.842	9,9	18.222	8,2
Giustizia tributaria (6.5)	76.560	29,4	52.246	22,8
Servizi di gestione amministrativa per l'attivita' giudiziaria (6.6)	-	-	290.764	25,4

(MIGLIAIA DI EURO)

TABELLA N. 18.1 RESIDUI PASSIVI DI NUOVA FORMAZIONE PER MISSIONE E PROGRAMMA

MISSIONE/PROGRAMMA	ESERCIZIO 2016		ESERCIZIO 2017	
	IN MIGLIAIA DI EURO	IN % DEGLI IMPEGNI	IN MIGLIAIA DI EURO	IN % DEGLI IMPEGNI
Giustizia amministrativa (6.7)	-	-	21.030	11,5
Autogoverno della magistratura (6.8)	-	-	-	-
Ordine pubblico e sicurezza (7)	586.596	5,2	642.659	5,8
Sicurezza democratica (7.4)	-	-	5.206	-
Concorso della Guardia di Finanza alla sicurezza pubblica (7.5)	63.486	4,0	103.070	6,5
Sicurezza e controllo nei mari, nei porti e sulle coste (7.7)	70.082	8,3	86.479	10,8
Contrasto al crimine, tutela dell'ordine e della sicurezza pubblica (7.8)	312.752	4,4	277.489	3,9
Servizio permanente dell'Arma dei Carabinieri per la tutela dell'ordine e la sicurezza pubblica (7.9)	36.838	11,1	13.429	4,1
Pianificazione e coordinamento Forze di polizia (7.10)	99.595	23,6	156.985	29,8
Soccorso civile (8)	443.747	9,9	1.655.007	27,8
Gestione del sistema nazionale di difesa civile (8.2)	1.164	17,1	1.587	28,6
Prevenzione dal rischio e soccorso pubblico (8.3)	188.810	8,5	247.053	10,7
Interventi per pubbliche calamita' (8.4)	240.862	69,0	1.406.367	52,8
Protezione civile (8.5)	8.140	0,5	-	-
Agricoltura, politiche agroalimentari e pesca (9)	263.984	27,5	359.130	35,9
Politiche europee ed internazionali e dello sviluppo rurale (9.2)	112.127	25,4	210.609	44,4
Vigilanza, prevenzione e repressione frodi nel settore agricolo, agroalimentare, agroindustriale e forestale (9.5)	3.293	7,3	3.130	6,6
Politiche competitive, della qualita' agroalimentare, della pesca, dell'ippica e mezzi tecnici di produzione (9.6)	148.564	47,2	145.391	30,3
Energia e diversificazione delle fonti energetiche (10)	351.640	62,9	125.818	31,6
Sicurezza approvvigionamento, infrastrutture gas e petrolio e relativi mercati, relazioni comunitarie ed internazionali nel settore energetico (10.6)	171	4,6	22.283	86,3
Regolamentazione del settore elettrico, nucleare, delle energie rinnovabili e dell'efficienza energetica, ricerca per lo sviluppo sostenibile (10.7)	343.268	63,5	96.710	26,9

TABELLA N. 18.1 RESIDUI PASSIVI DI NUOVA FORMAZIONE PER MISSIONE E PROGRAMMA

MISSIONE/PROGRAMMA	ESERCIZIO 2016		ESERCIZIO 2017	
	IN MIGLIAIA DI EURO	IN % DEGLI IMPEGNI	IN MIGLIAIA DI EURO	IN % DEGLI IMPEGNI
	(MIGLIAIA DI EURO)			
Innovazione, regolamentazione tecnica, gestione e controllo delle risorse del sottosuolo (10.8)	8.201	57,1	6.825	54,8
Competitività' e sviluppo delle imprese (11)	2.648.613	13,0	1.609.972	7,5
Promozione e attuazione di politiche di sviluppo, competitività' e innovazione, di responsabilità' sociale d'impresa e movimento cooperativo (11.5)	602.281	18,7	842.641	23,1
Vigilanza sugli enti, sul sistema cooperativo e sulle gestioni commissariali (11.6)	350.417	55,9	215.096	25,6
Incentivazione del sistema produttivo (11.7)	1.267.764	55,2	175.968	11,1
Incentivi alle imprese per interventi di sostegno (11.8)	322.141	28,4	326.182	24,7
Interventi di sostegno tramite il sistema della fiscalità' (11.9)	63.285	0,5	12.274	-
Lotta alla contraffazione e tutela della proprietà' industriale (11.10)	42.725	44,1	37.774	42,0
Coordinamento azione amministrativa, attuazione di indirizzi e programmi per favorire competitività' e sviluppo delle imprese, dei servizi di comunicazione e del settore energetico (11.11)	-	-	36	5,2
Regolazione dei mercati (12)	23.697	57,3	16.871	49,7
Vigilanza sui mercati e sui prodotti, promozione della concorrenza e tutela dei consumatori (12.4)	23.697	57,3	16.871	49,7
Diritto alla mobilità' e sviluppo dei sistemi di trasporto (13)	2.572.943	22,1	2.496.981	20,6
Sviluppo e sicurezza della mobilità' stradale (13.1)	67.376	21,6	73.710	24,8
Autotrasporto ed intermodalità' (13.2)	78.635	29,4	120.897	35,8
Sviluppo e sicurezza del trasporto aereo (13.4)	63.371	63,1	41.185	48,6
Sistemi ferroviari, sviluppo e sicurezza del trasporto ferroviario (13.5)	557.002	77,9	435.800	79,9
Sviluppo e sicurezza della mobilità' locale (13.6)	602.308	10,4	713.369	12,4
Sostegno allo sviluppo del trasporto (13.8)	902.370	24,7	774.891	17,6
Sviluppo e sicurezza della navigazione e del trasporto marittimo e per vie d'acqua interne (13.9)	301.882	38,2	337.127	46,8
Infrastrutture pubbliche e logistica (14)	3.745.373	65,0	4.007.290	78,7
Sistemi idrici, idraulici ed elettrici (14.5)	21.092	42,3	38.312	62,2

TABELLA N. 18.1 RESIDUI PASSIVI DI NUOVA FORMAZIONE PER MISSIONE E PROGRAMMA

MISSIONE/PROGRAMMA	ESERCIZIO 2016		ESERCIZIO 2017	
	IN MIGLIAIA DI EURO	IN % DEGLI IMPEGNI	IN MIGLIAIA DI EURO	IN % DEGLI IMPEGNI
Opere pubbliche e infrastrutture (14.8)	433.284	72,0	145.000	96,7
Sicurezza, vigilanza e regolamentazione in materia di opere pubbliche e delle costruzioni (14.9)	469	9,9	89	1,8
Opere strategiche, edilizia statale ed interventi speciali e per pubbliche calamita' (14.10)	1.347.284	55,0	1.339.043	64,5
Sistemi stradali, autostradali ed intermodali (14.11)	1.943.244	73,0	2.484.846	88,7
Comunicazioni (15)	120.737	17,5	106.626	14,0
Servizi postali (15.3)	1.031	0,3	3.618	-
Sostegno all'editoria (15.4)	28.214	17,3	28.229	17,5
Pianificazione, regolamentazione, vigilanza e controllo delle comunicazioni elettroniche e radiodiffusione, riduzione inquinamento elettromagnetico (15.5)	814	6,5	1.403	10,6
Servizi di Comunicazione Elettronica, di Radiodiffusione e Postali (15.8)	88.374	62,8	71.241	75,4
Attivita' territoriali in materia di comunicazioni e di vigilanza sui mercati e sui prodotti (15.9)	2.305	5,0	2.135	4,6
Commercio internazionale ed internazionalizzazione del sistema produttivo (16)	40.795	19,3	99.277	35,2
Politica commerciale in ambito internazionale (16.4)	450	6,0	340	5,0
Sostegno all'internazionalizzazione delle imprese e promozione del made in Italy (16.5)	40.345	19,8	98.937	36,0
Ricerca e innovazione (17)	424.286	14,4	367.672	12,3
Ricerca in materia ambientale (17.3)	10	0,0	11	-
Ricerca educazione e formazione in materia di beni e attivita' culturali (17.4)	87	0,4	333	1,6
Ricerca di base e applicata (17.15)	25.823	13,5	10.000	9,4
Ricerca, innovazione, tecnologie e servizi per lo sviluppo delle comunicazioni e della societa' dell'informazione (17.18)	1.943	19,7	2.171	23,4
Ricerca per il settore della sanita' pubblica (17.20)	112.208	39,7	113.128	33,2
Ricerca per il settore zooprofilattico (17.21)	11.317	81,6	2.403	19,8
Ricerca scientifica e tecnologica di base e applicata (17.22)	225.809	9,9	239.626	9,9

TABELLA N. 18.1 RESIDUI PASSIVI DI NUOVA FORMAZIONE PER MISSIONE E PROGRAMMA

MISSIONE/PROGRAMMA	ESERCIZIO 2016		ESERCIZIO 2017	
	IN MIGLIAIA DI EURO	IN % DEGLI IMPEGNI	IN MIGLIAIA DI EURO	IN % DEGLI IMPEGNI
Sviluppo sostenibile e tutela del territorio e dell'ambiente (18)	814.754	54,1	643.533	43,5
Valutazioni e autorizzazioni ambientali (18.3)	5.748	30,7	5.507	32,7
Sviluppo sostenibile, rapporti e attività internazionali e danno ambientale (18.5)	169.657	88,9	75.403	51,2
Vigilanza, prevenzione e repressione in ambito ambientale (18.8)	1.175	5,8	977	4,8
Coordinamento generale, informazione e comunicazione (18.11)	1.042	28,1	1.310	27,1
Gestione delle risorse idriche, tutela del territorio e bonifiche (18.12)	226.310	45,6	211.523	58,3
Tutela e conservazione della fauna e della flora, salvaguardia della biodiversità e dell'ecosistema marino (18.13)	49.029	30,6	49.868	32,5
Sostegno allo sviluppo sostenibile (18.14)	33.262	95,1	24.258	100,0
Prevenzione e gestione dei rifiuti, prevenzione degli inquinamenti (18.15)	222.124	81,1	194.857	89,9
Programmi e interventi per il governo dei cambiamenti climatici, gestione ambientale ed energie rinnovabili (18.16)	101.080	87,2	64.951	85,7
Approntamento e impiego Carabinieri per la tutela forestale, ambientale e agroalimentare (18.17)	-	-	14.878	3,3
Casa e assetto urbanistico (19)	1.166.768	51,1	122.763	31,2
Edilizia abitativa e politiche territoriali (19.1)	1.078.699	57,1	-	-
Politiche abitative, urbane e territoriali (19.2)	88.070	22,3	122.763	31,2
Tutela della salute (20)	472.790	30,5	1.427.384	63,8
Prevenzione e promozione della salute umana ed assistenza sanitaria al personale navigante e aeronavigante (20.1)	80.973	55,4	66.529	48,9
Sanità pubblica veterinaria (20.2)	5.338	15,0	2.372	6,9
Programmazione del Servizio Sanitario Nazionale per l'erogazione dei Livelli Essenziali di Assistenza (20.3)	182.047	26,6	1.158.113	83,0
Regolamentazione e vigilanza in materia di prodotti farmaceutici ed altri prodotti sanitari ad uso umano (20.4)	7.322	44,2	10.365	58,4
Vigilanza, prevenzione e repressione nel settore sanitario (20.5)	1.386	12,0	1.938	16,3

(MIGLIAIA DI EURO)

TABELLA N. 18.1 RESIDUI PASSIVI DI NUOVA FORMAZIONE PER MISSIONE E PROGRAMMA

MISSIONE/PROGRAMMA	ESERCIZIO 2016		ESERCIZIO 2017	
	IN MIGLIAIA DI EURO	IN % DEGLI IMPEGNI	IN MIGLIAIA DI EURO	IN % DEGLI IMPEGNI
(MIGLIAIA DI EURO)				
Comunicazione e promozione per la tutela della salute umana e della sanita' pubblica veterinaria e attivita' e coordinamento in ambito internazionale (20.6)	1.659	6,3	2.174	9,3
Vigilanza sugli enti e sicurezza delle cure (20.7)	185.744	31,6	179.319	31,1
Sicurezza degli alimenti e nutrizione (20.8)	3.576	34,2	2.272	24,0
Attivita' consultiva per la tutela della salute (20.9)	63	2,7	64	2,3
Sistemi informativi per la tutela della salute e il governo del Servizio Sanitario Nazionale (20.10)	4.281	21,7	4.038	20,3
Regolamentazione e vigilanza delle professioni sanitarie (20.11)	142	2,3	94	1,6
Coordinamento generale in materia di tutela della salute, innovazione e politiche internazionali (20.12)	257	7,0	105	3,4
Tutela e valorizzazione dei beni e attivita' culturali e paesaggistici (21)	568.700	27,5	580.278	25,1
Sostegno, valorizzazione e tutela del settore dello spettacolo dal vivo (21.2)	94.915	19,3	65.405	16,0
Vigilanza, prevenzione e repressione in materia di patrimonio culturale (21.5)	91	1,5	477	6,5
Tutela dei beni archeologici (21.6)	20.733	12,1	6.076	4,3
Tutela e valorizzazione dei beni archivistici (21.9)	10.920	7,9	14.169	10,4
Tutela e valorizzazione dei beni librari, promozione e sostegno del libro e dell'editoria (21.10)	4.707	3,1	4.993	3,4
Tutela delle belle arti e tutela e valorizzazione del paesaggio (21.12)	9.975	7,8	6.946	6,2
Valorizzazione del patrimonio culturale e coordinamento del sistema museale (21.13)	47.511	15,7	34.636	11,5
Coordinamento ed indirizzo per la salvaguardia del patrimonio culturale (21.14)	8.994	47,8	92.486	90,8
Tutela del patrimonio culturale (21.15)	130.054	36,3	317.419	50,2
Tutela e promozione dell'arte e dell'architettura contemporanea e delle periferie urbane (21.16)	1.319	10,9	4.310	30,1
Sostegno, valorizzazione e tutela del settore cinema e audiovisivo (21.18)	-	-	33.361	10,9
Istruzione scolastica (22)	900.393	2,0	1.549.688	3,3
Programmazione e coordinamento dell'istruzione scolastica (22.1)	197.618	71,3	651.389	92,3

TABELLA N. 18.1 RESIDUI PASSIVI DI NUOVA FORMAZIONE PER MISSIONE E PROGRAMMA

MISSIONE/PROGRAMMA	ESERCIZIO 2016		ESERCIZIO 2017	
	IN MIGLIAIA DI EURO	IN % DEGLI IMPEGNI	IN MIGLIAIA DI EURO	IN % DEGLI IMPEGNI
	(MIGLIAIA DI EURO)			
Iniziativa per lo sviluppo del sistema istruzione scolastica e per il diritto allo studio (22.8)	12.009	22,1	50.587	22,1
Istituzioni scolastiche non statali (22.9)	68.876	13,8	60.995	10,4
Istruzione post-secondaria, degli adulti e livelli essenziali per l'istruzione e formazione professionale (22.15)	515	3,7	539	3,9
Realizzazione degli indirizzi e delle politiche in ambito territoriale in materia di istruzione (22.16)	30.619	16,8	5.240	3,1
Istruzione del primo ciclo (22.17)	-	-	256.935	-
Istruzione del secondo ciclo (22.18)	-	-	154.393	1,0
Reclutamento e aggiornamento dei dirigenti scolastici e del personale scolastico per l'istruzione (22.19)	-	-	369.611	83,4
Istruzione universitaria e formazione post-universitaria (23)	647.842	8,2	630.180	8,0
Diritto allo studio nell'istruzione universitaria (23.1)	104.788	35,7	108.126	37,2
Istituzioni dell'Alta Formazione Artistica, Musicale e Coreutica (23.2)	8.046	1,8	12.706	2,7
Sistema universitario e formazione post-universitaria (23.3)	535.008	7,5	509.348	7,1
Diritti sociali, politiche sociali e famiglia (24)	2.240.419	6,4	2.078.517	6,5
Terzo settore (associazionismo, volontariato, Onlus e formazioni sociali) e responsabilità sociale delle imprese e delle organizzazioni (24.2)	177.777	59,6	68.673	83,8
Protezione sociale per particolari categorie (24.5)	260.588	5,1	14.245	2,6
Garanzia dei diritti dei cittadini (24.6)	6.763	5,8	9.462	7,7
Sostegno in favore di pensionati di guerra ed assimilati, perseguitati politici e razziali (24.11)	1.190	0,2	3.062	-
Trasferimenti assistenziali a enti previdenziali, finanziamento nazionale spesa sociale, programmazione, monitoraggio e valutazione politiche sociali e di inclusione attiva (24.12)	1.794.025	6,2	1.983.074	6,4
Politiche previdenziali (25)	14.409.912	16,6	12.607.030	13,7
Previdenza obbligatoria e complementare, sicurezza sociale - trasferimenti agli enti ed organismi interessati (25.2)	851.544	6,8	-	-
Previdenza obbligatoria e complementare, assicurazioni sociali (25.3)	13.558.368	18,3	12.607.030	15,6

TABELLA N. 18.1 RESIDUI PASSIVI DI NUOVA FORMAZIONE PER MISSIONE E PROGRAMMA

MISSIONE/PROGRAMMA	ESERCIZIO 2016		ESERCIZIO 2017	
	IN MIGLIAIA DI EURO	IN % DEGLI IMPEGNI	IN MIGLIAIA DI EURO	IN % DEGLI IMPEGNI
Politiche per il lavoro (26)	2.641.488	17,6	1.868.142	16,4
Politiche passive del lavoro e incentivi all'occupazione (26.6)	2.543.638	17,5	1.587.402	14,8
Coordinamento e integrazione delle politiche del lavoro e delle politiche sociali, innovazione e coordinamento amministrativo (26.7)	5.720	38,9	128	-
Politiche di regolamentazione in materia di rapporti di lavoro (26.8)	88	0,6	17.045	60,2
Contrasto al lavoro nero e irregolare, prevenzione e osservanza delle norme di legislazione sociale e del lavoro (26.9)	5.963	12,5	24.586	7,4
Politiche attive del lavoro, rete dei servizi per il lavoro e la formazione (26.10)	80.414	73,7	220.431	71,8
Sistemi informativi per il monitoraggio e lo sviluppo delle politiche sociali e del lavoro e servizi di comunicazione istituzionale (26.12)	3.599	28,1	18.550	65,2
Immigrazione, accoglienza e garanzia dei diritti (27)	928.491	28,3	244.638	6,2
Flussi migratori, interventi per lo sviluppo della coesione sociale, garanzia dei diritti, rapporti con le confessioni religiose (27.2)	921.836	41,9	237.591	8,2
Flussi migratori per motivi di lavoro e politiche di integrazione sociale delle persone immigrate (27.6)	6.624	68,7	7.047	64,3
Rapporti con le confessioni religiose (27.7)	-	-	-	-
Sviluppo e riequilibrio territoriale (28)	1.949.600	71,8	3.688.000	89,0
Sostegno alle politiche nazionali e comunitarie rivolte a promuovere la crescita ed il superamento degli squilibri socio-economici territoriali (28.4)	1.949.600	71,8	3.688.000	89,0
Politiche economico-finanziarie e di bilancio e tutela della finanza pubblica (29)	10.400.475	12,3	13.304.901	13,3
Regolazione e coordinamento del sistema della fiscalità' (29.1)	6.877.011	28,5	106.689	9,2
Prevenzione e repressione delle frodi e delle violazioni agli obblighi fiscali (29.3)	102.080	3,6	135.317	4,7
Regolamentazione e vigilanza sul settore finanziario (29.4)	2.502.004	87,9	6.102.040	30,1
Regolazioni contabili, restituzioni e rimborsi d'imposte (29.5)	783.189	1,5	6.097.294	9,4
Analisi e programmazione economico-finanziaria e gestione del debito e degli interventi finanziari (29.6)	65.520	23,5	109.521	39,4
Analisi, monitoraggio e controllo della finanza pubblica e politiche di bilancio (29.7)	61.904	24,9	124.139	39,2

(MIGLIAIA DI EURO)

TABELLA N. 18.1 RESIDUI PASSIVI DI NUOVA FORMAZIONE PER MISSIONE E PROGRAMMA

MISSIONE/PROGRAMMA	ESERCIZIO 2016		ESERCIZIO 2017	
	(MIGLIAIA DI EURO)		(MIGLIAIA DI EURO)	
	IN MIGLIAIA DI EURO	IN % DEGLI IMPEGNI	IN MIGLIAIA DI EURO	IN % DEGLI IMPEGNI
Supporto all'azione di controllo, vigilanza e amministrazione generale della Ragioneria generale dello Stato sul territorio (29.8)	8.768	4,1	6.001	2,8
Servizi finanziari e monetazione (29.9)	-	-	67.468	82,7
Accertamento e riscossione delle entrate e gestione dei beni immobiliari dello Stato (29.10)	-	-	556.424	8,0
Giurisdizione e controllo dei conti pubblici (29.11)	-	-	8	-
Oneri finanziari relativi alla gestione della tesoreria (29.12)	-	-	-	-
Giovani e sport (30)	12.765	1,8	35.145	4,2
Attività ricreative e sport (30.1)	12.765	1,9	35.145	5,2
Incentivazione e sostegno alla gioventù (30.2)	-	-	-	-
Turismo (31)	22.394	49,1	5.803	12,7
Sviluppo e competitività del turismo (31.1)	22.394	49,1	5.803	12,7
Servizi istituzionali e generali delle amministrazioni pubbliche (32)	447.659	25,3	695.974	25,7
Indirizzo politico (32.2)	7.177	3,9	7.942	4,3
Servizi e affari generali per le amministrazioni di competenza (32.3)	131.991	15,5	419.361	32,1
Servizi generali delle strutture pubbliche preposte ad attività formative e ad altre attività trasversali per le pubbliche amministrazioni (32.4)	300.775	51,8	165.487	34,8
Rappresentanza, difesa in giudizio e consulenza legale in favore delle Amministrazioni dello Stato e degli enti autorizzati (32.5)	7.716	5,2	33.087	19,7
Interventi non direttamente connessi con l'operatività dello Strumento Militare (32.6)	-	-	11.408	2,6
Servizi per le pubbliche amministrazioni nell'area degli acquisti e del trattamento economico del personale (32.7)	-	-	58.689	42,0
Fondi da ripartire (33)	2.311.506	90,0	1.878.350	100,0
Fondi da assegnare (33.1)	2.311.506	90,0	1.878.350	100,0
Fondi di riserva e speciali (33.2)	-	-	-	-
Debito pubblico (34)	540.552	0,2	661.515	0,2

TABELLA N. 18.1

RESIDUI PASSIVI DI NUOVA FORMAZIONE PER MISSIONE E PROGRAMMA

(MIGLIAIA DI EURO)

MISSIONE/PROGRAMMA	ESERCIZIO 2016		ESERCIZIO 2017	
	IN MIGLIAIA DI EURO	IN % DEGLI IMPEGNI	IN MIGLIAIA DI EURO	IN % DEGLI IMPEGNI
Oneri per il servizio del debito statale (34.1)	299.376	0,4	292.481	-
Rimborsi del debito statale (34.2)	241.176	0,1	369.034	-
TOTALE COMPLESSIVO	66.427.138	8,4	70.161.149	8,2

TABELLA N. 19 RESIDUI DA IMPEGNI E RESIDUI DI STANZIAMENTO

(MIGLIAIA DI EURO)

MINISTERI	RESIDUI DA IMPEGNI DA IMPEGNI (A)	RESIDUI DI STANZIAMENTO			RESIDUI COMPLESSIVI (E = A + D)
		PROVENIENTI DALLA COMPETENZA (B)	PROVENIENTI DA ESERCIZI PRECEDENTI (C)	TOTALE (D = B + C)	
TITOLO I - SPESE CORRENTI	83.422.613	2.478.346	1.310.460	3.788.807	87.211.420
MINISTERO DELL'ECONOMIA E DELLE FINANZE	46.435.746	1.872.740	465.654	2.338.394	48.774.140
MINISTERO DELLO SVILUPPO ECONOMICO	411.522	8.316	-	8.316	419.838
MINISTERO DEL LAVORO E DELLE POLITICHE SOCIALI	27.963.665	387.516	844.762	1.232.277	29.195.943
MINISTERO DELLA GIUSTIZIA	711.315	63.487	-	63.487	774.802
MINISTERO DEGLI AFFARI ESTERI E DELLA COOPERAZIONE INTERNAZIONALE	136.896	4.774	-	4.774	141.670
MINISTERO DELL'ISTRUZIONE, DELL'UNIVERSITA' E DELLA RICERCA	2.043.945	10.334	-	10.334	2.054.279
MINISTERO DELL'INTERNO	1.817.352	86.586	-	86.586	1.903.938
MINISTERO DELL'AMBIENTE E DELLA TUTELA DEL TERRITORIO E DEL MARE	119.242	-	-	0	119.242
MINISTERO DELLE INFRASTRUTTURE E DEI TRASPORTI	742.042	16.586	-	16.586	758.628
MINISTERO DELLA DIFESA	696.946	4.259	-	4.259	701.205
MINISTERO DELLE POLITICHE AGRICOLE ALIMENTARI E FORESTALI	153.357	340	44	384	153.742
MINISTERO DEI BENI E DELLE ATTIVITA' CULTURALI E DEL TURISMO	455.633	23.408	-	23.408	479.041
MINISTERO DELLA SALUTE	1.734.952	-	-	-	1.734.952

TABELLA N. 19 RESIDUI DA IMPEGNI E RESIDUI DI STANZIAMENTO

(MIGLIAIA DI EURO)

MINISTERI	RESIDUI DA IMPEGNI DA IMPEGNI (A)	RESIDUI DI STANZIAMENTO			RESIDUI COMPLESSIVI (E = A + D)
		PROVENIENTI DALLA COMPETENZA (B)	PROVENIENTI DA ESERCIZI PRECEDENTI (C)	TOTALE (D = B + C)	
TITOLO II - SPESE IN CONTO CAPITALE	19.519.622	15.312.751	15.386.420	30.699.171	50.218.793
MINISTERO DELL'ECONOMIA E DELLE FINANZE	3.889.923	11.608.326	15.386.420	26.994.746	30.884.670
MINISTERO DELLO SVILUPPO ECONOMICO	2.352.775	426.631	-	426.631	2.779.406
MINISTERO DEL LAVORO E DELLE POLITICHE SOCIALI	19.267	6.432	-	6.432	25.698
MINISTERO DELLA GIUSTIZIA	282.743	82.048	-	82.048	364.791
MINISTERO DEGLI AFFARI ESTERI E DELLA COOPERAZIONE INTERNAZIONALE	23.597	17.162	-	17.162	40.759
MINISTERO DELL'ISTRUZIONE, DELL'UNIVERSITA' E DELLA RICERCA	634.669	528.084	-	528.084	1.162.752
MINISTERO DELL'INTERNO	452.311	241.615	-	241.615	693.927
MINISTERO DELL'AMBIENTE E DELLA TUTELA DEL TERRITORIO E DEL MARE	743.345	264.079	-	264.079	1.007.424
MINISTERO DELLE INFRASTRUTTURE E DEI TRASPORTI	9.287.350	1.789.772	-	1.789.772	11.077.122
MINISTERO DELLA DIFESA	1.319.386	58.367	-	58.367	1.377.753
MINISTERO DELLE POLITICHE AGRICOLE ALIMENTARI E FORESTALI	213.922	109.760	-	109.760	323.683
MINISTERO DEI BENI E DELLE ATTIVITA' CULTURALI E DEL TURISMO	197.166	130.740	-	130.740	327.906
MINISTERO DELLA SALUTE	103.168	49.734	-	49.734	152.902
TOTALE SPESE FINALI	102.942.235	15.312.751	16.696.881	34.487.978	137.430.213
TITOLO III - RIMBORSO PASSIVITA' FINANZIARIE	417.776	-	57.548	57.548	475.324
MINISTERO DELL'ECONOMIA E DELLE FINANZE	369.731	-	3.000	3.000	372.731
MINISTERO DELLO SVILUPPO ECONOMICO	-	-	-	-	-
MINISTERO DELL'ISTRUZIONE, DELL'UNIVERSITA' E DELLA RICERCA	2.548	-	54.548	54.548	57.096
MINISTERO DELL'INTERNO	45.497	-	-	-	45.497
MINISTERO DELL'AMBIENTE E DELLA TUTELA DEL TERRITORIO E DEL MARE	-	-	-	-	-
MINISTERO DEI BENI E DELLE ATTIVITA' CULTURALI E DEL TURISMO	-	-	-	-	-
IN COMPLESSO	103.360.011	17.791.098	16.754.428	34.545.526	137.905.537

SEQUE TABELLA N. 19 RESIDUI DA IMPEGNI E RESIDUI DI STANZIAMENTO

(MIGLIAIA DI EURO)

MINISTERI	RESIDUI DA IMPEGNI (A)	RESIDUI DI STANZIAMENTO			RESIDUI COMPLESSIVI (E = A + D)
		PROVENIENTI DALLA COMPETENZA (B)	PROVENIENTI DA ESERCIZI PRECEDENTI (C)	TOTALE (D = B + C)	
MINISTERO DELL'ECONOMIA E DELLE FINANZE	50.695.400	13.481.066	15.855.074	29.336.141	80.031.541
MINISTERO DELLO SVILUPPO ECONOMICO	2.764.297	434.947	-	434.947	3.199.244
MINISTERO DEL LAVORO E DELLE POLITICHE SOCIALI	27.982.932	393.947	844.762	1.238.709	29.221.641
MINISTERO DELLA GIUSTIZIA	994.058	145.535	-	145.535	1.139.593
MINISTERO DEGLI AFFARI ESTERI E DELLA COOPERAZIONE INTERNAZIONALE	160.493	21.937	-	21.937	182.429
MINISTERO DELL'ISTRUZIONE, DELL'UNIVERSITA' E DELLA RICERCA	2.681.162	538.418	54.548	592.966	3.274.127
MINISTERO DELL'INTERNO	2.315.160	328.201	-	328.201	2.643.361
MINISTERO DELL'AMBIENTE E DELLA TUTELA DEL TERRITORIO E DEL MARE	862.587	264.080	-	264.080	1.126.666
MINISTERO DELLE INFRASTRUTTURE E DEI TRASPORTI	10.029.392	1.806.358	-	1.806.358	11.835.750
MINISTERO DELLA DIFESA	2.016.332	62.626	-	62.626	2.078.958
MINISTERO DELLE POLITICHE AGRICOLE ALIMENTARI E FORESTALI	367.280	110.100	44	110.145	477.424
MINISTERO DEI BENI E DELLE ATTIVITA' CULTURALI E DEL TURISMO	652.799	154.149	-	154.149	806.947
MINISTERO DELLA SALUTE	1.838.120	49.734	-	49.734	1.887.855
IN COMPLESSO	103.360.011	17.791.098	16.754.428	34.545.526	137.905.537

TABELLA N. 19.1
RESIDUI DA IMPEGNI E RESIDUI DI STANZIAMENTO

(MIGLIAIA DI EURO)

AMMINISTRAZIONE/MISSIONE/PROGRAMMA/AZIONE	RESIDUI DA IMPEGNI (A)	RESIDUI DI STANZIAMENTO			RESIDUI COMPLESSIVI (E = A + D)
		PROVENIENTI DALLA COMPETENZA (B)	PROVENIENTI DA ESERCIZI PRECEDENTI (C)	TOTALE (D = B + C)	
MINISTERO DELL'ECONOMIA E DELLE FINANZE	50.695.400	13.481.066	15.855.074	29.336.141	80.031.541
Organi costituzionali, a rilevanza costituzionale e Presidenza del Consiglio dei ministri (1)	1.261	-	-	-	1.261
Organi costituzionali (1.1)	1.231	-	-	-	1.231
Presidenza della Repubblica	-	-	-	-	-
Parlamento della Repubblica	-	-	-	-	-
Garanzia e legalita' costituzionale delle leggi	-	-	-	-	-
Contributo a partiti e movimenti politici	1.231	-	-	-	1.231
Supporto al Parlamento nelle materie di politica economica del lavoro e delle politiche sociali	-	-	-	-	-
Presidenza del Consiglio dei Ministri (1.3)	30	-	-	-	30
Indirizzo e coordinamento dell'azione di Governo	-	-	-	-	-
Celebrazioni ed eventi a carattere nazionale	30	-	-	-	30
Contributo allo Stato dell'8 per mille	-	-	-	-	-
Riqualificazione periferie e aree urbane degradate	-	-	-	-	-
Relazioni finanziarie con le autonomie territoriali (3)	37.248.865	-	-	-	37.248.865
Erogazioni a Enti territoriali per interventi di settore (3.1)	324.721	-	-	-	324.721
Mutui a favore delle Regioni per politiche di settore	4.500	-	-	-	4.500
Finanziamento dei piani di rientro del debito dei Comuni in gestione commissariale straordinaria	319.825	-	-	-	319.825
Anticipazione di liquidita' per i debiti pregressi	-	-	-	-	-
Interventi in materia di salvaguardia dei territori montani	-	-	-	-	-
Oneri finanziari su mutui contratti a carico dello Stato di prevalente interesse nazionale	-	-	-	-	-

TABELLA N. 19.1

RESIDUI DA IMPEGNI E RESIDUI DI STANZIAMENTO

(MIGLIAIA DI EURO)

AMMINISTRAZIONE/MISSIONE/PROGRAMMA/AZIONE	RESIDUI DA IMPEGNI DA IMPEGNI (A)	RESIDUI DI STANZIAMENTO			RESIDUI COMPLESSIVI (E = A + D)
		PROVENIENTI DALLA COMPETENZA (B)	PROVENIENTI DA ESERCIZI PRECEDENTI (C)	TOTALE (D = B + C)	
Rimborso quota capitale mutui con oneri a carico dello stato di prevalente interesse nazionale	396	-	-	-	396
Federalismo amministrativo (3.4)	237.163	-	-	-	237.163
Attuazione federalismo	173.352	-	-	-	173.352
Rimborso IVA per contratti di servizio di pubblico trasporto	63.811	-	-	-	63.811
Compartecipazione e regolazioni contabili ed altri trasferimenti alle autonomie speciali (3.5)	1.506.841	-	-	-	1.506.841
Compartecipazione delle autonomie speciali ai gettiti dei tributi erariali per lo svolgimento delle funzioni assegnate	1.496.841	-	-	-	1.496.841
Regolazioni contabili relative alla compartecipazione delle autonomie speciali ai gettiti dei tributi erariali riscossi direttamente dalle autonomie speciali	-	-	-	-	-
Interventi di settore a favore delle Regioni a statuto speciale	10.000	-	-	-	10.000
Concorso dello Stato al finanziamento della spesa sanitaria (3.6)	35.075.340	-	-	-	35.075.340
Tutela dei livelli essenziali di assistenza	35.055.340	-	-	-	35.055.340
Ripiano disavanzi sanitari pregressi delle Regioni	20.000	-	-	-	20.000
Contributi per strutture sanitarie private	-	-	-	-	-
Rapporti finanziari con Enti territoriali (3.7)	104.800	-	-	-	104.800
Concorso dello Stato per mobilità dei dipendenti pubblici	18.726	-	-	-	18.726
Compensazione differenze prezzo carburanti in zone di confine	15.433	-	-	-	15.433
Concorso dello Stato per l'esercizio delle funzioni di pertinenza delle Regioni in materia di salvaguardia del territorio	-	-	-	-	-
Interventi di settore a favore delle Regioni	59.400	-	-	-	59.400
Patto di stabilità interno verticale	-	-	-	-	-
Concorso dello Stato per accertamenti medico legali delle Regioni e enti vigilati	11.241	-	-	-	11.241

TABELLA N. 19.1
RESIDUI DA IMPEGNI E RESIDUI DI STANZIAMENTO

(MIGLIAIA DI EURO)

AMMINISTRAZIONE/MISSIONE/PROGRAMMA/AZIONE	RESIDUI DA IMPEGNI (A)	RESIDUI DI STANZIAMENTO			RESIDUI COMPLESSIVI (E = A + D)
		PROVENIENTI DALLA COMPETENZA (B)	PROVENIENTI DA ESERCIZI PRECEDENTI (C)	TOTALE (D = B + C)	
Reintegro del minor gettito IRAP destinato alle Regioni sul costo del lavoro	-	-	-	-	-
Oneri finanziari su mutui contratti a carico dello Stato di prevalente interesse territoriale	-	-	-	-	-
Rimborso quota capitale mutui con oneri a carico dello Stato di prevalente interesse territoriale	-	-	-	-	-
L'Italia in Europa e nel mondo (4)	15.782	-	-	-	15.782
Partecipazione italiana alle politiche di bilancio in ambito UE (4.10)	-	-	-	-	-
Partecipazione al bilancio UE	-	-	-	-	-
Attuazione delle politiche comunitarie in ambito nazionale	-	-	-	-	-
Politica economica e finanziaria in ambito internazionale (4.11)	15.782	-	-	-	15.782
Politiche di cooperazione economica in ambito internazionale	-	-	-	-	-
Partecipazione a banche, fondi ed organismi internazionali	15.782	-	-	-	15.782
Cancellazione debito paesi poveri	-	-	-	-	-
Difesa e sicurezza del territorio (5)	-	-	-	-	-
Missioni internazionali (5.8)	-	-	-	-	-
Missioni internazionali	-	-	-	-	-
Giustizia (6)	131.232	-	-	-	131.232
Giustizia tributaria (6.5)	87.525	-	-	-	87.525
Spese di personale per il programma	516	-	-	-	516
Contenzioso tributario e Garanzia dei diritti del contribuente	87.009	-	-	-	87.009
Giustizia amministrativa (6.7)	43.707	-	-	-	43.707
Giustizia amministrativa	43.707	-	-	-	43.707

RESIDUI DA IMPEGNI E RESIDUI DI STANZIAMENTO

(MIGLIAIA DI EURO)

AMMINISTRAZIONE/MISSIONE/PROGRAMMA/AZIONE	RESIDUI DA IMPEGNI DA IMPEGNI (A)	RESIDUI DI STANZIAMENTO			RESIDUI COMPLESSIVI (E = A + D)
		PROVENIENTI DALLA COMPETENZA (B)	PROVENIENTI DA ESERCIZI PRECEDENTI (C)	TOTALE (D = B + C)	
Autogoverno della magistratura (6.8)	-	-	-	-	-
Garanzia dell'autonomia e indipendenza dell'ordine giudiziario	-	-	-	-	-
Ordine pubblico e sicurezza (7)	100.411	51.116	-	51.116	151.527
Sicurezza democratica (7.4)	5.206	-	-	-	5.206
Sistema di informazione per la sicurezza della Repubblica	5.206	-	-	-	5.206
Concorso della Guardia di Finanza alla sicurezza pubblica (7.5)	95.204	51.116	-	51.116	146.320
Spese di personale per il programma	3.660	-	-	-	3.660
Gestione e assistenza del personale del Corpo della Guardia di Finanza	30	-	-	-	30
Contrasto alla criminalità, operazioni di polizia aereo marittima, ambientale e di tutela del patrimonio artistico	2.815	-	-	-	2.815
Sicurezza pubblica, controllo del territorio e tutela dell'ordine pubblico	21.069	-	-	-	21.069
Reclutamento, specializzazione e qualificazione a supporto dell'ordine pubblico, della sicurezza e del controllo del territorio ed a contrasto alla criminalità	112	-	-	-	112
Investimenti finalizzati al miglioramento e ammodernamento delle strutture, dei mezzi e delle dotazioni	67.519	51.116	-	51.116	118.635
Soccorso civile (8)	573.390	1.404.325	-	1.404.325	1.977.716
Interventi per pubbliche calamità' (8.4)	573.390	1.404.325	-	1.404.325	1.977.716
Sostegno alla ricostruzione	573.390	1.404.325	-	1.404.325	1.977.716
Prevenzione rischio sismico	-	-	-	-	-
Protezione civile (8.5)	-	-	-	-	-
Coordinamento del sistema di protezione civile	-	-	-	-	-
Protezione civile di primo intervento	-	-	-	-	-

TABELLA N. 19.1 RESIDUI DA IMPEGNI E RESIDUI DI STANZIAMENTO

(MIGLIAIA DI EURO)

AMMINISTRAZIONE/MISSIONE/PROGRAMMA/AZIONE	RESIDUI DA IMPEGNI (A)	RESIDUI DI STANZIAMENTO			RESIDUI COMPLESSIVI (E = A + D)
		PROVENIENTI DALLA COMPETENZA (B)	PROVENIENTI DA ESERCIZI PRECEDENTI (C)	TOTALE (D = B + C)	
Interventi per emergenze diverse da calamità naturali	-	-	-	-	-
Ammortamento mutui e prestiti obbligazionari attivati a seguito di calamità naturali	-	-	-	-	-
Competitività e sviluppo delle imprese (11)	275.713	324.103	-	324.103	599.816
Incentivi alle imprese per interventi di sostegno (11.8)	248.524	314.018	-	314.018	562.542
Agevolazioni sui finanziamenti alle imprese concessi sul FRI	12.165	-	-	-	12.165
Garanzie assunte dallo Stato	236.399	314.018	-	314.018	550.377
Sostegno finanziario al sistema produttivo interno e sviluppo della cooperazione	-	-	-	-	-
Interventi di sostegno tramite il sistema della fiscalità (11.9)	27.189	10.085	-	10.085	37.274
Settore agricolo	-	-	-	-	-
Turismo e alberghi	-	-	-	-	-
Settore cinema, musica e editoria	-	-	-	-	-
Ricerca e sviluppo	-	-	-	-	-
Attività manifatturiere	-	10.085	-	10.085	10.085
Ricostruzione di imprese danneggiate da eventi sismici	-	-	-	-	-
Sospensione versamenti tributari a favore delle popolazioni colpite da calamità naturali	5.000	-	-	-	5.000
Agevolazioni fiscali a favore di particolari aree territoriali	-	-	-	-	-
Settore dell'autotrasporto	22.189	-	-	-	22.189
Settore creditizio e bancario	-	-	-	-	-
Agevolazioni fiscali a favore di enti non commerciali	-	-	-	-	-
Agevolazioni fiscali a favore di imprenditori individuali	-	-	-	-	-

TABELLA N. 19.1
RESIDUI DA IMPEGNI E RESIDUI DI STANZIAMENTO

(MIGLIAIA DI EURO)

AMMINISTRAZIONE/MISSIONE/PROGRAMMA/AZIONE	RESIDUI DA IMPEGNI (A)	RESIDUI DI STANZIAMENTO			RESIDUI COMPLESSIVI (E = A + D)
		PROVENIENTI DALLA COMPETENZA (B)	PROVENIENTI DA ESERCIZI PRECEDENTI (C)	TOTALE (D = B + C)	
Riduzione cuneo fiscale	-	-	-	-	-
Agevolazioni fiscali a favore di enti previdenziali	-	-	-	-	-
Agevolazioni fiscali per la crescita economica	-	-	-	-	-
Diritto alla mobilità' e sviluppo dei sistemi di trasporto (13)	1.174.641	-	-	-	1.174.641
Sostegno allo sviluppo del trasporto (13.8)	1.174.641	-	-	-	1.174.641
Contratto di servizio per il sistema di controllo del traffico aereo	-	-	-	-	-
Contratto di servizio e di programma per il trasporto ferroviario	1.174.641	-	-	-	1.174.641
Infrastrutture pubbliche e logistica (14)	335.369	-	-	-	335.369
Opere pubbliche e infrastrutture (14.8)	335.369	-	-	-	335.369
Sostegno alle Regioni per la realizzazione di opere per l'edilizia sanitaria	335.369	-	-	-	335.369
Comunicazioni (15)	109.528	-	-	-	109.528
Servizi postali (15.3)	3.618	-	-	-	3.618
Garanzia del servizio postale	3.618	-	-	-	3.618
Sostegno all'editoria (15.4)	105.910	-	-	-	105.910
Sostegno per lo sviluppo dell'editoria	105.910	-	-	-	105.910
Ricerca e innovazione (17)	100	10.000	-	10.000	10.100
Ricerca di base e applicata (17.15)	100	10.000	-	10.000	10.100
Potenziamento ricerca scientifica e tecnologica	100	10.000	-	10.000	10.100
Sviluppo sostenibile e tutela del territorio e dell'ambiente (18)	83.795	-	-	-	83.795
Sostegno allo sviluppo sostenibile (18.14)	83.795	-	-	-	83.795

TABELLA N. 19.1 RESIDUI DA IMPEGNI E RESIDUI DI STANZIAMENTO

(MIGLIAIA DI EURO)

AMMINISTRAZIONE/MISSIONE/PROGRAMMA/AZIONE	RESIDUI DA IMPEGNI (A)	RESIDUI DI STANZIAMENTO			RESIDUI COMPLESSIVI (E = A + D)
		PROVENIENTI DALLA COMPETENZA (B)	PROVENIENTI DA ESERCIZI PRECEDENTI (C)	TOTALE (D = B + C)	
Sostegno allo sviluppo di politiche ambientali	83.795	-	-	-	83.795
Casa e assetto urbanistico (19)	-	-	-	-	-
Edilizia abitativa e politiche territoriali (19.1)	-	-	-	-	-
Concorso dello Stato all'edilizia abitativa	-	-	-	-	-
Diritti sociali, politiche sociali e famiglia (24)	62.134	133	-	133	62.267
Protezione sociale per particolari categorie (24.5)	45.911	133	-	133	46.044
Maggiorazioni pensionistiche ex-combattenti, risarcimenti e rimborsi vari	38.599	133	-	133	38.732
Politiche per la famiglia	-	-	-	-	-
Promozione e garanzia delle pari opportunità	-	-	-	-	-
Sostegno al reddito tramite carta acquisti	6.358	-	-	-	6.358
Tutela della privacy	887	-	-	-	887
Lotta alle dipendenze	67	-	-	-	67
Tutela delle minoranze linguistiche	-	-	-	-	-
Garanzia dei diritti dei cittadini (24.6)	11.016	-	-	-	11.016
Spese di personale per il programma	41	-	-	-	41
Riparazioni pecuniarie per errori giudiziari, ingiusta detenzione, responsabilità civile dei giudici e violazione dei diritti umani	5.123	-	-	-	5.123
Accertamento e riconoscimento cause di servizio, spese di giudizio per invalidità civile e di patrocinio legale	5.852	-	-	-	5.852
Sostegno in favore di pensionati di guerra ed assimilati, perseguitati politici e razziali (24.11)	5.208	-	-	-	5.208
Sostegno ai pensionati di guerra ed assimilati	5.208	-	-	-	5.208
Trattamenti economici a perseguitati politici, razziali e deportati	-	-	-	-	-

TABELLA N. 19.1
RESIDUI DA IMPEGNI E RESIDUI DI STANZIAMENTO

(MIGLIAIA DI EURO)

AMMINISTRAZIONE/MISSIONE/PROGRAMMA/AZIONE	RESIDUI DA IMPEGNI (A)	RESIDUI DI STANZIAMENTO			RESIDUI COMPLESSIVI (E = A + D)
		PROVENIENTI DALLA COMPETENZA (B)	PROVENIENTI DA ESERCIZI PRECEDENTI (C)	TOTALE (D = B + C)	
Risarcimenti per danni di guerra e rimborsi similari	-	-	-	-	-
Politiche previdenziali (25)	-	-	-	-	-
Previdenza obbligatoria e complementare, sicurezza sociale - trasferimenti agli enti ed organismi interessati (25.2)	-	-	-	-	-
Trattamenti previdenziali per particolari categorie di lavoratori	-	-	-	-	-
Contribuzione agiuntiva a carico del datore di lavoro per i dipendenti delle amministrazioni statali	-	-	-	-	-
Previdenza complementare dei pubblici dipendenti	-	-	-	-	-
Immigrazione, accoglienza e garanzia dei diritti (27)	-	-	-	-	-
Rapporti con le confessioni religiose (27.7)	-	-	-	-	-
Accordi tra Stato e confessioni religiose	-	-	-	-	-
Sviluppo e riequilibrio territoriale (28)	356.643	3.688.000	12.886.420	16.574.420	16.931.063
Sostegno alle politiche nazionali e comunitarie rivolte a promuovere la crescita ed il superamento degli squilibri socio-economici territoriali (28.4)	356.643	3.688.000	12.886.420	16.574.420	16.931.063
Politiche di coesione	356.643	3.688.000	12.886.420	16.574.420	16.931.063
Politiche economico-finanziarie e di bilancio e tutela della finanza pubblica (29)	9.161.466	6.097.363	2.500.000	8.597.363	17.758.828
Regolazione e coordinamento del sistema della fiscalità' (29.1)	26.674	91.156	-	91.156	117.830
Spese di personale per il programma	124	-	-	-	124
Indirizzo, regolamentazione e coordinamento del sistema della fiscalità	5.300	74.304	-	74.304	79.603
Gestione di tributi speciali	-	-	-	-	-
Realizzazione del sistema integrato delle banche dati in materia tributaria e fiscale	14.160	16.852	-	16.852	31.012
Oneri finanziari connessi al sistema dei rimborsi di imposte	7.091	-	-	-	7.091

TABELLA N. 19.1
RESIDUI DA IMPEGNI E RESIDUI DI STANZIAMENTO

(MIGLIAIA DI EURO)

AMMINISTRAZIONE/MISSIONE/PROGRAMMA/AZIONE	RESIDUI DA IMPEGNI (A)	RESIDUI DI STANZIAMENTO			RESIDUI COMPLESSIVI (E = A + D)
		PROVENIENTI DALLA COMPETENZA (B)	PROVENIENTI DA ESERCIZI PRECEDENTI (C)	TOTALE (D = B + C)	
Agevolazioni fiscali connesse ad erogazioni liberali	-	-	-	-	-
Agevolazioni fiscali connesse a procedimenti giurisdizionali di negoziazione assistita	-	-	-	-	-
Prevenzione e repressione delle frodi e delle violazioni agli obblighi fiscali (29.3)	162.840	45.934	-	45.934	208.774
Spese di personale per il programma	8.541	-	-	-	8.541
Gestione e assistenza del personale del Corpo della Guardia di Finanza	54	-	-	-	54
Contratto all'evasione e all'elusione fiscale, tutela della spesa pubblica e salvaguardia del mercato dei capitali e dei beni e servizi in ambito nazionale e dell'U.E.	29.151	-	-	-	29.151
Reclutamento e didattica a supporto del contrasto e della repressione degli illeciti a danno degli interessi economico - finanziari nazionali e in ambito U.E.	825	-	-	-	825
Trattamenti pensionistici	-	-	-	-	-
Investimenti finalizzati al miglioramento ed ammodernamento delle strutture, dei mezzi e delle dotazioni	124.269	45.934	-	45.934	170.203
Regolamentazione e vigilanza sul settore finanziario (29.4)	162.775	5.939.433	2.500.000	8.439.433	8.602.208
Spese di personale per il programma	38	-	-	-	38
Prevenzione dei resti finanziari, antifrode, antifalsificazione e anticicliaggio	2.680	-	-	-	2.680
Regolamentazione e vigilanza sui mercati finanziari, settore creditizio e sistema dei pagamenti (comprese Fondazioni e settore della previdenza complementare)	2.447	-	-	-	2.447
Sostegno sistema creditizio	-	5.939.433	2.500.000	8.439.433	8.439.433
Restituzione alla Grecia dei profitti sui titoli di Stato	157.610	-	-	-	157.610
Regolazioni contabili, restituzioni e rimborsi d'imposte (29.5)	6.804.681	-	-	-	6.804.681
Rimborsi di imposte dirette	53	-	-	-	53
Rimborsi di imposte indirette	195	-	-	-	195

TABELLA N. 19.1 RESIDUI DA IMPEGNI E RESIDUI DI STANZIAMENTO

(MIGLIAIA DI EURO)

AMMINISTRAZIONE/MISSIONE/PROGRAMMA/AZIONE	RESIDUI DA IMPEGNI (A)	RESIDUI DI STANZIAMENTO			RESIDUI COMPLESSIVI (E = A + D)
		PROVENIENTI DALLA COMPETENZA (B)	PROVENIENTI DA ESERCIZI PRECEDENTI (C)	TOTALE (D = B + C)	
Restituzione di imposte e rimborsi	523.240	-	-	-	523.240
Vincite sui giochi e lotterie	4.778.733	-	-	-	4.778.733
A agevolazioni fiscali a favore delle famiglie per fornitura energia elettrica e gas	-	-	-	-	-
Ammortamento di beni immobili patrimoniali	-	-	-	-	-
Ammortamento beni mobili	-	-	-	-	-
Aggi su giochi e lotterie	963.538	-	-	-	963.538
Contenzioso in materia di giochi e lotterie e restituzione delle cauzioni	323.488	-	-	-	323.488
Recuperi tributari effettuati nei confronti delle Regioni a statuto speciale e delle Province autonome	-	-	-	-	-
Vincite su scommesse ippiche	181.837	-	-	-	181.837
Aggi su scommesse ippiche	33.595	-	-	-	33.595
Analisi e programmazione economico-finanziaria e gestione del debito e degli interventi finanziari (29.6)	109.803	13.842	-	13.842	123.645
Spese di personale per il programma	96	-	-	-	96
Partecipazioni azionarie e valorizzazione dell'attivo e del patrimonio pubblico	2.774	13.842	-	13.842	16.616
Gestione degli interventi finanziari dello Stato da parte del Dipartimento del Tesoro	83.639	-	-	-	83.639
Analisi, ricerche, programmazione economico-finanziaria e gestione del debito pubblico	13.295	-	-	-	13.295
Fondazioni lirico sinfoniche	10.000	-	-	-	10.000
Analisi, monitoraggio e controllo della finanza pubblica e politiche di bilancio (29.7)	891.009	6.956	-	6.956	897.965
Spese di personale per il programma	390	-	-	-	390
Analisi, monitoraggio e gestione della finanza pubblica, del pubblico impiego e dei flussi finanziari tra Italia e U.E.	759	-	-	-	759

TABELLA N. 19.1
RESIDUI DA IMPEGNI E RESIDUI DI STANZIAMENTO

(MIGLIAIA DI EURO)

AMMINISTRAZIONE/MISSIONE/PROGRAMMA/AZIONE	RESIDUI DA IMPEGNI (A)	RESIDUI DI STANZIAMENTO			RESIDUI COMPLESSIVI (E = A + D)
		PROVENIENTI DALLA COMPETENZA (B)	PROVENIENTI DA ESERCIZI PRECEDENTI (C)	TOTALE (D = B + C)	
Controllo, vigilanza e liquidazione delle amministrazioni pubbliche e registro dei revisori legali	775.628	-	-	-	775.628
Predisposizione del Bilancio di previsione e del Rendiconto dello Stato	2.601	-	-	-	2.601
Realizzazione tessera sanitaria per il potenziamento del monitoraggio della spesa sanitaria e previdenziale	54.249	-	-	-	54.249
Sviluppo e funzionamento dei sistemi informativi e di contabilità e finanza pubblica	57.382	6.956	-	6.956	64.337
Ratifica del Trattato del Nord Atlantico	-	-	-	-	-
Supporto all'azione di controllo, vigilanza e amministrazione generale della Regione generale dello Stato sul territorio (29.8)	7.504	42	-	42	7.546
Spese di personale per il programma	660	-	-	-	660
Controllo e vigilanza amministrativo-contabile sul territorio	5.890	42	-	42	5.932
Gestione delle attività di erogazione servizi sul territorio, anticiclaggio e commissioni mediche di verifica	954	-	-	-	954
Servizi finanziari e monetazione (29.9)	68.524	-	-	-	68.524
Servizi finanziari	834	-	-	-	834
Monetazione metallica, trasporto e distribuzione monete	10.991	-	-	-	10.991
Servizi di tesoreria	56.700	-	-	-	56.700
Accertamento e riscossione delle entrate e gestione dei beni immobiliari dello Stato (29.10)	927.647	-	-	-	927.647
Assistenza fiscale tramite Centri Autorizzati di Assistenza Fiscale e altri intermediari	247.749	-	-	-	247.749
Servizio radiotelevisivo pubblico	11.194	-	-	-	11.194
Attività di accertamento e relativo contenzioso in materia di entrate tributarie, catasto e mercato immobiliare, svolte dall'Agenda delle Entrate	150	-	-	-	150
Attività di gestione, razionalizzazione e valorizzazione del patrimonio immobiliare dello Stato svolte dall'Agenda del Demanio	13.008	-	-	-	13.008

TABELLA N. 19.1 RESIDUI DA IMPEGNI E RESIDUI DI STANZIAMENTO

(MIGLIAIA DI EURO)

AMMINISTRAZIONE/MISSIONE/PROGRAMMA/AZIONE	RESIDUI DA IMPEGNI (A)	RESIDUI DI STANZIAMENTO			RESIDUI COMPLESSIVI (E = A + D)
		PROVENIENTI DALLA COMPETENZA (B)	PROVENIENTI DA ESERCIZI PRECEDENTI (C)	TOTALE (D = B + C)	
Interventi per la razionalizzazione dei fabbisogni allocativi e manutentivi delle pubbliche amministrazioni svolti dall'Agenzia del Demanio	527.103	-	-	-	527.103
Attività di controllo, accertamento e riscossione delle imposte sulla circolazione delle merci, garanzia della sicurezza sui giochi e controllo sulla produzione e vendita dei tabacchi, svolte dall'Agenzia delle Dogane e dei Monopoli	72	-	-	-	72
Servizio di riscossione tributi	128.371	-	-	-	128.371
Giurisdizione e controllo dei conti pubblici (29.11)	8	-	-	-	8
Giurisdizione e controllo nella materia di contabilità pubblica	8	-	-	-	8
Oneri finanziari relativi alla gestione della tesoreria (29.12)	-	-	-	-	-
Interessi sui conti di tesoreria	-	-	-	-	-
Giovani e sport (30)	54.067	-	-	-	54.067
Attività ricreative e sport (30.1)	54.067	-	-	-	54.067
Investimenti e promozione per la pratica dello sport	54.067	-	-	-	54.067
Organizzazione e gestione del sistema sportivo italiano	-	-	-	-	-
Incentivazione e sostegno alla gioventù (30.2)	-	-	-	-	-
Interventi a favore dei giovani	-	-	-	-	-
Servizio Civile Nazionale	-	-	-	-	-
Servizi istituzionali e generali delle amministrazioni pubbliche (32)	345.713	27.676	8.804	36.479	382.192
Indirizzo politico (32.2)	1.813	-	-	-	1.813
Ministro e Sottosegretari di Stato	-	-	-	-	-
Indirizzo politico-amministrativo	1.347	-	-	-	1.347
Valutazione e controllo strategico (01V)	466	-	-	-	466

TABELLA N. 19.1
RESIDUI DA IMPEGNI E RESIDUI DI STANZIAMENTO

(MIGLIAIA DI EURO)

AMMINISTRAZIONE/MISSIONE/PROGRAMMA/AZIONE	RESIDUI DA IMPEGNI DA IMPEGNI (A)	RESIDUI DI STANZIAMENTO			RESIDUI COMPLESSIVI (E = A + D)
		PROVENIENTI DALLA COMPETENZA (B)	PROVENIENTI DA ESERCIZI PRECEDENTI (C)	TOTALE (D = B + C)	
Servizi e affari generali per le amministrazioni di competenza (32.3)	67.548	23.344	8.804	32.148	99.696
Spese di personale per il programma	219	-	-	-	219
Gestione del personale	968	18.333	8.804	27.136	28.104
Gestione comune dei beni e servizi	6.627	3.476	-	3.476	10.103
Razionalizzazione organizzativa e dematerializzazione di attività	59.734	1.535	-	1.535	61.270
Servizi generali delle strutture pubbliche preposte ad attività formative e ad altre attività trasversali per le pubbliche amministrazioni (32.4)	165.511	-	-	-	165.511
Spese di personale per il programma	9	-	-	-	9
Approvvigionamento di carte valori, pubblicazioni ufficiali, Gazzetta ufficiale e altri prodotti carto-tecnici forniti dall'Istituto Poligrafico e Zecca dello Stato e relative attività di vigilanza e controllo	4.089	-	-	-	4.089
Contributo alla ristrutturazione industriale dell'Istituto Poligrafico e Zecca dello Stato S.P.A.	-	-	-	-	-
Sistema statistico nazionale (SISTAN)	161.241	-	-	-	161.241
Rappresentanza negoziale delle pubbliche amministrazioni	-	-	-	-	-
Formazione, ricerca e studi per le pubbliche amministrazioni	-	-	-	-	-
Commissione per la valutazione, la trasparenza e l'integrità delle amministrazioni pubbliche	-	-	-	-	-
Supporto alla gestione amministrativa dei servizi generali per le amministrazioni pubbliche	172	-	-	-	172
Agenzia per l'Italia Digitale	-	-	-	-	-
Rappresentanza, difesa in giudizio e consulenza legale in favore delle Amministrazioni dello Stato e degli enti autorizzati (32.5)	33.160	886	-	886	34.045
Spese di personale per il programma	23	-	-	-	23
Rappresentanza e difesa in giudizio e consulenza legale e pareri	33.137	886	-	886	34.023

TABELLA N. 19.1

RESIDUI DA IMPEGNI E RESIDUI DI STANZIAMENTO

(MIGLIAIA DI EURO)

AMMINISTRAZIONE/MISSIONE/PROGRAMMA/AZIONE	RESIDUI DA IMPEGNI (A)	RESIDUI DI STANZIAMENTO			RESIDUI COMPLESSIVI (E = A + D)
		PROVENIENTI DALLA COMPETENZA (B)	PROVENIENTI DA ESERCIZI PRECEDENTI (C)	TOTALE (D = B + C)	
Servizi per le pubbliche amministrazioni nell'area degli acquisti e del trattamento economico del personale (32.7)	77.680	3.446	-	3.446	81.126
Spese di personale per il programma	35	-	-	-	35
Razionalizzazione degli acquisti della Pubblica amministrazione (e-procurement)	64.271	-	-	-	64.271
Gestione centralizzata delle retribuzioni delle amministrazioni pubbliche (NoiPA)	8.816	3.446	-	3.446	12.262
Approvvigionamento di stampati comuni, pubblicazioni ufficiali, Gazzetta ufficiale e altri prodotti carto-tecnici Forniti dall'Istituto Poligrafico e Zecca dello Stato S.p.A. e relative attività di vigilanza e controllo	-	-	-	-	-
Oneri finanziari su depositi cauzionali e restituzione somme indebitamente versate nelle tesorerie dello Stato	4.558	-	-	-	4.558
Fondi da ripartire (33)	-	1.878.350	456.851	2.335.201	2.335.201
Fondi da assegnare (33.1)	-	1.878.350	456.851	2.335.201	2.335.201
Interventi strutturali di politica economica e per la riduzione della pressione fiscale	-	-	-	-	-
Fondi da assegnare per esigenze di gestione	-	170.494	-	170.494	170.494
Fondi da assegnare per il personale	-	104.775	75.699	180.473	180.473
Fondi da assegnare per canoni di locazione di immobili pubblici	-	-	-	-	-
Fondi da assegnare in esito al riaccertamento straordinario dei residui passivi	-	23.943	-	23.943	23.943
Fondi da assegnare per spese derivanti dalle elezioni	-	-	-	-	-
Fondi da assegnare per interventi di settore	-	148.810	11.452	160.262	160.262
Fondo da assegnare per l'attuazione dei contratti del personale	-	930.328	369.700	1.300.029	1.300.029
Fondi da assegnare per l'ammodernamento delle dotazioni strumentali anche per la sicurezza informatica	-	-	-	-	-
Fondi da assegnare per le esigenze indifferibili in campo sociale e per la sicurezza di particolari territori	-	-	-	-	-

TABELLA N. 19.1 RESIDUI DA IMPEGNI E RESIDUI DI STANZIAMENTO

(MIGLIAIA DI EURO)

AMMINISTRAZIONE/MISSIONE/PROGRAMMA/AZIONE	RESIDUI DA IMPEGNI (A)	RESIDUI DI STANZIAMENTO			RESIDUI COMPLESSIVI (E = A + D)
		PROVENIENTI DALLA COMPETENZA (B)	PROVENIENTI DA ESERCIZI PRECEDENTI (C)	TOTALE (D = B + C)	
Fondi da assegnare per il finanziamento del terzo settore, dell'impresa sociale e per la disciplina del servizio civile universale	-	-	-	-	-
Fondo da assegnare relativo alla quota parte dell'importo del 5 per mille del gettito IRE	-	500.000	-	500.000	500.000
Fondi di riserva e speciali (33.2)	-	-	-	-	-
Fondi di riserva	-	-	-	-	-
Fondi speciali per la copertura di nuove leggi di spesa	-	-	-	-	-
Debito pubblico (34)	665.290	-	3.000	3.000	668.290
Oneri per il servizio del debito statale (34.1)	295.955	-	-	-	295.955
Oneri finanziari su titoli del debito statale	153.798	-	-	-	153.798
Oneri finanziari su buoni postali fruttiferi	-	-	-	-	-
Oneri finanziari su giacenze conti correnti postali	54.234	-	-	-	54.234
Oneri per la gestione del debito	87.923	-	-	-	87.923
Rimborsi del debito statale (34.2)	369.335	-	3.000	3.000	372.335
Rimborso titoli del debito statale	369.142	-	-	-	369.142
Rimborso buoni postali	-	-	-	-	-
Rimborso alla Banca d'Italia del controvalore delle monete metalliche in lire	193	-	3.000	3.000	3.193
Passività a carico dello Stato	-	-	-	-	-
MINISTERO DELLO SVILUPPO ECONOMICO	2.764.297	434.947	-	434.947	3.199.244
Energia e diversificazione delle fonti energetiche (10)	337.503	31.121	-	31.121	368.624
Sicurezza approvvigionamento, infrastrutture gas e petrolio e relativi mercati, relazioni comunitarie ed internazionali nel settore energetico (10.6)	22.265	72	-	72	22.337

TABELLA N. 19.1

RESIDUI DA IMPEGNI E RESIDUI DI STANZIAMENTO

(MIGLIAIA DI EURO)

AMMINISTRAZIONE/MISSIONE/PROGRAMMA/AZIONE	RESIDUI DA IMPEGNI (A)	RESIDUI DI STANZIAMENTO			RESIDUI COMPLESSIVI (E = A + D)
		PROVENIENTI DALLA COMPETENZA (B)	PROVENIENTI DA ESERCIZI PRECEDENTI (C)	TOTALE (D = B + C)	
Spese di personale per il programma	4	-	-	-	4
Sviluppo dei mercati del gas e petrolifero e delle risorse energetiche nazionali, sicurezza degli approvvigionamenti di energia e relazioni comunitarie e internazionali	22.261	72	-	72	22.333
Regolamentazione del settore elettrico, nucleare, delle energie rinnovabili e dell'efficienza energetica, ricerca per lo sviluppo sostenibile (10.7)	304.618	30.990	-	30.990	335.608
Spese di personale per il programma	2	-	-	-	2
Iniziativa relative al settore elettrico e nucleare, regolamentazione delle modalità di incentivazione dell'efficienza energetica e delle fonti rinnovabili.	304.116	30.990	-	30.990	335.106
Ricerca in ambito energetico e ambientale con riferimento alle politiche di sviluppo sostenibile e all'efficienza energetica	500	-	-	-	500
Innovazione, regolamentazione tecnica, gestione e controllo delle risorse del sottosuolo (10.8)	10.620	59	-	59	10.679
Spese di personale per il programma	4	-	-	-	4
Attività relative alle risorse energetiche nazionali del sottosuolo e delle materie prime strategiche in ambito minerario ed industriale	10.616	59	-	59	10.675
Competitività' e sviluppo delle imprese (11)	1.999.658	388.706	-	388.706	2.388.364
Promozione e attuazione di politiche di sviluppo, competitività' e innovazione, di responsabilità' sociale d'impresa e movimento cooperativo (11.5)	940.585	290.308	-	290.308	1.230.894
Spese di personale per il programma	6	-	-	-	6
Politica industriale e politiche per la competitività del sistema produttivo nazionale	1.912	20.242	-	20.242	22.154
Realizzazione di progetti di ricerca e sviluppo tecnologico dell'industria aeronautica	145.040	91.612	-	91.612	236.651
Interventi per l'innovazione del sistema produttivo del settore dell'aerospazio, della sicurezza e della difesa	792.263	178.455	-	178.455	970.717
Ammortamento mutui per interventi nel settore dell'aerospazio, della sicurezza e della difesa	-	-	-	-	-
Promozione delle PMI e del movimento cooperativo	1.365	-	-	-	1.365

TABELLA N. 19.1
RESIDUI DA IMPEGNI E RESIDUI DI STANZIAMENTO

(MIGLIAIA DI EURO)

AMMINISTRAZIONE/MISSIONE/PROGRAMMA/AZIONE	RESIDUI DA IMPEGNI (A)	RESIDUI DI STANZIAMENTO			RESIDUI COMPLESSIVI (E = A + D)
		PROVENIENTI DALLA COMPETENZA (B)	PROVENIENTI DA ESERCIZI PRECEDENTI (C)	TOTALE (D = B + C)	
Vigilanza sugli enti, sul sistema cooperativo e sulle gestioni commissariati (11.6)	558.882	53	-	53	558.935
Spese di personale per il programma	15	-	-	-	15
Vigilanza sulle società fiduciarie e di revisione, sul sistema cooperativo e sugli enti vigilati	3.337	38	-	38	3.375
Gestione delle procedure di amministrazione straordinaria delle grandi imprese in crisi e di liquidazione coatta amministrativa di enti cooperativi e società fiduciarie	555.530	15	-	15	555.545
Incentivazione del sistema produttivo (11.7)	448.394	88.269	-	88.269	536.663
Spese di personale per il programma	10	-	-	-	10
Finanziamenti agevolati, contributi in c/interessi e in c/capitale, per lo sviluppo delle imprese	447.830	64.620	-	64.620	512.450
Garanzie a sostegno del credito alle PMI	554	23.649	-	23.649	24.203
Lotta alla contraffazione e tutela della proprietà industriale (11.10)	51.770	10.066	-	10.066	61.836
Spese di personale per il programma	18	-	-	-	18
Tutela, incentivazione e valorizzazione della proprietà industriale e contrasto dei fenomeni contraffattivi	51.752	10.066	-	10.066	61.818
Partecipazione agli organismi internazionali per la difesa della proprietà industriale	-	-	-	-	-
Coordinamento azione amministrativa, attuazione di indirizzi e programmi per favorire competitività e sviluppo delle imprese, dei servizi di comunicazione e del settore energetico (11.11)	27	9	-	9	36
Spese di personale per il programma	1	-	-	-	1
Promozione e coordinamento interno all'Amministrazione e con soggetti pubblici e privati nazionali ed internazionali	26	9	-	9	35
Regolazione dei mercati (12)	45.687	218	-	218	45.905
Vigilanza sui mercati e sui prodotti, promozione della concorrenza e tutela dei consumatori (12.4)	45.687	218	-	218	45.905
Spese di personale per il programma	12	-	-	-	12

TABELLA N. 19.1
RESIDUI DA IMPEGNI E RESIDUI DI STANZIAMENTO

AMMINISTRAZIONE/MISSIONE/PROGRAMMA/AZIONE	RESIDUI DA IMPEGNI (A)	RESIDUI DI STANZIAMENTO			RESIDUI COMPLESSIVI (E = A + D)
		PROVENIENTI DALLA COMPETENZA (B)	PROVENIENTI DA ESERCIZI PRECEDENTI (C)	TOTALE (D = B + C)	
Armonizzazione del mercato, concorrenza, tutela dei consumatori e vigilanza su fondi CONGAP, Unioncamere, sistema delle CCIAA, registro delle imprese e REA	44.919	136	-	136	45.055
Vigilanza e controllo nel settore della sicurezza e conformità dei prodotti e degli impianti industriali, della metrologia legale, e su enti e organismi di normazione, di accreditamento e notificati	756	82	-	82	838
Comunicazioni (15)	200.443	1.131	-	1.131	201.574
Pianificazione, regolamentazione, vigilanza e controllo delle comunicazioni elettroniche e radiodiffusione, riduzione inquinamento elettromagnetico (15.5)	754	895	-	895	1.649
Spese di personale per il programma	17	-	-	-	17
Pianificazione, gestione e regolamentazione, in ambito nazionale ed internazionale, dello spettro radio, controllo tecnico delle comunicazioni elettroniche e radiodiffusione	736	895	-	895	1.631
Servizi di Comunicazione Elettronica, di Radiodiffusione e Postali (15.8)	197.327	228	-	228	197.555
Spese di personale per il programma	32	-	-	-	32
Sostegno finanziario all'emittenza radio televisiva anche in ambito locale	168.755	49	-	49	168.804
Regolamentazione e gestione delle comunicazioni elettroniche e cooperazione internazionale in campo postale	28.540	178	-	178	28.719
Attività territoriali in materia di comunicazioni e di vigilanza sui mercati e sui prodotti (15.9)	2.362	8	-	8	2.371
Spese di personale per il programma	36	-	-	-	36
Rilascio di titoli abilitativi, vigilanza, controllo ispettivo - anche in conto terzi - in materia di comunicazioni, coordinamento sportelli territoriali per l'utenza	2.326	8	-	8	2.335
Commercio internazionale ed internazionalizzazione del sistema produttivo (16)	143.708	252	-	252	143.960
Politica commerciale in ambito internazionale (16.4)	461	94	-	94	554
Spese di personale per il programma	21	-	-	-	21

(MIGLIAIA DI EURO)

TABELLA N. 19.1 RESIDUI DA IMPEGNI E RESIDUI DI STANZIAMENTO

(MIGLIAIA DI EURO)

AMMINISTRAZIONE/MISSIONE/PROGRAMMA/AZIONE	RESIDUI DA IMPEGNI (A)	RESIDUI DI STANZIAMENTO			RESIDUI COMPLESSIVI (E = A + D)
		PROVENIENTI DALLA COMPETENZA (B)	PROVENIENTI DA ESERCIZI PRECEDENTI (C)	TOTALE (D = B + C)	
Politica commerciale in sede comunitaria e multilaterale e gestione degli accordi economici bilaterali con Paesi terzi	440	94	-	94	534
Sostegno all'internazionalizzazione delle imprese e promozione del made in Italy (16.5)	143.247	159	-	159	143.406
Spese di personale per il programma	16	-	-	-	16
Promozione e sviluppo dell'internazionalizzazione dei prodotti e dei servizi del Made in Italy	28.131	57	-	57	28.189
Finanziamenti per il funzionamento dell'Agenzia per la promozione all'estero e l'internazionalizzazione delle imprese italiane	4.843	101	-	101	4.944
Realizzazione del piano straordinario del Made in Italy	110.257	-	-	-	110.257
Ricerca e innovazione (17)	2.537	535	-	535	3.071
Ricerca, innovazione, tecnologie e servizi per lo sviluppo delle comunicazioni e della società' dell'informazione (17.18)	2.537	535	-	535	3.071
Spese di personale per il programma	8	-	-	-	8
Ricerca, sperimentazioni e servizi per le comunicazioni, nuove tecnologie e sicurezza informatica	2.529	535	-	535	3.064
Servizi istituzionali e generali delle amministrazioni pubbliche (32)	34.762	12.983	-	12.983	47.745
Indirizzo politico (32.2)	1.481	75	-	75	1.556
Ministro e Sottosegretari di Stato	-	-	-	-	-
Indirizzo politico-amministrativo	1.471	75	-	75	1.546
Valutazione e controllo strategico (OIV)	10	-	-	-	10
Servizi e affari generali per le amministrazioni di competenza (32.3)	33.281	12.908	-	12.908	46.189
Spese di personale per il programma	17	-	-	-	17
Gestione del personale	198	8.316	-	8.316	8.514
Gestione comune dei beni e servizi	33.067	4.592	-	4.592	37.659

TABELLA N. 19.1
RESIDUI DA IMPEGNI E RESIDUI DI STANZIAMENTO

(MIGLIAIA DI EURO)

AMMINISTRAZIONE/MISSIONE/PROGRAMMA/AZIONE	RESIDUI DA IMPEGNI (A)	RESIDUI DI STANZIAMENTO			RESIDUI COMPLESSIVI (E = A + D)
		PROVENIENTI DALLA COMPETENZA (B)	PROVENIENTI DA ESERCIZI PRECEDENTI (C)	TOTALE (D = B + C)	
MINISTERO DEL LAVORO E DELLE POLITICHE SOCIALI	27.982.932	393.947	844.762	1.238.709	29.221.641
Diritti sociali, politiche sociali e famiglia (24)	3.387.215	7.146	-	7.146	3.394.361
Terzo settore (associazionismo, volontariato, Onlus e formazioni sociali) e 'responsabilità' sociale delle imprese e delle organizzazioni (24.2)	102.431	-	-	-	102.431
Spese di personale per il programma	21	-	-	-	21
Sviluppo, promozione, monitoraggio e controllo delle organizzazioni di terzo settore	102.410	-	-	-	102.410
Trasferimenti assistenziali a enti previdenziali, finanziamento nazionale spesa sociale, programmazione, monitoraggio e valutazione politiche sociali e di inclusione attiva (24.12)	3.284.784	7.146	-	7.146	3.291.930
Spese di personale per il programma	20	-	-	-	20
Concorso dello Stato alle politiche sociali erogate a livello territoriale	151.621	-	-	-	151.621
Invalidi civili, non autosufficienti, persone con disabilità	1.622.030	7.145	-	7.145	1.629.175
Politiche per l'infanzia e la famiglia	636.448	-	-	-	636.448
Assegni e pensioni sociali	728.571	-	-	-	728.571
Benefici connessi al permesso di soggiorno e qualifica di rifugiato	273	-	-	-	273
Lotta contro la povertà	145.814	-	-	-	145.814
Contributo dello Stato al funzionamento della GIAS per le politiche assistenziali	7	-	-	-	7
Politiche previdenziali (25)	19.251.757	-	-	-	19.251.757
Previdenza obbligatoria e complementare, assicurazioni sociali (25.3)	19.251.757	-	-	-	19.251.757
Spese di personale per il programma	64	-	-	-	64
Sostegno alle gestioni previdenziali - lavoratori del settore privato	4.123.287	-	-	-	4.123.287

TABELLA N. 19.1 RESIDUI DA IMPEGNI E RESIDUI DI STANZIAMENTO

(MIGLIAIA DI EURO)

AMMINISTRAZIONE/MISSIONE/PROGRAMMA/AZIONE	RESIDUI DA IMPEGNI (A)	RESIDUI DI STANZIAMENTO			RESIDUI COMPLESSIVI (E = A + D)
		PROVENIENTI DALLA COMPETENZA (B)	PROVENIENTI DA ESERCIZI PRECEDENTI (C)	TOTALE (D = B + C)	
Sostegno alle gestioni previdenziali - lavoratori del settore pubblico	1.690.303	-	-	-	1.690.303
Prepensionamenti	1.341.389	-	-	-	1.341.389
Pensioni d'annata (Sostegno ai trattamenti pensionistici anteriori al 1988)	690.063	-	-	-	690.063
Potenziamento e promozione del ruolo sistemico della previdenza complementare	385.263	-	-	-	385.263
Agevolazioni contributive, sottocontribuzioni ed esoneri per incentivare l'occupazione	8.617.257	-	-	-	8.617.257
Agevolazioni contributive, sottocontribuzioni ed esoneri per il sostegno allo sviluppo di particolari settori o territori svantaggiati	1.000.586	-	-	-	1.000.586
Tutele previdenziale obbligatoria della maternità e della famiglia	364.248	-	-	-	364.248
Finanziamento e vigilanza degli istituti di patronato	57.396	-	-	-	57.396
Indennizzi e incentivi in materia di infortuni e malattie professionali	734.377	-	-	-	734.377
Contributo dello Stato al funzionamento della GIAS per le politiche previdenziali	246.652	-	-	-	246.652
Attività di gestione dei trasferimenti dello Stato per le politiche previdenziali	872	-	-	-	872
Politiche per il lavoro (26)	5.328.728	372.042	844.762	1.216.804	6.545.532
Politiche passive del lavoro e incentivi all'occupazione (26.6)	5.052.681	365.648	844.762	1.210.410	6.263.091
Spese di personale per il programma	52	-	-	-	52
Trattamenti di integrazione salariale in costanza di rapporto di lavoro e indennità collegate alla cessazione del rapporto di lavoro	1.831.704	-	-	-	1.831.705
Sostegno e promozione dell'occupazione e del reddito	3.220.925	365.648	844.762	1.210.410	4.431.335
Coordinamento e integrazione delle politiche del lavoro e delle politiche sociali, innovazione e coordinamento amministrativo (26.7)	489	1	-	1	490
Spese di personale per il programma	37	-	-	-	37

TABELLA N. 19.1
RESIDUI DA IMPEGNI E RESIDUI DI STANZIAMENTO

(MIGLIAIA DI EURO)

AMMINISTRAZIONE/MISSIONE/PROGRAMMA/AZIONE	RESIDUI DA IMPEGNI (A)	RESIDUI DI STANZIAMENTO			RESIDUI COMPLESSIVI (E = A + D)
		PROVENIENTI DALLA COMPETENZA (B)	PROVENIENTI DA ESERCIZI PRECEDENTI (C)	TOTALE (D = B + C)	
Integrazione e monitoraggio delle politiche del lavoro e delle politiche sociali e coordinamento amministrativo	123	1	-	1	124
Supporto tecnico per la formazione, il lavoro e le politiche sociali	329	-	-	-	329
Politiche di regolamentazione in materia di rapporti di lavoro (26.8)	17.077	3	-	3	17.080
Spese di personale per il programma	34	-	-	-	34
Disciplina dei rapporti di lavoro, rappresentatività sindacale e scioperi	95	2	-	2	97
Prevenzione in materia di salute e sicurezza sui luoghi di lavoro e sostegno alle famiglie delle vittime di infortuni sul lavoro	1.947	-	-	-	1.948
Accertamenti medico-legali sulle assenze dei dipendenti pubblici	15.000	-	-	-	15.000
Contrasto al lavoro nero e irregolare, prevenzione e osservanza delle norme di legislazione sociale e del lavoro (26.9)	25.296	-	-	-	25.296
Contrasto all'illegalità del lavoro, prevenzione e sicurezza sui luoghi di lavoro mediante l'attività ispettiva svolta dall'Ispettorato nazionale del lavoro	25.296	-	-	-	25.296
Politiche attive del lavoro, rete dei servizi per il lavoro e la formazione (26.10)	220.431	-	-	-	220.431
Promozione e realizzazione di interventi a favore dell'inserimento lavorativo e della formazione professionale dei lavoratori svolta dall'Agenzia nazionale per le politiche attive del lavoro	220.431	-	-	-	220.431
Sistemi informativi per il monitoraggio e lo sviluppo delle politiche sociali e del lavoro e servizi di comunicazione istituzionale (26.12)	12.753	6.389	-	6.389	19.142
Spese di personale per il programma	59	-	-	-	59
Promozione e realizzazione del sistema informativo del lavoro, compreso quello dell'attività di vigilanza sul lavoro	12.695	6.389	-	6.389	19.084
Immigrazione, accoglienza e garanzia dei diritti (27)	13.911	-	-	-	13.912
Flussi migratori per motivi di lavoro e politiche di integrazione sociale delle persone immigrate (27.6)	13.911	-	-	-	13.912
Spese di personale per il programma	30	-	-	-	30

TABELLA N. 19.1 RESIDUI DA IMPEGNI E RESIDUI DI STANZIAMENTO

(MIGLIAIA DI EURO)

AMMINISTRAZIONE/MISSIONE/PROGRAMMA/AZIONE	RESIDUI DA IMPEGNI (A)	RESIDUI DI STANZIAMENTO				RESIDUI COMPLESSIVI (E = A + D)
		PROVENIENTI DALLA COMPETENZA (B)	PROVENIENTI DA ESERCIZI PRECEDENTI (C)	TOTALE (D = B + C)		
Politiche sui flussi migratori e di integrazione sociale	13.881	-	-	-	-	13.881
Servizi istituzionali e generali delle amministrazioni pubbliche (32)	1.320	14.760	-	14.760	14.760	16.079
Indirizzo politico (32.2)	324	25	-	25	25	350
Ministro e Sottosegretari di Stato	-	-	-	-	-	-
Indirizzo politico-amministrativo	309	25	-	25	25	334
Valutazione e controllo strategico (OIV)	15	-	-	-	-	15
Servizi e affari generali per le amministrazioni di competenza (32.3)	995	14.734	-	14.734	14.734	15.729
Spese di personale per il programma	250	-	-	-	-	250
Gestione del personale	98	14.724	-	14.724	14.724	14.822
Gestione comune dei beni e servizi	647	10	-	10	10	658
MINISTERO DELLA GIUSTIZIA	994.058	145.535	-	145.535	145.535	1.139.593
Giustizia (6)	986.906	81.599	-	81.599	81.599	1.068.505
Amministrazione penitenziaria (6.1)	90.972	28.978	-	28.978	28.978	119.950
Spese di personale per il programma (personale amministrativo e magistrati)	180	-	-	-	-	180
Spese di personale per il programma (polizia penitenziaria)	77	-	-	-	-	77
Servizi tecnici e logistici connessi alla custodia delle persone detenute	48.221	12.297	-	12.297	12.297	60.518
Accoglienza, trattamento penitenziario e politiche di reinserimento delle persone sottoposte a misure giudiziarie	15.121	3.668	-	3.668	3.668	18.790
Realizzazione di nuove infrastrutture, potenziamento e ristrutturazione nell'ambito dell'edilizia carceraria	19.375	12.944	-	12.944	12.944	32.319
Supporto per l'erogazione dei servizi penitenziari	7.255	69	-	69	69	7.324
Gestione e assistenza del personale del programma Amministrazione penitenziaria	739	-	-	-	-	739

RESIDUI DA IMPEGNI E RESIDUI DI STANZIAMENTO

(MIGLIAIA DI EURO)

AMMINISTRAZIONE/MISSIONE/PROGRAMMA/AZIONE	RESIDUI DA IMPEGNI DA IMPEGNI (A)	RESIDUI DI STANZIAMENTO			RESIDUI COMPLESSIVI (E = A + D)
		PROVENIENTI DALLA COMPETENZA (B)	PROVENIENTI DA ESERCIZI PRECEDENTI (C)	TOTALE (D = B + C)	
Trattamento provvisorio di pensione per il corpo di Polizia Penitenziaria	3	-	-	-	3
Giustizia civile e penale (6.2)	558.660	47.130	-	47.130	605.790
Spese di personale per il programma (personale civile)	31.729	-	-	-	31.729
Spese di personale per il programma (magistrati)	645	-	-	-	645
Attività di verbalizzazione atti processuali e videoconferenza nell'ambito dei procedimenti giudiziari	21.526	-	-	-	21.526
Trasferimenti in favore della Scuola Superiore della Magistratura	-	-	-	-	-
Sviluppo degli strumenti di innovazione tecnologica in materia informatica e telematica per l'erogazione dei servizi di giustizia	133.074	10.531	-	10.531	143.605
Funzionamento uffici giudiziari	371.686	36.599	-	36.599	408.285
Efficientamento del sistema giudiziario	-	-	-	-	-
Giustizia minorile e di comunità' (6.3)	16.141	5.491	-	5.491	21.633
Spese di personale per il programma (personale amministrativo e magistrati)	388	-	-	-	388
Spese di personale per il programma (polizia penitenziaria)	12	-	-	-	12
Trattamento, interventi e politiche di reinserimento delle persone sottoposte a misure giudiziarie, attuazione provvedimenti autorità giudiziaria	8.209	-	-	-	8.209
Realizzazione di nuove infrastrutture, potenziamento e ristrutturazione per la giustizia minorile e di comunità	3.380	5.491	-	5.491	8.872
Supporto per l'erogazione dei servizi per la giustizia minorile e di comunità	3.873	-	-	-	3.873
Cooperazione internazionale in materia civile minorile	7	-	-	-	7
Gestione del personale per il programma Giustizia minorile e di comunità	272	-	-	-	272
Servizi di gestione amministrativa per l'attività giudiziaria (6.6)	321.132	-	-	-	321.132
Spese di personale per il programma (personale civile)	101	-	-	-	101

TABELLA N. 19.1 RESIDUI DA IMPEGNI E RESIDUI DI STANZIAMENTO

(MIGLIAIA DI EURO)

AMMINISTRAZIONE/MISSIONE/PROGRAMMA/AZIONE	RESIDUI DA IMPEGNI (A)	RESIDUI DI STANZIAMENTO			RESIDUI COMPLESSIVI (E = A + D)
		PROVENIENTI DALLA COMPETENZA (B)	PROVENIENTI DA ESERCIZI PRECEDENTI (C)	TOTALE (D = B + C)	
Spese di personale per il programma (magistrati)	-	-	-	-	-
Magistratura onoraria	6.689	-	-	-	6.689
Supporto allo svolgimento dei procedimenti giudiziari attraverso le spese di giustizia	118.894	-	-	-	118.894
Supporto allo svolgimento dei procedimenti giudiziari attraverso intercettazioni	77.122	-	-	-	77.122
Equa riparazione in caso di violazione del termine ragionevole del processo	109.741	-	-	-	109.741
Supporto all'erogazione dei servizi di giustizia	5.933	-	-	-	5.933
Cooperazione internazionale in materia civile e penale	32	-	-	-	32
Abilitazione alla professione forense e accesso alla professione notarile	2.620	-	-	-	2.620
Servizi istituzionali e generali delle amministrazioni pubbliche (32)	7.152	63.935	-	63.935	71.088
Indirizzo politico (32.2)	1.313	32	-	32	1.345
Ministro e Sottosegretari di Stato	-	-	-	-	-
Indirizzo politico-amministrativo	1.305	32	-	32	1.336
Valutazione e controllo strategico (OIV)	9	-	-	-	9
Servizi e affari generali per le amministrazioni di competenza (32.3)	5.839	63.904	-	63.904	69.743
Spese di personale per il programma	269	-	-	-	269
Gestione del personale	1.150	63.487	-	63.487	64.637
Gestione comune dei beni e servizi	4.420	417	-	417	4.837
MINISTERO DEGLI AFFARI ESTERI E DELLA COOPERAZIONE INTERNAZIONALE	160.493	21.937	-	21.937	182.429
L'Italia in Europa e nel mondo (4)	140.760	18.750	-	18.750	159.510
Protocollo internazionale (4.1)	629	-	-	-	629

TABELLA N. 19.1

RESIDUI DA IMPEGNI E RESIDUI DI STANZIAMENTO

(MIGLIAIA DI EURO)

AMMINISTRAZIONE/MISSIONE/PROGRAMMA/AZIONE	RESIDUI DA IMPEGNI DA IMPEGNI (A)	RESIDUI DI STANZIAMENTO			RESIDUI COMPLESSIVI (E = A + D)
		PROVENIENTI DALLA COMPETENZA (B)	PROVENIENTI DA ESERCIZI PRECEDENTI (C)	TOTALE (D = B + C)	
Spese di personale per il programma	-	-	-	-	-
Visite ufficiali, eventi internazionali e rapporti con il corpo diplomatico-consolare	629	-	-	-	629
Cooperazione allo sviluppo (4.2)	47.404	-	-	-	47.404
Spese di personale per il programma	1	-	-	-	1
Iniziative della Cooperazione italiana in ambito multilaterale e per attività di emergenza	3	-	-	-	3
Attività di indirizzo, valutazione e controllo della cooperazione allo sviluppo	473	-	-	-	473
Attuazione delle politiche di cooperazione dell'Agenzia italiana per la cooperazione allo sviluppo	46.927	-	-	-	46.927
Cooperazione economica e relazioni internazionali (4.4)	20.290	10	-	10	20.300
Spese di personale per il programma	-	-	-	-	-
Cooperazione politica ed economica con i paesi e le organizzazioni regionali dell'Asia, dell'America latina e dell'Africa subsahariana	6.546	10	-	10	6.556
Cooperazione multilaterale in campo economico, commerciale e finanziario	13.744	-	-	-	13.744
Promozione della pace e sicurezza internazionale (4.6)	9.187	10	-	10	9.198
Spese di personale per il programma	-	-	-	-	-
Rapporti politici internazionali e diritti umani	235	10	-	10	246
Sicurezza, disarmo e processi di stabilizzazione nelle aree di crisi	8.952	-	-	-	8.952
Integrazione europea (4.7)	5.507	8	-	8	5.515
Spese di personale per il programma	-	-	-	-	-
Politiche dell'Unione Europea	145	8	-	8	152
Accordi economici e politiche di sviluppo con i Paesi dell'Europa	5.363	-	-	-	5.363
Italiani nel mondo e politiche migratorie (4.8)	15.570	8	-	8	15.578

TABELLA N. 19.1
RESIDUI DA IMPEGNI E RESIDUI DI STANZIAMENTO

AMMINISTRAZIONE/MISSIONE/PROGRAMMA/AZIONE	RESIDUI DA IMPEGNI (A)	RESIDUI DI STANZIAMENTO				RESIDUI COMPLESSIVI (E = A + D)
		PROVENIENTI DALLA COMPETENZA (B)	PROVENIENTI DA ESERCIZI PRECEDENTI (C)	TOTALE (D = B + C)		
Spese di personale per il programma	-	-	-	-	-	-
Politiche e servizi per gli italiani nel mondo	208	-	-	-	-	208
Cooperazione migratoria	15.362	8	-	8	15.370	15.370
Promozione del sistema Paese (4.9)	12.510	1.159	-	1.159	13.669	13.669
Spese di personale per il programma	-	-	-	-	-	-
Promozione e diffusione della lingua e della cultura italiana all'estero	4.431	-	-	-	-	4.431
Internazionalizzazione del sistema produttivo e cooperazione scientifica e tecnologica in ambito internazionale	6.677	-	-	-	-	6.677
Risorse da destinare al personale in servizio presso le istituzioni scolastiche all'estero	1.402	1.159	-	1.159	2.561	2.561
Presenza dello Stato all'estero tramite le strutture diplomatico-consolari (4.12)	17.899	14.353	-	14.353	32.252	32.252
Spese di personale per il programma	-	-	-	-	-	-
Dotazioni finanziarie e strumentali all'estero	17.899	14.353	-	14.353	32.252	32.252
Rappresentanza all'estero e servizi ai cittadini e alle imprese (4.13)	7.129	3.197	-	3.197	10.326	10.326
Spese di personale per il programma all'estero	-	-	-	-	-	-
Risorse connesse all'impiego di personale all'estero	6.928	3.197	-	3.197	10.125	10.125
Programmazione, distribuzione ed avvicendamento del personale in Italia e all'estero, servizi ed aggiornamento professionale	201	-	-	-	201	201
Coordinamento dell'Amministrazione in ambito internazionale (4.14)	3.219	3	-	3	3.222	3.222
Spese di personale per il programma	17	-	-	-	17	17
Programmazione e coordinamento dell'Amministrazione	1.488	3	-	3	1.491	1.491
Tutela dei connazionali nelle crisi internazionali	1.713	-	-	-	1.713	1.713
Attività di controllo e prevenzione dell'Autorità Nazionale - UAMA per i materiali d'armamento	2	-	-	-	2	2

TABELLA N. 19.1

RESIDUI DA IMPEGNI E RESIDUI DI STANZIAMENTO

(MIGLIAIA DI EURO)

AMMINISTRAZIONE/MISSIONE/PROGRAMMA/AZIONE	RESIDUI DA IMPEGNI (A)	RESIDUI DI STANZIAMENTO			RESIDUI COMPLESSIVI (E = A + D)
		PROVENIENTI DALLA COMPETENZA (B)	PROVENIENTI DA ESERCIZI PRECEDENTI (C)	TOTALE (D = B + C)	
Comunicazione in ambito internazionale (4.15)	348	2	-	2	351
Spese di personale per il programma	-	-	-	-	-
Comunicazione istituzionale e rapporti con i media	348	2	-	2	351
Sicurezza delle strutture in Italia e all'estero e controlli ispettivi. (4.17)	1.066	-	-	-	1.066
Spese di personale per il programma	-	-	-	-	-
Sicurezza e controlli delle strutture dell'Amministrazione	1.066	-	-	-	1.066
Servizi istituzionali e generali delle amministrazioni pubbliche (32)	19.733	3.186	-	3.186	22.919
Indirizzo politico (32.2)	108	-	-	-	108
Ministro e Sottosegretari di Stato	-	-	-	-	-
Indirizzo politico-amministrativo	108	-	-	-	108
Valutazione e controllo strategico (OIV)	-	-	-	-	-
Servizi e affari generali per le amministrazioni di competenza (32.3)	19.625	3.186	-	3.186	22.811
Spese di personale per il programma	-	-	-	-	-
Gestione del personale	829	-	-	-	829
Gestione comune dei beni e servizi, ivi inclusi i sistemi informativi	18.796	3.186	-	3.186	21.982
MINISTERO DELL'ISTRUZIONE, DELL'UNIVERSITA' E DELLA RICERCA	2.681.162	538.418	54.548	592.966	3.274.127
Ricerca e innovazione (17)	290.849	124.130	-	124.130	414.979
Ricerca scientifica e tecnologica di base e applicata (17.22)	290.849	124.130	-	124.130	414.979
Spese di personale per il programma	16	-	-	-	16
Interventi integrati di ricerca e sviluppo	2.702	103	-	103	2.805

TABELLA N. 19.1
RESIDUI DA IMPEGNI E RESIDUI DI STANZIAMENTO

(MIGLIAIA DI EURO)

AMMINISTRAZIONE/MISSIONE/PROGRAMMA/AZIONE	RESIDUI DA IMPEGNI (A)	RESIDUI DI STANZIAMENTO			RESIDUI COMPLESSIVI (E = A + D)
		PROVENIENTI DALLA COMPETENZA (B)	PROVENIENTI DA ESERCIZI PRECEDENTI (C)	TOTALE (D = B + C)	
Contributi alle attività di ricerca degli enti pubblici e privati	112.834	115.791	-	115.791	228.625
Interventi di sostegno alla ricerca pubblica	159.533	-	-	-	159.533
Coordinamento e sostegno della ricerca in ambito internazionale	9.226	-	-	-	9.226
Partecipazione dell'Italia agli organismi internazionali correlati alla ricerca che discendono da obblighi governativi	6.538	8.236	-	8.236	14.774
Attività di ricerca e valutazione del sistema scolastico	-	-	-	-	-
Istruzione scolastica (22)	1.559.731	391.954	-	391.954	1.951.685
Programmazione e coordinamento dell'istruzione scolastica (22.1)	537.535	391.936	-	391.936	929.471
Spese di personale per il programma	9	-	-	-	9
Interventi per la sicurezza nelle scuole statali e per l'edilizia scolastica	281.924	380.060	-	380.060	661.984
Supporto alla programmazione e al coordinamento dell'istruzione scolastica	222.589	-	-	-	222.589
Supporto all'innovazione dell'istruzione scolastica	33.013	11.876	-	11.876	44.889
Iniziative per lo sviluppo del sistema istruzione scolastica e per il diritto allo studio (22.8)	54.660	-	-	-	54.660
Spese di personale per il programma	87	-	-	-	87
Promozione e sostegno a iniziative di educazione, inclusa la tutela delle minoranze linguistiche	11.506	-	-	-	11.506
Lotta alla dispersione scolastica, orientamento, prevenzione del disagio giovanile e lotta ai fenomeni di tossicodipendenza	5.646	-	-	-	5.646
Valorizzazione e promozione delle eccellenze	679	-	-	-	679
Sostegno alle famiglie per il diritto allo studio	35.189	-	-	-	35.189
Cooperazione in materia culturale	1.553	-	-	-	1.553
Istituzioni scolastiche non statali (22.9)	81.200	-	-	-	81.200

TABELLA N. 19.1
RESIDUI DA IMPEGNI E RESIDUI DI STANZIAMENTO

(MIGLIAIA DI EURO)

AMMINISTRAZIONE/MISSIONE/PROGRAMMA/AZIONE	RESIDUI DA IMPEGNI (A)	RESIDUI DI STANZIAMENTO			RESIDUI COMPLESSIVI (E = A + D)
		PROVENIENTI DALLA COMPETENZA (B)	PROVENIENTI DA ESERCIZI PRECEDENTI (C)	TOTALE (D = B + C)	
Trasferimenti e contributi per le scuole non statali	81.200	-	-	-	81.200
Istruzione post-secondaria, degli adulti e livelli essenziali per l'istruzione e formazione professionale (22.15)	744	-	-	-	744
Spese di personale per il programma	3	-	-	-	3
Contributi agli Istituti Tecnici Superiori e ai percorsi Istruzione e Formazione Tecnica Superiore	740	-	-	-	740
Realizzazione degli indirizzi e delle politiche in ambito territoriale in materia di istruzione (22.16)	11.829	18	-	18	11.848
Spese di personale per il programma	1.039	-	-	-	1.039
Organizzazione dei servizi sul territorio, coordinamento e vigilanza sulle attività degli istituti scolastici statali	10.790	18	-	18	10.809
Istruzione del primo ciclo (22.17)	260.314	-	-	-	260.314
Spese di personale per il programma (docenti)	-	-	-	-	-
Spese di personale per il programma (dirigenti scolastici e personale ATA)	-	-	-	-	-
Interventi di integrazione scolastica degli studenti con bisogni educativi speciali incluse le spese del personale (docenti di sostegno)	-	-	-	-	-
Funzionamento degli istituti scolastici statali del primo ciclo	205.118	-	-	-	205.118
Continuità del servizio scolastico	36.172	-	-	-	36.172
Miglioramento dell'offerta formativa	19.023	-	-	-	19.023
Istruzione del secondo ciclo (22.18)	162.913	-	-	-	162.913
Spese di personale per il programma (docenti)	-	-	-	-	-
Spese di personale per il programma (dirigenti scolastici e personale ATA)	-	-	-	-	-
Interventi di integrazione scolastica degli studenti con bisogni educativi speciali incluse le spese del personale (docenti di sostegno)	75.000	-	-	-	75.000

TABELLA N. 19.1 RESIDUI DA IMPEGNI E RESIDUI DI STANZIAMENTO

(MIGLIAIA DI EURO)

AMMINISTRAZIONE/MISSIONE/PROGRAMMA/AZIONE	RESIDUI DA IMPEGNI DA IMPEGNI (A)	RESIDUI DI STANZIAMENTO			RESIDUI COMPLESSIVI (E = A + D)
		PROVENIENTI DALLA COMPETENZA (B)	PROVENIENTI DA ESERCIZI PRECEDENTI (C)	TOTALE (D = B + C)	
Funzionamento degli istituti scolastici statali del secondo ciclo	68.853	-	-	-	68.853
Continuità del servizio scolastico	2.761	-	-	-	2.761
Miglioramento dell'offerta formativa	16.299	-	-	-	16.299
Reclutamento e aggiornamento dei dirigenti scolastici e del personale scolastico per l'istruzione (22.19)	450.536	-	-	-	450.536
Reclutamento e aggiornamento dei dirigenti scolastici e del personale scolastico per l'istruzione del primo ciclo	301.113	-	-	-	301.113
Reclutamento e aggiornamento dei dirigenti scolastici e del personale scolastico per l'istruzione del secondo ciclo	149.424	-	-	-	149.424
Istruzione universitaria e formazione post-universitaria (23)	805.852	7.000	54.548	61.548	867.400
Diritto allo studio nell'istruzione universitaria (23.1)	108.783	3.000	-	3.000	111.783
Spese di personale per il programma	-	-	-	-	-
Sostegno agli studenti tramite borse di studio e prestiti d'onore	106.159	-	-	-	106.159
Promozione di attività culturali, sportive e ricreative presso università e collegi universitari	9	-	-	-	9
Realizzazione o ristrutturazione di alloggi per studenti universitari	139	3.000	-	3.000	3.139
Cooperazione e promozione di iniziative di collaborazione internazionale nel settore della formazione superiore	854	-	-	-	854
Ammortamento mutui per alloggi e residenze universitarie	1.623	-	-	-	1.623
Istituzioni dell'Alta Formazione Artistica, Musicale e Coreutica (23.2)	8.739	4.000	-	4.000	12.739
Spese di personale per il programma	-	-	-	-	-
Spese di personale per il programma (docenti)	1	-	-	-	1
Spese di personale per il programma (personale amministrativo)	1	-	-	-	1
Supporto alla programmazione degli istituti di alta formazione artistica, musicale e coreutica	7.654	-	-	-	7.654

TABELLA N. 19.1

RESIDUI DA IMPEGNI E RESIDUI DI STANZIAMENTO

(MIGLIAIA DI EURO)

AMMINISTRAZIONE/MISSIONE/PROGRAMMA/AZIONE	RESIDUI DA IMPEGNI (A)	RESIDUI DI STANZIAMENTO			RESIDUI COMPLESSIVI (E = A + D)
		PROVENIENTI DALLA COMPETENZA (B)	PROVENIENTI DA ESERCIZI PRECEDENTI (C)	TOTALE (D = B + C)	
Interventi di edilizia e acquisizione di attrezzature per gli istituti di alta cultura	5	4.000	-	4.000	4.005
Continuità del servizio di istruzione e di formazione post-universitaria	-	-	-	-	-
Miglioramento dell'offerta universitaria e formativa	1.078	-	-	-	1.078
Sistema universitario e formazione post-universitaria (23.3)	688.330	-	54.548	54.548	742.877
Spese di personale per il programma	-	-	-	-	-
Finanziamento delle università statali	557.678	-	-	-	557.678
Contributi a favore delle università non statali	50.529	-	-	-	50.529
Interventi di edilizia universitaria	78.996	-	-	-	78.996
Supporto alla programmazione e valutazione del sistema universitario	109	-	-	-	109
Ammortamento mutui per edilizia universitaria	1.018	-	54.548	54.548	55.566
Servizi istituzionali e generali delle amministrazioni pubbliche (32)	24.730	15.334	-	15.334	40.064
Indirizzo politico (32.2)	385	-	-	-	385
Ministro e Sottosegretari di Stato	-	-	-	-	-
Indirizzo politico-amministrativo	385	-	-	-	385
Valutazione e controllo strategico (OIV)	-	-	-	-	-
Servizi e affari generali per le amministrazioni di competenza (32.3)	24.345	15.334	-	15.334	39.679
Spese di personale per il programma	104	-	-	-	104
Gestione del personale	2.105	10.334	-	10.334	12.439
Gestione comune dei beni e servizi	22.136	5.000	-	5.000	27.136
MINISTERO DELL'INTERNO	2.315.160	328.201	-	328.201	2.643.361

TABELLA N. 19.1 RESIDUI DA IMPEGNI E RESIDUI DI STANZIAMENTO

(MIGLIAIA DI EURO)

AMMINISTRAZIONE/MISSIONE/PROGRAMMA/AZIONE	RESIDUI DA IMPEGNI (A)	RESIDUI DI STANZIAMENTO			RESIDUI COMPLESSIVI (E = A + D)
		PROVENIENTI DALLA COMPETENZA (B)	PROVENIENTI DA ESERCIZI PRECEDENTI (C)	TOTALE (D = B + C)	
Amministrazione generale e supporto alla rappresentanza generale di Governo e dello Stato sul territorio (2)	3.541	2.259	-	2.259	5.800
Attuazione da parte delle Prefetture - Uffici Territoriali del Governo delle missioni del Ministero dell'Interno sul territorio (2.2)	3.541	2.259	-	2.259	5.800
Spese di personale per il programma	28	-	-	-	28
Gestione e assistenza del personale degli Uffici Territoriali del Governo	6	-	-	-	6
Contributo all'Agenzia dei beni confiscati	-	-	-	-	-
Spese per la custodia dei veicoli sequestrati ed esercizio delle funzioni sanzionatorie amministrative nelle materie dematerializzate	193	-	-	-	194
Gestione dei servizi logistici, amministrativi e del personale delle Prefetture per: ordine pubblico, sicurezza, cittadinanza e immigrazione e coordinamento con le autonomie territoriali	3.314	2.259	-	2.259	5.572
Relazioni finanziarie con le autonomie territoriali (3)	1.323.896	11.829	-	11.829	1.335.725
Gestione dell'albo dei segretari comunali e provinciali (3.8)	2.207	-	-	-	2.207
Spese di personale per il programma	1.085	-	-	-	1.085
Gestione e assistenza del personale dell'Albo dei segretari comunali	-	-	-	-	-
Albo segretari comunali	239	-	-	-	239
Formazione specialistica dei dirigenti delle amministrazioni locali	884	-	-	-	884
Interventi e cooperazione istituzionale nei confronti delle autonomie locali (3.9)	72.639	829	-	829	73.468
Spese di personale per il programma	72	-	-	-	72
Servizi anagrafici, stato civile e formazione	10.182	6	-	6	10.188
Servizi elettorali	53.823	818	-	818	54.642
Supporto ai Prefetti	76	5	-	5	81
Gestione, assistenza e formazione della categoria dei segretari generali delle comunità montane e dei consorzi dei Comuni	29	-	-	-	29

TABELLA N. 19.1

RESIDUI DA IMPEGNI E RESIDUI DI STANZIAMENTO

(MIGLIAIA DI EURO)

AMMINISTRAZIONE/MISSIONE/PROGRAMMA/AZIONE	RESIDUI DA IMPEGNI (A)	RESIDUI DI STANZIAMENTO			RESIDUI COMPLESSIVI (E = A + D)
		PROVENIENTI DALLA COMPETENZA (B)	PROVENIENTI DA ESERCIZI PRECEDENTI (C)	TOTALE (D = B + C)	
Gestione della carta d'identità elettronica	8.457	-	-	-	8.457
Elaborazione, quantificazione e assegnazione delle risorse finanziarie da attribuire agli enti locali (3.10)	1.249.049	11.000	-	11.000	1.260.050
Spese di personale per il programma	14	-	-	-	14
Ripartizione risorse agli Enti Locali da devoluzione fiscalità	703.762	-	-	-	703.762
Attribuzione risorse agli Enti Locali a compensazione di minori entrate da fiscalità	228.057	-	-	-	228.057
Attribuzione contributi specifici in favore di determinati Enti Locali	200.742	11.000	-	11.000	211.742
Ammortamento mutui per interventi specifici a favore degli Enti Locali	18.713	-	-	-	18.713
Contributi a rimborso maggiori spese degli Enti Locali per contenimento tariffe servizi pubblici	1.764	-	-	-	1.764
Anticipazioni per risanamento Enti Locali e contributi in conto interessi per operazioni di indebitamento	415	-	-	-	415
Trasferimenti ai Comuni per il contrasto all'evasione fiscale e contributiva	57	-	-	-	57
Supporto all'attività di elaborazione e assegnazione dei trasferimenti erariali	94	-	-	-	94
Federalismo amministrativo	718	-	-	-	718
Concorso dello Stato al finanziamento dei bilanci degli Enti Locali	80.255	-	-	-	80.255
Contributi a Province e città metropolitane per interventi relativi alla viabilità e all'edilizia scolastica	14.457	-	-	-	14.457
Ordine pubblico e sicurezza (7)	481.768	112.148	-	112.148	593.916
Contrasto al crimine, tutela dell'ordine e della sicurezza pubblica (7.8)	293.620	81.853	-	81.853	375.473
Spese di personale per il programma (personale civile)	317	-	-	-	317
Spese di personale per il programma (Polizia di Stato)	24.335	27	-	27	24.361

TABELLA N. 19.1
RESIDUI DA IMPEGNI E RESIDUI DI STANZIAMENTO

(MIGLIAIA DI EURO)

AMMINISTRAZIONE/MISSIONE/PROGRAMMA/AZIONE	RESIDUI DA IMPEGNI (A)	RESIDUI DI STANZIAMENTO			RESIDUI COMPLESSIVI (E = A + D)
		PROVENIENTI DALLA COMPETENZA (B)	PROVENIENTI DA ESERCIZI PRECEDENTI (C)	TOTALE (D = B + C)	
Gestione e assistenza del personale della Polizia di Stato	448	-	-	-	448
Formazione ed addestramento della Polizia di Stato	12.216	16	-	16	12.232
Potenziamento e ammodernamento della Polizia di Stato	132.976	81.810	-	81.810	214.786
Servizi di prevenzione, controllo del territorio e sicurezza stradale	57.104	-	-	-	57.104
Contrasto all'immigrazione clandestina e sicurezza delle frontiere e delle principali stazioni ferroviarie	64.861	-	-	-	64.861
Servizi speciali di pubblica sicurezza	1.363	-	-	-	1.363
Servizio permanente dell'Arma dei Carabinieri per la tutela dell'ordine e la sicurezza pubblica (7.9)	13.499	-	-	-	13.499
Risorse da assegnare per competenze accessorie destinate all'Arma dei Carabinieri	-	-	-	-	-
Partecipazione dell'Arma dei Carabinieri all'attività di prevenzione e contrasto al crimine	5.823	-	-	-	5.823
Partecipazione dell'Arma dei Carabinieri all'attività di ordine pubblico e pubblico soccorso	7.676	-	-	-	7.676
Pianificazione e coordinamento Forze di polizia (7.10)	174.649	30.296	-	30.296	204.944
Risorse da assegnare per competenze accessorie destinate alle Forze di Polizia	45	-	-	-	45
Formazione ed addestramento delle Forze di Polizia	6.679	-	-	-	6.679
Potenziamento e ammodernamento delle Forze di Polizia	81.807	23.296	-	23.296	105.103
Partecipazione delle Forze di Polizia all'attività di contrasto al crimine	12.231	7.000	-	7.000	19.231
Partecipazione delle Forze di Polizia all'attività di ordine pubblico e pubblico soccorso	26.451	-	-	-	26.451
Spese di carattere riservato per: l'attuazione dei programmi di protezione, lotta alla criminalità organizzata, traffico illecito di stupefacenti	110	-	-	-	110
Speciali elargizioni in favore delle vittime del dovere e delle loro famiglie	1.694	-	-	-	1.694

TABELLA N. 19.1

RESIDUI DA IMPEGNI E RESIDUI DI STANZIAMENTO

(MIGLIAIA DI EURO)

AMMINISTRAZIONE/MISSIONE/PROGRAMMA/AZIONE	RESIDUI DA IMPEGNI (A)	RESIDUI DI STANZIAMENTO			RESIDUI COMPLESSIVI (E = A + D)
		PROVENIENTI DALLA COMPETENZA (B)	PROVENIENTI DA ESERCIZI PRECEDENTI (C)	TOTALE (D = B + C)	
Ammortamento mutui per potenziamento e ammodernamento delle Forze di Polizia	45.632	-	-	-	45.632
Soccorso civile (8)	193.040	120.384	-	120.384	313.424
Gestione del sistema nazionale di difesa civile (8.2)	1.096	508	-	508	1.603
Spese di personale per il programma	7	-	-	-	7
Attività di difesa civile	153	-	-	-	153
Assistenza alle popolazioni in occasione di pubbliche calamità	936	508	-	508	1.444
Prevenzione dal rischio e soccorso pubblico (8.3)	191.944	119.877	-	119.877	311.821
Spese di personale per il programma (personale civile)	57	-	-	-	57
Spese di personale per il programma (Corpo Nazionale dei Vigili del Fuoco)	5.592	3.856	-	3.856	9.449
Gestione e assistenza del personale dei Vigili del Fuoco	1.672	59.000	-	59.000	60.672
Gestione del soccorso pubblico	46.050	1.052	-	1.052	47.101
Servizi di prevenzione incendi e di vigilanza antincendio	2.261	2	-	2	2.264
Prevenzione e contrasto dei rischi non convenzionali e funzionamento della rete nazionale per il rilevamento della ricaduta radioattiva	7.088	2.684	-	2.684	9.772
Concorso della flotta aerea del Corpo Nazionale dei Vigili del Fuoco alla lotta attiva agli incendi boschivi	27.707	-	-	-	27.707
Formazione ed addestramento dei Vigili del Fuoco	2.266	-	-	-	2.266
Ammodernamento e potenziamento dei Vigili del Fuoco	99.250	53.282	-	53.282	152.533
Speciali elargizioni in favore delle vittime del dovere e delle famiglie dei Vigili del Fuoco	-	-	-	-	-
Immigrazione, accoglienza e garanzia dei diritti (27)	254.191	49.192	-	49.192	303.384
Flussi migratori, interventi per lo sviluppo della coesione sociale, garanzia dei diritti, rapporti con le confessioni religiose (27.2)	254.191	49.192	-	49.192	303.384

TABELLA N. 19.1
RESIDUI DA IMPEGNI E RESIDUI DI STANZIAMENTO

(MIGLIAIA DI EURO)

AMMINISTRAZIONE/MISSIONE/PROGRAMMA/AZIONE	RESIDUI DA IMPEGNI (A)	RESIDUI DI STANZIAMENTO			RESIDUI COMPLESSIVI (E = A + D)
		PROVENIENTI DALLA COMPETENZA (B)	PROVENIENTI DA ESERCIZI PRECEDENTI (C)	TOTALE (D = B + C)	
Spese di personale per il programma	85	-	-	-	85
Interventi a favore degli stranieri anche richiedenti asilo e profughi	210.087	48.723	-	48.723	258.810
Interventi di protezione sociale	7.048	445	-	445	7.493
Rapporti con le confessioni religiose ed amministrazione del patrimonio del FEC	3	10	-	10	12
Interventi per il Fondo delle vittime dell'usura e della mafia	32.118	14	-	14	32.132
Speciali elargizioni in favore delle vittime del terrorismo e della criminalità organizzata e delle loro famiglie	4.851	-	-	-	4.851
Servizi istituzionali e generali delle amministrazioni pubbliche (32)	58.725	32.387	-	32.387	91.112
Indirizzo politico (32.2)	285	-	-	-	285
Ministro e Sottosegretari di Stato	-	-	-	-	-
Indirizzo politico-amministrativo	277	-	-	-	277
Valutazione e controllo strategico (OIV)	8	-	-	-	8
Servizi e affari generali per le amministrazioni di competenza (32.3)	58.439	32.387	-	32.387	90.827
Spese di personale per il programma	50.200	-	-	-	50.200
Gestione del personale	28	23.367	-	23.367	23.395
Gestione comune dei beni e servizi	8.212	9.020	-	9.020	17.232
MINISTERO DELL'AMBIENTE E DELLA TUTELA DEL TERRITORIO E DEL MARE	862.587	264.080	-	264.080	1.126.666
Ricerca e innovazione (17)	11	-	-	-	11
Ricerca in materia ambientale (17.3)	11	-	-	-	11
Spese di personale per il programma	4	-	-	-	4
Finanziamento dell'Istituto Superiore per la Protezione e la Ricerca Ambientale	7	-	-	-	7

TABELLA N. 19.1
RESIDUI DA IMPEGNI E RESIDUI DI STANZIAMENTO

(MIGLIAIA DI EURO)

AMMINISTRAZIONE/MISSIONE/PROGRAMMA/AZIONE	RESIDUI DA IMPEGNI (A)	RESIDUI DI STANZIAMENTO			RESIDUI COMPLESSIVI (E = A + D)
		PROVENIENTI DALLA COMPETENZA (B)	PROVENIENTI DA ESERCIZI PRECEDENTI (C)	TOTALE (D = B + C)	
Sviluppo sostenibile e tutela del territorio e dell'ambiente (18)	857.217	264.002	-	264.002	1.121.220
Valutazioni e autorizzazioni ambientali (18.3)	8.403	-	-	-	8.403
Spese di personale per il programma	60	-	-	-	60
Verifiche di compatibilità e rilascio delle autorizzazioni ambientali, valutazione delle sostanze chimiche	8.069	-	-	-	8.069
Controllo Organismi Geneticamente Modificati (OGM)	274	-	-	-	274
Sviluppo sostenibile, rapporti e attività internazionali e danno ambientale (18.5)	145.193	59.268	-	59.268	204.461
Spese di personale per il programma	54	-	-	-	54
Accertamento e risarcimento in materia di danno ambientale	36	-	-	-	36
Interventi di promozione sullo sviluppo sostenibile	1.300	3.230	-	3.230	4.530
Attuazione accordi e impegni internazionali sullo sviluppo sostenibile	143.804	56.038	-	56.038	199.842
Vigilanza, prevenzione e repressione in ambito ambientale (18.8)	1.035	-	-	-	1.035
Spese di personale per il programma (Comando dei Carabinieri)	-	-	-	-	-
Vigilanza del Comando Carabinieri Tutela dell'Ambiente	1.035	-	-	-	1.035
Coordinamento generale, informazione e comunicazione (18.11)	1.119	555	-	555	1.674
Spese di personale per il programma	174	-	-	-	174
Educazione, formazione, informazione e comunicazione in materia ambientale	810	555	-	555	1.366
Federalismo amministrativo concernente la tutela ambientale	-	-	-	-	-
Coordinamento degli uffici e delle attività del Ministero e vigilanza sulla loro efficienza e rendimento	134	-	-	-	134
Gestione delle risorse idriche, tutela del territorio e bonifiche (18.12)	245.357	124.916	-	124.916	370.273
Spese di personale per il programma	134	-	-	-	134

TABELLA N. 19.1 RESIDUI DA IMPEGNI E RESIDUI DI STANZIAMENTO

(MIGLIAIA DI EURO)

AMMINISTRAZIONE/MISSIONE/PROGRAMMA/AZIONE	RESIDUI DA IMPEGNI (A)	RESIDUI DI STANZIAMENTO			RESIDUI COMPLESSIVI (E = A + D)
		PROVENIENTI DALLA COMPETENZA (B)	PROVENIENTI DA ESERCIZI PRECEDENTI (C)	TOTALE (D = B + C)	
Interventi per l'uso efficiente delle risorse idriche, per la tutela qualitativa delle acque e per il servizio idrico integrato	43.667	11.478	-	11.478	55.146
Protezione e difesa del suolo, tutela dell'assetto idrogeologico e rappresentazione del territorio	86.993	94.197	-	94.197	181.191
Bonifica dei siti inquinati, e riparazione del danno ambientale, recupero e valorizzazione delle aree industriali dismesse	113.159	18.469	-	18.469	131.628
Finanziamenti alle Autorità di bacino	1.403	772	-	772	2.175
Tutela e conservazione della fauna e della flora, salvaguardia della biodiversità, e dell'ecosistema marino (18.13)	75.537	501	-	501	76.038
Spese di personale per il programma	77	-	-	-	77
Tutela del mare e interventi operativi di prevenzione e lotta agli inquinanti da idrocarburi e sostanze assimilate	45.394	5	-	5	45.399
Tutela della biodiversità e controllo del commercio di specie a rischio di estinzione - (CITES)	5.615	325	-	325	5.940
Tutela e gestione delle aree naturali protette e tutela del paesaggio	24.451	171	-	171	24.622
Prevenzione e gestione dei rifiuti, prevenzione degli inquinamenti (18.15)	224.776	18.772	-	18.772	243.548
Spese di personale per il programma	53	-	-	-	53
Politiche per la riduzione e la prevenzione della produzione dei rifiuti, per la corretta gestione e il riutilizzo degli stessi e per il contrasto alla loro gestione illegale	207.428	15.490	-	15.490	222.919
Prevenzione e riduzione dell'inquinamento acustico ed atmosferico	17.295	3.281	-	3.281	20.576
Programmi e interventi per il governo dei cambiamenti climatici, gestione ambientale ed energie rinnovabili (18.16)	155.798	59.991	-	59.991	215.788
Spese di personale per il programma	61	-	-	-	61
Interventi per la mobilità sostenibile e per l'efficiamento e il risparmio energetico	155.481	59.991	-	59.991	215.472
Rilascio di certificazioni ambientali	256	-	-	-	256
Servizi istituzionali e generali delle amministrazioni pubbliche (32)	5.358	77	-	77	5.435

TABELLA N. 19.1

RESIDUI DA IMPEGNI E RESIDUI DI STANZIAMENTO

(MIGLIAIA DI EURO)

AMMINISTRAZIONE/MISSIONE/PROGRAMMA/AZIONE	RESIDUI DA IMPEGNI (A)	RESIDUI DI STANZIAMENTO			RESIDUI COMPLESSIVI (E = A + D)
		PROVENIENTI DALLA COMPETENZA (B)	PROVENIENTI DA ESERCIZI PRECEDENTI (C)	TOTALE (D = B + C)	
Indirizzo politico (32.2)	738	-	-	-	738
Ministro e Sottosegretari di Stato	-	-	-	-	-
Indirizzo politico-amministrativo	737	-	-	-	737
Valutazione e controllo strategico (OIV)	1	-	-	-	1
Servizi e affari generali per le amministrazioni di competenza (32.3)	4.620	77	-	77	4.697
Spese di personale per il programma	122	-	-	-	122
Gestione del personale	3.018	-	-	-	3.018
Gestione comune dei beni e servizi	1.480	77	-	77	1.557
MINISTERO DELLE INFRASTRUTTURE E DEI TRASPORTI	10.029.392	1.806.358	-	1.806.358	11.835.750
Ordine pubblico e sicurezza (7)	85.267	28.575	-	28.575	113.842
Sicurezza e controllo nei mari, nei porti e sulle coste (7.7)	85.267	28.575	-	28.575	113.842
Spese di personale per il programma (personale militare)	479	-	-	-	479
Spese di personale per il programma (personale civile)	181	-	-	-	181
Gestione ed assistenza del personale del Corpo delle Capitanerie di porto	202	-	-	-	202
Trattamenti provvisori di pensione	467	-	-	-	467
Controllo e vigilanza a tutela delle coste, del mare e delle sue risorse	21.954	1.225	-	1.225	23.178
Salvaguardia della vita umana in mare	13.625	5.008	-	5.008	18.634
Sicurezza e controllo della navigazione	23.616	1.147	-	1.147	24.762
Potenziamento relativo alla componente aeronavale e dei sistemi di telecomunicazione del Corpo delle Capitanerie di porto	24.743	21.196	-	21.196	45.939
Diritto alla mobilità e sviluppo dei sistemi di trasporto (13)	2.868.673	989.277	-	989.277	3.857.950

TABELLA N. 19.1 RESIDUI DA IMPEGNI E RESIDUI DI STANZIAMENTO

(MIGLIAIA DI EURO)

AMMINISTRAZIONE/MISSIONE/PROGRAMMA/AZIONE	RESIDUI DA IMPEGNI (A)	RESIDUI DI STANZIAMENTO			RESIDUI COMPLESSIVI (E = A + D)
		PROVENIENTI DALLA COMPETENZA (B)	PROVENIENTI DA ESERCIZI PRECEDENTI (C)	TOTALE (D = B + C)	
Sviluppo e sicurezza della mobilita' stradale (13.1)	117.715	9.739	-	9.739	127.454
Spese di personale per il programma	944	-	-	-	944
Regolamentazione della circolazione stradale e servizi di motorizzazione	38.607	7.329	-	7.329	45.936
Interventi per la sicurezza stradale	78.163	2.410	-	2.410	80.573
Autotrasporto ed intermodalita' (13.2)	150.247	45.037	-	45.037	195.283
Spese di personale per il programma	22	-	-	-	22
Sistemi e servizi di trasporto intermodale	117.109	45.032	-	45.032	162.141
Interventi in materia di autotrasporto	33.116	4	-	4	33.121
Sviluppo e sicurezza del trasporto aereo (13.4)	89.043	1.201	-	1.201	90.244
Spese di personale per il programma	29	-	-	-	29
Sicurezza e vigilanza nel trasporto aereo	89.014	1.201	-	1.201	90.214
Sistemi ferroviari, sviluppo e sicurezza del trasporto ferroviario (13.5)	872.094	392.443	-	392.443	1.264.537
Spese di personale per il programma	19	-	-	-	19
Interventi sulle infrastrutture ferroviarie	869.875	392.439	-	392.439	1.262.314
Interventi per la sicurezza e la vigilanza ferroviaria	2.200	4	-	4	2.204
Sviluppo e sicurezza della mobilita' locale (13.6)	1.244.415	359.579	-	359.579	1.603.993
Spese di personale per il programma	18	-	-	-	18
Concorso dello Stato al trasporto pubblico locale	753.537	12.976	-	12.976	766.513
Interventi per la realizzazione di itinerari turistici ciclo-pedonali	13.391	50.000	-	50.000	63.391
Interventi a favore delle linee metropolitane	370.105	291.276	-	291.276	661.381

TABELLA N. 19.1 RESIDUI DA IMPEGNI E RESIDUI DI STANZIAMENTO

(MIGLIAIA DI EURO)

AMMINISTRAZIONE/MISSIONE/PROGRAMMA/AZIONE	RESIDUI DA IMPEGNI (A)	RESIDUI DI STANZIAMENTO			RESIDUI COMPLESSIVI (E = A + D)
		PROVENIENTI DALLA COMPETENZA (B)	PROVENIENTI DA ESERCIZI PRECEDENTI (C)	TOTALE (D = B + C)	
Interventi a favore di ferrovie in concessione ed in gestione governativa	107.364	5.327	-	5.327	112.691
Sviluppo e sicurezza della navigazione e del trasporto marittimo e per vie d'acqua interne (13.9)	395.159	181.279	-	181.279	576.439
Spese di personale per il programma	61	-	-	-	61
Sviluppo e sicurezza della navigazione e del trasporto marittimo	10.054	242	-	242	10.297
Sviluppo e sicurezza della navigazione e del trasporto per le vie d'acqua interne	36.052	7.590	-	7.590	43.642
Infrastrutture portuali	331.357	172.473	-	172.473	503.829
Interventi per l'industria navalmeccanica	17.540	974	-	974	18.514
Ricerca applicata nel settore navale	96	-	-	-	96
Infrastrutture pubbliche e logistica (14)	6.887.896	727.165	-	727.165	7.615.060
Sistemi idrici, idraulici ed elettrici (14.5)	60.692	815	-	815	61.507
Spese di personale per il programma	21	-	-	-	21
Interventi nel settore idrico ed elettrico	52.446	-	-	-	52.446
Interventi in materia di dighe	8.224	815	-	815	9.040
Sicurezza, vigilanza e regolamentazione in materia di opere pubbliche e delle costruzioni (14.9)	124	12	-	12	135
Spese di personale per il programma	28	-	-	-	28
Supporto tecnico-scientifico, amministrativo e di certificazione in materia di opere pubbliche	96	12	-	12	107
Opere strategiche, edilizia statale ed interventi speciali e per pubbliche calamità (14.10)	2.598.407	146.511	-	146.511	2.744.918
Spese di personale per il programma	548	-	-	-	548
Opere di preminente interesse nazionale	1.912.671	1.042	-	1.042	1.913.713

TABELLA N. 19.1 RESIDUI DA IMPEGNI E RESIDUI DI STANZIAMENTO

(MIGLIAIA DI EURO)

AMMINISTRAZIONE/MISSIONE/PROGRAMMA/AZIONE	RESIDUI DA IMPEGNI (A)	RESIDUI DI STANZIAMENTO			RESIDUI COMPLESSIVI (E = A + D)
		PROVENIENTI DALLA COMPETENZA (B)	PROVENIENTI DA ESERCIZI PRECEDENTI (C)	TOTALE (D = B + C)	
Interventi di edilizia pubblica sviluppo e riqualificazione del territorio	202.504	89.342	-	89.342	291.846
Salvaguardia di Venezia e della sua laguna	36.168	65	-	65	36.233
Accordi internazionali e grandi eventi	46.507	5.001	-	5.001	51.508
Interventi di ricostruzione a seguito di eventi calamitosi	17.758	17.523	-	17.523	35.281
Infrastrutture carcerarie	126.363	33.539	-	33.539	159.901
Realizzazione del sistema MOSE	240.973	-	-	-	240.973
Pianificazione e valutazione delle infrastrutture, sviluppo e riqualificazione del territorio, infrastrutture per la mobilità sostenibile	14.915	-	-	-	14.915
Sistemi stradali, autostradali ed intermodali (14.11)	4.228.672	579.827	-	579.827	4.808.499
Spese di personale per il programma	85	-	-	-	85
Infrastrutture stradali e autostradali in gestione ANAS e relative intermodalità	4.037.298	64.723	-	64.723	4.102.022
Infrastrutture autostradali in concessione	60.441	16.012	-	16.012	76.452
Contributi per la realizzazione di opere viarie	130.848	66.092	-	66.092	196.940
Fondo per la realizzazione di infrastrutture e per la continuità dei cantieri	-	433.000	-	433.000	433.000
Casa e assetto urbanistico (19)	178.848	50.003	-	50.003	228.851
Politiche abitative, urbane e territoriali (19.2)	178.848	50.003	-	50.003	228.851
Spese di personale per il programma	13	-	-	-	13
Edilizia residenziale sociale	84.436	1	-	1	84.437
Interventi e misure per la riduzione del disagio abitativo	94.399	50.002	-	50.002	144.401
Servizi istituzionali e generali delle amministrazioni pubbliche (32)	8.709	11.338	-	11.338	20.047

TABELLA N. 19.1

RESIDUI DA IMPEGNI E RESIDUI DI STANZIAMENTO

(MIGLIAIA DI EURO)

AMMINISTRAZIONE/MISSIONE/PROGRAMMA/AZIONE	RESIDUI DA IMPEGNI (A)	RESIDUI DI STANZIAMENTO			RESIDUI COMPLESSIVI (E = A + D)
		PROVENIENTI DALLA COMPETENZA (B)	PROVENIENTI DA ESERCIZI PRECEDENTI (C)	TOTALE (D = B + C)	
Indirizzo politico (32.2)	1.008	30	-	30	1.038
Ministro e Sottosegretari di Stato	-	-	-	-	-
Indirizzo politico-amministrativo	1.001	30	-	30	1.031
Valutazione e controllo strategico (OIV)	7	-	-	-	7
Servizi e affari generali per le amministrazioni di competenza (32.3)	7.701	11.308	-	11.308	19.009
Spese di personale per il programma	208	-	-	-	208
Gestione del personale	2.710	10.198	-	10.198	12.909
Gestione comune dei beni e servizi	4.782	1.110	-	1.110	5.892
MINISTERO DELLA DIFESA	2.016.332	62.626	-	62.626	2.078.958
Difesa e sicurezza del territorio (5)	1.977.870	52.563	-	52.563	2.030.433
Approntamento e impiego Carabinieri per la difesa e la sicurezza (5.1)	105.235	20.121	-	20.121	125.356
Spese di personale per il programma	24.336	-	-	-	24.336
Comando, pianificazione, coordinamento e controllo di vertice. Sostegno logistico e amministrativo	42.037	7.213	-	7.213	49.250
Approntamento ed impiego delle unità operative per l'espletamento dei compiti militari e di polizia	1.388	-	-	-	1.388
Formazione ed addestramento del personale	73	-	-	-	73
Ammodernamento/Rinnovamento dello Strumento Operativo	28.621	7.180	-	7.180	35.801
Gestione e assistenza del personale dell'Arma	216	-	-	-	216
Approntamento e impiego delle unità operative dell'Arma dei Carabinieri per le missioni internazionali	8.564	5.728	-	5.728	14.291
Approntamento e impiego delle forze terrestri (5.2)	125.356	311	-	311	125.667
Spese di personale per il programma	567	-	-	-	567

TABELLA N. 19.1 RESIDUI DA IMPEGNI E RESIDUI DI STANZIAMENTO

(MIGLIAIA DI EURO)

AMMINISTRAZIONE/MISSIONE/PROGRAMMA/AZIONE	RESIDUI DA IMPEGNI (A)	RESIDUI DI STANZIAMENTO			RESIDUI COMPLESSIVI (E = A + D)
		PROVENIENTI DALLA COMPETENZA (B)	PROVENIENTI DA ESERCIZI PRECEDENTI (C)	TOTALE (D = B + C)	
Comando, pianificazione, coordinamento e controllo di vertice delle forze terrestri	85	131	-	131	216
Approntamento ed impiego delle unità operative per l'espletamento dei compiti militari delle forze terrestri	6.693	123	-	123	6.816
Formazione militare del personale delle forze terrestri	295	41	-	41	336
Sostegno logistico e supporto territoriale delle forze terrestri	38.867	-	-	-	38.867
Approntamento e impiego delle unità operative delle forze terrestri per le missioni internazionali	78.776	17	-	17	78.793
Gestione e assistenza per il personale delle forze terrestri	72	-	-	-	72
Approntamento e impiego delle forze navali (5.3)	127.933	83	-	83	128.017
Spese di personale per il programma	10.393	-	-	-	10.393
Comando, pianificazione, coordinamento e controllo di vertice delle forze navali	94	6	-	6	101
Approntamento ed impiego delle unità operative per l'espletamento dei compiti militari delle forze navali	45.220	52	-	52	45.272
Formazione militare del personale delle forze navali	912	8	-	8	920
Sostegno logistico e supporto territoriale delle forze navali	15.054	15	-	15	15.068
Approntamento e impiego delle unità operative delle forze navali per le missioni internazionali	56.256	2	-	2	56.258
Gestione e assistenza per il personale delle forze navali	4	-	-	-	4
Approntamento e impiego delle forze aeree (5.4)	136.298	15	-	15	136.313
Spese di personale per il programma	626	-	-	-	626
Comando, pianificazione, coordinamento e controllo di vertice delle forze aeree	171	-	-	-	171
Approntamento ed impiego delle unità operative per l'espletamento dei compiti militari delle forze aeree	61.562	-	-	-	61.562
Formazione militare del personale delle forze aeree	13.558	-	-	-	13.558

TABELLA N. 19.1

RESIDUI DA IMPEGNI E RESIDUI DI STANZIAMENTO

(MIGLIAIA DI EURO)

AMMINISTRAZIONE/MISSIONE/PROGRAMMA/AZIONE	RESIDUI DA IMPEGNI (A)	RESIDUI DI STANZIAMENTO			RESIDUI COMPLESSIVI (E = A + D)
		PROVENIENTI DALLA COMPETENZA (B)	PROVENIENTI DA ESERCIZI PRECEDENTI (C)	TOTALE (D = B + C)	
Sostegno logistico e supporto territoriale delle forze aeree	15.340	15	-	15	15.355
Trasporto aereo di Stato	22.008	-	-	-	22.008
Approntamento e impiego delle unità operative delle forze aeree per le missioni internazionali	23.033	-	-	-	23.033
Gestione e assistenza per il personale delle forze aeree	-	-	-	-	-
Pianificazione generale delle Forze Armate e approvvigionamenti militari (5.6)	1.483.048	32.032	-	32.032	1.515.080
Spese di personale per il programma	1.745	-	-	-	1.745
Comando, pianificazione, coordinamento e controllo di vertice interforze - area tecnico/operativa	6	-	-	-	6
Acquisizione e mantenimento delle qualifiche e della capacità operativa delle unità	150	19	-	19	169
Formazione militare del personale	266	-	-	-	266
Sostegno logistico e supporto territoriale delle forze armate	69.319	2.052	-	2.052	71.371
Ammodernamento, rinnovamento e sostegno delle capacità dello Strumento Militare	1.165.107	23.973	-	23.973	1.189.080
Pianificazione generale, direzione e coordinamento di vertice - area tecnico/amministrativa e tecnico/industriale	7.256	-	-	-	7.257
Approvvigionamenti comuni a supporto dell'area tecnico operativa	79.647	47	-	47	79.694
Aggiornamento, specializzazione e qualificazione tecnica e amministrativa del personale della Difesa	92	-	-	-	92
Ricerca tecnologica nel settore della difesa	78.179	829	-	829	79.009
Gestione e assistenza del personale militare	5.470	4.811	-	4.811	10.281
Servizi generali e supporto alle missioni internazionali	75.810	300	-	300	76.110
Sviluppo sostenibile e tutela del territorio e dell'ambiente (18)	17.421	1.587	-	1.587	19.008
Approntamento e impiego Carabinieri per la tutela forestale, ambientale e agroalimentare (18.17)	17.421	1.587	-	1.587	19.008

TABELLA N. 19.1
RESIDUI DA IMPEGNI E RESIDUI DI STANZIAMENTO

(MIGLIAIA DI EURO)

AMMINISTRAZIONE/MISSIONE/PROGRAMMA/AZIONE	RESIDUI DA IMPEGNI DA IMPEGNI (A)	RESIDUI DI STANZIAMENTO			RESIDUI COMPLESSIVI (E = A + D)
		PROVENIENTI DALLA COMPETENZA (B)	PROVENIENTI DA ESERCIZI PRECEDENTI (C)	TOTALE (D = B + C)	
Spese di personale per il programma	2.245	-	-	-	2.245
Gestione e assistenza del personale dei Carabinieri per la tutela forestale, ambientale e agroalimentare	459	-	-	-	459
Prevenzione e repressione dei reati agro-ambientali e sicurezza alimentare	592	238	-	238	830
Controllo del territorio per il contrasto ai reati in danno all'ambiente, alla fauna e alla flora	3.880	383	-	383	4.263
Protezione del territorio e contrasto all'aggressione degli ecosistemi agro-forestali	5.013	491	-	491	5.505
Salvaguardia della biodiversità anche in attuazione di convenzioni internazionali, tutela e gestione delle aree naturali protette, educazione e monitoraggio ambientale	5.231	475	-	475	5.706
Servizi istituzionali e generali delle amministrazioni pubbliche (32)	21.042	8.475	-	8.475	29.517
Indirizzo politico (32.2)	758	-	-	-	758
Ministro e Sottosegretari di Stato	-	-	-	-	-
Indirizzo politico-amministrativo	758	-	-	-	758
Valutazione e controllo strategico (OIV)	-	-	-	-	-
Servizi e affari generali per le amministrazioni di competenza (32.3)	8.464	8.475	-	8.475	16.939
Spese di personale per il programma	5	-	-	-	5
Gestione del personale	-	4.214	-	4.214	4.214
Gestione comune dei beni e servizi	-	-	-	-	-
Cooperazione Internazionale	-	4.255	-	4.255	4.255
Attività di supporto istituzionale	8.459	6	-	6	8.464
Interventi non direttamente connessi con l'operatività dello Strumento Militare (32.6)	11.820	-	-	-	11.820
Interventi per contributi esterni e indennizzi per servizi militari	5.820	-	-	-	5.820

TABELLA N. 19.1
RESIDUI DA IMPEGNI E RESIDUI DI STANZIAMENTO

(MIGLIAIA DI EURO)

AMMINISTRAZIONE/MISSIONE/PROGRAMMA/AZIONE	RESIDUI DA IMPEGNI (A)	RESIDUI DI STANZIAMENTO			RESIDUI COMPLESSIVI (E = A + D)
		PROVENIENTI DALLA COMPETENZA (B)	PROVENIENTI DA ESERCIZI PRECEDENTI (C)	TOTALE (D = B + C)	
Speciali elargizioni, assegni, indennità	6.000	-	-	-	6.000
Trattamenti provvisori di pensione	-	-	-	-	-
MINISTERO DELLE POLITICHE AGRICOLE ALIMENTARI E FORESTALI	367.280	110.100	44	110.145	477.424
Agricoltura, politiche agroalimentari e pesca (9)	365.137	109.886	44	109.930	475.067
Politiche europee ed internazionali e dello sviluppo rurale (9.2)	172.747	98.848	44	98.892	271.638
Spese di personale per il programma	38	-	-	-	38
Partecipazione ai processi decisionali per gli accordi internazionali e per la politica agricola comune e azioni di sostegno ai mercati	44.540	6.980	-	6.980	51.520
Politiche del sistema agricolo a livello nazionale ed internazionale per il settore dello sviluppo rurale e supporto per gli investimenti produttivi in agricoltura	15.079	411	-	411	15.490
Piano irriguo nazionale	54.067	446	-	446	54.513
Tutela settore agricolo a seguito di avversità climatiche, salvaguardia della biodiversità e del patrimonio genetico vegetale, servizio fitosanitario e contrasto epizoozie	45.554	81.928	44	81.972	127.526
Promozione della ricerca nel settore agricolo agroalimentare e rurale, miglioramento genetico vegetale	8.798	9.083	-	9.083	17.882
Rilancio settore zootecnico e miglioramento genetico del bestiame	4.671	-	-	-	4.671
Attuazione delle convenzioni internazionali in materia ambientale e forestale	-	-	-	-	-
Vigilanza, prevenzione e repressione frodi nel settore agricolo, agroalimentare, agroindustriale e forestale (9.5)	3.564	1.537	-	1.537	5.101
Spese di personale per il programma	197	-	-	-	197
Prevenzione e repressione delle frodi e tutela della qualità dei prodotti agroalimentari	1.973	391	-	391	2.364
Analisi di laboratorio ed attività di ricerca e sperimentazione analitica per il contrasto alle frodi agroalimentari	1.064	1.147	-	1.147	2.211
Azione anti frode svolta dal Comando dei Carabinieri Politiche Agricole a tutela del comparto agroalimentare per la corretta	330	-	-	-	330

TABELLA N. 19.1
RESIDUI DA IMPEGNI E RESIDUI DI STANZIAMENTO

(MIGLIAIA DI EURO)

AMMINISTRAZIONE/MISSIONE/PROGRAMMA/AZIONE	RESIDUI DA IMPEGNI (A)	RESIDUI DI STANZIAMENTO			RESIDUI COMPLESSIVI (E = A + D)
		PROVENIENTI DALLA COMPETENZA (B)	PROVENIENTI DA ESERCIZI PRECEDENTI (C)	TOTALE (D = B + C)	
destinazione dei finanziamenti UE e la sicurezza alimentare					
Politiche competitive, della qualità' agroalimentare, della pesca, dell'ippica e mezzi tecnici di produzione (9,6)	188.826	9.501	-	9.501	198.327
Spese di personale per il programma	49	-	-	-	49
Interventi a favore del settore pesca e acquacoltura	46.804	-	-	-	46.804
Competitività delle filiere agroalimentari, sviluppo delle imprese e della cooperazione per la valorizzazione del sistema agroalimentare italiano	48.456	9.221	-	9.221	57.678
Sviluppo del sistema informativo agricolo nazionale	5.979	274	-	274	6.253
Interventi a favore del settore ippico	87.538	6	-	6	87.544
Servizi istituzionali e generali delle amministrazioni pubbliche (32)	2.143	215	-	215	2.358
Indirizzo politico (32.2)	188	4	-	4	192
Ministro e Sottosegretari di Stato	-	-	-	-	-
Indirizzo politico-amministrativo	179	4	-	4	183
Valutazione e controllo strategico (01V)	9	-	-	-	9
Servizi e affari generali per le amministrazioni di competenza (32.3)	1.955	211	-	211	2.166
Spese di personale per il programma	30	-	-	-	30
Gestione del personale	319	98	-	98	417
Gestione comune dei beni e servizi	1.606	112	-	112	1.719
MINISTERO DEI BENI E DELLE ATTIVITA' CULTURALI E DEL TURISMO	652.799	154.149	-	154.149	806.947
Ricerca e innovazione (17)	287	199	-	199	485
Ricerca educazione e formazione in materia di beni e attivita' culturali (17.4)	287	199	-	199	485
Spese di personale per il programma	25	-	-	-	25

TABELLA N. 19.1

RESIDUI DA IMPEGNI E RESIDUI DI STANZIAMENTO

(MIGLIAIA DI EURO)

AMMINISTRAZIONE/MISSIONE/PROGRAMMA/AZIONE	RESIDUI DA IMPEGNI (A)	RESIDUI DI STANZIAMENTO			RESIDUI COMPLESSIVI (E = A + D)
		PROVENIENTI DALLA COMPETENZA (B)	PROVENIENTI DA ESERCIZI PRECEDENTI (C)	TOTALE (D = B + C)	
Ricerca nel settore del restauro e della conservazione dei beni culturali degli istituti centrali	145	-	-	-	145
Studi, ricerche e nuove tecnologie per il restauro e la conservazione del patrimonio culturale	-	199	-	199	199
Attività di formazione del personale	116	-	-	-	116
Tutela e valorizzazione dei beni e attività culturali e paesaggistici (21)	634.812	128.239	-	128.239	763.050
Sostegno, valorizzazione e tutela del settore dello spettacolo dal vivo (21.2)	75.601	1.344	-	1.344	76.945
Spese di personale per il programma	-	-	-	-	-
Sostegno allo spettacolo dal vivo di carattere lirico - sinfonico	4.173	-	-	-	4.173
Sostegno allo spettacolo dal vivo di carattere musicale	26.116	-	-	-	26.116
Sostegno allo spettacolo dal vivo di carattere teatrale di prosa	32.077	100	-	100	32.177
Sostegno allo spettacolo dal vivo di danza	3.877	100	-	100	3.977
Sostegno alle attività circensi	3.623	245	-	245	3.868
Promozione dello spettacolo dal vivo	5.736	899	-	899	6.634
Vigilanza, prevenzione e repressione in materia di patrimonio culturale (21.5)	482	-	-	-	482
Spese di personale per il programma	-	-	-	-	-
Vigilanza, prevenzione e repressione in materia di patrimonio culturale svolte dall'Arma dei Carabinieri	482	-	-	-	482
Tutela dei beni archeologici (21.6)	7.499	172	-	172	7.671
Spese di personale per il programma	475	-	-	-	475
Tutela e salvaguardia dei beni archeologici	4.709	10	-	10	4.719
Promozione e valorizzazione del patrimonio archeologico	2.315	162	-	162	2.477

TABELLA N. 19.1 RESIDUI DA IMPEGNI E RESIDUI DI STANZIAMENTO

(MIGLIAIA DI EURO)

AMMINISTRAZIONE/MISSIONE/PROGRAMMA/AZIONE	RESIDUI DA IMPEGNI DA IMPEGNI (A)	RESIDUI DI STANZIAMENTO			RESIDUI COMPLESSIVI (E = A + D)
		PROVENIENTI DALLA COMPETENZA (B)	PROVENIENTI DA ESERCIZI PRECEDENTI (C)	TOTALE (D = B + C)	
Tutela e valorizzazione dei beni archivistici (21.9)	14.951	2.971	-	2.971	17.922
Spese di personale per il programma	198	-	-	-	198
Tutela, conservazione e gestione del patrimonio archivistico	9.728	2.852	-	2.852	12.581
Acquisizione, fruizione, divulgazione, promozione e valorizzazione del patrimonio archivistico	4.015	-	-	-	4.015
Coordinamento dei sistemi informativi archivistici e Sistema Archivistico Nazionale	1.010	119	-	119	1.128
Tutela e valorizzazione dei beni librari, promozione e sostegno del libro e dell'editoria (21.10)	5.228	528	-	528	5.755
Spese di personale per il programma	17	-	-	-	17
Acquisizione, catalogazione e digitalizzazione del patrimonio librario	504	-	-	-	504
Conservazione, fruizione e valorizzazione del patrimonio librario	3.037	528	-	528	3.565
Sostegno alle attività scientifiche e di ricerca delle istituzioni culturali	1.611	-	-	-	1.611
Promozione del libro, sostegno ai prodotti editoriali a elevato contenuto culturale e attuazione della legge sul diritto d'autore	60	-	-	-	60
Tutela delle belle arti e tutela e valorizzazione del paesaggio (21.12)	9.361	920	-	920	10.282
Spese di personale per il programma	847	-	-	-	847
Supporto allo svolgimento delle funzioni di indirizzo	2.116	-	-	-	2.116
Tutela delle belle arti	5.711	920	-	920	6.631
Tutela, promozione e valorizzazione del paesaggio	687	-	-	-	688
Ammortamento mutui per la tutela delle belle arti e tutela e valorizzazione del paesaggio	-	-	-	-	-
Valorizzazione del patrimonio culturale e coordinamento del sistema museale (21.13)	41.235	1.464	-	1.464	42.699
Spese di personale per il programma	4.527	-	-	-	4.527

TABELLA N. 19.1
RESIDUI DA IMPEGNI E RESIDUI DI STANZIAMENTO

(MIGLIAIA DI EURO)

AMMINISTRAZIONE/MISSIONE/PROGRAMMA/AZIONE	RESIDUI DA IMPEGNI (A)	RESIDUI DI STANZIAMENTO			RESIDUI COMPLESSIVI (E = A + D)
		PROVENIENTI DALLA COMPETENZA (B)	PROVENIENTI DA ESERCIZI PRECEDENTI (C)	TOTALE (D = B + C)	
Incremento, promozione, valorizzazione e conservazione del patrimonio culturale	10.126	1.452	-	1.452	11.578
Sostegno alla conservazione, promozione e valorizzazione del patrimonio culturale	-	-	-	-	-
Coordinamento e funzionamento del sistema museale	26.582	12	-	12	26.594
Coordinamento ed indirizzo per la salvaguardia del patrimonio culturale (21.14)	10.963	86.498	-	86.498	97.462
Spese di personale per il programma	-	-	-	-	-
Coordinamento delle attività internazionali connesse alle convenzioni UNESCO e piani d'azione europei	5.893	836	-	836	6.690
Indirizzo per la tutela, la salvaguardia e la promozione dello sviluppo del patrimonio culturale	5.110	85.662	-	85.662	90.772
Tutela del patrimonio culturale (21.15)	461.920	192	-	192	462.112
Spese di personale per il programma	2	-	-	-	2
Salvaguardia e valorizzazione delle belle arti, dell'architettura, dell'arte contemporanea e del paesaggio	41.386	182	-	182	41.568
Salvaguardia e valorizzazione del patrimonio archeologico	3.347	-	-	-	3.347
Salvaguardia e valorizzazione del patrimonio archivistico	441	-	-	-	441
Salvaguardia e valorizzazione del patrimonio librario	266	-	-	-	266
Salvaguardia, valorizzazione ed interventi per i beni e le attività culturali a livello territoriale	133.238	11	-	11	133.248
Interventi di salvaguardia e valorizzazione del patrimonio culturale in situazioni di emergenza	9.399	-	-	-	9.399
Interventi finanziari a favore del proprietario, possessore o detentore del bene culturale	-	-	-	-	-
Ammortamento mutui per la tutela del patrimonio culturale	-	-	-	-	-
Promozione della fruizione del patrimonio culturale	273.840	-	-	-	273.840
Tutela e promozione dell'arte e dell'architettura contemporanea e delle periferie urbane (21.16)	4.188	2.202	-	2.202	6.390

TABELLA N. 19.1 RESIDUI DA IMPEGNI E RESIDUI DI STANZIAMENTO

(MIGLIAIA DI EURO)

AMMINISTRAZIONE/MISSIONE/PROGRAMMA/AZIONE	RESIDUI DA IMPEGNI (A)	RESIDUI DI STANZIAMENTO			RESIDUI COMPLESSIVI (E = A + D)
		PROVENIENTI DALLA COMPETENZA (B)	PROVENIENTI DA ESERCIZI PRECEDENTI (C)	TOTALE (D = B + C)	
Spese di personale per il programma	-	-	-	-	-
Promozione dell'architettura e dell'arte contemporanea	3.906	2.077	-	2.077	5.982
Interventi per le periferie urbane	282	125	-	125	407
Sostegno, valorizzazione e tutela del settore cinema e audiovisivo (21.16)	3.382	31.948	-	31.948	35.330
Spese di personale per il programma	-	-	-	-	-
Promozione del cinema italiano	1.802	-	-	-	1.802
Sostegno al settore cinematografico e audiovisivo	1.581	31.948	-	31.948	33.528
Turismo (31)	11.566	861	-	861	12.427
Sviluppo e competitività del turismo (31.1)	11.566	861	-	861	12.427
Spese di personale per il programma	-	-	-	-	-
Promozione, programmazione e coordinamento delle politiche turistiche nazionali	4.955	228	-	228	5.183
Sviluppo e incentivazione del turismo	5.264	633	-	633	5.897
Promozione dell'offerta turistica italiana	1.347	-	-	-	1.347
Servizi istituzionali e generali delle amministrazioni pubbliche (32)	6.134	24.850	-	24.850	30.984
Indirizzo politico (32.2)	912	-	-	-	912
Ministro e Sottosegretari di Stato	-	-	-	-	-
Indirizzo politico-amministrativo	886	-	-	-	887
Valutazione e controllo strategico (OIV)	25	-	-	-	25
Servizi e affari generali per le amministrazioni di competenza (32.3)	5.223	24.850	-	24.850	30.073
Spese di personale per il programma	-	-	-	-	-

TABELLA N. 19.1

RESIDUI DA IMPEGNI E RESIDUI DI STANZIAMENTO

(MIGLIAIA DI EURO)

AMMINISTRAZIONE/MISSIONE/PROGRAMMA/AZIONE	RESIDUI DA IMPEGNI (A)	RESIDUI DI STANZIAMENTO			RESIDUI COMPLESSIVI (E = A + D)
		PROVENIENTI DALLA COMPETENZA (B)	PROVENIENTI DA ESERCIZI PRECEDENTI (C)	TOTALE (D = B + C)	
Gestione del personale	324	23.408	-	23.408	23.733
Gestione comune dei beni e servizi	4.898	1.441	-	1.441	6.340
MINISTERO DELLA SALUTE	1.838.120	49.734	-	49.734	1.887.855
Ricerca e innovazione (17)	251.561	13.714	-	13.714	265.275
Ricerca per il settore della sanita' pubblica (17.20)	244.660	13.711	-	13.711	258.371
Spese di personale per il programma	10	-	-	-	10
Promozione e sviluppo della ricerca sanitaria	244.613	13.707	-	13.707	258.320
Trasferimenti per il funzionamento degli enti vigilati e contributi ad altri organismi	38	3	-	3	41
Ricerca per il settore zooprofilattico (17.21)	6.901	3	-	3	6.904
Spese di personale per il programma	3	-	-	-	3
Promozione e sviluppo della ricerca per il settore zooprofilattico	6.898	3	-	3	6.901
Tutela della salute (20)	1.583.483	35.993	-	35.993	1.619.477
Prevenzione e promozione della salute umana ed assistenza sanitaria al personale navigante e aeronavigante (20.1)	79.038	-	-	-	79.038
Spese di personale per il programma	144	-	-	-	144
Sorveglianza, prevenzione e controllo delle malattie a tutela della salute	65.630	-	-	-	65.630
Organizzazione e coordinamento delle reti a tutela della salute (in materia di trasfusioni, trapianti, cecità ed altro)	993	-	-	-	993
Controllo sul doping e tutela della salute nelle attività sportive	1.309	-	-	-	1.309
Assistenza sanitaria al personale navigante	10.963	-	-	-	10.963
Sanita' pubblica veterinaria (20.2)	4.764	10	-	10	4.773
Spese di personale per il programma	83	-	-	-	83

TABELLA N. 19.1 RESIDUI DA IMPEGNI E RESIDUI DI STANZIAMENTO

AMMINISTRAZIONE/MISSIONE/PROGRAMMA/AZIONE	RESIDUI DA IMPEGNI (A)	RESIDUI DI STANZIAMENTO			RESIDUI COMPLESSIVI (E = A + D)
		PROVENIENTI DALLA COMPETENZA (B)	PROVENIENTI DA ESERCIZI PRECEDENTI (C)	TOTALE (D = B + C)	
Sorveglianza epidemiologica, prevenzione, controllo ed eradicazione delle malattie animali	3.719	6	-	6	3.726
Benessere e alimentazione animale, sorveglianza sul farmaco veterinario	962	3	-	3	965
Programmazione del Servizio Sanitario Nazionale per l'erogazione dei Livelli Essenziali di Assistenza (20.3)	1.129.707	35.725	-	35.725	1.165.432
Spese di personale per il programma	25	-	-	-	25
Programmazione, coordinamento e monitoraggio del Sistema sanitario nazionale e verifica e monitoraggio dei livelli essenziali di assistenza	1.070.449	35.721	-	35.721	1.106.170
Assistenza sanitaria in ambito europeo e internazionale	59.234	4	-	4	59.238
Regolamentazione e vigilanza in materia di prodotti farmaceutici ed altri prodotti sanitari ad uso umano (20.4)	15.583	12	-	12	15.594
Spese di personale per il programma	20	-	-	-	20
Sorveglianza e vigilanza del mercato di dispositivi medici, prodotti farmaceutici e altri prodotti sanitari ad uso umano	15.563	12	-	12	15.574
Vigilanza, prevenzione e repressione nel settore sanitario (20.5)	2.014	6	-	6	2.020
Spese di personale del programma (Comando dei Carabinieri)	-	-	-	-	-
Vigilanza nel settore sanitario svolta dai Nuclei Antisofisticazioni e Sanità dell'Arma dei Carabinieri	2.014	6	-	6	2.020
Comunicazione e promozione per la tutela della salute umana e della sanità pubblica veterinaria e attività' e coordinamento in ambito internazionale (20.6)	3.106	4	-	4	3.110
Spese di personale per il programma	12	-	-	-	12
Promozione di interventi di informazione, comunicazione ed educazione per la tutela della salute (in materia di trapianti, alcool, droghe, AIDS, sterilità ed altro)	2.822	2	-	2	2.824
Promozione delle relazioni internazionali bilaterali e dei rapporti con gli organismi europei ed internazionali	272	2	-	2	273
Vigilanza sugli enti e sicurezza delle cure (20.7)	339.284	13	-	13	339.297

TABELLA N. 19.1
RESIDUI DA IMPEGNI E RESIDUI DI STANZIAMENTO

AMMINISTRAZIONE/MISSIONE/PROGRAMMA/AZIONE	RESIDUI DA IMPEGNI (A)	RESIDUI DI STANZIAMENTO			RESIDUI COMPLESSIVI (E = A + D)
		PROVENIENTI DALLA COMPETENZA (B)	PROVENIENTI DA ESERCIZI PRECEDENTI (C)	TOTALE (D = B + C)	
(MIGLIAIA DI EURO)					
Spese di personale per il programma	20	-	-	-	20
Attività di vigilanza e trasferimenti per il funzionamento e per le attività degli enti vigilati	1.208	6	-	6	1.214
Indennizzi e risarcimenti a soggetti danneggiati da trasfusioni, emoderivati e vaccinazioni obbligatorie. Accertamenti medico-legali	338.056	6	-	6	338.062
Sicurezza degli alimenti e nutrizione (20.8)	4.690	3	-	3	4.693
Spese di personale per il programma	27	-	-	-	27
Misure atte a migliorare la qualità nutrizionale degli alimenti e a fronteggiare le allergie e le intolleranze alimentari	92	2	-	2	93
Sorveglianza e controllo sanitario delle produzioni e della commercializzazione degli alimenti	4.572	2	-	2	4.573
Attività consultiva per la tutela della salute (20.9)	74	1	-	1	75
Spese di personale per il programma	7	-	-	-	7
Supporto all'attività consultiva per la tutela della salute	67	1	-	1	68
Sistemi informativi per la tutela della salute e il governo del Servizio Sanitario Nazionale (20.10)	4.823	213	-	213	5.036
Spese di personale per il programma	10	-	-	-	10
Sviluppo, funzionamento e gestione dei sistemi informativi volti alla tutela della salute e analisi e divulgazione delle informazioni per la valutazione dello stato sanitario del Paese	4.813	213	-	213	5.026
Regolamentazione e vigilanza delle professioni sanitarie (20.11)	128	5	-	5	133
Spese di personale per il programma	30	-	-	-	30
Attività di regolamentazione, vigilanza e riconoscimento nell'ambito della disciplina delle professioni sanitarie	98	5	-	5	103
Coordinamento generale in materia di tutela della salute, innovazione e politiche internazionali (20.12)	272	3	-	3	274
Spese di personale per il programma	12	-	-	-	12
Coordinamento degli uffici e delle attività del Ministero, delle relazioni europee e internazionali	260	3	-	3	262

TABELLA N. 19.1 RESIDUI DA IMPEGNI E RESIDUI DI STANZIAMENTO

(MIGLIAIA DI EURO)

AMMINISTRAZIONE/MISSIONE/PROGRAMMA/AZIONE	RESIDUI DA IMPEGNI (A)	RESIDUI DI STANZIAMENTO			RESIDUI COMPLESSIVI (E = A + D)
		PROVENIENTI DALLA COMPETENZA (B)	PROVENIENTI DA ESERCIZI PRECEDENTI (C)	TOTALE (D = B + C)	
Servizi istituzionali e generali delle amministrazioni pubbliche (32)	3.076	27	-	27	3.103
Indirizzo politico (32.2)	332	10	-	10	341
Ministro e Sottosegretari di Stato	-	-	-	-	-
Indirizzo politico-amministrativo	330	10	-	10	340
Valutazione e controllo strategico (OIV)	2	-	-	-	2
Servizi e affari generali per le amministrazioni di competenza (32.3)	2.744	17	-	17	2.761
Spese di personale per il programma	46	-	-	-	46
Gestione del personale	1.166	-	-	-	1.166
Gestione comune dei beni e servizi	1.532	17	-	17	1.549
IN COMPLESSO	103.360.011	17.791.098	16.754.428	34.545.526	137.905.537

TABELLA N. 19.2 RESIDUI DA IMPEGNI E RESIDUI DI STANZIAMENTO

(MIGLIAIA DI EURO)

MISSIONE/AMMINISTRAZIONE/PROGRAMMA/AZIONE	RESIDUI DA IMPEGNI (A)	RESIDUI DI STANZIAMENTO			RESIDUI COMPLESSIVI (E = A + D)
		PROVENIENTI DALLA COMPETENZA (B)	PROVENIENTI DA ESERCIZI PRECEDENTI (C)	TOTALE (D = B + C)	
Organi costituzionali, a rilevanza costituzionale e Presidenza del Consiglio dei ministri (1)	1.261	-	-	-	1.261
MINISTERO DELL'ECONOMIA E DELLE FINANZE	1.261	-	-	-	1.261
Organi costituzionali (1.1)	1.231	-	-	-	1.231
Presidenza della Repubblica	-	-	-	-	-
Parlamento della Repubblica	-	-	-	-	-
Garanzia e legalità costituzionale delle leggi	-	-	-	-	-
Contributo a partiti e movimenti politici	1.231	-	-	-	1.231
Supporto al Parlamento nelle materie di politica economica del lavoro e delle politiche sociali	-	-	-	-	-
Presidenza del Consiglio dei Ministri (1.3)	30	-	-	-	30
Indirizzo e coordinamento dell'azione di Governo	-	-	-	-	-
Celebrazioni ed eventi a carattere nazionale	30	-	-	-	30
Contributo allo Stato dell'8 per mille	-	-	-	-	-
Riqualificazione periferie e aree urbane degradate	-	-	-	-	-
Amministrazione generale e supporto alla rappresentanza generale di Governo e dello Stato sul territorio (2)	3.541	2.259	-	2.259	5.800
MINISTERO DELL'INTERNO	3.541	2.259	-	2.259	5.800
Attuazione da parte delle Prefetture - Uffici Territoriali del Governo delle missioni del Ministero dell'Interno sul territorio (2.2)	3.541	2.259	-	2.259	5.800
Spese di personale per il programma	28	-	-	-	28
Gestione e assistenza del personale degli Uffici Territoriali del Governo	6	-	-	-	6
Contributo all'Agenzia dei beni confiscati	-	-	-	-	-
Spese per la custodia dei veicoli sequestrati ed esercizio delle funzioni sanzionatorie amministrative nelle materie	193	1	-	1	194

TABELLA N. 19.2
RESIDUI DA IMPEGNI E RESIDUI DI STANZIAMENTO

(MIGLIAIA DI EURO)

MISSIONE/AMMINISTRAZIONE/PROGRAMMA/AZIONE	RESIDUI DA IMPEGNI (A)	RESIDUI DI STANZIAMENTO			RESIDUI COMPLESSIVI (E = A + D)
		PROVENIENTI DALLA COMPETENZA (B)	PROVENIENTI DA ESERCIZI PRECEDENTI (C)	TOTALE (D = B + C)	
dematerializzate	3.314	2.259	-	2.259	5.572
Gestione dei servizi logistici, amministrativi e del personale delle Prefetture per: ordine pubblico, sicurezza, cittadinanza e immigrazione e coordinamento con le autonomie territoriali					
Relazioni finanziarie con le autonomie territoriali (3)	38.572.761	11.829	-	11.829	38.584.590
MINISTERO DELL'ECONOMIA E DELLE FINANZE	37.248.865	-	-	-	37.248.865
Erogazioni a Enti territoriali per interventi di settore (3.1)	324.721	-	-	-	324.721
Mutui a favore delle Regioni per politiche di settore	4.500	-	-	-	4.500
Finanziamento dei piani di rientro del debito dei Comuni in gestione commissariale straordinaria	319.825	-	-	-	319.825
Anticipazione di liquidità per i debiti pregressi	-	-	-	-	-
Interventi in materia di salvaguardia dei territori montani	-	-	-	-	-
Oneri finanziari su mutui contratti a carico dello Stato di prevalente interesse nazionale	-	-	-	-	-
Rimborso quota capitale mutui con oneri a carico dello Stato di prevalente interesse nazionale	396	-	-	-	396
Federalismo amministrativo (3.4)	237.163	-	-	-	237.163
Attuazione federalismo	173.352	-	-	-	173.352
Rimborso IVA per contratti di servizio di pubblico trasporto	63.811	-	-	-	63.811
Partecipazione e regolazioni contabili ed altri trasferimenti alle autonomie speciali (3.5)	1.506.841	-	-	-	1.506.841
Partecipazione delle autonomie speciali ai gettiti dei tributi erariali per lo svolgimento delle funzioni assegnate	1.496.841	-	-	-	1.496.841
Regolazioni contabili relative alla compartecipazione delle autonomie speciali ai gettiti dei tributi erariali riscossi direttamente dalle autonomie speciali	-	-	-	-	-
Interventi di settore a favore delle Regioni a statuto speciale	10.000	-	-	-	10.000
Concorso dello Stato al finanziamento della spesa sanitaria (3.6)	35.075.340	-	-	-	35.075.340

TABELLA N. 19.2

RESIDUI DA IMPEGNI E RESIDUI DI STANZIAMENTO

(MIGLIAIA DI EURO)

MISSIONE/AMMINISTRAZIONE/PROGRAMMA/AZIONE	RESIDUI DA IMPEGNI (A)	RESIDUI DI STANZIAMENTO			RESIDUI COMPLESSIVI (E = A + D)
		PROVENIENTI DALLA COMPETENZA (B)	PROVENIENTI DA ESERCIZI PRECEDENTI (C)	TOTALE (D = B + C)	
Tutela dei livelli essenziali di assistenza	35.055.340	-	-	-	35.055.340
Ripiano disavanzi sanitari pregressi delle Regioni	20.000	-	-	-	20.000
Contributi per strutture sanitarie private	-	-	-	-	-
Rapporti finanziari con Enti territoriali (3.7)	104.800	-	-	-	104.800
Concorso dello Stato per mobilità dei dipendenti pubblici	18.726	-	-	-	18.726
Compensazione differenze prezzo carburanti in zone di confine	15.433	-	-	-	15.433
Concorso dello Stato per l'esercizio delle funzioni di pertinenza delle Regioni in materia di salvaguardia del territorio	-	-	-	-	-
Interventi di settore a favore delle Regioni	59.400	-	-	-	59.400
Patto di stabilità interno verticale	-	-	-	-	-
Concorso dello Stato per accertamenti medico legali delle Regioni e enti vigilati	11.241	-	-	-	11.241
Reintegro del minor gettito IRAP destinato alle Regioni sul costo del lavoro	-	-	-	-	-
Oneri finanziari su mutui contratti a carico dello Stato di prevalente interesse territoriale	-	-	-	-	-
Rimborso quota capitale mutui con oneri a carico dello Stato di prevalente interesse territoriale	-	-	-	-	-
MINISTERO DELL'INTERNO	1.323.896	11.829	-	11.829	1.335.725
Gestione dell'albo dei segretari comunali e provinciali (3.8)	2.207	-	-	-	2.207
Spese di personale per il programma	1.085	-	-	-	1.085
Gestione e assistenza del personale dell'Albo dei segretari comunali	-	-	-	-	-
Albo segretari comunali	239	-	-	-	239
Formazione specialistica dei dirigenti delle amministrazioni locali	884	-	-	-	884

TABELLA N. 19.2
RESIDUI DA IMPEGNI E RESIDUI DI STANZIAMENTO

(MIGLIAIA DI EURO)

MISSIONE/AMMINISTRAZIONE/PROGRAMMA/AZIONE	RESIDUI DA IMPEGNI (A)	RESIDUI DI STANZIAMENTO			RESIDUI COMPLESSIVI (E = A + D)
		PROVENIENTI DALLA COMPETENZA (B)	PROVENIENTI DA ESERCIZI PRECEDENTI (C)	TOTALE (D = B + C)	
Interventi e cooperazione istituzionale nei confronti delle autonomie locali (3.9)	72.639	829	-	829	73.468
Spese di personale per il programma	72	-	-	-	72
Servizi anagrafici, stato civile e formazione	10.182	6	-	6	10.188
Servizi elettorali	53.823	818	-	818	54.642
Supporto ai Prefetti	76	5	-	5	81
Gestione, assistenza e formazione della categoria dei segretari generali delle comunità montane e dei consorzi dei Comuni	29	-	-	-	29
Gestione della carta d'identità elettronica	8.457	-	-	-	8.457
Elaborazione, quantificazione e assegnazione delle risorse finanziarie da attribuire agli enti locali (3.10)	1.249.049	11.000	-	11.000	1.260.050
Spese di personale per il programma	14	-	-	-	14
Ripartizione risorse agli Enti Locali da devoluzione fiscalità	703.762	-	-	-	703.762
Attribuzione risorse agli Enti Locali a compensazione di minori entrate da fiscalità	228.057	-	-	-	228.057
Attribuzione contributi specifici in favore di determinati Enti Locali	200.742	11.000	-	11.000	211.742
Ammortamento mutui per interventi specifici a favore degli Enti Locali	18.713	-	-	-	18.713
Contributi a rimborso maggiori spese degli Enti Locali per contenimento tariffe servizi pubblici	1.764	-	-	-	1.764
Anticipazioni per risanamento Enti Locali e contributi in conto interessi per operazioni di indebitamento	415	-	-	-	415
Trasferimenti ai Comuni per il contrasto all'evasione fiscale e contributiva	57	-	-	-	57
Supporto all'attività di elaborazione e assegnazione dei trasferimenti erariali	94	0	-	0	95
Federalismo amministrativo	718	-	-	-	718
Concorso dello Stato al finanziamento dei bilanci degli Enti	80.255	-	-	-	80.255

TABELLA N. 19.2
RESIDUI DA IMPEGNI E RESIDUI DI STANZIAMENTO

(MIGLIAIA DI EURO)

MISSIONE/AMMINISTRAZIONE/PROGRAMMA/AZIONE	RESIDUI DA IMPEGNI (A)	RESIDUI DI STANZIAMENTO			RESIDUI COMPLESSIVI (E = A + D)
		PROVENIENTI DALLA COMPETENZA (B)	PROVENIENTI DA ESERCIZI PRECEDENTI (C)	TOTALE (D = B + C)	
Locali					
Contributi a Province e città metropolitane per interventi relativi alla viabilità e all'edilizia scolastica	14.457	-	-	-	14.457
L'Italia in Europa e nel mondo (4)	156.542	18.750	-	18.750	175.292
MINISTERO DELL'ECONOMIA E DELLE FINANZE	15.782	-	-	-	15.782
Partecipazione italiana alle politiche di bilancio in ambito UE (4.10)	-	-	-	-	-
Partecipazione al bilancio UE	-	-	-	-	-
Attuazione delle politiche comunitarie in ambito nazionale	-	-	-	-	-
Politica economica e finanziaria in ambito internazionale (4.11)	15.782	-	-	-	15.782
Politiche di cooperazione economica in ambito internazionale	-	-	-	-	-
Partecipazione a banche, fondi ed organismi internazionali	15.782	-	-	-	15.782
Cancellazione debito paesi poveri	-	-	-	-	-
MINISTERO DEGLI AFFARI ESTERI E DELLA COOPERAZIONE INTERNAZIONALE	140.760	18.750	-	18.750	159.510
Protocollo internazionale (4.1)	629	-	-	-	629
Spese di personale per il programma	-	-	-	-	-
Visite ufficiali, eventi internazionali e rapporti con il corpo diplomatico-consolare	629	-	-	-	629
Cooperazione allo sviluppo (4.2)	47.404	-	-	-	47.404
Spese di personale per il programma	1	-	-	-	1
Iniziativa della Cooperazione italiana in ambito multilaterale e per attività di emergenza	3	-	-	-	3
Attività di indirizzo, valutazione e controllo della cooperazione allo sviluppo	473	-	-	-	473
Attuazione delle politiche di cooperazione dell'Agenzia italiana per la cooperazione allo sviluppo	46.927	-	-	-	46.927

TABELLA N. 19.2
RESIDUI DA IMPEGNI E RESIDUI DI STANZIAMENTO

(MIGLIAIA DI EURO)

MISSIONE/AMMINISTRAZIONE/PROGRAMMA/AZIONE	RESIDUI DA IMPEGNI (A)	RESIDUI DI STANZIAMENTO			RESIDUI COMPLESSIVI (E = A + D)
		PROVENIENTI DALLA COMPETENZA (B)	PROVENIENTI DA ESERCIZI PRECEDENTI (C)	TOTALE (D = B + C)	
Cooperazione economica e relazioni internazionali (4.4)	20.290	10	-	10	20.300
Spese di personale per il programma	-	-	-	-	-
Cooperazione politica ed economica con i paesi e le organizzazioni regionali dell'Asia, dell'America Latina e dell'Africa subsahariana	6.546	10	-	10	6.556
Cooperazione multilaterale in campo economico, commerciale e finanziario	13.744	-	-	-	13.744
Promozione della pace e sicurezza internazionale (4.6)	9.187	10	-	10	9.198
Spese di personale per il programma	-	-	-	-	-
Rapporti politici internazionali e diritti umani	295	10	-	10	246
Sicurezza, disarmo e processi di stabilizzazione nelle aree di crisi	8.952	-	-	-	8.952
Integrazione europea (4.7)	5.507	8	-	8	5.515
Spese di personale per il programma	-	-	-	-	-
Politiche dell'Unione Europea	145	8	-	8	152
Accordi economici e politiche di sviluppo con i Paesi dell'Europa	5.363	-	-	-	5.363
Italiani nel mondo e politiche migratorie (4.8)	15.570	8	-	8	15.578
Spese di personale per il programma	-	-	-	-	-
Politiche e servizi per gli italiani nel mondo	208	-	-	-	208
Cooperazione migratoria	15.362	8	-	8	15.370
Promozione del sistema Paese (4.9)	12.510	1.159	-	1.159	13.669
Spese di personale per il programma	-	-	-	-	-
Promozione e diffusione della lingua e della cultura italiana all'estero	4.431	0	-	0	4.431
Internazionalizzazione del sistema produttivo e cooperazione scientifica e tecnologica in ambito internazionale	6.677	-	-	-	6.677

TABELLA N. 19.2
RESIDUI DA IMPEGNI E RESIDUI DI STANZIAMENTO

(MIGLIAIA DI EURO)

MISSIONE/AMMINISTRAZIONE/PROGRAMMA/AZIONE	RESIDUI DA IMPEGNI (A)	RESIDUI DI STANZIAMENTO			RESIDUI COMPLESSIVI (E = A + D)
		PROVENIENTI DALLA COMPETENZA (B)	PROVENIENTI DA ESERCIZI PRECEDENTI (C)	TOTALE (D = B + C)	
Risorse da destinare al personale in servizio presso le istituzioni scolastiche all'estero	1.402	1.159	-	1.159	2.561
Presenza dello Stato all'estero tramite le strutture diplomatico-consolari (4.12)	17.899	14.353	-	14.353	32.252
Spese di personale per il programma	-	-	-	-	-
Dotazioni finanziarie e strumentali all'estero	17.899	14.353	-	14.353	32.252
Rappresentanza all'estero e servizi ai cittadini e alle imprese (4.13)	7.129	3.197	-	3.197	10.326
Spese di personale per il programma all'estero	-	-	-	-	-
Risorse connesse all'impiego di personale all'estero	6.928	3.197	-	3.197	10.125
Programmazione, distribuzione ed avvicendamento del personale in Italia e all'estero, servizi ed aggiornamento professionale	201	-	-	-	201
Coordinamento dell'Amministrazione in ambito internazionale (4.14)	3.219	3	-	3	3.222
Spese di personale per il programma	17	-	-	-	17
Programmazione e coordinamento dell'Amministrazione	1.488	3	-	3	1.491
Tutela dei connazionali nelle crisi internazionali	1.713	-	-	-	1.713
Attività di controllo e prevenzione dell'Autorità Nazionale - UAMA per i materiali d'armamento	2	-	-	-	2
Comunicazione in ambito internazionale (4.15)	348	2	-	2	351
Spese di personale per il programma	-	-	-	-	-
Comunicazione istituzionale e rapporti con i media	348	2	-	2	351
Sicurezza delle strutture in Italia e all'estero e controlli ispettivi. (4.17)	1.066	-	-	-	1.066
Spese di personale per il programma	-	-	-	-	-
Sicurezza e controlli delle strutture dell'Amministrazione	1.066	-	-	-	1.066
Difesa e sicurezza del territorio (5)	1.977.870	52.563	-	52.563	2.030.433

TABELLA N. 19.2 RESIDUI DA IMPEGNI E RESIDUI DI STANZIAMENTO

(MIGLIAIA DI EURO)

MISSIONE/AMMINISTRAZIONE/PROGRAMMA/AZIONE	RESIDUI DA IMPEGNI (A)	RESIDUI DI STANZIAMENTO			RESIDUI COMPLESSIVI (E = A + D)
		PROVENIENTI DALLA COMPETENZA (B)	PROVENIENTI DA ESERCIZI PRECEDENTI (C)	TOTALE (D = B + C)	
MINISTERO DELL'ECONOMIA E DELLE FINANZE	-	-	-	-	-
Missioni internazionali (5.8)	-	-	-	-	-
Missioni internazionali	-	-	-	-	-
MINISTERO DELLA DIFESA	1.977.870	52.563	-	52.563	2.030.433
Approntamento e impiego Carabinieri per la difesa e la sicurezza (5.1)	105.235	20.121	-	20.121	125.356
Spese di personale per il programma	24.336	-	-	-	24.336
Comando, pianificazione, coordinamento e controllo di vertice. Sostegno logistico e amministrativo	42.037	7.213	-	7.213	49.250
Approntamento ed impiego delle unità operative per l'espletamento dei compiti militari e di polizia	1.388	-	-	-	1.388
Formazione ed addestramento del personale	73	-	-	-	73
Ammodernamento/Rinnovamento dello Strumento Operativo	28.621	7.180	-	7.180	35.801
Gestione e assistenza del personale dell'Arma	216	-	-	-	216
Approntamento e impiego delle unità operative dell'Arma dei Carabinieri per le missioni internazionali	8.564	5.728	-	5.728	14.291
Approntamento e impiego delle forze terrestri (5.2)	125.356	311	-	311	125.667
Spese di personale per il programma	567	-	-	-	567
Comando, pianificazione, coordinamento e controllo di vertice delle forze terrestri	85	131	-	131	216
Approntamento ed impiego delle unità operative per l'espletamento dei compiti militari delle forze terrestri	6.693	123	-	123	6.816
Formazione militare del personale delle forze terrestri	295	41	-	41	336
Sostegno logistico e supporto territoriale delle forze terrestri	38.867	-	-	-	38.867
Approntamento e impiego delle unità operative delle forze terrestri per le missioni internazionali	78.776	17	-	17	78.793
Gestione e assistenza per il personale delle forze terrestri	72	-	-	-	72

TABELLA N. 19.2

RESIDUI DA IMPEGNI E RESIDUI DI STANZIAMENTO

(MIGLIAIA DI EURO)

MISSIONE/AMMINISTRAZIONE/PROGRAMMA/AZIONE	RESIDUI DA IMPEGNI (A)	RESIDUI DI STANZIAMENTO			RESIDUI COMPLESSIVI (E = A + D)
		PROVENIENTI DALLA COMPETENZA (B)	PROVENIENTI DA ESERCIZI PRECEDENTI (C)	TOTALE (D = B + C)	
Approntamento e impiego delle forze navali (5.3)	127.933	83	-	83	128.017
Spese di personale per il programma	10.393	-	-	-	10.393
Comando, pianificazione, coordinamento e controllo di vertice delle forze navali	94	6	-	6	101
Approntamento ed impiego delle unità operative per l'espletamento dei compiti militari delle forze navali	45.220	52	-	52	45.272
Formazione militare del personale delle forze navali	942	8	-	8	920
Sostegno logistico e supporto territoriale delle forze navali	15.054	15	-	15	15.068
Approntamento e impiego delle unità operative delle forze navali per le missioni internazionali	56.256	2	-	2	56.258
Gestione e assistenza per il personale delle forze navali	4	-	-	-	4
Approntamento e impiego delle forze aeree (5.4)	136.298	15	-	15	136.313
Spese di personale per il programma	626	-	-	-	626
Comando, pianificazione, coordinamento e controllo di vertice delle forze aeree	171	-	-	-	171
Approntamento ed impiego delle unità operative per l'espletamento dei compiti militari delle forze aeree	61.562	-	-	-	61.562
Formazione militare del personale delle forze aeree	13.558	-	-	-	13.558
Sostegno logistico e supporto territoriale delle forze aeree	15.340	15	-	15	15.355
Trasporto aereo di Stato	22.008	-	-	-	22.008
Approntamento e impiego delle unità operative delle forze aeree per le missioni internazionali	23.033	-	-	-	23.033
Gestione e assistenza per il personale delle forze aeree	-	-	-	-	-
Pianificazione generale delle Forze Armate e approvvigionamenti militari (5.6)	1.483.048	32.032	-	32.032	1.515.080
Spese di personale per il programma	1.745	-	-	-	1.745

TABELLA N. 19.2
RESIDUI DA IMPEGNI E RESIDUI DI STANZIAMENTO

(MIGLIAIA DI EURO)

MISSIONE/AMMINISTRAZIONE/PROGRAMMA/AZIONE	RESIDUI DA IMPEGNI (A)	RESIDUI DI STANZIAMENTO			RESIDUI COMPLESSIVI (E = A + D)
		PROVENIENTI DALLA COMPETENZA (B)	PROVENIENTI DA ESERCIZI PRECEDENTI (C)	TOTALE (D = B + C)	
Comando, pianificazione, coordinamento e controllo di vertice interforze - area tecnico/operativa	6	-	-	-	6
Acquisizione e mantenimento delle qualifiche e della capacità operativa delle unità	150	19	-	19	169
Formazione militare del personale	266	-	-	-	266
Sostegno logistico e supporto territoriale delle forze armate	69.319	2.052	-	2.052	71.371
Ammodernamento, rinnovamento e sostegno delle capacità dello Strumento Militare	1.165.107	23.973	-	23.973	1.189.080
Pianificazione generale, direzione e coordinamento di vertice - area tecnico/amministrativa e tecnico/industriale	7.256	0	-	0	7.257
Approvvigionamenti comuni a supporto dell'area tecnico operativa	79.647	47	-	47	79.694
Aggiornamento, specializzazione e qualificazione tecnica e amministrativa del personale della Difesa	92	-	-	-	92
Ricerca tecnologica nel settore della difesa	78.179	829	-	829	79.009
Gestione e assistenza del personale militare	5.470	4.811	-	4.811	10.281
Servizi generali e supporto alle missioni internazionali	75.810	300	-	300	76.110
Giustizia (6)	1.118.138	81.599	-	81.599	1.199.737
MINISTERO DELL'ECONOMIA E DELLE FINANZE	131.232	-	-	-	131.232
Giustizia tributaria (6.5)	87.525	-	-	-	87.525
Spese di personale per il programma	516	-	-	-	516
Contenzioso tributario e Garanzia dei diritti del contribuente	87.009	-	-	-	87.009
Giustizia amministrativa (6.7)	43.707	-	-	-	43.707
Giustizia amministrativa	43.707	-	-	-	43.707
Autogoverno della magistratura (6.8)	-	-	-	-	-
Garanzia dell'autonomia e indipendenza dell'ordine giudiziario	-	-	-	-	-

TABELLA N. 19.2
RESIDUI DA IMPEGNI E RESIDUI DI STANZIAMENTO

(MIGLIAIA DI EURO)

MISSIONE/AMMINISTRAZIONE/PROGRAMMA/AZIONE	RESIDUI DA IMPEGNI (A)	RESIDUI DI STANZIAMENTO			RESIDUI COMPLESSIVI (E = A + D)
		PROVENIENTI DALLA COMPETENZA (B)	PROVENIENTI DA ESERCIZI PRECEDENTI (C)	TOTALE (D = B + C)	
MINISTERO DELLA GIUSTIZIA	986.906	81.599	-	81.599	1.068.505
Amministrazione penitenziaria (6.1)	90.972	28.978	-	28.978	119.950
Spese di personale per il programma (personale amministrativo e magistrati)	180	-	-	-	180
Spese di personale per il programma (polizia penitenziaria)	77	-	-	-	77
Servizi tecnici e logistici connessi alla custodia delle persone detenute	48.221	12.297	-	12.297	60.518
Accoglienza, trattamento penitenziario e politiche di reinserimento delle persone sottoposte a misure giudiziarie	15.121	3.668	-	3.668	18.790
Realizzazione di nuove infrastrutture, potenziamento e ristrutturazione nell'ambito dell'edilizia carceraria	19.375	12.944	-	12.944	32.319
Supporto per l'erogazione dei servizi penitenziari	7.255	69	-	69	7.324
Gestione e assistenza del personale del programma Amministrazione penitenziaria	739	-	-	-	739
Trattamento provvisorio di pensione per il corpo di Polizia Penitenziaria	3	-	-	-	3
Giustizia civile e penale (6.2)	558.660	47.130	-	47.130	605.790
Spese di personale per il programma (personale civile)	31.729	-	-	-	31.729
Spese di personale per il programma (magistrati)	645	-	-	-	645
Attività di verbalizzazione atti processuali e videoconferenza nell'ambito dei procedimenti giudiziari	21.526	-	-	-	21.526
Trasferimenti in favore della Scuola Superiore della Magistratura	-	-	-	-	-
Sviluppo degli strumenti di innovazione tecnologica in materia informatica e telematica per l'erogazione dei servizi di giustizia	133.074	10.531	-	10.531	143.605
Funzionamento uffici giudiziari	371.686	36.599	-	36.599	408.285
Efficientamento del sistema giudiziario	-	-	-	-	-
Giustizia minorile e di comunità (6.3)	16.141	5.491	-	5.491	21.633

TABELLA N. 19.2
RESIDUI DA IMPEGNI E RESIDUI DI STANZIAMENTO

(MIGLIAIA DI EURO)

MISSIONE/AMMINISTRAZIONE/PROGRAMMA/AZIONE	RESIDUI DA IMPEGNI (A)	RESIDUI DI STANZIAMENTO			RESIDUI COMPLESSIVI (E = A + D)
		PROVENIENTI DALLA COMPETENZA (B)	PROVENIENTI DA ESERCIZI PRECEDENTI (C)	TOTALE (D = B + C)	
Spese di personale per il programma (personale amministrativo e magistrati)	388	-	-	-	388
Spese di personale per il programma (polizia penitenziaria)	12	-	-	-	12
Trattamento, interventi e politiche di reinserimento delle persone sottoposte a misure giudiziarie, attuazione provvedimenti autorità giudiziaria	8.209	-	-	-	8.209
Realizzazione di nuove infrastrutture, potenziamento e ristrutturazione per la giustizia minorile e di comunità	3.380	5.491	-	5.491	8.872
Supporto per l'erogazione dei servizi per la giustizia minorile e di comunità	3.873	-	-	-	3.873
Cooperazione internazionale in materia civile minorile	7	-	-	-	7
Gestione del personale per il programma Giustizia minorile e di comunità	272	-	-	-	272
Servizi di gestione amministrativa per l'attività giudiziaria (6.6)	321.132	-	-	-	321.132
Spese di personale per il programma (personale civile)	101	-	-	-	101
Spese di personale per il programma (magistrati)	-	-	-	-	-
Magistratura onoraria	6.689	-	-	-	6.689
Supporto allo svolgimento dei procedimenti giudiziari attraverso le spese di giustizia	118.894	-	-	-	118.894
Supporto allo svolgimento dei procedimenti giudiziari attraverso intercettazioni	77.122	-	-	-	77.122
Equa ripartizione in caso di violazione del termine ragionevole del processo	109.741	-	-	-	109.741
Supporto all'erogazione dei servizi di giustizia	5.933	-	-	-	5.933
Cooperazione internazionale in materia civile e penale	32	-	-	-	32
Abilitazione alla professione forense e accesso alla professione notarile	2.620	-	-	-	2.620
Ordine pubblico e sicurezza (7)	667.445	191.839	-	191.839	859.284

TABELLA N. 19.2

RESIDUI DA IMPEGNI E RESIDUI DI STANZIAMENTO

(MIGLIAIA DI EURO)

MISSIONE/AMMINISTRAZIONE/PROGRAMMA/AZIONE	RESIDUI DA IMPEGNI (A)	RESIDUI DI STANZIAMENTO			RESIDUI COMPLESSIVI (E = A + D)
		PROVENIENTI DALLA COMPETENZA (B)	PROVENIENTI DA ESERCIZI PRECEDENTI (C)	TOTALE (D = B + C)	
MINISTERO DELL'ECONOMIA E DELLE FINANZE		51.116	-	51.116	151.527
Sicurezza democratica (7.4)	100.411	-	-	-	5.206
Sistema di informazione per la sicurezza della Repubblica	5.206	-	-	-	5.206
Concorso della Guardia di Finanza alla sicurezza pubblica (7.5)	95.204	51.116	-	51.116	146.320
Spese di personale per il programma	3.660	-	-	-	3.660
Gestione e assistenza del personale del Corpo della Guardia di Finanza	30	-	-	-	30
Contrasto alla criminalità, operazioni di polizia aereo marittima, ambientale e di tutela del patrimonio artistico	2.815	-	-	-	2.815
Sicurezza pubblica, controllo del territorio e tutela dell'ordine pubblico	21.069	-	-	-	21.069
Reclutamento, specializzazione e qualificazione a supporto dell'ordine pubblico, della sicurezza e del controllo del territorio ed a contrasto alla criminalità	112	-	-	-	112
Investimenti finalizzati al miglioramento e ammodernamento delle strutture, dei mezzi e delle dotazioni	67.519	51.116	-	51.116	118.635
MINISTERO DELL'INTERNO		112.148	-	112.148	593.916
Contrasto al crimine, tutela dell'ordine e della sicurezza pubblica (7.8)	293.620	81.853	-	81.853	375.473
Spese di personale per il programma (personale civile)	317	-	-	-	317
Spese di personale per il programma (Polizia di Stato)	24.335	27	-	27	24.361
Gestione e assistenza del personale della Polizia di Stato	448	-	-	-	448
Formazione ed addestramento della Polizia di Stato	12.216	16	-	16	12.232
Potenziamento e ammodernamento della Polizia di Stato	132.976	81.810	-	81.810	214.786
Servizi di prevenzione, controllo del territorio e sicurezza stradale	57.104	-	-	-	57.104
Contrasto all'immigrazione clandestina e sicurezza delle frontiere e delle principali stazioni ferroviarie	64.861	-	-	-	64.861

TABELLA N. 19.2
RESIDUI DA IMPEGNI E RESIDUI DI STANZIAMENTO

(MIGLIAIA DI EURO)

MISSIONE/AMMINISTRAZIONE/PROGRAMMA/AZIONE	RESIDUI DA IMPEGNI (A)	RESIDUI DI STANZIAMENTO			RESIDUI COMPLESSIVI (E = A + D)
		PROVENIENTI DALLA COMPETENZA (B)	PROVENIENTI DA ESERCIZI PRECEDENTI (C)	TOTALE (D = B + C)	
Servizi speciali di pubblica sicurezza	1.363	-	-	-	1.363
Servizio permanente dell'Arma dei Carabinieri per la tutela dell'ordine e la sicurezza pubblica (7.9)	13.499	-	-	-	13.499
Risorse da assegnare per competenze accessorie destinate all'Arma dei Carabinieri	-	-	-	-	-
Partecipazione dell'Arma dei Carabinieri all'attività di prevenzione e contrasto al crimine	5.823	-	-	-	5.823
Partecipazione dell'Arma dei Carabinieri all'attività di ordine pubblico e pubblico soccorso	7.676	-	-	-	7.676
Pianificazione e coordinamento Forze di polizia (7.10)	174.649	30.296	-	30.296	204.944
Risorse da assegnare per competenze accessorie destinate alle Forze di Polizia	45	-	-	-	45
Formazione ed addestramento delle Forze di Polizia	6.679	-	-	-	6.679
Potenziamento e ammodernamento delle Forze di Polizia	81.807	23.296	-	23.296	105.103
Partecipazione delle Forze di Polizia all'attività di contrasto al crimine	12.231	7.000	-	7.000	19.231
Partecipazione delle Forze di Polizia all'attività di ordine pubblico e pubblico soccorso	26.451	-	-	-	26.451
Spese di carattere riservato per: l'attuazione dei programmi di protezione, lotta alla criminalità organizzata, traffico illecito di stupefacenti	110	-	-	-	110
Speciali elargizioni in favore delle vittime del dovere e delle loro famiglie	1.694	-	-	-	1.694
Ammortamento mutui per potenziamento e ammodernamento delle Forze di Polizia	45.632	-	-	-	45.632
MINISTERO DELLE INFRASTRUTTURE E DEI TRASPORTI	85.267	28.575	-	28.575	113.842
Sicurezza e controllo nei mari, nei porti e sulle coste (7.7)	85.267	28.575	-	28.575	113.842
Spese di personale per il programma (personale militare)	479	-	-	-	479
Spese di personale per il programma (personale civile)	181	-	-	-	181

TABELLA N. 19.2
RESIDUI DA IMPEGNI E RESIDUI DI STANZIAMENTO

(MIGLIAIA DI EURO)

MISSIONE/AMMINISTRAZIONE/PROGRAMMA/AZIONE	RESIDUI DA IMPEGNI (A)	RESIDUI DI STANZIAMENTO			RESIDUI COMPLESSIVI (E = A + D)
		PROVENIENTI DALLA COMPETENZA (B)	PROVENIENTI DA ESERCIZI PRECEDENTI (C)	TOTALE (D = B + C)	
Gestione ed assistenza del personale del Corpo delle Capitanerie di porto	202	-	-	-	202
Trattamenti provvisori di pensione	467	-	-	-	467
Controllo e vigilanza a tutela delle coste, del mare e delle sue risorse	21.954	1.225	-	1.225	23.178
Salvaguardia della vita umana in mare	13.625	5.008	-	5.008	18.634
Sicurezza e controllo della navigazione	23.616	1.147	-	1.147	24.762
Potenziamento relativo alla componente aeronavale e dei sistemi di telecomunicazione del Corpo delle Capitanerie di porto	24.743	21.196	-	21.196	45.939
Soccorso civile (8)	766.430	1.524.710	-	1.524.710	2.291.140
MINISTERO DELL'ECONOMIA E DELLE FINANZE	573.390	1.404.325	-	1.404.325	1.977.716
Interventi per pubbliche calamita' (8.4)	573.390	1.404.325	-	1.404.325	1.977.716
Sostegno alla ricostruzione	573.390	1.404.325	-	1.404.325	1.977.716
Prevenzione rischio sismico	-	-	-	-	-
Protezione civile (8.5)	-	-	-	-	-
Coordinamento del sistema di protezione civile	-	-	-	-	-
Protezione civile di primo intervento	-	-	-	-	-
Interventi per emergenze diverse da calamita' naturali	-	-	-	-	-
Ammortamento mutui e prestiti obbligazionari attivati a seguito di calamita' naturali	-	-	-	-	-
MINISTERO DELL'INTERNO	193.040	120.384	-	120.384	313.424
Gestione del sistema nazionale di difesa civile (8.2)	1.096	508	-	508	1.603
Spese di personale per il programma	7	-	-	-	7
Attività di difesa civile	153	-	-	-	153

TABELLA N. 19.2
RESIDUI DA IMPEGNI E RESIDUI DI STANZIAMENTO

(MIGLIAIA DI EURO)

MISSIONE/AMMINISTRAZIONE/PROGRAMMA/AZIONE	RESIDUI DA IMPEGNI (A)	RESIDUI DI STANZIAMENTO			RESIDUI COMPLESSIVI (E = A + D)
		PROVENIENTI DALLA COMPETENZA (B)	PROVENIENTI DA ESERCIZI PRECEDENTI (C)	TOTALE (D = B + C)	
Assistenza alle popolazioni in occasione di pubbliche calamità	936	508	-	508	1.444
Prevenzione dal rischio e soccorso pubblico (9.3)	191.944	119.877	-	119.877	311.821
Spese di personale per il programma (personale civile)	57	-	-	-	57
Spese di personale per il programma (Corpo Nazionale dei Vigili del Fuoco)	5.592	3.856	-	3.856	9.449
Gestione e assistenza del personale dei Vigili del Fuoco	1.672	59.000	-	59.000	60.672
Gestione del soccorso pubblico	46.050	1.052	-	1.052	47.101
Servizi di prevenzione incendi e di vigilanza antincendio	2.261	2	-	2	2.264
Prevenzione e contrasto dei rischi non convenzionali e funzionamento della rete nazionale per il rilevamento della ricaduta radioattiva	7.088	2.684	-	2.684	9.772
Concorso della flotta aerea del Corpo Nazionale dei Vigili del Fuoco alla lotta attiva agli incendi boschivi	27.707	-	-	-	27.707
Formazione ed addestramento dei Vigili del Fuoco	2.266	-	-	-	2.266
Ammodernamento e potenziamento dei Vigili del Fuoco	99.250	53.282	-	53.282	152.533
Speciali elargizioni in favore delle vittime del dovere e delle famiglie dei Vigili del Fuoco	-	-	-	-	-
Agricoltura, politiche agroalimentari e pesca (9)	365.137	109.886	44	109.930	475.067
MINISTERO DELLE POLITICHE AGRICOLE ALIMENTARI E FORESTALI	365.137	109.886	44	109.930	475.067
Politiche europee ed internazionali e dello sviluppo rurale (9.2)	172.747	98.848	44	98.892	271.638
Spese di personale per il programma	38	-	-	-	38
Partecipazione ai processi decisionali per gli accordi internazionali e per la politica agricola comune e azioni di sostegno ai mercati	44.540	6.980	-	6.980	51.520
Politiche del sistema agricolo a livello nazionale ed internazionale per il settore dello sviluppo rurale e supporto per gli investimenti produttivi in agricoltura	15.079	411	-	411	15.490

TABELLA N. 19.2

RESIDUI DA IMPEGNI E RESIDUI DI STANZIAMENTO

MISSIONE/AMMINISTRAZIONE/PROGRAMMA/AZIONE	RESIDUI DA IMPEGNI (A)	RESIDUI DI STANZIAMENTO			RESIDUI COMPLESSIVI (E = A + D)
		PROVENIENTI DALLA COMPETENZA (B)	PROVENIENTI DA ESERCIZI PRECEDENTI (C)	TOTALE (D = B + C)	
(MIGLIAIA DI EURO)					
Piano irriguo nazionale	54.067	446	-	446	54.513
Tutela settore agricolo a seguito di avversità climatiche, salvaguardia della biodiversità e del patrimonio genetico vegetale, servizio fitosanitario e contrasto epizootie	45.554	81.928	44	81.972	127.526
Promozione della ricerca nel settore agricolo agroalimentare e rurale, miglioramento genetico vegetale	8.798	9.083	-	9.083	17.882
Rilancio settore zootecnico e miglioramento genetico del bestiame	4.671	-	-	-	4.671
Attuazione delle convenzioni internazionali in materia ambientale e forestale	-	-	-	-	-
Vigilanza, prevenzione e repressione frodi nel settore agricolo, agroalimentare, agroindustriale e forestale (9.5)	3.564	1.537	-	1.537	5.101
Spese di personale per il programma	197	-	-	-	197
Prevenzione e repressione delle frodi e tutela della qualità dei prodotti agroalimentari	1.973	391	-	391	2.364
Analisi di laboratorio ed attività di ricerca e sperimentazione analitica per il contrasto alle frodi agroalimentari	1.064	1.147	-	1.147	2.211
Azione anti frode svolta dal Comando dei Carabinieri Politiche Agricole a tutela del comparto agroalimentare per la corretta destinazione dei finanziamenti UE e la sicurezza alimentare	330	-	-	-	330
Politiche competitive, della qualità, agroalimentare, della pesca, dell'ippica e mezzi tecnici di produzione (9.6)	188.826	9.501	-	9.501	198.327
Spese di personale per il programma	49	-	-	-	49
Interventi a favore del settore pesca e acquacoltura	46.804	-	-	-	46.804
Competitività delle filiere agroalimentari, sviluppo delle imprese e della cooperazione per la valorizzazione del sistema agroalimentare italiano	48.456	9.221	-	9.221	57.678
Sviluppo del sistema informativo agricolo nazionale	5.979	274	-	274	6.253
Interventi a favore del settore ippico	87.538	6	-	6	87.544
Energia e diversificazione delle fonti energetiche (10)	337.503	31.121	-	31.121	368.624
MINISTERO DELLO SVILUPPO ECONOMICO	337.503	31.121	-	31.121	368.624

TABELLA N. 19.2 RESIDUI DA IMPEGNI E RESIDUI DI STANZIAMENTO

(MIGLIAIA DI EURO)

MISSIONE/AMMINISTRAZIONE/PROGRAMMA/AZIONE	RESIDUI DA IMPEGNI (A)	RESIDUI DI STANZIAMENTO			RESIDUI COMPLESSIVI (E = A + D)
		PROVENIENTI DALLA COMPETENZA (B)	PROVENIENTI DA ESERCIZI PRECEDENTI (C)	TOTALE (D = B + C)	
Sicurezza approvvigionamento, infrastrutture gas e petrolio e relativi mercati, relazioni comunitarie ed internazionali nel settore energetico (10.6)	22.265	72	-	72	22.337
Spese di personale per il programma	4	-	-	-	4
Sviluppo dei mercati del gas e petrolifero e delle risorse energetiche nazionali, sicurezza degli approvvigionamenti di energia e relazioni comunitarie e internazionali	22.261	72	-	72	22.333
Regolamentazione del settore elettrico, nucleare, delle energie rinnovabili e dell'efficienza energetica, ricerca per lo sviluppo sostenibile (10.7)	304.618	30.990	-	30.990	335.608
Spese di personale per il programma	2	-	-	-	2
Iniziativa relative al settore elettrico e nucleare, regolamentazione delle modalità di incentivazione dell'efficienza energetica e delle fonti rinnovabili.	304.116	30.990	-	30.990	335.106
Ricerca in ambito energetico e ambientale con riferimento alle politiche di sviluppo sostenibile e all'efficienza energetica	500	-	-	-	500
Innovazione, regolamentazione tecnica, gestione e controllo delle risorse del sottosuolo (10.8)	10.620	59	-	59	10.679
Spese di personale per il programma	4	-	-	-	4
Attività relative alle risorse energetiche nazionali del sottosuolo e delle materie prime strategiche in ambito minerario ed industriale	10.616	59	-	59	10.675
Competitività e sviluppo delle imprese (11)	2.275.371	712.809	-	712.809	2.988.181
MINISTERO DELL'ECONOMIA E DELLE FINANZE					
Incentivi alle imprese per interventi di sostegno (11.8)	275.713	324.103	-	324.103	599.816
Agevolazioni sui finanziamenti alle imprese concessi sul FRI	248.524	314.018	-	314.018	562.542
Garanzie assunte dallo Stato	12.165	-	-	-	12.165
Sostegno finanziario al sistema produttivo interno e sviluppo della cooperazione	236.359	314.018	-	314.018	550.377
Interventi di sostegno tramite il sistema della fiscalità' (11.9)	0	-	-	-	0
	27.189	10.085	-	10.085	37.274

TABELLA N. 19.2

RESIDUI DA IMPEGNI E RESIDUI DI STANZIAMENTO

(MIGLIAIA DI EURO)

MISSIONE/AMMINISTRAZIONE/PROGRAMMA/AZIONE	RESIDUI DA IMPEGNI (A)	RESIDUI DI STANZIAMENTO			RESIDUI COMPLESSIVI (E = A + D)
		PROVENIENTI DALLA COMPETENZA (B)	PROVENIENTI DA ESERCIZI PRECEDENTI (C)	TOTALE (D = B + C)	
Settore agricolo	-	-	-	-	-
Turismo e alberghi	-	-	-	-	-
Settore cinema, musica e editoria	-	-	-	-	-
Ricerca e sviluppo	-	-	-	-	-
Attività manifatturiere	-	10.085	-	10.085	10.085
Ricostruzione di imprese danneggiate da eventi sismici	-	-	-	-	-
Sospensione versamenti tributari a favore delle popolazioni colpite da calamità naturali	5.000	-	-	-	5.000
Agevolazioni fiscali a favore di particolari aree territoriali	-	-	-	-	-
Settore dell'autotrasporto	22.189	-	-	-	22.189
Settore creditizio e bancario	-	-	-	-	-
Agevolazioni fiscali a favore di enti non commerciali	-	-	-	-	-
Agevolazioni fiscali a favore di imprenditori individuali	-	-	-	-	-
Riduzione cunso fiscale	-	-	-	-	-
Agevolazioni fiscali a favore di enti previdenziali	-	-	-	-	-
Agevolazioni fiscali per la crescita economica	-	-	-	-	-
MINISTERO DELLO SVILUPPO ECONOMICO	1.999.658	388.706	-	388.706	2.388.364
Promozione e attuazione di politiche di sviluppo, competitività e innovazione, di responsabilità sociale d'impresa e movimento cooperativo (11.5)	940.585	290.308	-	290.308	1.230.894
Spese di personale per il programma	6	-	-	-	6
Politica industriale e politiche per la competitività del sistema produttivo nazionale	1.912	20.242	-	20.242	22.154
Realizzazione di progetti di ricerca e sviluppo tecnologico dell'industria aeronautica	145.040	91.612	-	91.612	236.651

TABELLA N. 19.2

RESIDUI DA IMPEGNI E RESIDUI DI STANZIAMENTO

(MIGLIAIA DI EURO)

MISSIONE/AMMINISTRAZIONE/PROGRAMMA/AZIONE	RESIDUI DA IMPEGNI (A)	RESIDUI DI STANZIAMENTO			RESIDUI COMPLESSIVI (E = A + D)
		PROVENIENTI DALLA COMPETENZA (B)	PROVENIENTI DA ESERCIZI PRECEDENTI (C)	TOTALE (D = B + C)	
Interventi per l'innovazione del sistema produttivo del settore dell'aerospazio, della sicurezza e della difesa	792.263	178.455	-	178.455	970.717
Ammortamento mutui per interventi nel settore dell'aerospazio, della sicurezza e della difesa	0	-	-	-	0
Promozione delle PMI e del movimento cooperativo	1.365	-	-	-	1.365
Vigilanza sugli enti, sul sistema cooperativo e sulle gestioni commissariati (11.6)	558.882	53	-	53	558.935
Spese di personale per il programma	15	-	-	-	15
Vigilanza sulle società fiduciarie e di revisione, sul sistema cooperativo e sugli enti vigilati	3.337	38	-	38	3.375
Gestione delle procedure di amministrazione straordinaria delle grandi imprese in crisi e di liquidazione coatta amministrativa di enti cooperativi e società fiduciarie	555.530	15	-	15	555.545
Incentivazione del sistema produttivo (11.7)	448.394	88.269	-	88.269	536.663
Spese di personale per il programma	10	-	-	-	10
Finanziamenti agevolati, contributi in c/interessi e in c/capitale, per lo sviluppo delle imprese	447.830	64.620	-	64.620	512.450
Garanzie a sostegno del credito alle PMI	554	23.649	-	23.649	24.203
Lotta alla contraffazione e tutela della proprietà industriale (11.10)	51.770	10.066	-	10.066	61.836
Spese di personale per il programma	18	-	-	-	18
Tutela, incentivazione e valorizzazione della proprietà industriale e contrasto dei fenomeni contraffattivi	51.752	10.066	-	10.066	61.818
Partecipazione agli organismi internazionali per la difesa della proprietà industriale	-	-	-	-	-
Coordinamento azione amministrativa, attuazione di indirizzi e programmi per favorire competitività e sviluppo delle imprese, dei servizi di comunicazione e del settore energetico (11.11)	27	9	-	9	36
Spese di personale per il programma	1	-	-	-	1
Promozione e coordinamento interno all'Amministrazione e con soggetti pubblici e privati nazionali ed internazionali	26	9	-	9	35

TABELLA N. 19.2

RESIDUI DA IMPEGNI E RESIDUI DI STANZIAMENTO

(MIGLIAIA DI EURO)

MISSIONE/AMMINISTRAZIONE/PROGRAMMA/AZIONE	RESIDUI DA IMPEGNI (A)	RESIDUI DI STANZIAMENTO			RESIDUI COMPLESSIVI (E = A + D)
		PROVENIENTI DALLA COMPETENZA (B)	PROVENIENTI DA ESERCIZI PRECEDENTI (C)	TOTALE (D = B + C)	
Regolazione dei mercati (12)	45.687	218	-	218	45.905
MINISTERO DELLO SVILUPPO ECONOMICO	45.687	218	-	218	45.905
Vigilanza sui mercati e sui prodotti, promozione della concorrenza e tutela dei consumatori (12.4)	45.687	218	-	218	45.905
Spese di personale per il programma	12	-	-	-	12
Ammodernizzazione del mercato, concorrenza, tutela dei consumatori e vigilanza su fondi CONSNAP, Unioncamere, sistema delle CCIAA, registro delle imprese e REA	44.919	136	-	136	45.055
Vigilanza e controllo nel settore della sicurezza e conformità dei prodotti e degli impianti industriali, della metrologia legale, e su enti e organismi di normazione, di accreditamento e notificati	756	82	-	82	838
Diritto alla mobilità' e sviluppo dei sistemi di trasporto (13)	4.043.314	989.277	-	989.277	5.032.591
MINISTERO DELL'ECONOMIA E DELLE FINANZE	1.174.641	-	-	-	1.174.641
Sostegno allo sviluppo del trasporto (13.8)	1.174.641	-	-	-	1.174.641
Contratto di servizio per il sistema di controllo del traffico aereo	-	-	-	-	-
Contratto di servizio e di programma per il trasporto ferroviario	1.174.641	-	-	-	1.174.641
MINISTERO DELLE INFRASTRUTTURE E DEI TRASPORTI	2.868.673	989.277	-	989.277	3.857.950
Sviluppo e sicurezza della mobilità' stradale (13.1)	117.715	9.739	-	9.739	127.454
Spese di personale per il programma	944	-	-	-	944
Regolamentazione della circolazione stradale e servizi di motorizzazione	38.607	7.329	-	7.329	45.936
Interventi per la sicurezza stradale	78.163	2.410	-	2.410	80.573
Autotrasporto ed intermodalita' (13.2)	150.247	45.037	-	45.037	195.283
Spese di personale per il programma	22	-	-	-	22
Sistemi e servizi di trasporto intermodale	117.109	45.032	-	45.032	162.141

TABELLA N. 19.2 RESIDUI DA IMPEGNI E RESIDUI DI STANZIAMENTO

(MIGLIAIA DI EURO)

MISSIONE/AMMINISTRAZIONE/PROGRAMMA/AZIONE	RESIDUI DA IMPEGNI (A)	RESIDUI DI STANZIAMENTO			RESIDUI COMPLESSIVI (E = A + D)
		PROVENIENTI DALLA COMPETENZA (B)	PROVENIENTI DA ESERCIZI PRECEDENTI (C)	TOTALE (D = B + C)	
Interventi in materia di autotrasporto	33.116	4	-	4	33.121
Sviluppo e sicurezza del trasporto aereo (13.4)	89.043	1.201	-	1.201	90.244
Spese di personale per il programma	29	-	-	-	29
Sicurezza e vigilanza nel trasporto aereo	89.014	1.201	-	1.201	90.214
Sistemi ferroviari, sviluppo e sicurezza del trasporto ferroviario (13.5)	872.094	392.443	-	392.443	1.264.537
Spese di personale per il programma	19	-	-	-	19
Interventi sulle infrastrutture ferroviarie	869.875	392.439	-	392.439	1.262.314
Interventi per la sicurezza e la vigilanza ferroviaria	2.200	4	-	4	2.204
Sviluppo e sicurezza della mobilita' locale (13.6)	1.244.415	359.579	-	359.579	1.603.993
Spese di personale per il programma	18	-	-	-	18
Concorso dello Stato al trasporto pubblico locale	753.597	12.976	-	12.976	766.513
Interventi per la realizzazione di itinerari turistici ciclo-pedonali	13.391	50.000	-	50.000	63.391
Interventi a favore delle linee metropolitane	370.105	291.276	-	291.276	661.381
Interventi a favore di ferrovie in concessione ed in gestione governativa	107.364	5.327	-	5.327	112.691
Sviluppo e sicurezza della navigazione e del trasporto marittimo e per vie d'acqua interne (13.9)	395.159	181.279	-	181.279	576.439
Spese di personale per il programma	61	-	-	-	61
Sviluppo e sicurezza della navigazione e del trasporto marittimo	10.054	242	-	242	10.297
Sviluppo e sicurezza della navigazione e del trasporto per le vie d'acqua interne	36.082	7.590	-	7.590	43.642
Infrastrutture portuali	331.357	172.473	-	172.473	503.829
Interventi per l'industria navalmeccanica	17.540	974	-	974	18.514

TABELLA N. 19.2

RESIDUI DA IMPEGNI E RESIDUI DI STANZIAMENTO

(MIGLIAIA DI EURO)

MISSIONE/AMMINISTRAZIONE/PROGRAMMA/AZIONE	RESIDUI DA IMPEGNI (A)	RESIDUI DI STANZIAMENTO			RESIDUI COMPLESSIVI (E = A + D)
		PROVENIENTI DALLA COMPETENZA (B)	PROVENIENTI DA ESERCIZI PRECEDENTI (C)	TOTALE (D = B + C)	
Ricerca applicata nel settore navale	96	-	-	-	96
Infrastrutture pubbliche e Logistica (14)	7.223.265	727.165	-	727.165	7.950.429
MINISTERO DELL'ECONOMIA E DELLE FINANZE	335.369	-	-	-	335.369
Opere pubbliche e infrastrutture (14.8)	335.369	-	-	-	335.369
Sostegno alle Regioni per la realizzazione di opere per l'edilizia sanitaria	335.369	-	-	-	335.369
MINISTERO DELLE INFRASTRUTTURE E DEI TRASPORTI	6.887.896	727.165	-	727.165	7.615.060
Sistemi idrici, idraulici ed elettrici (14.5)	60.692	815	-	815	61.507
Spese di personale per il programma	21	-	-	-	21
Interventi nel settore idrico ed elettrico	52.446	-	-	-	52.446
Interventi in materia di dighe	8.224	815	-	815	9.040
Sicurezza, vigilanza e regolamentazione in materia di opere pubbliche e delle costruzioni (14.9)	124	12	-	12	135
Spese di personale per il programma	28	-	-	-	28
Supporto tecnico-scientifico, amministrativo e di certificazione in materia di opere pubbliche	96	12	-	12	107
Opere strategiche, edilizia statale ed interventi speciali e per pubbliche calamità' (14.10)	2.598.407	146.511	-	146.511	2.744.918
Spese di personale per il programma	548	-	-	-	548
Opere di preminente interesse nazionale	1.912.671	1.042	-	1.042	1.913.713
Interventi di edilizia pubblica sviluppo e riqualificazione del territorio	202.504	89.342	-	89.342	291.846
Salvaguardia di Venezia e della sua laguna	36.168	65	-	65	36.233
Accordi internazionali e grandi eventi	46.507	5.001	-	5.001	51.508
Interventi di ricostruzione a seguito di eventi calamitosi	17.758	17.523	-	17.523	35.281

TABELLA N. 19.2
RESIDUI DA IMPEGNI E RESIDUI DI STANZIAMENTO

(MIGLIAIA DI EURO)

MISSIONE/AMMINISTRAZIONE/PROGRAMMA/AZIONE	RESIDUI DA IMPEGNI (A)	RESIDUI DI STANZIAMENTO			RESIDUI COMPLESSIVI (E = A + D)
		PROVENIENTI DALLA COMPETENZA (B)	PROVENIENTI DA ESERCIZI PRECEDENTI (C)	TOTALE (D = B + C)	
Infrastrutture carcerarie	126.363	33.539	-	33.539	159.901
Realizzazione del sistema MOSE	240.973	-	-	-	240.973
Pianificazione e valutazione delle infrastrutture, sviluppo e riqualificazione del territorio, infrastrutture per la mobilità sostenibile	14.915	-	-	-	14.915
Sistemi stradali, autostradali ed intermodali (14.11)	4.228.672	579.827	-	579.827	4.808.499
Spese di personale per il programma	85	-	-	-	85
Infrastrutture stradali e autostradali in gestione ANAS e relative intermodalità	4.037.298	64.723	-	64.723	4.102.022
Infrastrutture autostradali in concessione	60.441	16.012	-	16.012	76.452
Contributi per la realizzazione di opere viarie	130.848	66.092	-	66.092	196.940
Fondo per la realizzazione di infrastrutture e per la continuità dei cantieri	-	433.000	-	433.000	433.000
Comunicazioni (15)	309.971	1.131	-	1.131	311.102
MINISTERO DELL'ECONOMIA E DELLE FINANZE	109.528	-	-	-	109.528
Servizi postali (15.3)	3.618	-	-	-	3.618
Garanzia del servizio postale	3.618	-	-	-	3.618
Sostegno all'editoria (15.4)	105.910	-	-	-	105.910
Sostegno per lo sviluppo dell'editoria	105.910	-	-	-	105.910
MINISTERO DELLO SVILUPPO ECONOMICO	200.443	1.131	-	1.131	201.574
Pianificazione, regolamentazione, vigilanza e controllo delle comunicazioni elettroniche e radiodiffusione, riduzione inquinamento elettromagnetico (15.5)	754	895	-	895	1.649
Spese di personale per il programma	17	-	-	-	17
Pianificazione, gestione e regolamentazione, in ambito nazionale ed internazionale, dello spettro radio, controllo tecnico delle comunicazioni elettroniche e radiodiffusione	736	895	-	895	1.631

TABELLA N. 19.2

RESIDUI DA IMPEGNI E RESIDUI DI STANZIAMENTO

(MIGLIAIA DI EURO)

MISSIONE/AMMINISTRAZIONE/PROGRAMMA/AZIONE	RESIDUI DA IMPEGNI (A)	RESIDUI DI STANZIAMENTO			RESIDUI COMPLESSIVI (E = A + D)
		PROVENIENTI DALLA COMPETENZA (B)	PROVENIENTI DA ESERCIZI PRECEDENTI (C)	TOTALE (D = B + C)	
Servizi di Comunicazione Elettronica, di Radiodiffusione e Postali (15.8)	197.327	228	-	228	197.555
Spese di personale per il programma	32	-	-	-	32
Sostegno finanziario all'emittenza radio televisiva anche in ambito locale	168.755	49	-	49	168.804
Regolamentazione e gestione delle comunicazioni elettroniche e cooperazione internazionale in campo postale	28.540	178	-	178	28.719
Attività territoriali in materia di comunicazioni e di vigilanza sui mercati e sui prodotti (15.9)	2.362	8	-	8	2.371
Spese di personale per il programma	36	-	-	-	36
Rilascio di titoli abilitativi, vigilanza, controllo ispettivo - anche in conto terzi - in materia di comunicazioni, coordinamento sportelli territoriali per l'utenza	2.326	8	-	8	2.335
Commercio internazionale ed internazionalizzazione del sistema produttivo (16)	143.708	252	-	252	143.960
MINISTERO DELLO SVILUPPO ECONOMICO	143.708	252	-	252	143.960
Politica commerciale in ambito internazionale (16.4)	461	94	-	94	554
Spese di personale per il programma	21	-	-	-	21
Politica commerciale in sede comunitaria e multilaterale e gestione degli accordi economici bilaterali con Paesi terzi	440	94	-	94	534
Sostegno all'internazionalizzazione delle imprese e promozione del made in Italy (16.5)	143.247	159	-	159	143.406
Spese di personale per il programma	16	-	-	-	16
Promozione e sviluppo dell'internazionalizzazione dei prodotti e dei servizi del Made in Italy	28.131	57	-	57	28.189
Finanziamenti per il funzionamento dell'Agenzia per la promozione all'estero e l'internazionalizzazione delle imprese italiane	4.843	101	-	101	4.944
Realizzazione del piano straordinario del Made in Italy	110.257	-	-	-	110.257
Ricerca e innovazione (17)	545.345	148.577	-	148.577	693.922

TABELLA N. 19.2
RESIDUI DA IMPEGNI E RESIDUI DI STANZIAMENTO

(MIGLIAIA DI EURO)

MISSIONE/AMMINISTRAZIONE/PROGRAMMA/AZIONE	RESIDUI DA IMPEGNI (A)	RESIDUI DI STANZIAMENTO			RESIDUI COMPLESSIVI (E = A + D)
		PROVENIENTI DALLA COMPETENZA (B)	PROVENIENTI DA ESERCIZI PRECEDENTI (C)	TOTALE (D = B + C)	
MINISTERO DELL'ECONOMIA E DELLE FINANZE	100	10.000	-	10.000	10.100
Ricerca di base e applicata (17.15)	100	10.000	-	10.000	10.100
Potenziamento ricerca scientifica e tecnologica	100	10.000	-	10.000	10.100
MINISTERO DELLO SVILUPPO ECONOMICO	2.537	535	-	535	3.071
Ricerca, innovazione, tecnologie e servizi per lo sviluppo delle comunicazioni e della società' dell'informazione (17.18)	2.537	535	-	535	3.071
Spese di personale per il programma	8	-	-	-	8
Ricerca, sperimentazioni e servizi per le comunicazioni, nuove tecnologie e sicurezza informatica	2.529	535	-	535	3.064
MINISTERO DELL'ISTRUZIONE, DELL'UNIVERSITA' E DELLA RICERCA	290.849	124.130	-	124.130	414.979
Ricerca scientifica e tecnologica di base e applicata (17.22)	290.849	124.130	-	124.130	414.979
Spese di personale per il programma	16	-	-	-	16
Interventi integrati di ricerca e sviluppo	2.702	103	-	103	2.805
Contributi alle attività di ricerca degli enti pubblici e privati	112.834	115.791	-	115.791	228.625
Interventi di sostegno alla ricerca pubblica	159.533	-	-	-	159.533
Coordinamento e sostegno della ricerca in ambito internazionale	9.226	-	-	-	9.226
Partecipazione dell'Italia agli organismi internazionali correlati alla ricerca che discendono da obblighi governativi	6.538	8.236	-	8.236	14.774
Attività di ricerca e valutazione del sistema scolastico	-	-	-	-	-
MINISTERO DELL'AMBIENTE E DELLA TUTELA DEL TERRITORIO E DEL MARE	11	-	-	-	11
Ricerca in materia ambientale (17.3)	11	-	-	-	11
Spese di personale per il programma	4	-	-	-	4
Finanziamento dell'Istituto Superiore per la Protezione e la Ricerca Ambientale	7	-	-	-	7
MINISTERO DEI BENI E DELLE ATTIVITA' CULTURALI E DEL TURISMO	287	199	-	199	485

TABELLA N. 19.2
RESIDUI DA IMPEGNI E RESIDUI DI STANZIAMENTO

(MIGLIAIA DI EURO)

MISSIONE/AMMINISTRAZIONE/PROGRAMMA/AZIONE	RESIDUI DA IMPEGNI (A)	RESIDUI DI STANZIAMENTO			RESIDUI COMPLESSIVI (E = A + D)
		PROVENIENTI DALLA COMPETENZA (B)	PROVENIENTI DA ESERCIZI PRECEDENTI (C)	TOTALE (D = B + C)	
Ricerca educazione e formazione in materia di beni e attività culturali (17.4)	287	199	-	199	485
Spese di personale per il programma	25	-	-	-	25
Ricerca nel settore del restauro e della conservazione dei beni culturali degli istituti centrali	145	-	-	-	145
Studi, ricerche e nuove tecnologie per il restauro e la conservazione del patrimonio culturale	0	199	-	199	199
Attività di formazione del personale	116	-	-	-	116
MINISTERO DELLA SALUTE	251.561	13.714	-	13.714	265.275
Ricerca per il settore della sanità pubblica (17.20)	244.660	13.711	-	13.711	258.371
Spese di personale per il programma	10	-	-	-	10
Promozione e sviluppo della ricerca sanitaria	244.613	13.707	-	13.707	258.320
Trasferimenti per il funzionamento degli enti vigilati e contributi ad altri organismi	38	3	-	3	41
Ricerca per il settore zooprofilattico (17.21)	6.901	3	-	3	6.904
Spese di personale per il programma	3	-	-	-	3
Promozione e sviluppo della ricerca per il settore zooprofilattico	6.898	3	-	3	6.901
Sviluppo sostenibile e tutela del territorio e dell'ambiente (18)	958.433	265.590	-	265.590	1.224.023
MINISTERO DELL'ECONOMIA E DELLE FINANZE	83.795	-	-	-	83.795
Sostegno allo sviluppo sostenibile (18.14)	83.795	-	-	-	83.795
Sostegno allo sviluppo di politiche ambientali	83.795	-	-	-	83.795
MINISTERO DELL'AMBIENTE E DELLA TUTELA DEL TERRITORIO E DEL MARE	857.217	264.002	-	264.002	1.121.220
Valutazioni e autorizzazioni ambientali (18.3)	8.403	-	-	-	8.403
Spese di personale per il programma	60	-	-	-	60

TABELLA N. 19.2
RESIDUI DA IMPEGNI E RESIDUI DI STANZIAMENTO

(MIGLIAIA DI EURO)

MISSIONE/AMMINISTRAZIONE/PROGRAMMA/AZIONE	RESIDUI DA IMPEGNI (A)	RESIDUI DI STANZIAMENTO			RESIDUI COMPLESSIVI (E = A + D)
		PROVENIENTI DALLA COMPETENZA (B)	PROVENIENTI DA ESERCIZI PRECEDENTI (C)	TOTALE (D = B + C)	
Verifiche di compatibilità e rilascio delle autorizzazioni ambientali, valutazione delle sostanze chimiche	8.069	-	-	-	8.069
Controllo Organismi Geneticamente Modificati (OGM)	274	-	-	-	274
Sviluppo sostenibile, rapporti e attività internazionali e danno ambientale (18.5)	145.193	59.268	-	59.268	204.461
Spese di personale per il programma	54	-	-	-	54
Accertamento e risarcimento in materia di danno ambientale	36	-	-	-	36
Interventi di promozione sullo sviluppo sostenibile	1.300	3.230	-	3.230	4.530
Attuazione accordi e impegni internazionali sullo sviluppo sostenibile	143.804	56.038	-	56.038	199.842
Vigilanza, prevenzione e repressione in ambito ambientale (18.8)	1.035	-	-	-	1.035
Spese di personale per il programma (Comando dei Carabinieri)	-	-	-	-	-
Vigilanza del Comando Carabinieri Tutela dell'Ambiente	1.035	-	-	-	1.035
Coordinamento generale, informazione e comunicazione (18.11)	1.119	555	-	555	1.674
Spese di personale per il programma	174	-	-	-	174
Educazione, formazione, informazione e comunicazione in materia ambientale	810	555	-	555	1.366
Federalismo amministrativo concernente la tutela ambientale	-	-	-	-	-
Coordinamento degli uffici e delle attività del Ministero e vigilanza sulla loro efficienza e rendimento	134	-	-	-	134
Gestione delle risorse idriche, tutela del territorio e bonifiche (18.12)	245.357	124.916	-	124.916	370.273
Spese di personale per il programma	134	-	-	-	134
Interventi per l'uso efficiente delle risorse idriche, per la tutela quali-quantitativa delle acque e per il servizio idrico integrato	43.667	11.478	-	11.478	55.146
Protezione e difesa del suolo, tutela dell'assetto idrogeologico e rappresentazione del territorio	86.993	94.197	-	94.197	181.191

TABELLA N. 19.2

RESIDUI DA IMPEGNI E RESIDUI DI STANZIAMENTO

(MIGLIAIA DI EURO)

MISSIONE/AMMINISTRAZIONE/PROGRAMMA/AZIONE	RESIDUI DA IMPEGNI (A)	RESIDUI DI STANZIAMENTO			RESIDUI COMPLESSIVI (E = A + D)
		PROVENIENTI DALLA COMPETENZA (B)	PROVENIENTI DA ESERCIZI PRECEDENTI (C)	TOTALE (D = B + C)	
Bonifica dei siti inquinati, e riparazione del danno ambientale, recupero e valorizzazione delle aree industriali dismesse	113.159	18.469	-	18.469	131.628
Finanziamenti alle Autorità di bacino	1.403	772	-	772	2.175
Tutela e conservazione della fauna e della flora, salvaguardia della biodiversità e dell'ecosistema marino (18.13)	75.537	501	-	501	76.038
Spese di personale per il programma	77	-	-	-	77
Tutela del mare e interventi operativi di prevenzione e lotta agli inquinamenti da idrocarburi e sostanze assimilate	45.394	5	-	5	45.399
Tutela della biodiversità e controllo del commercio di specie a rischio di estinzione - (CITES)	5.615	325	-	325	5.940
Tutela e gestione delle aree naturali protette e tutela del paesaggio	24.451	171	-	171	24.622
Prevenzione e gestione dei rifiuti, prevenzione degli inquinamenti (18.15)	224.716	18.772	-	18.772	243.548
Spese di personale per il programma	53	-	-	-	53
Politiche per la riduzione e la prevenzione della produzione dei rifiuti, per la corretta gestione e il riutilizzo degli stessi e per il contrasto alla loro gestione illegale	207.428	15.490	-	15.490	222.919
Prevenzione e riduzione dell'inquinamento acustico ed atmosferico	17.295	3.281	-	3.281	20.576
Programmi e interventi per il governo dei cambiamenti climatici, gestione ambientale ed energie rinnovabili (18.16)	155.798	59.991	-	59.991	215.788
Spese di personale per il programma	61	-	-	-	61
Interventi per la mobilità sostenibile e per l'efficiamento e il risparmio energetico	155.481	59.991	-	59.991	215.472
Rilascio di certificazioni ambientali	256	-	-	-	256
MINISTERO DELLA DIFESA	17.421	1.587	-	1.587	19.008
Appuntamento e impiego Carabinieri per la tutela forestale, ambientale e agroalimentare (18.17)	17.421	1.587	-	1.587	19.008
Spese di personale per il programma	2.245	-	-	-	2.245

TABELLA N. 19.2
RESIDUI DA IMPEGNI E RESIDUI DI STANZIAMENTO

(MIGLIAIA DI EURO)

MISSIONE/AMMINISTRAZIONE/PROGRAMMA/AZIONE	RESIDUI DA IMPEGNI (A)	RESIDUI DI STANZIAMENTO			RESIDUI COMPLESSIVI (E = A + D)
		PROVENIENTI DALLA COMPETENZA (B)	PROVENIENTI DA ESERCIZI PRECEDENTI (C)	TOTALE (D = B + C)	
Gestione e assistenza del personale dei Carabinieri per la tutela forestale, ambientale e agroalimentare	459	-	-	-	459
Prevenzione e repressione dei reati agro-ambientali e sicurezza alimentare	592	238	-	238	830
Controllo del territorio per il contrasto ai reati in danno all'ambiente, alla fauna e alla flora	3.880	383	-	383	4.263
Protezione del territorio e contrasto all'aggressione degli ecosistemi agro-forestali	5.013	491	-	491	5.505
Salvaguardia della biodiversità anche in attuazione di convenzioni internazionali, tutela e gestione delle aree naturali protette, educazione e monitoraggio ambientale	5.231	475	-	475	5.706
Casa e assetto urbanistico (19)	178.848	50.003	-	50.003	228.851
MINISTERO DELL'ECONOMIA E DELLE FINANZE	-	-	-	-	-
Edilizia abitativa e politiche territoriali (19.1)	-	-	-	-	-
Concorso dello Stato all'edilizia abitativa	-	-	-	-	-
MINISTERO DELLE INFRASTRUTTURE E DEI TRASPORTI	178.848	50.003	-	50.003	228.851
Politiche abitative, urbane e territoriali (19.2)	178.848	50.003	-	50.003	228.851
Spese di personale per il programma	13	-	-	-	13
Edilizia residenziale sociale	84.436	1	-	1	84.437
Interventi e misure per la riduzione del disagio abitativo	94.399	50.002	-	50.002	144.401
Tutela della salute (20)	1.583.483	35.993	-	35.993	1.619.477
MINISTERO DELLA SALUTE	1.583.483	35.993	-	35.993	1.619.477
Prevenzione e promozione della salute umana ed assistenza sanitaria al personale navigante e aeronavigante (20.1)	79.038	0	-	0	79.038
Spese di personale per il programma	144	-	-	-	144
Sorveglianza, prevenzione e controllo delle malattie a tutela della salute	65.630	0	-	0	65.630

TABELLA N. 19.2 RESIDUI DA IMPEGNI E RESIDUI DI STANZIAMENTO

MISSIONE/AMMINISTRAZIONE/PROGRAMMA/AZIONE	RESIDUI DA IMPEGNI (A)	RESIDUI DI STANZIAMENTO			RESIDUI COMPLESSIVI (E = A + D)
		PROVENIENTI DALLA COMPETENZA (B)	PROVENIENTI DA ESERCIZI PRECEDENTI (C)	TOTALE (D = B + C)	
Organizzazione e coordinamento delle reti a tutela della salute (in materia di trasfusioni, trapianti, cecità ed altro)	993	-	-	-	993
Controllo sul doping e tutela della salute nelle attività sportive	1.309	-	-	-	1.309
Assistenza sanitaria al personale navigante	10.963	-	-	-	10.963
Sanità pubblica veterinaria (20.2)	4.764	10	-	10	4.773
Spese di personale per il programma	83	-	-	-	83
Sorveglianza epidemiologica, prevenzione, controllo ed eradicazione delle malattie animali	3.719	6	-	6	3.726
Benessere e alimentazione animale, sorveglianza sul farmaco veterinario	962	3	-	3	965
Programmazione del Servizio Sanitario Nazionale per l'erogazione dei Livelli Essenziali di Assistenza (20.3)	1.129.707	35.725	-	35.725	1.165.432
Spese di personale per il programma	25	-	-	-	25
Programmazione, coordinamento e monitoraggio del Sistema sanitario nazionale e verifica e monitoraggio dei livelli essenziali di assistenza	1.070.449	35.721	-	35.721	1.106.170
Assistenza sanitaria in ambito europeo e internazionale	59.234	4	-	4	59.238
Regolamentazione e vigilanza in materia di prodotti farmaceutici ed altri prodotti sanitari ad uso umano (20.4)	15.583	12	-	12	15.594
Spese di personale per il programma	20	-	-	-	20
Sorveglianza e vigilanza del mercato di dispositivi medici, prodotti farmaceutici e altri prodotti sanitari ad uso umano	15.563	12	-	12	15.574
Vigilanza, prevenzione e repressione nel settore sanitario (20.5)	2.014	6	-	6	2.020
Spese di personale del programma (Comando dei Carabinieri)	-	-	-	-	-
Vigilanza nel settore sanitario svolta dai Nuclei Antisofisticazioni e Sanità dell'Arma dei Carabinieri	2.014	6	-	6	2.020
Comunicazione e promozione per la tutela della salute umana e della sanità pubblica veterinaria e attività e coordinamento in ambito internazionale (20.6)	3.106	4	-	4	3.110

(MIGLIAIA DI EURO)

TABELLA N. 19.2
RESIDUI DA IMPEGNI E RESIDUI DI STANZIAMENTO

MISSIONE/AMMINISTRAZIONE/PROGRAMMA/AZIONE	RESIDUI DA IMPEGNI (A)	RESIDUI DI STANZIAMENTO			RESIDUI COMPLESSIVI (E = A + D)
		PROVENIENTI DALLA COMPETENZA (B)	PROVENIENTI DA ESERCIZI PRECEDENTI (C)	TOTALE (D = B + C)	
Spese di personale per il programma	12	-	-	-	12
Promozione di interventi di informazione, comunicazione ed educazione per la tutela della salute (in materia di trapianti, alcool, droghe, AIDS, sterilità ed altro)	2.822	2	-	2	2.824
Promozione delle relazioni internazionali bilaterali e dei rapporti con gli organismi europei ed internazionali	272	2	-	2	273
Vigilanza sugli enti e sicurezza delle cure (20.7)	339.284	13	-	13	339.297
Spese di personale per il programma	20	-	-	-	20
Attività di vigilanza e trasferimenti per il funzionamento e per le attività degli enti vigilati	1.208	6	-	6	1.214
Indennizzi e risarcimenti a soggetti danneggiati da trasfusioni, emoderivati e vaccinazioni obbligatorie. Accertamenti medico-legali	338.056	6	-	6	338.062
Sicurezza degli alimenti e nutrizione (20.8)	4.690	3	-	3	4.693
Spese di personale per il programma	27	-	-	-	27
Misure atte a migliorare la qualità nutrizionale degli alimenti e a fronteggiare le allergie e le intolleranze alimentari	92	2	-	2	93
Sorveglianza e controllo sanitario delle produzioni e della commercializzazione degli alimenti	4.572	2	-	2	4.573
Attività consultiva per la tutela della salute (20.9)	74	1	-	1	75
Spese di personale per il programma	7	-	-	-	7
Supporto all'attività consultiva per la tutela della salute	67	1	-	1	68
Sistemi informativi per la tutela della salute e il governo del Servizio Sanitario Nazionale (20.10)	4.823	213	-	213	5.036
Spese di personale per il programma	10	-	-	-	10
Sviluppo, funzionamento e gestione dei sistemi informativi volti alla tutela della salute e analisi e divulgazione delle informazioni per la valutazione dello stato sanitario del Paese	4.813	213	-	213	5.026
Regolamentazione e vigilanza delle professioni sanitarie (20.11)	128	5	-	5	133

TABELLA N. 19.2

RESIDUI DA IMPEGNI E RESIDUI DI STANZIAMENTO

(MIGLIAIA DI EURO)

MISSIONE/AMMINISTRAZIONE/PROGRAMMA/AZIONE	RESIDUI DA IMPEGNI (A)	RESIDUI DI STANZIAMENTO			RESIDUI COMPLESSIVI (E = A + D)
		PROVENIENTI DALLA COMPETENZA (B)	PROVENIENTI DA ESERCIZI PRECEDENTI (C)	TOTALE (D = B + C)	
Spese di personale per il programma	30	-	-	-	30
Attività di regolamentazione, vigilanza e riconoscimento nell'ambito della disciplina delle professioni sanitarie	98	5	-	5	103
Coordinamento generale in materia di tutela della salute, innovazione e politiche internazionali (20.12)	272	3	-	3	274
Spese di personale per il programma	12	-	-	-	12
Coordinamento degli uffici e delle attività del Ministero, delle relazioni europee e internazionali	260	3	-	3	262
Tutela e valorizzazione dei beni e attività culturali e paesaggistici (21)	634.812	128.239	-	128.239	763.050
MINISTERO DEI BENI E DELLE ATTIVITÀ CULTURALI E DEL TURISMO	634.812	128.239	-	128.239	763.050
Sostegno, valorizzazione e tutela del settore dello spettacolo dal vivo (21.2)	75.601	1.344	-	1.344	76.945
Spese di personale per il programma	-	-	-	-	-
Sostegno allo spettacolo dal vivo di carattere lirico - sinfonico	4.173	-	-	-	4.173
Sostegno allo spettacolo dal vivo di carattere musicale	26.116	-	-	-	26.116
Sostegno allo spettacolo dal vivo di carattere teatrale di prosa	32.077	100	-	100	32.177
Sostegno allo spettacolo dal vivo di danza	3.877	100	-	100	3.977
Sostegno alle attività circensi	3.623	245	-	245	3.868
Promozione dello spettacolo dal vivo	5.736	899	-	899	6.634
Vigilanza, prevenzione e repressione in materia di patrimonio culturale (21.5)	482	-	-	-	482
Spese di personale per il programma	-	-	-	-	-
Vigilanza, prevenzione e repressione in materia di patrimonio culturale svolte dall'Arma dei Carabinieri	482	-	-	-	482
Tutela dei beni archeologici (21.6)	7.499	172	-	172	7.671

TABELLA N. 19.2

RESIDUI DA IMPEGNI E RESIDUI DI STANZIAMENTO

(MIGLIAIA DI EURO)

MISSIONE/AMMINISTRAZIONE/PROGRAMMA/AZIONE	RESIDUI DA IMPEGNI (A)	RESIDUI DI STANZIAMENTO			RESIDUI COMPLESSIVI (E = A + D)
		PROVENIENTI DALLA COMPETENZA (B)	PROVENIENTI DA ESERCIZI PRECEDENTI (C)	TOTALE (D = B + C)	
Spese di personale per il programma	475	-	-	-	475
Tutela e salvaguardia dei beni archeologici	4.709	10	-	10	4.719
Promozione e valorizzazione del patrimonio archeologico	2.315	162	-	162	2.477
Tutela e valorizzazione dei beni archivistici (21.9)	14.951	2.971	-	2.971	17.922
Spese di personale per il programma	198	-	-	-	198
Tutela, conservazione e gestione del patrimonio archivistico	9.728	2.852	-	2.852	12.581
Acquisizione, fruizione, divulgazione, promozione e valorizzazione del patrimonio archivistico	4.015	-	-	-	4.015
Coordinamento dei sistemi informativi archivistici e Sistema Archivistico Nazionale	1.010	119	-	119	1.128
Tutela e valorizzazione dei beni librari, promozione e sostegno del libro e dell'editoria (21.10)	5.228	528	-	528	5.755
Spese di personale per il programma	17	-	-	-	17
Acquisizione, catalogazione e digitalizzazione del patrimonio librario	504	-	-	-	504
Conservazione, fruizione e valorizzazione del patrimonio librario	3.037	528	-	528	3.565
Sostegno alle attività scientifiche e di ricerca delle istituzioni culturali	1.611	-	-	-	1.611
Promozione del libro, sostegno ai prodotti editoriali a elevato contenuto culturale e attuazione della legge sul diritto d'autore	60	-	-	-	60
Tutela delle belle arti e tutela e valorizzazione del paesaggio (21.12)	9.361	920	-	920	10.282
Spese di personale per il programma	847	-	-	-	847
Supporto allo svolgimento delle funzioni di indirizzo	2.116	-	-	-	2.116
Tutela delle belle arti	5.711	920	-	920	6.631
Tutela, promozione e valorizzazione del paesaggio	687	1	-	1	688

TABELLA N. 19.2

RESIDUI DA IMPEGNI E RESIDUI DI STANZIAMENTO

MISSIONE/AMMINISTRAZIONE/PROGRAMMA/AZIONE	RESIDUI DA IMPEGNI (A)	RESIDUI DI STANZIAMENTO			RESIDUI COMPLESSIVI (E = A + D)
		PROVENIENTI DALLA COMPETENZA (B)	PROVENIENTI DA ESERCIZI PRECEDENTI (C)	TOTALE (D = B + C)	
Ammortamento mutui per la tutela delle belle arti e tutela e valorizzazione del paesaggio	-	-	-	-	-
Valorizzazione del patrimonio culturale e coordinamento del sistema museale (21.13)	41.235	1.464	-	1.464	42.699
Spese di personale per il programma	4.527	-	-	-	4.527
Incremento, promozione, valorizzazione e conservazione del patrimonio culturale	10.126	1.452	-	1.452	11.578
Sostegno alla conservazione, promozione e valorizzazione del patrimonio culturale	-	-	-	-	-
Coordinamento e funzionamento del sistema museale	26.582	12	-	12	26.594
Coordinamento ed indirizzo per la salvaguardia del patrimonio culturale (21.14)	10.963	86.498	-	86.498	97.462
Spese di personale per il programma	-	-	-	-	-
Coordinamento delle attività internazionali connesse alle convenzioni UNESCO e piani d'azione europei	5.853	836	-	836	6.690
Indirizzo per la tutela, la salvaguardia e la promozione dello sviluppo del patrimonio culturale	5.110	85.662	-	85.662	90.772
Tutela del patrimonio culturale (21.15)	461.920	192	-	192	462.112
Spese di personale per il programma	2	-	-	-	2
Salvaguardia e valorizzazione delle belle arti, dell'architettura, dell'arte contemporanea e del paesaggio	41.386	182	-	182	41.568
Salvaguardia e valorizzazione del patrimonio archeologico	3.347	-	-	-	3.347
Salvaguardia e valorizzazione del patrimonio archivistico	441	-	-	-	441
Salvaguardia e valorizzazione del patrimonio librario	266	-	-	-	266
Salvaguardia, valorizzazione ed interventi per i beni e le attività culturali a livello territoriale	133.238	11	-	11	133.248
Interventi di salvaguardia e valorizzazione del patrimonio culturale in situazioni di emergenza	9.399	-	-	-	9.399
Interventi finanziari a favore del proprietario, possessore o detentore del bene culturale	-	-	-	-	-

(MIGLIAIA DI EURO)

TABELLA N. 19.2

RESIDUI DA IMPEGNI E RESIDUI DI STANZIAMENTO

(MIGLIAIA DI EURO)

MISSIONE/AMMINISTRAZIONE/PROGRAMMA/AZIONE	RESIDUI DA IMPEGNI (A)	RESIDUI DI STANZIAMENTO			RESIDUI COMPLESSIVI (E = A + D)
		PROVENIENTI DALLA COMPETENZA (B)	PROVENIENTI DA ESERCIZI PRECEDENTI (C)	TOTALE (D = B + C)	
Ammortamento mutui per la tutela del patrimonio culturale	-	-	-	-	-
Promozione della fruizione del patrimonio culturale	273.840	-	-	-	273.840
Tutela e promozione dell'arte e dell'architettura contemporanea e delle periferie urbane (21.16)	4.188	2.202	-	2.202	6.390
Spese di personale per il programma	-	-	-	-	-
Promozione dell'architettura e dell'arte contemporanea	3.906	2.077	-	2.077	5.982
Interventi per le periferie urbane	282	125	-	125	407
Sostegno, valorizzazione e tutela del settore cinema e audiovisivo (21.18)	3.382	31.948	-	31.948	35.330
Spese di personale per il programma	0	-	-	-	0
Promozione del cinema italiano	1.802	0	-	0	1.802
Sostegno al settore cinematografico e audiovisivo	1.581	31.948	-	31.948	33.528
Istruzione scolastica (22)	1.559.731	391.954	-	391.954	1.951.685
MINISTERO DELL'ISTRUZIONE, DELL'UNIVERSITA' E DELLA RICERCA	1.559.731	391.954	-	391.954	1.951.685
Programmazione e coordinamento dell'istruzione scolastica (22.1)	537.535	391.936	-	391.936	929.471
Spese di personale per il programma	9	-	-	-	9
Interventi per la sicurezza nelle scuole statali e per l'edilizia scolastica	281.924	380.060	-	380.060	661.984
Supporto alla programmazione e al coordinamento dell'istruzione scolastica	222.589	-	-	-	222.589
Supporto all'innovazione dell'istruzione scolastica	33.013	11.876	-	11.876	44.889
Iniziative per lo sviluppo del sistema istruzione scolastica e per il diritto allo studio (22.8)	54.660	-	-	-	54.660
Spese di personale per il programma	87	-	-	-	87
Promozione e sostegno a iniziative di educazione, inclusa la tutela delle minoranze linguistiche	11.506	-	-	-	11.506

TABELLA N. 19.2

RESIDUI DA IMPEGNI E RESIDUI DI STANZIAMENTO

(MIGLIAIA DI EURO)

MISSIONE/AMMINISTRAZIONE/PROGRAMMA/AZIONE	RESIDUI DA IMPEGNI (A)	RESIDUI DI STANZIAMENTO			RESIDUI COMPLESSIVI (E = A + D)
		PROVENIENTI DALLA COMPETENZA (B)	PROVENIENTI DA ESERCIZI PRECEDENTI (C)	TOTALE (D = B + C)	
Lotta alla dispersione scolastica, orientamento, prevenzione del disagio giovanile e lotta ai fenomeni di tossicodipendenza	5.646	-	-	-	5.646
Valorizzazione e promozione delle eccellenze	679	-	-	-	679
Sostegno alle famiglie per il diritto allo studio	35.189	-	-	-	35.189
Cooperazione in materia culturale	1.553	-	-	-	1.553
Istituzioni scolastiche non statali (22.9)	81.200	-	-	-	81.200
Trasferimenti e contributi per le scuole non statali	81.200	-	-	-	81.200
Istruzione post-secondaria, degli adulti e livelli essenziali per l'istruzione e formazione professionale (22.15)	744	-	-	-	744
Spese di personale per il programma	3	-	-	-	3
Contributi agli Istituti Tecnici Superiori e ai percorsi Istruzione e Formazione Tecnica Superiore	740	-	-	-	740
Realizzazione degli indirizzi e delle politiche in ambito territoriale in materia di istruzione (22.16)	11.829	18	-	18	11.848
Spese di personale per il programma	1.039	-	-	-	1.039
Organizzazione dei servizi sul territorio, coordinamento e vigilanza sulle attività degli istituti scolastici statali	10.790	18	-	18	10.809
Istruzione del primo ciclo (22.17)	260.314	-	-	-	260.314
Spese di personale per il programma (docenti)	-	-	-	-	-
Spese di personale per il programma (dirigenti scolastici e personale ATA)	-	-	-	-	-
Interventi di integrazione scolastica degli studenti con bisogni educativi speciali incluse le spese del personale (docenti di sostegno)	-	-	-	-	-
Funzionamento degli istituti scolastici statali del primo ciclo	205.118	-	-	-	205.118
Continuità del servizio scolastico	36.172	-	-	-	36.172
Miglioramento dell'offerta formativa	19.023	-	-	-	19.023

TABELLA N. 19.2
RESIDUI DA IMPEGNI E RESIDUI DI STANZIAMENTO

(MIGLIAIA DI EURO)

MISSIONE/AMMINISTRAZIONE/PROGRAMMA/AZIONE	RESIDUI DA IMPEGNI (A)	RESIDUI DI STANZIAMENTO			RESIDUI COMPLESSIVI (E = A + D)
		PROVENIENTI DALLA COMPETENZA (B)	PROVENIENTI DA ESERCIZI PRECEDENTI (C)	TOTALE (D = B + C)	
Istruzione del secondo ciclo (22.18)	162.913	-	-	-	162.913
Spese di personale per il programma (docenti)	-	-	-	-	-
Spese di personale per il programma (dirigenti scolastici e personale ATA)	-	-	-	-	-
Interventi di integrazione scolastica degli studenti con bisogni educativi speciali incluse le spese del personale (docenti di sostegno)	75.000	-	-	-	75.000
Funzionamento degli istituti scolastici statali del secondo ciclo	68.853	-	-	-	68.853
Continuità del servizio scolastico	2.761	-	-	-	2.761
Miglioramento dell'offerta formativa	16.299	-	-	-	16.299
Reclutamento e aggiornamento dei dirigenti scolastici e del personale scolastico per l'istruzione (22.19)	450.536	-	-	-	450.536
Reclutamento e aggiornamento dei dirigenti scolastici e del personale scolastico per l'istruzione del primo ciclo	301.113	-	-	-	301.113
Reclutamento e aggiornamento dei dirigenti scolastici e del personale scolastico per l'istruzione del secondo ciclo	149.424	-	-	-	149.424
Istruzione universitaria e formazione post-universitaria (23)	805.852	7.000	54.548	61.548	867.400
MINISTERO DELL'ISTRUZIONE, DELL'UNIVERSITA' E DELLA RICERCA	805.852	7.000	54.548	61.548	867.400
Diritto allo studio nell'istruzione universitaria (23.1)	108.783	3.000	-	3.000	111.783
Spese di personale per il programma	-	-	-	-	-
Sostegno agli studenti tramite borse di studio e prestiti d'onore	106.159	-	-	-	106.159
Promozione di attività culturali, sportive e ricreative presso università e collegi universitari	9	-	-	-	9
Realizzazione o ristrutturazione di alloggi per studenti universitari	139	3.000	-	3.000	3.139
Cooperazione e promozione di iniziative di collaborazione internazionale nel settore della formazione superiore	854	-	-	-	854
Ammortamento mutui per alloggi e residenze universitarie	1.623	-	-	-	1.623

TABELLA N. 19.2
RESIDUI DA IMPEGNI E RESIDUI DI STANZIAMENTO

(MIGLIAIA DI EURO)

MISSIONE/AMMINISTRAZIONE/PROGRAMMA/AZIONE	RESIDUI DA IMPEGNI (A)	RESIDUI DI STANZIAMENTO			RESIDUI COMPLESSIVI (E = A + D)
		PROVENIENTI DALLA COMPETENZA (B)	PROVENIENTI DA ESERCIZI PRECEDENTI (C)	TOTALE (D = B + C)	
Istituzioni dell'Alta Formazione Artistica, Musicale e Coreutica (23.2)	8.739	4.000	-	4.000	12.739
Spese di personale per il programma	-	-	-	-	-
Spese di personale per il programma (docenti)	1	-	-	-	1
Spese di personale per il programma (personale amministrativo)	1	-	-	-	1
Supporto alla programmazione degli istituti di alta formazione artistica, musicale e coreutica	7.654	-	-	-	7.654
Interventi di edilizia e acquisizione di attrezzature per gli istituti di alta cultura	5	4.000	-	4.000	4.005
Continuità del servizio di istruzione e di formazione post-universitaria	-	-	-	-	-
Miglioramento dell'offerta universitaria e formativa	1.078	-	-	-	1.078
Sistema universitario e formazione post-universitaria (23.3)	688.330	-	54.548	54.548	742.877
Spese di personale per il programma	0	-	-	-	0
Finanziamento delle università statali	557.678	-	-	-	557.678
Contributi a favore delle università non statali	50.529	-	-	-	50.529
Interventi di edilizia universitaria	78.996	-	-	-	78.996
Supporto alla programmazione e valutazione del sistema universitario	109	-	-	-	109
Ammortamento mutui per edilizia universitaria	1.018	-	54.548	54.548	55.566
Diritti sociali, politiche sociali e famiglia (24)	3.449.349	7.279	-	7.279	3.456.628
MINISTERO DELL'ECONOMIA E DELLE FINANZE	62.134	133	-	133	62.267
Protezione sociale per particolari categorie (24.5)	45.911	133	-	133	46.044
Maggiorazioni pensionistiche ex-combattenti, risarcimenti e rimborsi vari	38.599	133	-	133	38.732
Politiche per la famiglia	-	-	-	-	-

TABELLA N. 19.2
RESIDUI DA IMPEGNI E RESIDUI DI STANZIAMENTO

(MIGLIAIA DI EURO)

MISSIONE/AMMINISTRAZIONE/PROGRAMMA/AZIONE	RESIDUI DA IMPEGNI (A)	RESIDUI DI STANZIAMENTO			RESIDUI COMPLESSIVI (E = A + D)
		PROVENIENTI DALLA COMPETENZA (B)	PROVENIENTI DA ESERCIZI PRECEDENTI (C)	TOTALE (D = B + C)	
Promozione e garanzia delle pari opportunità	-	-	-	-	-
Sostegno al reddito tramite carta acquisti	6.358	-	-	-	6.358
Tutela della privacy	887	-	-	-	887
Lotta alle dipendenze	67	-	-	-	67
Tutela delle minoranze linguistiche	-	-	-	-	-
Garanzia dei diritti dei cittadini (24.6)	11.016	-	-	-	11.016
Spese di personale per il programma	41	-	-	-	41
Riparazioni pecuniarie per errori giudiziari, ingiusta detenzione, responsabilità civile dei giudici e violazione dei diritti umani	5.123	-	-	-	5.123
Accertamento e riconoscimento cause di servizio, spese di giudizio per invalidità civile e di patrocinio legale	5.852	-	-	-	5.852
Sostegno in favore di pensionati di guerra ed assimilati, perseguitati politici e razziali (24.11)	5.208	-	-	-	5.208
Sostegno ai pensionati di guerra ed assimilati	5.208	-	-	-	5.208
Trattamenti economici a perseguitati politici, razziali e deportati	-	-	-	-	-
Risarcimenti per danni di guerra e rimborsi similari	-	-	-	-	-
MINISTERO DEL LAVORO E DELLE POLITICHE SOCIALI	3.387.215	7.146	-	7.146	3.394.361
Terzo settore (associazionismo, volontariato, Onlus e formazioni sociali) e responsabilità sociale delle imprese e delle organizzazioni (24.2)	102.431	-	-	-	102.431
Spese di personale per il programma	21	-	-	-	21
Sviluppo, promozione, monitoraggio e controllo delle organizzazioni di terzo settore	102.410	-	-	-	102.410
Trasferimenti assistenziali a enti previdenziali, finanziamento nazionale spesa sociale, programmazione, monitoraggio e valutazione politiche sociali e di inclusione attiva (24.12)	3.284.784	7.146	-	7.146	3.291.930
Spese di personale per il programma	20	-	-	-	20

TABELLA N. 19.2

RESIDUI DA IMPEGNI E RESIDUI DI STANZIAMENTO

(MIGLIAIA DI EURO)

MISSIONE/AMMINISTRAZIONE/PROGRAMMA/AZIONE	RESIDUI DA IMPEGNI (A)	RESIDUI DI STANZIAMENTO			RESIDUI COMPLESSIVI (E = A + D)
		PROVENIENTI DALLA COMPETENZA (B)	PROVENIENTI DA ESERCIZI PRECEDENTI (C)	TOTALE (D = B + C)	
Concorso dello Stato alle politiche sociali erogate a livello territoriale	151.621	-	-	-	151.621
Invalidi civili, non autosufficienti, persone con disabilità	1.622.030	7.145	-	7.145	1.629.175
Politiche per l'infanzia e la famiglia	636.448	0	-	0	636.448
Assegni e pensioni sociali	728.571	0	-	0	728.571
Benefici connessi al permesso di soggiorno e qualifica di rifugiato	273	-	-	-	273
Lotta contro la povertà	145.814	-	-	-	145.814
Contributo dello Stato al funzionamento della GIAS per le politiche assistenziali	7	-	-	-	7
Politiche previdenziali (25)	19.251.757	-	-	-	19.251.757
MINISTERO DELL'ECONOMIA E DELLE FINANZE	-	-	-	-	-
Previdenza obbligatoria e complementare, sicurezza sociale - trasferimenti agli enti ed organismi interessati (25.2)	-	-	-	-	-
Trattamenti previdenziali per particolari categorie di lavoratori	-	-	-	-	-
Contribuzione aggiuntiva a carico del datore di lavoro per i dipendenti delle amministrazioni statali	-	-	-	-	-
Previdenza complementare dei pubblici dipendenti	-	-	-	-	-
MINISTERO DEL LAVORO E DELLE POLITICHE SOCIALI	19.251.757	-	-	-	19.251.757
Previdenza obbligatoria e complementare, assicurazioni sociali (25.3)	19.251.757	-	-	-	19.251.757
Spese di personale per il programma	64	-	-	-	64
Sostegno alle gestioni previdenziali - lavoratori del settore privato	4.123.287	-	-	-	4.123.287
Sostegno alle gestioni previdenziali - lavoratori del settore pubblico	1.690.303	-	-	-	1.690.303
Prepensionamenti	1.341.389	-	-	-	1.341.389

TABELLA N. 19.2

RESIDUI DA IMPEGNI E RESIDUI DI STANZIAMENTO

(MIGLIAIA DI EURO)

MISSIONE/AMMINISTRAZIONE/PROGRAMMA/AZIONE	RESIDUI DA IMPEGNI (A)	RESIDUI DI STANZIAMENTO			RESIDUI COMPLESSIVI (E = A + D)
		PROVENIENTI DALLA COMPETENZA (B)	PROVENIENTI DA ESERCIZI PRECEDENTI (C)	TOTALE (D = B + C)	
Pensioni d'annata (Sostegno ai trattamenti pensionistici anteriori al 1988)	690.063	-	-	-	690.063
Potenziamento e promozione del ruolo sistemico della previdenza complementare	385.263	-	-	-	385.263
Agevolazioni contributive, sottocontribuzioni ed esoneri per incentivare l'occupazione	8.617.257	-	-	-	8.617.257
Agevolazioni contributive, sottocontribuzioni ed esoneri per il sostegno allo sviluppo di particolari settori o territori svantaggiati	1.000.586	-	-	-	1.000.586
Tutele previdenziale obbligatoria della maternità e della famiglia	364.248	-	-	-	364.248
Finanziamento e vigilanza degli istituti di patronato	57.396	-	-	-	57.396
Indennizzi e incentivi in materia di infortuni e malattie professionali	734.377	-	-	-	734.377
Contributo dello Stato al funzionamento della GIAS per le politiche previdenziali	246.652	-	-	-	246.652
Attività di gestione dei trasferimenti dello Stato per le politiche previdenziali	872	-	-	-	872
Politiche per il lavoro (26)	5.328.728	372.042	844.762	1.216.804	6.545.532
MINISTERO DEL LAVORO E DELLE POLITICHE SOCIALI	5.328.728	372.042	844.762	1.216.804	6.545.532
Politiche passive del lavoro e incentivi all'occupazione (26.6)	5.052.681	365.648	844.762	1.210.410	6.263.091
Spese di personale per il programma	52	-	-	-	52
Trattamenti di integrazione salariale in costanza di rapporto di lavoro e indennità collegate alla cessazione del rapporto di lavoro	1.831.704	1	-	1	1.831.705
Sostegno e promozione dell'occupazione e del reddito	3.220.925	365.648	844.762	1.210.410	4.431.335
Coordiamento e integrazione delle politiche del lavoro e delle politiche sociali, innovazione e coordinamento amministrativo (26.7)	499	1	-	1	499
Spese di personale per il programma	37	-	-	-	37
Integrazione e monitoraggio delle politiche del lavoro e delle	123	1	-	1	124

TABELLA N. 19.2

RESIDUI DA IMPEGNI E RESIDUI DI STANZIAMENTO

(MIGLIAIA DI EURO)

MISSIONE/AMMINISTRAZIONE/PROGRAMMA/AZIONE	RESIDUI DA IMPEGNI (A)	RESIDUI DI STANZIAMENTO			RESIDUI COMPLESSIVI (E = A + D)
		PROVENIENTI DALLA COMPETENZA (B)	PROVENIENTI DA ESERCIZI PRECEDENTI (C)	TOTALE (D = B + C)	
politiche sociali e coordinamento amministrativo					
Supporto tecnico per la formazione, il lavoro e le politiche sociali	329	-	-	-	329
Politiche di regolamentazione in materia di rapporti di lavoro (26.8)	17.077	3	-	3	17.080
Spese di personale per il programma	34	-	-	-	34
Disciplina dei rapporti di lavoro, rappresentatività sindacale e scioperi	95	2	-	2	97
Prevenzione in materia di salute e sicurezza sui luoghi di lavoro e sostegno alle famiglie delle vittime di infortuni sul lavoro	1.947	1	-	1	1.948
Accertamenti medico-legali sulle assenze dei dipendenti pubblici	15.000	-	-	-	15.000
Contrasto al lavoro nero e irregolare, prevenzione e osservanza delle norme di legislazione sociale e del lavoro (26.9)	25.296	-	-	-	25.296
Contrasto all'illegalità del lavoro, prevenzione e sicurezza sui luoghi di lavoro mediante l'attività ispettiva svolta dall'Ispettorato nazionale del lavoro	25.296	-	-	-	25.296
Politiche attive del lavoro, rete dei servizi per il lavoro e la formazione (26.10)	220.431	-	-	-	220.431
Promozione e realizzazione di interventi a favore dell'inserimento lavorativo e della formazione professionale dei lavoratori svolta dall'Agenzia nazionale per le politiche attive del lavoro	220.431	-	-	-	220.431
Sistemi informativi per il monitoraggio e lo sviluppo delle politiche sociali e del lavoro e servizi di comunicazione istituzionale (26.12)	12.753	6.389	-	6.389	19.142
Spese di personale per il programma	59	-	-	-	59
Promozione e realizzazione del sistema informativo del lavoro, compreso quello dell'attività di vigilanza sul lavoro	12.695	6.389	-	6.389	19.084
Immigrazione, accoglienza e garanzia dei diritti (27)	268.103	49.193	-	49.193	317.295
MINISTERO DELL'ECONOMIA E DELLE FINANZE	-	-	-	-	-
Rapporti con le confessioni religiose (27.7)	-	-	-	-	-
Accordi tra Stato e confessioni religiose	-	-	-	-	-

TABELLA N. 19.2
RESIDUI DA IMPEGNI E RESIDUI DI STANZIAMENTO

	RESIDUI DA IMPEGNI (A)	RESIDUI DI STANZIAMENTO			RESIDUI COMPLESSIVI (E = A + D)
		PROVENIENTI DALLA COMPETENZA (B)	PROVENIENTI DA ESERCIZI PRECEDENTI (C)	TOTALE (D = B + C)	
(MIGLIAIA DI EURO)					
MISSIONE/AMMINISTRAZIONE/PROGRAMMA/AZIONE					
MINISTERO DEL LAVORO E DELLE POLITICHE SOCIALI	13.911	0	-	0	13.912
Flussi migratori per motivi di lavoro e politiche di integrazione sociale delle persone immigrate (27.6)	13.911	0	-	0	13.912
Spese di personale per il programma	30	-	-	-	30
Politiche sui flussi migratori e di integrazione sociale	13.881	0	-	0	13.881
MINISTERO DELL'INTERNO	254.191	49.192	-	49.192	303.384
Flussi migratori, interventi per lo sviluppo della coesione sociale, garanzia dei diritti, rapporti con le confessioni religiose (27.2)	254.191	49.192	-	49.192	303.384
Spese di personale per il programma	85	-	-	-	85
Interventi a favore degli stranieri anche richiedenti asilo e profughi	210.087	48.723	-	48.723	258.810
Interventi di protezione sociale	7.048	445	-	445	7.493
Rapporti con le confessioni religiose ed amministrazione del patrimonio del FEC	3	10	-	10	12
Interventi per il Fondo delle vittime dell'usura e della mafia	32.118	14	-	14	32.132
Speciali elargizioni in favore delle vittime del terrorismo e della criminalità organizzata e delle loro famiglie	4.851	-	-	-	4.851
Sviluppo e riequilibrio territoriale (28)	356.643	3.688.000	12.886.420	16.574.420	16.931.063
MINISTERO DELL'ECONOMIA E DELLE FINANZE	356.643	3.688.000	12.886.420	16.574.420	16.931.063
Sostegno alle politiche nazionali e comunitarie rivolte a promuovere la crescita ed il superamento degli squilibri socio-economici territoriali (28.4)	356.643	3.688.000	12.886.420	16.574.420	16.931.063
Politiche di coesione	356.643	3.688.000	12.886.420	16.574.420	16.931.063
Politiche economico-finanziarie e di bilancio e tutela della finanza pubblica (29)	9.161.466	6.097.363	2.500.000	8.597.363	17.758.828
MINISTERO DELL'ECONOMIA E DELLE FINANZE	9.161.466	6.097.363	2.500.000	8.597.363	17.758.828
Regolazione e coordinamento del sistema della fiscalità (29.1)	26.674	91.156	-	91.156	117.830

TABELLA N. 19.2

RESIDUI DA IMPEGNI E RESIDUI DI STANZIAMENTO

(MIGLIAIA DI EURO)

MISSIONE/AMMINISTRAZIONE/PROGRAMMA/AZIONE	RESIDUI DA IMPEGNI (A)	RESIDUI DI STANZIAMENTO			RESIDUI COMPLESSIVI (E = A + D)
		PROVENIENTI DALLA COMPETENZA (B)	PROVENIENTI DA ESERCIZI PRECEDENTI (C)	TOTALE (D = B + C)	
Spese di personale per il programma	124	-	-	-	124
Indirizzo, regolamentazione e coordinamento del sistema della fiscalità	5.300	74.304	-	74.304	79.603
Gestione di tributi speciali	-	-	-	-	-
Realizzazione del sistema integrato delle banche dati in materia tributaria e fiscale	14.160	16.852	-	16.852	31.012
Oneri finanziari connessi al sistema dei rimborsi di imposte	7.091	-	-	-	7.091
Agevolazioni fiscali connesse ad erogazioni liberali	-	-	-	-	-
Agevolazioni fiscali connesse a procedimenti giurisdizionali di negoziazione assistita	-	-	-	-	-
Prevenzione e repressione delle frodi e delle violazioni agli obblighi fiscali (29.3)	162.840	45.934	-	45.934	208.774
Spese di personale per il programma	8.541	-	-	-	8.541
Gestione e assistenza del personale del Corpo della Guardia di Finanza	54	-	-	-	54
Contrasto all'evasione e all'elusione fiscale, tutela della spesa pubblica e salvaguardia del mercato dei capitali e dei beni e servizi in ambito nazionale e dell'U.E.	29.151	-	-	-	29.151
Reclutamento e didattica a supporto del contrasto e della repressione degli illeciti a danno degli interessi economico-finanziari nazionali e in ambito U.E.	825	-	-	-	825
Trattamenti pensionistici	-	-	-	-	-
Investimenti finalizzati al miglioramento ed ammodernamento delle strutture, dei mezzi e delle dotazioni	124.269	45.934	-	45.934	170.203
Regolamentazione e vigilanza sul settore finanziario (29.4)	162.775	5.939.433	2.500.000	8.439.433	8.602.208
Spese di personale per il programma	38	-	-	-	38
Prevenzione dei reati finanziari, antifrode, antifalsificazione e anticicliaggio	2.680	-	-	-	2.680
Regolamentazione e vigilanza sui mercati finanziari, settore creditizio e sistema dei pagamenti (comprese Fondazioni e settore della previdenza complementare)	2.447	-	-	-	2.447

TABELLA N. 19.2
RESIDUI DA IMPEGNI E RESIDUI DI STANZIAMENTO

(MIGLIAIA DI EURO)

MISSIONE/AMMINISTRAZIONE/PROGRAMMA/AZIONE	RESIDUI DA IMPEGNI (A)	RESIDUI DI STANZIAMENTO			RESIDUI COMPLESSIVI (E = A + D)
		PROVENIENTI DALLA COMPETENZA (B)	PROVENIENTI DA ESERCIZI PRECEDENTI (C)	TOTALE (D = B + C)	
Sostegno sistema creditizio	-	5.839.433	2.500.000	8.439.433	8.439.433
Restituzione alla Grecia dei profitti sui titoli di Stato	157.610	-	-	-	157.610
Regolazioni contabili, restituzioni e rimborsi d'imposte (29.5)	6.804.681	-	-	-	6.804.681
Rimborsi di imposte dirette	53	-	-	-	53
Rimborsi di imposte indirette	195	-	-	-	195
Restituzione di imposte e rimborsi	523.240	-	-	-	523.240
Vincite sui giochi e lotterie	4.778.733	-	-	-	4.778.733
Agevolazioni fiscali a favore delle famiglie per fornitura energia elettrica e gas	-	-	-	-	-
Ammortamento di beni immobili patrimoniali	-	-	-	-	-
Ammortamento beni mobili	-	-	-	-	-
Aggi su giochi e lotterie	963.538	-	-	-	963.538
Contenzioso in materia di giochi e lotterie e restituzione delle cauzioni	323.488	-	-	-	323.488
Recuperi tributari effettuati nei confronti delle Regioni a statuto speciale e delle Province autonome	-	-	-	-	-
Vincite su scommesse ippiche	181.837	-	-	-	181.837
Aggi su scommesse ippiche	33.595	-	-	-	33.595
Analisi e programmazione economico-finanziaria e gestione del debito e degli interventi finanziari (29.6)	109.803	13.842	-	13.842	123.645
Spese di personale per il programma	96	-	-	-	96
Partecipazioni azionarie e valorizzazione dell'attivo e del patrimonio pubblico	2.774	13.842	-	13.842	16.616
Gestione degli interventi finanziari dello Stato da parte del Dipartimento del Tesoro	83.639	-	-	-	83.639
Analisi, ricerche, programmazione economico-finanziaria e gestione	13.295	-	-	-	13.295

TABELLA N. 19.2

RESIDUI DA IMPEGNI E RESIDUI DI STANZIAMENTO

(MIGLIAIA DI EURO)

MISSIONE/AMMINISTRAZIONE/PROGRAMMA/AZIONE	RESIDUI DA IMPEGNI (A)	RESIDUI DI STANZIAMENTO			RESIDUI COMPLESSIVI (E = A + D)
		PROVENIENTI DALLA COMPETENZA (B)	PROVENIENTI DA ESERCIZI PRECEDENTI (C)	TOTALE (D = B + C)	
del debito pubblico					
Fondazioni lirico sinfoniche	10.000	-	-	-	10.000
Analisi, monitoraggio e controllo della finanza pubblica e politiche di bilancio (29.7)	891.009	6.956	-	6.956	897.965
Spese di personale per il programma	390	-	-	-	390
Analisi, monitoraggio e gestione della finanza pubblica, del pubblico impiego e dei flussi finanziari tra Italia e U.E.	759	-	-	-	759
Controllo, vigilanza e liquidazione delle amministrazioni pubbliche e registro dei revisori legali	775.628	-	-	-	775.628
Predisposizione del Bilancio di previsione e del Rendiconto dello Stato	2.601	-	-	-	2.601
Realizzazione tessera sanitaria per il potenziamento del monitoraggio della spesa sanitaria e previdenziale	54.249	-	-	-	54.249
Sviluppo e funzionamento dei sistemi informativi e di contabilità e finanza pubblica	57.382	6.956	-	6.956	64.337
Ratifica del Trattato del Nord Atlantico	-	-	-	-	-
Supporto all'azione di controllo, vigilanza e amministrazione generale della Ragioneria generale dello Stato sul territorio (29.8)	7.504	42	-	42	7.546
Spese di personale per il programma	660	-	-	-	660
Controllo e vigilanza amministrativo-contabile sul territorio	5.890	42	-	42	5.932
Gestione delle attività di erogazione servizi sul territorio, anticiclaggio e commissioni mediche di verifica	954	-	-	-	954
Servizi finanziari e monetazione (29.9)	68.524	-	-	-	68.524
Servizi finanziari	834	-	-	-	834
Monetazione metallica, trasporto e distribuzione monete	10.991	-	-	-	10.991
Servizi di tesoreria	56.700	-	-	-	56.700
Accertamento e riscossione delle entrate e gestione dei beni immobiliari dello Stato (29.10)	927.647	-	-	-	927.647

TABELLA N. 19.2

RESIDUI DA IMPEGNI E RESIDUI DI STANZIAMENTO

(MIGLIAIA DI EURO)

MISSIONE/AMMINISTRAZIONE/PROGRAMMA/AZIONE	RESIDUI DA IMPEGNI (A)	RESIDUI DI STANZIAMENTO			RESIDUI COMPLESSIVI (E = A + D)
		PROVENIENTI DALLA COMPETENZA (B)	PROVENIENTI DA ESERCIZI PRECEDENTI (C)	TOTALE (D = B + C)	
Assistenza fiscale tramite Centri Autorizzati di Assistenza Fiscale e altri intermediari	247.749	-	-	-	247.749
Servizio radiotelevisivo pubblico	11.194	-	-	-	11.194
Attività di accertamento e relativo contenzioso in materia di entrate tributarie, catasto e mercato immobiliare, svolte dall'Agenzia delle Entrate	150	-	-	-	150
Attività di gestione, razionalizzazione e valorizzazione del patrimonio immobiliare dello Stato svolte dall'Agenzia del Demanio	13.008	-	-	-	13.008
Interventi per la razionalizzazione dei fabbisogni allocativi e manutentivi delle pubbliche amministrazioni svolti dall'Agenzia del Demanio	527.103	-	-	-	527.103
Attività di controllo, accertamento e riscossione delle imposte sulla circolazione delle merci, garanzia della sicurezza sui giochi e controllo sulla produzione e vendita dei tabacchi, svolte dall'Agenzia delle Dogane e dei Monopoli	72	-	-	-	72
Servizio di riscossione tributi	128.371	-	-	-	128.371
Giurisdizione e controllo dei conti pubblici (29.11)	8	-	-	-	8
Giurisdizione e controllo nella materia di contabilità pubblica	8	-	-	-	8
Oneri finanziari relativi alla gestione della tesoreria (29.12)	-	-	-	-	-
Interessi sui conti di tesoreria	-	-	-	-	-
Giovani e sport (30)	54.067	-	-	-	54.067
MINISTERO DELL'ECONOMIA E DELLE FINANZE	54.067	-	-	-	54.067
Attività ricreative e sport (30.1)	54.067	-	-	-	54.067
Investimenti e promozione per la pratica dello sport	54.067	-	-	-	54.067
Organizzazione e gestione del sistema sportivo italiano	-	-	-	-	-
Incentivazione e sostegno alla gioventù (30.2)	-	-	-	-	-
Interventi a favore dei giovani	-	-	-	-	-

TABELLA N. 19.2

RESIDUI DA IMPEGNI E RESIDUI DI STANZIAMENTO

(MIGLIAIA DI EURO)

MISSIONE/AMMINISTRAZIONE/PROGRAMMA/AZIONE	RESIDUI DA IMPEGNI (A)	RESIDUI DI STANZIAMENTO			RESIDUI COMPLESSIVI (E = A + D)
		PROVENIENTI DALLA COMPETENZA (B)	PROVENIENTI DA ESERCIZI PRECEDENTI (C)	TOTALE (D = B + C)	
Servizio Civile Nazionale	-	-	-	-	-
Turismo (31)	11.566	861	-	861	12.427
MINISTERO DEI BENI E DELLE ATTIVITA' CULTURALI E DEL TURISMO	11.566	861	-	861	12.427
Sviluppo e competitivita' del turismo (31.1)	11.566	861	-	861	12.427
Spese di personale per il programma	-	-	-	-	-
Promozione, programmazione e coordinamento delle politiche turistiche nazionali	4.955	228	-	228	5.183
Sviluppo e incentivazione del turismo	5.264	633	-	633	5.897
Promozione dell'offerta turistica italiana	1.347	-	-	-	1.347
Servizi istituzionali e generali delle amministrazioni pubbliche (32)	538.596	215.243	8.804	224.047	762.643
MINISTERO DELL'ECONOMIA E DELLE FINANZE	345.713	27.676	8.804	36.479	382.192
Indirizzo politico (32.2)	1.813	-	-	-	1.813
Ministro e Sottosegretari di Stato	-	-	-	-	-
Indirizzo politico-amministrativo	1.347	-	-	-	1.347
Valutazione e controllo strategico (OIV)	466	-	-	-	466
Servizi e affari generali per le amministrazioni di competenza (32.3)	67.548	23.344	8.804	32.148	99.696
Spese di personale per il programma	219	-	-	-	219
Gestione del personale	968	18.333	8.804	27.136	28.104
Gestione comune dei beni e servizi	6.627	3.476	-	3.476	10.103
Razionalizzazione organizzativa e dematerializzazione di attivita'	59.734	1.535	-	1.535	61.270
Servizi generali delle strutture pubbliche preposte ad attivita' formative e ad altre attivita' trasversali per le pubbliche amministrazioni (32.4)	165.511	-	-	-	165.511

TABELLA N. 19.2
RESIDUI DA IMPEGNI E RESIDUI DI STANZIAMENTO

(MIGLIAIA DI EURO)

MISSIONE/AMMINISTRAZIONE/PROGRAMMA/AZIONE	RESIDUI DA IMPEGNI (A)	RESIDUI DI STANZIAMENTO			RESIDUI COMPLESSIVI (E = A + D)
		PROVENIENTI DALLA COMPETENZA (B)	PROVENIENTI DA ESERCIZI PRECEDENTI (C)	TOTALE (D = B + C)	
Spese di personale per il programma	9	-	-	-	9
Approvvigionamento di carte valori, pubblicazioni ufficiali, Gazzetta ufficiale e altri prodotti carto-tecnici forniti dall'Istituto Poligrafico e Zecca dello Stato e relative attività di vigilanza e controllo	4.089	-	-	-	4.089
Contributo alla ristrutturazione industriale dell'Istituto Poligrafico e Zecca dello Stato S.p.A.	-	-	-	-	-
Sistema statistico nazionale (SISTAN)	161.241	-	-	-	161.241
Rappresentanza negoziale delle pubbliche amministrazioni	-	-	-	-	-
Formazione, ricerca e studi per le pubbliche amministrazioni	-	-	-	-	-
Commissione per la valutazione, la trasparenza e l'integrità delle amministrazioni pubbliche	-	-	-	-	-
Supporto alla gestione amministrativa dei servizi generali per le amministrazioni pubbliche	172	-	-	-	172
Agenzia per l'Italia Digitale	-	-	-	-	-
Rappresentanza, difesa in giudizio e consulenza legale in favore delle Amministrazioni dello Stato e degli enti autorizzati (32.5)	33.160	886	-	886	34.045
Spese di personale per il programma	23	-	-	-	23
Rappresentanza e difesa in giudizio e consulenza legale e pareri	33.137	886	-	886	34.023
Servizi per le pubbliche amministrazioni nell'area degli acquisti e del trattamento economico del personale (32.7)	77.680	3.446	-	3.446	81.126
Spese di personale per il programma	35	-	-	-	35
Razionalizzazione degli acquisti della Pubblica Amministrazione (e-procurement)	64.271	-	-	-	64.271
Gestione centralizzata delle retribuzioni delle amministrazioni pubbliche (NoIPA)	8.816	3.446	-	3.446	12.262
Approvvigionamento di stampati comuni, pubblicazioni ufficiali, Gazzetta ufficiale e altri prodotti carto-tecnici forniti dall'Istituto Poligrafico e Zecca dello Stato S.p.A. e relative attività di vigilanza e controllo	-	-	-	-	-

TABELLA N. 19.2

RESIDUI DA IMPEGNI E RESIDUI DI STANZIAMENTO

(MIGLIAIA DI EURO)

MISSIONE/AMMINISTRAZIONE/PROGRAMMA/AZIONE	RESIDUI DA IMPEGNI (A)	RESIDUI DI STANZIAMENTO			RESIDUI COMPLESSIVI (E = A + D)
		PROVENIENTI DALLA COMPETENZA (B)	PROVENIENTI DA ESERCIZI PRECEDENTI (C)	TOTALE (D = B + C)	
Oneri finanziari su depositi cauzionali e restituzione somme indebitamente versate nelle tesorerie dello Stato	4.558	-	-	-	4.558
MINISTERO DELLO SVILUPPO ECONOMICO	34.762	12.983	-	12.983	47.745
Indirizzo politico (32.2)	1.481	75	-	75	1.556
Ministro e Sottosegretari di Stato	-	-	-	-	-
Indirizzo politico-amministrativo	1.471	75	-	75	1.546
Valutazione e controllo strategico (OIV)	10	-	-	-	10
Servizi e affari generali per le amministrazioni di competenza (32.3)	33.281	12.908	-	12.908	46.189
Spese di personale per il programma	17	-	-	-	17
Gestione del personale	198	8.316	-	8.316	8.514
Gestione comune dei beni e servizi	33.067	4.592	-	4.592	37.659
MINISTERO DEL LAVORO E DELLE POLITICHE SOCIALI	1.320	14.760	-	14.760	16.079
Indirizzo politico (32.2)	324	25	-	25	350
Ministro e Sottosegretari di Stato	-	-	-	-	-
Indirizzo politico-amministrativo	309	25	-	25	334
Valutazione e controllo strategico (OIV)	15	-	-	-	15
Servizi e affari generali per le amministrazioni di competenza (32.3)	995	14.734	-	14.734	15.729
Spese di personale per il programma	250	-	-	-	250
Gestione del personale	98	14.724	-	14.724	14.822
Gestione comune dei beni e servizi	647	10	-	10	658
MINISTERO DELLA GIUSTIZIA	7.152	63.935	-	63.935	71.088
Indirizzo politico (32.2)	1.313	32	-	32	1.345

TABELLA N. 19.2 RESIDUI DA IMPEGNI E RESIDUI DI STANZIAMENTO

(MIGLIAIA DI EURO)

MISSIONE/AMMINISTRAZIONE/PROGRAMMA/AZIONE	RESIDUI DA IMPEGNI (A)	RESIDUI DI STANZIAMENTO			RESIDUI COMPLESSIVI (E = A + D)
		PROVENIENTI DALLA COMPETENZA (B)	PROVENIENTI DA ESERCIZI PRECEDENTI (C)	TOTALE (D = B + C)	
Ministro e Sottosegretari di Stato	-	-	-	-	-
Indirizzo politico-amministrativo	1.305	32	-	32	1.336
Valutazione e controllo strategico (OIV)	9	-	-	-	9
Servizi e affari generali per le amministrazioni di competenza (32.3)	5.839	63.904	-	63.904	69.743
Spese di personale per il programma	269	-	-	-	269
Gestione del personale	1.150	63.487	-	63.487	64.637
Gestione comune dei beni e servizi	4.420	417	-	417	4.837
MINISTERO DEGLI AFFARI ESTERI E DELLA COOPERAZIONE INTERNAZIONALE	19.733	3.186	-	3.186	22.919
Indirizzo politico (32.2)	108	-	-	-	108
Ministro e Sottosegretari di Stato	-	-	-	-	-
Indirizzo politico-amministrativo	108	-	-	-	108
Valutazione e controllo strategico (OIV)	0	-	-	-	0
Servizi e affari generali per le amministrazioni di competenza (32.3)	19.625	3.186	-	3.186	22.811
Spese di personale per il programma	-	-	-	-	-
Gestione del personale	829	-	-	-	829
Gestione comune dei beni e servizi, ivi inclusi i sistemi informativi	18.796	3.186	-	3.186	21.982
MINISTERO DELL'ISTRUZIONE, DELL'UNIVERSITA' E DELLA RICERCA	24.730	15.334	-	15.334	40.064
Indirizzo politico (32.2)	385	-	-	-	385
Ministro e Sottosegretari di Stato	-	-	-	-	-
Indirizzo politico-amministrativo	385	-	-	-	385
Valutazione e controllo strategico (OIV)	1	-	-	-	1

TABELLA N. 19.2

RESIDUI DA IMPEGNI E RESIDUI DI STANZIAMENTO

(MIGLIAIA DI EURO)

MISSIONE/AMMINISTRAZIONE/PROGRAMMA/AZIONE	RESIDUI DA IMPEGNI (A)	RESIDUI DI STANZIAMENTO			RESIDUI COMPLESSIVI (E = A + D)
		PROVENIENTI DALLA COMPETENZA (B)	PROVENIENTI DA ESERCIZI PRECEDENTI (C)	TOTALE (D = B + C)	
Servizi e affari generali per le amministrazioni di competenza (32.3)	24.345	15.334	-	15.334	39.679
Spese di personale per il programma	104	-	-	-	104
Gestione del personale	2.105	10.334	-	10.334	12.439
Gestione comune dei beni e servizi	22.136	5.000	-	5.000	27.136
MINISTERO DELL'INTERNO	58.725	32.387	-	32.387	91.112
Indirizzo politico (32.2)	285	-	-	-	285
Ministro e Sottosegretari di Stato	-	-	-	-	-
Indirizzo politico-amministrativo	277	-	-	-	277
Valutazione e controllo strategico (OIV)	8	-	-	-	8
Servizi e affari generali per le amministrazioni di competenza (32.3)	58.439	32.387	-	32.387	90.827
Spese di personale per il programma	50.200	-	-	-	50.200
Gestione del personale	28	23.367	-	23.367	23.395
Gestione comune dei beni e servizi	8.212	9.020	-	9.020	17.232
MINISTERO DELL'AMBIENTE E DELLA TUTELA DEL TERRITORIO E DEL MARE	5.358	77	-	77	5.435
Indirizzo politico (32.2)	738	-	-	-	738
Ministro e Sottosegretari di Stato	-	-	-	-	-
Indirizzo politico-amministrativo	737	-	-	-	737
Valutazione e controllo strategico (OIV)	1	-	-	-	1
Servizi e affari generali per le amministrazioni di competenza (32.3)	4.620	77	-	77	4.697
Spese di personale per il programma	122	-	-	-	122
Gestione del personale	3.018	-	-	-	3.018

TABELLA N. 19.2 RESIDUI DA IMPEGNI E RESIDUI DI STANZIAMENTO

(MIGLIAIA DI EURO)

MISSIONE/AMMINISTRAZIONE/PROGRAMMA/AZIONE	RESIDUI DA IMPEGNI (A)	RESIDUI DI STANZIAMENTO			RESIDUI COMPLESSIVI (E = A + D)
		PROVENIENTI DALLA COMPETENZA (B)	PROVENIENTI DA ESERCIZI PRECEDENTI (C)	TOTALE (D = B + C)	
Gestione comune dei beni e servizi	1.480	77	-	77	1.557
MINISTERO DELLE INFRASTRUTTURE E DEI TRASPORTI	8.709	11.338	-	11.338	20.047
Indirizzo politico (32.2)	1.008	30	-	30	1.038
Ministro e Sottosegretari di Stato	-	-	-	-	-
Indirizzo politico-amministrativo	1.001	30	-	30	1.031
Valutazione e controllo strategico (OIV)	7	-	-	-	7
Servizi e affari generali per le amministrazioni di competenza (32.3)	7.701	11.308	-	11.308	19.009
Spese di personale per il programma	208	-	-	-	208
Gestione del personale	2.710	10.198	-	10.198	12.909
Gestione comune dei beni e servizi	4.782	1.110	-	1.110	5.892
MINISTERO DELLA DIFESA	21.042	8.475	-	8.475	29.517
Indirizzo politico (32.2)	758	-	-	-	758
Ministro e Sottosegretari di Stato	-	-	-	-	-
Indirizzo politico-amministrativo	758	-	-	-	758
Valutazione e controllo strategico (OIV)	-	-	-	-	-
Servizi e affari generali per le amministrazioni di competenza (32.3)	8.464	8.475	-	8.475	16.939
Spese di personale per il programma	5	-	-	-	5
Gestione del personale	-	4.214	-	4.214	4.214
Gestione comune dei beni e servizi	-	-	-	-	-
Cooperazione Internazionale	-	4.255	-	4.255	4.255
Attività di supporto istituzionale	8.459	6	-	6	8.464

TABELLA N. 19.2

RESIDUI DA IMPEGNI E RESIDUI DI STANZIAMENTO

(MIGLIAIA DI EURO)

MISSIONE/AMMINISTRAZIONE/PROGRAMMA/AZIONE	RESIDUI DA IMPEGNI (A)	RESIDUI DI STANZIAMENTO			RESIDUI COMPLESSIVI (E = A + D)
		PROVENIENTI DALLA COMPETENZA (B)	PROVENIENTI DA ESERCIZI PRECEDENTI (C)	TOTALE (D = B + C)	
Interventi non direttamente connessi con l'operatività' dello Strumento Militare (32.6)	11.820	-	-	-	11.820
Interventi per contributi esterni e indennizzi per servizi militari	5.820	-	-	-	5.820
Speciali elargizioni, assegni, indennità	6.000	-	-	-	6.000
Trattamenti provvisori di pensione	-	-	-	-	-
MINISTERO DELLE POLITICHE AGRICOLE ALIMENTARI E FORESTALI	2.143	215	-	215	2.358
Indirizzo politico (32.2)	188	4	-	4	192
Ministro e Sottosegretari di Stato	-	-	-	-	-
Indirizzo politico-amministrativo	179	4	-	4	183
Valutazione e controllo strategico (OIV)	9	-	-	-	9
Servizi e affari generali per le amministrazioni di competenza (32.3)	1.955	211	-	211	2.166
Spese di personale per il programma	30	-	-	-	30
Gestione del personale	319	98	-	98	417
Gestione comune dei beni e servizi	1.606	112	-	112	1.719
MINISTERO DEI BENI E DELLE ATTIVITA' CULTURALI E DEL TURISMO	6.134	24.850	-	24.850	30.984
Indirizzo politico (32.2)	912	0	-	0	912
Ministro e Sottosegretari di Stato	-	-	-	-	-
Indirizzo politico-amministrativo	886	0	-	0	887
Valutazione e controllo strategico (OIV)	25	-	-	-	25
Servizi e affari generali per le amministrazioni di competenza (32.3)	5.223	24.850	-	24.850	30.073
Spese di personale per il programma	-	-	-	-	-

TABELLA N. 19.2 RESIDUI DA IMPEGNI E RESIDUI DI STANZIAMENTO

(MIGLIAIA DI EURO)

MISSIONE/AMMINISTRAZIONE/PROGRAMMA/AZIONE	RESIDUI DA IMPEGNI (A)	RESIDUI DI STANZIAMENTO			RESIDUI COMPLESSIVI (E = A + D)
		PROVENIENTI DALLA COMPETENZA (B)	PROVENIENTI DA ESERCIZI PRECEDENTI (C)	TOTALE (D = B + C)	
Gestione del personale	324	23.408	-	23.408	23.733
Gestione comune dei beni e servizi	4.898	1.441	-	1.441	6.340
MINISTERO DELLA SALUTE	3.076	27	-	27	3.103
Indirizzo politico (32.2)	332	10	-	10	341
Ministro e Sottosegretari di Stato	-	-	-	-	-
Indirizzo politico-amministrativo	330	10	-	10	340
Valutazione e controllo strategico (OIV)	2	-	-	-	2
Servizi e affari generali per le amministrazioni di competenza (32.3)	2.744	17	-	17	2.761
Spese di personale per il programma	46	-	-	-	46
Gestione del personale	1.166	-	-	-	1.166
Gestione comune dei beni e servizi	1.532	17	-	17	1.549
Fondi da ripartire (33)	-	1.878.350	456.851	2.335.201	2.335.201
MINISTERO DELL'ECONOMIA E DELLE FINANZE	-	1.878.350	456.851	2.335.201	2.335.201
Fondi da assegnare (33.1)	-	1.878.350	456.851	2.335.201	2.335.201
Interventi strutturali di politica economica e per la riduzione della pressione fiscale	-	-	-	-	-
Fondi da assegnare per esigenze di gestione	-	170.494	-	170.494	170.494
Fondi da assegnare per il personale	-	104.775	75.699	180.473	180.473
Fondi da assegnare per canoni di locazione di immobili pubblici	-	-	-	-	-
Fondi da assegnare in esito al riaccertamento straordinario dei residui passivi	-	23.943	-	23.943	23.943
Fondi da assegnare per spese derivanti dalle elezioni	-	-	-	-	-

TABELLA N. 19.2
RESIDUI DA IMPEGNI E RESIDUI DI STANZIAMENTO

(MIGLIAIA DI EURO)

MISSIONE/AMMINISTRAZIONE/PROGRAMMA/AZIONE	RESIDUI DA IMPEGNI (A)	RESIDUI DI STANZIAMENTO			RESIDUI COMPLESSIVI (E = A + D)
		PROVENIENTI DALLA COMPETENZA (B)	PROVENIENTI DA ESERCIZI PRECEDENTI (C)	TOTALE (D = B + C)	
Fondi da assegnare per interventi di settore	-	148.810	11.452	160.262	160.262
Fondo da assegnare per l'attuazione dei contratti del personale	-	930.328	369.700	1.300.029	1.300.029
Fondi da assegnare per l'ammodernamento delle dotazioni strumentali anche per la sicurezza informatica	-	-	-	-	-
Fondi da assegnare per le esigenze indifferibili in campo sociale e per la sicurezza di particolari territori	-	-	-	-	-
Fondi da assegnare per il finanziamento del terzo settore, dell'impresa sociale e per la disciplina del servizio civile universale	-	-	-	-	-
Fondo da assegnare relativo alla quota parte dell'importo del 5 per mille del gettito IRE	-	500.000	-	500.000	500.000
Fondi di riserva e speciali (33.2)	-	-	-	-	-
Fondi di riserva	-	-	-	-	-
Fondi speciali per la copertura di nuove leggi di spesa	-	-	-	-	-
Debito pubblico (34)	665.290	-	3.000	3.000	668.290
MINISTERO DELL'ECONOMIA E DELLE FINANZE	665.290	-	3.000	3.000	668.290
Oneri per il servizio del debito statale (34.1)	295.955	-	-	-	295.955
Oneri finanziari su titoli del debito statale	153.798	-	-	-	153.798
Oneri finanziari su buoni postali fruttiferi	-	-	-	-	-
Oneri finanziari su giacenze conti correnti postali	54.234	-	-	-	54.234
Oneri per la gestione del debito	87.923	-	-	-	87.923
Rimborsi del debito statale (34.2)	369.335	-	3.000	3.000	372.335
Rimborso titoli del debito statale	369.142	-	-	-	369.142
Rimborso buoni postali	-	-	-	-	-
Rimborso alla Banca d'Italia del controvalore delle monete metalliche in lire	193	-	3.000	3.000	3.193

TABELLA N. 19.2

RESIDUI DA IMPEGNI E RESIDUI DI STANZIAMENTO

(MIGLIAIA DI EURO)

MISSIONE/AMMINISTRAZIONE/PROGRAMMA/AZIONE	RESIDUI DA IMPEGNI (A)	RESIDUI DI STANZIAMENTO			RESIDUI COMPLESSIVI (E = A + D)
		PROVENIENTI DALLA COMPETENZA (B)	PROVENIENTI DA ESERCIZI PRECEDENTI (C)	TOTALE (D = B + C)	
Passività a carico dello Stato	-	-	-	-	-
IN COMPLESSO	103.360.011	17.791.098	16.754.428	34.545.526	137.905.537

TABELLA N. 20 RESIDUI PASSIVI DI STANZIAMENTO AL 31 DICEMBRE 2017 PER ESERCIZI DI PROVENIENZA

(MIGLIAIA DI EURO)

MINISTERI	E S E R C I Z I D I P R O V E N I E N Z A						TOTALE
	2012 E PRECEDENTI	2013	2014	2015	2016	2017	
TITOLO I - SPESE CORRENTI	26.696	7.700	28.371	206.925	1.040.768	2.478.346	3.788.807
MINISTERO DELL'ECONOMIA E DELLE FINANZE	21.000	7.700	25.000	13.804	398.150	1.872.740	2.338.394
MINISTERO DELLO SVILUPPO ECONOMICO	-	-	-	-	-	8.316	8.316
MINISTERO DEL LAVORO E DELLE POLITICHE SOCIALI	5.696	-	3.371	193.122	642.573	387.516	1.232.277
MINISTERO DELLA GIUSTIZIA	-	-	-	-	-	63.487	63.487
MINISTERO DEGLI AFFARI ESTERI E DELLA COOPERAZIONE INTERNAZIONALE	-	-	-	-	-	4.774	4.774
MINISTERO DELL'ISTRUZIONE, DELL'UNIVERSITA' E DELLA RICERCA	-	-	-	-	-	10.334	10.334
MINISTERO DELL'INTERNO	-	-	-	-	-	86.586	86.586
MINISTERO DELL'AMBIENTE E DELLA TUTELA DEL TERRITORIO E DEL MARE	-	-	-	-	-	0	0
MINISTERO DELLE INFRASTRUTTURE E DEI TRASPORTI	-	-	-	-	-	16.586	16.586
MINISTERO DELLA DIFESA	-	-	-	-	-	4.259	4.259
MINISTERO DELLE POLITICHE AGRICOLE ALIMENTARI E FORESTALI	-	-	-	-	44	340	384
MINISTERO DEI BENI E DELLE ATTIVITA' CULTURALI E DEL TURISMO	-	-	-	-	-	23.408	23.408
MINISTERO DELLA SALUTE	-	-	-	-	-	-	-

TABELLA N. 20 RESIDUI PASSIVI DI STANZIAMENTO AL 31 DICEMBRE 2017 PER ESERCIZI DI PROVENIENZA

(MIGLIAIA DI EURO)

MINISTERI	E S E R C I Z I D I P R O V E N I E N Z A							TOTALE
	2012 E PRECEDENTI	2013	2014	2015	2016	2017		
TITOLO II - SPESE IN CONTO CAPITALE	231.791	5.197.210	3.677.880	3.459.938	2.819.600	15.312.751	30.699.171	
MINISTERO DELL'ECONOMIA E DELLE FINANZE	231.791	5.197.210	3.677.880	3.459.938	2.819.600	11.608.326	26.994.746	
MINISTERO DELLO SVILUPPO ECONOMICO	-	-	-	-	-	426.631	426.631	
MINISTERO DEL LAVORO E DELLE POLITICHE SOCIALI	-	-	-	-	-	6.432	6.432	
MINISTERO DELLA GIUSTIZIA	-	-	-	-	-	82.048	82.048	
MINISTERO DEGLI AFFARI ESTERI E DELLA COOPERAZIONE INTERNAZIONALE	-	-	-	-	-	17.162	17.162	
MINISTERO DELL'ISTRUZIONE, DELL'UNIVERSITA' E DELLA RICERCA	-	-	-	-	-	528.084	528.084	
MINISTERO DELL'INTERNO	-	-	-	-	-	241.615	241.615	
MINISTERO DELL'AMBIENTE E DELLA TUTELA DEL TERRITORIO E DEL MARE	-	-	-	-	-	264.079	264.079	
MINISTERO DELLE INFRASTRUTTURE E DEI TRASPORTI	-	-	-	-	-	1.789.772	1.789.772	
MINISTERO DELLA DIFESA	-	-	-	-	-	58.367	58.367	
MINISTERO DELLE POLITICHE AGRICOLE ALIMENTARI E FORESTALI	-	-	-	-	-	109.760	109.760	
MINISTERO DEI BENI E DELLE ATTIVITA' CULTURALI E DEL TURISMO	-	-	-	-	-	130.740	130.740	
MINISTERO DELLA SALUTE	-	-	-	-	-	49.734	49.734	
TOTALE SPESE FINALI	258.487	5.204.911	3.706.251	3.666.863	3.860.368	17.791.098	34.487.978	

TABELLA N. 20 RESIDUI PASSIVI DI STANZIAMENTO AL 31 DICEMBRE 2017 PER ESERCIZI DI PROVENIENZA

(MIGLIAIA DI EURO)

MINISTERI	E S E R C I Z I D I P R O V E N I E N Z A							TOTALE
	2012 E PRECEDENTI	2013	2014	2015	2016	2017		
TITOLO III - RIMBORSO PASSIVITA' FINANZIARIE	54.548	-	-	3.000	-	-	-	57.548
MINISTERO DELL'ECONOMIA E DELLE FINANZE	-	-	-	3.000	-	-	-	3.000
MINISTERO DELLO SVILUPPO ECONOMICO	-	-	-	-	-	-	-	-
MINISTERO DELL'ISTRUZIONE, DELL'UNIVERSITA' E DELLA RICERCA	54.548	-	-	-	-	-	-	54.548
MINISTERO DELL'INTERNO	-	-	-	-	-	-	-	-
MINISTERO DELL'AMBIENTE E DELLA TUTELA DEL TERRITORIO E DEL MARE	-	-	-	-	-	-	-	-
MINISTERO DEI BENI E DELLE ATTIVITA' CULTURALI E DEL TURISMO	-	-	-	-	-	-	-	-
IN COMPLESSO	313.035	5.204.911	3.706.251	3.669.863	3.860.368	17.791.098		34.545.526

SEQUE TABELLA N. 20 RESIDUI PASSIVI DI STANZIAMENTO AL 31 DICEMBRE 2017 PER ESERCIZI DI PROVENIENZA

(MIGLIAIA DI EURO)

MINISTERI	E S E R C I Z I D I P R O V E N I E N Z A						TOTALE
	E PRECEDENTI	2012	2013	2014	2015	2016	
MINISTERO DELL'ECONOMIA E DELLE FINANZE	252.791	5.204.911	3.702.880	3.476.742	3.217.750	13.481.066	29.336.141
MINISTERO DELLO SVILUPPO ECONOMICO	-	-	-	-	-	434.947	434.947
MINISTERO DEL LAVORO E DELLE POLITICHE SOCIALI	5.696	-	3.371	193.122	642.573	393.947	1.238.709
MINISTERO DELLA GIUSTIZIA	-	-	-	-	-	145.535	145.535
MINISTERO DEGLI AFFARI ESTERI E DELLA COOPERAZIONE INTERNAZIONALE	-	-	-	-	-	21.937	21.937
MINISTERO DELL'ISTRUZIONE, DELL'UNIVERSITA' E DELLA RICERCA	54.548	-	-	-	-	538.418	592.966
MINISTERO DELL'INTERNO	-	-	-	-	-	328.201	328.201
MINISTERO DELL'AMBIENTE E DELLA TUTELA DEL TERRITORIO E DEL MARE	-	-	-	-	-	264.080	264.080
MINISTERO DELLE INFRASTRUTTURE E DEI TRASPORTI	-	-	-	-	-	1.806.358	1.806.358
MINISTERO DELLA DIFESA	-	-	-	-	-	62.626	62.626
MINISTERO DELLE POLITICHE AGRICOLE ALIMENTARI E FORESTALI	-	-	-	-	44	110.100	110.145
MINISTERO DEI BENI E DELLE ATTIVITA' CULTURALI E DEL TURISMO	-	-	-	-	-	154.149	154.149
MINISTERO DELLA SALUTE	-	-	-	-	-	49.734	49.734
IN COMPLESSO	313.035	5.204.911	3.706.251	3.669.863	3.860.368	17.791.098	34.545.526

TABELLA N. 20.1 RESIDUI PASSIVI DI STANZIAMENTO AL 31 DICEMBRE 2017 PER ESERCIZI DI PROVENIENZA

(MIGLIAIA DI EURO)

AMMINISTRAZIONE/MISSIONE/PROGRAMMA	E S E R C I Z I D I P R O V E N I E N Z A						TOTALE
	2012 E PRECEDENTI	2013	2014	2015	2016	2017	
MINISTERO DELL'ECONOMIA E DELLE FINANZE	252.791	5.204.911	3.702.880	3.476.742	3.217.750	13.481.066	29.336.141
Organi costituzionali, a rilevanza costituzionale e Presidenza del Consiglio dei ministri (1)	-	-	-	-	-	-	-
Organi costituzionali (1.1)	-	-	-	-	-	-	-
Presidenza del Consiglio dei Ministri (1.3)	-	-	-	-	-	-	-
Relazioni finanziarie con le autonomie territoriali (3)	-	-	-	-	-	-	-
Erogazioni a Enti territoriali per interventi di settore (3.1)	-	-	-	-	-	-	-
Federalismo amministrativo (3.4)	-	-	-	-	-	-	-
Partecipazione e regolazioni contabili ed altri trasferimenti alle autonomie speciali (3.5)	-	-	-	-	-	-	-
Concorso dello Stato al finanziamento della spesa sanitaria (3.6)	-	-	-	-	-	-	-
Rapporti finanziari con Enti territoriali (3.7)	-	-	-	-	-	-	-
L'Italia in Europa e nel mondo (4)	-	-	-	-	-	-	-
Partecipazione italiana alle politiche di bilancio in ambito UE (4.10)	-	-	-	-	-	-	-
Politica economica e finanziaria in ambito internazionale (4.11)	-	-	-	-	-	-	-
Difesa e sicurezza del territorio (5)	-	-	-	-	-	-	-
Missioni internazionali (5.8)	-	-	-	-	-	-	-
Giustizia (6)	-	-	-	-	-	-	-

TABELLA N. 20.1 RESIDUI PASSIVI DI STANZIAMENTO AL 31 DICEMBRE 2017 PER ESERCIZI DI PROVENIENZA

(MIGLIAIA DI EURO)

AMMINISTRAZIONE/MISSIONE/PROGRAMMA	E S E R C I Z I D I P R O V E N I E N Z A						TOTALE
	2012 E PRECEDENTI	2013	2014	2015	2016	2017	
Giustizia tributaria (6.5)	-	-	-	-	-	-	-
Giustizia amministrativa (6.7)	-	-	-	-	-	-	-
Autogoverno della magistratura (6.8)	-	-	-	-	-	-	-
Ordine pubblico e sicurezza (7)	-	-	-	-	-	51.116	51.116
Sicurezza democratica (7.4)	-	-	-	-	-	-	-
Concorso della Guardia di Finanza alla sicurezza pubblica (7.5)	-	-	-	-	-	51.116	51.116
Soccorso civile (8)	-	-	-	-	-	1.404.325	1.404.325
Interventi per pubbliche calamita' (8.4)	-	-	-	-	-	1.404.325	1.404.325
Protezione civile (8.5)	-	-	-	-	-	-	-
Competitivita' e sviluppo delle imprese (11)	-	-	-	-	-	324.103	324.103
Incentivi alle imprese per interventi di sostegno (11.8)	-	-	-	-	-	314.018	314.018
Interventi di sostegno tramite il sistema della fiscalita' (11.9)	-	-	-	-	-	10.085	10.085
Diritto alla mobilita' e sviluppo dei sistemi di trasporto (13)	-	-	-	-	-	-	-
Sostegno allo sviluppo del trasporto (13.8)	-	-	-	-	-	-	-
Infrastrutture pubbliche e logistica (14)	-	-	-	-	-	-	-
Opere pubbliche e infrastrutture (14.8)	-	-	-	-	-	-	-
Comunicazioni (15)	-	-	-	-	-	-	-

TABELLA N. 20.1 RESIDUI PASSIVI DI STANZIAMENTO AL 31 DICEMBRE 2017 PER ESERCIZI DI PROVENIENZA

(MIGLIAIA DI EURO)

AMMINISTRAZIONE/MISSIONE/PROGRAMMA	E S E R C I Z I D I P R O V E N I E N Z A						TOTALE
	2012 E PRECEDENTI	2013	2014	2015	2016	2017	
Servizi postali (15.3)	-	-	-	-	-	-	-
Sostegno all'editoria (15.4)	-	-	-	-	-	-	-
Ricerca e innovazione (17)	-	-	-	-	-	10.000	10.000
Ricerca di base e applicata (17.15)	-	-	-	-	-	10.000	10.000
Sviluppo sostenibile e tutela del territorio e dell'ambiente (18)	-	-	-	-	-	-	-
Sostegno allo sviluppo sostenibile (18.14)	-	-	-	-	-	-	-
Casa e assetto urbanistico (19)	-	-	-	-	-	-	-
Edilizia abitativa e politiche territoriali (19.1)	-	-	-	-	-	-	-
Diritti sociali, politiche sociali e famiglia (24)	-	-	-	-	-	133	133
Protezione sociale per particolari categorie (24.5)	-	-	-	-	-	133	133
Garanzia dei diritti dei cittadini (24.6)	-	-	-	-	-	-	-
Sostegno in favore di pensionati di guerra ed assimilati, perseguitati politici e razziali (24.11)	-	-	-	-	-	-	-
Politiche previdenziali (25)	-	-	-	-	-	-	-
Previdenza obbligatoria e complementare, sicurezza sociale - trasferimenti agli enti ed organismi interessati (25.2)	-	-	-	-	-	-	-
Immigrazione, accoglienza e garanzia dei diritti (27)	-	-	-	-	-	-	-
Rapporti con le confessioni religiose (27.7)	-	-	-	-	-	-	-

TABELLA N. 20.1 RESIDUI PASSIVI DI STANZIAMENTO AL 31 DICEMBRE 2017 PER ESERCIZI DI PROVENIENZA

(MIGLIAIA DI EURO)

AMMINISTRAZIONE/MISSIONE/PROGRAMMA	E S E R C I Z I D I P R O V E N I E N Z A						TOTALE	
	E PRECEDENTI	2012	2013	2014	2015	2016		2017
Sviluppo e riequilibrio territoriale (28)		231.791	5.197.210	3.677.880	3.459.938	319.600	3.688.000	16.574.420
Sostegno alle politiche nazionali e comunitarie rivolte a promuovere la crescita ed il superamento degli squilibri socio-economici territoriali (28.4)		231.791	5.197.210	3.677.880	3.459.938	319.600	3.688.000	16.574.420
Politiche economico-finanziarie e di bilancio e tutela della finanza pubblica (29)		-	-	-	-	2.500.000	6.097.363	8.597.363
Regolazione e coordinamento del sistema della fiscalità' (29.1)		-	-	-	-	-	91.156	91.156
Prevenzione e repressione delle frodi e delle violazioni agli obblighi fiscali (29.3)		-	-	-	-	-	45.934	45.934
Regolamentazione e vigilanza sul settore finanziario (29.4)		-	-	-	-	2.500.000	5.939.433	8.439.433
Regolazioni contabili, restituzioni e rimborsi d'imposte (29.5)		-	-	-	-	-	-	-
Analisi e programmazione economico-finanziaria e gestione del debito e degli interventi finanziari (29.6)		-	-	-	-	-	13.842	13.842
Analisi, monitoraggio e controllo della finanza pubblica e politiche di bilancio (29.7)		-	-	-	-	-	6.956	6.956
Supporto all'azione di controllo, vigilanza e amministrazione generale della Ragioneria generale dello Stato sul territorio (29.8)		-	-	-	-	-	42	42
Servizi finanziari e monetazione (29.9)		-	-	-	-	-	-	-
Accertamento e riscossione delle entrate e gestione dei beni immobiliari dello Stato (29.10)		-	-	-	-	-	-	-
Giurisdizione e controllo dei conti Pubblici (29.11)		-	-	-	-	-	-	-

TABELLA N. 20.1 RESIDUI PASSIVI DI STANZIAMENTO AL 31 DICEMBRE 2017 PER ESERCIZI DI PROVENIENZA

(MIGLIAIA DI EURO)

AMMINISTRAZIONE/MISSIONE/PROGRAMMA	E S E R C I Z I D I P R O V E N I E N Z A						TOTALE
	2012	2013	2014	2015	2016	2017	
	E PRECEDENTI						
Oneri finanziari relativi alla gestione della tesoreria (29.12)	-	-	-	-	-	-	-
Giovani e sport (30)	-	-	-	-	-	-	-
Attività ricreative e sport (30.1)	-	-	-	-	-	-	-
Incentivazione e sostegno alla gioventù' (30.2)	-	-	-	-	-	-	-
Servizi istituzionali e generali delle amministrazioni pubbliche (32)	-	-	-	8.804	-	27.676	36.479
Indirizzo politico (32.2)	-	-	-	-	-	-	-
Servizi e affari generali per le amministrazioni di competenza (32.3)	-	-	-	8.804	-	23.344	32.148
Servizi generali delle strutture pubbliche preposte ad attività formative e ad altre attività trasversali per le pubbliche amministrazioni (32.4)	-	-	-	-	-	-	-
Rappresentanza, difesa in giudizio e consulenza legale in favore delle Amministrazioni dello Stato e degli enti autorizzati (32.5)	-	-	-	-	-	886	886
Servizi per le pubbliche amministrazioni nell'area degli acquisti e del trattamento economico del personale (32.7)	-	-	-	-	-	3.446	3.446
Fondi da ripartire (33)	21.000	7.700	25.000	5.000	398.150	1.878.350	2.335.201
Fondi da assegnare (33.1)	21.000	7.700	25.000	5.000	398.150	1.878.350	2.335.201
Fondi di riserva e speciali (33.2)	-	-	-	-	-	-	-
Debito pubblico (34)	-	-	-	3.000	-	-	3.000
Oneri per il servizio del debito statale (34.1)	-	-	-	-	-	-	-
Rimborsi del debito statale (34.2)	-	-	-	3.000	-	-	3.000

TABELLA N. 20.1 RESIDUI PASSIVI DI STANZIAMENTO AL 31 DICEMBRE 2017 PER ESERCIZI DI PROVENIENZA

(MIGLIAIA DI EURO)

AMMINISTRAZIONE/MISSIONE/PROGRAMMA	E S E R C I Z I D I P R O V E N I E N Z A						TOTALE
	2012 E PRECEDENTI	2013	2014	2015	2016	2017	
MINISTERO DELLO SVILUPPO ECONOMICO							434.947
Energia e diversificazione delle fonti energetiche (10)	-	-	-	-	-	31.121	31.121
Sicurezza approvvigionamento, infrastrutture gas e petrolio e relativi mercati, relazioni comunitarie ed internazionali nel settore energetico (10.6)	-	-	-	-	-	72	72
Regolamentazione del settore elettrico, nucleare, delle energie rinnovabili e dell'efficienza energetica, ricerca per lo sviluppo sostenibile (10.7)	-	-	-	-	-	30.990	30.990
Innovazione, regolamentazione tecnica, gestione e controllo delle risorse del sottosuolo (10.8)	-	-	-	-	-	59	59
Competitività' e sviluppo delle imprese (11)	-	-	-	-	-	388.706	388.706
Promozione e attuazione di politiche di sviluppo, competitività' e innovazione, di responsabilità' sociale d'impresa e movimento cooperativo (11.5)	-	-	-	-	-	290.308	290.308
Vigilanza sugli enti, sul sistema cooperativo e sulle gestioni commissariali (11.6)	-	-	-	-	-	53	53
Incentivazione del sistema produttivo (11.7)	-	-	-	-	-	88.269	88.269
Lotta alla contraffazione e tutela della proprietà' industriale (11.10)	-	-	-	-	-	10.066	10.066
Coordonamento azione amministrativa, attuazione di indirizzi e programmi per favorire competitività' e sviluppo delle imprese, dei servizi di comunicazione e del settore energetico (11.11)	-	-	-	-	-	9	9
Regolazione dei mercati (12)	-	-	-	-	-	218	218
Vigilanza sui mercati e sui prodotti, promozione della concorrenza e tutela dei	-	-	-	-	-	218	218

TABELLA N. 20.1 RESIDUI PASSIVI DI STANZIAMENTO AL 31 DICEMBRE 2017 PER ESERCIZI DI PROVENIENZA

(MIGLIAIA DI EURO)

AMMINISTRAZIONE/MISSIONE/PROGRAMMA	E S E R C I Z I D I P R O V E N I E N Z A						TOTALE
	2012 E PRECEDENTI	2013	2014	2015	2016	2017	
consumatori (12.4)	-	-	-	-	-	1.131	1.131
Comunicazioni (15)	-	-	-	-	-	895	895
Pianificazione, regolamentazione, vigilanza e controllo delle comunicazioni elettroniche e radiodiffusione, riduzione inquinamento elettromagnetico (15.5)	-	-	-	-	-	-	-
Servizi di Comunicazione Elettronica, di Radiodiffusione e Postali (15.8)	-	-	-	-	-	228	228
Attività territoriali in materia di comunicazioni e di vigilanza sui mercati e sui prodotti (15.9)	-	-	-	-	-	8	8
Commercio internazionale ed internazionalizzazione del sistema produttivo (16)	-	-	-	-	-	252	252
Politica commerciale in ambito internazionale (16.4)	-	-	-	-	-	94	94
Sostegno all'internazionalizzazione delle imprese e promozione del made in Italy (16.5)	-	-	-	-	-	159	159
Ricerca e innovazione (17)	-	-	-	-	-	535	535
Ricerca, innovazione, tecnologie e servizi per lo sviluppo delle comunicazioni e della società dell'informazione (17.18)	-	-	-	-	-	535	535
Servizi istituzionali e generali delle amministrazioni pubbliche (32)	-	-	-	-	-	12.983	12.983
Indirizzo politico (32.2)	-	-	-	-	-	75	75
Servizi e affari generali per le amministrazioni di competenza (32.3)	-	-	-	-	-	12.908	12.908

TABELLA N. 20.1 RESIDUI PASSIVI DI STANZIAMENTO AL 31 DICEMBRE 2017 PER ESERCIZI DI PROVENIENZA

(MIGLIAIA DI EURO)

AMMINISTRAZIONE/MISSIONE/PROGRAMMA	E S E R C I Z I D I P R O V E N I E N Z A						TOTALE
	2012 E PRECEDENTI	2013	2014	2015	2016	2017	
MINISTERO DEL LAVORO E DELLE POLITICHE SOCIALI	5.696	-	3.371	193.122	642.573	393.947	1.238.709
Diritti sociali, Politiche sociali e famiglia (24)	-	-	-	-	-	7.146	7.146
Terzo settore (associazionismo, volontariato, Onlus e formazioni sociali) e responsabilità sociale delle imprese e delle organizzazioni (24.2)	-	-	-	-	-	-	-
Trasferimenti assistenziali a enti previdenziali, finanziamento nazionale spesa sociale, programmazione, monitoraggio e valutazione politiche sociali e di inclusione attiva (24.12)	-	-	-	-	-	7.146	7.146
Politiche previdenziali (25)	-	-	-	-	-	-	-
Previdenza obbligatoria e complementare, assicurazioni sociali (25.3)	-	-	-	-	-	-	-
Politiche per il lavoro (26)	5.696	-	3.371	193.122	642.573	372.042	1.216.804
Politiche passive del lavoro e incentivi all'occupazione (26.6)	5.696	-	3.371	193.122	642.573	365.648	1.210.410
Coordinamento e integrazione delle politiche del lavoro e delle politiche sociali, innovazione e coordinamento amministrativo (26.7)	-	-	-	-	-	1	1
Politiche di regolamentazione in materia di rapporti di lavoro (26.8)	-	-	-	-	-	3	3
Contrasto al lavoro nero e irregolare, prevenzione e osservanza delle norme di legislazione sociale e del lavoro (26.9)	-	-	-	-	-	-	-
Politiche attive del lavoro, rete dei servizi per il lavoro e la formazione (26.10)	-	-	-	-	-	-	-
Sistemi informativi per il monitoraggio e lo sviluppo delle politiche sociali e del lavoro e servizi di comunicazione istituzionale (26.12)	-	-	-	-	-	6.389	6.389

TABELLA N. 20.1 RESIDUI PASSIVI DI STANZIAMENTO AL 31 DICEMBRE 2017 PER ESERCIZI DI PROVENIENZA

AMMINISTRAZIONE/MISSIONE/PROGRAMMA	E S E R C I Z I D I P R O V E N I E N Z A							TOTALE
	2012 E PRECEDENTI	2013	2014	2015	2016	2017		
Immigrazione, accoglienza e garanzia dei diritti (27)	-	-	-	-	-	-	0	0
Flussi migratori per motivi di lavoro e politiche di integrazione sociale delle persone immigrate (27.6)	-	-	-	-	-	-	0	0
Servizi istituzionali e generali delle amministrazioni pubbliche (32)	-	-	-	-	-	14.760	14.760	14.760
Indirizzo politico (32.2)	-	-	-	-	-	25	25	25
Servizi e affari generali per le amministrazioni di competenza (32.3)	-	-	-	-	-	14.734	14.734	14.734

(MIGLIAIA DI EURO)

TABELLA N. 20.1 RESIDUI PASSIVI DI STANZIAMENTO AL 31 DICEMBRE 2017 PER ESERCIZI DI PROVENIENZA

(MIGLIAIA DI EURO)

AMMINISTRAZIONE/MISSIONE/PROGRAMMA	E S E R C I Z I D I P R O V E N I E N Z A						TOTALE
	2012 E PRECEDENTI	2013	2014	2015	2016	2017	
MINISTERO DELLA GIUSTIZIA							145.535
Giustizia (6)	-	-	-	-	-	-	81.599
Amministrazione penitenziaria (6.1)	-	-	-	-	-	-	28.978
Giustizia civile e penale (6.2)	-	-	-	-	-	-	47.130
Giustizia minorile e di comunità' (6.3)	-	-	-	-	-	-	5.491
Servizi di gestione amministrativa per l'attività giudiziaria (6.6)	-	-	-	-	-	-	-
Servizi istituzionali e generali delle amministrazioni pubbliche (32)	-	-	-	-	-	-	63.935
Indirizzo politico (32.2)	-	-	-	-	-	-	32
Servizi e affari generali per le amministrazioni di competenza (32.3)	-	-	-	-	-	-	63.904

TABELLA N. 20.1 RESIDUI PASSIVI DI STANZIAMENTO AL 31 DICEMBRE 2017 PER ESERCIZI DI PROVENIENZA

(MIGLIAIA DI EURO)

AMMINISTRAZIONE/MISSIONE/PROGRAMMA	E S E R C I Z I D I P R O V E N I E N Z A						TOTALE
	2012 E PRECEDENTI	2013	2014	2015	2016	2017	
MINISTERO DEGLI AFFARI ESTERI E DELLA COOPERAZIONE INTERNAZIONALE	-	-	-	-	-	21.937	21.937
L'Italia in Europa e nel mondo (4)	-	-	-	-	-	18.750	18.750
Protocollo internazionale (4.1)	-	-	-	-	-	-	-
Cooperazione allo sviluppo (4.2)	-	-	-	-	-	-	-
Cooperazione economica e relazioni internazionali (4.4)	-	-	-	-	-	10	10
Promozione della pace e sicurezza internazionale (4.6)	-	-	-	-	-	10	10
Integrazione europea (4.7)	-	-	-	-	-	8	8
Italiani nel mondo e politiche migratorie (4.8)	-	-	-	-	-	8	8
Promozione del sistema Paese (4.9)	-	-	-	-	-	1.159	1.159
Presenza dello Stato all'estero tramite le strutture diplomatico-consolari (4.12)	-	-	-	-	-	14.353	14.353
Rappresentanza all'estero e servizi ai cittadini e alle imprese (4.13)	-	-	-	-	-	3.197	3.197
Coordinamento dell'Amministrazione in ambito internazionale (4.14)	-	-	-	-	-	3	3
Comunicazione in ambito internazionale (4.15)	-	-	-	-	-	2	2
Sicurezza delle strutture in Italia e all'estero e controlli ispettivi. (4.17)	-	-	-	-	-	-	-
Servizi istituzionali e generali delle amministrazioni pubbliche (32)	-	-	-	-	-	3.186	3.186
Indirizzo politico (32.2)	-	-	-	-	-	-	-
Servizi e affari generali per le amministrazioni di competenza (32.3)	-	-	-	-	-	3.186	3.186

TABELLA N. 20.1 RESIDUI PASSIVI DI STANZIAMENTO AL 31 DICEMBRE 2017 PER ESERCIZI DI PROVENIENZA

(MIGLIAIA DI EURO)

AMMINISTRAZIONE/MISSIONE/PROGRAMMA	E S E R C I Z I D I P R O V E N I E N Z A						TOTALE
	2012 E PRECEDENTI	2013	2014	2015	2016	2017	
MINISTERO DELL'ISTRUZIONE, DELL'UNIVERSITA' E DELLA RICERCA	54.548	-	-	-	-	538.418	592.966
Ricerca e innovazione (17)	-	-	-	-	-	124.130	124.130
Ricerca scientifica e tecnologica di base e applicata (17.22)	-	-	-	-	-	124.130	124.130
Istruzione scolastica (22)	-	-	-	-	-	391.954	391.954
Programmazione e coordinamento dell'istruzione scolastica (22.1)	-	-	-	-	-	391.936	391.936
Iniziative per lo sviluppo del sistema istruzione scolastica e per il diritto allo studio (22.8)	-	-	-	-	-	-	-
Istituzioni scolastiche non statali (22.9)	-	-	-	-	-	-	-
Istruzione post-secondaria, degli adulti e livelli essenziali per l'istruzione e formazione professionale (22.15)	-	-	-	-	-	-	-
Realizzazione degli indirizzi e delle politiche in ambito territoriale in materia di istruzione (22.16)	-	-	-	-	-	18	18
Istruzione del primo ciclo (22.17)	-	-	-	-	-	-	-
Istruzione del secondo ciclo (22.18)	-	-	-	-	-	-	-
Reclutamento e aggiornamento dei dirigenti scolastici e del personale scolastico per l'istruzione (22.19)	-	-	-	-	-	-	-
Istruzione universitaria e formazione post-universitaria (23)	54.548	-	-	-	-	7.000	61.548
Diritto allo studio nell'istruzione universitaria (23.1)	-	-	-	-	-	3.000	3.000
Istituzioni dell'Alta Formazione Artistica, Musicale e Coreutica (23.2)	-	-	-	-	-	4.000	4.000
Sistema universitario e formazione post-universitaria (23.3)	54.548	-	-	-	-	-	54.548

TABELLA N. 20.1

RESIDUI PASSIVI DI STANZIAMENTO AL 31 DICEMBRE 2017 PER ESERCIZI DI PROVENIENZA

(MIGLIAIA DI EURO)

AMMINISTRAZIONE/MISSIONE/PROGRAMMA	E S E R C I Z I D I P R O V E N I E N Z A						TOTALE
	2012 E PRECEDENTI	2013	2014	2015	2016	2017	
Servizi istituzionali e generali delle amministrazioni pubbliche (32)	-	-	-	-	-	15.334	15.334
Indirizzo politico (32.2)	-	-	-	-	-	-	-
Servizi e affari generali per le amministrazioni di competenza (32.3)	-	-	-	-	-	15.334	15.334

TABELLA N. 20.1 RESIDUI PASSIVI DI STANZIAMENTO AL 31 DICEMBRE 2017 PER ESERCIZI DI PROVENIENZA

(MIGLIAIA DI EURO)

AMMINISTRAZIONE/MISSIONE/PROGRAMMA	E S E R C I Z I D I P R O V E N I E N Z A						TOTALE
	2012 E PRECEDENTI	2013	2014	2015	2016	2017	
MINISTERO DELL'INTERNO	-	-	-	-	-	328.201	328.201
Amministrazione generale e supporto alla rappresentanza generale di Governo e dello Stato sul territorio (2)	-	-	-	-	-	2.259	2.259
Attuazione da parte delle Prefetture - Uffici Territoriali del Governo delle missioni del Ministero dell'Interno sul territorio (2.2)	-	-	-	-	-	2.259	2.259
Relazioni finanziarie con le autonomie territoriali (3)	-	-	-	-	-	11.829	11.829
Gestione dell'albo dei segretari comunali e provinciali (3.8)	-	-	-	-	-	-	-
Interventi e cooperazione istituzionale nei confronti delle autonomie locali (3.9)	-	-	-	-	-	829	829
Elaborazione, quantificazione e assegnazione delle risorse finanziarie da attribuire agli enti locali (3.10)	-	-	-	-	-	11.000	11.000
Ordine pubblico e sicurezza (7)	-	-	-	-	-	112.148	112.148
Contrasto al crimine, tutela dell'ordine e della sicurezza pubblica (7.8)	-	-	-	-	-	81.853	81.853
Servizio permanente dell'Arma dei Carabinieri per la tutela dell'ordine e la sicurezza pubblica (7.9)	-	-	-	-	-	-	-
Pianificazione e coordinamento Forze di polizia (7.10)	-	-	-	-	-	30.296	30.296
Soccorso civile (8)	-	-	-	-	-	120.384	120.384
Gestione del sistema nazionale di difesa civile (8.2)	-	-	-	-	-	508	508
Prevenzione dal rischio e soccorso pubblico (8.3)	-	-	-	-	-	119.877	119.877

TABELLA N. 20.1	RESIDUI PASSIVI DI STANZIAMENTO AL 31 DICEMBRE 2017 PER ESERCIZI DI PROVENIENZA						
	(MIGLIAIA DI EURO)						
AMMINISTRAZIONE/MISSIONE/PROGRAMMA	E S E R C I Z I D I P R O V E N I E N Z A						
	2012 E PRECEDENTI	2013	2014	2015	2016	2017	TOTALE
Immigrazione, accoglienza e garanzia dei diritti (27)	-	-	-	-	-	49.192	49.192
Flussi migratori, interventi per lo sviluppo della coesione sociale, garanzia dei diritti, rapporti con le confessioni religiose (27.2)	-	-	-	-	-	49.192	49.192
Servizi istituzionali e generali delle amministrazioni pubbliche (32)	-	-	-	-	-	32.387	32.387
Indirizzo politico (32.2)	-	-	-	-	-	-	-
Servizi e affari generali per le amministrazioni di competenza (32.3)	-	-	-	-	-	32.387	32.387

TABELLA N. 20.1 RESIDUI PASSIVI DI STANZIAMENTO AL 31 DICEMBRE 2017 PER ESERCIZI DI PROVENIENZA

(MIGLIAIA DI EURO)

AMMINISTRAZIONE/MISSIONE/PROGRAMMA	E S E R C I Z I D I P R O V E N I E N Z A						TOTALE
	2012 E PRECEDENTI	2013	2014	2015	2016	2017	
MINISTERO DELL'AMBIENTE E DELLA TUTELA DEL TERRITORIO E DEL MARE	-	-	-	-	-	264.080	264.080
Ricerca e innovazione (17)	-	-	-	-	-	-	-
Ricerca in materia ambientale (17.3)	-	-	-	-	-	-	-
Sviluppo sostenibile e tutela del territorio e dell'ambiente (18)	-	-	-	-	-	264.002	264.002
Valutazioni e autorizzazioni ambientali (18.3)	-	-	-	-	-	-	-
Sviluppo sostenibile, rapporti e attività internazionali e danno ambientale (18.5)	-	-	-	-	-	59.268	59.268
Vigilanza, prevenzione e repressione in ambito ambientale (18.8)	-	-	-	-	-	-	-
Coordinamento generale, informazione e comunicazione (18.11)	-	-	-	-	-	555	555
Gestione delle risorse idriche, tutela del territorio e bonifiche (18.12)	-	-	-	-	-	124.916	124.916
Tutela e conservazione della fauna e della flora, salvaguardia della biodiversità e dell'ecosistema marino (18.13)	-	-	-	-	-	501	501
Prevenzione e gestione dei rifiuti, prevenzione degli inquinamenti (18.15)	-	-	-	-	-	18.772	18.772
Programmi e interventi per il governo dei cambiamenti climatici, gestione ambientale ed energie rinnovabili (18.16)	-	-	-	-	-	59.991	59.991
Servizi istituzionali e generali delle amministrazioni pubbliche (32)	-	-	-	-	-	77	77
Indirizzo politico (32.2)	-	-	-	-	-	-	-
Servizi e affari generali per le amministrazioni di competenza (32.3)	-	-	-	-	-	77	77

TABELLA N. 20.1 RESIDUI PASSIVI DI STANZIAMENTO AL 31 DICEMBRE 2017 PER ESERCIZI DI PROVENIENZA

(MIGLIAIA DI EURO)

AMMINISTRAZIONE/MISSIONE/PROGRAMMA	E S E R C I Z I D I P R O V E N I E N Z A						TOTALE
	2012 E PRECEDENTI	2013	2014	2015	2016	2017	
MINISTERO DELLE INFRASTRUTTURE E DEI TRASPORTI	-	-	-	-	-	1.806.358	1.806.358
Ordine pubblico e sicurezza (7)	-	-	-	-	-	28.575	28.575
Sicurezza e controllo nei mari, nei porti e sulle coste (7.7)	-	-	-	-	-	28.575	28.575
Diritto alla mobilita' e sviluppo dei sistemi di trasporto (13)	-	-	-	-	-	989.277	989.277
Sviluppo e sicurezza della mobilita' stradale (13.1)	-	-	-	-	-	9.739	9.739
Autotrasporto ed intermodalita' (13.2)	-	-	-	-	-	45.037	45.037
Sviluppo e sicurezza del trasporto aereo (13.4)	-	-	-	-	-	1.201	1.201
Sistemi ferroviari, sviluppo e sicurezza del trasporto ferroviario (13.5)	-	-	-	-	-	392.443	392.443
Sviluppo e sicurezza della mobilita' locale (13.6)	-	-	-	-	-	359.579	359.579
Sviluppo e sicurezza della navigazione e del trasporto marittimo e per vie d'acqua interne (13.9)	-	-	-	-	-	181.279	181.279
Infrastrutture pubbliche e logistica (14)	-	-	-	-	-	727.165	727.165
Sistemi idrici, idraulici ed elettrici (14.5)	-	-	-	-	-	815	815
Sicurezza, vigilanza e regolamentazione in materia di opere pubbliche e delle costruzioni (14.9)	-	-	-	-	-	12	12
Opere strategiche, edilizia statale ed interventi speciali e per pubbliche calamita' (14.10)	-	-	-	-	-	146.511	146.511
Sistemi stradali, autostradali ed intermodali (14.11)	-	-	-	-	-	579.827	579.827

TABELLA N. 20.1 RESIDUI PASSIVI DI STANZIAMENTO AL 31 DICEMBRE 2017 PER ESERCIZI DI PROVENIENZA

(MIGLIAIA DI EURO)

AMMINISTRAZIONE/MISSIONE/PROGRAMMA	E S E R C I Z I D I P R O V E N I E N Z A						TOTALE
	2012 E PRECEDENTI	2013	2014	2015	2016	2017	
Casa e assetto urbanistico (19)	-	-	-	-	-	50.003	50.003
Politiche abitative, urbane e territoriali (19.2)	-	-	-	-	-	50.003	50.003
Servizi istituzionali e generali delle amministrazioni pubbliche (32)	-	-	-	-	-	11.338	11.338
Indirizzo politico (32.2)	-	-	-	-	-	30	30
Servizi e affari generali per le amministrazioni di competenza (32.3)	-	-	-	-	-	11.308	11.308

TABELLA N. 20.1 RESIDUI PASSIVI DI STANZIAMENTO AL 31 DICEMBRE 2017 PER ESERCIZI DI PROVENIENZA

(MIGLIAIA DI EURO)

AMMINISTRAZIONE/MISSIONE/PROGRAMMA	E S E R C I Z I D I P R O V E N I E N Z A						TOTALE
	2012 E PRECEDENTI	2013	2014	2015	2016	2017	
MINISTERO DELLA DIFESA	-	-	-	-	-	62.626	62.626
Difesa e sicurezza del territorio (5)	-	-	-	-	-	52.563	52.563
Approntamento e impiego Carabinieri per la difesa e la sicurezza (5.1)	-	-	-	-	-	20.121	20.121
Approntamento e impiego delle forze terrestri (5.2)	-	-	-	-	-	311	311
Approntamento e impiego delle forze navali (5.3)	-	-	-	-	-	83	83
Approntamento e impiego delle forze aeree (5.4)	-	-	-	-	-	15	15
Pianificazione generale delle Forze Armate e approvvigionamenti militari (5.6)	-	-	-	-	-	32.032	32.032
Sviluppo sostenibile e tutela del territorio e dell'ambiente (18)	-	-	-	-	-	1.587	1.587
Approntamento e impiego Carabinieri per la tutela forestale, ambientale e agroalimentare (18.17)	-	-	-	-	-	1.587	1.587
Servizi istituzionali e generali delle amministrazioni pubbliche (32)	-	-	-	-	-	8.475	8.475
Indirizzo politico (32.2)	-	-	-	-	-	-	-
Servizi e affari generali per le amministrazioni di competenza (32.3)	-	-	-	-	-	8.475	8.475
Interventi non direttamente connessi con l'operativita' dello Strumento Militare (32.6)	-	-	-	-	-	-	-

TABELLA N. 20.1 RESIDUI PASSIVI DI STANZIAMENTO AL 31 DICEMBRE 2017 PER ESERCIZI DI PROVENIENZA

(MIGLIAIA DI EURO)

AMMINISTRAZIONE/MISSIONE/PROGRAMMA	E S E R C I Z I D I P R O V E N I E N Z A						TOTALE
	2012 E PRECEDENTI	2013	2014	2015	2016	2017	
MINISTERO DELLE POLITICHE AGRICOLE ALIMENTARI E FORESTALI	-	-	-	-	44	110.100	110.145
Agricoltura, politiche agroalimentari e pesca (9)	-	-	-	-	44	109.886	109.930
Politiche europee ed internazionali e dello sviluppo rurale (9.2)	-	-	-	-	44	98.848	98.892
Vigilanza, prevenzione e repressione frodi nel settore agricolo, agroalimentare, agroindustriale e forestale (9.5)	-	-	-	-	-	1.537	1.537
Politiche competitive, della qualita' agroalimentare, della pesca, dell'ippica e mezzi tecnici di produzione (9.6)	-	-	-	-	-	9.501	9.501
Servizi istituzionali e generali delle amministrazioni pubbliche (32)	-	-	-	-	-	215	215
Indirizzo politico (32.2)	-	-	-	-	-	4	4
Servizi e affari generali per le amministrazioni di competenza (32.3)	-	-	-	-	-	211	211

TABELLA N. 20.1

RESIDUI PASSIVI DI STANZIAMENTO AL 31 DICEMBRE 2017 PER ESERCIZI DI PROVENIENZA

(MIGLIAIA DI EURO)

AMMINISTRAZIONE/MISSIONE/PROGRAMMA	E S E R C I Z I D I P R O V E N I E N Z A						TOTALE
	2012 E PRECEDENTI	2013	2014	2015	2016	2017	
MINISTERO DEI BENI E DELLE ATTIVITA' CULTURALI E DEL TURISMO	-	-	-	-	-	154.149	154.149
Ricerca e innovazione (17)	-	-	-	-	-	199	199
Ricerca educazione e formazione in materia di beni e attivita' culturali (17.4)	-	-	-	-	-	199	199
Tutela e valorizzazione dei beni e attivita' culturali e paesaggistici (21)	-	-	-	-	-	128.239	128.239
Sostegno, valorizzazione e tutela del settore dello spettacolo dal vivo (21.2)	-	-	-	-	-	1.344	1.344
Vigilanza, prevenzione e repressione in materia di patrimonio culturale (21.5)	-	-	-	-	-	-	-
Tutela dei beni archeologici (21.6)	-	-	-	-	-	172	172
Tutela e valorizzazione dei beni archivistici (21.9)	-	-	-	-	-	2.971	2.971
Tutela e valorizzazione dei beni librari, promozione e sostegno del libro e dell'editoria (21.10)	-	-	-	-	-	528	528
Tutela delle belle arti e tutela e valorizzazione del paesaggio (21.12)	-	-	-	-	-	920	920
Valorizzazione del patrimonio culturale e coordinamento del sistema museale (21.13)	-	-	-	-	-	1.464	1.464
Coordinamento ed indirizzo per la salvaguardia del patrimonio culturale (21.14)	-	-	-	-	-	86.498	86.498
Tutela del patrimonio culturale (21.15)	-	-	-	-	-	192	192
Tutela e promozione dell'arte e dell'architettura contemporanea e delle periferie urbane (21.16)	-	-	-	-	-	2.202	2.202
Sostegno, valorizzazione e tutela del settore cinema e audiovisivo (21.18)	-	-	-	-	-	31.948	31.948

TABELLA N. 20.1 RESIDUI PASSIVI DI STANZIAMENTO AL 31 DICEMBRE 2017 PER ESERCIZI DI PROVENIENZA

(MIGLIAIA DI EURO)

AMMINISTRAZIONE/MISSIONE/PROGRAMMA	E S E R C I Z I D I P R O V E N I E N Z A						TOTALE
	2012 E PRECEDENTI	2013	2014	2015	2016	2017	
Turismo (31)	-	-	-	-	-	861	861
Sviluppo e competitività' del turismo (31.1)	-	-	-	-	-	861	861
Servizi istituzionali e generali delle amministrazioni pubbliche (32)	-	-	-	-	-	24.850	24.850
Indirizzo politico (32.2)	-	-	-	-	-	0	0
Servizi e affari generali per le amministrazioni di competenza (32.3)	-	-	-	-	-	24.850	24.850

TABELLA N. 20.1
RESIDUI PASSIVI DI STANZIAMENTO AL 31 DICEMBRE 2017 PER ESERCIZI DI PROVENIENZA

(MIGLIAIA DI EURO)

AMMINISTRAZIONE/MISSIONE/PROGRAMMA	E S E R C I Z I D I P R O V E N I E N Z A						TOTALE
	2012 E PRECEDENTI	2013	2014	2015	2016	2017	
MINISTERO DELLA SALUTE	-	-	-	-	-	49.734	49.734
Ricerca e innovazione (17)	-	-	-	-	-	13.714	13.714
Ricerca per il settore della sanità pubblica (17.20)	-	-	-	-	-	13.711	13.711
Ricerca per il settore zooprofilattico (17.21)	-	-	-	-	-	3	3
Tutela della salute (20)	-	-	-	-	-	35.993	35.993
Prevenzione e promozione della salute umana ed assistenza sanitaria al personale navigante e aeronavigante (20.1)	-	-	-	-	-	0	0
Sanità pubblica veterinaria (20.2)	-	-	-	-	-	10	10
Programmazione del Servizio Sanitario Nazionale per l'erogazione dei Livelli Essenziali di Assistenza (20.3)	-	-	-	-	-	35.725	35.725
Regolamentazione e vigilanza in materia di prodotti farmaceutici ed altri prodotti sanitari ad uso umano (20.4)	-	-	-	-	-	12	12
Vigilanza, prevenzione e repressione nel settore sanitario (20.5)	-	-	-	-	-	6	6
Comunicazione e promozione per la tutela della salute umana e della sanità pubblica veterinaria e attività e coordinamento in ambito internazionale (20.6)	-	-	-	-	-	4	4
Vigilanza sugli enti e sicurezza delle cure (20.7)	-	-	-	-	-	13	13
Sicurezza degli alimenti e nutrizione (20.8)	-	-	-	-	-	3	3
Attività consultiva per la tutela della salute (20.9)	-	-	-	-	-	1	1
Sistemi informativi per la tutela della salute e il governo del Servizio	-	-	-	-	-	213	213

TABELLA N. 20.1 RESIDUI PASSIVI DI STANZIAMENTO AL 31 DICEMBRE 2017 PER ESERCIZI DI PROVENIENZA

(MIGLIAIA DI EURO)

AMMINISTRAZIONE/MISSIONE/PROGRAMMA	E S E R C I Z I D I P R O V E N I E N Z A						TOTALE
	2012 E PRECEDENTI	2013	2014	2015	2016	2017	
Sanitario Nazionale (20.10)	-	-	-	-	-	-	5
Regolamentazione e vigilanza delle professioni sanitarie (20.11)	-	-	-	-	-	-	3
Coordinamento generale in materia di tutela della salute, innovazione e politiche internazionali (20.12)	-	-	-	-	-	-	27
Servizi istituzionali e generali delle amministrazioni pubbliche (32)	-	-	-	-	-	-	10
Indirizzo politico (32.2)	-	-	-	-	-	-	17
Servizi e affari generali per le amministrazioni di competenza (32.3)	-	-	-	-	-	-	17
IN COMPLESSO	313.035	5.204.911	3.706.251	3.669.863	3.860.368	17.791.098	34.545.526

TABELLA N. 20.2 RESIDUI PASSIVI DI STANZIAMENTO AL 31 DICEMBRE 2017 PER ESERCIZI DI PROVENIENZA

(MIGLIAIA DI EURO)

MISSIONE/AMMINISTRAZIONE/PROGRAMMA	E S E R C I Z I D I P R O V E N I E N Z A						TOTALE
	2012 E PRECEDENTI	2013	2014	2015	2016	2017	
Organi costituzionali, a rilevanza costituzionale e Presidenza del Consiglio dei ministri (1)	-	-	-	-	-	-	-
MINISTERO DELL'ECONOMIA E DELLE FINANZE	-	-	-	-	-	-	-
Organi costituzionali (1.1)	-	-	-	-	-	-	-
Presidenza del Consiglio dei Ministri (1.3)	-	-	-	-	-	-	-
Amministrazione generale e supporto alla rappresentanza generale di Governo e dello Stato sul territorio (2)	-	-	-	-	-	2.259	2.259
MINISTERO DELL'INTERNO	-	-	-	-	-	2.259	2.259
Attuazione da parte delle Prefetture - Uffici Territoriali del Governo delle missioni del Ministero dell'Interno sul territorio (2.2)	-	-	-	-	-	2.259	2.259
Relazioni finanziarie con le autonomie territoriali (3)	-	-	-	-	-	11.829	11.829
MINISTERO DELL'ECONOMIA E DELLE FINANZE	-	-	-	-	-	-	-
Erogazioni a Enti territoriali per interventi di settore (3.1)	-	-	-	-	-	-	-
Federalismo amministrativo (3.4)	-	-	-	-	-	-	-
Partecipazione e regolazioni contabili ed altri trasferimenti alle autonomie speciali (3.5)	-	-	-	-	-	-	-
Concorso dello Stato al finanziamento della spesa sanitaria (3.6)	-	-	-	-	-	-	-
Rapporti finanziari con Enti territoriali (3.7)	-	-	-	-	-	11.829	11.829
MINISTERO DELL'INTERNO	-	-	-	-	-	-	-
Gestione dell'albo dei segretari comunali e provinciali (3.8)	-	-	-	-	-	-	-
Interventi e cooperazione istituzionale nei confronti delle autonomie locali (3.9)	-	-	-	-	-	829	829
Elaborazione, quantificazione e assegnazione delle risorse finanziarie da attribuire agli enti locali (3.10)	-	-	-	-	-	11.000	11.000
L'Italia in Europa e nel mondo (4)	-	-	-	-	-	18.750	18.750
MINISTERO DELL'ECONOMIA E DELLE FINANZE	-	-	-	-	-	-	-

TABELLA N. 20.2 RESIDUI PASSIVI DI STANZIAMENTO AL 31 DICEMBRE 2017 PER ESERCIZI DI PROVENIENZA

(MIGLIAIA DI EURO)

MISSIONE/AMMINISTRAZIONE/PROGRAMMA	E S E R C I Z I D I P R O V E N I E N Z A						TOTALE
	2012 E PRECEDENTI	2013	2014	2015	2016	2017	
Partecipazione italiana alle politiche di bilancio in ambito UE (4.10)	-	-	-	-	-	-	-
Politica economica e finanziaria in ambito internazionale (4.11)	-	-	-	-	-	-	-
MINISTERO DEGLI AFFARI ESTERI E DELLA COOPERAZIONE INTERNAZIONALE	-	-	-	-	-	18.750	18.750
Protocollo internazionale (4.1)	-	-	-	-	-	-	-
Cooperazione allo sviluppo (4.2)	-	-	-	-	-	-	-
Cooperazione economica e relazioni internazionali (4.4)	-	-	-	-	-	10	10
Promozione della pace e sicurezza internazionale (4.6)	-	-	-	-	-	10	10
Integrazione europea (4.7)	-	-	-	-	-	8	8
Italiani nel mondo e politiche migratorie (4.8)	-	-	-	-	-	8	8
Promozione del sistema Paese (4.9)	-	-	-	-	-	1.159	1.159
Presenza dello Stato all'estero tramite le strutture diplomatico-consolari (4.12)	-	-	-	-	-	14.353	14.353
Rappresentanza all'estero e servizi ai cittadini e alle imprese (4.13)	-	-	-	-	-	3.197	3.197
Coordinamento dell'Amministrazione in ambito internazionale (4.14)	-	-	-	-	-	3	3
Comunicazione in ambito internazionale (4.15)	-	-	-	-	-	2	2
Sicurezza delle strutture in Italia e all'estero e controlli ispettivi. (4.17)	-	-	-	-	-	-	-
Difesa e sicurezza del territorio (5)	-	-	-	-	-	52.563	52.563
MINISTERO DELL'ECONOMIA E DELLE FINANZE	-	-	-	-	-	-	-
Missioni internazionali (5.8)	-	-	-	-	-	-	-
MINISTERO DELLA DIFESA	-	-	-	-	-	52.563	52.563
Approntamento e impiego Carabinieri per la difesa e la sicurezza (5.1)	-	-	-	-	-	20.121	20.121
Approntamento e impiego delle forze terrestri (5.2)	-	-	-	-	-	311	311
Approntamento e impiego delle forze navali (5.3)	-	-	-	-	-	83	83
Approntamento e impiego delle forze aeree (5.4)	-	-	-	-	-	15	15

TABELLA N. 20.2 RESIDUI PASSIVI DI STANZIAMENTO AL 31 DICEMBRE 2017 PER ESERCIZI DI PROVENIENZA

(MIGLIAIA DI EURO)

MISSIONE/AMMINISTRAZIONE/PROGRAMMA	E S E R C I Z I D I P R O V E N I E N Z A						TOTALE
	2012 E PRECEDENTI	2013	2014	2015	2016	2017	
Protezione civile (8.5) MINISTERO DELL'INTERNO	-	-	-	-	-	-	-
Gestione del sistema nazionale di difesa civile (8.2)	-	-	-	-	-	120.384	120.384
Prevenzione dal rischio e soccorso pubblico (8.3)	-	-	-	-	-	508	508
Agricoltura, politiche agroalimentari e pesca (9)	-	-	-	-	44	109.886	109.930
MINISTERO DELLE POLITICHE AGRICOLE ALIMENTARI E FORESTALI	-	-	-	-	44	109.886	109.930
Politiche europee ed internazionali e dello sviluppo rurale (9.2)	-	-	-	-	44	98.848	98.892
Vigilanza, prevenzione e repressione frodi, nel settore agricolo, agroalimentare, agroindustriale e forestale (9.5)	-	-	-	-	-	1.537	1.537
Politiche competitive, della qualità, agroalimentare, della pesca, dell'ippica e mezzi tecnici di produzione (9.6)	-	-	-	-	-	9.501	9.501
Energia e diversificazione delle fonti energetiche (10)	-	-	-	-	-	31.121	31.121
MINISTERO DELLO SVILUPPO ECONOMICO	-	-	-	-	-	31.121	31.121
Sicurezza approvvigionamento, infrastrutture gas e petrolio e relativi mercati, relazioni comunitarie ed internazionali nel settore energetico (10.6)	-	-	-	-	-	72	72
Regolamentazione del settore elettrico, nucleare, delle energie rinnovabili e dell'efficienza energetica, ricerca per lo sviluppo sostenibile (10.7)	-	-	-	-	-	30.990	30.990
Innovazione, regolamentazione tecnica, gestione e controllo delle risorse del sottosuolo (10.8)	-	-	-	-	-	59	59
Competitività e sviluppo delle imprese (11)	-	-	-	-	-	712.809	712.809
MINISTERO DELL'ECONOMIA E DELLE FINANZE	-	-	-	-	-	324.103	324.103
Incentivi alle imprese per interventi di sostegno (11.8)	-	-	-	-	-	314.018	314.018
Interventi di sostegno tramite il sistema della fiscalità (11.9)	-	-	-	-	-	10.085	10.085
MINISTERO DELLO SVILUPPO ECONOMICO	-	-	-	-	-	388.706	388.706

TABELLA N. 20.2 RESIDUI PASSIVI DI STANZIAMENTO AL 31 DICEMBRE 2017 PER ESERCIZI DI PROVENIENZA

MISSIONE/AMMINISTRAZIONE/PROGRAMMA	E S E R C I Z I D I P R O V E N I E N Z A							TOTALE
	2012	2013	2014	2015	2016	2017		
	E PRECEDENTI							
Promozione e attuazione di politiche di sviluppo, competitività' e innovazione, di responsabilità' sociale d'impresa e movimento cooperativo (11.5)	-	-	-	-	-	290.308	290.308	
Vigilanza sugli enti, sul sistema cooperativo e sulle gestioni commissariali (11.6)	-	-	-	-	-	53	53	
Incentivazione del sistema produttivo (11.7)	-	-	-	-	-	88.269	88.269	
Lotta alla contraffazione e tutela della proprietà' industriale (11.10)	-	-	-	-	-	10.066	10.066	
Coordinamento azione amministrativa, attuazione di indirizzi e programmi per favorire competitività' e sviluppo delle imprese, dei servizi di comunicazione e del settore energetico (11.11)	-	-	-	-	-	9	9	
Regolazione dei mercati (12)	-	-	-	-	-	218	218	
MINISTERO DELLO SVILUPPO ECONOMICO	-	-	-	-	-	218	218	
Vigilanza sui mercati e sui prodotti, promozione della concorrenza e tutela dei consumatori (12.4)	-	-	-	-	-	218	218	
Diritto alla mobilità' e sviluppo dei sistemi di trasporto (13)	-	-	-	-	-	989.277	989.277	
MINISTERO DELL'ECONOMIA E DELLE FINANZE	-	-	-	-	-	-	-	
Sostegno allo sviluppo del trasporto (13.8)	-	-	-	-	-	-	-	
MINISTERO DELLE INFRASTRUTTURE E DEI TRASPORTI	-	-	-	-	-	989.277	989.277	
Sviluppo e sicurezza della mobilità' stradale (13.1)	-	-	-	-	-	9.739	9.739	
Autotrasporto ed intermodalità' (13.2)	-	-	-	-	-	45.037	45.037	
Sviluppo e sicurezza del trasporto aereo (13.4)	-	-	-	-	-	1.201	1.201	
Sistemi ferroviari, sviluppo e sicurezza del trasporto ferroviario (13.5)	-	-	-	-	-	392.443	392.443	
Sviluppo e sicurezza della mobilità' locale (13.6)	-	-	-	-	-	359.579	359.579	
Sviluppo e sicurezza della navigazione e del trasporto marittimo e per vie d'acqua interne (13.9)	-	-	-	-	-	181.279	181.279	
Infrastrutture pubbliche e logistica (14)	-	-	-	-	-	727.165	727.165	

(MIGLIAIA DI EURO)

TABELLA N. 20.2 RESIDUI PASSIVI DI STANZIAMENTO AL 31 DICEMBRE 2017 PER ESERCIZI DI PROVENIENZA

(MIGLIAIA DI EURO)

MISSIONE/AMMINISTRAZIONE/PROGRAMMA	E S E R C I Z I D I P R O V E N I E N Z A						TOTALE
	2012 E PRECEDENTI	2013	2014	2015	2016	2017	
MINISTERO DELL'ECONOMIA E DELLE FINANZE Opere pubbliche e infrastrutture (14.8)	-	-	-	-	-	-	-
MINISTERO DELLE INFRASTRUTTURE E DEI TRASPORTI	-	-	-	-	-	727.165	727.165
Sistemi idrici, idraulici ed elettrici (14.5)	-	-	-	-	-	815	815
Sicurezza, vigilanza e regolamentazione in materia di opere pubbliche e delle costruzioni (14.9)	-	-	-	-	-	12	12
Opere strategiche, edilizia statale ed interventi speciali e per pubbliche calamita' (14.10)	-	-	-	-	-	146.511	146.511
Sistemi stradali, autostradali ed intermodali (14.11)	-	-	-	-	-	579.827	579.827
Comunicazioni (15)	-	-	-	-	-	1.131	1.131
MINISTERO DELL'ECONOMIA E DELLE FINANZE	-	-	-	-	-	-	-
Servizi postali (15.3)	-	-	-	-	-	-	-
Sostegno all'editoria (15.4)	-	-	-	-	-	-	-
MINISTERO DELLO SVILUPPO ECONOMICO	-	-	-	-	-	1.131	1.131
Pianificazione, regolamentazione, vigilanza e controllo delle comunicazioni elettroniche e radiodiffusione, riduzione inquinamento elettromagnetico (15.5)	-	-	-	-	-	895	895
Servizi di Comunicazione Elettronica, di Radiodiffusione e Postali (15.8)	-	-	-	-	-	228	228
Attività territoriali in materia di comunicazioni e di vigilanza sui mercati e sui prodotti (15.9)	-	-	-	-	-	8	8
Commercio internazionale ed internazionalizzazione del sistema produttivo (16)	-	-	-	-	-	252	252
MINISTERO DELLO SVILUPPO ECONOMICO	-	-	-	-	-	252	252
Politica commerciale in ambito internazionale (16.4)	-	-	-	-	-	94	94
Sostegno all'internazionalizzazione delle imprese e promozione del made in Italy (16.5)	-	-	-	-	-	159	159
Ricerca e innovazione (17)	-	-	-	-	-	148.577	148.577

TABELLA N. 20.2 RESIDUI PASSIVI DI STANZIAMENTO AL 31 DICEMBRE 2017 PER ESERCIZI DI PROVENIENZA

(MIGLIAIA DI EURO)

MISSIONE/AMMINISTRAZIONE/PROGRAMMA	E S E R C I Z I D I P R O V E N I E N Z A						TOTALE
	2012 E PRECEDENTI	2013	2014	2015	2016	2017	
MINISTERO DELL'ECONOMIA E DELLE FINANZE Ricerca di base e applicata (17.15)	-	-	-	-	-	10.000	10.000
MINISTERO DELLO SVILUPPO ECONOMICO Ricerca, innovazione, tecnologie e servizi per lo sviluppo delle comunicazioni e della società' dell'informazione (17.18)	-	-	-	-	-	535	535
MINISTERO DELL'ISTRUZIONE, DELL'UNIVERSITA', E DELLA RICERCA Ricerca scientifica e tecnologica di base e applicata (17.22)	-	-	-	-	-	124.130	124.130
MINISTERO DELL'AMBIENTE E DELLA TUTELA DEL TERRITORIO E DEL MARE Ricerca in materia ambientale (17.3)	-	-	-	-	-	199	199
MINISTERO DEI BENI E DELLE ATTIVITA' CULTURALI E DEL TURISMO Ricerca educazione e formazione in materia di beni e attivita', culturali (17.4)	-	-	-	-	-	199	199
MINISTERO DELLA SALUTE Ricerca per il settore della sanita' pubblica (17.20)	-	-	-	-	-	13.714	13.714
Ricerca per il settore zooprofilattico (17.21)	-	-	-	-	-	13.711	13.711
Sviluppo sostenibile e tutela del territorio e dell'ambiente (18)	-	-	-	-	-	3	3
TOTALE	-	-	-	-	-	265.590	265.590
MINISTERO DELL'ECONOMIA E DELLE FINANZE Sostegno allo sviluppo sostenibile (18.14)	-	-	-	-	-	-	-
MINISTERO DELL'AMBIENTE E DELLA TUTELA DEL TERRITORIO E DEL MARE Valutazioni e autorizzazioni ambientali (18.3)	-	-	-	-	-	264.002	264.002
Sviluppo sostenibile, rapporti e attivita' internazionali e danno ambientale (18.5) Vigilanza, prevenzione e repressione in ambito ambientale (18.8)	-	-	-	-	-	59.268	59.268
Coordinamento generale, informazione e comunicazione (18.11) Gestione delle risorse idriche, tutela del territorio e bonifiche (18.12)	-	-	-	-	-	555	555
	-	-	-	-	-	124.916	124.916

TABELLA N. 20.2 RESIDUI PASSIVI DI STANZIAMENTO AL 31 DICEMBRE 2017 PER ESERCIZI DI PROVENIENZA

(MIGLIAIA DI EURO)

MISSIONE/AMMINISTRAZIONE/PROGRAMMA	E S E R C I Z I D I P R O V E N I E N Z A						TOTALE
	2012 E PRECEDENTI	2013	2014	2015	2016	2017	
Tutela e conservazione della fauna e della flora, salvaguardia della biodiversità e dell'ecosistema marino (18.13)	-	-	-	-	-	501	501
Prevenzione e gestione dei rifiuti, prevenzione degli inquinamenti (18.15)	-	-	-	-	-	18.772	18.772
Programmi e interventi per il governo dei cambiamenti climatici, gestione ambientale ed energie rinnovabili (18.16)	-	-	-	-	-	59.991	59.991
MINISTERO DELLA DIFESA	-	-	-	-	-	1.587	1.587
Approntamento e impiego Carabinieri per la tutela forestale, ambientale e agroalimentare (18.17)	-	-	-	-	-	1.587	1.587
Casa e assetto urbanistico (19)	-	-	-	-	-	50.003	50.003
MINISTERO DELL'ECONOMIA E DELLE FINANZE	-	-	-	-	-	-	-
Edilizia abitativa e politiche territoriali (19.1)	-	-	-	-	-	-	-
MINISTERO DELLE INFRASTRUTTURE E DEI TRASPORTI	-	-	-	-	-	50.003	50.003
Politiche abitative, urbane e territoriali (19.2)	-	-	-	-	-	50.003	50.003
Tutela della salute (20)	-	-	-	-	-	35.993	35.993
MINISTERO DELLA SALUTE	-	-	-	-	-	35.993	35.993
Prevenzione e promozione della salute umana ed assistenza sanitaria al personale navigante e aeronavigante (20.1)	-	-	-	-	-	0	0
Sanità pubblica veterinaria (20.2)	-	-	-	-	-	10	10
Programmazione del Servizio Sanitario Nazionale per l'erogazione dei Livelli Essenziali di Assistenza (20.3)	-	-	-	-	-	35.725	35.725
Regolamentazione e vigilanza in materia di prodotti farmaceutici ed altri prodotti sanitari ad uso umano (20.4)	-	-	-	-	-	12	12
Vigilanza, prevenzione e repressione nel settore sanitario (20.5)	-	-	-	-	-	6	6
Comunicazione e promozione per la tutela della salute umana e della sanità pubblica veterinaria e attività e coordinamento in ambito internazionale (20.6)	-	-	-	-	-	4	4
Vigilanza sugli enti e sicurezza delle cure (20.7)	-	-	-	-	-	13	13

TABELLA N. 20.2 RESIDUI PASSIVI DI STANZIAMENTO AL 31 DICEMBRE 2017 PER ESERCIZI DI PROVENIENZA

(MIGLIAIA DI EURO)

MISSIONE/AMMINISTRAZIONE/PROGRAMMA	E S E R C I Z I D I P R O V E N I E N Z A						TOTALE
	2012 E PRECEDENTI	2013	2014	2015	2016	2017	
Sicurezza degli alimenti e nutrizione (20.8)	-	-	-	-	-	3	3
Attività consultiva per la tutela della salute (20.9)	-	-	-	-	-	1	1
Sistemi informativi per la tutela della salute e il governo del Servizio Sanitario Nazionale (20.10)	-	-	-	-	-	213	213
Regolamentazione e vigilanza delle professioni sanitarie (20.11)	-	-	-	-	-	5	5
Coordinamento generale in materia di tutela della salute, innovazione e politiche internazionali (20.12)	-	-	-	-	-	3	3
Tutela e valorizzazione dei beni e attività culturali e paesaggistici (21)	-	-	-	-	-	128.239	128.239
MINISTERO DEI BENI E DELLE ATTIVITÀ CULTURALI E DEL TURISMO	-	-	-	-	-	128.239	128.239
Sostegno, valorizzazione e tutela del settore dello spettacolo dal vivo (21.2)	-	-	-	-	-	1.344	1.344
Vigilanza, prevenzione e repressione in materia di patrimonio culturale (21.5)	-	-	-	-	-	-	-
Tutela dei beni archeologici (21.6)	-	-	-	-	-	172	172
Tutela e valorizzazione dei beni archivistici (21.9)	-	-	-	-	-	2.971	2.971
Tutela e valorizzazione dei beni librari, promozione e sostegno del libro e dell'editoria (21.10)	-	-	-	-	-	528	528
Tutela delle belle arti e tutela e valorizzazione del paesaggio (21.12)	-	-	-	-	-	920	920
Valorizzazione del patrimonio culturale e coordinamento del sistema museale (21.13)	-	-	-	-	-	1.464	1.464
Coordinamento ed indirizzo per la salvaguardia del patrimonio culturale (21.14)	-	-	-	-	-	86.498	86.498
Tutela del patrimonio culturale (21.15)	-	-	-	-	-	192	192
Tutela e promozione dell'arte e dell'architettura contemporanea e delle periferie urbane (21.16)	-	-	-	-	-	2.202	2.202
Sostegno, valorizzazione e tutela del settore cinema e audiovisivo (21.18)	-	-	-	-	-	31.948	31.948
Istruzione scolastica (22)	-	-	-	-	-	391.954	391.954

TABELLA N. 20.2 RESIDUI PASSIVI DI STANZIAMENTO AL 31 DICEMBRE 2017 PER ESERCIZI DI PROVENIENZA

(MIGLIAIA DI EURO)

MISSIONE/AMMINISTRAZIONE/PROGRAMMA	E S E R C I Z I D I P R O V E N I E N Z A						TOTALE
	2012 E PRECEDENTI	2013	2014	2015	2016	2017	
MINISTERO DELL'ISTRUZIONE, DELL'UNIVERSITA' E DELLA RICERCA Programmazione e coordinamento dell'istruzione scolastica (22.1) Iniziative per lo sviluppo del sistema istruzione scolastica e per il diritto allo studio (22.8) Istituzioni scolastiche non statali (22.9) Istruzione post-secondaria, degli adulti e livelli essenziali per l'istruzione e formazione professionale (22.15) Realizzazione degli indirizzi e delle Politiche in ambito territoriale in materia di istruzione (22.16) Istruzione del primo ciclo (22.17) Istruzione del secondo ciclo (22.18) Reclutamento e aggiornamento dei dirigenti scolastici e del personale scolastico per l'istruzione (22.19) Istruzione universitaria e formazione post-universitaria (23)	-	-	-	-	-	391.954	391.954
	-	-	-	-	-	391.936	391.936
	-	-	-	-	-	-	-
	-	-	-	-	-	-	-
	-	-	-	-	-	-	-
	-	-	-	-	-	18	18
	-	-	-	-	-	-	-
	-	-	-	-	-	-	-
	-	-	-	-	-	-	-
	-	-	-	-	-	-	-
	54.548	-	-	-	-	7.000	61.548
MINISTERO DELL'ISTRUZIONE, DELL'UNIVERSITA' E DELLA RICERCA Diritto allo studio nell'istruzione universitaria (23.1) Istituzioni dell'Alta Formazione Artistica, Musicale e Coreutica (23.2) Sistema universitario e formazione post-universitaria (23.3) Diritti sociali, politiche sociali e famiglia (24)	54.548	-	-	-	-	7.279	61.548
	-	-	-	-	-	3.000	3.000
	-	-	-	-	-	4.000	4.000
	-	-	-	-	-	-	54.548
	-	-	-	-	-	7.279	7.279
MINISTERO DELL'ECONOMIA E DELLE FINANZE Protezione sociale per particolari categorie (24.5) Garanzia dei diritti dei cittadini (24.6) Sostegno in favore di pensionati di guerra ed assimilati, perseguitati politici e razziali (24.11) MINISTERO DEL LAVORO E DELLE POLITICHE	-	-	-	-	-	133	133
	-	-	-	-	-	133	133
	-	-	-	-	-	-	-
	-	-	-	-	-	-	-
	-	-	-	-	-	-	-
	-	-	-	-	-	7.146	7.146

TABELLA N. 20.2 RESIDUI PASSIVI DI STANZIAMENTO AL 31 DICEMBRE 2017 PER ESERCIZI DI PROVENIENZA

MISSIONE/AMMINISTRAZIONE/PROGRAMMA	E S E R C I Z I D I P R O V E N I E N Z A						TOTALE
	2012 E PRECEDENTI	2013	2014	2015	2016	2017	
SOCIALI	-	-	-	-	-	-	-
Terzo settore (associazionismo, volontariato, Onlus e formazioni sociali) e responsabilità sociale delle imprese e delle organizzazioni (24.2)	-	-	-	-	-	-	-
Trasferimenti assistenziali a enti previdenziali, finanziamento nazionale spesa sociale, programmazione, monitoraggio e valutazione politiche sociali e di inclusione attiva (24.12)	-	-	-	-	-	7.146	7.146
Politiche previdenziali (25)	-	-	-	-	-	-	-
MINISTERO DELL'ECONOMIA E DELLE FINANZE	-	-	-	-	-	-	-
Previdenza obbligatoria e complementare, sicurezza sociale - trasferimenti agli enti ed organismi interessati (25.2)	-	-	-	-	-	-	-
MINISTERO DEL LAVORO E DELLE POLITICHE SOCIALI	-	-	-	-	-	-	-
Previdenza obbligatoria e complementare, assicurazioni sociali (25.3)	-	-	-	-	-	-	-
Politiche per il lavoro (26)	5.696	-	3.371	193.122	642.573	372.042	1.216.804
MINISTERO DEL LAVORO E DELLE POLITICHE SOCIALI	5.696	-	3.371	193.122	642.573	372.042	1.216.804
Politiche passive del lavoro e incentivi all'occupazione (26.6)	5.696	-	3.371	193.122	642.573	365.648	1.210.410
Coordinamento e integrazione delle politiche del lavoro e delle politiche sociali, innovazione e coordinamento amministrativo (26.7)	-	-	-	-	-	1	1
Politiche di regolamentazione in materia di rapporti di lavoro (26.8)	-	-	-	-	-	3	3
Contrasto al lavoro nero e irregolare, prevenzione e osservanza delle norme di legislazione sociale e del lavoro (26.9)	-	-	-	-	-	-	-
Politiche attive del lavoro, rete dei servizi per il lavoro e la formazione (26.10)	-	-	-	-	-	-	-
Sistemi informativi per il monitoraggio e lo sviluppo delle politiche sociali e del lavoro e servizi di comunicazione istituzionale (26.12)	-	-	-	-	-	6.389	6.389
Immigrazione, accoglienza e garanzia dei diritti (27)	-	-	-	-	-	49.193	49.193

(MIGLIAIA DI EURO)

TABELLA N. 20.2 RESIDUI PASSIVI DI STANZIAMENTO AL 31 DICEMBRE 2017 PER ESERCIZI DI PROVENIENZA

(MIGLIAIA DI EURO)

MISSIONE/AMMINISTRAZIONE/PROGRAMMA	E S E R C I Z I D I P R O V E N I E N Z A						TOTALE
	2012 E PRECEDENTI	2013	2014	2015	2016	2017	
MINISTERO DELL'ECONOMIA E DELLE FINANZE Rapporti con le confessioni religiose (27.7)	-	-	-	-	-	-	-
MINISTERO DEL LAVORO E DELLE POLITICHE SOCIALI Flussi migratori per motivi di lavoro e politiche di integrazione sociale delle Persone immigrate (27.6)	-	-	-	-	-	0	0
MINISTERO DELL'INTERNO Flussi migratori, interventi per lo sviluppo della coesione sociale, garanzia dei diritti, rapporti con le confessioni religiose (27.2)	-	-	-	-	-	49.192	49.192
Sviluppo e riequilibrio territoriale (28)	231.791	5.197.210	3.677.880	3.459.938	319.600	3.688.000	16.574.420
MINISTERO DELL'ECONOMIA E DELLE FINANZE Sostegno alle politiche nazionali e comunitarie rivolte a promuovere la crescita ed il superamento degli squilibri socio-economici territoriali (28.4)	231.791	5.197.210	3.677.880	3.459.938	319.600	3.688.000	16.574.420
Politiche economico-finanziarie e di bilancio e tutela della finanza pubblica (29)	-	-	-	-	2.500.000	6.097.363	8.597.363
MINISTERO DELL'ECONOMIA E DELLE FINANZE Regolazione e coordinamento del sistema della fiscalita' (29.1)	-	-	-	-	2.500.000	6.097.363	8.597.363
Prevenzione e repressione delle frodi e delle violazioni agli obblighi fiscali (29.3)	-	-	-	-	-	91.156	91.156
Regolamentazione e vigilanza sul settore finanziario (29.4)	-	-	-	-	-	45.934	45.934
Regolazioni contabili, restituzioni e rimborsi d'imposte (29.5)	-	-	-	-	2.500.000	5.939.433	8.439.433
Analisi e programmazione economico-finanziaria e gestione del debito e degli interventi finanziari (29.6)	-	-	-	-	-	13.842	13.842
Analisi, monitoraggio e controllo della finanza pubblica e politiche di bilancio (29.7)	-	-	-	-	-	6.956	6.956
Supporto all'azione di controllo, vigilanza e amministrazione generale della Ragioneria generale dello Stato sul territorio (29.8)	-	-	-	-	-	42	42

TABELLA N. 20.2 RESIDUI PASSIVI DI STANZIAMENTO AL 31 DICEMBRE 2017 PER ESERCIZI DI PROVENIENZA

MISSIONE/AMMINISTRAZIONE/PROGRAMMA	E S E R C I Z I D I P R O V E N I E N Z A						TOTALE
	2012 E PRECEDENTI	2013	2014	2015	2016	2017	
Servizi finanziari e monetazione (29.9)	-	-	-	-	-	-	-
Accertamento e riscossione delle entrate e gestione dei beni immobiliari dello Stato (29.10)	-	-	-	-	-	-	-
Giurisdizione e controllo dei conti Pubblici (29.11)	-	-	-	-	-	-	-
Oneri finanziari relativi alla gestione della tesoreria (29.12)	-	-	-	-	-	-	-
Giovani e sport (30)	-	-	-	-	-	-	-
MINISTERO DELL'ECONOMIA E DELLE FINANZE	-	-	-	-	-	-	-
Attività ricreative e sport (30.1)	-	-	-	-	-	-	-
Incentivazione e sostegno alla gioventù (30.2)	-	-	-	-	-	-	-
Turismo (31)	-	-	-	-	-	-	861
MINISTERO DEI BENI E DELLE ATTIVITÀ CULTURALI E DEL TURISMO	-	-	-	-	-	-	861
Sviluppo e competitività del turismo (31.1)	-	-	-	-	-	-	861
Servizi istituzionali e generali delle amministrazioni pubbliche (32)	-	-	-	8.804	-	215.243	224.047
MINISTERO DELL'ECONOMIA E DELLE FINANZE	-	-	-	8.804	-	27.676	36.479
Indirizzo politico (32.2)	-	-	-	-	-	-	-
Servizi e affari generali per le amministrazioni di competenza (32.3)	-	-	-	8.804	-	23.344	32.148
Servizi generali delle strutture pubbliche preposte ad attività formative e ad altre attività trasversali per le pubbliche amministrazioni (32.4)	-	-	-	-	-	-	-
Rappresentanza, difesa in giudizio e consulenza legale in favore delle Amministrazioni dello Stato e degli enti autorizzati (32.5)	-	-	-	-	-	886	886
Servizi per le pubbliche amministrazioni nell'area degli acquisti e del trattamento economico del personale (32.7)	-	-	-	-	-	3.446	3.446
MINISTERO DELLO SVILUPPO ECONOMICO	-	-	-	-	-	12.983	12.983
Indirizzo politico (32.2)	-	-	-	-	-	75	75
Servizi e affari generali per le	-	-	-	-	-	12.908	12.908

(MIGLIAIA DI EURO)

TABELLA N. 20.2 RESIDUI PASSIVI DI STANZIAMENTO AL 31 DICEMBRE 2017 PER ESERCIZI DI PROVENIENZA

(MIGLIAIA DI EURO)

MISSIONE/AMMINISTRAZIONE/PROGRAMMA	E S E R C I Z I D I P R O V E N I E N Z A						TOTALE
	2012 E PRECEDENTI	2013	2014	2015	2016	2017	
amministrazioni di competenza (32.3) MINISTERO DEL LAVORO E DELLE POLITICHE SOCIALI	-	-	-	-	-	14.760	14.760
Indirizzo politico (32.2)	-	-	-	-	-	25	25
Servizi e affari generali per le amministrazioni di competenza (32.3)	-	-	-	-	-	14.734	14.734
MINISTERO DELLA GIUSTIZIA	-	-	-	-	-	63.935	63.935
Indirizzo politico (32.2)	-	-	-	-	-	32	32
Servizi e affari generali per le amministrazioni di competenza (32.3)	-	-	-	-	-	63.904	63.904
MINISTERO DEGLI AFFARI ESTERI E DELLA COOPERAZIONE INTERNAZIONALE	-	-	-	-	-	3.186	3.186
Indirizzo politico (32.2)	-	-	-	-	-	-	-
Servizi e affari generali per le amministrazioni di competenza (32.3)	-	-	-	-	-	3.186	3.186
MINISTERO DELL'ISTRUZIONE, DELL'UNIVERSITA' E DELLA RICERCA	-	-	-	-	-	15.334	15.334
Indirizzo politico (32.2)	-	-	-	-	-	-	-
Servizi e affari generali per le amministrazioni di competenza (32.3)	-	-	-	-	-	15.334	15.334
MINISTERO DELL'INTERNO	-	-	-	-	-	32.387	32.387
Indirizzo politico (32.2)	-	-	-	-	-	-	-
Servizi e affari generali per le amministrazioni di competenza (32.3)	-	-	-	-	-	32.387	32.387
MINISTERO DELL'AMBIENTE E DELLA TUTELA DEL TERRITORIO E DEL MARE	-	-	-	-	-	77	77
Indirizzo politico (32.2)	-	-	-	-	-	-	-
Servizi e affari generali per le amministrazioni di competenza (32.3)	-	-	-	-	-	77	77
MINISTERO DELLE INFRASTRUTTURE E DEI TRASPORTI	-	-	-	-	-	11.338	11.338
Indirizzo politico (32.2)	-	-	-	-	-	30	30
Servizi e affari generali per le amministrazioni di competenza (32.3)	-	-	-	-	-	11.308	11.308
MINISTERO DELLA DIFESA	-	-	-	-	-	8.475	8.475
Indirizzo politico (32.2)	-	-	-	-	-	-	-

TABELLA N. 20.2 RESIDUI PASSIVI DI STANZIAMENTO AL 31 DICEMBRE 2017 PER ESERCIZI DI PROVENIENZA

MISSIONE/AMMINISTRAZIONE/PROGRAMMA	E S E R C I Z I D I P R O V E N I E N Z A						TOTALE
	2012 E PRECEDENTI	2013	2014	2015	2016	2017	
Servizi e affari generali per le amministrazioni di competenza (32.3)	-	-	-	-	-	8.475	8.475
Interventi non direttamente connessi con l'operatività dello Strumento Militare (32.6)	-	-	-	-	-	-	-
MINISTERO DELLE POLITICHE AGRICOLE ALIMENTARI E FORESTALI	-	-	-	-	-	215	215
Indirizzo politico (32.2)	-	-	-	-	-	4	4
Servizi e affari generali per le amministrazioni di competenza (32.3)	-	-	-	-	-	211	211
MINISTERO DEI BENI E DELLE ATTIVITÀ CULTURALI E DEL TURISMO	-	-	-	-	-	24.850	24.850
Indirizzo politico (32.2)	-	-	-	-	-	0	0
Servizi e affari generali per le amministrazioni di competenza (32.3)	-	-	-	-	-	24.850	24.850
MINISTERO DELLA SALUTE	-	-	-	-	-	27	27
Indirizzo politico (32.2)	-	-	-	-	-	10	10
Servizi e affari generali per le amministrazioni di competenza (32.3)	-	-	-	-	-	17	17
Fondi da ripartire (33)	21.000	7.700	25.000	5.000	398.150	1.878.350	2.335.201
MINISTERO DELL'ECONOMIA E DELLE FINANZE	21.000	7.700	25.000	5.000	398.150	1.878.350	2.335.201
Fondi da assegnare (33.1)	21.000	7.700	25.000	5.000	398.150	1.878.350	2.335.201
Fondi di riserva e speciali (33.2)	-	-	-	-	-	-	-
Debito pubblico (34)	-	-	-	3.000	-	-	3.000
MINISTERO DELL'ECONOMIA E DELLE FINANZE	-	-	-	3.000	-	-	3.000
Oneri per il servizio del debito statale (34.1)	-	-	-	-	-	-	-
Rimborsi del debito statale (34.2)	-	-	-	3.000	-	-	3.000
IN COMPLESSO	313.035	5.204.911	3.706.251	3.669.863	3.860.368	17.791.098	34.1545.526

(MIGLIAIA DI EURO)

TABELLA N. 21	RESIDUI PASSIVI AL 31 DICEMBRE 2017 PER CATEGORIE ECONOMICHE E PER ESERCIZI DI PROVENIENZA DISTINTI IN PROPRI (P), DI STANZIAMENTO (S) E COMPLESSIVI (T)
---------------	--

(MIGLIAIA DI EURO)

AGGREGATI	E S E R C I Z I D I P R O V E N I E N Z A							TOTALE
	2012 E PRECEDENTI	2013	2014	2015	2016	2017		
TITOLO I - SPESE CORRENTI								
P	501.348	713.502	1.517.889	18.477.210	18.234.756	43.977.908	83.422.613	
S	26.696	7.700	28.371	206.925	1.040.768	2.478.346	3.788.807	
T	528.044	721.202	1.546.260	18.684.136	19.275.524	46.456.255	87.211.420	
REDDITI DA LAVORO DIPENDENTE								
P	11	-	-	-	44.253	409.438	453.702	
S	21.000	7.700	25.000	13.804	362.163	1.269.411	1.699.078	
T	21.011	7.700	25.000	13.804	406.415	1.678.849	2.152.780	
CONSUMI INTERMEDI								
P	-	-	-	-	631.229	3.695.484	4.326.713	
S	-	-	-	-	-	7.429	7.429	
T	-	-	-	-	631.229	3.702.913	4.334.142	
IMPOSTE PAGATE SULLA PRODUZIONE								
P	-	-	-	-	507	10.724	11.231	
S	-	-	-	-	-	253	253	
T	-	-	-	-	507	10.977	11.484	
TRASFERIMENTI CORRENTI AD AMMINISTRAZIONI PUBBLICHE								
P	501.337	713.502	1.517.889	17.739.577	16.183.487	32.318.991	68.974.782	
S	5.696	-	3.371	193.122	642.618	372.792	1.217.598	
T	507.033	713.502	1.521.260	17.932.699	16.826.105	32.691.782	70.192.380	
TRASFERIMENTI CORRENTI A FAMIGLIE E ISTITUZIONI SOCIALI PRIVATE								
P	-	-	-	-	275.340	701.061	976.401	
S	-	-	-	-	-	-	-	
T	-	-	-	-	275.340	701.061	976.401	
TRASFERIMENTI CORRENTI A IMPRESE								
P	-	-	-	737.633	358.848	946.439	2.042.920	
S	-	-	-	-	-	-	-	
T	-	-	-	737.633	358.848	946.439	2.042.920	
TRASFERIMENTI CORRENTI A ESTERO								
P	-	-	-	-	14.792	74.891	89.683	
S	-	-	-	-	-	-	-	
T	-	-	-	-	14.792	74.891	89.683	
RISORSE PROPRIE UNIONE EUROPEA								
P	-	-	-	-	-	-	-	
S	-	-	-	-	-	-	-	
T	-	-	-	-	-	-	-	
INTERESSI PASSIVI E REDDITI DA CAPITALE								
P	-	-	-	-	7.006	206.955	213.961	
S	-	-	-	-	-	-	-	
T	-	-	-	-	7.006	206.955	213.961	
POSTE CORRETTIVE E COMPENSATIVE								
P	-	-	-	-	663.254	5.182.526	5.845.780	
S	-	-	-	-	-	-	-	
T	-	-	-	-	663.254	5.182.526	5.845.780	
AMMORTAMENTI								
P	-	-	-	-	-	-	-	
S	-	-	-	-	-	-	-	
T	-	-	-	-	-	-	-	
ALTRE USCITE CORRENTI								
P	-	-	-	-	56.040	431.400	487.440	
S	-	-	-	-	35.988	828.461	864.449	
T	-	-	-	-	92.028	1.259.861	1.351.889	

TABELLA N. 21	RESIDUI PASSIVI AL 31 DICEMBRE 2017 PER CATEGORIE ECONOMICHE E PER ESERCIZI DI PROVENIENZA DISTINTI IN PROPRI (P), DI STANZIAMENTO (S) E COMPLESSIVI (T) (MIGLIAIA DI EURO)
---------------	--

AGGREGATI	E S E R C I Z I D I P R O V E N I E N Z A							TOTALE
	2012 E PRECEDENTI	2013	2014	2015	2016	2017		
P	12.032	380.435	2.500	3.889.092	7.213.984	8.021.578	19.519.622	
S	231.791	5.197.210	3.677.880	3.459.938	2.819.600	15.312.751	30.699.171	
T	243.823	5.577.645	3.680.380	7.349.030	10.033.584	23.334.329	50.218.793	
P	-	-	-	801.750	1.311.281	1.689.175	3.802.206	
S	-	-	-	-	-	980.447	980.447	
T	-	-	-	801.750	1.311.281	2.669.622	4.782.653	
P	12.032	380.435	2.500	1.504.342	3.337.725	3.531.271	8.768.305	
S	231.791	5.197.210	3.677.880	3.459.938	319.600	6.522.402	19.408.822	
T	243.823	5.577.645	3.680.380	4.964.280	3.657.325	10.053.673	28.177.127	
P	-	-	-	961.679	1.260.607	1.416.835	3.639.121	
S	-	-	-	-	-	928.609	928.609	
T	-	-	-	961.679	1.260.607	2.345.445	4.567.730	
P	-	-	-	615	304	6.088	7.008	
S	-	-	-	-	-	1.774	1.774	
T	-	-	-	615	304	7.863	8.782	
P	-	-	-	50.953	73.561	164.997	289.511	
S	-	-	-	-	-	68.402	68.402	
T	-	-	-	50.953	73.561	233.399	357.913	
P	-	-	-	445.427	712.090	1.009.958	2.167.475	
S	-	-	-	-	2.500.000	578.029	3.078.029	
T	-	-	-	445.427	3.212.090	1.587.987	5.245.505	
P	-	-	-	124.326	518.416	203.254	845.996	
S	-	-	-	-	-	6.233.087	6.233.087	
T	-	-	-	124.326	518.416	6.436.341	7.079.083	
P	513.380	1.093.936	1.520.389	22.366.302	25.448.740	51.999.487	102.942.235	
S	258.487	5.204.911	3.706.251	3.666.863	3.860.368	17.791.098	34.487.978	
T	771.867	6.298.847	5.226.641	26.033.166	29.309.108	69.790.584	137.430.213	

TABELLA N. 21	RESIDUI PASSIVI AL 31 DICEMBRE 2017 PER CATEGORIE ECONOMICHE E PER ESERCIZI DI PROVENIENZA DISTINTI IN PROPRI (P), DI STANZIAMENTO (S) E COMPLESSIVI (T) (MIGLIAIA DI EURO)
---------------	--

AGGREGATI	E S E R C I Z I D I P R O V E N I E N Z A							TOTALE
	2012 E PRECEDENTI	2013	2014	2015	2016	2017		
TITOLO III - RIMBORSO PASSIVITA' FINANZIARIE	P 15.269	16.901	9.635	2.395	3.012	370.564	417.776	
S	54.548	-	-	3.000	-	-	57.548	
T	69.817	16.901	9.635	5.395	3.012	370.564	475.324	
IN COMPLESSO	P 528.649	1.110.837	1.530.025	22.368.697	25.451.752	52.370.051	103.360.011	
S	313.035	5.204.911	3.706.251	3.669.863	3.860.368	17.791.098	34.545.526	
T	841.684	6.315.748	5.236.276	26.038.561	29.312.120	70.161.149	137.905.537	

TABELLA N. 21.1
 RESIDUI PASSIVI AL 31 DICEMBRE 2017 PER CLASSIFICAZIONE ECONOMICA E PER ESERCIZI DI PROVENIENZA DISTINTI
 IN PROPRI (P), DI STANZIAMENTO (S) E COMPLESSIVI (T)
 (MIGLIAIA DI EURO)

AGGREGATI	E S E R C I Z I D I P R O V E N I E N Z A							TOTALE
	2012	2013	2014	2015	2016	2017		
TITOLO I - SPESE CORRENTI								
P	501.348	713.502	1.517.889	18.477.210	18.234.756	43.977.908	83.422.613	
S	26.696	7.700	28.371	206.925	1.040.768	2.478.346	3.788.807	
T	528.044	721.202	1.546.260	18.684.136	19.275.524	46.456.255	87.211.420	
REDDITI DA LAVORO DIPENDENTE								
P	11	-	-	-	44.253	409.438	453.702	
S	21.000	7.700	25.000	13.804	362.163	1.269.411	1.699.078	
T	21.011	7.700	25.000	13.804	406.415	1.678.849	2.152.780	
CE2 01 RETRIBUZIONI LORDE IN DENARO								
P	11	-	-	-	16.650	170.449	187.110	
S	21.000	7.700	25.000	13.804	362.163	1.268.696	1.698.363	
T	21.011	7.700	25.000	13.804	378.812	1.439.145	1.885.472	
CE3 01 STIPENDI								
P	-	-	-	-	1.909	13.043	14.952	
S	21.000	7.700	25.000	5.000	362.019	1.084.381	1.505.100	
T	21.000	7.700	25.000	5.000	363.928	1.097.423	1.520.052	
CE3 02 LAVORO STRAORDINARIO								
P	-	-	-	-	377	44.406	44.783	
S	-	-	-	-	-	-	-	
T	-	-	-	-	377	44.406	44.783	
CE3 03 FONDO UNICO AMMINISTRAZIONE								
P	-	-	-	-	260	14.323	14.583	
S	-	-	-	8.804	-	182.544	191.348	
T	-	-	-	8.804	260	196.866	205.930	
CE3 04 INCENTIVI PER L'OFFERTA FORMATIVA								
P	-	-	-	-	1	-	1	
S	-	-	-	-	-	729	729	
T	-	-	-	-	1	729	730	
CE3 05 ALTRI COMPENSI AL PERSONALE								
P	11	-	-	-	12.650	72.505	85.166	
S	-	-	-	-	143	1.043	1.186	
T	11	-	-	-	12.793	73.548	86.352	
CE3 06 LAVORO A TEMPO DETERMINATO								
P	-	-	-	-	1.453	26.172	27.625	
S	-	-	-	-	-	-	-	
T	-	-	-	-	1.453	26.172	27.625	
CE2 02 RETRIBUZIONI IN NATURA								
P	-	-	-	-	27.242	150.075	177.317	
S	-	-	-	-	-	-	-	
T	-	-	-	-	27.242	150.075	177.317	

TABELLA N. 21.1
RESIDUI PASSIVI AL 31 DICEMBRE 2017 PER CLASSIFICAZIONE ECONOMICA E PER ESERCIZI DI PROVENIENZA DISTINTI
IN PROPRI (P), DI STANZIAMENTO (S) E COMPLESSIVI (T)

(MIGLIAIA DI EURO)

AGGREGATI	E S E R C I Z I D I P R O V E N I E N Z A						TOTALE
	2012	2013	2014	2015	2016	2017	
CE3 01 BUONI PASTO	P -	-	-	-	3.766	15.125	18.891
	S -	-	-	-	-	-	-
	T -	-	-	-	3.766	15.125	18.891
CE3 02 MENSE	P -	-	-	-	3.436	25.560	28.997
	S -	-	-	-	-	-	-
	T -	-	-	-	3.436	25.560	28.997
CE3 03 VESTIARIO	P -	-	-	-	9.434	46.017	55.451
	S -	-	-	-	-	-	-
	T -	-	-	-	9.434	46.017	55.451
CE3 04 ALTRE	P -	-	-	-	10.606	63.373	73.979
	S -	-	-	-	-	-	-
	T -	-	-	-	10.606	63.373	73.979
CE2 03 CONTRIBUTI SOCIALI EFFETTIVI A CARICO DEL DATORE DI LAVORO	P -	-	-	-	285	87.489	87.773
	S -	-	-	-	-	715	715
	T -	-	-	-	285	88.203	88.488
CE3 01 CONTRIBUTI SOCIALI EFFETTIVI A CARICO DEL DATORE DI LAVORO	P -	-	-	-	285	87.478	87.762
	S -	-	-	-	-	715	715
	T -	-	-	-	285	88.192	88.477
CE3 02 COMPETENZE ACCESSORIE	P -	-	-	-	-	11	11
	S -	-	-	-	-	-	-
	T -	-	-	-	-	11	11
CE2 04 CONTRIBUTI SOCIALI FIGURATIVI A CARICO DEL DATORE DI LAVORO	P -	-	-	-	76	1.426	1.502
	S -	-	-	-	-	-	-
	T -	-	-	-	76	1.426	1.502
CE3 01 CONTRIBUTI SOCIALI FIGURATIVI A CARICO DEL DATORE DI LAVORO	P -	-	-	-	76	1.426	1.502
	S -	-	-	-	-	-	-
	T -	-	-	-	76	1.426	1.502
CONSUMI INTERMEDI	P -	-	-	-	631.229	3.695.484	4.326.713
	S -	-	-	-	-	7.429	7.429
	T -	-	-	-	631.229	3.702.913	4.334.142

TABELLA N. 21.1
RESIDUI PASSIVI AL 31 DICEMBRE 2017 PER CLASSIFICAZIONE ECONOMICA E PER ESERCIZI DI PROVENIENZA DISTINTI
IN PROPRI (P), DI STANZIAMENTO (S) E COMPLESSIVI (T)

(MIGLIAIA DI EURO)

AGGREGATI	E S E R C I Z I D I P R O V E N I E N Z A						TOTALE
	2012	2013	2014	2015	2016	2017	
CE2 01 ACQUISTO DI BENI	P -	-	-	-	69.653	361.885	431.539
	S -	-	-	-	-	0	0
	T -	-	-	-	69.653	361.886	431.539
CE3 01 BENI DI CONSUMO	P -	-	-	-	51.559	323.480	375.038
	S -	-	-	-	-	0	0
	T -	-	-	-	51.559	323.480	375.039
CE3 02 PUBBLICAZIONI PERIODICHE	P -	-	-	-	841	1.552	2.393
	S -	-	-	-	-	-	-
	T -	-	-	-	841	1.552	2.393
CE3 03 ARMI E MATERIALE BELLICO PER USI MILITARI	P -	-	-	-	17.254	36.853	54.107
	S -	-	-	-	-	-	-
	T -	-	-	-	17.254	36.853	54.107
CE2 02 ACQUISTO DI SERVIZI EFFETTIVI	P -	-	-	-	561.576	3.333.598	3.895.174
	S -	-	-	-	-	7.429	7.429
	T -	-	-	-	561.576	3.341.027	3.902.603
CE3 01 NOLEGGI, LOCAZIONI E LEASING OPERATIVO	P -	-	-	-	14.609	164.884	179.592
	S -	-	-	-	-	592	592
	T -	-	-	-	14.609	165.575	180.184
CE3 02 MANUTENZIONE ORDINARIA E RIPARAZIONI	P -	-	-	-	200.775	462.361	663.137
	S -	-	-	-	-	6.675	6.675
	T -	-	-	-	200.775	469.037	669.812
CE3 03 UENZE, SERVIZI AUSILIARI, SPESE DI POLIZIA	P -	-	-	-	13.979	126.630	140.609
	S -	-	-	-	-	161	161
	T -	-	-	-	13.979	126.790	140.770
CE3 04 SPESE POSTALI E VALORI BOLLATI	P -	-	-	-	3.836	13.938	17.775
	S -	-	-	-	-	-	-
	T -	-	-	-	3.836	13.938	17.775
CE3 05 CORSI DI FORMAZIONE	P -	-	-	-	86.881	400.514	487.395
	S -	-	-	-	-	-	-
	T -	-	-	-	86.881	400.514	487.395

TABELLA N. 21.1
RESIDUI PASSIVI AL 31 DICEMBRE 2017 PER CLASSIFICAZIONE ECONOMICA E PER ESERCIZI DI PROVENIENZA DISTINTI
IN PROPRI (P), DI STANZIAMENTO (S) E COMPLESSIVI (T)

(MIGLIAIA DI EURO)

AGGREGATI	E S E R C I Z I D I P R O V E N I E N Z A						TOTALE
	2012	2013	2014	2015	2016	2017	
CE3 06 SPESE PER ACCERTAMENTI SANITARI RESI NECESSARI DALL'ATTIVITA' LAVORATIVA	-	-	-	-	1.977	3.324	5.301
	-	-	-	-	-	-	-
	-	-	-	-	1.977	3.324	5.301
CE3 07 SPESE DI RAPPRESENTANZA, RELAZIONI PUBBLICHE, CONVEGNI E MOSTRE, PUBBLICITA'	-	-	-	-	4.124	17.224	21.348
	-	-	-	-	-	-	-
	-	-	-	-	4.124	17.224	21.348
CE3 08 COMMISSIONI, COMITATI, CONSIGLI	-	-	-	-	39.730	61.800	101.531
	-	-	-	-	-	-	-
	-	-	-	-	39.730	61.800	101.531
CE3 09 COMPENSI PER INCARICHI CONTINUATIVI	-	-	-	-	5.474	10.542	16.016
	-	-	-	-	-	-	-
	-	-	-	-	5.474	10.542	16.016
CE3 10 STUDI, CONSULENZE, INDAGINI	-	-	-	-	20.653	52.973	73.626
	-	-	-	-	-	-	-
	-	-	-	-	20.653	52.973	73.626
CE3 11 AGGI DI RISCOSSIONE	-	-	-	-	72.233	1.301.020	1.373.253
	-	-	-	-	-	-	-
	-	-	-	-	72.233	1.301.020	1.373.253
CE3 12 COMMISSIONI SU TITOLI	-	-	-	-	146	87.776	87.923
	-	-	-	-	-	-	-
	-	-	-	-	146	87.776	87.923
CE3 13 INDENNITA' DI MISSIONE E RIMBORSI SPESE VIAGGI	-	-	-	-	4.746	27.852	32.598
	-	-	-	-	-	-	-
	-	-	-	-	4.746	27.852	32.598
CE3 14 ALTRI SERVIZI	-	-	-	-	92.412	592.005	684.417
	-	-	-	-	-	1	1
	-	-	-	-	92.412	592.006	684.418
CE3 15 CANONI FTP	-	-	-	-	-	10.655	10.655
	-	-	-	-	-	-	-
	-	-	-	-	-	10.655	10.655

TABELLA N. 21.1
RESIDUI PASSIVI AL 31 DICEMBRE 2017 PER CLASSIFICAZIONE ECONOMICA E PER ESERCIZI DI PROVENIENZA DISTINTI
IN PROPRI (P), DI STANZIAMENTO (S) E COMPLESSIVI (T)

(MIGLIAIA DI EURO)

AGGREGATI	E S E R C I Z I D I P R O V E N I E N Z A							TOTALE
	2012	2013	2014	2015	2016	2017		
IMPOSTE PAGATE SULLA PRODUZIONE								
P	-	-	-	-	507	10.724	11.231	11.231
S	-	-	-	-	-	253	253	253
T	-	-	-	-	507	10.977	11.484	11.484
CE2 01 IMPOSTE PAGATE SULLA PRODUZIONE								
P	-	-	-	-	507	10.724	11.231	11.231
S	-	-	-	-	-	253	253	253
T	-	-	-	-	507	10.977	11.484	11.484
CE3 01 IMPOSTE PAGATE SULLA PRODUZIONE								
P	-	-	-	-	507	10.724	11.231	11.231
S	-	-	-	-	-	253	253	253
T	-	-	-	-	507	10.977	11.484	11.484
TRASFERIMENTI CORRENTI AD AMMINISTRAZIONI PUBBLICHE								
P	501.337	713.502	1.517.889	17.739.577	16.183.487	32.318.891	68.974.782	68.974.782
S	5.696	-	3.371	193.122	642.618	372.792	1.217.598	1.217.598
T	507.033	713.502	1.521.260	17.932.699	16.826.105	32.691.782	70.192.380	70.192.380
CE2 01 AMMINISTRAZIONI CENTRALI								
P	-	-	-	9.277	86.181	307.042	402.500	402.500
S	-	-	-	-	44	-	44	44
T	-	-	-	9.277	86.225	307.042	402.544	402.544
CE3 01 ORGANI COSTITUZIONALI								
P	-	-	-	722	73.402	35.314	109.438	109.438
S	-	-	-	-	-	-	-	-
T	-	-	-	722	73.402	35.314	109.438	109.438
CE3 02 ENTI PRODUTTORI DI SERVIZI ECONOMICI E DI REGOLAZIONE DELL'ATTIVITA' ECONOMICA								
P	-	-	-	4.340	4.703	82.206	91.249	91.249
S	-	-	-	-	-	-	-	-
T	-	-	-	4.340	4.703	82.206	91.249	91.249
CE3 03 ENTI PRODUTTORI DI SERVIZI ASSISTENZIALI, RICREATIVI E CULTURALI								
P	-	-	-	288	311	1.008	1.607	1.607
S	-	-	-	-	-	-	-	-
T	-	-	-	288	311	1.008	1.607	1.607
CE3 04 ENTI DI RICERCA								
P	-	-	-	3.927	7.766	188.514	200.206	200.206
S	-	-	-	-	44	-	44	44
T	-	-	-	3.927	7.810	188.514	200.250	200.250
CE2 02 AMMINISTRAZIONI LOCALI								
P	81.396	572.196	1.252.636	13.317.685	9.682.664	16.871.359	41.777.937	41.777.937
S	-	-	-	-	-	7.145	7.145	7.145
T	81.396	572.196	1.252.636	13.317.685	9.682.664	16.878.504	41.785.082	41.785.082

TABELLA N. 21.1
 RESIDUI PASSIVI AL 31 DICEMBRE 2017 PER CLASSIFICAZIONE ECONOMICA E PER ESERCIZI DI PROVENIENZA DISTINTI
 IN PROPRI (P), DI STANZIAMENTO (S) E COMPLESSIVI (T)
 (MIGLIAIA DI EURO)

AGGREGATI	E S E R C I Z I D I P R O V E N I E N Z A							TOTALE
	2012	2013	2014	2015	2016	2017		
CE3 01 REGIONI	P 81.396 S - T 81.396	572.196 - 572.196	1.252.636 - 1.252.636	13.005.330 - 13.005.330	9.190.009 - 9.190.009	15.044.811 7.145 15.051.956	39.146.379 7.145 39.153.524	
CE3 02 COMUNI E PROVINCE	P - S - T -	- - - -	- - -	205.015 - 205.015	300.980 - 300.980	557.529 - 557.529	1.063.525 - 1.063.525	
CE3 03 ENTI PRODUTTORI DI SERVIZI SANITARI	P - S - T -	- - - -	- - -	52.988 - 52.988	55.296 - 55.296	149.284 - 149.284	257.568 - 257.568	
CE3 04 ENTI LOCALI PRODUTTORI DI SERVIZI ECONOMICI E DI REGOLAZIONE DELL'ATTIVITA' ECONOMICA	P - S - T -	- - - -	- - -	- - -	1.859 - 1.859	2.805 - 2.805	4.665 - 4.665	
CE3 05 ENTI LOCALI PRODUTTORI DI SERVIZI ASSISTENZIALI RICREATIVI E CULTURALI	P - S - T -	- - - -	- - -	31.779 - 31.779	71.551 - 71.551	498.709 - 498.709	602.039 - 602.039	
CE3 07 PROVINCE COMUNI - DEVOLUZIONE DI TRIBUTI ERARIALI	P - S - T -	- - - -	- - -	22.573 - 22.573	62.969 - 62.969	618.220 - 618.220	703.762 - 703.762	
CE2 03 ENTI DI PREVIDENZA	P 419.940 S 5.696 T 425.636	141.306 - 141.306	265.253 3.371 268.624	4.412.615 193.122 4.605.737	6.414.642 642.573 7.057.215	15.140.590 365.647 15.506.237	26.794.346 1.210.409 28.004.755	
CE3 01 ENTI DI PREVIDENZA E ASSISTENZA SOCIALE	P 419.940 S 5.696 T 425.636	141.306 - 141.306	265.253 3.371 268.624	4.412.615 193.122 4.605.737	6.414.642 642.573 7.057.215	15.140.590 365.647 15.506.237	26.794.346 1.210.409 28.004.755	
TRASFERIMENTI CORRENTI A FAMIGLIE E ISTITUZIONI SOCIALI PRIVATE	P - S - T -	- - - -	- - -	- - -	275.340 - 275.340	701.061 - 701.061	976.401 - 976.401	
CE2 01 PRESTAZIONI SOCIALI IN DENARO	P - S - T -	- - - -	- - -	- - -	17.313 - 17.313	51.969 - 51.969	69.282 - 69.282	

TABELLA N. 21.1
RESIDUI PASSIVI AL 31 DICEMBRE 2017 PER CLASSIFICAZIONE ECONOMICA E PER ESERCIZI DI PROVENIENZA DISTINTI
IN PROPRI (P), DI STANZIAMENTO (S) E COMPLESSIVI (T)

(MIGLIAIA DI EURO)

AGGREGATI	E S E R C I Z I D I P R O V E N I E N Z A							TOTALE
	2012	2013	2014	2015	2016	2017		
CE3 01 PRESTAZIONI DI ASSISTENZA SOCIALE	-	-	-	-	268	-	452	720
	-	-	-	-	-	268	452	720
CE3 02 ALTRE PRESTAZIONI	-	-	-	-	17.045	-	51.518	68.562
	-	-	-	-	17.045	-	51.518	68.562
CE2 02 TRASFERIMENTI SOCIALI IN NATURA	-	-	-	-	4.730	-	111.240	115.970
	-	-	-	-	4.730	-	111.240	115.970
CE3 01 TRASFERIMENTI DI ASSISTENZA SOCIALE	-	-	-	-	3.312	-	4.197	7.509
	-	-	-	-	3.312	-	4.197	7.509
CE3 02 ALTRE PRESTAZIONI	-	-	-	-	1.418	-	107.042	108.460
	-	-	-	-	1.418	-	107.042	108.460
CE2 03 ALTRI TRASFERIMENTI	-	-	-	-	253.297	-	537.852	791.149
	-	-	-	-	253.297	-	537.852	791.149
CE3 01 FAMIGLIE	-	-	-	-	196.730	-	422.142	618.872
	-	-	-	-	196.730	-	422.142	618.872
CE3 02 ISTITUZIONI SOCIALI PRIVATE	-	-	-	-	56.567	-	115.710	172.276
	-	-	-	-	56.567	-	115.710	172.276
TRASFERIMENTI CORRENTI A IMPRESE	-	-	-	737.633	358.848	-	946.439	2.042.920
	-	-	-	737.633	358.848	-	946.439	2.042.920
CE2 01 CONTRIBUTI AI PRODOTTI E ALLA PRODUZIONE	-	-	-	737.633	275.860	-	723.134	1.736.627
	-	-	-	737.633	275.860	-	723.134	1.736.627

TABELLA N. 21.1
RESIDUI PASSIVI AL 31 DICEMBRE 2017 PER CLASSIFICAZIONE ECONOMICA E PER ESERCIZI DI PROVENIENZA DISTINTI
IN PROPRI (P), DI STANZIAMENTO (S) E COMPLESSIVI (T)

(MIGLIAIA DI EURO)

AGGREGATI	E S E R C I Z I D I P R O V E N I E N Z A						TOTALE
	2012	2013	2014	2015	2016	2017	
CE3 01 CONTRIBUTI ALLE IMPORTAZIONI	-	-	-	737.633	16.862	20.012	774.507
P	-	-	-	-	-	-	-
S	-	-	-	737.633	16.862	20.012	774.507
T	-	-	-	-	-	-	-
CE3 02 ALTRI CONTRIBUTI AI PRODOTTI	-	-	-	-	57.250	430.052	487.303
P	-	-	-	-	-	-	-
S	-	-	-	-	57.250	430.052	487.303
T	-	-	-	-	-	-	-
CE3 03 CONTRIBUTI IN CONTO INTERESSI	-	-	-	-	14.149	41.472	55.621
P	-	-	-	-	-	-	-
S	-	-	-	-	14.149	41.472	55.621
T	-	-	-	-	-	-	-
CE3 04 ALTRI CONTRIBUTI ALLA PRODUZIONE	-	-	-	-	187.599	231.597	419.196
P	-	-	-	-	-	-	-
S	-	-	-	-	187.599	231.597	419.196
T	-	-	-	-	-	-	-
CE2 02 ALTRI TRASFERIMENTI A IMPRESE	-	-	-	-	82.987	223.306	306.293
P	-	-	-	-	-	-	-
S	-	-	-	-	82.987	223.306	306.293
T	-	-	-	-	-	-	-
CE3 01 ALTRI TRASFERIMENTI A IMPRESE	-	-	-	-	82.987	223.306	306.293
P	-	-	-	-	-	-	-
S	-	-	-	-	82.987	223.306	306.293
T	-	-	-	-	-	-	-
TRASFERIMENTI CORRENTI A ESTERO	-	-	-	-	14.792	74.891	89.683
P	-	-	-	-	-	-	-
S	-	-	-	-	14.792	74.891	89.683
T	-	-	-	-	-	-	-
CE2 01 TRASFERIMENTI CORRENTI A ESTERO	-	-	-	-	14.792	74.891	89.683
P	-	-	-	-	-	-	-
S	-	-	-	-	14.792	74.891	89.683
T	-	-	-	-	-	-	-
CE3 01 UNIONE EUROPEA	-	-	-	-	38	3.267	3.306
P	-	-	-	-	-	-	-
S	-	-	-	-	38	3.267	3.306
T	-	-	-	-	-	-	-
CE3 02 ALTRO	-	-	-	-	14.753	71.624	86.377
P	-	-	-	-	-	-	-
S	-	-	-	-	14.753	71.624	86.377
T	-	-	-	-	-	-	-

TABELLA N. 21.1
 RESIDUI PASSIVI AL 31 DICEMBRE 2017 PER CLASSIFICAZIONE ECONOMICA E PER ESERCIZI DI PROVENIENZA DISTINTI
 IN PROPRI (P), DI STANZIAMENTO (S) E COMPLESSIVI (T)
 (MIGLIAIA DI EURO)

AGGREGATI	E S E R C I Z I D I P R O V E N I E N Z A							TOTALE
	2012	2013	2014	2015	2016	2017		
INTERESSI PASSIVI E REDDITI DA CAPITALE								
P	-	-	-	-	7.006	206.955	213.961	-
S	-	-	-	-	-	-	-	-
T	-	-	-	-	7.006	206.955	213.961	-
CE2 01 INTERESSI PASSIVI								
P	-	-	-	-	7.006	206.955	213.961	-
S	-	-	-	-	-	-	-	-
T	-	-	-	-	7.006	206.955	213.961	-
CE3 02 INTERESSI PASSIVI SU TITOLI A MEDIO-LUNGO TERMINE								
P	-	-	-	-	11	153.787	153.798	-
S	-	-	-	-	-	-	-	-
T	-	-	-	-	11	153.787	153.798	-
CE3 03 INTERESSI SU MUTUI								
P	-	-	-	-	135	93	228	-
S	-	-	-	-	-	-	-	-
T	-	-	-	-	135	93	228	-
CE3 04 ALTRI INTERESSI								
P	-	-	-	-	6.860	53.075	59.934	-
S	-	-	-	-	-	-	-	-
T	-	-	-	-	6.860	53.075	59.934	-
POSTE CORRETTIVE E COMPENSATIVE								
P	-	-	-	-	663.254	5.182.526	5.845.780	-
S	-	-	-	-	-	-	-	-
T	-	-	-	-	663.254	5.182.526	5.845.780	-
CE2 01 RESTITUZIONI E RIMBORSO DI IMPOSTE								
P	-	-	-	-	432.093	91.396	523.489	-
S	-	-	-	-	-	-	-	-
T	-	-	-	-	432.093	91.396	523.489	-
CE3 01 RESTITUZIONE E RIMBORSO DI IMPOSTE DIRETTE								
P	-	-	-	-	431.424	58.006	489.430	-
S	-	-	-	-	-	-	-	-
T	-	-	-	-	431.424	58.006	489.430	-
CE3 02 RESTITUZIONE E RIMBORSO DI IMPOSTE INDIRETTE								
P	-	-	-	-	669	33.390	34.059	-
S	-	-	-	-	-	-	-	-
T	-	-	-	-	669	33.390	34.059	-
CE2 02 VINCITE LOTTO								
P	-	-	-	-	230.532	5.053.526	5.284.058	-
S	-	-	-	-	-	-	-	-
T	-	-	-	-	230.532	5.053.526	5.284.058	-

TABELLA N. 21.1
RESIDUI PASSIVI AL 31 DICEMBRE 2017 PER CLASSIFICAZIONE ECONOMICA E PER ESERCIZI DI PROVENIENZA DISTINTI
IN PROPRI (P), DI STANZIAMENTO (S) E COMPLESSIVI (T)

(MIGLIAIA DI EURO)

AGGREGATI	E S E R C I Z I D I P R O V E N I E N Z A						TOTALE
	2012	2013	2014	2015	2016	2017	
CE3 01 VINCITE AL LOTTO	P -	-	-	-	230.532	5.053.526	5.284.058
	S -	-	-	-	-	-	-
	T -	-	-	-	230.532	5.053.526	5.284.058
CE2 03 ALTRE POSTE CORRETTIVE E COMPENSATIVE	P -	-	-	-	629	37.604	38.233
	S -	-	-	-	-	-	-
	T -	-	-	-	629	37.604	38.233
CE3 01 ALTRE POSTE CORRETTIVE E COMPENSATIVE	P -	-	-	-	629	37.604	38.233
	S -	-	-	-	-	-	-
	T -	-	-	-	629	37.604	38.233
ALTRE USCITE CORRENTI	P -	-	-	-	56.040	431.400	487.440
	S -	-	-	-	35.988	828.461	864.449
	T -	-	-	-	92.028	1.259.861	1.351.889
CE2 01 PREMI DI ASSICURAZIONE	P -	-	-	-	-	1.835	1.835
	S -	-	-	-	-	-	-
	T -	-	-	-	-	1.835	1.835
CE3 01 PREMI DI ASSICURAZIONE	P -	-	-	-	-	1.835	1.835
	S -	-	-	-	-	-	-
	T -	-	-	-	-	1.835	1.835
CE2 02 ALTRE USCITE CORRENTI	P -	-	-	-	56.040	429.565	485.605
	S -	-	-	-	35.988	828.461	864.449
	T -	-	-	-	92.028	1.258.026	1.350.054
CE3 02 FONDI DI RISERVA	P -	-	-	-	-	216.500	216.500
	S -	-	-	-	11.452	48.810	60.262
	T -	-	-	-	11.452	265.310	276.762
CE3 03 ALTRE SOMME NON ALTROVE CLASSIFICATE	P -	-	-	-	56.040	213.065	269.105
	S -	-	-	-	24.536	779.651	804.187
	T -	-	-	-	80.577	992.716	1.073.293

TABELLA N. 21.1	RESIDUI PASSIVI AL 31 DICEMBRE 2017 PER CLASSIFICAZIONE ECONOMICA E PER ESERCIZI DI PROVENIENZA DISTINTI IN PROPRI (P), DI STANZIAMENTO (S) E COMPLESSIVI (T) (MIGLIAIA DI EURO)
-----------------	---

AGGREGATI	E S E R C I Z I D I P R O V E N I E N Z A							TOTALE
	2012	2013	2014	2015	2016	2017		
TITOLO II - SPESE IN CONTO CAPITALE								
P	12.032	380.435	2.500	3.889.092	7.213.984	8.021.578	19.519.622	
S	231.791	5.197.210	3.677.880	3.459.938	2.819.600	15.312.751	30.699.171	
T	243.823	5.577.645	3.680.380	7.349.030	10.033.584	23.334.329	50.218.793	
INVESTIMENTI FISSI LORDI E ACQUISTI DI TERRENI								
P	-	-	-	801.750	1.311.281	1.689.175	3.802.206	
S	-	-	-	-	-	980.447	980.447	
T	-	-	-	801.750	1.311.281	2.669.622	4.782.653	
CE2 01 INVESTIMENTI FISSI LORDI								
P	-	-	-	801.750	1.311.281	1.689.168	3.802.199	
S	-	-	-	-	-	980.442	980.442	
T	-	-	-	801.750	1.311.281	2.669.610	4.782.641	
CE3 01 MEZZI DI TRASPORTO								
P	-	-	-	21.717	94.536	98.805	215.059	
S	-	-	-	-	-	114.087	114.087	
T	-	-	-	21.717	94.536	212.892	329.145	
CE3 02 MOBILI, MACCHINARI, ATTREZZATURE								
P	-	-	-	6.074	20.440	29.060	55.575	
S	-	-	-	-	-	59.094	59.094	
T	-	-	-	6.074	20.440	88.154	114.669	
CE3 03 FABBRICATI RESIDENZIALI								
P	-	-	-	6.663	8.675	12.296	27.634	
S	-	-	-	-	-	10.762	10.762	
T	-	-	-	6.663	8.675	23.058	38.396	
CE3 04 FABBRICATI NON RESIDENZIALI								
P	-	-	-	236.405	97.669	85.699	419.773	
S	-	-	-	-	-	126.367	126.367	
T	-	-	-	236.405	97.669	212.066	546.141	
CE3 05 OPERE PUBBLICHE								
P	-	-	-	57.198	93.349	92.431	242.978	
S	-	-	-	-	-	90.045	90.045	
T	-	-	-	57.198	93.349	182.476	333.023	
CE3 06 SOFTWARE E HARDWARE								
P	-	-	-	45.676	165.729	185.878	397.282	
S	-	-	-	-	-	108.780	108.780	
T	-	-	-	45.676	165.729	294.658	506.062	
CE3 07 INFRASTRUTTURE MILITARI								
P	-	-	-	29.474	27.842	93.005	150.321	
S	-	-	-	-	-	24.824	24.824	
T	-	-	-	29.474	27.842	117.829	175.145	

TABELLA N. 21.1
RESIDUI PASSIVI AL 31 DICEMBRE 2017 PER CLASSIFICAZIONE ECONOMICA E PER ESERCIZI DI PROVENIENZA DISTINTI
IN PROPRI (P), DI STANZIAMENTO (S) E COMPLESSIVI (T)

(MIGLIAIA DI EURO)

AGGREGATI	E S E R C I Z I D I P R O V E N I E N Z A						TOTALE
	2012	2013	2014	2015	2016	2017	
CE3 08 ARMI LEGGERE E VEICOLI PER SICUREZZA PUBBLICA	P	-	-	9.100	33.951	19.489	62.540
	S	-	-	-	-	14.131	14.131
	T	-	-	-	9.100	33.951	33.620
CE3 09 ALTRI INVESTIMENTI	P	-	-	389.441	769.090	1.072.506	2.231.037
	S	-	-	-	-	432.352	432.352
	T	-	-	389.441	769.090	1.504.858	2.663.389
CE2 02 ACQUISTI DI TERRENI E BENI MATERIALI NON PRODOTTI	P	-	-	-	-	7	7
	S	-	-	-	-	5	5
	T	-	-	-	-	12	12
CE3 01 ACQUISTI DI TERRENI E DI BENI MATERIALI NON PRODOTTI	P	-	-	-	-	7	7
	S	-	-	-	-	5	5
	T	-	-	-	-	12	12
CONTRIBUTI AGLI INVESTIMENTI	P	12.032	380.435	2.500	1.504.342	3.337.725	8.768.305
	S	231.791	5.197.210	3.677.880	3.459.938	319.600	6.522.402
	T	243.823	5.577.645	3.680.380	4.964.280	3.657.325	10.053.673
CE2 01 AMMINISTRAZIONI CENTRALI	P	-	354.143	2.500	723.065	1.862.631	2.103.714
	S	231.791	5.197.210	3.677.880	3.459.938	319.600	3.953.328
	T	231.791	5.551.353	3.680.380	4.183.004	2.182.231	6.057.042
CE3 01 ENTI PRODUTTORI DI SERVIZI ECONOMICI E DI REGOLAZIONE DELL'ATTIVITA' ECONOMICA	P	-	354.143	2.500	710.829	1.764.413	2.093.212
	S	231.791	5.197.210	3.677.880	3.459.938	319.600	3.791.144
	T	231.791	5.551.353	3.680.380	4.170.767	2.084.013	5.884.357
CE3 02 ENTI PRODUTTORI DI SERVIZI ASSISTENZIALI, RICREATIVI E CULTURALI	P	-	-	100	-	-	130
	S	-	-	-	-	-	199
	T	-	-	-	100	-	329
CE3 03 ENTI DI RICERCA	P	-	-	12.136	-	98.218	120.726
	S	-	-	-	-	-	161.985
	T	-	-	-	12.136	98.218	172.357
CE2 02 AMMINISTRAZIONI LOCALI	P	12.032	26.292	-	781.277	1.475.094	3.722.252
	S	-	-	-	-	-	2.569.074
	T	12.032	26.292	-	781.277	1.475.094	6.291.326

TABELLA N. 21.1
RESIDUI PASSIVI AL 31 DICEMBRE 2017 PER CLASSIFICAZIONE ECONOMICA E PER ESERCIZI DI PROVENIENZA DISTINTI
IN PROPRI (P), DI STANZIAMENTO (S) E COMPLESSIVI (T)

(MIGLIAIA DI EURO)

AGGREGATI	E S E R C I Z I D I P R O V E N I E N Z A						TOTALE
	2012	2013	2014	2015	2016	2017	
CE3 01 REGIONI	P	-	-	422.779	586.035	558.925	1.567.739
	S	-	-	-	-	596.788	596.788
	T	-	-	422.779	422.779	586.035	2.164.528
CE3 02 COMUNI E PROVINCE	P	-	-	237.358	630.526	624.528	1.492.412
	S	-	-	-	-	1.803.792	1.803.792
	T	-	-	237.358	630.526	2.428.320	3.296.204
CE3 03 ENTI PRODUTTORI DI SERVIZI SANITARI	P	-	-	23.652	10.293	11.098	45.044
	S	-	-	-	-	-	-
	T	-	-	23.652	10.293	11.098	45.044
CE3 04 ENTI LOCALI PRODUTTORI DI SERVIZI ECONOMICI E DI REGOLAZIONE DELL'ATTIVITA' ECONOMICA	P	-	-	68.944	164.567	157.207	390.719
	S	-	-	-	-	161.494	161.494
	T	-	-	68.944	164.567	318.701	552.213
CE3 05 ENTI LOCALI PRODUTTORI DI SERVIZI ASSISTENZIALI, RICREATIVI E CULTURALI	P	12.032	26.292	28.543	83.672	75.799	226.339
	S	-	-	-	-	7.000	7.000
	T	12.032	26.292	28.543	83.672	82.799	233.339
CONTRIBUTI AGLI INVESTIMENTI AD IMPRESE	P	-	-	961.679	1.260.607	1.416.835	3.639.121
	S	-	-	-	-	928.609	928.609
	T	-	-	961.679	1.260.607	2.345.445	4.567.730
CE2 01 IMPRESE PRIVATE	P	-	-	557.908	856.192	899.738	2.313.839
	S	-	-	-	-	782.819	782.819
	T	-	-	557.908	856.192	1.682.558	3.096.658
CE3 01 IMPRESE PRIVATE	P	-	-	557.908	856.192	899.738	2.313.839
	S	-	-	-	-	782.819	782.819
	T	-	-	557.908	856.192	1.682.558	3.096.658
CE2 02 IMPRESE PUBBLICHE	P	-	-	403.770	404.415	517.097	1.325.282
	S	-	-	-	-	145.790	145.790
	T	-	-	403.770	404.415	662.887	1.471.072
CE3 01 IMPRESE PUBBLICHE	P	-	-	403.770	404.415	517.097	1.325.282
	S	-	-	-	-	145.790	145.790
	T	-	-	403.770	404.415	662.887	1.471.072

TABELLA N. 21.1
 RESIDUI PASSIVI AL 31 DICEMBRE 2017 PER CLASSIFICAZIONE ECONOMICA E PER ESERCIZI DI PROVENIENZA DISTINTI
 IN PROPRI (P), DI STANZIAMENTO (S) E COMPLESSIVI (T)
 (MIGLIAIA DI EURO)

AGGREGATI	E S E R C I Z I D I P R O V E N I E N Z A						TOTALE
	2012	2013	2014	2015	2016	2017	
CONTRIBUTI AGLI INVESTIMENTI A FAMIGLIE E ISTITUZIONI SOCIALI PRIVATE	-	-	-	615	304	6.088	7.008
	-	-	-	-	-	1.774	1.774
	-	-	-	615	304	7.863	8.782
CE2 01 FAMIGLIE E ISTITUZIONI SOCIALI PRIVATE	-	-	-	615	304	6.088	7.008
	-	-	-	-	-	1.774	1.774
	-	-	-	615	304	7.863	8.782
CE3 01 FAMIGLIE E ISTITUZIONI SOCIALI PRIVATE	-	-	-	615	304	6.088	7.008
	-	-	-	-	-	1.774	1.774
	-	-	-	615	304	7.863	8.782
CONTRIBUTI AGLI INVESTIMENTI A ESTERO	-	-	-	50.953	73.561	164.997	289.511
	-	-	-	-	-	68.402	68.402
	-	-	-	50.953	73.561	233.399	357.913
CE2 01 ESTERO	-	-	-	50.953	73.561	164.997	289.511
	-	-	-	-	-	68.402	68.402
	-	-	-	50.953	73.561	233.399	357.913
CE3 01 UNIONE EUROPEA	-	-	-	-	-	6.579	6.579
	-	-	-	-	-	12.231	12.231
	-	-	-	-	-	18.810	18.810
CE3 02 ALTRO	-	-	-	50.953	73.561	158.417	282.932
	-	-	-	-	-	56.171	56.171
	-	-	-	50.953	73.561	214.588	339.103
ALTRI TRASFERIMENTI IN CONTO CAPITALE	-	-	-	445.427	712.090	1.009.958	2.167.475
	-	-	-	-	2.500.000	578.029	3.078.029
	-	-	-	445.427	3.212.090	1.587.987	5.245.505
CE2 01 AMMINISTRAZIONI PUBBLICHE	-	-	-	0	471	83.029	83.500
	-	-	-	-	-	445	445
	-	-	-	0	471	83.474	83.944
CE3 03 ALTRI	-	-	-	0	471	83.029	83.500
	-	-	-	-	-	445	445
	-	-	-	0	471	83.474	83.944

TABELLA N. 21.1	RESIDUI PASSIVI AL 31 DICEMBRE 2017 PER CLASSIFICAZIONE ECONOMICA E PER ESERCIZI DI PROVENIENZA DISTINTI IN PROPRI (P), DI STANZIAMENTO (S) E COMPLESSIVI (T) (MIGLIAIA DI EURO)
-----------------	---

AGGREGATI	E S E R C I Z I D I P R O V E N I E N Z A						TOTALE
	2012	2013	2014	2015	2016	2017	
CE2 04 ALTRI TRASFERIMENTI	P -	-	-	445.427	711.620	926.929	2.083.976
	S -	-	-	-	2.500.000	577.585	3.077.585
	T -	-	-	445.427	3.211.620	1.504.514	5.161.560
CE3 03 SOMME NON ALTROVE CLASSIFICATE	P -	-	-	445.427	711.620	926.929	2.083.976
	S -	-	-	-	2.500.000	577.585	3.077.585
	T -	-	-	445.427	3.211.620	1.504.514	5.161.560
ACQUISIZIONI DI ATTIVITA' FINANZIARIE	P -	-	-	124.326	518.416	203.254	845.996
	S -	-	-	-	-	6.233.087	6.233.087
	T -	-	-	124.326	518.416	6.436.341	7.079.083
CE2 03 CONCESSIONE DI PRESTITI	P -	-	-	124.326	518.416	202.500	845.242
	S -	-	-	-	-	293.654	293.654
	T -	-	-	124.326	518.416	496.154	1.138.896
CE3 01 A BREVE TERMINE	P -	-	-	-	10.000	-	10.000
	S -	-	-	-	-	230.705	230.705
	T -	-	-	-	10.000	230.705	240.705
CE3 02 A LUNGO TERMINE	P -	-	-	124.326	508.416	202.500	835.242
	S -	-	-	-	-	62.948	62.948
	T -	-	-	124.326	508.416	265.448	898.190
CE2 04 AZIONI E ALTRE PARTECIPAZIONI	P -	-	-	-	-	754	754
	S -	-	-	-	-	5.939.433	5.939.433
	T -	-	-	-	-	5.940.187	5.940.187
CE3 03 ALTRE PARTECIPAZIONI	P -	-	-	-	-	754	754
	S -	-	-	-	-	5.939.433	5.939.433
	T -	-	-	-	-	5.940.187	5.940.187
TOTALE SPESE FINALI	P 513.380	1.093.936	1.520.389	22.366.302	25.448.740	51.999.487	102.942.235
	S 258.487	5.204.911	3.706.251	3.666.863	3.860.368	17.791.098	34.467.978
	T 771.867	6.298.847	5.226.641	26.033.166	29.309.108	69.790.584	137.430.213

TABELLA N. 21.1
 RESIDUI PASSIVI AL 31 DICEMBRE 2017 PER CLASSIFICAZIONE ECONOMICA E PER ESERCIZI DI PROVENIENZA DISTINTI
 IN PROPRI (P), DI STANZIAMENTO (S) E COMPLESSIVI (T)
 (MIGLIAIA DI EURO)

AGGREGATI	E S E R C I Z I D I P R O V E N I E N Z A						TOTALE
	2012	2013	2014	2015	2016	2017	
TITOLO III - RIMBORSO PASSIVITA' FINANZIARIE							
P	15.269	16.901	9.635	2.395	3.012	370.564	417.776
S	54.548	-	-	3.000	-	-	57.548
T	69.817	16.901	9.635	5.395	3.012	370.564	475.324
RIMBORSO PASSIVITA' FINANZIARIE							
P	15.269	16.901	9.635	2.395	3.012	370.564	417.776
S	54.548	-	-	3.000	-	-	57.548
T	69.817	16.901	9.635	5.395	3.012	370.564	475.324
CE2 01 BIGLIETTI, MONETE, DEPOSITI, ORO MONETARIO							
P	14.502	16.340	9.635	2.150	2.868	-	45.497
S	-	-	-	-	-	-	-
T	14.502	16.340	9.635	2.150	2.868	-	45.497
CE3 03 DEPOSITI							
P	14.502	16.340	9.635	2.150	2.868	-	45.497
S	-	-	-	-	-	-	-
T	14.502	16.340	9.635	2.150	2.868	-	45.497
CE2 02 TITOLI							
P	343	-	-	-	143	369.034	369.521
S	-	-	-	3.000	-	-	3.000
T	343	-	-	3.000	143	369.034	372.521
CE3 01 A BREVE TERMINE							
P	328	-	-	-	-	-	328
S	-	-	-	-	-	-	-
T	328	-	-	-	-	-	328
CE3 02 A LUNGO TERMINE							
P	15	-	-	-	143	369.034	369.193
S	-	-	-	3.000	-	-	3.000
T	15	-	-	3.000	143	369.034	372.193
CE2 03 PRESTITI							
P	423	561	0	245	0	1.530	2.759
S	54.548	-	-	-	-	-	54.548
T	54.971	561	0	245	0	1.530	57.307
CE3 02 A LUNGO TERMINE							
P	423	561	0	245	0	1.530	2.759
S	54.548	-	-	-	-	-	54.548
T	54.971	561	0	245	0	1.530	57.307
IN COMPLESSO							
P	528.649	1.110.837	1.530.025	22.368.697	25.451.792	52.370.051	103.360.011
S	313.035	5.204.911	3.706.251	3.669.863	3.860.368	17.791.098	34.545.526
T	841.684	6.315.748	5.236.276	26.038.561	29.312.120	70.161.149	137.905.537

TABELLA N. 22 CONSISTENZA DEI RESIDUI PASSIVI PER ESERCIZI DI PROVENIENZA

(MILIONI DI EURO)

ANNI	CONSISTENZA AL 1 GENNAIO (A)	RIACCANTI INTERVENUTI NELL'ANNO (B)	ACCERTATI AL 31 DICEMBRE (C)	RESIDUI PAGATI (D)	RESIDUI AL 31 DICEMBRE		TOTALE G = (E+F)	SMAL.TO RESIDUI (%) H = (D/C)	RS. NUOVA FORMAZIONE / PREV. DEF. (%)
					VECCHIA FORMAZIONE E = (C-D)	NUOVA FORMAZIONE (F)			
2006	119.138	-11.027	108.111	40.530	67.582	53.293	120.875	37,5	8,0
2007	120.875	-40.113	80.762	46.819	33.943	58.413	92.356	58,0	8,3
2008	92.042	-10.673	81.369	48.015	33.354	56.686	90.039	59,0	7,6
2009	90.039	-10.655	79.385	47.332	32.052	64.615	96.667	59,6	8,3
2010	96.667	-10.679	85.988	44.399	41.589	66.687	108.276	51,6	8,7
2011	108.276	-16.697	91.579	48.418	43.161	49.988	93.149	52,9	6,8
2012	93.149	-24.080	69.069	37.059	32.009	42.020	74.029	53,7	5,2
2013	76.316	-13.382	62.934	37.231	25.703	58.513	84.216	59,2	7,3
2014	84.216	-10.818	73.398	36.736	36.662	76.591	113.254	50,1	9,0
2015	113.254	-13.949	99.304	52.523	46.781	66.250	113.031	52,9	7,7
2016	113.031	-4.419	108.612	40.616	67.996	66.427	134.423	37,4	8,0
2017	134.423	-17.590	116.833	49.089	67.744	70.161	137.906	42,0	7,9

TABELLA N. 23 RIPARTIZIONE PER MINISTERO DELLE RISULTANZE DI CONSUNTIVO DELLA SPESA PER L'ESERCIZIO 2017

(MIGLIAIA DI EURO)

	PREVISIONI INIZIALI COMPETENZA	PREVISIONI DEFINITIVE COMPETENZA	PREVISIONI INIZIALI CASSA	PREVISIONI DEFINITIVE CASSA	IMPEGNI	PAGAMENTI COMPETENZA	PAGAMENTI RESIDUI	RESIDUI PROVENIENTI ESERCIZI PRECEDENTI	RESIDUI NUOVA FORMAZIONE
Spese correnti	565.457.236	568.027.338	581.825.067	582.804.801	548.889.873	502.433.618	36.432.651	40.755.165	46.456.255
MINISTERO DELL'ECONOMIA E DELLE FINANZE	327.198.322	319.562.598	338.980.702	326.180.904	302.121.194	279.476.891	20.132.282	26.129.837	22.644.303
MINISTERO DELLO SVILUPPO ECONOMICO	458.546	911.543	684.936	1.293.514	886.031	643.087	380.972	176.893	242.944
MINISTERO DEL LAVORO E DELLE POLITICHE SOCIALI	123.407.074	123.299.815	126.860.652	126.986.368	123.222.075	106.687.197	10.086.765	12.661.064	16.534.879
MINISTERO DELLA GIUSTIZIA	7.812.817	8.178.681	8.068.391	8.468.564	7.803.851	7.213.464	398.241	184.415	590.387
MINISTERO DEGLI AFFARI ESTERI E DELLA COOPERAZIONE INTERNAZIONALE	2.603.063	2.948.772	2.613.257	2.951.657	2.790.966	2.659.321	55.035	10.025	131.645
MINISTERO DELL'ISTRUZIONE, DELL'UNIVERSITA' E DELLA RICERCA	53.759.808	54.397.701	53.932.220	55.187.430	54.011.133	52.213.581	1.415.145	256.727	1.797.552
MINISTERO DELL'INTERNO	20.487.355	26.077.754	20.317.822	28.051.047	25.794.063	24.192.934	2.241.276	302.809	1.601.129
MINISTERO DELL'AMBIENTE E DELLA TUTELA DEL TERRITORIO E DEL MARE	331.419	341.730	365.951	409.734	332.253	264.492	118.258	51.481	67.761
MINISTERO DELLE INFRASTRUTTURE E DEI TRASPORTI	6.844.904	6.921.704	6.928.181	7.031.989	6.891.960	6.519.181	203.390	385.849	372.779
MINISTERO DELLA DIFESA	18.025.244	20.493.042	18.139.181	20.760.053	20.257.524	19.726.307	378.883	169.987	531.218
MINISTERO DELLE POLITICHE AGRICOLE ALIMENTARI E FORESTALI	582.449	637.385	588.507	677.519	617.532	485.225	107.385	21.435	132.307
MINISTERO DEI BENI E DELLE ATTIVITA' CULTURALI E DEL TURISMO	1.627.642	1.720.606	1.913.330	2.014.167	1.662.048	1.285.256	400.945	102.249	376.792
MINISTERO DELLA SALUTE	2.318.592	2.536.007	2.431.938	2.791.853	2.499.241	1.066.682	514.072	302.393	1.432.559

TABELLA N. 23 RIPARTIZIONE PER MINISTERO DELLE RISULTANZE DI CONSUNTIVO DELLA SPESA PER L'ESERCIZIO 2017

(MIGLIAIA DI EURO)

	PREVISIONI INIZIALI COMPETENZA	PREVISIONI DEFINITIVE COMPETENZA	PREVISIONI INIZIALI CASSA	PREVISIONI DEFINITIVE CASSA	IMPEGNI	PAGAMENTI COMPETENZA	PAGAMENTI RESIDUI	RESIDUI PROVENIENTI ESERCIZI PRECEDENTI	RESIDUI NUOVA FORMAZIONE
Spese in conto capitale	41.094.502	63.713.554	43.931.599	70.548.745	63.180.565	39.846.235	12.411.221	26.864.464	23.334.329
MINISTERO DELL'ECONOMIA E DELLE FINANZE	24.289.809	41.980.358	25.578.801	45.470.155	41.639.741	28.503.727	5.820.968	17.748.656	13.136.014
MINISTERO DELLO SVILUPPO ECONOMICO	3.820.509	5.962.786	4.408.517	7.401.696	5.961.357	4.568.983	1.809.881	1.387.032	1.392.374
MINISTERO DEL LAVORO E DELLE POLITICHE SOCIALI	29.552	35.056	29.572	36.932	35.056	20.167	1.329	10.809	14.889
MINISTERO DELLA GIUSTIZIA	119.406	247.647	161.766	304.358	246.428	59.009	107.706	177.371	187.419
MINISTERO DEGLI AFFARI ESTERI E DELLA COOPERAZIONE INTERNAZIONALE	9.358	27.473	11.003	36.426	27.473	6.782	13.859	20.069	20.690
MINISTERO DELL'ISTRUZIONE, DELL'UNIVERSITA' E DELLA RICERCA	2.419.608	2.920.665	2.519.608	3.254.123	2.861.062	2.202.141	309.643	503.832	658.921
MINISTERO DELL'INTERNO	546.597	934.785	606.229	1.096.667	924.995	472.592	348.434	241.523	452.403
MINISTERO DELL'AMBIENTE E DELLA TUTELA DEL TERRITORIO E DEL MARE	309.118	766.409	560.247	1.022.207	758.006	216.735	482.293	466.153	541.271
MINISTERO DELLE INFRASTRUTTURE E DEI TRASPORTI	6.564.208	7.071.381	7.382.987	7.724.098	7.054.546	1.614.520	2.225.735	5.637.096	5.440.026
MINISTERO DELLA DIFESA	2.243.905	2.477.733	1.874.164	2.688.414	2.391.404	1.481.039	998.819	467.388	910.365
MINISTERO DELLE POLITICHE AGRICOLE ALIMENTARI E FORESTALI	282.730	412.547	296.258	489.577	404.449	175.883	147.716	95.117	228.566
MINISTERO DEI BENI E DELLE ATTIVITA' CULTURALI E DEL TURISMO	446.377	721.360	488.891	868.326	720.694	482.112	141.345	89.324	238.583
MINISTERO DELLA SALUTE	13.325	155.354	13.557	155.767	155.354	42.545	3.494	40.093	112.809
Rimborso passivita' finanziarie	254.495.648	251.227.377	253.924.611	250.858.738	242.072.352	241.701.788	244.733	104.760	370.564
MINISTERO DELL'ECONOMIA E DELLE FINANZE	254.130.777	250.862.506	253.534.620	250.464.202	241.707.482	241.338.448	241.032	3.697	369.034
MINISTERO DELLO SVILUPPO ECONOMICO	269.800	269.800	269.800	269.800	269.800	269.800	-	-	-
MINISTERO DELL'ISTRUZIONE, DELL'UNIVERSITA' E DELLA RICERCA	23.068	23.068	25.239	25.239	23.068	21.538	3.701	55.566	1.530

TABELLA N. 23

RIPARTIZIONE PER MINISTERO DELLE RISULTANZE DI CONSUNTIVO DELLA SPESA PER L'ESERCIZIO 2017

(MIGLIAIA DI EURO)

	PREVISIONI INIZIALI COMPETENZA	PREVISIONI DEFINITIVE COMPETENZA	PREVISIONI INIZIALI CASSA	PREVISIONI DEFINITIVE CASSA	IMPEGNI	PAGAMENTI COMPETENZA	PAGAMENTI RESIDUI	RESIDUI PROVENIENTI ESERCIZI PRECEDENTI	RESIDUI NUOVA FORMAZIONE
MINISTERO DELL'INTERNO	15.595	15.595	38.545	43.090	15.595	15.595	-	45.497	-
MINISTERO DELL'AMBIENTE E DELLA TUTELA DEL TERRITORIO E DEL MARE	10.836	10.836	10.836	10.836	10.836	10.836	-	-	-
MINISTERO DEI BENI E DELLE ATTIVITA' CULTURALI E DEL TURISMO	45.572	45.572	45.572	45.572	45.572	45.572	-	-	-
TOTALE GENERALE	861.047.386	882.968.269	879.681.277	904.212.284	854.142.790	783.981.641	49.088.606	67.744.389	70.161.149

SEQUE TABELLA N. 23

RIPARTIZIONE PER MINISTERO DELLE RISULTANZE DI CONSUNTIVO DELLA SPESA PER L'ESERCIZIO 2017

(MIGLIAIA DI EURO)

	PREVISIONI INIZIALI COMPETENZA	PREVISIONI DEFINITIVE COMPETENZA	PREVISIONI INIZIALI CASSA	PREVISIONI DEFINITIVE CASSA	IMPEGNI	PAGAMENTI COMPETENZA	PAGAMENTI RESIDUI	RESIDUI PROVENIENTI ESERCIZI PRECEDENTI	RESIDUI NUOVA FORMAZIONE
MINISTERO DELL'ECONOMIA E DELLE FINANZE	605.618.909	612.405.462	618.094.123	622.115.260	585.468.417	549.319.066	26.194.1283	43.882.190	36.149.351
MINISTERO DELLO SVILUPPO ECONOMICO	4.548.855	7.144.129	5.363.253	8.965.010	7.117.187	5.481.869	2.190.853	1.563.925	1.635.318
MINISTERO DEL LAVORO E DELLE POLITICHE SOCIALI	123.436.625	123.334.871	126.890.224	127.023.300	123.257.131	106.707.364	10.088.094	12.671.873	16.549.768
MINISTERO DELLA GIUSTIZIA	7.932.223	8.426.328	8.230.157	8.772.922	8.050.280	7.272.473	505.948	361.786	777.807
MINISTERO DEGLI AFFARI ESTERI E DELLA COOPERAZIONE INTERNAZIONALE	2.612.421	2.976.245	2.624.260	2.988.083	2.818.439	2.666.104	68.893	30.094	152.335
MINISTERO DELL'ISTRUZIONE, DELL'UNIVERSITA' E DELLA RICERCA	56.202.484	57.341.435	56.477.067	58.466.792	56.895.264	54.437.261	1.728.489	816.125	2.458.003
MINISTERO DELL'INTERNO	21.049.547	27.028.134	20.962.596	29.190.804	26.734.653	24.681.120	2.589.711	589.829	2.053.532
MINISTERO DELL'AMBIENTE E DELLA TUTELA DEL TERRITORIO E DEL MARE	651.374	1.118.975	937.034	1.442.777	1.101.094	492.063	600.551	517.635	609.032
MINISTERO DELLE INFRASTRUTTURE E DEI TRASPORTI	13.409.112	13.993.085	14.311.167	14.756.087	13.946.506	8.133.701	2.429.125	6.022.945	5.812.805
MINISTERO DELLA DIFESA	20.269.148	22.970.775	20.013.345	23.448.467	22.648.929	21.207.346	1.377.702	637.375	1.441.593
MINISTERO DELLE POLITICHE AGRICOLE ALIMENTARI E FORESTALI	865.179	1.049.932	884.765	1.167.096	1.021.981	661.108	255.101	116.552	360.872
MINISTERO DEI BENI E DELLE ATTIVITA' CULTURALI E DEL TURISMO	2.119.591	2.487.538	2.447.792	2.928.065	2.428.315	1.812.940	542.290	191.573	615.375
MINISTERO DELLA SALUTE	2.331.918	2.691.361	2.445.495	2.947.620	2.654.595	1.109.227	517.565	342.486	1.545.368
TOTALE GENERALE	861.047.386	882.968.269	879.681.277	904.212.284	854.142.790	783.981.641	49.088.606	67.744.389	70.161.149

TABELLA N. 23.1 RIPARTIZIONE PER MINISTERO DELLE RISULTANZE DI CONSUNTIVO DELLA SPESA PER L'ESERCIZIO 2017

(MIGLIAIA DI EURO)

	PREVISIONI INIZIALI COMPETENZA	PREVISIONI DEFINITIVE COMPETENZA	PREVISIONI INIZIALI CASSA	PREVISIONI DEFINITIVE CASSA	IMPEGNI	PAGAMENTI COMPETENZA	PAGAMENTI RESIDUI	RESIDUI PROVENIENTI ESERCIZI PRECEDENTI	RESIDUI NUOVA FORMAZIONE
MINISTERO DELL'ECONOMIA E DELLE FINANZE	605.618.909	612.405.462	618.094.123	622.115.260	585.468.417	549.319.066	26.194.283	43.882.190	36.149.351
FUNZIONAMENTO	23.145.928	23.809.116	24.251.986	25.011.960	23.285.145	16.881.408	4.294.588	419.118	6.403.737
INTERVENTI	199.893.792	198.302.967	203.686.578	202.783.158	190.315.219	176.326.947	14.076.910	25.216.909	13.988.271
INVESTIMENTI	16.891.118	18.853.476	17.632.737	21.896.314	18.665.455	12.446.432	5.526.443	14.831.330	6.219.023
ALTRE SPESE IN C/CAPITALE	760.908	21.249.800	945.780	21.664.672	21.249.410	14.667.567	244.861	2.736.359	6.581.843
ONERI COMUNI DI PARTE CORRENTE	24.170.498	19.524.804	31.133.686	20.927.347	17.446.642	15.486.829	1.463.364	490.276	1.959.813
ONERI DEL DEBITO PUBBLICO	79.988.105	77.925.711	79.908.453	77.458.438	71.074.188	70.781.706	297.420	3.534	292.482
RIMBORSO DEL DEBITO PUBBLICO	254.130.777	250.862.506	253.534.620	250.464.202	241.707.482	241.338.448	241.032	3.697	369.034
ONERI COMUNI DI CONTO CAPITALE	6.637.784	1.877.082	7.000.284	1.909.169	1.724.876	1.389.728	49.1665	180.967	335.148
MINISTERO DELLO SVILUPPO ECONOMICO	4.548.855	7.144.129	5.363.253	8.965.010	7.117.187	5.481.869	2.190.853	1.563.925	1.635.318
FUNZIONAMENTO	183.996	226.198	190.209	247.109	227.161	181.778	22.479	16.545	45.383
INTERVENTI	221.533	636.005	441.710	997.123	610.431	421.185	351.880	160.348	189.245
INVESTIMENTI	3.816.282	5.362.786	4.404.290	6.799.903	5.361.357	3.968.983	1.809.881	1.387.029	1.392.374
ALTRE SPESE IN C/CAPITALE	-	600.000	-	600.000	600.000	600.000	-	-	-
ONERI COMUNI DI PARTE CORRENTE	12.905	9.230	12.905	9.171	8.329	13	6.613	-	8.316
ONERI DEL DEBITO PUBBLICO	40.111	40.111	40.111	40.111	40.111	40.111	-	-	-
RIMBORSO DEL DEBITO PUBBLICO	269.800	269.800	269.800	269.800	269.800	269.800	-	-	-
ONERI COMUNI DI CONTO CAPITALE	4.228	-	4.228	1.793	-	-	-	3	-
MINISTERO DEL LAVORO E DELLE POLITICHE SOCIALI	123.436.625	123.334.871	126.890.224	127.023.300	123.257.131	106.707.364	10.088.094	12.671.873	16.549.768
FUNZIONAMENTO	124.752	138.616	130.132	147.507	128.831	68.949	57.944	31.785	59.881
INTERVENTI	122.956.054	123.143.792	126.404.611	126.821.454	123.076.289	106.616.059	10.028.821	12.629.279	16.460.229
INVESTIMENTI	29.552	35.056	29.572	36.932	35.056	20.167	1.329	10.809	14.889

TABELLA N. 23.1 RIPARTIZIONE PER MINISTERO DELLE RISULTANZE DI CONSUNTIVO DELLA SPESA PER L'ESERCIZIO 2017

(MIGLIAIA DI EURO)

	PREVISIONI INIZIALI COMPETENZA	PREVISIONI DEFINITIVE COMPETENZA	PREVISIONI INIZIALI CASSA	PREVISIONI DEFINITIVE CASSA	IMPEGNI	PAGAMENTI COMPETENZA	PAGAMENTI RESIDUI	RESIDUI PROVENIENTI ESERCIZI PRECEDENTI	RESIDUI NUOVA FORMAZIONE
ONERI COMUNI DI PARTE CORRENTE	326.268	17.407	325.908	17.407	16.956	2.188	-	-	14.768
ONERI COMUNI DI CONTO CAPITALE	-	-	-	-	-	-	-	-	-
MINISTERO DELLA GIUSTIZIA	7.932.223	8.426.328	8.230.157	8.772.922	8.050.280	7.272.473	505.948	361.786	777.807
FUNZIONAMENTO	6.774.430	7.119.552	6.892.410	7.281.870	6.768.378	6.376.190	244.419	71.730	392.188
INTERVENTI	879.278	994.065	1.016.872	1.113.688	971.309	836.597	104.077	112.682	134.712
INVESTIMENTI	119.406	247.647	161.766	304.358	246.428	59.009	107.706	177.371	187.419
ONERI COMUNI DI PARTE CORRENTE	159.110	65.063	159.110	73.007	64.165	678	49.745	3	63.487
ONERI COMUNI DI CONTO CAPITALE	-	-	-	-	-	-	-	-	-
MINISTERO DEGLI AFFARI ESTERI E DELLA COOPERAZIONE INTERNAZIONALE	2.612.421	2.976.245	2.624.260	2.988.083	2.818.439	2.666.104	68.893	30.094	152.335
FUNZIONAMENTO	839.988	882.671	846.085	883.271	825.474	793.812	21.191	3.930	31.662
INTERVENTI	1.732.924	2.056.665	1.737.019	2.058.951	1.959.431	1.859.448	33.844	6.095	99.983
INVESTIMENTI	9.358	27.473	11.003	36.426	27.473	6.782	13.859	20.069	20.690
ONERI COMUNI DI PARTE CORRENTE	30.152	9.435	30.152	9.435	6.061	6.061	-	-	-
MINISTERO DELL'ISTRUZIONE, DELL'UNIVERSITA' E DELLA RICERCA	56.202.484	57.341.435	56.477.067	58.466.792	56.895.264	54.437.261	1.728.489	816.125	2.458.003
FUNZIONAMENTO	44.902.304	45.962.071	45.072.304	46.484.990	45.586.530	44.831.215	703.540	114.140	755.316
INTERVENTI	8.173.576	8.125.355	8.175.576	8.391.678	8.114.327	7.376.018	702.272	142.587	738.309
INVESTIMENTI	2.419.608	2.920.665	2.519.608	3.254.123	2.861.062	2.202.141	309.643	503.576	658.921
ONERI COMUNI DI PARTE CORRENTE	677.486	303.834	677.486	303.907	303.834	-	8.828	-	303.834
ONERI DEL DEBITO PUBBLICO	6.442	6.442	6.854	6.854	6.442	6.349	505	-	93
RIMBORSO DEL DEBITO PUBBLICO	23.068	23.068	25.239	25.239	23.068	21.538	3.701	55.566	1.530
ONERI COMUNI DI CONTO CAPITALE	-	-	-	-	-	-	-	255	-
MINISTERO DELL'INTERNO	21.049.547	27.028.134	20.962.596	29.190.804	26.734.653	24.681.120	2.589.711	589.829	2.053.532

TABELLA N. 23.1

RIPARTIZIONE PER MINISTERO DELLE RISULTANZE DI CONSUNTIVO DELLA SPESA PER L'ESERCIZIO 2017

(MIGLIAIA DI EURO)

	PREVISIONI INIZIALI COMPETENZA	PREVISIONI DEFINITIVE COMPETENZA	PREVISIONI INIZIALI CASSA	PREVISIONI DEFINITIVE CASSA	IMPEGNI	PAGAMENTI COMPETENZA	PAGAMENTI RESIDUI	RESIDUI PROVENIENTI ESERCIZI PRECEDENTI	RESIDUI NUOVA FORMAZIONE
FUNZIONAMENTO	9.749.693	10.691.921	9.773.974	10.973.778	10.512.427	10.114.004	348.698	26.524	398.423
INTERVENTI	10.597.494	15.243.036	10.403.679	16.928.692	15.141.041	13.963.906	1.869.491	276.284	1.177.135
INVESTIMENTI	346.597	733.499	406.229	876.484	723.709	271.306	329.537	196.354	452.403
ALTRE SPESE IN C/CAPITALE	200.000	201.237	200.000	220.134	201.237	201.237	18.897	45.170	-
ONERI COMUNI DI PARTE CORRENTE	140.169	142.797	140.169	148.577	140.596	115.024	23.087	-	25.571
RIMBORSO DEL DEBITO PUBBLICO	15.595	15.595	38.545	43.090	15.595	15.595	-	45.497	-
ONERI COMUNI DI CONTO CAPITALE	-	49	-	49	49	49	-	-	-
MINISTERO DELL'AMBIENTE E DELLA TUTELA DEL TERRITORIO E DEL MARE	651.374	1.118.975	937.034	1.442.777	1.101.094	492.063	600.551	517.635	609.032
FUNZIONAMENTO	88.329	95.689	90.281	136.674	89.308	80.426	44.573	2.726	8.882
INTERVENTI	236.741	240.959	269.321	267.978	237.868	181.613	73.685	48.755	56.256
INVESTIMENTI	283.891	741.182	535.020	996.980	732.779	211.735	482.293	466.072	521.044
ONERI COMUNI DI PARTE CORRENTE	4.035	2.768	4.035	2.768	2.762	139	-	-	2.623
ONERI DEL DEBITO PUBBLICO	2.314	2.314	2.314	2.314	2.314	2.314	-	-	-
RIMBORSO DEL DEBITO PUBBLICO	10.836	10.836	10.836	10.836	10.836	10.836	-	-	-
ONERI COMUNI DI CONTO CAPITALE	25.227	25.227	25.227	25.227	25.227	5.000	-	81	20.227
MINISTERO DELLE INFRASTRUTTURE E DEI TRASPORTI	13.409.112	13.993.085	14.311.167	14.756.087	13.946.506	8.133.701	2.429.125	6.022.945	5.812.805
FUNZIONAMENTO	1.123.309	1.203.746	1.134.696	1.250.614	1.177.087	1.080.561	73.700	20.804	96.526
INTERVENTI	5.701.655	5.699.965	5.773.545	5.763.382	5.697.073	5.431.485	123.411	365.045	265.588
INVESTIMENTI	5.253.336	5.759.628	6.072.114	6.412.126	5.742.797	1.229.700	1.552.174	4.662.342	4.513.097
ONERI COMUNI DI PARTE CORRENTE	19.941	17.993	19.941	17.993	17.800	7.135	6.278	-	10.665
ONERI COMUNI DI CONTO CAPITALE	1.310.872	1.311.753	1.310.872	1.311.972	1.311.749	384.820	673.562	974.754	926.929
MINISTERO DELLA DIFESA	20.269.148	22.970.775	20.013.345	23.448.467	22.648.929	21.207.346	1.377.702	637.375	1.441.583

TABELLA N. 23.1 RIPARTIZIONE PER MINISTERO DELLE RISULTANZE DI CONSUNTIVO DELLA SPESA PER L'ESERCIZIO 2017

(MIGLIAIA DI EURO)

	PREVISIONI INIZIALI COMPETENZA	PREVISIONI DEFINITIVE COMPETENZA	PREVISIONI INIZIALI CASSA	PREVISIONI DEFINITIVE CASSA	IMPEGNI	PAGAMENTI COMPETENZA	PAGAMENTI RESIDUI	RESIDUI PROVENIENTI ESERCIZI PRECEDENTI	RESIDUI NUOVA FORMAZIONE
FUNZIONAMENTO	16.993.397	19.733.310	17.105.335	19.988.953	19.504.849	19.002.859	363.673	169.024	501.990
INTERVENTI	233.069	212.937	235.069	225.602	212.661	202.566	15.201	963	10.094
INVESTIMENTI	2.243.905	2.477.733	1.874.164	2.688.414	2.391.404	1.481.039	998.819	467.388	910.365
ONERI COMUNI DI PARTE CORRENTE	798.778	546.795	798.778	545.498	540.014	520.881	9	-	19.133
ONERI COMUNI DI CONTO CAPITALE	-	-	-	-	-	-	-	-	-
MINISTERO DELLE POLITICHE AGRICOLE ALIMENTARI E FORESTALI	865.179	1.049.932	884.765	1.167.096	1.021.981	661.108	255.101	116.552	360.872
FUNZIONAMENTO	94.511	111.850	96.108	116.237	105.884	97.268	7.459	4.321	8.617
INTERVENTI	481.064	518.869	485.525	554.530	504.982	381.390	99.840	17.114	123.592
INVESTIMENTI	254.614	359.426	268.142	420.586	351.327	171.693	111.137	91.401	179.634
ALTRE SPESE IN C/CAPITALE	25.108	53.114	25.108	66.119	53.114	4.182	33.714	2.583	48.931
ONERI COMUNI DI PARTE CORRENTE	6.873	6.666	6.873	6.752	6.666	6.568	86	-	98
ONERI COMUNI DI CONTO CAPITALE	3.008	8	3.008	2.872	8	8	2.865	1.134	-
MINISTERO DEI BENI E DELLE ATTIVITA' CULTURALI E DEL TURISMO	2.119.591	2.487.538	2.447.792	2.928.065	2.428.315	1.812.940	542.290	191.573	615.375
FUNZIONAMENTO	817.761	901.120	832.746	982.608	852.487	794.368	77.925	16.676	58.119
INTERVENTI	773.973	795.839	1.004.676	968.937	786.121	490.873	305.047	64.573	295.248
INVESTIMENTI	446.377	721.360	488.891	868.124	720.694	482.112	141.323	89.145	238.583
ONERI COMUNI DI PARTE CORRENTE	35.908	23.648	75.908	62.622	23.441	15	17.974	21.000	23.426
RIMBORSO DEL DEBITO PUBBLICO	45.572	45.572	45.572	45.572	45.572	45.572	-	-	-
ONERI COMUNI DI CONTO CAPITALE	-	-	-	201	-	-	22	179	-
MINISTERO DELLA SALUTE	2.331.918	2.691.361	2.445.495	2.947.620	2.654.595	1.109.227	517.565	342.486	1.545.368
FUNZIONAMENTO	191.351	226.997	198.985	245.115	216.695	188.186	26.594	13.946	28.508
INTERVENTI	2.122.525	2.290.926	2.228.236	2.528.630	2.264.463	860.626	487.453	288.447	1.403.837

TABELLA N. 23.1

RIPARTIZIONE PER MINISTERO DELLE RISULTANZE DI CONSUNTIVO DELLA SPESA PER L'ESERCIZIO 2017

(MIGLIAIA DI EURO)

	PREVISIONI INIZIALI COMPETENZA	PREVISIONI DEFINITIVE COMPETENZA	PREVISIONI INIZIALI CASSA	PREVISIONI DEFINITIVE CASSA	IMPEGNI	PAGAMENTI COMPETENZA	PAGAMENTI RESIDUI	RESIDUI PROVENIENTI ESERCIZI PRECEDENTI	RESIDUI NUOVA FORMAZIONE
INVESTIMENTI	13.325	155.354	13.557	155.767	155.354	42.545	3.494	40.093	112.809
ONERI COMUNI DI PARTE CORRENTE	4.716	18.084	4.716	18.108	18.083	17.870	24	-	214
ONERI COMUNI DI CONTO CAPITALE	-	-	-	-	-	-	-	-	-
TOTALE GENERALE	861.047.386	882.968.269	879.681.277	904.212.284	854.142.790	783.981.641	49.088.606	67.744.389	70.161.149

TABELLA N. 23.2 RIPARTIZIONE PER MACROAGGREGATO DELLE RISULTANZE DI CONSUNTIVO DELLA SPESA PER L'ESERCIZIO 2017

(MIGLIAIA DI EURO)

	PREVISIONI INIZIALI COMPETENZA	PREVISIONI DEFINITIVE COMPETENZA	PREVISIONI INIZIALI CASSA	PREVISIONI DEFINITIVE CASSA	IMPEGNI	PAGAMENTI COMPETENZA	PAGAMENTI RESIDUI	RESIDUI PROVENIENTI ESERCIZI PRECEDENTI	RESIDUI NUOVA FORMAZIONE
FUNZIONAMENTO	105.029.749	111.102.857	106.615.252	113.750.688	109.280.256	100.491.024	6.286.785	911.270	8.789.232
INTERVENTI	354.003.676	358.261.379	361.862.417	369.403.802	349.891.213	314.948.714	28.271.933	39.329.082	34.942.500
INVESTIMENTI	32.127.368	38.395.286	34.417.093	44.746.535	38.014.895	22.593.644	11.387.636	22.942.978	15.421.251
ALTRE SPESE IN C/CAPITALE	986.016	22.104.150	1.170.888	22.550.925	22.103.760	15.472.986	297.472	2.784.112	6.630.774
ONERI COMUNI DI PARTE CORRENTE	26.386.838	20.688.524	33.389.666	22.142.593	18.595.348	16.163.400	1.576.009	511.279	2.431.948
ONERI DEL DEBITO PUBBLICO	80.036.972	77.974.578	79.957.732	77.507.718	71.123.056	70.830.480	297.925	3.534	292.575
RIMBORSO DEL DEBITO PUBBLICO	254.495.648	251.227.377	253.924.611	250.858.738	242.072.352	241.701.788	244.733	104.760	370.564
ONERI COMUNI DI CONTO CAPITALE	7.981.118	3.214.118	8.343.618	3.251.285	3.061.909	1.779.605	726.113	1.157.373	1.282.304
TOTALE GENERALE	861.047.386	882.968.269	879.681.277	904.212.284	854.142.790	783.981.641	49.088.606	67.744.389	70.161.149

TABELLA N. 24 CONSUNTIVO 2017 - CLASSIFICAZIONE ECONOMICA DELLE SPESE FINALI DELLO STATO

(MIGLIAIA DI EURO)

	PREVISIONI INIZIALI COMPETENZA	PREVISIONI DEFINITIVE COMPETENZA	PREVISIONI INIZIALI CASSA	AUTORIZZ. DEFINITIVE CASSA	IMPEGNI	PAGAMENTI COMPETENZA	PAGAMENTI RESIDUI	RESIDUI PROVENIENTI ESERCIZI PRECEDENTI	RESIDUI NUOVA FORMAZIONE
TITOLO I - SPESE CORRENTI	565.457.236	568.027.338	581.825.067	582.804.801	548.889.873	502.433.618	36.432.651	40.755.165	46.456.255
REDDITI DA LAVORO DIPENDENTE	89.916.891	92.863.999	89.973.617	93.202.949	91.365.245	89.686.396	510.602	473.930	1.678.849
RETRIBUZIONI LORDE IN DENARO 01.01	60.284.074	62.440.982	60.336.517	62.701.829	61.074.406	59.635.261	349.803	446.327	1.439.145
STIPENDI 01.01.01	52.808.989	52.376.254	52.808.515	52.500.866	51.901.391	50.803.968	124.706	422.629	1.097.423
STIPENDI 01.01.01.00	33.304.678	32.360.050	33.304.504	32.486.060	32.321.127	31.233.885	123.656	422.425	1.087.242
RETRIBUZIONI NETTE IN DENARO 01.01.01.01	19.241.540	19.634.857	19.241.240	19.633.441	19.205.265	19.205.071	425	131	195
IMPOSTE SULLE RETRIBUZIONI 01.01.01.02	129.912	133.503	129.912	133.503	129.177	129.159	12	5	17
CONTRIBUTI SOCIALI A CARICO DEL LAVORATORE 01.01.01.03	130.018	243.911	130.018	243.928	242.778	232.809	612	69	9.969
SCUOLA 01.01.01.04	-	-	-	-	-	-	-	-	-
ORGANISMI UNIVERSITARI E DI RICERCA 01.01.01.05	2.842	3.933	2.842	3.933	3.044	3.043	-	-	0
LAVORO STRAORDINARIO 01.01.02	1.104.262	1.319.536	1.104.763	1.322.722	1.309.424	1.265.018	3.067	377	44.406
LAVORO STRAORDINARIO 01.01.02.00	328.507	191.183	328.516	192.492	187.830	186.987	1.248	13	843
RETRIBUZIONI NETTE IN DENARO 01.01.02.01	765.700	1.120.849	766.193	1.122.701	1.114.131	1.070.568	1.794	364	43.563

TABELLA N. 24 CONSUNTIVO 2017 - CLASSIFICAZIONE ECONOMICA DELLE SPESE FINALI DELLO STATO

(MIGLIAIA DI EURO)

	PREVISIONI INIZIALI COMPETENZA	PREVISIONI DEFINITIVE COMPETENZA	PREVISIONI INIZIALI CASSA	AUTORIZZ. DEFINITIVE CASSA	IMPEGNI	PAGAMENTI COMPETENZA	PAGAMENTI RESIDUI	RESIDUI PROVENIENTI ESERCIZI PRECEDENTI	RESIDUI NUOVA FORMAZIONE
IMPOSTE SULLE RETRIBUZIONI 01.01.02.02	8.487	6.087	8.487	6.112	6.046	6.046	25	-	-
CONTRIBUTI SOCIALI A CARICO DEL LAVORATORE 01.01.02.03	1.567	1.417	1.567	1.417	1.417	1.417	-	-	-
FONDO UNICO AMMINISTRAZIONE 01.01.03	721.970	1.576.874	765.329	1.687.555	1.570.613	1.373.746	200.203	9.064	196.866
FONDO UNICO AMMINISTRAZIONE 01.01.03.00	156.128	573.490	156.901	585.240	571.928	533.697	31.252	132	38.230
RETRIBUZIONI NETTE IN DENARO 01.01.03.01	565.842	1.003.233	608.429	1.102.165	998.535	839.898	168.951	8.932	158.636
IMPOSTE SULLE RETRIBUZIONI 01.01.03.02	-	-	-	-	-	-	-	-	-
CONTRIBUTI SOCIALI A CARICO DEL LAVORATORE 01.01.03.03	-	150	-	150	150	150	-	-	-
INCENTIVI PER L'OFFERTA FORMATIVA 01.01.04	12.754	16.800	12.754	16.820	17.883	17.154	749	1	729
INCENTIVI PER L'OFFERTA FORMATIVA 01.01.04.00	12.655	16.408	12.655	16.428	17.491	16.762	749	1	729
RETRIBUZIONI NETTE IN DENARO 01.01.04.01	98	392	98	392	392	392	-	-	-
ALTRI COMPENSI AL PERSONALE 01.01.05	1.748.241	3.151.763	1.756.547	3.173.311	3.085.322	3.011.774	20.860	12.804	73.548
ALTRI COMPENSI AL PERSONALE 01.01.05.00	798.813	1.498.738	806.304	1.512.585	1.505.467	1.441.963	5.956	12.075	63.504

TABELLA N. 24 CONSUNTIVO 2017 - CLASSIFICAZIONE ECONOMICA DELLE SPESE FINALI DELLO STATO

(MIGLIAIA DI EURO)

	PREVISIONI INIZIALI COMPETENZA	PREVISIONI DEFINITIVE COMPETENZA	PREVISIONI INIZIALI CASSA	AUTORIZZ. DEFINITIVE CASSA	IMPEGNI	PAGAMENTI COMPETENZA	PAGAMENTI RESIDUI	RESIDUI PROVENIENTI ESERCIZI PRECEDENTI	RESIDUI NUOVA FORMAZIONE
RETRIBUZIONI NETTE IN DENARO 01.01.05.01	918.055	1.619.383	918.887	1.627.118	1.547.848	1.538.274	14.458	710	9.573
IMPOSTE SULLE RETRIBUZIONI 01.01.05.02	21.850	23.496	21.839	23.565	23.103	22.751	332	13	352
CONTRIBUTI SOCIALI A CARICO DEL LAVORATORE 01.01.05.03	9.523	10.045	9.517	10.044	8.904	8.785	114	6	118
LAVORO A TEMPO DETERMINATO 01.01.06	3.887.859	3.999.755	3.888.609	4.000.555	3.189.774	3.163.601	218	1.453	26.172
LAVORO A TEMPO DETERMINATO 01.01.06.00	3.887.859	3.999.755	3.888.609	4.000.555	3.189.774	3.163.601	218	1.453	26.172
RETRIBUZIONI IN NATURA 01.02	788.702	812.914	792.231	876.792	790.501	640.426	142.419	27.242	150.075
BUONI PASTO 01.02.01	126.107	125.389	126.363	126.878	110.282	95.158	10.667	3.766	15.125
BUONI PASTO 01.02.01.00	42.020	40.716	42.201	42.123	33.966	31.084	3.482	762	2.883
BUONI PASTO 01.02.01.01	84.087	84.673	84.162	84.754	76.316	64.074	7.185	3.004	12.242
MENSE 01.02.02	309.617	326.404	315.485	338.591	325.653	300.093	19.596	3.436	25.560
MENSE 01.02.02.00	142.900	144.496	142.900	146.505	144.496	141.807	2.140	148	2.688
MENSE 01.02.02.01	166.717	181.909	172.585	191.686	181.158	158.286	17.456	3.288	22.872

TABELLA N. 24 CONSUNTIVO 2017 - CLASSIFICAZIONE ECONOMICA DELLE SPESE FINALI DELLO STATO

(MIGLIAIA DI EURO)

	PREVISIONI INIZIALI COMPETENZA	PREVISIONI DEFINITIVE COMPETENZA	PREVISIONI INIZIALI CASSA	AUTORIZZ. DEFINITIVE CASSA	IMPEGNI	PAGAMENTI COMPETENZA	PAGAMENTI RESIDUI	RESIDUI PROVENIENTI ESERCIZI PRECEDENTI	RESIDUI NUOVA FORMAZIONE
VESTIARIO 01.02.03	69.970	75.592	79.242	108.928	70.583	24.566	59.940	9.434	46.017
VESTIARIO 01.02.03.00	5.472	8.635	5.472	11.479	8.632	4.830	2.771	179	3.802
VESTIARIO 01.02.03.01	64.498	66.957	73.770	97.448	61.951	19.736	57.170	9.255	42.215
ALTRE 01.02.04	283.009	285.529	271.141	302.396	283.983	220.610	52.216	10.606	63.373
ALTRE 01.02.04.00	63.058	77.016	63.150	83.178	75.711	43.653	35.115	3.272	32.058
ALTRE 01.02.04.01	219.951	208.513	207.990	219.218	208.272	176.957	17.100	7.334	31.315
CONTRIBUTI SOCIALI EFFETTIVI A CARICO DEL DATORE DI LAVORO 01.03	27.804.987	28.598.524	27.805.741	28.614.649	28.518.940	28.430.736	17.430	285	88.203
CONTRIBUTI SOCIALI EFFETTIVI A CARICO DEL DATORE DI LAVORO 01.03.01	27.804.987	28.598.513	27.805.741	28.614.638	28.518.929	28.430.736	17.430	285	88.192
CONTRIBUTI SOCIALI EFFETTIVI A CARICO DEL DATORE DI LAVORO 01.03.01.00	10.971.280	10.977.207	10.971.280	10.977.986	10.967.987	10.967.964	70	-	22
STIPENDI 01.03.01.01	16.155.677	16.373.302	16.155.677	16.374.055	16.332.044	16.270.455	2.320	134	61.589
COMPENZE ACCESSORIE 01.03.01.02	678.031	1.248.004	678.785	1.262.597	1.218.898	1.192.317	15.040	151	26.581
COMPENZE ACCESSORIE 01.03.02	-	11	-	11	11	-	-	-	11

TABELLA N. 24 CONSUNTIVO 2017 - CLASSIFICAZIONE ECONOMICA DELLE SPESE FINALI DELLO STATO

(MIGLIAIA DI EURO)

	PREVISIONI INIZIALI COMPETENZA	PREVISIONI DEFINITIVE COMPETENZA	PREVISIONI INIZIALI CASSA	AUTORIZZ. DEFINITIVE CASSA	IMPEGNI	PAGAMENTI COMPETENZA	PAGAMENTI RESIDUI	RESIDUI PROVENIENTI ESERCIZI PRECEDENTI	RESIDUI NUOVA FORMAZIONE
COMPENZE ACCESSORIE 01.03.02.00	-	11	-	11	11	-	-	-	11
CONTRIBUTI SOCIALI FIGURATIVI A CARICO DEL DATORE DI LAVORO 01.04	1.039.128	1.011.180	1.039.128	1.009.680	981.399	979.973	950	76	1.426
CONTRIBUTI SOCIALI FIGURATIVI A CARICO DEL DATORE DI LAVORO 01.04.01	1.039.128	1.011.180	1.039.128	1.009.680	981.399	979.973	950	76	1.426
CONTRIBUTI SOCIALI FIGURATIVI A CARICO DEL DATORE DI LAVORO 01.04.01.00	373.039	343.469	373.039	342.579	340.460	339.351	662	69	1.109
PENSIONI PROVVISORIE 01.04.01.01	642.771	642.834	642.771	642.869	623.123	623.123	34	3	-
SUSSIDI AL PERSONALE 01.04.01.02	3.797	5.777	3.797	5.717	4.028	3.712	253	4	317
EQUO INDENNIZZO 01.04.01.03	19.522	19.100	19.522	18.515	13.787	13.787	-	-	-
CONSUMI INTERMEDI	11.886.906	13.739.212	12.729.824	15.389.962	13.365.905	9.662.992	3.257.745	631.229	3.702.913
ACQUISTO DI BENI 02.01	1.208.282	1.381.075	1.407.472	1.802.150	1.361.197	999.311	422.802	69.653	361.886
BENI DI CONSUMO 02.01.01	1.184.889	1.243.273	1.373.769	1.651.758	1.223.946	900.466	405.649	51.559	323.480
BENI DI CONSUMO 02.01.01.00	960.261	1.001.569	1.140.304	1.353.119	991.646	705.622	342.067	41.706	286.024
CANCELLERIA 02.01.01.01	87.276	100.010	95.876	147.353	97.190	75.046	46.063	7.726	22.144

TABELLA N. 24 CONSUNTIVO 2017 - CLASSIFICAZIONE ECONOMICA DELLE SPESE FINALI DELLO STATO

(MIGLIAIA DI EURO)

	PREVISIONI INIZIALI COMPETENZA	PREVISIONI DEFINITIVE COMPETENZA	PREVISIONI INIZIALI CASSA	AUTORIZZ. DEFINITIVE CASSA	IMPEGNI	PAGAMENTI COMPETENZA	PAGAMENTI RESIDUI	RESIDUI PROVENIENTI ESERCIZI PRECEDENTI	RESIDUI NUOVA FORMAZIONE
ALIMENTARI 02.01.01.02	27.338	31.336	27.338	31.338	31.317	31.111	4	0	207
COMBUSTIBILI 02.01.01.03	21.538	20.196	21.575	21.093	19.855	18.570	982	616	1.285
ALTRI BENI 02.01.01.04	88.476	90.161	88.676	98.857	83.937	70.117	16.533	1.510	13.820
PUBBLICAZIONI PERIODICHE 02.01.02	9.761	12.340	9.929	13.803	12.175	10.622	1.345	841	1.552
PUBBLICAZIONI PERIODICHE 02.01.02.00	9.761	12.340	9.929	13.803	12.175	10.622	1.345	841	1.552
ARMI E MATERIALE BELLICO PER USI MILITARI 02.01.03	13.632	125.462	23.774	136.589	125.076	88.223	15.807	17.254	36.853
ARMI E MATERIALE BELLICO PER USI MILITARI 02.01.03.00	12.583	123.727	22.724	133.072	123.342	86.913	14.468	16.537	36.429
ARMI LEGGERE 02.01.03.01	1.049	1.734	1.049	3.516	1.734	1.310	1.340	717	424
ACQUISTO DI SERVIZI EFFETTIVI 02.02	10.778.624	12.358.136	11.322.352	13.587.812	12.004.708	8.663.681	2.834.943	561.576	3.341.027
NOLEGGI, LOCAZIONI E LEASING OPERATIVO 02.02.01	881.814	917.902	899.208	949.023	877.968	712.392	104.895	14.609	165.575
NOLEGGI, LOCAZIONI E LEASING OPERATIVO 02.02.01.00	305.862	352.658	309.567	362.685	344.694	227.641	67.317	8.175	117.052
IMMOBILI 02.02.01.01	498.466	489.964	499.845	500.767	459.036	431.836	17.233	4.525	27.201

TABELLA N. 24 CONSUNTIVO 2017 - CLASSIFICAZIONE ECONOMICA DELLE SPESE FINALI DELLO STATO

(MIGLIAIA DI EURO)

	PREVISIONI INIZIALI COMPETENZA	PREVISIONI DEFINITIVE COMPETENZA	PREVISIONI INIZIALI CASSA	AUTORIZZ. DEFINITIVE CASSA	IMPEGNI	PAGAMENTI COMPETENZA	PAGAMENTI RESIDUI	RESIDUI PROVENIENTI ESERCIZI PRECEDENTI	RESIDUI NUOVA FORMAZIONE
MEZZI DI TRASPORTO 02.02.01.02	31.594	19.672	41.607	15.483	19.359	9.613	837	540	9.746
SOFTWARE E HARDWARE 02.02.01.03	29.425	26.627	30.347	30.751	26.465	17.491	11.774	690	8.974
ALTRO 02.02.01.04	16.468	28.982	17.841	39.336	28.414	25.812	7.734	679	2.603
MANUTENZIONE ORDINARIA E RIPARAZIONI 02.02.02	658.069	1.205.517	780.016	1.480.145	1.187.108	718.071	356.839	200.775	469.037
MANUTENZIONE ORDINARIA E RIPARAZIONI 02.02.02.00	352.758	549.563	451.823	767.583	539.850	324.051	239.337	174.867	215.799
IMMOBILI 02.02.02.01	97.177	134.584	98.560	148.990	132.087	98.668	24.879	2.155	33.419
MEZZI DI TRASPORTO 02.02.02.02	137.672	193.954	139.251	223.280	193.417	144.182	48.033	14.763	49.234
SOFTWARE E HARDWARE 02.02.02.03	59.047	88.236	78.879	105.941	83.367	47.542	34.774	8.270	35.826
ALTRO 02.02.02.04	11.414	239.180	11.502	234.351	238.387	103.628	9.816	720	134.759
UTENZE, SERVIZI AUSILIARI, SPESE DI PULIZIA 02.02.03	915.413	1.030.807	918.405	1.118.959	1.016.533	889.743	132.789	13.979	126.790
UTENZE, SERVIZI AUSILIARI, SPESE DI PULIZIA 02.02.03.00	915.413	1.030.807	918.405	1.118.959	1.016.533	889.743	132.789	13.979	126.790
SPESE POSTALI E VALORI BOLLATI 02.02.04	60.918	89.157	60.741	94.483	85.129	71.190	6.532	3.836	13.938

TABELLA N. 24 CONSUNTIVO 2017 - CLASSIFICAZIONE ECONOMICA DELLE SPESE FINALI DELLO STATO

(MIGLIAIA DI EURO)

	PREVISIONI INIZIALI COMPETENZA	PREVISIONI DEFINITIVE COMPETENZA	PREVISIONI INIZIALI CASSA	AUTORIZZ. DEFINITIVE CASSA	IMPEGNI	PAGAMENTI COMPETENZA	PAGAMENTI RESIDUI	RESIDUI PROVENIENTI ESERCIZI PRECEDENTI	RESIDUI NUOVA FORMAZIONE
02.02.09.00	164.024	157.929	168.632	161.286	142.370	131.828	4.845	5.474	10.542
STUDI, CONSULENZE, INDAGINI									
02.02.10	76.116	90.842	85.174	132.880	80.805	27.832	70.686	20.653	52.973
STUDI, CONSULENZE, INDAGINI									
02.02.10.00	76.116	90.842	85.174	132.880	80.805	27.832	70.686	20.653	52.973
AGGI DI RISCOSSIONE									
02.02.11	3.374.190	3.420.104	3.533.785	3.577.855	3.341.819	2.040.799	1.036.206	72.233	1.301.020
AGGI DI RISCOSSIONE									
02.02.11.00	3.374.190	3.420.104	3.533.785	3.577.855	3.341.819	2.040.799	1.036.206	72.233	1.301.020
COMMISSIONI SU TITOLI									
02.02.12	795.022	745.015	795.023	745.016	670.405	582.628	130.607	146	87.776
COMMISSIONI SU TITOLI									
02.02.12.00	795.022	745.015	795.023	745.016	670.405	582.628	130.607	146	87.776
INDENNITA' DI MISSIONE E RIMBORSI SPESE VIAGGI									
02.02.13	158.519	318.115	159.824	334.583	311.937	284.085	19.867	4.746	27.852
INDENNITA' DI MISSIONE E RIMBORSI SPESE VIAGGI									
02.02.13.00	74.515	173.545	74.881	177.844	170.385	159.485	5.808	2.789	10.900
ALL'INTERNO									
02.02.13.01	56.899	93.322	57.392	104.447	92.055	86.436	12.094	999	5.619
ALL'ESTERO									
02.02.13.02	10.552	30.287	10.958	31.112	29.731	19.781	1.023	577	9.950
INDENNITA' DI TRASFERIMENTO									
02.02.13.03	16.553	20.961	16.593	21.180	19.766	18.383	942	381	1.383
ALTRI SERVIZI									
02.02.14	2.893.578	3.388.930	3.107.315	3.787.473	3.308.406	2.716.400	529.208	92.412	592.006

TABELLA N. 24 CONSUNTIVO 2017 - CLASSIFICAZIONE ECONOMICA DELLE SPESE FINALI DELLO STATO

(MIGLIAIA DI EURO)

	PREVISIONI INIZIALI COMPETENZA	PREVISIONI DEFINITIVE COMPETENZA	PREVISIONI INIZIALI CASSA	AUTORIZZ. DEFINITIVE CASSA	IMPEGNI	PAGAMENTI COMPETENZA	PAGAMENTI RESIDUI	RESIDUI PROVENIENTI ESERCIZI PRECEDENTI	RESIDUI NUOVA FORMAZIONE
ALTRI SERVIZI 02.02.14.00	2.893.578	3.388.930	3.107.315	3.787.473	3.308.406	2.716.400	529.208	92.412	592.006
CANONI FIP 02.02.15	142.710	133.049	142.710	133.257	132.410	121.756	207	-	10.655
CANONI FIP 02.02.15.00	142.710	133.049	142.710	133.257	132.410	121.756	207	-	10.655
IMPOSTE PAGATE SULLA PRODUZIONE	4.790.974	5.043.293	4.792.436	5.048.402	4.950.595	4.939.618	5.088	507	10.977
IMPOSTE PAGATE SULLA PRODUZIONE 03.01	4.790.974	5.043.293	4.792.436	5.048.402	4.950.595	4.939.618	5.088	507	10.977
IMPOSTE PAGATE SULLA PRODUZIONE 03.01.01	4.790.974	5.043.293	4.792.436	5.048.402	4.950.595	4.939.618	5.088	507	10.977
IMPOSTE PAGATE SULLA PRODUZIONE 03.01.01.00	36.128	37.041	36.128	37.410	34.096	33.943	123	-	153
STIPENDI 03.01.01.01	4.522.878	4.566.780	4.524.361	4.566.853	4.487.867	4.485.605	56	3	2.262
COMPENZE ACCESSORIE 03.01.01.02	231.967	439.471	231.947	444.139	428.632	420.070	4.908	504	8.562
TRASFERIMENTI CORRENTI AD AMMINISTRAZIONI PUBBLICHE	259.975.560	263.885.125	267.031.807	272.617.225	263.215.443	230.523.661	25.536.144	37.500.598	32.691.782
AMMINISTRAZIONI CENTRALI 04.01	9.727.101	10.387.963	9.787.428	10.780.044	10.356.924	10.049.883	588.289	95.502	307.042
ORGANI COSTITUZIONALI 04.01.01	7.409.364	7.854.025	7.409.364	8.062.577	7.853.249	7.817.936	233.121	74.124	35.314
ORGANI COSTITUZIONALI 04.01.01.00	7.409.364	7.854.025	7.409.364	8.062.577	7.853.249	7.817.936	233.121	74.124	35.314

TABELLA N. 24 CONSUNTIVO 2017 - CLASSIFICAZIONE ECONOMICA DELLE SPESE FINALI DELLO STATO

(MIGLIAIA DI EURO)

	PREVISIONI INIZIALI COMPETENZA	PREVISIONI DEFINITIVE COMPETENZA	PREVISIONI INIZIALI CASSA	AUTORIZZ. DEFINITIVE CASSA	IMPEGNI	PAGAMENTI COMPETENZA	PAGAMENTI RESIDUI	RESIDUI PROVENIENTI ESERCIZI PRECEDENTI	RESIDUI NUOVA FORMAZIONE
ENTI PRODUTTORI DI SERVIZI ECONOMICI E DI REGOLAZIONE DELL'ATTIVITA' ECONOMICA 04.01.02	1.341.411	1.556.066	1.400.449	1.713.627	1.526.695	1.444.489	153.931	9.043	82.206
ENTI PRODUTTORI DI SERVIZI ECONOMICI E DI REGOLAZIONE DELL'ATTIVITA' ECONOMICA 04.01.02.00	1.341.410	1.556.065	1.400.448	1.713.626	1.526.694	1.444.488	153.931	9.043	82.206
FONDI 04.01.02.01	1	1	1	1	1	1	-	-	-
ALTRI 04.01.02.02	-	-	-	-	-	-	-	-	-
ENTI PRODUTTORI DI SERVIZI ASSISTENZIALI, RICREATIVI E CULTURALI 04.01.03	455.679	455.131	456.074	455.932	454.605	453.597	428	599	1.008
ENTI PRODUTTORI DI SERVIZI ASSISTENZIALI, RICREATIVI E CULTURALI 04.01.03.00	455.679	455.131	456.074	455.932	454.605	453.597	428	599	1.008
ENTI DI RICERCA 04.01.04	520.648	522.740	521.542	547.908	522.375	333.861	200.809	11.737	188.514
ENTI DI RICERCA 04.01.04.00	520.648	522.740	521.542	547.908	522.375	333.861	200.809	11.737	188.514
AMMINISTRAZIONI LOCALI 04.02	129.755.252	132.917.618	133.408.075	138.297.052	132.382.657	115.504.153	15.624.576	24.906.578	16.878.504
REGIONI 04.02.01	112.725.164	112.017.450	116.496.222	116.149.601	111.577.721	96.525.765	13.775.491	24.101.568	15.051.956
REGIONI 04.02.01.00	112.725.164	112.017.450	116.496.222	116.149.601	111.577.721	96.525.765	13.775.491	24.101.568	15.051.956

TABELLA N. 24 CONSUNTIVO 2017 - CLASSIFICAZIONE ECONOMICA DELLE SPESE FINALI DELLO STATO

(MIGLIAIA DI EURO)

	PREVISIONI INIZIALI COMPETENZA	PREVISIONI DEFINITIVE COMPETENZA	PREVISIONI INIZIALI CASSA	AUTORIZZ. DEFINITIVE CASSA	IMPEGNI	PAGAMENTI COMPETENZA	PAGAMENTI RESIDUI	RESIDUI PROVENIENTI ESERCIZI PRECEDENTI	RESIDUI NUOVA FORMAZIONE
04.03	120.493.208	120.579.544	123.836.305	123.540.129	120.475.862	104.969.625	9.323.279	12.498.518	15.506.237
ENTI DI PREVIDENZA E ASSISTENZA SOCIALE									
04.03.01	120.493.208	120.579.544	123.836.305	123.540.129	120.475.862	104.969.625	9.323.279	12.498.518	15.506.237
ENTI DI PREVIDENZA E ASSISTENZA SOCIALE									
04.03.01.00	1.991.944	2.339.843	5.126.248	5.325.390	2.287.595	1.472.490	938.304	4.166.907	815.105
INPS									
04.03.01.01	106.678.927	106.402.959	106.887.721	106.377.996	106.402.959	93.795.480	7.035.666	7.912.032	12.607.479
INPDAP									
04.03.01.02	8.423.143	8.413.680	8.423.143	8.413.680	8.363.281	7.727.351	603.023	266.201	635.930
INAIL									
04.03.01.03	1.248.937	1.266.722	1.248.937	1.266.722	1.266.357	688.247	452.429	119.647	578.110
ALTRI									
04.03.01.04	2.150.255	2.156.341	2.150.255	2.156.341	2.155.670	1.286.057	293.856	33.731	869.613
TRASFERIMENTI CORRENTI A FAMIGLIE E ISTITUZIONI SOCIALI PRIVATE									
	14.369.250	15.460.135	14.683.705	16.486.809	15.212.092	14.511.031	1.376.732	275.340	701.061
PRESTAZIONI SOCIALI IN DENARO									
05.01	9.811.958	9.859.926	9.812.130	9.860.479	9.675.535	9.623.565	27.118	17.313	51.969
PRESTAZIONI DI ASSISTENZA SOCIALE									
05.01.01	661.970	661.952	661.963	661.954	502.000	501.548	19	268	452
PRESTAZIONI DI ASSISTENZA SOCIALE									
05.01.01.00	661.970	661.952	661.963	661.954	502.000	501.548	19	268	452
ALTRE PRESTAZIONI									
05.01.02	9.149.987	9.197.973	9.150.166	9.198.525	9.173.535	9.122.017	27.098	17.045	51.518
ALTRE PRESTAZIONI									
05.01.02.00	9.149.987	9.197.973	9.150.166	9.198.525	9.173.535	9.122.017	27.098	17.045	51.518

CONSUNTIVO 2017 - CLASSIFICAZIONE ECONOMICA DELLE SPESE FINALI DELLO STATO

TABELLA N. 24

(MIGLIAIA DI EURO)

	PREVISIONI INIZIALI COMPETENZA	PREVISIONI DEFINITIVE COMPETENZA	PREVISIONI INIZIALI CASSA	AUTORIZZ. DEFINITIVE CASSA	IMPEGNI	PAGAMENTI COMPETENZA	PAGAMENTI RESIDUI	RESIDUI PROVENIENTI ESERCIZI PRECEDENTI	RESIDUI NUOVA FORMAZIONE
TRASFERIMENTI SOCIALI IN NATURA 05.02	1.597.091	2.411.063	1.597.091	2.968.950	2.406.705	2.295.465	624.138	4.730	111.240
TRASFERIMENTI DI ASSISTENZA SOCIALE 05.02.01	81.329	168.098	81.329	167.461	167.463	163.266	3.252	3.312	4.197
TRASFERIMENTI DI ASSISTENZA SOCIALE 05.02.01.00	81.329	168.098	81.329	167.461	167.463	163.266	3.252	3.312	4.197
ALTRE PRESTAZIONI 05.02.02	1.515.762	2.242.964	1.515.762	2.801.489	2.239.242	2.132.200	620.886	1.418	107.042
ALTRE PRESTAZIONI 05.02.02.00	1.515.762	2.242.964	1.515.762	2.801.489	2.239.242	2.132.200	620.886	1.418	107.042
ALTRI TRASFERIMENTI 05.03	2.960.201	3.189.147	3.274.484	3.657.379	3.129.852	2.592.000	725.476	253.297	537.852
FAMIGLIE 05.03.01	1.342.270	1.421.586	1.645.042	1.537.563	1.374.734	952.592	369.679	196.730	422.142
FAMIGLIE 05.03.01.00	1.342.270	1.421.586	1.645.042	1.537.563	1.374.734	952.592	369.679	196.730	422.142
ISTITUZIONI SOCIALI PRIVATE 05.03.02	1.617.932	1.767.561	1.629.442	2.119.816	1.755.118	1.639.408	355.797	56.567	115.710
ISTITUZIONI SOCIALI PRIVATE 05.03.02.00	1.617.932	1.767.561	1.629.442	2.119.816	1.755.118	1.639.408	355.797	56.567	115.710
TRASFERIMENTI CORRENTI A IMPRESE	6.683.853	7.156.332	7.099.435	8.136.810	6.974.917	6.028.478	740.622	1.096.481	946.439
CONTRIBUTI AI PRODOTTI E ALLA PRODUZIONE 06.01	4.838.787	5.105.759	5.183.417	5.944.493	4.931.216	4.208.082	536.437	1.013.493	723.134

TABELLA N. 24 CONSUNTIVO 2017 - CLASSIFICAZIONE ECONOMICA DELLE SPESE FINALI DELLO STATO

(MIGLIAIA DI EURO)

	PREVISIONI INIZIALI COMPETENZA	PREVISIONI DEFINITIVE COMPETENZA	PREVISIONI INIZIALI CASSA	AUTORIZZ. DEFINITIVE CASSA	IMPEGNI	PAGAMENTI COMPETENZA	PAGAMENTI RESIDUI	RESIDUI PROVENIENTI ESERCIZI PRECEDENTI	RESIDUI NUOVA FORMAZIONE
CONTRIBUTI ALLE IMPORTAZIONI 06.01.01	20.012	20.041	137.650	337.679	20.012	-	-	754.495	20.012
CONTRIBUTI ALLE IMPORTAZIONI 06.01.01.00	20.012	20.041	137.650	337.679	20.012	-	-	754.495	20.012
ALTRI CONTRIBUTI AI PRODOTTI 06.01.02	1.738.263	1.802.547	1.739.027	1.973.646	1.801.287	1.371.235	185.379	57.250	430.052
ALTRI CONTRIBUTI AI PRODOTTI 06.01.02.00	1.595.393	1.659.711	1.595.396	1.830.325	1.659.534	1.259.837	180.476	28.979	399.697
IMPRESE PRIVATE 06.01.02.01	142.783	142.753	143.544	143.239	141.753	111.398	4.903	28.271	30.355
FERROVIE 06.01.02.03	-	-	-	-	-	-	-	-	-
POSTE E COMUNICAZIONI 06.01.02.04	87	83	87	83	-	-	-	-	-
CONTRIBUTI IN CONTO INTERESSI 06.01.03	172.124	123.749	199.124	123.749	86.411	44.939	36.310	14.149	41.472
CONTRIBUTI IN CONTO INTERESSI 06.01.03.00	130.365	81.829	157.365	81.829	44.736	21.414	21.959	810	23.322
IMPRESE PRIVATE 06.01.03.01	41.759	41.920	41.759	41.920	41.675	23.525	14.351	13.338	18.150
ALTRI CONTRIBUTI ALLA PRODUZIONE 06.01.04	2.908.388	3.159.422	3.107.615	3.509.418	3.023.505	2.791.908	314.748	187.599	231.597
ALTRI CONTRIBUTI ALLA PRODUZIONE 06.01.04.00	2.605.162	2.856.196	2.804.389	3.205.842	2.720.279	2.488.682	314.398	187.599	231.597
IMPRESE PRIVATE									

TABELLA N. 24 CONSUNTIVO 2017 - CLASSIFICAZIONE ECONOMICA DELLE SPESE FINALI DELLO STATO

(MIGLIAIA DI EURO)

	PREVISIONI INIZIALI COMPETENZA	PREVISIONI DEFINITIVE COMPETENZA	PREVISIONI INIZIALI CASSA	AUTORIZZ. DEFINITIVE CASSA	IMPEGNI	PAGAMENTI COMPETENZA	PAGAMENTI RESIDUI	RESIDUI PROVENIENTI ESERCIZI PRECEDENTI	RESIDUI NUOVA FORMAZIONE
07.01.02.02	4.506	4.321	4.506	4.625	4.321	3.743	770	277	578
RISORSE PROPRIE UNIONE EUROPEA	17.800.000	17.200.000	17.800.000	17.200.000	15.250.409	15.250.409	-	-	-
RISORSE PROPRIE UNIONE EUROPEA 08.01	17.800.000	17.200.000	17.800.000	17.200.000	15.250.409	15.250.409	-	-	-
RISORSE PROPRIE UNIONE EUROPEA 08.01.01	17.800.000	17.200.000	17.800.000	17.200.000	15.250.409	15.250.409	-	-	-
RISORSE PROPRIE UNIONE EUROPEA 08.01.01.00	17.800.000	17.200.000	17.800.000	17.200.000	15.250.409	15.250.409	-	-	-
INTERESSI PASSIVI E REDDITI DA CAPITALE	79.287.226	77.384.780	79.209.204	76.922.597	70.579.923	70.372.969	171.763	7.006	206.955
INTERESSI PASSIVI	79.287.226	77.384.780	79.209.204	76.922.597	70.579.923	70.372.969	171.763	7.006	206.955
09.01	79.287.226	77.384.780	79.209.204	76.922.597	70.579.923	70.372.969	171.763	7.006	206.955
INTERESSI PASSIVI SU TITOLI A BREVE TERMINE	250.000	50.000	250.000	50.000	-	-	-	-	-
09.01.01	250.000	50.000	250.000	50.000	-	-	-	-	-
INTERESSI PASSIVI SU TITOLI A BREVE TERMINE	-	-	-	-	-	-	-	-	-
09.01.01.00	-	-	-	-	-	-	-	-	-
EMESSI IN ITALIA	250.000	50.000	250.000	50.000	-	-	-	-	-
09.01.01.01	250.000	50.000	250.000	50.000	-	-	-	-	-
INTERESSI PASSIVI SU TITOLI A MEDIO-LUNGO TERMINE	69.756.522	68.846.501	69.676.870	68.730.810	65.879.138	65.725.350	156.492	11	153.787
09.01.02	69.756.522	68.846.501	69.676.870	68.730.810	65.879.138	65.725.350	156.492	11	153.787
INTERESSI PASSIVI SU TITOLI A MEDIO-LUNGO TERMINE	16.668.200	15.240.000	16.668.200	15.196.492	13.417.083	13.263.307	156.492	-	153.776
09.01.02.00	16.668.200	15.240.000	16.668.200	15.196.492	13.417.083	13.263.307	156.492	-	153.776
EMESSI IN ITALIA	53.088.322	53.606.501	53.008.670	53.534.319	52.462.054	52.462.043	-	11	11
09.01.02.01	53.088.322	53.606.501	53.008.670	53.534.319	52.462.054	52.462.043	-	11	11

TABELLA N. 24 CONSUNTIVO 2017 - CLASSIFICAZIONE ECONOMICA DELLE SPESE FINALI DELLO STATO

(MIGLIAIA DI EURO)

	PREVISIONI INIZIALI COMPETENZA	PREVISIONI DEFINITIVE COMPETENZA	PREVISIONI INIZIALI CASSA	AUTORIZZ. DEFINITIVE CASSA	IMPEGNI	PAGAMENTI COMPETENZA	PAGAMENTI RESIDUI	RESIDUI PROVENIENTI ESERCIZI PRECEDENTI	RESIDUI NUOVA FORMAZIONE
10.01.01.00	19.256.800	18.688.811	19.256.800	18.919.760	18.271.295	18.213.289	37.328	431.424	58.006
RESTITUZIONE E RIMBORSO DI IMPOSTE INDIRETTE									
10.01.02	33.348.519	33.547.121	33.278.519	33.449.178	28.731.079	28.697.689	10.100	669	33.390
RESTITUZIONE E RIMBORSO DI IMPOSTE INDIRETTE									
10.01.02.00	33.348.519	33.547.121	33.278.519	33.449.178	28.731.079	28.697.689	10.100	669	33.390
VINCITE LOTTO									
10.02	14.887.050	14.890.050	15.838.416	15.840.767	14.760.634	9.707.108	3.300.594	230.532	5.053.526
VINCITE AL LOTTO									
10.02.01	14.887.050	14.890.050	15.838.416	15.840.767	14.760.634	9.707.108	3.300.594	230.532	5.053.526
VINCITE AL LOTTO									
10.02.01.00	14.887.050	14.890.050	15.838.416	15.840.767	14.760.634	9.707.108	3.300.594	230.532	5.053.526
ALTRE POSTE CORRETTIVE E COMPENSATIVE									
10.03	2.128.760	2.409.362	2.128.760	2.614.597	2.382.367	2.344.763	207.014	629	37.604
ALTRE POSTE CORRETTIVE E COMPENSATIVE									
10.03.01	2.128.760	2.409.362	2.128.760	2.614.597	2.382.367	2.344.763	207.014	629	37.604
ALTRE POSTE CORRETTIVE E COMPENSATIVE									
10.03.01.00	2.128.760	2.409.362	2.128.760	2.614.597	2.382.367	2.344.763	207.014	629	37.604
AMMORTAMENTI									
	1.021.000	1.027.393	1.021.000	1.027.393	387.393	387.393	-	-	-
BENI MOBILI									
11.01	640.000	640.000	640.000	640.000	-	-	-	-	-
BENI MOBILI									
11.01.01	640.000	640.000	640.000	640.000	-	-	-	-	-
BENI MOBILI									

TABELLA N. 24 CONSUNTIVO 2017 - CLASSIFICAZIONE ECONOMICA DELLE SPESE FINALI DELLO STATO

(MIGLIAIA DI EURO)

	PREVISIONI INIZIALI COMPETENZA	PREVISIONI DEFINITIVE COMPETENZA	PREVISIONI INIZIALI CASSA	AUTORIZZ. DEFINITIVE CASSA	IMPEGNI	PAGAMENTI COMPETENZA	PAGAMENTI RESIDUI	RESIDUI PROVENIENTI ESERCIZI PRECEDENTI	RESIDUI NUOVA FORMAZIONE
12.02.02.01	1.000.000	361.548	1.000.000	361.548	-	-	-	-	-
SEPE IMPREVISTE									
12.02.02.02	399.500	281.963	399.500	281.963	-	-	-	-	-
FONDO DI CASSA									
12.02.02.03	-	-	6.920.000	372.754	-	-	-	-	-
ALTRI FONDI									
12.02.02.04	1.420.600	210.029	1.420.600	210.029	-	-	-	-	-
ALTRE SOMME NON ALTROVE CLASSIFICATE									
12.02.03	3.355.909	1.725.995	3.410.922	2.548.913	1.483.065	490.349	1.235.503	80.577	992.716
ALTRE SOMME NON ALTROVE CLASSIFICATE									
12.02.03.00	3.355.909	1.725.995	3.410.922	2.548.913	1.483.065	490.349	1.235.503	80.577	992.716
TITOLO II - SPESE IN CONTO CAPITALE									
41.094.502	41.094.502	63.713.554	43.931.599	70.548.745	63.180.565	39.846.235	12.411.221	26.884.464	23.334.329
INVESTIMENTI FISSI LORDI E ACQUISTI DI TERRENI									
5.889.134	5.889.134	5.025.476	6.003.225	5.971.292	4.924.372	2.254.750	2.061.972	2.113.030	2.669.622
INVESTIMENTI FISSI LORDI									
21.01	5.889.125	5.025.450	6.003.216	5.971.265	4.924.346	2.254.736	2.061.972	2.113.030	2.669.610
MEZZI DI TRASPORTO									
21.01.01	198.780	269.711	296.773	388.188	272.993	60.101	140.086	116.253	212.892
MEZZI DI TRASPORTO									
21.01.01.00	198.780	269.711	296.773	388.188	272.993	60.101	140.086	116.253	212.892
MOBILI, MACCHINARI, ATTREZZATURE									
21.01.02	56.923	125.895	59.216	149.578	124.986	36.832	44.955	26.515	88.154
MOBILI, MACCHINARI, ATTREZZATURE									
21.01.02.00	56.923	125.895	59.216	149.578	124.986	36.832	44.955	26.515	88.154
FABBRICATI RESIDENZIALI									

CONSUNTIVO 2017 - CLASSIFICAZIONE ECONOMICA DELLE SPESE FINALI DELLO STATO

TABELLA N. 24

(MIGLIAIA DI EURO)

	PREVISIONI INIZIALI COMPETENZA	PREVISIONI DEFINITIVE COMPETENZA	PREVISIONI INIZIALI CASSA	AUTORIZZ. DEFINITIVE CASSA	IMPEGNI	PAGAMENTI COMPETENZA	PAGAMENTI RESIDUI	RESIDUI PROVENIENTI ESERCIZI PRECEDENTI	RESIDUI NUOVA FORMAZIONE
21.01.03	126.833	141.453	126.833	131.453	141.453	118.395	7.311	15.338	23.058
FABBRICATI RESIDENZIALI 21.01.03.00	126.833	141.453	126.833	131.453	141.453	118.395	7.311	15.338	23.058
FABBRICATI NON RESIDENZIALI 21.01.04	175.120	286.392	244.429	378.246	280.343	68.276	133.435	334.074	212.066
FABBRICATI NON RESIDENZIALI 21.01.04.00	175.120	286.392	244.429	378.246	280.343	68.276	133.435	334.074	212.066
OPERE PUBBLICHE 21.01.05	229.577	282.853	258.310	353.515	282.740	100.264	153.112	150.547	182.476
OPERE PUBBLICHE 21.01.05.00	229.577	282.853	258.310	353.515	282.740	100.264	153.112	150.547	182.476
SOFTWARE E HARDWARE 21.01.06	268.664	390.398	352.829	543.581	379.916	85.259	231.573	211.404	294.658
SOFTWARE E HARDWARE 21.01.06.00	268.664	390.398	352.829	543.581	379.916	85.259	231.573	211.404	294.658
INFRASTRUTTURE MILITARI 21.01.07	284.710	243.461	232.694	234.922	168.137	50.308	63.900	57.316	117.829
INFRASTRUTTURE MILITARI 21.01.07.00	284.710	243.461	232.694	234.922	168.137	50.308	63.900	57.316	117.829
ARMI LEGGERE E VEICOLI PER SICUREZZA PUBBLICA 21.01.08	59.202	65.188	92.647	96.568	65.188	31.568	22.366	43.051	33.620
ARMI LEGGERE E VEICOLI PER SICUREZZA PUBBLICA 21.01.08.00	59.202	65.188	92.647	96.568	65.188	31.568	22.366	43.051	33.620
ALTRI INVESTIMENTI 21.01.09	4.489.316	3.220.100	4.339.484	3.695.215	3.208.590	1.703.733	1.265.235	1.158.531	1.504.858

TABELLA N. 24 CONSUNTIVO 2017 - CLASSIFICAZIONE ECONOMICA DELLE SPESE FINALI DELLO STATO

(MIGLIAIA DI EURO)

	PREVISIONI INIZIALI COMPETENZA	PREVISIONI DEFINITIVE COMPETENZA	PREVISIONI INIZIALI CASSA	AUTORIZZ. DEFINITIVE CASSA	IMPEGNI	PAGAMENTI COMPETENZA	PAGAMENTI RESIDUI	RESIDUI PROVENIENTI ESERCIZI PRECEDENTI	RESIDUI NUOVA FORMAZIONE
ALTRI INVESTIMENTI 21.01.09.00	4.489.316	3.220.100	4.339.484	3.695.215	3.208.590	1.703.733	1.265.235	1.158.531	1.504.858
ACQUISTI DI TERRENI E BENI MATERIALI NON PRODOTTI 21.02	9	26	9	26	26	14	-	-	12
ACQUISTI DI TERRENI E DI BENI MATERIALI NON PRODOTTI 21.02.01	9	26	9	26	26	14	-	-	12
ACQUISTI DI TERRENI E DI BENI MATERIALI NON PRODOTTI 21.02.01.00	9	26	9	26	26	14	-	-	12
CONTRIBUTI AGLI INVESTIMENTI.	17.513.113	20.296.684	17.415.086	21.451.132	20.198.132	10.144.458	4.673.655	18.123.454	10.053.673
AMMINISTRAZIONI CENTRALI 22.01	12.994.808	13.884.536	12.160.137	13.214.400	13.883.237	7.826.195	2.448.106	15.828.759	6.057.042
ENTI PRODUTTORI DI SERVIZI ECONOMICI E DI REGOLAZIONE DELL'ATTIVITA' ECONOMICA 22.01.01	10.738.482	11.412.588	9.900.401	10.486.026	11.411.772	5.527.416	2.192.999	15.718.305	5.884.357
ENTI PRODUTTORI DI SERVIZI ECONOMICI E DI REGOLAZIONE DELL'ATTIVITA' ECONOMICA 22.01.01.00	10.738.482	11.412.588	9.900.401	10.486.026	11.411.772	5.527.416	2.192.999	15.718.305	5.884.357
ENTI PRODUTTORI DI SERVIZI ASSISTENZIALI, RICREATIVI E CULTURALI 22.01.02	319	449	319	449	449	120	-	100	329
ENTI PRODUTTORI DI SERVIZI ASSISTENZIALI, RICREATIVI E CULTURALI 22.01.02.00	319	449	319	449	449	120	-	100	329
ENTI DI RICERCA 22.01.03	2.256.007	2.471.499	2.259.417	2.727.925	2.471.016	2.298.660	255.107	110.354	172.357

TABELLA N. 24 CONSUNTIVO 2017 - CLASSIFICAZIONE ECONOMICA DELLE SPESE FINALI DELLO STATO

(MIGLIAIA DI EURO)

	PREVISIONI INIZIALI COMPETENZA	PREVISIONI DEFINITIVE COMPETENZA	PREVISIONI INIZIALI CASSA	AUTORIZZ. DEFINITIVE CASSA	IMPEGNI	PAGAMENTI COMPETENZA	PAGAMENTI RESIDUI	RESIDUI PROVENIENTI ESERCIZI PRECEDENTI	RESIDUI NUOVA FORMAZIONE
ENTI DI RICERCA 22.01.03.00	2.256.007	2.471.499	2.259.417	2.727.925	2.471.016	2.298.660	255.107	110.354	172.357
AMMINISTRAZIONI LOCALI 22.02	4.518.305	6.412.148	5.254.950	8.236.731	6.314.895	2.318.263	2.225.549	2.294.695	3.996.631
REGIONI 22.02.01	1.067.596	1.881.333	1.644.177	2.568.831	1.811.619	655.906	830.360	1.008.815	1.155.713
REGIONI 22.02.01.00	1.067.596	1.881.333	1.644.177	2.568.831	1.811.619	655.906	830.360	1.008.815	1.155.713
COMUNI E PROVINCE 22.02.02	2.811.284	3.777.266	2.868.040	4.810.473	3.769.715	1.341.395	1.195.303	867.884	2.428.320
COMUNI E PROVINCE 22.02.02.00	2.811.284	3.777.266	2.868.040	4.810.473	3.769.715	1.341.395	1.195.303	867.884	2.428.320
ENTI PRODUTTORI DI SERVIZI SANITARI 22.02.03	10.960	14.022	10.960	14.022	14.022	2.924	3.289	33.945	11.098
ENTI PRODUTTORI DI SERVIZI SANITARI 22.02.03.00	10.960	14.022	10.960	14.022	14.022	2.924	3.289	33.945	11.098
ENTI LOCALI PRODUTTORI DI SERVIZI ECONOMICI E DI REGOLAZIONE DELL'ATTIVITA' ECONOMICA 22.02.04	522.008	559.735	625.315	663.148	539.775	221.074	168.259	233.511	318.701
ENTI LOCALI PRODUTTORI DI SERVIZI ECONOMICI E DI REGOLAZIONE DELL'ATTIVITA' ECONOMICA 22.02.04.00	522.008	559.735	625.315	663.148	539.775	221.074	168.259	233.511	318.701
ENTI LOCALI PRODUTTORI DI SERVIZI ASSISTENZIALI, RICREATIVI E CULTURALI 22.02.05	106.457	179.793	106.457	180.256	179.764	96.965	28.338	150.539	82.799

TABELLA N. 24 CONSUNTIVO 2017 - CLASSIFICAZIONE ECONOMICA DELLE SPESE FINALI DELLO STATO

(MIGLIAIA DI EURO)

	PREVISIONI INIZIALI COMPETENZA	PREVISIONI DEFINITIVE COMPETENZA	PREVISIONI INIZIALI CASSA	AUTORIZZ. DEFINITIVE CASSA	IMPEGNI	PAGAMENTI COMPETENZA	PAGAMENTI RESIDUI	RESIDUI PROVENIENTI ESERCIZI PRECEDENTI	RESIDUI NUOVA FORMAZIONE
ENTI LOCALI PRODUTTORI DI SERVIZI ASSISTENZIALI, RICREATIVI E CULTURALI 22.02.05.00	106.457	179.793	106.457	180.256	179.764	96.965	28.338	150.539	82.799
ENTI DI PREVIDENZA E ASSISTENZA SOCIALE 22.03	-	-	-	-	-	-	-	-	-
ENTI DI PREVIDENZA E ASSISTENZA SOCIALE 22.03.01	-	-	-	-	-	-	-	-	-
ENTI DI PREVIDENZA E ASSISTENZA SOCIALE 22.03.01.00	-	-	-	-	-	-	-	-	-
CONTRIBUTI AGLI INVESTIMENTI AD IMPRESE	9.381.603	10.988.664	10.340.135	13.965.186	10.874.740	8.529.295	3.257.263	2.222.286	2.345.445
IMPRESSE PRIVATE 23.01	6.338.189	7.164.031	7.032.864	9.026.826	7.052.778	5.370.221	2.216.764	1.414.101	1.682.558
IMPRESSE PRIVATE 23.01.01	6.338.189	7.164.031	7.032.864	9.026.826	7.052.778	5.370.221	2.216.764	1.414.101	1.682.558
IMPRESSE PRIVATE 23.01.01.00	6.338.189	7.164.031	7.032.864	9.026.826	7.052.778	5.370.221	2.216.764	1.414.101	1.682.558
IMPRESSE PUBBLICHE 23.02	3.043.414	3.824.633	3.307.271	4.938.360	3.821.961	3.159.074	1.040.498	808.185	662.887
IMPRESSE PUBBLICHE 23.02.01	3.043.414	3.824.633	3.307.271	4.938.360	3.821.961	3.159.074	1.040.498	808.185	662.887
IMPRESSE PUBBLICHE 23.02.01.00	2.826.199	3.807.210	3.090.055	4.858.937	3.804.538	3.149.398	972.716	621.722	655.140
POSTE E COMUNICAZIONI 23.02.01.03	200.000	-	200.000	62.000	-	-	60.036	186.463	-

TABELLA N. 24 CONSUNTIVO 2017 - CLASSIFICAZIONE ECONOMICA DELLE SPESE FINALI DELLO STATO

(MIGLIAIA DI EURO)

	PREVISIONI INIZIALI COMPETENZA	PREVISIONI DEFINITIVE COMPETENZA	PREVISIONI INIZIALI CASSA	AUTORIZZ. DEFINITIVE CASSA	IMPEGNI	PAGAMENTI COMPETENZA	PAGAMENTI RESIDUI	RESIDUI PROVENIENTI ESERCIZI PRECEDENTI	RESIDUI NUOVA FORMAZIONE
ALTRE IMPRESE PUBBLICHE 23.02.01.04	17.215	17.423	17.215	17.423	17.423	9.676	7.747	-	7.747
CONTRIBUTI AGLI INVESTIMENTI A FAMIGLIE E ISTITUZIONI SOCIALI PRIVATE	103.520	105.708	103.520	107.200	103.593	95.730	2.699	919	7.863
FAMIGLIE E ISTITUZIONI SOCIALI PRIVATE 24.01	103.520	105.708	103.520	107.200	103.593	95.730	2.699	919	7.863
FAMIGLIE E ISTITUZIONI SOCIALI PRIVATE 24.01.01	103.520	105.708	103.520	107.200	103.593	95.730	2.699	919	7.863
FAMIGLIE E ISTITUZIONI SOCIALI PRIVATE 24.01.01.00	103.520	105.708	103.520	107.200	103.593	95.730	2.699	919	7.863
CONTRIBUTI AGLI INVESTIMENTI A ESTERO	467.980	568.094	497.980	673.037	560.412	327.014	114.097	124.515	233.399
ESTERO 25.01	467.980	568.094	497.980	673.037	560.412	327.014	114.097	124.515	233.399
UNIONE EUROPEA 25.01.01	111.748	106.748	111.748	118.859	105.905	87.095	20.922	-	18.810
UNIONE EUROPEA 25.01.01.00	111.748	106.748	111.748	118.859	105.905	87.095	20.922	-	18.810
ALTRO 25.01.02	356.233	461.346	386.233	554.177	454.507	239.919	93.175	124.515	214.588
ALTRO 25.01.02.00	349.177	398.453	349.177	448.453	391.809	233.258	50.149	1.276	158.551
ORGANISMI INTERNAZIONALI 25.01.02.01	7.056	6.856	7.056	6.856	6.661	6.661	194	-	-

TABELLA N. 24 CONSUNTIVO 2017 - CLASSIFICAZIONE ECONOMICA DELLE SPESE FINALI DELLO STATO

(MIGLIAIA DI EURO)

	PREVISIONI INIZIALI COMPETENZA	PREVISIONI DEFINITIVE COMPETENZA	PREVISIONI INIZIALI CASSA	AUTORIZZ. DEFINITIVE CASSA	IMPEGNI	PAGAMENTI COMPETENZA	PAGAMENTI RESIDUI	RESIDUI PROVENIENTI ESERCIZI PRECEDENTI	RESIDUI NUOVA FORMAZIONE
PAESI TERZI 25.01.02.02	-	56.038	30.000	98.869	56.038	-	42.831	123.239	56.038
ALTRI TRASFERIMENTI IN CONTO CAPITALE	5.140.695	3.130.955	5.503.195	3.398.252	2.966.508	1.378.520	727.772	3.657.517	1.587.987
AMMINISTRAZIONI FUBELICHE 26.01	728.202	890.183	728.202	890.153	886.010	802.537	2.374	471	83.474
RIPIANO DEBITI PREGRESSI 26.01.01	192.383	192.383	192.383	192.383	192.383	192.383	-	-	-
RIPIANO DEBITI PREGRESSI 26.01.01.00	192.383	192.383	192.383	192.383	192.383	192.383	-	-	-
TRASFERIMENTI A ENTI PREVIDENZIALI IN RELAZIONE AD OPERAZIONI DI CARTOLARIZZAZIONE 26.01.02	-	-	-	-	-	-	-	-	-
TRASFERIMENTI A ENTI PREVIDENZIALI IN RELAZIONE AD OPERAZIONI DI CARTOLARIZZAZIONE 26.01.02.00	-	-	-	-	-	-	-	-	-
ALTRI 26.01.03	535.819	697.800	535.819	697.770	693.627	610.154	2.374	471	83.474
ALTRI 26.01.03.00	535.819	697.800	535.819	697.770	693.627	610.154	2.374	471	83.474
ALTRI 26.01.03.03	-	-	-	-	-	-	-	0	-
RIPIANO DEBITI PREGRESSI 26.01.06	-	-	-	-	-	-	-	-	-
RIPIANO DEBITI PREGRESSI 26.01.06.00	-	-	-	-	-	-	-	-	-

TABELLA N. 24 CONSUNTIVO 2017 - CLASSIFICAZIONE ECONOMICA DELLE SPESE FINALI DELLO STATO

(MIGLIAIA DI EURO)

	PREVISIONI INIZIALI COMPETENZA	PREVISIONI DEFINITIVE COMPETENZA	PREVISIONI INIZIALI CASSA	AUTORIZZ. DEFINITIVE CASSA	IMPEGNI	PAGAMENTI COMPETENZA	PAGAMENTI RESIDUI	RESIDUI PROVENIENTI ESERCIZI PRECEDENTI	RESIDUI NUOVA FORMAZIONE
MONETARIO									
31.01	-	-	-	-	-	-	-	-	-
MONETE									
31.01.02	-	-	-	-	-	-	-	-	-
MONETE									
31.01.02.00	-	-	-	-	-	-	-	-	-
TITOLI DIVERSI DALLE AZIONI									
31.02	-	-	-	-	-	-	-	-	-
TITOLI DI CREDITO									
31.02.01	-	-	-	-	-	-	-	-	-
TITOLI DI CREDITO									
31.02.01.00	-	-	-	-	-	-	-	-	-
CONCESSIONE DI PRESTITI									
31.03	1.969.500	2.854.432	3.439.500	4.219.446	2.853.973	2.357.820	1.553.351	642.742	496.154
A BREVE TERMINE									
31.03.01	1.500.000	1.506.164	1.500.000	1.276.164	1.505.705	1.275.000	-	10.000	230.705
A BREVE TERMINE									
31.03.01.00	1.500.000	1.506.164	1.500.000	1.276.164	1.505.705	1.275.000	-	10.000	230.705
A LUNGO TERMINE									
31.03.02	469.500	1.348.268	1.939.500	2.943.282	1.348.268	1.082.820	1.553.351	632.742	265.448
A LUNGO TERMINE									
31.03.02.00	469.500	1.348.268	1.939.500	2.943.282	1.348.268	1.082.820	1.553.351	632.742	265.448
AZIONI E ALTRE PARTECIPAZIONI									
31.04	628.957	20.743.541	628.957	20.763.201	20.698.835	14.758.648	20.413	-	5.940.187
ALTRE PARTECIPAZIONI									
31.04.03	628.957	20.743.541	628.957	20.763.201	20.698.835	14.758.648	20.413	-	5.940.187

TABELLA N. 24 CONSUNTIVO 2017 - CLASSIFICAZIONE ECONOMICA DELLE SPESE FINALI DELLO STATO

(MIGLIAIA DI EURO)

	PREVISIONI INIZIALI COMPETENZA	PREVISIONI DEFINITIVE COMPETENZA	PREVISIONI INIZIALI CASSA	AUTORIZZ. DEFINITIVE CASSA	IMPEGNI	PAGAMENTI COMPETENZA	PAGAMENTI RESIDUI	RESIDUI PROVENIENTI ESERCIZI PRECEDENTI	RESIDUI NUOVA FORMAZIONE
ALTRE PARTECIPAZIONI 31.04.03.00	628.957	20.743.541	628.957	20.763.201	20.698.835	14.758.648	20.413	-	5.940.187
ALTRI ORGANISMI 31.04.03.02	-	-	-	-	-	-	-	-	-
ALTRE 31.04.03.03	-	-	-	-	-	-	-	-	-
TITOLO III - RIMBORSO PASSIVITA' FINANZIARIE	254.495.648	251.227.377	253.924.611	250.858.738	242.072.352	241.701.788	244.733	104.760	370.564
RIMBORSO PASSIVITA' FINANZIARIE	254.495.648	251.227.377	253.924.611	250.858.738	242.072.352	241.701.788	244.733	104.760	370.564
BIGLIETTI, MONETE, DEPOSITI, ORO MONETARIO 61.01	-	-	22.950	27.495	-	-	-	45.497	-
DEPOSITI 61.01.03	-	-	22.950	27.495	-	-	-	45.497	-
DEPOSITI 61.01.03.00	-	-	22.950	27.495	-	-	-	45.497	-
TITOLI 61.02	252.849.278	249.581.007	252.253.121	249.182.703	240.457.659	240.088.625	241.032	3.487	369.034
A BREVE TERMINE 61.02.01	63.000.000	63.000.000	63.000.000	63.000.000	61.283.956	61.283.956	-	328	-
EMESSI IN ITALIA 61.02.01.01	63.000.000	63.000.000	63.000.000	63.000.000	61.283.956	61.283.956	-	328	-
A LUNGO TERMINE 61.02.02	189.849.278	186.581.007	189.253.121	186.182.703	179.173.704	178.804.670	241.032	3.159	369.034
A LUNGO TERMINE 61.02.02.00	14.183.700	10.915.429	14.183.700	11.156.445	5.154.592	4.785.558	241.032	3.143	369.034

TABELLA N. 24 CONSUNTIVO 2017 - CLASSIFICAZIONE ECONOMICA DELLE SPESE FINALI DELLO STATO

(MIGLIAIA DI EURO)

	PREVISIONI INIZIALI COMPETENZA	PREVISIONI DEFINITIVE COMPETENZA	PREVISIONI INIZIALI CASSA	AUTORIZZ. DEFINITIVE CASSA	IMPEGNI	PAGAMENTI COMPETENZA	PAGAMENTI RESIDUI	RESIDUI PROVENIENTI ESERCIZI PRECEDENTI	RESIDUI NUOVA FORMAZIONE
EMESSI IN ITALIA 61.02.02.01	175.665.578	175.665.578	175.069.421	175.026.258	174.019.112	174.019.112	-	15	-
PRESTITI 61.03	1.646.369	1.646.369	1.648.540	1.648.540	1.614.693	1.613.163	3.701	55.777	1.530
A LUNGO TERMINE 61.03.02	1.646.369	1.646.369	1.648.540	1.648.540	1.614.693	1.613.163	3.701	55.777	1.530
A LUNGO TERMINE 61.03.02.00	1.016.244	1.016.244	1.018.415	1.018.415	1.003.412	1.001.882	3.701	55.566	1.530
EMESSI IN ITALIA 61.03.02.01	630.125	630.125	630.125	630.125	611.281	611.281	-	210	-
EMESSI ALL'ESTERO 61.03.02.02	-	-	-	-	-	-	-	-	-
TOTALE SPESE	861.047.386	882.968.269	879.681.277	904.212.284	854.142.790	783.981.641	49.088.606	67.744.389	70.161.149

CONSUNTIVO 2017: CLASSIFICAZIONE FUNZIONALE C.O.F.O.G. : RIPARTIZIONE DIVISIONI PER MINISTERO
(MIGLIAIA DI EURO)

TABELLA N. 25 MINISTERI	SERVIZI GENERALI DELLE PUBBLICHE AMMINISTRAZIONI						RIMASTO DA PAGARE			ECONOMIE/MAGGIORI SPESE			RESIDUI AL 31/12	
	PREVISIONI DEFINITIVE		PAGAMENTI		RESIDUI		RESIDUI	COMPETENZA	RESIDUI	COMPETENZA	CASSA	COMPETENZA		CASSA
	RESIDUI	COMPETENZA	CASSA	RESIDUI	COMPETENZA	RESIDUI	COMPETENZA	RESIDUI	COMPETENZA	RESIDUI	COMPETENZA	CASSA	COMPETENZA	RESIDUI
MINISTERO DELL'ECONOMIA E DELLE FINANZE	58.317.158	534.939.065	538.234.969	19.410.513	485.655.863	35.415.406	22.885.081	3.491.239	26.398.121	33.168.594	58.300.487	-	-	-
MINISTERO DELLO SVILUPPO ECONOMICO	-	-	-	-	-	-	-	-	-	-	-	-	-	-
MINISTERO DEL LAVORO E DELLE POLITICHE SOCIALI	-	-	-	-	-	-	-	-	-	-	-	-	-	-
MINISTERO DELLA GIUSTIZIA	-	-	-	-	-	-	-	-	-	-	-	-	-	-
MINISTERO DEGLI AFFARI ESTERI E DELLA COOPERAZIONE INTERNAZIONALE	118.826	2.976.245	2.988.083	68.893	2.666.104	30.094	152.335	19.839	157.806	253.086	182.429	-	-	-
MINISTERO DELL'ISTRUZIONE, DELL'UNIVERSITA' E DELLA RICERCA	493.260	2.418.607	2.660.024	292.395	2.172.782	175.453	238.396	25.412	7.429	194.847	413.849	-	-	-
MINISTERO DELL'INTERNO	1.373.215	13.040.008	13.916.530	1.067.307	11.851.930	204.981	1.090.855	100.927	97.223	997.293	1.295.836	-	-	-
MINISTERO DELL'AMBIENTE E DELLA TUTELA DEL TERRITORIO E DEL MARE	-	-	-	-	-	-	-	-	-	-	-	-	-	-
MINISTERO DELLE INFRASTRUTTURE E DEI TRASPORTI	142.341	172.542	212.228	65.418	114.786	58.933	52.747	17.991	5.008	32.024	111.680	-	-	-
MINISTERO DELLA DIFESA	46.631	85.565	92.417	23.332	59.370	22.524	26.055	776	140	9.715	48.579	-	-	-
MINISTERO DELLE POLITICHE AGRICOLE ALIMENTARI E FORESTALI	-	-	-	-	-	-	-	-	-	-	-	-	-	-
MINISTERO DEI BENI E DELLE ATTIVITA' CULTURALI E DEL TURISMO	-	46.572	46.572	-	46.547	-	-	-	25	-	-	-	-	-
MINISTERO DELLA SALUTE	-	16.411	16.411	-	16.411	-	-	-	-	-	-	-	-	-
TOTALE	60.491.431	553.695.014	558.167.235	20.927.857	502.583.793	35.907.392	24.445.469	3.656.182	26.665.753	34.655.584	60.352.860	-	-	-

CONSUNTIVO 2017: CLASSIFICAZIONE FUNZIONALE C.O.F.O.G. : RIPARTIZIONE DIVISIONI PER MINISTERO
(MIGLIAIA DI EURO)

TABELLA N. 25	DIFESA											
	PREVISIONI DEFINITIVE		PAGAMENTI		RIMASTO DA PAGARE		ECONOMIE/MAGGIORI SPESE		RESIDUI		RESIDUI AL 31/12	
	RESIDUI	COMPETENZA	CASSA	RESIDUI	COMPETENZA	RESIDUI	COMPETENZA	RESIDUI	COMPETENZA	CASSA		
MINISTERO DELL'ECONOMIA E DELLE FINANZE	8.140	73.728	81.868	8.140	66.021	-	-	-	7.707	7.707	-	
MINISTERO DELLO SVILUPPO ECONOMICO	-	-	-	-	-	-	-	-	-	-	-	
MINISTERO DEL LAVORO E DELLE POLITICHE SOCIALI	-	-	-	-	-	-	-	-	-	-	-	
MINISTERO DELLA GIUSTIZIA	-	-	-	-	-	-	-	-	-	-	-	
MINISTERO DEGLI AFFARI ESTERI E DELLA COOPERAZIONE INTERNAZIONALE	-	-	-	-	-	-	-	-	-	-	-	
MINISTERO DELL'ISTRUZIONE, DELL'UNIVERSITA' E DELLA RICERCA	-	-	-	-	-	-	-	-	-	-	-	
MINISTERO DELL'INTERNO	474	5.083	5.489	454	3.677	14	982	5	424	1.358	996	
MINISTERO DELL'AMBIENTE E DELLA TUTELA DEL TERRITORIO E DEL MARE	-	-	-	-	-	-	-	-	-	-	-	
MINISTERO DELLE INFRASTRUTTURE E DEI TRASPORTI	-	-	-	-	-	-	-	-	-	-	-	
MINISTERO DELLA DIFESA	2.052.040	18.907.919	19.322.890	1.276.318	17.310.826	603.955	1.339.930	171.767	257.163	735.746	1.943.885	
MINISTERO DELLE POLITICHE AGRICOLE ALIMENTARI E FORESTALI	-	-	-	-	-	-	-	-	-	-	-	
MINISTERO DEI BENI E DELLE ATTIVITA' CULTURALI E DEL TURISMO	-	-	-	-	-	-	-	-	-	-	-	
MINISTERO DELLA SALUTE	-	-	-	-	-	-	-	-	-	-	-	
TOTALE	2.060.654	18.906.731	19.410.248	1.284.912	17.380.525	603.969	1.340.912	171.772	265.294	744.811	1.944.881	

CONSUNTIVO 2017: CLASSIFICAZIONE FUNZIONALE C.O.F.O.G. : RIPARTIZIONE DIVISIONI PER MINISTERO
(MIGLIAIA DI EURO)

TABELLA N. 25	ORDINE PUBBLICO E SICUREZZA										
	PREVISIONI DEFINITIVE		PAGAMENTI		RIMASTO DA PAGARE		ECONOMIE/MAGGIORI SPESE		RESIDUI		
MINISTERI	RESIDUI	COMPETENZA	CASSA	RESIDUI	COMPETENZA	RESIDUI	COMPETENZA	RESIDUI	COMPETENZA	CASSA	AL 31/12
MINISTERO DELL'ECONOMIA E DELLE FINANZE	139.281	2.416.006	2.511.932	53.847	2.176.412	72.595	160.909	12.839	78.686	281.674	233.503
MINISTERO DELLO SVILUPPO ECONOMICO	-	-	-	-	-	-	-	-	-	-	-
MINISTERO DEL LAVORO E DELLE POLITICHE SOCIALI	-	-	-	-	-	-	-	-	-	-	-
MINISTERO DELLA GIUSTIZIA	1.046.713	8.425.596	8.772.167	505.926	7.272.288	361.535	777.299	179.252	376.008	993.952	1.138.834
MINISTERO DEGLI AFFARI ESTERI E DELLA COOPERAZIONE INTERNAZIONALE	-	-	-	-	-	-	-	-	-	-	-
MINISTERO DELL'ISTRUZIONE, DELL'UNIVERSITA' E DELLA RICERCA	-	-	-	-	-	-	-	-	-	-	-
MINISTERO DELL'INTERNO	862.645	10.407.873	10.783.773	619.275	9.549.063	216.855	695.377	26.515	163.433	615.434	912.232
MINISTERO DELL'AMBIENTE E DELLA TUTELA DEL TERRITORIO E DEL MARE	-	-	-	-	-	-	-	-	-	-	-
MINISTERO DELLE INFRASTRUTTURE E DEI TRASPORTI	245.523	828.857	862.747	85.573	711.703	153.394	119.947	6.555	-	65.470	273.341
MINISTERO DELLA DIFESA	78.217	3.800.718	3.847.899	68.359	3.686.035	8.706	60.431	1.152	54.252	93.505	69.137
MINISTERO DELLE POLITICHE AGRICOLE ALIMENTARI E FORESTALI	-	-	-	-	-	-	-	-	-	-	-
MINISTERO DEI BENI E DELLE ATTIVITA' CULTURALI E DEL TURISMO	-	-	-	-	-	-	-	-	-	-	-
MINISTERO DELLA SALUTE	1.514	12.357	12.771	1.288	9.908	82	1.938	144	511	1.575	2.020
TOTALE	2.373.893	25.891.407	26.791.289	1.334.269	23.405.409	813.167	1.815.901	226.458	670.097	2.051.611	2.629.067

CONSUNTIVO 2017: CLASSIFICAZIONE FUNZIONALE C.O.F.O.G. : RIPARTIZIONE DIVISIONI PER MINISTERO
(MIGLIAIA DI EURO)

TABELLA N. 25	AFFARI ECONOMICI											
	PREVISIONI DEFINITIVE		PAGAMENTI		RIMASTO DA PAGARE		ECONOMIE/MAGGIORI SPESE		RESIDUI		RESIDUI AL 31/12	
MINISTERI	RESIDUI	COMPETENZA	CASSA	RESIDUI	COMPETENZA	RESIDUI	COMPETENZA	RESIDUI	COMPETENZA	CASSA		COMPETENZA
MINISTERO DELL'ECONOMIA E DELLE FINANZE	5.754.044	35.225.838	37.733.011	2.360.398	28.050.795	3.203.373	7.055.757	190.273	119.285	7.321.817	10.259.130	
MINISTERO DELLO SVILUPPO ECONOMICO	3.320.283	6.888.187	8.351.754	1.919.177	5.410.254	1.223.055	1.448.842	178.051	29.091	1.022.323	2.671.897	
MINISTERO DEL LAVORO E DELLE POLITICHE SOCIALI	10.828.583	24.880.543	25.006.432	4.763.551	18.713.870	4.300.591	6.130.537	1.764.441	36.136	1.529.011	10.431.128	
MINISTERO DELLA GIUSTIZIA	-	-	-	-	-	-	-	-	-	-	-	
MINISTERO DEGLI AFFARI ESTERI E DELLA COOPERAZIONE INTERNAZIONALE	-	-	-	-	-	-	-	-	-	-	-	
MINISTERO DELL'ISTRUZIONE, DELL'UNIVERSITA' E DELLA RICERCA	-	71	71	-	-	-	-	-	-	-	-	
MINISTERO DELL'INTERNO	49.131	418.648	454.047	24.991	393.813	24.140	24.835	-	-	35.243	48.975	
MINISTERO DELL'AMBIENTE E DELLA TUTELA DEL TERRITORIO E DEL MARE	-	-	-	-	-	-	-	-	-	-	-	
MINISTERO DELLE INFRASTRUTTURE E DEI TRASPORTI	6.590.447	10.598.651	11.243.104	1.288.519	6.358.675	4.494.425	4.219.882	807.502	20.094	3.595.910	8.714.308	
MINISTERO DELLA DIFESA	1.895	6.380	6.671	1.455	4.964	373	1.416	67	-	252	1.789	
MINISTERO DELLE POLITICHE AGRICOLE ALIMENTARI E FORESTALI	400.080	1.049.206	1.166.370	255.051	660.463	116.552	360.792	28.477	27.951	250.856	477.344	
MINISTERO DEI BENI E DELLE ATTIVITA' CULTURALI E DEL TURISMO	116.748	45.699	127.489	68.815	39.809	6.325	5.133	41.608	757	18.865	11.458	
MINISTERO DELLA SALUTE	-	-	-	-	-	-	-	-	-	-	-	
TOTALE	27.061.212	79.113.224	84.088.949	10.681.957	59.632.714	13.368.834	19.247.195	3.010.421	233.315	13.774.278	32.616.030	

CONSUNTIVO 2017: CLASSIFICAZIONE FUNZIONALE C.O.F.O.G. : RIPARTIZIONE DIVISIONI PER MINISTERO
(MIGLIAIA DI EURO)

TABELLA N. 25 MINISTERI	PROTEZIONE DELL'AMBIENTE											
	PREVISIONI DEFINITIVE			PAGAMENTI			RIMASTO DA PAGARE			ECONOMIE/MAGGIORI SPESE		
	RESIDUI	COMPETENZA	CASSA	RESIDUI	COMPETENZA	RESIDUI	COMPETENZA	RESIDUI	COMPETENZA	RESIDUI	COMPETENZA	CASSA
MINISTERO DELL'ECONOMIA E DELLE FINANZE	4.500	9.800	12.800	-	7.293	3.000	1.500	1.500	1.007	5.507	4.500	
MINISTERO DELLO SVILUPPO ECONOMICO	490.080	145.419	459.667	227.501	44.630	242.791	103.313	19.787	-	187.535	346.105	
MINISTERO DEL LAVORO E DELLE POLITICHE SOCIALI	-	-	-	-	-	-	-	-	-	-	-	
MINISTERO DELLA GIUSTIZIA	-	-	-	-	-	-	-	-	-	-	-	
MINISTERO DEGLI AFFARI ESTERI E DELLA COOPERAZIONE INTERNAZIONALE	-	-	-	-	-	-	-	-	-	-	-	
MINISTERO DELL'ISTRUZIONE, DELL'UNIVERSITA' E DELLA RICERCA	-	-	-	-	-	-	-	-	-	-	-	
MINISTERO DELL'INTERNO	18.823	5.509	11.009	256	5.509	8.567	-	10.000	-	5.244	8.567	
MINISTERO DELL'AMBIENTE E DELLA TUTELA DEL TERRITORIO E DEL MARE	1.163.292	1.085.999	1.409.801	598.091	464.164	512.031	604.444	53.170	17.391	347.546	1.116.475	
MINISTERO DELLE INFRASTRUTTURE E DEI TRASPORTI	223.597	217.224	232.899	128.230	59.116	94.540	157.441	827	667	45.553	251.981	
MINISTERO DELLA DIFESA	8.580	83.635	90.032	5.870	72.669	1.817	5.470	893	5.496	11.493	7.287	
MINISTERO DELLE POLITICHE AGRICOLE ALIMENTARI E FORESTALI	-	-	-	-	-	-	-	-	-	-	-	
MINISTERO DEI BENI E DELLE ATTIVITA' CULTURALI E DEL TURISMO	3.379	1.861	2.685	720	631	2.235	1.190	424	40	1.334	3.425	
MINISTERO DELLA SALUTE	-	-	-	-	-	-	-	-	-	-	-	
TOTALE	1.912.251	1.549.446	2.218.894	960.669	654.013	864.981	873.359	86.601	22.075	604.212	1.738.340	

CONSUNTIVO 2017: CLASSIFICAZIONE FUNZIONALE C.O.F.O.G. : RIPARTIZIONE DIVISIONI PER MINISTERO
(MIGLIAIA DI EURO)

TABELLA N. 25 MINISTERI	ABITAZIONI E ASSETTO TERRITORIALE						ECONOMIE/MAGGIORI SPESE			RESIDUI AL 31/12	
	PREVISIONI DEFINITIVE		PAGAMENTI		RIMASTO DA PAGARE		RESIDUI	COMPETENZA	CASSA		
	RESIDUI	COMPETENZA	CASSA	RESIDUI	COMPETENZA	RESIDUI	COMPETENZA	RESIDUI	COMPETENZA	CASSA	
MINISTERO DELL'ECONOMIA E DELLE FINANZE	1.652.191	3.624.622	4.664.622	923.695	2.147.262	630.885	1.435.625	97.610	41.735	1.593.665	2.066.511
MINISTERO DELLO SVILUPPO ECONOMICO	-	-	-	-	-	-	-	-	-	-	-
MINISTERO DEL LAVORO E DELLE POLITICHE SOCIALI	-	-	-	-	-	-	-	-	-	-	-
MINISTERO DELLA GIUSTIZIA	-	-	-	-	-	-	-	-	-	-	-
MINISTERO DEGLI AFFARI ESTERI E DELLA COOPERAZIONE INTERNAZIONALE	-	-	-	-	-	-	-	-	-	-	-
MINISTERO DELL'ISTRUZIONE, DELL'UNIVERSITA' E DELLA RICERCA	-	-	-	-	-	-	-	-	-	-	-
MINISTERO DELL'INTERNO	81.976	-	16.440	16.440	-	65.536	-	-	-	-	65.536
MINISTERO DELL'AMBIENTE E DELLA TUTELA DEL TERRITORIO E DEL MARE	8.852	32.976	32.976	2.460	27.898	5.604	4.587	788	490	2.617	10.191
MINISTERO DELLE INFRASTRUTTURE E DEI TRASPORTI	2.520.442	2.121.575	2.181.264	860.666	871.674	1.220.020	1.246.553	439.756	3.348	448.924	2.466.574
MINISTERO DELLA DIFESA	2.369	24.416	26.416	2.369	22.134	-	2.282	-	-	1.913	2.282
MINISTERO DELLE POLITICHE AGRICOLE ALIMENTARI E FORESTALI	-	-	-	-	-	-	-	-	-	-	-
MINISTERO DEI BENI E DELLE ATTIVITA' CULTURALI E DEL TURISMO	-	-	-	-	-	-	-	-	-	-	-
MINISTERO DELLA SALUTE	-	-	-	-	-	-	-	-	-	-	-
TOTALE	4.265.829	5.803.589	6.921.718	1.805.630	3.068.968	1.922.045	2.689.048	538.154	45.573	2.047.120	4.611.093

CONSUNTIVO 2017: CLASSIFICAZIONE FUNZIONALE C.O.F.O.G. : RIPARTIZIONE DIVISIONI PER MINISTERO
(MIGLIAIA DI EURO)

TABELLA N. 25 MINISTERI	SANITA'		PREVISIONI DEFINITIVE		PAGAMENTI		RIMASTO DA PAGARE		ECONOMIE/MAGGIORI SPESE		RESIDUI AL 31/12
	RESIDUI	COMPETENZA	CASSA	RESIDUI	COMPETENZA	RESIDUI	COMPETENZA	RESIDUI	COMPETENZA	CASSA	
MINISTERO DELL'ECONOMIA E DELLE FINANZE	7.572.914	9.118.747	11.472.411	2.853.048	5.126.333	3.659.892	3.987.415	1.059.974	5.000	3.493.031	7.647.307
MINISTERO DELLO SVILUPPO ECONOMICO	-	-	-	-	-	-	-	-	-	-	-
MINISTERO DEL LAVORO E DELLE POLITICHE SOCIALI	-	-	-	-	-	-	-	-	-	-	-
MINISTERO DELLA GIUSTIZIA	-	-	-	-	-	-	-	-	-	-	-
MINISTERO DEGLI AFFARI ESTERI E DELLA COOPERAZIONE INTERNAZIONALE	-	-	-	-	-	-	-	-	-	-	-
MINISTERO DELL'ISTRUZIONE, DELL'UNIVERSITA' E DELLA RICERCA	-	-	-	-	-	-	-	-	-	-	-
MINISTERO DELL'INTERNO	-	-	-	-	-	-	-	-	-	-	-
MINISTERO DELL'AMBIENTE E DELLA TUTELA DEL TERRITORIO E DEL MARE	-	-	-	-	-	-	-	-	-	-	-
MINISTERO DELLE INFRASTRUTTURE E DEI TRASPORTI	19.307	22.627	3.919	434	3.817	746	683	18.127	18.127	-	1.429
MINISTERO DELLA DIFESA	-	-	-	-	-	-	-	-	-	-	-
MINISTERO DELLE POLITICHE AGRICOLE ALIMENTARI E FORESTALI	-	-	-	-	-	-	-	-	-	-	-
MINISTERO DEI BENI E DELLE ATTIVITA' CULTURALI E DEL TURISMO	-	-	-	-	-	-	-	-	-	-	-
MINISTERO DELLA SALUTE	709.505	2.203.833	2.466.263	403.305	826.213	182.296	1.364.941	123.903	12.679	1.236.745	1.547.237
TOTALE	8.301.725	11.345.208	13.942.593	3.256.787	5.956.363	3.842.934	5.353.039	1.202.004	35.806	4.729.444	9.195.973

CONSUNTIVO 2017: CLASSIFICAZIONE FUNZIONALE C.O.F.O.G. : RIPARTIZIONE DIVISIONI PER MINISTERO
(MIGLIAIA DI EURO)

TABELLA N. 25	ATTIVITA' RICREATIVE, CULTURALI E DI CULTO			PAGAMENTI			RIMASTO DA PAGARE			ECONOMIE/MAGGIORI SPESE			RESIDUI AL 31/12
	RESIDUI	COMPETENZA	CASSA	RESIDUI	COMPETENZA	CASSA	RESIDUI	COMPETENZA	CASSA	RESIDUI	COMPETENZA	CASSA	
MINISTERI													
MINISTERO DELL'ECONOMIA E DELLE FINANZE	450.725	3.952.563	4.239.616	303.742	3.849.084	106.976	64.225	40.007	39.255	86.790	171.201		
MINISTERO DELLO SVILUPPO ECONOMICO	150.179	86.523	129.589	44.174	15.441	98.079	70.707	7.926	375	69.974	168.786		
MINISTERO DEL LAVORO E DELLE POLITICHE SOCIALI	-	-	-	-	-	-	-	-	-	-	-	-	
MINISTERO DELLA GIUSTIZIA	-	-	-	-	-	-	-	-	-	-	-	-	
MINISTERO DEGLI AFFARI ESTERI E DELLA COOPERAZIONE INTERNAZIONALE	-	-	-	-	-	-	-	-	-	-	-	-	
MINISTERO DELL'ISTRUZIONE, DELL'UNIVERSITA' E DELLA RICERCA	-	-	-	-	-	-	-	-	-	-	-	-	
MINISTERO DELL'INTERNO	23	2.098	2.121	23	2.086	-	12	-	-	-	12		
MINISTERO DELL'AMBIENTE E DELLA TUTELA DEL TERRITORIO E DEL MARE	-	-	-	-	-	-	-	-	-	-	-	-	
MINISTERO DELLE INFRASTRUTTURE E DEI TRASPORTI	6.392	20.058	8.374	285	2.866	886	15.077	5.221	2.115	5.223	15.963		
MINISTERO DELLA DIFESA	-	-	-	-	-	-	-	-	-	-	-	-	
MINISTERO DELLE POLITICHE AGRICOLE ALIMENTARI E FORESTALI	-	-	-	-	-	-	-	-	-	-	-	-	
MINISTERO DEI BENI E DELLE ATTIVITA' CULTURALI E DEL TURISMO	669.447	2.393.406	2.751.319	472.755	1.725.953	183.013	609.051	13.679	58.401	552.611	792.064		
MINISTERO DELLA SALUTE	-	-	-	-	-	-	-	-	-	-	-	-	
TOTALE	1.276.767	6.454.648	7.131.019	820.980	5.595.429	388.954	759.072	66.833	100.146	714.610	1.148.026		

CONSUNTIVO 2017: CLASSIFICAZIONE FUNZIONALE C.O.F.O.G. : RIPARTIZIONE DIVISIONI PER MINISTERO
(MIGLIAIA DI EURO)

TABELLA N. 25	ISTRUZIONE											
	PREVISIONI DEFINITIVE			PAGAMENTI		RIMASTO DA PAGARE		ECONOMIE/MAGGIORI SPESE			RESIDUI AL 31/12	
	RESIDUI	COMPETENZA	CASSA	RESIDUI	COMPETENZA	RESIDUI	COMPETENZA	RESIDUI	COMPETENZA	CASSA		
MINISTERI												
MINISTERO DELL'ECONOMIA E DELLE FINANZE	-	2.500	2.500	-	2.500	-	-	-	-	-	-	-
MINISTERO DELLO SVILUPPO ECONOMICO	-	-	-	-	-	-	-	-	-	-	-	-
MINISTERO DEL LAVORO E DELLE POLITICHE SOCIALI	-	-	-	-	-	-	-	-	-	-	-	-
MINISTERO DELLA GIUSTIZIA	-	-	-	-	-	-	-	-	-	-	-	-
MINISTERO DEGLI AFFARI ESTERI E DELLA COOPERAZIONE INTERNAZIONALE	-	-	-	-	-	-	-	-	-	-	-	-
MINISTERO DELL'ISTRUZIONE, DELL'UNIVERSITA' E DELLA RICERCA	2.191.286	54.922.757	55.806.385	1.436.004	52.264.408	640.620	2.219.607	114.662	438.742	2.105.973	2.860.227	
MINISTERO DELL'INTERNO	3.940	235.000	236.250	-	231.711	3.940	3.289	-	-	4.539	7.228	
MINISTERO DELL'AMBIENTE E DELLA TUTELA DEL TERRITORIO E DEL MARE	-	-	-	-	-	-	-	-	-	-	-	
MINISTERO DELLE INFRASTRUTTURE E DEI TRASPORTI	-	-	-	-	-	-	-	-	-	-	-	
MINISTERO DELLA DIFESA	-	-	-	-	-	-	-	-	-	-	-	
MINISTERO DELLE POLITICHE AGRICOLE ALIMENTARI E FORESTALI	-	-	-	-	-	-	-	-	-	-	-	
MINISTERO DEI BENI E DELLE ATTIVITA' CULTURALI E DEL TURISMO	-	-	-	-	-	-	-	-	-	-	-	
MINISTERO DELLA SALUTE	-	-	-	-	-	-	-	-	-	-	-	
TOTALE	2.195.226	55.160.257	56.045.135	1.436.004	52.498.620	644.560	2.222.895	114.662	438.742	2.110.511	2.867.455	

CONSUNTIVO 2017: CLASSIFICAZIONE FUNZIONALE C.O.F.O.G. : RIPARTIZIONE DIVISIONI PER MINISTERO
(MIGLIAIA DI EURO)

TABELLA N. 25 MINISTERI	PROTEZIONE SOCIALE						RIMASTO DA PAGARE			ECONOMIE/MAGGIORI SPESE			RESIDUI AL 31/12
	RESIDUI	COMPETENZA	CASSA	RESIDUI	COMPETENZA	RESIDUI	RESIDUI	COMPETENZA	COMPETENZA	RESIDUI	COMPETENZA	CASSA	
MINISTERO DELL'ECONOMIA E DELLE FINANZE	1.142.689	23.042.591	23.161.530	280.900	22.237.503	790.063	558.839	71.726	246.249	643.126	1.348.902		
MINISTERO DELLO SVILUPPO ECONOMICO	-	24.000	24.000	-	11.544	-	12.456	-	-	12.456	12.456		
MINISTERO DEL LAVORO E DELLE POLITICHE SOCIALI	22.058.316	98.454.328	102.016.868	5.324.544	87.993.494	8.371.282	10.419.230	8.362.490	41.604	8.698.831	18.790.513		
MINISTERO DELLA GIUSTIZIA	280	732	755	21	185	252	507	7	40	549	759		
MINISTERO DEGLI AFFARI ESTERI E DELLA COOPERAZIONE INTERNAZIONALE	-	-	-	-	-	-	-	-	-	-	-		
MINISTERO DELL'ISTRUZIONE, DELL'UNIVERSITA' E DELLA RICERCA	312	-	312	90	-	52	-	170	-	222	52		
MINISTERO DELL'INTERNO	944.871	2.913.915	3.765.145	860.964	2.643.332	65.796	238.183	1.8112	32.401	260.850	303.979		
MINISTERO DELL'AMBIENTE E DELLA TUTELA DEL TERRITORIO E DEL MARE	-	-	-	-	-	-	-	-	-	-	-		
MINISTERO DELLE INFRASTRUTTURE E DEI TRASPORTI	-	11.551	11.551	-	11.062	-	475	-	14	488	475		
MINISTERO DELLA DIFESA	-	62.142	62.142	-	51.347	-	6.000	-	4.795	10.795	6.000		
MINISTERO DELLE POLITICHE AGRICOLE ALIMENTARI E FORESTALI	50	725	725	50	645	-	80	-	-	30	80		
MINISTERO DEI BENI E DELLE ATTIVITA' CULTURALI E DEL TURISMO	-	-	-	-	-	-	-	-	-	-	-		
MINISTERO DELLA SALUTE	337.689	458.760	452.175	112.972	256.695	160.108	178.489	64.609	23.576	82.508	338.597		
TOTALE	24.484.208	124.968.745	129.495.204	6.579.541	113.205.808	9.387.552	11.414.259	8.517.114	348.678	9.709.855	20.801.812		

CONSUNTIVO 2017: ANALISI ECONOMICA PER DIVISIONI
(MIGLIAIA DI EURO)

CATEGORIE	SERVIZI GENERALI DELLE PUBBLICHE AMMINISTRAZIONI												
	PREVISIONI DEFINITIVE			PAGAMENTI			RIMASTO DA PAGARE			ECONOMIE/MAGGIORI SPESE			
	RESIDUI	COMPETENZA	CASSA	RESIDUI	COMPETENZA	RESIDUI	COMPETENZA	RESIDUI	COMPETENZA	RESIDUI	COMPETENZA	CASSA	RESIDUI AL 31/12
TITOLO I - SPESE CORRENTI	43.257.145	293.842.341	298.950.128	18.146.845	257.457.085	21.992.511	19.073.755	3.117.790	17.311.502	23.346.199	41.066.266		
REDDITI DA LAVORO DIPENDENTE	657.101	5.695.325	5.873.634	216.363	4.153.000	433.986	1.176.272	6.752	366.053	1.504.270	1.610.258		
CONSUMI INTERMEDI	2.017.550	5.556.072	5.913.328	1.505.029	3.565.966	185.652	1.730.838	326.869	259.268	842.333	1.916.490		
IMPOSTE PAGATE SULLA PRODUZIONE	636	253.415	254.307	592	233.135	4	617	40	19.662	20.580	621		
TRASFERIMENTI CORRENTI AD AMMINISTRAZIONI PUBBLICHE	33.047.406	114.798.349	117.274.191	11.872.598	103.861.537	20.640.543	10.411.043	534.265	525.769	1.540.056	31.051.586		
TRASFERIMENTI CORRENTI A FAMIGLIE E ISTITUZIONI SOCIALI PRIVATE	6.787	57.121	59.678	5.420	49.008	646	6.173	720	1.940	5.249	6.819		
TRASFERIMENTI CORRENTI A IMPRESE	21.004	1.410.294	1.410.294	982	1.283.281	20.000	2.189	21	124.823	126.030	22.189		
TRASFERIMENTI CORRENTI A ESTERO	38.425	1.526.951	1.526.467	28.816	1.388.262	5.457	63.484	4.153	75.205	109.389	68.940		
RISORSE PROPRIE UNIONE EUROPEA	-	17.200.000	17.200.000	-	15.250.409	-	-	-	1.949.591	1.949.591	-		
INTERESSI PASSIVI E REDDITI DA CAPITALE	178.169	77.228.775	76.764.294	1.69.605	70.239.505	6.287	204.844	2.277	6.784.425	6.355.184	211.132		
POSTE CORRETTIVE E COMPENSATIVE	6.239.337	67.377.158	68.460.880	3.349.992	56.843.089	662.950	5.149.156	2.226.396	5.384.913	8.267.800	5.812.106		
AMMORTAMENTI	-	1.027.393	1.027.393	-	387.393	-	-	-	640.000	640.000	-		
ALTRE USCITE CORRENTI	1.050.732	1.711.488	3.185.662	997.447	202.499	36.987	329.138	16.298	1.179.852	1.985.716	366.124		
TITOLO II - SPESE IN CONTO CAPITALE	16.989.556	9.471.587	9.234.326	2.539.980	4.258.972	13.911.184	5.002.679	538.393	209.936	2.435.374	18.913.863		
INVESTIMENTI FISSI LORDI E ACQUISTI DI TERRENI	802.131	492.010	661.657	247.157	138.778	367.613	343.128	187.360	10.103	275.721	710.742		
CONTRIBUTI AGLI INVESTIMENTI	15.852.890	7.422.691	6.858.647	2.230.970	3.056.348	13.543.195	4.364.599	78.726	1.744	1.571.329	17.907.793		
CONTRIBUTI AGLI INVESTIMENTI AD IMPRESE	20.410	8.778	21.543	20.400	247	-	8.531	10	-	896	8.531		
CONTRIBUTI AGLI INVESTIMENTI A FAMIGLIE E ISTITUZIONI SOCIALI PRIVATE	-	9.200	9.200	-	5.000	-	4.200	-	-	4.200	4.200		
CONTRIBUTI AGLI INVESTIMENTI A ESTERO	293.304	453.140	465.252	21.040	269.252	120	176.538	272.144	7.350	174.960	176.658		
ALTRI TRASFERIMENTI IN CONTO CAPITALE	408	257.470	370.068	-	4.508	255	104.930	153	148.032	365.561	105.185		
ACQUISIZIONI DI ATTIVITA' FINANZIARIE	20.413	828.299	847.958	20.413	784.839	-	754	-	42.707	42.707	754		
TOTALE SPESE FINALI	60.246.702	303.313.929	308.184.454	20.686.825	261.716.056	35.903.695	24.076.434	3.656.182	17.521.438	25.781.572	59.980.129		
TITOLO III - RIMORSO PASSIVITA' FINANZIARIE	244.729	250.381.085	249.982.781	241.032	240.867.736	3.697	369.034	-	9.144.315	8.874.012	372.731		
SPESE COMPLESSIVE	60.491.431	553.695.014	558.167.235	20.927.857	502.583.793	35.907.392	24.445.469	3.656.182	26.665.753	34.655.584	60.352.860		

CONSUNTIVO 2017: ANALISI ECONOMICA PER DIVISIONI
(MIGLIAIA DI EURO)

CATEGORIE	DIFESA											
	PREVISIONI DEFINITIVE				PAGAMENTI		RIMASTO DA PAGARE		ECONOMIE/MAGGIORI SPESE			RESIDUI
	RESIDUI	COMPETENZA	CASSA	RESIDUI	COMPETENZA	RESIDUI	COMPETENZA	RESIDUI	COMPETENZA	CASSA	AL 31/12	
TITOLO I - SPESE CORRENTI	567.911	16.617.403	16.861.961	339.345	15.963.431	166.518	475.008	62.047	178.964	559.185	641.526	
REDDITI DA LAVORO DIPENDENTE	59.481	13.632.600	13.657.313	45.865	13.395.224	8.943	82.317	4.672	155.058	216.223	91.260	
CONSUMI INTERMEDI	489.560	1.721.655	1.927.099	277.427	1.333.281	157.018	385.159	55.116	3.215	316.392	542.177	
IMPOSTE PAGATE SULLA PRODUZIONE	849	807.174	807.878	705	794.741	144	1.723	-	10.711	12.432	1.867	
TRASFERIMENTI CORRENTI AD AMMINISTRAZIONI PUBBLICHE	14.336	89.325	101.746	12.322	88.667	-	657	2.014	-	757	657	
TRASFERIMENTI CORRENTI A FAMIGLIE E ISTITUZIONI SOCIALI PRIVATE	1.544	3.150	4.674	1.544	3.130	-	20	-	-	-	20	
TRASFERIMENTI CORRENTI A IMPRESE	-	-	-	-	-	-	-	-	-	-	-	
TRASFERIMENTI CORRENTI A ESTERO	-	139.206	139.206	-	139.206	-	-	-	-	-	-	
RISORSE PROPRIE UNIONE EUROPEA	-	-	-	-	-	-	-	-	-	-	-	
INTERESSI PASSIVI E REDDITI DA CAPITALE	8	508	516	8	506	-	-	-	2	2	-	
POSTE CORRETTIVE E COMPENSATIVE	160	165.292	165.368	160	165.093	-	83	-	116	116	83	
AMMORTAMENTI	-	-	-	-	-	-	-	-	-	-	-	
ALTRE USCITE CORRENTI	1.974	58.493	58.161	1.315	43.584	413	5.048	245	9.861	13.263	5.462	
TITOLO II - SPESE IN CONTO CAPITALE	1.492.743	2.369.328	2.548.287	945.567	1.417.094	437.451	865.904	109.725	86.331	185.626	1.303.355	
INVESTIMENTI FISSI LORDI E ACQUISTI DI TERRENI	1.491.911	2.367.730	2.546.688	945.567	1.416.201	437.451	865.198	108.893	86.331	184.921	1.302.649	
CONTRIBUTI AGLI INVESTIMENTI	-	-	-	-	-	-	-	-	-	-	-	
CONTRIBUTI AGLI INVESTIMENTI AD IMPRESE	-	878	878	-	878	-	-	-	-	-	-	
CONTRIBUTI AGLI INVESTIMENTI A FAMIGLIE E ISTITUZIONI SOCIALI PRIVATE	-	15	15	-	15	-	-	-	-	-	-	
CONTRIBUTI AGLI INVESTIMENTI A ESTERO	-	-	-	-	-	-	-	-	-	-	-	
ALTRI TRASFERIMENTI IN CONTO CAPITALE	-	-	-	-	-	-	-	-	-	-	-	
ACQUISIZIONI DI ATTIVITA' FINANZIARIE	832	705	705	-	-	-	705	832	-	705	705	
TOTALE SPESE FINALI	2.060.654	18.986.731	19.410.248	1.284.912	17.380.525	603.969	1.340.912	171.772	265.294	744.811	1.944.881	
TITOLO III - RIMORSO PASSIVITA' FINANZIARIE	-	-	-	-	-	-	-	-	-	-	-	
SPESE COMPLESSIVE	2.060.654	18.986.731	19.410.248	1.284.912	17.380.525	603.969	1.340.912	171.772	265.294	744.811	1.944.881	

CONSUNTIVO 2017: ANALISI ECONOMICA PER DIVISIONI
(MIGLIAIA DI EURO)

CATEGORIE	ORDINE PUBBLICO E SICUREZZA						TABELLA N. 26					
	PREVISIONI DEFINITIVE			PAGAMENTI			RIMASTO DA PAGARE			ECONOMIE/MAGGIORI SPESE		
	RESIDUI	COMPETENZA	CASSA	RESIDUI	COMPETENZA	RESIDUI	COMPETENZA	RESIDUI	COMPETENZA	RESIDUI	COMPETENZA	CASSA
TITOLO I - SPESE CORRENTI	1.228.988	24.911.313	25.517.798	821.681	23.204.420	233.070	1.039.605	174.238	667.288	1.491.697	1.272.675	
REDDITI DA LAVORO DIPENDENTE	250.618	18.889.743	19.007.569	204.092	18.070.605	24.545	271.148	21.981	547.989	732.572	295.694	
CONSUMI INTERMEDI	775.058	4.147.328	4.579.082	548.371	3.449.430	100.582	633.581	126.105	64.317	581.281	734.163	
IMPOSTE PAGATE SULLA PRODUZIONE	4.828	1.170.209	1.173.386	3.438	1.131.861	345	5.860	1.044	32.487	38.086	6.206	
TRASFERIMENTI CORRENTI AD AMMINISTRAZIONI PUBBLICHE	98.711	39.553	72.553	-	34.363	98.711	3.282	-	1.907	38.189	101.993	
TRASFERIMENTI CORRENTI A FAMIGLIE E ISTITUZIONI SOCIALI PRIVATE	10.246	320.931	329.483	8.392	303.950	1.020	12.316	834	4.665	17.141	13.336	
TRASFERIMENTI CORRENTI A IMPRESE	-	-	-	-	-	-	-	-	-	-	-	
TRASFERIMENTI CORRENTI A ESTERO	24	2.954	2.708	-	2.694	12	10	12	250	13	22	
RISORSE PROPRIE UNIONE EUROPEA	-	-	-	-	-	-	-	-	-	-	-	
INTERESSI PASSIVI E REDDITI DA CAPITALE	1.106	1.595	1.801	176	373	682	456	248	766	1.253	1.139	
POSTE CORRETTIVE E COMPENSATIVE	3	104.868	104.869	1	97.274	-	3.124	2	4.470	7.593	3.124	
AMMORTAMENTI	-	-	-	-	-	-	-	-	-	-	-	
ALTRE USCITE CORRENTI	88.394	234.133	246.647	57.211	113.869	7.172	109.827	24.011	10.437	75.568	116.999	
TITOLO II - SPESE IN CONTO CAPITALE	1.099.408	980.093	1.245.996	512.588	200.989	534.600	776.295	52.220	2.809	532.418	1.310.895	
INVESTIMENTI FISSI LORDI E ACQUISTI DI TERRENI	1.096.506	970.688	1.236.402	512.399	198.591	534.148	769.288	49.959	2.809	525.411	1.303.436	
CONTRIBUTI AGLI INVESTIMENTI	2.902	9.337	9.526	189	2.337	452	7.000	2.261	-	7.000	7.452	
CONTRIBUTI AGLI INVESTIMENTI AD IMPRESE	-	19	19	-	12	-	7	-	-	7	7	
CONTRIBUTI AGLI INVESTIMENTI A FAMIGLIE E ISTITUZIONI SOCIALI PRIVATE	-	-	-	-	-	-	-	-	-	-	-	
CONTRIBUTI AGLI INVESTIMENTI A ESTERO	-	-	-	-	-	-	-	-	-	-	-	
ALTRI TRASFERIMENTI IN CONTO CAPITALE	-	49	49	-	49	-	-	-	-	-	-	
ACQUISIZIONI DI ATTIVITA' FINANZIARIE	-	-	-	-	-	-	-	-	-	-	-	
TOTALE SPESE FINALI	2.328.397	25.891.407	26.763.794	1.334.269	23.405.409	767.670	1.815.901	226.458	670.097	2.024.116	2.583.570	
TITOLO III - RIMORSO PASSIVITA' FINANZIARIE	45.497	-	27.495	-	-	45.497	-	-	-	27.495	45.497	
SPESE COMPLESSIVE	2.373.893	25.891.407	26.791.289	1.334.269	23.405.409	813.167	1.815.901	226.458	670.097	2.051.611	2.629.067	

CONSUNTIVO 2017: ANALISI ECONOMICA PER DIVISIONI
(MIGLIAIA DI EURO)

CATEGORIE	AFFARI ECONOMICI												
	PREVISIONI DEFINITIVE			PAGAMENTI			RIMASTO DA PAGARE			ECONOMIE/MAGGIORI SPESE			
	RESIDUI	COMPETENZA	CASSA	RESIDUI	COMPETENZA	RESIDUI	COMPETENZA	RESIDUI	COMPETENZA	RESIDUI	COMPETENZA	CASSA	RESIDUI AL 31/12
TITOLO I - SPESE CORRENTI	12.037.556	36.295.837	36.760.206	5.280.772	29.127.438	4.774.901	7.034.385	1.981.883	134.014	2.351.997	11.809.286		
REDDITI DA LAVORO DIPENDENTE	17.323	420.970	420.982	11.327	387.181	264	24.507	5.732	9.282	22.473	24.771		
CONSUMI INTERMEDI	95.410	303.601	344.338	65.457	193.000	21.238	88.789	8.715	21.812	85.881	110.027		
IMPOSTE PAGATE SULLA PRODUZIONE	46	24.355	24.398	43	23.558	1	39	1	758	797	40		
TRASFERIMENTI CORRENTI AD AMMINISTRAZIONI PUBBLICHE	11.304.372	30.355.120	30.528.979	4.835.885	24.072.913	4.591.422	6.244.777	1.877.065	37.430	1.620.181	10.836.199		
TRASFERIMENTI CORRENTI A FAMIGLIE E ISTITUZIONI SOCIALI PRIVATE	127.363	437.648	467.133	70.569	361.613	29.016	54.105	27.778	21.930	34.951	83.121		
TRASFERIMENTI CORRENTI A IMPRESE	456.937	4.599.578	4.812.684	282.177	3.985.964	113.274	575.089	61.487	38.525	544.544	688.363		
TRASFERIMENTI CORRENTI A ESTERO	-	47.734	47.734	-	47.103	-	-	-	631	-	-		
RISORSE PROPRIE UNIONE EUROPEA	-	-	-	-	-	-	-	-	-	-	-		
INTERESSI PASSIVI E REDDITI DA CAPITALE	13	40.140	40.151	11	40.121	2	19	-	-	20	22		
POSTE CORRETTIVE E COMPENSATIVE	3.353	32.096	35.434	3.059	2.003	290	29.805	4	288	30.373	30.095		
AMMORTAMENTI	-	-	-	-	-	-	-	-	-	-	-		
ALTRE USCITE CORRENTI	32.738	34.594	38.372	12.244	13.981	19.393	17.254	1.101	3.358	12.146	36.648		
TITOLO II - SPESE IN CONTO CAPITALE	15.023.657	42.547.587	47.058.943	5.401.185	30.235.477	8.593.934	12.212.810	1.028.538	99.300	11.422.281	20.806.744		
INVESTIMENTI FISSI LORDI E ACQUISTI DI TERRENI	337.816	269.655	393.786	167.467	94.126	125.885	175.132	44.464	397	132.192	301.017		
CONTRIBUTI AGLI INVESTIMENTI	4.575.989	8.992.046	9.165.938	683.118	5.920.338	3.287.438	3.064.227	605.433	7.481	2.562.483	6.351.665		
CONTRIBUTI AGLI INVESTIMENTI AD IMPRESE	5.438.180	10.063.974	12.944.909	3.013.022	7.877.530	2.052.794	2.101.597	372.364	84.847	2.054.357	4.154.391		
CONTRIBUTI AGLI INVESTIMENTI A FAMIGLIE E ISTITUZIONI SOCIALI PRIVATE	-	-	-	-	-	-	-	-	-	-	-		
CONTRIBUTI AGLI INVESTIMENTI A ESTERO	-	1.281	1.281	-	1.074	-	206	-	-	206	206		
ALTRI TRASFERIMENTI IN CONTO CAPITALE	2.510.692	454.121	458.880	4.513	10.779	2.505.074	436.767	1.105	6.575	443.588	2.941.841		
ACQUISIZIONI DI ATTIVITA' FINANZIARIE	2.160.979	22.766.511	24.094.149	1.533.065	16.331.629	622.742	6.434.881	5.172	-	6.229.455	7.057.623		
TOTALE SPESE FINALI	27.061.212	78.843.424	83.819.149	10.681.957	59.362.914	13.368.834	19.247.195	3.010.421	233.315	13.774.278	32.616.030		
TITOLO III - RIMORSO PASSIVITA' FINANZIARIE	-	269.800	269.800	-	269.800	-	-	-	-	-	-		
SPESE COMPLESSIVE	27.061.212	79.113.224	84.088.949	10.681.957	59.632.714	13.368.834	19.247.195	3.010.421	233.315	13.774.278	32.616.030		

CONSUNTIVO 2017: ANALISI ECONOMICA PER DIVISIONI
(MIGLIAIA DI EURO)

CATEGORIE	TABELLA N. 26 PROTEZIONE DELL'AMBIENTE												
	PREVISIONI DEFINITIVE			PAGAMENTI			RIMASTO DA PAGARE			ECONOMIE/MAGGIORI SPESE			
	RESIDUI	COMPETENZA	CASSA	RESIDUI	COMPETENZA	RESIDUI	COMPETENZA	RESIDUI	COMPETENZA	RESIDUI	COMPETENZA	CASSA	RESIDUI AL 31/12
TITOLO I - SPESE CORRENTI	453.192	533.267	867.994	347.533	377.842	85.587	142.760	20.802	12.665	142.619	228.347		
REDDITI DA LAVORO DIPENDENTE	1.466	144.467	144.464	1.031	136.179	357	3.967	78	4.321	7.254	4.324		
CONSUMI INTERMEDI	96.893	139.711	148.563	59.496	65.151	24.287	68.545	13.110	6.015	23.916	92.832		
IMPOSTE PAGATE SULLA PRODUZIONE	170	33.574	33.728	169	31.279	-	119	-	2.177	2.281	119		
TRASFERIMENTI CORRENTI AD AMMINISTRAZIONI PUBBLICHE	64.553	139.443	166.947	31.817	134.943	31.562	4.362	1.173	138	187	35.924		
TRASFERIMENTI CORRENTI A FAMIGLIE E ISTITUZIONI SOCIALI PRIVATE	96	159	177	36	97	41	60	19	1	45	101		
TRASFERIMENTI CORRENTI A IMPRESE	252.383	65.000	325.000	216.623	-	29.339	65.000	6.421	-	108.377	94.339		
TRASFERIMENTI CORRENTI A ESTERO	220	8.696	8.696	230	8.234	-	461	-	1	231	461		
RISORSE PROPRIE UNIONE EUROPEA	-	-	-	-	-	-	-	-	-	-	-		
INTERESSI PASSIVI E REDDITI DA CAPITALE	-	1.298	1.298	-	1.298	-	-	-	-	-	-		
POSTE CORRETTIVE E COMPENSATIVE	-	145	145	-	139	-	-	-	6	6	-		
AMMORTAMENTI	-	-	-	-	-	-	-	-	-	-	-		
ALTRE USCITE CORRENTI	38.131	774	38.975	38.130	523	-	246	-	4	321	247		
TITOLO II - SPESE IN CONTO CAPITALE	1.458.330	1.011.789	1.346.510	613.136	271.780	779.394	730.599	65.799	9.410	461.593	1.509.993		
INVESTIMENTI FISSI LORDI E ACQUISTI DI TERRENI	483.645	178.025	268.465	25.016	25.863	416.782	151.882	41.846	280	217.585	568.664		
CONTRIBUTI AGLI INVESTIMENTI	534.234	505.085	640.860	366.685	131.137	144.428	364.818	23.121	9.130	143.038	509.246		
CONTRIBUTI AGLI INVESTIMENTI AD IMPRESE	222.191	218.480	234.155	127.164	62.192	94.200	156.288	827	-	44.799	250.488		
CONTRIBUTI AGLI INVESTIMENTI A FAMIGLIE E ISTITUZIONI SOCIALI PRIVATE	1.259	3.717	3.717	1.066	2.588	193	1.129	-	-	63	1.322		
CONTRIBUTI AGLI INVESTIMENTI A ESTERO	216.070	106.038	198.869	92.831	50.000	123.239	56.038	-	-	56.038	179.276		
ALTRI TRASFERIMENTI IN CONTO CAPITALE	931	445	445	374	-	552	445	5	-	71	996		
ACQUISIZIONI DI ATTIVITA' FINANZIARIE	-	-	-	-	-	-	-	-	-	-	-		
TOTALE SPESE FINALI	1.912.251	1.545.056	2.214.503	960.669	649.622	864.981	873.359	86.601	22.075	604.212	1.738.340		
TITOLO III - RIMBORSO PASSIVITA' FINANZIARIE	-	4.390	4.390	-	4.390	-	-	-	-	-	-		
SPESE COMPLESSIVE	1.912.251	1.549.446	2.218.894	960.669	654.013	864.981	873.359	86.601	22.075	604.212	1.738.340		

CONSUNTIVO 2017: ANALISI ECONOMICA PER DIVISIONI
(MIGLIAIA DI EURO)

CATEGORIE	TABELLA N. 26 ABITAZIONI E ASSETTO TERRITORIALE											
	PREVISIONI DEFINITIVE			PAGAMENTI		RIMASTO DA PAGARE		ECONOMIE/MAGGIORI SPESE			RESIDUI AL 31/12	
	RESIDUI	COMPETENZA	CASSA	RESIDUI	COMPETENZA	RESIDUI	COMPETENZA	RESIDUI	COMPETENZA	CASSA		
TITOLO I - SPESE CORRENTI	83.987	378.668	386.993	34.982	314.956	42.019	40.287	6.987	23.425	37.056	82.306	
REDDITI DA LAVORO DIPENDENTE	3.004	36.011	35.881	2.971	30.272	4	5.294	29	446	2.639	5.298	
CONSUMI INTERMEDI	5.227	19.211	21.378	2.493	12.536	2.036	4.169	698	2.506	6.348	6.204	
IMPOSTE PAGATE SULLA PRODUZIONE	-	2.404	2.404	-	2.373	-	1	-	29	31	1	
TRASFERIMENTI CORRENTI AD AMMINISTRAZIONI PUBBLICHE	31.607	161.368	166.368	5.369	159.087	26.238	2.282	-	-	1.913	28.520	
TRASFERIMENTI CORRENTI A FAMIGLIE E ISTITUZIONI SOCIALI PRIVATE	-	-	-	-	-	-	-	-	-	-	-	
TRASFERIMENTI CORRENTI A IMPRESE	42.855	60.103	60.103	22.854	31.795	13.741	27.661	6.260	647	5.454	41.402	
TRASFERIMENTI CORRENTI A ESTERO	-	-	-	-	-	-	-	-	-	-	-	
RISORSE PROPRIE UNIONE EUROPEA	-	-	-	-	-	-	-	-	-	-	-	
INTERESSI PASSIVI E REDDITI DA CAPITALE	-	92.661	92.661	-	72.998	-	-	-	19.663	19.663	-	
POSTE CORRETTIVE E COMPENSATIVE	-	-	-	-	-	-	-	-	-	-	-	
AMMORTAMENTI	-	-	-	-	-	-	-	-	-	-	-	
ALTRE USCITE CORRENTI	1.295	6.909	8.199	1.295	5.895	-	881	-	133	1.009	881	
TITOLO II - SPESE IN CONTO CAPITALE	4.181.842	4.875.888	5.985.692	1.770.648	2.215.689	1.880.027	2.648.761	531.167	11.439	1.999.355	4.528.788	
INVESTIMENTI FISSI LORDI E ACQUISTI DI TERRENI	260.732	254.035	296.192	65.756	183.226	93.046	70.761	101.930	48	47.210	163.807	
CONTRIBUTI AGLI INVESTIMENTI	1.679.719	2.308.868	3.259.295	962.294	820.726	594.197	1.488.118	123.228	24	1.476.275	2.082.315	
CONTRIBUTI AGLI INVESTIMENTI AD IMPRESE	127.280	80.542	80.542	21.615	34.799	71.966	44.036	33.699	1.707	24.128	116.002	
CONTRIBUTI AGLI INVESTIMENTI A FAMIGLIE E ISTITUZIONI SOCIALI PRIVATE	-	-	-	-	-	-	-	-	-	-	-	
CONTRIBUTI AGLI INVESTIMENTI A ESTERO	-	-	-	-	-	-	-	-	-	-	-	
ALTRI TRASFERIMENTI IN CONTO CAPITALE	2.114.111	2.232.444	2.349.663	720.984	1.176.938	1.120.818	1.045.846	272.309	9.659	451.741	2.166.663	
ACQUISIZIONI DI ATTIVITA' FINANZIARIE	-	-	-	-	-	-	-	-	-	-	-	
TOTALE SPESE FINALI	4.265.829	5.254.556	6.372.685	1.805.630	2.530.645	1.922.045	2.689.048	538.154	34.863	2.036.410	4.611.093	
TITOLO III - RIMORSO PASSIVITA' FINANZIARIE	-	549.033	549.033	-	538.324	-	-	-	10.709	10.709	-	
SPESE COMPLESSIVE	4.265.829	5.803.589	6.921.718	1.805.630	3.068.968	1.922.045	2.689.048	538.154	45.573	2.047.120	4.611.093	

CONSUNTIVO 2017: ANALISI ECONOMICA PER DIVISIONI
(MIGLIAIA DI EURO)

CATEGORIE	SANITA'												
	PREVISIONI DEFINITIVE			PAGAMENTI			RIMASTO DA PAGARE			ECONOMIE/MAGGIORI SPESE			
	RESIDUI	COMPETENZA	CASSA	RESIDUI	COMPETENZA	RESIDUI	COMPETENZA	RESIDUI	COMPETENZA	RESIDUI	COMPETENZA	CASSA	RESIDUI AL 31/12
TITOLO I - SPESE CORRENTI	7.694.313	10.888.034	13.162.380	2.924.037	5.824.497	3.606.177	5.045.858	1.164.098	17.679	4.413.846	8.652.035		
REDDITI DA LAVORO DIPENDENTE	504	152.833	152.835	298	147.790	110	378	97	4.665	4.747	487		
CONSUMI INTERMEDI	76.366	90.066	114.225	39.005	43.876	24.017	41.683	13.344	4.508	31.344	65.699		
IMPOSTE PAGATE SULLA PRODUZIONE	-	7.152	7.152	-	7.125	-	-	-	26	26	-		
TRASFERIMENTI CORRENTI AD AMMINISTRAZIONI PUBBLICHE	7.604.604	10.450.528	12.701.327	2.879.438	5.449.340	3.578.417	4.993.401	1.146.749	7.788	4.372.549	8.571.817		
TRASFERIMENTI CORRENTI A FAMIGLIE E ISTITUZIONI SOCIALI PRIVATE	12.814	183.857	183.220	5.272	175.287	3.634	7.883	3.908	687	2.661	11.517		
TRASFERIMENTI CORRENTI A IMPRESE	-	2.300	2.300	-	-	-	2.300	-	-	2.300	2.300		
TRASFERIMENTI CORRENTI A ESTERO	-	42	42	-	40	-	-	-	2	2	-		
RISORSE PROPRIE UNIONE EUROPEA	-	-	-	-	-	-	-	-	-	-	-		
INTERESSI PASSIVI E REDDITI DA CAPITALE	-	-	-	-	-	-	-	-	-	-	-		
POSTE CORRETTIVE E COMPENSATIVE	24	504	529	24	290	-	214	-	-	214	214		
AMMORTAMENTI	-	-	-	-	-	-	-	-	-	-	-		
ALTRE USCITE CORRENTI	-	751	751	-	749	-	-	-	2	2	-		
TITOLO II - SPESE IN CONTO CAPITALE	607.412	457.174	780.214	332.749	131.866	236.757	307.181	37.906	18.127	315.599	543.938		
INVESTIMENTI FISSI LORDI E ACQUISTI DI TERRENI	2.006	353	736	176	10	1.144	343	687	-	551	1.486		
CONTRIBUTI AGLI INVESTIMENTI	605.406	376.776	699.432	332.574	51.810	235.613	306.839	37.220	18.127	315.048	542.452		
CONTRIBUTI AGLI INVESTIMENTI AD IMPRESE	-	-	-	-	-	-	-	-	-	-	-		
CONTRIBUTI AGLI INVESTIMENTI A FAMIGLIE E ISTITUZIONI SOCIALI PRIVATE	-	-	-	-	-	-	-	-	-	-	-		
CONTRIBUTI AGLI INVESTIMENTI A ESTERO	-	-	-	-	-	-	-	-	-	-	-		
ALTRI TRASFERIMENTI IN CONTO CAPITALE	-	80.046	80.046	-	80.046	-	-	-	-	-	-		
ACQUISIZIONI DI ATTIVITA' FINANZIARIE	-	-	-	-	-	-	-	-	-	-	-		
TOTALE SPESE FINALI	8.301.725	11.345.208	13.942.593	3.256.787	5.956.363	3.842.934	5.353.039	1.202.004	35.806	4.729.444	9.195.973		
TITOLO III - RIMBORSO PASSIVITA' FINANZIARIE	-	-	-	-	-	-	-	-	-	-	-		
SPESE COMPLESSIVE	8.301.725	11.345.208	13.942.593	3.256.787	5.956.363	3.842.934	5.353.039	1.202.004	35.806	4.729.444	9.195.973		

CONSUNTIVO 2017: ANALISI ECONOMICA PER DIVISIONI
(MIGLIAIA DI EURO)

CATEGORIE	TABELLA N. 26 ATTIVITA' RICREATIVE, CULTURALI E DI CULTO											
	PREVISIONI DEFINITIVE			PAGAMENTI		RIMASTO DA PAGARE		ECONOMIE/MAGGIORI SPESE			RESIDUI AL 31/12	
	RESIDUI	COMPETENZA	CASSA	RESIDUI	COMPETENZA	RESIDUI	COMPETENZA	RESIDUI	COMPETENZA	CASSA		
TITOLO I - SPESE CORRENTI	958.585	5.284.868	5.810.519	642.894	4.755.151	272.029	471.606	43.661	58.111	412.474	743.636	
REDDITI DA LAVORO DIPENDENTE	18.407	703.624	721.927	18.366	636.846	19	28.950	23	37.829	66.715	28.969	
CONSUMI INTERMEDI	86.252	185.520	254.848	66.345	124.606	13.649	55.303	6.258	5.611	63.897	68.952	
IMPOSTE PAGATE SULLA PRODUZIONE	121	43.659	43.778	120	41.187	1	375	-	2.097	2.471	376	
TRASFERIMENTI CORRENTI AD AMMINISTRAZIONI PUBBLICHE	135.190	917.619	971.575	74.212	875.812	57.523	38.510	3.455	3.297	21.551	96.032	
TRASFERIMENTI CORRENTI A FAMIGLIE E ISTITUZIONI SOCIALI PRIVATE	250.785	1.418.606	1.507.983	197.854	1.183.690	52.182	234.019	749	897	126.439	286.200	
TRASFERIMENTI CORRENTI A IMPRESE	231.543	189.872	248.342	71.061	67.546	127.324	114.220	33.158	8.106	109.735	241.543	
TRASFERIMENTI CORRENTI A ESTERO	-	-	-	-	-	-	-	-	-	-	-	
RISORSE PROPRIE UNIONE EUROPEA	-	-	-	-	-	-	-	-	-	-	-	
INTERESSI PASSIVI E REDDITI DA CAPITALE	189	11.823	11.995	154	11.819	23	4	13	-	21	26	
POSTE CORRETTIVE E COMPENSATIVE	201.796	1.812.694	2.014.490	201.793	1.812.542	3	44	-	108	155	46	
AMMORTAMENTI	-	-	-	-	-	-	-	-	-	-	-	
ALTRE USCITE CORRENTI	34.302	1.452	35.581	12.989	1.101	21.307	183	6	168	21.491	21.490	
TITOLO II - SPESE IN CONTO CAPITALE	318.182	1.169.780	1.320.500	178.085	840.279	116.925	287.466	23.172	42.035	302.136	404.390	
INVESTIMENTI FISSI LORDI E ACQUISTI DI TERRENI	157.614	402.832	446.706	73.631	191.702	81.508	210.470	2.475	659	181.373	291.978	
CONTRIBUTI AGLI INVESTIMENTI	36.882	152.831	153.462	7.452	101.464	21.186	39.476	8.244	11.891	44.546	60.662	
CONTRIBUTI AGLI INVESTIMENTI AD IMPRESE	78.715	485.141	552.287	75.062	422.785	3.325	34.986	329	27.370	54.440	38.311	
CONTRIBUTI AGLI INVESTIMENTI A FAMIGLIE E ISTITUZIONI SOCIALI PRIVATE	7.394	22.777	24.269	1.633	18.128	726	2.534	5.035	2.115	4.508	3.260	
CONTRIBUTI AGLI INVESTIMENTI A ESTERO	-	-	-	-	-	-	-	-	-	-	-	
ALTRI TRASFERIMENTI IN CONTO CAPITALE	201	106.200	106.401	22	106.200	179	-	-	-	179	179	
ACQUISIZIONI DI ATTIVITA' FINANZIARIE	37.375	-	37.375	20.286	-	10.000	-	7.090	-	17.090	10.000	
TOTALE SPESE FINALI	1.276.767	6.454.648	7.131.019	820.980	5.595.429	388.954	759.072	66.833	100.146	714.610	1.148.026	
TITOLO III - RIMORSO PASSIVITA' FINANZIARIE SPESE COMPLESSIVE	1.276.767	6.454.648	7.131.019	820.980	5.595.429	388.954	759.072	66.833	100.146	714.610	1.148.026	

CONSUNTIVO 2017: ANALISI ECONOMICA PER DIVISIONI
(MIGLIAIA DI EURO)

CATEGORIE	ISTRUZIONE											
	PREVISIONI DEFINITIVE		PAGAMENTI		RIMASTO DA PAGARE		ECONOMIE/MAGGIORI SPESE		RESIDUI			
	RESIDUI	COMPETENZA	CASSA	RESIDUI	COMPETENZA	RESIDUI	COMPETENZA	RESIDUI	COMPETENZA	CASSA	AL 31/12	
TITOLO I - SPESE CORRENTI	1.627.697	54.574.864	55.295.673	1.329.971	52.415.178	257.704	1.773.575	40.022	386.111	1.550.524	2.031.279	
REDDITI DA LAVORO DIPENDENTE	15.812	41.676.641	41.676.934	9.985	41.251.799	5.515	79.371	312	345.471	415.150	84.885	
CONSUMI INTERMEDI	811.319	1.526.668	2.030.740	684.225	839.962	98.679	682.401	28.415	4.305	506.553	781.081	
IMPOSTE PAGATE SULLA PRODUZIONE	42	2.697.532	2.697.550	18	2.670.947	11	2.227	13	24.358	26.584	2.238	
TRASFERIMENTI CORRENTI AD AMMINISTRAZIONI PUBBLICHE	674.347	7.657.699	7.806.293	563.003	7.032.402	109.433	617.073	1.912	8.224	210.889	726.506	
TRASFERIMENTI CORRENTI A FAMIGLIE E ISTITUZIONI SOCIALI PRIVATE	3.988	46.027	48.772	3.408	40.008	466	6.019	114	-	5.356	6.485	
TRASFERIMENTI CORRENTI A IMPRESE	93.511	648.366	694.000	51.076	554.506	38.107	90.462	4.327	3.398	88.418	128.569	
TRASFERIMENTI CORRENTI A ESTERO	266	426	626	243	381	23	-	-	44	2	23	
RISORSE PROPRIE UNIONE EUROPEA	-	-	-	-	-	-	-	-	-	-	-	
INTERESSI PASSIVI E REDDITI DA CAPITALE	1.988	7.979	9.872	1.802	6.349	11	1.629	174	-	1.721	1.641	
POSTE CORRETTIVE E COMPENSATIVE	-	57	57	-	-	-	37	-	19	-	37	
AMMORTAMENTI	-	-	-	-	-	-	-	-	-	-	-	
ALTRE USCITE CORRENTI	26.423	313.471	330.829	16.210	18.824	5.459	294.356	4.755	290	295.795	299.815	
TITOLO II - SPESE IN CONTO CAPITALE	508.262	562.325	724.223	102.332	61.903	331.289	447.790	74.640	52.631	559.987	779.080	
INVESTIMENTI FISSI LORDI E ACQUISTI DI TERRENI	55.238	31.274	58.250	11.958	1.604	34.345	29.193	8.936	477	44.688	63.537	
CONTRIBUTI AGLI INVESTIMENTI	453.024	529.051	663.973	90.375	60.299	296.945	418.598	65.704	50.154	513.299	715.542	
CONTRIBUTI AGLI INVESTIMENTI AD IMPRESE	-	-	-	-	-	-	-	-	-	-	-	
CONTRIBUTI AGLI INVESTIMENTI A FAMIGLIE E ISTITUZIONI SOCIALI PRIVATE	-	-	-	-	-	-	-	-	-	-	-	
CONTRIBUTI AGLI INVESTIMENTI A ESTERO	-	-	-	-	-	-	-	-	-	-	-	
ALTRI TRASFERIMENTI IN CONTO CAPITALE	-	-	-	-	-	-	-	-	-	-	-	
ACQUISIZIONI DI ATTIVITA' FINANZIARIE	-	2.000	2.000	-	-	-	-	-	2.000	2.000	-	
TOTALE SPESE FINALI	2.135.959	55.137.189	56.019.896	1.432.303	52.477.082	588.994	2.221.365	114.662	438.742	2.110.511	2.810.359	
TITOLO III - RIMORSO PASSIVITA' FINANZIARIE	59.267	23.068	25.239	3.701	21.538	55.566	1.530	-	-	-	57.096	
SPESE COMPLESSIVE	2.195.226	55.160.257	56.045.135	1.436.004	52.498.620	644.560	2.222.895	114.662	438.742	2.110.511	2.867.455	

CONSUNTIVO 2017: ANALISI ECONOMICA PER DIVISIONI
(MIGLIAIA DI EURO)

CATEGORIE	PROTEZIONE SOCIALE											
	PREVISIONI DEFINITIVE			PAGAMENTI		RIMASTO DA PAGARE		ECONOMIE/MAGGIORI SPESE			RESIDUI AL 31/12	
	RESIDUI	COMPETENZA	CASSA	RESIDUI	COMPETENZA	RESIDUI	COMPETENZA	RESIDUI	COMPETENZA	CASSA		
TITOLO I - SPESE CORRENTI	24.403.239	124.700.743	129.191.147	6.564.592	112.993.620	9.324.649	11.359.415	8.513.998	347.707	9.632.935	20.684.064	
REDDITI DA LAVORO DIPENDENTE	756	11.511.384	11.511.710	304	11.477.499	188	6.646	264	27.239	33.907	6.834	
CONSUMI INTERMEDI	18.251	49.378	56.361	9.897	35.183	4.072	12.445	4.282	1.749	11.280	16.517	
IMPOSTE PAGATE SULLA PRODUZIONE	3	3.819	3.822	2	3.412	-	16	-	392	408	16	
TRASFERIMENTI CORRENTI AD AMMINISTRAZIONI PUBBLICHE	22.039.049	99.276.121	102.827.245	5.261.499	88.814.598	8.366.750	10.376.395	8.410.799	85.128	8.751.148	18.743.146	
TRASFERIMENTI CORRENTI A FAMIGLIE E ISTITUZIONI SOCIALI PRIVATE	1.354.700	12.992.638	13.885.689	1.084.238	12.394.247	188.335	380.467	82.128	217.925	407.204	568.801	
TRASFERIMENTI CORRENTI A IMPRESE	850.960	180.819	584.086	95.849	105.386	754.696	69.519	415	5.914	382.851	824.214	
TRASFERIMENTI CORRENTI A ESTERO	21.137	20.696	39.387	11.528	9.348	9.300	10.936	309	412	18.512	20.236	
RISORSE PROPRIE UNIONE EUROPEA	-	-	-	-	-	-	-	-	-	-	-	
INTERESSI PASSIVI E REDDITI DA CAPITALE	7	1	9	7	-	-	1	-	-	1	1	
POSTE CORRETTIVE E COMPENSATIVE	19	42.531	42.531	7	42.421	12	62	-	48	103	75	
AMMORTAMENTI	-	-	-	-	-	-	-	-	-	-	-	
ALTRE USCITE CORRENTI	118.357	623.356	240.309	101.260	111.527	1.296	502.928	15.800	8.901	27.521	504.224	
TITOLO II - SPESE IN CONTO CAPITALE	80.969	268.002	304.057	14.949	212.187	62.904	54.844	3.116	971	76.920	117.748	
INVESTIMENTI FISSI LORDI E ACQUISTI DI TERRENI	36.252	58.875	62.412	12.845	4.648	21.108	54.227	2.300	-	44.919	75.335	
CONTRIBUTI AGLI INVESTIMENTI	-	-	-	-	-	-	-	-	-	-	-	
CONTRIBUTI AGLI INVESTIMENTI AD IMPRESE	-	130.852	130.852	-	130.852	-	-	-	-	-	-	
CONTRIBUTI AGLI INVESTIMENTI A FAMIGLIE E ISTITUZIONI SOCIALI PRIVATE	-	70.000	70.000	-	70.000	-	-	-	-	-	-	
CONTRIBUTI AGLI INVESTIMENTI A ESTERO	2.198	7.635	7.635	226	6.687	1.156	617	816	331	722	1.773	
ALTRI TRASFERIMENTI IN CONTO CAPITALE	32.518	181	32.699	1.878	-	30.640	-	-	181	30.821	30.640	
ACQUISIZIONI DI ATTIVITA' FINANZIARIE	10.000	458	458	-	-	10.000	-	-	458	458	10.000	
TOTALE SPESE FINALI	24.484.208	124.968.745	129.495.204	6.579.541	113.205.808	9.387.552	11.414.259	8.517.114	348.678	9.709.855	20.801.812	
TITOLO III - RIMORSO PASSIVITA' FINANZIARIE	-	-	-	-	-	-	-	-	-	-	-	
SPESE COMPLESSIVE	24.484.208	124.968.745	129.495.204	6.579.541	113.205.808	9.387.552	11.414.259	8.517.114	348.678	9.709.855	20.801.812	

TABELLA N. 27 CLASSIFICAZIONE FUNZIONALE C.O.F.O.G. ANALISI DELLE SPESE: PREVISIONI ED IMPEGNI

MIGLIAIA DI EURO

DIVISIONI / GRUPPI	PREVISIONI INIZIALI		VARIAZIONI (B)	%	PREVISIONI DEFINITIVE		IMPEGNI VALORI ASSOLUTI	COMPOS. %
	VALORI ASSOLUTI (A)	COMPOS. %			VALORI ASSOLUTI	COMPOS. %		
1. SERVIZI GENERALI DELLE PUBBLICHE AMMINISTRAZIONI	307.505.587	50,7	-4.191.659	-1,4	303.313.929	48,0	285.792.491	46,7
1.1 ORGANI ESECUTIVI E LEGISLATIVI, ATTIVITA' FINANZIARIE E FISCALI E AFFARI ESTERI	106.631.968	17,6	-14.967	0,0	106.617.000	16,9	98.263.442	16,1
1.2 AIUTI ECONOMICI INTERNAZIONALI	849.775	0,1	-1.860	-0,2	847.914	0,1	802.323	0,1
1.3 SERVIZI GENERALI	2.969.285	0,5	-1.245.828	-42,0	1.723.458	0,3	918.836	0,2
1.4 RICERCA DI BASE	2.386.693	0,4	139.210	5,8	2.525.902	0,4	2.517.658	0,4
1.6 SERVIZI PUBBLICI GENERALI NON ALTRIMENTI CLASSIFICABILI	7.313.854	1,2	-3.913.903	-53,5	3.399.951	0,5	2.238.388	0,4
1.7 TRANSAZIONI RELATIVE AL DEBITO PUBBLICO	78.238.417	12,9	-1.912.392	-2,4	76.326.025	12,1	69.677.336	11,4
1.8 TRASFERIMENTI A CARATTERE GENERALE TRA DIVERSI LIVELLI DI GOVERNO	109.115.596	18,0	2.758.082	2,5	111.873.678	17,7	111.374.507	18,2
2. DIFESA	17.633.456	2,9	1.353.276	7,7	18.986.731	3,0	18.721.437	3,1
2.1 DIFESA MILITARE	16.022.528	2,6	1.799.684	11,2	17.822.211	2,8	17.570.006	2,9
2.2 DIFESA CIVILE	67.655	0,0	38.475	56,9	106.130	0,0	105.706	0,0
2.3 AIUTI MILITARI ALL'ESTERO	1.189.149	0,2	-1.009.310	-84,9	179.839	0,0	172.091	0,0
2.4 RICERCA E SVILUPPO PER LA DIFESA	48.140	0,0	174	0,4	48.314	0,0	48.314	0,0
2.5 DIFESA NON ALTRIMENTI CLASSIFICABILE	305.984	0,1	524.253	171,3	830.237	0,1	825.320	0,1
3. ORDINE PUBBLICO E SICUREZZA	23.735.642	3,9	2.155.765	9,1	25.891.407	4,1	25.221.310	4,1
3.1 SERVIZI DI POLIZIA	13.806.473	2,3	1.254.599	9,1	15.061.072	2,4	14.792.230	2,4
3.2 SERVIZI ANTINCENDIO	1.938.074	0,3	405.034	20,9	2.343.108	0,4	2.320.320	0,4
3.3 TRIBUNALI	5.014.443	0,8	260.416	5,2	5.274.860	0,8	5.043.415	0,8
3.4 CARCERI	2.919.600	0,5	232.093	7,9	3.151.694	0,5	3.012.350	0,5
3.6 ORDINE PUBBLICO E SICUREZZA NON ALTRIMENTI CLASSIFICABILI	57.051	0,0	3.622	6,3	60.673	0,0	52.995	0,0
4. AFFARI ECONOMICI	57.046.729	9,4	21.796.696	38,2	78.843.424	12,5	78.610.110	12,8
4.1 AFFARI GENERALI ECONOMICI, COMMERCIALI E DEL LAVORO	33.261.925	5,5	20.269.170	60,9	53.531.095	8,5	53.387.241	8,7
4.2 AGRICOLTURA, SILVICOLTURA, PESCA E CACCIA	848.482	0,1	182.508	21,5	1.030.990	0,2	1.004.231	0,2
4.3 COMBUSTIBILI ED ENERGIA	21.039	0,0	8.818	41,9	29.857	0,0	26.882	0,0
4.4 ATTIVITA' ESTRATTIVE, MANIFATTURIERE ED EDILIZIE	5.068.957	0,8	1.444.977	28,5	6.513.933	1,0	6.502.543	1,1
4.5 TRASPORTI	14.352.579	2,4	1.623.045	11,3	15.975.625	2,5	15.957.225	2,6
4.6 COMUNICAZIONI	469.044	0,1	-16	0,0	469.028	0,1	469.102	0,1

TABELLA N. 27 CLASSIFICAZIONE FUNZIONALE C.O.F.O.G. ANALISI DELLE SPESE: PREVISIONI ED IMPEGNI

MIGLIAIA DI EURO

DIVISIONI / GRUPPI	PREVISIONI INIZIALI		VARIAZIONI (B)	%	PREVISIONI DEFINITIVE		IMPEGNI VALORI ASSOLUTI	COMPOS. %
	VALORI ASSOLUTI (A)	COMPOS. %			VALORI ASSOLUTI	COMPOS. %		
4.7 ALTRI SETTORI	102.299	0,0	33.100	32,4	135.399	0,0	134.642	0,0
4.8 RICERCA E SVILUPPO PER GLI AFFARI ECONOMICI	883.860	0,1	106.182	12,0	990.042	0,2	967.508	0,2
4.9 AFFARI ECONOMICI NON ALTRIMENTI CLASSIFICABILI	2.038.544	0,3	-1.871.089	-91,8	167.455	0,0	160.735	0,0
5. PROTEZIONE DELL'AMBIENTE	1.092.716	0,2	452.340	41,4	1.545.056	0,2	1.522.981	0,2
5.1 TRATTAMENTO DEI RIFIUTI	29.315	0,0	146.287	499,0	175.602	0,0	175.602	0,0
5.2 TRATTAMENTO DELLE ACQUE REFLUE	2	0,0	11.778	771.328,2	11.780	0,0	11.479	0,0
5.3 RIDUZIONE DELL'INQUINAMENTO	357.528	0,1	133.404	37,3	490.932	0,1	483.585	0,1
5.4 PROTEZIONE DELLE BIODIVERSITA' E DEI BENI PAESAGGISTICI	474.325	0,1	51.691	10,9	526.016	0,1	516.665	0,1
5.5 RICERCA E SVILUPPO PER LA PROTEZIONE DELL'AMBIENTE	86.030	0,0	60.357	70,2	146.386	0,0	146.015	0,0
5.6 PROTEZIONE DELL'AMBIENTE NON ALTRIMENTI CLASSIFICABILE	145.516	0,0	48.823	33,6	194.339	0,0	189.633	0,0
6. ABITAZIONI E ASSETTO TERRITORIALE	4.200.998	0,7	1.053.558	25,1	5.254.556	0,8	5.219.693	0,9
6.1 SVILUPPO DELLE ABITAZIONI	330.584	0,1	157.771	47,7	488.355	0,1	487.683	0,1
6.2 ASSETTO TERRITORIALE	3.051.982	0,5	869.828	28,5	3.921.810	0,6	3.892.367	0,6
6.3 APPROVVIGIONAMENTO IDRICO	773.491	0,1	13.554	1,8	787.045	0,1	783.311	0,1
6.6 ABITAZIONI E ASSETTO TERRITORIALE NON ALTRIMENTI CLASSIFICABILI	44.941	0,0	12.404	27,6	57.345	0,0	56.332	0,0
7. SANITA'	10.730.978	1,8	614.230	5,7	11.345.208	1,8	11.309.402	1,8
7.1 PRODOTTI, ATTREZZATURE E APPARECCHI SANITARI	25.695	0,0	1.550	6,0	27.245	0,0	27.139	0,0
7.2 SERVIZI NON OSPEDALIERI	15.000	0,0	3.000	20,0	18.000	0,0	17.716	0,0
7.3 SERVIZI OSPEDALIERI	111.576	0,0	51	0,0	111.627	0,0	93.500	0,0
7.4 SERVIZI DI SANITA' PUBBLICA	1.208.595	0,2	141.559	11,7	1.350.153	0,2	1.343.616	0,2
7.5 RICERCA E SVILUPPO PER LA SANITA'	364.752	0,1	100.068	27,4	464.820	0,1	464.217	0,1
7.6 SANITA' NON ALTRIMENTI CLASSIFICABILE	9.005.360	1,5	368.003	4,1	9.373.363	1,5	9.363.213	1,5
8. ATTIVITA' RICREATIVE, CULTURALI E DI CULTO	5.870.349	1,0	584.299	10,0	6.454.648	1,0	6.354.501	1,0
8.1 ATTIVITA' RICREATIVE	673.799	0,1	15.914	2,4	689.713	0,1	677.828	0,1
8.2 ATTIVITA' CULTURALI	2.139.991	0,4	404.826	18,9	2.544.817	0,4	2.471.125	0,4
8.3 SERVIZI RADIOTELEVISIVI E DI EDITORIA	1.837.726	0,3	224.898	12,2	2.062.624	0,3	2.062.248	0,3
8.4 SERVIZI DI CULTO E ALTRI SERVIZI PER LE COMUNITA'	1.121.774	0,2	-50.576	-4,5	1.071.198	0,2	1.069.082	0,2
8.5 RICERCA E SVILUPPO PER ATTIVITA' RICREATIVE, CULTURALI E DI CULTO	25.989	0,0	9.529	36,7	35.518	0,0	32.396	0,0

TABELLA N. 27 CLASSIFICAZIONE FUNZIONALE C.O.F.O.G. ANALISI DELLE SPESE: PREVISIONI ED IMPEGNI

MIGLIAIA DI EURO

DIVISIONI / GRUPPI	PREVISIONI INIZIALI		VARIAZIONI (B)	%	PREVISIONI DEFINITIVE		IMPEGNI	
	VALORI ASSOLUTI (A)	COMPOS. %			VALORI ASSOLUTI	COMPOS. %	VALORI ASSOLUTI	COMPOS. %
		(A)	(B)	(B/A)	VALORI ASSOLUTI	COMPOS. %	VALORI ASSOLUTI	COMPOS. %
8.6 ATTIVITA' RICREATIVE, CULTURALI E DI CULTO NON ALTRIMENTI CLASSIFICABILI	71.069	0,0	-20.292	-28,6	50.778	0,0	41.822	0,0
9. ISTRUZIONE	54.139.612	8,9	997.577	1,8	55.137.189	8,7	54.698.447	8,9
9.1 ISTRUZIONE PRESCOLASTICA E PRIMARIA	19.999.387	3,3	352.299	1,8	20.351.686	3,2	20.161.947	3,3
9.2 ISTRUZIONE SECONDARIA	24.676.136	4,1	819.671	3,3	25.495.807	4,0	25.319.898	4,1
9.3 ISTRUZIONE POST-SECONDARIA NON SUPERIORE	439.375	0,1	18.362	4,2	457.737	0,1	462.024	0,1
9.4 ISTRUZIONE SUPERIORE	7.195.726	1,2	-31.986	-0,4	7.163.739	1,1	7.152.434	1,2
9.5 ISTRUZIONE DI DIVERSO TIPO	26	0,0	-	-	26	0,0	3	0,0
9.6 SERVIZI AUSILIARI ALL'ISTRUZIONE	406.589	0,1	-63.646	-15,7	342.944	0,1	341.058	0,1
9.7 RICERCA E SVILUPPO PER L'ISTRUZIONE	1.256	0,0	638	50,8	1.894	0,0	1.894	0,0
9.8 ISTRUZIONE NON ALTRIMENTI CLASSIFICABILE	1.421.117	0,2	-97.761	-6,9	1.323.357	0,2	1.259.188	0,2
10. PROTEZIONE SOCIALE	124.595.673	20,5	373.072	0,3	124.968.745	19,8	124.620.067	20,4
10.1 MALATTIA E INVALIDITA'	29.067.480	4,8	-210.014	-0,7	28.857.467	4,6	28.680.895	4,7
10.2 VECCHIAIA	64.299.909	10,6	-1.752.444	-2,7	62.547.464	9,9	62.471.224	10,2
10.3 SUPERSTITI	41.760	0,0	21.492	51,5	63.252	0,0	58.414	0,0
10.4 FAMIGLIA	6.959.915	1,1	-266.921	-3,8	6.692.994	1,1	6.691.078	1,1
10.5 DISOCCUPAZIONE	11.775.632	1,9	1.447.030	12,3	13.222.663	2,1	13.196.564	2,2
10.6 ABITAZIONI	36.030	0,0	-24.493	-68,0	11.537	0,0	11.537	0,0
10.7 ESCLUSIONE SOCIALE NON ALTRIMENTI CLASSIFICABILE	11.492.503	1,9	935.059	8,1	12.427.562	2,0	12.383.436	2,0
10.8 RICERCA E SVILUPPO PER LA PROTEZIONE SOCIALE	5.124	0,0	857	16,7	5.981	0,0	5.981	0,0
10.9 PROTEZIONE SOCIALE NON ALTRIMENTI CLASSIFICABILE	917.320	0,2	222.506	24,3	1.139.826	0,2	1.120.938	0,2
TOTALE	606.551.738	100,0	25.189.154	4,2	631.740.892	100,0	612.070.438	100,0
RIMBORSO PASSIVITA' FINANZIARIE	254.495.648	29,6	-3.268.271	-1,3	251.227.377	39,8	242.072.352	28,3
IN COMPLESSO	861.047.386	100,0	21.920.883	2,5	882.968.269	100,0	854.142.790	100,0

TABELLA N. 28 CLASSIFICAZIONE FUNZIONALE C.O.F.O.G. ANALISI DELLE SPESE: SOMME SPENDIBILI, AUTORIZZAZIONI E PAGAMENTI

(MIGLIAIA DI EURO)

DIVISIONI/GRUPPI	MASSA SPENDIBILE (A)	AUTORIZZ. INIZIALI DI CASSA	VARIAZIONI	AUTORIZZ. DEFINITIVE DI CASSA (B)	PAGAMENTI		RAPPORTI		
					COMPETENZA	RESIDUI	TOTALI (C)	% (C/A)	% (C/B)
1. SERVIZI GENERALI DELLE PUBBLICHE AMMINISTRAZIONI	363.560.630	316.438.223	-8.253.770	308.184.454	261.716.056	20.686.825	282.402.881	77,7	91,6
1.1 ORGANI ESECUTIVI E LEGISLATIVI, ATTIVITA' FINANZIARIE E FISCALI E AFFARI ESTERI	116.534.184	108.118.783	1.240.891	109.359.674	90.721.821	6.067.235	96.789.056	83,1	88,5
1.2 AIUTI ECONOMICI INTERNAZIONALI	1.142.521	849.775	17.458	867.232	643.565	20.776	664.342	58,1	76,6
1.3 SERVIZI GENERALI	2.400.130	2.970.635	-1.114.321	1.856.314	545.714	366.794	912.508	38,0	49,2
1.4 RICERCA DI BASE	3.099.162	2.386.693	460.627	2.847.319	2.269.263	372.295	2.641.558	85,2	92,8
1.6 SERVIZI PUBBLICI GENERALI NON ALTRIMENTI CLASSIFICABILI	4.121.479	14.234.183	-10.257.870	3.976.314	962.604	195.006	1.157.609	28,1	29,1
1.7 TRANSAZIONI RELATIVE AL DEBITO PUBBLICO	76.496.859	78.158.766	-2.300.013	75.858.753	69.472.632	165.295	69.637.927	91,0	91,8
1.8 TRASFERIMENTI A CARATTERE GENERALE TRA DIVERSI LIVELLI DI GOVERNO	159.766.296	109.719.390	3.699.458	113.418.847	97.100.458	13.499.424	110.599.882	69,2	97,5
2. DIFESA	21.047.385	17.395.141	2.015.107	19.410.248	17.380.525	1.284.912	18.665.437	78,3	91,9
2.1 DIFESA MILITARE	19.788.730	15.785.687	2.478.244	18.263.930	16.532.007	1.237.478	17.769.485	89,8	97,3
2.2 DIFESA CIVILE	114.744	67.655	47.021	114.676	90.432	8.594	99.027	86,3	86,4
2.3 AIUTI MILITARI ALL'ESTERO	180.629	1.189.149	-1.008.827	180.322	167.835	790	168.626	93,4	93,5
2.4 RICERCA E SVILUPPO PER LA DIFESA	121.910	48.140	-8.721	39.418	5.397	32.176	37.573	30,8	95,3
2.5 DIFESA NON ALTRIMENTI CLASSIFICABILE	841.372	304.510	507.391	811.901	584.853	5.873	590.726	70,2	72,8
3. ORDINE PUBBLICO E SICUREZZA	28.219.803	24.185.289	2.578.505	26.763.794	23.405.409	1.334.269	24.739.678	78,9	91,9
3.1 SERVIZI DI POLIZIA	15.960.655	13.933.979	1.563.589	15.497.568	14.037.540	646.181	14.683.721	92,0	94,7
3.2 SERVIZI ANTINCENDIO	2.565.217	1.962.273	457.954	2.420.228	2.068.785	150.076	2.218.862	86,5	91,7
3.3 TRIBUNALI	6.181.328	5.293.838	258.588	5.552.426	4.369.327	423.253	4.792.580	77,5	86,3
3.4 CARCERI	3.451.325	2.938.135	294.103	3.232.238	2.877.291	114.298	2.991.589	86,7	92,6
3.6 ORDINE PUBBLICO E SICUREZZA NON ALTRIMENTI CLASSIFICABILI	61.279	57.064	4.271	61.335	52.465	461	52.927	86,4	86,3

TABELLA N. 28 CLASSIFICAZIONE FUNZIONALE C.O.F.O.G. ANALISI DELLE SPESE: SOMME SPENDIBILI, AUTORIZZAZIONI E PAGAMENTI

(MIGLIAIA DI EURO)

DIVISIONI/GRUPPI	MASSA SPENDIBILE (A)	AUTORIZZ. INIZIALI DI CASSA	VARIAZIONI	AUTORIZZ. DEFINITIVE DI CASSA (B)	PAGAMENTI			RAPPORTI	
					COMPETENZA	RESIDUI	TOTALI (C)	% (C/A)	% (C/B)
4. AFFARI ECONOMICI	105.904.637	59.965.229	23.853.920	83.819.149	59.362.914	10.681.957	70.044.871	76,3	90,3
4.1 AFFARI GENERALI ECONOMICI, COMMERCIALI E DEL LAVORO	68.614.490	34.601.693	20.411.461	55.013.154	40.923.322	6.395.126	47.318.448	69,0	86,0
4.2 AGRICOLTURA, SILVICOLTURA, PESCA E CACCIA	1.401.878	864.767	277.789	1.142.556	661.147	250.133	911.280	65,0	79,8
4.3 COMBUSTIBILI ED ENERGIA	35.874	21.278	9.012	30.290	21.063	318	21.381	59,6	70,6
4.4 ATTIVITA' ESTRATTIVE, MANIFATTURIERE ED EDILIZIE	9.730.457	5.743.719	2.312.110	8.055.828	5.206.671	1.747.127	6.953.799	71,5	86,3
4.5 TRASPORTI	23.963.101	15.194.277	2.407.046	17.601.323	10.956.948	2.033.508	12.990.457	54,2	73,8
4.6 COMUNICAZIONI	579.918	484.621	60.994	545.615	462.841	76.638	539.479	93,0	98,9
4.7 ALTRI SETTORI	252.148	114.406	102.783	217.189	129.509	68.815	198.324	78,7	91,3
4.8 RICERCA E SVILUPPO PER GLI AFFARI ECONOMICI	1.097.938	887.675	135.733	1.023.408	905.421	74.478	979.899	89,2	95,7
4.9 AFFARI ECONOMICI NON ALTRIMENTI CLASSIFICABILI	228.833	2.052.793	-1.863.007	189.787	95.991	35.814	131.805	57,6	69,4
5. PROTEZIONE DELL'AMBIENTE	3.457.307	1.598.715	615.789	2.214.503	649.622	960.669	1.610.291	76,1	90,3
5.1 TRATTAMENTO DEI RIFIUTI	330.809	34.952	145.530	180.482	1.396	150.364	151.761	45,9	84,1
5.2 TRATTAMENTO DELLE ACQUE REFLUE	70.152	21.124	15.252	36.376	1	24.097	24.098	34,4	66,2
5.3 RIDUZIONE DELL'INQUINAMENTO	1.501.394	782.257	212.333	994.590	238.764	413.339	652.102	43,4	65,6
5.4 PROTEZIONE DELLE BIODIVERSITA' E DEI BENI PAESAGGISTICI	913.308	485.765	113.585	599.349	259.562	234.899	494.461	54,1	82,5
5.5 RICERCA E SVILUPPO PER LA PROTEZIONE DELL'AMBIENTE	317.982	116.577	71.650	188.227	82.893	45.580	128.473	40,4	68,3
5.6 PROTEZIONE DELL'AMBIENTE NON ALTRIMENTI CLASSIFICABILE	323.663	158.040	57.438	215.478	67.006	92.391	159.397	49,2	74,0
6. ABITAZIONI E ASSETTO TERRITORIALE	9.520.385	4.303.193	2.069.492	6.372.685	2.530.645	1.805.630	4.336.275	75,6	89,9
6.1 SVILUPPO DELLE ABITAZIONI	710.178	384.013	108.267	492.281	365.302	67.963	433.264	61,0	88,0
6.2 ASSETTO TERRITORIALE	6.858.690	3.096.241	1.928.723	5.024.963	1.864.373	1.376.764	3.241.137	47,3	64,5

TABELLA N. 28 CLASSIFICAZIONE FUNZIONALE C.O.F.O.G. ANALISI DELLE SPESE: SOMME SPENDIBILI, AUTORIZZAZIONI E PAGAMENTI

(MIGLIAIA DI EURO)

DIVISIONI/GRUPPI	MASSA SPENDIBILE (A)	AUTORIZZ. INIZIALI DI CASSA	VARIAZIONI	AUTORIZZ. DEFINITIVE DI CASSA (B)	PAGAMENTI			RAPPORTI	
					COMPETENZA	RESIDUI	TOTALI (C)	% (C/A)	% (C/B)
6.3 APPROVVIGIONAMENTO IDRICO	1.867.869	775.361	13.555	788.916	258.583	350.249	608.832	32,6	77,2
6.6 ABITAZIONI E ASSETTO TERRITORIALE NON ALTRIMENTI CLASSIFICABILI	83.648	47.578	18.947	66.525	42.387	10.654	53.042	63,4	79,7
7. SANITA'	19.646.933	13.018.085	924.509	13.942.593	5.956.363	3.256.787	9.213.149	74,5	89,2
7.1 PRODOTTI, ATTREZZATURE E APPARECCHI SANITARI	29.169	25.695	2.466	28.161	25.870	1.653	27.524	94,4	97,7
7.2 SERVIZI NON OSPEDALIERI	20.749	15.000	2.815	17.815	14.030	2.035	16.065	77,4	90,2
7.3 SERVIZI OSPEDALIERI	130.934	92.817	-9.898	82.919	34.401	434	34.835	26,6	42,0
7.4 SERVIZI DI SANITA' PUBBLICA	1.633.899	1.214.450	322.669	1.537.119	219.878	250.077	469.955	28,8	30,6
7.5 RICERCA E SVILUPPO PER LA SANITA'	851.466	364.752	171.307	536.059	345.207	131.035	476.243	55,9	88,8
7.6 SANITA' NON ALTRIMENTI CLASSIFICABILE	16.980.716	11.305.370	435.149	11.740.520	5.316.976	2.871.552	8.188.528	48,2	69,7
8. ATTIVITA' RICREATIVE, CULTURALI E DI CULTO	7.731.415	6.226.041	904.978	7.131.019	5.595.429	820.980	6.416.409	74,7	89,2
8.1 ATTIVITA' RICREATIVE	733.693	673.799	29.278	703.077	642.683	17.251	659.934	89,9	93,9
8.2 ATTIVITA' CULTURALI	3.291.476	2.454.845	485.503	2.940.347	1.880.857	533.273	2.414.130	73,3	82,1
8.3 SERVIZI RADIOTELEVISIVI E DI EDITORIA	2.521.783	1.877.324	431.658	2.308.981	1.963.302	250.381	2.213.683	87,8	95,9
8.4 SERVIZI DI CULTO E ALTRI SERVIZI PER LE COMUNITA'	1.075.961	1.121.774	-50.148	1.071.627	1.068.156	66	1.068.221	99,3	99,7
8.5 RICERCA E SVILUPPO PER ATTIVITA' RICREATIVE, CULTURALI E DI CULTO	36.238	26.028	9.734	35.762	23.039	369	23.407	64,6	65,5
8.6 ATTIVITA' RICREATIVE, CULTURALI E DI CULTO NON ALTRIMENTI CLASSIFICABILI	72.264	72.272	-1.047	71.225	17.394	19.640	37.033	51,2	52,0
9. ISTRUZIONE	57.273.148	54.413.274	1.606.622	56.019.896	52.477.082	1.432.303	53.909.385	76,5	90,0
9.1 ISTRUZIONE PRESCOLASTICA E PRIMARIA	20.763.622	20.047.387	568.876	20.616.262	19.696.964	336.261	20.033.225	96,5	97,2
9.2 ISTRUZIONE SECONDARIA	25.944.015	24.798.136	972.821	25.770.957	24.902.101	365.140	25.267.241	97,4	98,0
9.3 ISTRUZIONE POST-SECONDARIA NON SUPERIORE	465.969	441.375	20.260	461.635	449.334	4.083	453.417	97,3	98,2

TABELLA N. 28 CLASSIFICAZIONE FUNZIONALE C.O.F.O.G. ANALISI DELLE SPESE: SOMME SPENDIBILI, AUTORIZZAZIONI E PAGAMENTI

(MIGLIAIA DI EURO)

DIVISIONI/GRUPPI	MASSA SPENDIBILE (A)	AUTORIZZ. INIZIALI DI CASSA	VARIAZIONI	AUTORIZZ. DEFINITIVE DI CASSA (B)	PAGAMENTI		RAPPORTI		
					COMPETENZA	RESIDUI	TOTALI (C)	% (C/A)	% (C/B)
9.4 ISTRUZIONE SUPERIORE	7.826.281	7.195.726	18.038	7.213.763	6.636.790	464.129	7.100.919	90,7	98,4
9.5 ISTRUZIONE DI DIVERSO TIPO	26	26	-	26	2	-	2	6,7	6,7
9.6 SERVIZI AUSILIARI ALL'ISTRUZIONE	454.560	407.001	39.388	446.389	229.606	107.456	337.062	74,2	75,5
9.7 RICERCA E SVILUPPO PER L'ISTRUZIONE	2.901	1.256	638	1.894	888	1.006	1.894	65,3	100,0
9.8 ISTRUZIONE NON ALTRIMENTI CLASSIFICABILE	1.815.775	1.522.367	-13.399	1.508.968	561.396	154.229	715.625	39,4	47,4
10. PROTEZIONE SOCIALE	149.452.953	128.213.477	1.281.727	129.495.204	113.205.808	6.579.541	119.785.349	77,2	90,5
10.1 MALATTIA E INVALIDITA'	32.440.484	29.178.205	-276.995	28.901.209	26.097.796	1.263.944	27.361.741	84,3	94,7
10.2 VECCHIAIA	71.079.125	64.477.559	-1.617.830	62.859.729	57.988.564	1.870.031	59.858.595	84,2	95,2
10.3 SUPERSTITI	63.402	41.760	21.492	63.252	51.834	50	51.884	81,8	82,0
10.4 FAMIGLIA	7.376.975	6.980.179	-284.471	6.695.708	5.678.254	238.541	5.916.795	80,2	88,4
10.5 DISOCCUPAZIONE	23.169.252	15.056.986	1.297.707	16.354.692	10.748.946	1.691.573	12.440.519	53,7	76,1
10.6 ABITAZIONI	11.537	36.030	-24.493	11.537	11.062	-	11.062	95,9	95,9
10.7 ESCLUSIONE SOCIALE NON ALTRIMENTI CLASSIFICABILE	13.523.655	11.512.415	1.855.672	13.368.087	12.080.774	928.718	13.009.492	96,2	97,3
10.8 RICERCA E SVILUPPO PER LA PROTEZIONE SOCIALE	5.981	5.124	857	5.981	5.124	-	5.124	85,7	85,7
10.9 PROTEZIONE SOCIALE NON ALTRIMENTI CLASSIFICABILE	1.782.544	925.220	309.788	1.235.009	543.454	586.684	1.130.138	63,4	91,5
TOTALE	765.814.596	625.756.667	27.596.879	653.353.546	542.279.853	48.843.872	591.123.726	77,2	90,5
Rimborso passivita' finanziarie	251.576.870	253.924.611	-3.065.873	250.858.738	241.701.788	244.733	241.946.521	96,2	96,4
IN COMPLESSO	1.017.391.465	879.681.277	24.531.006	904.212.284	783.981.641	49.088.606	833.070.247	81,9	92,1

TABELLA N. 29 CLASSIFICAZIONE C.O.F.O.G. ANALISI FUNZIONALE DELLE SPESE FINALI

(MIGLIAIA DI EURO)

DIVISIONI/GRUPPI/CLASSI	CONSISTENZA AL 31-12-2016		VARIAZIONI (B)	ACCERTATI AL 31-12-2017		IMPEGNI (D)	PAGAMENTI (E)	RESIDUI AL 31-12-2017 (F)	ECONOMIE O MAGGIORI SPESE (G = E+F-C)
	PREVISIONI INIZIALI (A)	PREVISIONI DEFINITIVE (C = A+B)							
1. SERVIZI GENERALI DELLE PUBBLICHE AMMINISTRAZIONI	RS	60.246.389	313	60.246.702	20.686.825	35.903.695	3.656.182		
	CP	307.505.587	-4.191.659	303.313.929	261.716.056	24.076.434	17.521.438		
	CS	316.438.223	-8.253.770	308.184.454	282.402.881		25.781.572		
1.1. ORGANI ESECUTIVI E LEGISLATIVI, ATTIVITA' FINANZIARIE E FISCALI E AFFARI ESTERI	RS	9.973.411	-56.227	9.917.184	6.067.235	1.177.349	2.672.599		
	CP	106.631.968	-14.967	106.617.000	90.721.821	7.541.621	8.353.558		
	CS	108.118.783	1.240.891	109.359.674	96.789.056		12.570.618		
1.1.1. ORGANI ESECUTIVI E LEGISLATIVI	RS	49.687	22.677	72.364	49.687	22.677	-		
	CP	2.736.970	214.064	2.951.034	2.929.212	21.046	776		
	CS	2.736.971	250.975	2.987.946	2.978.899		9.047		
1.1.2. AFFARI FINANZIARI E FISCALI	RS	9.759.963	-78.904	9.681.059	5.925.538	1.102.221	2.653.300		
	CP	101.141.343	-581.646	100.559.698	85.029.817	7.332.795	8.197.086		
	CS	102.650.568	596.087	103.246.654	90.955.355		12.291.299		
1.1.3. AFFARI ESTERI	RS	163.761	-	163.761	92.010	52.451	19.299		
	CP	2.753.654	352.615	3.106.268	2.762.791	187.781	155.696		
	CS	2.731.244	393.829	3.125.073	2.854.801		270.272		
1.2. AIUTI ECONOMICI INTERNAZIONALI	RS	294.606	-	294.606	20.776	318	273.512		
	CP	849.775	-1.860	847.914	643.565	158.758	45.591		
	CS	849.775	17.458	867.232	664.342		202.891		
1.2.1. AIUTI ECONOMICI AI PAESI IN VIA DI SVILUPPO ED IN TRANSIZIONE	RS	2.193	-	2.193	363	318	1.512		
	CP	11.270	140	11.410	8.829	394	2.187		
	CS	11.270	106	11.376	9.192		2.184		
1.2.2. AIUTI ECONOMICI EROGATI ATTRAVERSO ORGANISMI INTERNAZIONALI	RS	292.413	-	292.413	20.413	-	272.000		
	CP	838.505	-2.000	836.505	634.737	158.364	43.404		
	CS	838.505	17.352	855.857	655.150		200.707		
1.3. SERVIZI GENERALI	RS	676.672	-	676.672	366.794	235.178	74.700		
	CP	2.969.285	-1.245.828	1.723.458	545.714	373.122	804.621		
	CS	2.970.635	-1.114.321	1.856.314	912.508		943.806		
1.3.1. SERVIZI GENERALI DEL PERSONALE	RS	24.511	-	24.511	573	23.763	175		
	CP	1.668.952	-1.477.471	191.481	31.465	11.778	148.238		
	CS	1.669.142	-1.476.627	192.515	32.038		160.477		
1.3.2. SERVIZI DI PROGRAMMAZIONE	RS	8.321	-	8.321	5.771	1.380	1.170		
	CP	54.492	9.631	64.123	53.288	6.696	4.139		
	CS	54.492	9.744	64.236	59.059		5.177		

TABELLA N. 29 CLASSIFICAZIONE C.O.F.O.G. ANALISI FUNZIONALE DELLE SPESE FINALI

(MIGLIAIA DI EURO)

DIVISIONI/GRUPPI/CLASSI	CONSISTENZA AL 31-12-2016		VARIAZIONI (B)	ACCERTATI AL 31-12-2017		IMPEGNI (D)	PAGAMENTI (E)	RESIDUI AL 31-12-2017 (F)	ECONOMIE O MAGGIORI SPESE (G = E+F-C)
	PREVISIONI INIZIALI (A)	PREVISIONI DEFINITIVE (C = A+B)							
1.3.3. SERVIZI STATISTICI	RS	176.741	-	176.741	176.741		176.741	-	-
	CP	183.069	-505	182.563	182.563	182.563	182.563	161.241	-
	CS	183.069	14.995	198.063	198.063		198.063		-
1.3.4. ALTRI SERVIZI	RS	467.099	-	467.099	467.099		183.709	210.034	73.356
	CP	1.062.773	222.517	1.285.291	1.285.291	633.046	439.638	193.408	652.244
	CS	1.063.933	337.568	1.401.500	1.401.500		623.347		778.153
1.4. RICERCA DI BASE	RS	509.396	63.864	573.260	573.260		372.295	175.553	25.412
	CP	2.386.693	139.210	2.525.902	2.525.902	2.517.658	2.289.263	248.396	8.244
	CS	2.386.693	460.627	2.847.319	2.847.319		2.641.558		205.762
1.4.1. RICERCA DI BASE	RS	509.396	63.864	573.260	573.260		372.295	175.553	25.412
	CP	2.386.693	139.210	2.525.902	2.525.902	2.517.658	2.289.263	248.396	8.244
	CS	2.386.693	460.627	2.847.319	2.847.319		2.641.558		205.762
1.6. SERVIZI PUBBLICI GENERALI NON ALIMENTI CLASSIFICABILI	RS	744.205	-22.677	721.528	721.528		195.006	453.929	72.593
	CP	7.313.854	-3.913.903	3.399.951	3.399.951	2.238.388	962.604	1.275.784	1.161.563
	CS	14.234.183	-10.257.870	3.976.314	3.976.314		1.157.609		2.818.704
1.6.1. SERVIZI PUBBLICI GENERALI NON ALIMENTI CLASSIFICABILI	RS	744.205	-22.677	721.528	721.528		195.006	453.929	72.593
	CP	7.313.854	-3.913.903	3.399.951	3.399.951	2.238.388	962.604	1.275.784	1.161.563
	CS	14.234.183	-10.257.870	3.976.314	3.976.314		1.157.609		2.818.704
1.7. TRANSAZIONI RELATIVE AL DEBITO PUBBLICO	RS	170.834	-	170.834	170.834		165.295	3.328	2.211
	CP	78.238.417	-1.912.392	76.326.025	76.326.025	69.677.336	69.472.632	204.704	6.648.689
	CS	78.158.766	-2.300.013	75.858.753	75.858.753		69.637.927		6.220.826
1.7.1. TRANSAZIONI RELATIVE AL DEBITO PUBBLICO	RS	170.834	-	170.834	170.834		165.295	3.328	2.211
	CP	78.238.417	-1.912.392	76.326.025	76.326.025	69.677.336	69.472.632	204.704	6.648.689
	CS	78.158.766	-2.300.013	75.858.753	75.858.753		69.637.927		6.220.826
1.8. TRASFERIMENTI A CARATTERE GENERALE TRA DIVERSI LIVELLI DI GOVERNO	RS	47.877.265	15.353	47.892.618	47.892.618		13.499.424	33.858.039	535.155
	CP	109.115.596	2.758.082	111.873.678	111.873.678	111.374.506	97.100.458	14.274.048	499.172
	CS	109.719.390	3.699.458	113.418.847	113.418.847		110.599.882		2.818.965
1.8.1. TRASFERIMENTI A CARATTERE GENERALE TRA DIVERSI LIVELLI DI GOVERNO	RS	47.877.265	15.353	47.892.618	47.892.618		13.499.424	33.858.039	535.155
	CP	109.115.596	2.758.082	111.873.678	111.873.678	111.374.506	97.100.458	14.274.048	499.172
	CS	109.719.390	3.699.458	113.418.847	113.418.847		110.599.882		2.818.965
2. DIFESA	RS	2.060.654	-	2.060.654	2.060.654		1.284.912	603.969	171.772
	CP	17.633.456	1.353.276	18.986.731	18.986.731	18.721.437	17.380.525	1.340.912	265.294
	CS	17.395.141	2.015.107	19.410.248	19.410.248		18.665.437		744.811

TABELLA N. 29 CLASSIFICAZIONE C.O.F.O.G. ANALISI FUNZIONALE DELLE SPESE FINALI

(MIGLIAIA DI EURO)

DIVISIONI/GRUPPI/CLASSI	CONSISTENZA AL 31-12-2016		VARIAZIONI (B)	ACCERTATI AL 31-12-2017		IMPEGNI (D)	PAGAMENTI (E)	RESIDUI AL 31-12-2017 (F)	ECONOMIE O MAGGIORI SPESE (G = E+F-C)
	PREVISIONI INIZIALI (A)	PREVISIONI DEFINITIVE (C = A+B)		PREVISIONI DEFINITIVE (C = A+B)	PREVISIONI DEFINITIVE (C = A+B)				
2.1. DIFESA MILITARE	RS	1.966.519	-	1.966.519	1.237.478	17.570.006	1.237.478	563.774	165.266
	CP	16.022.528	1.799.684	17.822.211	16.532.007	17.570.006	16.532.007	1.038.000	252.205
	CS	15.785.687	2.478.244	18.263.930	17.769.485	17.570.006	17.769.485	1.038.000	494.445
2.1.1. DIFESA MILITARE	RS	1.966.519	-	1.966.519	1.237.478	17.570.006	1.237.478	563.774	165.266
	CP	16.022.528	1.799.684	17.822.211	16.532.007	17.570.006	16.532.007	1.038.000	252.205
	CS	15.785.687	2.478.244	18.263.930	17.769.485	17.570.006	17.769.485	1.038.000	494.445
2.2. DIFESA CIVILE	RS	8.614	-	8.614	8.594	105.706	8.594	14	5
	CP	67.655	38.475	106.130	90.432	105.706	90.432	15.274	424
	CS	67.655	47.021	114.676	99.027	105.706	99.027	15.274	15.649
2.2.1. DIFESA CIVILE	RS	8.614	-	8.614	8.594	105.706	8.594	14	5
	CP	67.655	38.475	106.130	90.432	105.706	90.432	15.274	424
	CS	67.655	47.021	114.676	99.027	105.706	99.027	15.274	15.649
2.3. AIUTI MILITARI ALL'ESTERO	RS	790	-	790	790	172.091	790	-	-
	CP	1.189.149	-1.009.310	179.839	167.835	172.091	167.835	4.255	7.748
	CS	1.189.149	-1.008.827	180.322	168.626	172.091	168.626	4.255	11.696
2.3.1. AIUTI MILITARI ALL'ESTERO	RS	790	-	790	790	172.091	790	-	-
	CP	1.189.149	-1.009.310	179.839	167.835	172.091	167.835	4.255	7.748
	CS	1.189.149	-1.008.827	180.322	168.626	172.091	168.626	4.255	11.696
2.4. RICERCA E SVILUPPO PER LA DIFESA	RS	73.596	-	73.596	32.176	48.314	32.176	36.092	5.328
	CP	48.140	174	48.314	5.397	48.314	5.397	42.917	-
	CS	48.140	-8.721	39.418	37.573	48.314	37.573	42.917	1.846
2.4.1. RICERCA E SVILUPPO PER LA DIFESA	RS	73.596	-	73.596	32.176	48.314	32.176	36.092	5.328
	CP	48.140	174	48.314	5.397	48.314	5.397	42.917	-
	CS	48.140	-8.721	39.418	37.573	48.314	37.573	42.917	1.846
2.5. DIFESA NON ALTRIMENTI CLASSIFICABILE	RS	11.135	-	11.135	5.873	825.320	5.873	4.089	1.172
	CP	305.984	524.253	830.237	584.853	825.320	584.853	240.466	4.917
	CS	304.510	507.391	811.901	590.726	825.320	590.726	240.466	221.175
2.5.1. DIFESA NON ALTRIMENTI CLASSIFICABILE	RS	11.135	-	11.135	5.873	825.320	5.873	4.089	1.172
	CP	305.984	524.253	830.237	584.853	825.320	584.853	240.466	4.917
	CS	304.510	507.391	811.901	590.726	825.320	590.726	240.466	221.175
3. ORDINE PUBBLICO E SICUREZZA	RS	2.328.397	-	2.328.397	1.334.269	25.221.310	1.334.269	767.670	226.458
	CP	23.735.642	2.155.765	25.891.407	23.405.409	25.221.310	23.405.409	1.815.901	670.097
	CS	24.185.289	2.578.505	26.763.794	24.739.678	25.221.310	24.739.678	1.815.901	2.024.116

TABELLA N. 29 CLASSIFICAZIONE C.O.F.O.G. ANALISI FUNZIONALE DELLE SPESE FINALI

(MIGLIAIA DI EURO)

DIVISIONI/GRUPPI/CLASSI	CONSISTENZA AL 31-12-2016		VARIAZIONI (B)	ACCERTATI AL 31-12-2017		IMPEGNI (D)	PAGAMENTI (E)	RESIDUI AL 31-12-2017 (F)	ECONOMIE O MAGGIORI SPESE (G = E+F-C)
	PREVISIONI INIZIALI (A)	PREVISIONI DEFINITIVE (C = A+B)							
3.1. SERVIZI DI POLIZIA	RS	899.583	-	899.583	646.181	14.792.230	14.037.540	214.834	38.569
	CP	13.806.473	1.254.599	15.061.072	14.037.540	14.792.230	14.037.540	754.690	268.842
	CS	13.933.979	1.563.589	15.497.568	15.497.568	14.792.230	14.683.721	813.846	813.846
3.1.1. SERVIZI DI POLIZIA	RS	899.583	-	899.583	646.181	14.792.230	14.037.540	214.834	38.569
	CP	13.806.473	1.254.599	15.061.072	14.037.540	14.792.230	14.037.540	754.690	268.842
	CS	13.933.979	1.563.589	15.497.568	15.497.568	14.792.230	14.683.721	813.846	813.846
3.2. SERVIZI ANTINCENDIO	RS	222.108	-	222.108	150.076	2.320.320	2.068.785	65.759	6.272
	CP	1.938.074	405.034	2.343.108	2.343.108	2.320.320	2.068.785	251.535	22.788
	CS	1.962.273	457.954	2.420.228	2.420.228	2.320.320	2.218.862	201.366	201.366
3.2.1. SERVIZI ANTINCENDIO	RS	222.108	-	222.108	150.076	2.320.320	2.068.785	65.759	6.272
	CP	1.938.074	405.034	2.343.108	2.343.108	2.320.320	2.068.785	251.535	22.788
	CS	1.962.273	457.954	2.420.228	2.420.228	2.320.320	2.218.862	201.366	201.366
3.3. TRIBUNALI	RS	906.468	-	906.468	423.253	5.043.415	4.369.327	324.633	158.582
	CP	5.014.443	260.416	5.274.860	5.274.860	5.043.415	4.369.327	674.088	231.445
	CS	5.293.838	258.588	5.552.426	5.552.426	5.043.415	4.792.580	759.846	759.846
3.3.1. TRIBUNALI	RS	906.468	-	906.468	423.253	5.043.415	4.369.327	324.633	158.582
	CP	5.014.443	260.416	5.274.860	5.274.860	5.043.415	4.369.327	674.088	231.445
	CS	5.293.838	258.588	5.552.426	5.552.426	5.043.415	4.792.580	759.846	759.846
3.4. CARCERI	RS	299.631	-	299.631	114.298	3.012.350	2.877.291	162.442	22.891
	CP	2.919.600	232.093	3.151.694	3.151.694	3.012.350	2.877.291	135.058	139.344
	CS	2.938.135	294.103	3.232.238	3.232.238	3.012.350	2.991.589	240.649	240.649
3.4.1. CARCERI	RS	299.631	-	299.631	114.298	3.012.350	2.877.291	162.442	22.891
	CP	2.919.600	232.093	3.151.694	3.151.694	3.012.350	2.877.291	135.058	139.344
	CS	2.938.135	294.103	3.232.238	3.232.238	3.012.350	2.991.589	240.649	240.649
3.6. ORDINE PUBBLICO E SICUREZZA NON ALTRIMENTI CLASSIFICABILI	RS	606	-	606	461	52.995	52.465	530	7.678
	CP	57.051	3.622	60.673	60.673	52.995	52.465	530	7.678
	CS	57.064	4.271	61.335	61.335	52.995	52.927	8.408	8.408
3.6.1. ORDINE PUBBLICO E SICUREZZA NON ALTRIMENTI CLASSIFICABILI	RS	606	-	606	461	52.995	52.465	530	7.678
	CP	57.051	3.622	60.673	60.673	52.995	52.465	530	7.678
	CS	57.064	4.271	61.335	61.335	52.995	52.927	8.408	8.408
4. AFFARI ECONOMICI	RS	27.061.212	-	27.061.212	10.681.957	78.610.110	59.362.914	13.368.834	3.010.421
	CP	57.046.729	21.796.696	78.843.424	78.843.424	78.610.110	59.362.914	19.247.195	233.315
	CS	59.965.229	23.853.920	83.819.149	83.819.149	78.610.110	70.044.871	13.774.278	13.774.278

TABELLA N. 29 CLASSIFICAZIONE C.O.F.O.G. ANALISI FUNZIONALE DELLE SPESE FINALI

(MIGLIAIA DI EURO)

DIVISIONI/GRUPPI/CLASSI	CONSISTENZA AL 31-12-2016		VARIAZIONI (B)	ACCERTATI AL 31-12-2017		IMPEGNI (D)	PAGAMENTI (E)	RESIDUI AL 31-12-2017 (F)	ECONOMIE O MAGGIORI SPESE (G = E+F-C)
	PREVISIONI INIZIALI (A)			PREVISIONI DEFINITIVE (C = A+B)					
4.1. AFFARI GENERALI ECONOMICI, COMMERCIALI E DEL LAVORO	RS	15.083.395	-	15.083.395	6.395.126	6.899.436	1.788.834		
	CP	33.261.925	20.269.170	53.531.095	40.923.322	12.463.918	143.854		
	CS	34.601.693	20.411.461	55.013.154	47.318.448	7.694.706			
4.1.1. AFFARI GENERALI ECONOMICI E COMMERCIALI	RS	4.253.112	-	4.253.112	1.631.349	2.597.539	24.224		
	CP	8.879.783	19.686.197	28.565.979	22.128.816	6.329.445	107.718		
	CS	10.160.227	19.765.247	29.925.473	23.760.166		6.165.308		
4.1.2. AFFARI GENERALI DEL LAVORO	RS	10.830.283	-	10.830.283	4.763.776	4.301.897	1.764.609		
	CP	24.382.142	582.973	24.965.116	18.794.506	6.134.473	36.136		
	CS	24.441.466	646.214	25.087.680	23.558.282		1.529.398		
4.2. AGRICOLTURA, SILVICOLTURA, PESCA E CACCIA	RS	372.048	-1.160	370.888	250.133	97.683	23.071		
	CP	848.482	182.508	1.030.990	661.147	343.084	26.759		
	CS	864.767	277.789	1.142.556	911.280		231.276		
4.2.1. AGRICOLTURA	RS	257.679	-1.160	256.519	151.561	84.087	20.871		
	CP	625.774	151.684	777.457	534.962	224.629	17.867		
	CS	640.186	215.784	855.970	686.523		169.447		
4.2.2. SILVICOLTURA	RS	49	-	49	39	9	1		
	CP	303	-209	94	52	42	-		
	CS	303	20	324	91		233		
4.2.3. PESCA E CACCIA	RS	114.320	-	114.320	98.534	13.587	2.198		
	CP	222.406	31.033	253.438	126.133	118.414	8.892		
	CS	224.277	61.985	286.262	224.666		61.596		
4.3. COMBUSTIBILI ED ENERGIA	RS	6.016	-	6.016	318	4.898	800		
	CP	21.039	8.818	29.857	21.063	5.819	2.975		
	CS	21.278	9.012	30.290	21.381		8.908		
4.3.2. PETROLIO E GAS NATURALI	RS	199	-	199	129	44	26		
	CP	3.153	362	3.515	2.999	206	309		
	CS	3.353	509	3.862	3.128		734		
4.3.3. COMBUSTIBILI NUCLEARI	RS	168	-	168	88	3	78		
	CP	269	-8	260	27	13	26		
	CS	281		281	115		166		
4.3.5. ENERGIA ELETTRICA	RS	5.634	-	5.634	89	4.849	696		
	CP	15.178	8.359	23.537	15.472	5.600	2.465		
	CS	15.198	8.389	23.587	15.561		8.026		
4.3.6. ENERGIA NON ELETTRICA	RS	15	-	15	12	2	-		
	CP	2.439	106	2.545	2.565	-	+20		
	CS	2.446	114	2.560	2.578		+18		

TABELLA N. 29 CLASSIFICAZIONE C.O.F.O.G. ANALISI FUNZIONALE DELLE SPESE FINALI

(MIGLIAIA DI EURO)

DIVISIONI/GRUPPI/CLASSI	CONSISTENZA AL 31-12-2016		VARIAZIONI (B)	ACCERTATI AL 31-12-2017		IMPEGNI (D)	PAGAMENTI (E)	RESIDUI AL 31-12-2017 (F)	ECONOMIE O MAGGIORI SPESE (G = E+F-C)
	PREVISIONI INIZIALI (A)	PREVISIONI DEFINITIVE (C = A+B)							
4.4. ATTIVITA' ESTRATTIVE, MANIFATTURIERE ED EDILIZIE	RS	3.216.523	-	3.216.523	1.747.127	1.747.127	1.747.127	1.329.177	140.219
	CP	5.068.957	1.444.977	6.513.933	6.502.543	5.206.671	5.206.671	1.295.872	11.390
	CS	5.743.719	2.312.110	8.055.828	6.953.799	6.953.799	6.953.799	1.102.030	1.102.030
4.4.1. ATTIVITA' ESTRATTIVE DI MINERALI DIVERSI DAL COMBUSTIBILI	RS	124	-	124	454	80	80	27	17
	CP	495	14	509	509	308	308	146	55
	CS	624	99	722	388	388	388	335	335
4.4.2. ATTIVITA' MANIFATTURIERE	RS	3.216.399	-	3.216.399	1.747.047	1.747.047	1.747.047	1.329.150	140.202
	CP	5.068.462	1.444.963	6.513.424	6.502.089	5.206.363	5.206.363	1.295.726	11.395
	CS	5.743.095	2.312.011	8.055.106	6.953.411	6.953.411	6.953.411	1.101.695	1.101.695
4.5. TRASPORTI	RS	7.987.477	-	7.987.477	15.957.225	2.033.508	2.033.508	4.967.455	986.513
	CP	14.352.580	1.623.045	15.975.625	15.957.225	10.956.948	10.956.948	5.000.277	18.400
	CS	15.194.277	2.407.046	17.601.323	17.601.323	12.990.457	12.990.457	4.610.867	4.610.867
4.5.1. TRASPORTI SU STRADA	RS	3.985.599	-	3.985.599	463.720	463.720	463.720	2.912.459	609.421
	CP	6.022.912	243.538	6.266.449	6.251.425	3.638.691	3.638.691	2.612.734	15.024
	CS	6.284.233	56.523	6.340.757	6.340.757	4.102.411	4.102.411	2.238.346	2.238.346
4.5.2. TRASPORTI PER VIE D'ACQUA	RS	495.385	-	495.385	763.630	208.618	208.618	242.454	44.313
	CP	729.054	38.522	767.577	763.630	383.893	383.893	379.638	4.046
	CS	921.336	-3.889	917.447	917.447	592.510	592.510	324.937	324.937
4.5.3. TRASPORTO SU ROTTA	RS	3.416.278	-	3.416.278	1.322.191	1.322.191	1.322.191	1.762.544	331.543
	CP	7.515.659	727.982	8.243.641	8.245.072	6.272.925	6.272.925	1.972.147	+1.431
	CS	7.910.760	1.725.581	9.636.341	9.636.341	7.595.116	7.595.116	2.041.225	2.041.225
4.5.4. TRASPORTO AEREI	RS	88.851	-	88.851	686.188	38.250	38.250	49.422	1.179
	CP	74.480	612.504	686.984	686.188	652.629	652.629	33.559	796
	CS	67.473	628.318	695.790	695.790	690.879	690.879	4.911	4.911
4.5.5. TRASPORTI PER CONDOTTE E ALTRI TIPI	RS	1.364	-	1.364	730	576	576	2.198	58
	CP	10.475	499	10.974	11.009	8.811	8.811	+35	+35
	CS	10.475	513	10.988	9.541	9.541	9.541	1.447	1.447
4.6. COMUNICAZIONI	RS	110.890	-	110.890	469.102	76.638	76.638	28.390	5.862
	CP	469.044	-16	469.028	469.102	462.841	462.841	+74	+74
	CS	484.621	60.994	545.615	545.615	539.479	539.479	6.136	6.136
4.6.1. COMUNICAZIONI	RS	110.890	-	110.890	469.102	76.638	76.638	28.390	5.862
	CP	469.044	-16	469.028	469.102	462.841	462.841	+74	+74
	CS	484.621	60.994	545.615	545.615	539.479	539.479	6.136	6.136
4.7. ALTRI SETTORI	RS	116.748	-	116.748	134.642	68.815	68.815	6.325	41.608
	CP	102.299	33.100	135.399	134.642	129.509	129.509	5.133	757
	CS	114.406	102.783	217.189	198.324	198.324	198.324	18.865	18.865

TABELLA N. 29 CLASSIFICAZIONE C.O.F.O.G. ANALISI FUNZIONALE DELLE SPESE FINALI

(MIGLIAIA DI EURO)

DIVISIONI/GRUPPI/CLASSI	CONSISTENZA AL 31-12-2016		VARIAZIONI (B)	ACCERTATI AL 31-12-2017		IMPEGNI (D)	PAGAMENTI (E)	RESIDUI AL 31-12-2017 (F)	ECONOMIE O MAGGIORI SPESE (G = E+F-C)
	PREVISIONI INIZIALI (A)	PREVISIONI DEFINITIVE (C = A+B)							
4.7.2. ALBERGHI E PUBBLICI ESERCIZI	RS	-	-	-	33.000	33.000	-	-	-
	CP	-	33.000	33.000	33.000	33.000	-	-	-
	CS	-	33.000	33.000	33.000	33.000	-	-	-
4.7.3. TURISMO	RS	116.748	-	116.748	116.748	68.815	68.815	6.325	41.608
	CP	102.299	100	102.399	102.399	96.509	96.509	5.133	757
	CS	114.406	69.783	184.189	184.189	165.324	165.324	18.865	18.865
4.8. RICERCA E SVILUPPO PER GLI AFFARI ECONOMICI	RS	106.736	1.160	107.896	107.896	74.478	74.478	19.694	13.725
	CP	883.860	106.182	990.042	990.042	905.421	905.421	62.087	22.534
	CS	887.675	135.733	1.023.408	1.023.408	979.899	979.899	43.509	43.509
4.8.1. RICERCA E SVILUPPO PER GLI AFFARI GENERALI ECONOMICI, COMMERCIALI E DEL LAVORO	RS	851	-	851	851	450	450	400	-
	CP	17.795	41	17.836	17.836	17.671	17.671	165	-
	CS	18.645	41	18.686	18.686	18.121	18.121	565	-
4.8.2. RICERCA E SVILUPPO PER AGRICOLTURA, SILVICOLTURA, PESCA E CACCIA	RS	26.196	1.160	27.356	27.356	4.032	4.032	18.263	5.061
	CP	121.676	5.114	126.791	126.791	110.385	110.385	16.147	258
	CS	124.396	7.357	131.753	131.753	114.417	114.417	17.335	17.335
4.8.3. RICERCA E SVILUPPO PER COMBUSTIBILI ED ENERGIA	RS	38.289	-	38.289	38.289	33.998	33.998	56	4.235
	CP	98.061	50.302	148.363	148.363	125.532	125.532	11.722	11.109
	CS	98.157	63.779	161.935	161.935	159.529	159.529	2.406	2.406
4.8.4. RICERCA E SVILUPPO PER ATTIVITA' ESTRATTIVE, MANIFATTURIERE ED EDILIZIE	RS	38.313	-	38.313	38.313	34.010	34.010	62	4.240
	CP	636.406	50.245	686.651	686.651	643.891	643.891	31.753	11.007
	CS	636.532	63.748	700.280	700.280	677.901	677.901	22.379	22.379
4.8.5. RICERCA E SVILUPPO PER TRASPORTI	RS	109	-	109	109	-	-	33	76
	CP	1.639	-2	1.637	1.637	1.155	1.155	170	482
	CS	1.639	-35	1.604	1.604	985	985	619	619
4.8.6. RICERCA E SVILUPPO PER COMUNICAZIONI	RS	2.979	-	2.979	2.979	1.987	1.987	881	111
	CP	8.283	482	8.765	8.765	6.957	6.957	2.131	4323
	CS	8.306	844	9.150	9.150	8.945	8.945	205	205
4.9. AFFARI ECONOMICI NON ALTRIMENTI CLASSIFICABILI	RS	61.378	-	61.378	61.378	35.814	35.814	15.776	9.788
	CP	2.038.544	-1.871.089	167.455	167.455	95.991	95.991	64.744	6.720
	CS	2.052.793	-1.863.007	189.787	189.787	131.805	131.805	57.982	57.982
4.9.1. AFFARI ECONOMICI NON ALTRIMENTI CLASSIFICABILI	RS	61.378	-	61.378	61.378	35.814	35.814	15.776	9.788
	CP	2.038.544	-1.871.089	167.455	167.455	95.991	95.991	64.744	6.720
	CS	2.052.793	-1.863.007	189.787	189.787	131.805	131.805	57.982	57.982

TABELLA N. 29 CLASSIFICAZIONE C.O.F.O.G. ANALISI FUNZIONALE DELLE SPESE FINALI

(MIGLIAIA DI EURO)

DIVISIONI/GRUPPI/CLASSI	CONSISTENZA AL 31-12-2016		VARIAZIONI (B)	ACCERTATI AL 31-12-2017		IMPEGNI (D)	PAGAMENTI (E)	RESIDUI AL 31-12-2017 (F)	ECONOMIE O MAGGIORI SPESE (G = E+F-C)
	PREVISIONI INIZIALI (A)	PREVISIONI DEFINITIVE (C = A+B)							
5. PROTEZIONE DELL'AMBIENTE	RS	1.932.737	-20.486	1.912.251	960.669	864.981	864.981	86.601	
	CP	1.092.716	452.340	1.545.056	1.522.981	873.359	873.359	22.075	
	CS	1.598.715	615.789	2.214.503	1.610.291	1.610.291	1.610.291	604.212	
5.1. TRATTAMENTO DEI RIFIUTI	RS	155.206	-	155.206	150.364	4.267	150.364	575	
	CP	29.315	146.287	175.602	1.396	174.206	1.396	-	
	CS	34.952	145.530	180.482	151.761	174.206	151.761	28.722	
5.1.1. TRATTAMENTO DEI RIFIUTI	RS	155.206	-	155.206	150.364	4.267	150.364	575	
	CP	29.315	146.287	175.602	1.396	174.206	1.396	-	
	CS	34.952	145.530	180.482	151.761	174.206	151.761	28.722	
5.2. TRATTAMENTO DELLE ACQUE REFLUE	RS	58.372	-	58.372	24.097	33.270	24.097	1.006	
	CP	2	11.778	11.780	1	11.478	1	300	
	CS	21.124	15.252	36.376	24.098	11.478	24.098	12.278	
5.2.1. TRATTAMENTO DELLE ACQUE REFLUE	RS	58.372	-	58.372	24.097	33.270	24.097	1.006	
	CP	2	11.778	11.780	1	11.478	1	300	
	CS	21.124	15.252	36.376	24.098	11.478	24.098	12.278	
5.3. RIDUZIONE DELL'INQUINAMENTO	RS	1.030.947	-20.486	1.010.461	413.339	530.441	413.339	66.682	
	CP	357.528	133.404	490.932	238.764	7.347	238.764	7.347	
	CS	782.257	212.333	994.590	652.102	244.821	652.102	342.487	
5.3.1. RIDUZIONE DELL'INQUINAMENTO	RS	1.030.947	-20.486	1.010.461	413.339	530.441	413.339	66.682	
	CP	357.528	133.404	490.932	238.764	7.347	238.764	7.347	
	CS	782.257	212.333	994.590	652.102	244.821	652.102	342.487	
5.4. PROTEZIONE DELLE BIODIVERSITA' E DEI BENI PAESAGGISTICI	RS	387.292	-	387.292	234.899	137.398	234.899	14.995	
	CP	474.325	51.691	526.016	259.562	257.103	259.562	9.351	
	CS	485.765	113.585	599.349	494.461	104.888	494.461	104.888	
5.4.1. PROTEZIONE DELLE BIODIVERSITA' E DEI BENI PAESAGGISTICI	RS	387.292	-	387.292	234.899	137.398	234.899	14.995	
	CP	474.325	51.691	526.016	259.562	257.103	259.562	9.351	
	CS	485.765	113.585	599.349	494.461	104.888	494.461	104.888	
5.5. RICERCA E SVILUPPO PER LA PROTEZIONE DELL'AMBIENTE	RS	171.596	-	171.596	45.580	124.549	45.580	1.467	
	CP	86.030	60.357	146.386	82.893	63.123	82.893	371	
	CS	116.577	71.650	188.227	128.473	59.754	128.473	59.754	
5.5.1. RICERCA E SVILUPPO PER LA PROTEZIONE DELL'AMBIENTE	RS	171.596	-	171.596	45.580	124.549	45.580	1.467	
	CP	86.030	60.357	146.386	82.893	63.123	82.893	371	
	CS	116.577	71.650	188.227	128.473	59.754	128.473	59.754	

TABELLA N. 29 CLASSIFICAZIONE C.O.F.O.G. ANALISI FUNZIONALE DELLE SPESE FINALI

(MIGLIAIA DI EURO)

DIVISIONI/GRUPPI/CLASSI	CONSISTENZA AL 31-12-2016		VARIAZIONI (B)	ACCERTATI AL 31-12-2017		IMPEGNI (D)	PAGAMENTI (E)	RESIDUI AL 31-12-2017 (F)	ECONOMIE O MAGGIORI SPESE (G = E+F-C)
	PREVISIONI INIZIALI (A)	PREVISIONI DEFINITIVE (C = A+B)							
5.6. PROTEZIONE DELL'AMBIENTE NON ALTRIMENTI CLASSIFICABILE	RS	129.324	-	129.324	189.633	92.391	35.056	1.876	1.876
	CP	145.516	48.823	194.339	189.633	67.006	122.628	4.706	4.706
	CS	158.040	57.438	215.478	189.633	159.397	122.628	56.081	56.081
5.6.1. PROTEZIONE DELL'AMBIENTE NON ALTRIMENTI CLASSIFICABILE	RS	129.324	-	129.324	189.633	92.391	35.056	1.876	1.876
	CP	145.516	48.823	194.339	189.633	67.006	122.628	4.706	4.706
	CS	158.040	57.438	215.478	189.633	159.397	122.628	56.081	56.081
6. ABITAZIONI E ASSETTO TERRITORIALE	RS	4.265.829	-	4.265.829	5.219.693	1.805.630	1.922.045	538.154	538.154
	CP	4.200.998	1.053.558	5.254.556	5.219.693	2.530.645	2.689.048	34.863	34.863
	CS	4.303.193	2.069.492	6.372.685	5.219.693	4.336.275	2.036.410	2.036.410	2.036.410
6.1. SVILUPPO DELLE ABITAZIONI	RS	221.823	-	221.823	487.683	67.963	106.095	47.765	47.765
	CP	330.584	157.771	488.355	487.683	365.302	122.381	673	673
	CS	384.013	108.267	492.281	487.683	433.264	106.095	59.016	59.016
6.1.1. SVILUPPO DELLE ABITAZIONI	RS	221.823	-	221.823	487.683	67.963	106.095	47.765	47.765
	CP	330.584	157.771	488.355	487.683	365.302	122.381	673	673
	CS	384.013	108.267	492.281	487.683	433.264	106.095	59.016	59.016
6.2. ASSETTO TERRITORIALE	RS	2.936.879	-	2.936.879	3.892.367	1.376.764	1.239.551	320.565	320.565
	CP	3.051.982	869.828	3.921.810	3.892.367	1.864.373	2.027.994	29.444	29.444
	CS	3.096.241	1.928.723	5.024.963	3.892.367	3.241.137	1.783.826	1.783.826	1.783.826
6.2.1. ASSETTO TERRITORIALE	RS	2.936.879	-	2.936.879	3.892.367	1.376.764	1.239.551	320.565	320.565
	CP	3.051.982	869.828	3.921.810	3.892.367	1.864.373	2.027.994	29.444	29.444
	CS	3.096.241	1.928.723	5.024.963	3.892.367	3.241.137	1.783.826	1.783.826	1.783.826
6.3. APPROVVIGIONAMENTO IDRICO	RS	1.080.824	-	1.080.824	783.311	350.249	563.901	166.674	166.674
	CP	773.491	13.554	787.045	783.311	258.583	524.728	3.735	3.735
	CS	775.361	13.555	788.916	783.311	608.832	180.085	180.085	180.085
6.3.1. APPROVVIGIONAMENTO IDRICO	RS	1.080.824	-	1.080.824	783.311	350.249	563.901	166.674	166.674
	CP	773.491	13.554	787.045	783.311	258.583	524.728	3.735	3.735
	CS	775.361	13.555	788.916	783.311	608.832	180.085	180.085	180.085
6.6. ABITAZIONI E ASSETTO TERRITORIALE NON ALTRIMENTI CLASSIFICABILI	RS	26.303	-	26.303	56.332	10.654	12.499	3.150	3.150
	CP	44.941	12.404	57.345	56.332	42.387	13.945	1.012	1.012
	CS	47.578	18.947	66.525	56.332	53.042	13.483	13.483	13.483
6.6.1. ABITAZIONI E ASSETTO TERRITORIALE NON ALTRIMENTI CLASSIFICABILI	RS	26.303	-	26.303	56.332	10.654	12.499	3.150	3.150
	CP	44.941	12.404	57.345	56.332	42.387	13.945	1.012	1.012
	CS	47.578	18.947	66.525	56.332	53.042	13.483	13.483	13.483

TABELLA N. 29 CLASSIFICAZIONE C.O.F.O.G. ANALISI FUNZIONALE DELLE SPESE FINALI

(MIGLIAIA DI EURO)

DIVISIONI / GRUPPI / CLASSI	CONSISTENZA AL 31-12-2016		VARIAZIONI (B)	ACCERTATI AL 31-12-2017		IMPEGNI (D)	PAGAMENTI (E)	RESIDUI AL 31-12-2017 (F)	ECONOMIE O MAGGIORI SPESE (G = E+F-C)
	PREVISIONI INIZIALI (A)	PREVISIONI DEFINITIVE (C = A+B)							
7. SANITA'	RS 8.237.449	8.301.725	64.276	8.301.725	3.256.787	3.842.934	1.202.004	3.842.934	1.202.004
	CP 10.730.978	11.345.208	614.230	11.345.208	5.956.363	5.353.039	35.806	5.353.039	35.806
	CS 13.018.085	13.942.593	924.509	13.942.593	9.213.149	9.213.149	4.729.444	9.213.149	4.729.444
7.1. PRODOTTI, ATTREZZATURE E APPARECCHI SANITARI	RS 1.924	1.924	-	1.924	1.653	246	24	246	24
	CP 25.695	27.245	1.550	27.245	25.870	1.269	106	1.269	106
	CS 25.695	28.161	2.466	28.161	27.524	638	638	27.524	638
7.1.1. PRODOTTI FARMACEUTICI	RS 1.924	1.924	-	1.924	1.653	246	24	246	24
	CP 25.695	27.245	1.550	27.245	25.870	1.269	106	1.269	106
	CS 25.695	28.161	2.466	28.161	27.524	638	638	27.524	638
7.2. SERVIZI NON OSPEDALIERI	RS 2.749	2.749	-	2.749	2.035	327	388	327	388
	CP 15.000	18.000	3.000	18.000	14.030	3.686	284	3.686	284
	CS 15.000	17.815	2.815	17.815	16.065	1.750	1.750	16.065	1.750
7.2.2. SERVIZI MEDICI SPECIALISTICI	RS 2.749	2.749	-	2.749	2.035	327	388	327	388
	CP 15.000	18.000	3.000	18.000	14.030	3.686	284	3.686	284
	CS 15.000	17.815	2.815	17.815	16.065	1.750	1.750	16.065	1.750
7.3. SERVIZI OSPEDALIERI	RS 19.307	19.307	-	19.307	434	746	18.127	746	18.127
	CP 111.576	111.627	51	111.627	34.401	59.099	18.127	59.099	18.127
	CS 92.817	82.919	-9.898	82.919	34.835	48.085	48.085	34.835	48.085
7.3.1. SERVIZI OSPEDALIERI GENERICI	RS 19.307	19.307	-	19.307	434	746	18.127	746	18.127
	CP 111.576	111.627	51	111.627	34.401	59.099	18.127	59.099	18.127
	CS 92.817	82.919	-9.898	82.919	34.835	48.085	48.085	34.835	48.085
7.4. SERVIZI DI SANITA' PUBBLICA	RS 283.745	283.745	-	283.745	250.077	21.392	12.277	21.392	12.277
	CP 1.208.595	1.350.153	141.559	1.350.153	219.878	1.123.738	6.538	1.123.738	6.538
	CS 1.214.450	1.537.119	322.669	1.537.119	469.955	1.067.164	1.067.164	469.955	1.067.164
7.4.1. SERVIZI DI SANITA' PUBBLICA	RS 283.745	283.745	-	283.745	250.077	21.392	12.277	21.392	12.277
	CP 1.208.595	1.350.153	141.559	1.350.153	219.878	1.123.738	6.538	1.123.738	6.538
	CS 1.214.450	1.537.119	322.669	1.537.119	469.955	1.067.164	1.067.164	469.955	1.067.164
7.5. RICERCA E SVILUPPO PER LA SANITA'	RS 322.370	386.647	64.276	386.647	131.035	149.851	105.760	149.851	105.760
	CP 364.752	464.820	100.068	464.820	345.207	119.010	602	345.207	602
	CS 364.752	536.059	171.307	536.059	476.243	59.816	59.816	476.243	59.816
7.5.1. RICERCA E SVILUPPO PER LA SANITA'	RS 322.370	386.647	64.276	386.647	131.035	149.851	105.760	149.851	105.760
	CP 364.752	464.820	100.068	464.820	345.207	119.010	602	345.207	602
	CS 364.752	536.059	171.307	536.059	476.243	59.816	59.816	476.243	59.816

TABELLA N. 29 CLASSIFICAZIONE C.O.F.O.G. ANALISI FUNZIONALE DELLE SPESE FINALI

(MIGLIAIA DI EURO)

DIVISIONI / GRUPPI / CLASSI	CONSISTENZA AL 31-12-2016		VARIAZIONI (B)	ACCERTATI AL 31-12-2017		IMPEGNI (D)	PAGAMENTI (E)	RESIDUI AL 31-12-2017 (F)	ECONOMIE O MAGGIORI SPESE (G = E+F-C)
	PREVISIONI INIZIALI (A)	PREVISIONI DEFINITIVE (C = A+B)							
7.6. SANITA' NON ALTRIMENTI CLASSIFICABILE	RS	7.607.353	-	7.607.353	2.871.552	9.363.213	2.871.552	3.670.373	1.065.428
	CP	9.005.360	368.003	9.373.363	5.316.976	9.363.213	5.316.976	4.046.237	10.150
	CS	11.305.370	435.149	11.740.520	8.188.528		8.188.528		3.551.992
7.6.1. SANITA' NON ALTRIMENTI CLASSIFICABILE	RS	7.607.353	-	7.607.353	2.871.552	9.363.213	2.871.552	3.670.373	1.065.428
	CP	9.005.360	368.003	9.373.363	5.316.976	9.363.213	5.316.976	4.046.237	10.150
	CS	11.305.370	435.149	11.740.520	8.188.528		8.188.528		3.551.992
8. ATTIVITA' RICREATIVE, CULTURALI E DI CULTO	RS	1.162.507	114.260	1.276.767	820.980	6.354.501	820.980	388.954	66.833
	CP	5.870.349	584.299	6.454.648	5.595.429	6.354.501	5.595.429	759.072	100.146
	CS	6.226.041	904.978	7.131.019	6.416.409		6.416.409		714.610
8.1. ATTIVITA' RICREATIVE	RS	31.515	12.464	43.980	17.251	677.828	17.251	18.922	7.807
	CP	673.799	15.914	689.713	642.683	677.828	642.683	35.145	11.885
	CS	673.799	29.278	703.077	659.934		659.934		43.144
8.1.1. ATTIVITA' RICREATIVE	RS	31.515	12.464	43.980	17.251	677.828	17.251	18.922	7.807
	CP	673.799	15.914	689.713	642.683	677.828	642.683	35.145	11.885
	CS	673.799	29.278	703.077	659.934		659.934		43.144
8.2. ATTIVITA' CULTURALI	RS	744.253	2.406	746.659	533.273	2.471.125	533.273	192.504	20.882
	CP	2.139.991	404.826	2.544.817	1.880.857	2.471.125	1.880.857	590.268	73.693
	CS	2.454.845	485.503	2.940.347	2.414.130		2.414.130		526.217
8.2.1. ATTIVITA' CULTURALI	RS	744.253	2.406	746.659	533.273	2.471.125	533.273	192.504	20.882
	CP	2.139.991	404.826	2.544.817	1.880.857	2.471.125	1.880.857	590.268	73.693
	CS	2.454.845	485.503	2.940.347	2.414.130		2.414.130		526.217
8.3. SERVIZI RADIOTELEVISIVI E DI EDITORIA	RS	359.770	99.390	459.159	250.381	2.062.248	250.381	175.760	33.018
	CP	1.837.726	224.898	2.062.624	1.963.302	2.062.248	1.963.302	98.946	376
	CS	1.877.324	431.658	2.308.981	2.213.683		2.213.683		95.298
8.3.1. SERVIZI RADIOTELEVISIVI E DI EDITORIA	RS	359.770	99.390	459.159	250.381	2.062.248	250.381	175.760	33.018
	CP	1.837.726	224.898	2.062.624	1.963.302	2.062.248	1.963.302	98.946	376
	CS	1.877.324	431.658	2.308.981	2.213.683		2.213.683		95.298
8.4. SERVIZI DI CULTO E ALTRI SERVIZI PER LE COMUNITA'	RS	4.763	-	4.763	66	1.069.082	66	499	4.198
	CP	1.121.774	-50.576	1.071.198	1.068.156	1.069.082	1.068.156	927	2.115
	CS	1.121.774	-50.148	1.071.627	1.068.221		1.068.221		3.405
8.4.1. SERVIZI DI CULTO E ALTRI SERVIZI PER LE COMUNITA'	RS	4.763	-	4.763	66	1.069.082	66	499	4.198
	CP	1.121.774	-50.576	1.071.198	1.068.156	1.069.082	1.068.156	927	2.115
	CS	1.121.774	-50.148	1.071.627	1.068.221		1.068.221		3.405

TABELLA N. 29 CLASSIFICAZIONE C.O.F.O.G. ANALISI FUNZIONALE DELLE SPESE FINALI

(MIGLIAIA DI EURO)

DIVISIONI / GRUPPI / CLASSI	CONSISTENZA AL 31-12-2016		VARIAZIONI (B)	ACCERTATI AL 31-12-2017		IMPEGNI (D)	PAGAMENTI (E)	RESIDUI AL 31-12-2017 (F)	ECONOMIE O MAGGIORI SPESE (G = E+F-C)
	PREVISIONI INIZIALI (A)			PREVISIONI DEFINITIVE (C = A+B)					
8.5. RICERCA E SVILUPPO PER ATTIVITA' RICREATIVE, CULTURALI E DI CULTO	RS	720	-	720	369	322	369	322	29
	CP	25.989	9.529	35.518	23.039	9.357	23.039	9.357	3.122
	CS	26.028	9.734	35.762	23.407		23.407		12.354
8.5.1. RICERCA E SVILUPPO PER ATTIVITA' RICREATIVE, CULTURALI E DI CULTO	RS	720	-	720	369	322	369	322	29
	CP	25.989	9.529	35.518	23.039	9.357	23.039	9.357	3.122
	CS	26.028	9.734	35.762	23.407		23.407		12.354
8.6. ATTIVITA' RICREATIVE, CULTURALI E DI CULTO NON ALTRIMENTI CLASSIFICABILI	RS	21.486	-	21.486	19.640	947	19.640	947	899
	CP	71.069	-20.292	50.778	17.394	24.429	17.394	24.429	8.955
	CS	72.272	-1.047	71.225	37.033		37.033		34.192
8.6.1. ATTIVITA' RICREATIVE, CULTURALI E DI CULTO NON ALTRIMENTI CLASSIFICABILI	RS	21.486	-	21.486	19.640	947	19.640	947	899
	CP	71.069	-20.292	50.778	17.394	24.429	17.394	24.429	8.955
	CS	72.272	-1.047	71.225	37.033		37.033		34.192
9. ISTRUZIONE	RS	2.135.959	-	2.135.959	1.432.303	588.994	1.432.303	588.994	114.662
	CP	54.139.612	997.577	55.137.189	52.477.082	2.221.365	52.477.082	2.221.365	438.742
	CS	54.413.274	1.606.622	56.019.896	53.909.385		53.909.385		2.110.511
9.1. ISTRUZIONE PRESCOLASTICA E PRIMARIA	RS	411.936	-	411.936	336.261	57.010	336.261	57.010	18.665
	CP	19.999.387	352.299	20.351.686	19.696.964	464.983	19.696.964	464.983	189.739
	CS	20.047.387	568.876	20.616.262	20.033.225		20.033.225		583.037
9.1.1. ISTRUZIONE PRESCOLASTICA	RS	216.603	-	216.603	178.753	22.415	178.753	22.415	15.455
	CP	5.875.115	166.224	6.041.339	6.093.930	179.724	6.093.930	179.724	+232.315
	CS	5.912.115	292.396	6.204.511	6.272.683		6.272.683		+68.172
9.1.2. ISTRUZIONE PRIMARIA	RS	195.333	-	195.333	157.509	34.595	157.509	34.595	3.229
	CP	14.124.272	186.075	14.310.347	13.603.034	285.259	13.603.034	285.259	422.054
	CS	14.135.272	276.480	14.411.751	13.760.543		13.760.543		651.209
9.2. ISTRUZIONE SECONDARIA	RS	448.208	-	448.208	365.140	65.475	365.140	65.475	17.593
	CP	24.676.136	819.671	25.495.807	24.902.101	417.797	24.902.101	417.797	175.909
	CS	24.798.136	972.821	25.770.957	25.267.241		25.267.241		503.716
9.2.1. ISTRUZIONE SECONDARIA INFERIORE	RS	169.380	-	169.380	133.997	26.235	133.997	26.235	9.148
	CP	9.636.681	368.151	10.004.832	9.722.978	107.870	9.722.978	107.870	107.870
	CS	9.677.681	444.369	10.122.050	9.856.975		9.856.975		265.075
9.2.2. ISTRUZIONE SECONDARIA SUPERIORE	RS	278.828	-	278.828	231.143	39.240	231.143	39.240	8.445
	CP	15.039.455	451.520	15.490.975	15.179.123	243.813	15.179.123	243.813	68.039
	CS	15.120.455	528.452	15.648.907	15.410.265		15.410.265		238.642

TABELLA N. 29 CLASSIFICAZIONE C.O.F.O.G. ANALISI FUNZIONALE DELLE SPESE FINALI

(MIGLIAIA DI EURO)

DIVISIONI/GRUPPI/CLASSI	CONSISTENZA AL 31-12-2016		VARIAZIONI (B)	ACCERTATI AL 31-12-2017		IMPEGNI (D)	PAGAMENTI (E)	RESIDUI AL 31-12-2017 (F)	ECONOMIE O MAGGIORI SPESE (G = E+F-C)
	PREVISIONI INIZIALI (A)			PREVISIONI DEFINITIVE (C = A+B)					
9.3. ISTRUZIONE POST-SECONDARIA NON SUPERIORE	RS	8.232	-	8.232	4.083	4.083	4.116	33	4.116
	CP	439.375	18.362	457.737	457.737	457.737	449.334	12.690	+4.288
	CS	441.375	20.260	461.635	461.635	461.635	453.417	8.218	8.218
9.3.3. ISTRUZIONE POST-SECONDARIA NON SUPERIORE	RS	8.232	-	8.232	4.083	4.083	4.116	33	4.116
	CP	439.375	18.362	457.737	457.737	457.737	449.334	12.690	+4.288
	CS	441.375	20.260	461.635	461.635	461.635	453.417	8.218	8.218
9.4. ISTRUZIONE SUPERIORE	RS	662.542	-	662.542	7.152.434	7.152.434	664.129	181.498	16.915
	CP	7.195.726	-31.986	7.163.739	7.163.739	7.163.739	6.636.790	515.643	11.306
	CS	7.195.726	18.038	7.213.763	7.213.763	7.213.763	7.100.919	112.845	112.845
9.4.1. PRIMO GRADO DI ISTRUZIONE SUPERIORE	RS	662.542	-	662.542	7.150.001	7.150.001	664.129	181.498	16.915
	CP	7.190.152	-31.986	7.158.165	7.158.165	7.158.165	6.634.358	515.643	8.164
	CS	7.190.152	18.038	7.208.189	7.208.189	7.208.189	7.098.486	109.703	109.703
9.4.2. SECONDO GRADO DI ISTRUZIONE SUPERIORE	RS	-	-	-	2.432	2.432	-	-	-
	CP	5.574	-	5.574	2.432	2.432	2.432	-	3.142
	CS	5.574	-	5.574	2.432	2.432	2.432	-	3.142
9.5. ISTRUZIONE DI DIVERSO TIPO	RS	-	-	-	-	-	-	-	-
	CP	26	-	26	3	3	2	1	23
	CS	26	-	26	3	3	2	1	24
9.5.3. ISTRUZIONE DI DIVERSO TIPO	RS	-	-	-	-	-	-	-	-
	CP	26	-	26	3	3	2	1	23
	CS	26	-	26	3	3	2	1	24
9.6. SERVIZI AUSILIARI ALL'ISTRUZIONE	RS	111.616	-	111.616	341.058	341.058	107.456	3.242	918
	CP	406.589	-63.646	342.944	342.944	342.944	229.606	111.453	1.885
	CS	407.001	39.388	446.389	446.389	446.389	337.062	109.328	109.328
9.6.3. SERVIZI AUSILIARI ALL'ISTRUZIONE	RS	111.616	-	111.616	341.058	341.058	107.456	3.242	918
	CP	406.589	-63.646	342.944	342.944	342.944	229.606	111.453	1.885
	CS	407.001	39.388	446.389	446.389	446.389	337.062	109.328	109.328
9.7. RICERCA E SVILUPPO PER L'ISTRUZIONE	RS	1.006	-	1.006	1.006	1.006	1.006	-	-
	CP	1.256	638	1.894	1.894	1.894	1.894	1.006	-
	CS	1.256	638	1.894	1.894	1.894	1.894	1.006	-
9.7.3. RICERCA E SVILUPPO PER L'ISTRUZIONE	RS	1.006	-	1.006	1.006	1.006	1.006	-	-
	CP	1.256	638	1.894	1.894	1.894	1.894	1.006	-
	CS	1.256	638	1.894	1.894	1.894	1.894	1.006	-
9.8. ISTRUZIONE NON ALTRIMENTI CLASSIFICABILE	RS	492.418	-	492.418	1.259.188	1.259.188	154.229	281.735	56.454
	CP	1.421.117	-97.761	1.323.357	1.323.357	1.323.357	561.396	697.792	64.168
	CS	1.522.367	-13.399	1.508.968	1.508.968	1.508.968	715.625	793.343	793.343

TABELLA N. 29 CLASSIFICAZIONE C.O.F.O.G. ANALISI FUNZIONALE DELLE SPESE FINALI

(MIGLIAIA DI EURO)

DIVISIONI / GRUPPI / CLASSI	CONSISTENZA AL 31-12-2016		VARIAZIONI (B)	ACCERTATI AL 31-12-2017		IMPEGNI (D)	PAGAMENTI (E)	RESIDUI AL 31-12-2017 (F)	ECONOMIE O MAGGIORI SPESE (G = E+F-C)
	PREVISIONI INIZIALI (A)	PREVISIONI DEFINITIVE (C = A+B)							
9.8.2. ISTRUZIONE NON ALTRIMENTI CLASSIFICABILE	RS	-	-	-	-	-	-	-	-
	CP	-	-	-	-	-	-	-	-
	CS	-	-	-	-	-	-	-	-
9.8.3. ISTRUZIONE NON ALTRIMENTI CLASSIFICABILE	RS	492.418	-	492.418	154.229	281.735	56.454	281.735	56.454
	CP	1.421.117	-97.761	1.323.356	561.396	697.792	64.168	697.792	64.168
	CS	1.522.367	-13.399	1.508.968	715.625	793.343	793.343	793.343	793.343
10. PROTEZIONE SOCIALE	RS	24.642.572	-158.364	24.484.208	6.579.541	9.387.552	8.517.114	11.414.259	8.517.114
	CP	124.595.673	373.072	124.968.745	113.205.808	348.678	348.678	11.414.259	348.678
	CS	128.213.477	1.281.727	129.495.204	119.785.349	9.709.855	9.709.855	11.414.259	9.709.855
10.1.1. MALATTIA E INVALIDITA'	RS	3.583.017	-	3.583.017	1.263.944	865.449	1.453.624	2.583.099	1.453.624
	CP	29.067.480	-210.014	28.857.467	26.097.796	176.571	176.571	2.583.099	176.571
	CS	29.178.205	-276.995	28.901.209	27.361.741	1.539.469	1.539.469	2.583.099	1.539.469
10.1.1.1. MALATTIA	RS	71.573	-	71.573	20.208	159	51.206	159	51.206
	CP	128.037	-10	128.027	67.044	60.984	60.984	60.984	60.984
	CS	128.048	-	128.048	87.251	40.797	40.797	60.984	40.797
10.1.1.2. INVALIDITA'	RS	3.511.444	-	3.511.444	1.243.737	865.289	1.402.418	2.522.115	1.402.418
	CP	28.939.443	-210.004	28.729.439	26.030.753	176.571	176.571	2.522.115	176.571
	CS	29.050.156	-276.995	28.773.161	27.274.489	1.498.672	1.498.672	2.522.115	1.498.672
10.2. VECCHIATA	RS	8.531.660	-	8.531.660	1.870.031	2.937.221	3.724.408	4.482.661	3.724.408
	CP	64.299.909	-1.752.444	62.547.464	57.988.564	76.240	76.240	4.482.661	76.240
	CS	64.477.559	-1.617.830	62.859.729	59.858.595	3.001.135	3.001.135	4.482.661	3.001.135
10.2.1. VECCHIATA	RS	8.531.660	-	8.531.660	1.870.031	2.937.221	3.724.408	4.482.661	3.724.408
	CP	64.299.909	-1.752.444	62.547.464	57.988.564	76.240	76.240	4.482.661	76.240
	CS	64.477.559	-1.617.830	62.859.729	59.858.595	3.001.135	3.001.135	4.482.661	3.001.135
10.3. SUPERSTITI	RS	150	-	150	50	100	-	100	-
	CP	41.760	21.492	63.252	51.834	6.580	4.838	6.580	4.838
	CS	41.760	21.492	63.252	51.884	11.368	11.368	6.580	11.368
10.3.1. SUPERSTITI	RS	150	-	150	50	100	-	100	-
	CP	41.760	21.492	63.252	51.834	6.580	4.838	6.580	4.838
	CS	41.760	21.492	63.252	51.884	11.368	11.368	6.580	11.368
10.4. FAMIGLIA	RS	683.981	-	683.981	238.541	223.347	222.093	1.012.824	222.093
	CP	6.959.915	-266.921	6.692.994	5.678.254	1.916	1.916	1.012.824	1.916
	CS	6.980.179	-284.471	6.695.708	5.916.795	778.913	778.913	1.012.824	778.913

CLASSIFICAZIONE C.O.F.O.G. ANALISI FUNZIONALE DELLE SPESE FINALI

TABELLA N. 29

(MIGLIAIA DI EURO)

DIVISIONI/GRUPPI/CLASSI	CONSISTENZA AL 31-12-2016		VARIAZIONI (B)	ACCERTATI AL 31-12-2017		IMPEGNI (D)	PAGAMENTI (E)	RESIDUI AL 31-12-2017 (F)	ECONOMIE O MAGGIORI SPESE (G = E+F-C)
	PREVISIONI INIZIALI (A)	PREVISIONI DEFINITIVE (C = A+B)							
10.4.1. FAMIGLIA	RS	683.981	-	683.981	233.347	222.093			
	CP	6.959.915	-266.921	6.692.994	5.678.254	1.916			
	CS	6.980.179	-284.471	6.695.708	5.916.795	778.913			
10.5. DISOCCUPAZIONE	RS	9.946.589	-	9.946.589	5.194.585	3.060.431			
	CP	11.775.632	1.447.030	13.222.663	10.748.946	26.098			
	CS	15.056.986	1.297.707	16.354.692	12.440.519	3.914.173			
10.5.1. DISOCCUPAZIONE	RS	9.946.589	-	9.946.589	5.194.585	3.060.431			
	CP	11.775.632	1.447.030	13.222.663	10.748.946	26.098			
	CS	15.056.986	1.297.707	16.354.692	12.440.519	3.914.173			
10.6. ABITAZIONI	RS	-	-	-	-	-			
	CP	36.030	-24.493	11.537	11.062	475			
	CS	36.030	-24.493	11.537	11.062	475			
10.6.1. ABITAZIONI	RS	-	-	-	-	-			
	CP	36.030	-24.493	11.537	11.062	475			
	CS	36.030	-24.493	11.537	11.062	475			
10.7. ESCLUSIONE SOCIALE NON ALTRIMENTI CLASSIFICABILE	RS	1.096.093	-	1.096.093	133.415	33.961			
	CP	11.492.503	935.059	12.427.562	12.080.774	44.125			
	CS	11.512.415	1.855.672	13.368.087	13.009.492	358.595			
10.7.1. ESCLUSIONE SOCIALE NON ALTRIMENTI CLASSIFICABILE	RS	1.096.093	-	1.096.093	928.718	33.961			
	CP	11.492.503	935.059	12.427.562	12.080.774	44.125			
	CS	11.512.415	1.855.672	13.368.087	13.009.492	358.595			
10.8. RICERCA E SVILUPPO PER LA PROTEZIONE SOCIALE	RS	-	-	-	-	-			
	CP	5.124	857	5.981	5.124	857			
	CS	5.124	857	5.981	5.124	857			
10.8.1. RICERCA E SVILUPPO PER LA PROTEZIONE SOCIALE	RS	-	-	-	-	-			
	CP	5.124	857	5.981	5.124	857			
	CS	5.124	857	5.981	5.124	857			
10.9. PROTEZIONE SOCIALE NON ALTRIMENTI CLASSIFICABILE	RS	801.082	-158.364	642.718	586.684	22.597			
	CP	917.320	222.506	1.139.826	543.454	18.888			
	CS	925.220	309.788	1.235.009	1.130.138	104.871			
10.9.1. PROTEZIONE SOCIALE NON ALTRIMENTI CLASSIFICABILE	RS	801.082	-158.364	642.718	586.684	22.597			
	CP	917.320	222.506	1.139.826	543.454	18.888			
	CS	925.220	309.788	1.235.009	1.130.138	104.871			

TABELLA N. 29 CLASSIFICAZIONE C.O.F.O.G. ANALISI FUNZIONALE DELLE SPESE FINALI

(MIGLIAIA DI EURO)

DIVISIONI/GRUPPI/CLASSI	CONSISTENZA AL 31-12-2016		VARIAZIONI (B)	ACCERTATI AL 31-12-2017		IMPEGNI (D)	PAGAMENTI (E)	RESIDUI AL 31-12-2017 (F)	ECONOMIE O MAGGIORI SPESE (G = E+F-C)
	PREVISIONI INIZIALI (A)	PREVISIONI DEFINITIVE (C = A+B)							
TOTALE	RS CP CS	134.073.703 606.551.738 625.756.667	- 25.189.154 27.596.879	134.073.703 631.740.892 653.333.546	612.070.438	48.843.872 542.279.853 591.123.726	67.639.629 69.790.584	17.590.202 19.670.455 62.229.820	
Rimborso passivita' finanziarie	RS CP CS	349.493 254.495.648 253.924.611	- -3.268.271 -3.065.873	349.493 251.227.377 250.858.738	242.072.352	244.733 241.701.788 241.946.521	104.760 370.564	- 9.155.024 8.912.217	
IN COMPLESSO	RS CP CS	134.423.196 861.047.386 879.681.277	- 21.920.883 24.531.006	134.423.196 882.968.269 904.212.284	854.142.790	49.088.606 783.981.641 833.070.247	67.744.389 70.161.149	17.590.202 28.825.479 71.142.037	

DISEGNO DI LEGGE

DISEGNO DI LEGGE

—

TITOLO I

RENDICONTO GENERALE DELLO STATO

CAPO I

CONTO DEL BILANCIO

ART. 1.

(Entrate).

1. Le entrate tributarie, extratributarie, per alienazione e ammortamento di beni patrimoniali e riscossione di crediti, nonché per accensione di prestiti, accertate nell'esercizio finanziario 2017 per la competenza propria dell'esercizio, risultano stabilite in euro 864.583.888.059,13.

2. I residui attivi delle Amministrazioni centrali dello Stato, determinati alla chiusura dell'esercizio 2016 in euro 212.238.024.734,79, non hanno subito modifiche nel corso della gestione 2017.

3. I residui attivi al 31 dicembre 2017 ammontano complessivamente a euro 204.075.773.491,06, così risultanti:

	Somme versate	Somme rimaste da versare	Somme rimaste da riscuotere	Totale
		<i>(in euro)</i>		
Accertamenti	776.321.155.024,69	28.345.311.813,17	59.917.421.221,27	864.583.888.059,13
Residui attivi dell'e- sercizio 2016	34.216.248.455,66	16.469.321.437,13	99.343.719.019,49	150.029.288.912,28
		<u>204.075.773.491,06</u>		

ART. 2.

(Spese).

1. Le spese correnti, in conto capitale e per rimborso di passività finanziarie, impegnate nell'esercizio finanziario 2017 per la competenza propria dell'esercizio, risultano stabilite in euro 854.142.790.005,54.

2. I residui passivi delle Amministrazioni centrali dello Stato, determinati alla chiusura dell'esercizio 2016 in euro 134.423.196.353,47, non hanno subito modifiche nel corso della gestione 2017.

3. I residui passivi al 31 dicembre 2017 ammontano complessivamente a euro 137.905.537.262,88, così risultanti:

	Somme pagate	Somme rimaste da pagare <i>(in euro)</i>	Totale
Impegni	783.981.641.396,44	70.161.148.609,10	854.142.790.005,54
Residui passivi dell'esercizio 2016	49.088.605.690,63	67.744.388.653,78	116.832.994.344,41
		<u>137.905.537.262,88</u>	

ART. 3.

(Avanzo della gestione di competenza).

1. L'avanzo della gestione di competenza dell'esercizio finanziario 2017, di euro 10.441.098.053,59, risulta stabilito come segue:

(in euro)

Entrate tributarie	491.417.598.368,79	
Entrate extra-tributarie	89.081.524.705,79	
Entrate provenienti dall'alienazione ed ammortamento di beni patrimoniali e dalla riscossione di crediti	2.475.107.043,27	
Accensione di prestiti	281.609.657.941,28	
Totale entrate		864.583.888.059,13
Spese correnti	548.889.873.074,30	
Spese in conto capitale	63.180.564.578,25	
Rimborso di passività finanziarie	242.072.352.352,99	
Totale spese		854.142.790.005,54
Avanzo della gestione di competenza		<u>10.441.098.053,59</u>

ART. 4.

(Situazione finanziaria).

1. Il disavanzo finanziario del conto del Tesoro alla fine dell'esercizio 2017, di euro 206.535.089.569,76, risulta stabilito come segue:

(in euro)

Avanzo della gestione di competenza		10.441.098.053,59
Disavanzo finanziario del conto del Tesoro dell'esercizio 2016	205.331.595.470,21	

Diminuzione nei residui attivi lasciati dall'esercizio 2016:			
Accertati:			
al 1° gennaio 2017	212.238.024.734,79		
al 31 dicembre 2017	<u>204.075.773.491,06</u>		
		8.162.251.243,73	
Aumento nei residui passivi lasciati dall'esercizio 2016:			
Accertati:			
al 1° gennaio 2017	134.423.196.353,47		
al 31 dicembre 2017	<u>137.905.537.262,88</u>		
		3.482.340.909,41	
Disavanzo al 31 dicembre 2017			<u>216.976.187.623,35</u>
Disavanzo finanziario al 31 dicembre 2017			<u><u>206.535.089.569,76</u></u>

ART. 5.

(Allegati).

1. Sono approvati l'Allegato n. 1, annesso alla presente legge, previsto dall'articolo 28, comma 4, della legge 31 dicembre 2009, n. 196, nonché l'Allegato n. 2 relativo alle eccedenze di impegni e di pagamenti risultate in sede di consuntivo per l'esercizio 2017 rispettivamente sul conto della competenza, sul conto dei residui e sul conto della cassa, relative alle unità di voto degli stati di previsione della spesa dei Ministeri.

CAPO II

CONTO GENERALE DEL PATRIMONIO

ART. 6.

(Risultati generali della gestione patrimoniale).

1. La situazione patrimoniale dell'Amministrazione dello Stato, al 31 dicembre 2017, resta stabilita come segue:

(in euro)

ATTIVITÀ			
Attività finanziarie	636.530.873.990,60		
Attività non finanziarie prodotte .	307.041.097.495,99		
Attività non finanziarie non pro- dotte	<u>4.200.194.521,13</u>		
			947.772.166.007,72

PASSIVITÀ

Passività finanziarie	<u>2.823.179.191.571,09</u>	2.823.179.191.571,09
Eccedenza passiva al 31 dicembre 2017	<u><u>1.875.407.025.563,37</u></u>	

TITOLO II
APPROVAZIONE DEL RENDICONTO

ART. 7.
(Rendiconto).

1. Il rendiconto generale dell'Amministrazione dello Stato per l'esercizio 2017 è approvato nelle risultanze di cui ai precedenti articoli.

Prelevamenti dal Fondo di riserva per le spese impreviste effettuati nell'anno 2017

(Articolo 28, comma 4, della legge 31 dicembre 2009, n. 196)

Per l'anno finanziario 2017, nello stato di previsione del Ministero dell'economia e delle finanze, al programma «Fondi di riserva e speciali» della missione «Fondi da ripartire» (Oneri comuni di parte corrente) di pertinenza del centro di responsabilità «Ragioneria generale dello Stato» è iscritto il capitolo n. 3001, con uno stanziamento iniziale di euro 399.500.000 in conto competenza e in conto cassa.

Nel corso dell'anno finanziario 2017 sono stati disposti, a carico del suddetto fondo, prelevamenti in termini di competenza e cassa con i seguenti decreti del Ministro dell'economia e delle finanze:

- 1) Decreto del Ministro dell'economia e delle finanze n. 59096
del 5 maggio 2017, registrato alla Corte dei conti il 25 maggio 2017,
registrazione n. 745, ufficio n. 1
33.000.000,00
(33.000.000,00)
- 2) Decreto del Ministro dell'economia e delle finanze n. 153886
del 24 agosto 2017, registrato alla Corte dei conti il 1° settembre 2017,
registrazione n. 1161, ufficio n. 1
31.067.028,00
(31.067.028,00)
- 3) Decreto del Ministro dell'economia e delle finanze n. 182791
del 21 novembre 2017, registrato alla Corte dei conti il 29 novembre 2017,
registrazione n. 1614, ufficio n. 1
53.470.000,00
(53.470.000,00)

I Prelevamento (decreto del Ministro dell'economia e delle finanze 5 maggio 2017)

L'assegnazione ha riguardato i programmi di seguito specificati per provvedere alla necessità di integrare gli stanziamenti di bilancio di talune amministrazioni, riferiti a spese aventi le caratteristiche definite dalle disposizioni legislative medesime.

MINISTERO DELL'ECONOMIA E DELLE FINANZE

- Programma «Sicurezza democratica» della missione «Ordine pubblico e sicurezza» di pertinenza del centro di responsabilità «Dipartimento del Tesoro» per euro 25.000.000.

MINISTERO DELLA DIFESA

- Programma «Approntamento e impiego Carabinieri per la difesa e la sicurezza» della missione «Difesa e sicurezza del territorio» di pertinenza del centro di responsabilità «Arma dei Carabinieri» per euro 8.000.000.

II Prelevamento (decreto del Ministro dell'economia e delle finanze 24 agosto 2017)

L'assegnazione ha riguardato i programmi di seguito specificati per provvedere alla necessità di integrare gli stanziamenti di bilancio di talune amministrazioni, riferiti a spese aventi le caratteristiche definite dalle disposizioni legislative medesime.

MINISTERO DELL'ECONOMIA E DELLE FINANZE

- Programma «Concorso della Guardia di Finanza alla sicurezza pubblica» della missione «Ordine pubblico e sicurezza» di pertinenza del centro di responsabilità «Guardia di finanza» per euro 8.000.000.
- Programma «Servizi per le pubbliche amministrazioni nell'area degli acquisti e del trattamento economico del personale» della missione «Servizi istituzionali e generali delle amministrazioni pubbliche» di pertinenza del centro di responsabilità «Dipartimento dell'Amministrazione generale del personale e dei servizi» per euro 67.028.

MINISTERO DELLA GIUSTIZIA

- Programma «Amministrazione penitenziaria» della missione «Giustizia» di pertinenza del centro di responsabilità «Dipartimento dell'amministrazione penitenziaria» per euro 6.000.000.

MINISTERO DELL'INTERNO

- Programma «Pianificazione e coordinamento Forze di polizia» della missione «Ordine pubblico e sicurezza» di pertinenza del centro di responsabilità «Dipartimento della pubblica sicurezza» per euro 5.000.000.
- Programma «Prevenzione dal rischio e soccorso pubblico» della missione «Soccorso civile» di pertinenza del centro di responsabilità «Dipartimento dei vigili del fuoco, del soccorso pubblico e della difesa civile» per euro 5.000.000.

MINISTERO DELLA DIFESA

- Programma «Approntamento e impiego Carabinieri per la difesa e la sicurezza» della missione «Difesa e sicurezza del territorio» di pertinenza del centro di responsabilità «Arma dei Carabinieri» per euro 7.000.000.

III Prelevamento (decreto del Ministro dell'economia e delle finanze 21 novembre 2017)

L'assegnazione ha riguardato i programmi di seguito specificati per provvedere alla necessità di integrare gli stanziamenti di bilancio di talune amministrazioni, riferiti a spese aventi le caratteristiche definite dalle disposizioni legislative medesime.

MINISTERO DELL'ECONOMIA E DELLE FINANZE

- Programma «Sicurezza democratica» della missione «Ordine pubblico e sicurezza» di pertinenza del centro di responsabilità «Dipartimento del Tesoro» per euro 15.000.000.

MINISTERO DELL'INTERNO

- Programma «Prevenzione dal rischio e soccorso pubblico» della missione «Soccorso civile» di pertinenza del centro di responsabilità «Dipartimento dei Vigili del fuoco, del soccorso pubblico e della difesa civile» per euro 8.000.000.

MINISTERO DELLE INFRASTRUTTURE E DEI TRASPORTI

- Programma «Sicurezza e controllo nei mari, nei porti e sulle coste» della missione «Ordine pubblico e sicurezza» di pertinenza del centro di responsabilità «Capitanerie di porto» per euro 6.920.000.

MINISTERO DELLA DIFESA

- Programma «Approntamento e impiego Carabinieri per la difesa e la sicurezza» della missione «Difesa e sicurezza del territorio» di pertinenza del centro di responsabilità «Arma dei carabinieri» per euro 23.550.000.
- Programma «Approntamento e impiego delle forze aeree» della missione «Difesa e sicurezza del territorio» di pertinenza del centro di responsabilità «Aeronautica militare» per euro 5.550.000.

Eccedenze

	UNITA' DI VOTO	COMPETENZA	RESIDUI	CASSA
MINISTERO DELLO SVILUPPO ECONOMICO				
1	Competitività e sviluppo delle imprese (11)			
1.2	Vigilanza sugli enti, sul sistema cooperativo e sulle gestioni commissariali (11.6)	+ 252.243,67	-	-
1.5	Coordinamento azione amministrativa, attuazione di indirizzi e programmi per favorire competitività e sviluppo delle imprese, dei servizi di comunicazione e del settore energetico (11.11)	+ 98.470,41	-	+ 62.018,94
5	Comunicazioni (15)			
5.1	Pianificazione, regolamentazione, vigilanza e controllo delle comunicazioni elettroniche e radiodiffusione, riduzione inquinamento elettromagnetico (15.5)	+ 977.146,65	-	-
5.3	Attività territoriali in materia di comunicazioni e di vigilanza sui mercati e sui prodotti (15.9)	+ 3.193.516,45	-	+1.253.815,43
6	Ricerca e innovazione (17)			
6.1	Ricerca, innovazione, tecnologie e servizi per lo sviluppo delle comunicazioni e della società dell'informazione (17.18)	+ 323.030,91	-	-
	TOTALE AMMINISTRAZIONE	+4.844.408,09	-	+1.315.834,37

MINISTERO DEL LAVORO E DELLE POLITICHE SOCIALI

3 Diritti sociali, politiche sociali e famiglia (24)				
3.2	Trasferimenti assistenziali a enti previdenziali, finanziamento nazionale spesa sociale, programmazione, monitoraggio e valutazione politiche sociali e di Inclusione attiva (24.12)	+ 167.281,07	-	-
4 Immigrazione, accoglienza e garanzia dei diritti (27)				
4.1	Flussi migratori per motivi di lavoro e politiche di integrazione sociale delle persone immigrate (27.6)	+ 64.890,17	-	-
TOTALE AMMINISTRAZIONE		+232.171,24	-	-

MINISTERO DELL'ISTRUZIONE, DELL'UNIVERSITA' E DELLA RICERCA

1 Istruzione scolastica (22)				
1.4	Istruzione post-secondaria, degli adulti e livelli essenziali per l'istruzione e formazione professionale (22.15)	+ 129.794,70	-	+ 35.271,57
1.6	Istruzione del primo ciclo (22.17)	-	+10.576,38	-
1.7	Istruzione del secondo ciclo (22.18)	-	+11.333,46	-
2 Istruzione universitaria e formazione post-universitaria (23)				
2.2	Istituzioni dell'Alta Formazione Artistica, Musicale e Coreutica (23.2)	+4.206.387,57	-	-
4 Servizi istituzionali e generali delle amministrazioni pubbliche (32)				
4.1	Indirizzo politico (32.2)	+ 210.527,58	-	-
4.2	Servizi e affari generali per le amministrazioni di competenza (32.3)	+ 23.336,22	-	-
TOTALE AMMINISTRAZIONE		+4.570.046,07	+21.909,84	+35.271,57

MINISTERO DELLE INFRASTRUTTURE E DEI TRASPORTI

2 Diritto alla mobilità e sviluppo dei sistemi di trasporto (13)				
2.4	Sistemi ferroviari, sviluppo e sicurezza del trasporto ferroviario (13.5)	+ 730.530,45	-	-
2.6	Sviluppo e sicurezza della mobilità locale (13.6)	+ 2.799.609,31	-	-
3 Casa e assetto urbanistico (19)				
3.1	Politiche abitative, urbane e territoriali (19.2)	+ 21.932,25	-	-
4 Ordine pubblico e sicurezza (7)				
4.1	Sicurezza e controllo nei mari, nei porti e sulle coste (7.7)	+ 2.879.079,99	-	-
TOTALE AMMINISTRAZIONE		+6.431.152,00	-	-

MINISTERO DEI BENI E DELLE ATTIVITA' CULTURALI E DEL TURISMO

1 Tutela e valorizzazione dei beni e attività culturali e paesaggistici (21)				
1.3	Tutela dei beni archeologici (21.6)	+ 3.490.187,60	-	-
TOTALE AMMINISTRAZIONE		+3.490.187,60	-	-

