

SENATO DELLA REPUBBLICA

XVII LEGISLATURA

N. 2112
TAB. 13
Annesso 62

DISEGNO DI LEGGE

presentato dal **Ministro dell'economia e delle finanze**
(PADOAN)

COMUNICATO ALLA PRESIDENZA IL 25 OTTOBRE 2015

Bilancio di previsione dello Stato per l'anno finanziario 2016
e bilancio pluriennale per il triennio 2016-2018

TABELLA n. 13

Stato di previsione del Ministero dei beni e delle attività culturali e
del turismo per l'anno finanziario 2016 e per il triennio 2016-2018

ANNESSE N. 62

CONTO CONSUNTIVO

**SOPRINTENDENZA SPECIALE PER IL PATRIMONIO STORICO,
ARTISTICO ED ETNOANTROPOLOGICO E PER IL POLO MUSEALE
DELLA CITTÀ DI FIRENZE**

ESERCIZIO FINANZIARIO 2014

PAGINA BIANCA

ANNESSO N. 62
allo stato di previsione del Ministero dei beni
e delle attività culturali e del turismo
per l'anno finanziario 2016 e per il triennio 2016-2018

CONTO CONSUNTIVO

SOPRINTENDENZA SPECIALE PER IL PATRIMONIO
STORICO, ARTISTICO ED ETNOANTROPOLOGICO E
PER IL POLO MUSEALE DELLA CITTÀ DI FIRENZE

ESERCIZIO FINANZIARIO 2014

PAGINA BIANCA

RENDICONTO FINANZIARIO 2014

PARTE I - ENTRATE

PARTE II - USCITE

PAGINA BIANCA

RENDICONTO GESTIONALE ENTRATE ANNO 2014

Cap. Cod.	Denominazione	GESTIONE DI COMPETENZA						DIFFERENZE	
		PREVISIONI			SOMME ACCERTATE			DIFFERENZE	
		INIZIALI	VARIAZIONI		RISORSE	RIMASTI DA RISCOUERE		DIFFERENZE RISP. ALLE PREV.	
a	IN AUMENTO	IN DIMINUIZIONE	d=a+b-c	e	f	g=e+f	IN AUMENTO	IN DIMINUIZIONE	
		b	c				h	i	
1	Titolo I - Entrate Correnti								
1.1	Entrate Contributive								
1.2	Entrate derivanti da trasferimenti correnti								
1.2.1	Trasferimenti da parte dell'Unione Europea								
1.2.1.1	Trasferimenti da parte dell'Unione Europea								
1.2.2	Trasferimenti da parte dello Stato								
1.2.2.1	Trasferimenti da parte del Ministero BB.AA.CC.	66.000	776.581		842.581	150.581	700.000,00	850.581	8.000
1.2.2.2	Trasferimenti da parte della Presidenza del Consiglio								
1.2.2.3	Trasferimenti da parte di altri Ministeri								
1.2.3	Trasferimenti da parte delle Regioni								
1.2.3.1	Trasferimenti da parte delle Regioni								
1.2.4	Trasferimenti da parte dei Comuni e delle Province								
1.2.4.1	Trasferimenti da parte dei Comuni								
1.2.4.2	Trasferimenti da parte delle Province		17.832		17.832	17.832		17.832	
1.2.5	Trasferimenti da parte di altri Enti del Settore								
1.2.5.1	Trasferimenti da parte di altri Enti								
1.3	Altre entrate								
1.3.1	Entrate derivanti dalla vendita di beni e dalla prestazione di servizi								
1.3.1.1	Proventi derivanti dalla vendita di biglietti	18.500.000			18.500.000	19.429.531	1.221.244	20.650.775	2.150.775
1.3.1.2	Proventi derivanti dai servizi in gestione indiretta	2.950.000	1.563		2.951.563	1.691.447	1.347.537	3.038.984	87.421
1.3.1.3	Proventi derivanti dai servizi in gestione diretta	700.000	198.948		898.948	1.235.392	40.818	1.276.210	377.262
1.3.1.4	Realizi per cessione materiale fuori uso								
1.3.2	Contributi da privati								
1.3.2.1	Contributi da privati	30.000	25.900		55.900	55.900		55.900	
1.3.3	Redditi e proventi patrimoniali								
1.3.3.1	Affitti di immobili								
1.3.4	Entrate non classificabili in altre voci								
1.3.4.1	Indennizzi assicurativi		20.250		20.250	17.993	2.257	20.250	0
1.3.4.2	Indennizzi derivanti da contenziosi	10.000			10.000				10.000
1.3.4.3	Entrate diverse	40.000			40.000		21.557	21.557	18.443
1.3.5	Poste correttive e compensative di uscite correnti								
1.3.5.1	Recuperi e rimborsi diversi		11.620		11.620	7.756	3.776	11.532	88
	TOTALE ENTRATE CORRENTI	22.296.000	1.057.694		23.348.694	22.606.432	3.337.189	25.943.621	2.623.458
									28.531

ENTRATE AL 31 DICEMBRE 2014													
Cap. Cod.	Denominazione	RESIDUI INIZIALI	RISORSI	RIMASTI DA RISCOUERE	TOTALI	VARIAZIONI		GESTIONE DI CASSA			DIF. RISPETTO ALLE PREV.		TOTALE RESIDUI ATTIVI
						IN AUMENTO	IN DIMINUIZIONE	PREVISIONI	RISCOSSIONI	IN +	IN -		
		j	k	l	m+n+k+l	n	o	p	q	r	s	t-f	
1	Titolo I - Entrate Correnti												
1.1	Entrate Contributive												
1.2	Entrate derivanti da trasferimenti correnti												
1.2.1	Trasferimenti da parte dell'Unione Europea							0					0
1.2.1.1	Trasferimenti da parte dell'Unione Europea												
1.2.2	Trasferimenti da parte dello Stato												
1.2.2.1	Trasferimenti da parte del Ministero BB.AA.CC.							842.581	150.581			692.000	700.000
1.2.2.2	Trasferimenti da parte della Presidenza del Consiglio dei							0	0				0
1.2.2.3	Trasferimenti da parte di altri Ministeri							0	0				0
1.2.3	Trasferimenti da parte delle Regioni												
1.2.3.1	Trasferimenti da parte delle Regioni												
1.2.4	Trasferimenti da parte dei Comuni e delle Province												
1.2.4.1	Trasferimenti da parte delle Province												
1.2.4.2	Trasferimenti da parte dei Comuni	16.202	16.202		16.202			34.034	34.034				0
1.2.5	Trasferimenti da parte di altri Enti del Settore Pubblico												
1.2.5.1	Trasferimenti da parte di altri Enti												
1.3	Altre entrate												
	Entrate derivanti dalla vendita di beni e dalla												
1.3.1	prestazione di servizi												
1.3.1.1	Proventi derivanti dalla vendita di biglietti	1.174.580	1.174.580		1.174.580			19.674.580	20.604.111	929.531			1.221.244
1.3.1.2	Proventi derivanti dai servizi in gestione indiretta	1.498.208	1.498.208		1.498.208			4.449.771	3.189.655				1.347.537
1.3.1.3	Proventi derivanti dai servizi in gestione diretta	32.383	29.710	2.671	32.381			931.331	1.265.102	333.772			43.489
1.3.1.4	Realizzi per cessione materiale fuori uso							0	0				0
1.3.2	Contributi da privati												
1.3.2.1	Contributi da privati	46.530	46.530		46.530			102.430	102.430				0
1.3.3	Redditi e proventi patrimoniali												
1.3.3.1	Affitti di immobili												
1.3.4	Entrate non classificabili in altre voci												
1.3.4.1	Indennizzi assicurativi							20.250	17.993			2.257	2.257
1.3.4.2	Indennizzi derivanti da contenziosi	2.000	2.000	2.000	2.000			12.000	0			12.000	2.000
1.3.4.3	Entrate diverse	75.000	82.117		82.117		7.117	115.000	82.117				21.557
1.3.5	Poste correttive e compensative di uscite correnti												
1.3.5.1	Recuperi e rimborsi diversi	7.690	7.690	7.690	7.690			19.310	7.756				11.466
	TOTALE ENTRATE CORRENTI	2.852.594	2.847.348	12.361	2.859.709	7.117	-2	26.201.287	25.453.780	1.263.302	-2.010.810	3.349.550	

Cap. Cod.	Denominazione	GESTIONE DI COMPETENZA													
		PREVISIONI					SOMME ACCERTATE					DIFFERENZE			
		INIZIALI	VARIAZIONI		DEFINITIVE	RISCOSE	RIMASTI DA RISCUOTERE		TOTALE ACCERTAMENTI	DIFFERENZE RES. ALLE PREV.					
a	IN AUMENTO	IN DIMINUIZIONE	d=ab+c	e	f	g=e+f	h	IN AUMENTO	IN DIMINUIZIONE	i					
2	TITOLO II - Entrate in Conto capitale														
2.1	Entrate per alienazione di beni patrimoniali e riscossione di crediti														
2.1.1	Alienazione di immobilizzazioni tecniche														
2.1.1.2	Alienazione di mobili, arredi e macchine di ufficio	-	0	-	-	0	-	-	0	-	-	-	-	-	-
2.1.1.3	Alienazione di impianti, attrezzature e macchinari	-	0	-	-	0	-	-	0	-	-	-	-	-	-
2.1.1.4	Alienazione automezzi	-	0	-	-	0	-	-	0	-	-	-	-	-	-
2.1.2	Riscossioni crediti														
2.1.2.1	Riscossione di anticipazioni	-	0	-	-	0	-	-	0	-	-	-	-	-	-
2.1.2.2	Riscossione crediti diversi	-	0	-	-	0	-	-	0	-	-	-	-	-	-
2.2	Entrate derivanti da trasferimenti in conto capitale														
2.2.1	Trasferimenti da parte dell'Unione Europea														
2.2.1.2	Trasferimenti da parte della Unione Europea	-	0	-	-	0	-	-	0	-	-	-	-	-	-
2.2.2	Trasferimenti dallo Stato														
2.2.2.1	Trasferimenti da parte del Ministero BB.AA.CC.	-	0	-	-	0	-	-	0	-	-	-	-	-	-
2.2.2.3	Trasferimenti da parte di altri Ministeri	-	0	-	-	0	-	-	0	-	-	-	-	-	-
2.2.3	Trasferimenti dalle Regioni														
2.2.3.1	Trasferimenti dalle Regioni	-	0	-	-	0	-	-	0	-	-	-	-	-	-
2.2.4	Trasferimenti da Comuni e Province														
2.2.4.1	Trasferimenti da Comuni	-	0	-	-	0	-	-	0	-	-	-	-	-	-
2.2.4.2	Trasferimenti da Province	-	0	-	-	0	-	-	0	-	-	-	-	-	-
2.2.5	Trasferimenti da altri enti del settore pubblico														
2.2.5.1	Trasferimenti da parte di altri enti	-	0	-	-	0	-	-	0	-	-	-	-	-	-
2.2.6	Altre entrate														
2.2.6.1	Contributi da privati	-	0	-	-	0	-	-	0	-	-	-	-	-	-
2.3	Accensione di prestiti														
2.3.1	Assunzione di mutui														
2.3.1.1	Assunzione di mutui	-	0	-	-	0	-	-	0	-	-	-	-	-	-
2.3.2	Assunzione di altri debiti finanziari														
2.3.2.1	Assunzione di altri debiti finanziari, incasso cauzioni	-	0	-	-	0	-	-	0	-	-	-	-	-	-
	TOTALE ENTRATE IN CONTO CAPITALE														


		ENTRATE AL 31 DICEMBRE 2014												
Cap. Cod.	Denominazione	RESIDUI INIZIALI		RICOSSI	RIMASTI DA RISCOUERE	TOTALI		VARIAZIONI		GESTIONE DI CASSA		DIFF. RISPETTO ALLE PREV.		TOTALE RESIDUI ATTIVA
		j	k			m=k+l	n	o	p	q	r	s	t=f-h	
2	Titolo II - Entrate in Conto capitale													
2.1	Entrate per alienazione di beni patrimoniali e riscossione di crediti													
2.1.1	Alienazione di immobilizzazioni tecniche													
2.1.1.2	Alienazione di mobili, arredi e macchine di ufficio													0
2.1.1.3	Alienazione di impianti, attrezzature e macchinari													0
2.1.1.4	Alienazione automezzi													0
2.1.2	Riscossioni crediti													0
2.1.2.1	Riscossione di anticipazioni													0
2.1.2.2	Riscossione crediti diversi													0
2.2	Entrate derivanti da trasferimenti in conto capitale													
2.2.1	Trasferimenti da parte dell'Unione Europea													0
2.2.1.2	Trasferimenti da parte della Unione Europea													0
2.2.2	Trasferimenti dallo Stato													0
2.2.2.1	Trasferimenti da parte del Ministero BB.AA. CC.													0
2.2.2.3	Trasferimenti da parte di altri Ministeri													0
2.2.3	Trasferimenti dalle Regioni													0
2.2.3.1	Trasferimenti dalle Regioni													0
2.2.4	Trasferimenti da Comuni e Province													0
2.2.4.1	Trasferimenti da Comuni													0
2.2.4.2	Trasferimenti da Province													0
2.2.5	Trasferimenti da altri enti del settore pubblico													0
2.2.5.1	Trasferimenti da parte di altri enti													0
2.2.6	Altre entrate													0
2.2.6.1	Contributi da privati													0
2.3	Accensione di prestiti													0
2.3.1	Assunzione di mutui													0
2.3.1.1	Assunzione di mutui													0
2.3.2	Assunzione di altri debiti finanziari													0
2.3.2.1	Assunzione di altri debiti finanziari, incasso cauzioni													0
	TOTALE ENTRATE IN CONTO CAPITALE	0	0	0	0	0	0	0	0	0	0	0	0	0

SOPRINTENDENZA SPECIALE PER IL PATRIMONIO STORICO ARTISTICO ED ETNOANTROPOLOGICO E PER IL POLO MUSEALE DELLA CITTÀ DI FIRENZE del 12/05/2015 - E

Cap. Cod.	Denominazione	GESTIONE DI COMPETENZA												
		PREVISIONI					SOMME ACCERTATE					DIFFERENZE		
		INIZIALI	IN AUMENTO	IN DIMINUIZIONE	DEFINITIVE	RISCOSE	RIMASTI DA RISCOUERE	TOTALE ACCERTAMENTI	IN AUMENTO	IN DIMINUIZIONE	IN AUMENTO	IN DIMINUIZIONE		
a	b	c	d=a+b-c	e	f	g=e+f	h	i	h	i				
3	Titolo III - Gestioni Speciali	-	0	-	-	0	-	-	-	-	-	-	-	-
	TOTALE ENTRATE GESTIONI SPECIALI	-	-	-	-	-	-	-	-	-	-	-	-	-
4	Titolo IV - Partite di Giro													
4.1	Entrate aventi natura di partite di giro													
4.1.1	Entrate aventi natura di partite di giro													
4.1.1.1	Ritenute erariali	300.000			300.000	137.116	137.116			137.116				162.884
4.1.1.2	Ritenute previdenziali e assistenziali	50.000			50.000	24.941	24.941			24.941				25.059
4.1.1.3	Trattenute per conto di terzi				-	-	-			-				-
4.1.1.4	Fondo cassa				-	-	-			-				-
	TOTALE ENTRATE PARTITE DI GIRO	350.000			350.000	162.057	162.057			162.057				187.944
	Titolo I	22.296.000	1.052.694	-	23.348.694	22.606.432	3.337.189	25.943.621	2.623.458	28.531				
	Titolo II	-	-	-	-	-	-	-	-	-				-
	Titolo III	-	-	-	-	-	-	-	-	-				-
	Titolo IV	350.000	-	-	350.000	162.057	-	162.057	-	187.944				
	TOTALE DELLE ENTRATE	22.646.000	1.052.694	-	23.698.694	22.768.489	3.337.189	26.105.677	2.623.458	216.475				
	Avanzo di amministrazione utilizzato		6.501.184		6.501.184									
	Fondo di cassa iniziale													
	TOTALE GENERALE DELLE ENTRATE	22.646.000	7.553.878	-	30.199.878	22.768.489	3.337.189	26.105.677	2.623.458	216.475				

EXSPONTENDENZA SPECIALE PER IL PATRIMONIO STORICO ARTISTICO ED ETNOANTROPOLOGICO E PER IL POLO MUSEALE DELLA CITTÀ DI FIRENZE del 12/05/2015 - E

ENTRATE AL 31 DICEMBRE 2014																	
Cap. Cod.	Denominazione	GESTIONE DEI RESIDUI ATTIVI					GESTIONE DI CASSA					DIF. RISPETTO ALLE PRZ.		TOTALE RESIDUI ATTIVI			
		RESIDUI INIZIALI	RICOSSE	RIMASTI DA RISCOUERE	TOTALI	VARIAZIONI IN AUMENTO	IN DIMINUIZIONE	PREVISIONI	RISCOSSIONI	IN +	IN -	IN +	IN -	t-FH	t-FH		
		j	k	l	m+n	o	p	q	r	s	t	u	v	w	x		
3	Titolo III - Gestioni Speciali	0						0								0	
	TOTALE ENTRATE GESTIONI SPECIALI	0		0	0	0		0		0		0		0		0	
4	Titolo IV - Partite di Giro																
4.1	Entrate aventi natura di partite di giro																
4.1.1	Entrate aventi natura di partite di giro																
4.1.1.1	Ritenute erariali	0					300.000	137.116								162.884	
4.1.1.2	Ritenute previdenziali e assistenziali	0					50.000	24.941									25.059
4.1.1.3	Trattenute per conto di terzi	0						0									0
4.1.1.4	Fondo cassa	0						0									0
	TOTALE ENTRATE PARTITE DI GIRO	0		0	0	0	350.000	162.057									-187.944
	TOTALE ENTRATE	2.852.594	2.847.348	12.361	2.859.709	7.117	26.201.287	25.453.780	1.263.302								3.349.550
	Titolo I	0															0
	Titolo II	0															0
	Titolo III	0															0
	Titolo IV	0					350.000	162.057									-187.944
	TOTALE DELLE ENTRATE	2.852.594	2.847.348	12.361	2.859.709	7.117	26.551.287	25.615.836	1.263.302								3.349.550
	Avanzo di amministrazione utilizzato																
	Fondo di cassa iniziale																
	TOTALE GENERALE DELLE ENTRATE	2.852.594	2.847.348	12.361	2.859.709	7.117	52.928.735	51.993.284	1.263.302								3.349.550



EXSPRINTENDENZA SPECIALE PER IL PATRIMONIO STORICO ARTISTICO ED ETNOANTROPOL
 IL POLO MUSEALE DELLA CITTA' DI FIRENZE

RENDICONTO GESTIONALE USCITE ANNO 2014

Cap. Cod.	Denominazione	GESTIONE DI COMPETENZA										DIFFERENZE			
		PREVISIONI					SOMME IMPEGNATE					DIFFERENZE RESP. ALLE PREV.			
		INIZIALI	VARIAZIONI		DERIVATE	PAGATI	RIMASTI DA PAGARE	TOTALE IMPEGNATI	IN AUMENTO		IN DIMINUIZIONE				
			IN AUMENTO	IN DIMINUIZIONE					h	i					
a	b	c	d=a+b+c	e	f	g=e+f	h	i							
1	Disavanzo di amministrazione presunto														
1.1	TITOLO I - Uscite correnti														
1.1.1	Funzionamento														
1.1.1.1	Spese per gli organi della Soprintendenza														
1.1.1.1.1	Compensi, indennità e rimborsi ai componenti del consiglio di amministrazione														
1.1.1.1.2	Compensi, indennità e rimborsi ai componenti il collegio dei revisori	23.000	3.645		26.645	23.472	3.173	26.645							
1.1.1.2	Oneri per il personale in attività di servizio														
1.1.2.1	Stipendi netti compensi accessori al personale a tempo determinato														
1.1.2.2	Compensi accessori per il personale a tempo indeterminato	314.256	65.781		380.037	354.250	25.787	380.037	0						
1.1.2.3	Buoni pasto														
1.1.2.4	Indennità e rimborso spese per missioni in Italia	23.256			23.256	13.167	1.089	14.256							9.000
1.1.2.5	Indennità e rimborso spese per missioni all'estero	2.285			2.285	363	1.922	2.285							
1.1.2.6	Altre indennità		3.991		3.991	3.233		3.233							758
1.1.2.7	Corsi di formazione e aggiornamento per il personale	12.735			12.735	220	11.249	11.468							1.267
1.1.3	Spese per l'acquisto di beni di consumo														
1.1.3.1	Acquisto di carta, cancelleria, stampati ed altro materiale di cancelleria	90.000			90.000	61.709	28.217	89.926							74
1.1.3.2	Acquisto di libri, riviste, giornali ed altre pubblicazioni periodiche	3.850	12.500		16.350	1.242	12.999	14.241							2.109
1.1.3.3	Acquisto diwise	48.000			48.000	48.000		48.000							
1.1.3.4	Acquisto di altri materiali di consumo	97.500	2.220		99.720	22.694	70.581	93.276							6.444
1.1.3.5	Acquisto di carburanti	7.000			7.000	5.591	1.077	6.668							332
1.1.3.6	Acquisto di combustibile per la climatizzazione	370.000		200.000	170.000	134.206	35.794	170.000							
1.1.3.7	Spese di rappresentanza	0													
1.1.4	Spese per servizi														
1.1.4.1	Stampa, rilegatura e grafica - Pubblicazioni	105.000	13.910		118.910	9.590	97.513	107.103							11.807
1.1.4.2	Spese di catalogazione, inventariazione e censimento	133.000		200	132.800	18.419	106.474	124.893							7.907
1.1.4.3	Consulenza giuridico - amministrativa														
1.1.4.4	Consulenza tecnico - scientifica														

EXPOSINTENDENZA SPECIALE PER IL PATRIMONIO STORICO ARTISTICO ED ETNOANTROPOLOGICO PER il 40543 del 12/05/2015 - E
 IL POLO MUSEALE DELLA CITTA' DI FIRENZE

		GESTIONE DEI RESIDUI PASSIVI										SPESA AL 31 DICEMBRE 2014				
Cap. Cod.	Denominazione	RESIDUI INIZIALI AL 01/01/2014	PAGATI	RIMASTI DA PAGARE	TOTALI	VARIAZIONE		GESTIONE DI CASSA		DIFF. RISPETTO ALLA PREV.		TOTALE RESIDUI PASSIVI				
						IN AUMENTO	IN DIMINUIZIONE	PREVISIONI	PAGAMENTI	IN +	IN -	IN +	IN -			
		j	k	l	m=k+l	n	o	p	q=e+k	r	s	t=f+h				
1	TITOLO I - Uscite correnti															
1.1	Funzionamento															
1.1.1	Spese per gli organi della Soprintendenza															
1.1.1.1	Compensi, indennità e rimborsi ai componenti del consiglio di amministrazione															
1.1.1.2	Compensi, indennità e rimborsi ai componenti il collegio dei revisori	13.521	13.451		13.451		70	40.166	36.923		3.243		3.173			
1.1.2	Oneri per il personale in attività di servizio															
1.1.2.1	Stipendi netti compensi accessori al personale a tempo determinato															
1.1.2.2	Compensi accessori per il personale a tempo indeterminato	48.405	48.377		48.377		28	428.442	402.626		25.816		25.787			
1.1.2.3	Buoni pasto							0	0				0			
1.1.2.4	Indennità e rimborso spese per missioni in Italia	3.755	3.755		3.755			27.011	16.922		10.089		1.089			
1.1.2.5	Indennità e rimborso spese per missioni all'estero							2.285	363		1.922		1.922			
1.1.2.6	Altre indennità	45.396	4.268	41.128	45.396	0		49.387	7.501		41.886		41.128			
1.1.2.7	Corsi di formazione e aggiornamento per il personale	100			100		100	12.835	220		12.615		11.249			
1.1.3	Spese per l'acquisto di beni di consumo															
1.1.3.1	Acquisto di carta, cancelleria, stampati ed altro materiale di cancelleria	27.284	25.754	1.500	27.254		30	117.284	87.463		29.821		29.717			
1.1.3.2	Acquisto di libri, riviste, giornali ed altre pubblicazioni periodiche							16.350	1.242		15.108		12.999			
1.1.3.3	Acquisto divise	3.054	3.054		3.054			51.054	51.054							
1.1.3.4	Acquisto di altri materiali di consumo	69.583	60.772	4.515	65.287		4.296	169.303	83.466		85.837		75.097			
1.1.3.5	Acquisto di carburanti							7.000	5.591		1.409		1.077			
1.1.3.6	Acquisto di combustibile per la climatizzazione	154.985	149.324		149.324		5.661	324.985	283.530		41.455		35.794			
1.1.3.7	Spese di rappresentanza															
1.1.4	Spese per servizi															
1.1.4.1	Stampa, rilegatura e grafica - Pubblicazioni	150.400	132.189	17.800	149.989		411	269.310	141.779		127.531		115.313			
1.1.4.2	Spese di catalogazione, inventariazione e censimento	195.602	177.331	7.491	184.822		10.780	328.402	195.750		132.652		113.965			
1.1.4.3	Consulenza giuridico - amministrativa															
1.1.4.4	Consulenza tecnico - scientifica															

EXSPORINTENDENZA SPECIALE PER IL PATRIMONIO STORICO ARTISTICO ED ETNOANTROPOLÓGICO PER L. 40543 del 12/05/2015 - E
IL POLO MUSEALE DELLA CITTA' DI FIRENZE

Cap. Cod.	Denominazione	GESTIONE DI COMPETENZA										DIFFERENZE	
		PREVISIONI					SOMME IMPEGNATE					DIFFERENZE RISP. ALLE PREV.	
		INIZIALI	VARIAZIONI		DEFINITIVE	PAGATI	RIMASTI DA PAGARE	TOTALE IMPEGNATI	IN AUMENTO		IN DIMINUIZIONE		
			IN AUMENTO	IN DIMINUIZIONE					h	i			
		a	b	c	d=e+b+c	e	f	g=h+f	h	i			
1.1.4.5	Servizi informatici	139.160	3.220		142.380	111.724	12.688	123.912	-	18.468			
1.1.4.6	Altre consulenze												
1.1.4.7	Attività didattica	49.000	18.000		67.000	45.752	21.239	66.991	-	9			
1.1.4.8	Manifestazioni culturali (congressi, convegni, mostre, ecc.)	377.000	89.496		466.496	169.264	275.719	444.983	-	21.513			
1.1.4.9	Spese per pubblicità e promozione												
1.1.4.10	Pubblicazione bandi di gara	30.000			30.000	1.203	-	1.203	-	28.797			
1.1.4.11	Accertamenti sanitari	8.000			8.000	1.923	6.077	8.000	-	0			
1.1.4.12	Premi di assicurazione	46.562	270		46.832	40.289	6.543	46.832	-	-			
1.1.4.13	Utenze acqua	100.000	30.000		130.000	129.312	688	130.000	-	-			
1.1.4.14	Utenze energia elettrica	1.600.000	345.537		1.945.537	1.683.183	262.354	1.945.537	-	-			
1.1.4.15	Utenze gas	400.000		220.000	180.000	40.491	139.340	179.831	-	169			
1.1.4.16	Utenze telefoniche	100.000			100.000	52.621	47.379	100.000	-	-			
1.1.4.17	Spese postali e telegrafiche	7.500			7.500	2.195	5.305	7.500	-	-			
1.1.4.18	Servizi di sicurezza (D.Lgs. N. 626/94)	50.000	66.624		116.624	70.613	44.385	114.999	-	1.625			
1.1.4.19	Servizi di vigilanza	1.401.270		2.500	1.398.770	871.304	257.493	1.128.797	-	269.973			
1.1.4.20	Manutenzione ordinaria immobili	79.500			79.500	21.968	37.860	59.828	-	19.672			
1.1.4.21	Spese per la conduzione e la manutenzione ordinaria di impianti tecnici, attrezzature, macchinari	215.500			215.500	153.893	29.549	183.441	-	32.059			
1.1.4.22	Manutenzione ordinaria mobili, arredi, macchine per ufficio	97.000		2.000	95.000	53.822	12.116	65.938	-	29.062			
1.1.4.23	Gestione e manutenzione ordinaria sistemi informatici automatizzati	96.000		20.000	76.000	73.811	2.188	76.000	-	0			
1.1.4.24	Manutenzione ordinaria mezzi di trasporto	3.000			3.000	-	-	-	-	3.000			
1.1.4.25	Manutenzione ordinaria aree verdi	29.500			29.500	13.959	15.540	29.499	-	1			
1.1.4.26	Pulizia e disinfezione	737.271		10.799	726.472	693.234	13.238	706.472	-	20.000			
1.1.4.27	Trasporti, facchinaggi, smaltimento rifiuti speciali	105.000	6.200		111.200	22.468	82.707	105.175	-	6.025			
1.1.5	Spese per godimento di beni di terzi												
1.1.5.1	Fitto locali	10.000			10.000	7.217	-	7.217	-	2.783			
1.1.5.2	Noleggi di attrezzature e macchinari	13.500		1.500	12.000	7.100	4.803	11.903	-	97			
1.1.5.3	Noleggi di macchinari e attrezzature informatiche												
1.1.5.4	Noleggi di mobili, arredi e macchine per ufficio												
1.1.5.5	Noleggi di mezzi di trasporto	3.459		1.384	2.075	2.075	-	2.075	-	-			
1.2	Interventi diversi												
1.2.1	Trasferimenti passivi												

EX SOPRINTENDENZA SPECIALE PER IL PATRIMONIO STORICO ARTISTICO ED ETNOANTROPLOGICO PER IL 40543 del 12/05/2015 - E
IL POLO MUSEALE DELLA CITTA' DI FIRENZE

		GESTIONE DEI RESIDUI PASSIVI										SPESA AL 31 DICEMBRE 2014									
Cap. Cod.	Denominazione	RESIDUI INIZIALI AL 01/01/2014		PAGATI		RIMASTI DA PAGARE		TOTALI		VARIAZIONE		GESTIONE DI CASSA				DIFF. RISPETTO ALLA PREV.		TOTALE RESIDUI PASSIVI			
		j	k	l	m=k+l	n	o	p	q=r+k	r	s	t=f+h	IN	IN							
1.1.4.5	Servizi informatici	61.101	38.361	22.722	61.082	19	203.481	149.585	53.896	35.410											
1.1.4.6	Altre consulenze																				
1.1.4.7	Attività didattica	38.731	38.231	500	38.731	0	105.731	83.983	21.748	21.739											
1.1.4.8	Manifestazioni culturali (congressi, convegni, mostre, ecc.)	105.372	93.585	6.591	100.176	5.196	571.868	262.849	309.019	282.310											
1.1.4.9	Spese per pubblicità e promozione																				
1.1.4.10	Pubblicazione bandi di gara																				
1.1.4.11	Accertamenti sanitari	2.904	2.839		2.839	65	10.904	4.762	6.142	6.077											
1.1.4.12	Premi di assicurazione	1.614	1.614		1.614		48.446	41.902	6.543	6.543											
1.1.4.13	Utenze acqua	4.949	4.909		4.909	41	134.949	134.221	728	688											
1.1.4.14	Utenze energia elettrica	1					1.945.538	1.683.183	262.354	262.354											
1.1.4.15	Utenze gas	205.244	179.704	25.269	204.973	271	385.244	220.195	165.049	164.609											
1.1.4.16	Utenze telefoniche	34.947	31.432	3.515	34.947	0	134.947	84.053	50.894	50.894											
1.1.4.17	Spese postali e telegrafiche	4.542	3.886	603	4.489	54	12.042	6.081	5.961	5.908											
1.1.4.18	Servizi di sicurezza (D.Lgs. N. 626/94)	69.508	67.783	1.687	69.470	38	186.132	138.397	47.736	46.073											
1.1.4.19	Servizi di vigilanza	823.765	705.216	100	705.316	118.449	2.222.535	1.576.520	646.015	257.593											
1.1.4.20	Manutenzione ordinaria immobili	2.516		2.420	2.420	96	82.016	21.968	60.048	40.280											
1.1.4.21	Spese per la conclusione e la manutenzione ordinaria di impianti tecnici, attrezzature, macchinari	207.622	127.964	75.744	203.708	3.914	423.122	281.857	141.265	105.293											
1.1.4.22	Manutenzione ordinaria mobili, arredi, macchine per ufficio	28.983	18.944	9.990	28.934	49	123.983	72.766	51.217	22.106											
1.1.4.23	Gestione e manutenzione ordinaria sistemi informatici automatizzati	33.563	33.563		33.563		109.563	107.374	2.189	2.188											
1.1.4.24	Manutenzione ordinaria mezzi di trasporto	2.000	935	958	1.892	108	5.000	935	4.065	958											
1.1.4.25	Manutenzione ordinaria aree verdi	17.071	15.969		15.969	1.102	46.571	29.929	16.642	15.540											
1.1.4.26	Pulizia e disinfezione	113.609	74.302		74.302	39.307	840.081	767.536	72.545	13.238											
1.1.4.27	Trasporti, facchinaggi, smaltimento rifiuti speciali	112.089	81.115	27.424	108.540	3.550	223.289	103.584	119.706	110.131											
1.1.5	Spese per godimento di beni di terzi																				
1.1.5.1	Fitto locali	10.000	10.000		10.000		20.000	17.217	2.783												
1.1.5.2	Noleggi di attrezzature e macchinari	3.367	1.903	1.464	3.367		15.367	9.003	6.364	6.267											
1.1.5.3	Noleggi di macchinari e attrezzature informatiche																				
1.1.5.4	Noleggi di mobili, arredi e macchine per ufficio																				
1.1.5.5	Noleggi di mezzi di trasporto																				
1.2	Interventi diversi																				
1.2.1	Trasferimenti passivi																				

EX SOPRINTENDENZA SPECIALE PER IL PATRIMONIO STORICO ARTISTICO ED ETNOANTROPologico PER IL 40543 del 12/05/2015 - E
 IL POLO MUSEALE DELLA CITTA' DI FIRENZE

Cap. Cod.	Denominazione	GESTIONE DI COMPETENZA						SOMME IMPEGNATE		DIFFERENZE	
		PREVISIONI		DEFINITIVE	PAGATI	RIMASTI DA PAGARE	TOTALE IMPEGNATI	DIFFERENZE RESP. ALLE PREV.			
		INIZIALI	VARIAZIONI					IN AUMENTO	IN DIMINUIZIONE	IN AUMENTO	IN DIMINUIZIONE
		a	b	c	d=e+b-c	e	f	g=e+f	h	i	
1.2.1.1	Allo Stato quota 20%	3.329.638	1.709.144		5.038.782	4.741.388	283.492	5.024.880	-	13.902	
1.2.1.2	Altri trasferimenti passivi ENPALS 0,40	78.000			78.000	7.565	70.435	78.000	-	-	
1.2.2	Oneri finanziari										
1.2.2.1	Interessi passivi su anticipazioni										
1.2.2.2	Interessi passivi su mutui										
1.2.2.3	Uscite e commissioni bancarie	6.500	120.000		126.500	58.241	68.259	126.500	-	-	
1.2.2.4	Altri oneri finanziari										
1.2.3	Oneri Tributari a carico dell'Ente										
1.2.3.1	Imposte dirette										
1.2.3.2	Imposte indirette	350.000			350.000	304.897	483	305.380	-	44.620	
1.2.3.3	Tributi vari										
1.2.4	Poste correttive e compensative di entrate correnti										
1.2.4.1	Restituzione e rimborsi diversi										
1.2.5	Uscite non classificabili in altre voci	350.000	150.000		500.000	500.000	-	500.000	-	-	
1.2.5.1	Esborso da contenziosi e accessori										
1.2.5.2	Fondo speciale per rinnovi contrattuali in corso										
1.2.5.3	Oneri vari straordinari										
1.2.5.4	Fondo di riserva	230.000		95.000	135.000	44.193	90.807	135.000	-	-	
1.3	Oneri comuni										
1.4	Trattamento di quiescenza, integrativi e sostitutivi										
1.4.1	Accantonamento al trattamento di fine rapporto										
1.4.1.1	Accantonamento al trattamento di fine rapporto										
1.5	Accantonamento a fondi rischi ed oneri										
1.5.1	Accantonamento a fondi rischi ed oneri										
1.5.1.1	Accantonamento a fondi rischi ed oneri										
	TOTALE USCITE CORRENTI	11.272.242	2.640.538	553.383	13.359.397	10.621.362	2.186.563	12.807.925	0	551.472	
2	Titolo II - Uscite in Conto capitale										
2.1	Investimenti										
2.1.1	Acquisizione di beni di uso durevole ed opere immobiliari										
2.1.1.1	Acquisto immobili										
2.1.2	Acquisizione di immobilizzazioni tecniche										

EX SOPRINTENDENZA SPECIALE PER IL PATRIMONIO STORICO ARTISTICO ED ETNOANTROPLOGICO PER IL 40543 del 12/05/2015 - E
 IL POLO MUSEALE DELLA CITTA' DI FIRENZE

		GESTIONE DEI RESIDUI PASSIVI										SPESA AL 31 DICEMBRE 2014				
Cap. Cod.	Denominazione	RESIDUI INIZIALI AL 01/01/2014		PAGATI		RIMASTI DA PAGARE		TOTALE		VARIAZIONE		GESTIONE DI CASSA		DIFF. RISPETTO ALLA PREV.		TOTALE RESIDUI PASSIVI
		j	k	l	m	n	o	p	q	r	s	t	u	v	w	
1.2.1.1	Allo Stato quota 20%	80.445	13.251	67.194	80.445	-	-	5.119.227	4.754.639	-	-	-	-	-	-	350.686
1.2.1.2	Altri trasferimenti passivi ENPALS 0.40	-	-	-	-	-	-	78.000	7.565	-	-	-	-	-	-	70.435
1.2.2	Oneri finanziari	-	-	-	-	-	-	-	-	-	-	-	-	-	-	-
1.2.2.1	Interessi passivi su anticipazioni	-	-	-	-	-	-	-	-	-	-	-	-	-	-	-
1.2.2.2	Interessi passivi su mutui	-	-	-	-	-	-	-	-	-	-	-	-	-	-	-
1.2.2.3	Uscite e commissioni bancarie	-	-	-	-	-	-	126.500	58.241	-	-	-	-	-	-	68.259
1.2.2.4	Altri oneri finanziari	-	-	-	-	-	-	-	-	-	-	-	-	-	-	-
1.2.3	Oneri Tributari a carico dell'Ente	-	-	-	-	-	-	-	-	-	-	-	-	-	-	-
1.2.3.1	Imposte dirette	-	-	-	-	-	-	-	-	-	-	-	-	-	-	-
1.2.3.2	Imposte indirette	-	-	-	-	-	-	-	-	-	-	-	-	-	-	-
1.2.3.3	tributi vari	24.277	10.263	60	10.323	-	-	374.277	315.160	-	-	-	-	-	-	543
1.2.4	Poste correttive e compensative di entrate correnti	-	-	-	-	-	-	-	-	-	-	-	-	-	-	-
1.2.4.1	Restituzione e rimborsi diversi	-	-	-	-	-	-	-	-	-	-	-	-	-	-	-
1.2.5	Uscite non classificabili in altre voci	216.988	216.988	-	216.988	-	-	716.988	716.988	-	-	-	-	-	-	-
1.2.5.1	Esborso da contenitori e accessori	-	-	-	-	-	-	-	-	-	-	-	-	-	-	-
1.2.5.2	Fondo speciale per rinnovi contrattuali in corso	-	-	-	-	-	-	-	-	-	-	-	-	-	-	-
1.2.5.3	Oneri vari straordinari	-	-	-	-	-	-	-	-	-	-	-	-	-	-	-
1.2.5.4	Fondo di riserva	-	-	-	-	-	-	135.000	44.193	-	-	-	-	-	-	90.807
1.3	Oneri comuni	-	-	-	-	-	-	-	-	-	-	-	-	-	-	-
1.4	Treatmento di quiescenza, integrativi e sostitutivi	-	-	-	-	-	-	-	-	-	-	-	-	-	-	-
1.4.1	Accantonamento al trattamento di fine rapporto	-	-	-	-	-	-	-	-	-	-	-	-	-	-	-
1.4.1.1	Accantonamento al trattamento di fine rapporto	-	-	-	-	-	-	-	-	-	-	-	-	-	-	-
1.5	Accantonamento a fondi rischi ed oneri	-	-	-	-	-	-	-	-	-	-	-	-	-	-	-
1.5.1	Accantonamento a fondi rischi ed oneri	-	-	-	-	-	-	-	-	-	-	-	-	-	-	-
1.5.1.1	Accantonamento a fondi rischi ed oneri	-	-	-	-	-	-	-	-	-	-	-	-	-	-	-
TOTALE USCITE CORRENTI		2.917.294	2.391.032	318.674	2.709.705	0	207.589	16.276.691	13.012.394	-	-	-	-	-	-	3.264.297
2	Titolo II - Uscite in Conto capitale	-	-	-	-	-	-	-	-	-	-	-	-	-	-	-
2.1	Investimenti	-	-	-	-	-	-	-	-	-	-	-	-	-	-	-
2.1.1	Acquisizione di beni di uso durevole ed opere immobiliari	-	-	-	-	-	-	-	-	-	-	-	-	-	-	-
2.1.1.1	Acquisto immobili	-	-	-	-	-	-	-	-	-	-	-	-	-	-	-
2.1.2	Acquisizione di immobilizzazioni tecniche	-	-	-	-	-	-	-	-	-	-	-	-	-	-	-

EX SOPRINTENDENZA SPECIALE PER IL PATRIMONIO STORICO ARTISTICO ED ETNOANTROPOLGICO PERI 40543 del 12/05/2015 - E
 IL POLO MUSEALE DELLA CITTA' DI FIRENZE

Cap. Cod.	Denominazione	GESTIONE DI COMPETENZA										DIFFERENZE	
		PREVISIONI					SOMME IMPEGNATE					DIFFERENZE RESP. ALLE PREV.	
		INIZIALI	VARIAZIONI		DERIVATE	PAGATI	RIMASTI DA PAGARE	TOTALE IMPEGNATI	IN DIMINUIZIONE		IN AUMENTO		
			IN AUMENTO	IN DIMINUIZIONE					h	i			
		a	b	c	d=a+b-c	e	f	g=e+f	h	i			
2.1.2.1	Acquisti di impianti, attrezzature e macchinari	28.000	3.616		31.616	5.026	20.561	25.587	-	6.029			
2.1.2.2	Acquisti di materiali e attrezzature tecnico - specialistiche	115.000		15.227	99.773	47.367	48.642	96.008	-	3.765			
2.1.2.3	Acquisti di materiali e attrezzature informatiche	121.000	2.821		123.821	48.025	66.490	114.515	-	9.306			
2.1.2.4	Acquisti di mobili, arredi e macchine d'ufficio	21.671		600	21.071	4.364	16.707	21.071	-	0			
2.1.2.5	Acquisti di mezzi di trasporto												
2.1.2.6	Dotazione bibliografica	18.500	34.000		52.500	16.457	35.555	52.012	-	488			
2.1.2.7	Acquisto di opere d'arte	174.910		139.910	35.000	-	35.000	35.000	-	-			
2.1.3	Acquisizione di immobilizzazioni immateriali												
2.1.3.1	Acquisto software	22.000		1.000	21.000	982	8.932	9.914	-	11.086			
2.1.3.2	Acquisto licenze	70.000		3.000	67.000	60.264	4.526	64.791	-	2.209			
2.1.4	Recupero, restauro, adeguamento e manutenzione straordinaria di beni immobili												
2.1.4.1	Recupero, restauro, adeguamento e manutenzione straordinaria di beni immobili e allestimenti museali	4.760.862	4.700.265		9.461.127	2.910.662	4.408.569	7.319.231	-	2.141.896			
2.1.5	Restauro e manutenzione straordinaria di beni mobili												
2.1.5.1	Manutenzione straordinaria di impianti, attrezzature e macchinari	2.704.715	652.556		3.357.271	1.891.394	1.351.939	3.243.333	-	113.938			
2.1.5.2	Manutenzione straordinaria di materiali e attrezzature tecnico - specialistiche	5.000		3.000	2.000					2.000			
2.1.5.3	Manutenzione straordinaria di materiali e attrezzature informatiche	44.500		1.500	43.000	39.894	2.000	41.894	-	1.106			
2.1.5.4	Manutenzione straordinaria di mobili, arredi e macchine d'ufficio	10.000	9.500		19.500		14.476	14.476	-	5.024			
2.1.5.5	Manutenzioni straordinarie di mezzi di trasporto												
2.1.5.6	Manutenzione straordinaria aree a verde	2.021.600			2.021.600	1.579.900	441.700	2.021.600	-	-			
2.1.5.7	Restauro e manutenzione straordinaria dotazione bibliografica	9.000	1.396		10.396	498	8.869	9.367	-	1.029			
2.1.5.8	Restauro e manutenzione straordinaria opere d'arte	897.000	226.806		1.123.806	300.485	808.140	1.108.625	-	15.181			
2.2	Oneri comuni												
2.2.1	Rimborsi di mutui												
2.2.1.1	Rimborsi di mutui												
2.2.2	Rimborsi di anticipazioni passive												
2.2.2.1	Rimborsi di anticipazioni passive												
2.2.5	Estimazione debiti diversi												

EXSPRINTENDENZA SPECIALE PER IL PATRIMONIO STORICO ARTISTICO ED ETNOANTROPLOGICO PERI 40543 del 12/05/2015 - E
 IL POLO MUSEALE DELLA CITTA' DI FIRENZE


		GESTIONE DEI RESIDUI PASSIVI												SPESA AL 31 DICEMBRE 2014					
Cap. Cod.	Denominazione	RESIDUI INIZIALI AL 01/01/2014		PAGATI		RIMASTI DA PAGARE		TOTALI		VARIAZIONE			GESTIONE DI CASSA			DIFF. RISPETTO ALLA PREV.		TOTALE RESIDUI PASSIVI	
		j	k	l	m=kt-l	n	o	p	q=r+k	i	s	IN +	IN -	t=f+h					
2.1.2.1	Acquisti di impianti, attrezzature e macchinari	20.758	17.079	-	17.079	-	3.679	-	17.079	52.374	22.105	-	30.269	-	30.269	-	20.561		
2.1.2.2	Acquisti di materiali e attrezzature tecnico - specialistiche	59.170	41.284	17.145	58.428	-	742	-	58.428	158.943	88.650	-	70.293	-	70.293	-	65.786		
2.1.2.3	Acquisti di materiali e attrezzature informatiche	47.939	46.929	144	47.073	-	865	-	47.073	171.760	94.954	-	76.806	-	76.806	-	66.634		
2.1.2.4	Acquisti di mobili, arredi e macchine d'ufficio	17.898	15.503	2.335	17.840	-	58	-	17.840	38.969	19.867	-	19.102	-	19.102	-	19.043		
2.1.2.5	Acquisti di mezzi di trasporto	-	-	-	-	-	-	-	-	-	-	-	-	-	-	-	-		
2.1.2.6	Dotazione bibliografica	10.190	10.190	-	10.190	-	-	-	10.190	62.690	26.648	-	36.043	-	36.043	-	35.555		
2.1.2.7	Acquisto di opere d'arte	5.000	-	5.000	5.000	-	-	-	5.000	40.000	-	-	40.000	-	40.000	-	40.000		
2.1.3	Acquisizione di immobilizzazioni immateriali	-	-	-	-	-	-	-	-	-	-	-	-	-	-	-	-		
2.1.3.1	Acquisto software	12.707	6.439	6.000	12.439	-	268	-	12.439	33.707	7.421	-	26.286	-	26.286	-	14.932		
2.1.3.2	Acquisto licenze	10.500	8.745	1.704	10.449	-	51	-	10.449	77.500	69.009	-	8.491	-	8.491	-	6.230		
2.1.4	Recupero, restauro, adeguamento e manutenzione straordinaria di beni immobili	-	-	-	-	-	-	-	-	-	-	-	-	-	-	-	-		
2.1.4.1	Recupero, restauro, adeguamento e manutenzione straordinaria di beni immobili e allestimenti museali	13.255.206	4.953.462	8.295.604	13.249.066	-	6.140	-	13.249.066	22.716.333	7.864.124	-	14.852.209	-	14.852.209	-	12.704.173		
2.1.5	Restauro e manutenzione straordinaria di beni mobili	-	-	-	-	-	-	-	-	-	-	-	-	-	-	-	-		
2.1.5.1	Manutenzione straordinaria di impianti, attrezzature e macchinari	2.304.845	1.435.934	822.206	2.258.139	-	46.705	-	2.258.139	5.662.116	3.327.328	-	2.334.787	-	2.334.787	-	2.174.144		
2.1.5.2	Manutenzione straordinaria di materiali e attrezzature tecnico - specialistiche	2.317	317	-	317	-	2.000	-	317	4.317	317	-	4.000	-	4.000	-	-		
2.1.5.3	Manutenzione straordinaria di materiali e attrezzature informatiche	31.953	31.952	-	31.952	-	1	-	31.952	74.953	71.846	-	3.107	-	3.107	-	2.000		
2.1.5.4	Manutenzione straordinaria di mobili, arredi e macchine d'ufficio	2.000	-	-	2.000	-	2.000	-	2.000	21.500	-	-	21.500	-	21.500	-	14.476		
2.1.5.5	Manutenzioni straordinarie di mezzi di trasporto	-	-	-	-	-	-	-	-	-	-	-	-	-	-	-	-		
2.1.5.6	Manutenzione straordinaria aree a verde	1.035.135	977.718	53.411	1.031.129	-	4.007	-	1.031.129	3.056.735	2.557.618	-	499.117	-	499.117	-	495.111		
2.1.5.7	Restauro e manutenzione straordinaria dotazione bibliografica	5.989	4.989	1.000	5.989	-	-	-	5.989	16.385	5.487	-	10.898	-	10.898	-	9.869		
2.1.5.8	Restauro e manutenzione straordinaria opere d'arte	760.504	619.485	139.862	759.347	-	1.157	-	759.347	1.884.310	919.970	-	964.341	-	964.341	-	948.002		
2.2	Oneri comuni	-	-	-	-	-	-	-	-	-	-	-	-	-	-	-	-		
2.2.1	Rimborsi di mutui	-	-	-	-	-	-	-	-	-	-	-	-	-	-	-	-		
2.2.1.1	Rimborsi di mutui	-	-	-	-	-	-	-	-	-	-	-	-	-	-	-	-		
2.2.2	Rimborsi di anticipazioni passive	-	-	-	-	-	-	-	-	-	-	-	-	-	-	-	-		
2.2.2.1	Rimborsi di anticipazioni passive	-	-	-	-	-	-	-	-	-	-	-	-	-	-	-	-		
2.2.5	Estimazione debiti diversi	-	-	-	-	-	-	-	-	-	-	-	-	-	-	-	-		

EX-SOPRINTENDENZA SPECIALE PER IL PATRIMONIO STORICO ARTISTICO ED ETNOANTROPICO DEL GIUGO PERI 40543 del 12/05/2015 - E
 IL POLO MUSEALE DELLA CITTA' DI FIRENZE

Cap. Cod.	Denominazione	GESTIONE DI COMPETENZA													
		PREVISIONI					SOMME IMPEGNATE					DIFFERENZE			
		INIZIALI	VARIAZIONI		DEFINITIVE	PAGATI	RIMASTI DA PAGARE	TOTALE IMPEGNATI	DIFFERENZE RESP. ALLE PREV.						
			IN AUMENTO	IN DIMINUIZIONE					IN AUMENTO	IN DIMINUIZIONE					
a	b	c	d=a+b-c	e	f	g=b+f	h	i							
2.2.5.1	Estinzione debiti diversi														
2.2.6	Rimborso di cauzioni														
2.2.6.1	Rimborso cauzioni														
2.3	Accantonamenti per uscite future														
2.4	Accantonamento per ripristino investimenti														
	TOTALE USCITE IN CONTO CAPITALE	11.023.758	5.630.961	164.237	16.490.482	6.905.319	7.272.105	14.177.424							- 2.313.057
3	Titolo III - Gestioni Speciali														
	TOTALE USCITE GESTIONI SPECIALI														
4	Titolo IV - Partite di Giro														
4.1	Uscite aventi natura di partite di giro														
4.1.1	Uscite aventi natura di partite di giro														
4.1.1.1	Ritenute erariali	300.000			300.000	137.112		137.112							162.888
4.1.1.2	Ritenute previdenziali e assistenziali	50.000			50.000	24.941		24.941							25.059
4.1.1.3	Trattenute a favore di terzi														
4.1.1.4	Fondo cassa														
	TOTALE USCITE PARTITE DI GIRO	350.000			350.000	162.053		162.053							187.948
	TOTALE DELLE USCITE	22.646.000	8.271.499	717.620	30.199.879	17.688.734	9.458.668	27.147.402	0						3.052.477

EX SOPRINTENDENZA SPECIALE PER IL PATRIMONIO STORICO ARTISTICO ED ETNOANTROPICO GIOSE PERI. 40543 del 12/05/2015 - E
IL POLO MUSEALE DELLA CITTA' DI FIRENZE

		GESTIONE DEI RESIDUI PASSIVI						SPESE AL 31 DICEMBRE 2014				
Cap. Cod.	Denominazione	RESIDUI INIZIALI AL 01/01/2014	PAGATI	RIMASTI DA PAGARE	TOTALI	VARIAZIONE		GESTIONE DI CASSA		DIFF. RISPETTO ALLA PREV.		TOTALE RESIDUI PASSIVI
						IN AUMENTO	IN DIMINUIZIONE	PREVISIONI	PAGAMENTI	IN+	IN-	
		j	k	l	m+k+l	n	o	p	q=r+k	r	s	t=f+h
2.2.5.1	Estimazione debiti diversi											
2.2.6	Rimborso di cauzioni											
2.2.6.1	Rimborso cauzioni	-										
2.3	Accantonamenti per uscite future											
2.4	Accantonamento per ripristino investimenti											
	TOTALE USCITE IN CONTO CAPITALE	17.582.111	8.170.026	9.344.412	17.514.437		67.674	34.072.593	15.075.345		18.997.248	16.616.517
3	TITOLO III - Gestioni Speciali											
	TOTALE USCITE GESTIONI SPECIALI											
4	TITOLO IV - Partite di Giro											
4.1	Uscite aventi natura di partite di giro											
4.1.1	Uscite aventi natura di partite di giro											
4.1.1.1	Ritenute erariali	-						300.000	137.112			162.888
4.1.1.2	Ritenute previdenziali e assistenziali	-						50.000	24.941			25.059
4.1.1.3	Trattenute a favore di terzi											
4.1.1.4	Fondo cassa											
	TOTALE USCITE PARTITE DI GIRO							350.000	162.053			187.948
	TOTALE DELLE USCITE	20.499.405	10.561.057	9.663.085	20.224.143	0	275.263	50.699.284	28.249.791		22.449.493	19.121.753




STATO PATRIMONIALE
CONTO ECONOMICO
SITUAZIONE AMMINISTRATIVA

PAGINA BIANCA

SOPRINTENDENZA SPECIALE PER IL PATRIMONIO STORICO ARTISTICO ED ETNOANTROPOLOGICO E PER IL POLO MUSEALE DELLE PARCHI DI FIRENZE/2015 - E

ATTIVITA'	ANNO		PASSIVITA'	ANNO	
	N	N-1		N	N-1
<i>III. Attività finanziarie che non costituiscono immobilizzazioni</i>					
1) Partecipazioni in imprese controllate					
2) Partecipazioni in imprese collegate					
3) Altre partecipazioni					
4) Altri titoli					
Totale					
<i>IV. Disponibilità liquide</i>					
1) depositi bancari e postali	23.743.493,00	26.377.448,00			
2) assegni					
3) denaro e valori in cassa					
Totale	23.743.493,00	26.377.448,00			
Totale attivo circolante (C)	27.093.045,00	29.230.042,00			
D) RATEI E RISCONTI					
1) Ratei attivi					
2) Risconti attivi					
Totale ratei e risconti (D)					
Totale attivo	27.982.381,24	30.203.716,86	Totale passivo e netto	27.982.381,24	30.203.716,86



MEF - RGS - Prot. 40543 del 12/05/2015 - E
SOPRINTENDENZA SPECIALE PER IL PATRIMONIO STORICO ARTISTICO ED ETNOANTROPOLOGICO
E PER IL POLO MUSEALE DELLA CITTA' DI FIRENZE
SOPRINTENDENZA SPECIALE PER IL POLO MUSEALE FIORENTINO

CONTO ECONOMICO 2014

	Anno 2014		Anno 2013	
	Parziali	Totali	Parziali	Totali
A) VALORE DELLA PRODUZIONE		24.965.969		23.383.022
1) Proventi e corrispettivi per la produzione delle prestazioni e/o servizi*	20.650.775 3.038.984 1.276.210		19.272.135 3.088.624 1.022.263	
2) Variazione delle rimanenze dei prodotti in corso di lavorazione semilavorati e finiti				
3) Variazione dei lavori in corso su ordinazione				
4) Incrementi di immobilizzazioni per lavori interni				
5) Altri ricavi e proventi, con separata indicazione dei contributi di competenza dell'esercizio:		956.095		161.829
	55.900		36.000	
	20.250		18.399	
	11.532		11.910	
Trasferimenti da parte dello Stato	850.581		70.489	
Trasferimenti da parte dei Comuni	17.832		25.031	
Totale valore della produzione (A)		25.922.064		23.544.851
B) COSTI DELLA PRODUZIONE				
6) per materie prime..(costi attività istituzionali)		14.758.090		15.742.758
a) lavori piano di spesa ed extra piano	14.187.011		15.491.321	
b) Mostre, altre manifestazioni	444.983		110.207	
c) Altre attività istituzionali	126.096		141.230	
7) per servizi**		5.229.924		5.773.812
a) Compensi organi collegiali	26.645		23.000	
b) manutenzioni, riparazioni, adatt.to locali e impianti	231.265		217.296	
c) acqua	130.000		100.000	
d) telefoniche	100.000		100.000	
e) Energia elettrica e combustibili	2.295.368		2.418.115	
f) Compensi incarichi speciali	1.331.168		1.611.136	
g) Pulizia	706.472		998.187	
h) Altre prestazioni	409.006		306.078	
8) per godimento beni di terzi **		21.195		23.796
a) Fitti passivi	7.217		10.000	
b) Noleggio mezzi di trasporto	13.978		13.796	
9) per il personale **		399.811		552.314
a) stipendi, indennità Accessorie	396.578		373.796	
b) oneri sociali				
c) trattamento di fine rapporto				
d) trattamento di quiescenza e simili				
e) altri costi	3.233		178.518	
10) Ammortamenti e svalutazioni		264.859		306.292
a) Ammortamento delle immobilizzazioni immateriali				
b) Ammortamento delle immobilizzazioni materiali	264.859		306.292	
c) Altre svalutazioni delle immobilizzazioni				
d) Svalutazione dei crediti compresi nell'attivo circolante e delle disponibilità liquide				
11) Variazione delle rimanenze di materie prime, sussidiarie, di consumo e merci				
12) Accantonamenti per rischi	135.000	135.000		

**EX SOPRINTENDENZA SPECIALE PER IL PATRIMONIO STORICO ARTISTICO ED ETNOANTROPOLOGICO
E PER IL POLO MUSEALE DELLA CITTA' DI FIRENZE**

13) Accantonamenti ai fondi per oneri	500.000	500.000	234.000	234.000
14) Oneri diversi di gestione		5.760.806		2.604.436
a) acquisto libri, riviste, giornali, pubblicazioni	121.344		89.115	
b) acquisto divise	48.000		47.000	
c) cancelleria	183.202		214.881	
d) tributi vari	305.380		350.124	
e) trasferimenti passivi allo Stato	5.024.880		1.825.316	
f) contributo ENPALS	78.000		78.000	
Totale costi (B)	27.069.685	27.069.685		25.237.408
DIFFERENZA TRA VALORE E COSTI DELLA PRODUZIONE (A-B)		- 1.147.621		- 1.692.557
C) PROVENTI E ONERI FINANZIARI				
15) Proventi da partecipazioni				
16) Altri proventi finanziari		21.557		75.000
a) di crediti iscritti nelle immobilizzazioni				
b) di titoli iscritti nelle immobilizzazioni che non costituiscono partecipazioni				
c) di titoli iscritti nell'attivo circolante che non costituiscono partecipazioni				
d) proventi diversi dai precedenti	21.557		75.000	
17) Interessi e altri oneri finanziari				
17-bis) Utili e perdite su cambi				
Totale proventi e oneri finanziari (15+16-17)		21.557		75.000
D) RETTIFICHE DI VALORE DI ATTIVITA' FINANZIARIE				
18) Rivalutazioni:				
a) di partecipazioni				
b) di immobilizzazioni finanziarie				
c) di titoli iscritti nell'attivo circolante				
19) Svalutazioni:				
a) di partecipazioni				
b) di immobilizzazioni finanziarie				
c) di titoli iscritti nell'attivo circolante				
Totale rettifiche di valore				
E) PROVENTI E ONERI STRAORDINARI				
20) Proventi, con separata indicazione delle plusvalenze da alienazioni i cui ricavi non sono iscrivibili al n.5)	7.117	7.117		
21) Oneri straordinari, con separata indicazione delle minusvalenze da alienazioni i cui effetti contabili non sono iscrivibili al n. 9)				
22) Sopravvenienze attive ed insussistenze del passivo derivanti dalla gestione dei residui	275.263	275.263	2.323.449	2.323.449
23) Sopravvenienze passive ed insussistenze dell'attivo derivanti dalla gestione dei residui		-	5.900	5.900
Totale delle partite straordinarie		282.380		2.317.549
Risultato prima delle imposte (A-B+C-D+E)				
Imposte dell'esercizio				
Avanzo/Disavanzo/Pareggio Economico		- 843.684		699.992
Avanzo/Disavanzo/Pareggio Economico				



Il Segretario Regionale
(Architetto Paola Grifoni)


MEF - RGS - Prot. 40543 del 12/05/2015 - E
**EXSOPRINTENDENZA SPECIALE PER IL PATRIMONIO STORICO ARTISTICO ED ETNOANTROPOLOGICO
 E PER IL POLO MUSEALE DELLA CITTA' DI FIRENZE**
**EXSOPRINTENDENZA SPECIALE PER IL PATRIMONIO STORICO ARTISTICO ED ETNOANTROPOLOGICO
 PER IL POLO MUSEALE DELLA CITTA' DI FIRENZE**

SITUAZIONE AMMINISTRATIVA AL 31/12/2014

Consistenza della cassa all'inizio dell'esercizio:		26.377.448
Riscossioni	in c/competenza	22.768.489
	in c/residui	2.847.348
Pagamenti	in c/competenza	17.688.734
	in c/residui	10.561.057
Consistenza della cassa a fine dell'esercizio:		23.743.494
Residui attivi	degli esercizi precedenti	12.361
	dell'esercizio	3.337.189
Residui passivi	degli esercizi precedenti	9.663.085
	dell'esercizio	9.458.668
Avanzo	d'amministrazione alla fine dell'esercizio	7.971.291
Disavanzo		
L'utilizzazione dell'avanzo di amministrazione per l'esercizio 2014 risulta così prevista:		
Parte vincolata.		
	D.L. 91/2013 - risanamento enti Lirici	3.057.675
	Fondi Ammortamenti	264.859
	Accordo ALES - MiBACT	1.125.000
	Totale parte vincolata	4.447.534
Parte disponibile	Totale parte disponibile	3.523.757
Totale risultato di amministrazione		7.971.291



PAGINA BIANCA



17PDL0055970