

SENATO DELLA REPUBBLICA

————— XVII LEGISLATURA —————

N. 2112
TAB. 13
Annesso 9

DISEGNO DI LEGGE

presentato dal **Ministro dell'economia e delle finanze**
(PADOAN)

COMUNICATO ALLA PRESIDENZA IL 25 OTTOBRE 2015

Bilancio di previsione dello Stato per l'anno finanziario 2016
e bilancio pluriennale per il triennio 2016-2018

TABELLA n. 13

**Stato di previsione del Ministero dei beni e delle attività culturali e
del turismo per l'anno finanziario 2016 e per il triennio 2016-2018**

ANNESSE N. 9

CONTO CONSUNTIVO

BIBLIOTECA NAZIONALE CENTRALE DI FIRENZE

ESERCIZIO FINANZIARIO 2014

PAGINA BIANCA

ANNESSO N. 9
allo stato di previsione del Ministero dei beni e
delle attività culturali e del turismo
per l'anno finanziario 2016 e per il triennio 2016-2018

CONTO CONSUNTIVO

BIBLIOTECA NAZIONALE CENTRALE DI FIRENZE

ESERCIZIO FINANZIARIO 2014

PAGINA BIANCA

RENDICONTO FINANZIARIO 2014

PARTE I - ENTRATE

PARTE II - USCITE

PAGINA BIANCA

Biblioteca Nazionale Centrale di Firenze
Piazza Cavalleggeri 1/A 50122 FIRENZE (FI)

Rendiconto finanz. decisionale DPR 97/2003


| | | | |
|--------------------|---------------------|---------------|--------------|
| Esercizio: 2014 | Data: 19/03/2015 | Ora: 16:51 | Pagina: 2 |
|--------------------|---------------------|---------------|--------------|

| Codice categoria | Denominazione | ANNO FINANZIARIO 2014 | | | ANNO FINANZIARIO 2013 | | |
|------------------|------------------------|-----------------------|------------------------|-------------------|-----------------------|------------------------|-------------------|
| | | Residui fine anno | Competenza (Accertam.) | Cassa (Reversali) | Residui fine anno | Competenza (Accertam.) | Cassa (Reversali) |
| | UPB 2.1 | 0,00 | 0,00 | 0,00 | 0,00 | 0,00 | 0,00 |
| | UPB 2.2 | 167.000,00 | 1.041.596,19 | 874.596,19 | 0,00 | 374.899,14 | 974.899,14 |
| | UPB 2.3 | 0,00 | 0,00 | 0,00 | 0,00 | 0,00 | 0,00 |
| | Totale Titolo 2 | 167.000,00 | 1.041.596,19 | 874.596,19 | 0,00 | 374.899,14 | 974.899,14 |

4 - TITOLO 4 - PARTITE DI GIRO

4.1 Entrate aventi natura di partite di giro

| | | | | | | | |
|--------------------------------|--|-------------------|---------------------|---------------------|-------------------|---------------------|---------------------|
| 4.1.1 | Entrate aventi natura di partite di giro | 0,00 | 29.862,77 | 29.862,77 | 0,00 | 49.991,53 | 49.991,53 |
| | Totale UPB 4.1 | 0,00 | 29.862,77 | 29.862,77 | 0,00 | 49.991,53 | 49.991,53 |
| | UPB 4.1 | 0,00 | 29.862,77 | 29.862,77 | 0,00 | 49.991,53 | 49.991,53 |
| | Totale Titolo 4 | 0,00 | 29.862,77 | 29.862,77 | 0,00 | 49.991,53 | 49.991,53 |
| Riepilogo delle Entrate | Titolo 1 | 160.734,73 | 1.900.082,59 | 1.878.375,63 | 139.027,77 | 1.298.727,27 | 1.406.799,03 |
| | Titolo 2 | 167.000,00 | 1.041.596,19 | 874.596,19 | 0,00 | 374.899,14 | 974.899,14 |
| | Titolo 4 | 0,00 | 29.862,77 | 29.862,77 | 0,00 | 49.991,53 | 49.991,53 |
| | TOTALE | 327.734,73 | 2.971.541,55 | 2.782.834,59 | 139.027,77 | 1.723.617,94 | 2.431.689,70 |
| | Avanzo di amministrazione utilizzato | | | | | | |
| | TOTALE GENERALE | 327.734,73 | 2.971.541,55 | 2.782.834,59 | 139.027,77 | 1.723.617,94 | 2.431.689,70 |



Biblioteca Nazionale Centrale di Firenze
Piazza Cavalleggeri 1/A 50122 FIRENZE (FI)


| Rendiconto finanz. decisionale DPR 97/2003 | | | |
|--|--------------------|--------------|---------------|
| Esercizio 2014 | Data 19/03/2015 | Ora 16:51 | Pagina : 4 |

| Codice categoria | Denominazione | ANNO FINANZIARIO 2014 | | | ANNO FINANZIARIO 2013 | | |
|------------------|------------------------|-----------------------|----------------------|-------------------|-----------------------|----------------------|-------------------|
| | | Residui fine anno | Competenza (Impegni) | Cassa (Mandati) | Residui fine anno | Competenza (Impegni) | Cassa (Mandati) |
| | UPB 2.1 | 2.483.019,75 | 1.652.214,12 | 371.186,88 | 1.201.994,92 | 374.846,89 | 687.399,25 |
| | UPB 2.2 | 0,00 | 0,00 | 0,00 | 0,00 | 0,00 | 0,00 |
| | UPB 2.3 | 0,00 | 0,00 | 0,00 | 0,00 | 0,00 | 0,00 |
| | UPB 2.4 | 0,00 | 0,00 | 0,00 | 0,00 | 0,00 | 0,00 |
| | Totale Titolo 2 | 2.483.019,75 | 1.652.214,12 | 371.186,88 | 1.201.994,92 | 374.846,89 | 687.399,25 |

4 - TITOLO 4 - SPESE PER PARTITE DI GIRO

4.1 Spese aventi natura di partite di giro


| | | | | | | | |
|------------------------------|--|---------------------|---------------------|---------------------|---------------------|---------------------|---------------------|
| 4.1.1 | Spese aventi natura di partite di giro | 1.260,65 | 29.862,77 | 44.310,00 | 15.708,88 | 49.991,53 | 38.847,57 |
| | Totale UPB 4.1 | 1.260,65 | 29.862,77 | 44.310,00 | 15.708,88 | 49.991,53 | 38.847,57 |
| | UPB 4.1 | 1.260,65 | 29.862,77 | 44.310,00 | 15.708,88 | 49.991,53 | 38.847,57 |
| | Totale Titolo 4 | 1.260,65 | 29.862,77 | 44.310,00 | 15.708,88 | 49.991,53 | 38.847,57 |
| Riepilogo delle Spese | Titolo 1 | 873.732,77 | 1.256.840,48 | 1.293.505,47 | 910.839,52 | 1.277.998,44 | 1.001.981,72 |
| | Titolo 2 | 2.483.019,75 | 1.652.214,12 | 371.186,88 | 1.201.994,92 | 374.846,89 | 687.399,25 |
| | Titolo 4 | 1.260,65 | 29.862,77 | 44.310,00 | 15.708,88 | 49.991,53 | 38.847,57 |
| | TOTALE | 3.358.013,17 | 2.938.917,37 | 1.709.002,35 | 2.128.543,32 | 1.702.836,86 | 1.728.228,54 |
| | Avanzo | | 32.624,18 | | | 20.781,08 | |
| | TOTALE GENERALE | 3.358.013,17 | 2.971.541,55 | 1.709.002,35 | 2.128.543,32 | 1.723.617,94 | 1.728.228,54 |



Biblioteca Nazionale Centrale di Firenze
Piazza Cavalleggeri 1/A 50122 FIRENZE (FI)

| | | | |
|--|--------------------|--------------|-----------------|
| Rendiconto finanziario gestionale DPR 9/2003 | | | |
| Esercizio 2014 | Data 19/03/2015 | Ora 16:48 | Pagina : A 1 |

| CAPITOLO | | GESTIONE DI COMPETENZA | | | | | | | | | | |
|---|--|-----------------------------|-------------------------|-------------------------|-------------------------|---------------------|--------------------------------------|------------------------------|-----------------------|-------------------------------------|-------------|-------------|
| Capitolo Articolo 2 | Denominazione 3 | PREVISIONE | | | | SOMME ACCERTATE | | | | Differenze rispetto alle previsioni | | |
| | | Previsione iniziale 4 | Variazioni in + 5 | Variazioni in - 6 | Definitive 7 (4+5-6) | Riscosse 8 | Rimaste da riscontare 9 (10-8) | Totali Accertati 10 (8+9) | in più 11 (10 - 7) | in meno 12 (7 - 10) | | |
| 0.1.1 | Avanzo di amministrazione | 0,00 | 0,00 | 0,00 | 0,00 | 0,00 | 0,00 | 0,00 | 0,00 | 0,00 | 0,00 | 0,00 |
| 0.2.2 | Fondo iniziale di cassa | 0,00 | 0,00 | 0,00 | 0,00 | 0,00 | 0,00 | 0,00 | 0,00 | 0,00 | 0,00 | 0,00 |
| 1 - TITOLO 1 - ENTRATE CORRENTI | | | | | | | | | | | | |
| 1.2 ENTRATE DERIVANTI DA TRASFERIMENTI CORRENTI | | | | | | | | | | | | |
| 1.2.1 Trasferimenti da parte dell'Unione Europea | | | | | | | | | | | | |
| 1.2.1.1 | Trasferimenti da parte dell'Unione Europea | 0,00 | 0,00 | 0,00 | 0,00 | 0,00 | 0,00 | 0,00 | 0,00 | 0,00 | 0,00 | 0,00 |
| Totale Categoria 1.2.1 | | 0,00 | 0,00 | 0,00 | 0,00 | 0,00 | 0,00 | 0,00 | 0,00 | 0,00 | 0,00 | 0,00 |
| 1.2 ENTRATE DERIVANTI DA TRASFERIMENTI CORRENTI | | | | | | | | | | | | |
| 1.2.2 Trasferimenti da parte dello Stato | | | | | | | | | | | | |
| 1.2.2.1 | Trasferimenti da parte del Ministero BB.AA.CC | 1.176.799,68 | 524.330,00 | 0,00 | 1.701.129,68 | 1.701.129,68 | 0,00 | 1.701.129,68 | 0,00 | 1.701.129,68 | 0,00 | 0,00 |
| 1.2.2.2 | Trasferimenti da parte della Presidenza del Consiglio dei Ministri | 0,00 | 0,00 | 0,00 | 0,00 | 0,00 | 0,00 | 0,00 | 0,00 | 0,00 | 0,00 | 0,00 |
| 1.2.2.3 | Trasferimenti da parte di altri Ministeri | 0,00 | 0,00 | 0,00 | 0,00 | 0,00 | 0,00 | 0,00 | 0,00 | 0,00 | 0,00 | 0,00 |
| 1.2.2.4 | Trasferimenti da C.S. 1257 | 0,00 | 0,00 | 0,00 | 0,00 | 0,00 | 0,00 | 0,00 | 0,00 | 0,00 | 0,00 | 0,00 |
| Totale Categoria 1.2.2 | | 1.176.799,68 | 524.330,00 | 0,00 | 1.701.129,68 | 1.701.129,68 | 0,00 | 1.701.129,68 | 0,00 | 1.701.129,68 | 0,00 | 0,00 |
| 1.2 ENTRATE DERIVANTI DA TRASFERIMENTI CORRENTI | | | | | | | | | | | | |
| 1.2.3 Trasferimenti da parte delle Regioni | | | | | | | | | | | | |
| 1.2.3.1 | Trasferimenti da parte delle Regioni | 15.000,00 | 0,00 | 0,00 | 15.000,00 | 15.000,00 | 0,00 | 15.000,00 | 15.000,00 | 15.000,00 | 0,00 | 0,00 |
| Totale Categoria 1.2.3 | | 15.000,00 | 0,00 | 0,00 | 15.000,00 | 15.000,00 | 0,00 | 15.000,00 | 15.000,00 | 15.000,00 | 0,00 | 0,00 |
| 1.2 ENTRATE DERIVANTI DA TRASFERIMENTI CORRENTI | | | | | | | | | | | | |



Biblioteca Nazionale Centrale di Firenze
Piazza Cavalleggieri 1/A 50122 FIRENZE (FI)

| | | | |
|--|----------------------|----------------|-----------------|
| Rendiconto finanziario esemplare D.P.R. 97/2003 | | | |
| Esercizio 2014 | Data : 19/03/2015 | Ora : 16:48 | Pagina : A 2 |

| Capitolo Articolo | Denominazione | PREVISIONE | | | | | SOMME ACCERTATE | | | Differenze rispetto alle previsioni | |
|---|--|-----------------------------|-------------------------|-------------------------|-------------------------|------------------|--------------------------------------|------------------------------|---------------------|-------------------------------------|-------------|
| | | Previsione iniziate 4 | Variazioni in + 5 | Variazioni in - 6 | Definitive 7 (4+5-6) | Riscosse 8 | Rimaste da riscuotere 9 (10-8) | Totali Accertati 10 (8+9) | in più 11 (10-7) | in meno 12 (7-10) | |
| 1.2.4 Trasferimenti da parte dei Comuni e delle Province | | | | | | | | | | | |
| 1.2.4.1 | Trasferimenti da parte delle Province | 0,00 | 0,00 | 0,00 | 0,00 | 0,00 | 0,00 | 0,00 | 0,00 | 0,00 | 0,00 |
| 1.2.4.2 | Trasferimenti da parte dei Comuni | 0,00 | 0,00 | 0,00 | 0,00 | 0,00 | 0,00 | 0,00 | 0,00 | 0,00 | 0,00 |
| Totale Categoria 1.2.4 | | 0,00 | 0,00 | 0,00 | 0,00 | 0,00 | 0,00 | 0,00 | 0,00 | 0,00 | 0,00 |
| 1.2 ENTRATE DERIVANTI DA TRASFERIMENTI CORRENTI | | | | | | | | | | | |
| 1.2.5 Trasferimenti da parte di altri Enti del settore pubblico | | | | | | | | | | | |
| 1.2.5.1 | Trasferimenti da parte di altri Enti | 0,00 | 0,00 | 0,00 | 0,00 | 0,00 | 0,00 | 0,00 | 0,00 | 0,00 | 0,00 |
| Totale Categoria 1.2.5 | | 0,00 | 0,00 | 0,00 | 0,00 | 0,00 | 0,00 | 0,00 | 0,00 | 0,00 | 0,00 |
| 1.3 ALTRE ENTRATE | | | | | | | | | | | |
| 1.3.1 Entrate derivanti dalla vendita di beni e dalla prestazione di servizi | | | | | | | | | | | |
| 1.3.1.1 | Proventi derivanti dalla vendita di biglietti | 0,00 | 0,00 | 0,00 | 0,00 | 0,00 | 0,00 | 0,00 | 0,00 | 0,00 | 0,00 |
| 1.3.1.2 | Proventi derivanti dai servizi in gestione indiretta | 40.500,00 | 0,00 | 0,00 | 40.500,00 | 16.590,03 | 23.909,97 | 40.500,00 | 0,00 | 0,00 | 0,00 |
| 1.3.1.3 | Proventi derivanti dai servizi in gestione indiretta - Introiti dai Servizi al pubblico (ex Ronchey) | 25.000,00 | 47.000,00 | 0,00 | 72.000,00 | 72.839,91 | 0,00 | 72.839,91 | 839,91 | 0,00 | 0,00 |
| 1.3.1.4 | Proventi derivanti dai servizi in gestione diretta | 0,00 | 0,00 | 0,00 | 0,00 | 0,00 | 0,00 | 0,00 | 0,00 | 0,00 | 0,00 |
| 1.3.1.5 | Realizzi per cessione materiali fuori uso | 0,00 | 0,00 | 0,00 | 0,00 | 0,00 | 0,00 | 0,00 | 0,00 | 0,00 | 0,00 |
| Totale Categoria 1.3.1 | | 65.500,00 | 47.000,00 | 0,00 | 112.500,00 | 89.429,94 | 23.909,97 | 113.339,91 | 839,91 | 0,00 | 0,00 |
| 1.3 ALTRE ENTRATE | | | | | | | | | | | |
| 1.3.2 Contributi da privati | | | | | | | | | | | |
| 1.3.2.1 | Contributi da privati | 0,00 | 42.185,00 | 0,00 | 42.185,00 | 17.185,00 | 25.000,00 | 42.185,00 | 0,00 | 0,00 | 0,00 |
| Totale Categoria 1.3.2 | | 0,00 | 42.185,00 | 0,00 | 42.185,00 | 17.185,00 | 25.000,00 | 42.185,00 | 0,00 | 0,00 | 0,00 |



Biblioteca Nazionale Centrale di Firenze

Piazza Cavalleggeri 1/A 50122 FIRENZE (FI)

| | | | |
|--|----------------------|----------------|-----------------|
| Rendiconto finanziario gestionale DPR 97/2003 | | | |
| Esercizio 2014 | Data : 19/03/2015 | Ora : 16:48 | Pagina : A 4 |

| Capitolo Articolo | Denominazione | PREVISIONE | | | | SOMME ACCERTATE | | | | Differenze rispetto alle previsioni | |
|----------------------|------------------------|------------------------|--------------------|--------------------|---------------------|---------------------|--------------------------|---------------------|---------------|-------------------------------------|--|
| | | Previsione iniziale | Variazioni in + | Variazioni in - | Definitive | Riscosse | Rimaste da riscuotere | Totali Accertati | in più | in meno | |
| 2 | 3 | 4 | 5 | 6 | 7 (4+5-6) | 8 | 9 (10-8) | 10 (8+9) | 11 (10-7) | 12 (7-10) | |
| | Categoria 1.2.1 | 0,00 | 0,00 | 0,00 | 0,00 | 0,00 | 0,00 | 0,00 | 0,00 | 0,00 | |
| | Categoria 1.2.2 | 1.176.799,68 | 524.330,00 | 0,00 | 1.701.129,68 | 1.701.129,68 | 0,00 | 1.701.129,68 | 0,00 | 0,00 | |
| | Categoria 1.2.3 | 15.000,00 | 0,00 | 0,00 | 15.000,00 | 0,00 | 15.000,00 | 15.000,00 | 0,00 | 0,00 | |
| | Categoria 1.2.4 | 0,00 | 0,00 | 0,00 | 0,00 | 0,00 | 0,00 | 0,00 | 0,00 | 0,00 | |
| | Categoria 1.2.5 | 0,00 | 0,00 | 0,00 | 0,00 | 0,00 | 0,00 | 0,00 | 0,00 | 0,00 | |
| | Categoria 1.3.1 | 65.500,00 | 47.000,00 | 0,00 | 112.500,00 | 89.429,94 | 23.909,97 | 113.339,91 | 839,91 | 0,00 | |
| | Categoria 1.3.2 | 0,00 | 42.185,00 | 0,00 | 42.185,00 | 17.185,00 | 25.000,00 | 42.185,00 | 0,00 | 0,00 | |
| | Categoria 1.3.3 | 0,00 | 0,00 | 0,00 | 0,00 | 0,00 | 0,00 | 0,00 | 0,00 | 0,00 | |
| | Categoria 1.3.4 | 35,00 | 150,00 | 0,00 | 185,00 | 165,32 | 19,68 | 185,00 | 0,00 | 0,00 | |
| | Categoria 1.3.5 | 0,00 | 28.158,67 | 0,00 | 28.158,67 | 28.158,67 | 84,33 | 28.243,00 | 84,33 | 0,00 | |
| | Totale Titolo 1 | 1.257.334,68 | 641.823,67 | 0,00 | 1.899.158,35 | 1.836.068,61 | 64.013,98 | 1.900.082,59 | 924,24 | 0,00 | |



2 - TITOLO 2 - ENTRATE IN CONTO CAPITALE

2.1 ENTRATE PER ALIENAZIONE DI BENI PATRIMONIALI E RISCOSSIONE DI CREDITI

2.1.1 Alienazione di immobilizzazioni tecniche

| | | | | | | | | | | |
|---------|---|-------------|-------------|-------------|-------------|-------------|-------------|-------------|-------------|-------------|
| 2.1.1.2 | Alienazione di mobili, arredi e macchine di ufficio | 0,00 | 0,00 | 0,00 | 0,00 | 0,00 | 0,00 | 0,00 | 0,00 | 0,00 |
| 2.1.1.3 | Alienazione di impianti, attrezzature e macchinari | 0,00 | 0,00 | 0,00 | 0,00 | 0,00 | 0,00 | 0,00 | 0,00 | 0,00 |
| 2.1.1.4 | Alienazione automezzi | 0,00 | 0,00 | 0,00 | 0,00 | 0,00 | 0,00 | 0,00 | 0,00 | 0,00 |
| | Totale Categoria 2.1.1 | 0,00 | 0,00 | 0,00 | 0,00 | 0,00 | 0,00 | 0,00 | 0,00 | 0,00 |

2.1 ENTRATE PER ALIENAZIONE DI BENI PATRIMONIALI E RISCOSSIONE DI CREDITI

2.1.2 Riscossione di crediti

| | | | | | | | | | | |
|---------|-------------------------------|-------------|-------------|-------------|-------------|-------------|-------------|-------------|-------------|-------------|
| 2.1.2.1 | Riscossione di anticipazioni | 0,00 | 0,00 | 0,00 | 0,00 | 0,00 | 0,00 | 0,00 | 0,00 | 0,00 |
| 2.1.2.2 | Riscossione crediti diversi | 0,00 | 0,00 | 0,00 | 0,00 | 0,00 | 0,00 | 0,00 | 0,00 | 0,00 |
| | Totale Categoria 2.1.2 | 0,00 | 0,00 | 0,00 | 0,00 | 0,00 | 0,00 | 0,00 | 0,00 | 0,00 |

2.2 ENTRATE DERIVANTI DA TRASFERIMENTI IN CONTO CAPITALE

Biblioteca Nazionale Centrale di Firenze
Piazza Cavalleggeri 1/A 50122 FIRENZE (FI)

| | | | |
|--|------------|-------|--------|
| Rendiconto finanziario gestionale DPR 97/2003 | | | |
| Esercizio | Data | Ora | Pagina |
| 2014 | 19/03/2015 | 16:48 | A |
| | | | 3 |

| Capitolo Articolo | Denominazione | GESTIONE DI COMPETENZA | | | | | | | | | | | | | |
|----------------------|--|------------------------|--------------------|--------------------|------------|----------|--------------------------|------------------|---|--|-----------|-------|-------|------|------|
| | | PREVISIONE | | | | | SOMME ACCERTATE | | | | | | | | |
| | | Previsione Iniziale | Variazioni in + | Variazioni in - | Definitive | Riscosse | Rimaste da riscuotere | Totale Accertati | Differenze rispetto alle previsioni in più | Differenze rispetto alle previsioni in meno | | | | | |
| 4 | 5 | 6 | 7 (4+5-6) | 8 | 9 (10-8) | 10 (8+9) | 11 (10 - 7) | 12 (7 - 10) | | | | | | | |
| 1.3 | ALTRE ENTRATE | | | | | | | | | | | | | | |
| 1.3.3 | Redditi e proventi patrimoniali | 0,00 | 0,00 | 0,00 | 0,00 | 0,00 | 0,00 | 0,00 | 0,00 | 0,00 | 0,00 | 0,00 | 0,00 | 0,00 | 0,00 |
| | Totale Categoria 1.3.3 | 0,00 | 0,00 | 0,00 | 0,00 | 0,00 | 0,00 | 0,00 | 0,00 | 0,00 | 0,00 | 0,00 | 0,00 | 0,00 | 0,00 |
| 1.3 | ALTRE ENTRATE | | | | | | | | | | | | | | |
| 1.3.4 | Entrate non classificabili in altre voci | | | | | | | | | | | | | | |
| 1.3.4.1 | Indennizzi assicurativi | 0,00 | 0,00 | 0,00 | 0,00 | 0,00 | 0,00 | 0,00 | 0,00 | 0,00 | 0,00 | 0,00 | 0,00 | 0,00 | 0,00 |
| 1.3.4.2 | Indennizzi derivanti da contenziosi | 0,00 | 0,00 | 0,00 | 0,00 | 0,00 | 0,00 | 0,00 | 0,00 | 0,00 | 0,00 | 0,00 | 0,00 | 0,00 | 0,00 |
| 1.3.4.3 | Entrate diverse | 0,00 | 0,00 | 0,00 | 0,00 | 0,00 | 0,00 | 0,00 | 0,00 | 0,00 | 0,00 | 0,00 | 0,00 | 0,00 | 0,00 |
| 1.3.4.4 | Interessi bancari | 35,00 | 150,00 | 0,00 | 185,00 | 0,00 | 185,00 | 165,32 | 19,68 | 185,00 | 185,00 | 0,00 | 0,00 | 0,00 | 0,00 |
| | Totale Categoria 1.3.4 | 35,00 | 150,00 | 0,00 | 185,00 | 0,00 | 185,00 | 165,32 | 19,68 | 185,00 | 185,00 | 0,00 | 0,00 | 0,00 | 0,00 |
| 1.3 | ALTRE ENTRATE | | | | | | | | | | | | | | |
| 1.3.5 | Poste correttive e compensative di uscite correnti | | | | | | | | | | | | | | |
| 1.3.5.1 | Recuperi e rimborsi diversi | 0,00 | 28.158,67 | 0,00 | 28.158,67 | 0,00 | 28.158,67 | 28.158,67 | 84,33 | 28.243,00 | 28.243,00 | 84,33 | 84,33 | 0,00 | 0,00 |
| | Totale Categoria 1.3.5 | 0,00 | 28.158,67 | 0,00 | 28.158,67 | 0,00 | 28.158,67 | 28.158,67 | 84,33 | 28.243,00 | 28.243,00 | 84,33 | 84,33 | 0,00 | 0,00 |



Biblioteca Nazionale Centrale di Firenze
Piazza Cavalleggeri 1/A 50122 FIRENZE (FI)

| | | | |
|---|----------------------|----------------|-----------------|
| Rendiconto finanziario gestionale DPR 97/2003 | | | |
| Esercizio 2014 | Data : 19/03/2015 | Ora : 16:48 | Pagina : A 6 |

| Capitolo Articolo | Denominazione | PREVISIONE | | | | SOMME ACCERTATE | | | | Differenze rispetto alle previsioni | |
|---|--|------------------------|--------------------|--------------------|-------------|-----------------|-------------|--------------------------|------------------|-------------------------------------|-------------|
| | | Previsione Iniziale | Variazioni in + | Variazioni in - | 6 | Definitive | Riscosse | Rimaste da riscuotere | Totali Accertati | in più | in meno |
| 2 | 3 | 4 | 5 | 6 | 7 (4+5-6) | 8 | 9 (10-8) | 10 (8+9) | 11 (10-7) | 12 (7-10) | |
| GESTIONE DI COMPETENZA | | | | | | | | | | | |
| CAPITOLO | | | | | | | | | | | |
| 2.2.5 Trasferimenti da altri Enti del settore pubblico/privato | | | | | | | | | | | |
| 2.2.5.1 | Trasferimenti da parte di altri enti | 0,00 | 0,00 | 0,00 | 0,00 | 0,00 | 0,00 | 0,00 | 0,00 | 0,00 | 0,00 |
| 2.2.5.2 | Trasferimenti da Fondazioni bancarie | 0,00 | 0,00 | 0,00 | 0,00 | 0,00 | 0,00 | 0,00 | 0,00 | 0,00 | 0,00 |
| Totale Categoria 2.2.5 | | 0,00 | 0,00 | 0,00 | 0,00 | 0,00 | 0,00 | 0,00 | 0,00 | 0,00 | 0,00 |
| 2.2 ENTRATE DERIVANTI DA TRASFERIMENTI IN CONTO CAPITALE | | | | | | | | | | | |
| 2.2.6 Altre entrate in conto capitale | | | | | | | | | | | |
| 2.2.6.1 | Contributi da privati | 0,00 | 0,00 | 0,00 | 0,00 | 0,00 | 0,00 | 0,00 | 0,00 | 0,00 | 0,00 |
| Totale Categoria 2.2.6 | | 0,00 | 0,00 | 0,00 | 0,00 | 0,00 | 0,00 | 0,00 | 0,00 | 0,00 | 0,00 |
| 2.3 ENTRATE DERIVANTI DA ACCENSIONI DI PRESTITI | | | | | | | | | | | |
| 2.3.1 Assunzione di mutui | | | | | | | | | | | |
| 2.3.1.1 | Assunzione di mutui | 0,00 | 0,00 | 0,00 | 0,00 | 0,00 | 0,00 | 0,00 | 0,00 | 0,00 | 0,00 |
| Totale Categoria 2.3.1 | | 0,00 | 0,00 | 0,00 | 0,00 | 0,00 | 0,00 | 0,00 | 0,00 | 0,00 | 0,00 |
| 2.3 ENTRATE DERIVANTI DA ACCENSIONI DI PRESTITI | | | | | | | | | | | |
| 2.3.2 Assunzione di altri debiti finanziari | | | | | | | | | | | |
| 2.3.2.1 | Assunzione di altri debiti finanziari, incasso cauzioni | 0,00 | 0,00 | 0,00 | 0,00 | 0,00 | 0,00 | 0,00 | 0,00 | 0,00 | 0,00 |
| 2.3.2.2 | Anticipazioni bancarie | 0,00 | 0,00 | 0,00 | 0,00 | 0,00 | 0,00 | 0,00 | 0,00 | 0,00 | 0,00 |
| Totale Categoria 2.3.2 | | 0,00 | 0,00 | 0,00 | 0,00 | 0,00 | 0,00 | 0,00 | 0,00 | 0,00 | 0,00 |



Handwritten signature

Biblioteca Nazionale Centrale di Firenze
Piazza Cavalleggieri 1/A 50122 FIRENZE (FI)

Rendiconto finanziario gestionale DPR 97/2003

Esercizio 2014 Data : 19/03/2015 Ora : 16:48 Pagina : A 5

| Capitolo Articolo | Denominazione | GESTIONE DI COMPETENZA | | | | | | | | | | | | |
|----------------------|---|--|-------------------------|-------------------------|-------------------------|---------------|--------------------------------------|------------------------------|--|----------------------|------|------|------|------|
| | | PREVISIONE | | | | | SOMME ACCERTATE | | | | | | | |
| | | Previsione Iniziale 4 | Variazioni in + 5 | Variazioni in - 6 | Definitive 7 (4+5-6) | Riscosse 8 | Rimaste da riscuotere 9 (10-8) | Totali Accertati 10 (8+9) | Differenze rispetto alle previsioni in più 11 (10-7) | in meno 12 (7-10) | | | | |
| 2 | 3 | | | | | | | | | | | | | |
| | 2.2.1 | Trasferimenti da parte dell'Unione Europea | | | | | | | | | | | | |
| 2.2.1.2 | Trasferimenti da parte dell'Unione Europea | 0,00 | 0,00 | 0,00 | 0,00 | 0,00 | 0,00 | 0,00 | 0,00 | 0,00 | 0,00 | 0,00 | 0,00 | 0,00 |
| | Totale Categoria 2.2.1 | 0,00 | 0,00 | 0,00 | 0,00 | 0,00 | 0,00 | 0,00 | 0,00 | 0,00 | 0,00 | 0,00 | 0,00 | 0,00 |
| 2.2 | ENTRATE DERIVANTI DA TRASFERIMENTI IN CONTO CAPITALE | | | | | | | | | | | | | |
| 2.2.2 | Trasferimenti dello Stato | | | | | | | | | | | | | |
| 2.2.2.1 | Trasferimenti da parte del Ministero BB.AA.CC. | 100.000,00 | 941.596,19 | 0,00 | 1.041.596,19 | 874.596,19 | 167.000,00 | 1.041.596,19 | 0,00 | 0,00 | 0,00 | 0,00 | 0,00 | 0,00 |
| 2.2.2.2 | Trasferimenti da parte della Presidenza del Consiglio dei Ministri | 0,00 | 0,00 | 0,00 | 0,00 | 0,00 | 0,00 | 0,00 | 0,00 | 0,00 | 0,00 | 0,00 | 0,00 | 0,00 |
| 2.2.2.3 | Trasferimenti da parte di altri Ministeri- Contributo statale di cui all'art. 13, comma 3 quater L. 133/2008 e s.m.i. | 0,00 | 0,00 | 0,00 | 0,00 | 0,00 | 0,00 | 0,00 | 0,00 | 0,00 | 0,00 | 0,00 | 0,00 | 0,00 |
| 2.2.2.4 | Trasferimenti da C.S. 1257 | 0,00 | 0,00 | 0,00 | 0,00 | 0,00 | 0,00 | 0,00 | 0,00 | 0,00 | 0,00 | 0,00 | 0,00 | 0,00 |
| | Totale Categoria 2.2.2 | 100.000,00 | 941.596,19 | 0,00 | 1.041.596,19 | 874.596,19 | 167.000,00 | 1.041.596,19 | 0,00 | 0,00 | 0,00 | 0,00 | 0,00 | 0,00 |
| 2.2 | ENTRATE DERIVANTI DA TRASFERIMENTI IN CONTO CAPITALE | | | | | | | | | | | | | |
| 2.2.3 | Trasferimenti dalle Regioni | | | | | | | | | | | | | |
| 2.2.3.1 | Trasferimenti dalle Regioni | 0,00 | 0,00 | 0,00 | 0,00 | 0,00 | 0,00 | 0,00 | 0,00 | 0,00 | 0,00 | 0,00 | 0,00 | 0,00 |
| | Totale Categoria 2.2.3 | 0,00 | 0,00 | 0,00 | 0,00 | 0,00 | 0,00 | 0,00 | 0,00 | 0,00 | 0,00 | 0,00 | 0,00 | 0,00 |
| 2.2 | ENTRATE DERIVANTI DA TRASFERIMENTI IN CONTO CAPITALE | | | | | | | | | | | | | |
| 2.2.4 | Trasferimenti da Comune e Provincia | | | | | | | | | | | | | |
| 2.2.4.1 | Trasferimenti da Comuni | 0,00 | 0,00 | 0,00 | 0,00 | 0,00 | 0,00 | 0,00 | 0,00 | 0,00 | 0,00 | 0,00 | 0,00 | 0,00 |
| 2.2.4.2 | Trasferimenti da Province | 0,00 | 0,00 | 0,00 | 0,00 | 0,00 | 0,00 | 0,00 | 0,00 | 0,00 | 0,00 | 0,00 | 0,00 | 0,00 |
| | Totale Categoria 2.2.4 | 0,00 | 0,00 | 0,00 | 0,00 | 0,00 | 0,00 | 0,00 | 0,00 | 0,00 | 0,00 | 0,00 | 0,00 | 0,00 |
| 2.2 | ENTRATE DERIVANTI DA TRASFERIMENTI IN CONTO CAPITALE | | | | | | | | | | | | | |



Biblioteca Nazionale Centrale di Firenze
 Piazza Cavalleggeri 1/A 50122 FIRENZE (FI)

Rendiconto finanziario gestionale DPR 97/2003

Esercizio 2014 Data : 19/03/2015 Ora : 16:48 Pagina : A 7

| Capitolo Articolo | Denominazione | PREVISIONE | | | | | SOMME ACCERTATE | | | | | Differenze rispetto alle previsioni | |
|----------------------|------------------------|------------------------|--------------------|--------------------|---------------------|-------------------|--------------------------|---------------------|---------------------|-------------|-------------|-------------------------------------|--|
| | | Previsione iniziale | Variazioni in + | Variazioni in - | Definitive | Riscosse | Rimaste da riscuotere | Totali Accertati | in più | in meno | | | |
| 2 | 3 | 4 | 5 | 6 | 7 (4+5-6) | 8 | 9 (10-8) | 10 (8+9) | 11 (10-7) | 12 (7-10) | | | |
| | Categoria 2.1.1 | 0,00 | 0,00 | 0,00 | 0,00 | 0,00 | 0,00 | 0,00 | 0,00 | 0,00 | 0,00 | 0,00 | |
| | Categoria 2.1.2 | 0,00 | 0,00 | 0,00 | 0,00 | 0,00 | 0,00 | 0,00 | 0,00 | 0,00 | 0,00 | 0,00 | |
| | Categoria 2.2.1 | 0,00 | 0,00 | 0,00 | 0,00 | 0,00 | 0,00 | 0,00 | 0,00 | 0,00 | 0,00 | 0,00 | |
| | Categoria 2.2.2 | 100.000,00 | 941.596,19 | 0,00 | 1.041.596,19 | 874.596,19 | 167.000,00 | 1.041.596,19 | 1.041.596,19 | 0,00 | 0,00 | 0,00 | |
| | Categoria 2.2.3 | 0,00 | 0,00 | 0,00 | 0,00 | 0,00 | 0,00 | 0,00 | 0,00 | 0,00 | 0,00 | 0,00 | |
| | Categoria 2.2.4 | 0,00 | 0,00 | 0,00 | 0,00 | 0,00 | 0,00 | 0,00 | 0,00 | 0,00 | 0,00 | 0,00 | |
| | Categoria 2.2.5 | 0,00 | 0,00 | 0,00 | 0,00 | 0,00 | 0,00 | 0,00 | 0,00 | 0,00 | 0,00 | 0,00 | |
| | Categoria 2.2.6 | 0,00 | 0,00 | 0,00 | 0,00 | 0,00 | 0,00 | 0,00 | 0,00 | 0,00 | 0,00 | 0,00 | |
| | Categoria 2.3.1 | 0,00 | 0,00 | 0,00 | 0,00 | 0,00 | 0,00 | 0,00 | 0,00 | 0,00 | 0,00 | 0,00 | |
| | Categoria 2.3.2 | 0,00 | 0,00 | 0,00 | 0,00 | 0,00 | 0,00 | 0,00 | 0,00 | 0,00 | 0,00 | 0,00 | |
| | Totale Titolo 2 | 100.000,00 | 941.596,19 | 0,00 | 1.041.596,19 | 874.596,19 | 167.000,00 | 1.041.596,19 | 1.041.596,19 | 0,00 | 0,00 | 0,00 | |

4 - TITOLO 4 - PARTITE DI GIRO

| | | | | | | | | | | | | | |
|---------|--|------------------|---------------|-------------|------------------|------------------|-------------|------------------|------------------|-------------|-------------|------------------|-----------------|
| 4.1 | Entrate aventi natura di partite di giro | | | | | | | | | | | | |
| 4.1.1 | Entrate aventi natura di partite di giro | | | | | | | | | | | | |
| 4.1.1.1 | FONDO CASSA MINUTE SPESE | 1.000,00 | 0,00 | 0,00 | 1.000,00 | 1.000,00 | 0,00 | 1.000,00 | 1.000,00 | 0,00 | 0,00 | 0,00 | 0,00 |
| 4.1.1.2 | Ritenute erariali | 10.000,00 | 0,00 | 0,00 | 10.000,00 | 5.700,86 | 0,00 | 5.700,86 | 5.700,86 | 0,00 | 0,00 | 4.299,14 | 0,00 |
| 4.1.1.3 | Ritenute previdenziali e assistenziali | 0,00 | 540,83 | 0,00 | 540,83 | 540,83 | 0,00 | 540,83 | 540,83 | 0,00 | 0,00 | 0,00 | 0,00 |
| 4.1.1.4 | Trattenute per conto di terzi | 0,00 | 0,00 | 0,00 | 0,00 | 0,00 | 0,00 | 0,00 | 0,00 | 0,00 | 0,00 | 0,00 | 0,00 |
| 4.1.1.5 | Ritenute diverse | 0,00 | 0,00 | 0,00 | 0,00 | 0,00 | 0,00 | 0,00 | 0,00 | 0,00 | 0,00 | 0,00 | 0,00 |
| 4.1.1.6 | Rimborsi di somme pagate per conto terzi | 0,00 | 0,00 | 0,00 | 0,00 | 0,00 | 0,00 | 0,00 | 0,00 | 0,00 | 0,00 | 0,00 | 0,00 |
| 4.1.1.7 | Partite in sospeso | 0,00 | 0,00 | 0,00 | 0,00 | 22.621,08 | 0,00 | 22.621,08 | 22.621,08 | 0,00 | 0,00 | 22.621,08 | 0,00 |
| | Totale Categoria 4.1.1 | 11.000,00 | 540,83 | 0,00 | 11.540,83 | 29.862,77 | 0,00 | 29.862,77 | 29.862,77 | 0,00 | 0,00 | 22.621,08 | 4.299,14 |

Biblioteca Nazionale Centrale di Firenze
Piazza Cavalleggeri 1/A 50122 FIRENZE (FI)

Rendiconto finanziario gestionale DPR 7/2003

Esercizio 2014 Data : 19/03/2015 Ora : 16:48 Pagina : A 8

| CAPITOLO | | GESTIONE DI COMPETENZA | | | | | | | | | | | |
|----------------------|--------------------------------------|-----------------------------|-------------------------|-------------------------|-------------------------|--------------|--------------------------------------|------------------------------|---------------------|----------------------|--|-------------------------------------|--|
| Capitolo Articolo | Denominazione | PREVISIONE | | | | | SOMME ACCERTATE | | | | | Differenze rispetto alle previsioni | |
| | | Previsione Iniziale 4 | Variazioni in + 5 | Variazioni in - 6 | Definitive 7 (4+5-6) | Risorse 8 | Rimaste da riscuotere 9 (10-8) | Totale Accertati 10 (8+9) | in più 11 (10-7) | in meno 12 (7-10) | | | |
| 3 | Categoria 4.1.1 | 11.000,00 | 540,83 | 0,00 | 11.540,83 | 29.862,77 | 0,00 | 29.862,77 | 22.621,08 | 4.299,14 | | | |
| | Totale Titolo 4 | 11.000,00 | 540,83 | 0,00 | 11.540,83 | 29.862,77 | 0,00 | 29.862,77 | 22.621,08 | 4.299,14 | | | |
| | Riepilogo dei Titoli | | | | | | | | | | | | |
| | Avanzo di Amministrazione | 0,00 | 0,00 | 0,00 | 0,00 | 0,00 | 0,00 | 0,00 | 0,00 | 0,00 | | | |
| | Fondo iniziale di cassa | 0,00 | 0,00 | 0,00 | 0,00 | 0,00 | 0,00 | 0,00 | 0,00 | 0,00 | | | |
| | Titolo 1 | 1.257.334,68 | 641.823,67 | 0,00 | 1.899.158,35 | 1.836.068,61 | 64.013,98 | 1.900.082,59 | 924,24 | 0,00 | | | |
| | Titolo 2 | 100.000,00 | 941.596,19 | 0,00 | 1.041.596,19 | 874.596,19 | 167.000,00 | 1.041.596,19 | 0,00 | 0,00 | | | |
| | Titolo 4 | 11.000,00 | 540,83 | 0,00 | 11.540,83 | 29.862,77 | 0,00 | 29.862,77 | 22.621,08 | 4.299,14 | | | |
| | TOTALE | 1.368.334,68 | 1.583.960,69 | 0,00 | 2.952.295,37 | 2.740.527,57 | 231.013,98 | 2.971.541,55 | 23.545,32 | 4.299,14 | | | |
| | Avanzo di amministrazione utilizzato | | | | 66.055,41 | | | 0,00 | | | | | |
| | TOTALE GENERALE | 1.368.334,68 | 1.583.960,69 | 0,00 | 3.018.350,78 | 2.740.527,57 | 231.013,98 | 2.971.541,55 | 23.545,32 | 4.299,14 | | | |



Biblioteca Nazionale Centrale di Firenze
Piazza Cavalleggeri 1/A 50122 FIRENZE (FI)

| | | | |
|---|------------|-------|------------|
| Rendiconto finanziario gestionale DPR 97/2003 | | | |
| Esercizio | Data | Ora | Pagina : A |
| 2014 | 19/03/2015 | 16:48 | 10 |

| CAPITOLO | | GESTIONE DI COMPETENZA | | | | | | | | | | | | |
|---|--|------------------------|--------------------|--------------------|------------|----------|----------------------|------------------|-------------|-------------|------|-------------------------------------|-------|--|
| Capitolo Articolo | Denominazione | PREVISIONE | | | | | SOMME IMPEGNATE | | | | | Differenze rispetto alle previsioni | | |
| | | Previsione Iniziale | Variazioni in + | Variazioni in - | Definitive | Pagate | Rimaste da pagare | Totale Impegnate | in più | in meno | | | | |
| 2 | 3 | 4 | 5 | 6 | 7 (4+5-6) | 8 | 9 (10-8) | 10 (8+9) | 11 (10 - 7) | 12 (7 - 10) | | | | |
| MINISTERO | | | | | | | | | | | | | | |
| 1.1.2.8 | Ritenute erariali a carico del dipendente (FONDI MINISTERO) | 0,00 | 0,00 | 0,00 | 0,00 | 0,00 | 0,00 | 0,00 | 0,00 | 0,00 | 0,00 | 0,00 | 0,00 | |
| 1.1.2.9 | Altre Indennità | 0,00 | 0,00 | 0,00 | 0,00 | 0,00 | 0,00 | 0,00 | 0,00 | 0,00 | 0,00 | 0,00 | 0,00 | |
| 1.1.2.10 | Corsi di formazione e aggiornamento per il personale | 0,00 | 0,00 | 0,00 | 0,00 | 0,00 | 0,00 | 0,00 | 0,00 | 0,00 | 0,00 | 0,00 | 0,00 | |
| 1.1.2.11 | Buoni pasto (FONDI MINISTERO) | 0,00 | 0,00 | 0,00 | 0,00 | 0,00 | 0,00 | 0,00 | 0,00 | 0,00 | 0,00 | 0,00 | 0,00 | |
| Totale Categoria 1.1.2 | | 0,00 | 0,00 | 0,00 | 0,00 | 0,00 | 0,00 | 0,00 | 0,00 | 0,00 | 0,00 | 0,00 | 0,00 | |
| 1.1 FUNZIONAMENTO | | | | | | | | | | | | | | |
| 1.1.3 Spese per l'acquisto di beni di consumo | | | | | | | | | | | | | | |
| 1.1.3.1 | Acquisto di carta, cancelleria, stampati ed altro materiale di cancelleria | 2.500,00 | 0,00 | 0,00 | 2.500,00 | 2.497,37 | 1,40 | 2.498,77 | 0,00 | 2.498,77 | 0,00 | 0,00 | 1,23 | |
| 1.1.3.2 | Acquisto di libri, riviste, giornali ed altre pubblicazioni periodiche | 0,00 | 0,00 | 0,00 | 0,00 | 0,00 | 0,00 | 0,00 | 0,00 | 0,00 | 0,00 | 0,00 | 0,00 | |
| 1.1.3.3 | Acquisto divise | 0,00 | 0,00 | 0,00 | 0,00 | 0,00 | 0,00 | 0,00 | 0,00 | 0,00 | 0,00 | 0,00 | 0,00 | |
| 1.1.3.4 | Acquisto di altro materiale di consumo | 2.500,00 | 0,00 | 0,00 | 2.500,00 | 2.151,04 | 333,32 | 2.484,36 | 0,00 | 2.484,36 | 0,00 | 0,00 | 15,64 | |
| 1.1.3.5 | Acquisto di carburanti | 0,00 | 0,00 | 0,00 | 0,00 | 0,00 | 0,00 | 0,00 | 0,00 | 0,00 | 0,00 | 0,00 | 0,00 | |
| 1.1.3.6 | Acquisto di combustibile per la climatizzazione | 0,00 | 0,00 | 0,00 | 0,00 | 0,00 | 0,00 | 0,00 | 0,00 | 0,00 | 0,00 | 0,00 | 0,00 | |
| 1.1.3.7 | Spese di rappresentanza | 0,00 | 0,00 | 0,00 | 0,00 | 0,00 | 0,00 | 0,00 | 0,00 | 0,00 | 0,00 | 0,00 | 0,00 | |
| 1.1.3.8 | Acquisto materiale igienico sanitario - Convenzione Consip | 20.000,00 | 0,00 | 2.500,00 | 17.500,00 | 0,00 | 17.500,00 | 17.500,00 | 0,00 | 17.500,00 | 0,00 | 0,00 | 0,00 | |
| Totale Categoria 1.1.3 | | 25.000,00 | 0,00 | 2.500,00 | 22.500,00 | 4.648,41 | 17.834,72 | 22.483,13 | 0,00 | 22.483,13 | 0,00 | 0,00 | 16,87 | |
| 1.1 FUNZIONAMENTO | | | | | | | | | | | | | | |
| 1.1.4 Spese per servizi | | | | | | | | | | | | | | |
| 1.1.4.1 | Stampa rilegatura e grafica | 0,00 | 0,00 | 0,00 | 0,00 | 0,00 | 0,00 | 0,00 | 0,00 | 0,00 | 0,00 | 0,00 | 0,00 | |

Biblioteca Nazionale Centrale di Firenze
Piazza Cavalleggeri 1/A 50122 FIRENZE (FI)

Rendiconto finanziario gestionale DPR 97/2003

Esercizio 2014 Data : 19/03/2015 Ora : 16:48 Pagina : A
9

| Capitolo Articolo | Denominazione | PREVISIONE | | | | SOMME IMPEGNATE | | | Differenze rispetto alle previsioni | |
|----------------------|---------------|-----------------------------|-------------------------|-------------------------|-------------------------|-----------------|----------------------------------|-------------------------------|-------------------------------------|----------------------|
| | | Previsione Iniziale 4 | Variazioni in + 5 | Variazioni in - 6 | Definitive 7 (4+5-6) | Pagate 8 | Rimaste da pagare 9 (10-8) | Totalli Impegnati 10 (8+9) | in più 11 (10-7) | in meno 12 (7-10) |
| 2 | 3 | | | | | | | | | |

Parte III - Spese

1 - TITOLO I - SPESE CORRENTI

1.1 FUNZIONAMENTO

1.1.1 Spese per gli organi dell'Ente

| | | | | | | | | | | |
|---------|---|-----------------|-------------|-------------|-----------------|-----------------|-----------------|-----------------|-------------|-------------|
| 1.1.1.1 | Compensi, indennità e rimborsi ai componenti del consiglio di amministrazione | 0,00 | 0,00 | 0,00 | 0,00 | 0,00 | 0,00 | 0,00 | 0,00 | 0,00 |
| 1.1.1.2 | Compensi, indennità e rimborsi ai componenti il collegio dei revisori | 9.000,00 | 0,00 | 0,00 | 9.000,00 | 1.753,60 | 7.246,40 | 9.000,00 | 0,00 | 0,00 |
| | Totale Categoria 1.1.1 | 9.000,00 | 0,00 | 0,00 | 9.000,00 | 1.753,60 | 7.246,40 | 9.000,00 | 0,00 | 0,00 |

1.1 FUNZIONAMENTO

1.1.2 Oneri per il personale in attività di servizio

| | | | | | | | | | | |
|---------|--|------|------|------|------|------|------|------|------|------|
| 1.1.2.1 | Stipendi netti ed altri assegni fissi al personale a tempo determinato | 0,00 | 0,00 | 0,00 | 0,00 | 0,00 | 0,00 | 0,00 | 0,00 | 0,00 |
| 1.1.2.2 | Compensi accessori netti per il personale a tempo determinato | 0,00 | 0,00 | 0,00 | 0,00 | 0,00 | 0,00 | 0,00 | 0,00 | 0,00 |
| 1.1.2.3 | Compensi accessi, netti personale tempo indeterminato (FONDI MINISTERO) | 0,00 | 0,00 | 0,00 | 0,00 | 0,00 | 0,00 | 0,00 | 0,00 | 0,00 |
| 1.1.2.4 | Indennità e rimborso spese per missioni in Italia | 0,00 | 0,00 | 0,00 | 0,00 | 0,00 | 0,00 | 0,00 | 0,00 | 0,00 |
| 1.1.2.5 | Indennità e rimborso spese per missioni all'estero | 0,00 | 0,00 | 0,00 | 0,00 | 0,00 | 0,00 | 0,00 | 0,00 | 0,00 |
| 1.1.2.6 | Oneri previdenziali e assistenziali a carico dell'Ente (FONDI MINISTERO) | 0,00 | 0,00 | 0,00 | 0,00 | 0,00 | 0,00 | 0,00 | 0,00 | 0,00 |
| 1.1.2.7 | Oneri previdenziali e assistenziali a carico del dipendente (FONDI | 0,00 | 0,00 | 0,00 | 0,00 | 0,00 | 0,00 | 0,00 | 0,00 | 0,00 |

Biblioteca Nazionale Centrale di Firenze
Piazza Cavalleggeri 1/A 50122 FIRENZE (FI)

| | | | |
|--|----------------------|----------------|------------------|
| Rendiconto finanziario gestionale DP R97/2003 | | | |
| Esercizio 2014 | Data : 19/03/2015 | Ora : 16:48 | Pagina : A 12 |

| Capitolo Articolo | Denominazione | PREVISIONE | | | | | | SOMME IMPEGNATE | | | Differenze rispetto alle previsioni | | | |
|---|--|-----------------------------|-------------------------|-------------------------|-------------------------|-------------------|----------------------------------|------------------------------|---------------------|----------------------|-------------------------------------|--|--|--|
| | | Previsione Iniziale 4 | Variazioni in + 5 | Variazioni in - 6 | Definitive 7 (4+5-6) | Pagate 8 | Rimaste da pagare 9 (10-8) | Totali Impegnati 10 (8+9) | in più 11 (10-7) | in meno 12 (7-10) | | | | |
| | | | | | | | | | | | | | | |
| GESTIONE DI COMPETENZA | | | | | | | | | | | | | | |
| CAPITOLO | | | | | | | | | | | | | | |
| 1.1.4.21 | Spese postali e telegrafiche | 500,00 | 0,00 | 0,00 | 500,00 | 297,18 | 0,00 | 297,18 | 0,00 | 0,00 | 202,82 | | | |
| 1.1.4.22 | Spese di manutenzione fotocopiatrici | 0,00 | 0,00 | 0,00 | 0,00 | 0,00 | 0,00 | 0,00 | 0,00 | 0,00 | 0,00 | | | |
| 1.1.4.23 | Spese relative a PROGETTO Europeo ENRICH | 0,00 | 0,00 | 0,00 | 0,00 | 0,00 | 0,00 | 0,00 | 0,00 | 0,00 | 0,00 | | | |
| 1.1.4.24 | Servizi di facchinaggio | 0,00 | 0,00 | 0,00 | 0,00 | 0,00 | 0,00 | 0,00 | 0,00 | 0,00 | 0,00 | | | |
| 1.1.4.25 | PROGETTO di digitalizzazione EUROPEANA | 0,00 | 0,00 | 0,00 | 0,00 | 0,00 | 0,00 | 0,00 | 0,00 | 0,00 | 0,00 | | | |
| 1.1.4.26 | Spese per Convenzione CONSIP servizi di sanificazione e pulizia | 250.000,00 | 0,00 | 0,00 | 250.000,00 | 101.158,34 | 148.841,66 | 250.000,00 | 0,00 | 0,00 | 0,00 | | | |
| 1.1.4.27 | Servizi externalizzati di ausilio ai servizi al pubblico | 0,00 | 0,00 | 0,00 | 0,00 | 0,00 | 0,00 | 0,00 | 0,00 | 0,00 | 0,00 | | | |
| 1.1.4.28 | Spese per manutenzioni ordinarie ex art. 2, comma 618, L. 244/2007 e s.m.i. | 120.000,00 | 15.000,00 | 0,00 | 135.000,00 | 75.943,92 | 58.666,98 | 134.610,90 | 0,00 | 0,00 | 389,10 | | | |
| 1.1.4.29 | Visite di controllo obbligatorie del personale di cui all'art. 41 D.lgs. 81/2009 | 35.337,68 | 0,00 | 0,00 | 35.337,68 | 35.337,68 | 0,00 | 35.337,68 | 0,00 | 0,00 | 0,00 | | | |
| 1.1.4.30 | Progetto Nuovo Soggettario fase 9 finanziato da Fondazione CA.RI.FI. | 0,00 | 0,00 | 0,00 | 0,00 | 0,00 | 0,00 | 0,00 | 0,00 | 0,00 | 0,00 | | | |
| 1.1.4.31 | Accertamenti sanitari obbligatori | 2.000,00 | 1.500,00 | 0,00 | 3.500,00 | 994,44 | 2.505,56 | 3.500,00 | 0,00 | 0,00 | 0,00 | | | |
| Totale Categoria 1.1.4 | | 1.007.837,68 | 56.658,67 | 12.741,98 | 1.051.754,37 | 503.128,21 | 532.075,80 | 1.035.204,01 | 0,00 | 0,00 | 16.550,36 | | | |
| 1.1 FUNZIONAMENTO | | | | | | | | | | | | | | |
| 1.1.5 Spese per godimento di beni di terzi | | | | | | | | | | | | | | |
| 1.1.5.1 | Noleggio di mobili, arredi | 2.900,00 | 0,00 | 0,00 | 2.900,00 | 1.694,01 | 1.205,99 | 2.900,00 | 0,00 | 0,00 | 0,00 | | | |
| 1.1.5.2 | Noleggio automezzi | 0,00 | 0,00 | 0,00 | 0,00 | 0,00 | 0,00 | 0,00 | 0,00 | 0,00 | 0,00 | | | |
| Totale Categoria 1.1.5 | | 2.900,00 | 0,00 | 0,00 | 2.900,00 | 1.694,01 | 1.205,99 | 2.900,00 | 0,00 | 0,00 | 0,00 | | | |
| 1.2 INTERVENTI DIVERSI | | | | | | | | | | | | | | |



Biblioteca Nazionale Centrale di Firenze
Piazza Cavalleggeri 1/A 50122 FIRENZE (FI)
Rendiconto finanziario gestionale DPR 97/2003


| | | | |
|-------------------|----------------------|----------------|------------------|
| Esercizio 2014 | Data : 19/03/2015 | Ora : 16:48 | Pagina : A 11 |
|-------------------|----------------------|----------------|------------------|

| Capitolo Articolo | Denominazione | GESTIONE DI COMPETENZA | | | | | | | | | | Differenze rispetto alle previsioni | |
|----------------------|--|-----------------------------|-------------------------|-------------------------|-------------------------|-------------|----------------------------------|------------------------------|------|-----------|------|-------------------------------------|------------------------|
| | | PREVISIONE | | | | | SOMME IMPEGNATE | | | | | in più 11 (10 - 7) | in meno 12 (7 - 10) |
| | | Previsione iniziale 4 | Variazioni in + 5 | Variazioni in - 6 | Definitive 7 (4+5-6) | Pagate 8 | Rimaste da pagare 9 (10-8) | Totale Impegnate 10 (8+9) | | | | | |
| 1.1.4.2 | Servizi automobilistici per trasporto collezioni periodici da e per FBV | 0,00 | 0,00 | 0,00 | 0,00 | 0,00 | 0,00 | 0,00 | 0,00 | 0,00 | 0,00 | 0,00 | 0,00 |
| 1.1.4.3 | Manutenzione SW applicativo SBN e BNCE; | 125.000,00 | 0,00 | 9.741,98 | 115.258,02 | 7.356,35 | 107.901,17 | 115.257,52 | 0,00 | 0,50 | 0,00 | 0,50 | 0,00 |
| 1.1.4.4 | Manutenzione HW Server | 0,00 | 0,00 | 0,00 | 0,00 | 0,00 | 0,00 | 0,00 | 0,00 | 0,00 | 0,00 | 0,00 | 0,00 |
| 1.1.4.5 | Spese di catalogazione, inventariazione e censimento | 0,00 | 0,00 | 0,00 | 0,00 | 0,00 | 0,00 | 0,00 | 0,00 | 0,00 | 0,00 | 0,00 | 0,00 |
| 1.1.4.6 | Consulenza giuridico - amministrativa | 0,00 | 0,00 | 0,00 | 0,00 | 0,00 | 0,00 | 0,00 | 0,00 | 0,00 | 0,00 | 0,00 | 0,00 |
| 1.1.4.7 | Consulenza tecnico - scientifica | 0,00 | 0,00 | 0,00 | 0,00 | 0,00 | 0,00 | 0,00 | 0,00 | 0,00 | 0,00 | 0,00 | 0,00 |
| 1.1.4.8 | Spese di manutenzione spazi verdi biblioteca | 0,00 | 0,00 | 0,00 | 0,00 | 0,00 | 0,00 | 0,00 | 0,00 | 0,00 | 0,00 | 0,00 | 0,00 |
| 1.1.4.9 | Consulenza informatica | 0,00 | 0,00 | 0,00 | 0,00 | 0,00 | 0,00 | 0,00 | 0,00 | 0,00 | 0,00 | 0,00 | 0,00 |
| 1.1.4.10 | Altra consulenza - Sistema Qualità ISO 9001 | 0,00 | 0,00 | 0,00 | 0,00 | 0,00 | 0,00 | 0,00 | 0,00 | 0,00 | 0,00 | 0,00 | 0,00 |
| 1.1.4.11 | sorveglianza e custodia | 0,00 | 0,00 | 0,00 | 0,00 | 0,00 | 0,00 | 0,00 | 0,00 | 0,00 | 0,00 | 0,00 | 0,00 |
| 1.1.4.12 | Manifestazioni culturali (congressi, convegni, mostre, ecc.) - | 0,00 | 0,00 | 0,00 | 0,00 | 0,00 | 0,00 | 0,00 | 0,00 | 0,00 | 0,00 | 0,00 | 0,00 |
| 1.1.4.13 | Spese per pubblicità e promozione | 0,00 | 0,00 | 0,00 | 0,00 | 0,00 | 0,00 | 0,00 | 0,00 | 0,00 | 0,00 | 0,00 | 0,00 |
| 1.1.4.14 | Pubblicazione bandi di gara | 0,00 | 0,00 | 0,00 | 0,00 | 0,00 | 0,00 | 0,00 | 0,00 | 0,00 | 0,00 | 0,00 | 0,00 |
| 1.1.4.15 | Premi di assicurazione | 0,00 | 0,00 | 0,00 | 0,00 | 0,00 | 0,00 | 0,00 | 0,00 | 0,00 | 0,00 | 0,00 | 0,00 |
| 1.1.4.16 | UtENZE acqua e servizi di spurgo fosse biologiche | 15.000,00 | 12.000,00 | 0,00 | 27.000,00 | 15.073,16 | 11.926,84 | 27.000,00 | 0,00 | 0,00 | 0,00 | 0,00 | 0,00 |
| 1.1.4.17 | utenze energia elettrica | 300.000,00 | 0,00 | 0,00 | 300.000,00 | 199.520,84 | 84.521,22 | 284.042,06 | 0,00 | 15.957,94 | 0,00 | 15.957,94 | 0,00 |
| 1.1.4.18 | UtENZE gas per riscaldamento | 150.000,00 | 28.158,67 | 0,00 | 178.158,67 | 65.047,30 | 113.111,37 | 178.158,67 | 0,00 | 0,00 | 0,00 | 0,00 | 0,00 |
| 1.1.4.19 | UtENZE per asporto rifiuti | 0,00 | 0,00 | 0,00 | 0,00 | 0,00 | 0,00 | 0,00 | 0,00 | 0,00 | 0,00 | 0,00 | 0,00 |
| 1.1.4.20 | utenze telefonia (fissa - reti di trasmissione - canoni per collegamenti telematici) | 10.000,00 | 0,00 | 3.000,00 | 7.000,00 | 2.399,00 | 4.601,00 | 7.000,00 | 0,00 | 0,00 | 0,00 | 0,00 | 0,00 |

Biblioteca Nazionale Centrale di Firenze
Piazza Cavalleggieri 1/A 50122 FIRENZE (FI)

Rendiconto finanziario gestionale DPR 97/2003
Esercizio 2014 Data : 19/03/2015 Ora : 16:48 Pagina : A 13

| CAPITOLO | | GESTIONE DI COMPETENZA | | | | | | | | | | | |
|--|--|-----------------------------|-------------------------|-------------------------|-------------------------|------------------|----------------------------------|------------------------------|-----------------------|------------------------|------------------|-------------------------------------|--|
| Capitolo Articolo | Denominazione | PREVISIONE | | | | | SOMME IMPEGNATE | | | | | Differenze rispetto alle previsioni | |
| | | Previsione iniziate 4 | Variazioni in + 5 | Variazioni in - 6 | Definitive 7 (4+5-6) | Pagate 8 | Rimaste da pagare 9 (10-8) | Totale Impegnate 10 (8+9) | in più 11 (10 - 7) | in meno 12 (7 - 10) | | | |
| 1.2.1 Trasferimenti passivi | | | | | | | | | | | | | |
| 1.2.1.1 | Materiali per attività istituzionali | 5.500,00 | 4.850,00 | 0,00 | 10.350,00 | 10.342,38 | 0,00 | 10.342,38 | 0,00 | 0,00 | 7,62 | | |
| 1.2.1.2 | Servizi per attività istituzionali | 87.000,00 | 601,00 | 0,00 | 87.601,00 | 24.894,57 | 60.935,44 | 85.830,01 | 0,00 | 0,00 | 1.770,99 | | |
| Totale Categoria 1.2.1 | | 92.500,00 | 5.451,00 | 0,00 | 97.951,00 | 35.236,95 | 60.935,44 | 96.172,39 | 0,00 | 0,00 | 1.778,61 | | |
| 1.2 INTERVENTI DIVERSI | | | | | | | | | | | | | |
| 1.2.2 Oneri finanziari | | | | | | | | | | | | | |
| 1.2.2.1 | SPESA TENUTA CONTO PRESSO TESORIERE E COMMISSIONI BANCARIE | 1.400,00 | 0,00 | 0,00 | 1.400,00 | 55,95 | 0,00 | 55,95 | 0,00 | 0,00 | 1.344,05 | | |
| 1.2.2.2 | Quota condominio locali Via Tripoli | 5.000,00 | 0,00 | 0,00 | 5.000,00 | 0,00 | 5.000,00 | 5.000,00 | 0,00 | 0,00 | 0,00 | | |
| 1.2.2.3 | Spese di chiusura conto corrente ed home banking Istituto CA.RI.FI | 0,00 | 0,00 | 0,00 | 0,00 | 0,00 | 0,00 | 0,00 | 0,00 | 0,00 | 0,00 | | |
| Totale Categoria 1.2.2 | | 6.400,00 | 0,00 | 0,00 | 6.400,00 | 55,95 | 5.000,00 | 5.055,95 | 0,00 | 0,00 | 1.344,05 | | |
| 1.2 INTERVENTI DIVERSI | | | | | | | | | | | | | |
| 1.2.3 Oneri tributari | | | | | | | | | | | | | |
| 1.2.3.1 | Oneri Tributari - a carico dell'Ente IRAP su Competenze accessorie | 0,00 | 0,00 | 0,00 | 0,00 | 0,00 | 0,00 | 0,00 | 0,00 | 0,00 | 0,00 | | |
| 1.2.3.2 | IMPOSTE, TASSE, CONCESSIONI GOVERNATIVE, QUOTE ASSOCIATIVE | 0,00 | 0,00 | 0,00 | 0,00 | 0,00 | 0,00 | 0,00 | 0,00 | 0,00 | 0,00 | | |
| 1.2.3.3 | Quote associative: Organismi internazionali (IFLA, CERL, CENL) Iscrizione ordine giornalisti Direttore | 0,00 | 0,00 | 0,00 | 0,00 | 0,00 | 0,00 | 0,00 | 0,00 | 0,00 | 0,00 | | |
| 1.2.3.4 | T.A.R.E.S 2013 | 100.000,00 | 0,00 | 0,00 | 100.000,00 | 86.025,00 | 0,00 | 86.025,00 | 0,00 | 0,00 | 13.975,00 | | |
| Totale Categoria 1.2.3 | | 100.000,00 | 0,00 | 0,00 | 100.000,00 | 86.025,00 | 0,00 | 86.025,00 | 0,00 | 0,00 | 13.975,00 | | |
| 1.2 INTERVENTI DIVERSI | | | | | | | | | | | | | |
| 1.2.4 Poste correttive e compensative di entrate correnti | | | | | | | | | | | | | |




Biblioteca Nazionale Centrale di Firenze
Piazza Cavalleggeri 1/A 50122 FIRENZE (FI)

Rendiconto finanziario gestionale DPR 97/2003

Esercizio 2014 Data: 19/03/2015 Ora: 16:48 Pagina: A 14

| CAPITOLO | | GESTIONE DI COMPETENZA | | | | | | | | | | | | |
|--|---|-----------------------------|-------------------------|-------------------------|-------------------------|-------------|----------------------------------|------------------------------|---------------------|----------------------|------|-------------------------------------|------|-----------|
| Capitolo Articolo | Denominazione | PREVISIONE | | | | | SOMME IMPEGNATE | | | | | Differenze rispetto alle previsioni | | |
| | | Previsione iniziale 4 | Variazioni in + 5 | Variazioni in - 6 | Definitive 7 (4+5-6) | Pagate 8 | Rimaste da pagare 9 (10-8) | Totali Impegnati 10 (8+9) | in più 11 (10-7) | in meno 12 (7-10) | | | | |
| 1.2.4.1 | Recuperi e rimborsi diversi | 0,00 | 0,00 | 0,00 | 0,00 | 0,00 | 0,00 | 0,00 | 0,00 | 0,00 | 0,00 | 0,00 | 0,00 | 0,00 |
| Totale Categoria 1.2.4 | | 0,00 | 0,00 | 0,00 | 0,00 | 0,00 | 0,00 | 0,00 | 0,00 | 0,00 | 0,00 | 0,00 | 0,00 | 0,00 |
| 1.2 | INTERVENTI DIVERSI | | | | | | | | | | | | | |
| 1.2.5 | Spese non classificabili in altre voci | | | | | | | | | | | | | |
| 1.2.5.1 | FONDO DI RISERVA | 13.697,00 | 0,00 | 0,00 | 13.697,00 | 0,00 | 0,00 | 0,00 | 0,00 | 0,00 | 0,00 | 0,00 | 0,00 | 13.697,00 |
| 1.2.5.2 | FONDO DI RISERVA PER MAGGIORAZIONE DI SPESA | 0,00 | 0,00 | 0,00 | 0,00 | 0,00 | 0,00 | 0,00 | 0,00 | 0,00 | 0,00 | 0,00 | 0,00 | 0,00 |
| Totale Categoria 1.2.5 | | 13.697,00 | 0,00 | 0,00 | 13.697,00 | 0,00 | 0,00 | 0,00 | 0,00 | 0,00 | 0,00 | 0,00 | 0,00 | 13.697,00 |
| Categoria 1.1.1 | | 9.000,00 | 0,00 | 0,00 | 9.000,00 | 1.753,60 | 7.246,40 | 9.000,00 | 0,00 | 0,00 | 0,00 | 0,00 | 0,00 | 0,00 |
| Categoria 1.1.2 | | 0,00 | 0,00 | 0,00 | 0,00 | 0,00 | 0,00 | 0,00 | 0,00 | 0,00 | 0,00 | 0,00 | 0,00 | 0,00 |
| Categoria 1.1.3 | | 25.000,00 | 0,00 | 2.500,00 | 22.500,00 | 4.648,41 | 17.834,72 | 22.483,13 | 0,00 | 0,00 | 0,00 | 0,00 | 0,00 | 16,87 |
| Categoria 1.1.4 | | 1.007.837,68 | 56.658,67 | 12.741,98 | 1.051.754,37 | 503.128,21 | 532.075,80 | 1.035.204,01 | 0,00 | 0,00 | 0,00 | 0,00 | 0,00 | 16.550,36 |
| Categoria 1.1.5 | | 2.900,00 | 0,00 | 0,00 | 2.900,00 | 1.694,01 | 1.205,99 | 2.900,00 | 0,00 | 0,00 | 0,00 | 0,00 | 0,00 | 0,00 |
| Categoria 1.2.1 | | 92.500,00 | 5.451,00 | 0,00 | 97.951,00 | 35.236,95 | 60.935,44 | 96.172,39 | 0,00 | 0,00 | 0,00 | 0,00 | 0,00 | 1.778,61 |
| Categoria 1.2.2 | | 6.400,00 | 0,00 | 0,00 | 6.400,00 | 55,95 | 5.000,00 | 5.055,95 | 0,00 | 0,00 | 0,00 | 0,00 | 0,00 | 1.344,05 |
| Categoria 1.2.3 | | 100.000,00 | 0,00 | 0,00 | 100.000,00 | 86.025,00 | 0,00 | 86.025,00 | 0,00 | 0,00 | 0,00 | 0,00 | 0,00 | 13.975,00 |
| Categoria 1.2.4 | | 0,00 | 0,00 | 0,00 | 0,00 | 0,00 | 0,00 | 0,00 | 0,00 | 0,00 | 0,00 | 0,00 | 0,00 | 0,00 |
| Categoria 1.2.5 | | 13.697,00 | 0,00 | 0,00 | 13.697,00 | 0,00 | 0,00 | 0,00 | 0,00 | 0,00 | 0,00 | 0,00 | 0,00 | 13.697,00 |
| Totale Titolo 1 | | 1.257.334,68 | 62.109,67 | 15.241,98 | 1.304.202,37 | 632.542,13 | 624.298,35 | 1.256.840,48 | 0,00 | 0,00 | 0,00 | 0,00 | 0,00 | 47.361,89 |
| 2 - TITOLO 2 - SPESE IN CONTO CAPITALE | | | | | | | | | | | | | | |
| 2.1 INVESTIMENTI | | | | | | | | | | | | | | |
| 2.1.1 Acquisizione di beni di uso durevole ed opere immobiliari | | | | | | | | | | | | | | |
| 2.1.1.1 | Acquisizione beni di valore culturale (opere in continuazione, periodici, monografia, editoria elettronica) | 100.000,00 | 0,00 | 0,00 | 100.000,00 | 19.915,80 | 80.084,20 | 100.000,00 | 0,00 | 0,00 | 0,00 | 0,00 | 0,00 | 0,00 |
| 2.1.1.2 | Adeguamenti per la sicurezza di cui al | 0,00 | 0,00 | 0,00 | 0,00 | 0,00 | 0,00 | 0,00 | 0,00 | 0,00 | 0,00 | 0,00 | 0,00 | 0,00 |



Biblioteca Nazionale Centrale di Firenze
Piazza Cavalleggeri 1/A 50122 FIRENZE (FI)

Rendiconto finanziario gestionale DPR 97/2003
 Esercizio 2014 Data : 19/03/2015 Ora : 16:48 Pagina : A 15


| CAPITOLO | | GESTIONE DI COMPETENZA | | | | | | | | | | | | | |
|---|---|-----------------------------|-------------------------|-------------------------|-------------------------|------------------|----------------------------------|------------------------------|---------------------|----------------------|-------------|-------------------------------------|-------------|-------------|--------------|
| Capitolo Articolo | Denominazione | PREVISIONE | | | | | SOMME IMPEGNATE | | | | | Differenze rispetto alle previsioni | | | |
| | | Previsione Iniziale 4 | Variazioni in + 5 | Variazioni in - 6 | Definitive 7 (4+5-6) | Pagate 8 | Rimaste da pagare 9 (10-8) | Totali Impegnati 10 (8+9) | in più 11 (10-7) | in meno 12 (7-10) | | | | | |
| 2 | 3 | | | | | | | | | | | | | | |
| D.lgs. 81/08 | | | | | | | | | | | | | | | |
| 2.1.1.3 | Interventi di tutela in adempimento di disposizioni normative obbligatorie | 0,00 | 0,00 | 0,00 | 0,00 | 0,00 | 0,00 | 0,00 | 0,00 | 0,00 | 0,00 | 0,00 | 0,00 | 0,00 | 0,00 |
| Totale Categoria 2.1.1 | | 100.000,00 | 0,00 | 0,00 | 100.000,00 | 19.915,80 | 80.084,20 | 100.000,00 | 0,00 | 0,00 | 0,00 | 0,00 | 0,00 | 0,00 | 0,00 |
| 2.1 INVESTIMENTI | | | | | | | | | | | | | | | |
| 2.1.2 Acquisizione di immobilizzazioni tecniche | | | | | | | | | | | | | | | |
| 2.1.2.1 | acquisti di impianti attrezzature e macchinari | 0,00 | 13.763,80 | 0,00 | 13.763,80 | 4.467,80 | 9.268,71 | 13.736,51 | 0,00 | 0,00 | 0,00 | 0,00 | 0,00 | 0,00 | 27,29 |
| 2.1.2.2 | Ripristini, trasformazioni e mant. straordinario di impianti, attrezzature e macchinari | 0,00 | 0,00 | 0,00 | 0,00 | 0,00 | 0,00 | 0,00 | 0,00 | 0,00 | 0,00 | 0,00 | 0,00 | 0,00 | 0,00 |
| 2.1.2.3 | Acquisti di mobili e macchine d'ufficio | 0,00 | 6.309,00 | 0,00 | 6.309,00 | 0,00 | 6.309,00 | 6.309,00 | 0,00 | 0,00 | 0,00 | 0,00 | 0,00 | 0,00 | 0,00 |
| Totale Categoria 2.1.2 | | 0,00 | 20.072,80 | 0,00 | 20.072,80 | 4.467,80 | 15.577,71 | 20.045,51 | 0,00 | 0,00 | 0,00 | 0,00 | 0,00 | 0,00 | 27,29 |
| 2.1 INVESTIMENTI | | | | | | | | | | | | | | | |
| 2.1.3 Acquisizioni di immobilizzazioni immateriali | | | | | | | | | | | | | | | |
| 2.1.3.1 | Infrastruttura informatica per SBN | 0,00 | 0,00 | 0,00 | 0,00 | 0,00 | 0,00 | 0,00 | 0,00 | 0,00 | 0,00 | 0,00 | 0,00 | 0,00 | 0,00 |
| 2.1.3.2 | TUTELA Valorizzazione fruizione Catalogazioni con fondi di PROGETTI EUROPEI | 0,00 | 0,00 | 0,00 | 0,00 | 0,00 | 0,00 | 0,00 | 0,00 | 0,00 | 0,00 | 0,00 | 0,00 | 0,00 | 0,00 |
| 2.1.3.3 | Progetto DARK ARCHIVE gnofondi da C.S. n. 1257 | 0,00 | 0,00 | 0,00 | 0,00 | 0,00 | 0,00 | 0,00 | 0,00 | 0,00 | 0,00 | 0,00 | 0,00 | 0,00 | 0,00 |
| Totale Categoria 2.1.3 | | 0,00 | 0,00 | 0,00 | 0,00 | 0,00 | 0,00 | 0,00 | 0,00 | 0,00 | 0,00 | 0,00 | 0,00 | 0,00 | 0,00 |
| 2.1 INVESTIMENTI | | | | | | | | | | | | | | | |
| 2.1.4 Recupero, restauro edegramento e manutenzione straordinaria di beni immobili | | | | | | | | | | | | | | | |
| 2.1.4.1 | MANUTENZIONE EDIFICI - ALA | 0,00 | 0,00 | 0,00 | 0,00 | 0,00 | 0,00 | 0,00 | 0,00 | 0,00 | 0,00 | 0,00 | 0,00 | 0,00 | 0,00 |



Biblioteca Nazionale Centrale di Firenze
Piazza Cavalleggieri 1/A 50122 FIRENZE (FI)

| | | | |
|--|----------------------|----------------|------------------|
| Rendiconto finanziario gestionale DPR 97/2003 | | | |
| Esercizio 2014 | Data : 19/03/2015 | Ora : 16:48 | Pagina : A 16 |

| Capitolo Articolo | Denominazione | PREVISIONE | | | | | | SOMME IMPEGNATE | | | Differenze rispetto alle previsioni | | | |
|---|--|-----------------------------|-------------------------|-------------------------|-------------------------|-----------------|----------------------------------|------------------------------|---------------------|----------------------|-------------------------------------|-------------|------------------------|--|
| | | Previsione Iniziale 4 | Variazioni in + 5 | Variazioni in - 6 | Definitive 7 (4+5-6) | Pagate 8 | Rimaste da pagare 9 (10-8) | Totali Impegnati 10 (8+9) | in più 11 (10-7) | in meno 12 (7-10) | | | | |
| CAPITOLO | | | | | | | | | | | | | GESTIONE DI COMPETENZA | |
| NUOVA | | | | | | | | | | | | | | |
| 2.1.4.2 | Fondi MEF Ristestemazione e adeguamento di parti della Biblioteca Nazionale S.Ambrogio | 0,00 | 0,00 | 0,00 | 0,00 | 0,00 | 0,00 | 0,00 | 0,00 | 0,00 | 0,00 | 0,00 | 0,00 | |
| 2.1.4.3 | TUTELA VALORIZZAZIONE e FRUIZIONE BENI LIBR.- FONDI LOTTO | 0,00 | 174.596,19 | 0,00 | 174.596,19 | 0,00 | 174.596,19 | 174.596,19 | 0,00 | 0,00 | 0,00 | 0,00 | 0,00 | |
| 2.1.4.4 | TUTELA VALORIZZAZIONE FRUIZIONE con fondi statali Europea | 0,00 | 0,00 | 0,00 | 0,00 | 0,00 | 0,00 | 0,00 | 0,00 | 0,00 | 0,00 | 0,00 | 0,00 | |
| 2.1.4.5 | TUTELA VALORIZZAZIONE FRUIZIONE con fondi statali | 0,00 | 167.000,00 | 0,00 | 167.000,00 | 0,00 | 167.000,00 | 167.000,00 | 0,00 | 0,00 | 0,00 | 0,00 | 0,00 | |
| 2.1.4.6 | TUTELA VALORIZZAZIONE FRUIZIONE con Contributi privati | 0,00 | 0,00 | 0,00 | 0,00 | 0,00 | 0,00 | 0,00 | 0,00 | 0,00 | 0,00 | 0,00 | 0,00 | |
| 2.1.4.7 | Spese per adeguamenti strutturali o impiantistici C.S. 1257 | 0,00 | 0,00 | 0,00 | 0,00 | 0,00 | 0,00 | 0,00 | 0,00 | 0,00 | 0,00 | 0,00 | 0,00 | |
| 2.1.4.8 | Fondi MEF per ristestemazione parti BNCF- Sala GALILEO | 0,00 | 0,00 | 0,00 | 0,00 | 0,00 | 0,00 | 0,00 | 0,00 | 0,00 | 0,00 | 0,00 | 0,00 | |
| 2.1.4.9 | Fondi MEF ristestemazione parti della BNCF TETTI | 0,00 | 0,00 | 0,00 | 0,00 | 0,00 | 0,00 | 0,00 | 0,00 | 0,00 | 0,00 | 0,00 | 0,00 | |
| 2.1.4.10 | Spese per manutenzioni straordinarie ex art. 2, comma 618, L. 244/2007 e s.m.i. | 0,00 | 1.190.740,88 | 0,00 | 1.190.740,88 | 7.841,07 | 1.182.731,35 | 1.190.572,42 | 0,00 | 0,00 | 0,00 | 168,46 | 0,00 | |
| Totale Categoria 2.1.4 | | 0,00 | 1.532.337,07 | 0,00 | 1.532.337,07 | 7.841,07 | 1.524.327,54 | 1.532.168,61 | 0,00 | 0,00 | 168,46 | | | |
| 2.1 INVESTIMENTI | | | | | | | | | | | | | | |
| 2.1.5 Restauro e manutenzione straordinaria di beni mobili | | | | | | | | | | | | | | |
| 2.1.5.1 | Manutenzione straordinaria del portone originario della BNCF | 0,00 | 0,00 | 0,00 | 0,00 | 0,00 | 0,00 | 0,00 | 0,00 | 0,00 | 0,00 | 0,00 | 0,00 | |
| Totale Categoria 2.1.5 | | 0,00 | 0,00 | 0,00 | 0,00 | 0,00 | 0,00 | 0,00 | 0,00 | 0,00 | 0,00 | 0,00 | 0,00 | |



Biblioteca Nazionale Centrale di Firenze
Piazza Cavalleggeri 1/A 50122 FIRENZE(FI)

Rendiconto finanziario gestionale DPR 97/2003
Esercizio 2014
Data : 19/03/2015
Ora : 16:48
Pagina : A
17

| Capitolo Articolo | Denominazione | PREVISIONE | | | | | | SOMME IMPEGNATE | | | | Differenze rispetto alle previsioni | |
|--|----------------------------------|-----------------------------|-------------------------|-------------------------|-------------------------|-------------|----------------------------------|------------------------------|---------------------|----------------------|------|-------------------------------------|-----------|
| | | Previsione Iniziale 4 | Variazioni in + 5 | Variazioni in - 6 | Definitive 7 (4+5-6) | Pagate 8 | Rimaste da pagare 9 (10-8) | Totale Impegnati 10 (8+9) | in più 11 (10-7) | in meno 12 (7-10) | | | |
| CAPITOLO GESTIONE DI COMPETENZA | | | | | | | | | | | | | |
| 2.2 ONERI COMUNI | | | | | | | | | | | | | |
| 2.2.1 | | | | | | | | | | | | | |
| 2.2.1.0 | Oneri Comuni | 0,00 | 0,00 | 0,00 | 0,00 | 0,00 | 0,00 | 0,00 | 0,00 | 0,00 | 0,00 | 0,00 | 0,00 |
| Totale Categoria 2.2.1 | | 0,00 | 0,00 | 0,00 | 0,00 | 0,00 | 0,00 | 0,00 | 0,00 | 0,00 | 0,00 | 0,00 | 0,00 |
| 2.3 ACCANTONAMENTI PER USCITE FUTURE | | | | | | | | | | | | | |
| 2.3.1 | | | | | | | | | | | | | |
| 2.3.1.0 | Accantonamenti per uscite future | 0,00 | 0,00 | 0,00 | 0,00 | 0,00 | 0,00 | 0,00 | 0,00 | 0,00 | 0,00 | 0,00 | 0,00 |
| Totale Categoria 2.3.1 | | 0,00 | 0,00 | 0,00 | 0,00 | 0,00 | 0,00 | 0,00 | 0,00 | 0,00 | 0,00 | 0,00 | 0,00 |
| 2.4 ACCANTONAMENTI PER RIPRISTINO INVESTIMENTI | | | | | | | | | | | | | |
| 2.4.1 Fondo ripristino investimenti | | | | | | | | | | | | | |
| 2.4.1.1 | Fondo ripristino investimenti | 0,00 | 50.197,71 | 0,00 | 50.197,71 | 0,00 | 50.197,71 | 0,00 | 0,00 | 0,00 | 0,00 | 0,00 | 50.197,71 |
| Totale Categoria 2.4.1 | | 0,00 | 50.197,71 | 0,00 | 50.197,71 | 0,00 | 50.197,71 | 0,00 | 0,00 | 0,00 | 0,00 | 0,00 | 50.197,71 |
| Categoria 2.1.1 | | 100.000,00 | 0,00 | 0,00 | 100.000,00 | 19.915,80 | 80.084,20 | 100.000,00 | 0,00 | 0,00 | 0,00 | 0,00 | 0,00 |
| Categoria 2.1.2 | | 0,00 | 20.072,80 | 0,00 | 20.072,80 | 4.467,80 | 15.577,71 | 20.045,51 | 0,00 | 0,00 | 0,00 | 0,00 | 27,29 |
| Categoria 2.1.3 | | 0,00 | 0,00 | 0,00 | 0,00 | 0,00 | 0,00 | 0,00 | 0,00 | 0,00 | 0,00 | 0,00 | 0,00 |
| Categoria 2.1.4 | | 0,00 | 1.532.337,07 | 0,00 | 1.532.337,07 | 7.841,07 | 1.524.327,54 | 1.532.168,61 | 0,00 | 0,00 | 0,00 | 0,00 | 168,46 |
| Categoria 2.1.5 | | 0,00 | 0,00 | 0,00 | 0,00 | 0,00 | 0,00 | 0,00 | 0,00 | 0,00 | 0,00 | 0,00 | 0,00 |
| Categoria 2.2.1 | | 0,00 | 0,00 | 0,00 | 0,00 | 0,00 | 0,00 | 0,00 | 0,00 | 0,00 | 0,00 | 0,00 | 0,00 |
| Categoria 2.3.1 | | 0,00 | 0,00 | 0,00 | 0,00 | 0,00 | 0,00 | 0,00 | 0,00 | 0,00 | 0,00 | 0,00 | 0,00 |
| Categoria 2.4.1 | | 0,00 | 50.197,71 | 0,00 | 50.197,71 | 0,00 | 0,00 | 0,00 | 0,00 | 0,00 | 0,00 | 0,00 | 50.197,71 |
| Totale Titolo 2 | | 100.000,00 | 1.602.607,58 | 0,00 | 1.702.607,58 | 32.224,67 | 1.619.989,45 | 1.652.214,12 | 0,00 | 0,00 | 0,00 | 0,00 | 50.393,46 |



4 - TITOLO 4 - SPESE PER PARTITE DI GIRO

- 4.1 Spese aventi natura di partite di giro
- 4.1.1 Spese aventi natura di partite di giro

Biblioteca Nazionale Centrale di Firenze
Piazza Cavalleggeri 1/A 50122 FIRENZE (FI)

Rendiconto finanziario gestionale DPR 97/2003
Esercizio 2014
Data : 19/03/2015
Ora : 16:48
Pagina : A
18

| Capitolo Articolo | Denominazione | GESTIONE DI COMPETENZA | | | | | | | | | | | | | |
|-------------------------------|---|-----------------------------|-------------------------|-------------------------|-------------------------|-------------------|----------------------------------|------------------------------|---------------------|----------------------|------------------|-------------------------------------|-------------------|-------------------|-------------|
| | | PREVISIONE | | | | | SOMME IMPEGNATE | | | | | Differenze rispetto alle previsioni | | | |
| | | Previsione iniziale 4 | Variazioni in + 5 | Variazioni in - 6 | Definitive 7 (4+5-6) | Pagate 8 | Rimaste da pagare 9 (10-8) | Totale Impegnate 10 (8+9) | in più 11 (10-7) | in meno 12 (7-10) | | | | | |
| 4.1.1.1 | Spese di cui al FONDO MINUTE SPESE | 1.000,00 | 0,00 | 0,00 | 1.000,00 | 1.000,00 | 0,00 | 1.000,00 | 0,00 | 0,00 | 0,00 | 0,00 | 0,00 | 0,00 | 0,00 |
| 4.1.1.2 | Ritenute erariali | 10.000,00 | 0,00 | 0,00 | 10.000,00 | 5.700,86 | 0,00 | 5.700,86 | 0,00 | 5.700,86 | 0,00 | 4.299,14 | 0,00 | 4.299,14 | 0,00 |
| 4.1.1.3 | Ritenute previdenziali e assistenziali | 0,00 | 540,83 | 0,00 | 540,83 | 540,83 | 0,00 | 540,83 | 0,00 | 540,83 | 0,00 | 0,00 | 0,00 | 0,00 | 0,00 |
| 4.1.1.4 | Trattenute per conto di terzi | 0,00 | 0,00 | 0,00 | 0,00 | 0,00 | 0,00 | 0,00 | 0,00 | 0,00 | 0,00 | 0,00 | 0,00 | 0,00 | 0,00 |
| 4.1.1.5 | Ritenute diverse | 0,00 | 0,00 | 0,00 | 0,00 | 0,00 | 0,00 | 0,00 | 0,00 | 0,00 | 0,00 | 0,00 | 0,00 | 0,00 | 0,00 |
| 4.1.1.6 | Rimborsi di somme pagate per conto terzi | 0,00 | 0,00 | 0,00 | 0,00 | 0,00 | 0,00 | 0,00 | 0,00 | 0,00 | 0,00 | 0,00 | 0,00 | 0,00 | 0,00 |
| 4.1.1.7 | Partite in sospeso | 0,00 | 0,00 | 0,00 | 0,00 | 22.621,08 | 0,00 | 22.621,08 | 0,00 | 22.621,08 | 22.621,08 | 0,00 | 0,00 | 0,00 | 0,00 |
| Totale Categoria 4.1.1 | | 11.000,00 | 540,83 | 0,00 | 11.540,83 | 29.862,77 | 0,00 | 29.862,77 | 0,00 | 29.862,77 | 22.621,08 | 0,00 | 4.299,14 | 4.299,14 | 0,00 |
| Totale Categoria 4.1.1 | | 11.000,00 | 540,83 | 0,00 | 11.540,83 | 29.862,77 | 0,00 | 29.862,77 | 0,00 | 29.862,77 | 22.621,08 | 0,00 | 4.299,14 | 4.299,14 | 0,00 |
| Totale Titolo 4 | | 11.000,00 | 540,83 | 0,00 | 11.540,83 | 29.862,77 | 0,00 | 29.862,77 | 0,00 | 29.862,77 | 22.621,08 | 0,00 | 4.299,14 | 4.299,14 | 0,00 |
| Riepilogo dei Titoli | | Titolo 1 | 62.109,67 | 15.241,98 | 1.304.202,37 | 632.542,13 | 624.298,35 | 1.256.840,48 | 0,00 | 1.256.840,48 | 0,00 | 0,00 | 47.361,89 | 47.361,89 | 0,00 |
| | | Titolo 2 | 1.602.607,58 | 0,00 | 1.702.607,58 | 32.224,67 | 1.619.989,45 | 1.652.214,12 | 0,00 | 1.652.214,12 | 22.621,08 | 0,00 | 50.393,46 | 50.393,46 | 0,00 |
| | | Titolo 4 | 540,83 | 0,00 | 11.540,83 | 29.862,77 | 0,00 | 29.862,77 | 0,00 | 29.862,77 | 22.621,08 | 0,00 | 4.299,14 | 4.299,14 | 0,00 |
| | | TOTALE | 1.665.258,08 | 15.241,98 | 3.018.350,78 | 694.629,57 | 2.244.287,80 | 2.938.913,37 | 0,00 | 2.938.913,37 | 22.621,08 | 0,00 | 102.054,49 | 102.054,49 | 0,00 |
| | | Avanzo | | | 0,00 | | 32.624,18 | | | 32.624,18 | | | | | |
| TOTALE GENERALE | | 1.368.334,68 | 1.665.258,08 | 15.241,98 | 3.018.350,78 | 694.629,57 | 2.244.287,80 | 2.971.541,55 | 0,00 | 2.971.541,55 | 22.621,08 | 0,00 | 102.054,49 | 102.054,49 | 0,00 |



Biblioteca Nazionale Centrale di Firenze
Piazza Cavalleggeri 1/A 50122 FIRENZE (FI)



Reddito conto finanziario gestionale DPR 97/2003


Esercizio 2014 Data: 19/03/2015 Ora: 16:49 Pagina: B
1

| Capitolo Articolo | GESTIONE DEI RESIDUI ATTIVI | | | | GESTIONE DI CASSA | | | | Totale dei residui attivi al termine esercizio | | |
|---|-----------------------------|-----------|--------------------------|--------------|-------------------|--|--------------|--------------|---|--------------|--------------|
| | Residui inizio esercizio | Riscossi | Rimasti da Riscuotere | Totali | in meno | Differenze rispetto alle previsioni | | in meno | | | |
| | | | | | | 15 | 16 (17 - 15) | | | 17 (15 + 16) | 18 (17-14) |
| 13 | 14 | 15 | 16 (17 - 15) | 17 (15 + 16) | 18 (17-14) | 19 (14-17) | 20 | 21 | 22 (21-20) | 23 (20-21) | 24 (19 + 16) |
| Parte I - Entrate | | | | | | | | | | | |
| 0.1.1 | 0,00 | 0,00 | 0,00 | 0,00 | 0,00 | 0,00 | 0,00 | 0,00 | 0,00 | 0,00 | 0,00 |
| 0.2.2 | 0,00 | 0,00 | 0,00 | 0,00 | 0,00 | 0,00 | 2.055.570,96 | 2.055.570,96 | 0,00 | 0,00 | 0,00 |
| 1 - TITOLO 1 - ENTRATE CORRENTI | | | | | | | | | | | |
| 1.2 ENTRATE DERIVANTI DA TRASFERIMENTI CORRENTI | | | | | | | | | | | |
| 1.2.1 Trasferimenti da parte dell'Unione Europea | | | | | | | | | | | |
| 1.2.1.1 | 49.202,00 | 0,00 | 49.202,00 | 49.202,00 | 0,00 | 0,00 | 49.202,00 | 0,00 | 0,00 | 49.202,00 | 49.202,00 |
| Tot.cat. | 49.202,00 | 0,00 | 49.202,00 | 49.202,00 | 0,00 | 0,00 | 49.202,00 | 0,00 | 0,00 | 49.202,00 | 49.202,00 |
| 1.2 ENTRATE DERIVANTI DA TRASFERIMENTI CORRENTI | | | | | | | | | | | |
| 1.2.2 Trasferimenti da parte dello Stato | | | | | | | | | | | |
| 1.2.2.1 | 0,00 | 0,00 | 0,00 | 0,00 | 0,00 | 0,00 | 1.701.129,68 | 1.701.129,68 | 0,00 | 0,00 | 0,00 |
| 1.2.2.2 | 0,00 | 0,00 | 0,00 | 0,00 | 0,00 | 0,00 | 0,00 | 0,00 | 0,00 | 0,00 | 0,00 |
| 1.2.2.3 | 0,00 | 0,00 | 0,00 | 0,00 | 0,00 | 0,00 | 0,00 | 0,00 | 0,00 | 0,00 | 0,00 |
| 1.2.2.4 | 0,00 | 0,00 | 0,00 | 0,00 | 0,00 | 0,00 | 0,00 | 0,00 | 0,00 | 0,00 | 0,00 |
| Tot.cat. | 0,00 | 0,00 | 0,00 | 0,00 | 0,00 | 0,00 | 1.701.129,68 | 1.701.129,68 | 0,00 | 0,00 | 0,00 |
| 1.2 ENTRATE DERIVANTI DA TRASFERIMENTI CORRENTI | | | | | | | | | | | |
| 1.2.3 Trasferimenti da parte delle Regioni | | | | | | | | | | | |
| 1.2.3.1 | 40.000,00 | 17.500,00 | 22.500,00 | 40.000,00 | 0,00 | 0,00 | 55.000,00 | 17.500,00 | 0,00 | 37.500,00 | 37.500,00 |
| Tot.cat. | 40.000,00 | 17.500,00 | 22.500,00 | 40.000,00 | 0,00 | 0,00 | 55.000,00 | 17.500,00 | 0,00 | 37.500,00 | 37.500,00 |
| 1.2 ENTRATE DERIVANTI DA TRASFERIMENTI CORRENTI | | | | | | | | | | | |

Biblioteca Nazionale Centrale di Firenze
Piazza Cavalleggieri 1/A 50122 FIRENZE (FI)

Rendiconto finanziario gestionale DPR 97/2003
Esercizio 2014 Data : 19/03/2015 Ora : 16:49 Pagina : B 2

| GESTIONE DEI RESIDUI ATTIVI | | | | GESTIONE DI CASSA | | | | Totale dei residui attivi al termine esercizio | |
|---|-----------------------------|------------------|--------------------------|-------------------|---------------------------------|-------------------|------------------|--|---|
| Capitolo Articolo | Residui inizio esercizio | Riscossi | Rimasti da Riscuotere | Totali | Variazioni in più in meno | Previsioni | Riscossioni | | Differenze rispetto alle previsioni in più in meno |
| 13 | 14 | 15 | 16 (17 - 15) | 17 (15 + 16) | 18 (17-14) 19 (14-17) | 20 | 21 | 22 (21-20) 23 (20-21) | 24 (9 + 16) |
| 1.2.4 Trasferimenti da parte dei Comuni e delle Province | | | | | | | | | |
| 1.2.4.1 | 0,00 | 0,00 | 0,00 | 0,00 | 0,00 | 0,00 | 0,00 | 0,00 | 0,00 |
| 1.2.4.2 | 6.000,00 | 0,00 | 6.000,00 | 6.000,00 | 0,00 | 6.000,00 | 0,00 | 6.000,00 | 6.000,00 |
| Tot.cat. | 6.000,00 | 0,00 | 6.000,00 | 6.000,00 | 0,00 | 6.000,00 | 0,00 | 6.000,00 | 6.000,00 |
| 1.2 ENTRATE DERIVANTI DA TRASFERIMENTI CORRENTI | | | | | | | | | |
| 1.2.5 Trasferimenti da parte di altri Enti del settore pubblico | | | | | | | | | |
| 1.2.5.1 | 0,00 | 0,00 | 0,00 | 0,00 | 0,00 | 0,00 | 0,00 | 0,00 | 0,00 |
| Tot.cat. | 0,00 | 0,00 | 0,00 | 0,00 | 0,00 | 0,00 | 0,00 | 0,00 | 0,00 |
| 1.3 ALTRE ENTRATE | | | | | | | | | |
| 1.3.1 Entrate derivanti dalla vendita di beni e dalla prestazione di servizi | | | | | | | | | |
| 1.3.1.1 | 0,00 | 0,00 | 0,00 | 0,00 | 0,00 | 0,00 | 0,00 | 0,00 | 0,00 |
| 1.3.1.2 | 2.300,00 | 2.300,00 | 0,00 | 2.300,00 | 0,00 | 42.800,00 | 18.890,03 | 0,00 | 23.909,97 |
| 1.3.1.3 | 0,00 | 0,00 | 0,00 | 0,00 | 0,00 | 72.000,00 | 72.839,91 | 839,91 | 0,00 |
| 1.3.1.4 | 0,00 | 0,00 | 0,00 | 0,00 | 0,00 | 0,00 | 0,00 | 0,00 | 0,00 |
| 1.3.1.5 | 0,00 | 0,00 | 0,00 | 0,00 | 0,00 | 0,00 | 0,00 | 0,00 | 0,00 |
| Tot.cat. | 2.300,00 | 2.300,00 | 0,00 | 2.300,00 | 0,00 | 114.800,00 | 91.729,94 | 839,91 | 23.909,97 |
| 1.3 ALTRE ENTRATE | | | | | | | | | |
| 1.3.2 Contributi da privati | | | | | | | | | |
| 1.3.2.1 | 35.800,00 | 16.800,00 | 19.000,00 | 35.800,00 | 0,00 | 77.985,00 | 33.985,00 | 0,00 | 44.000,00 |
| Tot.cat. | 35.800,00 | 16.800,00 | 19.000,00 | 35.800,00 | 0,00 | 77.985,00 | 33.985,00 | 0,00 | 44.000,00 |



Biblioteca Nazionale Centrale di Firenze

Piazza Cavalleggeri 1/A 50122 FIRENZE(FI)

Rendiconto finanziario gestionale DPR 97/2003

Esercizio 2014 Data: 19/03/2015 Ora: 16:49 Pagina: B 3

| GESTIONE DEI RESIDUI ATTIVI | | | | GESTIONE DI CASSA | | | | Totale dei residui attivi al termine esercizio | | | |
|---|--------------------------|----------|-----------------------|-------------------|------------|------------|------------|--|-------------|-------------------------------------|-------------|
| Capitolo Articolato | Residui inizio esercizio | Riscossi | Rimasti da riscuotere | Totali | Variazioni | | Previsioni | | Riscossioni | Differenze rispetto alle previsioni | |
| | | | | | in più | in meno | | | in più | in meno | |
| 13 | 14 | 15 | 16 (17 - 15) | 17 (15 + 16) | 18 (17-14) | 19 (14-17) | 20 | 21 | 22 (21-20) | 23 (20-21) | 24 (9 + 16) |
| 1.3 ALTRE ENTRATE | | | | | | | | | | | |
| 1.3.3 Redditi e proventi patrimoniali | | | | | | | | | | | |
| 1.3.3.1 | 0,00 | 0,00 | 0,00 | 0,00 | 0,00 | 0,00 | 0,00 | 0,00 | 0,00 | 0,00 | 0,00 |
| Tot.cat. | 0,00 | 0,00 | 0,00 | 0,00 | 0,00 | 0,00 | 0,00 | 0,00 | 0,00 | 0,00 | 0,00 |
| 1.3 ALTRE ENTRATE | | | | | | | | | | | |
| 1.3.4 Entrate non classificabili in altre voci | | | | | | | | | | | |
| 1.3.4.1 | 0,00 | 0,00 | 0,00 | 0,00 | 0,00 | 0,00 | 0,00 | 0,00 | 0,00 | 0,00 | 0,00 |
| 1.3.4.2 | 0,00 | 0,00 | 0,00 | 0,00 | 0,00 | 0,00 | 0,00 | 0,00 | 0,00 | 0,00 | 0,00 |
| 1.3.4.3 | 0,00 | 0,00 | 0,00 | 0,00 | 0,00 | 0,00 | 0,00 | 0,00 | 0,00 | 0,00 | 0,00 |
| 1.3.4.4 | 18,75 | 0,00 | 18,75 | 18,75 | 0,00 | 0,00 | 203,75 | 165,32 | 0,00 | 38,43 | 38,43 |
| Tot.cat. | 18,75 | 0,00 | 18,75 | 18,75 | 0,00 | 0,00 | 203,75 | 165,32 | 0,00 | 38,43 | 38,43 |
| 1.3 ALTRE ENTRATE | | | | | | | | | | | |
| 1.3.5 Poste correttive e compensative di uscite correnti | | | | | | | | | | | |
| 1.3.5.1 | 5.707,02 | 5.707,02 | 0,00 | 5.707,02 | 0,00 | 0,00 | 33.865,69 | 33.865,69 | 0,00 | 0,00 | 84,33 |
| Tot.cat. | 5.707,02 | 5.707,02 | 0,00 | 5.707,02 | 0,00 | 0,00 | 33.865,69 | 33.865,69 | 0,00 | 0,00 | 84,33 |



Biblioteca Nazionale Centrale di Firenze
Piazza Cavalleggeri 1/A 50122 FIRENZE (FI)

Rendiconto finanziario gestionale DPR 97/2003

Esercizio 2014 Data: 19/03/2015 Ora: 16:49 Pagina: B

| Capitolo Articolo | GESTIONE DEI RESIDUI ATTIVI | | | | | GESTIONE DI CASSA | | | | Totale dei residui attivi al termine esercizio | |
|----------------------|-----------------------------|-----------|--------------------------|--------------|------------|-------------------|--------------|--------------|--|---|---------------|
| | Residui inizio esercizio | Riscossi | Rimasti da Riscuotere | Variazioni | | Totali | Previsioni | | Differenze rispetto alle previsioni | | |
| | | | | in più | in meno | | in più | in meno | in più | | in meno |
| 13 | 14 | 15 | 16 (17 - 15) | 17 (15 + 16) | 18 (17-14) | 19 (14-17) | 20 | 21 | 22 (21-20) | 23 (20-21) | 24 (9 + 16) - |
| | 49.202,00 | 0,00 | 49.202,00 | 49.202,00 | 0,00 | 0,00 | 49.202,00 | 0,00 | 0,00 | 49.202,00 | 49.202,00 |
| | 0,00 | 0,00 | 0,00 | 0,00 | 0,00 | 0,00 | 1.701.129,68 | 1.701.129,68 | 0,00 | 0,00 | 0,00 |
| | 40.000,00 | 17.500,00 | 22.500,00 | 40.000,00 | 0,00 | 0,00 | 55.000,00 | 17.500,00 | 0,00 | 0,00 | 37.500,00 |
| | 6.000,00 | 0,00 | 6.000,00 | 6.000,00 | 0,00 | 0,00 | 6.000,00 | 0,00 | 0,00 | 0,00 | 6.000,00 |
| | 0,00 | 0,00 | 0,00 | 0,00 | 0,00 | 0,00 | 0,00 | 0,00 | 0,00 | 0,00 | 0,00 |
| | 2.300,00 | 2.300,00 | 0,00 | 2.300,00 | 0,00 | 0,00 | 114.800,00 | 91.729,94 | 23.909,97 | 0,00 | 0,00 |
| | 35.800,00 | 16.800,00 | 19.000,00 | 35.800,00 | 0,00 | 0,00 | 77.985,00 | 33.985,00 | 0,00 | 0,00 | 44.000,00 |
| | 0,00 | 0,00 | 0,00 | 0,00 | 0,00 | 0,00 | 0,00 | 0,00 | 0,00 | 0,00 | 0,00 |
| | 18,75 | 18,75 | 0,00 | 18,75 | 0,00 | 0,00 | 203,75 | 165,32 | 38,43 | 0,00 | 38,43 |
| | 5.707,02 | 5.707,02 | 0,00 | 5.707,02 | 0,00 | 0,00 | 33.865,69 | 33.865,69 | 0,00 | 0,00 | 84,53 |
| Tot. tit. | 139.027,77 | 42.307,02 | 96.720,75 | 139.027,77 | 0,00 | 0,00 | 2.038.186,12 | 1.878.375,63 | 839,91 | 160.650,40 | 160.734,73 |

2 - TITOLO 2 - ENTRATE IN CONTO CAPITALE

2.1 ENTRATE PER ALIENAZIONE DI BENI PATRIMONIALI ERISCOSSIONE DI CREDITI

2.1.1 Alienazione di immobilizzazioni tecniche

| | | | | | | | | | | | |
|---------|------|------|------|------|------|------|------|------|------|------|------|
| 2.1.1.2 | 0,00 | 0,00 | 0,00 | 0,00 | 0,00 | 0,00 | 0,00 | 0,00 | 0,00 | 0,00 | 0,00 |
| 2.1.1.3 | 0,00 | 0,00 | 0,00 | 0,00 | 0,00 | 0,00 | 0,00 | 0,00 | 0,00 | 0,00 | 0,00 |


| | | | | | | | | | | | |
|------------------|------|------|------|------|------|------|------|------|------|------|------|
| 2.1.1.4 | 0,00 | 0,00 | 0,00 | 0,00 | 0,00 | 0,00 | 0,00 | 0,00 | 0,00 | 0,00 | 0,00 |
| Tot. cat. | 0,00 | 0,00 | 0,00 | 0,00 | 0,00 | 0,00 | 0,00 | 0,00 | 0,00 | 0,00 | 0,00 |

2.1 ENTRATE PER ALIENAZIONE DI BENI PATRIMONIALI ERISCOSSIONE DI CREDITI

2.1.2 Riscossione di crediti

| | | | | | | | | | | | |
|------------------|------|------|------|------|------|------|------|------|------|------|------|
| 2.1.2.1 | 0,00 | 0,00 | 0,00 | 0,00 | 0,00 | 0,00 | 0,00 | 0,00 | 0,00 | 0,00 | 0,00 |
| 2.1.2.2 | 0,00 | 0,00 | 0,00 | 0,00 | 0,00 | 0,00 | 0,00 | 0,00 | 0,00 | 0,00 | 0,00 |
| Tot. cat. | 0,00 | 0,00 | 0,00 | 0,00 | 0,00 | 0,00 | 0,00 | 0,00 | 0,00 | 0,00 | 0,00 |

2.2 ENTRATE DERIVANTI DA TRASFERIMENTI IN CONTO CAPITALE




Biblioteca Nazionale Centrale di Firenze
 Piazza Cavalleggeri 1/A 50122 FIRENZE (FI)

Rendiconti finanziari gestionali DPR 97/2003

Esercizio 2014 Data: 19/03/2015 Ora: 16:49 Pagina: 5

| GESTIONE DEI RESIDUI ATTIVI | | | | GESTIONE DI CASSA | | | | Totale dei residui attivi al termine esercizio | | | |
|---|--------------------------|----------|-----------------------|-------------------|------------|------------|--------------|--|-------------------------------------|------------|--------------|
| Capitolo | Residui inizio esercizio | Riscossi | Rimasti da riscuotere | Totali | Variazioni | Previsioni | Riscossioni | | Differenze rispetto alle previsioni | | |
| Articolo | | | | | in più | in meno | in più | in meno | | | |
| 13 | 14 | 15 | 16 (17 - 15) | 17 (15 + 16) | 18 (17-14) | 19 (14-17) | 20 | 21 | 22 (21-20) | 23 (20-21) | 24 (9 + 16) |
| 2.2.1 Trasferimenti da parte dell'Unione Europea | | | | | | | | | | | |
| 2.2.1.2 | 0,00 | 0,00 | 0,00 | 0,00 | 0,00 | 0,00 | 0,00 | 0,00 | 0,00 | 0,00 | 0,00 |
| Tot.cat. | 0,00 | 0,00 | 0,00 | 0,00 | 0,00 | 0,00 | 0,00 | 0,00 | 0,00 | 0,00 | 0,00 |
| 2.2 ENTRATE DERIVANTI DA TRASFERIMENTI IN CONTO CAPITALE | | | | | | | | | | | |
| 2.2.2 Trasferimenti dello Stato | | | | | | | | | | | |
| 2.2.2.1 | 0,00 | 0,00 | 0,00 | 0,00 | 0,00 | 0,00 | 1.041.596,19 | 874.596,19 | 0,00 | 167.000,00 | 167.000,00 |
| 2.2.2.2 | 0,00 | 0,00 | 0,00 | 0,00 | 0,00 | 0,00 | 0,00 | 0,00 | 0,00 | 0,00 | 0,00 |
| 2.2.2.3 | 0,00 | 0,00 | 0,00 | 0,00 | 0,00 | 0,00 | 0,00 | 0,00 | 0,00 | 0,00 | 0,00 |
| 2.2.2.4 | 0,00 | 0,00 | 0,00 | 0,00 | 0,00 | 0,00 | 0,00 | 0,00 | 0,00 | 0,00 | 0,00 |
| Tot.cat. | 0,00 | 0,00 | 0,00 | 0,00 | 0,00 | 0,00 | 1.041.596,19 | 874.596,19 | 0,00 | 167.000,00 | 167.000,00 |
| 2.2 ENTRATE DERIVANTI DA TRASFERIMENTI IN CONTO CAPITALE | | | | | | | | | | | |
| 2.2.3 Trasferimenti dalle Regioni | | | | | | | | | | | |
| 2.2.3.1 | 0,00 | 0,00 | 0,00 | 0,00 | 0,00 | 0,00 | 0,00 | 0,00 | 0,00 | 0,00 | 0,00 |
| Tot.cat. | 0,00 | 0,00 | 0,00 | 0,00 | 0,00 | 0,00 | 0,00 | 0,00 | 0,00 | 0,00 | 0,00 |
| 2.2 ENTRATE DERIVANTI DA TRASFERIMENTI IN CONTO CAPITALE | | | | | | | | | | | |
| 2.2.4 Trasferimenti da Comune e Provincia | | | | | | | | | | | |
| 2.2.4.1 | 0,00 | 0,00 | 0,00 | 0,00 | 0,00 | 0,00 | 0,00 | 0,00 | 0,00 | 0,00 | 0,00 |
| 2.2.4.2 | 0,00 | 0,00 | 0,00 | 0,00 | 0,00 | 0,00 | 0,00 | 0,00 | 0,00 | 0,00 | 0,00 |
| Tot.cat. | 0,00 | 0,00 | 0,00 | 0,00 | 0,00 | 0,00 | 0,00 | 0,00 | 0,00 | 0,00 | 0,00 |
| 2.2 ENTRATE DERIVANTI DA TRASFERIMENTI IN CONTO CAPITALE | | | | | | | | | | | |



Biblioteca Nazionale Centrale di Firenze
Piazza Cavalleggeri 1/A 50122 FIRENZE (FI)

| | | | |
|---|------------|-------|------------|
| Rendiconto finanziario gestionale DPR 97/2003 | | | |
| Esercizio | Data | Ora | Pagina : B |
| 2014 | 19/03/2015 | 16:49 | 6 |

| GESTIONE DEI RESIDUI ATTIVI | | | | GESTIONE DI CASSA | | | | Totale dei residui attivi al termine esercizio | |
|--|-----------------------------|----------|--------------------------|-------------------|---------------------------------|------------|-------------|---|---|
| Capitolo Articolo | Residui inizio esercizio | Riscossi | Rimasti da Riscuotere | Totali | Variazioni in più in meno | Previsioni | Riscossioni | | Differenze rispetto alle previsioni in più in meno |
| 13 | 14 | 15 | 16 (17 - 15) | 17 (15 + 16) | 18 (17-14) 19 (14-17) | 20 | 21 | 22 (21-20) 23 (20-21) | 24 (9 + 16) |
| 2.2.5 Trasferimenti da altri Enti del settore pubblico/privato | | | | | | | | | |
| 2.2.5.1 | 0,00 | 0,00 | 0,00 | 0,00 | 0,00 | 0,00 | 0,00 | 0,00 | 0,00 |
| 2.2.5.2 | 0,00 | 0,00 | 0,00 | 0,00 | 0,00 | 0,00 | 0,00 | 0,00 | 0,00 |
| Tot.cat. | 0,00 | 0,00 | 0,00 | 0,00 | 0,00 | 0,00 | 0,00 | 0,00 | 0,00 |
| 2.2 ENTRATE DERIVANTI DA TRASFERIMENTI IN CONTO CAPITALE | | | | | | | | | |
| 2.2.6 Altre entrate in conto capitale | | | | | | | | | |
| 2.2.6.1 | 0,00 | 0,00 | 0,00 | 0,00 | 0,00 | 0,00 | 0,00 | 0,00 | 0,00 |
| Tot.cat. | 0,00 | 0,00 | 0,00 | 0,00 | 0,00 | 0,00 | 0,00 | 0,00 | 0,00 |
| 2.3 ENTRATE DERIVANTI DA ACCENSIONI DI PRESTITI | | | | | | | | | |
| 2.3.1 Assunzione di mutui | | | | | | | | | |
| 2.3.1.1 | 0,00 | 0,00 | 0,00 | 0,00 | 0,00 | 0,00 | 0,00 | 0,00 | 0,00 |
| Tot.cat. | 0,00 | 0,00 | 0,00 | 0,00 | 0,00 | 0,00 | 0,00 | 0,00 | 0,00 |
| 2.3 ENTRATE DERIVANTI DA ACCENSIONI DI PRESTITI | | | | | | | | | |
| 2.3.2 Assunzione di altri debiti finanziari | | | | | | | | | |
| 2.3.2.1 | 0,00 | 0,00 | 0,00 | 0,00 | 0,00 | 0,00 | 0,00 | 0,00 | 0,00 |
| 2.3.2.2 | 0,00 | 0,00 | 0,00 | 0,00 | 0,00 | 0,00 | 0,00 | 0,00 | 0,00 |
| Tot.cat. | 0,00 | 0,00 | 0,00 | 0,00 | 0,00 | 0,00 | 0,00 | 0,00 | 0,00 |



MEF - RGS - Prot. 35478 del 24/04/2015 - B

Biblioteca Nazionale Centrale di Firenze
Piazza Cavalleggeri 1/A 50122 FIRENZE (FI)

Rendiconto finanziario gestionale DPR 97/2003

Esercizio 2014
Data : 19/03/2015
Ora : 16:49
Pagina : B 7

| Capitolo Articolo | GESTIONE DEI RESIDUI ATTIVI | | | | | | | GESTIONE DI CASSA | | | | Totale dei residui attivi al termine esercizio |
|----------------------|-----------------------------|----------|--------------------------|--------------|------------|------------|--------------|--|------------|---|-------------|---|
| | Residui inizio esercizio | Riscossi | Rimasti da Riscuotere | Totali | Variazioni | | Previsioni | Differenze rispetto alle previsioni | | Totale dei residui attivi al termine esercizio | | |
| | | | | | in più | in meno | | in più | in meno | | | |
| 13 | 14 | 15 | 16 (17 - 15) | 17 (15 + 16) | 18 (17-14) | 19 (14-17) | 20 | 21 | 22 (21-20) | 23 (20-21) | 24 (9 + 16) | |
| | 0,00 | 0,00 | 0,00 | 0,00 | 0,00 | 0,00 | 0,00 | 0,00 | 0,00 | 0,00 | 0,00 | 0,00 |
| | 0,00 | 0,00 | 0,00 | 0,00 | 0,00 | 0,00 | 0,00 | 0,00 | 0,00 | 0,00 | 0,00 | 0,00 |
| | 0,00 | 0,00 | 0,00 | 0,00 | 0,00 | 0,00 | 0,00 | 0,00 | 0,00 | 0,00 | 0,00 | 0,00 |
| | 0,00 | 0,00 | 0,00 | 0,00 | 0,00 | 0,00 | 0,00 | 0,00 | 0,00 | 0,00 | 0,00 | 0,00 |
| | 0,00 | 0,00 | 0,00 | 0,00 | 0,00 | 0,00 | 0,00 | 0,00 | 0,00 | 0,00 | 0,00 | 0,00 |
| | 0,00 | 0,00 | 0,00 | 0,00 | 0,00 | 0,00 | 0,00 | 0,00 | 0,00 | 0,00 | 0,00 | 0,00 |
| | 0,00 | 0,00 | 0,00 | 0,00 | 0,00 | 0,00 | 0,00 | 0,00 | 0,00 | 0,00 | 0,00 | 0,00 |
| | 0,00 | 0,00 | 0,00 | 0,00 | 0,00 | 0,00 | 0,00 | 0,00 | 0,00 | 0,00 | 0,00 | 0,00 |
| | 0,00 | 0,00 | 0,00 | 0,00 | 0,00 | 0,00 | 0,00 | 0,00 | 0,00 | 0,00 | 0,00 | 0,00 |
| | 0,00 | 0,00 | 0,00 | 0,00 | 0,00 | 0,00 | 0,00 | 0,00 | 0,00 | 0,00 | 0,00 | 0,00 |
| | 0,00 | 0,00 | 0,00 | 0,00 | 0,00 | 0,00 | 0,00 | 0,00 | 0,00 | 0,00 | 0,00 | 0,00 |
| Tot.sit. | 0,00 | 0,00 | 0,00 | 0,00 | 0,00 | 0,00 | 1.041.596,19 | 874.596,19 | 0,00 | 167.000,00 | 0,00 | 167.000,00 |

4 - TITOLO 4 - PARTITE DI GIRO

4.1 Entrate aventi natura di partite di giro

4.1.1 Entrate aventi natura di partite di giro

| | | | | | | | | | | | | |
|-----------------|------|------|------|------|------|------|-----------|-----------|-----------|----------|------|------|
| 4.1.1.1 | 0,00 | 0,00 | 0,00 | 0,00 | 0,00 | 0,00 | 1.000,35 | 1.000,00 | 0,00 | 0,35 | 0,00 | 0,00 |
| 4.1.1.2 | 0,00 | 0,00 | 0,00 | 0,00 | 0,00 | 0,00 | 10.000,00 | 5.700,86 | 0,00 | 4.299,14 | 0,00 | 0,00 |
| 4.1.1.3 | 0,00 | 0,00 | 0,00 | 0,00 | 0,00 | 0,00 | 540,83 | 540,83 | 0,00 | 0,00 | 0,00 | 0,00 |
| 4.1.1.4 | 0,00 | 0,00 | 0,00 | 0,00 | 0,00 | 0,00 | 0,00 | 0,00 | 0,00 | 0,00 | 0,00 | 0,00 |
| 4.1.1.5 | 0,00 | 0,00 | 0,00 | 0,00 | 0,00 | 0,00 | 0,00 | 0,00 | 0,00 | 0,00 | 0,00 | 0,00 |
| 4.1.1.6 | 0,00 | 0,00 | 0,00 | 0,00 | 0,00 | 0,00 | 0,00 | 0,00 | 0,00 | 0,00 | 0,00 | 0,00 |
| 4.1.1.7 | 0,00 | 0,00 | 0,00 | 0,00 | 0,00 | 0,00 | 0,00 | 22.621,08 | 22.621,08 | 0,00 | 0,00 | 0,00 |
| Tot.cat. | 0,00 | 0,00 | 0,00 | 0,00 | 0,00 | 0,00 | 11.541,18 | 29.862,77 | 22.621,08 | 4.299,49 | 0,00 | 0,00 |




Biblioteca Nazionale Centrale di Firenze
Piazza Cavalleggeri 1/A 50122 FIRENZE (FI)

Rendiconto finanziario gestionale DPR 97/2003

Esercizio 2014 Data : 19/03/2015 Ora : 16:49 Pagina : B
8

| Capitolo Articolo | GESTIONE DEI RESIDUI ATTIVI | | | | | | GESTIONE DI CASSA | | | | Totale dei residui attivi al termine esercizio |
|----------------------|-----------------------------|------------------|--------------------------|-------------|-------------|-------------------|---------------------|---------------------|--|-------------------|---|
| | Residui inizio esercizio | Riscossi | Rimasti da Riscuotere | Variazioni | | Totali | Previsioni | Riscossioni | Differenze rispetto alle previsioni | | |
| | | | | in più | in meno | | | | in più | in meno | |
| 13 | 14 | 15 | 16 (17 - 15) | 18 (17-14) | 19 (14-17) | 17 (15 + 16) | 20 | 21 | 22 (21-20) | 23 (20-21) | 24 (9 + 16) |
| | 0,00 | 0,00 | 0,00 | 0,00 | 0,00 | 0,00 | 0,00 | 0,00 | 22.621,08 | 4.299,49 | 0,00 |
| Tot. tit. | 0,00 | 0,00 | 0,00 | 0,00 | 0,00 | 0,00 | 11.541,18 | 29.862,77 | 22.621,08 | 4.299,49 | 0,00 |
| | 0,00 | 0,00 | 0,00 | 0,00 | 0,00 | 0,00 | 0,00 | 0,00 | 0,00 | 0,00 | 0,00 |
| | 0,00 | 0,00 | 0,00 | 0,00 | 0,00 | 0,00 | 2.055.570,96 | 2.055.570,96 | 0,00 | 0,00 | 0,00 |
| | 139.027,77 | 42.307,02 | 96.720,75 | 0,00 | 0,00 | 139.027,77 | 2.038.186,12 | 1.878.375,63 | 839,91 | 0,00 | 0,00 |
| | 0,00 | 0,00 | 0,00 | 0,00 | 0,00 | 0,00 | 1.041.596,19 | 874.596,19 | 0,00 | 160.650,40 | 160.734,73 |
| | 0,00 | 0,00 | 0,00 | 0,00 | 0,00 | 0,00 | 11.541,18 | 29.862,77 | 22.621,08 | 167.000,00 | 167.000,00 |
| | 139.027,77 | 42.307,02 | 96.720,75 | 0,00 | 0,00 | 139.027,77 | 3.091.323,49 | 2.782.834,59 | 23.460,99 | 4.299,49 | 0,00 |
| | | | | | | | 2.005.422,23 | | 331.949,89 | | 327.734,73 |
| Tot. gen. | 139.027,77 | 42.307,02 | 96.720,75 | 0,00 | 0,00 | 139.027,77 | 5.096.745,72 | 4.838.405,55 | 23.460,99 | 331.949,89 | 327.734,73 |



Biblioteca Nazionale Centrale di Firenze
Piazza Cavalleggeri 1/A 50122 FIRENZE (FI)

Reddito finanziario gestionale DPR 97/2003

| | | | |
|-----------|------------|-------|------------|
| Esercizio | Data | Ora | Pagina : B |
| 2014 | 19/03/2015 | 16:49 | 9 |

| Capitolo Articolo | GESTIONE DEI RESIDUI PASSIVI | | | | GESTIONE DI CASSA | | | | Totale dei residui passivi al termine esercizio | | |
|----------------------|------------------------------|--------|----------------------|--------------|-------------------|------------|------------|-----------|---|--|-------------|
| | Residui inizio esercizio | Pagati | Rimasti da Pagare | Totali | Variazioni | | Previsioni | Pagamenti | | Differenze rispetto alle previsioni | |
| | | | | | in più | in meno | | | | in più | in meno |
| 13 14 | 14 | 15 | 16 (17 - 15) | 17 (15 + 16) | 18 (17-14) | 19 (14-17) | 20 | 21 | 22 (21-20) | 23 (20-21) | 24 (9 + 16) |

Parte II - Spese

1 - TITOLO I - SPESE CORRENTI

1.1 FUNZIONAMENTO

1.1.1 Spese per gli organi dell'Ente

| | | | | | | | | | | | |
|-----------------|------------------|-------------|------------------|------------------|-------------|-------------|------------------|-----------------|-------------|------------------|------------------|
| 1.1.1.1 | 0,00 | 0,00 | 0,00 | 0,00 | 0,00 | 0,00 | 0,00 | 0,00 | 0,00 | 0,00 | 0,00 |
| 1.1.1.2 | 34.195,95 | 0,00 | 34.195,95 | 34.195,95 | 0,00 | 0,00 | 43.195,95 | 1.753,60 | 0,00 | 41.442,35 | 41.442,35 |
| Tot.cat. | 34.195,95 | 0,00 | 34.195,95 | 34.195,95 | 0,00 | 0,00 | 43.195,95 | 1.753,60 | 0,00 | 41.442,35 | 41.442,35 |

1.1 FUNZIONAMENTO

1.1.2 Oneri per il personale in attività di servizio

| | | | | | | | | | | | |
|---------|------|------|------|------|------|------|------|------|------|------|------|
| 1.1.2.1 | 0,00 | 0,00 | 0,00 | 0,00 | 0,00 | 0,00 | 0,00 | 0,00 | 0,00 | 0,00 | 0,00 |
| 1.1.2.2 | 0,00 | 0,00 | 0,00 | 0,00 | 0,00 | 0,00 | 0,00 | 0,00 | 0,00 | 0,00 | 0,00 |
| 1.1.2.3 | 0,00 | 0,00 | 0,00 | 0,00 | 0,00 | 0,00 | 0,00 | 0,00 | 0,00 | 0,00 | 0,00 |
| 1.1.2.4 | 0,00 | 0,00 | 0,00 | 0,00 | 0,00 | 0,00 | 0,00 | 0,00 | 0,00 | 0,00 | 0,00 |
| 1.1.2.5 | 0,00 | 0,00 | 0,00 | 0,00 | 0,00 | 0,00 | 0,00 | 0,00 | 0,00 | 0,00 | 0,00 |
| 1.1.2.6 | 0,00 | 0,00 | 0,00 | 0,00 | 0,00 | 0,00 | 0,00 | 0,00 | 0,00 | 0,00 | 0,00 |
| 1.1.2.7 | 0,00 | 0,00 | 0,00 | 0,00 | 0,00 | 0,00 | 0,00 | 0,00 | 0,00 | 0,00 | 0,00 |




Biblioteca Nazionale Centrale di Firenze
Piazza Cavalleggeri 1/A 50122 FIRENZE (FI)

Rendiconto finanziario gestionale DPR 97/2003
 Esercizio 2014 Data: 19/03/2015 Ora: 16:49 Pagina: B 10

| Capitolo Articolo | GESTIONE DEI RESIDUI PASSIVI | | | | GESTIONE DI CASSA | | | | Totale dei residui passivi al termine esercizio | | |
|--|------------------------------|-----------|----------------------|------------|-------------------|------------|-----------|--|---|-----------|-----------|
| | Residui inizio esercizio | Pagati | Rimasti da Pagare | Variazioni | | Previsioni | Pagamenti | Differenze rispetto alle previsioni | | | |
| | | | | in più | in meno | | | in più | | in meno | |
| 13 | 14 | 15 | 16 (17 - 15) | 18 (17-14) | 19 (14-17) | 20 | 21 | 22 (21-20) | 23 (20-21) | 24 (9+16) | |
| 1.1.2.8 | 0,00 | 0,00 | 0,00 | 0,00 | 0,00 | 0,00 | 0,00 | 0,00 | 0,00 | 0,00 | |
| 1.1.2.9 | 0,00 | 0,00 | 0,00 | 0,00 | 0,00 | 0,00 | 0,00 | 0,00 | 0,00 | 0,00 | |
| 1.1.2.10 | 0,00 | 0,00 | 0,00 | 0,00 | 0,00 | 0,00 | 0,00 | 0,00 | 0,00 | 0,00 | |
| 1.1.2.11 | 0,00 | 0,00 | 0,00 | 0,00 | 0,00 | 0,00 | 0,00 | 0,00 | 0,00 | 0,00 | |
| Tot.cat. | 0,00 | 0,00 | 0,00 | 0,00 | 0,00 | 0,00 | 0,00 | 0,00 | 0,00 | 0,00 | |
| 1.1 FUNZIONAMENTO | | | | | | | | | | | |
| 1.1.3 Spese per l'acquisto di beni di consumo | | | | | | | | | | | |
| 1.1.3.1 | 1.856,29 | 1.845,12 | 0,00 | 1.845,12 | 0,00 | 11,17 | 4.357,42 | 4.342,49 | 0,00 | 14,93 | 1,40 |
| 1.1.3.2 | 0,00 | 0,00 | 0,00 | 0,00 | 0,00 | 0,00 | 0,00 | 0,00 | 0,00 | 0,00 | 0,00 |
| 1.1.3.3 | 0,00 | 0,00 | 0,00 | 0,00 | 0,00 | 0,00 | 0,00 | 0,00 | 0,00 | 0,00 | 0,00 |
| 1.1.3.4 | 0,00 | 0,00 | 0,00 | 0,00 | 0,00 | 0,00 | 2.151,04 | 2.151,04 | 0,00 | 348,95 | 333,32 |
| 1.1.3.5 | 0,00 | 0,00 | 0,00 | 0,00 | 0,00 | 0,00 | 0,00 | 0,00 | 0,00 | 0,00 | 0,00 |
| 1.1.3.6 | 0,00 | 0,00 | 0,00 | 0,00 | 0,00 | 0,00 | 0,00 | 0,00 | 0,00 | 0,00 | 0,00 |
| 1.1.3.7 | 0,00 | 0,00 | 0,00 | 0,00 | 0,00 | 0,00 | 0,00 | 0,00 | 0,00 | 0,00 | 0,00 |
| 1.1.3.8 | 29.672,25 | 20.561,38 | 9.110,87 | 29.672,25 | 0,00 | 47.172,25 | 20.561,38 | 0,00 | 26.610,87 | 26.610,87 | |
| Tot.cat. | 31.528,54 | 22.406,50 | 9.110,87 | 31.517,37 | 0,00 | 11,17 | 54.029,66 | 27.054,91 | 0,00 | 26.974,75 | 26.945,59 |
| 1.1 FUNZIONAMENTO | | | | | | | | | | | |
| 1.1.4 Spese per servizi | | | | | | | | | | | |
| 1.1.4.1 | 0,00 | 0,00 | 0,00 | 0,00 | 0,00 | 0,00 | 0,00 | 0,00 | 0,00 | 0,00 | 0,00 |





Biblioteca Nazionale Centrale di Firenze
Piazza Cavalleggeri 1/A 50122 FIRENZE (FI)

| | | | |
|--|---------------------|---------------|-----------------|
| Rendiconto finanziario gestionale DPR 97/2003 | | | |
| Esercizio 2014 | Data: 19/03/2015 | Ora: 16:49 | Pagina: B 11 |

| Capitolo Articolo | GESTIONE DEI RESIDUI PASSIVI | | | | | | | | | | Totale dei residui passivi al termine esercizio |
|----------------------|------------------------------|--------------|----------------------|------------|------------|--|------------|------------|------------|-------------|---|
| | GESTIONE DI CASSA | | | | | Differenze rispetto alle previsioni | | | | | |
| | Residui inizio esercizio | Pagati | Rimasti da Pagare | Totali | Variazioni | Previsioni | Pagamenti | in più | in meno | in meno | |
| 14 | 15 | 16 (17 - 15) | 17 (15 + 16) | 18 (17-14) | 19 (14-17) | 20 | 21 | 22 (21-20) | 23 (20-21) | 24 (9 + 16) | |
| 1.1.4.2 | 0,00 | 0,00 | 0,00 | 0,00 | 0,00 | 0,00 | 0,00 | 0,00 | 0,00 | 0,00 | 0,00 |
| 1.1.4.3 | 132.762,69 | 111.922,03 | 20.840,65 | 132.762,68 | 0,00 | 0,01 | 248.020,72 | 119.278,38 | 0,00 | 128.742,34 | 128.741,82 |
| 1.1.4.4 | 0,00 | 0,00 | 0,00 | 0,00 | 0,00 | 0,00 | 0,00 | 0,00 | 0,00 | 0,00 | 0,00 |
| 1.1.4.5 | 0,00 | 0,00 | 0,00 | 0,00 | 0,00 | 0,00 | 0,00 | 0,00 | 0,00 | 0,00 | 0,00 |
| 1.1.4.6 | 0,00 | 0,00 | 0,00 | 0,00 | 0,00 | 0,00 | 0,00 | 0,00 | 0,00 | 0,00 | 0,00 |
| 1.1.4.7 | 0,00 | 0,00 | 0,00 | 0,00 | 0,00 | 0,00 | 0,00 | 0,00 | 0,00 | 0,00 | 0,00 |
| 1.1.4.8 | 0,00 | 0,00 | 0,00 | 0,00 | 0,00 | 0,00 | 0,00 | 0,00 | 0,00 | 0,00 | 0,00 |
| 1.1.4.9 | 0,00 | 0,00 | 0,00 | 0,00 | 0,00 | 0,00 | 0,00 | 0,00 | 0,00 | 0,00 | 0,00 |
| 1.1.4.10 | 0,00 | 0,00 | 0,00 | 0,00 | 0,00 | 0,00 | 0,00 | 0,00 | 0,00 | 0,00 | 0,00 |
| 1.1.4.11 | 0,00 | 0,00 | 0,00 | 0,00 | 0,00 | 0,00 | 0,00 | 0,00 | 0,00 | 0,00 | 0,00 |
| 1.1.4.12 | 0,00 | 0,00 | 0,00 | 0,00 | 0,00 | 0,00 | 0,00 | 0,00 | 0,00 | 0,00 | 0,00 |
| 1.1.4.13 | 0,00 | 0,00 | 0,00 | 0,00 | 0,00 | 0,00 | 0,00 | 0,00 | 0,00 | 0,00 | 0,00 |
| 1.1.4.14 | 0,00 | 0,00 | 0,00 | 0,00 | 0,00 | 0,00 | 0,00 | 0,00 | 0,00 | 0,00 | 0,00 |
| 1.1.4.15 | 0,00 | 0,00 | 0,00 | 0,00 | 0,00 | 0,00 | 0,00 | 0,00 | 0,00 | 0,00 | 0,00 |
| 1.1.4.16 | 1.548,22 | 1.548,22 | 0,00 | 1.548,22 | 0,00 | 0,00 | 28.548,22 | 16.621,38 | 0,00 | 11.926,84 | 11.926,84 |
| 1.1.4.17 | 11.140,05 | 11.140,05 | 0,00 | 11.140,05 | 0,00 | 0,00 | 311.140,05 | 210.660,89 | 0,00 | 100.479,16 | 84.521,22 |
| 1.1.4.18 | 62.838,27 | 62.838,27 | 0,00 | 62.838,27 | 0,00 | 0,00 | 241.040,67 | 127.885,57 | 0,00 | 113.155,10 | 113.111,37 |
| 1.1.4.19 | 0,00 | 0,00 | 0,00 | 0,00 | 0,00 | 0,00 | 0,00 | 0,00 | 0,00 | 0,00 | 0,00 |
| 1.1.4.20 | 1.698,24 | 1.697,88 | 0,00 | 1.697,88 | 0,00 | 0,36 | 8.698,24 | 4.096,88 | 0,00 | 4.601,36 | 4.601,00 |

Biblioteca Nazionale Centrale di Firenze
Piazza Cavalleggieri 1/A, 50122 FIRENZE (FI)




Rendiconto finanziario gestionale DP 97/2003

Esercizio 2014 Data : 19/03/2015 Ora : 16:49 Pagina : B 12

| Capitolo Articolo | Residui inizio esercizio | Pagati | Rimasti da Pagare | Totali | Variazioni | | Previsioni | Pagamenti | Differenze rispetto alle previsioni | | Totale dei residui passivi al termine esercizio |
|---|-----------------------------|-------------------|----------------------|-------------------|-------------|---------------|---------------------|-------------------|--|-------------------|---|
| | | | | | in più | in meno | | | in più | in meno | |
| 1.1.4.21 | 0,00 | 0,00 | 0,00 | 0,00 | 0,00 | 0,00 | 500,00 | 297,18 | 0,00 | 202,82 | 0,00 |
| 1.1.4.22 | 0,00 | 0,00 | 0,00 | 0,00 | 0,00 | 0,00 | 0,00 | 0,00 | 0,00 | 0,00 | 0,00 |
| 1.1.4.23 | 0,00 | 0,00 | 0,00 | 0,00 | 0,00 | 0,00 | 0,00 | 0,00 | 0,00 | 0,00 | 0,00 |
| 1.1.4.24 | 2.171,94 | 0,00 | 2.171,94 | 2.171,94 | 0,00 | 0,00 | 2.171,94 | 0,00 | 0,00 | 2.171,94 | 2.171,94 |
| 1.1.4.25 | 6.471,87 | 6.471,87 | 0,00 | 6.471,87 | 0,00 | 0,00 | 6.471,87 | 6.471,87 | 0,00 | 0,00 | 0,00 |
| 1.1.4.26 | 210.567,35 | 210.567,15 | 0,00 | 210.567,15 | 0,00 | 0,20 | 460.567,35 | 311.725,49 | 0,00 | 148.841,86 | 148.841,66 |
| 1.1.4.27 | 0,00 | 0,00 | 0,00 | 0,00 | 0,00 | 0,00 | 0,00 | 0,00 | 0,00 | 0,00 | 0,00 |
| 1.1.4.28 | 62.793,20 | 60.343,11 | 2.148,71 | 62.491,82 | 0,00 | 301,38 | 197.793,22 | 136.287,03 | 0,00 | 61.506,19 | 60.815,69 |
| 1.1.4.29 | 10.439,44 | 10.439,44 | 0,00 | 10.439,44 | 0,00 | 0,00 | 45.777,10 | 45.777,12 | 0,02 | 0,00 | 0,00 |
| 1.1.4.30 | 0,00 | 0,00 | 0,00 | 0,00 | 0,00 | 0,00 | 0,00 | 0,00 | 0,00 | 0,00 | 0,00 |
| 1.1.4.31 | 4.280,95 | 4.280,95 | 0,00 | 4.280,95 | 0,00 | 0,00 | 7.784,54 | 5.275,39 | 0,00 | 2.509,15 | 2.505,56 |
| Tot.cat. | 506.712,22 | 481.248,97 | 25.161,30 | 506.410,27 | 0,00 | 301,95 | 1.558.513,92 | 984.377,18 | 0,02 | 574.136,76 | 557.237,10 |
| 1.1 FUNZIONAMENTO | | | | | | | | | | | |
| 1.1.5 Spese per godimento di beni di terzi | | | | | | | | | | | |
| 1.1.5.1 | 916,27 | 916,27 | 0,00 | 916,27 | 0,00 | 0,00 | 3.816,27 | 2.610,28 | 0,00 | 1.205,99 | 1.205,99 |
| 1.1.5.2 | 0,00 | 0,00 | 0,00 | 0,00 | 0,00 | 0,00 | 0,00 | 0,00 | 0,00 | 0,00 | 0,00 |
| Tot.cat. | 916,27 | 916,27 | 0,00 | 916,27 | 0,00 | 0,00 | 3.816,27 | 2.610,28 | 0,00 | 1.205,99 | 1.205,99 |
| 1.2 INTERVENTI DIVERSI | | | | | | | | | | | |

Biblioteca Nazionale Centrale di Firenze
Piazza Cavalleggeri 1/A 50122 FIRENZE (FI)



| | | | |
|--|----------------------|----------------|------------------|
| Rendiconto finanziario gestionale DPR 97/2003 | | | |
| Esercizio 2014 | Data : 19/03/2015 | Ora : 16:49 | Pagina : B 13 |

| Capitolo Articolo 13 | GESTIONE DEI RESIDUI PASSIVI | | | | | GESTIONE DI CASSA | | | | Totale dei residui passivi al termine esercizio | |
|----------------------------|--|-------------------|--------------------------------------|------------------------|----------------------|-----------------------|-------------------|-------------------|--|---|-----------------------|
| | Residui inizio esercizio 14 | Pagati 15 | Rimasti da Pagare 16 (17 - 15) | Totali 17 (15 + 16) | Variazioni | | Previsioni 20 | Pagamenti 21 | Differenze rispetto alle previsioni | | |
| | | | | | in più 18 (17-14) | in meno 19 (14-17) | | | in più 22 (21-20) | | in meno 23 (20-21) |
| | 1.2.1 Trasferimenti passivi | | | | | | | | | | |
| 1.2.1.1 | 107,98 | 107,97 | 0,00 | 107,97 | 0,00 | 0,01 | 10.457,98 | 10.450,35 | 0,00 | 7,63 | 0,00 |
| 1.2.1.2 | 311.659,83 | 143.427,20 | 168.146,37 | 311.573,57 | 0,00 | 86,26 | 399.261,70 | 168.321,77 | 0,00 | 230.939,93 | 229.081,81 |
| Tot.cat. | 311.767,81 | 143.535,17 | 168.146,37 | 311.681,54 | 0,00 | 86,27 | 409.719,68 | 178.772,12 | 0,00 | 230.947,56 | 229.081,81 |
| | 1.2 INTERVENTI DIVERSI | | | | | | | | | | |
| | 1.2.2 Oneri finanziari | | | | | | | | | | |
| 1.2.2.1 | 10.442,37 | 10.400,00 | 0,00 | 10.400,00 | 0,00 | 42,37 | 11.842,37 | 10.455,95 | 0,00 | 1.386,42 | 0,00 |
| 1.2.2.2 | 5.276,36 | 0,00 | 5.276,36 | 5.276,36 | 0,00 | 0,00 | 10.276,36 | 0,00 | 0,00 | 10.276,36 | 10.276,36 |
| 1.2.2.3 | 0,00 | 0,00 | 0,00 | 0,00 | 0,00 | 0,00 | 0,00 | 0,00 | 0,00 | 0,00 | 0,00 |
| Tot.cat. | 15.718,73 | 10.400,00 | 5.276,36 | 15.676,36 | 0,00 | 42,37 | 22.118,73 | 10.455,95 | 0,00 | 11.662,78 | 10.276,36 |
| | 1.2 INTERVENTI DIVERSI | | | | | | | | | | |
| | 1.2.3 Oneri tributari | | | | | | | | | | |
| 1.2.3.1 | 0,00 | 0,00 | 0,00 | 0,00 | 0,00 | 0,00 | 0,00 | 0,00 | 0,00 | 0,00 | 0,00 |
| 1.2.3.2 | 0,00 | 0,00 | 0,00 | 0,00 | 0,00 | 0,00 | 0,00 | 0,00 | 0,00 | 0,00 | 0,00 |
| 1.2.3.3 | 0,00 | 0,00 | 0,00 | 0,00 | 0,00 | 0,00 | 0,00 | 0,00 | 0,00 | 0,00 | 0,00 |
| 1.2.3.4 | 0,00 | 0,00 | 0,00 | 0,00 | 0,00 | 0,00 | 100.000,00 | 86.025,00 | 0,00 | 13.975,00 | 0,00 |
| Tot.cat. | 0,00 | 0,00 | 0,00 | 0,00 | 0,00 | 0,00 | 100.000,00 | 86.025,00 | 0,00 | 13.975,00 | 0,00 |
| | 1.2 INTERVENTI DIVERSI | | | | | | | | | | |
| | 1.2.4 Poste correttive e compensative di entrate correnti | | | | | | | | | | |

Biblioteca Nazionale Centrale di Firenze
Piazza Cavalleggeri 1/A 50122 FIRENZE (FI)



Rendiconto finanziario gestionale DPR 97/2003

Esercizio 2014 Data : 19/03/2015 Ora : 16:49 Pagina : B 14

| GESTIONE DEI RESIDUI PASSIVI | | | | GESTIONE DI CASSA | | | | Totale dei residui passivi al termine esercizio | | | |
|------------------------------|--------------------------|----------|-------------------|-------------------|-------------------|------------|------------|---|------------|------------|-------------|
| Capitolo Articolato | Residui inizio esercizio | Pagati | Rimasti da Pagare | Totali | Variazioni in più | in meno | revisionsi | | Pagamenti | | |
| 13 | 14 | 15 | 16 (17 - 15) | 17 (15 + 16) | 18 (17-14) | 19 (14-17) | 20 | 21 | 22 (21-20) | 23 (20-21) | 24 (9 + 16) |
| 1.2.4.1 | 10.000,00 | 2.456,43 | 7.543,57 | 10.000,00 | 0,00 | 0,00 | 10.000,00 | 2.456,43 | 0,00 | 7.543,57 | 7.543,57 |
| Tot.cat. | 10.000,00 | 2.456,43 | 7.543,57 | 10.000,00 | 0,00 | 0,00 | 10.000,00 | 2.456,43 | 0,00 | 7.543,57 | 7.543,57 |

1.2 INTERVENTI DIVERSI

1.2.5 Spese non classificabili in altre voci

| | | | | | | | | | | | |
|----------|------|------|------|------|------|------|-----------|------|------|-----------|------|
| 1.2.5.1 | 0,00 | 0,00 | 0,00 | 0,00 | 0,00 | 0,00 | 13.697,00 | 0,00 | 0,00 | 13.697,00 | 0,00 |
| 1.2.5.2 | 0,00 | 0,00 | 0,00 | 0,00 | 0,00 | 0,00 | 0,00 | 0,00 | 0,00 | 0,00 | 0,00 |
| Tot.cat. | 0,00 | 0,00 | 0,00 | 0,00 | 0,00 | 0,00 | 13.697,00 | 0,00 | 0,00 | 13.697,00 | 0,00 |

| Tot.cat. | 34.195,95 | 0,00 | 0,00 | 34.195,95 | 0,00 | 0,00 | 13.697,00 | 0,00 | 0,00 | 13.697,00 | 0,00 |
|----------|------------|------------|------------|------------|------|--------|--------------|--------------|------|------------|------------|
| | 0,00 | 0,00 | 0,00 | 0,00 | 0,00 | 0,00 | 43.195,95 | 1.753,60 | 0,00 | 41.442,35 | 41.442,35 |
| | 31.528,54 | 22.406,50 | 9.110,87 | 31.517,37 | 0,00 | 11,17 | 54.029,66 | 27.054,91 | 0,00 | 26.974,75 | 26.945,59 |
| | 506.712,22 | 481.248,97 | 25.161,30 | 506.410,27 | 0,00 | 301,95 | 1.558.513,92 | 984.377,18 | 0,02 | 574.136,76 | 557.237,10 |
| | 916,27 | 916,27 | 0,00 | 916,27 | 0,00 | 0,00 | 3.816,27 | 2.610,28 | 0,00 | 1.205,99 | 1.205,99 |
| | 311.767,81 | 143.535,17 | 168.146,37 | 311.681,54 | 0,00 | 86,27 | 409.719,68 | 178.772,12 | 0,00 | 230.947,56 | 229.081,81 |
| | 15.718,73 | 10.400,00 | 5.276,36 | 15.676,36 | 0,00 | 42,37 | 22.118,73 | 10.455,95 | 0,00 | 11.662,78 | 10.276,36 |
| | 10.000,00 | 0,00 | 0,00 | 10.000,00 | 0,00 | 0,00 | 100.000,00 | 86.025,00 | 0,00 | 13.975,00 | 0,00 |
| | 0,00 | 2.456,43 | 7.543,57 | 10.000,00 | 0,00 | 0,00 | 10.000,00 | 2.456,43 | 0,00 | 7.543,57 | 7.543,57 |
| | 0,00 | 0,00 | 0,00 | 0,00 | 0,00 | 0,00 | 13.697,00 | 0,00 | 0,00 | 13.697,00 | 0,00 |
| Tot.tit. | 910.839,52 | 660.963,34 | 249.434,42 | 910.397,76 | 0,00 | 441,76 | 2.215.091,21 | 1.293.505,47 | 0,02 | 921.585,76 | 873.732,77 |

2 - TITOLO 2 - SPESE IN CONTO CAPITALE

2.1 INVESTIMENTI

2.1.1 Acquisizione di beni di uso durevole ed opere immobiliari

| | | | | | | | | | | | |
|---------|------------|------------|----------|------------|------|------|------------|------------|------|-----------|-----------|
| 2.1.1.1 | 139.384,18 | 136.941,43 | 2.442,75 | 139.384,18 | 0,00 | 0,00 | 239.384,18 | 156.857,23 | 0,00 | 82.526,95 | 82.526,95 |
| 2.1.1.2 | 4.002,42 | 4.002,42 | 0,00 | 4.002,42 | 0,00 | 0,00 | 4.002,42 | 4.002,42 | 0,00 | 0,00 | 0,00 |



Biblioteca Nazionale Centrale di Firenze
Piazza Cavalleggieri 1/A 50122 FIRENZE (FI)

Rendiconto finanziario gestionale DPR 97/2003
 Esercizio 2014 Data: 19/03/2015 Ora: 16:49 Pagina: B 15

| Capitolo Articolo | GESTIONE DEI RESIDUI PASSIVI | | | | GESTIONE DI CASSA | | | | Totale dei residui passivi al termine esercizio | | | |
|----------------------|------------------------------|--------|----------------------|--------------|-------------------|------------|---------|------------|---|------------|--|--------|
| | Residui inizio esercizio | Pagati | Rimasti da Pagare | Totali | Variazioni * | in più | in meno | Previsioni | | Pagamenti | Differenze rispetto alle previsioni | in più |
| 13 | 14 | 15 | 16 (17 - 15) | 17 (15 + 16) | 18 (17-14) | 19 (14-17) | 20 | 21 | 22 (21-20) | 23 (20-21) | 24 (9 + 16) | |

| | | | | | | | | | | | | |
|---------|------|------|------|------|------|------|------|------|------|------|------|------|
| 2.1.1.3 | 0,00 | 0,00 | 0,00 | 0,00 | 0,00 | 0,00 | 0,00 | 0,00 | 0,00 | 0,00 | 0,00 | 0,00 |
|---------|------|------|------|------|------|------|------|------|------|------|------|------|

| | | | | | | | | | | | | |
|------------------|------------|------------|----------|------------|------|------|------------|------------|------|-----------|-----------|--|
| Tot.cent. | 143.386,60 | 140.943,85 | 2.442,75 | 143.386,60 | 0,00 | 0,00 | 243.386,60 | 160.859,65 | 0,00 | 82.526,95 | 82.526,95 | |
|------------------|------------|------------|----------|------------|------|------|------------|------------|------|-----------|-----------|--|

2.1 INVESTIMENTI

2.1.2 Acquisizione di immobilizzazioni tecniche

| | | | | | | | | | | | | |
|---------|------|------|------|------|------|------|-----------|----------|------|----------|----------|--|
| 2.1.2.1 | 0,00 | 0,00 | 0,00 | 0,00 | 0,00 | 0,00 | 13.763,80 | 4.467,80 | 0,00 | 9.296,00 | 9.268,71 | |
|---------|------|------|------|------|------|------|-----------|----------|------|----------|----------|--|

| | | | | | | | | | | | | |
|---------|------------|-----------|------------|------------|------|------|------------|-----------|------|------------|------------|--|
| 2.1.2.2 | 545.708,13 | 88.768,37 | 456.939,76 | 545.708,13 | 0,00 | 0,00 | 545.708,13 | 88.768,37 | 0,00 | 456.939,76 | 456.939,76 | |
|---------|------------|-----------|------------|------------|------|------|------------|-----------|------|------------|------------|--|

| | | | | | | | | | | | | |
|---------|------|------|------|------|------|------|----------|------|------|----------|----------|--|
| 2.1.2.3 | 0,00 | 0,00 | 0,00 | 0,00 | 0,00 | 0,00 | 6.309,00 | 0,00 | 0,00 | 6.309,00 | 6.309,00 | |
|---------|------|------|------|------|------|------|----------|------|------|----------|----------|--|

| | | | | | | | | | | | | |
|------------------|------------|-----------|------------|------------|------|------|------------|-----------|------|------------|------------|--|
| Tot.cent. | 545.708,13 | 88.768,37 | 456.939,76 | 545.708,13 | 0,00 | 0,00 | 565.780,93 | 93.236,17 | 0,00 | 472.544,76 | 472.517,47 | |
|------------------|------------|-----------|------------|------------|------|------|------------|-----------|------|------------|------------|--|

2.1 INVESTIMENTI

2.1.3 Acquisizioni di immobilizzazioni immateriali

| | | | | | | | | | | | | |
|---------|-----------|-----------|-----------|-----------|------|------|-----------|-----------|------|-----------|-----------|--|
| 2.1.3.1 | 43.552,99 | 31.488,40 | 12.062,18 | 43.550,58 | 0,00 | 2,41 | 43.553,00 | 31.488,40 | 0,00 | 12.064,60 | 12.062,18 | |
|---------|-----------|-----------|-----------|-----------|------|------|-----------|-----------|------|-----------|-----------|--|

| | | | | | | | | | | | | |
|---------|------|------|------|------|------|------|------|------|------|------|------|--|
| 2.1.3.2 | 0,00 | 0,00 | 0,00 | 0,00 | 0,00 | 0,00 | 0,00 | 0,00 | 0,00 | 0,00 | 0,00 | |
|---------|------|------|------|------|------|------|------|------|------|------|------|--|

| | | | | | | | | | | | | |
|---------|------|------|------|------|------|------|------|------|------|------|------|--|
| 2.1.3.3 | 0,00 | 0,00 | 0,00 | 0,00 | 0,00 | 0,00 | 0,00 | 0,00 | 0,00 | 0,00 | 0,00 | |
|---------|------|------|------|------|------|------|------|------|------|------|------|--|

| | | | | | | | | | | | | |
|------------------|-----------|-----------|-----------|-----------|------|------|-----------|-----------|------|-----------|-----------|--|
| Tot.cent. | 43.552,99 | 31.488,40 | 12.062,18 | 43.550,58 | 0,00 | 2,41 | 43.553,00 | 31.488,40 | 0,00 | 12.064,60 | 12.062,18 | |
|------------------|-----------|-----------|-----------|-----------|------|------|-----------|-----------|------|-----------|-----------|--|

2.1 INVESTIMENTI

2.1.4 Recupero, restauro edeguamento e manutenzione straordinaria di beni immobili

| | | | | | | | | | | | | |
|---------|------|------|------|------|------|------|------|------|------|------|------|--|
| 2.1.4.1 | 0,00 | 0,00 | 0,00 | 0,00 | 0,00 | 0,00 | 0,00 | 0,00 | 0,00 | 0,00 | 0,00 | |
|---------|------|------|------|------|------|------|------|------|------|------|------|--|

Biblioteca Nazionale Centrale di Firenze
Piazza Cavalleggeri 1/A 50122 FIRENZE (FI)



Rendiconto finanziario gestionale DPR 97/2003
Esercizio 2014 Data : 19/03/2015 Ora : 16:49 Pagina : B 16

| GESTIONE DEI RESIDUI PASSIVI | | | | GESTIONE DI CASSA | | | | Totale dei residui passivi al termine esercizio | |
|---|--------------------------|------------------|-------------------|-------------------|-------------|---------------------|-------------------------------------|---|---------------------|
| Capitolo Articolo | Residui inizio esercizio | Pagati | Rimasti da Pagare | Totali | Variazioni | | Differenze rispetto alle previsioni | | |
| | | | | | in più | in meno | in più | in meno | |
| 13 | 14 | 15 | 16 (17 - 15) | 17 (15 + 16) | 18 (17-14) | 19 (14-17) | 22 (21-20) | 23 (20-21) | |
| 2.1.4.2 | 0,00 | 0,00 | 0,00 | 0,00 | 0,00 | 0,00 | 0,00 | 0,00 | 0,00 |
| 2.1.4.3 | 1.498,00 | 0,00 | 1.498,00 | 1.498,00 | 0,00 | 176.094,19 | 0,00 | 176.094,19 | 176.094,19 |
| 2.1.4.4 | 0,00 | 0,00 | 0,00 | 0,00 | 0,00 | 0,00 | 0,00 | 0,00 | 0,00 |
| 2.1.4.5 | 322.549,13 | 18.134,92 | 304.414,21 | 322.549,13 | 0,00 | 489.549,13 | 0,00 | 471.414,21 | 471.414,21 |
| 2.1.4.6 | 0,00 | 0,00 | 0,00 | 0,00 | 0,00 | 0,00 | 0,00 | 0,00 | 0,00 |
| 2.1.4.7 | 0,00 | 0,00 | 0,00 | 0,00 | 0,00 | 0,00 | 0,00 | 0,00 | 0,00 |
| 2.1.4.8 | 0,00 | 0,00 | 0,00 | 0,00 | 0,00 | 0,00 | 0,00 | 0,00 | 0,00 |
| 2.1.4.9 | 8.974,19 | 8.974,19 | 0,00 | 8.974,19 | 0,00 | 8.974,19 | 0,00 | 0,00 | 0,00 |
| 2.1.4.10 | 134.899,14 | 50.652,48 | 84.246,66 | 134.899,14 | 0,00 | 1.325.640,02 | 0,00 | 1.267.146,47 | 1.266.978,01 |
| Tot.cat. | 467.920,46 | 77.761,59 | 390.158,87 | 467.920,46 | 0,00 | 2.000.257,53 | 0,00 | 1.914.654,87 | 1.914.486,41 |
| 2.1 INVESTIMENTI | | | | | | | | | |
| 2.1.5 Restauro e manutenzione straordinaria di beni mobili | | | | | | | | | |
| 2.1.5.1 | 1.426,74 | 0,00 | 1.426,74 | 1.426,74 | 0,00 | 1.426,74 | 0,00 | 1.426,74 | 1.426,74 |
| Tot.cat. | 1.426,74 | 0,00 | 1.426,74 | 1.426,74 | 0,00 | 1.426,74 | 0,00 | 1.426,74 | 1.426,74 |

Biblioteca Nazionale Centrale di Firenze
Piazza Cavalleggeri 1/A 50122 FIRENZE (FI)

Rendiconto finanziario gestionale DPR 97/2003

| | | | |
|-----------|------------|-------|------------|
| Esercizio | Data : | Ora : | Pagina : B |
| 2014 | 19/03/2015 | 16:49 | 17 |



| Capitolo Articolo | GESTIONE DEI RESIDUI PASSIVI | | | | | GESTIONE DI CASSA | | | | Totale dei residui passivi al termine esercizio | | | | | | | | | | |
|----------------------|---|------------|----------------------|--------------|-------------------|-------------------|--|------------|-------------------|---|--------------|--------------|------------|------------|------|------|------------|------------|-------------|--------------|
| | Residui inizio esercizio | Pagati | Rimasti da Pagare | Totali | in più in meno | in più in meno | Differenze rispetto alle previsioni | | in più in meno | | | | | | | | | | | |
| | | | | | | | 14 | 15 | | | 16 (17 - 15) | 17 (15 + 16) | 18 (17-14) | 19 (14-17) | 20 | 21 | 22 (21-20) | 23 (20-21) | 24 (9 + 16) | |
| 2.2 | ONERI COMUNI | | | | | | | | | | | | | | | | | | | |
| 2.2.1 | | | | | | | | | | | | | | | | | | | | |
| 2.2.1.0 | 0,00 | 0,00 | 0,00 | 0,00 | 0,00 | 0,00 | 0,00 | 0,00 | 0,00 | 0,00 | 0,00 | 0,00 | 0,00 | 0,00 | 0,00 | 0,00 | 0,00 | 0,00 | 0,00 | |
| Tot.cat. | 0,00 | 0,00 | 0,00 | 0,00 | 0,00 | 0,00 | 0,00 | 0,00 | 0,00 | 0,00 | 0,00 | 0,00 | 0,00 | 0,00 | 0,00 | 0,00 | 0,00 | 0,00 | 0,00 | 0,00 |
| 2.3 | ACCANTONAMENTI PER USCITE FUTURE | | | | | | | | | | | | | | | | | | | |
| 2.3.1 | | | | | | | | | | | | | | | | | | | | |
| 2.3.1.0 | 0,00 | 0,00 | 0,00 | 0,00 | 0,00 | 0,00 | 0,00 | 0,00 | 0,00 | 0,00 | 0,00 | 0,00 | 0,00 | 0,00 | 0,00 | 0,00 | 0,00 | 0,00 | 0,00 | 0,00 |
| Tot.cat. | 0,00 | 0,00 | 0,00 | 0,00 | 0,00 | 0,00 | 0,00 | 0,00 | 0,00 | 0,00 | 0,00 | 0,00 | 0,00 | 0,00 | 0,00 | 0,00 | 0,00 | 0,00 | 0,00 | 0,00 |
| 2.4 | ACCANTONAMENTI PER RIPRISTINO INVESTIMENTI | | | | | | | | | | | | | | | | | | | |
| 2.4.1 | Fondo ripristino investimenti | | | | | | | | | | | | | | | | | | | |
| 2.4.1.1 | 0,00 | 0,00 | 0,00 | 0,00 | 0,00 | 0,00 | 0,00 | 0,00 | 0,00 | 0,00 | 0,00 | 0,00 | 0,00 | 0,00 | 0,00 | 0,00 | 0,00 | 0,00 | 0,00 | 0,00 |
| Tot.cat. | 0,00 | 0,00 | 0,00 | 0,00 | 0,00 | 0,00 | 0,00 | 0,00 | 0,00 | 0,00 | 0,00 | 0,00 | 0,00 | 0,00 | 0,00 | 0,00 | 0,00 | 0,00 | 0,00 | 0,00 |
| Tot.tit. | 1.201.994,92 | 338.962,21 | 863.030,30 | 1.201.992,51 | 0,00 | 2,41 | 2.854.404,80 | 371.186,88 | 0,00 | 2.483.217,92 | 0,00 | 2.483.217,92 | 0,00 | 0,00 | 0,00 | 0,00 | 0,00 | 0,00 | 0,00 | 2.483.019,75 |

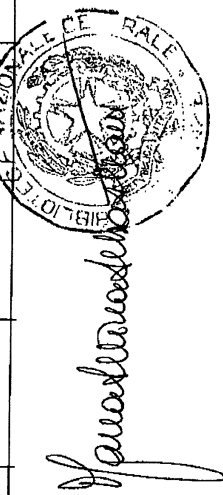
4 - TITOLO 4 - SPESE PER PARTITE DI GIRO

- 4.1 Spese aventi natura di partite di giro
4.1.1 Spese aventi natura di partite di giro

Biblioteca Nazionale Centrale di Firenze
Piazza Cavalleggeri 1/A 50122 FIRENZE (FI)

Rendiconto finanziario gestionale DPR 97/2003
Esercizio 2014 Data: 19/03/2015 Ora: 16:49 Pagina: B 18

| | | GESTIONE DEI RESIDUI PASSIVI | | | | | GESTIONE DI CASSA | | | | Totale dei residui passivi al termine esercizio | |
|----------------------|-----------------------------|------------------------------|----------------------|------------|------------|---------------|-------------------|--------------|-------------------------------------|--------------|---|--------------|
| Capitolo Articolo | Residui inizio esercizio | Pagati | Rimasti da Pagare | Variazioni | | Totali | Previsioni | Pagamenti | Differenze rispetto alle previsioni | | 24 (9 + 16) | 0,00 |
| | | | | in più | in meno | | | | in più | in meno | | |
| 13 | 14 | 15 | 16 (17 - 15) | 18 (17-14) | 19 (14-17) | 17 (15 + 16) | 20 | 21 | 22 (21-20) | 23 (20-21) | | |
| 4.1.1.1 | 0,00 | 0,00 | 0,00 | 0,00 | 0,00 | 0,00 | 1.000,00 | 1.000,00 | 0,00 | 0,00 | 24 | 0,00 |
| 4.1.1.2 | 502,35 | 502,35 | 0,00 | 0,00 | 0,00 | 502,35 | 10.502,35 | 6.203,21 | 0,00 | 4.299,14 | | 0,00 |
| 4.1.1.3 | 1.430,22 | 1.430,22 | 0,00 | 0,00 | 0,00 | 1.430,22 | 1.971,05 | 1.971,05 | 0,00 | 0,00 | | 0,00 |
| 4.1.1.4 | 0,00 | 0,00 | 0,00 | 0,00 | 0,00 | 0,00 | 0,00 | 0,00 | 0,00 | 0,00 | | 0,00 |
| 4.1.1.5 | 0,00 | 0,00 | 0,00 | 0,00 | 0,00 | 0,00 | 0,00 | 0,00 | 0,00 | 0,00 | | 0,00 |
| 4.1.1.6 | 13.776,31 | 12.514,66 | 1.260,65 | 0,00 | 1,00 | 13.775,31 | 13.776,31 | 12.514,66 | 0,00 | 1.261,65 | | 1.260,65 |
| 4.1.1.7 | 0,00 | 0,00 | 0,00 | 0,00 | 0,00 | 0,00 | 0,00 | 22.621,08 | 22.621,08 | 0,00 | | 0,00 |
| Tot.cat. | 15.708,88 | 14.447,23 | 1.260,65 | 0,00 | 1,00 | 15.707,88 | 27.249,71 | 44.310,00 | 22.621,08 | 5.560,79 | | 1.260,65 |
| | 15.708,88 | 14.447,23 | 1.260,65 | 0,00 | 1,00 | 15.707,88 | 27.249,71 | 44.310,00 | 22.621,08 | 5.560,79 | | 1.260,65 |
| Tot.tit. | 15.708,88 | 14.447,23 | 1.260,65 | 0,00 | 1,00 | 15.707,88 | 27.249,71 | 44.310,00 | 22.621,08 | 5.560,79 | | 1.260,65 |
| | 910.839,52 | 660.963,34 | 249.434,42 | 0,00 | 441,76 | 910.397,76 | 2.215.091,21 | 1.293.505,47 | 0,02 | 971.585,76 | | 873.732,77 |
| | 1.201.994,92 | 338.962,21 | 863.030,30 | 0,00 | 2,41 | 1.201.992,51 | 2.854.404,80 | 371.186,88 | 0,00 | 2.483.217,92 | | 2.483.019,75 |
| | 15.708,88 | 14.447,23 | 1.260,65 | 0,00 | 1,00 | 15.707,88 | 27.249,71 | 44.310,00 | 22.621,08 | 5.560,79 | | 1.260,65 |
| | 2.128.543,32 | 1.014.372,78 | 1.113.725,37 | 0,00 | 445,17 | 2.128.098,15 | 5.096.745,72 | 1.709.002,35 | 22.621,10 | 3.410.364,47 | | 3.358.013,17 |
| Tot.gen. | 2.128.543,32 | 1.014.372,78 | 1.113.725,37 | 0,00 | 445,17 | 2.128.098,15 | 5.096.745,72 | 1.709.002,35 | 22.621,10 | 3.410.364,47 | | 3.358.013,17 |

Handwritten signature


SITUAZIONE AMMINISTRATIVA,
CONTO ECONOMICO E
STATO PATRIMONIALE

Biblioteca Nazionale Centrale di Firenze Piazza Cavalleggeri 1/A 50122 FIRENZE (FI)

Allegato al Conto consuntivo dell'esercizio finanziario 2014


SITUAZIONE AMMINISTRATIVA

| | | | |
|--|---------------------------|----------|--------------|
| Consistenza della cassa all'inizio dell'esercizio | | e. | 2.055.570,96 |
| Riscossioni | in conto competenza | e. | 2.740.527,57 |
| | in conto residui | e. | 42.307,02 |
| | | e. | 2.782.834,59 |
| Pagamenti | in conto competenza | e. | 694.629,57 |
| | in conto residui | e. | 1.014.372,78 |
| | | e. | 1.709.002,35 |
| Consistenza della cassa alla fine dell'esercizio | | e. | 3.129.403,20 |
| Residui Attivi | degli esercizi precedenti | e. | 96.720,75 |
| | dell'esercizio corrente | e. | 231.013,98 |
| | | e. | 327.734,73 |
| Residui Passivi | degli esercizi precedenti | e. | 1.113.725,37 |
| | dell'esercizio corrente | e. | 2.244.287,80 |
| | | e. | 3.358.013,17 |
| Avanzo (o Disavanzo) dell'amministrazione alla fine dell'esercizio | | e. | 99.124,76 |


L'utilizzazione dell'avanzo di amministrazione per l'esercizio 2015 risulta così prevista :

Parte vincolata

| | | | |
|----------------------------------|----------|------|-----------|
| al Trattamento di fine rapporto | | e. | 0,00 |
| ai Fondi per rischi ed oneri | | e. | 0,00 |
| | e. | 0,00 | |
| | e. | 0,00 | |
| al Fondo ripristino investimenti | | e. | 69.728,99 |
| per i seguenti altri vincoli | | e. | 0,00 |
| | e. | 0,00 | |
| | e. | 0,00 | |
| | e. | 0,00 | |



MEF - RGS - Prot. 35478 del 24/04/2015 - E



BIBLIOTECA NAZIONALE CENTRALE DI FIRENZE

CONTO ECONOMICO 2014


| | 2014 | 2013 |
|--|---------------------|---------------------|
| A) VALORE DELLA PRODUZIONE | | |
| 1) Proventi e corrispettivi per la produzione delle prestazioni e/o servizi | 1.638.428,82 | 1.877.615,56 |
| 2) Variazione delle rimanenze dei prodotti in corso di lavorazione, semilavorati e finiti | 0,00 | 0,00 |
| 3) Variazione dei lavori in corso su ordinazione | 0,00 | 0,00 |
| 4) Incrementi di immobilizzazioni per lavori interni | 0,00 | 0,00 |
| 5) Altri ricavi e proventi | 28.243,00 | 17.968,81 |
| TOTALE VALORE DELLA PRODUZIONE A) | 1.666.672,82 | 1.895.584,37 |
| B) COSTI DELLA PRODUZIONE | | |
| 6) Per materie prime, sussidiarie, consumo e merci | 22.483,13 | 32.099,49 |
| 7) Per servizi | 1.239.799,57 | 1.239.799,57 |
| 8) Per godimento beni di terzi | 2.900,00 | 2.848,25 |
| 9) Per il personale | 0,00 | 0,00 |
| 10) Ammortamenti e svalutazioni | 19.531,28 | 22.795,06 |
| a) Ammortamento delle immobilizzazioni immateriali | 16.563,99 | 21.593,98 |
| b) Ammortamento delle immobilizzazioni materiali | 2.977,28 | 1.205,08 |
| c) Altre svalutazioni delle immobilizzazioni | 0,00 | 0,00 |
| d) Svalutazione dei crediti compresi nell'attivo circolante e delle disponibilità liquide | 0,00 | 0,00 |
| 11) Variazioni delle rimanenze di materie prime, sussidiarie, di consumo e merci | 0,00 | 0,00 |
| 12) Accantonamenti ai fondi per rischi | 0,00 | 0,00 |
| 13) Accantonamenti ai fondi per oneri | 0,00 | 0,00 |
| 14) Oneri diversi di gestione | 91.025,00 | 90.498,88 |
| TOTALE COSTI DELLA PRODUZIONE B) | 1.386.933,73 | 1.388.045,25 |
| DIFFERENZA TRA VALORE E COSTI DELLA PRODUZIONE C) | 279.739,09 | 507.539,12 |
| C) PROVENTI E ONERI FINANZIARI | | |
| 15) Proventi da partecipazioni | 0,00 | 0,00 |
| 16) Altri proventi finanziari | 185,00 | 95,00 |
| 17) Interessi e altri oneri finanziari | 55,95 | 2.700,00 |
| 17 BIS) Utili e perdite su cambi | 0,00 | 0,00 |
| Totale PROVENTI ED ONERI FINANZIARI C) | 240,95 | 2.795,00 |
| D) RETTIFICHE DI VALORE DI ATTIVITA' FINANZIARIE | | |
| 18) Rivalutazioni | 0,00 | 0,00 |
| a) rivalutazioni di partecipazioni | 0,00 | 0,00 |
| b) rivalutazioni di immobilizzazioni finanziarie | 0,00 | 0,00 |
| c) rivalutazioni di titoli iscritti nell'attivo circolante | 0,00 | 0,00 |
| 19) Svalutazioni | 0,00 | 0,00 |
| a) svalutazioni di partecipazioni | 0,00 | 0,00 |
| b) svalutazioni di immobilizzazioni finanziarie | 0,00 | 0,00 |
| c) svalutazioni di titoli iscritti nell'attivo circolante | 0,00 | 0,00 |
| TOTALE RETTIFICHE DI VALORE D) | 0,00 | 0,00 |
| E) PROVENTI E ONERI STRAORDINARI | | |
| 20) Proventi, con separata indicazione delle plusvalenze da alienazioni | 0,00 | 0,00 |
| 21) Oneri straordinari, con separata indicazione delle minusvalenze da alienazioni residui | 0,00 | 0,00 |
| 22) Sopravvenienze passive ed insussistenze dell'attivo derivanti dalla gestione dei residui | 445,17 | 48,98 |
| TOTALE DELLE PARTITE STRAORDINARIE E) | 445,17 | 48,98 |
| RISULTATO PRIMA DELLE IMPOSTE | 280.313,31 | 504.923,10 |
| Imposte dell'esercizio | | |
| AVANZO/DISAVANZO/PAREGGIO ECONOMICO | 280.313,31 | 504.923,10 |

Paola M. Barbieri


BIBLIOTECA NAZIONALE CENTRALE DI FIRENZE
STATO PATRIMONIALE

ATTIVITA'


| | Situazione al 31/12/2013 | VARIAZIONI | Situazione al 31/12/2014 |
|---|-----------------------------|--------------|-----------------------------|
| A) CREDITI VERSO LO STATO ED ALTRI ENTI PUBBLICI PER LA PARTECIPAZIONE AL PATRIMONIO INIZIALE | 0,00 | | 0,00 |
| TOTALE CREDITI VERSO LO STATO ED ALTRI ENTI PUBBLICI PER LA PARTECIPAZIONE AL PATRIMONIO INIZIALE | 0,00 | | 0,00 |
| B) IMMOBILIZZAZIONI | 0,00 | | 0,00 |
| 1) Immobilizzazioni Immateriali | 0,00 | | 0,00 |
| 1) Costi d'impianto e di ampliamento | 0,00 | | 0,00 |
| 2) Costi di ricerca, di sviluppo e di pubblicità | 0,00 | | 0,00 |
| 3) Diritti di brevetto industriale e diritti di utilizzazione delle opere di ingegno | 0,00 | | 0,00 |
| 4) Concessioni, licenze, marchi e diritti simili | 0,00 | | 0,00 |
| 5) Avviamento | 0,00 | | 0,00 |
| 6) Immobilizzazioni in corso e acconti | 0,00 | | 0,00 |
| | 1.012.375,86 | 1.274.820,96 | 2.287.196,82 |
| | 2010 | | |
| | 2011 | | |
| B) Manutenzioni straordinarie e migliorie su beni di terzi | 1.065.181,41 | 155.352,93 | 1.223.534,34 |
| s. ambrogio | 46.862,40 | | 46.862,40 |
| tetti | 148.837,00 | 9.219,46 | 158.056,46 |
| sala galileo | 195.081,14 | | 195.081,14 |
| ala nuova | 519.497,45 | | 519.497,45 |
| caserma | 0,00 | | 0,00 |
| cancello | 14.798,30 | | 14.798,30 |
| portone monumentale | 0,00 | | 0,00 |
| manut. straordinaria | 155.429,21 | 156.185,71 | 311.614,92 |
| - ammortamento s. ambrogio | -3.866,14 | -1.405,87 | -5.272,01 |
| - ammortamento sala galileo | -10.773,49 | -5.368,75 | -16.142,24 |
| - ammortamento tetti | -5.024,46 | -3.299,62 | -8.324,08 |
| | 6.501,74 | -6.501,74 | 0,00 |
| 9) Altre | 2.087.059,01 | 1.423.672,15 | 3.510.731,16 |
| Totale : | 0,00 | | 0,00 |
| | 0,00 | | 0,00 |
| | 6.025,38 | 0,00 | 6.025,38 |
| | -2.410,16 | -2.977,28 | -5.387,44 |
| | 0,00 | | 0,00 |
| | 21.649,31 | 1.370,06 | 23.019,37 |
| | 0,00 | | 0,00 |
| | 0,00 | | 0,00 |
| | 0,00 | | 0,00 |
| | 643.909,54 | 100.000,00 | 743.909,54 |
| | 653.174,07 | 98.392,76 | 751.566,83 |
| Totale : | | | |
| ii) Immobilizzazioni materiali | | | |
| 1) terreni e fabbricati | | | |
| 2) Impianti e macchinari | | | |
| - ammortamento impianti e macchinari | | | |
| 1) Beni mobili e macchinari per ufficio | | | |
| 3) Attrezzature industriali e commerciali | | | |
| 4) Automezzi e motomezzi | | | |
| 5) Immobilizzazioni in corso e acconti | | | |
| 6) Diritti reali di godimento | | | |
| 7) Altri beni | | | |
| 2) Manoscritti rare e preziosi e libri | | | |



| | Situazione al 31/12/2013 | VARIAZIONI | Situazione al 31/12/2014 |
|---|-----------------------------|---------------------|-----------------------------|
| III) Immobilizzazioni finanziarie, con separata indicazione, importi esigibili entro l'esercizio | 0,00 | | 0,00 |
| b) Imprese collegate | 0,00 | | 0,00 |
| c) Imprese controllanti | 0,00 | | 0,00 |
| d) Altre imprese | 0,00 | | 0,00 |
| e) Altri enti | 0,00 | | 0,00 |
| 2) Crediti | 0,00 | | 0,00 |
| a) Crediti verso imprese controllate | 0,00 | | 0,00 |
| b) Crediti verso imprese collegate | 0,00 | | 0,00 |
| c) Crediti verso lo stato ed altri soggetti pubblici | 0,00 | | 0,00 |
| d) Crediti verso altri | 0,00 | | 0,00 |
| 3) Altri titoli | 0,00 | | 0,00 |
| 4) Crediti finanziari diversi | 0,00 | | 0,00 |
| Totale : | 0,00 | 0,00 | 0,00 |
| Totale : | 2.756.233,08 | 1.522.064,92 | 4.278.298,00 |
| TOTALE B) | 0,00 | 0,00 | 0,00 |
| C) ATTIVO CIRCOLANTE | | | |
| 1) Rimanenze | 0,00 | | 0,00 |
| 1) Rimanenze di materie prime sussidiarie e di consumo | 0,00 | | 0,00 |
| 2) Rimanenze di prodotti in corso di lavorazione e semilavorati | 0,00 | | 0,00 |
| 3) Rimanenze di lavori in corso | 0,00 | | 0,00 |
| 4) Rimanenze di prodotti finiti e merci | 0,00 | | 0,00 |
| 5) Rimanenze di account | 0,00 | | 0,00 |
| 2) Residui attivi, con separata indicazione, degli importi esigibili oltre l'esercizio successivo | 0,00 | | 0,00 |
| 1) Crediti verso utenti, clienti, ecc... | 0,00 | | 0,00 |
| 2) Crediti verso iscritti, soci e terzi | 0,00 | | 0,00 |
| 3) Crediti verso imprese controllate e collegate | 0,00 | | 0,00 |
| 4) Crediti verso lo stato e altri soggetti pubblici | 95.202,00 | 164.500,00 | 259.702,00 |
| 4-b) Crediti tributari | 0,00 | | 0,00 |
| 4-t) Crediti per imposte anticipate | 0,00 | | 0,00 |
| 5) Crediti verso altri | 0,00 | | 0,00 |
| Totale : | 43.825,77 | 24.206,96 | 68.032,73 |
| Totale : | 139.021,77 | 188.706,96 | 327.734,73 |





| | Situazione al 31/12/2013 | VARIAZIONI | Situazione al 31/12/2014 |
|---|-----------------------------|---------------------|-----------------------------|
| (II) Attività finanziarie che non costituiscono immobilizzazioni | 0,00 | | 0,00 |
| 1) Partecipazioni in imprese controllate | 0,00 | | 0,00 |
| 2) Partecipazioni in imprese collegate | 0,00 | | 0,00 |
| 3) Altre partecipazioni | 0,00 | | 0,00 |
| 4) Altri titoli | 0,00 | | 0,00 |
| Totale : | 0,00 | | 0,00 |
| (IV) Disponibilità liquide | 0,00 | | 0,00 |
| 1) Depositi bancari e postali C.S. di T.U. 306569 Denaro e valori in cassa presso TESORIERE | 2.055.570,96 | 1.073.832,24 | 3.129.403,20 |
| 2) Assegni | 0,00 | | 0,00 |
| 3) Denaro e valori in cassa | 0,00 | 1.073.832,24 | 3.129.403,20 |
| Totale : | 2.055.570,96 | 1.073.832,24 | 3.129.403,20 |
| TOTALE ATTIVO CIRCOLANTE | 2.194.598,73 | 1.262.539,20 | 3.457.137,93 |
| D) RATEI E SCONTI | 0,00 | | 0,00 |
| 1) RATEI E SCONTI | 0,00 | | 0,00 |
| 2) RISCOI ATTIVI | 0,00 | | 0,00 |
| Totale : | 0,00 | | 0,00 |
| TOTALE RATEI E RISCOI | 0,00 | 0,00 | 0,00 |
| DEFICIT PATRIMONIALE | 4.950.831,81 | 2.784.604,12 | 7.735.435,93 |
| Totale Attivo | | | |



Funzione di custodia


| | Situazione al 31/12/2013 | VARIAZIONI | Situazione al 31/12/2014 |
|---|-----------------------------|--------------|-----------------------------|
| PASSIVITA' | | | |
| A) PATRIMONIO NETTO | | | |
| 1) Fondo di dotazione | 0,00 | | 0,00 |
| 2) Riserve obbligatorie e derivanti da leggi | 0,00 | | 0,00 |
| 3) Riserve di rivalutazione | 0,00 | | 0,00 |
| 4) Contributi a fondo perduto | 0,00 | | 0,00 |
| 5) Contributi per ripiano disavanzi | 0,00 | | 0,00 |
| 6) Riserve Statutarie | 0,00 | | 0,00 |
| 7) Altre riserve distintamente indicale | 0,00 | | 0,00 |
| 8) Avanzi (Disavanzi) economici portati a nuovo | 1.304.859,53 | 504.923,10 | 1.809.912,63 |
| 9) Avanzo (Disavanzo) economico d'esercizio | 504.923,10 | -224.609,79 | 280.313,31 |
| TOTALE PATRIMONIO NETTO | 1.809.912,63 | 280.313,31 | 2.090.225,94 |
| B) CONTRIBUTI IN CONTO CAPITALE | | | |
| 1) per contributi a destinazione vincolata | 0,00 | | 0,00 |
| 2) per contributi indistinti per la gestione | € 1.003.156,40 | 1.284.040,42 | € 2.287.196,82 |
| 3) per contributi in natura | 0,00 | | 0,00 |
| TOTALE CONTRIBUTI IN CONTO CAPITALE | 1.003.156,40 | 1.284.040,42 | 2.287.196,82 |
| C) FONDI PER RISCHI ED ONERI | | | |
| 1) per trattamento di quiescenza e obblighi simili | 0,00 | | 0,00 |
| 2) per imposte | 0,00 | | 0,00 |
| 3) per altri rischi e oneri futuri | 0,00 | | 0,00 |
| 4) per ricicli investimenti | 0,00 | | 0,00 |
| TOTALE FONDI PER RISCHI ED ONERI | 0,00 | 0,00 | 0,00 |
| D) TRATTAMENTO DI FINE RAPPORTO DI LAVORO SUBORDINATO | | | |
| 0,00 | 0,00 | 0,00 | 0,00 |
| TOTALE TRATTAMENTO DI FINE RAPPORTO DI LAVORO SUBORDINATO | 0,00 | 0,00 | 0,00 |
| E) Residui passivi, con separata indicazione, degli importi esigibili oltre l'esercizio successivo | | | |
| 1) Obbligazioni | 0,00 | | 0,00 |
| 10) Debiti verso iscritti, soci e terzi per prestazioni dovute | 0,00 | 0,00 | 0,00 |
| 11) Debiti verso lo Stato ed altri soggetti pubblici | 0,00 | 0,00 | 0,00 |
| 12) Debiti diversi | 0,00 | 0,00 | 0,00 |
| 2) Verso le banche | -10.442,37 | -10.442,37 | 0,00 |
| 3) verso altri finanziatori | 0,00 | 0,00 | 0,00 |
| 4) Acconti | 0,00 | 0,00 | 0,00 |
| 5) Debiti verso fornitori | 1.114.944,55 | -44.128,20 | 1.070.816,35 |
| 6) Rappresentati da titoli di credito | 0,00 | | 0,00 |
| 7) verso imprese controllate, collegate e controllanti | 0,00 | | 0,00 |
| 8) Debiti tributari | 0,00 | | 0,00 |
| 9) debito verso istituti di previdenza e sicurezza sociale | 0,00 | | 0,00 |
| TOTALE Residui passivi, con separata indicazione, degli importi esigibili oltre l'es. successivo | 1.125.386,92 | -54.570,57 | 1.070.816,35 |
| F) RATEI E RISCONTI | | | |
| 1) Ratei passivi | 0,00 | | 0,00 |
| 2) Risconti passivi | 1.012.375,86 | 1.274.820,96 | 2.287.196,82 |
| 3) Aggio sui prestiti | 0,00 | | 0,00 |
| 4) Riserve tecniche | 0,00 | | 0,00 |
| TOTALE RATEI E RISCONTI | 1.012.375,86 | 1.274.820,96 | 2.287.196,82 |



| Situazione al 31/12/2013 | VARIAZIONI | Situazione al 31/12/2014 |
|-----------------------------|--------------|-----------------------------|
| 4.950.831,81 | 2.784.604,12 | 7.735.435,93 |
| Totale Passivo | | |



Guadalupe de Blasio



Conto d'ordine allegato allo Stato patrimoniale 2014 - Beni Immobili ex art. 7 RCGS in uso alla BNCF


| Codice SEC | Codice descrizione | 1 | 2 | 3 | 4 | 5 | 6 | 7 | 8 |
|-------------|--------------------|-----------------------------------|---|---|---|--|---|---|---|
| | | Consistenza iniziale mod. 15 2014 | Var. registrata nel Mod. 15 E.F. C.G.(1+3) 2013 | Totale complessivo finale MOD. 15 C.G.(1+3) | Beni inseriti nello Stato patrimoniale 2013 | Consistenza iniziale Conto d'ordine 2014 (1-4) | Beni inseriti nello Stato patrimoniale 2014 | Var. deperim. da somme inserite nello stato patrimoniale 2014 colonne (2-6) | Totale consistenza finale del Conto d'ordine 2014 = colonne (5+7) |
| BA CA BA AA | 002 Mobili | 11.607,15 | | 11.607,15 | | 11.607,15 | | 0,00 | 11.607,15 |
| BA CA BA AA | 002 Mobili | 24.479,28 | | 24.479,28 | | 24.479,28 | | 0,00 | 24.479,28 |
| BA CA BA AA | 002 Mobili | 3.888.023,26 | | 3.888.023,26 | | 3.888.023,26 | | 0,00 | 3.888.023,26 |
| BA CA BA AA | 009 CAROSI CD-VHS | 111.535,87 | 17.866,01 | 129.401,88 | | 111.535,87 | | 17.866,01 | 129.401,88 |
| BA CA BA AA | 018 MANUSCRITTI | 271,98 | 909,00 | 1.231,98 | | 271,98 | | 960,00 | 1.231,98 |
| BA CA BA AA | 023 | 59.930,00 | 1.714,80 | 61.644,80 | | 59.930,00 | | 1.714,80 | 61.644,80 |
| BA CA BA AA | 025 | 26.384.946,45 | | 26.384.946,45 | | 26.384.946,45 | | 0,00 | 26.384.946,45 |
| BA CA BA AA | 026 | 4.717.646,04 | 1.350.061,47 | 6.067.707,51 | | 4.717.646,04 | | 1.350.061,47 | 6.067.707,51 |
| BA CA BA AA | 028 | 32,00 | 5,00 | 37,00 | | 32,00 | | 5,00 | 37,00 |
| BA CA BA AA | 027 MANUSCRITTI | 1.135.070,20 | 85.000,00 | 1.220.070,20 | | 1.135.070,20 | | 85.000,00 | 1.220.070,20 |
| BA CA BA AA | 029 | 202,00 | 50,90 | 252,90 | | 202,00 | | 50,90 | 252,90 |
| BA CA BA AA | 030 | 52.547,81 | 7.831,40 | 60.379,21 | | 52.547,81 | | 7.831,40 | 60.379,21 |
| BA CA BA AA | 031 | 2.010.417,84 | 553.376,74 | 2.563.794,58 | | 2.010.417,84 | | 553.376,74 | 2.563.794,58 |
| BA CA BA AA | 032 | 1.824.884,67 | | 1.824.884,67 | | 1.824.884,67 | | 0,00 | 1.824.884,67 |
| BA CA BA AA | 033 | 7.389.283,64 | | 7.389.283,64 | | 7.389.283,64 | | 0,00 | 7.389.283,64 |
| BA CA BA AA | 035 | | 0,00 | | | | | 0,00 | |
| BA CA BA AA | 039 | 461.727.146,48 | | 461.727.146,48 | | 461.727.146,48 | | 0,00 | 461.727.146,48 |
| BA CA BA AA | 04 | 9.105.785,28 | | 9.105.785,28 | | 9.105.785,28 | | 0,00 | 9.105.785,28 |
| BA CA BA AA | 000 | 23.700,00 | | 23.700,00 | | 23.700,00 | | 0,00 | 23.700,00 |
| BA CA BA AA | 000 | 150.000,00 | | 150.000,00 | | 150.000,00 | | 0,00 | 150.000,00 |
| BA CA BA AA | 000 | 1.652.602.644,62 | 2.016.866,32 | 1.654.619.510,94 | | 1.652.602.644,62 | 85.000,00 | 1.931.866,32 | 1.654.619.510,94 |
| BA CA BA AA | 000 | 91.000,00 | | 91.000,00 | | 91.000,00 | | 0,00 | 91.000,00 |
| BA CA BA AA | 000 | 1.654.384.510,94 | | 1.654.384.510,94 | | 1.654.384.510,94 | | 0,00 | 1.654.384.510,94 |

| 1 | 2 | 3 | 1+2+3 |
|---|---|---|--|
| Totale complessivo consistenza finale beni immobili ai fini inventariali risultanti dai conti d'ordine 2014 | Importo dei beni immobili acquisiti con i fondi del Bilancio 2013 e riportati nell'Attivo tra le immobilizzazioni materiali dello Stato Patrimoniale 2013 | Importo dei beni immobili acquisiti con i fondi del Bilancio 2014 e riportati nell'Attivo tra le immobilizzazioni materiali dello Stato Patrimoniale 2014 | Totale complessivo consistenza finale anno 2014 risultante dal MOD. 15 C.G. x successivo inoltro RGS con prot. Mibac BNCF 360 del 13.01.2015 |
| 1.654.384.510,94 | 150.000,00 | 85.000,00 | 1.654.469.510,94 |

E.F. 2000 | 1.761.023.936,67
Importo dopo rivalutazione

BNCF CONTO D'ORDINE CAUZIONI AL 31/12/2014

| CONTRAENTE | Contabilità Finanziaria C.F/ Contabilità Speciale C.S. | OGGETTO | Data stipula / n. di Repertorio/Protocollo | Importo Cauzione | Assicurazione |
|-------------------------------------|--|---|--|------------------|--|
| R.T.I. LICOSA SPA | | Concessione - PUBBLICAZIONE E DIFFUSIONE REPERTORI BIBLIOGRAFICI | REP.24/06 DEL 06/07/06 | € 10.000,00 | polizza n. 0255073726 Liguria soc.di ass.spa |
| GAP SRL | | CONCESSIONE SERV.FOTO RIPRODUZIONE | REP.N.23/07 DEL 12/04/07 | € 10.000,00 | polizza n. 06001331 agenzia di Roma Preneste 0308 Groupama ass. spa |
| R.T.I CONTI SRL | C.S. | ALA NUOVA | REP 14/2008 | € 152.747,17 | polizza n. 463673 assic. Cattolica |
| BOLLIGER FIRENZE S.R.L. | C.F. | Facchinaggio, ausilio all'accoglienza, immagazzinamento deposito legale | 06/09/2010 Rep. N. 26/10 | € 2.484,00 | Polizza Fidejussoria n. 302224634- Assicurazioni Generali spa - Ag. Di Firenze 514 |
| CINECA CONSORZIO INTERUNIVERSITARIO | C.S. | servizi di housing e servizi connessi per BNCR | rep n.34/10 22/11/10 | € 1.111,25 | Fidejussione Bancaria n. 5010/8200/01027015 - Cassa di Risparmio di Bologna s.p.a. |
| ALMAVIVA SPA | C.S. | SERV HOUSING E CONNESSI | REP. 14/11 DEL 13/10/11 | € 1.225,00 | polizza n. 56017674 società di assicurazioni spa |
| COLT TECHNOLOGY SERVICES SPA | C.S. | SERV HOUSING E CONNESSI | REP.16/ DEL 09/11/11 | € 2.040,00 | polizza n. 08389/8200/00519810 |
| SIIV BNCF ICCU | | CATALOGAZIONE SBN DIGITALIZZAZIONE | REP. 6/12 DEL 18/06/ 12 | € 4.090,88 | polizza n. 00a0310964 Groupama assicurazioni spa ag. n.c.81 |
| CASALINI LIBRI SPA | C.F. | IMPLEMENTAZIONE CONTROLLO THESAURUS | REP.N.13/12 DEL 2709/12 | € 1.349,15 | polizza n. 0099.5103424.57 Fondiaria SAI spa |
| SIIV SpA | C.F. | digitalizzazione e produzione metadati | REP.n. 16/13 del 18/03/2013 | € 2.000,00 | polizza n. NC81/00A0388856 Società Groupama Assicurazioni SpA |
| SUPERMATIC SpA | | concessione servizio bevande etc | REP.n. 11/13 31/07/2013 | € 660,00 | polizza n. LL33/00A0077410 - Alleanza Toro spa Agenzia Milano Repubblica |
| ITAA IMPIANTI srl | | Impianto climatizzazione Sala Galileo - atto aggiuntivo - | REP.n. 29/14 del 17/01/2014 | € 6.000,00 | polizza n. N895/00A0413481 Groupama Assicurazioni |
| COFELY ITALIA SPA | | centrale termica | REP 33/ 2014 | € 26.942,57 | polizza n. 2014/13/6241639 italiana assicurazioni gruppo reale mutua |
| PIN SCRL | | servizio sviluppo funzionalità SW evolutive | REP. 36/2014 | € 1.639,34 | polizza n. 2014/50/2308768 reale mutua assicurazione |
| CO.PAT societa' cooperativa | | servizio FLOOD VACUUM | Rep. 37/2014 | € 3.302,91 | polizza n. 56212567 liguria assicurazioni spa |



Spesato e sottoscritto

MEF - RGS - Prot. 35478 del 24/04/2015 - E

| | | | | | |
|--------------------------------------|--|---|--------------|---------------------|--|
| COFELY ITALIA SPA | | lavori impianto climatizzazione mss | REP. 38/2014 | € 790,44 | polizza n. 2054123 coface compagnie francaise d'assurance pour le commerce exterieu S.A. |
| IL PALINSESTO | | implementazione e controllo del Thesaurus del Nuovo Soggettario | REP. 42/2014 | € 944,00 | polizza n. 0085.5126171.44 fondiaria SAI spa |
| MANNUCCI GEOMETRA VINICIO SRL | | lavori somma urgenza lucernari lastrico solare | REP. 45/2014 | € 3.872,24 | polizza n. 074758389 allianz spa |
| | | | | € 200.485,13 | |



| CONTO D'ORDINE Beni immobili demaniali in uso alla BNCF | | | | | |
|--|---|--------------------------------|------------------------------|---|--|
| - Allegato allo Stato patrimoniale 2014 - | | | | | |
| <u>Beni in uso</u> <u>governativo</u> | SUPERFICIE LORDA IMMOBILI (mq) | SUPERFICIE SCOPERTA (mq) | SUPERFICIE TOTALE (mq) | SUPERFICIE ALLOGGI DI SERVIZIO (mq) | Valore immobile attribuito dall' Agenzia del Demanio |
| Sede centrale: piazza dei cavalleggeri,1 - 50122 firenze | 22.697,80 | 3.069,00 | 25.766,80 | 280 | € 122.835.975,00 |
| Laboratorio di restauro: piazza di S. Ambrogio,2 - 50121 firenze | 2.391,00 | 50 | 2.441,00 | 72,08 | € 13.594.825,00 |
| Ala nuova: via A. Magliabechi, 6 - 50122 firenze | 3.949,00 | 110 | 4.059,00 | 0 | € 13.100.322,66 |
| Antichi lavatoi sala Lorenzo: via tripoli,36 - 50122 firenze | 1.508,00 | 195 | 1.703,00 | 0 | € 7.851.225,00 |
| Villino schmutz: via tripoli,42 - 50122 firenze | 1.297,00 | 260 | 1.557,00 | 0 | € 7.077.525,00 |
| Ex Caserma curtatone montanara: via tripoli,6 - 50122 firenze | 7.000,00 | 1.300,00 | 8.300,00 | 0 | € 34.825.000,00 |
| emeroteca della casermetta situata presso il Forte di belvedere: via di S. Leonardo,snc - 50125 firenze | 2.915,00 | 0 | 2.915,00 | 0 | € 15.239.425,00 |
| TOTALI | 41.757,80 | 4.984,00 | 46.741,80 | 352,08 | € 214.524.297,66 |




PAGINA BIANCA



17PDL0055680