

SENATO DELLA REPUBBLICA

XVII LEGISLATURA

N. 2112
TAB. 13
Annesso 20

DISEGNO DI LEGGE

presentato dal **Ministro dell'economia e delle finanze**
(PADOAN)

COMUNICATO ALLA PRESIDENZA IL 25 OTTOBRE 2015

Bilancio di previsione dello Stato per l'anno finanziario 2016
e bilancio pluriennale per il triennio 2016-2018

TABELLA n. 13

**Stato di previsione del Ministero dei beni e delle attività culturali e
del turismo per l'anno finanziario 2016 e per il triennio 2016-2018**

ANNESSE N. 20

CONTO CONSUNTIVO

**FONDAZIONE « CENTRO SPERIMENTALE
DI CINEMATOGRAFIA » DI ROMA**

ESERCIZIO FINANZIARIO 2014

PAGINA BIANCA

ANNESSO N. 20
allo stato di previsione del Ministero dei beni
e delle attività culturali e del turismo
per l'anno finanziario 2016 e per il triennio 2016-2018

CONTO CONSUNTIVO

FONDAZIONE «CENTRO SPERIMENTALE
DI CINEMATOGRAFIA» DI ROMA

ESERCIZIO FINANZIARIO 2014

PAGINA BIANCA


RENDICONTO FINANZIARIO 2014

PAGINA BIANCA



CENTRO SPERIMENTALE DI CINEMATOGRAFIA

	31/12/2014	31/12/2013
ATTIVO		
A CREDITI V/SOCI PER VERSAMENTI ANCORA		
I Crediti V/Soci per versamenti ancora dovuti	0	0
II Crediti V/Soci per vers. già richiamati	0	0
TOTALE CREDITI VERSO SOCI		
B IMMOBILIZZAZIONI		
I Immobilizzazioni immateriali		
1) Costi di Impianto e di Ampliamento	0	0
2) Costi di Ricerca e Sviluppo	0	0
3) Diritti di Brevetto Industriale	29.349.217	28.651.627
Cessione diritti d'autore	1.671.862	1.626.628
Restauro	21.593.591	21.048.864
Saggi	3.851.583	3.743.954
Esercitazioni	1.503.784	1.503.784
Documentari	728.397	728.397
4) Concessioni, Licenze, Marchi e diritti	134.231	96.117
5) Avviamento	0	0
6) Immobilizzazioni in corso e acconti	0	0
7) Altre Immobilizzazioni Immateriali	0	0
Totale Immobilizzazioni Immateriali	29.483.449	28.747.744
II Immobilizzazioni Materiali		
1) Terreni e Fabbricati	26.488.653	26.490.149
2) Impianti e Macchinari	1.913.193	1.921.349
3) Attrezzature industriali e commerciali	54.577	58.873
4) Altri beni Materiali	4.285.562	4.329.898
5) Immobilizzazioni in corso e acconti	0	0
Totale Immobilizzazioni Materiali	32.741.985	32.800.269
III Immobilizzazioni Finanziarie		
1) Partecipazioni	0	0
a) Partecipazioni in imprese Controllate	40.000	40.000
b) Partecipazioni in imprese Collegate	0	0
c) Partecipazioni in imprese Controllant	0	0
d) Partecipazioni in altre imprese	0	0
2) Crediti	0	0
a) Crediti verso imprese Controllate	292.000	292.000
b) Crediti verso imprese Collegate	0	0
c) Crediti verso imprese Controllanti	0	0
d) Crediti verso Altri	33.984	34.614
3) Altri Titoli	0	0
4) Azioni Proprie	0	0
Totale Immobilizzazioni Finanziarie	365.984	366.614
TOTALE IMMOBILIZZAZIONI	62.591.418	61.914.627



CENTRO SPERIMENTALE DI CINEMATOGRAFIA

C ATTIVO CIRCOLANTE

I Rimanenze

1) Materie prime, sussidiarie e di consumo	0	0
2) Prodotti in corso di lavorazione e semil.	0	0
3) Lavori in corso su ordinazione	0	0
4) Prodotti finiti e merci	0	0
5) Acconti	0	0
Totale Rimanenze	0	0

II Crediti

1) Crediti Verso Clienti	1.659.469	1.015.628
Importi scadenti entro 12 mesi	1.659.469	1.015.628
Importi scadenti oltre 12 mesi	0	0
2) Crediti Verso Imprese Controllate	418.000	806.000
3) Crediti Verso Imprese Collegate	0	0
4) Crediti Verso Controllanti	0	0
4-bis) Crediti Tributari	279.573	29.353
4-ter) Imposte Anticipate	0	0
5) Crediti Verso Altri	5.547.845	6.769.181
Importi scadenti entro 12 mesi	69.336	677.890
importi scadenti oltre 12 mesi	5.478.509	6.091.291
Totale Crediti	7.904.886	8.620.163

III Attività finanz. che non costituiscono immobilizzazioni

1) Partecipazioni in imprese controllate	0	0
2) Partecipazioni in imprese collegate	0	0
3) Partecipazioni in imprese controllanti	0	0
4) Altre Partecipazioni	0	0
5) Azioni Proprie	0	0
6) Altri Titoli	0	0

Totale Attività Finanziarie

IV Disponibilità Liquide

1) Depositi Bancari e Postali	2.646.060	3.186.711
2) Assegni	0	0
3) Denaro e Valori in Cassa	18.932	25.578
Totale Disponibilità Liquide	2.664.992	3.212.289

TOTALE ATTIVO CIRCOLANTE

10.569.878 **11.832.452**

D RATEI E RISCOINTI ATTIVI


I Disaggio su Prestiti	0	0
II Altri Ratei e Risconti Attivi	104.547	92.347

TOTALE RATEI E RISCOINTI ATTIVI

104.547 92.347

TOTALE ATTIVO

73.265.843 **73.839.426**



CENTRO SPERIMENTALE DI CINEMATOGRAFIA

PASSIVO

A PATRIMONIO NETTO

I) Capitale	54.391.796	54.391.796
II) Riserva da sovrapprezzo delle azioni	0	0
III) Riserva di rivalutazione	0	0
IV) Riserva Legale	0	0
V) Riserve statutarie	0	0
VI) Riserva per azioni proprie in portafoglio	0	0
VII) Altre Riserve dist. indicate	0	0
VIII) Utili(Perdite)portati a nuovo	7.561.827	7.552.533
IX) Utile(Perdita)dell'esercizio	12.604	9.295
TOTALE PATRIMONIO NETTO	61.966.227	61.953.623

FONDI PER RISCHI ED ONERI


1) Fondo Trattamento di quiescenza	0	0
2) Fondo per Imposte	0	0
3) Altri Fondi	4.087.304	3.392.242
TOTALE FONDI PER RISCHI ED ONERI	4.087.304	3.392.242

C TRATTAMENTO DI FINE RAPPORTO DI LAVORO

	1.903.480	1.938.659
TOTALE TRATTAMENTO DI FINE RAPPORTO	1.903.480	1.938.659

D DEBITI

1) Debiti per Obbligazioni	0	0
2) Debiti per Obbligazioni Convertibili	0	0
3) Debiti verso soci per finanziamenti	0	0
4) Debiti verso banche	0	0
5) Debiti verso altri finanziatori	0	0
6) Acconti	11.785	11.924
Importi scadenti entro 12 mesi	11.785	11.924
Importi scadenti oltre 12 mesi	0	0
7) Debiti verso Fornitori	2.564.551	3.508.894
Importi scadenti entro 12 mesi	2.564.551	3.508.894
Importi scadenti oltre 12 mesi	0	0
8) Debiti rappresentati da titoli di credito	0	0
9) Debiti Verso Imprese Controllate	509.960	744.178
10) Debiti Verso Imprese Collegate	0	0
11) Debiti verso Controllanti	0	0
12) Debiti Tributarî	233.852	482.046
Importi scadenti entro 12 mesi	233.852	482.046
Importi scadenti oltre 12 mesi	0	0
13) Debiti Verso Istituti di Previdenza	315.217	317.163
Importi scadenti entro 12 mesi	315.217	317.163
Importi scadenti oltre 12 mesi	0	0
14) Altri Debiti	1.399.712	1.295.291
Importi scadenti entro 12 mesi	1.399.712	1.295.291
Importi scadenti oltre 12 mesi	0	0




CENTRO SPERIMENTALE DI CINEMATOGRAFIA

TOTALE DEBITI	5.035.077	6.359.495
E RATEI E RISCONTI PASSIVI		
I Aggio su Prestiti	0	0
II Altri Ratei e Risconti Passivi	273.755	195.406
TOTALE RATEI E RISCONTI PASSIVI	273.755	195.406
TOTALE PASSIVO	73.265.843	73.839.426
CONTI D'ORDINE		
Garanzie	2.944	2.944
Impegni	0	0
TOTALE CONTI D'ORDINE	2.944	2.944
CONTO ECONOMICO		
A VALORE DELLA PRODUZIONE		
Ricavi delle Vendite e delle Prestazioni	291.440	250.901
2 Var. rim. prod. in corso di lav.,semilav. PF	0	0
3 Variazioni dei lavori in corso su ordinazio.	0	0
4 Incrementi di immob. per lav. interni	0	0
5 Altri Ricavi e Proventi	16.227.888	18.145.704
Ricavi e proventi diversi	1.253.042	2.893.281
Contributo statale	11.500.000	11.100.000
Contributi in conto esercizio	3.472.582	4.148.131
Contributi in conto capitale	0	0
Rimborsi spese	2.264	4.292
TOTALE VALORE DELLA PRODUZIONE	16.519.327	18.396.605
B COSTI DELLA PRODUZIONE		
Costi m. prime, sussidiarie, di con. e di m.	47.863	49.227
Costi per Servizi		
a Assistenza e manutenzioni	358.386	330.432
b Spese trasport, facchinaggio e spedizioni	31.524	23.439
c Utenze	710.237	592.511
d Mostre e fiere	0	0
e Servizi vari	1.355.245	1.520.330
f Spese varie	753.268	725.650
g Rimborsi spese	338.197	312.778
h Compensi organi	121.151	119.135
i Compensi collaborazioni coordinate e a progetto	1.553.953	1.656.852
l Compensi occasionali	263.157	177.661
m Compensi per seminari	92.236	51.642
n Compensi incarichi professionali	291.772	175.029
o Compensi per consulenze	0	0
p Contributi previdenziali collaboratori	282.639	277.604
q Docenti, assistenti e laboratori	799.489	787.289
r Prestazioni d'opera	321.366	210.568
Totale Costi per Servizi	7.272.619	6.960.921



CENTRO SPERIMENTALE DI CINEMATOGRAFIA

Costi per godimento beni di terzi	327.309	329.135
Costi per il Personale		
Salari e Stipendi	5.116.698	5.097.264
Oneri Sociali	1.291.941	1.312.645
Trattamento di Fine Rapporto	86.318	88.644
Trattamento di quiescenza e simili	269.488	270.071
Altri costi per il personale	16.925	23.979
Totale Costi per il Personale	6.781.369	6.792.603
Ammortamenti e svalutazioni		
a Amm.to delle immobilizzazioni imm.	25.947	30.811
b Amm.to delle immobilizzazioni materiali	717.152	744.029
c Altre svalutazioni delle immobilizzazioni	0	0
d Svalutazioni dei crediti attivo/c	0	0
Totale Ammortamenti e Svalutazioni	743.099	774.841
Variazioni delle rimanenze di materie prime	0	0
Accantonamenti per rischi	0	0
Altri Accantonamenti	883.115	2.036.200
Oneri diversi di gestione	306.419	1.028.195
TOTALE COSTI DELLA PRODUZIONE	16.361.793	17.971.121
DIFFERENZA TRA VALORE E COSTI DELLA PRODUZIONE	157.535	425.484
C PROVENTI E ONERI FINANZIARI		
15 Proventi da Partecipazioni		
15.a In Imprese Controllate	0	0
15.b In imprese Collegate	0	0
15.c In altre imprese	0	0
Totale Proventi da Partecipazione	0	0
16 Altri Proventi Finanziari		
a Da crediti iscritti nelle immobilizz.	0	0
b Da titoli iscritti nelle immobilizzazioni	0	0
c Da titoli iscritti nell' attivo/c	0	0
d Proventi diversi dai precedenti	1.288	1.880
Totale proventi diversi	1.288	1.880
17 Interessi e altri oneri finanziari		
a Verso imprese controllate	0	0
b Verso imprese collegate	0	0
c Verso controllanti	0	0
d Verso altri	32.959	26.440
Totale interessi e oneri finanziari	32.959	26.440
17-bis) Utili e perdite su cambi.	0	0
TOTALE PROVENTI E ONERI FINANZIARI	-31.671	-24.560
D RETTIFICHE DI VALORE DI ATTIVITA'		
18 Rivalutazioni		
a Rivalutazioni di Partecipazione	0	0



CENTRO SPERIMENTALE DI CINEMATOGRAFIA

b Rivalutazioni di immobilizz. Finanziarie	0	0
c Rivalutazioni di titoli nell'a/c	0	0
Totale Rivalutazioni	0	0
19 Svalutazioni		
a Di Partecipazioni	0	0
b Di immobilizzazioni finanziarie	0	0
c Di titoli iscritti nell'a/c	0	0
Totale svalutazioni	0	0
TOTALE DELLE RETTIFICHE		
E PROVENTI E ONERI STRAORDINARI	0	0
20 Proventi straordinari		
a Plusvalenze da alienazione	0	0
b Altri proventi straordinari	696.551	343.263
Totale proventi straordinari	696.551	343.263
21 Oneri straordinari		
a Minusvalenze da alienazione	0	0
b Imposte relative ad esercizi precedenti	0	0
c Altri oneri straordinari	382.928	109.342
Totale oneri straordinari	382.928	109.342
TOTALE DELLE PARTITE STRAORDINARIE	313.623	233.921
RISULTATO PRIMA DELLE IMPOSTE	439.487	634.846
22 IMPOSTE SULL' REDDITO DELL' ESERCIZIO	426.884	625.551
23 UTILE(PERDITA) DELL' ESERCIZIO	12.604	9.295

Il presente bilancio è conforme alle scritture contabili.

Roma, 13 Aprile 2015

IL PRESIDENTE
(Stefano Rulli)

PAGINA BIANCA

PAGINA BIANCA

PAGINA BIANCA



17PDL0055770