

SENATO DELLA REPUBBLICA

XVII LEGISLATURA

N.2112
TAB. 9
Annesso 28

DISEGNO DI LEGGE

presentato dal Ministro dell'economia e delle finanze
(PADOAN)

COMUNICATO ALLA PRESIDENZA IL 25 OTTOBRE 2015

Bilancio di previsione dello Stato per l'anno finanziario 2016
e bilancio pluriennale per il triennio 2016-2018

TABELLA n. 9

Stato di previsione del Ministero dell'ambiente,
e della tutela del territorio e del mare
per l'anno finanziario 2016 e per il triennio 2016-2018

ANNESSO N. 28

CONTO CONSUNTIVO

ENTE PARCO NAZIONALE DEL GRAN PARADISO

ESERCIZIO FINANZIARIO 2014

PAGINA BIANCA

ANNESSO N. 28
allo stato di previsione del Ministero dell'ambiente
e della tutela del territorio e del mare
per l'anno finanziario 2016 e per il triennio 2016-2018

CONTO CONSUNTIVO
ENTE PARCO NAZIONALE DEL GRAN PARADISO
ESERCIZIO FINANZIARIO 2014

PAGINA BIANCA

RENDICONTO FINANZIARIO 2014

PARTE I - ENTRATE

PARTE II - USCITE


PAGINA BIANCA

RENDICONTO FINANZIARIO DECISIONALE 2014



CODICE	DENOMINAZIONE	ANNO FINANZIARIO 2014			ANNO FINANZIARIO 2013		
		Residui	Competenza (Accertamenti)	Cassa (Riscossioni)	Residui	Competenza (Accertamenti)	Cassa (Riscossioni)
	Avanzo di amministrazione presunto Fondo iniziale di cassa presunto		2.151.751,17	7.477.472,64		0,00	0,00
101	CENTRO DI RESPONSABILITÀ 101 - RESPONSABILE OBIETTIVO 1.1						
101.1	TITOLO I - ENTRATE CORRENTI						
101.1.1	UNITA' PREVISIONALE 3 LIVELLO I - ENTRATE CONTRIBUTIVE						
101.1.1.1	CATEGORIA 1 - ALIQUOTE CONTRIBUTIVE A CARICO DEI DATORI	0,00	0,00	0,00	0,00	0,00	0,00
101.1.1.2	CATEGORIA 2 - QUOTE DI PARTECIPAZIONE DEGLI ISCRITTI	0,00	0,00	0,00	0,00	0,00	0,00
	TOTALE	0,00	0,00	0,00	0,00	0,00	0,00
101.1.2	UNITA' PREVISIONALE 3 LIVELLO II - ENTRATE DERIVANTI DA						
101.1.2.1	CATEGORIA 1 - TRASFERIMENTI DA PARTE DELLO STATO	125.000,00	6.275.286,06	6.381.446,05	31.076,86	6.646.014,45	6.552.091,30
101.1.2.2	CATEGORIA 2 - TRASFERIMENTI DA PARTE DELLE REGIONI	613.010,04	34.800,00	35.515,37	368.885,76	299.800,00	55.675,72
101.1.2.3	CATEGORIA 3 - TRASFERIMENTI DA PARTE DEI COMUNI E DELLE	106.159,72	20.000,00	84.769,09	81.369,79	24.789,93	0,00
101.1.2.4	CATEGORIA 4 - TRASFERIMENTI DA PARTE DI ALTRI ENTI DEL	419.508,75	0,00	0,00	430.265,25	76.498,00	87.262,50
	TOTALE	1.263.678,51	6.330.086,06	6.501.730,51	911.597,95	7.047.102,38	6.695.019,52
101.1.3	UNITA' PREVISIONALE 3 LIVELLO III - ALTRE ENTRATE						
101.1.3.1	CATEGORIA 1 - ENTRATE DERIVANTI DALLA VENDITA DI BENI E	30.114,44	38.980,52	57.610,18	23.575,21	22.628,38	15.943,66
101.1.3.2	CATEGORIA 2 - REDDITI E PROVENTI PATRIMONIALI	3.000,00	16.806,27	15.720,80	3.000,00	17.862,97	17.862,97
101.1.3.3	CATEGORIA 3 - POSTE CORRETTIVE E COMPENSATIVE DI USCITE	6.466,33	48.368,71	43.906,70	7.420,06	119.044,47	118.930,85
101.1.3.4	CATEGORIA 4 - ENTRATE NON CLASSIFICABILI IN ALTRE VOCI	0,00	2.059,95	2.059,95	0,00	8.735,49	8.735,49
	TOTALE	39.580,77	106.205,45	119.297,43	33.995,27	168.271,31	161.472,97
	TOTALE ENTRATE CORRENTI CENTRO DI RESP. Responsabile obiettivo 1.1	1.303.259,28	6.436.291,51	6.621.027,94	945.592,92	7.215.373,69	6.856.492,49
	TOTALE GENERALE ENTRATE CORRENTI	1.303.259,28	6.436.291,51	6.621.027,94	945.592,92	7.215.373,69	6.856.492,49





	DENOMINAZIONE	ANNO FINANZIARIO 2014			ANNO FINANZIARIO 2013		
		Residui	Competenza (Accertamenti)	Cassa (Riscossioni)	Residui	Competenza (Accertamenti)	Cassa (Riscossioni)
101	CENTRO DI RESPONSABILITÀ 101 - RESPONSABILE OBIETTIVO 1.1						
101.2	TITOLO II - ENTRATE IN CONTO CAPITALE						
101.2.1	UNITA' PREVISIONALE 3 LIVELLO I - ENTRATE PER ALIENAZIONE DI BENI						
101.2.1.1	CATEGORIA 1 - ALIENAZIONE DI IMMOBILI E DIRITTI REALI	0,00	0,00	0,00	0,00	0,00	0,00
101.2.1.2	CATEGORIA 2 - ALIENAZIONE DI IMMOBILIZZAZIONI TECNICHE	0,00	0,00	0,00	0,00	910,00	910,00
101.2.1.3	CATEGORIA 3 - REALIZZO DI VALORI MOBILIARI	0,00	0,00	0,00	0,00	0,00	0,00
101.2.1.4	CATEGORIA 4 - RISCOSSIONE DI CREDITI	0,00	0,00	0,00	0,00	0,00	0,00
	TOTALE	0,00	0,00	0,00	0,00	910,00	910,00
101.2.2	UNITA' PREVISIONALE 3 LIVELLO II - ENTRATE DERIVANTI DA						
101.2.2.1	CATEGORIA 1 - TRASFERIMENTI DALLLO STATO	0,00	500.000,00	233.044,00	0,00	50.000,00	50.000,00
101.2.2.2	CATEGORIA 2 - TRASFERIMENTI DALLE REGIONI	690.442,73	0,00	78.039,31	835.627,48	0,00	145.184,75
101.2.2.3	CATEGORIA 3 - TRASFERIMENTI DA COMUNI E PROVINCE	0,00	0,00	0,00	0,00	0,00	0,00
101.2.2.4	CATEGORIA 4 - TRASFERIMENTI DA ALTRI ENTI DEL SETTORE	158.122,76	102.138,97	37.138,97	199.717,72	251.090,04	292.685,00
	TOTALE	848.565,49	602.138,97	348.222,28	1.035.345,20	301.090,04	487.869,75
101.2.3	UNITA' PREVISIONALE 3 LIVELLO III - ACCENSIONE DI PRESTITI						
101.2.3.1	CATEGORIA 1 - ASSUNZIONE DI MUTUI	0,00	0,00	0,00	0,00	0,00	0,00
101.2.3.2	CATEGORIA 2 - ASSUNZIONE DI ALTRI DEBITI FINANZIARI	0,00	0,00	0,00	0,00	0,00	0,00
101.2.3.3	CATEGORIA 3 - EMISSIONE DI OBBLIGAZIONI	0,00	0,00	0,00	0,00	0,00	0,00
	TOTALE	0,00	0,00	0,00	0,00	0,00	0,00
	TOTALE ENTRATE IN CONTO CAPITALE CENTRO DI RESP. Responsabile obiettivo 1.1	848.565,49	602.138,97	348.222,28	1.035.345,20	302.000,04	488.779,75
	TOTALE GENERALE ENTRATE IN CONTO CAPITALE						
101	CENTRO DI RESPONSABILITÀ 101 - RESPONSABILE OBIETTIVO 1.1	848.565,49	602.138,97	348.222,28	1.035.345,20	302.000,04	488.779,75

RENDICONTO FINANZIARIO DECISIONALE - ANNO 2014

PARTE I ENTRATE

CODICE	DENOMINAZIONE	ANNO FINANZIARIO 2014			ANNO FINANZIARIO 2013		
		Residui	Competenza (Accertamenti)	Cassa (Riscossioni)	Residui	Competenza (Accertamenti)	Cassa (Riscossioni)
101.4	TITOLO IV - PARTITE DI GIRO						
101.4.1	UNITA' PREVISIONALE 3 LIVELLO I - ENTRATE AVENTI NATURA DI PARTITE						
101.4.1.1	CATEGORIA 1 - ENTRATI AVENTI NATURA DI PARTITE DI GIRO	0,00	894.745,01	894.745,01	0,00	911.770,57	911.770,57
	TOTALE	0,00	894.745,01	894.745,01	0,00	911.770,57	911.770,57
	TOTALE ENTRATE PARTITE DI GIRO CENTRO DI RESP. Responsabile obiettivo 1.1	0,00	894.745,01	894.745,01	0,00	911.770,57	911.770,57
	TOTALE GENERALE ENTRATE GESTIONI SPECIALI E PARTITE DI GIRO	0,00	894.745,01	894.745,01	0,00	911.770,57	911.770,57
	Riepilogo dei titoli						
	Riepilogo dei titoli Centro di responsabilità amm.va "Responsabile obiettivo	1.303.259,28	6.436.291,51	6.621.027,94	945.592,92	7.215.373,69	6.856.492,49
	Titolo I	848.565,49	602.136,97	348.222,28	1.035.345,20	302.000,04	488.779,75
	Titolo II	0,00	894.745,01	894.745,01	0,00	911.770,57	911.770,57
	Titolo IV	2.151.824,77	7.933.175,49	7.863.995,23	1.980.938,12	8.429.144,30	8.257.042,81
	Totale delle entrate Centro di responsabilità amm.va "Responsabile obiettivo 1.1"	1.303.259,28	6.436.291,51	6.621.027,94	945.592,92	7.215.373,69	6.856.492,49
	Riepilogo delle entrate di tutti i Centri di responsabilità amm.va	848.565,49	602.136,97	348.222,28	1.035.345,20	302.000,04	488.779,75
	Titolo I	0,00	894.745,01	894.745,01	0,00	911.770,57	911.770,57
	Titolo II	2.151.824,77	7.933.175,49	7.863.995,23	1.980.938,12	8.429.144,30	8.257.042,81
	Titolo IV		2.151.751,17			1.484.951,64	
	TOTALE	2.151.824,77	10.084.926,66	15.341.467,87	1.980.938,12	9.914.095,94	8.257.042,81
	Avanzo di amministrazione utilizzato						
	TOTALE GENERALE DELLE ENTRATE	2.151.824,77	10.084.926,66	15.341.467,87	1.980.938,12	9.914.095,94	8.257.042,81





DENOMINAZIONE	ANNO FINANZIARIO 2014		ANNO FINANZIARIO 2013			
	Residui	Competenza (Impegni)	Cassa (Pagamenti)	Residui	Competenza (Impegni)	Cassa (Pagamenti)
Disavanzo di amministrazione presunto		0,00			0,00	
CENTRO DI RESPONSABILITÀ 101 - RESPONSABILE OBIETTIVO 1.1						
TITOLO I - SPESE CORRENTI						
UNITA' PREVISIONALE 3 LIVELLO I - FUNZIONAMENTO						
CATEGORIA 1 - USCITE PER GLI ORGANI DELL'ENTE	4.424,67	46.159,42	49.638,03	7.434,31	53.931,73	53.766,89
CATEGORIA 2 - ONERI PER IL PERSONALE IN ATTIVITA' DI	258.287,14	3.896.981,52	3.852.229,50	307.025,15	3.914.771,87	3.881.727,43
CATEGORIA 3 - USCITE PER L'ACQUISTO DI BENI DI CONSUMO E	152.844,99	839.274,52	787.958,76	165.693,53	898.593,96	893.270,43
TOTALE	415.536,80	4.742.415,46	4.689.726,29	480.152,99	4.867.297,56	4.828.764,75
UNITA' PREVISIONALE 3 LIVELLO II - INTERVENTI DIVERSI						
CATEGORIA 1 - USCITE PER PRESTAZIONI ISTITUZIONALI	2.123.639,35	875.708,07	1.691.648,20	2.060.593,94	1.503.381,60	1.395.354,67
CATEGORIA 2 - TRASFERIMENTI PASSIVI	0,00	67.115,51	67.115,51	0,00	67.611,51	67.611,51
CATEGORIA 3 - ONERI FINANZIARI	0,00	0,00	0,00	0,00	0,00	0,00
CATEGORIA 4 - ONERI TRIBUTARI	0,00	63.995,64	63.575,88	1.313,00	68.935,87	70.181,87
CATEGORIA 5 - POSTE CORRETTIVE E COMPENSATIVE DI	0,00	520,00	520,00	0,00	1.166,58	1.166,58
CATEGORIA 6 - USCITE NON CLASSIFICABILI IN ALTRE VOCI	0,00	4.470,16	4.470,16	0,00	1.198,08	1.198,08
TOTALE	2.123.639,35	1.011.809,38	1.827.329,75	2.061.906,94	1.642.293,64	1.535.512,71
UNITA' PREVISIONALE 3 LIVELLO IV - TRATTAMENTI DI QUIESCENZA,						
CATEGORIA 1 - ONERI PER IL PERSONALE IN QUIESCENZA	0,00	0,00	0,00	0,00	0,00	0,00
CATEGORIA 2 - ACCANTONAMENTO AL TRATTAMENTO DI FINE	0,00	0,00	0,00	0,00	0,00	0,00
TOTALE	0,00	0,00	0,00	0,00	0,00	0,00
UNITA' PREVISIONALE 3 LIVELLO V - ACCANTONAMENTI A FONDI RISCHI						
CATEGORIA 1 - ACCANTONAMENTI A FONDI RISCHI ED ONERI	0,00	0,00	0,00	0,00	0,00	0,00
TOTALE	0,00	0,00	0,00	0,00	0,00	0,00
TOTALE USCITE CORRENTI CENTRO DI RESP. Responsabile obiettivo 1.1	2.539.176,15	5.754.224,84	6.517.056,04	2.542.059,93	6.509.591,20	6.364.277,46

PARCO NAZIONALE GRAN PARADISO

RENDICONTO FINANZIARIO DECISIONALE - ANNO 2014

PARTE II SPESE

CODICE	DENOMINAZIONE	ANNO FINANZIARIO 2014				ANNO FINANZIARIO 2013				
		Residui	Competenza (Impegni)	Cassa (Pagamenti)	Residui	Competenza (Impegni)	Cassa (Pagamenti)	Residui	Competenza (Impegni)	Cassa (Pagamenti)
101	TOTALE GENERALE USCITE CORRENTI	2.539.176,15	5.754.224,84	6.517.056,04	2.542.059,93	6.509.591,20	6.364.277,46			
	CENTRO DI RESPONSABILITÀ 101 - RESPONSABILE OBIETTIVO 1.1									
101.2	TITOLO II - SPESE IN CONTO CAPITALE									
101.2.1	UNITA' PREVISIONALE 3 LIVELLO I - INVESTIMENTI									
101.2.1.1	CATEGORIA 1 - ACQUISIZIONE DI BENI DI USO DUREVOLE ED	4.920.895,46	797.332,00	539.657,21	5.154.157,39	440.426,11	628.711,47			
101.2.1.2	CATEGORIA 2 - ACQUISIZIONI DI IMMOBILIZZAZIONI TECNICHE	17.470,27	30.129,32	25.203,30	28.327,27	38.411,65	43.558,84			
101.2.1.3	CATEGORIA 3 - PARTECIPAZIONI E ACQUISTO DI VALORI	0,00	0,00	0,00	0,00	0,00	0,00			
101.2.1.4	CATEGORIA 4 - CONCESSIONI DI CREDITI ED ANTICIPAZIONI	0,00	0,00	0,00	0,00	0,00	0,00			
101.2.1.5	CATEGORIA 5 - INDENNITÀ DI ANZIANITÀ E SIMILARI AL	0,00	86.708,40	86.708,40	281,31	60.096,77	60.096,77			
	TOTALE	4.938.365,73	914.169,72	651.568,91	5.182.765,97	538.934,53	732.367,08			
	TOTALE USCITE IN CONTO CAPITALE CENTRO DI RESP. Responsabile obiettivo 1.1	4.938.365,73	914.169,72	651.568,91	5.182.765,97	538.934,53	732.367,08			
101	TOTALE GENERALE USCITE IN CONTO CAPITALE	4.938.365,73	914.169,72	651.568,91	5.182.765,97	538.934,53	732.367,08			
	CENTRO DI RESPONSABILITÀ 101 - RESPONSABILE OBIETTIVO 1.1									
101.4	TITOLO IV - PARTITE DI GIRO									
101.4.1	UNITA' PREVISIONALE 3 LIVELLO I - SPESE AVENTI NATURA DI PARTITE DI	4,36	894.745,01	894.747,19	413,40	911.770,57	912.178,45			
101.4.1.1	CATEGORIA 1 - USCITE AVENTI NATURA DI PARTITE DI GIRO	4,36	894.745,01	894.747,19	413,40	911.770,57	912.178,45			
	TOTALE	4,36	894.745,01	894.747,19	413,40	911.770,57	912.178,45			
	TOTALE USCITE PARTITE DI GIRO CENTRO DI RESP. Responsabile obiettivo 1.1	4,36	894.745,01	894.747,19	413,40	911.770,57	912.178,45			
	TOTALE GENERALE USCITE PER PARTITE DI GIRO E GESTIONI SPECIALI	4,36	894.745,01	894.747,19	413,40	911.770,57	912.178,45			
	Riepilogo dei titoli									



RENDICONTO FINANZIARIO DECISIONALE - ANNO 2014

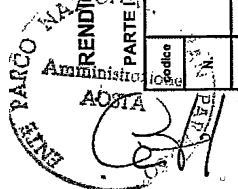
PARTE II SPESE

CODICE	DENOMINAZIONE	ANNO FINANZIARIO 2014			ANNO FINANZIARIO 2013		
		Residui	Competenza (Impegni)	Cassa (Pagamenti)	Residui	Competenza (Impegni)	Cassa (Pagamenti)
	Riepilogo dei titoli Centro di responsabilità amm.va "Responsabile obiettivo						
	Titolo I	2.539.176,15	5.754.224,84	6.517.056,04	2.542.059,93	6.509.591,20	6.364.277,46
	Titolo II	4.938.365,73	914.169,72	651.568,91	5.182.765,97	538.934,53	732.367,08
	Titolo IV	4,36	894.745,01	894.747,19	413,40	911.770,57	912.178,45
	Totale delle uscite Centro di responsabilità amm.va "Responsabile obiettivo 1.1"	7.477.546,24	7.563.139,57	8.063.372,14	7.725.239,30	7.960.296,30	8.008.822,99
	Riepilogo delle uscite di tutti i Centri di responsabilità amm.va						
	Titolo I	2.539.176,15	5.754.224,84	6.517.056,04	2.542.059,93	6.509.591,20	6.364.277,46
	Titolo II	4.938.365,73	914.169,72	651.568,91	5.182.765,97	538.934,53	732.367,08
	Titolo IV	4,36	894.745,01	894.747,19	413,40	911.770,57	912.178,45
	TOTALE	7.477.546,24	7.563.139,57	8.063.372,14	7.725.239,30	7.960.296,30	8.008.822,99
	Disavanzo di amministrazione		0,00	0,00		0,00	
	TOTALE GENERALE DELLE SPESE	7.477.546,24	7.563.139,57	8.063.372,14	7.725.239,30	7.960.296,30	8.008.822,99



RENDICONTO FINANZIARIO GESTIONALE 2014





Codice	Denominazione	Gestione di competenza							Gestione dei residui attivi					Gestione di cassa			Totale dei residui attivi al termine dell'esercizio (P+T)
		Provisioni		Somme accitate		Riesca di inizio dell'esercizio	Riscossioni	Riscatti da riscattare (16-14)	Totali (1+15)	Variazioni in (16-13) o in (13-16)	Previsioni	Riscossioni	Differenza in + (20-19) o in - (19-20) delle previsioni				
		Variazioni in aumento (7-4) o diminuzioni (4-7)	Definitive (4+5)	Riscosse	Rimessa da riscossione (10-6)									Totale accantonamenti (8+9)	Differenza in + (10-7) o in - (7-10) rispetto alle previsioni	Riscatti	
4	5-6	7	8	9	10	11-12	13	14	15	16	17-18	19	20	21-22	23		
1-2	Avanzo di amministrazione presunto Fondo iniziale di cassa presunto	1.618.100,24	535.850,75	2.151.751,17													
101	CENTRO DI RESPONSABILITÀ 101 - RESPONSABILE OBIETTIVO 1.1	5.608.481,28	133.102,15	5.739.583,43	0,00	5.739.583,43	0,00	0,00	0,00	125.000,00	125.000,00	0,00	125.000,00	248.652,95	123.862,25	0,00	
101.1.2	ENTRATE DERIVANTI DA TRASFERIMENTI CORRENTI	0,00	0,00	123.652,95	0,00	123.652,95	0,00	0,00	0,00	0,00	0,00	0,00	0,00	301.208,45	0,00	0,00	
101.1.2.1	TITOLO 1 - ENTRATE CORRENTI	301.208,45	0,00	301.208,45	0,00	301.208,45	0,00	0,00	0,00	0,00	0,00	0,00	0,00	91.951,22	0,00	0,00	
101.1.2.1.1	UNITA' PREVISIONALE 3 LIVELLO II - ENTRATE DERIVANTI DA TRASFERIMENTI CORRENTI	91.951,22	0,00	91.951,22	0,00	91.951,22	0,00	0,00	0,00	0,00	0,00	0,00	0,00	18.840,01	0,00	0,00	
101.1.2.1.1.1	CATEGORIA 1 - TRASFERIMENTI DA PARTE DELLO STATO	18.840,01	0,00	18.840,01	0,00	18.840,01	0,00	0,00	0,00	0,00	0,00	0,00	0,00	6.276.951,17	133.652,95	18.840,01	
101.1.2.1.1.1.1	TOTALE CATEGORIA 1 - TRASFERIMENTI DA PARTE DELLO STATO	6.618.480,96	133.102,15	6.151.553,11	0,00	6.151.553,11	0,00	0,00	0,00	125.000,00	125.000,00	0,00	125.000,00	6.391.446,05	133.652,95	18.840,01	
101.1.2.2	CATEGORIA 2 - TRASFERIMENTI DA PARTE DELLE REGIONI	24.800,00	0,00	24.800,00	11.160,00	13.640,00	0,00	0,00	0,00	60.000,00	60.000,00	0,00	60.000,00	11.150,00	-13.640,00	13.640,00	
101.1.2.2.1	CONTRIBUTO DELLA REGIONE AUTONOMA VALLE D'AOSTA	0,00	0,00	0,00	0,00	0,00	0,00	0,00	0,00	0,00	0,00	0,00	0,00	0,00	0,00	0,00	
101.1.2.2.2	CONTRIBUTO DELLA REGIONE PIEMONTE PER IL PROGETTO "PACORI DEL RE" - INTERVENTO PER L'INIZIATIVA "A PIEDI TALI INVOLU"	0,00	0,00	0,00	0,00	0,00	0,00	0,00	0,00	5.000,00	5.000,00	0,00	5.000,00	0,00	-5.000,00	5.000,00	
101.1.2.2.3	CONTRIBUTO DELLA REGIONE PIEMONTE PER INTERVENTI DI RIPRISTINO, VALORIZZAZIONE AMBIENTALE E SUPPORTO ALLE STRUTTURE INFORMATIVE	0,00	0,00	0,00	0,00	0,00	0,00	0,00	0,00	254.000,00	254.000,00	0,00	254.000,00	0,00	-254.000,00	254.000,00	
101.1.2.2.4	CONTRIBUTO R.A.V.A. PER GESTIONE C.A. PARADISO	10.000,00	0,00	10.000,00	0,00	10.000,00	0,00	0,00	0,00	19.010,04	19.010,04	0,00	19.010,04	14.355,37	-4.654,67	4.654,67	
101.1.2.2.5	CONTRIBUTO DELLA REGIONE PIEMONTE PSR 2007-2013	0,00	0,00	0,00	0,00	0,00	0,00	0,00	0,00	10.000,00	10.000,00	0,00	10.000,00	20.000,00	-10.000,00	10.000,00	
101.1.2.2.6	TOTALE CATEGORIA 2 - TRASFERIMENTI DA PARTE DELLE REGIONI	34.800,00	0,00	34.800,00	21.160,00	13.640,00	0,00	0,00	0,00	813.010,04	813.010,04	0,00	813.010,04	14.355,37	-12.384,67	552.284,67	
101.1.2.3	CATEGORIA 3 - TRASFERIMENTI DA PARTE DEI COMUNI E DELLE PROVINCE	24.789,93	0,00	24.789,93	0,00	20.000,00	-4.789,93	59.159,72	0,00	99.159,72	99.159,72	0,00	99.159,72	84.789,09	-39.160,65	34.300,63	
101.1.2.3.1	CONTRIBUTO DELLA PROVINCIA DI TORINO	0,00	0,00	0,00	0,00	0,00	0,00	7.000,00	0,00	7.000,00	7.000,00	0,00	7.000,00	0,00	-7.000,00	7.000,00	
101.1.2.3.2	CONTRIBUTO DELLA PROVINCIA DI TORINO PER LA GESTIONE DELLA FUCINA DEL RAHE	24.789,93	0,00	24.789,93	0,00	20.000,00	-4.789,93	99.159,72	0,00	99.159,72	99.159,72	0,00	99.159,72	84.789,09	-39.160,65	34.300,63	
101.1.2.3.3	TOTALE CATEGORIA 3 - TRASFERIMENTI DA PARTE DEI COMUNI E DELLE PROVINCE	24.789,93	0,00	24.789,93	0,00	20.000,00	-4.789,93	99.159,72	0,00	99.159,72	99.159,72	0,00	99.159,72	84.789,09	-39.160,65	34.300,63	
101.1.2.3.4	TOTALE CATEGORIA 3 - TRASFERIMENTI DA PARTE DEI COMUNI E DELLE PROVINCE	24.789,93	0,00	24.789,93	0,00	20.000,00	-4.789,93	99.159,72	0,00	99.159,72	99.159,72	0,00	99.159,72	84.789,09	-39.160,65	34.300,63	

PARCO NAZIONALE GRAN PARADISO

RENDICONTO FINANZIARIO GESTIONALE - ANNO 2014

PARTE I ENTRATE

codice N.	Denominazione	Somme accertate						Stato dei residui attivi					Stato dei residui passivi				Totale dei residui attivi al termine dell'esercizio (31-12)	
		Iniziati	Variazioni in aumento (7-4) e Supplementi (4-5)	Particolarità (4-5)	Ricarico	Eliminazione (10-8)	Totale accertamenti (8-9)	Differenza in (+/-) rispetto alle previsioni (10-7)	Residui all'inizio dell'esercizio (15-14)	Rimasti da imputare (15-14)	Totali (14-15)	Variazioni (+/-) (16-15) o (+/-) (13-16)	Provisioni (18)	Ricarichi (19)	Differenze in (+/-) rispetto alle previsioni (20-19) o (+/-) (18-20)			
		4	5	6	7	8	9	10	11-12	13	14	15	16	17-18	19	20	21-22	23
101.1.2.4	CATEGORIA 4 - TRASFERIMENTI DA PARTE DI ALTRI ENTI DEL SETTORE PUBBLICO																	
6060	CONTRIBUTO DEL GRUPPO TORINESE TRASPORTI (IG T-1) PER IL PROGETTO "PIEDINALE MAROC"	0,00	0,00	0,00	0,00	0,00	0,00	0,00	0,00	0,00	0,00	0,00	500,00	0,00	500,00	0,00	-500,00	500,00
6090	CONTRIBUTO PROGETTO "ACOWA" DA PARTE DELLA COMUNITA' EUROPEA	0,00	0,00	0,00	0,00	0,00	0,00	0,00	0,00	0,00	0,00	12.324,00	12.324,00	0,00	12.324,00	0,00	-12.324,00	12.324,00
6110	CONTRIBUTO CAMERA DI COMMERCIO, INDUSTRIA, ARTIGIANATO E AGRICOLTURA DEL TESSINO	0,00	20.000,00	0,00	0,00	0,00	0,00	0,00	-20.000,00	0,00	0,00	0,00	0,00	0,00	20.000,00	0,00	-20.000,00	0,00
6120	CONTRIBUTO UNIVERSITA' DEGLI STUDI DELL'INSUBRIA, SEDE DI VARESE	0,00	0,00	0,00	0,00	0,00	0,00	0,00	0,00	0,00	0,00	2.000,00	2.000,00	0,00	2.000,00	0,00	-2.000,00	2.000,00
6130	CONTRIBUTO INTERREG ITALIA SVIZZERA "GREY" - TRASFORMAZIONE DEI PAESAGGI ECOSISTEMI ALPINI IN PARCO NAZIONALE	0,00	0,00	0,00	0,00	0,00	0,00	0,00	0,00	0,00	0,00	368.155,00	368.155,00	0,00	368.155,00	0,00	368.155,00	368.155,00
6160	CONTRIBUTO EPHEKO	0,00	0,00	0,00	0,00	0,00	0,00	0,00	0,00	0,00	0,00	31.249,50	31.249,50	0,00	31.249,50	0,00	-31.249,50	31.249,50
6170	CONTRIBUTO MINISTERO DELL'AMBIENTE SVIZZERO PER IL PROGETTO DI RICERCA SULLA DISTRIBUZIONE DELLO STAMBECO ALPINO	0,00	0,00	0,00	0,00	0,00	0,00	0,00	0,00	0,00	0,00	4.280,25	4.280,25	0,00	4.280,25	0,00	-4.280,25	4.280,25
	TOTALE CATEGORIA 4 - TRASFERIMENTI DA PARTE DI ALTRI ENTI DEL SETTORE PUBBLICO	0,00	20.000,00	20.000,00	0,00	0,00	0,00	0,00	-20.000,00	0,00	0,00	419.509,75	419.509,75	0,00	419.509,75	0,00	-419.509,75	419.509,75
101.1.3	UNITA' PREVISIONALE 3 LIVELLO III - ALTRE ENTRATE																	
101.1.3.1	CATEGORIA 1 - ENTRATE DERIVANTI DALLA VENDITA DI BENI E DALLA PRESTAZIONE DI SERVIZI																	
7010	PROVENTI DAL MARCHIO DEL PARCO	5.000,00	0,00	1.600,00	5.000,00	1.600,00	0,00	1.500,00	-3.500,00	0,00	0,00	0,00	0,00	0,00	5.000,00	1.500,00	-3.500,00	0,00
7020	PROVENTI DALLA VENDITA DI PUBBLICAZIONI E ARTICOLI COMMERCIALI	20.000,00	11.000,00	30.700,16	31.000,00	30.700,16	224,12	30.933,30	-56,70	27.453,24	18.937,76	7.240,92	26.237,70	-1.415,54	59.653,24	48.698,96	-8.956,28	7.474,04
7040	PROVENTI DERIVATI DALLA PRESTAZIONE DI SERVIZI	1.000,00	0,00	0,00	1.000,00	0,00	0,00	0,00	-1.000,00	0,00	0,00	350,00	350,00	0,00	350,00	0,00	-350,00	350,00
7040	REALIZZI PER CESSIONI DI MATERIALE FUORI USO	15.000,00	0,00	5.397,22	15.000,00	5.397,22	1.180,00	6.577,22	-4.627,78	2.111,20	1.916,00	895,20	1.813,20	-200,00	17.111,20	6.413,22	-10.697,98	2.045,22
7650	ALTRI PROVENTI	10.000,00	0,00	0,00	10.000,00	0,00	0,00	0,00	-10.000,00	0,00	0,00	0,00	0,00	0,00	10.000,00	0,00	-10.000,00	0,00
7660	PROVENTI DERIVANTI DALLA VENDITA DI ANIMALI, TROFEI E CARASSE	51.000,00	11.000,00	37.576,44	62.000,00	37.576,44	1.404,12	39.980,52	-3.319,48	30.114,44	20.932,76	8.485,12	24.401,88	-1.815,54	92.114,44	57.610,16	-34.504,28	9.885,24
	TOTALE CATEGORIA 1 - ENTRATE DERIVANTI DALLA VENDITA DI BENI E DALLA PRESTAZIONE DI SERVIZI PATRIMONIALI	27.000,00	11.000,00	15.699,40	27.000,00	15.699,40	1.085,67	18.755,07	-10.244,93	3.000,00	0,00	3.000,00	3.000,00	0,00	30.000,00	16.689,40	-14.330,60	4.065,87
8010	AFFETTO IMMOBILI	100,00	0,00	51,20	100,00	51,20	0,00	51,20	-48,80	0,00	0,00	0,00	0,00	0,00	100,00	51,20	-48,80	0,00
8020	INTERESSI ATTRI SU MUTUI, DEPOSITI, ECC	27.000,00	0,00	15.738,60	27.000,00	15.738,60	1.085,67	16.804,27	-10.235,10	3.000,00	0,00	3.000,00	3.000,00	0,00	30.100,00	15.720,60	-14.379,42	4.085,67
	TOTALE CATEGORIA 2 - REDDITI E PROVENTI PATRIMONIALI	27.100,00	0,00	15.790,40	27.100,00	15.790,40	1.085,67	16.804,27	-10.235,10	3.000,00	0,00	3.000,00	3.000,00	0,00	30.100,00	15.720,60	-14.379,42	4.085,67
101.1.3.3	CATEGORIA 3 - POSTE CORRETTIVE E COMPENSATIVE DI USCITE CORRENTI																	
9010	RECUPERI E RIMBORSI DIVERSI	45.000,00	0,00	19.447,00	45.000,00	19.447,00	3.415,16	21.862,19	-23.327,81	5.415,35	2.107,15	1.947,45	3.1.014,50	-2.231,74	50.410,33	29.594,18	-29.832,15	4.462,60
9020	RINDENNIZI ED ASSICURAZIONI	10.000,00	0,00	0,00	10.000,00	0,00	0,00	0,00	-10.000,00	0,00	0,00	0,00	0,00	0,00	10.000,00	0,00	-10.000,00	0,00
9030	CONCORSI NELLE SPESE	28.000,00	0,00	21.150,10	28.000,00	21.150,10	4.220,00	25.374,10	-6.925,00	1.950,00	1.850,00	0,00	1.050,00	0,00	29.550,00	22.200,10	-6.846,90	4.224,00
9040	RIMBORSO ONERI SOSTENUTI PER ACCERTAMENTI PERICOLO LEGALI	1.000,00	122,42	1.122,42	1.000,00	1.122,42	0,00	1.122,42	0,00	0,00	0,00	0,00	0,00	0,00	1.122,42	1.122,42	0,00	0,00

ENTE PARCO NAZIONALE GRAN PARADISO
 169
 Amministratore
 AOSTA
 Data di stampa: 01/04/2015

PARCO NAZIONALE GRAN PARADISO

RENDICONTO FINANZIARIO GESTIONALE - ANNO 2014

PARTE I ENTRATE

Denominazione	Gestione di competenza						Gestione dei residui attivi						Gestione di cassa				Totale dei residui attivi al termine dell'esercizio (3+13)		
	Previsioni		Somme accertate		Differenza in + (-) rispetto alle previsioni		Riscossioni		Rimasti da riscuotere (13-14)		Totali (14+15)		Versamenti in + (-) (16-17) e in - (18)		Riscossioni			Differenza in + (-) rispetto alle previsioni	
	Iniziali	Variazioni in aumento (-) e in diminuzione (+)	Riscossioni (7-8)	Deduzione (9-10)	Riscossioni (10-11)	Totale accertamenti (8+9)	11-12	13	14	15	16	17-18	19	20	21-22	23			
3	4	5-6	7	8	9	10	11-12	13	14	15	16	17-18	19	20	21-22	23			
TOTALE CATEGORIA 3 - POSTE CORRETTIVE E COMPENSATIVE DI USCITE CORRENTI	84.000,00	122,45	84.122,45	40.718,65	7.539,16	48.258,77	-357.921,77	6.466,33	3.197,12	1.847,44	4.234,55	-2.231,74	30.538,75	43.396,76	-46.822,05	3.688,00			
CATEGORIA 4 - ENTRATE NON CLASSIFICABILI IN ALTRE VOCI	10.000,00	0,00	10.000,00	2.059,95	0,00	2.059,95	-7.940,05	0,00	0,00	0,00	0,00	0,00	10.000,00	2.059,95	-7.940,05	0,00			
ENTRATE NON CLASSIFICABILI PROVENIENTI PER CONCILIAZIONI ECC.	10.000,00	0,00	10.000,00	2.059,95	0,00	2.059,95	-7.940,05	0,00	0,00	0,00	0,00	0,00	10.000,00	2.059,95	-7.940,05	0,00			
TOTALE CATEGORIA 4 - ENTRATE NON CLASSIFICABILI IN ALTRE VOCI	10.000,00	0,00	10.000,00	2.059,95	0,00	2.059,95	-7.940,05	0,00	0,00	0,00	0,00	0,00	10.000,00	2.059,95	-7.940,05	0,00			
TOTALE ENTRATE CORRENTI CENTRO DI RESP. responsabile obiettivo 1,1	6.256.180,95	164.274,57	6.414.405,49	6.372.682,55	62.689,96	6.438.291,51	-123.882,35	1.302.289,26	247.245,25	992.066,64	1.293.412,00	-83.184,28	7.171.664,74	6.621.927,34	-122.622,65	1.054.675,35			
TOTALE GENERALE ENTRATE CORRENTI	6.256.180,95	164.274,57	6.414.405,49	6.372.682,55	62.689,96	6.438.291,51	-123.882,35	1.302.289,26	247.245,25	992.066,64	1.293.412,00	-83.184,28	7.171.664,74	6.621.927,34	-122.622,65	1.054.675,35			
101 CENTRO DI RESPONSABILITÀ 101 - RESPONSABILE OBIETTIVO 1,1																			
101.2 TITOLO II - ENTRATE IN CONTO CAPITALE																			
101.2.1 UNITA' PREVISIONALE 3 LIVELLO I - ENTRATE PER ALIENAZIONE DI BENI PATRIMONIALI E RISCOSSIONE DI CREDITI																			
CATEGORIA 2 - ALIENAZIONE DI IMMOBILIZZAZIONI TECNICHE	1.000,00	0,00	1.000,00	0,00	0,00	0,00	-1.000,00	0,00	0,00	0,00	0,00	0,00	1.000,00	0,00	-1.000,00	0,00			
ALIENAZIONE BENI MOBILI, ARREDI E MACCHINE DUFFICIO	1.000,00	0,00	1.000,00	0,00	0,00	0,00	-1.000,00	0,00	0,00	0,00	0,00	0,00	1.000,00	0,00	-1.000,00	0,00			
ALIENAZIONE STRUMENTI SCIENTIFICI ED ATTREZZATURE TECNICHE	5.000,00	0,00	5.000,00	0,00	0,00	0,00	-5.000,00	0,00	0,00	0,00	0,00	0,00	5.000,00	0,00	-5.000,00	0,00			
ALIENAZIONE AUTOMEZZI	7.000,00	0,00	7.000,00	0,00	0,00	0,00	-7.000,00	0,00	0,00	0,00	0,00	0,00	7.000,00	0,00	-7.000,00	0,00			
TOTALE CATEGORIA 2 - ALIENAZIONE DI IMMOBILIZZAZIONI TECNICHE	13.000,00	0,00	13.000,00	0,00	0,00	0,00	-13.000,00	0,00	0,00	0,00	0,00	0,00	13.000,00	0,00	-13.000,00	0,00			
101.2.1.4 CATEGORIA 4 - RISCOSSIONE DI CREDITI	516,46	0,00	516,46	0,00	0,00	0,00	-516,46	0,00	0,00	0,00	0,00	0,00	516,46	0,00	-516,46	0,00			
RITIRO DI DEPOSITI A CAUZIONE	516,46	0,00	516,46	0,00	0,00	0,00	-516,46	0,00	0,00	0,00	0,00	0,00	516,46	0,00	-516,46	0,00			
TOTALE CATEGORIA 4 - RISCOSSIONE DI CREDITI	516,46	0,00	516,46	0,00	0,00	0,00	-516,46	0,00	0,00	0,00	0,00	0,00	516,46	0,00	-516,46	0,00			

PARCO NAZIONALE GRAN PARADISO

RENDICONTO FINANZIARIO GESTIONALE - ANNO 2014

PARTE I ENTRATE

codice	Denominazione	Gestione di competenza						Gestione dei residui attivi						Gestione di cassa			Totale dei residui attivi al termine dell'esercizio (9+15)
		4	5-6	7	8	9	10	11-12	13	14	15	16	17-18	19	20	21-22	
N.		Indici	Variazioni in aumento (7-4) o diminuzioni (4-7)	Provisioni (4+5-8)	Risorse	Rimasto da ricevere (10-9)	Totale accreditamenti (8+9)	Differenza in + (10+7) o in - (10-7) da previsioni	Risultato affidato dall'ente	Risorse	Rimasti da ricevere (15-14)	Totale (14+15)	Variazioni in + (18-13) o in - (13-18)	Previsioni	Risorse	Differenza in + (20-19) o in - (19-20) rispetto alle previsioni	
1-2	3																
101.2.2	UNITA' PREVISIONALE 3 LIVELLO II - ENTRATE DERIVANTI DA TRASFERIMENTI IN CONTO CAPITALE																
101.2.2.1	CATEGORIA 1 - TRASFERIMENTI DALLO STATO																
15010	FINANZIAMENTO MINISTERO DELL'AMBIENTE PER SPESE IN CONTO CAPITALE	195.753,00	304.247,00	500.000,00	233.044,00	265.958,00	500.000,00	0,00	0,00	0,00	0,00	0,00	500.000,00	233.044,00	-266.958,00	266.958,00	
	TOTALE CATEGORIA 1 - TRASFERIMENTI DALLO STATO	195.753,00	304.247,00	500.000,00	233.044,00	265.958,00	500.000,00	0,00	0,00	0,00	0,00	0,00	500.000,00	233.044,00	-266.958,00	266.958,00	
101.2.2.2	CATEGORIA 2 - TRASFERIMENTI DALLE REGIONI																
16020	CONTRIBUTO REGIONE PIEMONTE PER INTERVENTI MATERIALI DI COMPLETAMENTO NEI CENTRI VISTATE	0,00	0,00	0,00	0,00	0,00	0,00	0,00	500.000,00	0,00	500.000,00	0,00	0,00	0,00	-500.000,00	500.000,00	
16050	PUNTI D'INTERESSE	0,00	0,00	0,00	0,00	0,00	0,00	0,00	84.697,23	3.576,51	81.615,92	-3.091,41	84.697,23	78.039,31	-6.657,92	3.576,51	
16060	CONTRIBUTO DELLA REGIONE PIEMONTE PER IL PROGETTO "GRUPARCO"	0,00	0,00	0,00	0,00	0,00	0,00	0,00	105.745,50	0,00	105.745,50	0,00	105.745,50	0,00	-105.745,50	105.745,50	
16060	CONTRIBUTO REGIONE VAL D'AOSTA PER IL PROGETTO CIRAPARCIN	0,00	0,00	0,00	0,00	0,00	0,00	0,00	680.442,73	78.039,31	687.381,32	-3.081,41	680.442,73	78.039,31	-812.483,44	680.322,64	
	TOTALE CATEGORIA 2 - TRASFERIMENTI DALLE REGIONI	0,00	0,00	0,00	0,00	0,00	0,00	0,00	680.442,73	78.039,31	687.381,32	-3.081,41	680.442,73	78.039,31	-812.483,44	680.322,64	
101.2.2.4	CATEGORIA 4 - TRASFERIMENTI DA ALTRI ENTI DEL SETTORE PUBBLICO																
18010	CONTRIBUTO STRAORDINARIO DA PARTE DI ENTI, Istituti di credito, Federazioni, Società, ecc.	68.000,00	0,00	68.000,00	0,00	68.000,00	65.000,00	-3.000,00	108.122,76	0,00	108.122,76	0,00	178.122,76	0,00	-178.122,76	178.122,76	
18020	CONTRIBUTO COMPAGNIA DI SAN PAOLO PER IL PROGETTO "L'UOMO NELLA PELLE"	0,00	0,00	0,00	0,00	0,00	0,00	0,00	50.000,00	0,00	50.000,00	0,00	50.000,00	0,00	-50.000,00	50.000,00	
18030	PROGETTO "L'UOMO NELLA PELLE" ALLIENAZIONE DELL'INDIVIDUALITA' DI ANZIANITA' PER MOBILITA'	0,00	27.095,81	27.095,81	37.138,07	0,00	37.138,07	9.143,36	0,00	0,00	0,00	0,00	27.095,81	37.138,07	9.143,36	0,00	
	TOTALE CATEGORIA 4 - TRASFERIMENTI DA ALTRI ENTI DEL SETTORE PUBBLICO	68.000,00	27.095,81	95.095,81	37.138,07	68.000,00	102.138,07	8.443,36	168.122,76	0,00	168.122,76	0,00	254.118,27	37.138,07	-86.035,21	221.122,76	
	TOTALE ENTRATE IN CONTO CAPITALE CENTRO DI RESP. Responsabile obiettivo 1,1	271.289,46	332.242,81	603.512,07	270.182,07	331.956,00	602.138,07	-10.316,41	648.585,46	78.039,31	767.447,77	-3.081,41	1.432.077,56	348.232,28	-1.112.898,24	1.089.400,77	
	TOTALE GENERALE ENTRATE IN CONTO CAPITALE	271.289,46	332.242,81	603.512,07	270.182,07	331.956,00	602.138,07	-10.316,41	648.585,46	78.039,31	767.447,77	-3.081,41	1.432.077,56	348.232,28	-1.112.898,24	1.089.400,77	
101	CENTRO DI RESPONSABILITA' 101 - RESPONSABILE OBIETTIVO 1.1																

ENTE PARCO NAZIONALE GRAN PARADISO
 Amministrazione
 170
 Data di stampa: 01/04/2015

PARTE I ENTRATE

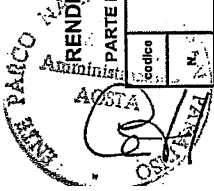



Table with columns: Denominazione, Previsioni, Gestione di competenza (Riscosse, Ritenute, Riscossioni, ecc.), Gestione dei residui attivi (Riscossa, Rimasti da riscuotere, ecc.), Gestione di cassa (Riscossioni, Previsioni), and Totale dei residui passivi. Rows include various categories like 'TITOLO IV - PARTITE DI GIRO', 'CATEGORIA 1 - ENTRATE AVVENTI NATURA DI GIRO', and 'TITOLO V - ENTRATE AVVENTI NATURA DI TERZI'.

PARCO NAZIONALE GRAN PARADISO

RENDICONTO FINANZIARIO GESTIONALE - ANNO 2014

PARTE II SPESE

codice	Denominazione	Gestione di competenza					Gestione dei residui passivi					Gestione di cassa				Totale dei residui passivi al termine dell'esercizio (R+15)						
		Previsioni (4+5) o (4+5) o (4+5) o (4+5)	Pagato (8)	Residuo da pagare (10-8)	Totale impegni (9+10)	Differenza (+/-) (10-7) o (+/-) (10) (10-9) o (+/-) (10) (10-11) o (+/-) (10)	Pagati (14)	Rimasti da pagare (15-14)	Totale (16-15)	Variazioni (+/-) (16-13) o (+/-) (16)	Previsioni (19)	Pagamenti (20)	Differenza (+/-) (20) (20-19) o (+/-) (20) (20-19)									
N.		4	5	6	7	8	9	10	11	12	13	14	15	16	17	18	19	20	21	22	23	
1-2	Obblighi di amministrazione passivi	0,00	0,00	0,00	0,00	0,00	0,00	0,00	0,00	0,00	0,00	0,00	0,00	0,00	0,00	0,00	0,00	0,00	0,00	0,00	0,00	0,00
101	CENTRO DI RESPONSABILITÀ 101 - RESPONSABILE OBIETTIVO 1.1	28.972,40	28.972,28	448,83	0,00	28.972,28	2.183,24	2.183,24	-1,12	0,00	0,00	0,00	0,00	0,00	0,00	0,00	28.972,40	28.972,28	-0,12	0,00	0,00	0,00
101.1	TITOLO 1 - SPESE CORRENTI	7.934,27	7.934,27	448,83	0,00	7.934,27	2.183,24	2.183,24	-1,12	0,00	0,00	0,00	0,00	0,00	0,00	0,00	7.934,27	7.934,27	-0,12	0,00	0,00	0,00
101.1.1	UNITA' PREVISIONALE O LIVELLO I - FUNZIONAMENTO	2.232,00	2.232,00	0,00	0,00	2.232,00	0,00	0,00	0,00	0,00	2.232,00	2.232,00	0,00	2.232,00	0,00	0,00	4.484,00	4.484,00	0,00	0,00	0,00	0,00
101.1.1.1	CATEGORIA 1 - USCITE PER GLI ORGANI DELL'ENTE	14.766,50	14.766,50	587,43	0,00	14.766,50	14.766,50	14.766,50	0,00	0,00	2.192,87	2.192,87	0,00	2.192,87	0,00	0,00	16.959,27	16.959,27	-587,43	0,00	0,00	0,00
101.1.1.1.1	COMPENSA AL PRESIDENTE	500,00	500,00	0,00	0,00	500,00	0,00	0,00	-500,00	0,00	0,00	0,00	0,00	0,00	0,00	500,00	500,00	-500,00	0,00	0,00	0,00	0,00
101.1.1.1.2	COMPENSA AI COMPONENTI AL COLLEGIO DEI RESPONSABILI DEI COMPONENTI DELL'ORGANISMO	52.405,27	52.405,27	1.048,02	0,00	52.405,27	1.048,02	1.048,02	0,00	0,00	4.424,67	4.424,67	0,00	4.424,67	0,00	0,00	58.829,94	58.829,94	-7.281,34	0,00	0,00	0,00
101.1.1.1.3	COMPENSA AI COMPONENTI AL COLLEGIO DEI RESPONSABILI DEI COMPONENTI DELL'ORGANISMO	2.481.218,64	2.479.139,60	0,00	0,00	2.479.139,60	309.468,29	309.468,29	-2.168,04	0,00	92.165,82	92.165,82	0,00	92.165,82	0,00	0,00	2.973.384,47	2.487.088,69	-486.295,78	0,00	0,00	0,00
2010	STIPENDI ED ALTRI ASSEGNI FISSI AL PERSONALE DIPENDENTE	309.468,39	309.468,39	0,00	0,00	309.468,39	0,00	0,00	0,00	0,00	4.983,99	4.983,99	0,00	4.983,99	0,00	0,00	314.452,38	239.688,06	-74.764,32	0,00	0,00	0,00
2030	COMPENSO INCERTIVANTE DIREZIONE STRAORDINARIA	12.911,40	12.911,40	0,00	0,00	12.911,40	0,00	0,00	0,00	0,00	12.911,40	12.911,40	0,00	12.911,40	0,00	0,00	79.128,01	12.911,40	-66.216,61	0,00	0,00	0,00
2050	INDENNITÀ E RIMBORSO SPESE DI TRASPORTO	26.000,00	26.000,00	9.924,81	0,00	26.000,00	9.924,81	9.924,81	-16.075,19	0,00	68.216,63	68.216,63	0,00	68.216,63	0,00	0,00	26.738,29	10.880,90	-16.857,39	0,00	0,00	0,00
2055	INDENNITÀ E RIMBORSO SPESE DI TRASPORTO	2.851,28	2.851,28	0,00	0,00	2.851,28	0,00	0,00	0,00	0,00	1.650,29	1.650,29	0,00	1.650,29	0,00	0,00	2.991,28	2.851,28	-140,00	0,00	0,00	0,00
2080	ONERI PREVIDENDI E ASSISTENZIALI A CARICO DELL'ENTE	900.000,00	893.301,43	0,00	0,00	893.301,43	0,00	0,00	-6.698,57	0,00	57.940,54	57.940,54	0,00	57.940,54	0,00	0,00	857.940,54	893.301,43	-35.360,89	0,00	0,00	0,00
2090	ALTRI ONERI SOCIALI A CARICO DELL'ENTE (INAIL, INPS, INCAPI, ECC.)	900.000,00	77.885,58	0,00	0,00	77.885,58	0,00	0,00	-822.114,42	0,00	11.403,69	11.403,69	0,00	11.403,69	0,00	0,00	1.014.031,59	77.885,58	-936.145,91	0,00	0,00	0,00
2100	SCUOLE CORSI DI FORMAZIONE OBBLIGATORI E RELATIVI ALLA SICUREZZA	18.500,00	13.974,82	0,00	0,00	13.974,82	2.525,18	2.525,18	-15.974,82	0,00	1.025,57	1.025,57	0,00	1.025,57	0,00	0,00	17.900,00	15.000,00	-2.900,00	0,00	0,00	0,00
2110	SPESE PER LA FORMAZIONE	8.674,25	100,00	0,00	0,00	8.674,25	8.608,81	8.608,81	-66,44	0,00	1.300,00	1.300,00	0,00	1.300,00	0,00	0,00	9.974,25	1.400,00	-8.574,25	0,00	0,00	0,00
2120	SPESE SOCIALI A FAVORE DEL PERSONALE (MENSA, ECC.)	91.500,00	76.933,94	0,00	0,00	76.933,94	18.627,63	18.627,63	-14.566,06	0,00	21.451,37	18.786,30	489,25	18.786,30	0,00	0,00	117.431,37	85.702,74	-31.728,63	0,00	0,00	0,00
	TOTALE CATEGORIA 2 - ONERI PER IL PERSONALE IN ATTIVITA' DI SERVIZIO	3.817.855,66	3.842.355,86	3.737.409,27	0,00	3.842.355,86	118.972,25	118.972,25	-35.474,44	0,00	258.297,14	114.820,25	116.818,82	231.439,05	0,00	0,00	4.308.821,10	3.852.219,50	-456.601,60	0,00	0,00	0,00
	TOTALE CATEGORIA 1 - USCITE PER GLI ORGANI DELL'ENTE	52.405,27	52.405,27	1.048,02	0,00	52.405,27	1.048,02	1.048,02	0,00	0,00	4.424,67	4.424,67	0,00	4.424,67	0,00	0,00	58.829,94	49.548,63	-9.281,31	0,00	0,00	0,00
	TOTALE CATEGORIA 2 - ONERI PER IL PERSONALE IN ATTIVITA' DI SERVIZIO	3.817.855,66	3.842.355,86	3.737.409,27	0,00	3.842.355,86	118.972,25	118.972,25	-35.474,44	0,00	258.297,14	114.820,25	116.818,82	231.439,05	0,00	0,00	4.308.821,10	3.852.219,50	-456.601,60	0,00	0,00	0,00
	TOTALE SPESE	3.870.260,93	3.894.761,13	4.786,29	0,00	3.894.761,13	120.020,27	120.020,27	-35.474,44	0,00	262.721,81	119.244,92	117.637,64	232.878,10	0,00	0,00	4.367.651,04	3.904.439,00	-463.112,04	0,00	0,00	0,00



PARTE USPESSE




Table with columns: Denominazione, Gestione di competenza (Previsioni in bilancio, Dotazioni, Pagate, Rinnascite, Totale impegni), Gestione dei residui passivi (Residui all'origine, Pagati, Rimasti da pagare), Gestione di cassa (Previsioni, Pagamenti), and Totale dei residui passivi (Totale, Differenza). Rows include categories like 'CATEGORIA 3 - USCITE PER L'ACQUISTO DI BENI DI CONSUMO E DI SERVIZI' and various sub-items like 'FITTI PASSIVI ED ONERI LOCALITIVI'.

codice	Denominazione	Gestione di competenza					Gestione dei residui passivi					Gestione di cassa			Totale dei residui passivi al termine dell'esercizio (B+15)		
		Inizi	Provisioni Verzeioni in numero (7-4) o ammissione (7-7)	Dovute (4+5-6)	Pagato	Saldo da pagare (10-9)	Totale impegni (8+9)	Residui affetto dall'esercizio	Pagati	Rimasti da pagare (16-14)	Totale (14+15)	Verzeioni in numero (16-13)	Provisioni	Pagamenti		Differenza in + (-) o in - (19-20) rispetto alle previsioni	
N.		4	5-8	7	8	9	10	11-12	13	14	15	16	17-18	19	20	21-22	23
1-2	3																
101.1.2	UNITA' PREVISIONALE 3 LIVELLO II - INTERVENTI DIVERSI																
101.1.2.1	CATEGORIA 1 - USCITE PER PRESTAZIONI ISTRUMENTALI																
5010	RICERCHE SCIENTIFICHE: STUDI, PUBBLICAZIONI DOCUMENTAZIONE	53.000,00	0,00	53.000,00	41.924,55	11.000,00	62.924,55	-75,45	138.124,42	98.270,70	42.576,30	138.847,00	-277,42	152.124,42	138.193,23	-53.928,17	53.576,30
5020	GIARDINO ALPINO PARADISO	73.000,00	0,00	73.000,00	55.442,99	16.907,50	72.950,59	-949,41	31.508,50	30.899,16	0,00	30.899,16	-609,44	104.508,80	86.342,15	-18.166,45	18.607,50
5030	INQUADRI PER DANNI ARRECATI DALLA SELVAGGIA	12.400,00	0,00	12.400,00	11.399,69	690,30	12.049,99	-500,00	0,00	0,00	0,00	0,00	0,00	11.300,89	11.300,89	-1.000,30	660,30
5040	ACQUISTO SALE PER SELVAGGIA E FARMACI	3.000,00	0,00	3.000,00	2.042,40	0,00	2.042,40	-957,51	0,00	0,00	0,00	0,00	0,00	3.000,00	2.042,49	-957,51	0,00
5050	MANTENIMENTO, ADDESTRAMENTO E CURE ANIMALI AUSILIARI	5.000,00	0,00	5.000,00	0,00	0,00	0,00	-5.000,00	0,00	0,00	0,00	0,00	0,00	5.000,00	0,00	-5.000,00	0,00
5060	GESTIONE ATTIVITA' TURISTICHE ESPOSITIVE E PROMOZIONALI	176.500,00	30.000,00	206.500,00	124.775,51	43.828,57	189.051,18	-37.894,82	63.248,45	75.942,27	7.565,59	82.807,96	-2.638,49	201.746,45	199,816,78	-91.927,67	51.394,26
5085	GESTIONE ATTIVITA' DIVULGATIVE, EDUCATIVE E CULTURALI	51.600,00	3.900,00	55.500,00	43.335,65	12.161,05	85.095,70	-3,30	34.178,83	22.478,40	8.361,73	31.840,13	-2.339,80	66.814,05	66,814,05	-22.804,88	20.522,70
5070	SEGNALETICA, STUDIO E ALLESTIMENTO CENTRI VISITA	14.000,00	5.900,00	19.900,00	5.172,39	0,00	5.172,39	-13.827,61	32.326,44	422,73	31.903,71	32.326,44	0,00	51.326,44	5,593,12	-45.731,32	31.903,71
5075	NUOVE GESTIONI DEL PROGETTO "A PIEDI TRALE NUCLEO ATTIVITA' AL NUCLEO E NEL VALLONE DI SPESSE PER CENTRI DI SERVIZIO, ATTRAZIONE E SENSIBILIZZAZIONE VISITATORI IN REGIONE VALLE D'AOSTA	56.800,00	0,00	56.800,00	6.095,34	1.148,48	7.343,82	-49.556,18	10.394,95	6.955,92	959,97	9.955,89	-439,00	87.194,89	15.051,25	-51.143,63	2.148,45
5080	SPESSE PER CENTRI DI SERVIZIO, ATTRAZIONE E SENSIBILIZZAZIONE VISITATORI IN REGIONE PIEMONTE	137.900,00	3.900,00	141.800,00	33.871,23	84.643,71	134.614,94	-7.185,06	68.013,42	65.013,42	2.861,24	67.874,66	-130,76	209.913,42	104.984,65	-104.828,77	97.504,95
5085	ACQUISTO PUBBLICAZIONI E MATERIALE VARIO PER LA VENDITA	122.800,00	0,00	122.800,00	68.092,70	54.509,56	122.592,26	-7,74	65.690,17	84.386,37	1.969,80	86.656,17	-40,00	208.096,17	152.459,07	-56.227,10	56.179,35
5090	CONTRIBUTI AD ENTI ED ISTITUZIONI PUBBLICHE PER INTERVENTI DI RICERCA, CONSERVAZIONE DELLA FAUNA E LA RICERCA SCIENTIFICA	23.000,00	11.000,00	34.000,00	15.632,04	6.922,38	22.554,42	-11.445,58	7.197,12	7.189,12	0,00	7.189,12	-8,00	41.197,12	22.821,16	-18.376,56	6.922,38
5095	CONTRIBUTI AD ENTI ED ISTITUZIONI PUBBLICHE PER INTERVENTI DI RICERCA, CONSERVAZIONE DELLA FAUNA E LA RICERCA SCIENTIFICA	156.122,00	0,00	156.122,00	31.427,45	14.811,50	76.403,68	-81.718,91	68.161,28	52.477,28	15.684,00	83.161,28	0,00	226.283,28	83.898,87	-142.384,51	66.665,60
5100	CONTRIBUTI AD ENTI ED ISTITUZIONI ED ASSOCIAZIONI COLLETTIVE DI QUALITA' VERBANTE VALDOSTANO	1.000,00	18.000,00	19.000,00	900,00	2.250,00	3.050,00	-15.975,00	67.500,00	1.500,00	66.000,00	67.500,00	0,00	86.500,00	2.400,00	-84.100,00	66.100,00
5105	INTERVENTI DI SOSTEGNO E VALORIZZAZIONE DEL PARCO E ATTIVITA' RICONSUETE CONTINUI	5.900,00	0,00	5.900,00	717,44	14.218,00	16.666,44	-1.633,56	3.921,80	3.918,89	0,00	3.918,89	-3,02	20.931,90	4.698,32	-16.233,58	14.379,00
5160	INTERVENTI DI SOSTEGNO E VALORIZZAZIONE DEL PARCO E ATTIVITA' RICONSUETE CONTINUI	8.500,00	20.000,00	28.500,00	8.500,00	20.000,00	28.500,00	0,00	340.000,00	145.559,00	193.741,00	340.000,00	0,00	346.500,00	154.759,00	-193.741,00	213.741,00
5185	INTERVENTI DI SOSTEGNO E VALORIZZAZIONE DEL PARCO E ATTIVITA' RICONSUETE CONTINUI	56.500,00	0,00	56.500,00	500,00	43.501,10	44.008,10	-12.481,90	71.975,52	64.250,59	5.610,00	70.560,59	-1.314,62	127.875,52	64.750,59	-63.124,93	49.316,10
5180	SPESSE PER CERTIFICAZIONE EMAS	17.478,79	500,00	17.978,79	17.934,00	0,00	17.934,00	-42,79	2.800,00	0,00	2.800,00	2.800,00	0,00	20.038,78	17.934,00	-2.102,78	2.800,00
5200	PROGETTO "ACQUA"	0,00	0,00	0,00	0,00	0,00	0,00	0,00	11.078,52	3.119,35	7.959,17	11.078,52	0,00	11.078,52	3.119,35	-7.959,17	7.959,17
5210	SPESSE PER IL PROGETTO "PARCHI DEL RE"	0,00	0,00	0,00	0,00	0,00	0,00	0,00	2.500,00	2.500,00	0,00	2.500,00	0,00	2.500,00	2.500,00	0,00	0,00
5220	SPESSE PER IL PROGETTO DI MOBILITA' SOSTENIBILE "BIKE SHARING"	0,00	0,00	0,00	0,00	0,00	0,00	0,00	22.452,92	0,00	22.452,92	22.452,92	0,00	22.452,92	0,00	-22.452,92	22.452,92
5240	SPESSE CONSEGUENTI LO STUDIO AFFIDATO DAL GAL VALLI DEL CANAVESE	0,00	0,00	0,00	0,00	0,00	0,00	0,00	13.720,00	0,00	13.720,00	13.720,00	0,00	13.720,00	13.720,00	0,00	13.720,00
5250	GRANDI LABORI NEGLI ECOSISTEMI ALPINI IN TRASFORMAZIONE	0,00	0,00	0,00	0,00	0,00	0,00	0,00	189.699,50	184.388,73	2.120,00	188.606,73	-2.800,75	189.699,50	184.388,73	-5.310,75	2.450,00
5260	SPESSE PROGETTO LIFE BIOAQUAE	0,00	0,00	0,00	0,00	0,00	0,00	0,00	159.375,21	59.839,32	99.525,98	159.375,21	-10,92	159.375,21	59.839,32	-99.535,89	98.525,98
5270	STUDIO E LA CONS. CORSI D'ACQUA E SPECIE	6.000,00	11.000,00	17.000,00	0,00	5.424,12	5.424,12	-41.575,88	202.659,80	20.741,93	181.917,87	202.659,80	0,00	202.659,80	20.741,93	-181.917,87	181.917,87
5280	SPESSE RELATIVE ALLE PROCEDURE DI APPROVAZIONE DEL PIANO DEL PARCO (L.39/191 ART. 12 C.1)	0,00	0,00	0,00	0,00	0,00	0,00	0,00	0,00	0,00	0,00	0,00	0,00	17.000,00	0,00	-17.000,00	0,00
5290	SPESSE PER IMPLEMENTAZIONE DEL PIANO DI GESTIONE DEL SIC (1/20/1000)	0,00	0,00	0,00	0,00	0,00	0,00	0,00	20.000,00	0,00	20.000,00	20.000,00	0,00	20.000,00	0,00	-20.000,00	20.000,00

Amministratore
 Data di stampa: 01/04/2015
 174 A 570

RENDICONTO FINANZIARIO GESTIONALE - ANNO 2014

PARTE II SPESE

Codice	Denominazione	Gestione di competenza					Gestione dei residui passivi					Gestione di cassa			Totale dei residui passivi (19+20) (14+15+16+17+18)
		Previsioni in aumento (7-4) o diminuzione (4-7)	Definitive (8+5)	Pagata	Rimaste da pagare (9+6)	Totale impegni (6+7)	Differenza in + (10-7) o in - (7-10) rispetto alle previsioni	Restui affidati all'esercizio	Pagati	Rimaste da pagare (11+4)	Totale (14+15)	Vanzoni in + (16-19) o in - (19-16)	Provisioni	Pagamenti	
1-2	3	5-6	7	8	9	10	11-12	13	14	15	16	17-18	19	20	23
5300	SPESA PER ATTIVITA' ISTITUZIONALI DI PROTEZIONE AMBIENTALE E BIODIVERSITA'	0,00	0,00	0,00	0,00	0,00	0,00	125.000,00	18.998,80	106.011,20	125.000,00	0,00	125.000,00	18.998,80	106.011,20
5310	SPESA PROGETTO E-FIENO	0,00	30.000,00	14.935,39	16.043,61	30.000,00	0,00	62.448,39	47.178,20	14.906,04	62.092,30	-365,00	62.448,39	47.178,20	28.847,85
5320	Spese inerenti il progetto PSR 2007-2013	0,00	0,00	0,00	0,00	0,00	0,00	255.371,39	206.022,66	49.348,83	255.371,39	0,00	255.371,39	49.348,83	
5330	Spese per gestione e implementazione del SIT	0,00	15.000,00	0,00	0,00	0,00	-15.000,00	0,00	0,00	0,00	0,00	0,00	15.000,00	-15.000,00	0,00
	TOTALE CATEGORIA 1 - USCITE PER PRESTAZIONI ISTITUZIONALI	881.388,79	1.141.688,76	488.884,35	318.952,16	875.788,07	-263.980,72	2.123.893,31	1.202.843,31	897.484,42	2.100.333,77	0,00	3.214.328,74	1.691.641,31	1.284.393,64
101.1.2.2	CATEGORIA 2 - TRASFERIMENTI PASSIVI														
6010	TRASFERIMENTI ALLO STATO IN APLICAZIONE DELLA L. 132/2009 ART. 91 COMMA 17	2.024,04	0,00	2.925,94	0,00	2.925,94	0,00	0,00	0,00	0,00	0,00	0,00	2.925,94	2.925,94	0,00
6020	TRASFERIMENTI ALLO STATO IN APLICAZIONE DELLA L. 132/2009 ART. 97 C. 6	36.930,00	0,00	36.930,00	0,00	36.930,00	0,00	0,00	0,00	0,00	0,00	0,00	36.930,00	36.930,00	0,00
6040	TRASFERIMENTI ALLO STATO IN APLICAZIONE DELLA L. 30/2001 ART. 17 COMMA 17	15.079,19	0,00	15.079,19	0,00	15.079,19	0,00	0,00	0,00	0,00	0,00	0,00	15.079,19	15.079,19	0,00
6050	DELLO STATO IN APLICAZIONE DELLA L. 228/2012 ART.11 COMMA 141 E 142	12.180,38	0,00	12.180,38	0,00	12.180,38	0,00	0,00	0,00	0,00	0,00	0,00	12.180,38	12.180,38	0,00
	TOTALE CATEGORIA 2 - TRASFERIMENTI PASSIVI	67.113,51	0,00	67.113,51	0,00	67.113,51	0,00	0,00	0,00	0,00	0,00	0,00	67.113,51	67.113,51	0,00
101.1.2.4	CATEGORIA 4 - ONERI TRIBUTARI														
8010	IMPOSTE, TASSE, TRIBUTI VARI E CANONI DI ABBONAMENTO	60.000,00	12.000,00	72.000,00	418,76	63.995,64	-4.004,36	0,00	0,00	0,00	0,00	0,00	72.000,00	63.975,88	-4.424,12
	TOTALE CATEGORIA 4 - ONERI TRIBUTARI	60.000,00	12.000,00	72.000,00	418,76	63.995,64	-4.004,36	0,00	0,00	0,00	0,00	0,00	72.000,00	63.975,88	-4.424,12
101.1.2.5	CATEGORIA 5 - POSTE CORRETTIVE E COMPENSATIVE DI ENTRATE CORRENTI														
9010	RESTITUZIONE E RIMBORSI DIVERSI	2.000,00	0,00	2.000,00	0,00	2.000,00	-1.480,00	0,00	0,00	0,00	0,00	0,00	2.000,00	520,00	-1.480,00
	TOTALE CATEGORIA 5 - POSTE CORRETTIVE E COMPENSATIVE DI ENTRATE CORRENTI	2.000,00	0,00	2.000,00	0,00	2.000,00	-1.480,00	0,00	0,00	0,00	0,00	0,00	2.000,00	520,00	-1.480,00
101.1.2.6	CATEGORIA 6 - USCITE NON CLASSIFICABILI IN ALTRE VOCI														
10010	SPESA PER LUTTI, ARBITRAGGI, RISARCIMENTI ED ACCESSORI	0,00	4.500,00	4.134,26	0,00	4.134,26	-365,74	0,00	0,00	0,00	0,00	0,00	4.500,00	4.134,26	-365,74
10050	ALTRE SPESE NON CLASSIFICABILI	2.000,00	0,00	2.000,00	0,00	2.000,00	-1.664,10	0,00	0,00	0,00	0,00	0,00	2.000,00	335,90	-1.664,10
	TOTALE CATEGORIA 6 - USCITE NON CLASSIFICABILI IN ALTRE VOCI	2.000,00	4.500,00	4.134,26	0,00	4.134,26	-365,74	0,00	0,00	0,00	0,00	0,00	4.500,00	4.470,16	-2.029,84
101.1.4	UNITA' PREVISIONALE 3 LIVELLO IV - TRATTAMENTI DI QUIESCENZA, INTEGRATIVI E SOSTITUTIVI														
	TOTALE CATEGORIA 6 - USCITE NON CLASSIFICABILI IN ALTRE VOCI	2.000,00	4.500,00	4.134,26	0,00	4.134,26	-365,74	0,00	0,00	0,00	0,00	0,00	4.500,00	4.470,16	-2.029,84

codice	Denominazione	Gestione di competenza						Gestione dei residui passivi						Gestione di cassa			Totale dei residui passivi al termine dell'esercizio (8+15)	
		Previsioni		Somma impegnata		Differenze in + (-) in (+/-) rispetto alle previsioni		Residui definitivi dell'esercizio	Pagati	Rimasti da pagare (14-15)	Totali (14+15)	Variazioni in + (-) in (+/-) rispetto alle previsioni	Provisioni	Pagamenti	Differenze in + (-) in (+/-) rispetto alle previsioni			
		Fiscali	Variazioni in + (-) in (+/-) in (+/-) rispetto alle previsioni	Pagata	Rimasti da pagare (10+3)	Totale impegni (8+9)	Differenze in + (-) in (+/-) rispetto alle previsioni									14		15
N.	3	4	5-6	7	8	9	10	11-12	13	14	15	16	17-18	19	20	21-22	23	
101.14.2	CATEGORIA 2 - ACCANTONAMENTO AL TRATTAMENTO DI FINE RAPPORTO ACCANTONAMENTO QUOTA INDEBITATA DI ANZIANITA'																	
10000		153.000,00	0,00	153.000,00	0,00	0,00	0,00	-153.000,00	0,00	0,00	0,00	0,00	0,00	153.000,00	0,00	-153.000,00	0,00	0,00
	TOTALE CATEGORIA 2 - ACCANTONAMENTO AL TRATTAMENTO DI FINE RAPPORTO	153.000,00	0,00	153.000,00	0,00	0,00	0,00	-153.000,00	0,00	0,00	0,00	0,00	0,00	153.000,00	0,00	-153.000,00	0,00	0,00
101.1.5	UNITA' PREVISIONALE 3 LIVELLO V - ACCANTONAMENTI A FONDI RISCHI ED ONERI																	
10000		97.995,90	-97.995,90	0,00	0,00	0,00	0,00	0,00	0,00	0,00	0,00	0,00	0,00	0,00	0,00	0,00	0,00	0,00
	TOTALE CATEGORIA 1 - ACCANTONAMENTI A FONDI RISCHI ED ONERI	97.995,90	-97.995,90	0,00	0,00	0,00	0,00	0,00	0,00	0,00	0,00	0,00	0,00	0,00	0,00	0,00	0,00	0,00
	TOTALE USCITE CORRENTI CENTRO DI RESP. Responsabile obiettivo 1.1	6.232.817,90	-212.222,22	6.020.595,68	5.995.238,15	658.965,68	5.754.224,64	-581.119,56	2.539.176,15	1.481.788,28	1.053.443,27	2.475.240,24	-451.854,66	8.803.220,57	6.517.056,04	-2.286.164,53	0,00	1.772.408,06
	TOTALE GENERALE USCITE CORRENTI	6.232.817,90	-212.222,22	6.020.595,68	5.995.238,15	658.965,68	5.754.224,64	-581.119,56	2.539.176,15	1.481.788,28	1.053.443,27	2.475.240,24	-451.854,66	8.803.220,57	6.517.056,04	-2.286.164,53	0,00	1.772.408,06
101	CENTRO DI RESPONSABILITA' 101 - RESPONSABILE OBIETTIVO 1.1																	
101.2	TITOLO II - SPESE IN CONTO CAPITALE																	
101.2.1	UNITA' PREVISIONALE 3 LIVELLO I - INVESTIMENTI																	
101.2.1.1	CATEGORIA 1 - ACQUISIZIONE DI BENI DI USO DURAREVOLE ED OPERE IMMOBILIARI																	
11010	ACQUISTO TERRENI	5.000,00	500,00	2.500,00	0,00	0,00	0,00	-2.500,00	0,00	0,00	0,00	0,00	0,00	2.500,00	0,00	-2.500,00	0,00	0,00
11030	ACQUISTO TERRENI PER IL CENTRO PER LO STUDIO E I CORSI DI AGONIA E SPESE	105.755,90	304.247,00	500.000,00	0,00	500.000,00	500.000,00	0,00	2.290.283,02	147.428,79	2.052.854,24	2.206.283,03	0,00	2.700.293,03	147.428,79	-2.552.069,24	2.552.069,24	0,00
11050	ACQUISTO TERRENI PER LA COSTRUZIONE, RIPRISTINO E TRASFORMAZIONE IMMOBILIARI	11.000,00	0,00	11.000,00	0,00	0,00	0,00	-11.000,00	382.276,91	0,00	382.276,91	382.276,91	0,00	393.376,91	0,00	-393.376,91	382.276,91	0,00
11060	SPESE MANUTENZIONE STRAORDINARIA IMMOBILIARI	89.000,00	10.000,00	99.000,00	2.525,07	66.145,21	66.670,28	-30.203,72	72.097,05	13.492,48	58.604,56	72.097,05	0,00	171.097,05	16.017,50	-155.079,49	124.749,77	0,00
11110	REALIZZAZIONE SEGNALETICA INFORMATIVA NEI PUNTI DI INTERVENTO MATERIALI	0,00	0,00	0,00	0,00	0,00	0,00	0,00	10.213,20	0,00	10.213,20	10.213,20	0,00	10.213,20	0,00	-10.213,20	10.213,20	0,00
11130	COMPLETAMENTO CV E PUNTI D'INTERESSE CON LA REGIONE PIEMONTE	0,00	0,00	0,00	0,00	0,00	0,00	0,00	84.197,27	10.395,15	94.592,42	94.592,42	0,00	94.197,27	10.395,15	-83.812,23	63.812,23	0,00
11140	SPESE RELATIVE AL RESPARO DEL GRAND HOTEL DI CERGOLIO (COCOP)	0,00	0,00	0,00	0,00	0,00	0,00	0,00	10.481,69	0,00	10.481,69	10.481,69	0,00	10.481,69	0,00	-10.481,69	10.481,69	0,00

Stampa: 176
 Data di stampa: 01/04/2015
 ORTO

PARCO NAZIONALE GRAN PARADISO

RENDICONTO FINANZIARIO GESTIONALE - ANNO 2014

PARTE II SPESE

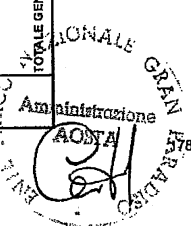
Codice	Denominazione	Gestione di competenza										Gestione dei residui passivi				Gestione di cassa			Totale dei residui passivi al termine dell'esercizio (9+15)		
		Provisioni		Somme impegnate		Differenza in (+) o in (-) rispetto alle previsioni		Residui all'inizio dell'esercizio	Pagati	Rimasti da pagare (18-14)	Totale (14+15)	Variazioni (+) o (-) rispetto alle previsioni	Provisioni	Pagamenti	Differenza in (+) o in (-) rispetto alle previsioni	20	21-22	23			
		Iniziali	Variazioni in aumento (+) o in diminuzione (-)	Definitiva (4+5-6)	Pagate	Rimaste da pagare (10-9)	Totale impegnate (8+9)	13	14	15	16	17-18	19	20	21-22	23					
1-2	3	4	5-6	7	8	9	10	11-12	13	14	15	16	17-18	19	20	21-22	23				
11120	SPESE RELATIVE AL RESTAURO DEL GRAND HOTEL DI CERESOLE REALE (LEGGE 382/2000)	0,00	0,00	0,00	0,00	0,00	0,00	0,00	121,00	121,00	0,00	121,00	0,00	121,00	121,00	0,00	0,00				
11170	RISTRUTTURAZIONE SEDE ENTE PARCO	0,00	0,00	0,00	0,00	0,00	0,00	0,00	750.000,00	0,00	750.000,00	750.000,00	0,00	750.000,00	0,00	-750.000,00	750.000,00				
11180	RECUPERO E RESTAURO DELLA BORGATA "FUCINA DEL PIANE"	0,00	0,00	0,00	0,00	0,00	0,00	0,00	58.582,84	9.140,18	49.442,66	58.582,84	0,00	58.582,84	8.140,18	-49.442,66	48.442,66				
11190	COMPLEMENTO DEL CENTRO "L'UOMO E I SUOI PIEMONTE"	0,00	119.298,05	119.298,05	0,00	119.298,05	119.298,05	0,00	1.028.007,05	188.626,07	839.380,98	1.028.007,05	0,00	1.147.205,10	188.626,07	-958.678,43	958.678,43				
11200	SPESE PER IL PROGETTO "GIROPARCO" - PNR	0,00	0,00	0,00	0,00	0,00	0,00	0,00	102.924,59	78.893,99	23.990,73	102.447,72	-495,29	102.924,59	78.893,99	-24.040,96	23.990,73				
11210	SPESE PER IL PROGETTO "FONDO AREE SOTTOSVILUPPATE (PASI) SIROPACHINI" - REGIONE	0,00	0,00	0,00	0,00	0,00	0,00	0,00	111.611,37	89.855,87	21.555,50	111.611,37	0,00	111.611,37	89.855,87	-22.555,50	22.555,50				
11220	INTERVENTI DI RECUPERO AMBIENTALE IN VALLE ORCO	0,00	109.383,87	109.383,87	0,00	109.383,87	109.383,87	0,00	100.000,00	0,00	100.000,00	100.000,00	0,00	100.000,00	0,00	-100.000,00	208.383,87				
	TOTALE CATEGORIA 1 - ACQUISIZIONE DI BENI DI USO DURALE ED OPERE IMMOBILIARI	287.725,00	554.888,27	841.613,27	2.523,07	784.896,23	787.332,00	-43.897,72	4.929.886,40	557.132,14	4.383.312,08	4.930.448,22	-456,13	5.632.883,55	519.857,21	-511.139,30	5.178.120,02				
101.2.1.2	CATEGORIA 2 - ACQUISIZIONI DI IMMOBILIZZAZIONI TECNICHE	3.482,10	0,00	3.482,10	1.829,28	1.652,78	3.482,04	0,06	12.936,07	4.853,08	1.448,24	8.330,33	-8.598,74	16.431,17	6.722,37	-9.708,80	3.103,00				
12010	ACQUISTO MOBILI, ARREDI, ECC.	1.500,00	0,00	1.500,00	337,21	0,00	337,21	-1.162,78	0,00	0,00	0,00	0,00	0,00	1.500,00	337,21	-1.162,78	0,00				
12020	ACQUISTO LIBRI E PUBBLICAZIONI	30.000,00	-7.000,00	23.000,00	5.640,11	11.878,53	17.318,04	-5.681,36	4.140,89	4.140,89	0,00	4.140,89	0,00	27.146,00	9.788,11	-17.357,89	11.878,53				
12030	ACQUISTO MACCHINE, ATTREZZATURE SCIENTIFICHE E ATTREZZATURE TECNICHE	12.000,00	8.000,00	20.000,00	7.989,41	1.018,22	8.997,43	388,20	388,20	388,20	0,00	388,20	0,00	20.388,20	9.357,61	-12.030,59	1.018,02				
12070	ACQUISTO MACCHINE D'UFFICIO	48.985,10	-8.000,00	40.985,10	18.776,05	14.393,23	30.169,23	-6,05	17.470,27	9.477,29	1.448,24	16.872,55	-8.598,74	85.465,37	23.283,30	-40.282,07	13.794,95				
	TOTALE CATEGORIA 2 - ACQUISIZIONI DI IMMOBILIZZAZIONI TECNICHE	1.590.184,73	404.282,73	1.994.467,46	88.708,40	0,00	88.708,40	-1.877.789,00	0,00	0,00	0,00	0,00	0,00	1.588.180,34	88.708,40	-1.501.471,94	0,00				
101.2.1.5	CATEGORIA 5 - INDENNITÀ DI ANZIANITÀ E SIMILARI AL PERSONALE CESSATO DAL SERVIZIO	1.598.184,73	-624.822,33	973.362,40	86.708,40	0,00	86.708,40	-1.877.789,00	0,00	0,00	0,00	0,00	0,00	1.588.180,34	86.708,40	-1.501.471,94	0,00				
15010	INDENNITÀ DI ANZIANITÀ AL PERSONALE CESSATO DAL SERVIZIO	1.598.184,73	-624.822,33	973.362,40	86.708,40	0,00	86.708,40	-1.877.789,00	0,00	0,00	0,00	0,00	0,00	1.588.180,34	86.708,40	-1.501.471,94	0,00				
	TOTALE CATEGORIA 5 - INDENNITÀ DI ANZIANITÀ E SIMILARI AL PERSONALE CESSATO DAL SERVIZIO	1.598.184,73	-624.822,33	973.362,40	86.708,40	0,00	86.708,40	-1.877.789,00	0,00	0,00	0,00	0,00	0,00	1.588.180,34	86.708,40	-1.501.471,94	0,00				
	TOTALE USCITE IN CONTO CAPITALE CENTRO DI RESR. Responsabile obiettivo 1.1	1.594.832,83	-955.811,55	639.021,28	185.008,40	0,00	185.008,40	-1.939.454,56	4.928.385,72	546.559,42	4.381.759,33	4.931.318,76	-7.448,97	7.308.339,22	651.566,93	-6.654.770,31	5.193.918,57				
	TOTALE GENERALE USCITE IN CONTO CAPITALE	1.594.832,83	-955.811,55	639.021,28	185.008,40	0,00	185.008,40	-1.939.454,56	4.928.385,72	546.559,42	4.381.759,33	4.931.318,76	-7.448,97	7.308.339,22	651.566,93	-6.654.770,31	5.193.918,57				
101	CENTRO DI RESPONSABILITÀ 101 - RESPONSABILE OBIETTIVO 1.1																				

PARCO NAZIONALE GRAN PARADISO

RENDICONTO FINANZIARIO GESTIONALE - ANNO 2014

PARTE II SPESE

codice	N.	Denominazione	Gestione di competenza					Gestione dei residui passivi					Gestione di cassa			Totale dei residui passivi (9+15)		
			Incolti	Variazioni in aumento (7-4) o diminuzione (4-7)	Previsioni (4+7)	Pagative (4+5)	Spese imputate pagate (10-5)	Totale imputate (8+9)	Differenza in + (10) o in - (10) rispetto alle previsioni	Residuo ufficio debitore/cred.	Pagati	Ricevuti da pagata (10-14)	Totale (14+15)	Variazioni in + (16-13) o in - (13-16)	Previsioni		Pagamenti	Differenza in + (20) o in - (20) rispetto alle previsioni
1-2	3		4	5-6	7	8	9	10	11-12	13	14	15	16	17-18	19	20	21-22	23
1014		TITOLO IV - PARTITE DI GIRO																
1014.1		UNITA' PREVISIONALE 3 LIVELLO I - SPESE AVVENTI NATURA DI PARTITE DI GIRO																
1014.1.1		CATEGORIA 1 - USCITE AVVENTI NATURA DI PARTITE DI GIRO																
21010		RITENUTE EMERITALI	600.000,00	0,00	600.000,00	599.200,23	0,00	599.200,23	-30.799,77	0,00	0,00	0,00	0,00	0,00	600.000,00	599.200,23	-30.799,77	0,00
21020		RITENUTE PREVIDENZIALI ED ASSISTENZIALI	265.000,00	0,00	265.000,00	265.007,76	0,00	265.007,76	-10.992,24	0,00	0,00	0,00	0,00	0,00	266.000,00	265.007,76	-10.992,24	0,00
21030		RITENUTE DIVERSE	47.000,00	0,00	47.000,00	42.009,84	2,18	42.009,84	-4.990,16	4,36	4,36	0,00	4,36	4,36	47.000,35	42.009,84	-4.990,51	2,18
21040		RESTITUZIONE TRATTAMENTI CONTO TERZI	10.000,00	0,00	10.000,00	17.225,00	0,00	17.225,00	-7.225,00	0,00	0,00	0,00	0,00	0,00	19.000,00	17.225,00	-1.775,00	0,00
21050		RESTITUZIONE DEPOSITI GARANZIALI DA TERZI	11.000,00	0,00	11.000,00	10.000,00	0,00	10.000,00	-1.000,00	0,00	0,00	0,00	0,00	0,00	11.000,00	10.000,00	-1.000,00	0,00
21060		ANTICIPAZIONI FONDI EGOROMATO	10.000,00	0,00	10.000,00	10.000,00	0,00	10.000,00	0,00	0,00	0,00	0,00	0,00	0,00	10.000,00	10.000,00	0,00	0,00
		TOTALE CATEGORIA 1 - USCITE AVVENTI NATURA DI PARTITE DI GIRO	953.000,00	0,00	953.000,00	884.742,83	2,18	884.745,01	-68.257,17	4,36	4,36	0,00	4,36	4,36	953.004,36	884.747,18	-68.257,17	2,18
		TOTALE USCITE PARTITE DI GIRO CENTRO DI RESP. Responsabile obiettivo 1,1	953.000,00	0,00	953.000,00	884.742,83	2,18	884.745,01	-68.257,17	4,36	4,36	0,00	4,36	4,36	953.004,36	884.747,18	-68.257,17	2,18
		TOTALE GENERALE USCITE PER PARTITE DI GIRO E GESTIONI SPECIALI	953.000,00	0,00	953.000,00	884.742,83	2,18	884.745,01	-68.257,17	4,36	4,36	0,00	4,36	4,36	953.004,36	884.747,18	-68.257,17	2,18
		Riepilogo dei titoli																
		Riepilogo del titolo Centro di responsabilità amm.va "Responsabile obiettivo 1,1"																
		TITOLO I	0.232.917,00	83.438,32	6.316.044,42	5.095.239,15	0,00	5.754.224,04	-861.819,56	2.539.179,15	1.421.789,89	1.053.442,27	2.475.240,26	2.475.240,26	8.003.220,27	6.517.056,04	-2.286.164,53	1.712.409,06
		TITOLO II	1.904.832,03	946.991,42	2.853.824,28	103.009,48	0,00	914.189,72	-1.939.644,56	4.938.052,73	546.559,43	4.384.593,33	4.384.593,33	4.384.593,33	7.306.339,22	651.568,91	-6.654.770,31	5.193.919,57
		TITOLO IV	853.000,00	0,00	953.000,00	884.742,83	2,18	884.745,01	-68.257,17	4,36	4,36	0,00	4,36	4,36	953.004,36	884.747,18	-68.257,17	2,18
		Totale dello uscita Centro di responsabilità amm.va "Responsabile obiettivo 1,1"	9.090.559,03	1.032.117,37	10.172.868,70	8.985.914,46	0,00	7.563.139,57	-2.599.929,13	7.477.546,24	1.988.310,68	5.433.227,07	7.406.563,36	7.406.563,36	17.062.584,15	13.062.372,14	-4.000.211,99	6.906.339,81
		Riepilogo delle uscite di tutti i Centri di responsabilità amm.va	0.232.917,00	83.438,32	6.316.044,42	5.095.239,15	0,00	5.754.224,04	-861.819,56	2.539.179,15	1.421.789,89	1.053.442,27	2.475.240,26	2.475.240,26	8.003.220,27	6.517.056,04	-2.286.164,53	1.712.409,06
		TITOLO I	1.904.832,03	946.991,42	2.853.824,28	103.009,48	0,00	914.189,72	-1.939.644,56	4.938.052,73	546.559,43	4.384.593,33	4.384.593,33	4.384.593,33	7.306.339,22	651.568,91	-6.654.770,31	5.193.919,57
		TITOLO II	853.000,00	0,00	953.000,00	884.742,83	2,18	884.745,01	-68.257,17	4,36	4,36	0,00	4,36	4,36	953.004,36	884.747,18	-68.257,17	2,18
		TITOLO IV	0.090.559,03	1.032.117,37	10.172.868,70	8.985.914,46	0,00	7.563.139,57	-2.599.929,13	7.477.546,24	1.988.310,68	5.433.227,07	7.406.563,36	7.406.563,36	17.062.584,15	13.062.372,14	-4.000.211,99	6.906.339,81
		TOTALE GENERALE DELLE SPESE	9.090.559,03	1.032.117,37	10.172.868,70	8.985.914,46	0,00	7.563.139,57	-2.599.929,13	7.477.546,24	1.988.310,68	5.433.227,07	7.406.563,36	7.406.563,36	17.062.584,15	13.062.372,14	-4.000.211,99	6.906.339,81



STATO PATRIMONIALE					
ATTIVITA'	ANNO		PASSIVITA'	ANNO	
	2014	2013		2014	2013
A) CREDITI VERSO LO STATO ED ALTRI ENTI PUBBLICI PER LA PARTECIPAZIONE AL PATRIMONIO INIZIALE			A) PATRIMONIO NETTO		
B) IMMOBILIZZAZIONI			I. Fondo di dotazione	0	0
I. Immobilizzazioni immateriali			II. Riserve obbligatorie e derivanti da leggi	0	0
1) Costi di impianto e di ampliamento	0	0	III. Riserve di rivalutazione	0	0
2) Costi di ricerca, di sviluppo e di pubblicità	0	0	IV. Contributi a fondo perduto	0	0
3) Diritti di brevetto industriale e diritti di utilizzazione delle opere di ingegno	0	0	V. Contributi per ripiano disavanz	0	0
4) Concessioni, licenze, marchi e diritti simili	0	0	VI. Riserve statutarie	0	0
5) Avviamento	0	0	VII. Altre riserve distintamente indicate	0	0
6) Immobilizzazioni in corso e acconti			VIII. Avanzi (Disavanz) economici portati a nuovo	11.032.954	10.688.610
7) Manutenzioni straordinarie e migliorie su beni di terzi			IX. Avanzo (Disavanzo) economico d'esercizio	318.143	344.344
8) Altre			Totale Patrimonio Netto (A)	11.351.097	11.032.954
Totale	0	0	B) CONTRIBUTI IN CONTO CAPITALE		
II. Immobilizzazioni materiali			1) per contributi a destinazione vincolata	1.533.716	1.274.352
1) Terreni e fabbricati	9.438.711	9.804.417	a) recupero ambientale centro studio corsi acqua	233.044	50.000
2) Impianti e macchinari	361.576	438.222	2) per contributi indistinti per la gestione	0	209.384
3) Attrezzature industriali e commerciali			3) per contributi in natura		
4) Attrezzature e mobilie	26.405	41.974	Totale Contributi in conto capitale (B)	1.766.760	1.533.716
5) Immobilizzazioni e acconti	2.993.723	2.299.801	C) FONDI PER RISCHI ED ONERI		
6) Diritti reali di godimento			1) per trattamento di quiescenza e obblighi simili		
7) Altri beni, biblioteca, museo	371.812	371.114	2) per imposte	0	0
Totale	13.192.231	12.936.528	3) per altri rischi ed oneri futuri	0	0
III. Immobilizzazioni finanziarie, con separata indicazione, per ciascuna voce dei crediti, degli importi esigibili entro l'esercizio successivo			4) per ripristino investimenti	0	0
1) Partecipazioni in:			Totale Fondi rischi ed oneri futuri (C)	0	0
a) imprese controllate	0	0	D) TRATTAMENTO DI FINE RAPPORTO DI LAVORO SUBORDINATO	2.766.460	2.700.788
b) imprese collegate	0	0	E) RESIDUI PASSIVI, con separata indicazione, per ciascuna voce dei crediti, degli importi esigibili oltre l'esercizio successivo		
c) imprese controllanti	0	0	1) obbligazioni		
d) altre imprese	0	0	2) verso le banche		
e) altri enti	3.000		3) verso altri finanziatori		
2) Crediti			4) acconti		
a) verso imprese controllate	0	0	5) debiti verso fornitori	5.677.615	5.424.751
b) verso imprese collegate	0	0	6) rappresentati da titoli di credito		
c) verso lo Stato ed altri soggetti pubblici	0	0	7) verso imprese controllate, collegate e controllanti		
d) verso altri	1.767	1.767	8) debiti tributari	420	
Totale	4.767	1.767	9) debiti verso istituti di previdenza e sicurezza sociale	64.534	69.048
Totale immobilizzazioni (B)	13.196.998	12.937.295	10) debiti verso iscritti, soci e terzi per prestazioni dovute	1.094.957	1.916.247
C) ATTIVO CIRCOLANTE			11) debiti verso lo Stato ed altri soggetti pubblici	68.128	67.500
I. Rimanenze			12) debiti diversi	680	
1) materie prime, sussidiarie e di consumo	0	0	Totale	6.906.331	7.477.548
2) prodotti in corso di lavorazione e semilavorati	0	0	Totale debiti (E)	6.906.331	7.477.548
3) lavori in corso	0	0	II. Residui attivi, con separata indicazione, per ciascuna voce dei crediti, degli importi esigibili oltre l'esercizio successivo		
4) prodotti finiti e merci	0	0	1) Crediti verso utenti, clienti ecc.	22.651	38.531
5) acconti	0	0	2) Crediti verso iscritti, soci e terzi		
6) materiale alienabile	161.427	158.360	3) Crediti verso imprese controllate e collegate		
Totale	161.427	158.360	4) Crediti verso lo Stato ed altri soggetti pubblici	2.131.426	2.113.294
II. Disponibilità liquide			4-bis) Crediti tributari		
1) depositi bancari e postali	7.278.096	7.477.473	4-ter) Imposte anticipate		
2) assegni			5) Crediti verso altri		
3) denaro e valori in cassa			Totale	2.154.076	2.151.825
Totale	7.278.096	7.477.473	Totale	0	0
Totale attivo circolante (C)	9.503.651	9.787.709	Totale ratei e risconti (F)	0	0
D) RATEI E RISCONTI			1) Partecipazione in imprese controllate		
1) Ratei attivi	0	0	2) Partecipazione in imprese collegate	0	0
2) Risconti attivi	0	0	3) Altre partecipazioni	0	0
Totale	0	0	4) Altri titoli	52	52
Totale ratei e risconti (D)	0	0	Totale	52	52
Totale attivo	22.790.648	22.745.004	IV. Disponibilità liquide		
			1) depositi bancari e postali	7.278.096	7.477.473
			2) assegni		
			3) denaro e valori in cassa		
			Totale	7.278.096	7.477.473
			Totale attivo circolante (C)	9.503.651	9.787.709
			D) RATEI E RISCONTI		
			1) Ratei attivi	0	0
			2) Risconti attivi	0	0
			Valori di terzi depositati a cauzione e garanzia	0	0
			Totale	0	0
			Totale ratei e risconti (D)	0	0
			Totale attivo	22.790.648	22.745.004



CONTO ECONOMICO

	ANNO 2014		ANNO 2013	
	Parziali	Totali	Parziali	Totali
A) VALORE DELLA PRODUZIONE				
1) Proventi e corrispettivi per la produzione delle prestazioni e/o servizi		6.436.240		7.215.303
contributo in conto esercizio	6.330.035		7.047.102	
prestazioni o servizi	106.205		168.200	
2) Variazione delle rimanenze dei prodotti in corso di lavorazione, semilavorati e finiti		3.067		15.682
3) Variazione dei lavori in corso su ordinazione				
4) Incrementi di immobilizzazioni per lavori interni				
5) Altri ricavi e proventi, con separata indicazione dei contributi di competenza dell'esercizio				
Totale valore della produzione (A)		6.439.307		7.230.985
B) COSTI DELLA PRODUZIONE				
6) per materie prime, sussidiarie, consumo e merci		1.321.499		1.318.297
7) per servizi		355.463		1.051.468
8) per godimento beni di terzi		156.285		156.119
9) per il personale		4.009.362		4.112.341
a) salari e stipendi	2.751.537		2.779.775	
b) oneri sociali	972.704		1.013.313	
c) trattamento di fine rapporto	152.381		197.569	
d) trattamento di quiescenza e simili				
e) altri costi	132.740		121.683	
10) Ammortamenti e svalutazioni		389.660		419.229
a) Ammortamenti delle immobilizzazioni immateriali				
b) Ammortamento delle immobilizzazioni materiali	389.660		419.229	
c) Altre svalutazioni delle immobilizzazioni				
d) Svalutazione dei crediti compresi nell'attivo circolante e delle disponibilità liquide				
11) Variazioni delle rimanenze di materie prime, sussidiarie, di consumo merci				
12) Accantonamenti per rischi				
13) Accantonamenti ai fondi per oneri				
14) Oneri diversi di gestione	0		0	
Totali Costi (B)		6.232.270		7.057.453
DIFFERENZA TRA VALORE E COSTI DELLA PRODUZIONE (A - B)		207.037		173.531
C) PROVENTI E ONERI FINANZIARI				
15) Proventi da partecipazioni				
16) Altri proventi finanziari				
a) di crediti iscritti nelle immobilizzazioni				
b) di titoli iscritti nelle immobilizzazioni che non costituiscono partecipazioni;				
c) di titoli iscritti nell'attivo circolante che non costituiscono partecipazioni;				
d) proventi diversi dai precedenti				
17) Interessi e altri oneri finanziari	51		71	
17-bis) Utili e perdite su cambi				
Totale proventi ed oneri finanziari(15+16+17)		51		71



	ANNO 2014			
	Parziali	Totali		
D) RETTIFICHE DI VALORE DI ATTIVITA' FINANZIARIE				
18) Rivalutazione				
a) di partecipazioni				
b) di immobilizzazioni finanziarie				
c) di titoli iscritti nell'attivo circolante				
19) Svalutazioni				
a) di partecipazioni				
b) di immobilizzazioni finanziarie				
c) di titoli iscritti nell'attivo circolante				
Totale rettifiche di valore		0		0
E) PROVENTI E ONERI STRAORDINARI				
20) Proventi, con separata indicazione delle plusvalenze da alienazioni i cui ricavi non sono iscrivibili al n. 5)		37.139		41.726
21) Oneri straordinari, con separata indicazione delle minusvalenze da alienazioni i cui effetti contabili non sono iscrivibili al n. 14				
22) Sopravvenienze attive ed insussistenze del passivo derivanti dalla gestione dei residui		70.983		199.166
23) sopravvenienze passive ed insussistenze dell'attivo derivanti dalla gestione dei residui		66.929		-1.215
Totale delle partite straordinarie		175.051		239.678
Risultato prima delle imposte (A-B+C+D+E)		382.139		413.280
<i>Imposte dell'esercizio</i>	-63.996		-68.936	
Avanzo/Disavanzo/Pareggio Economico		318.143		344.344



SITUAZIONE AMMINISTRATIVA 2014		
Consistenza della cassa all'inizio dell'esercizio		€ 7.477.472,64
Riscossioni	in c/competenza	€ 7.538.610,53
	in c/residui	€ 325.384,70
		€ 7.863.995,23
Pagamenti	in c/competenza	€ 6.095.011,46
	in c/residui	€ 1.968.360,68
		-€ 8.063.372,14
Consistenza della cassa alla fine dell'esercizio		€ 7.278.095,73
Residui attivi	degli esercizi precedenti	€ 1.759.511,38
	dell'esercizio	€ 394.564,96
		€ 2.154.076,34
Residui passivi	degli esercizi precedenti	€ 5.438.202,70
	dell'esercizio	€ 1.468.128,11
		-€ 6.906.330,81
Avanzo d'amministrazione alla fine dell'esercizio		€ 2.525.841,26
L'utilizzazione dell'avanzo di amministrazione per il 2014 risulta così prevista :		
Parte vincolata		
al Trattamento di fine rapporto		€ 2.071.245,92
ai Fondi per rischi e oneri		€ 0,00
al Fondo ripristino investimenti		€ 0,00
Totale parte vincolata		€ 2.071.245,92
Parte disponibile		
cap. 5080		€ 25.000,00
cap. 5085		€ 25.000,00
cap. 5095		€ 16.074,47
maggiore avanzo di amministrazione da applicare al bilancio 2015		€ 388.520,87
parte di cui non si prevede l'utilizzazione nell'esercizio 2015		€ 0,00
Totale parte disponibile		€ 454.595,34
Totale Risultato di amministrazione presunto		€ 2.525.841,26



PAGINA BIANCA



17PDL0052460