

SENATO DELLA REPUBBLICA

XVII LEGISLATURA

N.2112
TAB. 9
Annesso 25

DISEGNO DI LEGGE

**presentato dal Ministro dell'economia e delle finanze
(PADOAN)**

COMUNICATO ALLA PRESIDENZA IL 25 OTTOBRE 2015

**Bilancio di previsione dello Stato per l'anno finanziario 2016
e bilancio pluriennale per il triennio 2016-2018**

TABELLA n. 9

**Stato di previsione del Ministero dell'ambiente,
e della tutela del territorio e del mare
per l'anno finanziario 2016 e per il triennio 2016-2018**

ANNESSO N. 25

CONTO CONSUNTIVO

ENTE PARCO NAZIONALE DELLE CINQUE TERRE

ESERCIZIO FINANZIARIO 2014

PAGINA BIANCA

ANNESSO N. 25
allo stato di previsione del Ministero dell'ambiente
e della tutela del territorio e del mare
per l'anno finanziario 2016 e per il triennio 2016-2018

CONTO CONSUNTIVO
ENTE PARCO NAZIONALE DELLE CINQUE TERRE
ESERCIZIO FINANZIARIO 2014

PAGINA BIANCA

RENDICONTO FINANZIARIO 2014

PARTE I - ENTRATE

PARTE II - USCITE

PAGINA BIANCA

RENDICONTO FINANZIARIO DECISIONALE - ANNO 2014

parco naz. delle cinque terre

PARTE I ENTRATE

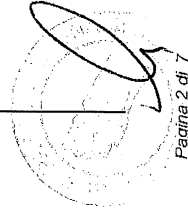
CODICE	DENOMINAZIONE	ANNO FINANZIARIO 2014			ANNO FINANZIARIO 2013		
		Residui	Competenza (Accertamenti)	Cassa (Riscossioni)	Residui	Competenza (Accertamenti)	Cassa (Riscossioni)
	Avanzo di amministrazione presunto		0,00				
	Fondo iniziale di cassa presunto			1.786.535,46		0,00	
101	CENTRO DI RESPONSABILITÀ 101 - RESPONSABILE OBIETTIVO 1.1						
101.1	TITOLO I - ENTRATE CORRENTI						
101.1.1	UNITA' PREVISIONALE 3 LIVELLO I - ENTRATE CONTRIBUTIVE						
101.1.1.1	CATEGORIA 1 - ALIQUOTE CONTRIBUTIVE A CARICO DEI DATORI	0,00	0,00	0,00	0,00	0,00	
101.1.1.2	CATEGORIA 2 - QUOTE DI PARTECIPAZIONE DEGLI ISCRITTI	0,00	0,00	0,00	0,00	0,00	
	TOTALE	0,00	0,00	0,00	0,00	0,00	
101.1.2	UNITA' PREVISIONALE 3 LIVELLO II - ENTRATE DERIVANTI DA						
101.1.2.1	CATEGORIA 1 - TRASFERIMENTI DA PARTE DELLO STATO	105.000,00	2.905.671,82	3.010.671,82	0,00	2.650.497,61	
101.1.2.2	CATEGORIA 2 - TRASFERIMENTI DA PARTE DELLE REGIONI	0,00	2.000,00	2.000,00	0,00	3.000,00	
101.1.2.3	CATEGORIA 3 - TRASFERIMENTI DA PARTE DEI COMUNI E DELLE	10.000,00	35.000,00	0,00	0,00	10.000,00	
101.1.2.4	CATEGORIA 4 - TRASFERIMENTI DA PARTE DI ALTRI ENTI DEL	0,00	0,00	0,00	0,00	0,00	
	TOTALE	115.000,00	2.942.671,82	3.012.671,82	0,00	2.663.497,61	
101.1.3	UNITA' PREVISIONALE 3 LIVELLO III - ALTRE ENTRATE						
101.1.3.1	CATEGORIA 1 - ENTRATE DERIVANTI DALLA VENDITA DI BENI E	7.431.837,30	8.329.350,48	8.478.747,22	7.934.429,13	7.661.842,72	
101.1.3.2	CATEGORIA 2 - REDDITI E PROVENTI PATRIMONIALI	0,00	114.155,13	77.555,13	0,00	3.083,11	
101.1.3.3	CATEGORIA 3 - POSTE CORRETTIVE E COMPENSATIVE DI USCITE	1.872,29	33.081,19	28.484,89	773,29	34.939,95	
101.1.3.4	CATEGORIA 4 - ENTRATE NON CLASSIFICABILI IN ALTRE VOCI	2.155,00	1.505,58	489,58	1.353,00	821,92	
	TOTALE	7.435.864,59	8.478.132,38	8.585.276,82	7.936.555,42	7.700.687,70	
	TOTALE ENTRATE CORRENTI CENTRO DI RESP. Responsabile obiettivo 1.1	7.550.864,59	11.420.804,20	11.597.948,64	7.936.555,42	10.249.185,31	
	TOTALE GENERALE ENTRATE CORRENTI	7.550.864,59	11.420.804,20	11.597.948,64	7.936.555,42	10.249.185,31	

RENDICONTO FINANZIARIO DECISIONALE - ANNO 2014

parco naz. delle cinque terre

PARTE I ENTRATE

CODICE	DENOMINAZIONE	ANNO FINANZIARIO 2014			ANNO FINANZIARIO 2013		
		Residui	Competenza (Accertamenti)	Cassa (Riscossioni)	Residui	Competenza (Accertamenti)	Cassa (Riscossioni)
101	CENTRO DI RESPONSABILITÀ 101 - RESPONSABILE OBIETTIVO 1.1						
101.2	TITOLO II - ENTRATE IN CONTO CAPITALE						
101.2.1	UNITA' PREVISIONALE 3 LIVELLO I - ENTRATE PER ALIENAZIONE DI BENI						
101.2.1.1	CATEGORIA 1 - ALIENAZIONE DI IMMOBILI E DIRITTI REALI	0,00	0,00	0,00	0,00	0,00	0,00
101.2.1.2	CATEGORIA 2 - ALIENAZIONE DI IMMOBILIZZAZIONI TECNICHE	0,00	0,00	0,00	0,00	0,00	0,00
101.2.1.3	CATEGORIA 3 - REALIZZO DI VALORI MOBILIARI	0,00	0,00	0,00	0,00	0,00	0,00
101.2.1.4	CATEGORIA 4 - RISCOSSIONE DI CREDITI	0,00	0,00	0,00	0,00	0,00	0,00
	TOTALE	0,00	0,00	0,00	0,00	0,00	0,00
101.2.2	UNITA' PREVISIONALE 3 LIVELLO II - ENTRATE DERIVANTI DA						
101.2.2.1	CATEGORIA 1 - TRASFERIMENTI DALLO STATO	114.216,00	0,00	70.800,00	481.491,00	0,00	300.000,00
101.2.2.2	CATEGORIA 2 - TRASFERIMENTI DALLE REGIONI	116.500,00	9.400,00	0,00	116.500,00	11.280,00	11.280,00
101.2.2.3	CATEGORIA 3 - TRASFERIMENTI DA COMUNI E PROVINCE	0,00	0,00	0,00	0,00	0,00	0,00
101.2.2.4	CATEGORIA 4 - TRASFERIMENTI DA ALTRI ENTI DEL SETTORE	1.200.776,64	0,00	874.391,40	1.618.417,22	11.682,27	429.322,85
	TOTALE	1.431.492,64	9.400,00	945.191,40	2.216.408,22	22.962,27	740.602,85
101.2.3	UNITA' PREVISIONALE 3 LIVELLO III - ACCENSIONE DI PRESTITI						
101.2.3.1	CATEGORIA 1 - ASSUNZIONE DI MUTUI	0,00	0,00	0,00	0,00	0,00	0,00
101.2.3.2	CATEGORIA 2 - ASSUNZIONE DI ALTRI DEBITI FINANZIARI	0,00	0,00	0,00	0,00	0,00	0,00
101.2.3.3	CATEGORIA 3 - EMISSIONE DI OBBLIGAZIONI	0,00	0,00	0,00	0,00	0,00	0,00
	TOTALE	0,00	0,00	0,00	0,00	0,00	0,00
	TOTALE ENTRATE IN CONTO CAPITALE CENTRO DI RESP. Responsabile obiettivo 1.1	1.431.492,64	9.400,00	945.191,40	2.216.408,22	22.962,27	740.602,85
	TOTALE GENERALE ENTRATE IN CONTO CAPITALE						
101	CENTRO DI RESPONSABILITÀ 101 - RESPONSABILE OBIETTIVO 1.1	1.431.492,64	9.400,00	945.191,40	2.216.408,22	22.962,27	740.602,85



RENDICONTO FINANZIARIO DECISIONALE - ANNO 2014

parco naz. delle cinque terre

PARTE I ENTRATE

CODICE	DENOMINAZIONE	ANNO FINANZIARIO 2014				ANNO FINANZIARIO 2013				
		Residui	Competenza (Accertamenti)	Cassa (Riscossioni)	Residui	Competenza (Accertamenti)	Cassa (Riscossioni)	Residui	Competenza (Accertamenti)	Cassa (Riscossioni)
101.3	TITOLO III - GESTIONI SPECIALI									
101.3.1	UNITA' PREVISIONALE 3 LIVELLO I - GESTIONI SPECIALI	903.548,00	373.479,32	791.532,48	766.260,00	331.514,86	192.990,75			
101.3.1.1	CATEGORIA 1 - GESTIONI SPECIALI									
	TOTALE	903.548,00	373.479,32	791.532,48	766.260,00	331.514,86	192.990,75			
	TOTALE ENTRATE GESTIONI SPECIALI CENTRO DI RESP. Responsabile obiettivo 1.1	903.548,00	373.479,32	791.532,48	766.260,00	331.514,86	192.990,75			
101.4	TITOLO IV - PARTITE DI GIRO									
101.4.1	UNITA' PREVISIONALE 3 LIVELLO I - ENTRATE AVENTI NATURA DI PARTITE	5.340,03	149.848,40	153.460,81	2.936,73	151.660,76	149.228,44			
101.4.1.1	CATEGORIA 1 - ENTRATE AVENTI NATURA DI PARTITE DI GIRO									
	TOTALE	5.340,03	149.848,40	153.460,81	2.936,73	151.660,76	149.228,44			
	TOTALE ENTRATE PARTITE DI GIRO CENTRO DI RESP. Responsabile obiettivo 1.1	5.340,03	149.848,40	153.460,81	2.936,73	151.660,76	149.228,44			
	TOTALE GENERALE ENTRATE GESTIONI SPECIALI E PARTITE DI GIRO	908.888,03	523.327,72	944.993,29	769.196,73	483.175,62	342.219,19			
	Riepilogo dei titoli									
	Riepilogo dei titoli Centro di responsabilità amm.va "Responsabile obiettivo									
	TITOLO I	7.550.864,59	11.420.804,20	11.597.948,64	7.936.555,42	9.863.494,48	10.249.185,31			
	TITOLO II	1.431.492,64	9.400,00	945.191,40	2.216.408,22	22.962,27	740.602,85			
	TITOLO III	903.548,00	373.479,32	791.532,48	766.260,00	331.514,86	192.990,75			
	TITOLO IV	5.340,03	149.848,40	153.460,81	2.936,73	151.660,76	149.228,44			
	Totale delle entrate Centro di responsabilità amm.va "Responsabile obiettivo 1.1"	9.891.245,26	11.953.531,92	13.488.133,33	10.922.160,37	10.369.632,37	11.332.007,35			
	Riepilogo delle entrate di tutti i Centri di responsabilità amm.va									
	TITOLO I	7.550.864,59	11.420.804,20	11.597.948,64	7.936.555,42	9.863.494,48	10.249.185,31			
	TITOLO II	1.431.492,64	9.400,00	945.191,40	2.216.408,22	22.962,27	740.602,85			
	TITOLO III	903.548,00	373.479,32	791.532,48	766.260,00	331.514,86	192.990,75			
	TITOLO IV	5.340,03	149.848,40	153.460,81	2.936,73	151.660,76	149.228,44			
	TOTALE	9.891.245,26	11.953.531,92	13.488.133,33	10.922.160,37	10.369.632,37	11.332.007,35			

Data di stampa: 08/04/2015


Pagina 3 di 7

RENDICONTO FINANZIARIO DECISIONALE - ANNO 2014

parco naz. delle cinque terre

PARTE I ENTRATE

CODICE	DENOMINAZIONE	ANNO FINANZIARIO 2014			ANNO FINANZIARIO 2013		
		Residui	Competenza (Accertamenti)	Cassa (Riscossioni)	Residui	Competenza (Accertamenti)	Cassa (Riscossioni)
	Avanzo di amministrazione utilizzato		0,00			566.627,51	
	TOTALE GENERALE DELLE ENTRATE	9.891.245,26	11.963.531,92	15.274.668,79	10.922.160,37	10.936.259,88	11.332.007,35



RENDICONTO FINANZIARIO DECISIONALE - ANNO 2014

parco naz. delle cinque terre

PARTE II SPESE

CODICE	DENOMINAZIONE	ANNO FINANZIARIO 2014			ANNO FINANZIARIO 2013		
		Residui	Competenza (Impegni)	Cassa (Pagamenti)	Residui	Competenza (Impegni)	Cassa (Pagamenti)
	Disavanzo di amministrazione presunto		0,00			0,00	
101	CENTRO DI RESPONSABILITÀ 101 - RESPONSABILE OBIETTIVO 1.1						
101.1	TITOLO I - SPESE CORRENTI						
101.1.1	UNITA' PREVISIONALE 3 LIVELLO I - FUNZIONAMENTO						
101.1.1.1	CATEGORIA 1 - USCITE PER GLI ORGANI DELL'ENTE	6.899,67	56.612,05	55.267,40	7.549,35	62.200,00	58.897,88
101.1.1.2	CATEGORIA 2 - ONERI PER IL PERSONALE IN ATTIVITÀ DI	39.295,32	374.227,52	385.897,26	45.883,57	374.491,29	364.915,52
101.1.1.3	CATEGORIA 3 - USCITE PER L'ACQUISTO DI BENI DI CONSUMO E	1.562.959,25	9.414.844,86	8.996.028,38	2.472.211,11	8.453.609,40	9.235.171,22
	TOTALE	1.609.154,24	9.847.684,43	9.437.193,04	2.525.644,03	8.890.300,69	9.658.984,62
101.1.2	UNITA' PREVISIONALE 3 LIVELLO II - INTERVENTI DIVERSI						
101.1.2.1	CATEGORIA 1 - USCITE PER PRESTAZIONI ISTITUZIONALI	378.197,69	172.004,31	259.622,57	292.648,33	230.928,27	107.435,84
101.1.2.2	CATEGORIA 2 - TRASFERIMENTI PASSIVI	0,00	0,00	0,00	0,00	0,00	0,00
101.1.2.3	CATEGORIA 3 - ONERI FINANZIARI	0,00	2.514,00	2.014,00	0,00	21.091,00	21.091,00
101.1.2.4	CATEGORIA 4 - ONERI TRIBUTARI	63.403,53	429.009,07	491.616,79	0,00	666.091,28	602.687,75
101.1.2.5	CATEGORIA 5 - POSTE CORRETTIVE E COMPENSATIVE DI	0,00	0,00	0,00	0,00	0,00	0,00
101.1.2.6	CATEGORIA 6 - USCITE NON CLASSIFICABILI IN ALTRE VOCI	129.504,26	274.151,66	318.761,18	38.765,46	351.018,36	260.279,56
	TOTALE	571.105,48	877.679,04	1.072.014,54	331.413,79	1.269.126,91	991.494,15
101.1.4	UNITA' PREVISIONALE 3 LIVELLO IV - TRATTAMENTI DI QUIESCENZA,						
101.1.4.1	CATEGORIA 1 - ONERI PER IL PERSONALE IN QUIESCENZA	0,00	0,00	0,00	0,00	0,00	0,00
101.1.4.2	CATEGORIA 2 - ACCANTONAMENTO AL TRATTAMENTO DI FINE	0,00	0,00	0,00	0,00	0,00	0,00
	TOTALE	0,00	0,00	0,00	0,00	0,00	0,00
	TOTALE USCITE CORRENTI CENTRO DI RESP. Responsabile obiettivo 1.1	2.180.259,72	10.725.363,47	10.509.207,58	2.857.057,82	10.159.429,60	10.650.478,77
	TOTALE GENERALE USCITE CORRENTI	2.180.259,72	10.725.363,47	10.509.207,58	2.857.057,82	10.159.429,60	10.650.478,77

RENDICONTO FINANZIARIO DECISIONALE - ANNO 2014

parco naz. delle cinque terre

PARTE II SPESE

CODICE	DENOMINAZIONE	ANNO FINANZIARIO 2014				ANNO FINANZIARIO 2013			
		Residui	Competenza (Impegni)	Cassa (Pagamenti)	Residui	Competenza (Impegni)	Cassa (Pagamenti)	Residui	
101	CENTRO DI RESPONSABILITÀ 101 - RESPONSABILE OBIETTIVO 1.1								
101.2	TITOLO II - SPESE IN CONTO CAPITALE								
101.2.1	UNITA' PREVISIONALE 3 LIVELLO I - INVESTIMENTI								
101.2.1.1	CATEGORIA 1 - ACQUISIZIONE DI BENI DI USO DUREVOLE ED	8.131.300,76	405.400,00	1.600.145,53	9.576.359,18	192.962,27	1.635.118,67		
101.2.1.2	CATEGORIA 2 - ACQUISIZIONI DI IMMOBILIZZAZIONI TECNICHE	87.600,00	0,00	0,00	87.600,00	0,00	0,00		
	TOTALE	8.218.900,76	405.400,00	1.600.145,53	9.663.959,18	192.962,27	1.635.118,67		
101.2.4	UNITA' PREVISIONALE 3 LIVELLO IV - ACCANTONAMENTO PER RIPRISTINO								
101.2.4.1	CATEGORIA 1 - ACCANTONAMENTO PER RIPRISTINO	0,00	0,00	0,00	0,00	0,00	0,00		
	TOTALE	0,00	0,00	0,00	0,00	0,00	0,00		
	TOTALE USCITE IN CONTO CAPITALE CENTRO DI RESP. Responsabile obiettivo 1.1	8.218.900,76	405.400,00	1.600.145,53	9.663.959,18	192.962,27	1.635.118,67		
	TOTALE GENERALE USCITE IN CONTO CAPITALE	8.218.900,76	405.400,00	1.600.145,53	9.663.959,18	192.962,27	1.635.118,67		
101	CENTRO DI RESPONSABILITÀ 101 - RESPONSABILE OBIETTIVO 1.1								
101.3	TITOLO III - GESTIONI SPECIALI								
101.3.1	UNITA' PREVISIONALE 3 LIVELLO I - GESTIONI SPECIALI								
101.3.1.1	CATEGORIA 1 - GESTIONI SPECIALI	742.906,92	396.017,52	674.307,65	862.339,98	361.514,86	478.191,36		
	TOTALE	742.906,92	396.017,52	674.307,65	862.339,98	361.514,86	478.191,36		
	TOTALE USCITE GESTIONI SPECIALI CENTRO DI RESP. Responsabile obiettivo 1.1	742.906,92	396.017,52	674.307,65	862.339,98	361.514,86	478.191,36		
101.4	TITOLO IV - PARTITE DI GIRO								
101.4.1	UNITA' PREVISIONALE 3 LIVELLO I - SPESE AVENTI NATURA DI PARTITE DI								
101.4.1.1	CATEGORIA 1 - USCITE AVENTI NATURA DI PARTITE DI GIRO	5.340,03	149.848,40	153.419,11	3.181,23	151.660,76	149.472,94		
	TOTALE	5.340,03	149.848,40	153.419,11	3.181,23	151.660,76	149.472,94		
	TOTALE USCITE PARTITE DI GIRO CENTRO DI RESP. Responsabile obiettivo 1.1	5.340,03	149.848,40	153.419,11	3.181,23	151.660,76	149.472,94		

Data di stampa: 08/04/2015

Pagina 6 di 7

RENDICONTO FINANZIARIO DECISIONALE - ANNO 2014

parco naz. delle cinque terre

PARTE II SPESE

CODICE	DENOMINAZIONE	ANNO FINANZIARIO 2014				ANNO FINANZIARIO 2013			
		Residui	Competenza (Impegni)	Cassa (Pagamenti)	Residui	Competenza (Impegni)	Cassa (Pagamenti)	Residui	Competenza (Impegni)
	TOTALE GENERALE USCITE PER PARTITE DI GIRO E GESTIONI SPECIALI	748.246,95	545.865,92	827.726,76			865.521,21	513.175,62	627.664,30
	Riepilogo dei titoli								
	Riepilogo dei titoli Centro di responsabilità amm.va "Responsabile obiettivo"								
	Titolo I	2.180.259,72	10.725.363,47	10.509.207,58	2.857.057,82	10.159.429,60	10.650.478,77		
	Titolo II	8.218.900,76	405.400,00	1.600.145,53	9.663.959,18	192.962,27	1.635.118,67		
	Titolo III	742.906,92	396.017,52	674.307,65	862.339,98	361.514,86	478.191,36		
	Titolo IV	5.340,03	149.848,40	153.419,11	3.181,23	151.660,76	149.472,94		
	Totale delle uscite Centro di responsabilità amm.va "Responsabile obiettivo 1.1"	11.147.407,43	11.676.629,39	12.937.079,87	13.386.538,21	10.865.567,49	12.913.261,74		
	Riepilogo delle uscite di tutti i Centri di responsabilità amm.va								
	Titolo I	2.180.259,72	10.725.363,47	10.509.207,58	2.857.057,82	10.159.429,60	10.650.478,77		
	Titolo II	8.218.900,76	405.400,00	1.600.145,53	9.663.959,18	192.962,27	1.635.118,67		
	Titolo III	742.906,92	396.017,52	674.307,65	862.339,98	361.514,86	478.191,36		
	Titolo IV	5.340,03	149.848,40	153.419,11	3.181,23	151.660,76	149.472,94		
	TOTALE	11.147.407,43	11.676.629,39	12.937.079,87	13.386.538,21	10.865.567,49	12.913.261,74		
	Disavanzo di amministrazione		0,00			0,00			
	TOTALE GENERALE DELLE SPESE	11.147.407,43	11.676.629,39	12.937.079,87	13.386.538,21	10.865.567,49	12.913.261,74		



PAGINA BIANCA

PARCO NAZIONALE DELLE CINQUE TERRE

Allegato 10


(previsto dall'art.39, comma 1)

Conto del Bilancio

ESERCIZIO FINANZIARIO 2014

RENDICONTO FINANZIARIO GESTIONALE 2014

Allegato B alla Deliberazione del Presidente n.25 del 30.04.2015



PARTE I ENTRATE

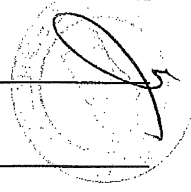
codice	Denominazione	Gestione di competenza						Gestione dei residui attivi						Gestione di cassa			Dato dei residui attivi al termine dell'esercizio (9+15)
		Previsioni		Somme accertate		Differenze in +		Rimasti da riscuotere		Rimasti da riscuotere		Rimasti da riscuotere		Rimasti da riscuotere		Differenze in +	
N.		iniziali	Variazioni in aumento (7-4) o diminuzione (4-7)	Deficitarie (4-5-6)	Riscosse	Rimasti da riscuotere (10-9)	Totale accertamenti (8+9)	Differenze in + (10-7) o in - (7-10) rispetto alle previsioni	Residui all'inizio dell'esercizio	Riscossi	Rimasti da riscuotere (15-14)	Totali (14+15)	Verificati in + (15-13) o in - (13-15)	Previsioni	Riscossioni	Differenze in + (20-19) o in - (19-20) rispetto alle previsioni	
1-2	3	4	5-6	7	8	9	10	11-12	13	14	15	16	17-18	19	20	21-22	23
	Avanzo di amministrazione presunto Fondo iniziale di cassa presunto		0,00											1.796.535,46			
101	CENTRO DI RESPONSABILITÀ 101 - RESPONSABILE OBIETTIVO 1.1																
101.1	TITOLO I - ENTRATE CORRENTI																
101.1.2	UNITÀ PREVISIONALE 3 LIVELLO II - ENTRATE DERIVANTI DA TRASFERIMENTI CORRENTI																
101.1.2.1	CATEGORIA 1 - TRASFERIMENTI DA PARTE DELLO STATO																
3010	CONTRIBUTO ORDINARIO MINISTERO DELL'AMBIENTE	1.899.367,09	508.926,29	2.418.293,38	2.519.496,70	0,00	2.519.496,70	101.209,32	105.000,00	105.000,00	0,00	105.000,00	0,00	2.418.293,38	2.624.496,70	206.203,32	0,00
3020	PARCHE DI NUOVA ISTITUZIONE	398.999,75	2.094,25	361.074,00	361.074,00	0,00	361.074,00	0,00	0,00	0,00	0,00	0,00	0,00	361.074,00	361.074,00	0,00	0,00
3050	CONTRIBUTO ORDINARIO DEL MINISTERO DELL'AMBIENTE PER PIANTA ORGANICA	25.101,12	0,00	25.101,12	25.101,12	0,00	25.101,12	0,00	0,00	0,00	0,00	0,00	0,00	25.101,12	25.101,12	0,00	0,00
	TOTALE CATEGORIA 1 - TRASFERIMENTI DA PARTE DELLO STATO	2.293.467,96	511.020,54	2.804.488,50	2.806.671,82	0,00	2.806.671,82	101.209,32	105.000,00	105.000,00	0,00	105.000,00	0,00	2.804.488,50	3.010.671,82	206.203,32	0,00
101.1.2.2	CATEGORIA 2 - TRASFERIMENTI DA PARTE DELLE REGIONI																
4010	TRASFERIMENTI CORRENTI DALLA REGIONE LIGURIA	2.000,00	0,00	2.000,00	2.000,00	0,00	2.000,00	0,00	0,00	0,00	0,00	0,00	0,00	2.000,00	2.000,00	0,00	0,00
	TOTALE CATEGORIA 2 - TRASFERIMENTI DA PARTE DELLE REGIONI	2.000,00	0,00	2.000,00	2.000,00	0,00	2.000,00	0,00	0,00	0,00	0,00	0,00	0,00	2.000,00	2.000,00	0,00	0,00
101.1.2.3	CATEGORIA 3 - TRASFERIMENTI DA PARTE DEI COMUNI E DELLE PROVINCE																
4020	TRASFERIMENTI CORRENTI DA COMUNI	0,00	35.000,00	35.000,00	35.000,00	0,00	35.000,00	0,00	10.000,00	10.000,00	0,00	10.000,00	0,00	35.000,00	35.000,00	-35.000,00	45.000,00
	TOTALE CATEGORIA 3 - TRASFERIMENTI DA PARTE DEI COMUNI E DELLE PROVINCE	0,00	35.000,00	35.000,00	35.000,00	0,00	35.000,00	0,00	10.000,00	10.000,00	0,00	10.000,00	0,00	35.000,00	35.000,00	-35.000,00	45.000,00
101.1.3	UNITÀ PREVISIONALE 3 LIVELLO III - ALTRE ENTRATE																
101.1.3.1	CATEGORIA 1 - ENTRATE DERIVANTI DALLA VENDITA DI BENI E DALLA PRESTAZIONE DI SERVIZI																
7050	ALTRI PROVENTI	0,00	8.745,97	8.745,97	7.145,57	1.600,40	8.745,97	0,00	0,00	0,00	0,00	0,00	8.745,97	7.145,57	1.600,40	-1.600,40	0,00
7080	PROVENTI DA SERVIZI TURISTICI E ARTICOLI PROMOZIONALI	5.819.758,60	2.518.745,97	8.338.504,57	8.158.604,07	170.899,49	8.320.694,51	-9.114,99	7.437.837,30	320.143,15	7.111.694,02	7.437.837,17	-0,13	16.128.199,70	8.471.801,65	-7.658.598,05	7.290.000,03
	TOTALE CATEGORIA 1 - ENTRATE DERIVANTI DALLA VENDITA DI BENI E	5.819.758,60	2.518.745,97	8.338.504,57	8.158.604,07	170.899,49	8.320.694,51	-9.114,99	7.437.837,30	320.143,15	7.111.694,02	7.437.837,17	-0,13	16.128.199,70	8.471.801,65	-7.658.598,05	7.290.000,03

RENDICONTO FINANZIARIO GESTIONALE - ANNO 2014

parco naz. delle cinque terre

PARTE I ENTRATE

codice	Denominazione	Gestione di competenza							Gestione dei residui attivi					Gestione di cassa			Totale dei residui attivi al termine dell'esercizio (8+15)
		4	5-6	7	8	9	10	11-12	13	14	15	16	17-18	19	20	21-22	
N.		Previsioni iniziali	Variazioni in aumento (7-4) o diminuzione (4-7)	Definitive (4+5-6)	Riscosse	Rimasto da riscuotere (9-8)	Totale accertamenti (8+9)	Differenza in +/- (10) rispetto alle previsioni	Residuo attivo dall'esercizio	Riscossi	Rimasti da riscuotere (16-14)	Troci (14+15)	Variazioni in +/- (16-13) o in +/- (19)	Previsioni	Riscossioni	Differenza in +/- (20) rispetto alle previsioni	
1-2	3	4	5-6	7	8	9	10	11-12	13	14	15	16	17-18	19	20	21-22	23
101.1.3.2	DALLA PRESTAZIONE DI SERVIZI PATRIMONIALI																
8010	ENTRATE PER PLUSVALENZE SU VENDITA BENI DELL'ENTE	0,00	110.839,40	110.839,40	74.238,40	36.600,00	110.839,40	0,00	0,00	0,00	0,00	0,00	0,00	110.839,40	74.238,40	-36.600,00	36.600,00
8030	INTERESSI ATTIVI SU C.C.	3.000,00	315,73	3.315,73	3.315,73	0,00	3.315,73	0,00	0,00	0,00	0,00	0,00	0,00	3.315,73	3.315,73	0,00	0,00
	TOTALE CATEGORIA 2 - REDDITI E PROVENTI PATRIMONIALI	3.000,00	111.155,13	114.155,13	77.554,13	36.600,00	114.155,13	0,00	0,00	0,00	0,00	0,00	0,00	114.155,13	77.554,13	-36.600,00	36.600,00
101.1.3.3	CATEGORIA 3 - POSTE CORRETTIVE E COMPENSATIVE DI USCITE CORRENTI																
5010	RECUPERI E RIMBORSI DIVERSI	15.000,00	21.000,00	36.000,00	26.612,60	6.486,59	33.081,19	-2.918,61	1.872,29	1.872,29	0,00	1.872,29	0,00	37.872,29	28.484,89	-9.387,40	6.486,59
	TOTALE CATEGORIA 3 - POSTE CORRETTIVE E COMPENSATIVE DI USCITE CORRENTI	15.000,00	21.000,00	36.000,00	26.612,60	6.486,59	33.081,19	-2.918,61	1.872,29	1.872,29	0,00	1.872,29	0,00	37.872,29	28.484,89	-9.387,40	6.486,59
101.1.3.4	CATEGORIA 4 - ENTRATE NON CLASSIFICABILI IN ALTRE VOCI																
6010	ENTRATE VARIE PER DIRITTI DI SEGRETERIA	2.000,00	0,00	2.000,00	255,59	0,00	255,59	-1.744,42	0,00	0,00	0,00	0,00	0,00	-2.232,08	255,59	-1.976,50	0,00
10010	PROVENTI PER CONCILIAZIONI AMICHE	1.500,00	0,00	1.500,00	200,00	1.016,00	1.220,00	-280,00	2.155,00	0,00	2.155,00	2.155,00	0,00	2.863,00	204,00	-2.649,00	3.171,00
10020	PROVENTI PER GESTIONE SERVIZIO DI TESORERIA	20.000,00	-20.000,00	0,00	0,00	0,00	0,00	0,00	0,00	0,00	0,00	0,00	0,00	0,00	0,00	0,00	0,00
10030	PROVENTI DA RILASCIO DI TESSERINI PER LA RACCOLTA DEI FUNGHI	100,00	0,00	100,00	30,00	0,00	30,00	-70,00	0,00	0,00	0,00	0,00	0,00	100,00	30,00	-70,00	0,00
	TOTALE CATEGORIA 4 - ENTRATE NON CLASSIFICABILI IN ALTRE VOCI	23.600,00	-20.000,00	3.600,00	485,59	1.016,00	1.505,59	-2.094,42	2.155,00	0,00	2.155,00	2.155,00	0,00	5.185,08	485,59	-4.699,50	3.171,00
	TOTALE ENTRATE CORRENTI CENTRO DI RESP. Responsabile obiettivo 1.1	8.156.816,56	3.186.911,24	11.343.727,80	11.170.933,20	249.871,00	11.428.804,20	-14.127,32	7.550.864,66	427.916,44	7.133.849,02	7.550.864,66	-413	19.135.586,67	11.597.949,64	-206.203,32	7.375.726,02
	TOTALE GENERALE ENTRATE CORRENTI	8.156.816,56	3.186.911,24	11.343.727,80	11.170.933,20	249.871,00	11.428.804,20	-14.127,32	7.550.864,66	427.916,44	7.133.849,02	7.550.864,66	-413	19.135.586,67	11.597.949,64	-206.203,32	7.375.726,02
101.2	CENTRO DI RESPONSABILITÀ 101 - RESPONSABILE OBIETTIVO 1.1																
101.2.2	TITOLO II - ENTRATE IN CONTO CAPITALE																
	UNITA' PREVISIONALE 3 LIVELLO II - ENTRATE DERIVANTI DA TRASFERIMENTI IN CONTO CAPITALE																



RENDICONTO FINANZIARIO GESTIONALE - ANNO 2014

parco naz. delle cinque terre

PARTE I ENTRATE

codice	Denominazione	Gestione di competenza										Gestione dei residui attivi				Gestione di cassa			Totale dei residui attivi (9+15)
		Previsioni		Somme accertate		Differenza in + (-)		Rimaste da riscuotere		Rimaste da riscuotere		Rimasti da riscuotere		Variazioni in + (-)		Previsioni		Riscossioni	
N.		4	5-6	7	8	9	10	11-12	13	14	15	16	17-18	19	20	21-22	23		
101.2.2.1	CATEGORIA 1 - TRASFERIMENTI DALLLO STATO	0,00	0,00	0,00	0,00	0,00	0,00	0,00	114.216,00	70.800,00	0,00	70.800,00	-43.416,00	161.491,00	70.800,00	-110.691,00	0,00		
16010	CONTRIBUTO STRAORDINARIO PER L'AMMINISTRAZIONE GENERALE	0,00	0,00	0,00	0,00	0,00	0,00	0,00	114.216,00	70.800,00	0,00	70.800,00	-43.416,00	161.491,00	70.800,00	-110.691,00	0,00		
101.2.2.2	TOTALE CATEGORIA 1 - TRASFERIMENTI DALLLO STATO	0,00	0,00	0,00	0,00	0,00	0,00	0,00	114.216,00	70.800,00	0,00	70.800,00	-43.416,00	161.491,00	70.800,00	-110.691,00	0,00		
101.2.2.2	CATEGORIA 2 - TRASFERIMENTI DALLE REGIONI	0,00	8.400,00	9.400,00	0,00	8.400,00	9.400,00	0,00	116.500,00	0,00	0,00	0,00	-116.500,00	125.900,00	0,00	-125.900,00	8.400,00		
16010	CONTRIBUTI STRAORDINARI DELLA REGIONE LIGURIA	0,00	8.400,00	9.400,00	0,00	8.400,00	9.400,00	0,00	116.500,00	0,00	0,00	0,00	-116.500,00	125.900,00	0,00	-125.900,00	8.400,00		
101.2.2.4	TOTALE CATEGORIA 2 - TRASFERIMENTI DALLE REGIONI	0,00	8.400,00	9.400,00	0,00	8.400,00	9.400,00	0,00	116.500,00	0,00	0,00	0,00	-116.500,00	125.900,00	0,00	-125.900,00	8.400,00		
101.2.2.4	CATEGORIA 4 - TRASFERIMENTI DA ALTRI ENTI DEL SETTORE PUBBLICO	0,00	0,00	0,00	0,00	0,00	0,00	0,00	1.200.776,64	874.391,40	316.407,64	1.190.799,04	-9.977,60	1.242.084,93	874.391,40	-367.693,53	316.407,64		
16010	CONTRIBUTO IN CONTO CAPITALE DA ALTRI ENTI DEL SETTORE PUBBLICO	0,00	0,00	0,00	0,00	0,00	0,00	0,00	1.200.776,64	874.391,40	316.407,64	1.190.799,04	-9.977,60	1.242.084,93	874.391,40	-367.693,53	316.407,64		
101.2.2.4	TOTALE CATEGORIA 4 - TRASFERIMENTI DA ALTRI ENTI DEL SETTORE PUBBLICO	0,00	0,00	0,00	0,00	0,00	0,00	0,00	1.200.776,64	874.391,40	316.407,64	1.190.799,04	-9.977,60	1.242.084,93	874.391,40	-367.693,53	316.407,64		
101.2.2.4	TOTALE ENTRATE IN CONTO CAPITALE CENTRO DI RESP. Responsabile obiettivo 1.1	0,00	8.400,00	9.400,00	0,00	8.400,00	9.400,00	0,00	1.431.492,64	845.191,40	316.407,64	1.251.599,04	-169.894,60	1.549.475,93	845.191,40	-694.284,53	323.807,64		
101.2.2.4	TOTALE GENERALE ENTRATE IN CONTO CAPITALE	0,00	8.400,00	9.400,00	0,00	8.400,00	9.400,00	0,00	1.431.492,64	845.191,40	316.407,64	1.251.599,04	-169.894,60	1.549.475,93	845.191,40	-694.284,53	323.807,64		
101	CENTRO DI RESPONSABILITÀ 101 - RESPONSABILE OBIETTIVO 1.1	190.271,07	-29.280,75	169.990,32	209.990,32	0,00	209.990,32	40.000,00	20.000,00	0,00	25.000,00	20.000,00	0,00	186.990,32	209.990,32	20.000,00	20.000,00		
101.3	TITOLO III - GESTIONI SPECIALI	500,00	0,00	500,00	489,00	0,00	489,00	-11,00	333,00	333,00	0,00	333,00	0,00	833,00	833,00	-11,00	0,00		
101.3.1	UNITA' PREVISIONALE 3 LIVELLO I - GESTIONI SPECIALI	110.000,00	53.000,00	163.000,00	163.000,00	0,00	163.000,00	0,00	36.280,00	34.479,23	0,00	34.479,23	-1.840,77	1.296,11	34.479,23	33.193,12	0,00		
101.3.1.1	CATEGORIA 1 - GESTIONI SPECIALI	309.771,07	-29.280,75	333.490,32	210.479,32	163.000,00	373.479,32	40.000,00	903.540,00	851.053,16	320.654,07	901.707,23	-1.840,77	1.085.093,43	791.532,46	-346.710,07	463.654,07		
23010	CONTRIBUTO ORDINARIO DEL MINISTERO DELL'AMBIENTE PER AREA MARINA PROTETTA	500,00	0,00	500,00	489,00	0,00	489,00	-11,00	333,00	333,00	0,00	333,00	0,00	833,00	833,00	-11,00	0,00		
23035	PROVENTI DA SANZIONI PER VIOLAZIONI IN AMP	0,00	0,00	0,00	0,00	0,00	0,00	0,00	36.280,00	34.479,23	0,00	34.479,23	-1.840,77	1.296,11	34.479,23	33.193,12	0,00		
23040	CONTRIBUTI PER AMP DALLA REGIONE LIGURIA	110.000,00	53.000,00	163.000,00	163.000,00	0,00	163.000,00	0,00	846.955,00	846.955,00	0,00	846.955,00	0,00	895.000,00	846.955,00	-346.699,07	463.654,07		
23050	CONTRIBUTO IN CONTO CAPITALE PER L'AREA MARINA PROTETTA	0,00	0,00	0,00	0,00	0,00	0,00	0,00	0,00	0,00	0,00	0,00	0,00	0,00	0,00	0,00	0,00		
101.3.1.1	TOTALE CATEGORIA 1 - GESTIONI SPECIALI	309.771,07	-29.280,75	333.490,32	210.479,32	163.000,00	373.479,32	40.000,00	903.540,00	851.053,16	320.654,07	901.707,23	-1.840,77	1.085.093,43	791.532,46	-346.710,07	463.654,07		

Data di stampa: 08/04/2015

Pagina 3 di 11

RENDICONTO FINANZIARIO GESTIONALE - ANNO 2014

parco naz. delle cinque terre

PARTE I ENTRATE

codice	Denominazione	Gestione di competenza						Gestione dei residui attivi					Gestione di cassa			Totale dei residui passivi al termine dell'esercizio (9+15)	
		Previsioni iniziali	Previsioni Vanzanti in aumento (7-4) o diminuzione (4-7)	Definitive (4+5-9)	Riscosse	Rimaste da riscuotere (10-6)	Totale accertamenti (9+15)	Differenza in + (10-7) o in - (7-10) rispetto alle previsioni	Residui all'inizio dell'esercizio	Riscossi	Rimasti da riscuotere (14)	Totale (14+15)	Variazioni in + (16-19) o in - (19-16) rispetto alle previsioni	Previsioni	Riscossioni		Differenza in + (20-19) o in - (19-20) rispetto alle previsioni
N.	3	4	5-6	7	8	9	10	11-12	13	14	15	16	17-18	19	20	21-22	23
1-2	TOTALE ENTRATE GESTIONI SPECIALI CENTRO DI RESP. Responsabile obiettivo 1,1	309.771,07	55.000,00	333.490,32	210.479,32	163.000,00	373.479,32	40.000,00	913.549,00	591.053,16	320.654,07	301.707,23	0,00	1.085.059,43	791.532,48	53.183,12	483.654,07
101.4	TITOLO IV - PARTITE DI GIRO																
101.4.1	UNITA' PREVISIONALE 3 LIVELLO I - ENTRATE AVVENTI NATURA DI PARTITE DI GIRO																
101.4.1.1	CATEGORIA 1 - ENTRATI AVVENTI NATURA DI PARTITE DI GIRO																
22010	RITENUTE ERARIALI AL PERSONALE DIPENDENTE INCARICATO E COMANDATO	100.000,00	0,00	100.000,00	85.108,03	0,00	85.108,03	-14.891,97	0,00	0,00	0,00	0,00	0,00	101.596,95	85.108,03	-16.488,92	0,00
22020	RITENUTE PREVIDENZIALI ED ASSISTENZIALI	50.000,00	0,00	50.000,00	49.997,38	0,00	49.997,38	-2,62	0,00	0,00	0,00	0,00	0,00	83.314,84	49.997,38	-13.317,46	0,00
22030	RITENUTE VARIE	10.000,00	0,00	10.000,00	0,00	0,00	0,00	-10.000,00	0,00	0,00	0,00	0,00	0,00	10.000,00	0,00	-10.000,00	0,00
22040	RESTITUZIONI TRATTENUTE PER CONTO DI TERZI	500,00	0,00	500,00	0,00	0,00	0,00	-500,00	0,00	0,00	0,00	0,00	0,00	500,00	0,00	-500,00	0,00
22050	ANTICIPAZIONI FONDO ECONOMATO	5.000,00	0,00	5.000,00	0,00	0,00	0,00	-5.000,00	0,00	0,00	0,00	0,00	0,00	5.000,00	0,00	-5.000,00	0,00
22060	ANTICIPAZIONI VARIE	10.000,00	0,00	10.000,00	4.028,09	0,00	4.028,09	-5.971,91	0,00	0,00	0,00	0,00	0,00	10.000,00	4.028,09	-5.971,91	0,00
22070	RITENUTE D'ACCONTO SU PRESTAZIONI PROFESSIONALI	50.000,00	0,00	50.000,00	10.714,90	0,00	10.714,90	-39.285,10	5.340,03	3.612,41	0,00	3.612,41	-1.727,62	55.596,61	14.327,31	-41.179,30	0,00
	TOTALE CATEGORIA 1 - ENTRATI AVVENTI NATURA DI PARTITE DI GIRO	225.500,00	0,00	225.500,00	149.848,40	0,00	149.848,40	-75.651,60	5.340,03	3.612,41	0,00	3.612,41	-1.727,62	245.918,40	153.460,81	-92.457,59	0,00
	TOTALE ENTRATE PARTITE DI GIRO CENTRO DI RESP. Responsabile obiettivo 1,1	225.500,00	0,00	225.500,00	149.848,40	0,00	149.848,40	-75.651,60	5.340,03	3.612,41	0,00	3.612,41	-1.727,62	245.918,40	153.460,81	-92.457,59	0,00
	TOTALE GENERALE ENTRATE GESTIONI SPECIALI E PARTITE DI GIRO	535.271,07	55.000,00	568.990,32	360.327,72	163.000,00	523.327,72	40.000,00	908.888,03	594.665,57	320.654,07	305.319,64	0,00	1.330.977,83	844.993,26	53.183,12	483.654,07
	Riepilogo dei titoli																
	Riepilogo dei titoli Centro di responsabilità ammvva "Responsabile obiettivo 1,1"	8.158.616,56	3.176.911,04	11.333.726,20	11.170.933,20	249.871,00	11.420.804,20	87.076,00	7.550.864,59	427.015,44	7.123.849,02	7.550.864,46	-0,13	19.135.586,67	11.597.949,64	-7.537.636,03	7.373.720,02
	Titolo I	0,00	0,00	0,00	0,00	0,00	0,00	0,00	1.431.462,84	945.191,40	316.407,64	1.261.599,04	-169.893,60	1.549.475,93	945.191,40	-604.284,53	525.807,64
	Titolo II	309.771,07	23.719,25	333.490,32	210.479,32	163.000,00	373.479,32	39.980,00	803.548,00	591.053,16	320.654,07	301.707,23	-1.840,77	1.085.059,43	791.532,48	-293.526,95	483.654,07
	Titolo III	225.500,00	0,00	225.500,00	149.848,40	0,00	149.848,40	-75.651,60	5.340,03	3.612,41	0,00	3.612,41	-1.727,62	245.918,40	153.460,81	-92.457,59	0,00
	Titolo IV	0,00	0,00	0,00	0,00	0,00	0,00	0,00	0,00	0,00	0,00	0,00	0,00	0,00	0,00	0,00	0,00
	Totale delle entrate Centro di responsabilità ammvva "Responsabile obiettivo 1,1"	8.692.087,63	3.210.030,29	11.902.118,52	11.531.260,92	422.271,00	11.953.531,92	127.025,00	9.891.245,26	4.956.872,41	7.760.910,73	9.771.783,14	-173.462,12	22.016.040,43	13.488.133,33	-8.527.907,10	8.183.611,73
	Riepilogo delle entrate di tutti i Centri di responsabilità ammvva	8.158.616,56	3.176.911,04	11.333.726,20	11.170.933,20	249.871,00	11.420.804,20	87.076,00	7.550.864,59	427.015,44	7.123.849,02	7.550.864,48	-0,13	19.135.586,67	11.597.949,64	-7.537.636,03	7.373.720,02
	Titolo I	0,00	0,00	0,00	0,00	0,00	0,00	0,00	1.431.462,84	945.191,40	316.407,64	1.261.599,04	-169.893,60	1.549.475,93	945.191,40	-604.284,53	525.807,64
	Titolo II	309.771,07	23.719,25	333.490,32	210.479,32	163.000,00	373.479,32	39.980,00	803.548,00	591.053,16	320.654,07	301.707,23	-1.840,77	1.085.059,43	791.532,48	-293.526,95	483.654,07
	Titolo III	225.500,00	0,00	225.500,00	149.848,40	0,00	149.848,40	-75.651,60	5.340,03	3.612,41	0,00	3.612,41	-1.727,62	245.918,40	153.460,81	-92.457,59	0,00
	Titolo IV	0,00	0,00	0,00	0,00	0,00	0,00	0,00	0,00	0,00	0,00	0,00	0,00	0,00	0,00	0,00	0,00
	TOTALE	8.692.087,63	3.210.030,29	11.902.118,52	11.531.260,92	422.271,00	11.953.531,92	127.025,00	9.891.245,26	4.956.872,41	7.760.910,73	9.771.783,14	-173.462,12	22.016.040,43	13.488.133,33	-8.527.907,10	8.183.611,73

RENDICONTO FINANZIARIO GESTIONALE - ANNO 2014

parco naz. delle cinque terre

PARTE I ENTRATE

codice	Denominazione	Gestione di competenza				Gestione dei residui attivi				Gestione di cassa		Saldo dei residui attivi al termine dell'esercizio (8+15)					
		Previsioni	Somme accertate		Differenza in + (10-7) e in - (7-10) rispetto alle previsioni	Rimasti da riscuotere (14-14)	Ribassi	Residui all'inizio dell'esercizio	Totale (14+15)	Variazioni in + (16-19) o in - (19-16)	Previsioni		Riscossioni	Differenza in + (20-19) o in - (19-20) rispetto alle previsioni			
N.		4	5-6	7	8	9	10	11-12	13	14	15	16	17-18	19	20	21-22	23
1-2		6.692.087,65	3.210.030,88	11.902.118,52	11.531.280,92	422.271,00	11.953.551,92	344.203,33	9.491.246,26	1.956.872,41	7.760.310,73	9.717.795,14	0,00	23.892.575,89	13.488.435,33	2.045.924,20	8.183.181,73
	TOTALE GENERALE DELLE ENTRATE		0,00					-39.219,32					-472.462,12			-8.257.253,54	

RENDICONTO FINANZIARIO GESTIONALE - ANNO 2014

parco naz. delle cinque terre

PARTE II SPESE

codice	Denominazione	Gestione di competenza					Gestione dei residui passivi					Gestione di cassa			Mile dei rischi passivi al termine dell'esercizio (3+15)	
		Previsioni	Somme impegnate		Differenze in +/-		Resti all'inizio dell'esercizio	Pagati	Rimasti da pagare	Totale	Variazioni in +/-	Previsioni	Pagamenti	Differenze in +/-		
N.		Variazioni in aumento (7-4) o diminuzione (4-7)	Dovute (4+5-6)	Rimasti da pagare (10-9)	Totale impegni (9+5)	(10-7) o in +/- rispetto alle previsioni	Residui all'inizio dell'esercizio	Pagati	Rimasti da pagare (6-4)	Totale (14+15)	Variazioni in +/- (15-13) o in +/- (16-15)	Previsioni	Pagamenti	Differenze in +/- (20-19) e in +/- (19-20) rispetto alle previsioni		
1-2	3	5-6	7	8	9	10	11-12	13	14	15	16	17-18	19	20	21-22	23
	Disavanzo di amministrazione presunto	0,00	0,00													
101	CENTRO DI RESPONSABILITÀ 101 - RESPONSABILE OBIETTIVO 1,1															
101.1	TITOLO I - SPESE CORRENTI															
101.1.1	UNITÀ PREVISIONALE 3 LIVELLO I - FUNZIONAMENTO															
101.1.1.1	CATEGORIA 1 - USCITE PER GLI ORGANI DELL'ENTE															
1010	INDENNITÀ DI CARICA E RIMBORSI SPESE AL PRESIDENTE E AI COMPONENTI DEL CONSIGLIO DI AMMINISTRAZIONE	0,00	50.000,00	44.747,36	47.059,47	-2.940,53	6.308,06	2.979,66	3.140,05	6.119,71	-189,35	56.994,57	47.727,02	-9.267,55	5.452,16	
1020	INDENNITÀ DI CARICA E GETTONI AI COMPONENTI ORGANI ISTITUZIONALI, COLLEGGIATI, CONSIGLIO DIRETTIVO, COMUNITÀ DEL PARCO	0,00	0,00	0,00	0,00	0,00	0,00	0,00	0,00	0,00	0,00	3.951,80	0,00	-3.951,80	0,00	
1030	INDENNITÀ DI CARICA E GETTONI DI PRESENZA E RIMBORSI DI MISSIONE AL COLLEGIO DEI REVISORI	10.000,00	10.000,00	8.949,77	7.772,59	-2.227,42	591,61	591,61	0,00	591,61	0,00	11.031,61	7.540,38	-3.491,23	823,91	
1040	CORRISPONDI E RIMBORSI AI COMPONENTI DEI COMITATI DI CONSULENZA	23.200,00	7.980,00	0,00	3.780,00	-4.200,00	0,00	0,00	0,00	0,00	0,00	7.980,00	0,00	-7.980,00	3.780,00	
1050	RIMBORSI SPESE DI MISSIONE AI COMPONENTI DEGLI ORGANI ISTITUZIONALI COLLEGGIATI	3.000,00	0,00	0,00	0,00	0,00	0,00	0,00	0,00	0,00	0,00	0,00	0,00	0,00	0,00	
	TOTALE CATEGORIA 1 - USCITE PER GLI ORGANI DELL'ENTE	86.200,00	67.980,00	51.696,13	58.812,06	-3.367,95	6.899,67	3.571,27	3.140,05	6.711,32	-143,96	79.957,98	55.267,40	-24.690,58	10.055,37	
101.1.1.2	CATEGORIA 2 - ONERI PER IL PERSONALE IN ATTIVITÀ DI SERVIZIO															
2020	STIPENDI ED ALTRI ASSENI FISSI AL PERSONALE DIPENDENTE	202.862,34	202.862,34	195.179,16	199.182,69	-3.779,65	5.000,00	0,00	0,00	0,00	0,00	278.226,80	195.179,16	-83.048,64	4.003,53	
2030	COMPENSI PER LAVORO STRAORDINARIO AL PERSONALE DIPENDENTE	2.000,00	2.000,00	0,00	0,00	-2.000,00	0,00	0,00	0,00	0,00	0,00	2.000,00	0,00	-2.000,00	0,00	
2040	ONERI PREVIDENZIALI ASSISTENZIALI ED ASSICURATIVI A CARICO DELL'ENTE	100.000,00	100.000,00	84.743,32	94.884,83	-5.115,07	3.873,12	3.873,12	0,00	3.873,12	0,00	108.204,02	98.716,44	-7.577,58	141,61	
2060	ASSICURAZIONI PER LA RESPONSABILITÀ AL PERSONALE DIPENDENTE ED EROGAZIONE BUONI PASTO	27.000,00	27.000,00	9.470,64	17.529,26	0,00	28.482,86	28.482,86	0,00	28.482,86	0,00	28.567,43	37.983,50	9.416,07	17.529,36	
2070	RETRIBUZIONE PER CONTRATTO DI DIRITTO PRIVATO AL DIRETTORE	70.000,00	52.159,90	0,00	52.159,90	0,00	0,00	0,00	0,00	0,00	0,00	56.172,20	52.159,90	-4.012,30	0,00	
2080	INDENNITÀ DI MISSIONE E RIMBORSO SPESE AL PERSONALE DIPENDENTE	2.000,00	1.000,00	784,82	1.000,00	0,00	1.829,34	1.083,44	0,00	1.083,44	-745,80	1.899,34	1.878,26	-21,08	205,18	
	TOTALE CATEGORIA 2 - ONERI PER IL PERSONALE IN ATTIVITÀ DI SERVIZIO	403.862,34	385.122,24	352.347,84	374.227,52	-10.894,72	39.292,32	33.549,42	0,00	33.549,42	0,00	473.159,79	385.897,26	-87.262,53	21.879,66	
101.1.1.3	CATEGORIA 3 - USCITE PER L'ACQUISTO DI BENI DI CONSUMO E DI SERVIZI															
4010	MANUTENZIONE ORDINARIA E ACQUISIZIONE ACCQUISIZIONE TECNICHE AD USO UFFICIO	15.000,00	18.000,00	10.045,33	18.000,00	0,00	15.239,55	13.828,47	876,92	14.705,39	-531,16	43.827,90	23.873,89	-19.954,01	8.891,56	
4020	PUBBLICAZIONI, BILANCI, CARTEGGI, INFRASTRUTTURE	4.000,00	4.000,00	0,00	1.618,89	-2.381,02	300,00	300,00	0,00	300,00	0,00	4.300,00	300,00	-4.000,00	1.618,89	
4030	ACQUISTO DI MATERIALE DI CONSUMO E NOLEGGIO DI MATERIALE TECNICO	10.000,00	10.000,00	0,00	10.000,00	0,00	9.401,12	7.879,66	1.827,56	9.401,12	0,00	12.656,64	7.573,66	-5.083,08	1.827,56	

RENDICONTO FINANZIARIO GESTIONALE - ANNO 2014

parco naz. delle cinque ferre

PARTE II SPESE

codice	Denominazione	Gestione di competenza						Gestione dei residui passivi				Gestione di cassa			Totale dei residui passivi al termine dell'esercizio (8+15)		
		Previsioni		Somme impegnate		Differenza in + (-) rispetto alle previsioni		Pagati		Rimasti da pagare (16-14)		Totali (14+15)		Variazioni in + (-) (16-13) o in - (13-16)		Pagamenti	
N.		4	5-6	7	8	9	10	11-12	13	14	15	16	17-18	19	20	21-22	23
1-2																	
4060	SPESE PER ACCERTAMENTI SANITARI	2.000,00	0,00	2.000,00	1.000,00	0,00	1.000,00	-1.000,00	0,00	0,00	0,00	0,00	0,00	2.000,00	1.000,00	-1.000,00	0,00
4080	SPESE PER SERVIZI INFORMATICI	30.000,00	0,00	30.000,00	11.039,24	18.960,69	20.999,63	-0,07	50.519,05	27.949,25	19.569,83	47.245,08	-3.269,97	64.587,07	38.688,49	25.576,68	38.260,92
4100	ACQUISTO VESTIARIO E DIVISE	0,00	0,00	0,00	0,00	0,00	0,00	0,00	3.183,84	0,00	3.183,84	0,00	0,00	0,00	0,00	-3.183,84	3.183,84
4110	FITTO LOCALI	122.523,25	0,00	122.523,25	118.971,13	3.552,13	122.523,26	0,00	18.971,13	0,00	18.971,13	0,00	0,00	122.523,26	118.971,13	-3.552,13	3.552,13
4130	SPESE GENERALI PER UFFICI	20.000,00	0,00	20.000,00	14.324,16	5.675,84	18.822,61	-17,29	23.550,57	7.787,79	5.900,00	8.307,79	-15.242,72	62.954,19	22.091,97	-40.462,22	5.198,43
4140	SPESE PER STUDI, INDAGINI E RILEVAZIONI E CONVENZIONI CON ENTI	25.000,00	0,00	25.000,00	21.500,00	0,00	21.500,00	-3.400,00	32.814,96	29.897,92	2.917,04	32.814,96	-4,00	68.190,96	51.467,92	-17.723,04	2.983,04
4150	SPESE PER L'ORGANIZZAZIONE E LA PARTECIPAZIONE A CONVEGNI, CONGRESSI, MOSTRE, GENEALOGICI, SOAMBI CULTURALI, MANIFESTAZIONI	3.984,54	0,00	3.984,54	3.984,54	0,00	3.984,54	0,00	20.984,54	3.984,54	15.000,00	18.984,54	-2.000,00	23.984,54	3.984,54	-21.411,34	18.984,54
4160	SPESE TELEFONICHE	50.000,00	-10.000,00	40.000,00	8.527,82	31.472,18	40.000,00	0,00	32.278,04	10.000,00	0,00	10.000,00	-22.271,98	64.485,25	18.533,68	-45.951,47	31.472,18
4170	MANUTENZIONE, NOLEGGIO ED ESERCIZIO MEZZI DI TRASPORTO	5.455,86	0,00	5.455,86	5.401,39	54,48	5.455,88	0,00	4.551,14	1.717,59	460,41	2.177,99	-2.453,15	6.990,63	7.118,57	-1.871,56	514,90
4180	PREMI ASSICURATIVI	50.000,00	0,00	50.000,00	47.258,19	2.741,81	50.000,00	0,00	24.385,03	0,00	0,00	24.385,03	0,00	50.000,00	71.623,22	21.623,22	2.741,81
4200	COMBUSTIBILI ED ENERGIA ELETTRICA PER RISCALDAMENTO E CONDIZIONE IMPIANTI TECNICI	40.000,00	-10.000,00	30.000,00	29.072,28	927,42	30.000,00	0,00	17.789,49	13.188,71	4.600,78	17.789,49	0,00	32.611,24	42.251,29	9.450,05	5.509,20
4240	SPESE VARIE PER ATTIVITA' DI CARATTERE INFORMATIVO E DI SPERIMENTAZIONE	83.000,00	23.000,00	116.000,00	85.114,56	27.885,42	116.000,00	0,00	26.897,43	9.778,13	17.118,20	26.897,43	0,00	177.295,43	97.693,71	-79.401,72	48.003,72
4260	SPESE PER LA MANUTENZIONE E SOSTEGNO ATTIVITA' RICERCHE E SENSIBILIZZAZIONE	30.000,00	0,00	30.000,00	6.345,81	20.759,79	27.141,60	-2.856,40	45.040,00	45.040,00	0,00	45.040,00	0,00	73.592,42	51.385,81	-24.206,61	20.759,79
4280	SPESE PER ATTIVITA' DIVULGATIVE A SCOPO DIDATTICO E CULTURALE E C.E.A. DEL PARCO	85.000,00	0,00	85.000,00	24.825,60	40.174,20	65.000,00	0,00	20.675,44	17.461,98	2.213,76	20.275,44	-400,00	88.674,28	42.287,48	-47.386,80	42.897,96
4270	SPESE PER IL CORPO FORESTALE DELLO STATO ED ATTIVITA' DI GESTIONE AMBIENTALE	106.000,00	0,00	106.000,00	81.964,02	23.855,04	105.839,96	-360,04	67.750,68	29.479,57	26.643,14	55.522,81	-12.237,87	158.832,71	111.464,59	-45.418,12	48.698,18
4290	SPESE PER CONSULENZE TECNICHE ED AMMINISTRATIVE DIVERSE	23.949,29	-4.789,50	19.159,79	0,00	19.047,47	19.047,47	-111,32	27.316,22	29.832,54	6.795,59	27.316,22	0,00	33.133,04	20.332,64	-12.600,40	25.833,05
4300	SPESE CORRELATE AI SERVIZI FRUIZIONE TERRITORIALE, INIATIVE ECONOMICHE, MOBILITA', PROMOZIONE, ARTICOLI DESTINATI ALLA VENDITA	5.709.244,65	2.410.000,00	8.119.244,65	7.501.612,87	598.675,13	8.092.297,90	-26.955,55	648.892,22	505.504,56	143.277,63	648.892,22	-0,00	8.835.585,34	8.007.217,29	-828.348,11	739.992,76
4310	SPESE URGENTI PER IL RINFORNITO DI SITUAZIONI DI EMERGENZA	104.909,43	350.653,42	455.562,85	87.040,53	368.522,32	455.562,85	0,00	457.566,98	125.590,10	331.976,88	457.566,98	0,00	936.807,73	212.630,63	-724.177,10	700.499,20
4330	MANUTENZIONE ORDINARIA SU IMMOBILI	30.000,00	0,00	30.000,00	20.462,60	9.537,28	29.999,98	-0,02	33.784,01	24.374,32	9.372,49	33.747,41	-36,60	69.086,41	44.837,62	-24.248,89	18.908,87
4340	SPESE PER ATTIVAZIONE DI UN SISTEMA DI GESTIONE AMBIENTALE PER IL RAGGIUNGIMENTO DELLA REGISTRAZIONE EMAS	0,00	150.000,00	150.000,00	150.000,00	0,00	150.000,00	0,00	0,00	0,00	0,00	0,00	0,00	150.000,00	0,00	-150.000,00	150.000,00
	TOTALE CATEGORIA 3 - USCITE PER L'ACQUISTO DI BENI DI CONSUMO E DI SERVIZI	6.540.066,05	2.535.652,92	9.075.718,97	8.077.656,77	1.327.218,09	9.414.844,86	-37.085,11	1.562.989,25	918.401,61	586.110,15	1.894.517,77	-50.447,48	11.096.872,68	8.836.028,39	-2.126.017,47	1.823.326,25
101.1.2	UNITA' PREVISIONALE 3 LIVELLO II - INTERVENTI DIVERSI																
101.1.2.1	CATEGORIA 1 - USCITE PER PRESTAZIONI ISTITUZIONALI																
5010	FONDO PER BORSE DI STUDIO ED ATTIVITA' DI RICERCA	20.000,00	10.000,00	30.000,00	0,00	29.334,00	29.334,00	-666,00	0,00	0,00	0,00	0,00	0,00	30.000,00	0,00	-30.000,00	29.334,00
5030	ABBONAMENTI SELETTIVI E DANNI FAUNA	75.000,00	0,00	75.000,00	34.100,38	40.899,62	75.000,00	0,00	33.654,60	29.359,65	5.294,95	33.654,60	0,00	103.418,01	62.460,03	-40.957,98	46.184,57
5050	APPUNTAMENTO SEGNALETICA RELATIVA ATTIVITA' NATURALISTICA IN ZONE DI CAMPI DI ATTIVITA' NATURALISTICA	0,00	0,00	0,00	0,00	0,00	0,00	0,00	184.050,00	138.050,00	46.000,00	184.050,00	0,00	184.050,00	138.050,00	-46.000,00	46.000,00
5090	ATTIVITA' E INIATIVE DI CARATTERE ISTITUZIONALE	32.000,00	8.000,00	40.000,00	16.487,53	21.687,78	38.165,31	-1.614,69	54.019,34	30.988,28	8.435,99	39.435,27	-14.576,07	146.223,21	701,98	-145.521,23	104.239,02
5100	QUOTE ASSOCIATIVE DIVERSE	16.000,00	0,00	16.000,00	9.495,00	0,00	9.495,00	-15,00	1.479,75	1.429,75	50,00	1.479,75	0,00	16.000,00	10.914,75	-5.085,25	914,75
5120	ATTIVITA' RELATIVE AL BILANCIO DI SOSTENIBILITA'	0,00	20.000,00	20.000,00	0,00	20.000,00	20.000,00	0,00	0,00	0,00	0,00	0,00	0,00	20.000,00	0,00	-20.000,00	20.000,00
			38.000,00					9,00								151,75	

Data di stampa: 08/04/2015

Pagina 7 di 11

parco naz. delle cinque terre

RENDICONTO FINANZIARIO GESTIONALE - ANNO 2014

PARTE II SPESE

codice	Denominazione	Gestione di competenza										Gestione dei residui passivi					Gestione di cassa			Differenze in + (-) o in - (19) rispetto alle previsioni (9+10-11-12-13-14-15-16)	Differenze in + (-) o in - (19) rispetto alle previsioni (9+10-11-12-13-14-15-16)	Differenze in + (-) o in - (19) rispetto alle previsioni (9+10-11-12-13-14-15-16)
		Previsioni		Somme impegnate		Differenze in + (-) o in - (10) rispetto alle previsioni		Residui affibbiati		Pagati		Rimasti da pagare		Totali		Variazioni in + (-) o in - (13-14) o in - (13-14) o in - (13-14)		Previsioni				
N.		4	5-6	7	8	9	10	11-12	13	14	15	16	17-18	19	20	21-22	23					
1-2	3																					
101.1.2.3	TOTALE CATEGORIA 1 - USCITE PER PRESTAZIONI ISTITUZIONALI	137.000,00	0,00	175.000,00	50.000,00	111.921,40	172.004,31	-2.595,59	378.187,89	189.839,66	164.079,95	364.819,62	-14.876,07	485.931,22	259.622,57	-231.985,38	276.001,36					
	CATEGORIA 3 - ONERI FINANZIARI	10.000,00	0,00	10.000,00	2.014,00	500,00	2.514,00	-7.485,00	0,00	0,00	0,00	0,00	0,00	11.072,68	2.014,00	-8.058,66	500,00					
7010	COMMISSIONI, SPESE BANCARIE E INTERESSI	10.000,00	0,00	10.000,00	2.014,00	500,00	2.514,00	-7.485,00	0,00	0,00	0,00	0,00	0,00	11.072,68	2.014,00	-8.058,66	500,00					
101.1.2.4	TOTALE CATEGORIA 3 - ONERI FINANZIARI	10.000,00	0,00	10.000,00	2.014,00	500,00	2.514,00	-7.485,00	0,00	0,00	0,00	0,00	0,00	11.072,68	2.014,00	-8.058,66	500,00					
	CATEGORIA 4 - ONERI TRIBUTARI	20.000,00	10.000,00	30.000,00	26.589,34	617,00	27.216,34	-2.785,96	4.943,63	4.841,12	30,00	4.874,12	-89,51	30.186,35	31.444,46	1.257,11	647,00					
8010	IMPOSTE, TASSE E TRIBUTI VARI	35.000,00	1.500,00	36.500,00	36.450,70	79,30	36.500,00	0,00	309,65	309,65	0,00	309,65	0,00	38.647,70	38.730,35	-1.917,35	79,30					
8020	IVA ADEBITO PER LIQUIDAZIONI PERIODICHE SU OPERAZIONI COMMERCIALI	300.000,00	120.000,00	420.000,00	365.292,73	0,00	385.292,73	-54.707,27	56.150,25	58.150,25	0,00	56.150,25	0,00	520.839,00	433.442,88	-87.398,02	0,00					
	TOTALE CATEGORIA 4 - ONERI TRIBUTARI	355.000,00	131.500,00	486.500,00	428.312,77	695,30	429.009,07	-57.489,93	63.403,43	63.304,02	30,00	63.334,02	0,00	583.670,05	481.616,79	-129.711,11	726,30					
101.1.2.5	TOTALE CATEGORIA 6 - USCITE NON CLASSIFICABILI IN ALTRE VOCI	80.000,00	0,00	140.000,00	60.023,07	79.976,93	140.000,00	0,00	126.504,26	124.588,45	4.887,87	129.274,32	-223,94	172.298,98	184.606,52	12.340,54	84.684,90					
10010	SPESE PER LITI, ARBITRAGGI E CONSULENZA A TUTELA DELLE RAGIONI DELL'ENTE PARCO	1.500,00	0,00	1.500,00	0,00	0,00	0,00	-1.500,00	0,00	0,00	0,00	0,00	0,00	1.500,00	0,00	-1.500,00	0,00					
10030	FONDO RISERVA PER LE SPESE IMPREVISTE	110.000,00	-110.000,00	0,00	0,00	0,00	0,00	0,00	0,00	0,00	0,00	0,00	0,00	0,00	0,00	0,00	0,00					
10050	SOMME DA VERSARE ALLO STATO	132.291,66	1.420,00	133.711,66	134.151,98	0,00	134.151,66	0,00	0,00	0,00	0,00	0,00	0,00	285.170,02	134.151,66	-151.018,36	0,00					
10090	SOMME DA VERSARE AI SENSI DELL'ART.8 C.3 D.L. 95/2012	107.208,34	-107.208,34	0,00	0,00	0,00	0,00	0,00	0,00	0,00	0,00	0,00	0,00	0,00	0,00	0,00	0,00					
	TOTALE CATEGORIA 6 - USCITE NON CLASSIFICABILI IN ALTRE VOCI	431.538,97	61.420,00	492.958,97	194.174,75	79.976,93	274.151,66	-1.500,00	126.504,26	124.588,45	4.887,87	129.274,32	-223,94	488.839,00	318.761,18	-162.270,99	84.684,80					
101.1.4	UNITA' PREVISIONALE 3 LIVELLO IV - TRATTAMENTI DI QUIESCENZA, INTEGRATIVI E SOSTITUTIVI	15.000,00	7.811,59	22.811,59	0,00	0,00	0,00	-22.811,59	0,00	0,00	0,00	0,00	0,00	22.811,59	0,00	-22.811,59	0,00					
101.1.4.2	CATEGORIA 2 - ACCANTONAMENTO AL TRATTAMENTO DI FINE RAPPORTO FONDO TFR	15.000,00	7.811,59	22.811,59	0,00	0,00	0,00	-22.811,59	0,00	0,00	0,00	0,00	0,00	22.811,59	0,00	-22.811,59	0,00					
	TOTALE CATEGORIA 2 - ACCANTONAMENTO AL TRATTAMENTO DI FINE RAPPORTO	15.000,00	7.811,59	22.811,59	0,00	0,00	0,00	-22.811,59	0,00	0,00	0,00	0,00	0,00	22.811,59	0,00	-22.811,59	0,00					
	TOTALE USCITE CORRENTI CENTRO DI RESP. Responsabilis obiettivo 1.1	7.978.816,56	3.175.385,01	10.874.395,46	9.146.255,15	1.558.108,32	10.725.383,47	-149.631,39	2.180.259,72	1.342.852,43	758.049,04	2.101.000,47	-78.259,25	13.216.573,87	10.509.207,55	-2.763.050,01	2.317.156,36					
	TOTALE GENERALE USCITE CORRENTI	7.978.816,56	3.175.385,01	10.874.395,46	9.146.255,15	1.558.108,32	10.725.383,47	-149.631,39	2.180.259,72	1.342.852,43	758.049,04	2.101.000,47	-78.259,25	13.216.573,87	10.509.207,55	-2.763.050,01	2.317.156,36					

Data di stampa: 08/04/2015

Pagina 8 di 11

RENDICONTO FINANZIARIO GESTORIALE - ANNO 2014

parco naz. delle cinque terre

PARTE II SPESE

codice	Denominazione	Gestione di competenza										Gestione dei residui passivi				Gestione di cassa			date dei residui passivi al termine dell'esercizio (31/12)
		Previsioni			Somme impegnate			Riferimento in + (-) rispetto alle previsioni				Pagati		Rimasti da pagare		Riferimento in + (-) rispetto alle previsioni			
N.		4	5-6	7	8	9	10	11-12	13	14	15	16	17-18	19	20	21-22	23		
1-2	3	Initial	Variazioni in aumento (+) o diminuzione (-)	Definitive (+) o definitive (-)	Pagate	Rimaste da pagare (10-9)	Totale impegni (+) o (-)	Riferimento in + (-) rispetto alle previsioni (10-11) o in - (+) (-) rispetto alle previsioni (12-11)	Risultato affinito dell'esercizio	Pagati (16-14)	Rimasti da pagare (16-14)	Totale (14+15)	Variazioni in + (-) o in - (+) (-) rispetto alle previsioni (18-17) o in - (+) (-) rispetto alle previsioni (16-15)	Previsioni	Pagamenti	Differenze in + (-) o in - (+) (-) rispetto alle previsioni (20-19) o in - (+) (-) rispetto alle previsioni (22-21)	23		
101	CENTRO DI RESPONSABILITÀ 101 - RESPONSABILE OBIETTIVO 1.1																		
101.2	TITOLO II - SPESE IN CONTO CAPITALE																		
101.2.1	UNITA' PREVISIONALE 3 LIVELLO I - INVESTIMENTI																		
101.2.1.1	CATEGORIA 1 - ACQUISIZIONE DI BENI DI USO DUREVOLE ED OPERE IMMOBILIARI																		
11010	RISTRUTTURAZIONE MANUFATTI PER CENTRI DI ACCOGLIENZA C.T.A. ARREE DI SOSTA E SEGNALETICA DI BASE	0,00	0,00	0,00	0,00	0,00	0,00	0,00	89.880,09	8.004,14	81.875,94	89.880,08	-0,01	104.683,01	8.004,14	-96.648,87	81.675,94		
11080	PATRIMONIO BOSCHIVO ED AGRICOLO ED ATTIVITA' VOLTE AL MIGLIORAMENTO AMBIENTALE	0,00	0,00	0,00	0,00	0,00	0,00	0,00	252.844,17	0,00	252.844,17	252.844,17	0,00	252.844,17	0,00	-252.844,17	252.844,17		
11140	INTERVENTI SULLA RACCOLTA DIFFERENZIATA	0,00	0,00	0,00	0,00	0,00	0,00	0,00	33.218,35	0,00	33.218,35	33.218,35	0,00	33.218,35	0,00	-33.218,35	33.218,35		
11170	ADEGUITAMENTO PER ULTERIORE IMMOBILE C.T.A.	0,00	0,00	0,00	0,00	0,00	0,00	0,00	1.887,60	0,00	1.887,60	1.887,60	0,00	1.887,60	0,00	-1.887,60	1.887,60		
11180	SETTEGGI IN MISSIONE A CONTRIBUTI DA ALTRI ENTI DEL SETTORE PUBBLICO	0,00	0,00	0,00	0,00	0,00	0,00	0,00	21.742,80	0,00	21.742,80	21.742,80	0,00	21.742,80	0,00	-21.742,80	21.742,80		
11180	INTERVENTI PER LA DERIVAZIONE E LE EVENTUALI STRUTTURE CONNESSE	0,00	0,00	0,00	0,00	0,00	0,00	0,00	1.396.174,90	997.576,69	997.576,69	1.396.174,90	0,00	1.396.174,90	499.596,21	-997.576,69	997.576,69		
11240	STRUTTURE PER LA FORMAZIONE E L'EDUCAZIONE AMBIENTALE ANCHE PER L'INFANZIA	0,00	0,00	0,00	0,00	0,00	0,00	0,00	90.782,63	0,00	90.782,63	90.782,63	0,00	90.782,63	0,00	-90.782,63	90.782,63		
11920	RIQUALIFICAZIONE PAESISTICA PER IL MIGLIORAMENTO DELLA FRUIZIONE TERRITORIALE DELLE CINQUE TERRE	0,00	9.400,00	9.400,00	0,00	9.400,00	9.400,00	0,00	4.627.740,01	4.570.016,67	4.570.016,67	4.627.740,01	0,00	4.627.165,01	57.723,34	-4.573.441,67	4.573.441,67		
11930	INTERVENTI NECESSARI A FRONTEGGIARE I DISSESTI IDROGEOLOGICI IN ATTO	0,00	0,00	0,00	0,00	0,00	0,00	0,00	542.171,73	113.589,57	113.589,57	542.171,73	0,00	542.171,73	428.582,16	-113.589,57	113.589,57		
11930	PROGETTO CO2 - NEUTRALP	0,00	0,00	0,00	0,00	0,00	0,00	0,00	65.111,75	0,00	65.111,75	65.111,75	0,00	65.111,75	53.429,48	-11.682,27	65.111,75		
11930	PROGETTO VITOUR LANDSCAPE	0,00	0,00	0,00	0,00	0,00	0,00	0,00	838.696,48	311.046,70	311.046,70	838.696,48	0,00	838.696,48	527.646,78	-311.046,70	311.046,70		
11931	PROGETTO MEDIAN NORTH	0,00	0,00	0,00	0,00	0,00	0,00	0,00	10.524,13	0,00	10.524,13	10.524,13	0,00	10.524,13	0,00	-10.524,13	10.524,13		
11932	PROGETTO MARITTIMO "C.O.R.E.M."	0,00	0,00	0,00	0,00	0,00	0,00	0,00	1.859,41	0,00	1.859,41	1.859,41	0,00	1.859,41	0,00	-1.859,41	1.859,41		
11933	PROGETTO LIFE+ FAREWAT	40.000,00	0,00	40.000,00	20.000,00	20.000,00	40.000,00	0,00	20.000,00	20.000,00	20.000,00	20.000,00	0,00	40.000,00	40.000,00	0,00	20.000,00		
11934	TRASFERIMENTI AI COMUNI PER MANUTENZIONI STRAORDINARIE SU SENTIERI	138.000,00	216.000,00	354.000,00	0,00	354.000,00	354.000,00	0,00	140.654,31	129.952,99	11.691,41	140.654,31	0,00	461.979,29	129.952,99	-331.146,39	397.001,41		
	TOTALE CATEGORIA 1 - ACQUISIZIONE DI BENI DI USO DUREVOLE ED OPERE IMMOBILIARI	176.000,00	227.400,00	403.400,00	20.000,00	383.400,00	403.400,00	0,00	6.131.300,76	4.580.145,53	6.423.839,59	8.003.985,03	0,00	8.489.202,01	1.600.145,53	-4.889.066,48	6.809.239,59		
101.2.1.2	CATEGORIA 2 - ACQUISIZIONI DI IMMOBILIZZAZIONI TECNICHE																		
12070	ACQUISTI DI BENI MOBILI, AUTOMEZZI, ARREDI E MACCHINE E UTENSILI	0,00	0,00	0,00	0,00	0,00	0,00	0,00	87.600,00	0,00	87.600,00	87.600,00	0,00	87.600,00	0,00	-87.600,00	87.600,00		
	TOTALE CATEGORIA 2 - ACQUISIZIONI DI IMMOBILIZZAZIONI TECNICHE	0,00	0,00	0,00	0,00	0,00	0,00	0,00	87.600,00	0,00	87.600,00	87.600,00	0,00	87.600,00	0,00	-87.600,00	87.600,00		
	TOTALE USCITE IN CONTO CAPITALE CENTRO DI RESP. Responsabile obiettivo 1.1	176.000,00	227.400,00	403.400,00	20.000,00	383.400,00	403.400,00	0,00	6.218.900,76	4.580.145,53	6.511.439,59	8.091.585,03	0,00	8.576.802,01	1.600.145,53	-6.976.556,48	6.896.839,59		

Data di stampa: 08/04/2015

Pagina 9 di 117

RENDICONTO FINANZIARIO GESTIONALE - ANNO 2014

parco naz. delle cinque terre

PARTE II SPESE

codice	Denominazione	Gestione di competenza						Gestione dei residui passivi				Gestione di cassa			Totale dei residui passivi al termine dell'esercizio (4+15)			
		Previsioni iniziali (4)	Previsioni definitive (4+5-6)	Pagate (8)	Rimaste da pagare (10-8)	Totale impegni (8+9)	Differenza in + (10) rispetto alle previsioni	Risultati pagati (10-14)	Totale (14+15)	Variazioni in + (16-19) o in - (13- 16)	Previsioni	Pagamenti	Differenza in + (20-19) o in - (15- 20) rispetto alle previsioni					
1-2	3	178.000,00	485.400,00	20.000,00	385.400,00	405.400,00	0,00	1.580.145,53	8.081.685,99	0,00	8.576.892,01	1.800.145,53	0,00	8.576.892,01	1.800.145,53	-8.976.656,48	6.886.539,50	
	TOTALE GENERALE USCITE IN CONTO CAPITALE																	
101	CENTRO DI RESPONSABILITÀ 101 - RESPONSABILE OBIETTIVO 1.1																	
101.3	TITOLO III - GESTIONI SPECIALI																	
101.3.1	UNITA' PREVISIONALE 3 LIVELLO I - GESTIONI SPECIALI																	
101.3.1.1	CATEGORIA 1 - GESTIONI SPECIALI																	
2270	FUNZIONAMENTO ORDINARIO DELL'AREA MARINA	199.771,07	233.222,06	191.625,47	41.392,05	233.017,52	-205,54	194.147,38	163.857,66	388.005,04	-2.394,78	606.457,20	395.772,85	-220.724,35	235.249,71			
22800	SPESE STRAORDINARIE PER IL FUNZIONAMENTO DELLA M.P.	110.000,00	163.000,00	105.411,56	54.588,44	163.000,00	0,00	180.123,24	141.895,90	321.895,14	0,00	485.335,14	288.534,80	-186.820,34	196.454,34			
22900	PROGETTI DI PROMOZIONE PER A.M.P.	0,00	0,00	0,00	0,00	0,00	0,00	30.517,96	30.517,96	30.517,96	0,00	39.517,96	0,00	-30.517,96	30.517,96			
	TOTALE CATEGORIA 1 - GESTIONI SPECIALI	309.771,07	396.222,06	300.037,03	95.980,49	396.017,52	-205,54	374.270,62	365.241,62	740.512,14	-2.394,78	1.122.370,30	674.307,65	-444.062,95	462.222,01			
	TOTALE USCITE GESTIONI SPECIALI CENTRO DI RESP. Responsabile obiettivo 1.1	309.771,07	396.222,06	300.037,03	95.980,49	396.017,52	-205,54	374.270,62	365.241,62	740.512,14	-2.394,78	1.122.370,30	674.307,65	-444.062,95	462.222,01			
101.4	TITOLO IV - PARTITE DI GIRO																	
101.4.1	UNITA' PREVISIONALE 3 LIVELLO I - SPESE AVENTI NATURA DI PARTITE DI GIRO																	
101.4.1.1	CATEGORIA 1 - USCITE AVENTI NATURA DI PARTITE DI GIRO																	
21010	RITENUTE ERARIALI AL PERSONALE DIPENDENTE, INDIRIZIATO E COMANDATO	100.000,00	100.000,00	65.108,03	0,00	85.108,03	-14.891,97	0,00	0,00	0,00	0,00	101.595,05	85.108,03	-16.486,92	0,00			
21020	RITENUTE PREVIDENZIALI ED ASSISTENZIALI	50.000,00	50.000,00	46.997,38	0,00	49.997,38	-2,62	0,00	0,00	0,00	0,00	63.314,94	49.997,38	-13.317,46	0,00			
21030	RITENUTE VARIE	10.000,00	10.000,00	0,00	0,00	0,00	-10.000,00	0,00	0,00	0,00	0,00	10.000,00	0,00	-10.000,00	0,00			
21040	RESTITUZIONE TRATTANTE PER CONTO TERZI	500,00	500,00	0,00	0,00	0,00	-500,00	0,00	0,00	0,00	0,00	500,00	0,00	-500,00	0,00			
21050	ANTICIPAZIONE FONDO ECONOMATO	5.000,00	5.000,00	0,00	0,00	0,00	-5.000,00	0,00	0,00	0,00	0,00	5.000,00	0,00	-5.000,00	0,00			
21060	ANTICIPAZIONI VARIE	10.000,00	10.000,00	3.996,39	41,70	4.028,09	-5.971,91	0,00	0,00	0,00	0,00	10.000,00	3.996,39	-6.013,61	41,70			
21070	RITENUTE D'ACCONTO SU PRESTAZIONI PROFESSIONALI	50.000,00	50.000,00	10.714,90	0,00	10.714,90	-39.285,10	5.340,03	0,00	3.812,41	-1.727,62	55.505,61	14.327,31	-41.178,30	0,00			
	TOTALE CATEGORIA 1 - USCITE AVENTI NATURA DI PARTITE DI GIRO	225.500,00	225.500,00	149.806,70	41,70	149.848,40	-75.651,60	5.340,03	0,00	3.812,41	-1.727,62	245.918,40	155.419,11	-92.489,29	41,70			
	TOTALE USCITE PARTITE DI GIRO CENTRO DI RESP. Responsabile obiettivo 1.1	225.500,00	225.500,00	149.806,70	41,70	149.848,40	-75.651,60	5.340,03	0,00	3.812,41	-1.727,62	245.918,40	155.419,11	-92.489,29	41,70			
	TOTALE GENERALE USCITE PER PARTITE DI GIRO E GESTIONI SPECIALI	535.271,07	621.722,06	449.843,73	96.022,19	545.885,92	-75.857,14	748.246,95	365.241,62	744.124,55	-4.122,40	1.388.288,70	827.728,76	-540.561,94	462.703,71			

Data di stampa: 08/04/2015

Pagina 10 di 11

RENDICONTO FINANZIARIO GESTIONALE - ANNO 2014

parco naz. delle cinque terre

PARTE II SPESE

codice	Denominazione	Gestione di competenza						Gestione dei residui passivi						Gestione di cassa			Stale dei residui passivi al termine dell'esercizio (9+15)	
		Previsioni		Somme impegnate		Differenze in +		Pagati		Rimasti da pagare		Totali		Variazioni in +		Previsioni		Pagamenti
N.	3	4	5-6	7	8	9	10	11-12	13	14	15	16	17-18	19	20		21-22	
1-2																		
	Riepilogo dei titoli																	
	amm.va "Responsabile obiettivo 1.1"																	
	Titolo I	7.978.816,56	2.894.178,90	10.874.995,46	9.168.255,15	1.539.108,32	10.725.353,47	-149.831,99	2.180.259,72	1.342.852,43	759.048,04	2.101.000,47	-79.259,25	13.216.573,87	10.599.207,58	-2.707.366,29	2.317.156,36	
	Titolo II	178.000,00	227.400,00	405.400,00	20.000,00	395.400,00	405.400,00	0,00	8.218.900,78	1.580.145,53	6.511.439,50	8.091.595,03	-127.315,73	8.576.892,01	1.600.145,53	-6.976.656,48	6.896.839,50	
	Titolo III	399.771,07	86.451,99	336.223,08	300.037,03	95.980,49	398.017,52	-205,54	742.896,92	374.270,62	369.241,52	740.512,14	-2.394,78	1.122.370,30	674.307,65	-448.062,65	452.222,01	
	Titolo IV	225.500,00	0,00	225.500,00	149.898,70	41,70	149.846,40	-75.651,60	5.340,03	3.612,41	0,00	3.612,41	-1.727,62	245.818,40	153.419,11	-92.499,29	41,70	
	Totale delle uscite Centro di responsabilità amm.va "Responsabile obiettivo 1.1"	8.632.897,63	3.210.030,89	11.902.116,52	9.636.098,88	2.040.530,51	11.078.629,39	-225.493,13	11.147.407,43	3.300.360,99	7.535.729,06	10.936.710,05	-210.697,38	23.161.664,58	12.937.079,87	-10.224.584,71	9.676.259,57	
	Riepilogo delle uscite di tutti i Centri di responsabilità amm.va																	
	Titolo I	7.978.816,56	2.894.178,90	10.874.995,46	9.168.255,15	1.539.108,32	10.725.353,47	-149.831,99	2.180.259,72	1.342.852,43	759.048,04	2.101.000,47	-79.259,25	13.216.573,87	10.599.207,58	-2.707.366,29	2.317.156,36	
	Titolo II	178.000,00	227.400,00	405.400,00	20.000,00	395.400,00	405.400,00	0,00	8.218.900,78	1.580.145,53	6.511.439,50	8.091.595,03	-127.315,73	8.576.892,01	1.600.145,53	-6.976.656,48	6.896.839,50	
	Titolo III	399.771,07	86.451,99	336.223,08	300.037,03	95.980,49	398.017,52	-205,54	742.896,92	374.270,62	369.241,52	740.512,14	-2.394,78	1.122.370,30	674.307,65	-448.062,65	452.222,01	
	Titolo IV	225.500,00	0,00	225.500,00	149.898,70	41,70	149.846,40	-75.651,60	5.340,03	3.612,41	0,00	3.612,41	-1.727,62	245.818,40	153.419,11	-92.499,29	41,70	
	TOTALE	8.632.897,63	3.210.030,89	11.902.116,52	9.636.098,88	2.040.530,51	11.078.629,39	-225.493,13	11.147.407,43	3.300.360,99	7.535.729,06	10.936.710,05	-210.697,38	23.161.664,58	12.937.079,87	-10.224.584,71	9.676.259,57	
	TOTALE GENERALE DELLE SPESE	8.632.897,63	3.210.030,89	11.902.116,52	9.636.098,88	2.040.530,51	11.078.629,39	-225.493,13	11.147.407,43	3.300.360,99	7.535.729,06	10.936.710,05	-210.697,38	23.161.664,58	12.937.079,87	-10.224.584,71	9.676.259,57	



Pagina 11 di 11


Data di stampa: 08/04/2015

STATO PATRIMONIALE

ATTIVITA'	ANNO		PASSIVITA'	ANNO	
	2014	2013		2014	2013
A) CREDITI VERSO LO STATO ED ALTRI ENTI PUBBLICI PER LA PARTECIPAZIONE AL PATRIMONIO INIZIALE					
B) IMMOBILIZZAZIONI			A) PATRIMONIO NETTO		
I. Immobilizzazioni immateriali			I. Fondo di dotazione		
1) Costi di impianto e di ampliamento			II. Riserve obbligatorie e derivanti da leggi		
2) Costi di ricerca, di sviluppo e di pubblicità			III. Riserve di rivalutazione		
3) Diritti di brevetto industriale e di diritti di utilizzazione delle opere di ingegno	5.495.372	4.780.522	IV. Contributi su fondo perduto		
4) Concessioni, licenze, marchi e diritti simili	165.364	165.364	V. Contributi per ripiano disavanzi		
5) Avviamento	378.167	378.167	VI. Riserve statutarie		
6) Immobilizzazioni in corso e acconti			VII. Altre riserve distintamente indicate		
7) Manutenzioni straordinarie e migliorie sui beni di terzi	34.761.764		VIII. Avanzi (Disavanzi) economici portati a nuovo	6.999.733	7.130.578
8) Altre			IX. Avanzo (Disavanzo) economico d'esercizio	622.178	-130.845
Fondo di ammortamento	-30.683.079	-30.049.829	Totale Patrimonio Netto (A)	7.621.911	6.999.733
Totale	10.117.588	8.643.145	B) CONTRIBUTI IN CONTO CAPITALE		
II. Immobilizzazioni materiali			1) per contributi a destinazione vincolata		
1) Terreni e fabbricati	243.639	243.639	2) per contributi indistinti per la gestione		
2) Impianti e macchinari	6.611.479	6.603.475	3) per contributi in natura		
3) Attrezzature industriali e commerciali	3.851.666	3.672.910	Totale Contributi in conto capitale (B)		
4) Automezzi e motomezzi	4.714.776	4.714.776			
5) Immobilizzazioni in corso e acconti			C) FONDI PER RISCHI ED ONERI		
6) Diritti reali di godimento			1) per trattamento di quiescenza e obblighi simili		
7) Fondo di ammortamento	-14.330.916	-13.978.436	2) per imposte		
Totale	1.070.644	1.236.364			




III. Immobilizzazioni finanziarie, con separata indicazione, per ciascuna voce dei crediti, degli importi esigibili entro l'esercizio successivo									
1) Partecipazioni in:									
a) imprese controllate									
b) imprese collegate									
c) imprese controllanti									
d) altre imprese									
e) altri enti									
2) Crediti									31.745
a) verso imprese controllate									
b) verso imprese collegate									
c) verso lo Stato e altri soggetti pubblici									
d) verso altri									
3) Altri titoli									
4) Crediti finanziari diversi									
Totale									
Totale immobilizzazioni (B)	11.188.232								54.557
C) ATTIVO CIRCOLANTE									
I. Rimanenze									
1) materie prime, sussidiarie e di consumo									
2) prodotti in corso di lavorazione e semilavorati									
3) lavori in corso									
4) prodotti finiti e merci									
5) accantonamenti									
Totale									
II. Residui attivi, con separata indicazione, per ciascuna voce, degli importi esigibili oltre l'esercizio successivo									
1) Crediti verso utenti, clienti ecc.									
2) Crediti verso iscritti, soci e terzi									
3) Crediti verso imprese controllate e collegate									
4) Crediti verso lo Stato ed altri soggetti pubblici									
4-bis) Crediti tributari	854.462								
4-ter) Imposte anticipate									
5) Crediti verso altri	7.328.720								
6) Crediti diversi	0								
Totale	8.183.182								
Totale	9.899.509								
D) TRATTAMENTO DI FINE RAPPORTO DI LAVORO SUBORDINATO									
E) RESIDUI PASSIVI, con separata indicazione, per ciascuna voce, degli importi esigibili oltre l'esercizio successivo									
1) obbligazioni									
2) verso banche									
3) verso altri finanziatori									
4) accantonamenti									
5) debiti verso fornitori									
6) rappresentati da titoli di credito									
7) verso imprese controllate, collegate e controllanti									
8) debiti tributari									
9) debiti verso istituti di previdenza e sicurezza sociale									
10) debiti verso iscritti, soci e terzi per prestazioni dovute									
11) debiti verso lo Stato ed altri soggetti pubblici									
12) debiti diversi									
Totale									2.317.198
Totale Debiti (E)									2.317.198
F) RATEI E RISCONTI									
1) Ratei passivi									
2) Riscconti passivi									
3) Aggiunto su prestiti									
4) Riserve tecniche									
Totale ratei e risconti (D)									11.715.338
Totale	7.436.198								12.360.212
Totale	5.340								
Totale	9.891.245								



<i>III. Attività finanziarie che non costituiscono immobilizzazioni</i>				
1) Partecipazioni in imprese controllate				
2) Partecipazioni in imprese collegate				
3) Altre partecipazioni				
4) Altri titoli				
Totale				
<i>IV. Disponibilità liquide</i>				
1) Depositi bancari e postali	1.786.535			
2) Assegni	2.337.589			
3) Denaro e valori in cassa				
Totale	2.337.589	1.786.535		
Totale attivo circolante (C)	2.337.589	1.786.535		
D) RATEI E RISCONTI				
1) Ratei attivi				
2) Risconti attivi				
Totale ratei e risconti (D)				
Totale Attivo	21.709.003	21.577.290		
			Totale passivo e netto	21.577.290

Conti d'Ordine:				
Opere, investimenti da realizzare	7.359.062	8.961.808	<i>Conti d'Ordine:</i>	
			Impegni per Opere e investimenti da realizzare	8.961.808
				7.359.062



Conto del Bilancio

PARCO NAZIONALE DELLE CINQUE TERRE

Allegato 11
(previsto dall'art. 41 comma 1)

CONTO ECONOMICO


	2014		2013	
			Parziali	Parziali
A) VALORE DELLA PRODUZIONE				
1) Proventi e corrispettivi per la produzione delle prestazioni e/o servizi*	8.329.390		7.159.251	
2) Variazioni delle rimanenze dei prodotti in corso di lavorazione, semilavorati e finiti				
3) Variazione dei lavori in corso di lavorazione				
4) Incrementi di immobilizzazioni per lavori Interni				
5) Altri ricavi e proventi, con separata indicazione dei contributi di competenza dell'esercizio:				
contributi in conto esercizio	2.942.672		2.663.498	
contributi in conto capitale	985.731		1.151.074	
altri ricavi	145.426		37.663	
Totale valore della produzione (A)		12.403.219		11.011.485
B) COSTI DELLA PRODUZIONE				
6) per materie prime, sussidiarie, consumo e merci	11.619		10.300	
7) per servizi	9.423.373		8.551.242	
8) per godimento beni di terzi	122.523		122.995	
9) per il personale				
a) salari e stipendi	336.955		339.358	
b) oneri sociali	94.885		95.333	
c) trattamento di fine rapporto	22.812		15.000	
d) trattamento di quiescenza e simili				
e) altri costi	1.000		2.000	
10) Ammortamenti e svalutazioni				
a) Ammortamento delle immobilizzazioni immateriali	633.250		259.888	
b) Ammortamento delle immobilizzazioni materiali	352.480		891.186	
c) Altre svalutazioni delle immobilizzazioni				
d) Svalutazione dei crediti compresi nell'attivo circolante e delle disponibilità liquide				
11) Variazioni delle rimanenze di materie prime, sussidiarie, di consumo e merci				
12) Accantonamenti per rischi				
13) Accantonamenti ai fondi per oneri				
14) Oneri diversi di gestione	303.486		351.018	
Totale costi (B)		11.302.383		10.638.321
DIFFERENZA TRA VALORE E COSTI DELLA PRODUZIONE (A-B)		1.100.836		373.164
C) PROVENTI E ONERI FINANZIARI				
15) Proventi da partecipazioni				
16) Altri proventi finanziari				
a) di crediti iscritti nelle immobilizzazioni				
b) di titoli iscritti nelle immobilizzazioni che non costituiscono partecipazioni;				
c) di titoli iscritti nell'attivo circolante che non costituiscono partecipazioni;				
d) proventi diversi dai precedenti	3.316		3.083	
17) Interessi e altri oneri finanziari	2.514		21.091	
17-bis) Utili e perdite su cambi				
Totale proventi ed oneri finanziari (15+16+17)		802		-18.008
D) RETTIFICHE DI VALORE DI ATTIVITÀ FINANZIARIE				
18) Rivalutazioni				

	ANNO 2014		ANNO 2013	
	Parziali	Parziali	Parziali	Parziali
a) di partecipazioni				
b) di immobilizzazioni finanziarie				
c) di titoli iscritti nell'attivo circolante				
19) Svalutazioni				
a) di partecipazioni				
b) di immobilizzazioni finanziarie				
c) di titoli iscritti nell'attivo circolante				
Totale rettifiche di valore				
E) PROVENTI E ONERI STRAORDINARI				
20) Proventi, con sep. ind. delle plusval. da alienazioni i cui ricavi non sono iscritti al n.5)	252.721		254.289	
21) Oneri straordin., con ind.sep.delle minusval.da alienaz.i cui effetti cont.non sono iscr.al n.14	303.173		74.199	
22) Sopravvenienze attive ed insussistenze del passivo derivanti dalla gestione dei residui				
23) sopravvenienze passive ed insussistenze dell'attivo derivanti dalla gestione dei residui				
Totale delle partite straordinarie		-50.451		180.090
Risultato prima delle imposte (A-B+C+D+E)		1.061.187		635.247
Imposte dell'esercizio	429.009		666.091	
Risultato dell'esercizio		622.178		-130.846
Rettifiche operate in adeguamento a Rend. Finanziario Gestionale				
Avanzo dell'esercizio		622.178		-130.846

SITUAZIONE AMMINISTRATIVA 2014

Consistenza di cassa all'inizio dell'esercizio		1.786.535
Riscossioni	in c/competenza	11.531.261
	in c/residui	1.956.872
		<u>13.488.133</u>
Pagamenti	in c/competenza	9.636.099
	in c/residui	3.300.981
		<u>12.937.080</u>
Consistenza di cassa alla fine dell'esercizio		<u>2.337.589</u>
Residui Attivi	degli esercizi precedenti	7.760.911
	dell'esercizio	422.271
		<u>8.183.182</u>
Residui Passivi	degli esercizi precedenti	7.635.729
	dell'esercizio	2.040.531
		<u>9.676.260</u>
Avanzo/Disavanzo d'amministrazione alla fine dell'esercizio		<u><u>844.511</u></u>

L'utilizzazione dell'avanzo di amministrazione per l'esercizio 2013 risulta così prevista:	
Parte Vincolata	
ai fondi per rinnovi contrattuali in corso	7.867
ai fondi per rischi ed oneri	16.500
	<u>24.367</u>
al Trattamento di fine rapporto	54.557
a quote vincolate progetto direttiva biodiversità	141.203,32
	<u>Totale parte vincolata</u>
	220.127
Parte disponibile	
	624.384
	<u>Totale parte disponibile</u>
	624.384
Totale Risultato di amministrazione	<u>844.511</u>



PAGINA BIANCA

PAGINA BIANCA

PAGINA BIANCA

