

SENATO DELLA REPUBBLICA

XVII LEGISLATURA

N.2112
TAB. 9
Annesso 23

DISEGNO DI LEGGE

presentato dal Ministro dell'economia e delle finanze
(PADOAN)

COMUNICATO ALLA PRESIDENZA IL 25 OTTOBRE 2015

Bilancio di previsione dello Stato per l'anno finanziario 2016
e bilancio pluriennale per il triennio 2016-2018

TABELLA n. 9

Stato di previsione del Ministero dell'ambiente,
e della tutela del territorio e del mare
per l'anno finanziario 2016 e per il triennio 2016-2018

ANNESSO N. 23

CONTO CONSUNTIVO

ENTE PARCO NAZIONALE DELLA SILA

ESERCIZIO FINANZIARIO 2014

PAGINA BIANCA

ANNESSO N. 23
allo stato di previsione del Ministero dell'ambiente
e della tutela del territorio e del mare
per l'anno finanziario 2016 e per il triennio 2016-2018

CONTO CONSUNTIVO
ENTE PARCO NAZIONALE DELLA SILA
ESERCIZIO FINANZIARIO 2014

PAGINA BIANCA


RENDICONTO FINANZIARIO 2014

PARTE I - ENTRATE

PARTE II - USCITE

PAGINA BIANCA

ENTE PARCO NAZIONALE DELLA SILA		ANNO FINANZIARIO 2013		ANNO FINANZIARIO 2014		Allegato 9	
RENDICONTO FINANZIARIO DECISIONALE - ANNO 2014						art. 39, comma 1, lettera a)	
PARTE I^ ENTRATE							
Codice	DENOMINAZIONE	Residui	Competenza (Accertamenti)	Cassa (Riscossioni)	Residui	Competenza (Accertamenti)	Cassa (Riscossioni)
	<i>Avanzo di amministrazione presunto</i>					628.670	
	<i>Fondo iniziale di cassa</i>						
	1. CENTRO DI RESPONSABILITA' "A" (DIRETTORE-1° LIVELLO - UNICO)						
	1.1. TITOLO I - ENTRATE CORRENTI						
	1.1.1. - ENTRATE CONTRIBUTIVE						
1.1.1.1.	ALIQUOTE CONTRIBUTIVE A CARICO DEI DATORI DI LAVORO O DEGLI ISCRITTI						
1.1.1.2.	QUOTE DI PARTECIPAZIONE DEGLI ISCRITTI ALL'ONERE DI SPECIFICHE GESTIONI						
	1.1.2. ENTRATE DERIVANTI DA TRASFERIMENTI CORRENTI						
1.1.2.1.	TRASFERIMENTI DA PARTE DELLO STATO	168.328	2.450.306	2.450.306		2.468.782	2.468.782
1.1.2.2.	TRASFERIMENTI DA PARTE DELLE REGIONI	61.400	9.000		84.400	23.000	
1.1.2.3.	TRASFERIMENTI DA PARTE DEI COMUNI E DELLE PROVINCE	150.000	50.000		150.000		
1.1.2.4.	TRASFERIMENTI DA PARTE DI ALTRI ENTI DEL SETTORE PUBBLICO E PRIVATO	71060	101.514	30.454	71.060		
	1.1.3. ALTRE ENTRATE						
1.1.3.1.	ENTRATE DERIVANTI DALLA VENDITA DI BENI E DALLA PRESTAZIONE DI SERVIZI		15.350	15.350		23.800	23.800
1.1.3.2.	REDDITI E PROVENTI PATRIMONIALI						
1.1.3.3.	POSTE CORRETTIVE E COMPENSATIVE DI USCITE CORRENTI						
1.1.3.4.	ENTRATE NON CLASSIFICABILI IN ALTRE VOCI		1.276			4.613	4.613
	TOTALE TITOLO I - ENTRATE CORRENTI	450.788	2.627.446	2.509.089	305.460	2.520.195	2.497.195



Codice	DENOMINAZIONE	2013			ANNO FINANZIARIO 2014		
		Residui	Competenza (Accertamenti)	Cassa (Riscossioni)	Residui	Competenza (Accertamenti)	Cassa (Riscossioni)
	1. CENTRO DI RESPONSABILITA' "A" (DIRETTORE-1° LIVELLO - UNICO)						
	1.2. TITOLO II - ENTRATE IN CONTO CAPITALE						
	1.2.1 ENTRATE PER ALIENAZIONE DI BENI PATRIMONIALI E RISCOSSIONE DI CREDITI						
1.2.1.1.	ALIENAZIONE DI IMMOBILI E DIRITTI REALI						
1.2.1.2.	ALIENAZIONE DI IMMOBILIZZAZIONI TECNICHE						
1.2.1.3.	REALIZZO DI VALORI MOBILIARI						
1.2.1.4.	RISCOSSIONE DI CREDITI						
	1.2.2. ENTRATE DERIVANTI DA TRASFERIMENTI IN CONTO CAPITALE						
1.2.2.1.	TRASFERIMENTI DALLLO STATO	323.739	125.000	164.986	198.739	123.693	248.693
1.2.2.2.	TRASFERIMENTI DALLE REGIONI			144.586	85.186	170.373	85.187
1.2.2.3.	TRASFERIMENTI DA COMUNI E PROVINCE					23.000	
1.2.2.4.	TRASFERIMENTI DA ALTRI ENTI DEL SETTORE PUBBLICO	5000	5.536	6.407	23.000	7.275	12.218
	1.2.3. ACCENSIONE DI PRESTITI						
1.2.3.1.	ASSUNZIONE DI MUTUI						
1.2.3.2.	ASSUNZIONE DI ALTRI DEBITI FINANZIARI						
1.2.3.3.	EMISSIONE DI OBBLIGAZIONI						
	TOTALE TITOLO II - ENTRATE IN CONTO CAPITALE	328.739	130.536	315.979	306.925	324.341	346.097
	1. CENTRO DI RESPONSABILITA' "A" (DIRETTORE-1° LIVELLO - UNICO)						
	1.3. - TITOLO III - GESTIONE SPECIALE						
	1.3.1. - ENTRATE IN GESTIONE SPECIALE						
1.3.1.1.							
	TOTALE ENTRATE GESTIONE SPECIALE						
	1.4. TITOLO IV - PARTITE DI GIRO						
1.4.1.1.	ENTRATE AVENTI NATURA DI PARTITE DI GIRO	4.850	237.872	237.523	17.898	275.844	262.795
	TOTALE TITOLO IV - PARTITE DI GIRO	4.850	237.872	237.523	17.898	275.844	262.795



[Handwritten signature]

Codice	DENOMINAZIONE	2013			ANNO FINANZIARIO 2014		
		Residui	Competenza (Accertamenti)	Cassa (Riscossioni)	Residui	Competenza (Accertamenti)	Cassa (Riscossioni)
	RIEPILOGO						
	Titolo I ENTRATE CORRENTI	450.788	2.627.446	2.509.089	305.460	2.520.195	2.497.195
	Titolo II ENTRATE IN CONTO CAPITALE	328.739	130.536	315.979	306.925	324.341	346.097
	Titolo III - GESTIONE SPECIALE	-	-	-	-	-	-
	Titolo IV PARTITE DI GIRO	4.850	237.872	237.523	17.898	275.844	262.795
	TOTALE	784.377	2.995.854	3.062.590	630.284	3.120.380	3.106.088
	Avanzo di amministrazione utilizzato						
	Fondo di cassa						
	TOTALE GENERALE	784.377	2.995.854	3.062.590	630.284	3.120.380	3.106.088



ENTE PARCO NAZIONALE DELLA SILA		Allegato 9					
RENDICONTO FINANZIARIO DECISIONALE - ANNO 2014		art. 39, comma 1, lettera a)					
Codice	DENOMINAZIONE	ANNO FINANZIARIO 2013		ANNO FINANZIARIO 2014			
		Residui	Competenza (Impegni)	Cassa (Pagamenti)	Residui iniziali anno 2014	Competenza (Impegni)	Cassa (Pagamenti)
	1. CENTRO DI RESPONSABILITA' "A" (DIRETTORE - 1° LIVELLO - UNICO)						
	1.1. TITOLO I - USCITE CORRENTI						
	1.1.1. - FUNZIONAMENTO						
1.1.1.1.	SPESA PER GLI ORGANI DELL'ENTE	9.766	41.258	45.695	4.296	20.109	23.319
1.1.1.2.	ONERI PER IL PERSONALE IN ATTIVITA'	85.189	798.128	799.326	83.884	906.275	847.856
1.1.1.3.	USCITE PER L'ACQUISTO DI BENI DI CONSUMO	840.377	676.815	584.291	899.306	583.350	775.306
	1.1.2. - INTERVENTI DIVERSI						
1.1.2.1.	USCITE PER PRESTAZIONI ISTITUZIONALI	1.053.700	754.042	554.667	1.239.688	409.663	664.080
1.1.2.2.	TRASFERIMENTI PASSIVI						
1.1.2.3.	ONERI FINANZIARI	3.226	7.364	10.590	-	7.329	9
1.1.2.4.	ONERI TRIBUTARI	7.789	54.924	55.272	7.441	68.860	59.411
1.1.2.5.	POSTE CORRETTIVE E COMPENSATIVE DI ENTRATE DIVERSE						
1.1.2.6.	USCITE NON CLASSIFICABILI IN ALTRE VOCI	1.166	141.489	139.596	3.059	156.796	157.169
	1.1.3. - FUNZIONE 3 - ONERI COMUNI						
1.1.3.1.						
1.1.3.2.						
	1.1.4. - FUNZIONE 4 - TRATTAMENTI DI QUIESCENZA, INTEGRATIVI E SOSTITUTIVI						
1.1.4.1.	ONERI PER IL PERSONALE IN QUIESCENZA						
1.1.4.2.	ACCANTONAMENTO AL TRATTAMENTO DI FINE RAPPORTO						
	TOTALE TITOLO I - USCITE CORRENTI	2.001.213	2.474.020	2.189.439	2.237.674	2.152.383	2.527.151



Codice	DENOMINAZIONE	ANNO FINANZIARIO 2013			ANNO FINANZIARIO 2014		
		Residui	Competenza (Impegni)	Cassa (Pagamenti)	Residui iniziali anno 2014	Competenza (Impegni)	Cassa (Pagamenti)
	1. CENTRO DI RESPONSABILITA' "A" (DIRETTORE - 1° LIVELLO - UNICO)						
	1.2. - TITOLO II - USCITE IN CONTO CAPITALE						
	1.2.1. - INVESTIMENTI						
	ACQUISIZIONE DI BENI DI USO DUREVOLE ED OPERE IMMOBILIARI		416.000	342.169	3.071.482	297.329	
1.2.1.1.		3.132.842	32.907	18.741	22.609	13.958	
1.2.1.2.	ACQUISIZIONE DI IMMOBILIZZAZIONI TECNICHE						
1.2.1.3.	PARTICIPAZIONE E ACQUISTO DI VALORI IMMOBILIARI						
1.2.1.4.	CONCESSIONI DI CREDITI ED ANTICIPAZIONI						
	1.2.2. - ONERI COMUNI						
1.2.2.1.	INDENNITA' DI ANZIANITA' AL PERSONALE CESSATO DAL SERVIZIO				802	802	
1.2.2.2.	RIMBORSI DI ANTICIPAZIONI PASSIVE						
1.2.2.3.	RIMBORSI DI OBBLIGAZIONI						
1.2.2.4.	RESTITUZIONE ALLE GESTIONI AUTONOME DI ANTICIPAZIONI						
1.2.2.5.	ESTINZIONE DI DEBITI DIVERSI						
	1.2.3. - ACCANTONAMENTI PER USCITE FUTURE						
1.2.3.1.	ACCANTONAMENTO PER SPESE FUTURE						
	1.2.4. - ACCANTONAMENTO PER RIPRISTINO INVESTIMENTI						
1.2.4.1.	ACCANTONAMENTO PER RIPRISTINO INVESTIMENTI						
	TOTALE TITOLO II - USCITE IN CONTO CAPITALE	3.148.028	448.907	360.909	3.094.091	312.090	
	1.3. - TITOLO III - GESTIONE SPECIALE						
1.3.1.	1.3.1. - USCITE IN GESTIONE SPECIALE						
	TOTALE TITOLO III - GESTIONE SPECIALE						



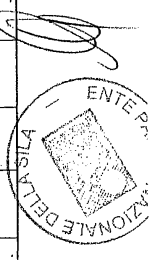
[Handwritten signature]

Codice	DENOMINAZIONE	ANNO FINANZIARIO 2013			ANNO FINANZIARIO 2014		
		Residui	Competenza (Impegni)	Cassa (Pagamenti)	Residui iniziali anno 2014	Competenza (Impegni)	Cassa (Pagamenti)
1.4.1.1.	1.4.1. - USCITE AVENTI NATURA DI PARTITE DI GIRO	55.602	237.872	241.976	33.790	275.844	249.080
	USCITE AVENTI NATURA DI PARTITE DI GIRO						
	TOTALE TITOLO IV - PARTITE DI GIRO	55.602	237.872	241.976	33.790	275.844	249.080
	RIEPILOGO						
	Titolo I - USCITE CORRENTI	2.001.213	2.474.020	2.189.439	2.237.674	2.152.383	2.527.151
	Titolo II - USCITE IN CONTO CAPITALE	3.148.028	448.907	360.909	3.094.091	510.023	312.090
	Titolo III - GESTIONE SPECIALE	-	-	-	-	-	-
	Titolo IV - PARTITE DI GIRO	55.602	237.872	241.976	33.790	275.844	249.080
	TOTALE GENERALE	5.204.840	3.160.801	2.792.323	5.365.547	2.938.249	3.088.313




Documento allegato al protocollo 38891 del 2015 II Dipartimento Ragioneria Generale dello Stato

CAPITOLO	ENTE PARCO NAZIONALE DELLA SILA - RENDICONTO FINANZIARIO GESTIONALE													ALLEGATO 10 - (art. 39, comma 1, lettera b)		Totale dei residui attivi al termine dell'esercizio generato o									
	GESTIONE DELLA COMPETENZA ANNO 2014						GESTIONE RESIDUI						GESTIONE DELLA CASSA												
	PREVISIONI			Somme accertate			Differenza rispetto alle previsioni			Residui attivi al 1 gennaio			Rimasti da riscuotere				VARIAZIONE			PREVISIONI			RISCOSSIONI		
	Iniziale	In+	In-	Definitivo (1+2-3)	Riscosse	Rimaste da riscuotere	Totale accertamenti	in più (4-5)	in meno (4-3)	Residui attivi al 1 gennaio	Recessioni	Totale	in più (11+12)	in meno (12-13)	in più (13-14)		in meno (14-15)	in più (15-16)	in meno (16-17)	in più (17-18)	in meno (18-19)	in più (19-20)	in più (21-22)	in meno (22-23)	
		1	2	3	4	5	6	7		8	9	10	11	12	13	14	15	16	17	18	19	20	21	22	23
	DENOMINAZIONE																								
	Avanzo di amministrazione utilizzato																								
	1. CENTRO DI RESPONSABILITA' (DIRETTORE - 1° LIVELLO - UNICO)																								
	1.1. SERVIZI ESERCITATI																								
	1.1.1. ENTRATE CONTRIBUTIVE																								
	1.1.1.1. ALIQUOTE CONTRIBUTIVE A CARICO DEI DATORI DI LAVORO E DEGLI ISCRITTI																								
	1010 Aliquote contributive a carico dei datori di lavoro ed degli iscritti																								
	1.1.1.2. QUOTE DI PARTECIPAZIONE DEGLI ISCRITTI ALL'ONERE DI SPECIFICHE GESTIONI																								
	2010 Quote di partecipazione degli iscritti all'onere di specifiche gestioni																								
	1.1.2. ENTRATE DERIVANTI DA TRASFERIMENTI CORRENTI																								
	1.1.2.1. TRASFERIMENTI DA PARTE DELLO STATO																								
	3810 Contributo statale alla gestione del patrimonio																								
	3820 Contributo statale per spese correnti dello Stato																								
	3830 Contributi per le finalità statutarie del Parco - anni precedenti																								
	3840 Finanziamenti per lavori socialmente utili																								
	1.1.2.2. TRASFERIMENTI DA PARTE DELLA REGIONE																								
	4010 Contributo della Regione per spese correnti																								
	4020 Contributo straordinario della Regione per la gestione del patrimonio																								
	4030 Contributo regionale Calabria - misura 113 - PSR Calabria 2007/2013																								
	4040 Contributo per interventi sulla fauna																								
	4050 Contributo per interventi sulla fauna																								
	1.1.2.3. TRASFERIMENTI DA PARTE DEI COMUNI E PROVINCE																								
	5010 Contributo delle Province per spese correnti																								
	5020 Contributo Provincia di Cosenza																								
	5030 Contributi della Comunità Montana per le spese correnti																								
	1.1.2.4. TRASFERIMENTI DA PARTE DI ALTRI ENTI DEL SETTORE PUBBLICO																								
	6010 Contributo del Comune di Gioia Tauro (ex Comune di Gioia Tauro)																								
	6020 Contributo da parte di altri Enti del settore pubblico																								
	6030 Contributo da parte della U.E.																								
	1.1.3. ALTRE ENTRATE																								
	1.1.3.1. ENTRATE DERIVANTI DALLA VENDITA DI BENI E DALLA PRESTAZIONE DI SERVIZI																								
	7050 Ricavi dalla vendita di prodotti agricoli																								
	7060 Ricavi dalla vendita di prodotti agricoli non casali																								
	7070 Ricavi dalla vendita di prodotti agricoli non casali																								
	7080 Ricavi dalla vendita di prodotti agricoli non casali																								
	7090 Ricavi dalla vendita di prodotti agricoli non casali																								
	7100 Ricavi dalla vendita di prodotti agricoli non casali																								
	7110 Ricavi dalla vendita di prodotti agricoli non casali																								
	7120 Ricavi dalla vendita di prodotti agricoli non casali																								
	7130 Ricavi dalla vendita di prodotti agricoli non casali																								
	7140 Ricavi dalla vendita di prodotti agricoli non casali																								
	7150 Ricavi dalla vendita di prodotti agricoli non casali																								
	7160 Ricavi dalla vendita di prodotti agricoli non casali																								
	7170 Ricavi dalla vendita di prodotti agricoli non casali																								
	7180 Ricavi dalla vendita di prodotti agricoli non casali																								
	7190 Ricavi dalla vendita di prodotti agricoli non casali																								
	7200 Ricavi dalla vendita di prodotti agricoli non casali																								
	7210 Ricavi dalla vendita di prodotti agricoli non casali																								
	7220 Ricavi dalla vendita di prodotti agricoli non casali																								
	7230 Ricavi dalla vendita di prodotti agricoli non casali																								
	7240 Ricavi dalla vendita di prodotti agricoli non casali																								
	7250 Ricavi dalla vendita di prodotti agricoli non casali																								
	7260 Ricavi dalla vendita di prodotti agricoli non casali																								
	7270 Ricavi dalla vendita di prodotti agricoli non casali																								
	7280 Ricavi dalla vendita di prodotti agricoli non casali																								
	7290 Ricavi dalla vendita di prodotti agricoli non casali																								
	7300 Ricavi dalla vendita di prodotti agricoli non casali																								
	7310 Ricavi dalla vendita di prodotti agricoli non casali																								
	7320 Ricavi dalla vendita di prodotti agricoli non casali																								
	7330 Ricavi dalla vendita di prodotti agricoli non casali																								
	7340 Ricavi dalla vendita di prodotti agricoli non casali																								
	7350 Ricavi dalla vendita di prodotti agricoli non casali																								
	7360 Ricavi dalla vendita di prodotti agricoli non casali																								
	7370 Ricavi dalla vendita di prodotti agricoli non casali																								
	7380 Ricavi dalla vendita di prodotti agricoli non casali																								
	7390 Ricavi dalla vendita di prodotti agricoli non casali																								
	7400 Ricavi dalla vendita di prodotti agricoli non casali																								
	7410 Ricavi dalla vendita di prodotti agricoli non casali																								
	7420 Ricavi dalla vendita di prodotti agricoli non casali																								
	7430 Ricavi dalla vendita di prodotti agricoli non casali																								
	7440 Ricavi dalla vendita di prodotti agricoli non casali																								
	7450 Ricavi dalla vendita di prodotti agricoli non casali																								
	7460 Ricavi dalla vendita di prodotti agricoli non casali																								
	7470 Ricavi dalla vendita di prodotti agricoli non casali																								
	7480 Ricavi dalla vendita di prodotti agricoli non casali																								
	7490 Ricavi dalla vendita di prodotti agricoli non casali																								
	7500 Ricavi dalla vendita di prodotti agricoli non casali																								
	7510 Ricavi dalla vendita di prodotti agricoli non casali																								
	7520 Ricavi dalla vendita di prodotti agricoli non casali																								
	7530 Ricavi dalla vendita di prodotti agricoli non casali																								
	7540 Ricavi dalla vendita di prodotti agricoli non casali																								
	7550 Ricavi dalla vendita di prodotti agricoli non casali																								
	7560 Ricavi dalla vendita di prodotti agricoli non casali																								
	7570 Ricavi dalla vendita di prodotti agricoli non casali																								
	7580 Ricavi dalla vendita di prodotti agricoli non casali																								
	7590 Ricavi dalla vendita di prodotti agricoli non casali																								
	7600 Ricavi dalla vendita di prodotti agricoli non casali																								
	7610 Ricavi dalla vendita di prodotti agricoli non casali																								
	7620 Ricavi dalla vendita di prodotti agricoli non casali																								
	7630 Ricavi dalla vendita di prodotti agricoli non casali																								
	7640 Ricavi dalla vendita di prodotti agricoli non casali																								
	7650 Ricavi dalla vendita di prodotti agricoli non casali																								
	7660 Ricavi dalla vendita di prodotti agricoli non casali																								
	7670 Ricavi dalla vendita di prodotti agricoli non casali																								
	7680 Ricavi dalla vendita di prodotti agricoli non casali																								
	7690 Ricavi dalla vendita di prodotti agricoli non casali																								
	7700 Ricavi dalla vendita di prodotti agricoli non casali																								
	7710 Ricavi dalla vendita di prodotti agricoli non casali																								
	7720 Ricavi dalla vendita di prodotti agricoli non casali																								
	7730 Ricavi dalla vendita di prodotti agricoli non casali																								
	7740 Ricavi dalla vendita di prodotti agricoli non casali																								
	7750 Ricavi dalla vendita di prodotti agricoli non casali																								
	7760 Ricavi dalla vendita di prodotti agricoli non casali																								
	7770 Ricavi dalla vendita di prodotti agricoli non casali																								
	7780 Ricavi dalla vendita di prodotti agricoli non casali																								
	7790 Ricavi dalla vendita di prodotti agricoli non casali																								
	7800 Ricavi dalla vendita di prodotti agricoli non casali																								
	7810 Ricavi dalla vendita di prodotti agricoli non casali																								
	7820 Ricavi dalla vendita di prodotti agricoli non casali																								
	7830 Ricavi dalla vendita di prodotti agricoli non casali																								
	7840 Ricavi dalla vendita di prodotti agricoli non casali																								
	7850 Ricavi dalla vendita di prodotti agricoli non casali																								
	7860 Ricavi dalla vendita di prodotti agricoli non casali																								
	7870 Ricavi dalla vendita di prodotti agricoli non casali																								
	7880 Ricavi dalla vendita di prodotti agricoli non casali																								
	7890 Ricavi dalla vendita di prodotti agricoli non casali																								
	7900 Ricavi dalla vendita di prodotti agricoli non casali																								
	7910 Ricavi dalla vendita di prodotti agricoli non casali																								
	7920 Ricavi dalla vendita di prodotti agricoli non casali																								
	7930 Ricavi dalla vendita di prodotti agricoli non casali																								
	7940 Ricavi dalla vendita di prodotti agricoli non casali																								
	7950 Ricavi dalla vendita di prodotti agricoli non casali																								
	7960 Ricavi dalla vendita di prodotti agricoli non casali																								
	7970 Ricavi dalla vendita di prodotti agricoli non casali																								
	7980 Ricavi dalla vendita di prodotti agricoli non casali																								
	7990 Ricavi dalla vendita di prodotti agricoli non casali																								
	8000 Ricavi dalla vendita di prodotti agricoli non casali																								



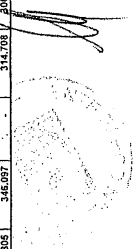
Documento allegato al protocollo 38891 del 2015 II Dipartimento Ragioneria Generale dello Stato

CAPITOLO	DENOMINAZIONE	PREVISIONI				Somme accertate		Differenza rispetto alle previsioni				Rimasti da riscuotere	RISOSCISSIONI		PREVISIONI		Differenza rispetto alle previsioni		Totale da rimborsare al termine dell'esercizio	
		VARIAZIONI		Definitivo (1+2-3)	Riscosse	Rimasti da riscuotere e accantonamenti	in più	in meno	in più	in meno	in più		in meno	in più	in meno	in più	in meno			
		iniziale	in +															in -		in +
1	2	3	4	5	6	7	8	9	10	11	12	13	14	15	16	17	18	19	20	
1.1.3.2	REDDITI E PROVENTI PATRIMONIALI																			
8010	Affitti di immobili																			
8020	Interessi e proventi su titoli a reddito fisso																			
8030	Interessi e proventi su titoli a reddito variabile																			
8040	Dividendi ed altri proventi su titoli azionari e partecipazioni																			
1.1.3.3	POSTE CORRETTIVE E COMPENSATIVE DI USCITE																			
9010	CONDANNI E IMBORSI DIVERSI																			
9020	Indennizzi di assicurazione																			
9030	Concorsi nelle spese	8.000			8.000															
9040	Ricupero spese per danni ammessi al pagamento																			
1.1.3.4	ENTRATE NON CLASSIFICABILI IN ALTRE VOCI																			
10010	Proventi per conciliazioni, ammissioni, risarcimenti danni e ricavi.																			
10020	Entrate da vendita di beni																			
10030	Vendita cose segrete	10.000			10.000															
10040	Entrate eventuali																			
	TOTALE ENTRATE CORRENTI CENTRO DI RESPONSABILITA'	2.109.428	440.304	-	2.549.732	2.497.195	20.000	2.504.195	-	29.387	450.788	282.460	-	163.328	3.000.970	2.487.195	-	503.375	308.460	
	1 - CENTRO DI RESPONSABILITA' "A" (DIRETTORE - 1* LIVELLO - UNICO)																			
1.2	TITOLO II - ENTRATE IN CONTO CAPITALE																			
1.2.1	ENTRATE IN ALIENAZIONE DI BENI PATRIMONIALI E RISCOSSIONI DI CREDITI																			
1.2.1.1	ALIENAZIONE DI IMMOBILI E DIRITTI REALI																			
11010	Alienazione terreni																			
11020	Alienazione edifici																			
11030	Alienazione altri beni immobiliari																			
11040	Realizzi diversi																			
1.2.1.2	ALIENAZIONE DI IMMOBILIZZAZIONI TECNICHE																			
12010	Realizzazione di opere di pubblica utilità																			
12020	Alienazione di beni a disposizione della biblioteca																			
12030	Alienazione di strumenti scientifici ed attrezzature tecniche																			
12040	Alienazione macchine ed attrezzature agricole																			
12050	Alienazione automobili																			
12060	Alienazione altri beni																			
12070	Alienazione attrezzature varie, minuta e di laboratorio																			
12080	Alienazione impianti radio ed attrezzature varie di radiocomunicazione																			
1.2.1.3	REALIZZO DI VALORI MOBILIARI																			
13010	Realizzi di titoli emessi o garantiti dallo Stato																			
13020	Realizzi di obbligazioni e cartelle fondarie																			
13030	Riscossione di buoni postali																			
13040	Riscossione di buoni di risparmio																			
13050	Cessioni di conferimenti e quote in altri enti																			
1.2.1.4	RISCOSSIONI CREDITI																			
14010	Prelevamenti da depositi vincenti																			
14020	Ritiro di depositi a cauzione presso terzi																			
14030	Riscossione crediti diversi																			
14040	Rimborsi anticipazioni alle gestioni autonome																			
14050	Prelevamenti da depositi bancari (riserva unica)																			
14060	Rimborsi I.V.A. a credito																			



Documento allegato al protocollo 38891 del 2015 II Dipartimento Ragioneria Generale dello Stato

CAPITOLO	DENOMINAZIONE	GESTIONE DELLA COMPETENZA ANNO 2014						GESTIONE RESIDUI						GESTIONE DELLA CASSA						Totale dei residui attivi al termine dell'esercizio (b-12)	
		VARIAZIONI		Definitivo (1-23)	Riscosse	Rimane da riscuotere	Totale accantonamenti	In più (c-4)	In meno (c-7)	Residui attivi al 1 gennaio	Riscossioni	Rimasti da riscuotere	Totale (11-13)	In più (13-13)	In meno (13-13)	Previsioni	In più (17-19)	In meno (16-17)			
		In +	In -																		
	1.2.2 ENTRATE DERIVANTI DA TRASFERIMENTI IN CONTO CAPITALE	1	2	3	4	5	6	7	8	9	10	11	12	13	14	15	16	17	18	19	20
	1.2.2.1 TRASFERIMENTI DALLO STATO																				
	15101 Contributi straordinari per l'Amministrazione generale																				
	15102 Contributi straordinari per immobilizzazioni tecniche																				
	15103 Contributi straordinari finalizzati al recupero dell'ambiente																				
	15104 Contributi straordinari per interventi in agricoltura, forestazione ed acquedotti																				
	15105 Contributi straordinari per interventi sulla burocrazia																				
	15106 Contributi straordinari per interventi sulla cultura																				
	15107 Contributo straordinario del Ministero dell'Ambiente per i fondi di sviluppo																				
	15108 Contributo straordinario del Ministero dell'Ambiente per la ristrutturazione Caserme del C.T.A.																				
	15109 Contributo straordinario MATIM per lavori manutenzione																				
	15100 Contributo Ministero dell'Ambiente risorse ex capitolo di bilancio 1551																				
	1.2.2.2 TRASFERIMENTI DALLE REGIONI																				
	16101 Contributi straordinari per l'Amministrazione generale																				
	16102 Contributi straordinari per immobilizzazioni tecniche																				
	16103 Contributi straordinari finalizzati al recupero dell'ambiente																				
	16104 Contributi straordinari per interventi in agricoltura, forestazione ed acquedotti																				
	16105 Contributi straordinari per interventi sulla burocrazia																				
	16106 Contributi straordinari per interventi sulla cultura																				
	16107 Contributo della Regione Calabria per Musei Ternaletti nel Comune di Castrolibero (CS) e Zangarò (CZ)																				
	16108 Contributo della Regione Calabria per interventi di tutela siti Rete Natura 2000																				
	16109 Realizzazione di aree attrezzate e punti di sosta																				
	16110 Rete Natura 2000 Regione Calabria - Tutela della Biodiversità																				
	16111 Contributi straordinari per interventi in agricoltura, forestazione ed acquedotti																				
	17010 Contributi straordinari per immobilizzazioni tecniche																				
	17020 Contributi straordinari per immobilizzazioni tecniche																				
	17030 Contributi straordinari finalizzati al recupero dell'ambiente																				
	17040 Contributo straordinario per interventi in agricoltura, forestazione e acquedotti																				
	17050 Contributi straordinari per interventi sulla burocrazia																				
	17060 Contributi straordinari per interventi sulla cultura																				
	1.2.2.3 TRASFERIMENTI DA ALTRI ENTI DEL SETTORE PUBBLICO																				
	18010 Contributi straordinari per l'Amministrazione generale																				
	18020 Contributi straordinari per immobilizzazioni tecniche																				
	18030 Contributi straordinari finalizzati al recupero dell'ambiente																				
	18040 Contributi straordinari per interventi in agricoltura, forestazione ed acquedotti																				
	18050 Contributi straordinari per interventi sulla burocrazia																				
	18060 Contributi straordinari per interventi sulla cultura																				
	18070 Contributo straordinario per interventi sul territorio																				
	18080 Contributo straordinario per centri villeggianti																				
	18090 Proseguimento, ammodernamento e monitoraggio del sistema delle Prese d'acqua del Parco Nazionale della Sila																				
	18096 Fonti rinnovabili del Parco Nazionale della Sila																				
	1.2.3 ACCENSIONE DI PRESTITI																				
	1.2.3.1 ASSUNZIONE DI MUTUI																				
	19010 Assunzione di mutui																				
	20010 Preleva depositi vincolati con assicurazione per liquidità TFR																				
	20020 Rimborso di anticipazione della gestione autonoma																				
	2.2.3.3 EMISSIONE DI OBBLIGAZIONI																				
	21010 Emissione di obbligazioni																				
	TOTALE ENTRATE IN CONTO CAPITALE CENTRO DI RESPONSABILITA' - A	15.000	317.066	-	332.086	216.154	1.08.186	324.341	-	7.725	328.739	123.693	186.739	328.682	-	57	660.806	3.46.097	-	314.708	306.925



Documento allegato al protocollo 38891 del 2015 II Dipartimento Ragioneria Generale dello Stato

CAPITOLO	DENOMINAZIONE	GESTIONE DELLA COMPETENZA ANNO 2014										GESTIONE RESIDUI				GESTIONE DELLA CASSA				Totale dei residui attivi al termine dell'esercizio
		PREVISIONI				Somme accertate			Differenza rispetto alle previsioni			Rimasti da riscuotere		Riscossioni		Differenza rispetto alle previsioni				
		Iniziale	In +	In -	Definitivo (1+2-3)	Riscosse	Rimaste da riscuotere	Totale accertamenti	In più (2-4)	In meno (2-4)	Totale	Riscossioni	Totale	In più (5-11)	In meno (5-11)	Rimasti da riscuotere	Differenza rispetto alle previsioni	Totale		
	1 - CENTRO DI RESPONSABILITÀ "A" (DIRETTORE - I° LIVELLO - UNICO)																			
	1.3 - TITOLO III - GESTIONI SPECIALI																			
	TOTALE ENTRATE GESTIONI SPECIALI CENTRO DI RESPONSABILITÀ "A"																			
	1.4 - TITOLO IV - PARTITE DI GIRO																			
	1.4.1 - ENTRATE AVVENTI NATURA DI PARTITE DI GIRO																			
	22001 Ritenute per conto terzi	200.000	30.000		230.000	148.156	7.864	156.020	7.864	156.020	148.156	7.864	156.020	148.156	7.864	156.020	148.156	7.864	156.020	
	22002 Ritenute per conto terzi ed assistenziali	100.000	30.000		130.000	60.365	4.625	65.000	4.625	65.000	60.365	4.625	65.000	60.365	4.625	65.000	60.365	4.625	65.000	
	22003 Ritenute diverse	40.000			40.000	18.338		18.338		18.338	18.338		18.338	18.338		18.338	18.338		18.338	
	22600 Trattamento per conto terzi	40.000			40.000	23.266		23.266		23.266	23.266		23.266	23.266		23.266	23.266		23.266	
	22650 Ritenute d'acconto per prestazioni professionali	30.000			30.000	7.850		7.850		7.850	7.850		7.850	7.850		7.850	7.850		7.850	
	22670 Depositi bancari da terzi	5.000			5.000															
	22860 Recupero anticipazioni fono economato	10.000			10.000		5.400	5.400		5.400	5.400		5.400	5.400		5.400	5.400		5.400	
	22992 Recupero ed anticipazioni varie																			
	22993 Ritenute per conto terzi																			
	22110 Ritenute di competenza per conto terzi																			
	22110 I.V.A. a credito																			
	TOTALE ENTRATE PARTITE DI GIRO CENTRO DI RESPONSABILITÀ "A"	455.000	60.000		515.000	257.945	17.898	275.844		275.844	257.945	17.898	275.844	257.945	17.898	275.844	257.945	17.898	275.844	
	Riepilogo dei Titoli - Centro di responsabilità "A"																			
	TITOLO I	2.109.428	440.354		2.549.782	2.497.195	23.000	2.520.195		2.520.195	2.497.195	23.000	2.520.195	2.497.195	23.000	2.520.195	2.497.195	23.000	2.520.195	
	TITOLO II	15.000	317.066		332.066	216.154	108.198	324.341		324.341	216.154	108.198	324.341	216.154	108.198	324.341	216.154	108.198	324.341	
	TITOLO IV	455.000	60.000		515.000	257.945	17.898	275.844		275.844	257.945	17.898	275.844	257.945	17.898	275.844	257.945	17.898	275.844	
	TOTALE ENTRATE	2.579.428	817.420		3.396.848	2.971.295	149.095	3.120.390		3.120.390	2.971.295	149.095	3.120.390	2.971.295	149.095	3.120.390	2.971.295	149.095	3.120.390	
	Avanzo di amministrazione	628.670			628.670															
	TOTALE GENERALE	3.208.098	817.420		4.025.518	2.971.295	149.095	3.120.390		3.120.390	2.971.295	149.095	3.120.390	2.971.295	149.095	3.120.390	2.971.295	149.095	3.120.390	



[Handwritten signature]

Documento allegato al protocollo 38891 del 2015 II Dipartimento Ragioneria Generale dello Stato


ARTICOLO	DENOMINAZIONE	GESTIONE DELLA COMPETENZA ANNO 2014										ALLEGATO 10 GESTIONE DELLA CASSA															
		PREVISIONI					SOMME IMPONDATE					GESTIONE RESIDUI					GESTIONE DELLA CASSA										
		VARIAZIONI		Pagate		Totale Impegni		Differenza rispetto alle previsioni		Residui passivi al 31 gennaio		Pagati		Rimasti da pagare		Totale		VARIAZIONE		PREVISIONI		PAGAMENTI		Differenza rispetto alle previsioni		Totale dei residui passivi al 31 gennaio	
		Iniziale	In+	In-	Definitiva (1+2-3)	4	5	6	7	In più (7-4)	In meno (4-7)	8	9	10	11	12	13	14	15	16	17	18	19	20	21	22	23
0	CENTRO DI RESPONSABILITÀ AMMINISTRATIVA CONTABILE/TECNICA																										
	1.1. TITOLO I SPESE CORRENTI																										
	1.1.1. ORGANI ISTITUZIONALI																										
	1.1.1.1. FUNZIONE FUNZIONAMENTO																										
1010	Compensi al Presidente e Vice Presidente	27.000			27.000					12.466																	
1020	Compensi ai componenti il Consiglio Direttivo e Giunta esecutiva																										
1030	Compensi ai componenti il Collegio dei Revisori dei Conti	4.500			4.500					2.345																	
1040	Spese per funzionamento Comunità del Parco	4.000			4.000					4.000																	
1050	Indennità e rimborso spese di trasporto e missione ai componenti degli organi istituzionali	21.750			21.750					2.272																	
1090	Fondo per il miglioramento dell'efficienza degli Enti istituzionali a carico Erre	4.500			4.500					1.901																	
	Totale capitolo 1.1	61.750			61.750					19.933																	
	1.1.1.2. ONERI PER IL PERSONALE IN ATTIVITÀ DI SERVIZIO																										
2010	Stipendi ed altri assegni fissi al personale dipendente	480.000			480.000					491.697																	
2020	Compensi personali a tempo determinato	100.000			100.000					44.698																	
2035	Compensi per lavoro straordinario	10.000			10.000					7.168																	
2030	Fondo per il miglioramento dell'efficienza degli Enti istituzionali a carico Erre	82.193			82.193					39.760																	
2040	Oneri previdenziali, assistenziali e sociali a carico dell'Ente	180.000			180.000					129.956																	
2050	Indennità e rimborso spese di trasporto per missioni in Italia e all'estero	10.200			10.200					10.051																	
2060	Indennità e rimborso spese di trasporto per missioni all'estero	1.400			1.400					1.400																	
2090	Spese per accertamenti sanitari	4.000			4.000					723																	
2090	Spese per il personale e partecipazione a convegni e seminari	5.000			5.000					2.718																	
2110	Servizi sociali (buoni pasto, borsa di studio ai familiari, ecc.) a favore del personale	20.000			20.000					15.002																	
2140	Rimborso enti vari per personale incaricato a comando																										
2160	Stipendi al Direttore del Parco	100.000			100.000					80.266																	
	Totale capitolo 1.1.1.2	992.793			992.793					757.280																	
	1.1.1.1.3. USCITE PER L'ACQUISTO DI BENI DI CONSUMO																										
4010	Spese per l'acquisto di libri, riviste, giornali, rassegne, abbonamenti O.U. ecc.	10.000			10.000					2.642																	
4020	Spese per acquisto di materiali di consumo e noleggio di autoveicoli, abbonamenti a giornali, riviste, manuali, abbonamenti a banche dati, abbonamenti a servizi di manutenzione e aggiornamento programmi	19.000			19.000					9.135																	
4030	Fitti passivi ed oneri locativi, canoni vari e lavori a completamento, imprevisti senza impegno																										
4040	Spese per il personale (paghe, stipendi, contributi ed altre forme)	35.000			35.000					27.704																	
4070	Premi di assicurazione contro rischi incendi e furti locali, assicurazione responsabilità professionali dipendenti ed amministratori	15.000			15.000					10.178																	
4080	Manutenzione, riparazione ed sostituzioni locali e relativi impianti	5.300			5.300					4.599																	



[Handwritten signature]

Documento allegato al protocollo 38891 del 2015 II Dipartimento Ragioneria Generale dello Stato

CAPITOLO	DENOMINAZIONE	GESTIONE DELLA COMPETENZA ANNO 2014						GESTIONE RESIDUI				GESTIONE DELLA CASSA							
		PREVISIONI		Somme impegnate		Differenza rispetto		Ridotti rispetto		Ridotti rispetto		PREVISIONI		Differenza alle					
		iniziale	in +	Pagate	in +	in più	in meno	in più	in meno	in più	in meno	in più	in meno	in più	in meno				
		1	2	3	4	5	6	7	8	9	10	11	12	13	14	15			
4000	Spese postali, cartiere, telegrafiche ecc.	5.000	5.000	3.415	1.585	5.000	6.524	6.500	2.024	11	12	13	14	15	16	17	18	19	20
4100	Spese telefoniche interest. ect.	10.000	10.000	8.887	983	9.950	394	394	394	394	394	394	394	394	10.394	9.261	1.133	891	
4130	Spese per pubblica, decreto sull'edilizia		7.500	20.000	57.500	27.600									5.688	338.937	115.026	223.911	215.223
4140	Spese di rappresentanza	1.000		895	105		425	120		120					1.120	665	425		
4150	Spese per concorsi, funzionamento di commissioni, assicurazioni, bolli ect.	3.200		2.887	313		21	145	145						3.345	3.132	213	192	
4160	Spese per concorsi, funzionamento di commissioni, Sommi e studi di valutazione	1.000					1.000		1.000						1.000		1.000		
4170	Spese per ricognizioni, verifiche e ufficio	1.000					1.000		1.000						1.000		1.000		
4180	Spese per partecipazioni e la partecipazione a convegni, mostre e altre manifestazioni	2.000		1.995	5		34								2.000	1.965	34		
4200	Conseguenze cattori	3.000		600	2.400		800	2.200							3.000	800	2.200		
4230	Spese per corsi di formazione professionale	15.000		15.000	9.920		5.080	5.000	8.500	8.500	8.500	8.500	8.500	8.500	23.500	8.500	15.000	9.500	
4240	Spese per cartografie, classificazione terreni ect.	3.000		3.000	59	59	15.000	13.473	9.878	3.594	3.594	13.470	9	28.479	9.878	16.603	3.594		
4250	Spese per trasporti e factoring	1.000		1.000			1.000		50	50	50	50			1.050	50	1.000		
4260	Spese per consulenze amministrative, tecniche, legali ect.	5.190		1.021	625	6.700	7.223	844	2.851	2.851	2.851			2.851	10.920	925	10.195	6.700	
4270	Spese pubblica locali, vigilanza notturna ed altri servizi di area	23.000		23.000	17.958	4.582	22.172	228	4.997	3.972	3.972	3.972		3.972	27.997	21.581	5.416	4.582	
4280	Spese assessorie dirette	20.000		20.000	7.650	10.182	17.642	2.158	119	119	119	119		119	20.119	7.779	12.340	10.182	
4290	Spese dirette per gare di appalto, pubblicazioni ecc.	3.000		3.000			3.000								3.000		3.000		
4300	Forniture di materiale fotografico e stampa	1.500		1.500			1.500								1.500		1.500		
4310	Manutenzione e riparazione arredi e attrezzature	1.500		1.500			1.500								1.500		1.500		
4330	Spese di formazione, aggiornamento e sostegno al Obiettivi per fini di ricerca ed integrazioni	14.100		14.100			14.100								14.100		14.100		
4350	Spese per realizzazione o per stampa di riviste, libri, pubblicazioni annuali, monografie, bollettini, rapporti	20.000		20.000	4.615	13.142	17.758	2.242	13.897	12.344	12.344	12.344		12.344	723	33.957	16.559	16.108	13.142
4410	Spese per materiale e comunicazioni	145.000		140.800	30.516	7.732	38.247	102.653	46.869	61.211	11.859	17.960		28.860	187.760	36.637	151.123	151.123	19.591
4450	Spese per lavoro materiale	13.700		13.700			4.882	13.700							13.700		13.700		
4530	Spese per la gestione di strutture diverse	5.000		5.000	4.882			16	37.440	14.829	23.011	37.440		42.840	19.811	42.840	19.811	23.029	23.011
4550	Spese per gestione ordinaria del giardino botanico	10.000		10.000			10.000		35.000	11.437	23.563	34.947		59	45.000	21.437	23.563	23.510	
4460	Spese per servizi, ufficio, servizi base e servizi (centri necessari), ect.	35.000		40.000	28.851	11.449	40.000		13.504	12.455	12.455	12.455		1.048	53.504	41.007	12.497	11.449	
4470	Spese per opere di studio per ricerche su tematiche inerenti il Parco	15.000		15.000	30.000		30.000		133.000	79.293	53.707	133.000		163.000	79.293	83.707	83.707	83.707	
4480	Spese per attività nuclei di valutazione	4.500		4.500	4.500		4.500		4.650	4.050	4.050	4.050		4.500	4.050	4.500	4.050	4.500	
4490	Spese per attività di ricerca e studio per ricerche su tematiche inerenti il Parco	2.000		2.000	1.735		1.735		284						2.000	1.735	284		
4490	Spese per contributi ad associazioni edite ad attività di gestione, promozione e promozione soccorso alpino e speleologico	20.000		20.000	20.000		20.000		45.000	30.000	15.000	45.000		65.000	30.000	35.000	35.000	35.000	
4480	Spese per Internet e web marketing	15.000		15.000	1.220	11.756	12.976	2.022	21.146	3.289	11.000	14.298		7.457	36.746	4.508	32.237	22.759	



CAPITOLO	DENOMINAZIONE	GESTIONE DELLA COMPETENZA ANNO 2014										GESTIONE RESIDUI										GESTIONE DELLA CASSA																			
		PREVISIONI					Somme impegnate					Differenza rispetto alle previsioni					Pagati					Rimasti da pagare					VARIAZIONE					PREVISIONI					Differenza rispetto alle previsioni				
		Iniziale	in +	in -	(1+2-3)	Definitivo	Pagate	Rimaste da pagare	Totale impegni	In più	In meno	(7-8)	(9-10)	(11-12)	Totale	In più	In meno	(13-14)	(15-16)	(17-18)	Totale	In più	In meno	(19-20)	(21-22)	(23-24)	PAGAMENTI	In più	In meno	(25-26)	(27-28)	(29-30)	Totale dei residui passivi al termine								
4890	Spese funzionamento CSA, spese per abitazione	145.000			145.000	92.665	52.335	145.000			182.443	69.927	182.443			327.443	205.181			122.262			22.750																		
4910	Spese per assistenza, manutenzione ed	10.000			10.000	8.376		8.376		1.624	80	73	10.090			8.449																									
4980	Spese di gestione e manutenzione autocomi, autobus, monofila, spazzineve, ape ed altri mezzi da lavoro	10.000			10.000	13.931	4.309	13.931		3.264	3.264	3.264	10.000			13.931																									
	Totale categoria 3*	31.399			31.399	325.236	57.064	583.260		197.440	859.306	439.020	398.016			52.270	1.630.195	774.306																							
	TOTALE FONDOUE 1 - FONDAMENTO	1799.962			1.873.463	1.172.689	397.146	1.569.735		852.728	987.486	533.892	499.867			59.027	2.862.349	1.646.681																							
	1.1.2. FUNZIONE 2 INTERVENTI DIVERSI																																								
	1.1.2.1. ATTIVITA' DI INTERESSE REGIONALE																																								
8910	Indennità per danni provocati dalla fauna	20.000			20.000	41.245	13.754	55.000		12.894	10.750	2.244	12.894			57.894	51.895																								
9020	Indennità per danni provocati da animali e piante																																								
9030	Indennità per danni provocati da animali e piante																																								
9040	Indennità per danni provocati da animali e piante																																								
5000	Campagna alimentare in favore della fauna	10.000			10.000	5.000	26.333	31.333		1.667	26.433	4.311	20.895			25.266																									
5000	Interventi di riqualificazione ambientale e restauro di aree degradate	10.000			10.000	10.000		10.000																																	
5070	Spese per cantieri di fessing, nolo di beni durevoli e																																								
5080	Ricerche scientifiche e studi	8.994			8.994	8.868	186	8.994		2.995	2.995	2.995	8.994			2.995																									
5090	Attività di educazione ambientale, campo naturalistico ed ecologici, stages, soggiorni qualificati, visite scuole, ecc	70.000			70.000	140.000		140.000		215.559	164.295	51.125	215.420			355.559	164.295																								
5100	Contributi a favore di Enti, Associazioni e privati per la	15.000			15.000	13.000	13.000	13.000		2.000	14.500	9.500	14.500			29.500	9.500																								
5120	Individuazione itinerari naturalistici, linguistic ed archeologici	10.000			10.000	9.100	9.100	9.100		10.900	85.000	45.336	39.664			85.000																									
5130	Spese gestione Riserve Naturali	30.000			30.000	30.000		30.000		51.663	22.642	23.894	51.636			81.663	52.642																								
5160	Promozione di attività socio-culturali, turistiche, educative, ricreative e sportive, feste ed di fondo ed	10.000			10.000	3.300		3.300		6.700						10.000	3.300																								
5170	Attività di educazione ambientale, zoolo culturale e fi	35.000			35.000	70.000		70.000		154.123	90.151	63.883	154.034			224.123	90.151																								
5180	Attività di educazione ambientale, zoolo culturale e fi	35.000			35.000	70.000		70.000		154.123	90.151	63.883	154.034			224.123	90.151																								
5300	Pianamento rete musei del Parco	20.000			20.000	9.435	4.000	13.435		6.565	60.000	9.591	46.409			66.000																									
5400	Spese per garantire la sostenibilità ambientale delle																																								
5500	Spese per la realizzazione del Piano di Gestione del																																								
5600	Spese relative alle azioni previste nella strategia	30.000			30.000	3.113	17.387	20.500		6.500	6.500	6.500	20.768			6.500																									
5620	Spese per posizionamento internazionale e promozione del Parco Nazionale della Sila attraverso	5.000			5.000	4.993	7	5.000		207.788	3.509	204.279	207.788			2.227																									
5640	Spese per realizzazione progetto relativo al																																								
5660	Contributo straordinario per la partecipazione al																																								
	Totale categoria 4*	281.954			281.954	115.895	233.767	409.663		47.331	1.239.688	546.165	633.056			1.231.261	8.407																								

Documento allegato al protocollo 38891 del 2015 II Dipartimento Ragioneria Generale dello Stato

CAPITOLO	DENOMINAZIONE	GESTIONE DELLA COMPETENZA ANNO 2014						GESTIONE DEI RESIDUI				GESTIONE DELLA CASSA					
		PREVISIONI VARIAZIONI		Somme impegnate rimesse in Pagate		Differenza rispetto alle previsioni		Pagati		Rimasti da pagare		VARIAZIONE		PREVISIONI		Differenza rispetto alle previsioni	
1	2	in*	in**	in*	in**	in più	in meno	in più	in meno	in più	in meno	in più	in meno	in più	in meno	in più	in meno
6010	Equo indennizzo al personale per la perdita dell'integrità fisica per infermità ecc.	-	-	-	-	-	-	-	-	-	-	-	-	-	-	-	-
6030	Fondo speciale di sostegno per Combatt. a favore dell'Integrità Fisica per infermità ecc.	-	-	-	-	-	-	-	-	-	-	-	-	-	-	-	-
6040	Abbi. Esdebitato passivi	-	-	-	-	-	-	-	-	-	-	-	-	-	-	-	-
	Totale categoria 6*																
7010	Interessi su mutui	-	-	-	-	-	-	-	-	-	-	-	-	-	-	-	-
7020	Interesse passivi sul conto corrente bancario	-	-	-	-	-	-	-	-	-	-	-	-	-	-	-	-
7030	Spese per servizio Tesoreria e commissioni bancarie	-	-	-	-	-	-	-	-	-	-	-	-	-	-	-	-
	Totale categoria 7*																
8010	1.1.2.7. ONERI TRIBUTARI	-	-	-	-	-	-	-	-	-	-	-	-	-	-	-	-
8020	Imposte, tasse e oneri vari	-	-	-	-	-	-	-	-	-	-	-	-	-	-	-	-
	Totale categoria 8*																
9010	1.1.3.8. - POSTE CORRETTIVE E CONTI CORRETTIVE DI ENTRATE CORRENTI	-	-	-	-	-	-	-	-	-	-	-	-	-	-	-	-
	Totale categoria 9*																
1000	Restituzione e emborsi diversi	-	-	-	-	-	-	-	-	-	-	-	-	-	-	-	-
	Totale categoria 10*																
1010	1.1.2.9. - USCITE NON CLASSIFICABILI IN ALTRE VOCI	-	-	-	-	-	-	-	-	-	-	-	-	-	-	-	-
1020	Spese per gli abbreggi rimborsati ed accessori	-	-	-	-	-	-	-	-	-	-	-	-	-	-	-	-
1030	Fondo di riserva	-	-	-	-	-	-	-	-	-	-	-	-	-	-	-	-
1040	Oneri sui straordinari - Fondo di riserva di cassa	-	-	-	-	-	-	-	-	-	-	-	-	-	-	-	-
1050	Altre spese non classificabili	-	-	-	-	-	-	-	-	-	-	-	-	-	-	-	-
1060	Spese di realizzo entrate	-	-	-	-	-	-	-	-	-	-	-	-	-	-	-	-
1070	Fondo speciale per i rinnovi contrattuali in corso	-	-	-	-	-	-	-	-	-	-	-	-	-	-	-	-
1080	Somme da versare allo Stato per provvedimenti legislativi di contenimento delle spese	-	-	-	-	-	-	-	-	-	-	-	-	-	-	-	-
	Totale categoria 11*																
	Totale Funzione 2 - INTERVENTI DIVERSI																
	Totale Funzione 3 ONERI COMUNI																
	Totale Funzione 4 TRATTAMENTO DI QUIESCENZA INTEGRATIVI E SOSTITUTIVI																
	Totale Funzione 5 ONERI PER QUIESCENZA																
3010	Pensione a carico dell'Ente	-	-	-	-	-	-	-	-	-	-	-	-	-	-	-	-
3020	Contributo al mantenimento ordinaria di anzianità del personale disabilitati	-	-	-	-	-	-	-	-	-	-	-	-	-	-	-	-
	Totale categoria 10*																
11010	1.1.4.17 ACCANTONAMENTO AL TRATTAMENTO DI FINE RAPPORTO	-	-	-	-	-	-	-	-	-	-	-	-	-	-	-	-
11020	Accantonamento al trattamento di fine rapporto	-	-	-	-	-	-	-	-	-	-	-	-	-	-	-	-
	Totale categoria 11*																
	Totale UScite CORRENTI																
1200	1.2. USCITE IN CONTO CAPITALE	-	-	-	-	-	-	-	-	-	-	-	-	-	-	-	-
12010	1.2.1. - INVESTIMENTI	-	-	-	-	-	-	-	-	-	-	-	-	-	-	-	-
12020	1.2.1.1. - INVESTIMENTI IN BENI DI USO DURABILE ED OPERE IMMOBILIARI	-	-	-	-	-	-	-	-	-	-	-	-	-	-	-	-
12030	Acquisto terreni	-	-	-	-	-	-	-	-	-	-	-	-	-	-	-	-
12040	Acquisto edifici	-	-	-	-	-	-	-	-	-	-	-	-	-	-	-	-
12050	Acquisto, detriti reali	-	-	-	-	-	-	-	-	-	-	-	-	-	-	-	-
12060	Spese per progettazione, costruzione, trasformazione o acquisto immobili	-	-	-	-	-	-	-	-	-	-	-	-	-	-	-	-



Documento allegato al protocollo 38891 del 2015 II Dipartimento Ragioneria Generale dello Stato

CAPITOLO	DENOMINAZIONE	GESTIONE DELLA COMPETENZA ANNO 2014						GESTIONE RESIDUI						GESTIONE DELLA CASSA											
		PREVISIONI		Somme impegnate		Differenza rispetto alle previsioni		Rimasti da pagare		Pagati		Totale		VARIAZIONE		PREVISIONI		Pagamenti		Differenza rispetto alle previsioni		Totale dei passivi al termine			
		Iniziale	In+	In-	Definito (1+2-3)	Pagare	Totale impegnati	In più	In meno	in più	in meno	in più	in meno	in più	in meno	in più	in meno	in più	in meno	in più	in meno	in più	in meno	in più	in meno
11060	Spese per realizzazione Piano del Parco - Regolamento - Piano Suolo Economico																								
11070	Realizzazione segnalatica interna ed esterna																								
11080	Interventi a tutela e conservazione del patrimonio di interesse storico, artistico, ricostituito dagli edifici storici ed etruschi	10.000			10.000																				
11090	Interventi di tutela, conservazione e restauro di beni di interesse storico e preattestato, artistico, archeologico e speleologico	30.000			30.000																				
11100	Realizzazione di aree attrezzate, aree turistiche, aree verdi pubbliche, campeggi natura e di itinerari turistici	10.000	10.000		20.000																				
11110	Realizzazione ed allestimento di Centri Visita	10.000			10.000																				
11120	Lavori di recupero e restauro conservativo dell'edilizia storica e monumentale "Cupole" in comune di Spazzano della Sila (CS)	10.000			10.000																				
11130	Spese per allestimento giardino botanico e vivai specie spontanee	10.000			10.000																				
11140	Realizzazione, completamento strutture musei tematici per strutture di interesse storico, artistico, archeologico e speleologico	10.000	17.000		27.000	20.912	20.912	6.088	100.461	25.758	74.703	100.461	197.461	25.758	197.461	25.758	101.703	95.615	26.493	6.493	26.493	6.493	101.703	95.615	
11150	Mobilità tema ed ipotesi del Parco	5.000			5.000																				
11160	Contributi in conto capitale per qualificazione edilizia ed urbanistica del territorio rurale (esclusa la spesa per la concessione dell'immobile) e per la concessione dell'immobile del Parco, marchi di qualità e marchio d'area etc.	5.000			5.000																				
11170	Interventi di tutela del territorio rurale (esclusa la spesa per la concessione dell'immobile) e per la concessione dell'immobile del Parco, marchi di qualità e marchio d'area etc.	5.000			5.000																				
11180	Interventi di tutela del territorio rurale (esclusa la spesa per la concessione dell'immobile) e per la concessione dell'immobile del Parco, marchi di qualità e marchio d'area etc.	5.000			5.000																				
11190	Realizzazione impianti veri ed infirmatori	10.000			10.000																				
11200	Rimborsementazioni enti esarime del C.T.A.	10.000	30.000		40.000	513	513	9.488	20.000	31.409	31.409	31.409	31.409	31.409	31.409	31.409	31.409	31.409	31.409	31.409	31.409	31.409	31.409	31.409	
11300	Interventi di recupero e miglioramento del patrimonio boschivo, prevenzione incendi	5.000			5.000																				
11340	Interventi di demolizione opere abusive nel territorio del Parco	5.000			5.000																				
11350	Interventi di tutela del territorio rurale (esclusa la spesa per la concessione dell'immobile) e per la concessione dell'immobile del Parco, marchi di qualità e marchio d'area etc.	5.000			5.000																				
11380	Allestimento, sistemazione e gestione biblioteche dell'Ente e dei centri documentabili	10.000			10.000																				
11390	Interventi per la valorizzazione, fruizione e promozione del territorio rurale (esclusa la spesa per la concessione dell'immobile) e per la concessione dell'immobile del Parco, marchi di qualità e marchio d'area etc.	10.000			10.000																				
11400	Accordo di programma multilaterale per la tutela della biodiversità nelle aree naturali protette e nella Rete Natura 2000 - Tulle Biodiversità "Tunusa, Tione, Alta Valle Tevo" (Cap. Entrata 10/05)	10.000	123.693		133.693	10.000	123.693	133.693	401.761	18.430	383.271	401.761	401.761	18.430	383.271	18.430	383.271	383.271	383.271	383.271	383.271	383.271	383.271	383.271	
11410	Realizzazione dell'intervento denominato "Parco Sensoriale" nel Centro Visite del Cupone	10.000			10.000																				
11440	Interventi per la messa in sicurezza degli immobili adibiti a Comando Stazione del C.T.A.	10.000			10.000																				
11460	Procedimento, ammodernamento e monitoraggio del sistema delle fontanarelle del Parco Nazionale della Sila	10.000			10.000																				
11480	Interventi di tutela del territorio rurale (esclusa la spesa per la concessione dell'immobile) e per la concessione dell'immobile del Parco, marchi di qualità e marchio d'area etc.	10.000	170.373		180.373	10.000	170.373	180.373	42.000	39.226	9.774	42.000	42.000	39.226	9.774	42.000	42.000	42.000	42.000	42.000	42.000	42.000	42.000	42.000	
		10.000	170.373		180.373	10.000	170.373	180.373	42.000	39.226	9.774	42.000	42.000	39.226	9.774	42.000	42.000	42.000	42.000	42.000	42.000	42.000	42.000	42.000	



Documento allegato al protocollo 38891 del 2015 II Dipartimento Ragioneria Generale dello Stato

CAPITOLO	DENOMINAZIONE	GESTIONE DELLA COMPETENZA ANNO 2014										GESTIONE RESIDUI										GESTIONE DELLA CASSA				
		PREVISIONI			Somme impegnate			Differenza rispetto alle previsioni				Pagati		Rimasti da pagare		Rimasti da pagare		PREVISIONI		PAGAMENTI		Differenza alle previsioni				
		VARIAZIONI		Definitivo	Pagate		Rimaste da pagare		Totale impegni		in più		in meno		in più		in meno		in più		in meno		in più		in meno	
		1	2	3	4	5	6	7	8	9	10	11	12	13	14	15	16	17	18	19	20	21	22	23	24	
11900	Lavori di manutenzione su scuola materna in Comune Recupero Anniati Sabaudi del Parco Nazionale della Sila	145.000	374.066	23.000	43.206	23.000	471.777	23.000	47.289	3.071.482	150.000	150.000	150.000	34.708	3.596.548	297.229	3.293.219	173.000	173.000	173.000	173.000	173.000	173.000	173.000	173.000	
	Totale categoria 12*																									
12010	Acquisto di mobili ed arredi	1.059			676	140	816	243	107	107	107	107	107	1.166	783	393	393	140	140	140	140	140	140	140	140	
12020	Acquisto materiale librario, videofotografico, opere libri, somiere, apparecchi S.U. ecc.	5.000	22.000	37.000	123	39.881	39.884	6.196	728	728	728	728	728	37.726	844	36.882	36.882	30.881	30.881	30.881	30.881	30.881	30.881	30.881	30.881	
12030	Acquisto di materiale di consumo	5.000		5.000				5.000						5.000		5.000		5.000	5.000	5.000	5.000	5.000	5.000	5.000	5.000	
12040	Acquisto macchine e attrezzature fotocopiatrici, plotter, stampanti e di protezione civile	20.000		20.000		3.776	3.776	16.224						20.000		20.000		20.000	20.000	20.000	20.000	20.000	20.000	20.000	20.000	
12050	Acquisto automezzi																									
12060	Acquisto impianti radio e attrezzature varie di teleselezione																									
12070	Finanziamento a breve e medio termine e manutenzione straordinaria di impianti, attrezzature e macchinari																									
12080	Grandi manutenzioni di automezzi																									
12090	Acquisto attrezzature varie e movole, video fotografica ecc.	5.000		5.000		500	500	4.500						5.000		5.000		5.000	5.000	5.000	5.000	5.000	5.000	5.000	5.000	
12100	Acquisto macchine di ufficio	18.327	854	19.181	897	150	1.048	18.333	11.776	11.776	11.434	11.434	11.434	30.957	12.331	18.626	18.626	150	150	150	150	150	150	150	150	
	Totale categoria 13*	44.326	42.464	87.850	1.636	357.48	37.444	50.006	22.609	12.262	12.262	12.262	12.262	110.459	13.958	86.501	86.501	357.48	357.48	357.48	357.48	357.48	357.48	357.48	357.48	
13010	VALORI MOBILIARI Acquisto di azioni e garanzie dello Stato ed asimilati																									
13020	Depositi in buoni postali																									
13040	Acquisto di altri titoli di credito																									
13050	Conferimenti e quote di partecipazione azionaria di altri Enti																									
	Totale categoria 14*																									
13115	CONCESSIONE DI CREDITI ED ANTICIPAZIONI																									
14010	Versamenti in depositi (Tesoreria Unica)																									
14020	Versamenti in depositi bancari																									
14030	Depositi e cauzioni																									
14040	Anticipazioni alle gestioni autonome																									
14050	Scatti a terzi di annualità, servizialità, ecc.																									
14060	Concessione crediti diversi																									
14070	Premio annuale polizza assicurativa per indennità liquid. personale																									
	Totale categoria 15*																									
	TOTALE FUNZIONE I - INVESTIMENTI																									
1521	FUNZIONE 2 ONERI CORRONTI																									
	TOTALE FUNZIONE I - ONERI CORRONTI AL PERSONALE CESSATO DAL SERVIZIO																									
16010	Liquidazione indennità al personale cessato dal servizio																									
	Totale categoria 16*																									
17010	Restituzione anticipazioni di cassa al Tesoriere																									
17020	Altri rimborsi ed anticipazioni passive																									
	Totale categoria 17*																									
18010	Rimborso di obbligazioni																									
	Totale categoria 18*																									

Documento allegato al protocollo 38891 del 2015 II Dipartimento Ragioneria Generale dello Stato


CARTOLO	DENOMINAZIONE	GESTIONE DELLA COMPETENZA ANNO 2014						GESTIONE RESIDUI						GESTIONE DELLA CASSA							
		PREVISIONI		Somme impegnate		Differenza rilevante alle previsioni		Rimane a pagare		Totale		VARIAZIONE		PAGAMENTI		Differenza rispetto alle previsioni		Totale dei residui passivi al termine			
		Iniziale	In fine	Definito	In fine	In fine	In fine	In fine	In fine	In fine	In fine	In fine	In fine	In fine	In fine	In fine	In fine	In fine	In fine	In fine	
		1	2	3	4	5	6	7	8	9	10	11	12	13	14	15	16	17	18	19	20
19010	1.3.1.9. SOSTITUZIONE ALLE GESTIONI AUTONOME DI ANTICIPAZIONI																				
	Totale categoria 19*																				
20010	1.2.2.20 - ESTIMAZIONE DEBITI DIVERSI																				
	Totale categoria 20*																				
	1.2.3. FUNZIONE 3 ACCANTONAMENTO PER USCITE FUTURE																				
	1.2.4. FUNZIONE 4 ACCANTONAMENTO PER PRELIEVO INVESTIMENTI																				
20050	Accantonamenti per ripieno immobili																				
20060	Accantonamenti per ripieno impianti, attrezzature e																				
20070	Accantonamenti per ripieno parco automobili																				
20080	Accantonamenti per ripieno mobili e macchine																				
	TOTALE USCITE IN CONTO CAPITALE	189.396	418.332	607.718	457.815	664.238	510.023	97.695	3.094.091	266.305	2.791.731	3.058.036	36.055	3.701.809	312.090	3.389.719	3.255.959				
	1.3.1.																				
	1.3.1.1																				
	TOTALE USCITE IN GESTIONE SPECIALI																				
	1.4 TITOLO IV PARTITE DI GIRO																				
	1.4.1 USCITE AVENTI NATURA DI PARTITE DI GIRO																				
	1.4.1.21 USCITE AVENTI NATURA DI PARTITE DI GIRO																				
22010	Rimborse erariali	200.000	30.000	230.000	117.759	38.241	165.000	74.000	22.227	22.227	22.227	22.227	22.227	139.995	112.241	38.241					
22020	Rimborse previdenziali e assistenziali	100.000	30.000	130.000	51.548	13.422	65.000	65.000	7.652	7.652	7.652	7.652	7.652	59.233	78.619	13.422					
22030	Rimborse diverse	40.000	40.000	40.000	13.782	4.556	18.338	21.682	3.171	1.163	1.163	1.163	1.163	43.171	13.782	29.389					
22040	Trattamenti per conto terzi	40.000	40.000	40.000	23.286	-	23.286	16.714	-	1.163	1.163	1.163	1.163	40.000	23.286	16.714					
22050	Rimborse d'acconto per prestazioni professionali	30.000	30.000	30.000	6.934	665	7.599	22.130	540	540	540	540	540	30.540	7.394	23.146	665				
22060	Rimborse previdenziali (INPS su prestazioni professionali)	30.000	30.000	30.000	-	-	-	30.000	-	-	-	-	-	30.000	-	30.000	-				
22070	Restituzione depositi cauzionali da terzi	5.000	5.000	5.000	5.000	-	5.000	5.000	-	-	-	-	-	5.000	-	5.000	-				
22080	Anticipazioni fondo economato	10.000	10.000	10.000	5.400	-	5.400	4.900	-	-	-	-	-	10.000	5.400	4.600	-				
22090	Anticipazioni lotte																				
22100	Partite in conto sospeso																				
22110	I.V.A. a debito	455.000	60.000	515.000	218.523	57.216	275.844	293.156	33.790	30.432	1.163	31.615	2.175	542.790	249.000	293.710	58.379				
	Riepilogo dei titoli centro di responsabilità "A"																				
	Totale TITOLO I	2.852.712	384.673	4.591	46.591	716.809	2.152.383	759.417	2.237.674	1.091.577	1.034.663	2.176.240	61.434	4.351.984	2.597.161	2.424.833	1.501.472				
	Totale TITOLO II	189.396	418.332	607.718	457.815	664.238	510.023	97.695	3.094.091	266.305	2.791.731	3.058.036	36.055	3.701.809	312.090	3.389.719	3.255.959				
	Totale TITOLO III																				
	Totale TITOLO IV	455.000	60.000	515.000	218.523	57.216	275.844	293.156	33.790	30.432	1.163	31.615	2.175	542.790	249.000	293.710	58.379				
	TOTALE GENERALE	3.208.008	823.011	45.591	46.591	1.238.292	2.838.249	1.087.269	5.355.547	1.389.325	3.877.555	5.266.891	99.665	9.205.575	3.089.313	6.114.824	5.118.877				

PAGINA BIANCA


**STATO PATRIMONIALE, CONTO ECONOMICO E
SITUAZIONE AMMINISTRATIVA**

PAGINA BIANCA

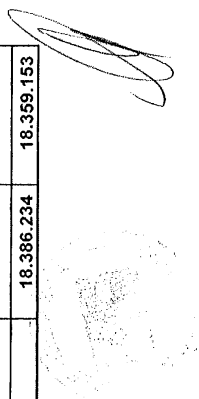
ENTE PARCO NAZIONALE DELLA SILA STATO PATRIMONIALE		ALLEGATO 13 (Previsto dall'art. 42, comma 1 D.P.R. 27/02/2003 n° 97)	
		ANNO 2014	ANNO 2013
ATTIVITA'		PASSIVITA'	
A) CREDITI VERSO LO STATO ED ALTRI ENTI PUBBLICI PER LA PARTECIPAZIONE AL PATRIMONIO INZIALE		A) PATRIMONIO NETTO	
B) IMMOBILIZZAZIONI		I. Fondo di dotazione	
I. Immobilizzazioni immateriali		II. Riserve obbligatorie e derivanti da leggi	
1) Costi d'impianto e di ampliamento		III. Riserve di rivalutazione	
2) Costi di ricerca, di sviluppo e di pubblicità		IV. Contributi a fondo perduto	
3) Diritti di brevetto industriale e diritti di utilizzazione delle opere di ingegno		V. Contributi per ripiano disavanzi	
4) Concessioni, licenze, marchi e diritti simili		VI. Riserve statutarie	
5) Avviamento		VII. Altre riserve distintamente indicate	
6) Immobilizzazioni in corso e acconti		VIII. Avanzi economici portati a nuovo	11.124.762
7) Manutenzione straordinaria e migliorie su beni di terzi		IX. Avanzo economico d'esercizio	204.619
8) Altre		Totale Patrimonio netto (A)	11.329.381
Totale	12.083.437	B) CONTRIBUTI IN CONTO CAPITALE	
II. Immobilizzazioni materiali		1) per contributi a destinazione vincolata	
1) Terreni e fabbricati		2) per contributi indistinti per la gestione	1.729.455
2) Impianti e macchinari	3.833	3) per contributi in natura	
3) Attrezzature industriali e commerciali		Totale Contributi in conto capitale (B)	1.729.455
4) Automezzi e motomezzi	92.691	C) FONDI PER RISCHI ED ONERI	
5) Immobilizzazioni in corso e acconti	125.145	1) per trattamento di quiescenza e obblighi simili	
6) Diritti reali di godimento		2) per imposte	119.118
7) Altri beni		3) per altri rischi ed oneri	101.659
Totale	221.669	4) per ripristino investimenti	
		Totale Fondi rischi ed oneri futuri (C)	
		D) TRATTAMENTO DI FINE RAPPORTO DI LAVORO SUBORDINATO	
			232.718
			166.402



ATTIVITA'		ANNO 2014	ANNO 2013	PASSIVITA'		ANNO 2014	ANNO 2013
III. <i>Immobilitazioni finanziarie, con separata indicazione, per ciascuna voce dei crediti, degli imparti esigibili entro l'esercizio successivo</i>				E) <i>RESIDUI PASSIVI, con separata indicazione, per ciascuna voce, degli imparti esigibili oltre l'esercizio successivo</i>			
1) Partecipazioni in:				1) obbligazioni			
a) imprese controllate				2) verso le banche			
b) imprese collegate				3) verso altri finanziatori			
c) imprese controllanti				4) acconti			
d) altre imprese				5) debiti verso fornitori			
e) altri enti				6) rappresentati da titoli di credito			
2) Crediti				7) verso imprese controllate, collegate e controllanti			
a) verso imprese controllate				8) debiti tributari			
b) verso imprese collegate				9) debiti verso istituti di previdenza e sicurezza sociale			
c) verso lo Stato e altri soggetti pubblici				10) debiti verso iscritti, soci e terzi per prestazioni dovute			
d) verso altri				11) debiti verso lo Stato ed altri soggetti pubblici			
3) Altri titoli				12) debiti diversi		5.115.817	5.365.547
4) Crediti finanziari diversi							
Totale		12.305.106	12.141.707	Totale		5.115.817	5.365.547
Totale immobilizzazioni (B)				Totale Debiti (E)		5.115.817	5.365.547
C) ATTIVO CIRCOLANTE							
I. <i>Rimanenze</i>				F) RATEI E RISCOINTI			
1) materie prime, sussidiarie e di consumo				1) Ratei passivi			
2) prodotti in corso di lavorazione e semilavorati				2) Risconti passivi			
3) lavori in corso							
4) prodotti finiti e merci							
5) acconti							
Totale							




ATTIVITA'	ANNO 2014	ANNO 2013	PASSIVITA'	ANNO 2014	ANNO 2013
II. Residui attivi, con separata indicazione, per ciascuna voce, degli importi esigibili oltre l'esercizio successivo					
1) Crediti verso utenti, clienti ecc.					
2) Crediti verso iscritti, soci e terzi					
3) Crediti verso imprese controllate e collegate					
4) Crediti verso lo Stato ed altri soggetti pubblici	630.284	784.377			
4-bis) Crediti tributari					
4-ter) imposte anticipate					
5) Crediti verso altri					
Totale	630.284	784.377			
III. Attività finanziarie che non costituiscono immobilizzazioni					
1) Partecipazioni in imprese controllate					
2) Partecipazioni in imprese collegate					
3) Altre partecipazioni					
4) Altri titoli					
Totale					
IV. Disponibilità liquide					
1) Depositi bancari e postali					
2) Assegni	5.450.846	5.433.071			
3) Denaro e valori in cassa	5.450.846	5.433.071			
Totale	6.081.130	6.217.448			
Totale attivo circolante (C)					
D) RATE/E RISCOINTI					
1) Ratei attivi					
2) Risconti attivi					
Totale ratei e risonfi (D)					
Totale attivo	18.386.234	18.359.153	Totale passivo e netto	18.386.234	18.359.153



Documento allegato al protocollo 38891 del 2015 II Dipartimento Ragioneria Generale dello Stato

ENTRATE		ANNO 2014		ANNO 2013	
		PARZIALI	TOTALI	PARZIALI	TOTALI
A) VALORE DELLA PRODUZIONE					
1) Proventi e corrispettivi per la produzione delle prestazioni e/o servizi*			28.413		16.626
2) Variazione delle rimanenze dei prodotti in corso di lavorazione, semilavorati e finiti					
3) Variazione dei lavori in corso su ordinazione					
4) incrementi di immobilizzazioni per lavori interni					
5) altri ricavi e proventi, con separata indicazione dei contributi di comp. dell'esercizio (di cui contributi di competenza dell'esercizio)			2.491.782		2.610.820
			2.468.782		2.500.306
Totale valore della produzione (A)			2.520.195		2.627.446
B) COSTI DELLA PRODUZIONE					
6) per materie prime, sussidiarie, consumo e merci**			13.749		16.269
7) per servizi**			203.483		256.598
8) per godimento beni di terzi**			8.994		19.800
9) per il personale**			952.256		838.129
a) salari e stipendi		712.374		625.096	
b) oneri sociali		165.000		139.882	
c) trattamento di fine rapporto		45.981		40.001	
d) trattamento di quiescenza e simili				0	
e) altri costi		28.901		33.150	
10) ammortamenti e svalutazioni					
a) ammortamento delle immobilizzazioni immateriali					
b) ammortamento delle immobilizzazioni materiali			48.493		86.170
c) altre svalutazioni delle immobilizzazioni					
d) svalutazione dei crediti compresi nell'attivo circolante e delle disp.tà liquide					
11) variazioni delle rimanenze di materie prime, sussidiarie, di consumo e merci					
12) accantonamenti per rischi					
13) accantonamento di fondi per oneri					
14) oneri diversi di gestione			1.019.881		1.383.226
Totale Costi (B)			2.246.857		2.600.192
DIFFERENZA TRA VALORE E COSTI DELLA PRODUZIONE (A-B)			273.338		27.254
C) PROVENTI E ONERI FINANZIARI					
15) proventi da partecipazioni					
16) altri proventi finanziari					0
a) di crediti iscritti nelle immobilizzazioni					
b) di titoli iscritti nelle immobilizzazioni che non costituiscono partecipazioni					
c) di titoli iscritti nell'attivo circolante che non costituiscono partecipazioni					
d) proventi diversi dai precedenti					
17) interessi e altri oneri finanziari					
17-bis) utili e perdite su cambi					
Totale proventi ed oneri finanziari (15+16-17)			0		0



ALLEGATO 11
(art.41, comma 1, DPR 97/03)

CONTO ECONOMICO - ANNO 2014



ENTE PARCO NAZIONALE DELLA SILA

Documento allegato al protocollo 38891 del 2015 II Dipartimento Ragioneria Generale dello Stato

	ANNO 2014		ANNO 2013	
	PARZIALI	TOTALI	PARZIALI	TOTALI
D) RETTIFICHE DI VALORE DI ATTIVITA' FINANZIARIE				
18) rivalutazioni:		0		0
a) di partecipazioni				
b) di immobilizzazioni finanziarie				
c) di titoli iscritti nell'attivo circolante				
19) svalutazioni:		0		0
a) di partecipazioni				
b) di immobilizzazioni finanziarie				
c) di titoli iscritti nell'attivo circolante				
Totale rettifiche di valore		0		0
E) PROVENTI E ONERI STRAORDINARI				
20) proventi, con separata indicazione delle plusvalenze da alienazioni i cui ricavi non sono iscrivibili al n. 5)				
20/a) sopravvenienze da donazioni;				
21) oneri straordinari, con separata indicazione delle minusvalenze da alienazioni i cui effetti contabili non sono iscrivibili al n. 14		0		
22) sopravvenienze attive ed insussistenze del passivo derivanti dalla gestione dei residui		99.666		207.771
23) sopravvenienze passive ed insussistenze dell'attivo derivanti dalla gestione dei residui		168.385		86.923
Totale delle partite straordinarie		-68.719	0	120.848
Risultato prima delle imposte (A-B±C±D±E)		204.619		148.102
<i>Imposte dell'esercizio</i>				
Avanzo/Disavanzo/Pareggio economico		204.619		148.102
* entrate correnti depurate dei proventi finanziari: lett. c) e dei proventi straordinari (di natura finanziaria): lett. d)				
** uscite correnti depurate degli oneri finanziari: lett. c) e degli oneri straordinari (di natura finanziaria): lett. d)				



Documento allegato al protocollo 38891 del 2015 II Dipartimento Ragioneria Generale dello Stato

			ALLEGATO 15 (previsto dall'art. 45, comma 1)
MINISTERO DELL'AMBIENTE E DELLA TUTELA DEL TERRITORIO ENTE PARCO NAZIONALE DELLA SILA			
RENDICONTO FINANZIARIO DELL'ANNO 2014			
SITUAZIONE AMMINISTRATIVA			
Consistenza della cassa all'inizio dell'esercizio			€ 5.433.071
Riscossioni	in c/competenza	€ 2.971.295	
	in c/residui	€ 134.793	€ 3.106.088
Pagamenti	in c/competenza	€ 1.699.987	
	in c/residui	€ 1.388.326	€ 3.088.313
Consistenza della cassa alla fine dell'esercizio			€ 5.450.846
Residui attivi	degli esercizi precedenti	€ 481.199	
	dell'esercizio	€ 149.085	€ 630.284
Residui passivi	degli esercizi precedenti	€ 3.877.555	
	dell'esercizio	€ 1.238.262	€ 5.115.817
Avanzo d'amministrazione alla fine dell'esercizio			€ 965.313
Avanzo già applicato al bilancio		€	506.581
Avanzo vincolato per tfr dipendenti		€	228.286
Parte Disponibile		€	230.446



PAGINA BIANCA

PAGINA BIANCA

PAGINA BIANCA



17PDL0052410