

SENATO DELLA REPUBBLICA

XVII LEGISLATURA

N.2112
TAB. 9
Annesso 22

DISEGNO DI LEGGE

presentato dal **Ministro dell'economia e delle finanze**
(PADOAN)

COMUNICATO ALLA PRESIDENZA IL 25 OTTOBRE 2015

Bilancio di previsione dello Stato per l'anno finanziario 2016
e bilancio pluriennale per il triennio 2016-2018

TABELLA n. 9

**Stato di previsione del Ministero dell'ambiente,
e della tutela del territorio e del mare
per l'anno finanziario 2016 e per il triennio 2016-2018**

ANNESSE N. 22

CONTO CONSUNTIVO

ENTE PARCO NAZIONALE DELLA MAJELLA

ESERCIZIO FINANZIARIO 2014

PAGINA BIANCA

ANNESSO N. 22
allo stato di previsione del Ministero dell'ambiente
e della tutela del territorio e del mare
per l'anno finanziario 2016 e per il triennio 2016-2018

CONTO CONSUNTIVO
ENTE PARCO NAZIONALE DELLA MAJELLA
ESERCIZIO FINANZIARIO 2014

PAGINA BIANCA

RENDICONTO FINANZIARIO 2014

PARTE I - ENTRATE

PARTE II - USCITE

PAGINA BIANCA

ESERCIZIO FINANZIARIO 2014

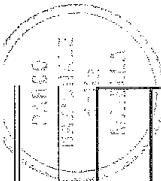
RENDICONTO FINANZIARIO DECISIONALE 2014



PARCO NAZIONALE DELLA MAJELLA
IL PRESIDENTE
(Dr. Felice IZZI)

A handwritten signature in black ink, appearing to be "Dr. Felice IZZI".

RENDICONTO FINANZIARIO DECISIONALE 2014 - PARTE I - ENTRATE



Codice	Denominazione	ANNO FINANZIARIO 2014				ANNO FINANZIARIO 2013			
		Residui da riscuotere	Competenza (Accertamenti)	Cassa (Riscossioni)	Residui da riscuotere	Competenza (Accertamenti)	Cassa (Riscossioni)		
	Avanzo di amministrazione Fondo iniziale di cassa	0,00	0,00	0,00	0,00	0,00	6.548.193,69		
1 - CENTRO DI RESP. "IL DIRETTORE"									
1.1 - TITOLO 1 - ENTRATE CORRENTI									
1.1.1 - ENTRATE CONTRIBUTIVE									
1.1.1.1 ALIQUOTE CONTRIBUTIVE A CARICO DEI DATORI DI LAVORO E/O DEGLI ISCRITTI		0,00	0,00	0,00	0,00	0,00	0,00		
1.1.1.2 QUOTE DI PARTECIPAZIONE DEGLI ISCRITTI ALL'ONERE DI SPECIFICHE GESTIONI		0,00	0,00	0,00	0,00	0,00	0,00		
1.1.2 - ENTRATE DERIVANTI DA TRASFERIMENTI CORRENTI		1.884.259,57	4.068.053,22	4.318.513,84	2.142.720,19	3.797.499,61	4.495.418,81		
1.1.2.1 TRASFERIMENTI DA PARTE DELLO STATO		0,00	4.066.053,22	4.066.053,22	0,00	3.790.999,61	3.790.999,61		
1.1.2.2 TRASFERIMENTI DA PARTE DELLE REGIONI		304.434,63	0,00	130.065,37	440.500,00	0,00	0,00		
1.1.2.3 TRASFERIMENTO DA PARTE DEI COMUNI E DELLE PROVINCE		0,00	0,00	0,00	0,00	0,00	0,00		
1.1.2.4 TRASFERIMENTO DA PARTE DI ALTRI ENTI DEL SETTORE PUBBLICO		1.579.824,94	2.000,00	122.395,25	1.702.220,19	6.500,00	704.619,20		
1.1.3 - ALTRE ENTRATE		63.476,55	116.750,50	142.435,57	82.111,44	153.179,90	136.030,83		
1.1.3.1 ENTRATE DERIVANTI DALLA VENDITA DI BENI E DALLA PRESTAZIONE DI SERVIZI		63.476,55	59.221,95	82.399,31	73.503,14	91.639,01	71.432,66		
1.1.3.2 REDDITI E PROVENTI PATRIMONIALI		0,00	0,00	390,97	0,00	500,00	181,86		
1.1.3.3 POSTE CORRETTIVE E COMPENSATIVE DI USCITE CORRENTI		0,00	9.350,20	12.856,83	4.569,98	11.895,64	8.643,98		
1.1.3.4 ENTRATE NON CLASSIFICABILI IN ALTRE VOCI		0,00	47.078,35	46.788,46	2.038,32	49.145,25	55.773,33		
	TOTALE ENTRATE CORRENTI CENTRO DI RESP. "IL DIRETTORE"	1.947.736,12	4.184.303,72	4.460.949,41	2.224.831,63	3.950.679,51	4.631.649,64		
	TOTALE GENERALE ENTRATE CORRENTI	1.947.736,12	4.184.303,72	4.460.949,41	2.224.831,63	3.950.679,51	4.631.649,64		
1 - CENTRO DI RESP. "IL DIRETTORE"									
1.2 - TITOLO 2 - ENTRATE IN CONTO CAPITALE									
1.2.1 - ENTRATE PER ALIENAZIONE DEI BENI PATRIMONIALI E RISCOSSIONE DI CREDITI		0,00	0,00	0,00	0,00	0,00	0,00		
1.2.1.1 ALIENAZIONE DI IMMOBILI E DIRITTI REALI		0,00	0,00	0,00	0,00	0,00	0,00		
1.2.1.2 ALIENAZIONI DI IMMOBILIZZAZIONI TECNICHE		0,00	0,00	0,00	0,00	0,00	0,00		
1.2.1.3 REALIZZO DI VALORI MOBILIARI		0,00	0,00	0,00	0,00	0,00	0,00		
1.2.1.4 RISCOSSIONI CREDITI		0,00	0,00	0,00	0,00	0,00	0,00		
1.2.2 - ENTRATE DERIVANTI DA TRASFERIMENTI IN CONTO CAPITALE		15.493,71	0,00	0,00	105.431,58	41.000,00	46.241,02		
1.2.2.1 TRASFERIMENTI DALLLO STATO		0,00	0,00	0,00	0,00	41.000,00	46.241,02		
1.2.2.2 TRASFERIMENTI DALLE REGIONI		0,00	0,00	0,00	89.937,87	0,00	0,00		
1.2.2.3 TRASFERIMENTI DA COMUNI E PROVINCE		15.493,71	0,00	0,00	15.493,71	0,00	0,00		




CONTO DEL DIRIGENTE

RENDICONTO FINANZIARIO DECISIONALE 2014 - PARTE I - ENTRATE

Codice	Denominazione	ANNO FINANZIARIO 2014				ANNO FINANZIARIO 2013			
		Residui da riscuotere	Competenza (Accertamenti)	Cassa (Riscossioni)	Residui da riscuotere	Competenza (Accertamenti)	Cassa (Riscossioni)		
1.1	1 - CENTRO DI RESP. "IL DIRETTORE"								
1.2	1.2 - TITOLO 2 - ENTRATE IN CONTO CAPITALE								
1.2.1	1.2.1 - ENTRATE DERIVANTI DA TRASFERIMENTI IN CONTO CAPITALE								
1.2.2	1.2.2 - ENTRATE DERIVANTI DA TRASFERIMENTI DEL SETTORE PUBBLICO	15.493,71	0,00	0,00	105.431,58	41.000,00	46.241,02		
1.2.2.1	1.2.2.1 - TRASFERIMENTI DA ALTRI ENTI DEL SETTORE PUBBLICO	0,00	0,00	0,00	0,00	0,00	0,00		
1.2.2.2	1.2.2.2 - ACCENSIONE DI PRESTITI	0,00	0,00	0,00	0,00	0,00	0,00		
1.2.2.3	1.2.2.3 - ACCENSIONE DI MUTUI	0,00	0,00	0,00	0,00	0,00	0,00		
1.2.3	1.2.3 - ASSUNZIONE DI ALTRI DEBITI FINANZIARI	0,00	0,00	0,00	0,00	0,00	0,00		
1.2.3.1	1.2.3.1 - ASSUNZIONE DI MUTUI	0,00	0,00	0,00	0,00	0,00	0,00		
1.2.3.2	1.2.3.2 - ASSUNZIONE DI ALTRI DEBITI FINANZIARI	0,00	0,00	0,00	0,00	0,00	0,00		
1.2.3.3	1.2.3.3 - EMISSIONE DI OBBLIGAZIONI	0,00	0,00	0,00	0,00	0,00	0,00		
	TOTALE ENTRATE IN CONTO CAPITALE CENTRO DI RESP. "IL DIRETTORE"	15.493,71	0,00	0,00	105.431,58	41.000,00	46.241,02		
	TOTALE GENERALE ENTRATE IN CONTO CAPITALE	15.493,71	0,00	0,00	105.431,58	41.000,00	46.241,02		
1.3	1.3 - TITOLO III GESTIONI SPECIALI								
1.3.1	1.3.1 - GESTIONE SPECIALE I								
1.3.1.1	1.3.1.1 - GESTIONE SPECIALE I	0,00	0,00	0,00	0,00	0,00	0,00		
	TOTALE ENTRATE GESTIONI SPECIALI "IL DIRETTORE"	0,00	0,00	0,00	0,00	0,00	0,00		
1.4	1.4 - TITOLO IV PARTITE DI GIRO								
1.4.1	1.4.1 - ENTRATE AVENTINATURA DI PARTITE DI GIRO	300,00	489.956,66	479.275,36	1.200,00	505.113,96	496.633,50		
1.4.1.1	1.4.1.1 - ENTRATE AVENTINATURA DI PARTITE DI GIRO	300,00	489.956,66	479.275,36	1.200,00	505.113,96	496.633,50		
	TOTALE ENTRATE PARTITE DI GIRO "IL DIRETTORE"	300,00	489.956,66	479.275,36	1.200,00	505.113,96	496.633,50		
	TOTALE GENERALE ENTRATE GESTIONI SPECIALI E PARTITE DI GIRO	300,00	489.956,66	479.275,36	1.200,00	505.113,96	496.633,50		
	<i>Riepilogo dai titoli Centro di resp. "IL DIRETTORE"</i>	1.947.736,12	4.184.803,72	4.460.949,41	2.224.831,63	3.950.679,51	4.631.649,64		
	Titolo I	15.493,71	0,00	0,00	105.431,58	41.000,00	46.241,02		
	Titolo II	0,00	0,00	0,00	0,00	0,00	0,00		
	Titolo III	0,00	0,00	0,00	0,00	0,00	0,00		
	Titolo IV	300,00	489.956,66	479.275,36	1.200,00	505.113,96	496.633,50		
	Totale delle entrate Centro di resp. "IL DIRETTORE"	1.963.529,83	4.674.760,38	4.940.224,77	2.331.463,27	4.618.693,88	5.296.336,57		
	<i>Totale delle entrate per titoli dei centri di responsabilità</i>	1.947.736,12	4.184.803,72	4.460.949,41	2.224.831,63	3.950.679,51	4.631.649,64		
	Titolo I	15.493,71	0,00	0,00	105.431,58	41.000,00	46.241,02		
	Titolo II	0,00	0,00	0,00	0,00	0,00	0,00		
	Titolo III	0,00	0,00	0,00	0,00	0,00	0,00		

RENDICONTO FINANZIARIO DECISIONALE 2014 - PARTE I - ENTRATE

Codice	Denominazione	ANNO FINANZIARIO 2014				ANNO FINANZIARIO 2013				
		Residui da riscuotere	Competenza (Accertamenti)	Cassa (Riscossioni)	Residui da riscuotere	Competenza (Accertamenti)	Cassa (Riscossioni)	Residui da riscuotere	Competenza (Accertamenti)	Cassa (Riscossioni)
	<i>Totale delle entrate per titoli dei centri di responsabilità</i>									
Titolo IV	TOTALE	300,00	489.956,66	479.275,36	1.200,00	505.113,96	496.633,50			
		1.963.529,83	4.674.760,38	4.940.224,77	2.331.463,21	4.618.605,88	5.296.336,57			
	Avanzo di amministrazione utilizzato	0,00	0,00	0,00	0,00	0,00	0,00			
	TOTALE GENERALE	1.963.529,83	4.674.760,38	4.940.224,77	2.331.463,21	4.618.605,88	5.296.336,57			

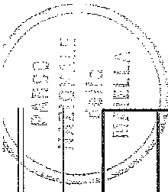


PARCO NAZIONALE DELLA MURGIA
 IL PRESIDENTE
 (Dr. Franco Rizza)

RENDICONTO FINANZIARIO DECISIONALE 2014 - PARTE II - USCITE



Codice	Denominazione	ANNO FINANZIARIO 2014				ANNO FINANZIARIO 2013			
		Residui da pagare	Competenza (Impegni)	Cassa (Pagamenti)	Residui da pagare	Competenza (Impegni)	Cassa (Pagamenti)		
	<i>Distanza di amministrazione</i>	0,00	0,00	0,00	0,00	0,00	0,00		
	PARCO NAZIONALE DELLA MAELIA IL PRESIDENTE (Dr. FERRICELLI)								
	1 - CENTRO DI RESP. "IL DIRETTORE"	297.316,71	2.396.924,92	2.459.998,26	700.748,20	1.855.727,94	2.226.421,13		
	1.1 - TITOLO 1 - USCITE CORRENTI	2.000,00	41.082,32	37.827,34	2.000,00	36.927,11	39.209,26		
	1.1.1 - FUNZIONAMENTO	192.309,16	1.813.161,99	1.909.472,89	621.452,95	1.274.508,89	1.809.924,92		
1.1.1.1	USCITE PER GLI ORGANI DELL'ENTE	103.007,55	542.680,61	512.698,03	77.295,25	544.291,94	377.286,95		
1.1.1.2	ONERI PER IL PERSONALE IN ATTIVITA' DI SERVIZIO	1.250.093,09	1.651.702,38	2.443.482,97	2.405.472,41	1.196.838,44	2.658.175,21		
1.1.1.3	USCITE PER L'ACQUISTO DI BENI DI CONSUMO E DI SERVIZI	1.194.675,30	1.276.344,76	2.014.714,91	2.282.696,78	696.810,47	2.124.349,55		
1.1.2 - INTERVENTI DIVERSI	USCITE PER PRESTAZIONI ISTITUZIONALI	0,00	0,00	0,00	0,00	0,00	0,00		
1.1.2.1	TRASFERIMENTI PASSIVI	0,00	0,00	0,00	0,00	0,00	0,00		
1.1.2.2	ONERI FINANZIARI	0,00	0,00	0,00	0,00	0,00	0,00		
1.1.2.3	ONERI TRIBUTARI	52.617,79	101.312,14	164.980,17	122.775,63	103.787,81	129.419,03		
1.1.2.4	ONERI TRIBUTARI	0,00	0,00	0,00	0,00	0,00	0,00		
1.1.2.5	POSTE CORRETTIVE E COMPENSATIVE DI ENTRATE CORRENTI	2.800,00	274.045,48	263.787,89	0,00	356.240,16	404.406,63		
1.1.2.6	USCITE NON CLASSIFICABILI IN ALTRE VOCI	0,00	0,00	0,00	0,00	0,00	0,00		
1.1.3 - ONERI COMUNI	ONERI COMUNI	0,00	0,00	0,00	0,00	0,00	0,00		
1.1.3.1	ONERI COMUNI	0,00	0,00	0,00	0,00	0,00	0,00		
1.1.4 - TRATTAMENTI DI QUIESCENZA, INTEGRATIVI E SOSTITUTIVI	ONERI PER IL PERSONALE IN QUIESCENZA	0,00	0,00	0,00	0,00	0,00	0,00		
1.1.4.1	ACCANTONAMENTO AL TRATTAMENTO DI FINE RAPPORTO	0,00	0,00	0,00	0,00	0,00	0,00		
1.1.4.2	ACCANTONAMENTI A FONDI RISCHI ED ONERI	0,00	0,00	0,00	0,00	0,00	0,00		
1.1.5 - ACCANTONAMENTI A FONDI RISCHI ED ONERI	ACCANTONAMENTI A FONDI RISCHI ED ONERI	0,00	0,00	0,00	0,00	0,00	0,00		
1.1.5.1	ACCANTONAMENTI A FONDI RISCHI ED ONERI	0,00	0,00	0,00	0,00	0,00	0,00		
	TOTALE USCITE CORRENTI CENTRO DI RESP. "IL DIRETTORE"	1.547.409,80	4.048.627,30	4.903.481,23	3.106.220,61	3.052.566,38	4.884.596,34		
	TOTALE GENERALE USCITE CORRENTI	1.547.409,80	4.048.627,30	4.903.481,23	3.106.220,61	3.052.566,38	4.884.596,34		
	1 - CENTRO DI RESP. "IL DIRETTORE"	1.769.504,75	795.187,63	915.228,59	2.072.515,17	898.319,10	826.988,76		
	1.2 - TITOLO 2 - USCITE IN CONTO CAPITALE	1.718.692,39	668.955,81	750.099,95	2.044.853,58	604.807,33	632.038,25		
	1.2.1 - INVESTIMENTI	50.812,36	86.839,53	110.776,35	27.552,82	127.424,80	43.863,54		
1.2.1.1	ACQUISIZIONE DI BENI DI USO DUREVOLE ED OPERE IMMOBILIARI	0,00	0,00	15.000,00	0,00	15.000,00	0,00		
1.2.1.2	ACQUISIZIONE DI IMMOBILIZZAZIONI TECNICHE								
1.2.1.3	PARTICIPAZIONI E ACQUISTO DI VALORI MOBILIARI								




RENDICONTO FINANZIARIO DECISIONALE 2014 - PARTE II - USCITE


Codice	Denominazione	ANNO FINANZIARIO 2014				ANNO FINANZIARIO 2013				
		Residui da pagare	Competenza (Impegni)	Cassa (Pagamenti)	Residui da pagare	Competenza (Impegni)	Cassa (Pagamenti)	Residui da pagare	Competenza (Impegni)	Cassa (Pagamenti)
1	CENTRO DI RESP. "IL DIRETTORE"	1.769.504,75	795.187,63	915.228,59	2.072.515,17	898.319,10	826.988,76			
1.2	TITOLO 2 - USCITE IN CONTO CAPITALE	0,00	39.352,29	39.352,29	0,00	45.445,22	45.445,22			
1.2.1	INVESTIMENTI	0,00	0,00	0,00	108,77	105.641,75	105.641,75			
1.2.1.4	CONCESSIONI DI CREDITI ED ANTICIPAZIONI	0,00	0,00	0,00	0,00	0,00	0,00			
1.2.1.5	INDENNITA' DI ANZIANITA' E SIMILARI AL PERSONALE CESSATO DAL SERVIZIO	0,00	0,00	0,00	0,00	0,00	0,00			
1.2.2	ONERI COMUNI	0,00	0,00	0,00	0,00	0,00	0,00			
1.2.2.1	RIMBORSI DA MUTUI	0,00	0,00	0,00	0,00	0,00	0,00			
1.2.2.2	RIMBORSI DI ANTICIPAZIONI PASSIVE	0,00	0,00	0,00	0,00	0,00	0,00			
1.2.2.3	RIMBORSI DI OBBLIGAZIONI	0,00	0,00	0,00	0,00	0,00	0,00			
1.2.2.4	RESTITUZIONE ALLE GESTIONI AUTONOME DI ANTICIPAZIONI	0,00	0,00	0,00	0,00	0,00	0,00			
1.2.2.5	ESTINZIONE DEBITI DIVERSI	0,00	0,00	0,00	0,00	0,00	0,00			
1.2.3	ACCANTONAMENTI PER USCITE FUTURE	0,00	0,00	0,00	0,00	0,00	0,00			
1.2.3.1	ACCANTONAMENTI PER USCITE FUTURE	0,00	0,00	0,00	0,00	0,00	0,00			
1.2.4	ACCANTONAMENTO PER RIPRISTINO INVESTIMENTI	0,00	0,00	0,00	0,00	0,00	0,00			
1.2.4.1	ACCANTONAMENTO PER RIPRISTINO INVESTIMENTI	0,00	0,00	0,00	0,00	0,00	0,00			
	TOTALE USCITE IN CONTO CAPITALE CENTRO DI RESP. "IL DIRETTORE"	1.769.504,75	795.187,63	915.228,59	2.072.515,17	898.319,10	826.988,76			
	TOTALE GENERALE USCITE IN CONTO CAPITALE	1.769.504,75	795.187,63	915.228,59	2.072.515,17	898.319,10	826.988,76			
1	CENTRO DI RESP. "IL DIRETTORE"									
1.3	TITOLO III GESTIONI SPECIALI									
1.3.1	GESTIONE SPECIALE I									
1.3.1.1	GESTIONE SPECIALE I	0,00	0,00	0,00	0,00	0,00	0,00			
	TOTALE USCITE GESTIONI SPECIALI "IL DIRETTORE"	0,00	0,00	0,00	0,00	0,00	0,00			
1.4	TITOLO IV PARTITE DI GIRO									
1.4.1	USCITE AVENTI NATURA DI PARTITE DI GIRO	1.794,95	499.956,62	497.192,40	2.896,55	505.113,96	511.387,77			
1.4.1.1	USCITE AVENTI NATURA DI PARTITE DI GIRO	1.794,95	499.956,62	497.192,40	2.896,55	505.113,96	511.387,77			
	TOTALE USCITE PARTITE DI GIRO "IL DIRETTORE"	1.794,95	499.956,62	497.192,40	2.896,55	505.113,96	511.387,77			
	TOTALE GENERALE USCITE GESTIONI SPECIALI E PARTITE DI GIRO	1.794,95	499.956,62	497.192,40	2.896,55	505.113,96	511.387,77			
	<i>Riepilogo dei titoli Centro di resp. "IL DIRETTORE"</i>									
Titolo I		1.547.409,80	4.048.827,30	4.903.481,23	3.106.220,61	3.052.566,38	4.384.596,34			
Titolo II		1.769.504,75	795.187,63	915.228,59	2.072.515,17	898.319,10	826.988,76			

PARCO NAZIONALE DELLA MELLA
IL PRESIDENTE
(Dr. Franco Ezzamel)

RENDICONTO FINANZIARIO DECISIONALE 2014 - PARTE II - USCITE

Codice	Denominazione	ANNO FINANZIARIO 2014				ANNO FINANZIARIO 2013			
		Residui da pagare	Competenza (Impegni)	Cassa (Pagamenti)	Residui da pagare	Competenza (Impegni)	Cassa (Pagamenti)		
	<i>Riepilogo dei titoli Centro di resp. "IL DIRETTORE"</i>	0,00	0,00	0,00	0,00	0,00	0,00		
		1.794,95	489.956,62	497.192,40	2.896,55	505.113,96	511.387,77		
	<i>Totale delle uscite Centro di resp. "IL DIRETTORE"</i>	3.318.709,50	5.333.771,55	6.315.902,22	5.181.632,33	4.455.999,44	6.222.972,87		
	<i>Totale delle uscite per titoli dei centri di responsabilità</i>	1.547.409,80	4.048.627,30	4.903.481,23	3.106.220,61	3.052.566,38	4.884.596,34		
		1.769.504,75	795.187,63	915.228,59	2.072.515,17	898.319,10	826.988,76		
		0,00	0,00	0,00	0,00	0,00	0,00		
		1.794,95	489.956,62	497.192,40	2.896,55	505.113,96	511.387,77		
	TOTALE	3.318.709,50	5.333.771,55	6.315.902,22	5.181.632,33	4.455.999,44	6.222.972,87		
	Disavanzo di amministrazione	0,00	0,00	0,00	0,00	0,00	0,00		
	TOTALE GENERALE	3.318.709,50	5.333.771,55	6.315.902,22	5.181.632,33	4.455.999,44	6.222.972,87		



PARCO NAZIONALE DELLA MAJELLA
 IL PRESIDENTE
 (Dr. Franco) 

ESERCIZIO FINANZIARIO 2014

RENDICONTO FINANZIARIO GESTIONALE 2014

PARCO NAZIONALE DELLA MAJELLA
IL PRESIDENTE
(Dr. Gianluigi Volpe)



PARCO NAZIONALE DELLA MAJELLA
 IL PRESIDENTE
 (Dr. Francesco Pizzi)

PARCO NAZIONALE ENTE Parco Nazionale della Majella
 66020
 MAJELLA

RENDICONTO FINANZIARIO GESTORIALE - ENTRATE

Conto del bilancio

Codice	1.1.2.3		1.1.2.4		1.1.2.4		1.1.2.4		1.1.3.1		1.1.3.1		1.1.3.1		1.1.3.1
	5010	5020	5030	6010	6020	6030	7010	7020	7030	7040	7050	7060	7070		
N.	CONTRIBUTO DELLE ENTRATE PER SPESE CORRENTI	CONTRIBUTI DA COMUNI PER LE SPESE CORRENTI	CONTRIBUTI DELLE ENTRATE PER SPESE CORRENTI	CONTRIBUTI DA PARTE DI PUBBLICO	CONTRIBUTI DA PARTE DI PRIVATO	CONTRIBUTI DA PARTE DI UNIONE EUROPEA	RICAVI DA VENDITA DI PRODOTTI LINGUISTICI	RICAVI DA VENDITA DI PUBBLICAZIONI EDITE DAL PARCO	RICAVI DA SERVIZI DI PRESTAZIONI DEI SERVIZI	RICAVI DA SERVIZI DI PRESTAZIONI DEI SERVIZI	RICAVI DA SERVIZI DI PRESTAZIONI DEI SERVIZI	RICAVI DA SERVIZI DI PRESTAZIONI DEI SERVIZI	RICAVI DA SERVIZI DI PRESTAZIONI DEI SERVIZI	RICAVI DA SERVIZI DI PRESTAZIONI DEI SERVIZI	RICAVI DA SERVIZI DI PRESTAZIONI DEI SERVIZI
Denominazione	5010	5020	5030	6010	6020	6030	7010	7020	7030	7040	7050	7060	7070	7080	7090
1	1.1.2 - ENTRATE DERIVANTI DA TRASFERIMENTI CORRENTI														
2	1.1 - TITOLO 1 - ENTRATE CORRENTI														
3	1 - CENTRI DI RESP. IL DIRETTORE														
4	iniziali	0,00	0,00	0,00	0,00	0,00	0,00	0,00	0,00	0,00	0,00	0,00	0,00	0,00	0,00
5	In aumento (7 - 4)	0,00	0,00	0,00	0,00	0,00	0,00	0,00	0,00	0,00	0,00	0,00	0,00	0,00	0,00
6	In diminuzione (4 - 7)	0,00	0,00	0,00	0,00	0,00	0,00	0,00	0,00	0,00	0,00	0,00	0,00	0,00	0,00
7	Differenze (7 - 4 - 6)	0,00	0,00	0,00	0,00	0,00	0,00	0,00	0,00	0,00	0,00	0,00	0,00	0,00	0,00
8	Riscosse (7 - 10)	0,00	0,00	0,00	0,00	0,00	0,00	0,00	0,00	0,00	0,00	0,00	0,00	0,00	0,00
9	Rimaste da riscuotere (10 - 8)	0,00	0,00	0,00	0,00	0,00	0,00	0,00	0,00	0,00	0,00	0,00	0,00	0,00	0,00
10	Totale accertamenti (8 + 9)	0,00	0,00	0,00	0,00	0,00	0,00	0,00	0,00	0,00	0,00	0,00	0,00	0,00	0,00
11	In * (10 - 7)														
12	In - (7 - 10)														
13	Risultato all'inizio dell'esercizio	0,00	0,00	0,00	40.837,31	244.811,00	1.416.571,88	2.142.720,19	21.471,78	0,00	0,00	1.943,31	0,00	0,00	0,00
14	Riscossi	0,00	0,00	0,00	0,00	122.395,25	0,00	252.480,82	8.506,26	0,00	0,00	0,00	0,00	0,00	0,00
15	Rimaste da riscuotere (10 - 14)	0,00	0,00	0,00	40.837,31	122.415,75	1.416.571,88	1.884.239,37	6.531,82	0,00	0,00	1.913,31	0,00	0,00	0,00
16	Totale (14 + 15)	0,00	0,00	0,00	40.837,31	244.811,00	1.416.571,88	2.136.720,19	15.038,08	0,00	0,00	1.913,31	0,00	0,00	0,00
17	In * (16 - 13)														
18	In - (13 - 16)														
19	Previsioni	0,00	0,00	0,00	40.837,31	246.811,00	1.416.571,88	6.577.919,07	46.471,78	5.000,00	0,00	8.943,31	0,00	0,00	0,00
20	Riscossioni	0,00	0,00	0,00	0,00	122.395,25	0,00	4.318.613,84	29.265,98	0,00	0,00	0,00	0,00	0,00	0,00
21	In * (20 - 19)														
22	In - (19 - 20)														
23	Totale dei residui attivi al termine dell'esercizio (8 + 15)	0,00	0,00	0,00	40.837,31	124.415,75	1.416.571,88	1.886.259,57	17.205,80	6.000,00	0,00	8.943,31	0,00	0,00	0,00
					40.837,31	124.415,75	1.416.571,88	1.886.259,57	10.712,48	324,34	0,00	1.913,31	0,00	0,00	0,00

Conto del bilancio

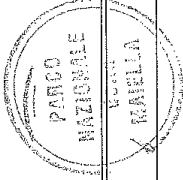


Ente Parco Nazionale della Majella

RENDICONTO FINANZIARIO GESTORIALE - ENTRATE

codice		1.2.3.3		1.2.3.3		1.2.3.3		1.2.3.3		1.4.1.1		1.4.1.1		1.4.1.1		1.4.1.1			
N.		21010		21010		21010		21010		22010		22030		22040		22050			
Denominazione		EMMISSIONE DI OBLIGAZIONI		EMMISSIONE DI OBLIGAZIONI		EMMISSIONE DI OBLIGAZIONI		EMMISSIONE DI OBLIGAZIONI		RIBENEFICI ERARIALI		RIBENEFICI PREVIDENZIALI E ASSISTENZIALI		MANTENUTE PER CONTO DI TERZI		RISORSI CATEGORICALI DA TERZI			
Capitolo		1		2		3		4		5		6		7		8			
		1		2		3		4		5		6		7		8			
		1		2		3		4		5		6		7		8			
Totale di residui attivi al termine dell'esercizio (9 + 20)		15.493,71		226.903,58		226.903,58		226.903,58		125.120,66		26.986,82		10.917,24		516,97		24.841,74	
Differenza rispetto alle previsioni (19 - 20)		0,00		0,00		0,00		0,00		0,00		0,00		0,00		0,00		0,00	
in + (19 - 20)		0,00		0,00		0,00		0,00		0,00		0,00		0,00		0,00		0,00	
in - (19 - 20)		0,00		0,00		0,00		0,00		0,00		0,00		0,00		0,00		0,00	
Riscossioni		0,00		0,00		0,00		0,00		0,00		0,00		0,00		0,00		0,00	
Previsioni		0,00		0,00		0,00		0,00		0,00		0,00		0,00		0,00		0,00	
Variazioni		0,00		0,00		0,00		0,00		0,00		0,00		0,00		0,00		0,00	
in + (16 - 15)		0,00		0,00		0,00		0,00		0,00		0,00		0,00		0,00		0,00	
in - (16 - 15)		0,00		0,00		0,00		0,00		0,00		0,00		0,00		0,00		0,00	
Totale (14 + 15)		0,00		0,00		0,00		0,00		0,00		0,00		0,00		0,00		0,00	
Rimasti da riscuotere (16 - 14)		0,00		0,00		0,00		0,00		0,00		0,00		0,00		0,00		0,00	
Riscossi		0,00		0,00		0,00		0,00		0,00		0,00		0,00		0,00		0,00	
Ridotti all'uso dell'esercizio		0,00		0,00		0,00		0,00		0,00		0,00		0,00		0,00		0,00	
Differenza rispetto alle previsioni (10 - 7)		0,00		0,00		0,00		0,00		0,00		0,00		0,00		0,00		0,00	
in + (10 - 7)		0,00		0,00		0,00		0,00		0,00		0,00		0,00		0,00		0,00	
in - (10 - 7)		0,00		0,00		0,00		0,00		0,00		0,00		0,00		0,00		0,00	
Somme accertate		0,00		0,00		0,00		0,00		0,00		0,00		0,00		0,00		0,00	
Rimaste da riscuotere (10 - 8)		0,00		0,00		0,00		0,00		0,00		0,00		0,00		0,00		0,00	
Riscosse		0,00		0,00		0,00		0,00		0,00		0,00		0,00		0,00		0,00	
Definitive (4 + 5 - 6)		0,00		0,00		0,00		0,00		0,00		0,00		0,00		0,00		0,00	
Variazioni		0,00		0,00		0,00		0,00		0,00		0,00		0,00		0,00		0,00	
in aumento (7 - 4)		0,00		0,00		0,00		0,00		0,00		0,00		0,00		0,00		0,00	
in diminuzione (4 - 7)		0,00		0,00		0,00		0,00		0,00		0,00		0,00		0,00		0,00	
Totale (11 + 12)		120.000,00		120.000,00		120.000,00		120.000,00		320.000,00		140.000,00		25.000,00		30.000,00		12.302,12	
Somme accertate		120.000,00		120.000,00		120.000,00		120.000,00		320.000,00		140.000,00		25.000,00		30.000,00		12.302,12	
Riscosse		0,00		0,00		0,00		0,00		0,00		0,00		0,00		0,00		0,00	
Rimaste da riscuotere (10 - 8)		0,00		0,00		0,00		0,00		0,00		0,00		0,00		0,00		0,00	
Variazioni		0,00		0,00		0,00		0,00		0,00		0,00		0,00		0,00		0,00	
in aumento (7 - 4)		0,00		0,00		0,00		0,00		0,00		0,00		0,00		0,00		0,00	
in diminuzione (4 - 7)		0,00		0,00		0,00		0,00		0,00		0,00		0,00		0,00		0,00	
Totale (13 + 14)		106.903,58		106.903,58		106.903,58		106.903,58		6.137,29		0,00		4.923,02		0,00		1.200,00	
Ridotti all'uso dell'esercizio		106.903,58		106.903,58		106.903,58		106.903,58		6.137,29		0,00		4.923,02		0,00		1.200,00	
Riscossi		0,00		0,00		0,00		0,00		0,00		0,00		0,00		0,00		0,00	
Rimasti da riscuotere (16 - 14)		0,00		0,00		0,00		0,00		0,00		0,00		0,00		0,00		0,00	
Riscossi		0,00		0,00		0,00		0,00		0,00		0,00		0,00		0,00		0,00	
Ridotti all'uso dell'esercizio		0,00		0,00		0,00		0,00		0,00		0,00		0,00		0,00		0,00	
Differenza rispetto alle previsioni (10 - 7)		0,00		0,00		0,00		0,00		0,00		0,00		0,00		0,00		0,00	
in + (10 - 7)		0,00		0,00		0,00		0,00		0,00		0,00		0,00		0,00		0,00	
in - (10 - 7)		0,00		0,00		0,00		0,00		0,00		0,00		0,00		0,00		0,00	
Somme accertate		0,00		0,00		0,00		0,00		0,00		0,00		0,00		0,00		0,00	
Rimaste da riscuotere (10 - 8)		0,00		0,00		0,00		0,00		0,00		0,00		0,00		0,00		0,00	
Riscosse		0,00		0,00		0,00		0,00		0,00		0,00		0,00		0,00		0,00	
Definitive (4 + 5 - 6)		0,00		0,00		0,00		0,00		0,00		0,00		0,00		0,00		0,00	
Variazioni		0,00		0,00		0,00		0,00		0,00		0,00		0,00		0,00		0,00	
in aumento (7 - 4)		0,00		0,00		0,00		0,00		0,00		0,00		0,00		0,00		0,00	
in diminuzione (4 - 7)		0,00		0,00		0,00		0,00		0,00		0,00		0,00		0,00		0,00	
Totale (13 + 14)		120.000,00		120.000,00		120.000,00		120.000,00		320.000,00		140.000,00		25.000,00		30.000,00		12.302,12	
Somme accertate		120.000,00		120.000,00		120.000,00		120.000,00		320.000,00		140.000,00		25.000,00		30.000,00		12.302,12	
Riscosse		0,00		0,00		0,00		0,00		0,00		0,00		0,00		0,00		0,00	
Rimaste da riscuotere (10 - 8)		0,00		0,00		0,00		0,00		0,00		0,00		0,00		0,00		0,00	
Variazioni		0,00		0,00		0,00		0,00		0,00		0,00		0,00		0,00		0,00	
in aumento (7 - 4)		0,00		0,00		0,00		0,00		0,00		0,00		0,00		0,00		0,00	
in diminuzione (4 - 7)		0,00		0,00		0,00		0,00		0,00		0,00		0,00		0,00		0,00	
Totale (13 + 14)		120.000,00		120.000,00		120.000,00		120.000,00		320.000,00		140.000,00		25.000,00		30.000,00		12.302,12	
Somme accertate		120.000,00		120.000,00		120.000,00		120.000,00		320.000,00		140.000,00		25.000,00		30.000,00		12.302,12	
Riscosse		0,00		0,00		0,00		0,00		0,00		0,00		0,00		0,00		0,00	
Rimaste da riscuotere (10 - 8)		0,00		0,00		0,00		0,00		0,00		0,00		0,00		0,00		0,00	
Variazioni		0,00		0,00		0,00		0,00		0,00		0,00		0,00		0,00		0,00	
in aumento (7 - 4)		0,00		0,00		0,00		0,00		0,00		0,00		0,00		0,00		0,00	
in diminuzione (4 - 7)		0,00		0,00		0,00		0,00		0,00		0,00		0,00		0,00		0,00	
Totale (13 + 14)		120.000,00		120.000,00		120.000,00		120.000,00		320.000,00		140.000,00		25.000,00		30.000,00		12.302,12	
Somme accertate		120.000,00		120.000,00		120.000,00		120.000,00		320.000,00		140.000,00		25.000,00		30.000,00		12.302,12	
Riscosse		0,00		0,00		0,00		0,00		0,00		0,00		0,00		0,00		0,00	
Rimaste da riscuotere (10 - 8)		0,00		0,00		0,00		0,00		0,00		0,00		0,00		0,00		0,00	
Variazioni		0,00		0,00		0,00		0,00		0,00		0,00		0,00		0,00		0,00	
in aumento (7 - 4)		0,00		0,00		0,00		0,00		0,00		0,00		0,00		0,00		0,00	
in diminuzione (4 - 7)		0,00		0,00		0,00		0,00		0,00		0,00		0,00		0,00		0,00	
Totale (13 + 14)		120.000,00		120.000,00		120.000,00		120.000,00		320.000,00		140.000,00		25.000,00		30.000,00		12.302,12	
Somme accertate		120.000,00		120.000,00		120.000,00		120.000,00		320.000,00		140.000,00		25.000,00		30.000,00		12.302,12	
Riscosse		0,00		0,00		0,00		0,00		0,00		0,00		0,00		0,00		0,00	
Rimaste da riscuotere (10 - 8)		0,00		0,00		0,00		0,00		0,00		0,00		0,00		0,00		0,00	
Variazioni		0,00		0,00		0,00		0,00		0,00		0,00		0,00		0,00		0,00	
in aumento (7 - 4)		0,00		0,00		0,00		0,00		0,00		0,00		0,00		0,00		0,00	
in diminuzione (4 - 7)		0,00		0,00		0,00		0,00		0,00		0,00		0,00		0,00		0,00	
Totale (13 + 14)		120.000,00		120.000,00		120.000,00		120.000,00		320.000,00		140.000,00		25.000,00		30.000,00		12.302,12	
Somme accertate		120.000,00		120.000,00		120.000,00		120.000,00		320.000,00		140.000,00		25					

PARCO NAZIONALE DELLA MAJELLA
 IL PRESIDENTE
 (Dr. FRANZOSI)



Ente Parco Nazionale della Majella

Conto del bilancio

RENDICONTO FINANZIARIO GESTIONALE - ENTRATE

codice	1	2	3	4	5	6	7	8	9	10	11	12	13	14	15	16	17	18	19	20	21	22	23	24	
N.	1.4.1.1																								
Denominazione	1.4.1.1																								
	22070	22080	22090	22100	22110	22120																			
	SUBSIDIO ANTICIPAZIONI SOCIETA' COOPERATIVE FERRIERICHE	INCONTRO ANTICIPAZIONI MARE	PARTITE IN CONTO SOGGERNI	PRELIEVI ACCONTO PER PRESTAZIONI PROFESSIONALI	IMPOSTE DI TERZI	I.V.A. CREDITO																			
Iniziali	0,00	6.000,00	6.000,00	80.000,00	15.000,00	10.000,00																			
In aumento (7 - 4)	0,00	0,00	0,00	0,00	0,00	0,00																			
In diminuzione (4 - 7)	0,00	0,00	0,00	0,00	0,00	0,00																			
Definitive (4 + 5 - 6)	0,00	6.000,00	6.000,00	80.000,00	15.000,00	10.000,00																			
Riscosse (4 + 5 - 6)	0,00	3.742,46	5.525,28	57.447,25	527,06	0,00																			
Rimasto da riscossione (10 - 8)	0,00	0,00	21,00	13.467,45	0,00	0,00																			
Totale accertamenti (10 - 9)	0,00	3.742,46	5.550,28	70.914,70	527,06	0,00																			
Differenze (10 - 7)																									
Previsioni (7 - 10)		2.257,54	449,72	9.095,30	14.472,94	10.000,00																			
Previsioni definite (7 - 10)		0,00	0,00	231,51	0,00	0,00																			
Riscossi (10 - 14)		0,00	0,00	0,00	0,00	0,00																			
Rimasti da riscossione (15 - 14)		0,00	0,00	0,00	0,00	0,00																			
Totale (14 + 15)		0,00	0,00	0,00	0,00	0,00																			
Variazioni																									
Previsioni (16 - 13)																									
Riscossi (13 - 16)																									
Previsioni (16 - 13)																									
Riscossi (13 - 16)																									
Previsioni (16 - 13)																									
Riscossi (13 - 16)																									
Previsioni (16 - 13)																									
Riscossi (13 - 16)																									
Totale dei residui attivi al termine dell'esercizio (8 + 19)																									

1.4.1 - ENTRATE AVVENTI NATURA DI PARTE DI GIRO

1.4 - TITOLO 4 - PARTITE DI GIRO

1 - CENTROI RESP. IL DIRETTORE

1 - CENTROI RESP. IL DIRETTORE

1 - CENTROI RESP. IL DIRETTORE

1 - CENTROI RESP. IL DIRETTORE

1 - CENTROI RESP. IL DIRETTORE

Conto del bilancio

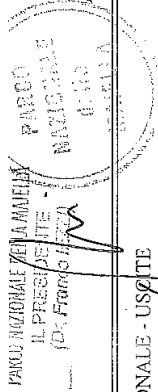
RENDICONTO FINAN.



PARCO NAZIONALE DELLA MAELIA
IL PRESIDENTE
(Dr. F. M. Nizzi)

Capitolo		codice		1		2		3		4		5		6		7		8		9		10		11		12		13		14		15		16		17		18		19		20		21		22		23	
N.		Denominazione		Iniziali		in aumento (7 - 4)		in diminuzione (4 - 7)		Definitive (4 + 5 - 6)		Riscosse		Rimaste da riscuotere (10 - 8)		Totale accantonamenti (8 + 9)		Differenze rispetto alle previsioni (10 - 7)		Residui all'inizio dell'esercizio (7 - 10)		Riscossi		Rimasti da riscuotere (16 - 14)		Totali (14 + 15)		Variazioni (16 - 13)		Variazioni (13 - 16)		Previsioni		Riscossioni		Differenza rispetto alle previsioni (20 - 18)		Differenza rispetto all'inizio dell'esercizio (19 - 20)		Totale dei residui attivi al termine dell'esercizio (9 + 15)									
		TOTALE GENERALE		5.580.000,00		998.000,00		0,00		6.578.000,00		4.618.716,03		56.044,35		4.674.760,38		1.903.239,62		2.423.768,18		321.508,74		1.963.529,83		2.285.038,57		138.729,61		7.973.050,18		4.940.224,77		3.032.825,41		2.018.574,18													

Parco Nazionale Venetian Maremma
 IL PRESIDENTE -
 (Dr. Francesco)




Conto del bilancio

RENDICONTO FINANZIARIO GESTIONALE - USCITE

1 CENTRO DI RESP. IL DIRETTORE		1.1 - TITOLO 1 - USCITE CORRENTI											1.1.1 - FUNZIONAMENTO		
codice	1	1.1.1.3	1.1.1.3	1.1.1.3	1.1.1.3	1.1.1.3	1.1.1.3	1.1.1.3	1.1.1.3	1.1.1.3	1.1.1.3	1.1.1.3	1.1.1.3	1.1.1.3	1.1.1.3
N.	2	4170	4180	4190	4200	4210	4220	4230	4240	4250	4260	4270			
Denominazione	3	SPESA PER LA GESTIONE DELLA FARMACERIA	SPESA PER LA GESTIONE DI IMPIANTI RADIO	SPESA PER LA GESTIONE DEGLI AUTOMEZZI E DEI TRATTORI, ASSICURAZIONE, BOLL. (E.C.)	SPESA PER STAMPA ANNUALI, MONOGRAFIE, BOLLETTINI, ESTRAITI, ECC.	SPESA PER ACQUISTO DI LIBRI O ABBONAMENTI A RIVISTE, PASSAPORTI E ALTRE PUBBLICAZIONI	FUNZIONAMENTO DI IMPIANTI TURISTICI	SPESA PER GESTIONE DELLA STALLA	SPESA PER LA GESTIONE DELLE STRUTTURE INFORMATIVE	SPESA PER LA GESTIONE DELLE STRUTTURE RICETTIVE	SPESA PER LA GESTIONE DI AREE VERDI, PARCHEGGI E CAMPIONI	SPESA PER LA GESTIONE DI OTTOBRE DEL GIARDINO BOTANICO			
Capitolo	4	0,00	0,00	49.491,09	500,00	8.000,00	0,00	0,00	0,00	0,00	0,00	60.000,00	0,00	0,00	
	5	0,00	0,00	0,00	0,00	0,00	0,00	0,00	0,00	0,00	0,00	0,00	0,00	0,00	
	6	0,00	0,00	6.958,57	0,00	0,00	0,00	0,00	0,00	0,00	0,00	0,00	0,00	0,00	
	7	0,00	0,00	42.532,52	500,00	8.000,00	0,00	0,00	0,00	0,00	0,00	60.000,00	0,00	0,00	
	8	0,00	0,00	41.881,84	0,00	0,00	5.409,42	0,00	0,00	0,00	0,00	0,00	0,00	0,00	
	9	0,00	0,00	426,80	0,00	0,00	489,20	0,00	0,00	0,00	0,00	60.000,00	0,00	0,00	
	10	0,00	0,00	42.308,64	0,00	0,00	5.878,62	0,00	0,00	0,00	0,00	60.000,00	0,00	0,00	
	11														
	12			223,86	500,00	2.121,38									
	13			4.339,42	0,00	409,66	0,00	0,00	0,00	0,00	0,00	65.000,00	0,00	0,00	
	14			1.617,92	0,00	305,30	0,00	0,00	0,00	0,00	0,00	54.317,53	0,00	0,00	
	15			938,66	0,00	0,00	0,00	0,00	0,00	0,00	0,00	10.682,47	0,00	0,00	
	16			2.566,58	0,00	306,30	0,00	0,00	0,00	0,00	0,00	65.000,00	0,00	0,00	
	17														
	18			1.782,64		103,36									
	19			46.871,94	500,00	8.409,66	0,00	0,00	0,00	0,00	0,00	125.000,00	0,00	0,00	
	20			43.499,76	0,00	5.715,72	0,00	0,00	0,00	0,00	0,00	54.317,53	0,00	0,00	
	21														
	22			3.372,18	500,00	2.693,94									
	23			1.365,46	0,00	469,20									
					0,00	0,00	0,00	0,00	0,00	0,00	0,00	70.682,47	0,00	0,00	

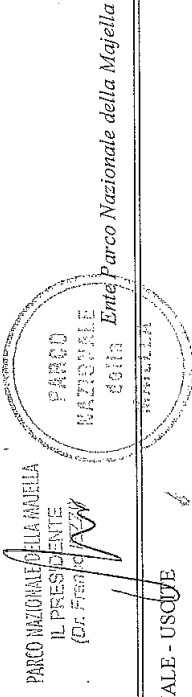
Conto del bilancio



Ente Parco Nazionale della Majella

RENDICONTO FINANZIARIO GESTIONALE USCITE

1 - CENTRO DI RESP. IL DIRETTORE		1.1 - TIPOLO 1 - USCITE CORRENTI										1.1.2 - INTERVENTI DIVERSI						
1.1.1 - FUNZIONAMENTO		1.1.1.3 - SPESE PER PUBBLICITA'										1.1.2.1						
1.1.1.3		4990	1.1.1.3	4400	1.1.1.3	4410	1.1.1.3	5020	1.1.2.1	5030	1.1.2.1	5040	1.1.2.1	5050	1.1.2.1	5060	1.1.2.1	5070
INVESTIMENTI IN ACQUISTI PER MEZZI E STRUMENTI NECESSARI A DISPOSIZIONE DA ALTRI ENTI		INVESTIMENTI IN ACQUISTO PER MEZZI E STRUMENTI NECESSARI A DISPOSIZIONE DA ALTRI ENTI	INVESTIMENTI IN ACQUISTO PER MEZZI E STRUMENTI NECESSARI A DISPOSIZIONE DA ALTRI ENTI	INVESTIMENTI IN ACQUISTO PER MEZZI E STRUMENTI NECESSARI A DISPOSIZIONE DA ALTRI ENTI	INVESTIMENTI IN ACQUISTO PER MEZZI E STRUMENTI NECESSARI A DISPOSIZIONE DA ALTRI ENTI	INVESTIMENTI IN ACQUISTO PER MEZZI E STRUMENTI NECESSARI A DISPOSIZIONE DA ALTRI ENTI	RICERCHE SCIENTIFICHE, STUDI, PUBBLICAZIONI	BORSE DI STUDIO PER ATTIVITA' DI RICERCA SCIENTIFICA	SPESA PER ATTIVITA' INFORMATIVE, ECC.	RICERCHE SCIENTIFICHE, STUDI, PUBBLICAZIONI	BORSE DI STUDIO PER ATTIVITA' DI RICERCA SCIENTIFICA	SPESA PER ATTIVITA' INFORMATIVE, ECC.	INDEMNIZI PER DANNI DELLA PAUSA	INDEMNIZI PER DANNI DELLA PAUSA	INDEMNIZI PER DANNI DELLA PAUSA	AFFITTO BOSCHI, PASCOLI, TERRENE, CANTIERI, MATERIALI, ESPROPRIAZIONI	IMBENNZI PER MANCANTI TAGLIE PASCOU	
Capitolo		Capitolo	Capitolo	Capitolo	Capitolo	Capitolo	Capitolo	Capitolo	Capitolo	Capitolo	Capitolo	Capitolo	Capitolo	Capitolo	Capitolo	Capitolo	Capitolo	
1	codice																	
2	N.																	
3	Denominazione																	
4	Incidibili	0,00	2.000,00	0,00	0,00	0,00	10.000,00	0,00	65.000,00	10.000,00	0,00	20.000,00	200.000,00	200.000,00	180.000,00	0,00	20.000,00	
5	In aumento (7 - 4)	0,00	0,00	0,00	0,00	0,00	30.000,00	0,00	25.000,00	30.000,00	0,00	0,00	0,00	0,00	0,00	0,00	0,00	
6	In diminuzione (4 - 7)	0,00	0,00	0,00	0,00	0,00	0,00	0,00	0,00	0,00	0,00	0,00	0,00	0,00	0,00	0,00	0,00	
7	Definitive (4 + 5 - 6)	0,00	2.000,00	0,00	0,00	0,00	40.000,00	0,00	90.000,00	40.000,00	0,00	20.000,00	200.000,00	200.000,00	180.000,00	0,00	20.000,00	
8	Pagate	0,00	0,00	0,00	0,00	0,00	6.075,60	0,00	63.924,40	6.075,60	0,00	0,00	0,00	0,00	179.984,83	0,00	20.000,00	
9	Rimasti da pagare (10 - 8)	0,00	2.000,00	0,00	0,00	0,00	33.924,40	0,00	26.177,29	33.924,40	0,00	20.000,00	200.000,00	200.000,00	14,34	0,00	0,00	
10	Totale impegni (9 + 9)	0,00	2.000,00	0,00	0,00	0,00	39.924,40	0,00	89.970,07	39.924,40	0,00	20.000,00	200.000,00	200.000,00	179.998,17	0,00	20.000,00	
11	in + (10 - 7)																	
12	Differenza in + (7 - 10)																	
13	Residui all'inizio dell'esercizio	0,00	7.081,00	0,00	0,00	0,00	189.706,27	0,00	446.522,06	189.706,27	0,00	92.425,31	1.771,87	1.771,87	17.002,56	0,00	0,00	
14	Pagati	0,00	6.890,92	0,00	0,00	0,00	52.709,19	0,00	423.606,82	52.709,19	0,00	51.619,26	0,00	0,00	0,00	0,00	0,00	
15	Rimasti da pagare (15 - 14)	0,00	0,00	0,00	0,00	0,00	136.987,08	0,00	14.900,27	136.987,08	0,00	40.806,03	1.771,87	1.771,87	16.987,50	0,00	0,00	
16	Totale (14 + 15)	0,00	6.890,92	0,00	0,00	0,00	189.706,27	0,00	444.567,09	189.706,27	0,00	92.425,31	1.771,87	1.771,87	16.987,50	0,00	0,00	
17	in + (16 - 13)																	
18	in - (13 - 16)																	
19	Previsioni		170,08				1.954,97		1.954,97						15,08			
20	Pagamenti	0,00	9.061,00	0,00	0,00	0,00	229.706,27	0,00	536.522,06	229.706,27	0,00	112.425,31	201.771,87	201.771,87	197.002,56	0,00	20.000,00	
21	Previsioni	0,00	6.890,92	0,00	0,00	0,00	58.784,79	0,00	493.399,60	58.784,79	0,00	51.619,26	200.000,00	200.000,00	179.984,83	0,00	20.000,00	
22	in + (20 - 19)																	
23	in - (19 - 20)																	
24	Totale dei residui passivi al termine dell'esercizio (9 + 19)	0,00	2.000,00	0,00	0,00	0,00	170.847,08	0,00	41.197,56	170.847,08	0,00	60.806,03	1.771,87	1.771,87	17.017,75	0,00	0,00	

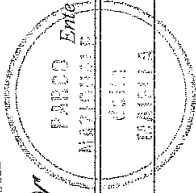


Conto del bilancio

RENDICONTO FINANZIARIO GESTIONALE - USUOJE

codice	1.2.1 - TITOLO 2 - USCITE IN CONTO CAPITALE																						
	1	2	3	4	5	6	7	8	9	10	11	12	13	14	15	16	17	18	19	20	21	22	23
N.	1.2.1.1																						
Denominazione	11040	11050	11060	11070	11080	11090	11100	11110	11120	11130	11140	1.2.1.1											
Capitolo	1.2.1.1												1.2.1.1										
Spese tecniche per costruzione immobili	0,00	0,00	0,00	0,00	0,00	0,00	0,00	0,00	0,00	0,00	0,00	0,00	0,00	0,00	0,00	0,00	0,00	0,00	0,00	0,00	0,00	0,00	0,00
Ricostruzioni ripristini e trasformazioni di immobili	0,00	60.000,00	0,00	20.000,00	0,00	90.000,00	0,00	0,00	25.000,00	0,00	0,00	0,00	0,00	0,00	0,00	0,00	0,00	0,00	20.000,00	0,00	0,00	0,00	0,00
Spese per miglioramenti fondiari	0,00	0,00	0,00	0,00	0,00	0,00	0,00	0,00	0,00	0,00	0,00	0,00	0,00	0,00	0,00	0,00	0,00	0,00	0,00	0,00	0,00	0,00	0,00
Realizzazione segnaletica del parco (cartellonistica, ecc.)	0,00	0,00	0,00	0,00	0,00	0,00	0,00	0,00	0,00	0,00	0,00	0,00	0,00	0,00	0,00	0,00	0,00	0,00	0,00	0,00	0,00	0,00	0,00
Realizzazione di impianti vari ed infrastrutture	0,00	0,00	0,00	0,00	0,00	0,00	0,00	0,00	0,00	0,00	0,00	0,00	0,00	0,00	0,00	0,00	0,00	0,00	0,00	0,00	0,00	0,00	0,00
Interventi su beni d'interesse storico e paesaggistico	0,00	0,00	0,00	0,00	0,00	0,00	0,00	0,00	0,00	0,00	0,00	0,00	0,00	0,00	0,00	0,00	0,00	0,00	0,00	0,00	0,00	0,00	0,00
Interventi su beni d'interesse artistico	0,00	0,00	0,00	0,00	0,00	0,00	0,00	0,00	0,00	0,00	0,00	0,00	0,00	0,00	0,00	0,00	0,00	0,00	0,00	0,00	0,00	0,00	0,00
Interventi a tutela e conservazione del speleologico ed archeologico	0,00	0,00	0,00	0,00	0,00	0,00	0,00	0,00	0,00	0,00	0,00	0,00	0,00	0,00	0,00	0,00	0,00	0,00	0,00	0,00	0,00	0,00	0,00
Sistemazione e recupero di giardini d'interesse turistico ed naturalistico	0,00	0,00	0,00	0,00	0,00	0,00	0,00	0,00	0,00	0,00	0,00	0,00	0,00	0,00	0,00	0,00	0,00	0,00	0,00	0,00	0,00	0,00	0,00
Realizzazione di aree attrezzate di interesse di intrattenimento (stabilimenti e percorsi ricreativi, piscine, recupero rifiuti, fontane, manutenzione, varie)	0,00	0,00	0,00	0,00	0,00	0,00	0,00	0,00	0,00	0,00	0,00	0,00	0,00	0,00	0,00	0,00	0,00	0,00	0,00	0,00	0,00	0,00	0,00
Realizzazione di campeggi natura	0,00	0,00	0,00	0,00	0,00	0,00	0,00	0,00	0,00	0,00	0,00	0,00	0,00	0,00	0,00	0,00	0,00	0,00	0,00	0,00	0,00	0,00	0,00
Totale (1 + 2)	0,00	60.000,00	0,00	20.000,00	0,00	90.000,00	0,00	0,00	25.000,00	0,00	0,00	0,00	0,00	0,00	0,00	0,00	0,00	0,00	20.000,00	0,00	0,00	0,00	0,00
Totale (1 + 2 + 3)	0,00	60.000,00	0,00	20.000,00	0,00	90.000,00	0,00	0,00	25.000,00	0,00	0,00	0,00	0,00	0,00	0,00	0,00	0,00	0,00	20.000,00	0,00	0,00	0,00	0,00
Totale (1 + 2 + 3 + 4)	0,00	60.000,00	0,00	20.000,00	0,00	90.000,00	0,00	0,00	25.000,00	0,00	0,00	0,00	0,00	0,00	0,00	0,00	0,00	0,00	20.000,00	0,00	0,00	0,00	0,00
Totale (1 + 2 + 3 + 4 + 5)	0,00	60.000,00	0,00	20.000,00	0,00	90.000,00	0,00	0,00	25.000,00	0,00	0,00	0,00	0,00	0,00	0,00	0,00	0,00	0,00	20.000,00	0,00	0,00	0,00	0,00
Totale (1 + 2 + 3 + 4 + 5 + 6)	0,00	60.000,00	0,00	20.000,00	0,00	90.000,00	0,00	0,00	25.000,00	0,00	0,00	0,00	0,00	0,00	0,00	0,00	0,00	0,00	20.000,00	0,00	0,00	0,00	0,00
Totale (1 + 2 + 3 + 4 + 5 + 6 + 7)	0,00	60.000,00	0,00	20.000,00	0,00	90.000,00	0,00	0,00	25.000,00	0,00	0,00	0,00	0,00	0,00	0,00	0,00	0,00	0,00	20.000,00	0,00	0,00	0,00	0,00
Totale (1 + 2 + 3 + 4 + 5 + 6 + 7 + 8)	0,00	60.000,00	0,00	20.000,00	0,00	90.000,00	0,00	0,00	25.000,00	0,00	0,00	0,00	0,00	0,00	0,00	0,00	0,00	0,00	20.000,00	0,00	0,00	0,00	0,00
Totale (1 + 2 + 3 + 4 + 5 + 6 + 7 + 8 + 9)	0,00	60.000,00	0,00	20.000,00	0,00	90.000,00	0,00	0,00	25.000,00	0,00	0,00	0,00	0,00	0,00	0,00	0,00	0,00	0,00	20.000,00	0,00	0,00	0,00	0,00
Totale (1 + 2 + 3 + 4 + 5 + 6 + 7 + 8 + 9 + 10)	0,00	60.000,00	0,00	20.000,00	0,00	90.000,00	0,00	0,00	25.000,00	0,00	0,00	0,00	0,00	0,00	0,00	0,00	0,00	0,00	20.000,00	0,00	0,00	0,00	0,00
Totale (1 + 2 + 3 + 4 + 5 + 6 + 7 + 8 + 9 + 10 + 11)	0,00	60.000,00	0,00	20.000,00	0,00	90.000,00	0,00	0,00	25.000,00	0,00	0,00	0,00	0,00	0,00	0,00	0,00	0,00	0,00	20.000,00	0,00	0,00	0,00	0,00
Totale (1 + 2 + 3 + 4 + 5 + 6 + 7 + 8 + 9 + 10 + 11 + 12)	0,00	60.000,00	0,00	20.000,00	0,00	90.000,00	0,00	0,00	25.000,00	0,00	0,00	0,00	0,00	0,00	0,00	0,00	0,00	0,00	20.000,00	0,00	0,00	0,00	0,00
Totale (1 + 2 + 3 + 4 + 5 + 6 + 7 + 8 + 9 + 10 + 11 + 12 + 13)	0,00	60.000,00	0,00	20.000,00	0,00	90.000,00	0,00	0,00	25.000,00	0,00	0,00	0,00	0,00	0,00	0,00	0,00	0,00	0,00	20.000,00	0,00	0,00	0,00	0,00
Totale (1 + 2 + 3 + 4 + 5 + 6 + 7 + 8 + 9 + 10 + 11 + 12 + 13 + 14)	0,00	60.000,00	0,00	20.000,00	0,00	90.000,00	0,00	0,00	25.000,00	0,00	0,00	0,00	0,00	0,00	0,00	0,00	0,00	0,00	20.000,00	0,00	0,00	0,00	0,00
Totale (1 + 2 + 3 + 4 + 5 + 6 + 7 + 8 + 9 + 10 + 11 + 12 + 13 + 14 + 15)	0,00	60.000,00	0,00	20.000,00	0,00	90.000,00	0,00	0,00	25.000,00	0,00	0,00	0,00	0,00	0,00	0,00	0,00	0,00	0,00	20.000,00	0,00	0,00	0,00	0,00
Totale (1 + 2 + 3 + 4 + 5 + 6 + 7 + 8 + 9 + 10 + 11 + 12 + 13 + 14 + 15 + 16)	0,00	60.000,00	0,00	20.000,00	0,00	90.000,00	0,00	0,00	25.000,00	0,00	0,00	0,00	0,00	0,00	0,00	0,00	0,00	0,00	20.000,00	0,00	0,00	0,00	0,00
Totale (1 + 2 + 3 + 4 + 5 + 6 + 7 + 8 + 9 + 10 + 11 + 12 + 13 + 14 + 15 + 16 + 17)	0,00	60.000,00	0,00	20.000,00	0,00	90.000,00	0,00	0,00	25.000,00	0,00	0,00	0,00	0,00	0,00	0,00	0,00	0,00	0,00	20.000,00	0,00	0,00	0,00	0,00
Totale (1 + 2 + 3 + 4 + 5 + 6 + 7 + 8 + 9 + 10 + 11 + 12 + 13 + 14 + 15 + 16 + 17 + 18)	0,00	60.000,00	0,00	20.000,00	0,00	90.000,00	0,00	0,00	25.000,00	0,00	0,00	0,00	0,00	0,00	0,00	0,00	0,00	0,00	20.000,00	0,00	0,00	0,00	0,00
Totale (1 + 2 + 3 + 4 + 5 + 6 + 7 + 8 + 9 + 10 + 11 + 12 + 13 + 14 + 15 + 16 + 17 + 18 + 19)	0,00	60.000,00	0,00	20.000,00	0,00	90.000,00	0,00	0,00	25.000,00	0,00	0,00	0,00	0,00	0,00	0,00	0,00	0,00	0,00	20.000,00	0,00	0,00	0,00	0,00
Totale (1 + 2 + 3 + 4 + 5 + 6 + 7 + 8 + 9 + 10 + 11 + 12 + 13 + 14 + 15 + 16 + 17 + 18 + 19 + 20)	0,00	60.000,00	0,00	20.000,00	0,00	90.000,00	0,00	0,00	25.000,00	0,00	0,00	0,00	0,00	0,00	0,00	0,00	0,00	0,00	20.000,00	0,00	0,00	0,00	0,00
Totale (1 + 2 + 3 + 4 + 5 + 6 + 7 + 8 + 9 + 10 + 11 + 12 + 13 + 14 + 15 + 16 + 17 + 18 + 19 + 20 + 21)	0,00	60.000,00	0,00	20.000,00	0,00	90.000,00	0,00	0,00	25.000,00	0,00	0,00	0,00	0,00	0,00	0,00	0,00	0,00	0,00	20.000,00	0,00	0,00	0,00	0,00
Totale (1 + 2 + 3 + 4 + 5 + 6 + 7 + 8 + 9 + 10 + 11 + 12 + 13 + 14 + 15 + 16 + 17 + 18 + 19 + 20 + 21 + 22)	0,00	60.000,00	0,00	20.000,00	0,00	90.000,00	0,00	0,00	25.000,00	0,00	0,00	0,00	0,00	0,00	0,00	0,00	0,00	0,00	20.000,00	0,00	0,00	0,00	0,00
Totale (1 + 2 + 3 + 4 + 5 + 6 + 7 + 8 + 9 + 10 + 11 + 12 + 13 + 14 + 15 + 16 + 17 + 18 + 19 + 20 + 21 + 22 + 23)	0,00	60.000,00	0,00	20.000,00	0,00	90.000,00	0,00	0,00	25.000,00	0,00	0,00	0,00	0,00	0,00	0,00	0,00	0,00	0,00	20.000,00	0,00	0,00	0,00	0,00

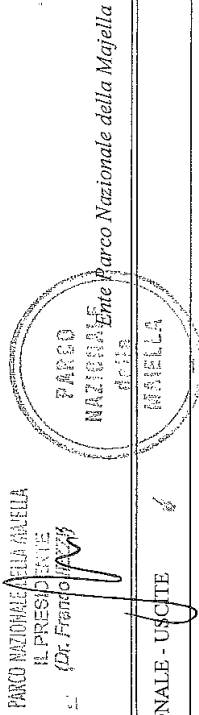
PARCO NAZIONALE MENTANA
 IL PRESIDENTE
 (Dr. Franco BEZZI)



Conto del bilancio

RENDICONTO FINANZIARIO GESTIONALE - USCITE

codice	1.2.1.1	1.2.1.1	1.2.1.1	1.2.1.1	1.2.1.1	1.2.1.1	1.2.1.1	1.2.1.1	1.2.1.1	1.2.1.1	1.2.1.1	1.2.1.1
N.	11150	11150	11170	11180	11180	11200	11210	11220	11230	11240	11250	
Denominazione	REALIZZAZIONE DI CENTRI VIALE DEI SERVIZI	REALIZZAZIONE DI AREE PASTORICHE	REALIZZAZIONE DI ITINERARI TURISTICO-NATURALISTICI	INTERVENTI PER L'INFORMAZIONE E PER LA RICETTIVITA' SUL TERRITORIO DEL PARCO	INTERVENTI DI MIGLIORAMENTO, TUTELA, REQURERO E BONIFICA AMBIENTALE	INCENTIVAZIONE ALLE ATTIVITA' ARTIGIANE	SOSTITUZIONE E MIGLIORAMENTO DELLE ATTIVITA' AGRICOLE ED AGRI-TURISTICHE	INCENTIVAZIONE E MIGLIORAMENTO DELLE ATTIVITA' DI ALLEVAMENTO, SALVOPASTORALI	INTERVENTI DI RESERVOIR E MIGLIORAMENTO DEL PATRIMONIO BOSCHIVO E PREVENZIONE INCENDI	ALLENAMENTO SISTEMAZIONE E GESTIONE DI GIARDINI E BOTANICI TERRITORIO DEL PARCO	INTERVENTI IN PATRIMONIO FAUNISTICO	
4	0,00	0,00	0,00	34.991,63	0,00	0,00	0,00	0,00	0,00	0,00	0,00	20.000,00
5	0,00	0,00	0,00	0,00	145.000,00	0,00	0,00	0,00	0,00	0,00	0,00	0,00
6	0,00	0,00	0,00	0,00	0,00	0,00	0,00	0,00	0,00	0,00	0,00	0,00
7	0,00	0,00	0,00	34.991,63	145.000,00	0,00	0,00	0,00	0,00	0,00	0,00	20.000,00
8	0,00	0,00	0,00	0,00	8.198,40	0,00	0,00	0,00	0,00	0,00	0,00	6.069,24
9	0,00	0,00	0,00	34.900,00	131.301,60	0,00	0,00	0,00	0,00	0,00	0,00	13.933,76
10	0,00	0,00	0,00	34.900,00	139.500,00	0,00	0,00	0,00	0,00	0,00	0,00	20.000,00
11												
12	14.472,94	56.190,64	57.540,81	81,63	5.500,00							85,10
13	1.693,60	40.511,44	0,00	0,00	896.598,60	0,00	0,00	0,00	0,00	20.000,00	0,00	25.616,09
14	12.176,11	15.493,71	57.540,81	0,00	75.703,71	0,00	0,00	0,00	0,00	0,00	0,00	5.064,78
15	13.859,71	56.005,15	57.540,81	0,00	985.516,12	0,00	0,00	0,00	0,00	20.000,00	0,00	20.551,31
16	613,23	185,46			655.219,83	0,00	0,00	0,00	0,00	20.000,00	0,00	25.616,09
17	14.472,94	56.190,64	57.540,81	34.991,63	171.368,77							
18	1.693,60	40.511,44	0,00	0,00	981.598,60	0,00	0,00	0,00	0,00	0,00	0,00	45.616,09
19	12.176,11	15.493,71	57.540,81	0,00	83.992,11	0,00	0,00	0,00	0,00	0,00	0,00	11.131,02
20	12.176,11	15.493,71	57.540,81	34.991,63	897.696,49							
21	12.176,11	15.493,71	57.540,81	34.991,63	897.696,49							
22	12.176,11	15.493,71	57.540,81	34.991,63	897.696,49							
23	12.176,11	15.493,71	57.540,81	34.991,63	897.696,49							
24	12.176,11	15.493,71	57.540,81	34.991,63	897.696,49							
25	12.176,11	15.493,71	57.540,81	34.991,63	897.696,49							
26	12.176,11	15.493,71	57.540,81	34.991,63	897.696,49							
27	12.176,11	15.493,71	57.540,81	34.991,63	897.696,49							
28	12.176,11	15.493,71	57.540,81	34.991,63	897.696,49							
29	12.176,11	15.493,71	57.540,81	34.991,63	897.696,49							
30	12.176,11	15.493,71	57.540,81	34.991,63	897.696,49							
31	12.176,11	15.493,71	57.540,81	34.991,63	897.696,49							
32	12.176,11	15.493,71	57.540,81	34.991,63	897.696,49							
33	12.176,11	15.493,71	57.540,81	34.991,63	897.696,49							
34	12.176,11	15.493,71	57.540,81	34.991,63	897.696,49							
35	12.176,11	15.493,71	57.540,81	34.991,63	897.696,49							
36	12.176,11	15.493,71	57.540,81	34.991,63	897.696,49							
37	12.176,11	15.493,71	57.540,81	34.991,63	897.696,49							
38	12.176,11	15.493,71	57.540,81	34.991,63	897.696,49							
39	12.176,11	15.493,71	57.540,81	34.991,63	897.696,49							
40	12.176,11	15.493,71	57.540,81	34.991,63	897.696,49							
41	12.176,11	15.493,71	57.540,81	34.991,63	897.696,49							
42	12.176,11	15.493,71	57.540,81	34.991,63	897.696,49							
43	12.176,11	15.493,71	57.540,81	34.991,63	897.696,49							
44	12.176,11	15.493,71	57.540,81	34.991,63	897.696,49							
45	12.176,11	15.493,71	57.540,81	34.991,63	897.696,49							
46	12.176,11	15.493,71	57.540,81	34.991,63	897.696,49							
47	12.176,11	15.493,71	57.540,81	34.991,63	897.696,49							
48	12.176,11	15.493,71	57.540,81	34.991,63	897.696,49							
49	12.176,11	15.493,71	57.540,81	34.991,63	897.696,49							
50	12.176,11	15.493,71	57.540,81	34.991,63	897.696,49							
51	12.176,11	15.493,71	57.540,81	34.991,63	897.696,49							
52	12.176,11	15.493,71	57.540,81	34.991,63	897.696,49							
53	12.176,11	15.493,71	57.540,81	34.991,63	897.696,49							
54	12.176,11	15.493,71	57.540,81	34.991,63	897.696,49							
55	12.176,11	15.493,71	57.540,81	34.991,63	897.696,49							
56	12.176,11	15.493,71	57.540,81	34.991,63	897.696,49							
57	12.176,11	15.493,71	57.540,81	34.991,63	897.696,49							
58	12.176,11	15.493,71	57.540,81	34.991,63	897.696,49							
59	12.176,11	15.493,71	57.540,81	34.991,63	897.696,49							
60	12.176,11	15.493,71	57.540,81	34.991,63	897.696,49							
61	12.176,11	15.493,71	57.540,81	34.991,63	897.696,49							
62	12.176,11	15.493,71	57.540,81	34.991,63	897.696,49							
63	12.176,11	15.493,71	57.540,81	34.991,63	897.696,49							
64	12.176,11	15.493,71	57.540,81	34.991,63	897.696,49							
65	12.176,11	15.493,71	57.540,81	34.991,63	897.696,49							
66	12.176,11	15.493,71	57.540,81	34.991,63	897.696,49							
67	12.176,11	15.493,71	57.540,81	34.991,63	897.696,49							
68	12.176,11	15.493,71	57.540,81	34.991,63	897.696,49							
69	12.176,11	15.493,71	57.540,81	34.991,63	897.696,49							
70	12.176,11	15.493,71	57.540,81	34.991,63	897.696,49							
71	12.176,11	15.493,71	57.540,81	34.991,63	897.696,49							
72	12.176,11	15.493,71	57.540,81	34.991,63	897.696,49							
73	12.176,11	15.493,71	57.540,81	34.991,63	897.696,49							
74	12.176,11	15.493,71	57.540,81	34.991,63	897.696,49							
75	12.176,11	15.493,71	57.540,81	34.991,63	897.696,49							
76	12.176,11	15.493,71	57.540,81	34.991,63	897.696,49							
77	12.176,11	15.493,71	57.540,81	34.991,63	897.696,49							
78	12.176,11	15.493,71	57.540,81	34.991,63	897.696,49							
79	12.176,11	15.493,71	57.540,81	34.991,63	897.696,49							
80	12.176,11	15.493,71	57.540,81	34.991,63	897.696,49							
81	12.176,11	15.493,71	57.540,81	34.991,63	897.696,49							
82	12.176,11	15.493,71	57.540,81	34.991,63	897.696,49							
83	12.176,11	15.493,71	57.540,81	34.991,63	897.696,49							
84	12.176,11	15.493,71	57.540,81	34.991,63	897.696,49							
85	12.176,11	15.493,71	57.540,81	34.991,63	897.696,49							
86	12.176,11	15.493,71	57.540,81	34.991,63	897.696,49							
87	12.176,11	15.493,71	57.540,81	34.991,63	897.696,49							
88	12.176,11	15.493,71	57.540,81	34.991,63	897.696,49							
89	12.176,11	15.493,71	57.540,81	34.991,63	897.696,49							
90	12.176,11	15.493,71	57.540,81	34.991,63	897.696,49							
91	12.176,11	15.493,71	57.540,81	34.991,63	897.696,49							
92	12.176,11	15.493,71	57.540,81	34.99								



Conto del bilancio

RENDICONTO FINANZIARIO GESTIONALE - USCITE

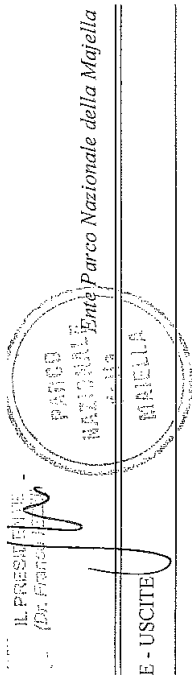
capite	1	2	3	4	5	6	7	8	9	10	11	12	13	14	15	16	17	18	19	20	21	22	23	
N.	11280	11270	11280	11290	11300	11310	11320	11330	11340	11350	11360													
Denominazione	ALTERNANZA E SISTEMAZIONE DEL MUSEO DELLENTE E DEL TERRITORIO DEL PARCO	ALTERNANZA E SISTEMAZIONE DEL MUSEO DELLENTE E DEL TERRITORIO DEL PARCO	INERVENI DI MANTENIMENTO URBANO ED RECUPERO DEI CENTRI STORICI	INTERVENTI PER LA SISTEMAZIONE DI FUMI, FONTANINI, ABBERVERATA ECC.	TRASMISSIONE DI INFORMAZIONI PER L'ALLINEAMENTO ED IL COMPLETAMENTO DEL PIANO DI SVILUPPO ECONOMICO DELLE ANHE	INTERVENTI PER LO SVILUPPO SOCIALE ED ECONOMICO DELLE ANHE DEPRESSE	INTERVENTI PER LO SVILUPPO TURISTICO E LO SVILUPPO URBANO	INIZIATIVE DI COFINANZIAMENTO PER PROGETTI INTEGRATI CON SCORRETTI E BENI STORICI E AREE STORICO-PARCHI	INIZIATIVE DI COFINANZIAMENTO PER PROGETTI INTEGRATI CON SCORRETTI E BENI STORICI E AREE STORICO-PARCHI	INIZIATIVE DI COFINANZIAMENTO PER PROGETTI INTEGRATI CON SCORRETTI E BENI STORICI E AREE STORICO-PARCHI	INIZIATIVE DI COFINANZIAMENTO PER PROGETTI INTEGRATI CON SCORRETTI E BENI STORICI E AREE STORICO-PARCHI	INIZIATIVE DI COFINANZIAMENTO PER PROGETTI INTEGRATI CON SCORRETTI E BENI STORICI E AREE STORICO-PARCHI												
Iniziati	0,00	0,00	0,00	0,00	0,00	0,00	0,00	0,00	0,00	0,00	0,00	0,00	0,00	0,00	0,00	0,00	0,00	0,00	0,00	0,00	0,00	0,00	0,00	0,00
In aumento (7 - 4)	0,00	0,00	0,00	0,00	0,00	0,00	0,00	0,00	0,00	0,00	0,00	0,00	0,00	0,00	0,00	0,00	0,00	0,00	0,00	0,00	0,00	0,00	0,00	0,00
In diminuzione (4 - 7)	0,00	0,00	0,00	0,00	0,00	0,00	0,00	0,00	0,00	0,00	0,00	0,00	0,00	0,00	0,00	0,00	0,00	0,00	0,00	0,00	0,00	0,00	0,00	0,00
Definitive (4 + 5 - 6)	0,00	0,00	0,00	0,00	0,00	0,00	0,00	0,00	0,00	0,00	0,00	0,00	0,00	0,00	0,00	0,00	0,00	0,00	0,00	0,00	0,00	0,00	0,00	0,00
Pagate	0,00	0,00	0,00	0,00	0,00	0,00	0,00	0,00	0,00	0,00	0,00	0,00	0,00	0,00	0,00	0,00	0,00	0,00	0,00	0,00	0,00	0,00	0,00	0,00
Rimaste da pagare (10 - 9)	0,00	0,00	0,00	0,00	0,00	0,00	0,00	0,00	0,00	0,00	0,00	0,00	0,00	0,00	0,00	0,00	0,00	0,00	0,00	0,00	0,00	0,00	0,00	0,00
Totale impegni (9 + 10)	0,00	0,00	0,00	0,00	0,00	0,00	0,00	0,00	0,00	0,00	0,00	0,00	0,00	0,00	0,00	0,00	0,00	0,00	0,00	0,00	0,00	0,00	0,00	0,00
in + (10 - 7)																								
in - (7 - 10)																								
Differenza previsioni																								
Residuo all'inizio dell'esercizio	60.000,00	0,00	0,00	0,00	29.937,50	0,00	0,00	0,00	0,00	0,00	0,00	0,00	0,00	0,00	0,00	0,00	0,00	0,00	0,00	0,00	0,00	0,00	0,00	0,00
Pagati	66.922,43	0,00	0,00	0,00	24.224,83	0,00	0,00	0,00	0,00	0,00	0,00	0,00	0,00	0,00	0,00	0,00	0,00	0,00	0,00	0,00	0,00	0,00	0,00	0,00
Rimasti da pagare (15 - 14)	13.077,57	0,00	0,00	0,00	5.712,67	0,00	0,00	0,00	0,00	0,00	0,00	0,00	0,00	0,00	0,00	0,00	0,00	0,00	0,00	0,00	0,00	0,00	0,00	0,00
Totale (14 + 15)	80.000,00	0,00	0,00	0,00	29.937,50	0,00	0,00	0,00	0,00	0,00	0,00	0,00	0,00	0,00	0,00	0,00	0,00	0,00	0,00	0,00	0,00	0,00	0,00	0,00
in + (16 - 13)																								
in - (13 - 16)																								
Variazioni																								
Previsioni	60.000,00	0,00	0,00	0,00	29.937,50	0,00	0,00	0,00	0,00	0,00	0,00	0,00	0,00	0,00	0,00	0,00	0,00	0,00	0,00	0,00	0,00	0,00	0,00	0,00
Pagamenti	66.922,43	0,00	0,00	0,00	24.224,83	0,00	0,00	0,00	0,00	0,00	0,00	0,00	0,00	0,00	0,00	0,00	0,00	0,00	0,00	0,00	0,00	0,00	0,00	0,00
in + (20 - 19)																								
in - (19 - 20)																								
Differenza previsioni	13.077,57				5.712,67																			
Totale dei costi (costi al termine dell'esercizio (9 + 15))	13.077,57	0,00	0,00	0,00	5.712,67	0,00	0,00	0,00	0,00	0,00	0,00	0,00	0,00	0,00	0,00	0,00	0,00	0,00	0,00	0,00	0,00	0,00	0,00	0,00

1.2 - TITOLO 2 - USCITE IN CONTO CAPITALE

1.2.1 - INVESTIMENTI

1 - CENTRO DI RESP. IL DIRETTORE

Conto del bilancio



RENDICONTO FINANZIARIO GESTIONALE - USCITE

codice	1	1.2.1.2	1.2.1.2	1.2.1.2	1.2.1.2	1.2.1.2	1.2.1.2	1.2.1.2	1.2.1.2	1.2.1.2	1.2.1.2	1.2.1.2
N.	12010	12020	12030	12040	12050	12060	12070	12080	12080	12090	12100	1.2.1.2
Denominazione	ACQUISTI DI MOBILI ARREDI E MACCHINE D'UFFICIO	ACQUISTO LIBRI E PUBBLICAZIONI PER LA BIBLIOTECA	ACQUISTO DI ATTREZZATURE SCIENTIFICHE	ACQUISTO DI MACCHINE ED ATTREZZATURE E TURISTICHE	ACQUISTO DI ATTREZZATURE AGRICOLE	STRUTTURE ED ATTREZZATURE PER IL SOVVIGILANZA	ACQUISTO RESTANE	ACQUISTO A TITOLAZIONE VARIA E MISTA	ACQUISTO DI IMPIANTI RADIO E ATTREZZATURE TELECOMUNICAZIONE	MANUTENZIONE STRAORDINARIA IMPIANTI, AUTOMEZZI E MACCHINARI	GRANDI MANUTENZIONI DI AUTOMEZZI	1.2.1.2
1	7.500,00	0,00	0,00	5.000,00	0,00	10.000,00	0,00	2.500,00	0,00	0,00	23.000,00	20.000,00
2	0,00	0,00	0,00	0,00	0,00	0,00	0,00	0,00	0,00	0,00	20.000,00	0,00
3	0,00	0,00	0,00	0,00	0,00	0,00	0,00	0,00	0,00	0,00	0,00	0,00
4	7.500,00	0,00	0,00	5.000,00	0,00	10.000,00	0,00	2.500,00	0,00	0,00	43.000,00	20.000,00
5	4.076,28	0,00	0,00	3.974,00	0,00	0,00	0,00	159,00	0,00	0,00	2.414,26	14.763,03
6	3.420,78	0,00	0,00	1.000,00	0,00	10.000,00	0,00	2.340,00	0,00	0,00	40.294,00	4.396,18
7	7.495,06	0,00	0,00	4.974,00	0,00	10.000,00	0,00	2.499,00	0,00	0,00	42.709,26	19.159,21
8	0,94			26,00				1,00			291,74	840,79
9	22.203,59	0,00	0,00	260,00	0,00	20.000,00	41.000,00	2.400,16	0,00	0,00	36.712,75	14.091,58
10	4.266,07	0,00	0,00	0,00	0,00	0,00	38.814,50	2.400,16	0,00	0,00	35.091,61	4.913,44
11	17.935,47	0,00	0,00	0,00	0,00	20.000,00	2.385,50	0,00	0,00	0,00	1.469,24	9.122,15
12	22.203,54	0,00	0,00	0,00	0,00	20.000,00	41.000,00	2.400,16	0,00	0,00	36.560,86	14.035,59
13	0,05			260,00							151,90	45,89
14	29.703,59	0,00	0,00	5.260,00	0,00	30.000,00	41.000,00	4.900,16	0,00	0,00	79.712,75	34.091,58
15	8.446,35	0,00	0,00	3.974,00	0,00	0,00	38.814,50	2.559,16	0,00	0,00	37.505,87	19.676,47
16	21.257,24			1.296,00		30.000,00	2.385,50	2.341,00			42.206,88	14.405,11
17	21.256,25	0,00	0,00	1.000,00	0,00	30.000,00	2.385,50	2.340,00	0,00	0,00	41.763,24	13.518,33

1.2.1 - INVESTIMENTI


1.2 - TITOLO 2 - USCITE IN CONTO CAPITALE

1 - CENTRO DI RESP. IL DIRETTORE

1.2.1 - INVESTIMENTI

1.2 - TITOLO 2 - USCITE IN CONTO CAPITALE

1 - CENTRO DI RESP. IL DIRETTORE



Conto del bilancio

RENDICONTO FINANZIARIO GESTIONALE - USCITE

codice	1	2	3	4	5	6	7	8	9	10	11	12	13	14	15	16	17	18	19	20	21	22	23	
N.	1.4.1.1	1.4.1.1	1.4.1.1	1.4.1.1	1.4.1.1	1.4.1.1	1.4.1.1	1.4.1.1	1.4.1.1	1.4.1.1	1.4.1.1	1.4.1.1	1.4.1.1	1.4.1.1	1.4.1.1	1.4.1.1	1.4.1.1	1.4.1.1	1.4.1.1	1.4.1.1	1.4.1.1	1.4.1.1	1.4.1.1	
Denominazione	21040	21050	21060	21070	21080	21080	21080	21080	21080	21080	21080	21080	21080	21080	21080	21080	21080	21080	21080	21080	21100	21110	21110	
Capitolo	RESTITUZIONE TRATTANTE A FAVORE DI TERZI	DEPOSITI CAUZIONALI DI TERZI	ANTICIPAZIONI FONDO ECONOMICO	ANTICIPAZIONI SEZIONI OPERATIVE PERIFERICHE	ANTICIPAZIONI VARIE	ANTICIPAZIONI VARIE	ANTICIPAZIONI VARIE	ANTICIPAZIONI VARIE	ANTICIPAZIONI VARIE	ANTICIPAZIONI VARIE	ANTICIPAZIONI VARIE	ANTICIPAZIONI VARIE	ANTICIPAZIONI VARIE	ANTICIPAZIONI VARIE	ANTICIPAZIONI VARIE	ANTICIPAZIONI VARIE	ANTICIPAZIONI VARIE	ANTICIPAZIONI VARIE	ANTICIPAZIONI VARIE	PRELIEVI DI ACCONTO PER PROFESSIONALI	RIMBORSI DI SOMME PAGATE PER CONTO TERZI	RIMBORSI DI SOMME PAGATE PER CONTO TERZI	RIMBORSI DI SOMME PAGATE PER CONTO TERZI	
Iniziali	30.000,00	12.302,12	40.000,00	0,00	6.000,00	6.000,00	6.000,00	6.000,00	6.000,00	6.000,00	6.000,00	6.000,00	6.000,00	6.000,00	6.000,00	6.000,00	6.000,00	6.000,00	6.000,00	80.000,00	15.000,00	15.000,00	15.000,00	
In aumento (7 - 4)	4.782,00	0,00	0,00	0,00	0,00	0,00	0,00	0,00	0,00	0,00	0,00	0,00	0,00	0,00	0,00	0,00	0,00	0,00	0,00	0,00	0,00	0,00	0,00	
In diminuzione (4 - 7)	0,00	0,00	0,00	0,00	0,00	0,00	0,00	0,00	0,00	0,00	0,00	0,00	0,00	0,00	0,00	0,00	0,00	0,00	0,00	0,00	0,00	0,00	0,00	
Variazioni																								
Definitive (4 + 5 - 6)	34.782,00	12.302,12	40.000,00	0,00	6.000,00	6.000,00	6.000,00	6.000,00	6.000,00	6.000,00	6.000,00	6.000,00	6.000,00	6.000,00	6.000,00	6.000,00	6.000,00	6.000,00	6.000,00	80.000,00	15.000,00	15.000,00	15.000,00	
Pagare	34.080,42	12.105,15	30.000,00	0,00	654,00	654,00	654,00	654,00	654,00	654,00	654,00	654,00	654,00	654,00	654,00	654,00	654,00	654,00	654,00	70.914,70	0,00	0,00	0,00	
Rimesse da pagare (10 - 8)	0,00	0,00	0,00	0,00	3.088,42	3.088,42	3.088,42	3.088,42	3.088,42	3.088,42	3.088,42	3.088,42	3.088,42	3.088,42	3.088,42	3.088,42	3.088,42	3.088,42	3.088,42	0,00	527,06	527,06	527,06	
Totale integrali (8 + 9)	34.080,42	12.105,15	30.000,00	0,00	3.742,42	3.742,42	3.742,42	3.742,42	3.742,42	3.742,42	3.742,42	3.742,42	3.742,42	3.742,42	3.742,42	3.742,42	3.742,42	3.742,42	3.742,42	70.914,70	527,06	527,06	527,06	
In + (10 - 7)																								
In - (7 - 10)	721,58	195,97	10.000,00		2.257,59	2.257,59	2.257,59	2.257,59	2.257,59	2.257,59	2.257,59	2.257,59	2.257,59	2.257,59	2.257,59	2.257,59	2.257,59	2.257,59	2.257,59	9.085,30	14.472,94	14.472,94	14.472,94	
Differenza rispetto alle previsioni	0,00	2.898,55	0,00	0,00	0,00	0,00	0,00	0,00	0,00	0,00	0,00	0,00	0,00	0,00	0,00	0,00	0,00	0,00	0,00	18.497,51	0,00	0,00	0,00	
Renditi all'inizio dell'esercizio	0,00	1.107,60	0,00	0,00	0,00	0,00	0,00	0,00	0,00	0,00	0,00	0,00	0,00	0,00	0,00	0,00	0,00	0,00	0,00	16.133,37	0,00	0,00	0,00	
Pagati	0,00	1.794,95	0,00	0,00	0,00	0,00	0,00	0,00	0,00	0,00	0,00	0,00	0,00	0,00	0,00	0,00	0,00	0,00	0,00	16.133,37	0,00	0,00	0,00	
Rimasti da pagare (10 - 14)	0,00	2.898,55	0,00	0,00	0,00	0,00	0,00	0,00	0,00	0,00	0,00	0,00	0,00	0,00	0,00	0,00	0,00	0,00	0,00	16.133,37	0,00	0,00	0,00	
Totale (14 + 15)	0,00	2.898,55	0,00	0,00	0,00	0,00	0,00	0,00	0,00	0,00	0,00	0,00	0,00	0,00	0,00	0,00	0,00	0,00	0,00	16.133,37	0,00	0,00	0,00	
In + (16 - 13)																								
In - (13 - 16)																								
Variazioni																								
Previsioni	34.782,00	15.198,67	40.000,00	0,00	6.000,00	6.000,00	6.000,00	6.000,00	6.000,00	6.000,00	6.000,00	6.000,00	6.000,00	6.000,00	6.000,00	6.000,00	6.000,00	6.000,00	6.000,00	98.497,51	15.000,00	15.000,00	15.000,00	
Pagamenti	34.080,42	13.206,75	30.000,00	0,00	654,00	654,00	654,00	654,00	654,00	654,00	654,00	654,00	654,00	654,00	654,00	654,00	654,00	654,00	654,00	87.048,07	0,00	0,00	0,00	
In + (20 - 19)																								
In - (19 - 20)	721,58	1.991,92	10.000,00		5.346,00	5.346,00	5.346,00	5.346,00	5.346,00	5.346,00	5.346,00	5.346,00	5.346,00	5.346,00	5.346,00	5.346,00	5.346,00	5.346,00	5.346,00	11.449,44	15.000,00	15.000,00	15.000,00	
Differenza rispetto alle previsioni	0,00	1.794,95	0,00	0,00	3.088,42	3.088,42	3.088,42	3.088,42	3.088,42	3.088,42	3.088,42	3.088,42	3.088,42	3.088,42	3.088,42	3.088,42	3.088,42	3.088,42	3.088,42	0,00	527,06	527,06	527,06	
Totale dei residui passivi al termine dell'esercizio (9 + 15)																								

1.4.1 - USCITE AVENTI NATURA DI PARTITE DI GIRO

1.4 - TITOLO 4 - PARTITE DI GIRO

1 - CENTRI DI RESP. IL DIRETTORE

PAGINA BIANCA

**STATO PATRIMONIALE,
CONTO ECONOMICO
E SITUAZIONE AMMINISTRATIVA**

Ente Parco Nazionale della Majella

Allegato 13

STATO PATRIMONIALE - ANNO 2014

(art.42, comma 1, DPR 97/03)

ATTIVITA'	ANNO		PASSIVITA'	ANNO	
	2014	2013		2014	2013
A) CREDITI VERSO LO STATO ED ALTRI ENTI PUBBLICI PER LA PARTECIPAZIONE AL PATRIMONIO INIZIALE			A) PATRIMONIO NETTO		
B) IMMOBILIZZAZIONI			I. Fondo di dotazione		
I. Immobilizzazioni immateriali			II. Riserve obbligatorie, derivanti da leggi		
1) Costi d'impianto e di ampliamento			III. Riserve di rivalutazione		
2) Costi di ricerca, di sviluppo e di pubblicità			IV. Contributi a fondo perduto		
3) Diritti di brevetto industriale e diritti di delle opere di ingegno			V. Contributi per ripiano disavanzi		
4) Concessioni, licenze, marchi e diritti simili	€ 42.489	€ 52.907	VI. Riserve statutarie		
5) Avviamento			VII. Altre riserve distintamente indicate		
6) Immobilizzazioni in corso e acconti	€ 7.293.835	€ 7.399.045	VIII. Avanzi (Disavanzi) economici portati a nuovo	€ 13.816.137	€ 13.287.836
8) Manutenzioni straordinarie e migliorie su beni di terzi	€ 1.092.139	€ 929.064	IX. Avanzo (disavanzo) economico d'esercizio	-€ 457.862	€ 528.501
9) Altre	€ 0	€ 0			
Totale	€ 8.428.463	€ 8.381.018	Totale patrimonio netto (A)	€ 13.358.275	€ 13.816.137
II. Immobilizzazioni materiali			B) CONTRIBUTI IN CONTO CAPITALE		
1) Terreni e fabbricati	€ 1.285.361	€ 1.313.300	1) Per contributi a destinazione vincolata	€ 0	€ 0
2) Impianti e macchinari	€ 751.098	€ 752.025	2) Per contributi indistinti per la gestione		
3) Attrezzature industriali e commerciali	€ 0	€ 0	3) Per contributi in natura		
4) Automezzi e motomezzi	€ 116.282	€ 184.922	Totale Contributi in conto capitale (B)	€ 0	€ 0
5) Immobilizzazioni in corso e acconti	€ 2.656.115	€ 2.552.117			
6) Diritti reali di godimento	€ 195.290	€ 191.192			
7) Altri beni	€ 5.004.146	€ 4.993.556	C) FONDI PER RISCHI ED ONERI		
Totale	€ 5.004.146	€ 4.993.556	1) per trattamento di quiescenza e obblighi simili		
III. Immobilizzazioni finanziarie, con separata indicazione, per ciascuna voce dei crediti, degli importi esigibili entro l'esercizio successivo			2) per imposte		
1) Partecipazioni in:			3) per altri rischi ed oneri futuri		
a) imprese controllate			4) per ripristino investimenti		
b) imprese collegate			Totale Fondi rischi ed oneri futuri (C)	€ 0	€ 0
c) imprese controllanti					
d) altre imprese	€ 21.000	€ 21.000	D) TRATTAMENTO DI FINE RAPPORTO DI LAVORO SUBORDINATO	€ 600.175	€ 704.419
e) altri enti					
2) Crediti:			E) RESIDUI PASSIVI, con separata indicazione, per ciascuna voce, degli importi esigibili oltre l'esercizio successivo		
a) verso imprese controllate			1) obbligazioni		
b) verso imprese collegate			2) verso le banche		
c) verso lo Stato e altri soggetti pubblici			3) verso altri finanziatori		
d) verso altri			4) acconti		
3) Altri titoli	€ 792.584	€ 669.972	5) debiti verso fornitori	€ 349.145	€ 432.076
4) Crediti finanziari diversi	€ 813.584	€ 690.972	6) rappresentati da titoli di credito		
Totale	€ 14.248.193	€ 14.065.544	7) verso imprese controllate, collegate e controllanti	€ 174.572	€ 166.254
C) ATTIVO CIRCOLANTE			8) debiti tributari		
I. Rimanenze			9) debiti verso istituti di previdenza e sicurezza sociale	€ 591.908	€ 745.863
1) materie prime, sussidiarie e di consumo			10) debiti verso iscritti, soci e terzi per prestazioni dovute	€ 58.191	€ 16.250
2) prodotti in corso di lavorazione e semilavorati			11) debiti verso lo Stato ed altri soggetti pubblici	€ 4.655.263	€ 5.656.165
3) lavori in corso			12) debiti diversi		
4) prodotti finiti e merci	€ 90.235	€ 83.569	Totale	€ 5.819.079	€ 7.016.608
5) acconti	€ 90.235	€ 83.569	Totale Debiti (E)	€ 5.819.079	€ 7.016.608
Totale	€ 90.235	€ 83.569			
II. Residui attivi, con separata indicazione, per ciascuna voce, degli importi esigibili oltre l'esercizio successivo			F) RATEI E RISCONTI		
1) Crediti verso utenti, clienti, ecc.	€ 40.391	€ 69.636	1) Ratei passivi	€ 626.913	€ 667.380
2) Crediti verso iscritti, soci e terzi			2) Risconti passivi		
3) Crediti verso imprese controllate e collegate			3) Aggi su prestiti		
4) Crediti verso lo stato ed altri soggetti pubblici	€ 1.736.834	€ 2.082.655	4) Riserve tecniche		
4-bis) Crediti tributari			Totale ratei e risconti (F)	€ 626.913	€ 667.380
4-ter) Imposte anticipate	€ 242.349	€ 271.477			
5) Crediti verso altri	€ 2.019.574	€ 2.423.768	Totale passivo netto	€ 20.604.442	€ 22.204.543
Totale	€ 2.019.574	€ 2.423.768			
III. Attività finanziarie che non costituiscono immobilizzazioni					
1) Partecipazioni in imprese controllate					
2) Partecipazioni in imprese collegate					
3) Altre partecipazioni	€ 0	€ 0			
4) Altri titoli	€ 0	€ 0			
Totale	€ 0	€ 0			
IV. Disponibilità liquide					
1) Depositi bancari e postali	€ 2.580	€ 10.105			
2) Assegni					
3) Denaro e valori in cassa	€ 4.245.880	€ 5.621.557			
Totale	€ 4.248.440	€ 5.631.662			
Totale attivo circolante (C)	€ 6.358.249	€ 8.139.000			
D) RATEI E RISCONTI					
1) Ratei attivi					
2) Riscontri attivi	€ 0	€ 0			
Totale ratei e risconti (D)	€ 0	€ 0			
Totale attivo	€ 20.604.442	€ 22.204.543			

Ente Parco Nazionale della Majella

CONTO ECONOMICO - ANNO 2014

ENTRATE	ANNO 2014		ANNO 2013	
	PARZIALI	TOTALI	PARZIALI	TOTALI
A) VALORE DELLA PRODUZIONE				
1) Proventi e corrispettivi per la produzione delle prestazioni e/o servizi*		59.222		91.639
2) Variazione delle rimanenze dei prodotti in corso di lavorazione, semilavorati e finiti		0		0
3) Variazione dei lavori in corso su ordinazione		0		0
4) Incrementi di immobilizzazioni per lavori interni		0		0
5) Altri ricavi e proventi, con separata indicazione dei contributi di comp. dell'esercizio (di cui contributi di competenza dell'esercizio)		4.165.880		3.861.521
Totale valore della produzione (A)		4.225.102		3.953.160
B) COSTI DELLA PRODUZIONE				
6) per materie prime, sussidiarie, consumo e merci**		67.221		67.877
7) per servizi**		835.020		510.595
8) per godimento beni di terzi**		227.925		150.182
9) per il personale**		1.851.862		1.312.835
a) salari e stipendi	1.264.713		1.025.973	
b) oneri sociali	339.155		114.433	
c) trattamento di fine rapporto	95.756		95.159	
d) trattamento di quiescenza e simili	0		0	
e) altri costi	152.239		77.268	
10) ammortamenti e svalutazioni		282.989		321.605
a) ammortamento delle immobilizzazioni immateriali	44.196		40.948	
b) ammortamento delle immobilizzazioni materiali	238.793		280.657	
c) altre svalutazioni delle immobilizzazioni	0		0	
d) svalutazione dei crediti compresi nell'attivo circolante e delle disp.à liquide	0		0	
11) variazioni delle rimanenze di materie prime, sussidiarie, di consumo e merci		-6.866		-15.169
12) accantonamenti per rischi		0		0
13) accantonamento di fondi per oneri		0		0
14) oneri diversi di gestione***		1.030.525		988.680
Totale Costi (B)		4.288.878		3.336.605
DIFFERENZA TRA VALORE E COSTI DELLA PRODUZIONE (A-B)		-63.776		616.555
C) PROVENTI E ONERI FINANZIARI				
15) proventi da partecipazioni		0		0
16) altri proventi finanziari		0		500
a) di crediti iscritti nelle immobilizzazioni	0		0	
b) di titoli iscritti nelle immobilizzazioni che non costituiscono partecipazioni	0		0	
c) di titoli iscritti nell'attivo circolante che non costituiscono partecipazioni	0		0	
d) proventi diversi dai precedenti	0		500	
17) interessi e altri oneri finanziari		7.545		5.438
17-bis) utili e perdite su cambi		0		0
Totale proventi ed oneri finanziari (15+16-17)		-7.545		-4.938
D) RETTIFICHE DI VALORE DI ATTIVITA' FINANZIARIE				
18) rivalutazioni:		26.204		11.029
a) di partecipazioni	0		0	
b) di immobilizzazioni finanziarie	26.204		11.029	
c) di titoli iscritti nell'attivo circolante	0		0	
19) svalutazioni:		0		0
a) di partecipazioni	0		0	
b) di immobilizzazioni finanziarie	0		0	
c) di titoli iscritti nell'attivo circolante	0		0	
Totale rettifiche di valore		26.204		11.029
E) PROVENTI E ONERI STRAORDINARI				
20) proventi, con separata indicazione delle plusvalenze da alienazioni i cui ricavi non sono iscrisibili al n. 5)		70.546		160.920
21) oneri straordinari, con separata indicazione delle minusvalenze da alienazioni i cui effetti contabili non sono iscrisibili al n. 14		458.647		298.325
22) sopravvenienze attive ed insussistenze del passivo derivanti dalla gestione dei residui		215.398		220.317
23) sopravvenienze passive ed insussistenze dell'attivo derivanti dalla gestione dei residui		138.730		73.270
Totale delle partite straordinarie		-311.433		9.643
Risultato prima delle imposte (A-B+C+D+E)		-356.550		632.289
imposte dell'esercizio		101.312		103.788
Avanzo/Disavanzo/Pareggio economico		-457.862		528.501

* entrate correnti depurate dei proventi finanziari: lett. c) e dei proventi straordinari (di natura finanziaria): lett. d)

** uscite correnti depurate degli oneri finanziari: lett. c) e degli oneri straordinari (di natura finanziaria): lett. d)

*** al netto delle imposte e tasse dell'esercizio (cap. 8010 impegnato a competenza)

ENTE PARCO NAZIONALE DELLA MAJELLA

Allegato 15

(Art. 45, comma 1, Dpr 97/03)

RENDICONTO FINANZIARIO 2014

(importi non arrotondati)

SITUAZIONE AMMINISTRATIVA 2014

Consistenza della cassa all'inizio dell'esercizio (01.01.2014)			€ 5.621.557,39
Riscossioni	in conto competenza	€ 4.618.716,03	
	in conto residui	€ 321.508,74	€ 4.940.224,77
Pagamenti	in conto competenza	€ 2.833.402,25	
	in conto residui	€ 3.482.499,97	€ 6.315.902,22
Consistenza della cassa alla fine dell'esercizio (31.12.2014)			€ 4.245.879,94
Residui attivi	degli esercizi precedenti	€ 1.963.529,83	
	dell'esercizio	€ 56.044,35	€ 2.019.574,18
Residui passivi	degli esercizi precedenti	€ 3.318.709,50	
	dell'esercizio	€ 2.500.369,30	€ 5.819.078,80
Avanzo di amministrazione alla fine dell'esercizio (31.12.2014)			€ 446.375,32

L'utilizzo dell'avanzo di amministrazione 2014 per l'esercizio 2015 risulta così prevista:

Parte vincolata

Cap. 11130 Realizzazione di aree attrezzate turistiche ed interventi connessi (sistemazione sentieri e..)	€ 146.182,57
Cap. 14070 Premio annuale polizza TFR	€ 100.000,00
Cap. 20050 Accantonamento per ripristino immobili	€ 15.000,00
Cap. 20060 Accantonamento per ripristino impianti, attrezzature e macchinari	€ 15.000,00
Cap. 20070 Accantonamento per ripristino parco automezzi	€ 15.000,00
Cap. 20080 Accantonamento per ripristino mobili e macchine d'ufficio	€ 15.000,00

Totale parte vincolata € 306.182,57

Parte disponibile

Cap. 5010 Spese per attività divulgative, informative, ecc.	€ 0,00
Cap. 5080 Gestione ripopolamenti ed aree faunistiche	€ 0,00
Cap. 5120 Spese di gestione centri visita, musei, ecc	€ 0,00
Cap. 5140 Spese per funzionamento ex riserve naturali statali e regionali	€ 0,00
Cap. 5150 Redazione strumenti di pianificazione, programmazione e di gestione del Parco	€ 0,00
Cap. 5200 Interventi urgenti pro Orso bruno marsicano	€ 0,00
Cap. 5210 Progetti LIFE-CEE	€ 0,00
Cap. 5300 Comunicazione e promozione immagine del Parco	€ 0,00
Cap. 10010 Spese per liti, arbitraggi, risarcimenti ed accessori, spese legali	€ 0,00
Cap. 10050 Altre spese non classificabili	€ 0,00
Cap. 11050 Ricostruzione e ripristino immobili	€ 0,00
Cap. 11070 Realizzazione segnaletica del Parco (logo, catellonistica, ecc.)	€ 0,00
Cap. 11090 Interventi su beni di interesse storico e paesaggistico	€ 0,00
Cap. 11100 Interventi su beni di interesse artistico	€ 0,00
Cap. 11120 Sistemazione e recupero di strade di accesso a località di interesse turistico e/o naturalistico	€ 0,00
Cap. 11130 Realizzazione di aree attrezzate turistiche ed interventi connessi (sistemazione sentieri e..)	€ 0,00
Cap. 11210 Incentivazione e miglioramento delle attività agricole e agrituristiche	€ 0,00
Cap. 11240 Allestimento, sistemazione e gestione giardini e orti botanici	€ 0,00
Cap. 11330 Fondo di cofinanziamento per progetti integrati con altri soggetti	€ 140.192,75
Cap. 12100 Manutenzione fabbricati, impianti, attrezzi e macchinari	€ 0,00

Parte di cui non si prevede l'utilizzazione nell'esercizio 2014 € 0,00

Totale parte disponibile € 140.192,75

Totale Risultato di amministrazione € 446.375,32

PAGINA BIANCA



17PDL0052400