

# SENATO DELLA REPUBBLICA

XVII LEGISLATURA

N. 2112  
TAB. 11  
Annesso 23

## DISEGNO DI LEGGE

presentato dal **Ministro dell'economia e delle finanze**  
(PADOAN)

COMUNICATO ALLA PRESIDENZA IL 25 OTTOBRE 2015

Bilancio di previsione dello Stato per l'anno finanziario 2016  
e bilancio pluriennale per il triennio 2016-2018

## TABELLA n. 11

**Stato di previsione del Ministero della difesa**  
**per l'anno finanziario 2016 e per il triennio 2016-2018**

ANNESSE N. 23

CONTO CONSUNTIVO

**LEGA NAVALE ITALIANA**

ESERCIZIO FINANZIARIO 2014



**ANNESSO N. 23**  
**allo stato di previsione del Ministero della difesa**  
**per l'anno finanziario 2016 e per il triennio 2016-2018**

---

**CONTO CONSUNTIVO**  
**LEGA NAVALE ITALIANA**  
**ESERCIZIO FINANZIARIO 2014**

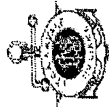


# **RENDICONTO FINANZIARIO 2014**

**PARTE I - ENTRATE**

**PARTE II - USCITE**



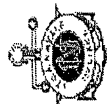


**LEGA NAVALE ITALIANA - PRESIDENZA NAZIONALE  
RENDICONTO FINANZIARIO GESTIONALE ESERCIZIO 2014**

MEF - RGS - Prot. 84226 del 04/11/2015 - E

**ENTRATE**

Codice	Capitolo Denominazione	Gestione della Competenza 2014																				
		Previsioni			Somme Accertate				Diff. rispetto alle Previsioni													
		Iniziali	Variazioni		Definitive (3+4-5)	Riscosse	Rimaste da Riscuotere	Totale Accertamenti (7+8)	In Più (9-6)	In Meno (6-9)												
3	In + 4	In - 5	6	7	8	9	10	11														
1	2																					
	<b>1.- LEGA NAVALE</b>																					
	<b>1. - TITOLO I - ENTRATE CORRENTI</b>																					
	<b>1.1. - ENTRATE CONTRIBUTIVE</b>																					
1.1.2.	QUOTE DI PARTECIPAZIONE DEGLI ISCRITTI ALL'ONERE DI PARTICOLARI GESTIONI	1.680.000,00			1.680.000,00	1.560.761,25	71.415,60	1.632.176,85														47.823,15
1.1.2.01.	Quote e contributi associativi dei Soci ordinari e aggregati					900,00		900,00														
1.1.2.02.	Quote e contributi associativi soci e sostenitori					900,00		900,00														
1.1.2.03.	Quote e contributi associativi Soci dei Centri Nautici	330.000,00			330.000,00	325.591,00		325.591,00														4.409,00
1.1.2.04.	Quota di scopo naviglio	65.000,00			65.000,00	62.125,00		62.125,00														2.875,00
	<b>Totale 1.1.2. - QUOTE DI PARTECIPAZIONE DEGLI ISCRITTI ALL'ONERE DI PARTICOLARI GESTIONI</b>	<b>2.075.000,00</b>	<b>900,00</b>	<b>900,00</b>	<b>2.075.900,00</b>	<b>1.949.377,25</b>	<b>71.415,60</b>	<b>2.020.792,85</b>														<b>55.107,15</b>
	<b>Totale 1.1. - ENTRATE CONTRIBUTIVE</b>	<b>2.075.000,00</b>	<b>900,00</b>	<b>900,00</b>	<b>2.075.900,00</b>	<b>1.949.377,25</b>	<b>71.415,60</b>	<b>2.020.792,85</b>														<b>55.107,15</b>
	<b>1.2. - ENTRATE DERIVANTI DA TRASFERIMENTI CORRENTI</b>																					
1.2.1.	TRASFERIMENTI DA PARTE DELLO STATO																					
1.2.1.01	Contributo ordinario a carico dello Stato	1.000,00			1.000,00																	1.000,00
	<b>Totale 1.2.1. - TRASFERIMENTI DA PARTE DELLO STATO</b>	<b>1.000,00</b>			<b>1.000,00</b>																	<b>1.000,00</b>



**LEGA NAVALE ITALIANA - PRESIDENZA NAZIONALE  
RENDICONTO FINANZIARIO GESTIONALE ESERCIZIO 2014**

Capitolo		Gestione della Competenza 2014										
Codice	Denominazione	Previsioni			Somme Accertate				Diff. rispetto alle Previsioni			
		Iniziali	Variazioni		Riscosse	Rimaste da Riscuotere	Totale Accertamenti (7+8)	In Più (9-6)	In Meno (6-9)			
1	2	3	4	5	6	7	8	9	10	11		
			In +	In -	Definitive (3+4-5)							
	Totale 1.2. - ENTRATE DERIVANTI DA TRASFERIMENTI CORRENTI	1.000,00	0,00	0,00	1.000,00	0,00	0,00	0,00		1.000,00		
1.3.1.	ENTRATE DERIVANTI DALLA VENDITA DI BENI E DALLA PRESTAZIONE DI SERVIZI	25.000,00			25.000,00	17.376,72	116,78	17.493,50		7.506,50		
1.3.1.01.	Ricavi dalla cessione di pubblicazioni e materiale propaganda	25.000,00			25.000,00	17.376,72	116,78	17.493,50	0,00	7.506,50		
1.3.2.	REDDITI E PROVENTI PATRIMONIALI	1.400,00			1.400,00	1.400,00		1.400,00				
1.3.2.01.	Affitti di Immobili	1.400,00			1.400,00	1.400,00		1.400,00				
1.3.2.02.	Interessi attivi su depositi in conti correnti	2.000,00			2.000,00		1.499,39	1.499,39		500,61		
1.3.3.	Totale 1.3.2. - REDDITI E PROVENTI PATRIMONIALI	3.400,00			3.400,00	1.400,00	1.499,39	2.899,39	0,00	500,61		
1.3.3.01.	POSTE CORRETTIVE E COMPENSATIVE DI USCITE CORRENTI	4.000,00	10.000,00		14.000,00	11.100,81		11.100,81		2.899,19		
1.3.3.02.	Recuperi e rimborsi diversi	3.000,00	2.000,00		5.000,00					5.000,00		
1.3.3.03.	Reintegro fondo cassa	7.000,00	12.000,00		19.000,00	11.100,81		11.100,81	0,00	7.899,19		
	Totale 1.3.3. - POSTE CORRETTIVE E COMPENSATIVE DI USCITE CORRENTI	7.000,00	12.000,00		19.000,00	11.100,81		11.100,81	0,00	7.899,19		






**LEGA NAVALE ITALIANA - PRESIDENZA NAZIONALE  
RENDICONTO FINANZIARIO GESTIONALE ESERCIZIO 2014**

**ENTRATE**

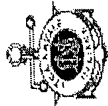
Capitolo		Gestione della Competenza 2014										
Codice	Denominazione	Previsioni			Somme Accertate				Diff. rispetto alle Previsioni			
		Iniziali	Variazioni in +	In -	Definitive (3+4-5)	Riscosse	Rimaste da Riscuotere	Totale Accertamenti (7 + 8)	In Più (9 - 6)	In Meno (6 - 9)		
1	2	3	4	5	6	7	8	9	10	11		
1.3.4.	ENTRATE NON CLASSIFICABILI IN ALTRE VOCI											
1.3.4.01.	Entrate eventuali	20.000,00			20.000,00	10.086,40		10.086,40		9.913,60		
1.3.4.02.	Interessi per ritardato versamento quote					20,66		20,66	20,66			
	Totale 1.3.4. - ENTRATE NON CLASSIFICABILI IN ALTRE VOCI	20.000,00			20.000,00	10.107,06		10.107,06	0,00	9.892,94		
	<b>Totale 1.3. - ALTRE ENTRATE</b>	<b>55.400,00</b>	<b>12.000,00</b>	<b>0,00</b>	<b>67.400,00</b>	<b>39.984,59</b>	<b>1.616,17</b>	<b>41.600,76</b>		<b>25.799,24</b>		
	<b>Totale generale 1. - TITOLO I - ENTRATE CORRENTI</b>	<b>2.131.400,00</b>	<b>12.900,00</b>	<b>0,00</b>	<b>2.144.300,00</b>	<b>1.989.361,84</b>	<b>73.031,77</b>	<b>2.062.393,61</b>		<b>81.906,39</b>		
	<b>2. - TITOLO II - ENTRATE IN CONTO CAPITALE</b>											
	<b>2.1. - ENTRATE PER ALIENAZIONE DI BENI PATRIMONIALI RISCOSSIONE DI CREDITI</b>											
2.1.1.	ALIENAZIONE DI IMMOBILI E DIRITTI REALI											
2.1.1.01.	Alienazione di immobili	70.000,00			70.000,00					70.000,00		
	Totale 2.1.1. - ALIENAZIONE DI IMMOBILI E DIRITTI REALI	70.000,00			70.000,00				0,00	70.000,00		
2.1.2.	ALIENAZIONE DI IMMOBILIZZAZIONI TECNICHE											
2.1.2.01.	Alienazione di impianti, attrezzature, macchinari, imbarcazioni e autovetture	250,00			250,00					250,00		
	Totale 2.1.2. - ALIENAZIONE DI IMMOBILIZZAZIONI TECNICHE	250,00			250,00				0,00	250,00		



**LEGA NAVALE ITALIANA - PRESIDENZA NAZIONALE  
RENDICONTO FINANZIARIO GESTIONALE ESERCIZIO 2014**

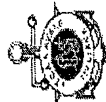
Capitolo		Gestione della Competenza 2014									
Codice	Denominazione	Previsioni		Somme Accertate			Diff. rispetto alle Previsioni				
		Iniziali	Variazioni	Definitive	Riscosse	Rimaste da Riscuotere	Totale Accertamenti	In Più	In Meno		
1	2	3	4	5	6	7	8	9	10	11	
2.1.4.	RISCOSSIONE DI CREDITI										
2.1.4.01.	Riscossione di prestiti ed anticipazioni a breve termine										
	Totale 2.1.4. - RISCOSSIONE DI CREDITI										
	<i>Totale 2.1. - ENTRATE PER ALIENAZIONE DI BENI PATRIMONIALI</i>	70.250,00	0,00	0,00	70.250,00	0,00	0,00	0,00		70.250,00	
	<i>RISCOSSIONE DI CREDITI</i>										
	Totale generale 2. - TITOLO II - ENTRATE IN CONTO CAPITALE	70.250,00	0,00	0,00	70.250,00	0,00	0,00	0,00		70.250,00	
	<i>4. - TITOLO IV - PARTITE DI GIRO</i>										
	<i>4.1. - ENTRATE AVENTI NATURA DI PARTITE DI GIRO</i>										
4.1.1.	ENTRATE AVENTI NATURA DI PARTITE DI GIRO	60.000,00			60.000,00	50.192,60		50.192,60		9.807,40	
4.1.1.01.	Ritenute erariali										
4.1.1.02.	Ritenute previdenziali es assistenziali a carico dei dipendenti	10.000,00			10.000,00	7.365,00		7.365,00		2.635,00	
4.1.1.03.	Ritenute diverse e varie	10.000,00			10.000,00	2.832,00		2.832,00		7.168,00	
4.1.1.05.	Partite in sospeso	10.000,00			10.000,00	60.389,60		60.389,60	0,00	19.610,40	
	Totale 4.1.1. - ENTRATE AVENTI NATURA DI PARTITE DI GIRO	80.000,00			80.000,00	60.389,60		60.389,60	0,00	19.610,40	

— ∞ —



**LEGA NAVALE ITALIANA - PRESIDENZA NAZIONALE  
RENDICONTO FINANZIARIO GESTIONALE ESERCIZIO 2014**

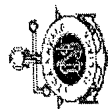
Capitolo		Gestione della Competenza 2014										
Codice	Denominazione	Iniziali		Variazioni		Definitive (3+4-5)	Somme Accertate			Diff. rispetto alle Previsioni		
		In +	In -	In +	In -		Riscosse	Rimaste da Riscuotere	Totale Accertamenti (7 + 8)	In Più (9 - 6)	In Meno (6 - 9)	
1	2	3	4	5	6	7	8	9	10	11		
	Totale 4.1 - ENTRATE AVENTI NATURA DI PARTITE DI GIRO	80.000,00	0,00	0,00	80.000,00	60.389,60	0,00	60.389,60				19.610,40
	Totale generale 4. - TITOLO IV - PARTITE DI GIRO	80.000,00	0,00	0,00	80.000,00	60.389,60	0,00	60.389,60				19.610,40
	Totale 1. - LEGA NAVALE	2.281.650,00	12.900,00	0,00	2.294.550,00	2.049.751,44	73.031,77	2.122.783,21				171.766,79



**LEGA NAVALE ITALIANA - PRESIDENZA NAZIONALE  
RENDICONTO FINANZIARIO GESTIONALE ESERCIZIO 2014**

## ENTRATE

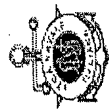
Capitolo		Gestione della Competenza 2014										
Codice	Denominazione	Iniziali	Previsioni		Definitive (3+4-5)	Somme Accertate			Diff. rispetto alle Previsioni			
			In +	In -		Riscosse	Rimaste da Riscuotere	Totale Accertamenti (7 + 8)	In Più (9 - 6)	In Meno (6 - 9)		
1	2	3	4	5	6	7	8	9	10	11		
	Riepilogo dei Titoli											
	Riepilogo dei titoli Centro Resp. Amm.va LEGA NAVALE											
	Titolo I	2.131.400,00	12.900,00	0,00	2.144.300,00	1.989.361,84	73.031,77	2.062.393,61	0,00	81.906,39		
	Titolo II	70.250,00	0,00	0,00	70.250,00	0,00	0,00	0,00	0,00	70.250,00		
	Titolo IV	80.000,00	0,00	0,00	80.000,00	60.389,60	0,00	60.389,60	0,00	19.610,40		
	Totale delle entrate Centro. Resp. Amm.va LEGA NAVALE	2.281.650,00	12.900,00	0,00	2.294.550,00	2.049.751,44	73.031,77	2.122.783,21	0,00	171.766,79		
	Totale delle Entrate	2.281.650,00	12.900,00	0,00	2.294.550,00	2.049.751,44	73.031,77	2.122.783,21		171.766,79		
	Avanzo Ammin. Applicato		18.435,00		18.435,00					18.435,00		
	Disavanzo Finanziario											
	Disavanzo di Cassa											
	Totale a Pareggio	2.281.650,00	31.335,00	0,00	2.312.985,00	2.049.751,44	73.031,77	2.122.783,21		190.201,79		



**LEGA NAVALE ITALIANA - PRESIDENZA NAZIONALE  
RENDICONTO FINANZIARIO GESTIONALE ESERCIZIO 2014**

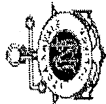
**USCITE**

Codice	Denominazione	Gestione della Competenza 2014										
		Previsioni			Somme Impegnate			Diff. rispetto alle Previsioni				
		Iniziali	In +	In -	Definitive (3+4-5)	Pagate	Rimaste da Pagare	Totale Impegni (7 + 8)	In Più (9 - 6)	In Meno (6 - 9)		
1	2	3	4	5	6	7	8	9	10	11		
	<u>1. - LEGA NAVALE</u>											
	<u>1. - TITOLO I - SPESE CORRENTI</u>											
	<u>1.1. - FUNZIONAMENTO</u>											
1.1.1.	USCITE PER GLI ORGANI DELL'ENTE											
1.1.1.01.	Assegni e indennità alla presidenza	85.000,00		39.000,00	46.000,00	22.350,10	11.250,00	33.600,10		12.399,90		
1.1.1.02.	Funzionamento Organi Collegiali Centrali (art. 4 Statuto)	176.000,00			176.000,00	156.093,92	1.125,00	157.218,92		18.781,08		
1.1.1.04.	Gettoni di presenza											
	Totale 1.1.1. - USCITE PER GLI ORGANI DELL'ENTE	261.000,00		39.000,00	222.000,00	178.444,02	12.375,00	190.819,02	0,00	31.180,98		
1.1.2.	ONERI PER IL PERSONALE IN ATTIVITA' DI SERVIZIO											
1.1.2.01.	Stipendi e altri assegni fissi al personale	155.000,00			155.000,00	138.443,20	9.115,97	147.559,17		7.440,83		
1.1.2.02.	Compensi per straordinari e formazione	6.000,00			6.000,00	6.000,00		6.000,00				
1.1.2.03.	Oneri previdenziali ed assistenziali a carico dell'Ente	65.000,00			65.000,00	51.120,11	7.102,43	58.222,54		6.777,46		
1.1.2.04.	Indennità, rimborso spese trasporto, varie	2.000,00			2.000,00	1.622,90		1.622,90		377,10		
1.1.2.05.	Compensi incent. la produttività	37.080,00			37.080,00	27.871,01	9.208,99	37.080,00				
1.1.2.06.	Retribuzione di posizione ai dirigenti	35.000,00			35.000,00	34.249,86	750,14	35.000,00				



**LEGA NAVALE ITALIANA - PRESIDENZA NAZIONALE  
RENDICONTO FINANZIARIO GESTIONALE ESERCIZIO 2014**

Capitolo		Gestione della Competenza 2014									
Codice	Denominazione	Previsioni			Somme Impegnate			Diff. rispetto alle Previsioni			
		Iniziali	Variazioni	Definitive	Pagate	Rimaste da Pagare	Totale Impegni	In Più	In Meno		
1	2	3	In + 4	In - 5	6 (3+4-5)	7	8	9 (7+8)	10 (9-6)	11 (6-9)	
1.1.2.07.	Buoni pasto personale in servizio	2.500,00			2.500,00	2.170,58		2.170,58		329,42	
	Totale 1.1.2. - ONERI PER IL PERSONALE IN ATTIVITA' DI SERVIZIO	302.580,00			302.580,00	261.477,66	26.177,53	287.655,19	0,00	14.924,81	
1.1.3.	USCITE PER L'ACQUISTO DI BENI DI CONSUMO E DI SERVIZI										
1.1.3.01.	Acquisto di libri, riviste, giornali, ed altre pubblicazioni	700,00			700,00					700,00	
1.1.3.02.	Acquisto di materiale di consumo, cancelleria, stampati, ecc	10.500,00			10.500,00	10.190,25	221,69	10.411,94		88,06	
1.1.3.03.	Uscite di rappresentanza	1.900,00			1.900,00	415,80		415,80		1.484,20	
1.1.3.04.	Fitto locali	7.500,00			7.500,00		7.500,00				
1.1.3.05.	Manut., rip e pulizia locali e relat. impianti	7.000,00			7.000,00	5.193,75	446,52	5.640,27		1.359,73	
1.1.3.06.	Uscite post., teleg., e telef.	17.000,00			17.000,00	15.586,23	26,61	15.612,84		1.387,16	
1.1.3.07.	Manut. ed esercizio mezzi di trasporto	2.000,00			2.000,00	1.070,64		1.070,64		929,36	
1.1.3.08.	Uscite per energia elettrica, canonni acqua, riscaldamento, condominio	15.000,00	12.000,00		27.000,00	23.938,73	237,44	24.176,17		2.823,83	
1.1.3.09.	Onorari e spese legali, oneri per incarichi (ex ante art. 18 para 4 Statuto)	106.000,00			106.000,00	96.194,92	7.241,25	103.436,17		2.563,83	
1.1.3.10.	Trasporti e facchinaggio	570,00			570,00					570,00	
1.1.3.11	Premi di assicurazione	7.000,00			7.000,00	3.769,70		3.769,70		3.230,30	

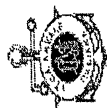


**LEGA NAVALE ITALIANA - PRESIDENZA NAZIONALE  
RENDICONTO FINANZIARIO GESTIONALE ESERCIZIO 2014**

MEF - RGS - Prot. 84226 del 04/11/2015 - E

**USCITE**

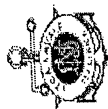
Codice	Capitolo	Denominazione	Gestione della Competenza 2014															
			Previsioni			Somme Impegnate				Diff. rispetto alle Previsioni								
			iniziali	Variazioni	Definitive	Pagate	Rimaste da Pagare	Totale Impegni	In Più	In Meno								
3	In + 4	In - 5	6	7	8	9	10	11										
1	2																	
1.1.3.12		Noleggio app. tecniche, e uscite per elab. dati manut. attrezz. uff. e mobilio	9.000,00	1.500,00		10.500,00	9.654,43	221,93	9.876,36			623,64						
1.1.3.13		Versamento capitolo 3412 capo X riduzione consumi intermedi																
		<b>Totale 1.1.3. - USCITE PER L'ACQUISTO DI BENI DI CONSUMO E DI SERVIZI</b>	<b>184.170,00</b>	<b>13.500,00</b>		<b>197.670,00</b>	<b>166.014,45</b>	<b>15.895,44</b>	<b>181.909,89</b>			<b>15.760,11</b>						
		<b>Totale 1.1. - FUNZIONAMENTO</b>	<b>747.750,00</b>	<b>13.500,00</b>	<b>39.000,00</b>	<b>722.250,00</b>	<b>605.936,13</b>	<b>54.447,97</b>	<b>660.384,10</b>			<b>61.865,90</b>						
		<b>1.2. - INTERVENTI DIVERSI</b>																
1.2.1.		<b>USCITE PER PRESTAZIONI ISTITUZIONALI</b>																
1.2.1.01.		Periodico Lega Navale	300.000,00			300.000,00	258.328,02	1.428,89	259.756,91			40.243,09						
1.2.1.02.		Uscite funzionamento dei Centri Nautici	450.000,00	7.500,00		457.500,00	452.044,88	5.404,26	457.449,14			50,86						
1.2.1.03.		Conc. premio per studenti, contributi man. sport. mostri, corsi di form.	100.000,00			100.000,00	48.480,54	2.723,01	51.203,55			48.796,45						
1.2.1.04.		Uscite per pubblicazioni e materiale propaganda	60.000,00			60.000,00	39.450,84		39.450,84			20.549,16						
1.2.1.05.		Sovv. a strutt. periferiche per manut. e potenziamento	150.000,00			150.000,00	64.501,05		64.501,05			85.498,95						
1.2.1.06.		Sovv. strutt. perifer. per scuola vela, acq. imb., ecc.	80.000,00			80.000,00	44.800,00	1.470,00	46.270,00			33.730,00						
1.2.1.07.		Ecologia e Sicurezza ambienti di lavoro	15.000,00			15.000,00	7.642,24	1.000,40	8.642,64			6.357,36						



**LEGA NAVALE ITALIANA - PRESIDENZA NAZIONALE  
RENDICONTO FINANZIARIO GESTIONALE ESERCIZIO 2014**

Capitolo		USCITE									
Codice	Denominazione	Previsioni					Somme Impegnate			Diff. rispetto alle Previsioni	
		Iniziali	Variazioni		Definitive (3+4-5)	Pagate	Rimaste da Pagare	Totale Impegni (7 + 8)	In Più (9 - 6)	In Meno (6 - 9)	
			In +	In -							
1	2	3	4	5	6	7	8	9	10	11	
1.2.1.08.	Uscite per portale Internet	27.000,00	7.320,00		34.320,00	34.160,00		34.160,00		160,00	
1.2.1.10.	Spese sostenute con la quota di scopo	65.000,00			65.000,00					65.000,00	
	<b>Totale 1.2.1. - USCITE PER PRESTAZIONI ISTITUZIONALI</b>	<b>1.247.000,00</b>	<b>14.820,00</b>		<b>1.261.820,00</b>	<b>949.407,57</b>	<b>12.026,56</b>	<b>961.434,13</b>	<b>0,00</b>	<b>300.385,87</b>	
1.2.2.	TRASFERIMENTI PASSIVI										
1.2.2.02.	Interv. assistenziali a favore dei familiari dei dipendenti	400,00			400,00					400,00	
	<b>Totale 1.2.2. - TRASFERIMENTI PASSIVI</b>	<b>400,00</b>			<b>400,00</b>				<b>0,00</b>	<b>400,00</b>	
1.2.3.	ONERI FINANZIARI										
1.2.3.02.	Uscite e commissioni bancarie	4.000,00			4.000,00					4.000,00	
	<b>Totale 1.2.3. - ONERI FINANZIARI</b>	<b>4.000,00</b>			<b>4.000,00</b>				<b>0,00</b>	<b>4.000,00</b>	
1.2.4.	ONERI TRIBUTARI										
1.2.4.01.	Imposte, tasse, e tributi vari	35.000,00	5.000,00		40.000,00	33.491,47	2.531,46	36.022,93		3.977,07	
	<b>Totale 1.2.4. - ONERI TRIBUTARI</b>	<b>35.000,00</b>	<b>5.000,00</b>		<b>40.000,00</b>	<b>33.491,47</b>	<b>2.531,46</b>	<b>36.022,93</b>	<b>0,00</b>	<b>3.977,07</b>	
1.2.5.	POSTE CORRETTIVE E COMPENSATIVE DI ENTRATE CORRENTI										
1.2.5.01.	Rest. e rimb. diversi	8.000,00		3.000,00	5.000,00	30,00		30,00		4.970,00	
1.2.5.02.	Rest. rimb. per i centri nautici	2.000,00	2.000,00		4.000,00	2.847,00		2.847,00		1.153,00	
1.2.5.03.	Reintegro fondo cassa										
	<b>Totale 1.2.5. - POSTE CORRETTIVE E COMPENSATIVE DI ENTRATE CORRENTI</b>	<b>10.000,00</b>	<b>2.000,00</b>	<b>3.000,00</b>	<b>9.000,00</b>	<b>2.877,00</b>		<b>2.877,00</b>	<b>0,00</b>	<b>6.123,00</b>	
1.2.6.	SPESE NON CLASSIFICABILI IN ALTRE VOCI										






**LEGA NAVALE ITALIANA - PRESIDENZA NAZIONALE  
RENDICONTO FINANZIARIO GESTIONALE ESERCIZIO 2014**

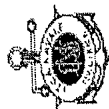
**USCITE**

Capitolo		Gestione della Competenza 2014										
Codice	Denominazione	Previsioni			Somme Impegnate			Diff. rispetto alle Previsioni				
		Iniziali	Variazioni		Definitive (3+4-5)	Pagate	Rimaste da Pagare	Totale Impegni (7+8)	In Più (9-6)	In Meno (6-9)		
1	2	3	4	5	6	7	8	9	10	11		
1.2.6.02.	Fondo riserva	50.000,00		49.420,00	580,00					580,00		
1.2.6.03.	Fondo per rinnovi contrattuali e indennità di carica											
	Totale 1.2.6. - SPESE NON CLASSIFICABILI IN ALTRE VOCI	50.000,00		49.420,00	580,00				0,00	580,00		
	<b>Totale 1.2. - INTERVENTI DIVERSI</b>	<b>1.346.400,00</b>	<b>21.820,00</b>	<b>52.420,00</b>	<b>1.315.800,00</b>	<b>985.776,04</b>	<b>14.558,02</b>	<b>1.000.334,06</b>		<b>315.465,94</b>		
	<b>Totale generale 1. - TITOLO I - SPESE CORRENTI</b>	<b>2.094.150,00</b>	<b>35.320,00</b>	<b>91.420,00</b>	<b>2.038.050,00</b>	<b>1.591.712,17</b>	<b>69.005,99</b>	<b>1.660.718,16</b>		<b>377.331,84</b>		
	<b>2. - TITOLO II - USCITE IN CONTO CAPITALE</b>											
	<b>2.1. - INVESTIMENTI</b>											
2.1.2.	ACQUISIZIONE DI IMMOBILIZZAZIONI TECNICHE											
2.1.2.01.	Acquisti di automezzi e imbarcazioni	40.000,00		40.000,00								
2.1.2.03.	Acquisto di mobili e macc. d'ufficio	10.000,00		3.000,00	7.000,00	3.063,15	1.851,96	4.915,11		2.084,89		
2.1.2.04.	Uscite per potenziamento Centri Nautici (prefabb. imbarcazioni ecc.)	40.000,00		40.000,00						40.000,00		
2.1.4.	Totale 2.1.2. - ACQUISIZIONE DI IMMOBILIZZAZIONI TECNICHE CONCESSIONE DI CREDITI ED ANTICIPAZIONI	90.000,00		43.000,00	47.000,00	3.063,15	1.851,96	4.915,11	0,00	42.084,89		
2.1.4.02.	Concessione di prestiti a breve termine		16.000,00		16.000,00	16.000,00		16.000,00				
2.1.4.03.	Reintegro fondo cassa											



**LEGA NAVALE ITALIANA - PRESIDENZA NAZIONALE  
RENDICONTO FINANZIARIO GESTIONALE ESERCIZIO 2014**

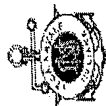
Capitolo		Gestione della Competenza 2014										
Codice	Denominazione	Previsioni			Somme Impegnate			Diff. rispetto alle Previsioni				
		Iniziali	Variazioni		Pagate	Rimaste da Pagare	Totale Impegni (7+8)	In Più (9-6)	In Meno (6-9)			
1	2	3	4	5	6	7	8	9	10	11		
2.1.4.04.	Indennità TFS	17.500,00	114.435,00		131.935,00	114.435,00		114.435,00		17.500,00		
	Totale 2.1.4. - CONCESSIONE DI CREDITI ED ANTICIPAZIONI	17.500,00	130.435,00		147.935,00	130.435,00		130.435,00	0,00	17.500,00		
	<u>Totale 2.1. - INVESTIMENTI</u>	107.500,00	130.435,00	43.000,00	194.935,00	133.498,15	1.851,96	135.350,11		59.584,89		
	<u>Totale generale 2. - TITOLO II - USCITE IN CONTO CAPITALE</u>	107.500,00	130.435,00	43.000,00	194.935,00	133.498,15	1.851,96	135.350,11		59.584,89		
4.1.	<u>4. - TITOLO IV - PARTITE DI GIRO</u>											
	<u>4.1. - USCITE AVENTI NATURA DI PARTITE DI GIRO</u>											
4.1.1.	USCITE AVENTI NATURA DI PARTITE DI GIRO											
4.1.1.01.	Ritenute erariali	60.000,00			60.000,00	48.820,10	1.372,50	50.192,60		9.807,40		
4.1.1.02.	Ritenute prev. ed assist. carico dipendenti											
4.1.1.03.	Ritenute diverse e varie	10.000,00			10.000,00	7.365,00		7.365,00		2.635,00		
4.1.1.05.	Partite in conto sospesi	10.000,00			10.000,00	2.832,00		2.832,00		7.168,00		
	Totale 4.1.1. - USCITE AVENTI NATURA DI PARTITE DI GIRO	80.000,00			80.000,00	59.017,10	1.372,50	60.389,60	0,00	19.610,40		
	<u>Totale 4.1. - USCITE AVENTI NATURA DI PARTITE DI GIRO</u>	80.000,00	0,00	0,00	80.000,00	59.017,10	1.372,50	60.389,60		19.610,40		
	<u>Totale generale 4. - TITOLO IV - PARTITE DI GIRO</u>	80.000,00	0,00	0,00	80.000,00	59.017,10	1.372,50	60.389,60		19.610,40		
	<u>Totale 1. - LEGA NAVALE</u>	2.281.650,00	165.755,00	134.420,00	2.312.985,00	1.784.227,42	72.230,45	1.856.457,87		456.527,13		



**LEGA NAVALE ITALIANA - PRESIDENZA NAZIONALE  
RENDICONTO FINANZIARIO GESTIONALE ESERCIZIO 2014**

**USCITE**

Codice	Capitolo	Denominazione	Gestione della Competenza 2014															
			Previsioni		Somme Impegnate			Diff. rispetto alle Previsioni										
			Iniziali	Variazioni	Definitive	Pagate	Rimaste da Pagare	Totale Impegni	In Più	In Meno								
1	2	3	4	5	6	7	8	9	10	11								
		<b>Riepilogo dei Titoli</b>																
		Riepilogo dei titoli Centro																
		Resp. Amm.va LEGA NAVALE																
		Titolo I	2.094.150,00	35.320,00	91.420,00	2.038.050,00	1.591.712,17	69.005,99	1.660.718,16	0,00	377.331,84							
		Titolo II	107.500,00	130.435,00	43.000,00	194.935,00	133.498,15	1.851,96	135.350,11	0,00	59.584,89							
		Titolo IV	80.000,00	0,00	0,00	80.000,00	59.017,10	1.372,50	60.389,60	0,00	19.610,40							
		<b>Totale delle uscite Centro</b>	<b>2.281.650,00</b>	<b>165.755,00</b>	<b>134.420,00</b>	<b>2.312.985,00</b>	<b>1.784.227,42</b>	<b>72.230,45</b>	<b>1.856.457,87</b>	<b>0,00</b>	<b>456.527,13</b>							
		Resp. Amm.va LEGA NAVALE																
		<b>Totale delle Uscite</b>	<b>2.281.650,00</b>	<b>165.755,00</b>	<b>134.420,00</b>	<b>2.312.985,00</b>	<b>1.784.227,42</b>	<b>72.230,45</b>	<b>1.856.457,87</b>		<b>456.527,13</b>							
		<b>Disavanzo Amministrazione</b>																
		Avanzo Finanziario																
		Avanzo di Cassa					265.524,02		266.325,34									
		<b>Totale a Pareggio</b>	<b>2.281.650,00</b>	<b>165.755,00</b>	<b>134.420,00</b>	<b>2.312.985,00</b>	<b>2.049.751,44</b>	<b>72.230,45</b>	<b>2.122.783,21</b>		<b>190.201,79</b>							



**LEGA NAVALE ITALIANA - PRESIDENZA NAZIONALE  
RENDICONTO FINANZIARIO GESTIONALE ESERCIZIO 2014**

**ENTRATE**

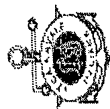
Capitolo Codice	Gestione dei Residui 2014					Gestione di Cassa 2014					Totale dei Residui Attivi al Termine dell'Esercizio 2014 (8 + 14)	
	Residui Attivi al 1° Gennaio 2014	Riscossi	Rimasti da Riscuotere	Totale (13 + 14)	Variazioni		Previsioni	Riscossioni (7 + 13)	Diff. rispetto alle Previsioni			
					In più (15 - 12)	In meno (12 - 15)			In Più (19 - 18)	In Meno (18 - 19)		
1	12	13	14	15	16	17	18	19	20	21	22	
1.1.2.												
1.1.2.01.	98.552,50	98.552,50		98.552,50			1.680.000,00	1.659.313,75		20.686,25	71.415,60	
1.1.2.02.							900,00	900,00				
1.1.2.03.							330.000,00	325.591,00		4.409,00		
1.1.2.04.	98.552,50	98.552,50		98.552,50			65.000,00	62.125,00		2.875,00		
	98.552,50	98.552,50	0,00	98.552,50	0,00		2.075.900,00	2.047.929,75	0,00	27.970,25	71.415,60	
1.2.1.												
1.2.1.01	14.450,00	14.450,00		14.450,00			1.000,00	14.450,00	13.450,00			
	14.450,00	14.450,00		14.450,00			1.000,00	14.450,00	13.450,00	0,00		



**LEGA NAVALE ITALIANA - PRESIDENZA NAZIONALE  
RENDICONTO FINANZIARIO GESTIONALE ESERCIZIO 2014**

**ENTRATE**

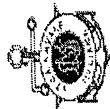
Capitolo Codice	Gestione dei Residui 2014				Gestione di Cassa 2014				Totale dei Residui Attivi al Termine dell'Esercizio 2014 (8 + 14)		
	Residui Attivi al 1° Gennaio 2014	Riscossi	Rimasti da Riscuotere	Totale (13 + 14)	In più (15 - 12)	In meno (12 - 15)	Previsioni	Riscossioni (7 + 13)		Diff. rispetto alle Previsioni In Più (19 - 18)	In Meno (18 - 19)
1	12	13	14	15	16	17	18	19	20	21	22
	14.450,00	14.450,00	0,00	14.450,00	0,00	0,00	1.000,00	14.450,00	13.450,00	0,00	0,00
1.3.1.											
1.3.1.01.	46,43	46,43		46,43			25.000,00	17.423,15		7.576,85	116,78
	46,43	46,43		46,43			25.000,00	17.423,15	0,00	7.576,85	116,78
1.3.2.											
1.3.2.01.							1.400,00	1.400,00			
1.3.2.02.	5.090,88	5.090,88		5.090,88			2.000,00	5.090,88	3.090,88		1.499,39
	5.090,88	5.090,88		5.090,88			3.400,00	6.490,88	3.090,88	0,00	1.499,39
1.3.3.											
1.3.3.01.	8,02	8,02		8,02			14.000,00	11.108,83		2.891,17	
1.3.3.02.	2.244,28	2.244,28		2.244,28			5.000,00	2.244,28		2.755,72	
	2.252,30	2.252,30		2.252,30			19.000,00	13.353,11	0,00	5.646,89	



**LEGA NAVALE ITALIANA - PRESIDENZA NAZIONALE  
RENDICONTO FINANZIARIO GESTIONALE ESERCIZIO 2014**

## ENTRATE


Capitolo	Gestione dei Residui 2014					Gestione di Cassa 2014					Totale dei Residui Attivi al Termine dell'Esercizio 2014 (8 + 14)
	Residui Attivi al 1° Gennaio 2014	Riscossi	Rimasti da Riscuotere	Totale (13 + 14)	Variazioni In più (15 - 12) In meno (12 - 15)	Previsioni	Riscossioni (7 + 13)	Diff. rispetto alle Previsioni In Più (19 - 18) In Meno (18 - 19)	20	21	
1	12	13	14	15	16	17	18	19	20	21	22
1.3.4.											
1.3.4.01.	71,00	71,00		71,00			20.000,00	10.157,40		9.842,60	
1.3.4.02.	71,00	71,00		71,00			20,66	20,66	20,66		
	7.460,61	7.460,61	0,00	7.460,61	0,00	0,00	67.400,00	47.445,20	3.111,54	23.066,34	1.616,17
	120.463,11	120.463,11	0,00	120.463,11	0,00	0,00	2.144.300,00	2.109.824,95	16.561,54	51.036,59	73.031,77
2.1.1.											
2.1.1.01.							70.000,00			70.000,00	
							70.000,00		0,00	70.000,00	
2.1.2.							250,00			250,00	
2.1.2.01.							250,00		0,00	250,00	



**LEGA NAVALE ITALIANA - PRESIDENZA NAZIONALE  
RENDICONTO FINANZIARIO GESTIONALE ESERCIZIO 2014**

**ENTRATE**

Capitolo Codice	Gestione dei Residui 2014				Gestione di Cassa 2014				Totale dei Residui Attivi al Termine dell'Esercizio 2014 (8 + 14)				
	Residui Attivi al 1° Gennaio 2014	Riscossi	Rimasti da Riscuotere	Totale (13 + 14)	Variazioni	Previsioni	Riscossioni	Diff. rispetto alle Previsioni					
	12	13	14	15	In più (15 - 12)	In meno (12 - 15)	18	19	In Più (19 - 18)	In Meno (18 - 19)	20	21	22
1													
2.1.4.													
2.1.4.01.													
	0,00	0,00	0,00	0,00	0,00	0,00	70.250,00	0,00	0,00	0,00	0,00	70.250,00	0,00
	0,00	0,00	0,00	0,00	0,00	0,00	70.250,00	0,00	0,00	0,00	0,00	70.250,00	0,00
4.1.1.													
4.1.1.01.													
4.1.1.02.													
							60.000,00	50.192,60				9.807,40	
4.1.1.03.	11.904,09	11.904,09		11.904,09			10.000,00	19.269,09	9.269,09				
4.1.1.05.	11.904,09	11.904,09		11.904,09			10.000,00	2.832,00				7.168,00	
							80.000,00	72.293,69	9.269,09			16.975,40	

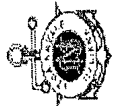


**LEGA NAVALE ITALIANA - PRESIDENZA NAZIONALE  
RENDICONTO FINANZIARIO GESTIONALE ESERCIZIO 2014**

## ENTRATE

Capitolo Codice	Gestione dei Residui 2014				Gestione di Cassa 2014				Totale dei Residui Attivi al Termine dell'Esercizio 2014 (8 + 14)		
	Residui Attivi al 1° Gennaio 2014	Riscossi	Rimasti da Riscuotere	Totale (13 + 14)	Variazioni In più (15 - 12)	In meno (12 - 15)	Previsioni	Riscossioni (7 + 13)		Diff. rispetto alle Previsioni In Più (19 - 18)	In Meno (18 - 19)
1	12	13	14	15	16	17	18	19	20	21	22
	11.904,09	11.904,09	0,00	11.904,09	0,00	0,00	80.000,00	72.293,69	9.269,09	16.975,40	0,00
	11.904,09	11.904,09	0,00	11.904,09	0,00	0,00	80.000,00	72.293,69	9.269,09	16.975,40	0,00
	132.367,20	132.367,20	0,00	132.367,20	0,00	0,00	2.294.550,00	2.182.118,64	25.830,63	138.261,99	73.031,77

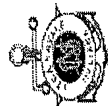




**LEGA NAVALE ITALIANA - PRESIDENZA NAZIONALE  
RENDICONTO FINANZIARIO GESTIONALE ESERCIZIO 2014**

**ENTRATE**

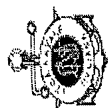
Capitolo	Gestione dei Residui 2014				Gestione di Cassa 2014				Totale dei Residui Attivi al Termine dell'Esercizio 2014 (8 + 14)		
	Residui Attivi al 1° Gennaio 2014	Riscossi	Rimasti da Riscuotere	Totale (13 + 14)	Variazioni	Previsioni	Riscossioni	Diff. rispetto alle Previsioni			
Codice	12	13	14	15	In più (15 - 12)	In meno (12 - 15)	18	19	20	21	22
	120.463,11	120.463,11	0,00	120.463,11	0,00	0,00	2.144.300,00	2.109.824,95	0,00	34.475,05	73.031,77
	0,00	0,00	0,00	0,00	0,00	0,00	70.250,00	0,00	0,00	70.250,00	0,00
	11.904,09	11.904,09	0,00	11.904,09	0,00	0,00	80.000,00	72.293,69	0,00	7.706,31	0,00
	<b>132.367,20</b>	<b>132.367,20</b>	<b>0,00</b>	<b>132.367,20</b>	<b>0,00</b>	<b>0,00</b>	<b>2.294.550,00</b>	<b>2.182.118,64</b>	<b>0,00</b>	<b>112.431,36</b>	<b>73.031,77</b>
	<b>132.367,20</b>	<b>132.367,20</b>	<b>0,00</b>	<b>132.367,20</b>	<b>0,00</b>	<b>0,00</b>	<b>2.294.550,00</b>	<b>2.182.118,64</b>	<b>0,00</b>	<b>112.431,36</b>	<b>73.031,77</b>
							<b>18.435,00</b>			<b>18.435,00</b>	
	<b>132.367,20</b>	<b>132.367,20</b>	<b>0,00</b>	<b>132.367,20</b>	<b>0,00</b>	<b>0,00</b>	<b>2.312.985,00</b>	<b>2.182.118,64</b>	<b>0,00</b>	<b>130.866,36</b>	<b>73.031,77</b>



**LEGA NAVALE ITALIANA - PRESIDENZA NAZIONALE  
RENDICONTO FINANZIARIO GESTIONALE ESERCIZIO 2014**

**USCITE**

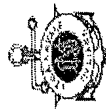
Capitolo Codice	Gestione dei Residui 2014					Gestione di Cassa 2014					Totale dei Residui Passivi al Termine dell'Esercizio 2014 (8 + 14)	
	Residui Passivi al 1° Gennaio 2014	Pagati	Rimasti da Pagare	Variazioni		Previsioni	Pagamenti (7 + 13)	Diff. rispetto alle Previsioni		Totale dei Residui Passivi al Termine dell'Esercizio 2014 (8 + 14)		
				In più (15 - 12)	In meno (12 - 15)			In Più (19 - 18)	In Meno (18 - 19)			
1	12	13	14	15	16	17	18	19	20	21	22	
1.1.1.												
1.1.1.01.	3.907,30	3.907,30		3.907,30			46.000,00	26.257,40		19.742,60	11.250,00	
1.1.1.02.	50.250,00	50.250,00		50.250,00			176.000,00	206.343,92	30.343,92		1.125,00	
1.1.1.04.	54.157,30	54.157,30		54.157,30			222.000,00	232.601,32	30.343,92	19.742,60	12.375,00	
1.1.2.												
1.1.2.01.	6.817,21	6.817,21		6.817,21			155.000,00	145.260,41		9.739,59	9.115,97	
1.1.2.02.							6.000,00	6.000,00				
1.1.2.03.	8.099,35	8.099,35		8.099,35			65.000,00	59.219,46		5.780,54	7.102,43	
1.1.2.04.							2.000,00	1.622,90		377,10		
1.1.2.05.	10.399,70	10.399,70		10.399,70			37.080,00	38.270,71	1.190,71		9.208,99	
1.1.2.06.	2.096,60	2.096,60		2.096,60			35.000,00	36.346,46	1.346,46		750,14	



**LEGA NAVALE ITALIANA - PRESIDENZA NAZIONALE  
RENDICONTO FINANZIARIO GESTIONALE ESERCIZIO 2014**

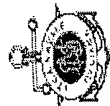
**USCITE**

Capitolo	Gestione dei Residui 2014				Gestione di Cassa 2014				Totale dei Residui Passivi al Termine dell'Esercizio 2014 (8 + 14)				
	Residui Passivi al 1° Gennaio 2014	Pagati	Rimasti da Pagare	Totale (13 + 14)	Variazioni		Previsioni	Pagamenti (7 + 13)		Diff. rispetto alle Previsioni			
Codice	12	13	14	15	In più (15 - 12)	In meno (12 - 15)	18	19	In Più (19 - 18)	In Meno (18 - 19)	20	21	22
1													
1.1.2.07.	27.412,86	27.412,86		27.412,86			2.500,00	2.170,58			329,42		
1.1.3.							302.580,00	288.890,52	2.537,17		16.226,65		26.177,53
1.1.3.01.							700,00			700,00			
1.1.3.02.	644,16	644,16		644,16			10.500,00	10.834,41	334,41				221,69
1.1.3.03.							1.900,00	415,80			1.484,20		
1.1.3.04.	83.119,75		83.119,75	83.119,75			7.500,00				7.500,00		90.619,75
1.1.3.05.	1.406,27	1.406,27		1.406,27			7.000,00	6.600,02			399,98		446,52
1.1.3.06.	368,05	368,05		368,05			17.000,00	15.954,28			1.045,72		26,61
1.1.3.07.							2.000,00	1.070,64			929,36		
1.1.3.08.							27.000,00	23.938,73			3.061,27		237,44
1.1.3.09.	6.414,00	6.414,00		6.414,00			106.000,00	102.608,92			3.391,08		7.241,25
1.1.3.10.							570,00				570,00		
1.1.3.11							7.000,00	3.769,70			3.230,30		



**LEGA NAVALE ITALIANA - PRESIDENZA NAZIONALE  
RENDICONTO FINANZIARIO GESTIONALE ESERCIZIO 2014**

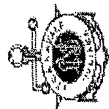
Capitolo Codice	USCITE											Totale dei Residui Passivi al Termine dell'Esercizio 2014 (8 + 14)
	Gestione dei Residui 2014					Gestione di Cassa 2014						
	Residui Passivi al 1° Gennaio 2014	Pagati	Rimasti da Pagare	Totale (13 + 14)	Variazioni		Previsioni	Pagamenti	Diff. rispetto alle Previsioni		22	
12	13	14	15	In più (15 - 12)	In meno (12 - 15)	18	19	In Più (19 - 18)	In Meno (18 - 19)	21		
1												
1.1.3.12	4.336,43	4.336,43		4.336,43				13.990,86		3.490,86		221,93
1.1.3.13	13.773,74	13.773,74		13.773,74				13.773,74		13.773,74		
	110.062,40	26.942,65	83.119,75	110.062,40			197.670,00	192.957,10	17.599,01	22.311,91		99.015,19
	191.632,56	108.512,81	83.119,75	191.632,56	0,00	0,00	722.250,00	714.448,94	50.480,10	58.281,16		137.567,72
1.2.1.												
1.2.1.01.	3.515,01	3.515,01		3.515,01			300.000,00	261.843,03			38.156,97	1.428,89
1.2.1.02.	5.670,41	5.670,41		5.670,41			457.500,00	457.715,29	215,29			5.404,26
1.2.1.03.	3.312,00	2.312,00	1.000,00	3.312,00			100.000,00	50.792,54			49.207,46	3.723,01
1.2.1.04.	3.206,16	3.206,16		3.206,16			60.000,00	42.657,00			17.343,00	
1.2.1.05.	32.700,00	13.000,00	10.300,00	23.300,00		9.400,00	150.000,00	77.501,05			72.498,95	10.300,00
1.2.1.06.	17.500,00	6.000,00	7.000,00	13.000,00		4.500,00	80.000,00	50.800,00			29.200,00	8.470,00
1.2.1.07.	4.594,52	3.086,72	1.507,80	4.594,52			15.000,00	10.728,96			4.271,04	2.508,20



**LEGA NAVALE ITALIANA - PRESIDENZA NAZIONALE  
RENDICONTO FINANZIARIO GESTIONALE ESERCIZIO 2014**

**USCITE**

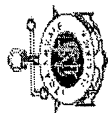
Capitolo	Gestione dei Residui 2014					Gestione di Cassa 2014					Totale dei Residui Passivi al Termine dell'Esercizio 2014 (8 + 14)
	Residui Passivi al 1° Gennaio 2014	Pagati	Rimasti da Pagare	Totale (13 + 14)	Variazioni	Previsioni	Pagamenti (7 + 13)	Diff. rispetto alle Previsioni	In Più (19 - 18)	In Meno (18 - 19)	
Codice	12	13	14	15	16	17	18	19	20	21	22
1											
1.2.1.08.							34.320,00	34.160,00		160,00	
1.2.1.10.							65.000,00			65.000,00	
1.2.2.	70.498,10	36.790,30	19.807,80	56.598,10		13.900,00	1.261.820,00	986.197,87	215,29	275.837,42	31.834,36
1.2.2.02.							400,00			400,00	
1.2.3.							400,00		0,00	400,00	
1.2.3.02.							4.000,00			4.000,00	
1.2.4.							4.000,00			4.000,00	
1.2.4.01.	3.189,19	3.189,19		3.189,19			40.000,00	36.680,66		3.319,34	2.531,46
1.2.5.	3.189,19	3.189,19		3.189,19			40.000,00	36.680,66	0,00	3.319,34	2.531,46
1.2.5.01.							5.000,00	30,00		4.970,00	
1.2.5.02.							4.000,00	2.847,00		1.153,00	
1.2.5.03.							9.000,00	2.877,00	0,00	6.123,00	
1.2.6.											



**LEGA NAVALE ITALIANA - PRESIDENZA NAZIONALE  
RENDICONTO FINANZIARIO GESTIONALE ESERCIZIO 2014**

**USCITE**

Capitolo Codice	Gestione dei Residui 2014					Gestione di Cassa 2014					Totale dei Residui Passivi al Termine dell'Esercizio 2014 (8 + 14)
	Residui Passivi al 1° Gennaio 2014	Pagati	Rimasti da Pagare	Totale (13 + 14)	Variazioni		Previsioni	Pagamenti (7 + 13)	Diff. rispetto alle Previsioni		
					In più (15 - 12)	In meno (12 - 15)			In Più (19 - 18)	In Meno (18 - 19)	
1	12	13	14	15	16	17	18	19	20	21	22
1.2.6.02.							580,00				580,00
1.2.6.03.							580,00		0,00		580,00
	73.687,29	39.979,49	19.807,80	59.787,29	0,00	13.900,00	1.315.800,00	1.025.755,53	215,29	290.259,76	34.365,82
	265.319,85	148.492,30	102.927,55	251.419,85	0,00	13.900,00	2.038.050,00	1.740.204,47	50.695,39	348.540,92	171.933,54
2.1.2.											
2.1.2.01.											
2.1.2.03.							7.000,00	3.063,15			3.936,85
2.1.2.04.							40.000,00				40.000,00
2.1.4.							47.000,00	3.063,15	0,00		43.936,85
2.1.4.02.							16.000,00				16.000,00
2.1.4.03.											



**LEGA NAVALE ITALIANA - PRESIDENZA NAZIONALE  
RENDICONTO FINANZIARIO GESTIONALE ESERCIZIO 2014**

**USCITE**

Capitolo	Gestione dei Residui 2014						Gestione di Cassa 2014					Totale dei Residui Passivi al Termine dell'Esercizio 2014 (8 + 14)
	Residui Passivi al 1° Gennaio 2014	Pagati	Rimasti da Pagare	Totale (13 + 14)	Variazioni		Previsioni	Pagamenti (7 + 13)	Diff. rispetto alle Previsioni			
					In più (15 - 12)	In meno (12 - 15)			In Più (19 - 18)	In Meno (18 - 19)		
Codice	12	13	14	15	16	17	18	19	20	21	22	
1												
2.1.4.04.							131.935,00	114.435,00		17.500,00		
							147.935,00	130.435,00	0,00	17.500,00		
	0,00	0,00	0,00	0,00	0,00	0,00	194.935,00	133.498,15	0,00	61.436,85	1.851,96	
	0,00	0,00	0,00	0,00	0,00	0,00	194.935,00	133.498,15	0,00	61.436,85	1.851,96	
4.1.1.												
4.1.1.01.							60.000,00	48.820,10		11.179,90	1.372,50	
4.1.1.02.												
4.1.1.03.							10.000,00	7.365,00		2.635,00		
4.1.1.05.							10.000,00	2.832,00		7.168,00		
							80.000,00	59.017,10	0,00	20.982,90	1.372,50	
	0,00	0,00	0,00	0,00	0,00	0,00	80.000,00	59.017,10	0,00	20.982,90	1.372,50	
	0,00	0,00	0,00	0,00	0,00	0,00	80.000,00	59.017,10	0,00	20.982,90	1.372,50	
	265.319,85	148.492,30	102.927,55	251.419,85	0,00	13.900,00	2.312.985,00	1.932.719,72	50.695,39	430.960,67	175.158,00	


**LEGA NAVALE ITALIANA - PRESIDENZA NAZIONALE  
RENDICONTO FINANZIARIO GESTIONALE ESERCIZIO 2014**
**USCITE**

Capitolo	Gestione dei Residui 2014						Gestione di Cassa 2014				Totale dei Residui Passivi al Termine dell'Esercizio 2014 (8 + 14)
	Residui Passivi al 1° Gennaio 2014	Pagati	Rimasti da Pagare	Totale (13 + 14)	Variazioni		Previsioni	Pagamenti (7 + 13)	Diff. rispetto alle Previsioni		
					In più (15 - 12)	In meno (12 - 15)			In Più (19 - 18)	In Meno (18 - 19)	
1	12	13	14	15	16	17	18	19	20	21	22
	265.319,85	148.492,30	102.927,55	251.419,85	0,00	13.900,00	2.038.050,00	1.740.204,47	0,00	297.845,53	171.933,54
	0,00	0,00	0,00	0,00	0,00	0,00	194.935,00	133.498,15	0,00	61.436,85	1.851,96
	0,00	0,00	0,00	0,00	0,00	0,00	80.000,00	59.017,10	0,00	20.982,90	1.372,50
	<b>265.319,85</b>	<b>148.492,30</b>	<b>102.927,55</b>	<b>251.419,85</b>	<b>0,00</b>	<b>13.900,00</b>	<b>2.312.985,00</b>	<b>1.932.719,72</b>	<b>0,00</b>	<b>380.265,28</b>	<b>175.158,00</b>
	<b>265.319,85</b>	<b>148.492,30</b>	<b>102.927,55</b>	<b>251.419,85</b>	<b>0,00</b>	<b>13.900,00</b>	<b>2.312.985,00</b>	<b>1.932.719,72</b>	<b>0,00</b>	<b>380.265,28</b>	<b>175.158,00</b>
	<b>265.319,85</b>	<b>148.492,30</b>	<b>102.927,55</b>	<b>251.419,85</b>	<b>0,00</b>	<b>13.900,00</b>	<b>2.312.985,00</b>	<b>1.932.719,72</b>	<b>0,00</b>	<b>380.265,28</b>	<b>175.158,00</b>



**CONTO ECONOMICO, STATO PATRIMONIALE E  
SITUAZIONE AMMINISTRATIVA**





<b>Presidenza Nazionale</b>				
<b>Conto Economico per l'Anno 2014</b>				
	<b>Anno 2013</b>		<b>Anno 2014</b>	
	<b>Parziali</b>	<b>Totali</b>	<b>Parziali</b>	<b>Totali</b>
<b>A) Valore della Produzione</b>				
1) Quote e contributi associativi dei soci ordinari		1.992.015,65		2.020.792,85
2) Variazioni del materiale di propaganda		0,00		0,00
3) Aumenti di beni mobili, attrezzature ed imbarcazioni Centri Nautici ed imbarcazioni C.N.				
4) Contributo dello Stato ordinario	0,00	14.450,00	0,00	0,00
Legge 133/2008 e varie	0,00		0,00	
5) Altri ricavi e proventi		51.687,63		40.101,37
<b>TOTALE valore della produzione (A)</b>		<b>2.058.153,28</b>		<b>2.060.894,22</b>
<b>B) Costi della Produzione</b>				
5) Versamento capitolo 3412 capo X		19.858,20		0,00
6) per beni di consumo		11.453,06		11.482,58
7) per servizi		158.495,76		162.927,31
8) canoni locazione		7.500,00		7.500,00
<b>TOTALE 6+7+8</b>		<b>197.307,02</b>		<b>181.909,89</b>
<b>9) per il personale :</b>				
a) stipendi	153.420,07		147.559,17	
b) oneri sociali	60.200,21		58.222,54	
c) trattamento fine rapporto	25.073,00		16.622,83	
d) altri costi (oneri accessori)	70.311,49	309.004,77	81.873,48	304.278,02
10) Ammortamenti (quota esercizio)		94.138,81		99.099,27
11) Spese istituzionali		1.462.255,24		1.152.253,15
12) Variazioni mat.di propaganda		0,00		0,00
13) Oneri diversi di gestione		3.880,50		2.877,00
<b>TOTALE costi ( B )</b>		<b>2.066.586,34</b>		<b>1.740.417,33</b>
<b>Differenza tra Valore e Costi della Produzione ( A - B )</b>				
		<b>-8.433,06</b>		<b>320.476,89</b>
<b>C) Proventi e Oneri Finanziari</b>				
14) Interessi su depositi		5.090,88		1.499,39
15) Oneri bancari		0,00		0,00
<b>Totale Proventi e Oneri Finanziari ( C )</b>		<b>5.090,88</b>		<b>1.499,39</b>
<b>E) Proventi e Oneri Straordinari</b>				
15) Plusvalenze		25.611,46		39.457,58
16) Insussistenze attive (minori residui passivi)		13.000,00		53.993,28
17) Sopravvenienze passive		0,00		0,00
18) Minusvalenze per dismissioni		-32.411,54		-46.033,42
<b>Totale,Proventi e Oneri Straord.(E)</b>		<b>6.199,92</b>		<b>47.417,44</b>
<b>Risultato prima dell'imposte ( A-B+C+D+E)</b>				
		<b>2.857,74</b>		<b>369.393,72</b>
<b>Imposte dell'Esercizio</b>				
		43.808,41		36.022,93
<b>Disavanzo economico</b>				
		40.950,67		0,00
<b>Avanzo Economico</b>				
		<b>0,00</b>		<b>333.370,79</b>



LEGA NAVALE ITALIANA  
PRESIDENZA NAZIONALE

MEF - RGS - Prot. 84226 del 04/11/2015 - E

Stato Patrimoniale al 31 dicembre 2014

		2013		2014	
ATTIVITA'		PASSIVITA'			
A) Crediti verso lo Stato ed altri Enti Pubblici per la partecipazione al Patrimonio Iniziale (A)		0,00		0,00	
B) Immobilizzazioni:		0,00		0,00	
I Immobilizzazioni immateriali		0,00		0,00	
II Immobilizzazioni materiali		725.159,21		697.074,60	
1) Terreni e fabbricati		19.557,56		18.722,60	
2) Mobili, arredi e macchine d'ufficio		649,82		482,74	
3) Materiale bibliografico		115.738,78		101.563,04	
4) Attrezzature, prefabbricati Centri Nautici		61.351,16		46.245,95	
5) Imbarcazioni Centri Nautici		0,00		0,00	
6) Automezzi Centri Nautici		0,00		0,00	
7) Automezzi Presidenza Nazionale		922.456,53		864.088,93	
TOTALE		922.456,53		864.088,93	
III Immobilizzazioni finanziarie		0,00		0,00	
TOTALE Immobilizzazioni: (B)		922.456,53		864.088,93	
C) Attivo Circolante:		82.865,52		80.566,20	
I Rimanenze		0,00		0,00	
1) Materiale e pubblicazioni di propaganda		127.276,32		71.532,38	
2) Depositi cauzionali		5.090,88		1.499,39	
II Residui attivi		0,00		16.000,00	
1) Crediti verso Soci e terzi		215.232,72		169.597,97	
2) Credito per interessi attivi		0,00		0,00	
3) Crediti verso Sezioni		0,00		0,00	
TOTALE		215.232,72		169.597,97	
III Attività finanziarie che non costituiscono immobilizzazioni		0,00		0,00	
IV Disponibilità liquide:		544.824,99		794.223,91	
1) Depositi Tes. Prov.le dello Stato Intesa SanPaolo		544.824,99		794.223,91	
TOTALE		544.824,99		794.223,91	
TOTALE attivo circolante (C)		760.057,71		963.821,88	
D) Ratti e Riscontri (D)		0,00		0,00	
TOTALE attivo (A+B+C+D)		1.682.514,24		1.827.910,81	
TOTALE ATTIVO (A+b+c+d+e)		1.682.514,24		1.827.910,81	
A) PATRIMONIO NETTO		47.567,76		47.567,76	
I Riserva Statutaria		58.318,82		58.318,82	
II Riserva Ordinaria		1.145.306,60		1.104.355,93	
III Avanzi/Disavanzi economici portati a nuovo vincolato per rinnovi contrattuali anni prec		7.000,00		7.000,00	
IV Avanzo economico dell'esercizio		0,00		333.370,79	
V Disavanzo economico esercizio		-40.950,67		0,00	
TOTALE PATRIMONIO NETTO (A)		1.217.242,51		1.550.613,30	
B) Contributo in Conto Capitale (B)		0,00		0,00	
C) Fondi per rischi ed oneri (C)		0,00		0,00	
D) Trattamento di fine rapporto di lavoro subordinato (D)		199.951,88		102.139,51	
E) Residui Passivi		30.112,00		18.159,86	
1) debiti verso fornitori		52.200,00		22.493,01	
2) debiti verso le Sezioni		12.712,16		11.533,70	
3) debiti verso gli Istituti di previdenza		14.233,31		19.976,68	
4) debiti verso lo Stato Erario		156.062,38		102.994,75	
5) debiti diversi		265.319,85		175.158,00	
TOTALE Debiti (E)		265.319,85		175.158,00	
F) RATEI E RISCONTI (F)		0,00		0,00	
1) quote soci anni successivi		0,00		0,00	
TOTALE passivo e netto (A+B+C+D+E+F)		1.682.514,24		1.827.910,81	
TOTALE PASSIVO (A+D+E+F)		1.682.514,24		1.827.910,81	



### SITUAZIONE AMMINISTRATIVA 2014

<b>Consistenza di cassa al 1.1.2014</b>			€	544.824,99
<b>RISCOSSIONI</b>				
in conto competenza	€	2.049.751,44		
in conto residui	€	132.367,20	€	2.182.118,64
<b>PAGAMENTI</b>				
in conto competenza	€	1.784.227,42		
in conto residui	€	148.492,30	€	1.932.719,72
<b>Consistenza di cassa al 31.12.2014</b>			€	794.223,91
<b>RESIDUI ATTIVI</b>				
degli anni precedenti	€	0,00		
dell'esercizio 2014	€	73.031,77	€	73.031,77
<b>RESIDUI PASSIVI</b>				
degli anni precedenti	€	102.927,55		
dell'esercizio 2014	€	72.230,45	€	175.158,00
<b>Avanzo di amministrazione al 31.12.2014</b>			€	692.097,68

Lega Navale Italiana  
Presidenza Nazionale

**RENDICONTO GENERALE**  
**Anno 2014**

delle Strutture Periferiche

**SEZIONI & DELEGAZIONI**

MEF - RGS - Prot. 84226 del 04/11/2015 - E  
STATINO RIEPILOGATIVO BILANCI SS.PP.

**LEGA NAVALE ITALIANA**  
**Presidenza Nazionale**

**BILANCIO CONSUNTIVO ANNO 2014**

**Riepilogo delle SEZIONI**

Avanzo dell'esercizio precedente € 2.582.393,95  
**ENTRATE CORRENTI - TITOLO I°**

**1° Quote Associative (cat. 1^)**

a) Tesseramento Tassa d'ingresso	€	2.704.469,87	
b) Iscrizione registro naviglio	€	491.235,90	
c) Indennità di mora	€	23.169,41	
d) Soci studenti	€	97.690,90	
e) Supplementi di frequenza Basi Nautiche	€	<u>11.960.694,53</u>	€ 15.277.260,61

**2° Trasferimenti (cat. 2^)**

a) dalla Presidenza Nazionale	€	184.315,95	
b) da altri Enti	€	<u>1.146.220,17</u>	€ 1.330.536,12

**3° Entrate derivanti da prestazioni di servizi (cat. 7^)**

a) Corsi di Navigazione per Patenti	€	637.772,60	
b) Corsi vari	€	<u>1.810.522,94</u>	€ 2.448.295,54

**4° Varie (cat. 10^)**

€ 3.111.447,63

**TOTALE DELLE ENTRATE CORRENTI**

€ 22.167.539,90

**TOTALE GENERALE ENTRATE**

€ 24.749.933,85

MEF - RGS - Prot. 84226 del 04/11/2015 - E  
STATINO RIEPILOGATIVO BILANCI SS.PP.

**LEGA NAVALE ITALIANA**  
Presidenza Nazionale

**BILANCIO CONSUNTIVO ANNO 2014**

**Riepilogo delle SEZIONI**

Disavanzo Esercizio Precedente	€	182.349,44
<b><u>USCITE CORRENTI - TITOLO I°</u></b>		
<b><u>1° Importo aliquote inviate alla P.N. (cat. 1^)</u></b>		
a) Tesseramento tassa d'ingresso	€	1.143.099,07
b) Iscrizione registro naviglio	€	453.283,43
c) Indennità di mora	€	6.344,11
d) Soci studenti	€	23.793,50
	€	<u>1.626.520,11</u>
<b><u>2° Spese per il funzionamento delle SS.PP.</u></b>		
a) Indennità e rimborsi al personale (cat. 2^)	€	5.854.712,29
b) Acquisto beni e servizi	€	7.173.181,77
	€	<u>13.027.894,06</u>
<b><u>3° Spese Istituzionali (Cat. 5^)</u></b>		
a) Corsi di Navigazione per Patenti	€	353.836,12
b) Corsi vari	€	1.235.707,57
c) Attività Promozionale	€	784.513,48
d) Attivita Sociale	€	684.812,24
	€	<u>3.058.869,41</u>
<b><u>4° Spese per attività Sportive e Federali (Cat. 10^)</u></b>	€	903.955,40
<b><u>5° Varie (cat. 10)</u></b>	€	1.629.388,92
<b>TOTALE DELLE USCITE CORRENTI (TIOLO I°)</b>	€	<u>20.246.627,90</u>
<b><u>6° Spese in Conto Capitale (Titolo II°)</u></b>		1.869.602,89
<b>TOTALE GENERALE DELLE USCITE</b>	€	<u>22.298.580,23</u>
<b>AVANZO DEL 2014</b>	€	<u>2.451.353,62</u>
<b>TOTALE A PAREGGIO</b>	€	<u>24.749.933,85</u>



MEF - RGS - Prot. 84226 del 04/11/2015 - E  
STATINO RIEPILOGATIVO BILANCI SS.PP.

**LEGA NAVALE ITALIANA**  
**Presidenza Nazionale**

**BILANCIO CONSUNTIVO ANNO 2014**

**Riepilogo delle DELEGAZIONI**

Avanzo dell'esercizio precedente € 27.813,46

**ENTRATE CORRENTI - TITOLO I°**

**1° Quote Associative (cat. 1^)**

a) Tesseramento Tassa d'ingresso	€	47.571,85	
b) Iscrizione registro naviglio	€	1.555,00	
c) Indennità di mora	€	206,85	
d) Soci studenti	€	235,00	
e) Supplementi di frequenza Basi Nautiche	€	<u>59.713,50</u>	€ 109.282,20

**2° Trasferimenti (cat. 2^)**

a) dalla Presidenza Nazionale	€	800,00	
b) da altri Enti	€	<u>44.301,60</u>	€ 45.101,60

**3° Entrate derivanti da prestazioni di servizi (cat. 7^)**

a) Corsi di Navigazione per Patenti	€	11.913,00	
b) Corsi vari	€	<u>39.134,11</u>	€ 51.047,11

**4° Varie (cat. 10^)** € 56.234,70

**TOTALE DELLE ENTRATE CORRENTI** € 261.665,61

**TOTALE GENERALE ENTRATE** € 289.479,07

MEF - RGS - Prot. 84226 del 04/11/2015 - E  
STATINO RIEPILOGATIVO BILANCI SS.PP.

**LEGA NAVALE ITALIANA**  
**Presidenza Nazionale**

**BILANCIO CONSUNTIVO ANNO 2014**

**Riepilogo delle DELEGAZIONI**

Disavanzo Esercizio Precedente	€	0,00
<b>USCITE CORRENTI - TITOLO I°</b>		
<b><u>1° Importo aliquote inviate alla P.N. (cat. 1^)</u></b>		
a) Tesseramento tassa d'ingresso	€	25.978,45
b) Iscrizione registro naviglio	€	1.540,00
c) Indennità di mora	€	236,85
d) Soci studenti	€	<u>231,00</u> €
		<b>27.986,30</b>
<b><u>2° Spese per il funzionamento delle SS.PP.</u></b>		
a) Indennità e rimborsi al personale (cat. 2^)	€	25.665,04
b) Acquisto beni e servizi	€	<u>133.724,22</u> €
		<b>159.389,26</b>
<b><u>3° Spese Istituzionali (Cat. 5^)</u></b>		
a) Corsi di Navigazione per Patenti	€	2.935,24
b) Corsi vari	€	19.872,14
c) Attività Promozionale	€	9.517,96
d) Attivita Sociale	€	<u>13.967,37</u> €
		<b>46.292,71</b>
<b><u>4° Spese per attività Sportive e Federali (Cat. 10^)</u></b>	€	<b>265,00</b>
<b><u>5° Varie (cat. 10)</u></b>	€	<b>30.685,05</b>
<b>TOTALE DELLE USCITE CORRENTI (TIOLO I°)</b>	€	<b>264.618,32</b>
<b><u>6° Spese in Conto Capitale (Titolo II°)</u></b>	€	<b>17.168,94</b>
<b>TOTALE GENERALE DELLE USCITE</b>	€	<b><u>281.787,26</u></b>
<b>AVANZO DEL 2014</b>	€	<b><u>7.691,81</u></b>
<b>TOTALE A PAREGGIO</b>	€	<b><u>289.479,07</u></b>

MEF - RGS - Prot. 84226 del 04/11/2015 - E  
STATINO RIEPILOGATIVO BILANCI SS.PP.

**LEGA NAVALE ITALIANA**  
**Presidenza Nazionale**

**BILANCIO CONSUNTIVO ANNO 2014**

**Riepilogo Generale delle SEZIONI e DELEGAZIONI**

Avanzo dell'esercizio precedente € 2.610.207,41  
**ENTRATE CORRENTI - TITOLO I°**

**1° Quote Associative (cat. 1^)**

a) Tesseramento Tassa d'ingresso	€	2.752.041,72	
b) Iscrizione registro naviglio	€	492.790,90	
c) Indennità di mora	€	23.376,26	
d) Soci studenti	€	97.925,90	
e) Supplementi di frequenza Basi Nautiche	€	<u>12.020.408,03</u>	€ 15.386.542,81

**2° Trasferimenti (cat. 2^)**

a) dalla Presidenza Nazionale	€	185.115,95	
b) da altri Enti	€	<u>1.190.521,77</u>	€ 1.375.637,72

**3° Entrate derivanti da prestazioni di servizi (cat. 7^)**

a) Corsi di Navigazione per Patenti	€	649.685,60	
b) Corsi vari	€	<u>1.849.657,05</u>	€ 2.499.342,65

**4° Varie (cat. 10^)** € 3.167.682,33

**TOTALE DELLE ENTRATE CORRENTI** € 22.429.205,51

**TOTALE GENERALE ENTRATE** € 25.039.412,92

**LEGA NAVALE ITALIANA**  
Presidenza Nazionale

**BILANCIO CONSUNTIVO ANNO 2014**

**Riepilogo Generale delle SEZIONI e DELEGAZIONI**

Disavanzo Esercizio Precedente			<b>182.349,44</b>
<b>USCITE CORRENTI - TITOLO I°</b>			
<b><u>1° Importo aliquote inviate alla P.N. (cat. 1^)</u></b>			
a) Tesseramento tassa d'ingresso	€	1.169.077,52	
b) Iscrizione registro naviglio	€	454.823,43	
c) Indennità di mora	€	6.580,96	
d) Soci studenti	€	<u>24.024,50</u>	<b>1.654.506,41</b>
<b><u>2° Spese per il funzionamento delle SS.PP.</u></b>			
a) Indennità e rimborsi al personale (cat. 2^)	€	5.880.377,33	
b) Acquisto beni e servizi	€	<u>7.306.905,99</u>	<b>13.187.283,32</b>
<b><u>3° Spese Istituzionali (Cat. 5^)</u></b>			
a) Corsi di Navigazione per Patenti	€	356.771,36	
b) Corsi vari	€	1.255.579,71	
c) Attività Promozionale	€	794.031,44	
d) Attività Sociale	€	<u>698.779,61</u>	<b>3.105.162,12</b>
<b><u>4° Spese per attività Sportive e Federali (Cat. 10^)</u></b>	€		<b>904.220,40</b>
<b><u>5° Varie (cat. 10)</u></b>	€		<b>1.660.073,97</b>
<b>TOTALE DELLE USCITE CORRENTI (TIOLO I°)</b>	€		<b>20.511.246,22</b>
<b><u>6° Spese in Conto Capitale (Titolo II°)</u></b>	€		<b>1.886.771,83</b>
<b>TOTALE GENERALE DELLE USCITE</b>	€		<b>22.580.367,49</b>
<b>AVANZO DEL 2014</b>	€		<b>2.459.045,43</b>
<b>TOTALE A PAREGGIO</b>	€		<b><u>25.039.412,92</u></b>







