

SENATO DELLA REPUBBLICA

————— XVII LEGISLATURA —————

N. 2112

TAB. 10

Annesso 21

DISEGNO DI LEGGE

presentato dal Ministro dell'economia e delle finanze

(PADOAN)

COMUNICATO ALLA PRESIDENZA IL 25 OTTOBRE 2015

—————

**Bilancio di previsione dello Stato per l'anno finanziario 2016
e bilancio pluriennale per il triennio 2016-2018**

—————

TABELLA n. 10

**Stato di previsione del Ministero delle infrastrutture e dei trasporti
per l'anno finanziario 2016 e per il triennio 2016-2018**

—————
ANNESSO N. 21
—————

CONTO CONSUNTIVO

AUTORITÀ PORTUALE DI RAVENNA

ESERCIZIO FINANZIARIO 2014

TABELLA N. 10

**Stato di previsione del Ministero delle infrastrutture e dei trasporti
per l'anno finanziario 2016**

ANNESSO N. 21

CONTO CONSUNTIVO

AUTORITÀ PORTUALE DI RAVENNA

ESERCIZIO FINANZIARIO 2014

AUTORITA' PORTUALE DI RAVENNA

RENDICONTO GENERALE 2014

Punto n. 4 all'o.d.g. del Comitato Portuale del 08 maggio 2015

Documento allegato al protocollo 41241 del 2015 II Dipartimento Ragioneria Generale dello Stato
 Esercizio: 2014 RENDICONTO FINANZIARIO DECISIONALE - ENTRATE Data: 23-04-2015
 Autorità Portuale di Ravenna Pag. 1

CAPITOLO		ANNO FINANZIARIO 2014			ANNO FINANZIARIO 2013		
CODICE Voce	DESCRIZIONE	Residui	Competenza (Accertamenti)	Cassa (Riscossioni)	Residui	Competenza (Accertamenti)	Cassa (Riscossioni)
	TITOLO 1 - ENTRATE CORRENTI						
	01 - ENTRATE DERIVANTI DA TRASFERIMENTI						
	0100 - TRASFERIMENTI DA PARTE DELLO STATO	0,00	0,00	0,00	0,00	0,00	0,00
	0200 - TRASFERIMENTI DA PARTE DELLE REGIONI	0,00	0,00	0,00	0,00	0,00	0,00
	0300 - TRASFERIMENTI DA PARTE di ENTI LOCALI	0,00	0,00	0,00	0,00	0,00	0,00
	0400 - TRASFERIMENTO DA PARTE di ALTRI ENTI DEL SETTORE PUBBLICO	0,00	0,00	0,00	0,00	0,00	0,00
	TOTALE U.P. B. 01	0,00	0,00	0,00	0,00	0,00	0,00
	02 - ENTRATE DIVERSE						
	0100 - ENTRATE TRIBUTARIE	2.500,00	18.355.665,46	18.357.415,46	2.250,00	13.875.429,42	13.875.179,42
	0300 - REDDITI E PROVENTI PATRIMONIALI	79.505,27	4.611.011,94	4.590.987,27	89.743,52	4.026.321,47	4.035.553,72
	0400 - POSTE CORRETTIVE e COMPENSATIVE DI USCITE CORRENTI	600.008,28	43.058,92	175.410,00	600.008,28	58.144,75	59.144,75
	0500 - ENTRATE NON CLASSIFICABILI IN ALTRE VOCI	0,00	88.630,23	88.630,23	0,00	120.138,76	120.138,76
	TOTALE U.P. B. 02	682.014,55	23.098.366,55	23.212.443,04	692.001,80	18.081.034,40	18.091.016,65
	RIEPILOGO PER U.P. B.						
	U.P. B. 01 - ENTRATE DERIVANTI DA TRASFERIMENTI	0,00	0,00	0,00	0,00	0,00	0,00
	U.P. B. 02 - ENTRATE DIVERSE	682.014,55	23.098.366,55	23.212.443,04	692.001,80	18.081.034,40	18.091.016,65
	TOTALE TITOLO 1	682.014,55	23.098.366,55	23.212.443,04	692.001,80	18.081.034,40	18.091.016,65

Autorità Portuale di Ravenna
 IL PRESIDENTE
 GALLIANO DI MARCO

Esercizio: 2014 Documento allegato al **rendiconto finanziario** di cui alla delibera n. 10 del 2014 della Giunta Regionale della Regione Emilia-Romagna - Autorità Portuale di Ravenna


Pagina 2

CAPITOLO		ANNO FINANZIARIO 2014			ANNO FINANZIARIO 2013		
CODICE Voce	DESCRIZIONE	Residui	Competenza (Accertamenti)	Cassa (Riscossioni)	Residui	Competenza (Accertamenti)	Cassa (Riscossioni)
	TITOLO 2 - ENTRATE IN CONTO CAPITALE						
	01 - ENTRATE PER ALIENAZIONE DI BENI PATRIMONIALI E RISCOSSIONI DI CREDITI						
	0100 - ALIENAZIONE DI IMMOBILI E DIRITTI REALI	0,00	0,00	0,00	0,00	0,00	0,00
	0200 - ALIENAZIONE DI IMMOBILIZZAZIONI TECNICHE	0,00	0,00	0,00	0,00	0,00	0,00
	0300 - REALIZZO DI VALORI MOBILIARI	0,00	0,00	0,00	0,00	0,00	0,00
	0400 - RISCOSSIONI DI CREDITI	0,00	0,00	0,00	0,00	34.000,00	34.000,00
	TOTALE U.P. B. 01	0,00	0,00	0,00	0,00	34.000,00	34.000,00
	02 - ENTRATE DERIVANTI DA TRASFERIMENTI IN CONTO CAPITALE						
	0100 - TRASFERIMENTI DALLO STATO	52.574.151,64	10.521.835,35	19.930.916,21	54.069.166,97	1.655.552,84	3.160.552,84
	0200 - TRASFERIMENTI DALLE REGIONI	4.854.654,65	0,00	1.032.913,80	4.854.654,65	0,00	0,00
	0300 - TRASFERIMENTI DA PARTE DI ENTI LOCALI	0,00	0,00	0,00	0,00	0,00	0,00
	0400 - TRASFERIMENTI DA ALTRI ENTI DEL SETTORE PUBBLICO	60.907,52	343.335,56	376.290,70	211.859,68	1.116.861,40	1.171.291,53
	TOTALE U.P. B. 02	57.489.754,01	10.865.170,91	21.340.120,71	59.135.731,70	2.771.414,24	4.321.844,37
	03 - ACCENSIONE DI PRESTITI						
	0100 - ASSUNZIONE DI MUTUI	0,00	0,00	0,00	0,00	0,00	0,00
	0200 - ASSUNZIONE DI ALTRI DEBITI FINANZIARI	0,00	11.489,50	11.489,50	0,00	6.355,00	6.355,00
	TOTALE U.P. B. 03	0,00	11.489,50	11.489,50	0,00	6.355,00	6.355,00
	RIEPILOGO PER U.P. B.						
	U.P. B. 01 - ENTRATE PER ALIENAZIONE DI BENI PATRIMONIALI E RISCOSSIONI DI CREDITI	0,00	0,00	0,00	0,00	34.000,00	34.000,00
	U.P. B. 02 - ENTRATE DERIVANTI DA TRASFERIMENTI IN CONTO CAPITALE	57.489.754,01	10.865.170,91	21.340.120,71	59.135.731,70	2.771.414,24	4.321.844,37
	U.P. B. 03 - ACCENSIONE DI PRESTITI	0,00	11.489,50	11.489,50	0,00	6.355,00	6.355,00
	TOTALE TITOLO 2	57.489.754,01	10.876.660,41	21.351.610,21	59.135.731,70	2.811.769,24	4.362.199,37

Autorità Portuale di Ravenna
IL PRESIDENTE
GALLIANO DI MARCO


Esercizio: 2014 Documento allegato al **RENDICONTO FINANZIARIO DEL DIPARTIMENTO** Ragioneria Generale dello Stato
 Autorità Portuale di Ravenna Pag. 3

CAPITOLO		ANNO FINANZIARIO 2014			ANNO FINANZIARIO 2013		
CODICE Voce	DESCRIZIONE	Residui	Competenza (Accertamenti)	Cassa (Riscossioni)	Residui	Competenza (Accertamenti)	Cassa (Riscossioni)
	TITOLO 3 - PARTITE DI GIRO						
	01 - ENTRATE AVENTI NATURA DI PARTITE DI GIRO						
	0100 - ENTRATE AVENTI NATURA DI PARTITE DI GIRO	146.004,73	3.394.616,84	3.408.929,01	55.814,46	1.377.852,62	1.285.085,71
	TOTALE U.P. B. 01	146.004,73	3.394.616,84	3.408.929,01	55.814,46	1.377.852,62	1.285.085,71
	RIEPILOGO PER U.P. B.						
	U.P. B. 01 - ENTRATE AVENTI NATURA DI PARTITE DI GIRO	146.004,73	3.394.616,84	3.408.929,01	55.814,46	1.377.852,62	1.285.085,71
	TOTALE TITOLO 3	146.004,73	3.394.616,84	3.408.929,01	55.814,46	1.377.852,62	1.285.085,71


 Autorità Portuale di Ravenna
 IL PRESIDENTE
 GALLIANO DI MARCO

Esercizio: 2014 Documento allegato al **RENDICONTO FINANZIARIO DI DISONALIMENTI** Agenzia Generali dello Stato
 Autorità Portuale di Ravenna Pag. 4

CAPITOLO		ANNO FINANZIARIO 2014			ANNO FINANZIARIO 2013		
CODICE Voce	DESCRIZIONE	Residui	Competenza (Accertamenti)	Cassa (Riscossioni)	Residui	Competenza (Accertamenti)	Cassa (Riscossioni)
RIEPILOGO DELLE ENTRATE PER TITOLI							
1 -	ENTRATE CORRENTI	692.014,55	23.098.365,55	23.212.443,04	692.001,80	18.081.034,40	18.091.016,65
2 -	ENTRATE IN CONTO CAPITALE	57.489.754,01	10.876.560,43	21.351.610,21	59.135.731,70	2.811.769,24	4.352.199,37
3 -	PARTITE DI GIRO	146.004,73	3.394.616,84	3.408.929,01	55.814,46	1.377.852,62	1.285.065,71
TOTALE		58.317.773,29	37.369.543,82	47.972.982,26	59.883.547,96	22.270.656,26	23.738.301,73
TOTALE GENERALE DELLE ENTRATE		58.317.773,29	37.369.543,82	47.972.982,26	59.883.547,96	22.270.656,26	23.738.301,73


 Autorità Portuale di Ravenna
 IL PRESIDENTE
 GALLIANO DI MARCO

Documento allegato al protocollo 41241 del 2015 II Dipartimento Ragioneria Generale dello Stato

Esercizio: 2014

RENDICONTO FINANZIARIO DECISIONALE - SPESE

Data: 23-04-2015

Autorità Portuale di Ravenna

Pag. 1

CAPITOLO		ANNO FINANZIARIO 2014			ANNO FINANZIARIO 2013		
CODICE Voce	DESCRIZIONE	Residui	Competenza (Impegni)	Cassa (Pagamenti)	Residui	Competenza (Impegni)	Cassa (Pagamenti)
	TITOLO 1 - U.P.B.1 - USCITE CORRENTI						
	11 - FUNZIONAMENTO						
	11.01 - USCITE PER GLI ORGANI DELL'ENTE	66.776,33	356.064,26	409.839,24	72.851,30	367.834,67	373.659,90
	11.02 - ONERI PER IL PERSONALE IN SERVIZIO	126.259,37	3.424.239,29	3.395.518,77	129.788,33	3.416.019,87	3.417.657,13
	11.03 - USCITE PER ACQUISTO DI BENI DI CONSUMO e DI SERVIZI	94.615,21	457.093,87	434.466,00	157.109,75	397.874,45	448.057,67
	TOTALE UNITÀ : 11	287.650,91	4.237.397,44	4.239.826,01	358.759,38	4.181.778,99	4.239.484,70
	12 - INTERVENTI DIVERSI						
	12.01 - USCITE PER PRESTAZIONI ISTITUZIONALI	118.012,76	229.905,88	211.005,56	156.460,54	249.195,11	216.948,00
	12.02 - TRASFERIMENTI PASSIVI	484.348,17	625.323,23	813.957,06	500.080,45	600.206,87	837.185,16
	12.03 - ONERI FINANZIARI	7,27	21,22	23,29	6,57	86,45	85,75
	12.04 - ONERI TRIBUTARI	3.729,71	234.332,16	237.396,30	6.849,36	13.389,99	14.482,32
	12.05 - POSTE CORRETTIVE E COMPENSATIVE DI ENTRATE CORRENTI	0,00	394,74	394,74	0,00	0,00	0,00
	12.06 - USCITE NON CLASSIFICABILI IN ALTRE VOCI	25.344,22	42.660,40	900,00	45.000,00	810.213,91	829.859,59
	TOTALE UNITÀ : 12	581.443,15	1.132.657,68	1.263.676,97	708.396,92	1.873.092,33	1.900.580,92
	13 - FONDO DI RISERVA ...						
	13.01 - FONDO.....	0,00	0,00	0,00	0,00	0,00	0,00
	TOTALE UNITÀ : 13	0,00	0,00	0,00	0,00	0,00	0,00
	14 - TRATTAMENTI DI QUIESCENZA, INTEGRATIVI E SOSTITUTIVI						
	14.01 - ONERI PER IL PERSONALE IN QUIESCENZA	0,00	0,00	0,00	0,00	0,00	0,00
	TOTALE UNITÀ : 14	0,00	0,00	0,00	0,00	0,00	0,00
RIEPILOGO DELLE FUNZIONI							
	Unità : 11 - FUNZIONAMENTO	287.650,91	4.237.397,44	4.239.826,01	358.759,38	4.181.778,99	4.239.484,70
	Unità : 12 - INTERVENTI DIVERSI	581.443,15	1.132.657,68	1.263.676,97	708.396,92	1.873.092,33	1.900.580,92
	Unità : 13 - FONDO DI RISERVA	0,00	0,00	0,00	0,00	0,00	0,00

Autorità Portuale di Ravenna
IL PRESIDENTE
GALLIANO DI MARCO

Esercizio: 2014 Documento allegato al **RENDICONTO FINANZIARIO DISPARITÀ SPES** Regione Emilia Romagna - Regione Generale dello Stato
 Autorità Portuale di Ravenna Pag. 2

CAPITOLO		ANNO FINANZIARIO 2014			ANNO FINANZIARIO 2013		
CODICE Voce	DESCRIZIONE	Residui	Competenza (Impegni)	Cassa (Pagamenti)	Residui	Competenza (Impegni)	Cassa (Pagamenti)
	Unità : 14 - TRATTAMENTI DI QUIESCENZA, INTEGRATIVI E SOSTITUTIVI	0,00	0,00	0,00	0,00	0,00	0,00
	TOTALE TITOLO 1	869.294,06	5.370.045,10	5.503.502,98	1.067.156,30	6.054.871,32	6.140.055,62


 Autorità Portuale di Ravenna
 IL PRESIDENTE
 GALLIANO DI MARCO

CAPITOLO		ANNO FINANZIARIO 2014			ANNO FINANZIARIO 2013		
CODICE Voce	DESCRIZIONE	Residui	Competenza (Impegni)	Cassa (Pagamenti)	Residui	Competenza (Impegni)	Cassa (Pagamenti)
	TITOLO 2 - U.P.B.2 - USCITE IN CONTO CAPITALE						
	21 - INVESTIMENTI						
	21.01 - ACQUISIZIONE DI BENI DI USO DUREVOLE ED OPERE IMMOBILIARI E INVESTIMENTI	31.695.524,36	6.682.253,34	11.506.059,92	46.029.993,51	7.949.526,81	22.115.440,82
	21.02 - ACQUISIZIONE DI IMMOBILIZZAZIONI TECNICHE	153.275,67	107.228,38	153.749,94	130.023,22	132.584,83	108.050,27
	21.03 - PARTECIPAZIONI ED ACQUISTI DI VALORI MOBILIARI	261.927,34	121.275,49	293.252,98	617.916,01	74.099,07	370.586,31
	21.04 - CONCESSIONI DI CREDITI ED ANTICIPAZIONI	0,00	0,00	0,00	0,00	0,00	0,00
	21.05 - INDENNITA' DI ANZIANITA' E SIMILARI AL PERSONALE CESSATO DAL SERVIZIO	0,00	20.573,09	20.573,08	0,00	19.084,08	19.084,08
	TOTALE UNITA' : 21	32.110.727,37	6.911.330,24	11.973.635,93	46.777.932,74	8.175.294,79	22.613.301,58
	22 - ONERI COMUNI						
	22.01 - RIMBORSO DI MUTUI	0,00	0,00	0,00	0,00	0,00	0,00
	22.02 - RIMBORSI DI ANTICIPAZIONI PASSIVE	0,00	0,00	0,00	0,00	0,00	0,00
	22.03 - RIMBORSI DI DBBLIGAZIONI	0,00	0,00	0,00	0,00	0,00	0,00
	22.04 - RESTITUZIONE ALLE GESTIONI AUTONOME DI ANTICIPAZIONI	0,00	0,00	0,00	0,00	0,00	0,00
	22.05 - ESTINZIONE DI DEBITI DIVERSI	0,00	16.605,00	16.605,00	0,00	79.243,88	79.243,88
	TOTALE UNITA' : 22	0,00	16.605,00	16.605,00	0,00	79.243,88	79.243,88
	RIEPILOGO DELLE FUNZIONI						
	Unita' : 21 - INVESTIMENTI	32.110.727,37	6.911.330,24	11.973.635,93	46.777.932,74	8.175.294,79	22.613.301,58
	Unita' : 22 - ONERI COMUNI	0,00	16.605,00	16.605,00	0,00	79.243,88	79.243,88
	TOTALE TITOLO 2	32.110.727,37	6.927.935,24	11.990.240,93	46.777.932,74	8.254.538,66	22.692.545,44

Autorità Portuale di Ravenna
 IL PRESIDENTE
 CALLIANO DI MARCO

Esercizio: 2014 Documento allegato al **RENDICONTO FINANZIARIO DI SPESA** Regione Generala dello Stato
 Autorità Portuale di Ravenna Pag. 4

CAPITOLO		ANNO FINANZIARIO 2014			ANNO FINANZIARIO 2013		
CODICE Voce	DESCRIZIONE	Residui	Competenza (Impegni)	Cassa (Pagamenti)	Residui	Competenza (Impegni)	Cassa (Pagamenti)
	TITOLO 3 - U.P.B.3 - PARTITE DI GIRO						
	31 - USCITE AVENTI NATURA DI PARTITE DI GIRO						
	31.01 - USCITE AVENTI NATURA DI PARTITE DI GIRO	65.503,84	3.394.616,84	3.052.484,49	39.561,99	1.377.852,62	1.349.334,13
	TOTALE UNITÀ : 31	65.503,84	3.394.616,84	3.052.484,49	39.561,99	1.377.852,62	1.349.334,13
RIEPILOGO DELLE FUNZIONI							
	Unità : 31 - USCITE AVENTI NATURA DI PARTITE DI GIRO	65.503,84	3.394.616,84	3.052.484,49	39.561,99	1.377.852,62	1.349.334,13
	TOTALE TITOLO 3	65.503,84	3.394.616,84	3.052.484,49	39.561,99	1.377.852,62	1.349.334,13


 Autorità Portuale di Ravenna
 IL PRESIDENTE
 GALLIANO DI MARCO

Esercizio: 2014 Documento allegato al **RENDICONTO FINANZIARIO** di cui è disponibile il **RESE** in Segreteria Generale dello Stato
 Autorità Portuale di Ravenna Pag. 5


CAPITOLO		ANNO FINANZIARIO 2014			ANNO FINANZIARIO 2013		
CODICE Voce	DESCRIZIONE	Residui	Competenza (Impegni)	Cassa (Pagamenti)	Residui	Competenza (Impegni)	Cassa (Pagamenti)
RIEPILOGO DELLE USCITE PER TITOLI							
1 - U.P.B.1 - USCITE CORRENTI		869.294,06	5.370.045,10	5.603.602,98	1.087.156,30	6.054.871,32	6.140.065,62
2 - U.P.B.2 - USCITE IN CONTO CAPITALE		32.110.727,37	6.927.935,24	11.990.240,93	46.777.932,74	8.254.538,65	22.692.545,44
3 - U.P.B.3 - PARTITE DI GIRO		65.503,84	3.394.616,84	3.052.484,49	39.561,99	1.377.852,62	1.349.334,13
TOTALE		33.045.525,27	15.692.597,18	20.546.228,40	47.884.651,03	15.687.262,59	30.181.945,19
TOTALE GENERALE DELLE SPESE		33.045.525,27	15.692.597,18	20.546.228,40	47.884.651,03	15.687.262,59	30.181.945,19

G. Galliano di Marco
 Autorità Portuale di Ravenna
 IL PRESIDENTE
 GALLIANO DI MARCO

GESTIONE DI COMPETENZA allegato al protocollo di gestione del patrimonio amministrativo Regionale approvato dal Consiglio Regionale del 12/11/2013																		
CODICE Vitem	DESCRIZIONE	PREVISIONI				SOMME IMPEGNATE				RESIDUI AD ESERCIZIO	PAGATI	RINVIATI DA PAGARE	TOTALI	VARIAZIONE %	PREVISIONI	PAGAMENTI	DIFFERENZE RISPETTO ALLE PREVISIONI	TOTALE DEI RESIDUI PASSIVI
		INIZIALI	VARIAZIONI	FINALI	PAGATE DA PAGHIE	PAGATE	TOTALI	DIFFERENZE RISPETTO ALLE PREVISIONI										
4	5	6	7	8	9	10	11	12	13	14	15	16	17	18	19	20	21	22
TITOLO 3 - U.P. 02 - USCITE IN CONTO CAPITALE																		
21 - INVESTIMENTI																		
21.01 - ADESIONE DI FINANZIAMENTO DIMENSIONALE ED OPERE IMMOBILIARI E INVESTIMENTI																		
2210100	Acquisto, costruzione, trasformazione di opere pubbliche ed immobiliari - soluzioni al problema di parcheggio	100.000.000,00	-100.000.000,00	0,00	0,00	0,00	0,00	0,00	0,00	0,00	0,00	0,00	0,00	0,00	0,00	0,00	0,00	0,00
2210100	Provisione di titoli per rimborsazione di prestiti emessi in conto capitale, concessione di mutui, costruzione di ponti	3.000.000,00	0,00	3.000.000,00	0,00	3.000.000,00	0,00	0,00	0,00	0,00	0,00	0,00	0,00	0,00	0,00	0,00	0,00	0,00
2210100	Acquisto di terreni, fabbricati, impianti, opere pubbliche, concessione di mutui, interventi per la pubblica e privata edilizia	400.000,00	0,00	400.000,00	0,00	400.000,00	0,00	0,00	0,00	0,00	0,00	0,00	0,00	0,00	0,00	0,00	0,00	0,00
2210100	Acquisto di terreni, fabbricati, impianti, opere pubbliche, concessione di mutui, interventi per la pubblica e privata edilizia	32.000,00	0,00	32.000,00	0,00	32.000,00	0,00	0,00	0,00	0,00	0,00	0,00	0,00	0,00	0,00	0,00	0,00	0,00
2210100	Acquisto di terreni, fabbricati, impianti, opere pubbliche, concessione di mutui, interventi per la pubblica e privata edilizia	100.327.000,00	-100.327.000,00	0,00	0,00	0,00	0,00	0,00	0,00	0,00	0,00	0,00	0,00	0,00	0,00	0,00	0,00	0,00
TOTALE ACQUISIZIONE DI FINANZIAMENTO DIMENSIONALE ED OPERE IMMOBILIARI E INVESTIMENTI																		
2210200	Acquisto di terreni, fabbricati, impianti, opere pubbliche, concessione di mutui, interventi per la pubblica e privata edilizia	110.000,00	0,00	110.000,00	0,00	110.000,00	0,00	0,00	0,00	0,00	0,00	0,00	0,00	0,00	0,00	0,00	0,00	0,00
2210200	Acquisto di terreni, fabbricati, impianti, opere pubbliche, concessione di mutui, interventi per la pubblica e privata edilizia	0,00	0,00	0,00	0,00	0,00	0,00	0,00	0,00	0,00	0,00	0,00	0,00	0,00	0,00	0,00	0,00	0,00
2210200	Acquisto di terreni, fabbricati, impianti, opere pubbliche, concessione di mutui, interventi per la pubblica e privata edilizia	0,00	0,00	0,00	0,00	0,00	0,00	0,00	0,00	0,00	0,00	0,00	0,00	0,00	0,00	0,00	0,00	0,00
2210200	Acquisto di terreni, fabbricati, impianti, opere pubbliche, concessione di mutui, interventi per la pubblica e privata edilizia	110.000,00	0,00	110.000,00	0,00	110.000,00	0,00	0,00	0,00	0,00	0,00	0,00	0,00	0,00	0,00	0,00	0,00	0,00
2210200	Acquisto di terreni, fabbricati, impianti, opere pubbliche, concessione di mutui, interventi per la pubblica e privata edilizia	20.000,00	0,00	20.000,00	0,00	20.000,00	0,00	0,00	0,00	0,00	0,00	0,00	0,00	0,00	0,00	0,00	0,00	0,00
TOTALE ACQUISIZIONE DI FINANZIAMENTO DIMENSIONALE ED OPERE IMMOBILIARI E INVESTIMENTI																		
2210300	Acquisto di terreni, fabbricati, impianti, opere pubbliche, concessione di mutui, interventi per la pubblica e privata edilizia	10.000,00	0,00	10.000,00	0,00	10.000,00	0,00	0,00	0,00	0,00	0,00	0,00	0,00	0,00	0,00	0,00	0,00	0,00
2210300	Acquisto di terreni, fabbricati, impianti, opere pubbliche, concessione di mutui, interventi per la pubblica e privata edilizia	0,00	0,00	0,00	0,00	0,00	0,00	0,00	0,00	0,00	0,00	0,00	0,00	0,00	0,00	0,00	0,00	0,00
2210300	Acquisto di terreni, fabbricati, impianti, opere pubbliche, concessione di mutui, interventi per la pubblica e privata edilizia	0,00	0,00	0,00	0,00	0,00	0,00	0,00	0,00	0,00	0,00	0,00	0,00	0,00	0,00	0,00	0,00	0,00
2210300	Acquisto di terreni, fabbricati, impianti, opere pubbliche, concessione di mutui, interventi per la pubblica e privata edilizia	10.000,00	0,00	10.000,00	0,00	10.000,00	0,00	0,00	0,00	0,00	0,00	0,00	0,00	0,00	0,00	0,00	0,00	0,00
TOTALE ACQUISIZIONE DI FINANZIAMENTO DIMENSIONALE ED OPERE IMMOBILIARI E INVESTIMENTI																		
2210400	Acquisto di terreni, fabbricati, impianti, opere pubbliche, concessione di mutui, interventi per la pubblica e privata edilizia	0,00	0,00	0,00	0,00	0,00	0,00	0,00	0,00	0,00	0,00	0,00	0,00	0,00	0,00	0,00	0,00	0,00
2210400	Acquisto di terreni, fabbricati, impianti, opere pubbliche, concessione di mutui, interventi per la pubblica e privata edilizia	0,00	0,00	0,00	0,00	0,00	0,00	0,00	0,00	0,00	0,00	0,00	0,00	0,00	0,00	0,00	0,00	0,00
2210400	Acquisto di terreni, fabbricati, impianti, opere pubbliche, concessione di mutui, interventi per la pubblica e privata edilizia	0,00	0,00	0,00	0,00	0,00	0,00	0,00	0,00	0,00	0,00	0,00	0,00	0,00	0,00	0,00	0,00	0,00
2210400	Acquisto di terreni, fabbricati, impianti, opere pubbliche, concessione di mutui, interventi per la pubblica e privata edilizia	0,00	0,00	0,00	0,00	0,00	0,00	0,00	0,00	0,00	0,00	0,00	0,00	0,00	0,00	0,00	0,00	0,00
TOTALE ACQUISIZIONE DI FINANZIAMENTO DIMENSIONALE ED OPERE IMMOBILIARI E INVESTIMENTI																		

Autorità Portuale di Ravenna
 IN PRESIDENTE
 GALLIANO DI MARCO

CAPITOLO		GESTIONE DI COMPETENZA													TOTALE DEI RESIDUI PASSIVA							
		PREVISIONI		SOMME IMPEGNATE			DIFFERENZE RISPETTO ALLE PREVISIONI		RESIDUI INIZIO ESERCIZIO		RIMASTI DA PAGARE		TOTALI			VARIAZIONI %		PREVISIONI		PAGAMENTI		DIFFERENZE RISPETTO ALLE PREVISIONI
CODICE VOCE	DESCRIZIONE	4	5	6	7	8	9	10	11	12	13	14	15	16	17	18	19	20	21	22	23	24
	TOTALE UNICA VOCE	54.984,00	54.984,00	54.984,00	14.417,00	0,00	16.417,00	-32.295,00	0,00	0,00	12	12	14	15	16	17	18	19	20	21	22	23
	RIEPILOGO DELLE FUNZIONI																					
UNA 24 - INVESTIMENTI		200.272.000,00		10.772.000,00	1.679.965,97	3.301.343,17	6.811.330,14	-3.600.669,78	22.230.805,93		21.717.026,61	22.110.727,27	-220.193,63		20.801.113,10	11.073.005,01	17.874.118,11					
UNA 25 - INTERCOMUNALI		30.000,00		50.000,00	10.000,00	0,00	16.000,00	-33.300,00	0,00	0,00	0,00	0,00		0,00	0,00	18.000,00	-12.000,00					
	TOTALE TITOLO	230.272.000,00		11.272.000,00	1.689.965,97	3.301.343,17	6.827.330,14	-3.633.969,78	22.230.805,93		21.717.026,61	22.110.727,27	-220.193,63		20.801.113,10	11.073.005,01	17.892.118,11					


 Autorità Portuali di Ravenna
 IL PRESIDENTE
 GALLIANO DI MARCO

GESTIONE DI COMPETENZA

Assessorato Regionale Regionale Ragionieri Stesate dello Stato

CAPITOLO	PREVISIONI										RESIDUI AD INIZIO ESERCIZIO	PAGATI	RIMASTI DA PAGARE	TOTALI	VARIAZIONI +/-	PREVISIONI	PAGAMENTI	DIFFERENZE RISPETTO ALLE PREVISIONI	TOTALE DEI RIBODI PASSIVI	
	INDIZI	4	5	6	7	8	9	TOTALI	10	11										12
DESCRIZIONE																				
1 - U.P.B.1 - USUFRUITI	8.321.000,00	1.829.000,00	4.492.000,00	4.510.500,00	558.440,00	5.370.940,00	5.370.940,00	5.370.940,00	-1.050.540,00	611.202,00	428.603,00	176.200,00	662.200,00	-112.200,00	6.702.800,00	5.091.000,00	1.611.800,00			728.800,00
2 - U.P.B.2 - USUFRUITI IN CONTO CAPITALE	200.252.000,00	152.000,00	10.000.000,00	10.000.000,00	1.300.500,00	9.201.500,00	9.201.500,00	9.201.500,00	-1.004.000,00	33.332.000,00	10.000.000,00	23.172.000,00	31.172.000,00	-28.172,00	29.261.171,76	11.000.200,00	18.260.971,76			21.041.421,00
3 - U.P.B.3 - PARITTE DI GIRO	1.000.000,00	7.000,00	3.000.000,00	3.000.000,00	3.000.000,00	3.000.000,00	3.000.000,00	3.000.000,00	-2.000.000,00	60.000,00	10.000,00	47.410,00	60.000,00	-25.000,00	3.000.000,00	1.000.000,00	2.000.000,00			407.200,00
TOTALE GENERALE	310.544.000,00	1.981.000,00	15.492.000,00	15.510.500,00	5.858.940,00	17.372.440,00	17.372.440,00	17.372.440,00	-2.054.540,00	94.534,00	15.428,00	47.410,00	94.534,00	-304.172,00	33.003.971,76	16.091.200,00	16.912.771,76			24.191.200,00
AVANZO DI AMMINISTRAZIONE	0,00	0,00	0,00	0,00	0,00	0,00	0,00	0,00	0,00	0,00	0,00	0,00	0,00	0,00	0,00	0,00				0,00
TOTALE GENERALE DELLE SPESE	310.544.000,00	1.981.000,00	15.492.000,00	15.510.500,00	5.858.940,00	17.372.440,00	17.372.440,00	17.372.440,00	-2.054.540,00	94.534,00	15.428,00	47.410,00	94.534,00	-304.172,00	33.003.971,76	16.091.200,00	16.912.771,76			24.191.200,00


 Autorità Portuale di Ravenna
 IL PRESIDENTE
 GALLIANO DI MARCO

SITUAZIONE AMMINISTRATIVA

SITUAZIONE AMMINISTRATIVA al 31/12/2014

Consistenza della cassa all'inizio dell'esercizio			€ 4.777.480,54
Riscossioni	in c/competenza	€ 30.805.739,11	
	in c/residui	€ 17.167.243,15	€ 47.972.982,26
Pagamenti	in c/competenza	€ 9.441.583,53	
	in c/residui	€ 11.104.644,87	€ 20.546.228,40
Consistenza della cassa alla fine dell'esercizio 2014			€ 32.204.234,40
Residui attivi	degli esercizi precedenti dell'esercizio	€ 41.150.530,14	
		€ 6.563.904,71	€ 47.714.434,85
Residui passivi	degli esercizi precedenti dell'esercizio	€ 21.940.880,40	
		€ 6.251.013,65	€ 28.191.894,05
Avanzo d'amministrazione alla fine dell'esercizio 2014			€ 51.726.775,20

L'utilizzo dell'avanzo di amministrazione risulta così previsto:		
Parte vincolata		
<i>al Trattamento di fine rapporto</i>		€ 1.621.753,96
<i>ai Fondi per rischi ed oneri</i>		€ 436.389,11
Fondo depositi cauzionali	€ 342.796,53	
Fondo residui perenti	€ 93.592,58	
<i>a lavori ed opere portuali finanziate da</i>		€ 4.352.697,09
Convenzione Ministero Infrastrutture e Trasporti (urbanizzazione banchina sx Candiano)		€ 100.291,32
Protocollo Ministero Infrastrutture e Trasporti (realizzazione c.d. banchina PIR)		€ 910.274,04
Finanziamento per collegamento tra SS.67 e SS.309 in by pass sul canale Candiano		€ 1.700.001,81
Finanziamento di cui alla Legge 27 dicembre 2006, n. 296, art. 1 co.994		€ 30.394,84
Protocollo Ministero Infrastrutture e Trasporti n. 38 del 21/12/10 (realizzazione pontili)		€ 879.063,14
Finanziamento di cui al D.M. 25/2/04 (interventi connessi con la security)		€ 146.557,92
Protocollo Ministero Infrastrutture e Trasporti n. 10/2002 (banchina sponda sx Candiano)		€ 35.543,52
Protocollo Ministero Infrastrutture e Trasporti n. 2383/1997 (allargamento canale Candiano)		€ 550.570,50
Totale parte vincolata		€ 6.410.840,16
Parte disponibile		€ 45.315.935,04
Totale Risultato di amministrazione		€ 51.726.775,20


 Autorità Portuale di Ravenna
 IL PRESIDENTE
 GALLIANO DI MARCO

CONTO ECONOMICO
QUADRO DI RICLASSIFICAZIONE DEI RISULTATI
ECONOMICI CONSEGUITI

RISULTATI DIFFERENZIALI	ANNO 2014		ANNO 2013	
	PARZIALI	TOTALI	PARZIALI	TOTALI
A) VALORE DELLA PRODUZIONE				
1) - PROVENTI E CORRISPETTIVI PER LA PRODUZIONE DELLE PRESTAZIONI E/O SERVIZI *		23.089.853,99		18.075.029,56
2) - VARIAZIONI DELLE RIMANENZE DI PRODOTTI IN CORSO LAVORAZIONE, SEMILAVORATI E FINITI		0,00		0,00
3) - VARIAZIONI DEI LAVORI IN CORSO SU ORDINAZIONE		0,00		0,00
4) - INCREMENTI DI IMMOBILIZZAZIONI PER LAVORI INTERNI		0,00		0,00
5) - ALTRI RICAVI E PROVENTI, CON SEPARATA INDICAZIONE DEI CONTRIBUTI DI COMPETENZA DELL'ESERCIZIO		4.833.288,88		3.782.048,45
TOTALE VALORE DELLA PRODUZIONE (A)		27.923.142,87		21.857.078,01
B) COSTI DELLA PRODUZIONE				
6) - PER MATERIE PRIME, SUSSIDIARIE, DI CONSUMO E DI MERCI **		32.622,67		39.709,22
7) - PER SERVIZI **		1.057.033,43		995.924,91
8) - PER GODIMENTO DI BENI DI TERZI **		0,00		0,00
9) - PER IL PERSONALE **		3.594.393,54		3.370.512,53
a) - salari e stipendi	2.546.527,71		2.370.918,49	
b) - oneri sociali	695.736,99		664.939,41	
c) - trattamento di fine rapporto	191.829,46		182.984,04	
d) - trattamento di quiescenza e simili	0,00		0,00	
e) - altri costi	158.299,38		151.670,59	
10) - AMMORTAMENTI E SVALUTAZIONI		5.019.292,27		3.925.770,82
a) - ammortamento delle immobilizzazioni immateriali	694.731,61		549.601,84	
b) - ammortamento delle immobilizzazioni materiali	4.354.560,66		3.376.168,98	
c) - altre svalutazioni delle immobilizzazioni	0,00		0,00	
d) - svalutazione dei crediti compresi nell'attivo circolante e delle disponibilità liquide	0,00		0,00	
11) - VARIAZIONI DELLE RIMANENZE DI MATERIE PRIME, SUSSIDIARIE, DI CONSUMO E MERCI		0,00		0,00
12) - ACCANTONAMENTI PER RISCHI		0,00		2.532.257,38
13) - ALTRI ACCANTONAMENTI		0,00		0,00
14) - ONERI DIVERSI DI GESTIONE		641.197,91		1.030.716,31
TOTALE COSTI DELLA PRODUZIONE (B)		10.344.539,82		11.894.891,17
DIFFERENZA TRA VALORE E COSTI DELLA PRODUZIONE (A-B)		17.578.603,05		9.962.186,84
C) PROVENTI ED ONERI FINANZIARI				
15) - PROVENTI DA PARTECIPAZIONI		0,00		0,00
16) - ALTRI PROVENTI FINANZIARI		8.512,56		6.004,84
a) - di crediti iscritti nelle immobilizzazioni	0,00		0,00	
b) - di titoli iscritti nelle immobilizzazioni che non costituiscono partecipazioni	0,00		0,00	
c) - di titoli iscritti nell'attivo circolante che non costituiscono partecipazioni	0,00		0,00	
d) - proventi diversi dai precedenti	8.512,56		6.004,84	
17) - INTERESSI E ALTRI ONERI FINANZIARI		21,22		86,45
17- BIS) UTILI E PERDITE SU CAMBI		0,00		0,00
TOTALE PROVENTI E ONERI FINANZIARI (15 + 16 - 17)		8.491,34		5.918,39

Autorità Portuale di Ravenna
 IL PRESIDENTE
 GALLIANO DI MARCO

RISULTATI DIFFERENZIALI	ANNO 2014		ANNO 2013	
	PARZIALI	TOTALI	PARZIALI	TOTALI
D) RETTIFICHE DI VALORE DI ATTIVITA' FINANZIARIE				
18) - RIVALUTAZIONI		0,00		0,00
a) - di partecipazioni	0,00		0,00	
b) - di immobilizzazioni finanziarie	0,00		0,00	
c) - di titoli iscritti nell'attivo circolante	0,00		0,00	
19) - SVALUTAZIONI		0,00		0,00
a) - di partecipazioni	0,00		0,00	
b) - di immobilizzazioni finanziarie	0,00		0,00	
c) - di titoli iscritti nell'attivo circolante	0,00		0,00	
TOTALE DELLE RETTIFICHE DI VALORE		0,00		0,00
E) PROVENTI ED ONERI STRAORDINARI				
20) - PROVENTI CON SEPARATA INDICAZIONE DELLE PLUSVALENZE DA ALIENAZIONI I CUI RICAVI NON SONO ISCRIVIBILI AL N. 5		2.000,00		0,00
21) - ONERI STRAORDINARI, CON SEPARATA INDICAZIONE DELLE MINUSVALENZE DA ALIENAZIONI NON ISCRIVIBILI AL N. 14		0,00		-6.000,00
22) SOPRAVENIENZE ATTIVE ED INSUSSISTENZE DEL PASSIVO DERIVANTI DALLA GESTIONE DEI RESIDUI		2.647.501,96		241.117,46
23) SOPRAVENIENZE PASSIVE ED INSUSSISTENZE DELL'ATTIVO DERIVANTI DALLA GESTIONE DEI RESIDUI		-3.481,64		-811.180,94
TOTALE DELLE PARTITE STRAORDINARIE		2.646.020,32		-576.063,48
RISULTATO PRIMA DELLE IMPOSTE (A - B + - C + - D + - E)		20.233.114,71		9.392.041,75
IMPOSTE DELL'ESERCIZIO		236.897,92		0,00
RISULTATO ECONOMICO D'ESERCIZIO		19.996.216,79		9.392.041,75

* Entrate correnti depurate dei proventi finanziari: lett. C) e dei proventi straordinari (di natura finanziaria): lett. D)

** Uscite correnti depurate degli oneri finanziari: lett. C) e degli oneri straordinari (di natura finanziaria): lett. D)

Autorità Portuale di Ravenna
IL PRESIDENTE
GALLIANO DI MARCO

QUADRO DI RICLASSIFICAZIONE DEI RISULTATI ECONOMICI

	2014	2013	+ o -
A. RICAVI	27.923.142,87	21.857.078,01	6.066.064,86
Variazioni delle rimanenze di prodotti in corso di lavorazione, semilavorati e finiti, lavorazioni in corso	-	-	
B. VALORE DELLA PRODUZIONE "TIPICA"	27.923.142,87	21.857.078,01	6.066.064,86
Consumi di materie prime e servizi esterni	1.089.656,10	1.035.634,13	54.021,97
C. VALORE AGGIUNTO	26.833.486,77	20.821.443,88	6.012.042,89
Costo del lavoro	3.594.393,54	3.370.512,53	223.881,01
D. MARGINE OPERATIVO LORDO	23.239.093,23	17.450.931,35	5.788.161,88
Ammortamenti	5.019.292,27	3.925.770,82	1.093.521,45
Stanziameti a fondi rischi ed oneri	-	2.532.257,38	
Saldo proventi ed oneri diversi	641.197,91	1.030.716,31	
E. RISULTATO OPERATIVO	17.578.603,05	9.962.186,84	7.616.416,21
Proventi ed oneri finanziari	8.491,34	5.918,39	2.572,95
Rettifiche di valore di attività finanziarie	-	-	-
F. RISULTATO PRIMA DEI COMPONENTI STRAORDINARI E DELLE IMPOSTE	17.587.094,39	9.968.105,23	7.618.989,16
Proventi ed oneri straordinari	2.646.020,32	576.063,48	3.222.083,80
G. RISULTATO PRIMA DELLE IMPOSTE	20.233.114,71	9.392.041,75	10.841.072,96
Imposte di esercizio	236.897,92	-	
H. RISULTATO ECONOMICO DI PERIODO	19.996.216,79	9.392.041,75	10.604.175,04

Autorità Portuale di Ravenna
 IL PRESIDENTE
 GALLIANO DI MARCO

STATO PATRIMONIALE

ATTIVITA'	ANNO 2014	ANNO 2013	PASSIVITA'	ANNO 2014	ANNO 2013
A) CREDITI VERSO LO STATO ED ALTRI ENTI PUBBLICI PER LA PARTECIPAZIONE AL PATRIMONIO INIZIALE			A) PATRIMONIO NETTO		
B) IMMOBILIZZAZIONI			I. Fondo di dotazione	0,00	0,00
I. Immobilizzazioni immateriali			II. Riserve obbligatorie e derivanti da leggi	0,00	0,00
1) Costi d'impianto e di ampliamento	0,00	0,00	III. Riserve di rivalutazione	0,00	0,00
2) Costi di ricerca, di sviluppo e di pubblicità	0,00	0,00	IV. Contributi a fondo perduto	0,00	0,00
3) Diritti di brevetto industriale e diritti di utilizzazione delle opere di ingegno	1.749.146,95	1.811.742,51	V. Contributi per ripiano disavanzi	0,00	0,00
4) Concessione, licenze, marchi e diritti simili	0,00	0,00	VI. Riserve statutarie	0,00	0,00
5) Avviamento	0,00	0,00	VII. Altre riserve distintamente indicate	16.847.793,00	16.847.793,00
6) Immobilizzazioni in corso e acconti	1.839.298,55	1.212.771,25	VIII. Avanzi (Disavanzi) economici portati a nuovo	71.507.093,29	62.115.051,54
7) Manutenzioni straordinarie e migliorie su beni di terzi	0,00	0,00	IX. Risultato economico d'esercizio	19.996.216,79	9.392.041,75
8) Altre	0,00	0,00	Totale patrimonio netto (A)	108.351.103,08	88.354.886,29
Totale	3.598.445,50	3.024.513,76	B) CONTRIBUTI IN CONTO CAPITALE		
II. Immobilizzazioni materiali			1) per contributi a destinazione vincolata	47.014.804,23	57.585.301,57
1) Terreni e fabbricati	65.555.368,66	17.535.075,75	2) per contributi indistinti per la gestione	0,00	0,00
2) Impianti e macchinari	1.157.518,59	1.701.987,98	3) per contributi in natura	0,00	0,00
3) Attrezzature industriali e commerciali	5.807,20	0,00	Totale contributi in conto capitale (B)	47.014.804,23	57.585.301,57
4) automezzi e motomezzi	28.950,82	322,41	C) FONDI PER RISCHI ED ONERI		
5) Immobilizzazioni in corso e acconti	72.823.156,41	113.178.212,27	1) per trattamento di quiescenza e obblighi simili	0,00	0,00
6) diritti reali di godimento	0,00	0,00	2) per imposte	0,00	0,00
7) altri beni	278.759,85	343.111,44	3) per altri rischi ed oneri futuri	436.389,11	2.973.761,99
Totale	139.849.561,53	132.758.709,85	4) per ripristino investimenti	0,00	0,00
III. Immobilizzazioni finanziarie, con separata indicazione, per ciascuna voce dei crediti, degli importi esigibili entro l'esercizio successivo			Totale fondi rischi ed oneri futuri (C)	436.389,11	2.973.761,99
1) Partecipazioni in:			D) TRATTAMENTO DI FINE RAPPORTO DI LAVORO SUBORDINATO	1.621.753,96	1.450.497,59
a) imprese controllate	19.892.293,00	19.892.293,00		1.621.753,96	1.450.497,59
b) imprese collegate	0,00	0,00	E) RESIDUI PASSIVI, con separata indicazione, per ciascuna voce degli importi esigibili oltre l'esercizio successivo		
c) imprese controllanti	0,00	0,00	1) obbligazioni	0,00	0,00
d) altre imprese	610.000,00	600.000,00	2) verso banche	0,00	0,00
e) altri enti	0,00	0,00	3) verso altri finanziatori	0,00	0,00
2) Crediti			4) acconti	0,00	0,00
a) verso imprese controllate	0,00	0,00	5) debiti verso fornitori	1.466.041,16	981.962,00
b) verso imprese collegate	0,00	0,00	6) rappresentati da titoli di credito	0,00	0,00
c) verso lo stato e altri soggetti pubblici	0,00	0,00	7) verso imprese controllate, collegate e controllanti	0,00	0,00
d) verso altri	0,00	0,00	8) debiti tributari	0,00	0,00
3) Altri titoli	0,00	0,00	9) debiti verso Istituti di previdenza e sicurezza sociale	89,65	89,65
4) Crediti finanziari diversi	125,00	125,00	10) debiti verso iscritti, soci e terzi per prestazioni dovute	0,00	0,00
Totale	20.502.418,00	20.492.418,00	11) debiti verso lo stato ed altri soggetti pubblici	0,00	0,00
Totale Immobilizzazioni (B)	163.940.425,03	156.275.641,61	12) debiti diversi	407.546,54	67.990,83
C) ATTIVO CIRCOLANTE			Totale	1.873.677,35	1.050.042,48
I. Rimanenze			Totale debiti (E)	1.873.677,35	1.050.042,48
1) Materie prime, sussidiarie e di consumo	0,00	0,00	F) RATEI E RISCOINTI		
2) prodotti in corso di lavorazione e semilavorati	0,00	0,00	1) Ratei passivi	0,00	0,00
3) lavori in corso	0,00	0,00	2) Risconti passivi	84.561.366,55	68.054.534,72
4) prodotti finiti e merci	0,00	0,00	3) Aggio su prestiti	0,00	0,00
5) acconti	0,00	0,00	4) Riserve tecniche	0,00	0,00
Totale	0,00	0,00	Totale ratei e risconti (F)	84.561.366,55	68.054.534,72
II. Residui attivi, con separata indicazione, per ciascuna voce, degli importi esigibili oltre l'esercizio successivo			III. Attività finanziarie che non costituiscono immobilizzazioni		
1) Crediti verso utenti, clienti ecc.	567.938,66	682.019,55	1) partecipazioni in imprese controllate	0,00	0,00
2) Crediti verso iscritti, soci e terzi	0,00	0,00	2) partecipazioni in imprese collegate	0,00	0,00
3) Crediti verso imprese controllate e collegate	0,00	0,00	3) altre partecipazioni	0,00	0,00
4) Crediti verso lo stato ed altri soggetti	47.014.804,23	57.585.301,57	4) altri titoli	0,00	0,00
4-bis) Crediti tributari	0,00	0,00	Totale	0,00	0,00
5) crediti verso altri	131.692,55	148.581,37	IV. Disponibilità liquide		
Totale	47.714.434,85	58.415.902,49	1) depositi bancari e postali	0,00	0,00
III. Attività finanziarie che non costituiscono immobilizzazioni			2) assegni	0,00	0,00
1) partecipazioni in imprese controllate	0,00	0,00	3) denaro e valori in cassa	32.204.234,40	4.777.480,54
2) partecipazioni in imprese collegate	0,00	0,00	Totale	32.204.234,40	4.777.480,54
3) altre partecipazioni	0,00	0,00	Totale attivo circolante (C)	79.918.669,25	63.193.383,03
4) altri titoli	0,00	0,00	D) RATEI E RISCOINTI		
Totale	0,00	0,00	1) Ratei attivi	0,00	0,00
IV. Disponibilità liquide			2) Risconti attivi	0,00	0,00
1) depositi bancari e postali	0,00	0,00	Totale ratei e risconti (D)	0,00	0,00
2) assegni	0,00	0,00	Totale attivo	243.859.094,28	219.469.024,64
3) denaro e valori in cassa	32.204.234,40	4.777.480,54	Totale passivo e netto	243.859.094,28	219.469.024,64
Totale	32.204.234,40	4.777.480,54			
Totale attivo circolante (C)	79.918.669,25	63.193.383,03			
D) RATEI E RISCOINTI					
1) Ratei attivi	0,00	0,00			
2) Risconti attivi	0,00	0,00			
Totale ratei e risconti (D)	0,00	0,00			
Totale attivo	243.859.094,28	219.469.024,64			

CONTI D'ORDINE
Opere da realizzare

26.318.216,70 32.339.925,95

Autorella Pubblica di Ravenna

IL PRESIDENTE
GALLIANO DI MARCO

26.318.216,70 32.339.925,95

