

SENATO DELLA REPUBBLICA

————— XVII LEGISLATURA —————

N. 2112
TAB. 12
Annesso 2

DISEGNO DI LEGGE

presentato dal Ministro dell'economia e delle finanze
(PADOAN)

COMUNICATO ALLA PRESIDENZA IL 25 OTTOBRE 2015

Bilancio di previsione dello Stato per l'anno finanziario 2016
e bilancio pluriennale per il triennio 2016-2018

TABELLA n. 12

**Stato di previsione del Ministero delle politiche agricole alimentari e forestali
per l'anno finanziario 2016 e per il triennio 2016-2018**

ANNESSO N. 2

CONTO CONSUNTIVO

**CONSIGLIO PER LA RICERCA E LA SPERIMENTAZIONE
IN AGRICOLTURA – CRA**

ESERCIZIO FINANZIARIO 2014

TABELLA N. 12

**Stato di previsione del Ministero delle politiche agricole alimentari e forestali
per l'anno finanziario 2016**

ANNESSO N. 2

CONTO CONSUNTIVO

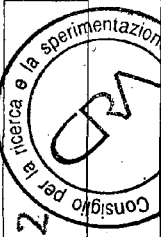
**CONSIGLIO PER LA RICERCA E LA SPERIMENTAZIONE
IN AGRICOLTURA – CRA**

ESERCIZIO FINANZIARIO 2014

ALL: D




C.R.A. CONSIGLIO PER LA RICERCA E SPERIMENTAZIONE IN AGRICOLTURA
Stato Patrimoniale 2014



TAB 12

ATTIVITA'	2014	2013	PASSIVITA'	2014	2013
A.01) Crediti verso lo Stato ed altri Enti pubblici per la partecipazione al patrimonio iniziale	0	0	B.01) Patrimonio netto	0	0
TOTALE Crediti verso lo Stato ed altri Enti pubblici per la partecipazione al patrimonio iniziale	0	0	B.01.01) Fondo di dotazione	0	0
A.02) Immobilizzazioni			B.01.02) Riserve obbligatorie e derivanti da leggi	0	0
A.02.01) Immobilizzazioni Immateriali			B.01.03) Riserve di rivalutazione	0	0
A.02.01.01) Costi di impianto e di ampliamento			B.01.04) Contributi a fondo perduto	0	0
A.02.01.01.01) Costi di impianto e di ampliamento	111.033	111.033	B.01.05) Contributi per ripiano disavanzi	0	0
A.02.01.01.02) F.do ammortamento Costi di impianto e di ampliamento	-111.033	-111.033	B.01.06) Riserve statutarie	0	0
TOTALE Costi di impianto e di ampliamento	0	0	B.01.07) Altre riserve distintamente indicate	0	0
A.02.01.02) Costi di ricerca sviluppo e pubblicità			B.01.08) Avanzi (Disavanzi) economici portati a nuovo	166.464.482	170.957.205
A.02.01.02.01) Costi di ricerca sviluppo e pubblicità	0	0	B.01.09) Avanzo (Disavanzo) economico d'esercizio	-9.282.687	-4.492.713
A.02.01.02.02) F.do ammortamento Costi di ricerca sviluppo e pubblicità	0	0	B.01.10) Fondo di dotazione ex INRAN al 17/05/2013	34.071	34.071
TOTALE Costi di ricerca sviluppo e pubblicità	0	0	B.01.11) Avanzi (Disavanzi) economici portati a nuovo ex INRAN al 17/05/2013	3.960.710	3.960.710
A.02.01.03) Diritto di brevetto industriali e diritti di utilizzazione delle opere di ingegno			B.01.12) Avanzo (Disavanzo) economico d'esercizio ex INRAN al 17/05/2013	-7.911.003	-7.911.003
A.02.01.03.01) Diritto di brevetto industriali e diritti di utilizzazione delle opere di ingegno	79.350	74.500	TOTALE Patrimonio netto	153.265.563	162.548.270
A.02.01.03.02) F.do ammortamento Diritto di brevetto industriali e diritti di utilizzazione delle opere di ingegno	-66.486	-50.616	B.03) Fondi per rischi ed oneri		
TOTALE Diritto di brevetto industriali e diritti di utilizzazione delle opere di ingegno	12.864	23.884	B.03.01) per trattamento di quiescenza ed obblighi simili	0	0
A.02.01.04) Concessioni, licenze, software marchi e diritti simili			B.03.02) per imposte	0	0

C.R.A. CONSIGLIO PER LA RICERCA E SPERIMENTAZIONE IN AGRICOLTURA
Stato Patrimoniale 2014



ATTIVITA'	2014	2013	PASSIVITA'	2014	2013
A.02.01.04.01) Concessioni, licenze, software marchi e diritti simili	1.562.862	1.450.466	B.03.03) per altri rischi ed oneri futuri	274.231	274.231
A.02.01.04.02) F.do ammortamento Concessioni, licenze software marchi e diritti simili	-677.294	-676.658	B.03.04) per ripristino investimenti	1.836.886	1.836.886
TOTALE Concessioni, licenze, software marchi e diritti simili	885.568	773.808	TOTALE Fondi per rischi ed oneri	2.111.117	2.111.117
A.02.01.05) Avviamento			B.04) Trattamento di fine rapporto di lavoro subordinato		
TOTALE Avviamento	0	0	B.04.01) Fondo per il Trattamento di fine rapporto lavoratori subordinati	66.376.908	76.516.618
A.02.01.06) Immobilizzazioni in corso ed acconti			TOTALE Trattamento di fine rapporto di lavoro subordinato	66.376.908	76.516.618
A.02.01.06.01) Immobilizzazioni in corso ed acconti	0	0	B.05) Residui passivi, con separata ind., per ciascuna voce degli importi elgib. oltre eserc. successivo		
TOTALE Immobilizzazioni in corso ed acconti	0	0	B.05.01) obbligazioni		
A.02.01.07) Manutenzioni straordinarie e migliorie su beni di terzi			B.05.01.01) obbligazioni < 12 mesi		0
A.02.01.07.01) Manutenzioni straordinarie e migliorie su beni di terzi	1.532.387	1.532.387	TOTALE obbligazioni < 12 mesi	0	0
A.02.01.07.02) F.do ammortamento Manutenzioni straordinarie e migliorie su beni di terzi	-939.214	-840.744	B.05.01.02) obbligazioni > 12 mesi		
TOTALE Manutenzioni straordinarie e migliorie su beni di terzi	593.172	691.642	TOTALE obbligazioni > 12 mesi	0	0
A.02.01.08) Altre			TOTALE obbligazioni	0	0
TOTALE Altre	0	0	B.05.02) verso le banche		
TOTALE Immobilizzazioni immateriali	1.491.594	1.489.335	B.05.02.01) verso le banche < 12 mesi		
A.02.02) Immobilizzazioni materiali			B.05.02.01.01) Anticipazioni di cassa	0	0
A.02.02.02) Terreni e fabbricati			TOTALE verso le banche < 12 mesi	5.604	122.995

C.R.A. CONSIGLIO PER LA RICERCA E SPERIMENTAZIONE IN AGRICOLTURA
Stato Patrimoniale 2014



ATTIVITA'	2014	2013	PASSIVITA'	2014	2013
A.02.02.02.01) Terreni			B.05.02.02) verso le banche > 12 mesi		
A.02.02.02.01.01) Terreni	11.978.704	11.978.704	TOTALE verso le banche > 12 mesi	0	0
A.02.02.02.01.02) F. do ammortamento Terreni	-1.445.067	-1.355.739	TOTALE verso le banche	5.604	122.995
TOTALE Terreni	10.533.637	10.622.964	B.05.03) verso altri finanziatori		
A.02.02.02.02) Edifici			B.05.03.01) verso altri finanziatori < 12 mesi		
A.02.02.02.02.01) Edifici	85.428.954	85.575.310	TOTALE verso altri finanziatori < 12 mesi	0	0
A.02.02.02.02.02) F. do ammortamento Edifici	-43.883.795	-41.934.912	B.05.03.02) verso altri finanziatori > 12 mesi		
A.02.02.02.02.03) Spese per progettazione e costruzioni immobili	3.106.819	3.076.158	B.05.03.02.01) Debiti per mutui	0	0
A.02.02.02.02.04) F. do ammortamento spese per progettazione e costruzione immobili	-2.996.537	-2.771.904	B.05.03.02.02) Debiti finanziari a lungo termine	0	0
TOTALE Edifici	41.655.440	43.944.653	TOTALE verso altri finanziatori > 12 mesi	0	0
A.02.02.02.03) Ricostruzione, ripristino, manutenzione straordinaria immobili e relative progettazioni			TOTALE verso altri finanziatori	0	0
A.02.02.02.03.01) Ricostruzione, ripristino, manutenzione straordinaria immobili e relative progettazioni	43.804.869	37.246.761	B.05.04) acconti		
A.02.02.02.03.02) F. do ammortamento Ricostruzione, ripristino, manutenzione straordinaria immobili e relative progettazioni	-5.638.426	-5.119.835	B.05.04.01) acconti < 12 mesi		
TOTALE Ricostruzione, ripristino, manutenzione straordinaria immobili e relative progettazioni	38.166.443	32.126.926	TOTALE acconti < 12 mesi	0	0
A.02.02.02.04) Spese per miglioramenti fondiari			B.05.04.02) acconti > 12 mesi		
A.02.02.02.04.01) Spese per miglioramenti fondiari	2.142.352	2.108.924	TOTALE acconti > 12 mesi	0	0



C.R.A. CONSIGLIO PER LA RICERCA E SPERIMENTAZIONE IN AGRICOLTURA
Stato Patrimoniale 2014

ATTIVITA'	2014	2013	PASSIVITA'	2014	2013
A.02.02.04.02) F.do ammortamento Spese per miglioramenti fondiari	-961.715	-896.752	TOTALE accenti	0	0
TOTALE Spese per miglioramenti fondiari	1.180.637	1.212.172	B.05.05) debiti verso fornitori		
TOTALE Terreni e fabbricati	91.536.155	87.906.715	B.05.05.01) debiti verso fornitori < 12 mesi		
A.02.02.03) Impianti e macchinari			TOTALE debiti verso fornitori < 12 mesi	4.800.314	5.597.776
TOTALE Impianti e macchinari	0	0	B.05.05.02) debiti verso fornitori > 12 mesi		
A.02.02.04) Attrezzature industriali e commerciali			TOTALE debiti verso fornitori > 12 mesi	0	0
A.02.02.04.01) Macchine, attrezzature scientifiche, attrezzature tecniche			B.05.05.03) debiti verso fornitori per fatture da ricevere		
A.02.02.04.01.01) Macchine, attrezzature scientifiche, attrezzature tecniche	97.751.643	97.551.916	TOTALE debiti verso fornitori per fatture da ricevere	1.036.181	588.055
A.02.02.04.01.02) F.do ammortamento Macchine, attrezzature scientifiche, attrezzature tecniche	-91.619.882	-89.071.980	TOTALE debiti verso fornitori	5.836.495	6.185.830
A.02.02.04.01.03) Manutenzione straordinaria macchine, attrezzature scientifiche, attrezz. tecniche	0	0	B.05.06) rappresentati da titoli di credito		
A.02.02.04.01.04) Macchine, attrezzature scientifiche, attrezzature tecniche in leasing	0	0	TOTALE rappresentati da titoli di credito	0	0
A.02.02.04.01.05) F.do Amm.to Macchine, attrezz. scientifiche, attrezz. tecniche in leasing	0	0	B.05.07) verso imprese controllate, collegate e controllanti		
TOTALE Macchine, attrezzature scientifiche, attrezzature tecniche	6.131.661	8.479.966	TOTALE verso imprese controllate, collegate e controllanti	0	0
A.02.02.04.02) Macchine ed attrezzature agricole			B.05.08) debiti tributari		
A.02.02.04.02.01) Macchine ed attrezzature agricole	13.194.822	13.145.783	B.05.08.01) Erario c/ritenute		
A.02.02.04.02.02) F.do ammortamento Macchine ed attrezzature agricole	-11.810.822	-11.762.131	TOTALE Erario c/ritenute	28.101	37.625
A.02.02.04.02.03) Manutenzione straordinaria Macchine ed attrezzature agricole	0	0	B.05.08.02) Erario c/IVA a debito		

C.R.A. CONSIGLIO PER LA RICERCA E SPERIMENTAZIONE IN AGRICOLTURA
 Stato Patrimoniale 2014



ATTIVITA'	2014	2013	PASSIVITA'	2014	2013
A.02.04.02.04) Macchine ed attrezzature agricole in leasing	0	0	TOTALE Erario c/IVA a debito	0	0
A.02.04.02.05) F.do ammortamento Macchine ed attrezzature agricole in leasing	0	0	B.05.08.03) debiti tributari per IRE	0	0
TOTALE Macchine ed attrezzature agricole	1.384.000	1.383.652	B.05.08.04) Altri debiti tributari		
TOTALE Attrezzature industriali e commerciali	7.515.661	9.883.618	TOTALE Altri debiti tributari	23.197	61.834
A.02.02.05) Altri beni			B.05.08.IV) IVA (partite di giro)		
A.02.02.05.01) Mobili e arredi			B.05.08.IV.01) attività commerciale agricola	0	0
A.02.02.05.01.01) Mobili e arredi	8.823.305	8.781.252	B.05.08.IV.02) attività commerciale editoria	0	0
A.02.02.05.01.02) F.do ammortamento Mobili e arredi	-7.752.403	-7.566.544	B.05.08.IV.03) attività commerciale di ricerche e servizi c/terzi	0	0
A.02.02.05.01.03) Manutenzione straordinaria Mobili e arredi	0	0	TOTALE IVA (partite di giro)	0	0
A.02.02.05.01.04) Mobili e arredi in leasing	0	0	B.05.08.PG) Ritenute erariali (partite di giro)	0	0
A.02.02.05.01.05) F.do ammortamento Mobili e arredi in leasing	0	0	TOTALE debiti tributari	51.298	99.459
TOTALE Mobili e arredi	1.071.901	1.214.707	B.05.09) debiti verso istituti di previdenza e sicurezza sociale		
A.02.02.05.02) Macchine d'ufficio e attrezzature informatiche			B.05.09.01) Debiti verso istituti di previdenza e sicurezza sociale		
A.02.02.05.02.01) Macchine d'ufficio e attrezzature informatiche	7.146.303	7.231.333	TOTALE Debiti verso istituti di previdenza e sicurezza sociale	853.660	884.275
A.02.02.05.02.02) F.do ammortamento Macchine d'ufficio e attrezzature informatiche	-6.943.873	-7.058.722	B.05.09.PG) Debiti per ritenute previdenziali ed assistenziali (partite di giro)	0	0
A.02.02.05.02.03) Manutenzione straordinaria Macchine d'ufficio e attrezzature informatiche	0	0	TOTALE debiti verso istituti di previdenza e sicurezza sociale	853.660	884.275
A.02.02.05.02.04) Macchine d'ufficio e attrezzature informatiche in leasing	0	0	B.05.10) debiti verso iscritti, soci e terzi per prestazioni dovute		

[Handwritten signature]



C.R.A. CONSIGLIO PER LA RICERCA E SPERIMENTAZIONE IN AGRICOLTURA
Stato Patrimoniale 2014

CRA
CONSIGLIO PER LA RICERCA E SPERIMENTAZIONE IN AGRICOLTURA
VIA S. GIUSEPPE 100
00187 ROMA

ATTIVITA'	2014	2013	PASSIVITA'	2014	2013
A.02.02.05.02.05) F.do ammortamento Macchine d'ufficio e attrezzature informatiche in leasing	0	0	B.05.10.01) debiti verso iscritti, soci, per prestazioni dovute < 12 mesi		
TOTALE Macchine d'ufficio e attrezzature informatiche	202.430	172.611	TOTALE debiti verso iscritti, soci, per prestazioni dovute < 12 mesi	0	0
A.02.02.05.04) Bestiame	1.936.852	2.156.303	B.05.10.02) debiti verso iscritti, soci, per prestazioni dovute > 12 mesi	0	0
A.02.02.05.04.01) Bestiame	-344.508	-289.351	TOTALE debiti verso iscritti, soci, per prestazioni dovute > 12 mesi	0	0
TOTALE Bestiame	1.592.344	1.866.952	TOTALE debiti verso iscritti, soci e terzi per prestazioni dovute	0	0
A.02.02.05.05) Libri e pubblicazioni per la biblioteca	13.920.148	13.912.768	B.05.11) debiti verso lo Stato ed altri soggetti pubblici		
A.02.02.05.05.01) Libri e pubblicazioni per la biblioteca	-151.698	-151.698	B.05.11.01) debiti verso lo Stato ed altri soggetti pubblici < 12 mesi	58.225	162.997
TOTALE Libri e pubblicazioni per la biblioteca	13.768.450	13.761.070	B.05.11.02) debiti verso lo Stato ed altri soggetti pubblici > 12 mesi	0	0
TOTALE Altri beni	16.634.725	17.016.341	B.05.11.04) Debiti importati ex INRAN		
A.02.02.06) Immobilizzazioni in corso e acconti	237.487	237.487	B.05.11.04.01) Debiti importati ex INRAN	4.930.803	9.165.305
A.02.02.06.01) Immobilizzazioni in corso ed acconti	237.487	237.487	TOTALE Debiti importati ex INRAN	4.930.803	9.165.305
TOTALE immobilizzazioni in corso e acconti	237.487	237.487	TOTALE debiti verso lo Stato ed altri soggetti pubblici	4.989.028	9.328.302
A.02.02.07) Diritti reali di godimento	94.608	94.608	B.05.12) debiti diversi		
A.02.02.07.01) Diritti reali di godimento	94.608	94.608	B.05.12.01) Debiti diversi		
A.02.02.07.02) F.do ammortamento Diritti reali di godimento	0	0	B.05.12.01.01) Debiti diversi < 12 mesi		

C.R.A. CONSIGLIO PER LA RICERCA E SPERIMENTAZIONE IN AGRICOLTURA
Stato Patrimoniale 2014



	2014	2013	PASSIVITA'	2014	2013
ATTIVITA'					
TOTALE Diritti reali di godimento	94.608	94.608	TOTALE Debiti diversi < 12 mesi	1.429.956	2.160.509
A.02.02.08) Automezzi e motomezzi			B.05.12.01.02) Debiti diversi > 12 mesi		
A.02.02.08.01) Automezzi e motomezzi	4.731.215	4.707.875	TOTALE Debiti diversi > 12 mesi	0	0
A.02.02.08.02) F.do amm.to Automezzi e motomezzi	-4.166.401	-4.026.830	B.05.12.01.03) Debiti per ritenute diverse		
A.02.02.08.03) Manutenzione straordinaria Automezzi e motomezzi	0	0	B.05.12.01.03.PG) Debiti per ritenute diverse (partite di giro)	0	0
A.02.02.08.04) Automezzi e motomezzi in leasing	0	0	TOTALE Debiti per ritenute diverse	7.639	15.747
A.02.02.08.05) F.do amm.to Automezzi e motomezzi in leasing	0	0	B.05.12.01.04) Debiti per trattenute a favore di terzi		
TOTALE Automezzi e motomezzi	564.814	681.045	B.05.12.01.04.PG) Debiti per trattenute a favore di terzi (partite di giro)	0	0
TOTALE Immobilizzazioni materiali	116.583.449	115.798.813	TOTALE Debiti per trattenute a favore di terzi	36.672	63.600
A.02.03) Immob. Finanziarie con separata Indic. per class. voce di crediti, degli imp. esig. entro l'eser. succ.			B.05.12.01.05) Debiti per depositi cauzionali da terzi		
A.02.03.01) Partecipazioni in:			B.05.12.01.05.PG) Debiti per depositi cauzionali da terzi (partite di giro)	0	0
A.02.03.01.01) Imprese controllate	8.250	8.250	TOTALE Debiti per depositi cauzionali da terzi	155.013	127.488
A.02.03.01.02) Imprese collegate	0	0	B.05.12.01.06) Debiti per partite in conto sospesi		
A.02.03.01.03) Imprese controllanti	0	0	B.05.12.01.06.01) Debiti per partite in conto sospesi generico		
A.02.03.01.04) Altre imprese	43.352	43.352	B.05.12.01.06.01.PG) Debiti per partite in conto sospesi generico	0	0
A.02.03.01.05) Altri enti	0	0	TOTALE Debiti per partite in conto sospesi generico	8.126.522	8.679.455
TOTALE Partecipazioni in:	51.602	51.602	B.05.12.01.06.02) Debiti per assegnazioni ad organismi esterni previsti da Decreti di finanzia per progetti di ricerca		

[Handwritten signature]

C.R.A. CONSIGLIO PER LA RICERCA E SPERIMENTAZIONE IN AGRICOLTURA
Stato Patrimoniale 2014



ATTIVITA'	2014	2013	PASSIVITA'	2014	2013
A.02.03.02) Crediti			B.05.12.01.06.02.PG) Debiti per assegnazioni ad organismi esterni previsti da Decreti di finanz. per progetti di ricerca	0	0
A.02.03.02.01) verso imprese controllate	0	0	TOTALE Debiti per assegnazioni ad organismi esterni previsti da Decreti di finanz. per progetti di ricerca	5.997.789	8.004.958
A.02.03.02.02) verso imprese collegate	0	0	B.05.12.01.06.03) Anticipazioni di cassa su contributi per progetti codificati nell'anno successivo		
A.02.03.02.03) verso lo Stato e altri soggetti pubblici	0	0	B.05.12.01.06.03.PG) Anticipazioni di cassa su contributi per progetti codificati nell'anno successivo	0	0
A.02.03.02.04) verso altri	23.789	47.134	TOTALE Anticipazioni di cassa su contributi per progetti codificati nell'anno successivo	2.541.744	526.565
TOTALE Crediti	23.789	47.134	TOTALE Debiti per partite in conto sospesi	16.666.055	17.210.978
A.02.03.03) Altri titoli			TOTALE Debiti diversi	18.295.336	19.578.322
A.02.03.03.01) Ennessi dallo stato ed assimilati	0	0	B.05.12.02) Debiti verso il personale	419.019	694.999
A.02.03.03.02) Depositi in buoni postali	0	0	TOTALE debiti verso il personale	18.714.354	20.273.321
A.02.03.03.03) Altri titoli di credito	0	0	TOTALE Residui passivi, con separata ind., per ciascuna voce degli importi lesigib. oltre eserc. successivo	30.450.440	36.894.183
A.02.03.03.04) Depositi per TFR personale	21.270	21.270	B.06) Ratei e risconti		
A.02.03.03.05) Depositi a cauzione	135.812	135.812	B.06.01) Ratei passivi		
TOTALE Altri titoli	157.082	157.082	TOTALE Ratei passivi	0	0
A.02.03.04) Crediti finanziari diversi	1.411	1.411	B.06.02) Risconti passivi		
TOTALE Immob. Finanziarie con separata indic. per class. voce di crediti, degli imp. esig. entro l'eser. succ.	233.864	257.228			

C.R.A. CONSIGLIO PER LA RICERCA E SPERIMENTAZIONE IN AGRICOLTURA
Stato Patrimoniale 2014



ATTIVITA'	2014	2013	PASSIVITA'	2014	2013
TOTALE Immobilizzazioni	118.308.977	117.545.376	TOTALE Risconti passivi	0	0
A.03) Attivo circolante			B.06.03) Aggio su prestiti	0	0
A.03.01) Rimanenze			B.06.04) Riserve tecniche	0	0
A.03.01.01) materie prime, sussidiarie e di consumo	89.024	85.932	TOTALE Ratei e risconti	0	0
A.03.01.02) prodotti in corso di lavorazione e semilavorati	0	0			
A.03.01.03) lavori in corso	0	0			
A.03.01.04) prodotti finiti e merci	1.427.479	1.377.868			
A.03.01.05) acconti	0	0			
TOTALE Rimanenze	1.516.503	1.463.820			
A.03.02) Residui attivi, con sep. indicaz. per ciascuna voce degli imp. esigibili oltre l'eser. successivo					
A.03.02.01) Crediti verso utenti, clienti ecc..					
A.03.02.01.01) Crediti verso utenti, clienti ecc.. < 12 mesi					
TOTALE Crediti verso utenti, clienti ecc.. < 12 mesi	9.537.662	9.744.361			
A.03.02.01.02) Crediti verso utenti, clienti ecc.. > 12 mesi					
TOTALE Crediti verso utenti, clienti ecc.. > 12 mesi	0	0			
A.03.02.01.03) Crediti verso clienti per fatture da emettere					
A.03.02.01.03.99) Crediti per fatture da emettere	0	0			

[Handwritten signature]



CRA
 ORGANISMO PER LA RICERCA E LA Sperimentazione in Agricoltura
 PIAZZA V. VENIZIANO, 1
 00187 ROMA, ITALIA

C.R.A. CONSIGLIO PER LA RICERCA E SPERIMENTAZIONE IN AGRICOLTURA
Stato Patrimoniale 2014

ATTIVITA'	2014	2013	PASSIVITA'	2014	2013
TOTALE Crediti verso clienti per fatture da emettere	64.558	0			
A.03.02.01.04) F.do svalutazione crediti v/clienti					
TOTALE F.do svalutazione crediti v/clienti	-14.426	-14.426			
TOTALE Crediti verso utenti, clienti ecc..	9.587.794	9.729.935			
A.03.02.02) Crediti verso iscritti, soci e terzi					
A.03.02.02.01) Crediti verso iscritti, soci e terzi < 12 mesi					
TOTALE Crediti verso iscritti, soci e terzi < 12 mesi	0	0			
A.03.02.02.02) Crediti verso iscritti, soci e terzi > 12 mesi					
TOTALE Crediti verso iscritti, soci e terzi > 12 mesi	0	0			
TOTALE Crediti verso iscritti, soci e terzi	0	0			
A.03.02.03) Crediti verso imprese controllate e collegate					
A.03.02.03.01) Crediti verso imprese controllate e collegate < 12 mesi					
TOTALE Crediti verso imprese controllate e collegate < 12 mesi	0	0			
A.03.02.03.02) Crediti verso imprese controllate e collegate > 12 mesi					
TOTALE Crediti verso imprese controllate e collegate > 12 mesi	0	0			
TOTALE Crediti verso imprese controllate e collegate	0	0			
A.03.02.04) Crediti verso lo Stato ed altri soggetti pubblici					

C.R.A. CONSIGLIO PER LA RICERCA E SPERIMENTAZIONE IN AGRICOLTURA
Stato Patrimoniale 2014



ATTIVITA'	2014	2013	PASSIVITA'	2014
A.03.02.04.01) Crediti verso lo Stato ed altri soggetti pubblici < 12 mesi				
TOTALE Crediti verso lo Stato ed altri soggetti pubblici < 12 mesi	52.285.497	57.841.782		
A.03.02.04.02) Crediti verso lo Stato ed altri soggetti pubblici > 12 mesi				
TOTALE Crediti verso lo Stato ed altri soggetti pubblici > 12 mesi	0	0		
A.03.02.04.03) Crediti per documenti da emettere				
TOTALE Crediti per documenti da emettere	0	0		
A.03.02.04.04) F.do svalutazione crediti v/ lo stato e altri soggetti pubblici				
TOTALE F.do svalutazione crediti v/ lo stato e altri soggetti pubblici	-2.734.835	-2.734.835		
A.03.02.04.06) Crediti importati ex INRAN				
A.03.02.04.05.01) Crediti importati ex INRAN	11.201.574	11.638.916		
TOTALE Crediti importati ex INRAN	11.201.574	11.638.916		
TOTALE Crediti verso lo Stato ed altri soggetti pubblici	60.752.237	66.745.863		
A.03.02.05) Crediti tributari				
A.03.02.05.01) Crediti verario per IVA	0	0		
A.03.02.05.02) Crediti verario per acconti IRE	0	0		
TOTALE Crediti tributari	0	0		
A.03.02.06) Imposte anticipate				




C.R.A. CONSIGLIO PER LA RICERCA E SPERIMENTAZIONE IN AGRICOLTURA
Stato Patrimoniale 2014

CRA
036007103232
P.03.02.07.04
P.03.02.07.04

	PASSIVITA'		2013	2014	2013	2014
ATTIVITA'						
TOTALE Imposte anticipate			0	0	0	0
A.03.02.07) Crediti verso altri						
A.03.02.07.01) Crediti verso il personale						
TOTALE Crediti verso il personale			667.084	582.230		
A.03.02.07.02) Crediti per anticipazioni a fondo economato						
A.03.02.07.02.PG) Crediti per anticipazioni a fondo economato (partite di giro)			0	0	0	0
TOTALE Crediti per anticipazioni a fondo economato			18.059	8.812		
A.03.02.07.03) Crediti per anticipazioni a SOP						
A.03.02.07.03.PG) Crediti per anticipazioni a SOP (partite di giro)			0	0	0	0
TOTALE Crediti per anticipazioni a SOP			0	0	0	0
A.03.02.07.04) Crediti per anticipazioni varie						
A.03.02.07.04.PG) Crediti per anticipazioni varie (partite di giro)			0	0	0	0
TOTALE Crediti per anticipazioni varie			641.008	329.286		
A.03.02.07.10) Crediti diversi						
TOTALE Crediti diversi			36.323.571	23.322.226		
TOTALE Crediti verso altri			36.649.723	24.243.553		
TOTALE Residui attivi, con sep. indicaz., per ciascuna voce degli imp. esigibili oltre l'eser. successivo			113.125.521	94.583.583		

C.R.A. CONSIGLIO PER LA RICERCA E SPERIMENTAZIONE IN AGRICOLTURA
Stato Patrimoniale 2014



ATTIVITA'	2014	2013	PASSIVITA'	2014	2013
A.03.03) Attività finanziarie che non costituiscono immobilizzazioni					
A.03.03.01) Partecipazioni in imprese controllate	0	0			
A.03.03.02) Partecipazioni in imprese collegate	0	0			
A.03.03.03) Altre partecipazioni	0	0			
A.03.03.04) Altri titoli	4.325.481	4.949.167			
TOTALE Attività finanziarie che non costituiscono immobilizzazioni	4.325.481	4.949.167			
A.03.04) Disponibilità liquide					
A.03.04.01) depositi bancari e postali					
A.03.04.01.01) c/c bancario	33.469.563	40.986.305			
A.03.04.01.02) c/c bancario BPM Ex Iran	0	0			
TOTALE depositi bancari e postali	33.469.563	40.986.305			
A.03.04.02) assegni	0	0			
A.03.04.03) denaro e valori in cassa	0	0			
TOTALE Disponibilità liquide	33.469.563	40.986.305			
TOTALE Attivo circolante	133.895.321	160.524.812			
A.04) Ratei e risconti					
A.04.01) Ratei attivi					
A.04.01.01) ratei attivi	0	0			

≡

C.R.A. CONSIGLIO PER LA RICERCA E SPERIMENTAZIONE IN AGRICOLTURA
Stato Patrimoniale 2014

	ATTIVITA'		PASSIVITA'	
	2014	2013	2014	2013
TOTALE Ratei attivi	0	0		
A.04.02) Risconti attivi				
TOTALE Risconti attivi	0	0		
TOTALE Ratei e risconti	0	0		
Totale Attivo	252.204.048	278.070.188	Totale Passivo	278.070.188



C.R.A. CONSIGLIO PER LA RICERCA E SPERIMENTAZIONE IN AGRICOLTURA
Stato Patrimoniale 2014

CONTI D'ORDINE				
	Attivo	2014	2013	Passivo
O.1) Conti d'ordine attivo				O.1) Conti d'ordine attivo
O.1.1) Impegni che non costituiscono debiti		30.008.301	28.342.207	O.2) Conti d'ordine passivo
O.1.2) Accertamenti che non costituiscono crediti		56.467.488	49.085.855	O.2.01) Impegni che non costituiscono debiti
TOTALE Conti d'ordine attivo		86.475.790	77.428.062	O.2.02) Accertamenti che non costituiscono crediti
O.2) Conti d'ordine passivo				TOTALE Conti d'ordine passivo
				86.475.790
				77.428.062



[Handwritten mark]



C.R.A. CONSIGLIO PER LA RICERCA E SPERIMENTAZIONE IN AGRICOLTURA
Conto Economico 2014

C.R.A.
 CODICE FISCALE: 03033740146
 P. IVA: 03033740146

Codice Conto	Descrizione	Anno 2014		Anno 2013	
		Parziali	Totali	Parziali	Totali
	VALORE DELLA PRODUZIONE		15.252.368		11.955.478
D	Proventi dell'Ente				
D.01	Proventi derivanti dalla concessione in uso dei fabbricati	533.759		435.958	
D.01.01	Proventi derivanti dall'attività di marketing	0		0	
D.01.02	Quote degli associati	1.048		1.017	
D.01.03	Proventi dalla Vendita di Beni e Prestazione di servizi	14.717.561		11.518.503	
D.01.04					
D.02	Variazione delle rimanenze dei prodotti in corso di lavorazione, semilavorati e finiti		52.683		0
D.02.01	C/Rimanenze iniziali prodotti in corso di lavorazione	0		0	
D.02.02	C/Rimanenze finali prodotti in corso di lavorazione	0		0	
D.02.03	C/Rimanenze finali materiali diversi	52.683		0	
D.03	Variazione dei lavori in corso su ordinazione		0		0
D.04	Incrementi di immobilizzazioni per lavori interni		0		0
D.05	Altri ricavi e proventi, con separata indicazione dei contributi di competenza dell'esercizio		116.003.107		133.945.245
D.05.01	Contributi in C/Esercizio e concorsi erogati dallo Stato	107.368.931		116.862.075	
D.05.02	Contributi in c/Esercizio e concorsi erogati da Enti Pubblici	0		0	
D.05.03	Contributi in c/Esercizio e concorsi erogati dalle Regioni	2.141.232		2.037.605	
D.05.04	Contributi in c/Esercizio e concorsi erogati da Comuni e Province	119.976		44.500	
D.05.05	Traferimenti da altri Enti del Settore Pubblico e Privato	4.224.065		4.571.012	
D.05.07	Quota contributi in c/capitale erogati dallo Stato	1.010.019		2.832.003	
D.05.08	Quota contributi in c/capitale erogati da Enti Pubblici	0		0	
D.05.09	Quota Contributi in c/capitale e concorsi erogati da Regioni	0		0	
D.05.11	Quota Contributi in c/capitale e concorsi erogati da Comuni e Province	0		0	
D.05.12	Quota Contributi in c/capitale e concorsi erogati da Privati	0		0	

5

C.R.A. CONSIGLIO PER LA RICERCA E SPERIMENTAZIONE IN AGRICOLTURA
Conto Economico 2014



Codice Conto	Descrizione	Anno 2014		Parziali	Totali
		Parziali	Totale		
D.05.15	Poste correttive	1.138.884		7.598.049	
D.05.16	Plusvalenze ordinarie	0		0	
D.05.17	Sopravvenienze ordinarie	0		0	
	Totale VALORE DELLA PRODUZIONE		131.308.158		145.900.724
E	COSTI DELLA PRODUZIONE				511.501
E.01	Spese per gli organi dell'Ente		554.244		
E.01.01	Compensi e indennità alla presidenza e Vice - presidenza	165.492		165.492	
E.01.02	Compensi e indennità ai componenti il C.d.A.	103.003		103.487	
E.01.03	Compensi ed indennità al Collegio dei Revisori	81.008		82.399	
E.01.04	Indennità Al Magistrato della Corte dei Conti	0		0	
E.01.05	Compensi ed indennità al Consiglio dei Dipartimenti	0		0	
E.01.06	Compensi ed indennità Organo Coll. per la valutazione e il Controllo strategico	58.200		20.494	
E.01.07	Rimborsi, Compensi ed indennità Comitato di Valutazione delle Strutture di ricerca e Dipartimenti	32.894		38.400	
E.01.08	Oneri previdenziali e assistenziali relativi agli Organi	40.970		35.379	
E.01.09	Rimborso spese organi dell'Ente	67.678		62.971	
E.01.10	Premio assicurativo agli organi dell'Ente	5.000		2.900	
E.06	Per materie prime, sussidiarie, consumo e merci		6.516.366		6.089.702
E.06.01	Carta, cancelleria e stampati	448.387		350.035	
E.06.02	Giornali e pubblicazioni	402.074		629.936	
E.06.04	Spese per l'acquisto di materiale di consumo economato	0		0	
E.06.05	Spese per l'acquisto di materiali di consumo a carattere tecnico	5.494.979		4.978.614	
E.06.06	Spese per stampa annuali, monografie, estratti, bollettini, etc.	170.927		131.117	
E.07	Per servizi		18.177.937		15.538.077
E.07.01	Consulenza	7.025.672		4.863.988	

C.R.A. CONSIGLIO PER LA RICERCA E SPERIMENTAZIONE IN AGRICOLTURA
Conto Economico 2014


Codice Conto	Descrizione	Anno 2014		Anno 2013	Totali
		Parziali	Totali		
E.07.02	Assistenza	0		0	
E.07.03	Promozione	492.886		427.962	
E.07.04	Formazione e addestramento	251.029		200.405	
E.07.05	Manutenzione ordinaria	3.664.671		3.121.296	
E.07.06	Utenze e canoni	3.742.774		4.030.809	
E.07.07	Servizi ausiliari	3.000.905		2.893.558	
E.08	Per godimento beni di terzi		1.818.805		1.574.672
E.08.01	Fitti passivi ed altri oneri locativi	1.307.667		1.060.953	
E.08.02	Noleggio automezzi, macchine agricole etc.	437.751		437.304	
E.08.03	Noleggio autoveiture	62.892		68.449	
E.08.04	Noleggio materiale tecnico	0		0	
E.08.05	Altri costi per il godimento di beni di terzi	0		0	
F.08.06	Canoni di leasing	10.495		7.967	
E.09	Per il personale		92.153.097		96.528.775
F.09.01	Salari e stipendi	62.584.934		61.480.752	
E.09.02	Oneri sociali	16.627.616		18.326.711	
F.09.03	Trattamento di fine rapporto	4.707.945		8.620.581	
E.09.04	Trattamento di quiescenza e simili	11.878		13.056	
F.09.05	Altri costi	3.622.534		3.096.078	
E.09.06	Collaborazioni coordinate e continuative	4.598.191		4.991.598	
E.10	Ammortamenti e svalutazioni		8.419.066		9.117.887
E.10.01	Ammortamento delle immobilizzazioni immateriali	142.996		142.113	
E.10.02	Ammortamento delle immobilizzazioni materiali	8.276.070		8.975.774	
E.10.03	Altre svalutazioni delle immobilizzazioni	0		0	
E.10.04	Svalutazione dei crediti compresi nell'attivo circolante e delle disponibilità liquide	0		0	

C.R.A. CONSIGLIO PER LA RICERCA E SPERIMENTAZIONE IN AGRICOLTURA
Conto Economico 2014



Codice Conto	Descrizione	Anno 2014		Anno 2013	
		Parziali	Totali	Parziali	Totali
E.11	Variazioni delle rimanenze di materie prime, sussidiarie, di consumo e merci		0		277.686
E.11.01	Variazioni delle rimanenze di materie prime, sussidiarie, di consumo e merci	0		277.686	0
E.12	Accantonamenti per rischi		0		0
E.13	Accantonamenti ai fondi per oneri		0		0
E.14	Oneri diversi di gestione		3.584.000		10.852.610
E.14.01	Imposte e tasse varie	2.575.464		10.057.626	
E.14.02	Uscite derivanti da conguaglio IVA	0		0	
E.14.03	Trasferimento allo stato per il raggiungimento degli obiettivi di finanza pubblica	462.550		412.948	
E.14.04	Spese e commissioni bancarie	17.555		4.100	
E.14.05	Restituzione e rimborsi diversi	93.510		28.644	
E.14.06	Oneri vari straordinari	0		0	
E.14.07	Spese di realizzo entrate	0		0	
E.14.08	Fondo per adeguamenti Digs. 626/94	0		0	
E.14.09	Liti, arbitraggi e risarcimenti	434.922		344.420	
E.14.13	Minusvalenze ordinarie	0		0	
E.14.14	Perdite su cambi	0		0	
E.14.17	Spese varie di gestione	0		4.873	
E.14.18	Sopravvenienze passive ordinarie	0		0	
E.15	Trasferimenti passivi borse di studio, dottorati di ricerca		3.056.672		3.395.155
E.15.01	Trasferimenti passivi	665.292		1.383.269	
E.15.02	Borse di studio	149.393		209.166	
E.15.03	Dottorato di ricerca	217.599		189.890	
E.15.04	Assegni di ricerca	1.957.154		1.552.499	
E.15.05	Finanziamento di Progetti di ricerca	0		0	

C.R.A. CONSIGLIO PER LA RICERCA E SPERIMENTAZIONE IN AGRICOLTURA
Conto Economico 2014


C. codice Conto	Descrizione	Anno 2014		Anno 2013	
		Parziali	Totali	Parziali	Totali
F. 15.06	Accordi e convenzioni con istituzioni scientifiche nazionali ed internazionali	6.518		6.485	
F. 15.07	Spese per la gestione ed il funzionamento dei brevetti del CRA	60.716		53.846	
	Totale COSTI DELLA PRODUZIONE		134.280.187		143.886.005
	Differenza tra valore e costi della produzione		-2.972.029		2.014.719
F	PROVENTI E ONERI FINANZIARI				
F. 15	Proventi da partecipazioni		380		300
F. 15.02	Dividendi da azioni e partecipazioni	380		300	
F. 16	Altri proventi finanziari		0		0
F. 16.01	Proventi finanziari di crediti iscritti nelle immobilizzazioni	0		0	
F. 16.02	Proventi finanziari di titoli iscritti delle immobilizzazioni che non costituiscono partecipazioni	0		0	
F. 16.03	Proventi finanziari di titoli iscritti nell'attivo circolante che non costituiscono partecipazioni	0		0	
F. 16.04	Proventi diversi dai precedenti	0		0	
F. 17	Interessi ed altri oneri finanziari		-31.237		-122.394
F. 17.01	Interessi passivi V/Fornitori	0		0	
F. 17.02	Interessi passivi di mora	0		0	
F. 17.03	Interessi passivi bancari	31.237		122.394	
F. 17.04	Interessi passivi diversi	0		0	
F. 17.05	Interessi passivi ed oneri su mutui	0		0	
F. 17.06	Interessi passivi su finanziamenti	0		0	
F. 17.07	Interessi passivi su obbligazioni	0		0	
F. 17.08	Arrotondamenti passivi	0		0	
F. 17-bis	Utili e perdite su cambi		0		0
F. 17-bis.01	Utili e perdite su cambi	0		0	
F. 17-bis.02	Differenze passive di cambio	0		0	

C.R.A. CONSIGLIO PER LA RICERCA E SPERIMENTAZIONE IN AGRICOLTURA
Conto Economico 2014



Codice Conto	Descrizione	Anno 2014		Totali	Parziali	Totali
		Parziali	Totale			
Totale PROVENTI E ONERI FINANZIARI						
RETTIFICHE DI VALORE DI ATTIVITA' FINANZIARIE						
G	Rivalutazioni					
G.18	Rivalutazioni di partecipazioni	0	0	0	0	0
G.18.01	Rivalutazioni di altre immob. finanziarie	0	0	0	0	0
G.18.02	Rivalutazioni di titoli iscritti nell'attivo circolante	0	0	0	0	0
G.18.03	Svalutazioni					
G.19						
				-30.857		-122.094
Totale RETTIFICHE DI VALORE DI ATTIVITA' FINANZIARIE						
PROVENTI E ONERI STRAORDINARI						
H	Proventi, con separata indicazione delle plusvalenze da alienazioni					
H.20	Plusvalenze da vendita beni immateriali	0	0	0	0	0
H.20.01	Plusvalenze da vendita beni materiali	339.273	226.407	565.680	226.407	792.087
H.20.02	Risarcimento danni straordinari	204.509	205.169	409.678	205.169	614.847
H.20.03	Indennità attive	0	0	0	0	0
H.20.04	Contributi di legge per fatti naturali eccezionali	0	0	0	0	0
H.20.05	Oneri straordinari, con separata indicazione delle minusvalenze da alienazioni					
H.21	Minusvalenze da vendita beni immateriali	0	0	0	0	0
H.21.01	Minusvalenze da vendita beni materiali	0	0	0	0	0
H.21.02	Furti ed ammanchi	0	0	0	0	0
H.21.03	Perdite o danneggi. beni per fatti naturali eccez.	0	0	0	0	0
H.21.04	Multe, ammende e sanzioni varie	0	0	0	0	0
H.21.05	Oneri straordinari diversi	0	588	588	588	588
H.21.06	Indennità passive	0	0	0	0	0
H.21.07	Sopravvenienze attive ed insussistenze del passivo	0	0	0	0	0
H.22	Sopravvenienze attive derivanti dalla gestione dei residui					
H.22.01		0	4.838.395	4.838.395	0	901.046
				543.782		431.576

C.R.A. CONSIGLIO PER LA RICERCA E SPERIMENTAZIONE IN AGRICOLTURA
Conto Economico 2014



Codice Conto	Descrizione	Anno 2014		Anno 2013	
		Parziali	Totali	Parziali	Totali *
I.22.02	Insussistenze del passivo derivanti dalla gestione dei residui	3.871.357		893.451	
I.22.03	Sopravvenienze attive	967.038		7.595	
H.22.04	Insussistenze passive	0		0	
H.23	Sopravvenienze passive ed insussistenze dell'attivo		-5.929.734		-7.717.371
H.23.01	Sopravvenienze passive derivanti dalla gestione dei residui	0		0	
H.23.02	Insussistenze dell'attivo derivanti dalla gestione dei residui	3.703.053		2.061.288	
H.23.03	Insussistenze attive	1.419.223		5.656.083	
H.23.04	Sopravvenienze passive	807.458		0	
	Totale PROVENTI E ONERI STRAORDINARI		-547.557		-6.385.337
	Risultato prima delle imposte		-3.550.443		-4.492.712
I	IMPOSTE SUL REDDITO DELL'ESERCIZIO				
I.24	Imposte correnti	0	5.732.244	0	0
I.24.01	IRPEG				
I.24.02	IRAP	5.732.244		0	
I.25	Imposte differite		0		0
	Totale IMPOSTE SUL REDDITO DELL'ESERCIZIO		5.732.244		0
	Disavanzo Economico		-9.282.687		-4.492.712

FD



C.R.A. CONSIGLIO PER LA RICERCA E SPERIMENTAZIONE IN AGRICOLTURA

Situazione amministrativa 2014

ALL. T

Centro di sperimentazione e certificazione delle sementi	0,00
Unità di ricerca per la valorizzazione qualitativa dei cereali	0,00
Unità di ricerca per la climatologia	0,00
Centro di ricerca per gli alimenti e la nutrizione	0,00
Centro di ricerca per l'enologia	0,00
Unità di ricerca per la frutticoltura	0,00
Unità di ricerca per la selezione dei cereali e la valorizzazione delle varietà vegetali	0,00
Centro di ricerca per la frutticoltura	0,00
Centro di ricerca per la viticoltura	0,00
Unità di ricerca per i sistemi colturali degli ambienti caldi aridi	0,00
Unità di ricerca per la floricoltura e le specie ornamentali	0,00
Centro di ricerca per l'orticoltura	0,00
Unità di ricerca per l'orticoltura	0,00
Unità di ricerca per le produzioni legnose fuori foresta	0,00
Centro di ricerca per la produzione delle carni ed il miglioramento genetico	0,00
Centro di ricerca per la genomica e la postgenomica animale e vegetale	0,00
Centro di ricerca per lo studio delle relazioni tra pianta e suolo	0,00
Centro di ricerca per la selvicoltura	0,00
Centro di ricerca per le produzioni foraggere e lattiero casearie	0,00
Centro di ricerca per l'agrumicoltura e le colture mediterranee	0,00
Centro di ricerca per le colture industriali	0,00
Unità di ricerca per la maiscoltura	0,00
Unità di ricerca per le colture alternative al tabacco	0,00
Unità di ricerca per i processi dell'industria agroalimentare	0,00
Unità di ricerca per la zootecnia estensiva	0,00
Unità di ricerca per l'uva da tavola e la vitivinicoltura in ambiente mediterraneo	0,00
Centro di ricerca per la cerealicoltura	0,00
Centro di ricerca per l'agrobiologia e la pedologia	0,00
Centro di ricerca per la patologia vegetale	0,00
Centro di ricerca per l'olivicoltura e l'industria olearia	0,00
n°218660-BNL-CRA Sede Centrale	40.986.304,82
conto sede sospesi (da non usare sui mandati/reversali)	0,00
conto sede sospesi (da non usare sui mandati/reversali)	0,00
conto sede sospesi (da non usare sui mandati/reversali)	0,00

AP





C.R.A. CONSIGLIO PER LA RICERCA E SPERIMENTAZIONE IN AGRICOLTURA
Situazione amministrativa 2014



A) Consistenza della cassa all'inizio dell'esercizio 2014 **40.986.304,82**

Riscossioni	
B) in c/competenza	153.851.219,03
C) in c/residui	20.666.204,77
D)	Totale (B + C) 174.517.423,80

Pagamenti	
E) in c/competenza	153.865.537,55
F) in c/residui	28.168.638,06
G)	Totale (E + F) 182.034.175,61

H) Cassa rilevabile dal rendiconto finanziario (A + D - G) **33.469.553,01**

Residui attivi	
I) degli esercizi precedenti	129.387.303,47
L) dell'esercizio	24.413.029,47
M)	Totale (I + L) 153.800.332,94

Residui passivi	
N) degli esercizi precedenti	31.706.984,42
O) dell'esercizio	28.751.756,85
P)	Totale (N + O) 60.458.741,27

Q) Avanzo d'amministrazione alla fine dell'esercizio 2014 (H + M - P) **126.811.144,68**

L'utilizzazione dell'avanzo di amministrazione definitivo per l'esercizio 2015 risulta così prevista:	
Parte vincolata	
al Fondo Trattamento di fine rapporto personale SPT	66.143.813,78
al Fondo svalutazione crediti	4.260.679,00
al Fondo spese generali di funzionamento	4.051.444,95
al Fondo adeguamenti D.Lgs. 626/94	500.000,00
Progetti finalizzati pluriennali in corso	32.160.068,60
Avanzo gestione aziende agrarie	1.299.227,62
Ordinario vincolato per spese in conto capitale	5.965.575,43
Ordinario distribuito (accanti, formazione personale, borse di studio, assegni ricerca)	12.430.335,30
Totale parte vincolata	126.811.144,68
Parte disponibile	
Parte di cui non si prevede l'utilizzazione nell'esercizio 2015	-
Totale parte disponibile	-
Totale Risultato di amministrazione definitivo	126.811.144,68



CRA C.R.A. CONSIGLIO PER LA RICERCA E SPERIMENTAZIONE IN AGRICOLTURA
 RENDICONTO FINANZIARIO DECISIONALE - Esercizio 2014

ENTRATE

Codice	Denominazione	ANNO FINANZIARIO 2014			ANNO FINANZIARIO 2013		
		Residui	Competenza (Accertamenti)	Cassa (Riscossioni)	Residui	Competenza (Accertamenti)	Cassa (Riscossioni)
	Fondo iniziale di Cassa Avanzo di amministrazione iniziale		140.710.552,01	40.986.304,82			
	2.-DIREZIONE GENERALE						
	1. - TITOLO I - ENTRATE CORRENTI						
	1.2. - ENTRATE DERIVANTI DA TRASFERIMENTI CORRENTI						
2.1.2.1	TRASFERIMENTI DA PARTE DELLO STATO	0,02	102.362.641,00	102.362.641,00	0,02	101.073.010,00	101.073.010,00
	TOTALE 1.2. - ENTRATE DERIVANTI DA TRASFERIMENTI CORRENTI	0,02	102.362.641,00	102.362.641,00	0,02	101.073.010,00	101.073.010,00
	1.3. - ALTRE ENTRATE						
2.1.3.1	ENTRATE DERIVANTI DALLA VENDITA DI BENI E DALLA PRESTAZIONE DI SERVIZI	808.483,23	563.841,28	262.310,75	506.952,70	275.359,57	
2.1.3.2	REDDITI E PROVENTI PATRIMONIALI	185.254,60	565.218,88	533.951,30	162.349,20	430.763,21	
2.1.3.3	POSTE CORRETTIVE E COMPENSATIVE DI USCITE CORRENTI	30.957,89	559.585,26	541.388,98	14.475,31	6.992.371,92	
	TOTALE 1.3. - ALTRE ENTRATE	1.024.695,72	1.689.645,42	1.337.651,03	683.777,21	7.698.494,70	
	TOTALE GENERALE 1. - TITOLO I - ENTRATE CORRENTI	1.024.695,74	104.052.286,42	103.700.292,03	683.777,23	108.771.504,70	
	TOTALE 2. - DIREZIONE GENERALE	1.024.695,74	104.052.286,42	103.700.292,03	683.777,23	108.771.504,70	
	3.-DIREZIONE CENTRALE ATTIVITA' SCIENTIFICHE						
	1. - TITOLO I - ENTRATE CORRENTI						
	1.2. - ENTRATE DERIVANTI DA TRASFERIMENTI CORRENTI						
3.1.2.1	TRASFERIMENTI DA PARTE DELLO STATO	73.582.297,03	7.749.468,65	7.950.181,34	75.786.056,18	23.807.768,41	

A



C.R.A. CONSIGLIO PER LA RICERCA E SPERIMENTAZIONE IN AGRICOLTURA
RENDICONTO FINANZIARIO DECISIONALE - Esercizio 2014

ENTRATE

Codice	Denominazione	ANNO FINANZIARIO 2014				ANNO FINANZIARIO 2013			
		Residui	Competenza (Accertamenti)	Cassa (Riscossioni)	Residui	Competenza (Accertamenti)	Cassa (Riscossioni)		
3.1.2.2	TRASFERIMENTO DA PARTE DELLE REGIONI	8.934.871,42	2.169.527,45	2.354.327,92	9.170.127,00	3.924.536,38	1.710.654,29		
3.1.2.3	TRASFERIMENTI DA PARTE DEI COMUNI E DELLE PROVINCE	398.888,43	180.976,00	52.165,59	301.484,23	92.485,61	43.500,00		
3.1.2.4	TRASFERIMENTI DA PARTE DI ALTRI ENTI DEL SETTORE PUBBLICO E PRIVATI	15.686.640,89	5.228.803,18	4.217.354,04	16.192.933,25	7.042.526,65	4.450.117,97		
	TOTALE 1.2. - ENTRATE DERIVANTI DA TRASFERIMENTI CORRENTI	98.602.677,77	15.328.775,28	14.574.028,89	101.450.600,66	18.425.968,41	30.012.040,67		
3.1.3.1	1.3. - ALTRE ENTRATE ENTRATE DERIVANTI DALLA VENDITA DI BENI E DALLA PRESTAZIONE DI SERVIZI	7.759.879,56	14.385.769,73	14.580.049,68	8.239.523,56	11.243.417,18	9.021.979,92		
3.1.3.2	REDDITI E PROVENTI PATRIMONIALI	153.105,00	1.559,63	1.874,97	155.719,96	2.997,72	2.601,88		
3.1.3.3	POSTE CORRETTIVE E COMPENSATIVE DI USCITE CORRENTI	91.322,93	347.901,22	342.593,42	95.405,39	482.893,32	517.653,69		
3.1.3.4	ENTRATE NON CLASSIFICABILI IN ALTRE VOCI	27,50	425,59	425,59	27,50	851,18	2.351,18		
	TOTALE 1.3. - ALTRE ENTRATE	8.004.334,99	14.735.656,17	14.924.943,66	8.490.676,41	11.730.159,40	9.544.586,67		
	TOTALE GENERALE 1. - TITOLO I - ENTRATE CORRENTI	106.607.012,76	30.064.431,45	29.498.972,55	109.941.277,07	30.156.127,81	39.556.627,34		
	TOTALE 3. - DIREZIONE CENTRALE ATTIVITA' SCIENTIFICHE	106.607.012,76	30.064.431,45	29.498.972,55	109.941.277,07	30.156.127,81	39.556.627,34		
4.1.2.1	4. - DIREZIONE CENTRALE AFFARI GIURIDICI 1. - TITOLO I - ENTRATE CORRENTI								
4.1.2.4	1.2. - ENTRATE DERIVANTI DA TRASFERIMENTI CORRENTI TRASFERIMENTI DA PARTE DELLO STATO	633.198,62	332.836,00	0,00	300.362,62	0,00	0,00		
	TRASFERIMENTI DA PARTE DI ALTRI ENTI DEL SETTORE PUBBLICO E PRIVATI	0,00	0,00	0,00	0,00	2.000,00	2.000,00		

PA

C.R.A. CONSIGLIO PER LA RICERCA E SPERIMENTAZIONE IN AGRICOLTURA
RENDICONTO FINANZIARIO DECISIONALE - Esercizio 2014



ENTRATE

Codice	Denominazione	ANNO FINANZIARIO 2014			ANNO FINANZIARIO 2013		
		Residui	Competenza (Accertamenti)	Cassa (Riscossioni)	Residui	Competenza (Accertamenti)	Cassa (Riscossioni)
	TOTALE 1.2. - ENTRATE DERIVANTI DA TRASFERIMENTI CORRENTI	633.198,62	332.836,00	0,00	300.362,62	2.000,00	2.000,00
1.3. - ALTRE ENTRATE							
4.1.3.1	ENTRATE DERIVANTI DALLA VENDITA DI BENI E DALLA PRESTAZIONE DI SERVIZI	0,00	0,00	0,00	0,00	0,00	0,00
4.1.3.3	POSTE CORRETTIVE E COMPENSATIVE DI USCITE CORRENTI	946.879,55	330.749,36	501.085,12	10.120.752,03	369.475,64	348.596,62
	TOTALE 1.3. - ALTRE ENTRATE	946.879,55	330.749,36	501.085,12	10.120.752,03	369.475,64	348.596,62
	TOTALE GENERALE 1. - TITOLO I - ENTRATE CORRENTI	1.580.078,17	663.585,36	501.085,12	10.421.114,65	371.475,64	350.596,62
	TOTALE 4. - DIREZIONE GENERALE AFFARI GIURIDICI	1.580.078,17	663.585,36	501.085,12	10.421.114,65	371.475,64	350.596,62
	2. - DIREZIONE GENERALE						
	2. - TITOLO II - ENTRATE IN CONTO CAPITALE						
2.1. - ENTRATE PER ALIENAZIONE DI BENI PATRIMONIALI E RISCOSSIONE DI CREDITI							
2.2.1.1	ALIENAZIONE DI IMMOBILIE E DIRITTI REALI	11.276,14	0,00	0,00	11.276,14	96.620,00	96.620,00
2.2.1.4	RISCOSSIONE DI CREDITI	14.974.833,16	4.725.071,42	632.684,85	11.807.395,40	71.195,48	71.195,48
	TOTALE 2.1. - ENTRATE PER ALIENAZIONE DI BENI PATRIMONIALI E RISCOSSIONE DI CREDITI	14.986.109,30	4.725.071,42	632.684,85	11.818.661,54	167.815,48	167.815,48
2.2. - ENTRATE DERIVANTI DA TRASFERIMENTI IN CONTO CAPITALE							
2.2.2.1	TRASFERIMENTI DALLLO STATO	912.241,00	0,00	145.753,17	1.057.994,17	126.960,93	41.262,30
	TOTALE 2.2. - ENTRATE DERIVANTI DA TRASFERIMENTI IN CONTO CAPITALE	912.241,00	0,00	145.753,17	1.057.994,17	126.960,93	41.262,30
	TOTALE GENERALE 2. - TITOLO II - ENTRATE IN	15.898.350,30	4.725.071,42	778.438,02	12.876.655,71	294.777,41	209.078,78

[Handwritten signature]



CRA C.R.A. CONSIGLIO PER LA RICERCA E SPERIMENTAZIONE IN AGRICOLTURA
 RENDICONTO FINANZIARIO DECISIONALE - Esercizio 2014

ENTRATE

Codice	Denominazione	ANNO FINANZIARIO 2014			ANNO FINANZIARIO 2013		
		Residui	Competenza (Accertamenti)	Cassa (Riscossioni)	Residui	Competenza (Accertamenti)	Cassa (Riscossioni)
	CONTO CAPITALE						
	TOTALE 2. - DIREZIONE GENERALE	15.898.350,30	4.725.071,42	778.438,02	12.876.655,71	294.777,41	209.078,78
	3. - DIREZIONE CENTRALE ATTIVITA' SCIENTIFICHE						
	2. - TITOLO II - ENTRATE IN CONTO CAPITALE						
	2.1. - ENTRATE PER ALIENAZIONE DI BENI PATRIMONIALI E RISCOSSIONE DI CREDITI						
3.2.1.1	ALIENAZIONE DI IMMOBILI E DIRITTI REALI	2.904,97	0,00	0,00	2.904,97	0,00	0,00
3.2.1.2	ALIENAZIONE DI IMMOBILIZZAZIONI TECNICHE	40.094,93	91.972,67	102.975,22	59.797,48	128.353,21	116.829,45
3.2.1.3	REALIZZO DI VALORI MOBILIARI	0,00	0,00	0,00	0,00	0,00	0,00
3.2.1.4	RISCOSSIONE DI CREDITI	0,00	0,00	0,00	0,00	0,00	0,00
	TOTALE 2.1. - ENTRATE PER ALIENAZIONE DI BENI PATRIMONIALI E RISCOSSIONE DI CREDITI	42.999,90	91.972,67	102.975,22	62.702,45	128.353,21	116.829,45
	2.2. - ENTRATE DERIVANTI DA TRASFERIMENTI IN CONTO CAPITALE						
3.2.2.1	TRASFERIMENTI DALLO STATO	13.171.811,28	712.873,98	805.774,96	13.616.817,67	952.009,55	1.802.235,21
3.2.2.2	TRASFERIMENTI DALLE REGIONI	0,00	0,00	0,00	0,00	0,00	0,00
3.2.2.3	TRASFERIMENTI DA COMUNI E PROVINCE	210.197,66	0,00	0,00	210.197,66	0,00	0,00
3.2.2.4	TRASFERIMENTI DA ALTRI ENTI DEL SETTORE PUBBLICO	0,00	0,00	0,00	2.203,81	0,00	0,00
	TOTALE 2.2. - ENTRATE DERIVANTI DA TRASFERIMENTI IN CONTO CAPITALE	13.382.008,94	712.873,98	805.774,96	13.829.219,14	952.009,55	1.802.235,21
	TOTALE GENERALE 2. - TITOLO II - ENTRATE IN CONTO CAPITALE	13.425.008,84	804.846,65	908.750,18	13.891.921,59	1.080.362,76	1.919.064,66
	TOTALE 3. - DIREZIONE CENTRALE ATTIVITA' SCIENTIFICHE	13.425.008,84	804.846,65	908.750,18	13.891.921,59	1.080.362,76	1.919.064,66

11

ENTRATE

Codice	Denominazione	ANNO FINANZIARIO 2014			ANNO FINANZIARIO 2013		
		Residui	Competenza (Accertamenti)	Cassa (Riscossioni)	Residui	Competenza (Accertamenti)	Cassa (Riscossioni)
	4. - DIREZIONE CENTRALE AFFARI GIURIDICI						
	2. - TITOLO II - ENTRATE IN CONTO CAPITALE						
	2.1. - ENTRATE PER ALIENAZIONE DI BENI PATRIMONIALI E RISCOSSIONE DI CREDITI						
4.2.1.1	ALIENAZIONE DI IMMOBILI E DIRITTI REALI	979,94	1.172.297,38	1.171.317,44	0,00	0,00	0,00
4.2.1.4	RISCOSSIONE DI CREDITI	0,00	0,00	0,00	0,00	0,00	0,00
	TOTALE 2.1. - ENTRATE PER ALIENAZIONE DI BENI PATRIMONIALI E RISCOSSIONE DI CREDITI	979,94	1.172.297,38	1.171.317,44	0,00	0,00	0,00
	TOTALE GENERALE 2. - TITOLO II - ENTRATE IN CONTO CAPITALE	979,94	1.172.297,38	1.171.317,44	0,00	0,00	0,00
	TOTALE 4. - DIREZIONE CENTRALE AFFARI GIURIDICI	979,94	1.172.297,38	1.171.317,44	0,00	0,00	0,00
	3. - DIREZIONE CENTRALE ATTIVITA' SCIENTIFICHE						
	4. - TITOLO IV - PARTITE DI GIRO						
	4.1. - ENTRATE AVENTI NATURA DI PARTITE DI GIRO						
3.4.1.1	ENTRATE AVENTI NATURA DI PARTITE DI GIRO	14.228.480,39	10.036.798,62	11.457.349,23	16.204.252,48	19.028.569,18	20.123.893,29
	TOTALE 4.1. - ENTRATE AVENTI NATURA DI PARTITE DI GIRO	14.228.480,39	10.036.798,62	11.457.349,23	16.204.252,48	19.028.569,18	20.123.893,29
	TOTALE GENERALE 4. - TITOLO IV - PARTITE DI GIRO	14.228.480,39	10.036.798,62	11.457.349,23	16.204.252,48	19.028.569,18	20.123.893,29
	TOTALE 3. - DIREZIONE CENTRALE ATTIVITA' SCIENTIFICHE	14.228.480,39	10.036.798,62	11.457.349,23	16.204.252,48	19.028.569,18	20.123.893,29
	4. - DIREZIONE CENTRALE AFFARI GIURIDICI						
	4. - TITOLO IV - PARTITE DI GIRO						
	4.1. - ENTRATE AVENTI NATURA DI PARTITE DI GIRO						

88

**C.R.A. CONSIGLIO PER LA RICERCA E SPERIMENTAZIONE IN AGRICOLTURA
RENDICONTO FINANZIARIO DECISIONALE - ESERCIZIO 2014**



ENTRATE

Codice	Denominazione	ANNO FINANZIARIO 2014				ANNO FINANZIARIO 2013			
		Residui	Competenza (Accertamenti)	Cassa (Riscossioni)	Residui	Competenza (Accertamenti)	Cassa (Riscossioni)	Residui	
4.4.1.1	ENTRATE AVENTI NATURA DI PARTITE DI GIRO	1.035.726,80	26.744.931,20	26.501.219,23	941.638,25	26.932.057,38	26.698.624,50		
	TOTALE 4.1. - ENTRATE AVENTI NATURA DI PARTITE DI GIRO	1.035.726,80	26.744.931,20	26.501.219,23	941.638,25	26.932.057,38	26.698.624,50		
	TOTALE GENERALE 4. - TITOLO IV - PARTITE DI GIRO	1.035.726,80	26.744.931,20	26.501.219,23	941.638,25	26.932.057,38	26.698.624,50		
	TOTALE 4. - DIREZIONE CENTRALE AFFARI GIURIDICI	1.035.726,80	26.744.931,20	26.501.219,23	941.638,25	26.932.057,38	26.698.624,50		
	Totale delle Entrate	153.800.332,94	178.264.248,50	174.517.423,80	164.960.636,98	186.969.517,91	197.629.389,89		
	<i>Riepilogo dei titoli</i>								
	<i>Riepilogo dei titoli Centro Resp. Amm. va DIREZIONE GENERALE</i>								
	Titolo I	1.024.695,74	104.052.286,42	103.700.292,03	683.777,23	109.106.147,73	108.771.504,70		
	Titolo II	15.898.350,30	4.725.071,42	778.438,02	12.876.655,71	294.777,41	209.078,78		
	Totale delle entrate Centro Resp. Amm. va DIREZIONE GENERALE	16.923.046,04	108.777.357,84	104.478.730,05	13.560.432,94	109.400.925,14	108.980.583,48		
	<i>Riepilogo dei titoli Centro Resp. Amm. va DIREZIONE CENTRALE ATTIVITA' SCIENTIFICHE</i>								
	Titolo I	106.607.012,76	30.064.431,45	29.498.972,55	109.941.277,07	30.156.127,81	39.556.627,34		
	Titolo II	13.425.008,84	804.846,65	908.750,18	13.891.921,59	1.080.362,76	1.919.064,66		
	Titolo IV	14.228.480,39	10.036.798,62	11.457.349,23	16.204.252,48	19.028.569,18	20.123.893,29		
	Totale delle entrate Centro Resp. Amm. va DIREZIONE CENTRALE ATTIVITA' SCIENTIFICHE	134.260.501,99	40.906.076,72	41.865.071,96	140.037.451,14	50.265.059,75	61.599.585,29		
	<i>Riepilogo dei titoli Centro Resp. Amm. va DIREZIONE CENTRALE AFFARI GIURIDICI</i>								
	Titolo I	1.580.078,17	683.585,36	501.085,12	10.421.114,65	371.475,64	350.596,62		
	Titolo II	979,94	1.172.297,38	1.171.317,44	0,00	0,00	0,00		

88

C.R.A. CONSIGLIO PER LA RICERCA E SPERIMENTAZIONE IN AGRICOLTURA
RENDICONTO FINANZIARIO DECISIONALE - Esercizio 2014

ENTRATE

Codice	Denominazione	ANNO FINANZIARIO 2014			ANNO FINANZIARIO 2013		
		Residui	Competenza (Accertamenti)	Cassa (Riscossioni)	Residui	Competenza (Accertamenti)	Cassa (Riscossioni)
Titolo IV		1.035.726,80	26.744.931,20	26.501.219,23	941.638,25	26.932.057,38	26.698.624,50
	Totale delle entrate Centro Resp. Amm. va DIREZIONE CENTRALE AFFARI GIURIDICI	2.616.764,91	28.580.813,94	28.173.621,79	11.362.752,90	27.303.533,02	27.049.221,12
	Riepilogo delle entrate per titoli dei Centri Resp. Amm. va						
Titolo I		109.211.786,67	134.780.303,23	133.700.349,70	121.046.168,95	139.633.751,18	148.678.728,66
Titolo II		29.324.339,08	6.702.215,45	2.858.505,64	26.768.577,30	1.375.140,17	2.128.143,44
Titolo IV		15.264.207,19	36.781.729,82	37.958.568,46	17.145.890,73	45.960.626,56	46.822.517,79
	TOTALE	163.800.332,94	178.264.248,50	174.517.423,80	164.960.636,98	186.969.517,91	197.629.389,89



**C.R.A. CONSIGLIO PER LA RICERCA E SPERIMENTAZIONE IN AGRICOLTURA
RENDICONTO FINANZIARIO DECISIONALE - ESERCIZIO 2014**



USCITE

Codice	Denominazione	ANNO FINANZIARIO 2014			ANNO FINANZIARIO 2013		
		Residui	Competenza (Impegni)	Cassa (Pagamenti)	Residui	Competenza (Impegni)	Cassa (Pagamenti)
2.1.2.3	ONERI FINANZIARI	0,00	31.237,08	228.279,45	122.394,11	122.394,11	0,00
2.1.2.4	ONERI TRIBUTARI	0,00	0,00	0,00	0,00	1,81	1,81
2.1.2.5	SPESE NON CLASSIFICABILI IN ALTRE VOCI	2.000,00	-2.000,00	0,00	0,00	1.000,00	1.000,00
	TOTALE 1.2. - INTERVENTI DIVERSI	71.708,18	33.237,08	277.788,85	241.611,69	123.395,92	34.352,43
	TOTALE GENERALE 1. - TITOLO I - SPESE CORRENTI	531.172,20	1.240.687,21	1.579.851,30	819.292,21	1.061.286,87	528.340,46
	TOTALE 2. - DIREZIONE GENERALE	531.172,20	1.240.687,21	1.579.851,30	819.292,21	1.061.286,87	528.340,46
	3. - DIREZIONE CENTRALE ATTIVITA' SCIENTIFICHE						
	1. - TITOLO I - SPESE CORRENTI						
	1.1. - FUNZIONAMENTO						
3.1.1.1	USCITE PER GLI ORGANI DELL'ENTE	0,00	0,00	0,00	7.733,34	0,00	0,00
3.1.1.2	ONERI PER IL PERSONALE IN ATTIVITA' DI SERVIZIO	3.922.813,24	16.511.983,53	14.975.318,92	2.850.140,09	14.332.538,12	15.636.190,00
3.1.1.3	USCITE PER L'ACQUISTO DI BENI DI CONSUMO E DI SERVIZI	9.466.655,69	22.873.206,59	23.308.846,14	10.649.471,92	19.792.381,86	20.266.728,56
	TOTALE 1.1. - FUNZIONAMENTO	13.389.468,93	39.385.190,22	38.284.165,06	13.507.345,35	34.124.919,98	35.902.918,56
	1.2. - INTERVENTI DIVERSI						
3.1.2.1	USCITE PER PRESTAZIONI ISTITUZIONALI	1.667.685,62	4.296.192,46	4.034.920,65	1.462.175,94	2.950.663,39	3.137.000,11
3.1.2.2	TRASFERIMENTI PASSIVI	3.790.425,97	353.861,45	1.392.025,94	4.977.821,21	646.095,20	2.220.873,59
3.1.2.3	ONERI FINANZIARI	25.087,22	34.760,02	11.512,61	2.205,40	3.807,68	3.923,43
3.1.2.4	ONERI TRIBUTARI	314.308,29	1.682.242,77	1.576.351,13	289.782,13	1.732.773,10	1.734.291,34
3.1.2.5	POSTE CORRETTIVE E COMPENSATIVE DI ENTRATE CORRENTI	3.465,32	88.064,78	105.608,87	31.024,49	29.982,12	19.956,55
3.1.2.6	SPESE NON CLASSIFICABILI IN ALTRE VOCI	2.171,74	5.516,98	39.639,32	80.954,86	32.607,05	46.422,94
	TOTALE 1.2. - INTERVENTI DIVERSI	5.803.124,16	6.460.638,46	7.160.068,52	6.843.964,03	5.395.932,54	7.162.467,96
	1.4. - TRATTAMENTI DI QUIESCENZA INTEGRATIVE						

88

C.R.A. CONSIGLIO PER LA RICERCA E SPERIMENTAZIONE IN AGRICOLTURA
RENDICONTO FINANZIARIO DECISIONALE - Esercizio 2014

USCITE

Codice	Denominazione	ANNO FINANZIARIO 2014			ANNO FINANZIARIO 2013		
		Residui	Competenza (Impegni)	Cassa (Pagamenti)	Residui	Competenza (Impegni)	Cassa (Pagamenti)
	SOSTITUTIVI						
3.1.4.1	ONERI PER IL PERSONALE IN QUIESCENZA	0,00	11.877,97	11.877,97	1.254,27	11.877,97	13.055,73
3.1.4.2	ACCANTONAMENTO AL TRATTAMENTO DI FINE RAPPORTO	529.964,37	368.813,67	193.989,45	383.118,73	351.277,23	194.108,18
	TOTALE 1.4 - TRATTAMENTI DI QUIESCENZA, INTEGRATIVI E SOSTITUTIVI	529.964,37	370.691,64	205.867,42	384.373,00	363.155,20	207.163,91
	TOTALE GENERALE 1. - TITOLO I - SPESE CORRENTI	19.722.557,46	46.216.520,32	45.650.091,00	20.735.682,38	39.884.007,72	43.272.550,43
	TOTALE 3. - DIREZIONE CENTRALE ATTIVITA' SCIENTIFICHE	19.722.557,46	46.216.520,32	45.650.091,00	20.735.682,38	39.884.007,72	43.272.550,43
	4. - DIREZIONE CENTRALE AFFARI GIURIDICI						
	1. - TITOLO I - SPESE CORRENTI						
	1.1. - FUNZIONAMENTO						
4.1.1.1	USCITE PER GLI ORGANI DELLENTE	23.753,34	505.288,45	509.316,36	27.974,18	499.162,94	479.952,36
4.1.1.2	ONERI PER IL PERSONALE IN ATTIVITA' DI SERVIZIO	5.534.795,68	74.026.276,27	73.045.657,59	6.118.839,31	73.824.930,12	74.425.060,41
4.1.1.3	USCITE PER L'ACQUISTO DI BENI DI CONSUMO E DI SERVIZI	328.539,73	2.180.094,83	2.144.533,77	326.585,60	2.267.209,15	2.259.222,67
	TOTALE 1.1. - FUNZIONAMENTO	5.887.088,75	76.711.659,55	75.699.507,72	6.473.399,09	76.591.302,21	77.164.235,44
	1.2. - INTERVENTI DIVERSI						
4.1.2.1	USCITE PER PRESTAZIONI ISTITUZIONALI	0,00	0,00	0,00	0,00	0,00	0,00
4.1.2.2	TRASFERIMENTI PASSIVI	0,00	462.549,95	462.549,95	0,00	412.948,33	412.948,33
4.1.2.3	ONERI FINANZIARI	1.341,23	1.109,47	573,47	805,23	67,16	36,98
4.1.2.4	ONERI TRIBUTARI	434.929,07	6.804.174,35	6.766.987,34	531.326,47	7.789.249,39	8.380.182,49
4.1.2.5	POSTE CORRETTIVE E COMPENSATIVE DI ENTRATE CORRENTI	0,00	0,00	0,00	0,00	119,15	119,15
4.1.2.6	SPESE NON CLASSIFICABILI IN ALTRE VOCI	234.677,39	654.802,78	431.357,98	11.232,59	348.011,45	344.419,82



C.R.A. CONSIGLIO PER LA RICERCA E SPERIMENTAZIONE IN AGRICOLTURA
RENDICONTO FINANZIARIO DECISIONALE - Esercizio 2014



USCITE

Codice	Denominazione	ANNO FINANZIARIO 2014			ANNO FINANZIARIO 2013		
		Residui	Competenza (Impegni)	Cassa (Pagamenti)	Residui	Competenza (Impegni)	Cassa (Pagamenti)
	TOTALE 1.2. - INTERVENTI DIVERSI	670.947,69	7.922.636,56	7.661.468,74	543.364,29	8.550.395,48	9.137.706,77
4.1.4.2	1.4. - TRATTAMENTI DI QUIESCENZA INTEGRATIVA E SOSTITUTIVI						
	ACCANTONAMENTO AL TRATTAMENTO DI FINE RAPPORTO	24.121,28	15.408,93	9.455,51	18.416,49	9.239,49	19.472,42
	TOTALE 1.4. - TRATTAMENTI DI QUIESCENZA INTEGRATIVA E SOSTITUTIVI	24.121,28	15.408,93	9.455,51	18.416,49	9.239,49	19.472,42
	TOTALE GENERALE 1. - TITOLO I - SPESE CORRENTI	6.582.157,72	84.649.705,03	83.370.431,97	7.035.179,87	85.150.937,18	86.321.414,63
	TOTALE 4. - DIREZIONE CENTRALE AFFARI GIURIDICI	6.582.157,72	84.649.705,03	83.370.431,97	7.035.179,87	85.150.937,18	86.321.414,63
	2. - DIREZIONE GENERALE						
	2. - TITOLO II - USCITE IN CONTO CAPITALE						
	2.1. - INVESTIMENTI						
2.2.1.1	ACQUISIZIONE DI BENI DI USO DUREVOLE ED OPERE IMMOBILIARI	41.031,49	0,00	0,00	41.031,49	0,00	0,00
2.2.1.2	ACQUISIZIONE DI IMMOBILIZZAZIONI TECNICHE	147.291,44	284.233,41	202.900,64	65.958,67	90.089,87	24.131,20
2.2.1.5	INDENNITA' DI ANZIANITA' E SIMILARI AL PERSONALE CESSATO DAL SERVIZIO	0,00	0,00	0,00	0,00	0,00	0,00
	TOTALE 2.1. - INVESTIMENTI	188.322,93	284.233,41	202.900,64	106.990,16	90.089,87	24.131,20
	2.3. - ACCANTONAMENTI PER SPESE FUTURE						
2.2.3.1	F.D.O TRATTAMENTO FINE RAPPORTO	0,00	0,00	0,00	0,00	0,00	0,00
2.2.3.2	FONDO PER ALTRI RISCHI ED ONERI	0,00	0,00	0,00	0,00	0,00	0,00
	TOTALE 2.3. - ACCANTONAMENTI PER SPESE FUTURE	0,00	0,00	0,00	0,00	0,00	0,00
	TOTALE GENERALE 2. - TITOLO II - USCITE IN CONTO CAPITALE	188.322,93	284.233,41	202.900,64	106.990,16	90.089,87	24.131,20

[Handwritten signature]



CRA **CONSIGLIO PER LA RICERCA E SPERIMENTAZIONE IN AGRICOLTURA**
RENDICONTO FINANZIARIO DECISIONALE - Esercizio 2014

USCITE

Codice	Denominazione	ANNO FINANZIARIO 2014			ANNO FINANZIARIO 2013		
		Residui	Competenza (Impegni)	Cassa (Pagamenti)	Residui	Competenza (Impegni)	Cassa (Pagamenti)
	TOTALE 2. - DIREZIONE GENERALE	188.322,93	284.233,41	202.900,64	106.990,16	90.089,87	24.131,20
	3. - DIREZIONE CENTRALE ATTIVITA' SCIENTIFICHE						
	2. - TITOLO II - USCITE IN CONTO CAPITALE						
	2.1. - INVESTIMENTI						
3.2.1.1	ACQUISIZIONE DI BENI DI USO DUREVOLE ED OPERE IMMOBILIARI	7.634.052,08	5.173.075,96	6.387.914,41	9.082.684,50	6.896.745,79	5.217.911,38
3.2.1.2	ACQUISIZIONE DI IMMOBILIZZAZIONI TECNICHE	1.469.866,71	2.977.325,51	3.730.490,01	2.404.225,79	3.719.624,41	4.124.855,59
3.2.1.3	PARTECIPAZIONI E ACQUISTO DI VALORI MOBILIARI	0,00	0,00	0,00	0,00	8.250,00	8.250,00
3.2.1.4	CONCESSIONE DI CREDITI ED ANTICIPAZIONI	0,00	0,00	0,00	0,00	0,00	0,00
3.2.1.5	INDENNITA' DI ANZIANITA' E SIMILARI AL PERSONALE CESSATO DAL SERVIZIO	21.844,85	4,16	148.054,25	378.753,91	7,14	231.848,06
	TOTALE 2.1. - INVESTIMENTI	9.125.763,64	8.150.405,63	10.246.458,67	11.865.644,20	10.624.627,34	9.582.865,03
	2.2. - ONERI COMUNI						
3.2.2.2	RIMBORSI DI ANTICIPAZIONI PASSIVE	0,00	0,00	0,00	0,00	0,00	6.442.485,16
3.2.2.5	ESTINZIONE DI DEBITI DIVERSI	216.291,64	0,00	0,00	216.291,64	0,00	0,00
	TOTALE 2.2. - ONERI COMUNI	216.291,64	0,00	0,00	216.291,64	0,00	6.442.485,16
	2.3. - ACCANTONAMENTI PER SPESE FUTURE						
3.2.3.1	F.DO TRATTAMENTO FINE RAPPORTO	0,00	0,00	0,00	0,00	0,00	0,00
	TOTALE 2.3. - ACCANTONAMENTI PER SPESE FUTURE	0,00	0,00	0,00	0,00	0,00	0,00
	TOTALE GENERALE 2. - TITOLO II - USCITE IN CONTO CAPITALE	9.342.055,28	8.150.405,63	10.246.458,67	12.081.935,84	10.624.627,34	16.025.350,19
	TOTALE 3. - DIREZIONE CENTRALE ATTIVITA' SCIENTIFICHE	9.342.055,28	8.150.405,63	10.246.458,67	12.081.935,84	10.624.627,34	16.025.350,19

[Handwritten signature]

C.R.A. CONSIGLIO PER LA RICERCA E SPERIMENTAZIONE IN AGRICOLTURA
RENDICONTO FINANZIARIO DECISIONALE - Esercizio 2014

USCITE



Codice	Denominazione	ANNO FINANZIARIO 2014			ANNO FINANZIARIO 2013		
		Residui	Competenza (Impegni)	Cassa (Pagamenti)	Residui	Competenza (Impegni)	Cassa (Pagamenti)
	4.- DIREZIONE CENTRALE AFFARI GIURIDICI						
	2. - TITOLO II - USCITE IN CONTO CAPITALE						
	2.1. - INVESTIMENTI						
4.2.1.1	ACQUISIZIONE DI BENI DI USO DUREVOLE ED OPERE IMMOBILIARI	6.190,00	34.606,24	28.416,24	0,00	50.261,19	50.261,19
4.2.1.2	ACQUISIZIONE DI IMMOBILIZZAZIONI TECNICHE	6.572,52	0,00	96.501,70	102.074,22	0,00	9.044,24
4.2.1.5	INDENNITA' DI ANZIANITA' E SIMILARI AL PERSONALE CESSATO DAL SERVIZIO	5.330.130,78	5.217.237,93	4.72.370,11	4.978.763,78	5.800.908,67	6.508.633,67
	TOTALE 2.1. - INVESTIMENTI	5.342.893,30	5.251.844,17	4.845.288,05	5.080.838,00	5.851.169,86	6.567.939,10
	2.3. - ACCANTONAMENTI PER SPESE FUTURE						
4.2.3.1	F.DO TRATTAMENTO FINE RAPPORTO	0,00	0,00	0,00	0,00	0,00	0,00
	TOTALE 2.3. - ACCANTONAMENTI PER SPESE FUTURE	0,00	0,00	0,00	0,00	0,00	0,00
	TOTALE GENERALE 2. - TITOLO II - USCITE IN CONTO CAPITALE	5.342.893,30	5.251.844,17	4.845.288,05	5.080.838,00	5.851.169,86	6.567.939,10
	TOTALE 4. - DIREZIONE CENTRALE AFFARI GIURIDICI	5.342.893,30	5.251.844,17	4.845.288,05	5.080.838,00	5.851.169,86	6.567.939,10
	3.- DIREZIONE CENTRALE ATTIVITA' SCIENTIFICHE						
	4. - TITOLO IV - PARTITE DI GIRO						
	4.1. - USCITE AVENTI NATURA DI PARTITE DI GIRO						
3.4.1.1	USCITE AVENTI NATURA DI PARTITE DI GIRO	13.827.771,65	10.036.807,62	11.531.251,49	16.565.620,04	19.028.569,18	20.673.657,44
	TOTALE 4.1. - USCITE AVENTI NATURA DI PARTITE DI GIRO	13.827.771,65	10.036.807,62	11.531.251,49	16.565.620,04	19.028.569,18	20.673.657,44
	TOTALE GENERALE 4. - TITOLO IV - PARTITE DI GIRO	13.827.771,65	10.036.807,62	11.531.251,49	16.565.620,04	19.028.569,18	20.673.657,44

Handwritten signature or mark

C.R.A. CONSIGLIO PER LA RICERCA E SPERIMENTAZIONE IN AGRICOLTURA
RENDICONTO FINANZIARIO DECISIONALE - Esercizio 2014

USCITE

Codice	Denominazione	ANNO FINANZIARIO 2014			ANNO FINANZIARIO 2013		
		Residui	Competenza (Impegni)	Cassa (Pagamenti)	Residui	Competenza (Impegni)	Cassa (Pagamenti)
	TOTALE 3. - DIREZIONE CENTRALE ATTIVITA' SCIENTIFICHE	13.827.771,66	10.036.807,62	11.531.251,49	16.565.620,04	19.028.569,18	20.673.657,44
4. - DIREZIONE CENTRALE AFFARI GIURIDICI							
4. - TITOLO IV - PARTITE DI GIRO							
4.1. - USCITE AVENTI NATURA DI PARTITE DI GIRO							
USCITE AVENTI NATURA DI PARTITE DI GIRO		4.901.510,78	26.744.922,20	24.566.722,47	2.791.486,13	26.932.057,38	34.101.153,52
TOTALE 4.1. - USCITE AVENTI NATURA DI PARTITE DI GIRO		4.901.510,78	26.744.922,20	24.566.722,47	2.791.486,13	26.932.057,38	34.101.153,52
TOTALE GENERALE 4. - TITOLO IV - PARTITE DI GIRO		4.901.510,78	26.744.922,20	24.566.722,47	2.791.486,13	26.932.057,38	34.101.153,52
TOTALE 4. - DIREZIONE CENTRALE AFFARI GIURIDICI		4.901.510,78	26.744.922,20	24.566.722,47	2.791.486,13	26.932.057,38	34.101.153,52
Totale delle Uscite		60.458.741,27	182.617.294,40	182.034.175,61	65.236.389,79	188.678.673,01	207.574.718,63
	<i>Riepilogo dei titoli</i>						
	<i>Riepilogo dei titoli Centro Resp. Amm.va PRESIDENZA</i>						
Titolo I		20.299,95	42.168,81	41.180,02	19.365,16	55.827,61	60.181,66
Totale delle uscite Centro Resp. Amm.va PRESIDENZA		20.299,95	42.168,81	41.180,02	19.365,16	55.827,61	60.181,66
	<i>Riepilogo dei titoli Centro Resp. Amm.va DIREZIONE GENERALE</i>						
Titolo I		531.172,20	1.240.687,21	1.579.851,30	819.292,21	1.061.286,87	528.340,46
Titolo II		188.322,93	284.233,41	202.900,64	106.990,16	90.089,87	24.131,20
Totale delle uscite Centro Resp. Amm.va DIREZIONE GENERALE		719.495,13	1.524.920,62	1.782.751,94	926.282,37	1.151.376,74	552.471,66
	<i>Riepilogo dei titoli Centro Resp. Amm.va DIREZIONE</i>						



**C.R.A. CONSIGLIO PER LA RICERCA E SPERIMENTAZIONE IN AGRICOLTURA
 RENDICONTO FINANZIARIO DECISIONALE - Esercizio 2014**

Codice	Denominazione	ANNO FINANZIARIO 2014			ANNO FINANZIARIO 2013		
		Residui	Competenza (Impegni)	Cassa (Pagamenti)	Residui	Competenza (Impegni)	Cassa (Pagamenti)
	CENTRALE ATTIVITA' SCIENTIFICHE						
	Titolo I	19.722.557,46	46.216.520,32	45.650.091,00	20.735.682,38	39.884.007,72	43.272.550,43
	Titolo II	9.342.055,28	8.150.405,63	10.246.458,67	12.081.935,84	10.624.627,34	16.025.350,19
	Titolo IV	13.827.771,65	10.036.807,62	11.531.251,49	16.565.620,04	19.028.569,18	20.673.657,44
	Totale delle uscite Centro Resp. Amm.va DIREZIONE CENTRALE ATTIVITA' SCIENTIFICHE	42.892.384,39	64.403.733,57	67.427.801,16	49.383.238,26	69.537.204,24	79.971.558,06
	Riepilogo dei titoli Centro Resp. Amm.va DIREZIONE CENTRALE AFFARI GIURIDICI						
	Titolo I	6.582.157,72	84.649.705,03	83.370.431,97	7.035.179,87	85.150.937,18	86.321.414,63
	Titolo II	5.342.893,30	5.251.844,17	4.845.288,05	5.080.838,00	5.851.169,86	6.567.939,10
	Titolo IV	4.901.510,78	26.744.922,20	24.566.722,47	2.791.486,13	26.932.057,38	34.101.153,52
	Totale delle uscite Centro Resp. Amm.va DIREZIONE CENTRALE AFFARI GIURIDICI	16.826.561,80	116.646.471,40	112.782.442,49	14.907.504,00	117.934.164,42	126.990.507,25
	Riepilogo delle uscite per titoli del Centr. Resp. Amm.va						
	Titolo I	26.856.187,33	132.149.081,37	130.641.554,29	28.609.519,62	126.152.059,38	130.182.487,18
	Titolo II	14.873.271,51	13.686.483,21	15.294.647,36	17.269.764,00	16.565.887,07	22.617.420,49
	Titolo IV	18.729.282,43	36.781.729,82	36.097.973,96	19.357.106,17	45.960.626,56	54.774.810,96
	TOTALE	60.458.741,27	182.617.294,40	182.034.175,61	65.236.389,79	188.678.573,01	207.574.718,63

[Handwritten signature]

C.R.A. CONSIGLIO PER LA RICERCA E SPERIMENTAZIONE IN AGRICOLTURA
RENDICONTO FINANZIARIO GESTIONALE ESERCIZIO 2014



ALL. C1

Codice	Capitolo	Denominazione	Gestione della Competenza 2014								Diff. rispetto alle Previsioni			
			Iniziali	Previsioni		Somme Accertate			Totale Accertamenti (7+8)	In Più (9-6)	In Meno (6-9)			
				In +	In -	Riscosse	Rimaste da Riscuotere	7				8	9	
1	2	3	4	5	6	7	8	9	10	11				
	2.- DIREZIONE GENERALE													
	1.- TITOLO I - ENTRATE CORRENTI													
	1.2.- ENTRATE DERIVANTI DA TRASFERIMENTI CORRENTI													
1.2.1.	TRASFERIMENTI DA PARTE DELLO STATO													
1.2.1.001.	Contributo MIPAF per le spese di funzionamento	99.322.752,00	5.881.968,00		105.204.720,00	102.362.641,00		102.362.641,00			102.362.641,00			2.842.079,00
	Totale 1.2.1. - TRASFERIMENTI DA PARTE DELLO STATO	99.322.752,00	5.881.968,00		105.204.720,00	102.362.641,00		102.362.641,00			102.362.641,00			2.842.079,00
	Totale 1.2. - ENTRATE DERIVANTI DA TRASFERIMENTI CORRENTI													
	1.3.- ALTRE ENTRATE													
1.3.1.	ENTRATE DERIVANTI DALLA VENDITA DI BENI E DALLA PRESTAZIONE DI SERVIZI													
1.3.1.005.	Altri proventi	500.000,00			500.000,00	252.310,75		301.530,53			563.841,28			63.841,28
	Totale 1.3.1. - ENTRATE DERIVANTI DALLA VENDITA DI BENI E DALLA PRESTAZIONE DI SERVIZI	500.000,00			500.000,00	252.310,75		301.530,53			563.841,28			63.841,28
1.3.2.	REDDITI E PROVENTI PATRIMONIALI													
1.3.2.001.	Affitti di immobili	373.187,00			373.187,00	369.178,47		177.040,41			566.218,88			193.031,88
	Totale 1.3.2. - REDDITI E PROVENTI PATRIMONIALI	373.187,00			373.187,00	369.178,47		177.040,41			566.218,88			193.031,88
1.3.3.	POSTE CORRETTIVE E COMPENSATIVE DI USCITE													

H



**C.R.A. CONSIGLIO PER LA RICERCA E SPERIMENTAZIONE IN AGRICOLTURA
RENDICONTO FINANZIARIO GESTIONALE ESERCIZIO 2014**

ENTRATE

Codice	Capitolo	Denominazione	Previsioni				Somme Accertate				Diff. rispetto alle Previsioni	
			Iniziali	In +	Variazioni In -	Definitive (3+4-5)	Risorse	Rimaste da Riscuotere	Totale Accertamenti (7+8)	In Più (9-6)	In Meno (5-9)	
1	2		3	4	5	6	7	8	9	10	11	
		RISCOSSIONE DI CREDITI										
		2.2. - ENTRATE DERIVANTI DA TRASFERIMENTI IN CONTO CAPITALE										
2.2.1.		TRASFERIMENTI DALLO STATO										
2.2.1.001.		Contributo MIPAF per le spese in conto capitale										
2.2.1.002.		Altri contributi MIPAF per spese in conto capitale										
		Totale 2.2.1. - TRASFERIMENTI DALLO STATO	0,00	0,00	0,00	0,00	0,00	0,00	0,00	0,00	0,00	0,00
		Totale 2.2. - ENTRATE DERIVANTI DA TRASFERIMENTI IN CONTO CAPITALE	0,00	0,00	0,00	0,00	0,00	0,00	0,00	0,00	0,00	0,00
		Totale generale 2. - TITOLO II - ENTRATE IN CONTO CAPITALE	0,00	623.685,34	0,00	623.685,34	632.684,85	4.092.386,57	4.725.071,42	4.101.386,08		
		Totale 2. - DIREZIONE GENERALE	100.443.766,00	6.726.434,20	0,00	107.170.190,20	104.186.909,57	4.590.448,27	108.777.357,84	1.607.167,64		
		3. - DIREZIONE CENTRALE ATTIVITÀ SCIENTIFICHE										
		1. - TITOLO I - ENTRATE CORRENTI										
		1.2. - ENTRATE DERIVANTI DA TRASFERIMENTI CORRENTI										
1.2.1.		TRASFERIMENTI DA PARTE DELLO STATO										

4

**C.R.A. CONSIGLIO PER LA RICERCA E SPERIMENTAZIONE IN AGRICOLTURA
RENDICONTO FINANZIARIO GESTIONALE ESERCIZIO 2014**

ENTRATE

Codice	Capitolo	Denominazione	Gestione della Competenza 2014						Somme Accertate		Diff. rispetto alle Previsioni	
			Iniziali	Previsioni		Definitive (3+4-5)	Riscosse	Rimaste da Riscuotere	Totale Accertamenti (7+8)	In.Più (9-6)	In.Meno (6-9)	
				In +	In -							5
1	2		3	4	5	6	7	8	9	10	11	
1.2.1.001.		Contributo MIPAF per le spese di funzionamento										
1.2.1.002.		Altri contributi del MIPAF	83.514,00	3.916.997,38		4.000.511,98	888.556,21	3.098.888,10	3.997.444,31		3.067,67	
1.2.1.003.		Contributi di altre amministrazioni statali		3.752.024,34		3.752.024,34	787.598,00	2.984.426,34	3.752.024,34			
1.2.2.		Totale 1.2.1. - TRASFERIMENTI DA PARTE DELLO STATO	83.514,00	7.669.022,32		7.752.536,32	1.666.154,21	6.083.314,44	7.749.468,65	0,00	3.067,67	
1.2.2.001.		TRASFERIMENTO DA PARTE DELLE REGIONI	149.307,00	2.010.945,14		2.160.252,14	216.612,22	1.952.915,23	2.169.527,45	9.275,31		
1.2.3.		Totale 1.2.2. - TRASFERIMENTO DA PARTE DELLE REGIONI	149.307,00	2.010.945,14		2.160.252,14	216.612,22	1.952.915,23	2.169.527,45	9.275,31	0,00	
1.2.3.001.		Contributi da parte della provincia		29.976,00		29.976,00	22.000,00	7.976,00	29.976,00			
1.2.3.002.		Contributi da parte del Comune		151.000,00		151.000,00		151.000,00	151.000,00			
1.2.4.		Totale 1.2.3. - TRASFERIMENTI DA PARTE DEI COMUNI E DELLE PROVINCE		180.976,00		180.976,00	22.000,00	158.976,00	180.976,00	0,00	0,00	
1.2.4.001.		TRASFERIMENTI DA PARTE DI ALTRI ENTI DEL SETTORE PUBBLICO E PRIVATI										
1.2.4.002.		Contributi trasferiti da Enti Pubblici		3.814.853,15		3.814.853,15	863.179,13	2.961.674,02	3.824.853,15	10.000,00		
		Contributi da Privati		1.475.326,08	85.722,82	1.389.603,26	541.919,42	862.030,61	1.403.950,03	14.346,77		
		Totale 1.2.4. - TRASFERIMENTI DA PARTE DI ALTRI ENTI DEL SETTORE PUBBLICO E PRIVATI	5.290.179,23	5.290.179,23	85.722,82	5.204.456,41	1.405.098,55	3.823.704,63	5.228.803,18	24.346,77	0,00	

**C.R.A. CONSIGLIO PER LA RICERCA E SPERIMENTAZIONE IN AGRICOLTURA
 RENDICONTO FINANZIARIO GESTIONALE ESERCIZIO 2014**



Codice	Capitolo	Denominazione	ENTRATE						Somme Accertate			Diff. rispetto alle Previsioni	
			Iniziali	Previsioni		Definitive (3+4-5)	Riscosse	Rimaste da Riscuotere	Totale Accertamenti (7+8)	In Più (9-6)	In Meno (6-9)		
				In +	In -								
1	2	3	4	5	6	7	8	9	10	11			
		Totale 1.2. - ENTRATE	232.821,00	15.151.122,69	85.722,82	15.298.220,87	3.309.864,98	12.018.910,30	15.328.775,28	30.554,41			
		TRASFERIMENTI CORRENTI											
		1.3. - ALTRE ENTRATE											
1.3.1.		ENTRATE DERIVANTI DALLA VENDITA DI BENI E DALLA PRESTAZIONE DI SERVIZI											
1.3.1.001.		Ricavi dalla vendita di prodotti	2.138.274,00	387.893,51		2.506.157,51	1.754.917,91	795.203,80	2.550.121,71	43.964,20			
1.3.1.002.		Ricavi dalla vendita di pubblicazioni edite dall'Erte	2.400,00			2.400,00	280,61	757,56	1.048,17		1.351,83		
1.3.1.003.		Proventi derivanti dalla prestazione di servizi	60.000,00	1.255.005,18		1.315.005,19	732.917,89	793.023,65	1.525.941,54	210.936,35			
1.3.1.004.		Realizzi per cessione materiali fuori uso											
1.3.1.005.		Altri proventi	63.600,00	642.250,70		705.850,70	528.942,31	252.288,27	781.230,58	75.379,88			
1.3.1.007.		Proventi derivanti dalle certificazioni	9.650.000,00		300.000,00	9.350.000,00	7.187.117,85	2.340.310,08	9.527.427,73	177.427,73			
		Totale 1.3.1. - ENTRATE DERIVANTI DALLA VENDITA DI BENI E DALLA PRESTAZIONE DI SERVIZI	11.914.274,00	2.265.139,40	300.000,00	13.879.413,40	10.204.186,37	4.181.563,36	14.385.769,73	506.356,33	0,00		
1.3.2.		REDDITI E PROVENTI PATRIMONIALI											
1.3.2.001.		Affitti di immobili	336,00			336,00	1.017,41	162,61	1.180,02	844,02			
1.3.2.003.		Dividendi ed altri proventi su titoli azionari e partecipazioni		73,44		73,44	379,61		379,61	306,17			
		Totale 1.3.2. - REDDITI E PROVENTI PATRIMONIALI	336,00	73,44		409,44	1.397,02	162,61	1.559,63	1.150,19	0,00		

4

C.R.A. CONSIGLIO PER LA RICERCA E SPERIMENTAZIONE IN AGRICOLTURA
RENDICONTO FINANZIARIO GESTIONALE ESERCIZIO 2014


ENTRATE

Codice	Capitolo	Denominazione	Previsioni				Somme Accertate				Diff. rispetto alle Previsioni		
			Iniziali	Variazioni		Definitive (3+4-5)	Riscosse	Rimaste da Riscuotere	Totale Accertamenti (7+8)	In Più (9-6)	In Meno (6-9)	10	11
				In +	in -								
1	2		3			6	7	8	9	10	11		
1.3.3.		POSTE CORRETTIVE E COMPENSATIVE DI USCITE CORRENTI	92.683,00			190.262,45	189.891,74	16.946,52	186.838,26			3.424,19	
1.3.3.001.		Recuperi e rimborsi diversi		1.754,08									
1.3.3.002.		Indennizzi di assicurazione	48.527,96			48.527,96	161.062,96		161.062,96	112.535,00			
		Totale 1.3.3. - POSTE CORRETTIVE E COMPENSATIVE DI USCITE CORRENTI	92.683,00	147.861,49	1.754,08	238.780,41	330.954,70	16.946,52	347.901,22	109.110,81		0,00	
1.3.4.		ENTRATE NON CLASSIFICABILI IN ALTRE VOCI	20.100,00			20.100,00	425,59		425,59			19.674,41	
1.3.4.001.		Entrate eventuali	20.100,00			20.100,00	425,59		425,59	0,00		19.674,41	
		Totale 1.3.4. - ENTRATE NON CLASSIFICABILI IN ALTRE VOCI	20.100,00			20.100,00	425,59		425,59	0,00		19.674,41	
		Totale 1.3. - ALTRE ENTRATE	12.027.393,00	2.413.074,33	301.754,08	14.138.713,25	10.536.963,68	4.198.692,49	14.735.656,17	596.942,92			
		Totale generale 1. - TITOLO I - ENTRATE CORRENTI	12.260.214,00	17.564.197,02	387.476,90	29.436.934,12	13.846.828,66	16.217.602,79	30.064.431,45	627.497,33			
		2. - TITOLO II - ENTRATE IN CONTO CAPITALE											
		2.1. - ENTRATE PER ALIENAZIONE DI BENI PATRIMONIALI E RISCOSSIONE DI CREDITI											
2.1.1.		ALIENAZIONE DI IMMOBILI E DIRITTI REALI											
2.1.1.001.		Alienazione di terreni											
		Totale 2.1.1. - ALIENAZIONE DI IMMOBILI E DIRITTI REALI								0,00		0,00	

**C.R.A. CONSIGLIO PER LA RICERCA E SPERIMENTAZIONE IN AGRICOLTURA
RENDICONTO FINANZIARIO GESTIONALE ESERCIZIO 2014**



Codice	Capitolo	Denominazione	Gestione della Competenza 2014																				
			Previsioni			Somme Accertate				Diff. rispetto alle Previsioni													
			Iniziali	Variazioni		Definitive (3+4-5)	Riscosse	Rimaste da Riscuotere	Totale Accertamenti (7+8)	In Più (9-6)	In Meno (6-9)	11											
3	In +	In -	4	5	6								7	8	9	10							
2.1.2.		ALIENAZIONE DI IMMOBILIZZAZIONI TECNICHE																					
2.1.2.003.		Alienazione macchine e attrezzature agricole		5.359,02		5.359,02			5.559,02	2.868,85	8.427,87		3.068,85										
2.1.2.005		Alienazione bestiame	89.500,00	1.393,44		90.893,44			83.417,16	127,64	83.544,80												7.348,64
		Totale 2.1.2. - ALIENAZIONE DI IMMOBILIZZAZIONI TECNICHE	89.500,00	6.752,46		96.252,46			88.976,18	2.996,49	91.972,67												4.279,79
		Totale 2.1. - ENTRATE PER ALIENAZIONE DI BENI PATRIMONIALI	89.500,00	6.752,46	0,00	96.252,46			88.976,18	2.996,49	91.972,67												4.279,79
		RISCOSSIONE DI CREDITI																					
		2.2. - ENTRATE DERIVANTI DA TRASFERIMENTI IN CONTO CAPITALE																					
2.2.1.		TRASFERIMENTI DALLO STATO																					
2.2.1.001.		Contributo MIPAF per le spese in conto capitale																					
2.2.1.002.		Altri contributi MIPAF per spese in conto capitale		789.290,41	75.091,50	714.198,91			88.362,32	624.511,66	712.873,98												1.324,93
		Totale 2.2.1. - TRASFERIMENTI DALLO STATO		789.290,41	75.091,50	714.198,91			88.362,32	624.511,66	712.873,98												1.324,93
2.2.3.		TRASFERIMENTI DA COMUNI E PROVINCE																					
2.2.3.002.		Trasferimenti in conto capitale da comune																					
		Totale 2.2.3. - TRASFERIMENTI DA COMUNI E PROVINCE																					
2.2.4.		TRASFERIMENTI DA ALTRI ENTI DEL SETTORE PUBBLICO																					
		Totale 2.2.4. - TRASFERIMENTI DA ALTRI ENTI DEL SETTORE PUBBLICO																					0,00

H



ENTRATE

Codice	Denominazione	Previsioni				Somme Accertate			Diff. rispetto alle Previsioni	
		Iniziali	In +	Variazioni In -	Definitive (3+4-5)	Riscosse	Rimaste da Riscuotere	Totale Accertamenti (7+8)	In Più (9-6)	In Meno (5-9)
1	2	3	4	5	6	7	8	9	10	11
2.2.4.001.	Trasferimenti in conto capitale da enti Pubblici									
	Totale 2.2.4. - TRASFERIMENTI DA ALTRI ENTI DEL SETTORE PUBBLICO	0,00	789.290,41	75.091,50	714.198,91	88.362,32	624.511,66	712.873,98		1.324,93
	<u>Totale 2.2. - ENTRATE DERIVANTI DA TRASFERIMENTI IN CONTO CAPITALE</u>									
	Totale generale 2. - TITOLO II - ENTRATE IN CONTO CAPITALE	89.500,00	796.042,87	75.091,50	810.451,37	177.338,50	627.508,15	804.846,65		5.604,72
	4. - TITOLO IV - PARTITE DI GIRO									
	4.1. - ENTRATE AVENTI NATURA DI PARTITE DI GIRO									
4.1.1.	ENTRATE AVENTI NATURA DI PARTITE DI GIRO									
4.1.1.001.	Ritenute Erariali	2.691.010,00	113.000,00		2.804.010,00	2.427.688,93	2.895,74	2.430.584,67		373.425,33
4.1.1.002.	Ritenute previdenziali e assistenziali	1.953.500,00	41.000,00		1.994.500,00	1.161.233,60	8.410,84	1.169.644,44		824.855,56
4.1.1.003.	Ritenute diverse	172.210,00			172.210,00	6.418,13	15,28	6.433,41		165.776,59
4.1.1.004.	Trattenute per conto terzi	65.000,00	52.200,00		117.200,00	22.393,59	1.606,28	23.999,87		93.200,13
4.1.1.005.	Depositi cauzionali di terzi	1.000,00	10,00		1.010,00		10,00	10,00		1.000,00
4.1.1.006.	Restituzione da fondo economato	40.510,00			40.510,00	50.481,26	2.232,69	52.713,95	12.203,95	
4.1.1.008.	Recupero anticipazioni varie						2.250,00	2.250,00	2.250,00	

C.R.A. CONSIGLIO PER LA RICERCA E SPERIMENTAZIONE IN AGRICOLTURA
RENDICONTO FINANZIARIO GESTIONALE ESERCIZIO 2014



Codice	Capitolo	Denominazione	Gestione della Competenza 2014														
			Previsioni			Somme Accertate				Diff. rispetto alle Previsioni							
			Iniziali	Variazioni		Definitive	Riscosse	Rimaste da Riscuotere	Totale Accertate	In Più	In Meno						
3	4	5	6	7	8	9	10	11									
1	2																
4.1.1.009		Partite in conto sospesi	559.506,00	1.598.163,05	114.800,00	2.042.869,05	1.411.941,89	1.083.905,65	2.495.847,54	452.978,49							
4.1.1.010		Erario c/iva a debito	3.957.100,00	350.375,91		4.307.475,91	2.745.256,17	1.110.058,57	3.855.314,74								452.161,17
		Totale 4.1.1. - ENTRATE AVENTI NATURA DI PARTITE DI GIRO	9.439.836,00	2.154.748,96	114.800,00	11.479.784,96	7.825.413,57	2.211.385,05	10.036.798,62	0,00							1.442.986,34
		Totale 4.1. - ENTRATE AVENTI NATURA DI PARTITE DI GIRO	9.439.836,00	2.154.748,96	114.800,00	11.479.784,96	7.825.413,57	2.211.385,05	10.036.798,62								1.442.986,34
		Totale generato 4. - TITOLO IV - PARTITE DI GIRO	9.439.836,00	2.154.748,96	114.800,00	11.479.784,96	7.825.413,57	2.211.385,05	10.036.798,62								1.442.986,34
		Totale 3. - DIREZIONE CENTRALE ATTIVITA' SCIENTIFICHE	21.789.550,00	20.514.988,85	577.368,40	41.727.170,45	21.849.580,73	19.056.495,99	40.906.076,72								821.093,73
		4. - DIREZIONE CENTRALE AFFARI GIURIDICI															
		1. - TITOLO I - ENTRATE CORRENTI															
		1.2. - ENTRATE DERIVANTI DA TRASFERIMENTI CORRENTI															
1.2.1.		TRASFERIMENTI DA PARTE DELLO STATO															
1.2.1.002		Altri contributi del MIPAF		332.836,00		332.836,00		332.836,00	332.836,00								0,00
		Totale 1.2.1. - TRASFERIMENTI DA PARTE DELLO STATO	0,00	332.836,00	0,00	332.836,00	0,00	332.836,00	332.836,00	0,00							0,00
		Totale 1.2. - ENTRATE DERIVANTI DA TRASFERIMENTI CORRENTI	0,00	332.836,00	0,00	332.836,00	0,00	332.836,00	332.836,00	0,00							0,00

Handwritten signature or mark.

**C.R.A. CONSIGLIO PER LA RICERCA E SPERIMENTAZIONE IN AGRICOLTURA
 RENDICONTO FINANZIARIO GESTIONALE ESERCIZIO 2014**

Capitolo		Gestione della Competenza 2014										
Codice	Denominazione	Previsioni		Somme Accertate			Diff. rispetto alle Previsioni		In Più (9 - 6)	In Meno (8 - 9)	11	
		Iniziali	Variazioni	Definitive (3+4-5)	Riscosse	Rimaste da Riscuotere	Totale Accertamenti (7 + 8)	In Più (9 - 6)				In Meno (8 - 9)
1	2	3	4	5	6	7	8	9	10	11	12	
	ALIENAZIONE DI BENI PATRIMONIALI RISCOSSIONE DI CREDITI											
	Totale generale 2. - TITOLO II - ENTRATE IN CONTO CAPITALE	0,00	522.582,83	0,00	522.582,83	1.171.317,44	979,94	1.172.297,38	649.714,55			
	4. - TITOLO IV - PARTITE DI GIRO											
4.1.1.	4.1. - ENTRATE AVENTI NATURA DI PARTITE DI GIRO											
4.1.1.001.	Ritenute Erariali	16.000.000,00			16.000.000,00	16.235.870,60	4.263,73	16.240.134,33	240.134,33			
4.1.1.002.	Ritenute previdenziali e assistenziali	8.000.000,00			8.000.000,00	5.564.665,52	5.947,82	5.570.613,34		2.429.386,66		
4.1.1.003.	Ritenute diverse	1.000.000,00			1.000.000,00	834.962,10	0,70	834.962,80		165.037,20		
4.1.1.004.	Trattenute per conto terzi	500.000,00			500.000,00	433,50	4,50	438,00		499.562,00		
4.1.1.005.	Depositi cauzionali di terzi	500.000,00			500.000,00	28.200,00		28.200,00		471.800,00		
4.1.1.006.	Restituzione da fondo economato	990,00			990,00	990,00		990,00				
4.1.1.007.	Recupero anticipazioni S.O.P.	1.000.000,00			1.000.000,00					1.000.000,00		
4.1.1.008.	Recupero anticipazioni varie	1.000.000,00			1.000.000,00					1.000.000,00		
4.1.1.009.	Partite in conto sospesi	20.000.000,00			20.000.000,00	3.080.823,80	414.023,21	3.504.847,01		16.495.152,99		
4.1.1.010.	Erario c/iva a debito	50.000,00			50.000,00	564.745,72		564.745,72	514.745,72			
	Totale 4.1.1. - ENTRATE AVENTI NATURA DI PARTITE DI GIRO	48.050.990,00			48.050.990,00	26.320.691,24	424.239,96	26.744.931,20	0,00	21.306.058,80		

H

**C.R.A. CONSIGLIO PER LA RICERCA E SPERIMENTAZIONE IN AGRICOLTURA
 RENDICONTO FINANZIARIO GESTIONALE ESERCIZIO 2014**



ENTRATE													
Capitolo		Gestione della Competenza 2014						Somme Accertate				Diff. rispetto alle Previsioni	
Codice	Denominazione	Iniziali	Variazioni		Definitive (3+4-5)	Riscosse	Rimaste da Riscuotere	Totale Accertamenti (7+8)	In Più		In Meno		
			In +	In -					(9 - 6)	(6 - 9)			
1	2	3	4	5	6	7	8	9	10	11			
	Totale 4.1 - ENTRATE AVENTI NATURA DI PARTITE DI GIRO	48.050.990,00	0,00	0,00	48.050.990,00	26.320.691,24	424.239,96	26.744.931,20				21.306.058,80	
	Totale generale 4. - TITOLO IV - PARTITE DI GIRO	48.050.990,00	0,00	0,00	48.050.990,00	26.320.691,24	424.239,96	26.744.931,20				21.306.058,80	
	Totale 4. - DIREZIONE CENTRALE AFFARI GIURIDICI	48.050.990,00	1.131.938,55	0,00	49.182.928,55	27.814.728,73	766.085,21	28.580.813,94				20.602.114,61	

C.R.A. CONSIGLIO PER LA RICERCA E SPERIMENTAZIONE IN AGRICOLTURA
RENDICONTO FINANZIARIO GESTIONALE ESERCIZIO 2014



Codice	Capitolo Denominazione	ENTRATE Gestione della Competenza 2014													
		Previsioni			Somme Accertate				Diff. rispetto alle Previsioni						
		iniziali	Variazioni		Definitive (3+4-5)	Risorse	Rimaste da Riscuotere	Totale Accertamenti (7+8)	In Più (9-6)	In Meno (6-9)	10	11			
3	In + 4	In - 5	6	7	8	9	10	11							
1	2														
	Riepilogo dei Titoli														
	Riepilogo dei titoli Centro Resp. Amm.va DIREZIONE GENERALE														
	Titolo I	100.443.756,00	5.102.748,86	0,00	106.546.504,86	103.554.224,72	498.061,70	104.052.286,42	0,00	2.494.218,44					
	Titolo II	0,00	623.685,34	0,00	623.685,34	622.684,85	4.092.388,57	4.725.071,42	0,00	4.101.386,08					
	Totale delle entrate Centro Resp. Amm.va DIREZIONE GENERALE	100.443.756,00	5.726.434,20	0,00	107.170.190,20	104.186.909,57	4.590.448,27	108.777.357,84	0,00	1.607.167,64					0,00
	Riepilogo dei titoli Centro Resp. Amm.va DIREZIONE CENTRALE ATTIVITA' SCIENTIFICHE														
	Titolo I	12.260.214,00	17.564.197,02	387.476,90	29.436.934,12	13.846.828,66	16.217.602,79	30.084.431,45	627.497,33	0,00					
	Titolo II	89.500,00	796.042,87	75.091,50	810.451,37	177.338,50	627.508,15	804.846,65	0,00	5.604,72					
	Titolo IV	9.439.836,00	2.154.748,96	114.800,00	11.479.784,96	7.825.413,57	2.211.385,05	10.036.798,62	0,00	1.442.986,34					
	Totale delle entrate Centro Resp. Amm.va DIREZIONE CENTRALE ATTIVITA' SCIENTIFICHE	21.789.550,00	20.514.988,85	577.368,40	41.727.170,45	21.849.580,73	19.056.495,99	40.906.076,72	0,00	821.093,73					
	Riepilogo dei titoli Centro Resp. Amm.va DIREZIONE CENTRALE AFFARI GIURIDICI														
	Titolo I	0,00	609.355,72	0,00	609.355,72	322.720,05	340.865,31	663.585,36	54.229,64	0,00					
	Titolo II	0,00	522.582,83	0,00	522.582,83	1.171.317,44	979,94	1.172.297,38	649.714,55	0,00					
	Titolo IV	48.050.990,00	0,00	0,00	48.050.990,00	26.320.691,24	424.239,96	26.744.931,20	0,00	21.306.058,80					

[Handwritten signature]

**C.R.A. CONSIGLIO PER LA RICERCA E SPERIMENTAZIONE IN AGRICOLTURA
 RENDICONTO FINANZIARIO GESTIONALE ESERCIZIO 2014**

ENTRATE

Codice	Capitolo	Denominazione	Gestione della Competenza 2014										
			Previsioni		Somme Accertate			Diff. rispetto alle Previsioni					
			Iniziali	Variazioni	Definitive (3+4-5)	Riscosse	Rimaste da Riscuotere	Totale Accertamenti (7+8)	In Più (9-6)	In Meno (6-9)			
1	2	3	4	5	6	7	8	9	10	11			
		Totale delle entrate Centro Resp. Amm.va DIREZIONE CENTRALE AFFARI GIURIDICI	48.050.990,00	1.131.938,55	0,00	49.182.928,55	27.814.728,73	766.085,21	28.680.813,94	0,00	20.602.114,61		
		Totale delle Entrate	170.284.296,00	28.373.361,60	577.368,40	198.080.289,20	163.851.219,03	24.413.029,47	178.264.248,50		19.816.040,70		
		Avanzo Ammin. Applicato	129.062.285,00	11.648.267,01		140.710.552,01					140.710.552,01		
		Disavanzo Finanziario							4.353.045,90	4.353.045,90			
		Disavanzo di Cassa					14.318,52						
		Totale a Pareggio	299.346.581,00	40.021.628,61	577.368,40	338.790.841,21	153.865.537,55	24.413.029,47	182.617.294,40		156.173.546,81		



**C.R.A. CONSIGLIO PER LA RICERCA E SPERIMENTAZIONE IN AGRICOLTURA
 RENDICONTO FINANZIARIO GESTIONALE ESERCIZIO 2014**



Capitolo		Gestione della Competenza 2014										
Codice	Denominazione	Iniziali	Previsioni		Somme Impegnate			Diff. rispetto alle Previsioni				
			In +	In -	Pagate	Rimaste da Pagare	Totale Impegni (7 + 8)	In Più (9 - 6)	In Meno (5 - 9)			
1	2	3	4	5	6	7	8	9	10	11		
1.1.3.019.	Spese per organizzazione e partecipazione a convegni, seminari, congressi, mostre, ed altre manifestazioni	5.000,00			5.000,00		4.148,00	4.148,00		852,00		
1.1.3.021.	Corrispettivi per prestazioni professionali e rimborsi spese											
1.1.3.031.	Noleggio autovetture											
1.1.3.032.	Esercizio, manutenzione e riparazione autovetture											
	Totale 1.1.3. - USCITE PER L'ACQUISTO DI BENI DI CONSUMO E DI SERVIZI	10.000,00			10.000,00	3.950,00	4.148,00	8.098,00	0,00	1.902,00		
	Totale 1.1. - FUNZIONAMENTO	36.000,00	14.000,00	0,00	50.000,00	36.965,40	5.203,41	42.168,81		7.831,19		
	1.2. - INTERVENTI DIVERSI											
1.2.4.	ONERI TRIBUTARI											
1.2.4.001.	Imposte, tasse e tributi vari											
	Totale 1.2.4. - ONERI TRIBUTARI								0,00	0,00		
1.2.6.	SPESE NON CLASSIFICABILI IN ALTRE VOCI											
1.2.6.003.	Oneri vari straordinari											
	Totale 1.2.6. - SPESE NON CLASSIFICABILI IN ALTRE VOCI								0,00	0,00		
	Totale 1.2. - INTERVENTI DIVERSI	0,00	0,00	0,00	0,00	0,00	0,00	0,00	0,00	0,00		
	Totale generale 1. - TITOLO I - SPESE CORRENTI	36.000,00	14.000,00	0,00	50.000,00	36.965,40	5.203,41	42.168,81		7.831,19		

C.R.A. CONSIGLIO PER LA RICERCA E SPERIMENTAZIONE IN AGRICOLTURA
RENDICONTO FINANZIARIO GESTIONALE ESERCIZIO 2014

Codice	Capitolo	Denominazione	USCITE									
			Gastione della Competenza 2014					Somme Impegnate				
			Previsioni	Variazioni		Definitive	Pagate	Rimaste da Pagare	Totale Impegni	Diff. rispetto alle Previsioni		In Meno
Iniziali	In +	In -	(3+4-5)	7	8	(7+8)	In Più	In Meno	(6-9)			
			4	5	6		9	10	11			
1	2	Totale 1. - PRESIDENZA	36.000,00	14.000,00	0,00	50.000,00	36.965,40	5.203,41	42.168,81		7.831,19	
		2. - DIREZIONE GENERALE										
		1. - TITOLO I. - SPESE CORRENTI										
		1.1. - FUNZIONAMENTO										
1.1.2.		ONERI PER IL PERSONALE IN ATTIVITA' DI SERVIZIO										
1.1.201.		Indennità e rimborsi spese per missioni in territorio nazionale	4.000,00		136,52	3.863,48	2.767,11	494,05	3.261,16		602,32	
1.1.202.		Indennità e rimborsi spese per missioni in territorio estero										
1.1.205.		Corsi per il personale e partecipazione alle spese per corsi indetti da enti, istituzioni, ed ammi.ni varie										
1.1.208.		Spese per accertamenti sanitari, cure, protesi, ricoveri, ecc.	1.500,00		1.000,00	500,00					500,00	
1.1.209.		Spese per l'acquisto di vestiario e divise	300,00			300,00		132,14	132,14		167,86	
		Totale 1.1.2. - ONERI PER IL PERSONALE IN ATTIVITA' DI SERVIZIO	5.800,00		1.136,52	4.663,48	2.767,11	626,19	3.393,30	0,00	1.270,18	
1.1.3.		USCITE PER L'ACQUISTO DI BENI DI CONSUMO E DI SERVIZI										
1.1.302.		Spese per l'acquisto di materiali di consumo a carattere tecnico	2.200,00			2.200,00	485,26		485,26		1.714,74	





USCITE

Gestione della Competenza 2014

Codice	Capitolo	Denominazione	Previsioni						Somme Impegnate			Diff. rispetto alle Previsioni		
			Iniziali	Variazioni		Definitive (3+4-5)	Pagate	Rimaste da Pagare	Totale Impegni (7+8)	In Più (9-6)	In Meno (6-9)	10	11	
				In +	In -									5
1	2		3	4	5	6	7	8	9	10	11			
1.1.3.008.		Manutenz. e riparazione mobili, macchine d'ufficio, attrezzature amministrative	1.000,00			1.000,00					1.000,00			
1.1.3.009.		Manutenzione, riparazione ed adattamento locali e relativi impianti	2.000,00			2.000,00	163,30		163,30		1.836,70			
1.1.3.010.		Esercizio, manutenzione e riparazione: automezzi, macchine agricole, attrez. tecniche	1.000,00		600.000,00									
1.1.3.012.		Canoni vari (pulizia locali, vigilanza notturna, etc)			1.000,00									
1.1.3.015.		Spese per elaborazione dati	1.068.000,00	50.000,00		1.118.000,00	757.855,26	350.878,19	1.108.533,45		9.466,55			
1.1.3.021.		Corrispettivi per prestazioni professionali e rimborsi spese	30.000,00	3.869,69		33.869,69	9.523,61	5.000,00	14.523,61		19.346,08			
1.1.3.025.		Digs. 628/94 Oneri connessi all'informazione e alla formazione	5.000,00			5.000,00	2.684,00		2.684,00		2.316,00			
1.1.3.028.		Spese per ricognizione e valutazione straordinaria del patrimonio												
1.1.3.031.		Noleggio autoveiture	65.945,00	11.722,21		77.667,21	61.957,46	15.709,75	77.667,21					
1.1.3.035.		Contratti di somministrazione lavoro												
		Totale 1.1.3. - USCITE PER L'ACQUISTO DI BENI DI CONSUMO E DI SERVIZI	1.175.145,00	665.591,90	601.000,00	1.239.736,90	829.984,89	374.071,94	1.204.056,83		35.680,07	0,00		
		Totale 1.1. - FUNZIONAMENTO	1.180.945,00	665.591,90	602.136,52	1.244.400,38	832.752,00	374.698,13	1.207.450,13		36.950,25			

C.R.A. CONSIGLIO PER LA RICERCA E SPERIMENTAZIONE IN AGRICOLTURA
RENDICONTO FINANZIARIO GESTIONALE ESERCIZIO 2014



Codice	Denominazione	Gestione della Competenza 2014												
		Previsioni			Somme Impegnate			Diff. rispetto alle Previsioni		In Più (9 - 6)	In Meno (6 - 9)			
		Iniziali	Variazioni In +	In -	Definitive (3+4-5)	Pagate	Rimaste da Pagare	Totale Impegni (7 + 8)						
3	4	5	6	7	8	9	10	11						
1	2													
	1.2. - INTERVENTI DIVERSI													
1.2.1.	USCITE PER PRESTAZIONI ISTITUZIONALI													
1.2.1.002	Assegni di ricerca		700.000,00	687.966,40	12.033,60									12.033,60
1.2.1.003	Dottorati di ricerca		4.039,71	4.039,71										4.039,71
	Totale 1.2.1. - USCITE PER PRESTAZIONI ISTITUZIONALI		704.039,71	687.966,40	16.073,31									16.073,31
1.2.3.	ONERI FINANZIARI													
1.2.3.001	Interessi passivi su conti correnti bancari		31.237,08	31.237,08		31.237,08								
	Totale 1.2.3. - ONERI FINANZIARI		31.237,08	31.237,08		31.237,08								0,00
1.2.6.	SPESE NON CLASSIFICABILI IN ALTRE VOCI													
1.2.6.006	Fondo rischi ed oneri art. 17 del RAC	100.000,00			100.000,00									100.000,00
1.2.6.007	Fondo di riserva per uscite impreviste art. 15 del RAC	1.603.000,00		19.703,19	1.583.296,81									1.583.296,81
1.2.6.010	Fondo per adeguamenti Digs. 626/94	1.000.000,00		999.692,64	307,36									307,36
1.2.6.012	Fondo spese generali di funzionamento	695.010,00	7.848.606,87	6.852.509,55	1.691.107,32									1.691.107,32
1.2.6.013	Riconoscimenti istituzionali	2.000,00			2.000,00					2.000,00				
	Totale 1.2.6. - SPESE NON CLASSIFICABILI IN ALTRE VOCI	3.400.010,00	7.848.606,87	7.871.905,38	3.376.711,49					2.000,00				3.374.711,49
	Totale 1.2. - INTERVENTI DIVERSI	3.400.010,00	8.583.883,66	8.559.871,78	3.424.021,88	31.237,08	2.000,00	33.237,08	0,00	2.000,00	3.390.764,80			

Codice	Capitolo	Denominazione	Previsioni			Somme Impegnate			Diff. rispetto alle Previsioni			
			Iniziali	In +	In -	Definitive (3+4-5)	Pagate	Rimaste da Pagare	Totale Impegni (7 + 8)	In Più (9 - 6)	In Meno (6 - 9)	
1	2	Totale generale 1. - TITOLO I - SPESE CORRENTI	4.580.955,00	9.249.475,56	9.162.008,30	4.668.422,26	863.989,08	376.698,13	1.240.687,21	10	11	3.427.735,05
		2. - TITOLO II - USCITE IN CONTO CAPITALE										
		2.1. - INVESTIMENTI										
2.1.1.		ACQUISIZIONE DI BENI DI USO DUREVOLE ED OPERE IMMOBILIARI	47.783,00	0,25	47.783,25							
2.1.1.005.		Ricostruzione, ripristino, manut. straord. immobili e relative progettazioni	47.783,00	0,25	47.783,25							
		Totale 2.1.1. - ACQUISIZIONE DI BENI DI USO DUREVOLE ED OPERE IMMOBILIARI	47.783,00	0,25	47.783,25							
2.1.2.		ACQUISIZIONE DI IMMOBILIZZAZIONI TECNICHE	300.000,00			300.000,00	38.805,52	16.641,29	55.446,81			244.553,19
2.1.2.001.		Acquisto mobili, arredi, macchine d'ufficio	52.573,00	0,15		52.573,15		49.641,80	49.641,80			2.931,35
2.1.2.003.		Acquisto macchine, attrezzi scientifici ed attrezzature tecniche	5.000,00			5.000,00						5.000,00
2.1.2.007.		Manutenzione straordinaria macchine, attrezzature scientifiche e tecniche	200.000,00			200.000,00	98.136,80	81.008,00	179.144,80			20.855,20
2.1.2.009.		Acquisto licenza d'uso, software	557.573,00	0,15		557.573,15	136.942,32	147.291,09	284.233,41		0,00	273.339,74
		Totale 2.1. - INVESTIMENTI	605.356,00	0,40	47.783,25	557.573,15	136.942,32	147.291,09	284.233,41			273.339,74



C.R.A. CONSIGLIO PER LA RICERCA E SPERIMENTAZIONE IN AGRICOLTURA
RENDICONTO FINANZIARIO GESTIONALE ESERCIZIO 2014

USCITE

Codice	Capitolo	Denominazione	Gestione della Competenza 2014										
			Previsioni			Somme impegnate				Diff. rispetto alle Previsioni			
			Iniziali	In +	In -	Definitive (3+4-5)	Pagate	Rimaste da Pagare	Totale Impegni (7+8)	In Più (9-6)	In Meno (6-9)	11	
1	2		3	4	5	6	7	8	9	10	11		
2.3.2.		<u>2.3. - ACCANTONAMENTI PER SPESE FUTURE</u>											
2.3.2.001		FONDO PER ALTRI RISCHI ED ONERI	4.299.122,00	99.600,00	40.709,18	4.358.012,82					4.358.012,82		
		Fondo Svalutazione Crediti	4.299.122,00	99.600,00	40.709,18	4.358.012,82				0,00	4.358.012,82		
		Totale 2.3.2. - FONDO PER ALTRI RISCHI ED ONERI	4.299.122,00	99.600,00	40.709,18	4.358.012,82	0,00	0,00	0,00		4.358.012,82		
		<u>Totale 2.3. - ACCANTONAMENTI PER SPESE FUTURE</u>											
		Totale generale 2. - TITOLO II - USCITE IN CONTO CAPITALE	4.904.478,00	99.600,40	88.492,43	4.915.565,97	196.942,32	147.291,09	284.233,41		4.631.352,56		
		<u>Totale 2. - DIREZIONE GENERALE</u>	9.485.433,00	9.349.075,96	9.250.500,73	9.584.008,23	1.000.931,40	523.989,22	1.524.920,62		8.059.087,61		
1.1.1.		<u>3. - DIREZIONE CENTRALE ATTIVITA' SCIENTIFICHE</u>											
1.1.1.006.		1. - TITOLO I - SPESE CORRENTI											
		<u>1.1. - FUNZIONAMENTO</u>											
		USCITE PER GLI ORGANI DELL'ENTE											
		Compensi e indennità ai componenti l'organo collegiale per la valutazione ed il controllo strategico											
		Rimborso spese agli organi istituzionali											



22

**C.R.A. CONSIGLIO PER LA RICERCA E SPERIMENTAZIONE IN AGRICOLTURA
 RENDICONTO FINANZIARIO GESTIONALE ESERCIZIO 2014**



Capitolo		Gestione della Competenza 2014										
Codice	Denominazione	Previsioni			Somme Impegnate			Diff. rispetto alle Previsioni				
		Iniziali	In +	In -	Definitive (3+4-5)	Pagate	Rimaste da Pagare	Totale Impegni (7+8)	In Più (9-6)	In Meno (5-9)		
1	2	3	4	5	6	7	8	9	10	11		
1.1.2.	Totale 1.1.1 - USCITE PER GLI ORGANI DELL'ENTE ONERI PER IL PERSONALE IN ATTIVITA' DI SERVIZIO											
1.1.2.003	Stipendi ed assegni fissi al personale impiegatizio	5.136.410,00	3.189.781,77	1.879.003,37	6.447.188,40	3.187.132,20	1.506.180,11	4.693.312,31		1.763.876,09		
1.1.2.004	Stipendi ed assegni fissi al personale operaio	1.894.144,00	1.605.464,50	354.202,88	3.145.405,62	1.942.356,45	77.938,60	2.020.295,05		1.125.110,57		
1.1.2.005	Straordinario al personale impiegatizio		1.979,89		1.979,89	1.211,27		1.211,27		768,62		
1.1.2.007	Straordinario al personale operaio	33.388,00	20.355,13	4.536,29	49.207,84	35.091,95	6.097,58	41.189,53		8.016,31		
1.1.2.008	Fondo per il trattamento accessorio per il personale di ruolo									0,00		
1.1.2.008	Fondo per il trattamento accessorio per il personale di ruolo											
1.1.2.010	Compensi per rapporti di collaborazione coordinata e continuativa	4.371.428,00	5.613.785,03	990.671,87	8.994.541,16	4.271.959,96	370.740,98	4.642.700,94		4.351.840,22		
1.1.2.011	Indennità e rimborsi spese per missioni in territorio nazionale	2.275.339,00	1.197.002,63	652.499,06	2.819.842,57	943.916,66	144.247,78	1.088.164,36		1.731.676,21		
1.1.2.012	Indennità e rimborsi spese per missioni in territorio estero	788.829,00	926.539,90	201.699,58	1.513.669,32	583.025,95	75.608,60	658.634,55		855.034,77		
1.1.2.014	Oneri previdenziali ed assistenziali a carico dell'ente	2.869.503,00	2.397.729,28	488.773,98	4.778.458,30	2.055.988,79	866.733,35	2.924.722,14		1.853.736,16		
1.1.2.015	Altri oneri sociali a carico ente (mense, asilo nido)	54.596,00	207.681,54	39.901,36	222.376,18	74.702,05	115.720,54	190.422,59		31.953,59		

C.R.A. CONSIGLIO PER LA RICERCA E SPERIMENTAZIONE IN AGRICOLTURA
RENDICONTO FINANZIARIO GESTIONALE ESERCIZIO 2014

CRA
 CONSIGLIO PER LA RICERCA E SPERIMENTAZIONE IN AGRICOLTURA
 PIAZZA V. VENIZIANO, 1
 00187 ROMA (RM) - TEL. 06/509911

Codice	Capitolo	Denominazione	Gestione della Competenza 2014										
			Previsioni			Somme Impegnate				Diff. rispetto alle Previsioni			
			Iniziali	In +	In -	Definitive (3+4-5)	Pagate	Rimaste da Pagare	Totale impegni (7+8)	In Più (9-6)	In Meno (6-9)		
1	2	3	4	5	6	7	8	9	10	11			
11.2.016.		Corsi per il personale e partecipazione alle spese per corsi indetti da enti, istituzioni, ed ammin. varie	164.183,00	24.010,14	6.000,00	182.193,14	67.402,98	85.138,60	152.541,58			29.651,56	
11.2.018.		Spese per accertamenti sanitari, cure, protesi, ricoveri, ecc.	63.919,00	31.361,15	24.687,01	70.593,14	32.158,60	29.821,75	61.980,35			8.612,79	
11.2.019.		Spese per l'acquisto di vestiario e divise	34.678,00	30.957,03	18.455,30	47.179,73	23.919,37	12.889,49	36.808,86			10.370,87	
11.2.020.		Interventi assistenziali a favore del personale in servizio, di quello cessato dal servizio e alle loro famiglie		400,00		400,00						400,00	
1.1.3.		Totale 1.1.2. - ONERI PER IL PERSONALE IN ATTIVITA' DI SERVIZIO	17.686.418,00	15.247.047,99	4.660.430,70	28.273.035,29	13.218.866,15	3.293.117,38	16.511.983,53		0,00	11.761.051,76	
1.1.3.001.		USCITE PER L'ACQUISTO DI BENI DI CONSUMO E DI SERVIZI	585.767,00	36.439,12	23.908,02	598.298,10	310.696,44	273.412,22	584.108,66			14.189,44	
1.1.3.002.		Spese per l'acquisto di materiali di consumo a carattere tecnico	7.721.988,00	7.828.068,14	5.634.218,89	9.915.847,25	4.275.611,09	1.104.706,94	5.380.318,03			4.535.529,22	
1.1.3.003.		Spese per l'acquisto di materiale di consumo economato	651.491,00	554.748,67	473.962,79	732.276,88	306.150,83	92.119,32	398.270,15			334.006,73	
1.1.3.004.		Spese per stampa annuali, monografie, estratti, bollettini, etc.	245.014,00	171.819,78	95.017,12	321.816,61	109.778,64	57.455,23	167.233,87			154.582,74	
1.1.3.005.		Spese postali, telegrafiche, telefoniche, spedizioni, svuolci etc.	708.553,00	634.950,60	381.222,22	962.287,38	396.808,08	233.011,23	629.819,31			332.468,07	



**C.R.A. CONSIGLIO PER LA RICERCA E SPERIMENTAZIONE IN AGRICOLTURA
 RENDICONTO FINANZIARIO GESTIONALE ESERCIZIO 2014**



USCITE

Codice	Capitolo	Denominazione	Gestione della Competenza 2014										
			Previsioni		Somme Impegnate			Diff. rispetto alle Previsioni					
			Iniziali	Variazioni	Definitive	Pagate	Rimaste da Pagare	Totale Impegni	In Più	In Meno			
3	In +	In -	4	5	6	7	8	9	10	11			
1.1.3.006	2	Spese per acqua gas energia elettrica	1.887.335,00	2.220.984,49	664.700,78	3.443.618,71	2.407.556,08	372.058,19	2.779.614,27		664.004,44		
1.1.3.007		Spese per riscaldamento locali	727.277,00	638.895,29	265.533,43	1.100.638,86	510.969,02	329.760,15	840.729,17		259.909,69		
1.1.3.008		Manutenz. e riparazione mobili, macchine d'ufficio, attrezzature amministrative	202.783,00	222.573,38	95.551,13	329.805,25	157.578,47	45.065,19	202.643,66		127.161,59		
1.1.3.009		Manutenzione, riparazione ed adattamento locali e relativi impianti	916.304,00	1.362.349,70	322.444,36	1.956.209,34	1.038.337,44	533.256,17	1.571.593,61		384.615,73		
1.1.3.010		Esercizio, manutenzione e riparazione: automezzi, macchine agricole, attrezz. tecniche	1.251.092,00	1.898.184,70	331.541,12	2.817.735,58	1.266.470,31	881.484,03	2.147.954,34		669.781,24		
1.1.3.011		Spese per accreditamento laboratori ed attività di servizio	5.396,00	95.580,00	1.100,00	99.876,00	94.653,49	2.320,40	97.173,89		2.702,11		
1.1.3.012		Canoni vari (pulizia locali, vigilanza notturna, etc)	1.055.851,00	907.847,50	183.974,66	1.779.723,84	1.175.514,76	537.908,03	1.555.422,79		124.301,05		
1.1.3.013		Premi di assicurazioni contro rischi, incendio, furto, r.c.auto ed altro											
1.1.3.014		Fitti passivi ed oneri locativi	310.150,00	105.895,54	25.313,67	390.731,87	376.084,63	14.639,99	390.724,62		7,25		
1.1.3.015		Spese per elaborazione dati	53.636,00	172.801,47	17.818,08	208.619,39	113.126,41	28.762,41	141.888,82		66.730,57		
1.1.3.016		Spese cartografiche, classificazione terreni	1.100,00	1.000,00	1.000,00	1.100,00					1.100,00		
1.1.3.017		Spese ed indennizzi a terzi per ricerche di laboratorio e di campagna	1.517.796,00	1.221.510,47	1.209.984,57	1.529.323,90	372.194,98	725.418,79	1.097.613,77		431.710,13		



Capitolo		Gestione della Competenza 2014										
Codice	Denominazione	Iniziali	Variazioni		Definitive (3+4-5)	Pagate	Rimaste da Pagare	Totale Impegni (7+8)	Diff. rispetto alle Previsioni			
			In +	In -					In Più (9-6)	In Meno (6-9)		
1	2	3	4	5	6	7	8	9	10	11		
1.1.3.018.	Spese per attività divulgativa scambi culturali e iscrizioni a società scientifiche	251.206,00	166.319,74	46.077,12	371.448,62	184.408,27	40.849,22	185.257,49			186.191,13	
1.1.3.018.	Spese per organizzazione e partecipazione a convegni, seminari, congressi, mostre, ed altre manifestazioni	1.687.824,00	470.227,75	901.505,99	1.256.545,76	282.496,23	122.064,04	404.560,27			851.985,49	
1.1.3.020.	Contratti di collaborazione occasionale	81.066,00	150.966,80	56.250,00	175.782,80	38.842,30	53.000,00	91.842,30			83.940,50	
1.1.3.021.	Corrispettivi per prestazioni professionali e rimborsi spese	3.666.330,00	1.805.413,51	1.660.259,52	3.811.483,99	1.614.477,12	764.092,59	2.378.569,71			1.432.914,28	
1.1.3.022.	Spese per concorsi: funz. commissari, comitati, etc.	38.771,00	19.294,26	27.224,50	30.840,76	13.589,08	4.956,19	18.545,27			12.295,49	
1.1.3.023.	Oneri previdenziali connessi al funzionamento commissioni e comitati e concorsi		100,00	4,80	95,20	71,40	23,80	95,20				
1.1.3.024.	Digs 626/94 Oneri connessi al funzionamento degli organi	25.000,00	6.561,00		31.561,00	1.261,00	30.300,00	31.561,00				
1.1.3.025.	Digs. 628/94 Oneri connessi all'informazione e alla formazione	98.088,00	60.774,27	40.800,13	118.062,14	36.494,39	78.207,15	114.701,54			3.360,50	
1.1.3.026.	Spese per ricognizione e valutazione straordinaria del patrimonio		29.121,20		29.121,20	13.776,24	14.868,00	28.644,24			476,96	
1.1.3.027.	Spese di rappresentanza		5.300,00	2.800,00	2.500,00						2.500,00	
1.1.3.028.	Spese pubblicitarie		200,00	200,00								
1.1.3.029.	Spese per sistemazione terreni	389.579,00	190.554,74	115.782,65	464.351,09	251.404,78	71.565,03	322.969,81			141.381,28	
1.1.3.030.	Noleggio automezzi, macchine agricole etc.	341.049,00	428.167,49	142.030,88	625.185,61	339.093,92	114.010,99	483.104,91			142.080,70	

M

**C.R.A. CONSIGLIO PER LA RICERCA E SPERIMENTAZIONE IN AGRICOLTURA
 RENDICONTO FINANZIARIO GESTIONALE ESERCIZIO 2014**



Capitolo		USCITE Gestione della Competenza 2014										
Codice	Denominazione	Iniziali	Variazioni		Previsioni			Somme Impegnate			Diff. rispetto alle Previsioni	
			In +	In -	In +	In -	Definitive (3+4-5)	Pagate	Rimaste da Pagare	Totale Impegnate (7 + 8)	In Più (9 - 6)	In Meno (6 - 9)
1	2	3	4	5	6	7	8	9	10	11		
1.1.3.031.	Noleggio autovetture	150.855,00	28.985,59	45.740,34	134.100,25	13.819,83	7.904,07	21.723,90		112.376,35		
1.1.3.032.	Esercizio, manutenzione e riparazione autovetture	62.970,00	43.810,40	23.449,83	83.330,57	38.837,31	7.284,04	46.121,35		37.209,22		
1.1.3.033.	Spese per iscrizione ad associazioni di categoria	8.880,00	1.870,00	623,70	10.126,30	7.473,34	589,60	8.062,94		2.063,36		
1.1.3.034.	Canoni di Leasing	43.091,00	2.526,67	34.000,00	11.617,67	4.019,91	376,21	4.396,12		7.221,55		
1.1.3.035.	Contratti di somministrazione lavoro	145.431,00	620.629,39	9.950,75	756.109,64	320.021,02	327.920,66	647.941,68		108.167,96		
	Totale 1.1.3. - USCITE PER L'ACQUISTO DI BENI DI CONSUMO E DI SERVIZI	24.831.691,00	22.102.471,61	12.833.991,05	34.100.171,56	16.003.816,81	6.869.389,88	22.873.206,69	0,00	11.226.964,87		
	Totale 1.1. - FUNZIONAMENTO	42.518.109,00	37.349.519,60	17.494.421,75	62.373.206,85	29.222.682,96	10.162.507,26	39.385.190,22		22.988.016,63		
1.2. - INTERVENTI DIVERSI												
USCITE PER PRESTAZIONI ISTITUZIONALI												
1.2.1.	Borse di studio	284.289,00	130.010,14	36.711,00	377.588,14	122.875,87	9.269,50	132.145,37		245.442,77		
1.2.1.001.	Assegni di ricerca	2.914.703,00	1.249.520,04	271.195,44	3.893.027,60	1.862.912,29	46.980,77	1.909.893,06		1.983.134,54		
1.2.1.002.	Dottorati di ricerca	114.268,00	435.065,24	8.405,00	540.928,24	33.020,49	376.945,55	409.966,04		130.962,20		
1.2.1.003.	Collaborazioni e consulenze per la ricerca	1.992.948,00	1.140.370,07	507.810,05	2.625.508,02	681.171,92	765.808,89	1.446.980,81		1.178.527,21		
1.2.1.004.	Oneri previdenziali connessi alle collaborazioni	562.961,00	277.137,36	72.127,35	767.971,01	336.675,82	13.529,69	350.205,51		417.765,50		

C.R.A. CONSIGLIO PER LA RICERCA E SPERIMENTAZIONE IN AGRICOLTURA
RENDICONTO FINANZIARIO GESTIONALE ESERCIZIO 2014



Codice	Capitolo	Denominazione	USCITE										
			Previsioni			Somme Impegnate				Diff. rispetto alle Previsioni			
			Iniziali	In +	In -	Definitive (3+4-5)	Pagate	Rimaste da Pagare	Totale Impegni (7 + 8)	In Più (9 - 6)	In Meno (6 - 9)		
1	2	3	4	5	6	7	8	9	10	11			
1.2.1.006.	2	Spese per la gestione ed il funzionamento dei brevetti del CRA	78.260,00	32.902,66	8.395,66	102.767,00	40.391,67	6.610,00	47.001,67			55.765,33	
		Totale 1.2.1. - USCITE PER PRESTAZIONI ISTITUZIONALI	5.947.429,00	3.265.005,51	904.644,50	8.307.790,01	3.077.048,06	1.219.144,40	4.296.192,46	0,00	0,00	4.011.597,55	
1.2.2.		TRASFERIMENTI PASSIVI											
1.2.2.004.		Ad altri enti del settore pubblico e privati	784.734,00	112.874,32	250.649,84	646.958,48	200.721,56	117.500,00	318.221,56			328.736,92	
1.2.2.005.		Altri trasferimenti passivi	1.623.426,00	5.012,99	554.523,00	1.073.915,99	13.000,40	15.000,00	28.000,40			1.045.915,59	
1.2.2.006.		Trasferimento allo stato per il raggiungimento degli obiettivi di finanza pubblica											
1.2.2.007.		Finanziamento di Progetti di ricerca		85.700,00		85.700,00						85.700,00	
1.2.2.008.		Accordi e convenzioni con istituzioni scientifiche nazionali ed internazionali		7.639,49		7.639,49		7.639,49	7.639,49				
1.2.3.		Totale 1.2.2. - TRASFERIMENTI PASSIVI	2.408.160,00	211.226,80	805.172,84	1.814.213,96	213.721,96	140.139,49	353.861,45	0,00	0,00	1.460.352,51	
1.2.3.002.		Spese e commissioni bancarie	9.572,00	66.477,65	4.462,90	73.586,93	10.829,06	23.930,96	34.760,02			38.826,91	
1.2.4.		Totale 1.2.3. - ONERI FINANZIARI ONERI TRIBUTARI	9.572,00	66.477,83	4.462,90	73.586,93	10.829,06	23.930,96	34.760,02	0,00	0,00	38.826,91	
1.2.4.001.		Imposte, tasse e tributi vari	1.671.505,00	1.284.268,74	404.673,15	2.551.100,59	1.413.066,39	259.176,38	1.682.242,77			868.857,82	
1.2.5.		Totale 1.2.4. - ONERI TRIBUTARI POSTE CORRETTIVE E COMPENSATIVE DI ENTRATE	1.671.505,00	1.284.268,74	404.673,15	2.551.100,59	1.413.066,39	259.176,38	1.682.242,77	0,00	0,00	868.857,82	

M



Codice	Capitolo	Denominazione	USCITE														
			Previsioni			Somme impegnate				Diff. rispetto alle Previsioni							
			Iniziali	Variazioni	Definitive	Pagate	Rimaste da Pagare	Totale Impegni	In Più	In Meno							
3	In + 4	In - 5	(3+4-5) 6	7	8	9	(9 - 6) 10	(6 - 9) 11									
1	2	CORRENTI															
1.2.5.001.		Restituzioni e rimborsi diversi	636.728,00	83.410,56	49.000,00	671.138,56	87.787,17	277,61	88.064,78					583.073,78			
		Totale 1.2.5. - POSTE CORRETTIVE E COMPENSATIVE DI ENTRATE CORRENTI	636.728,00	83.410,56	49.000,00	671.138,56	87.787,17	277,61	88.064,78				0,00	583.073,78			
1.2.6.		SPESE NON CLASSIFICABILI IN ALTRE VOCI															
1.2.6.001.		Spese per liti, arbitraggi, risarcimenti ed accessori		20.000,00		20.000,00	5.516,98		5.516,98					14.483,02			
1.2.6.003.		Oneri vari straordinari	3.227,00	0,40		3.227,40								3.227,40			
1.2.6.005.		Altre spese non classificabili															
1.2.6.010.		Fondo per adeguamenti Dlgs. 626/04		443.995,15	397.309,15	46.686,00								46.686,00			
		Totale 1.2.6. - SPESE NON CLASSIFICABILI IN ALTRE VOCI	3.227,00	463.995,55	397.309,15	69.913,40	5.516,98		5.516,98				0,00	64.396,42			
		Totale 1.2. - INTERVENTI DIVERSI	10.676.621,00	5.376.384,99	2.565.262,54	13.487.743,45	4.807.969,62	1.652.668,84	6.460.638,46					7.027.104,99			
		1.4. - TRATTAMENTI DI QUIESCENZA INTEGRATIVE SOSTITUTIVI															
1.4.1.		ONERI PER IL PERSONALE IN QUIESCENZA															
1.4.1.001.		Pensioni a carico dell'ente	12.110,00		221,86	11.888,14	11.877,97		11.877,97					10,17			
		Totale 1.4.1. - ONERI PER IL PERSONALE IN QUIESCENZA ACCANTONAMENTO AL TRATTAMENTO DI FINE RAPPORTO	12.110,00		221,86	11.888,14	11.877,97		11.877,97				0,00	10,17			
1.4.2.																	

**C.R.A. CONSIGLIO PER LA RICERCA E SPERIMENTAZIONE IN AGRICOLTURA
RENDICONTO FINANZIARIO GESTIONALE ESERCIZIO 2014**



Capitolo		Gestione della Competenza 2014										
Codice	Denominazione	Previsioni			Somme Impegnate			Diff. rispetto alle Previsioni				
		Iniziali	Variazioni		Definitive (3+4-5)	Pagate	Rimaste da Pagare	Totale Impegni (7+8)	In Più (9-6)	In Meno (6-9)		
1	2	3	4	5	6	7	8	9	10	11		
1.42.001.	Quote dell'esercizio per accantonamento di fine rapporto e premi assicurativi	258.738,00	414.519,66	115.354,38	557.903,28	50.100,92	308.712,75	358.813,67		199.089,61		
	Totale 1.4.2. - ACCANTONAMENTO AL TRATTAMENTO DI FINE RAPPORTO	258.738,00	414.519,66	115.354,38	557.903,28	50.100,92	308.712,75	358.813,67	0,00	199.089,61		
	Totale 1.4. - TRATTAMENTI DI QUIESCENZA, INTEGRATIVI SOSTITUTIVI	270.848,00	414.519,66	115.576,24	568.791,42	61.978,89	308.712,75	370.691,64		199.099,78		
	Totale generale 1. - TITOLO I - SPESE CORRENTI	53.465.578,00	43.140.424,25	20.175.260,53	76.430.741,72	34.092.631,47	12.123.888,85	46.216.520,32		30.214.221,40		
2.1.1.	2. - TITOLO II - USCITE IN CONTO CAPITALE											
	2.1. - INVESTIMENTI											
	ACQUISIZIONE DI BENI DI USO DUREVOLE ED OPERE IMMOBILIARI	54.390,00		54.390,00								
2.1.1.003.	Spese per progettazioni e costruzioni immobili	7.369.611,00	4.014.083,11	1.346.242,97	10.037.451,14	2.652.356,01	2.508.972,35	5.161.328,36		4.876.122,78		
2.1.1.005.	Ricostruzione, ripristino,manut. straord. immobili e relative progettazioni	61.392,00	30.000,00	45.990,00	45.402,00	11.747,60		11.747,60		33.654,40		
2.1.1.008.	Spese per miglioramenti fondiari											
2.1.1.007.	Manutenzioni straordinarie e migliorie su beni di terzi	7.485.393,00	4.044.083,11	1.446.622,97	10.082.853,14	2.664.103,61	2.508.972,35	5.173.075,96	0,00	4.909.777,18		
	Totale 2.1.1. - ACQUISIZIONE DI BENI DI USO DUREVOLE ED OPERE IMMOBILIARI											
2.1.2.	ACQUISIZIONE DI IMMOBILIZZAZIONI TECNICHE											

H

**C.R.A. CONSIGLIO PER LA RICERCA E SPERIMENTAZIONE IN AGRICOLTURA
 RENDICONTO FINANZIARIO GESTIONALE ESERCIZIO 2014**



Capitolo		Gestione della Competenza 2014										
		Previsioni			Somme impegnate				Diff. rispetto alle Previsioni			
Codice	Denominazione	Iniziali	Variazioni		Definitive (3+4-5)	Pagate	Rimaste da Pagare	Totale Impegni (7+8)	In Più (9-6)	In Meno (6-9)	11	
			In +	In -								
1	2	3	4	5	6	7	8	9	10	11	11	
2.1.2.001.	Acquisto mobili, arredi, macchine d'ufficio	146.346,00	278.990,22	78.781,69	346.554,53	125.564,41	119.914,26	245.478,67		101.075,86		
2.1.2.002.	Acquisto libri e pubblicazioni per la biblioteca	12.245,00	15.990,29	1.409,00	26.826,29	4.447,70	3.075,03	7.522,73		19.303,56		
2.1.2.003.	Acquisto macchine, attrezzi scientifici ed attrezzature tecniche	2.816.116,00	1.738.519,95	890.260,53	3.864.375,42	1.541.837,07	653.880,07	2.195.717,14		1.466.656,28		
2.1.2.004.	Acquisto macchine ed attrezzature agricole	167.203,00	572.542,37	110.297,64	629.447,73	126.411,51	170.801,03	297.212,54		332.235,19		
2.1.2.005.	Acquisto automezzi	78.280,00	123.885,22	24.040,69	178.124,53	35.501,36	62.097,65	97.599,01		80.525,52		
2.1.2.006.	Acquisto bestiame	700,00	97,59		797,59					797,59		
2.1.2.007.	Manutenzione straordinaria macchine, attrezzature scientifiche e tecniche	12.465,00	108.412,04		120.878,04	6.527,00	100.791,98	107.318,98		13.559,06		
2.1.2.009.	Acquisto licenza d'uso, software	37.525,00	20.652,80	30.019,08	28.159,72	14.474,74	777,70	15.252,44		12.907,28		
2.1.2.010.	Brevetti e invenzioni	7.660,00	140,00	7.410,00	390,00					390,00		
2.1.2.011.	Manutenzione straordinaria macchine e attrezzature agricole											
2.1.2.012.	Manutenzione straordinaria mobili e arredi		11.224,00		11.224,00	11.224,00		11.224,00				
2.1.2.013.	Manutenzione straordinaria macchine d'ufficio e attrezzature informatiche	6.784,00			6.784,00					6.784,00		
2.1.3.	Totale 2.1.2. - ACQUISIZIONE DI IMMOBILIZZAZIONI TECNICHE PARTECIPAZIONI E ACQUISTO DI VALORI MOBILIARI	3.285.325,00	2.870.454,48	1.142.218,63	5.013.561,85	1.865.987,79	1.111.337,72	2.977.325,51	0,00	2.036.236,34		

**C.R.A. CONSIGLIO PER LA RICERCA E SPERIMENTAZIONE IN AGRICOLTURA
RENDICONTO FINANZIARIO GESTIONALE ESERCIZIO 2014**



USCITE

Codice	Capitolo	Denominazione	Gestione della Competenza 2014													
			Previsioni		Somme Impegnate			Diff. rispetto alle Previsioni								
			Iniziali	Variazioni		Definitive (3+4-5)	Pagate	Rimaste da Pagare	Totale Impegni (7+8)	In Più (9-6)	In Meno (6-9)					
1	2	3	4	5	6	7	8	9	10	11						
2.1.3.001.		Sottoscrizioni e acquisti di partecipazioni azionarie		2.341,00		2.341,00										2.341,00
		Totale 2.1.3. - PARTECIPAZIONI E ACQUISTO DI VALORI MOBILIARI		2.341,00		2.341,00										2.341,00
2.1.5.		INDENNITA' DI ANZIANITA' E SIMILARI AL PERSONALE CESSATO DAL SERVIZIO														
2.1.5.001.		Indennità di anzianità e similari al personale cessato dal servizio	702,00		6,63	695,37	4,16			4,16						691,21
		Totale 2.1.5. - INDENNITA' DI ANZIANITA' E SIMILARI AL PERSONALE CESSATO DAL SERVIZIO	702,00		6,63	695,37	4,16			4,16						691,21
		Totale 2.1. - INVESTIMENTI	10.771.421,00	6.916.878,59	2.588.848,23	15.099.451,36	4.530.095,56	3.620.310,07	8.150.405,63							6.949.045,73
		2.2. - ONERI COMUNI														
2.2.2.		RIMBORSI DI ANTICIPAZIONI PASSIVE														
2.2.2.002.		Restituzione di anticipazioni e cassa all'Istituto tesoriere														
		Totale 2.2.2. - RIMBORSI DI ANTICIPAZIONI PASSIVE														
2.2.5.		ESTINZIONE DI DEBITI DIVERSI														
2.2.5.001.		Estinzione di debiti diversi														
		Totale 2.2.5. - ESTINZIONE DI DEBITI DIVERSI														
		Totale 2.2. - ONERI COMUNI	0,00	0,00	0,00	0,00	0,00	0,00	0,00	0,00	0,00	0,00	0,00	0,00	0,00	0,00

49



USCITE

Gestione della Competenza 2014

Codice	Denominazione	Somme Impegnate												
		Previsioni		Somme Impegnate		Somme Impegnate		Diff. rispetto alle Previsioni		Diff. rispetto alle Previsioni		Totale Impegni (7 + 8)		
		Iniziali	Variazioni	Definitive	Pagate	Rimaste da Pagare	In Più (9 - 6)	In Meno (6 - 9)	In Più (9 - 6)	In Meno (6 - 9)				
3	In + 4	In - 5	6	7	8	9	10	11						
1	2	10.771.421,00	6.916.876,59	2.588.848,23	15.099.451,36	4.530.095,56	3.620.310,07	8.150.405,63						6.949.045,73
	Totale generale 2. - TITOLO II / - USCITE IN CONTO CAPITALE													
	4. - TITOLO IV - PARTITE DI GIRO													
	4.1. - USCITE AVENTI NATURA DI PARTITE DI GIRO													
4.1.1.	USCITE AVENTI NATURA DI PARTITE DI GIRO													
4.1.1.001.	Ritenute erariali	2.691.010,00	113.000,00		2.804.010,00	2.429.418,17	1.166,50	2.430.584,67						373.425,33
4.1.1.002.	Ritenute previdenziali e assistenziali	1.953.500,00	41.000,00		1.994.500,00	1.050.831,89	118.812,55	1.169.644,44						824.855,56
4.1.1.003.	Ritenute diverse	172.210,00			172.210,00	6.432,81	0,60	6.433,41						165.776,59
4.1.1.004.	Trattenute a favore di terzi	65.000,00	52.200,00		117.200,00	7.335,54	16.673,33	24.008,87						93.191,13
4.1.1.005.	Restituzione depositi cauzionali da terzi	1.000,00	10,00		1.010,00	10,00		10,00						1.000,00
4.1.1.006.	Anticipazioni a fondo economato	40.510,00			40.510,00	52.713,95		52.713,95					12.203,95	
4.1.1.008.	Anticipazioni varie					2.250,00		2.250,00					2.250,00	
4.1.1.009.	Partite in conto sospesi	559.506,00	1.598.163,05	114.800,00	2.042.869,05	746.135,31	1.749.712,23	2.495.847,54					452.978,49	
4.1.1.010.	Erario c/iva a Credito	3.957.100,00	350.375,91		4.307.475,91	3.602.091,66	253.223,08	3.855.314,74						452.161,17
	Totale 4.1.1. - USCITE AVENTI NATURA DI PARTITE DI GIRO	9.439.836,00	2.154.748,96	114.800,00	11.479.784,96	7.897.219,33	2.139.588,29	10.036.807,62					0,00	1.442.977,34
	Totale 4.1. - USCITE AVENTI NATURA DI PARTITE DI GIRO	9.439.836,00	2.154.748,96	114.800,00	11.479.784,96	7.897.219,33	2.139.588,29	10.036.807,62						1.442.977,34
	Totale generale 4. - TITOLO IV - PARTITE DI GIRO	9.439.836,00	2.154.748,96	114.800,00	11.479.784,96	7.897.219,33	2.139.588,29	10.036.807,62						1.442.977,34


**C.R.A. CONSIGLIO PER LA RICERCA E SPERIMENTAZIONE IN AGRICOLTURA
 RENDICONTO FINANZIARIO GESTIONALE ESERCIZIO 2014**



USCITE

Capitolo	Denominazione	Gestione della Competenza 2014										
		Previsioni		Somme impegnate			Diff. rispetto alle Previsioni					
		Iniziali	Variazioni	Definitive	Pagate	Rimaste da Pagare	Totale impegni	In Più	In Meno			
3	In +	In -	4	5	6	7	8	9	10	11		
1	2	73.676.835,00	52.212.051,80	22.878.908,76	103.005.978,04	46.519.948,36	17.883.787,21	64.403.733,57			38.606.244,47	
	Totale 3. - DIREZIONE CENTRALE ATTIVITA' SCIENTIFICHE											
	4. - DIREZIONE CENTRALE AFFARI GIURIDICI											
	1. - TITOLO I - SPESE CORRENTI											
	1.1. - FUNZIONAMENTO											
1.1.1.	USCITE PER GLI ORGANI DELL'ENTE	165.492,00			165.492,00	165.492,00		165.492,00				
1.1.1.001.	Compensi e indennità alla presidenza e Vice-Presidenza											
1.1.1.002	Compensi e indennità ai componenti il C.d.A.	141.292,00			141.292,00	102.725,10	5.063,50	107.788,60			33.503,40	
1.1.1.003.	Compensi e indennità ai componenti il collegio dei revisori dei conti	87.683,00			87.683,00	80.822,88	186,00	81.008,88			6.674,12	
1.1.1.004.	Indennità al magistrato della Corte dei Conti	4.944,00			4.944,00						4.944,00	
1.1.1.005.	Compensi e indennità ai componenti il Consiglio dei Dipartimenti	69.127,00			69.127,00						69.127,00	
1.1.1.006.	Compensi e indennità ai componenti l'organo collegiale per la valutazione ed il controllo strategico	46.500,00			46.500,00	33.433,75	9.313,90	42.747,65			3.752,35	

M



Capitolo		USCITE										
Codice	Denominazione	Previsioni			Somme Impegnate				Diff. rispetto alle Previsioni			
		Iniziali	Variazioni		Definitive (3+4-5)	Pagate	Rimaste da Pagare	Totale impegni (7+8)	In Più (9-6)	In Meno (6-9)		
			In +	In -								5
1	2	3	4	5	6	7	8	9	10	11		
1.1.007.	Rimborsi spese, compensi e indennità ai componenti il Comitato di Valutazione delle Strutture di ricerca e dei Dipartimenti	55.000,00			55.000,00	31.392,40	922,30	32.314,70			22.685,30	
1.1.1.012.	Oneri previdenziali ed assistenziali relativi agli organi	143.994,00			143.994,00	39.972,35	1.484,12	41.456,47			102.537,53	
1.1.1.013.	Rimborso spese agli organi istituzionali	30.000,00	4.000,00		34.000,00	26.569,99	2.910,16	29.480,15			4.519,85	
1.1.1.014.	Premio assicurativo organi dell'Ente	5.000,00			5.000,00	5.000,00		5.000,00				
1.1.2.	Totale 1.1.1. - USCITE PER GLI ORGANI DELL'ENTE	749.032,00	4.000,00		753.032,00	485.408,47	19.879,98	505.288,45	0,00		247.743,55	
1.1.2.001.	ONERI PER IL PERSONALE IN ATTIVITA' DI SERVIZIO	351.360,00		97.724,04	253.635,96	197.639,01	11.339,96	208.978,97			44.656,99	
1.1.2.002.	Stipendi ed assegni fissi al personale dirigente (D.G. e Dirigenti 1° fascia)	52.741.420,00	5.352.331,88	336.776,41	57.756.975,47	45.946.774,08	4.460,28	45.951.234,36			11.805.741,11	
1.1.2.003.	Stipendi ed assegni fissi al personale di ruolo (SPT)	133.262,00	16.738,00	28.133,96	121.866,04	78.021,15	43.466,56	121.487,71			376,33	
1.1.2.008.	Fondo per il trattamento accessorio per il personale di ruolo	11.234.351,00			11.234.351,00	8.748.291,12	1.437.572,44	10.185.863,56			1.048.487,44	
1.1.2.009.	Fondo per il trattamento accessorio dirigenti	311.553,00			311.553,00	227.984,09	43.000,00	270.984,09			40.568,91	

**C.R.A. CONSIGLIO PER LA RICERCA E SPERIMENTAZIONE IN AGRICOLTURA
 RENDICONTO FINANZIARIO GESTIONALE ESERCIZIO 2014**


USCTE

Codice	Capitolo	Denominazione	Previsioni					Somme Impegnate				Diff. rispetto alle Previsioni	
			Iniziali	Variazioni		Definitive (3+4-5)	Pagate	Rimaste da Pagare	Totale Impegni (7+8)	In Più (9-6)	In Meno (6-9)		
				4	5								
1	2		3	4	5	6	7	8	9	10	11		
1.1.2.009.		Fondo per il trattamento accessorio dirigenti	767.292,00	15.124,25		782.416,25	566.814,44	215.601,81	782.416,25				
1.1.2.010.		Compensi per rapporti di collaborazione coordinata e continuativa	35.000,00	210.375,00		245.375,00	132.249,96	113.125,04	245.375,00				
1.1.2.011.		Indennità e rimborsi spese per missioni in territorio nazionale	21.200,00	10.251,19	6.977,41	24.473,78	15.411,45	2.350,22	17.761,67			6.712,11	
1.1.2.014.		Oneri previdenziali ed assistenziali a carico dell'ente	16.803.912,00	41.004,00		16.844.916,00	13.811.351,06	464.549,39	14.295.900,45			2.549.015,55	
1.1.2.015.		Altri oneri sociali a carico ente (mense, asilo nido)	2.094.376,00			2.094.376,00	1.179.242,43	423.940,74	1.603.183,17			491.192,83	
1.1.2.016.		Corsi per il personale e partecipazione alle spese per corsi indetti da enti, istituzioni, ed amm.ni vare		12.000,00		12.000,00	1.291,65	10.708,35	12.000,00				
1.1.2.017.		Premi assicurativi per il personale (dirigenti, di ruolo)	6.000,00			6.000,00	4.950,00		4.950,00			1.050,00	
1.1.2.018.		Spese per accertamenti sanitari, cure, protes. ricoveri, ecc.	202.890,00			202.890,00	792,64	75.348,40	75.141,04			126.748,96	
1.1.2.020.		Interventi assistenziali a favore del personale in servizio, di quello cessato dal servizio e alle loro famiglie	250.000,00			250.000,00	184.299,40	55.700,60	250.000,00				
1.1.2.021.		Equo indennizzo al personale per la perdita dell'integrità fisica subita per infermità contratta per causa di servizio											
		Totale 1.1.2. - ONERI PER IL PERSONALE IN ATTIVITA' DI SERVIZIO	84.952.616,00	5.657.824,32	469.611,92	90.140.828,50	71.125.112,48	2.901.163,79	74.026.276,27	0,00	16.114.552,23		

**C.R.A. CONSIGLIO PER LA RICERCA E SPERIMENTAZIONE IN AGRICOLTURA
RENDICONTO FINANZIARIO GESTIONALE ESERCIZIO 2014**



Codice	Capitolo	Denominazione	Gestione della Competenza 2014																			
			Previsioni			Somme Impegnate				Diff. rispetto alle Previsioni												
			Iniziali	In +	In -	Definitive (3+4-5)	Pagate	Rimaste da Pagare	Totale Impegni (7+8)	In Più (9-6)	In Meno (6-9)											
1	2	3	4	5	6	7	8	9	10	11												
1.1.3.019.		Spese per organizzazione e partecipazione a convegni, seminari, congressi, mostre, ad altre manifestazioni		3.250,00		3.250,00		3.250,00														
1.1.3.021.		Corrispettivi per prestazioni professionali e rimborsi spese		37.803,23		37.803,23		444,08		37.359,15		37.803,23										
1.1.3.022.		Spese per concorsi, funz. commissioni, comitati, etc.	42.000,00	36.000,00		78.000,00		17.579,79		59.307,21		76.887,00										1.113,00
1.1.3.023.		Oneri previdenziali commessi al funzionamento commissioni e comitati e concorsi																				
1.1.3.028.		Spese per ricognizione e valutazione straordinaria del patrimonio	80.000,00		20.729,28		59.270,72		22.605,49		23.817,68		46.423,17									12.847,55
1.1.3.031.		Noleggio autoveiture	8.000,00	4.050,00		12.050,00		6.510,20		3.536,43		10.046,63										2.003,37
1.1.3.032.		Esercizio, manutenzione e riparazione autoveiture	1.667,00	365,00		2.032,00		474,53				474,53										1.557,47
1.1.3.035.		Contratti di somministrazione lavoro		16.411,75		16.411,75		2.082,92		14.328,83		16.411,75										
		Totale 1.1.3. - USCITE PER L'ACQUISTO DI BENI DI CONSUMO E DI SERVIZI	2.474.874,00	238.598,04	112.365,28	2.601.105,76		1.914.501,67		265.593,16		2.180.094,83										421.010,93
		Totale 1.1. - FUNZIONAMENTO	88.176.522,00	5.900.422,36	581.978,10	93.494.966,26		73.525.022,62		3.186.636,93		76.711.659,55										16.783.306,71
1.2.2.		1.2. - INTERVENTI DIVERSI																				
		TRASFERIMENTI PASSIVI																				

H

**C.R.A. CONSIGLIO PER LA RICERCA E SPERIMENTAZIONE IN AGRICOLTURA
 RENDICONTO FINANZIARIO GESTIONALE ESERCIZIO 2014**

USCITE

Capitolo		Gestione della Competenza 2014										
Codice	Denominazione	Iniziali	Previsioni		Definitive (3+4-5)	Pagate	Rimaste da Pagare	Totale Impegni (7 + 8)	Diff. rispetto alle Previsioni			
			In +	In -					In Più (9 - 6)	In Meno (6 - 9)		
1	2	3	4	5	6	7	8	9	10	11		
1.2.2.006.	Trasferimento allo stato per il raggiungimento degli obiettivi di finanza pubblica	462.560,00			462.560,00	462.549,95		462.549,95			10,05	
	Totale 1.2.2. - TRASFERIMENTI PASSIVI	462.560,00			462.560,00	462.549,95		462.549,95		0,00	10,05	
1.2.3.	ONERI FINANZIARI											
1.2.3.002.	Spese e commissioni bancarie	1.500,00	1.500,00		3.000,00	573,47	536,00	1.109,47			1.890,53	
	Totale 1.2.3. - ONERI FINANZIARI	1.500,00	1.500,00		3.000,00	573,47	536,00	1.109,47		0,00	1.890,53	
1.2.4.	ONERI TRIBUTARI											
1.2.4.001.	Imposte, tasse e tributi vari	8.086.930,00	297.819,18	52.000,00	8.332.749,18	6.648.082,79	156.091,56	6.804.174,35			1.528.574,83	
	Totale 1.2.4. - ONERI TRIBUTARI	8.086.930,00	297.819,18	52.000,00	8.332.749,18	6.648.082,79	156.091,56	6.804.174,35		0,00	1.528.574,83	
1.2.6.	SPESE NON CLASSIFICABILI IN ALTRE VOCI											
1.2.6.001.	Spese per liti, arbitraggi, risarcimenti ed accessori	337.000,00	321.677,52	1.869,69	656.807,83	427.534,05	227.268,73	654.802,78			2.005,05	
1.2.6.005.	Altre spese non classificabili											
	Totale 1.2.6. - SPESE NON CLASSIFICABILI IN ALTRE VOCI	337.000,00	321.677,52	1.869,69	656.807,83	427.534,05	227.268,73	654.802,78		0,00	2.005,05	
	Totale 1.2. - INTERVENTI DIVERSI	8.887.990,00	620.996,70	53.869,69	9.455.117,01	7.538.740,26	383.896,29	7.922.636,55			1.532.480,46	
1.4.2.	1.4. - TRATTAMENTI DI QUIESCENZA INTEGRATIVE SOSTITUTIVI											
	ACCANTONAMENTO AL TRATTAMENTO DI FINE RAPPORTO											



Capitolo		Gestione della Competenza 2014									
Codice	Denominazione	Previsioni			Somme Impegnate			Diff. rispetto alle Previsioni			
		Iniziali	Variazioni In +	In -	Definitive (3+4-5)	Pagate	Rimaste da Pagare	Totale Impegni (7+8)	In Più (9-6)	In Meno (6-9)	
1	2	3	4	5	6	7	8	9	10	11	
1.4.001.	Quote dell'esercizio per accantonamento di fine rapporto e premi assicurativi	5.008.877,00			5.008.877,00	6.288,44	9.120,49	15.408,93		4.993.468,07	
	Totale 1.4.2. - ACCANTONAMENTO AL TRATTAMENTO DI FINE RAPPORTO	5.008.877,00			5.008.877,00	6.288,44	9.120,49	15.408,93	0,00	4.993.468,07	
	Totale 1.4. - TRATTAMENTI DI QUIESCENZA, INTEGRATIVE SOSTITUTIVI	5.008.877,00	0,00	0,00	5.008.877,00	6.288,44	9.120,49	15.408,93		4.993.468,07	
	Totale generale 1. - TITOLO I - SPESE CORRENTI	102.073.389,00	6.521.419,06	635.847,79	107.956.960,27	81.070.051,32	3.579.653,71	84.649.705,03		23.309.255,24	
	2. - TITOLO II - USCITE IN CONTO CAPITALE										
	2.1. - INVESTIMENTI										
2.1.1.	ACQUISIZIONE DI BENI DI USO DUREVOLE ED OPERE IMMOBILIARI										
2.1.1.003.	Spese per progettazioni e costruzioni immobili	5.000.000,00	925.430,78	1.180.872,24	4.744.558,54	25.122,24	6.190,00	31.312,24		4.713.246,30	
2.1.1.004.	Ricostruzione, ripristino,manut. straord. immobili e relative progettazioni	1.000.000,00	3.294,00	997.649,24	5.645,76	3.294,00		3.294,00		2.351,76	
	Totale 2.1.1. - ACQUISIZIONE DI BENI DI USO DUREVOLE ED OPERE IMMOBILIARI	6.000.000,00	928.724,78	2.178.520,48	4.750.204,30	28.416,24	6.190,00	34.606,24	0,00	4.715.598,06	
2.1.2.	ACQUISIZIONE DI IMMOBILIZZAZIONI TECNICHE										
2.1.2.001.	Acquisto mobili, arredi, macchine d'ufficio										
2.1.2.002.	Acquisto licenza d'uso, software										

9



USCITE

Capitolo		Gestione della Competenza 2014										
Codice	Denominazione	Iniziali	Previsioni		Definitive (3+4-5)	Somme Impegnate			Diff. rispetto alle Previsioni			
			In +	In -		Pagate	Rimaste da Pagare	Totale Impegni (7 + 8)	In Più (9 - 6)	In Meno (6 - 9)		
1	2	3	4	5	6	7	8	9	10	11		
2.1.5.	Totale 2.1.2. - ACQUISIZIONE DI IMMOBILIZZAZIONI TECNICHE INDENNITA' DI ANZIANITA' E SIMILARIAL PERSONALE CESSATO DAL SERVIZIO	7.500.000,00			7.500.000,00	1.427.850,33	3.789.387,60	5.217.237,93				
2.1.5.001.	Indennità di anzianità e similari al personale cessato dal servizio	7.500.000,00			7.500.000,00	1.427.850,33	3.789.387,60	5.217.237,93	0,00		2.282.762,07	
	Totale 2.1. - INVESTIMENTI	13.500.000,00	928.724,78	2.178.520,48	12.250.204,30	1.456.266,57	3.795.577,60	5.251.844,17			6.998.360,13	
2.3.1.	2.3. - ACCANTONAMENTI PER SPESE FUTURE											
2.3.1.001.	F.DO TRATTAMENTO FINE RAPPORTO	52.523.934,00	5.362.766,37		57.886.700,37						57.886.700,37	
	Totale 2.3.1. - F.DO TRATTAMENTO FINE RAPPORTO	52.523.934,00	5.362.766,37		57.886.700,37				0,00		57.886.700,37	
	Totale 2.3. - ACCANTONAMENTI PER SPESE FUTURE	52.523.934,00	5.362.766,37		57.886.700,37	0,00	0,00	0,00			57.886.700,37	
	Totale generale 2. - TITOLO II - USCITE IN CONTO CAPITALE	66.023.934,00	6.291.491,15	2.178.520,48	70.136.904,57	1.456.266,57	3.795.577,60	5.251.844,17			64.885.060,50	
	4. - TITOLO IV - PARTITE DI GIRO											
	4.1 - USCITE AVENTI NATURA DI PARTITE DI GIRO											

C.R.A. CONSIGLIO PER LA RICERCA E SPERIMENTAZIONE IN AGRICOLTURA
RENDICONTO FINANZIARIO GESTIONALE ESERCIZIO 2014



Capitolo		USCITE Gestione della Competenza 2014										
Codice	Denominazione	Previsioni			Somme Impegnate				Diff. rispetto alle Previsioni			
		Iniziali	In +	In -	Definitive (3+4-5)	Pagate	Rimaste da Pagare	Totale Impegni (7+8)	In Più (9-6)	In Meno (6-9)		
1	2	3	4	5	6	7	8	9	10	11		
4.1.1.	USCITE AVENTI NATURA DI PARTITE DI GIRO											
4.1.1.001.	Ritenute erariali	16.000.000,00			16.000.000,00	16.240.134,13	0,20	16.240.134,33	240.134,33			
4.1.1.002.	Ritenute previdenziali e assistenziali	8.000.000,00			8.000.000,00	5.566.932,05	3.681,29	5.570.613,34			2.429.386,66	
4.1.1.003.	Ritenute diverse	1.000.000,00			1.000.000,00	834.962,10	0,70	834.962,80			165.037,20	
4.1.1.004.	Trattenute a favore di terzi	500.000,00			500.000,00	260,00	169,00	429,00			499.571,00	
4.1.1.005.	Restituzione depositi cauzionali da terzi	500.000,00			500.000,00		28.200,00	28.200,00			471.800,00	
4.1.1.006.	Anticipazioni a fondo economato	990,00			990,00	990,00		990,00				1.000.000,00
4.1.1.007.	Anticipazioni S.O.P.	1.000.000,00			1.000.000,00							1.000.000,00
4.1.1.008.	Anticipazioni varie	1.000.000,00			1.000.000,00							1.000.000,00
4.1.1.009.	Partite in conto sospesi	20.000.000,00			20.000.000,00	573.352,50	2.931.494,51	3.504.847,01			16.495.152,99	
4.1.1.010.	Erario c/iva a Credito	50.000,00			50.000,00	564.745,72		564.745,72	514.745,72			
	Totale 4.1.1. - USCITE AVENTI NATURA DI PARTITE DI GIRO	48.050.990,00	0,00	0,00	48.050.990,00	23.781.376,50	2.963.545,70	26.744.922,20	0,00		21.306.067,80	
	Totale 4.1. - USCITE AVENTI NATURA DI PARTITE DI GIRO	48.050.990,00	0,00	0,00	48.050.990,00	23.781.376,50	2.963.545,70	26.744.922,20			21.306.067,80	
	Totale generale 4. - TITOLO IV - PARTITE DI GIRO	48.050.990,00	0,00	0,00	48.050.990,00	23.781.376,50	2.963.545,70	26.744.922,20			21.306.067,80	
	Totale 4. - DIREZIONE CENTRALE AFFARI GIURIDICI	216.148.313,00	12.812.910,21	2.814.368,27	226.146.854,94	106.307.694,39	10.338.777,01	116.646.471,40			109.500.383,54	



USCITE

Codice	Capitolo	Denominazione	Gestione della Competenza 2014						Somme Impegnate			Diff. rispetto alle Previsioni		
			Iniziali	Previsioni		Definitive (3+4+5)	Pagate	Rimaste da Pagare	Totale Impegni (7 + 8)	In Più (9 - 6)	In Meno (6 - 9)			
				In +	In -									
1	2	3	4	5	6	7	8	9	10	11				
	Riepilogo dei Titoli													
	Riepilogo dei titoli Centro Resp. Amm.va PRESIDENZA													
	Titolo I													
	Totale delle uscite Centro Resp. Amm.va PRESIDENZA	36.000,00	14.000,00	0,00	50.000,00	36.965,40	5.203,41	42.168,81	0,00	7.831,19				
	Titolo II													
	Riepilogo dei titoli Centro Resp. Amm.va DIREZIONE GENERALE	4.580.955,00	9.249.475,56	9.162.008,30	4.668.422,26	863.989,08	376.698,13	1.240.687,21	0,00	3.427.735,05				
	Titolo I	4.904.478,00	99.600,40	88.492,43	4.915.585,97	136.942,32	147.291,09	284.233,41	0,00	4.631.352,56				
	Totale delle uscite Centro Resp. Amm.va DIREZIONE GENERALE	9.485.433,00	9.349.075,96	9.250.500,73	9.584.008,23	1.000.531,40	523.989,22	1.524.920,62	0,00	8.059.087,61				
	Titolo II													
	Riepilogo dei titoli Centro Resp. Amm.va DIREZIONE CENTRALE ATTIVITA' SCIENTIFICHE	53.465.578,00	43.140.424,25	20.175.260,53	76.430.741,72	34.092.631,47	12.123.888,85	46.216.520,32	0,00	30.214.221,40				
	Titolo I	10.771.421,00	6.916.878,59	2.588.848,23	15.099.451,36	4.530.095,56	3.620.310,07	8.150.405,63	0,00	6.949.045,73				
	Totale delle uscite Centro Resp. Amm.va DIREZIONE CENTRALE ATTIVITA' SCIENTIFICHE	9.439.836,00	2.154.748,96	114.800,00	11.479.784,96	7.897.219,33	2.139.588,29	10.036.807,62	0,00	1.442.977,34				
	Titolo II	73.676.835,00	52.212.051,80	22.878.908,76	103.009.976,04	46.519.946,36	17.883.787,21	64.403.733,57	0,00	38.606.244,47				

USCITE
Gestione della Competenza 2014

Codice	Capitolo	Denominazione	Previsioni					Somme Impegnate			Diff. rispetto alle Previsioni	
			Iniziali	Variazioni		Definitive (3+4-5)	Pagate	Rimaste da Pagare	Totale impegni (7+8)	In Più (9-6)	In Meno (6-9)	
				In +	In -							
1	2	3	4	5	6	7	8	9	10	11		
	Riepilogo dei titoli Centro Resp. Amm.va DIREZIONE CENTRALE AFFARI GIURIDICI											
	Titolo I	102.073.389,00	6.521.419,98	635.847,79	107.958.960,27	81.070.051,32	3.579.653,71	84.649.705,03	0,00	23.309.255,24		
	Titolo II	66.023.934,00	6.291.491,15	2.178.520,48	70.136.904,67	1.456.266,57	3.795.577,60	5.251.844,17	0,00	64.885.060,50		
	Titolo IV	48.050.990,00	0,00	0,00	48.050.990,00	23.781.376,50	2.963.545,70	26.744.922,20	0,00	21.306.067,80		
	Totale delle uscite Centro Resp. Amm.va DIREZIONE CENTRALE AFFARI GIURIDICI	216.148.313,00	12.812.910,21	2.814.368,27	228.146.854,94	106.307.694,39	10.338.777,01	116.646.471,40	0,00	109.500.383,54		
	Totale delle uscite	299.346.581,00	74.388.037,97	34.943.777,76	338.790.841,21	153.865.537,55	28.751.756,85	182.617.294,40		156.173.546,81		
	Disavanzo Amministrazione											
	Avanzo Finanziario											
	Avanzo di Cassa											
	Totale a Pareggio	299.346.581,00	74.388.037,97	34.943.777,76	338.790.841,21	153.865.537,55	28.751.756,85	182.617.294,40		156.173.546,81		

1

**C.R.A. CONSIGLIO PER LA RICERCA E SPERIMENTAZIONE IN AGRICOLTURA
 RENDICONTO FINANZIARIO GESTIONALE ESERCIZIO 2014**



ALL.CC

ENTRATE

Capitolo	Gestione dei Residui 2014				Gestione di Cassa 2014				Totale dei Residui Attivi al Termine dell'Esercizio 2014 (8 + 14)		
	Residui Attivi al 1° Gennaio 2014	Riscossi	Rimasti da Riscuotere	Totale (13 + 14)	Variazioni In più (15 - 12)	In meno (12 - 15)	Previsioni	Riscossioni (7 + 13)	Diff. rispetto alle Previsioni In Più (19 - 18)	In Meno (18 - 19)	
Codice	12	13	14	15	16	17	18	19	20	21	22
1											
1.2.1.											
1.2.1.001.	0,02		0,02	0,02			105.204.720,02	102.362.641,00		2.842.079,02	0,02
	0,02		0,02	0,02			105.204.720,02	102.362.641,00	0,00	2.842.079,02	0,02
	0,02	0,00	0,02	0,02	0,00	0,00	105.204.720,02	102.362.641,00	0,00	2.842.079,02	0,02
1.3.1.											
1.3.1.005.	506.952,70		506.952,70	506.952,70			1.006.952,70	262.310,75		744.641,95	808.483,23
	506.952,70		506.952,70	506.952,70			1.006.952,70	262.310,75	0,00	744.641,95	808.483,23
1.3.2.											
1.3.2.001.	162.349,20	144.772,83	8.214,19	152.987,02	13,10	9.375,28	535.536,20	533.951,30		1.584,90	185.254,60
	162.349,20	144.772,83	8.214,19	152.987,02	13,10	9.375,28	535.536,20	533.951,30	0,00	1.584,90	185.254,60
1.3.3.											

**C.R.A. CONSIGLIO PER LA RICERCA E SPERIMENTAZIONE IN AGRICOLTURA
RENDICONTO FINANZIARIO GESTIONALE ESERCIZIO 2014**

ENTRATE

Capitolo Codice	Gestione dei Residui 2014				Variazioni			Gestione di Cassa 2014				Totale dei Residui Attivi al Termine dell'Esercizio 2014 (8 + 14)
	Residui Attivi al 1° Gennaio 2014	Riscossi	Rimasti da Riscuotere	Totale (13 + 14)	In più (15 - 12)	In meno (12 - 15)	Previsioni	Riscossioni (7 + 13)	Diff. rispetto alle Previsioni In Più (19 - 18)	In Meno (18 - 19)		
1	12	13	14	15	16	17	18	19	20	21	22	
1.3.3.001.	14.475,31	1.294,48	11.467,13	12.761,61	149,92	1.863,62	483.073,17	541.388,98	58.315,81	0,00	30.957,89	
	14.475,31	1.294,48	11.467,13	12.761,61	149,92	1.863,62	483.073,17	541.388,98	58.315,81	0,00	30.957,89	
	683.777,21	146.067,31	526.634,02	672.701,33	163,02	11.238,90	2.025.562,07	1.337.661,03	58.315,81	746.226,85	1.024.695,72	
	683.777,23	146.067,31	526.634,02	672.701,35	163,02	11.238,90	107.230.282,09	103.700.292,03	58.315,81	3.588.305,87	1.024.695,74	
2.1.1.												
2.1.1.003	11.276,14		11.276,14	11.276,14			11.276,14			11.276,14	11.276,14	
2.1.1.004												
2.1.4.												
2.1.4.006	11.807.385,40		10.882.446,59	10.882.446,59		924.938,81	12.431.070,74	632.684,85		11.798.385,89	14.974.833,16	
	11.807.385,40		10.882.446,59	10.882.446,59		924.938,81	12.431.070,74	632.684,85	0,00	11.798.385,89	14.974.833,16	
	11.818.661,54	0,00	10.893.722,73	10.893.722,73	0,00	924.938,81	12.442.346,88	632.684,85	0,00	11.809.662,03	14.986.109,30	





ENTRATE

Capitolo Codice	Gestione dei Residui 2014				Gestione di Cassa 2014				Totale dei Residui Attivi all'Esercizio 2014 (8 + 14)			
	Residui Attivi al 1° Gennaio 2014	Riscossi	Rimasti da Riscuotere	Totale (13 + 14)	Variazioni		Previsioni	Riscossioni		Diff. rispetto alle Previsioni In Più (19 - 18) In Meno (18 - 19)		
					In più (15 - 12)	In meno (12 - 15)						
1	12	13	14	15	16	17	18	19	20	21	22	
2.2.1.												
2.2.1.001.	327.922,14		327.922,14	327.922,14			327.922,14			327.922,14		327.922,14
2.2.1.002.	730.072,03	145.753,17	584.318,86	730.072,03			730.072,03	145.753,17		584.318,86		584.318,86
	1.057.994,17	145.753,17	912.241,00	1.057.994,17			1.057.994,17	145.753,17	0,00	912.241,00		912.241,00
	1.057.994,17	145.753,17	912.241,00	1.057.994,17	0,00	0,00	1.057.994,17	145.753,17	0,00	912.241,00		912.241,00
	12.876.655,71	145.753,17	11.805.963,73	11.951.716,90	0,00	924.938,81	13.500.341,05	778.438,02	0,00	12.721.903,03		15.896.350,30
	13.560.432,94	291.820,48	12.332.597,77	12.624.418,25	163,02	936.177,71	120.730.623,14	104.478.730,05	58.315,81	16.310.208,90		16.923.046,04
1.2.1.												

M

C.R.A. CONSIGLIO PER LA RICERCA E SPERIMENTAZIONE IN AGRICOLTURA
RENDICONTO FINANZIARIO GESTIONALE ESERCIZIO 2014



CONSIGLIO PER LA RICERCA E SPERIMENTAZIONE IN AGRICOLTURA
 VIA S. GIUSEPPE, 10 - 00187 ROMA (RM)
 TEL. 06/49401 - FAX 06/49402

ENTRATE

Capitolo Codice	Gestione dei Residui 2014				Gestione di Cassa 2014				Totale dei Residui Attivi al Termine dell'Esercizio 2014 (8 + 14)		
	Residui Attivi al 1° Gennaio 2014	Riscossi	Rimasti da Riscuotere	Totale (13 + 14)	Variazioni		Previsioni	Riscossioni		Diff. rispetto alle Previsioni	
					In più (15 - 12)	In meno (12 - 15)				In Più (19 - 18)	In Meno (18 - 19)
12	13	14	15	16	17	18	19	20	21	22	
1.2.1.001.	1.542.397,85	102.502,89	1.051.482,95	1.153.985,84	388.412,01	-92.568,15	102.502,89	195.072,04		1.051.482,95	
1.2.1.002.	66.654.491,10	5.073.828,70	60.211.777,17	65.285.605,87	6.444,54	63.443.300,54	5.972.384,91	57.470.915,63		63.310.665,27	
1.2.1.003.	7.589.167,23	1.107.695,54	6.235.722,47	7.343.418,01	15,42	9.543.140,61	1.875.293,54	7.667.847,07		9.220.148,81	
1.2.2.	75.785.056,18	6.284.027,13	67.498.982,59	73.783.009,72	6.459,96	72.893.872,00	7.950.181,34	195.072,04		73.582.297,03	
1.2.2.001.	9.170.127,00	2.137.715,70	6.981.956,19	9.119.671,89	50.455,11	10.691.477,24	2.354.327,92	8.337.149,32		8.934.871,42	
1.2.3.	9.170.127,00	2.137.715,70	6.981.956,19	9.119.671,89	50.455,11	10.691.477,24	2.354.327,92	0,00		8.934.871,42	
1.2.3.001.	119.031,54	10.765,59	106.182,62	116.948,21	2.083,33	141.007,54	32.785,59	108.241,95		114.158,62	
1.2.3.002.	182.452,69	19.400,00	133.709,81	153.109,81	29.342,88	330.452,69	19.400,00	311.052,69		284.709,81	
1.2.4.	301.484,23	30.165,59	239.892,43	270.058,02	31.426,21	471.460,23	52.165,59	0,00		398.868,43	
1.2.4.001.	10.574.573,36	1.690.921,32	7.510.038,08	9.200.959,40	0,20	12.240.888,57	2.554.100,45	9.686.788,12		10.471.712,10	
1.2.4.002.	5.613.359,89	1.121.334,17	4.352.898,18	5.474.232,35	108,00	6.433.941,15	1.663.253,59	4.770.687,56		5.214.928,79	
	16.192.933,25	2.812.255,49	11.862.936,26	14.675.191,75	108,20	18.674.829,72	4.217.354,04	0,00		15.686.640,89	





C.R.A. CONSIGLIO PER LA RICERCA E SPERIMENTAZIONE IN AGRICOLTURA
RENDICONTO FINANZIARIO GESTIONALE ESERCIZIO 2014

ENTRATE

Capitolo Codice	Gestione dei Residui 2014				Gestione di Cassa 2014				Totale dei Residui Attivi al Termine dell'Esercizio 2014 (8 + 14)		
	Residui Attivi al 1° Gennaio 2014	Riscossi	Rimasti da Riscuotere	Totale (13 + 14)	Variazioni		Previsioni	Riscossioni		Diff. rispetto alle Previsioni	
					In più (15 - 12)	In meno (12 - 15)				In Più (19 - 18)	In Meno (18 - 19)
1	101.450.600,66	11.264.163,91	86.583.767,47	97.847.931,38	16	17	18	19	20	21	22
					6.568,16	3.609.237,44	102.731.639,19	14.574.028,89	195.072,04	88.352.682,34	98.602.677,77
1.3.1.											
1.3.1.001.	1.592.906,57	720.016,02	864.688,87	1.584.704,89	32.570,73	40.772,41	4.082.585,08	2.474.933,93	1.607.651,15	1.659.892,97	
1.3.1.002.	154.503,13	290,61	51.570,63	51.861,24		102.641,89	155.906,13	581,22	155.324,91	52.328,19	
1.3.1.003.	2.526.995,22	1.006.573,41	1.364.887,20	2.371.460,61		155.534,61	3.495.169,72	1.739.491,30	1.755.678,42	2.157.910,85	
1.3.1.004.	60,00		60,00	60,00			60,00		60,00	60,00	
1.3.1.005.	714.673,38	388.482,88	306.509,42	694.992,30		19.681,08	1.416.496,08	917.425,19	499.070,89	556.797,99	
1.3.1.007.	3.250.385,26	2.260.500,39	990.580,08	3.251.080,47	701,09	5,88	12.600.385,26	9.447.618,04	3.152.767,22	3.330.890,16	
	8.239.523,56	4.375.863,31	3.578.296,20	7.954.159,51	33.271,82	318.635,87	21.750.602,27	14.580.049,68	0,00	7.170.552,59	7.759.879,56
1.3.2.											
1.3.2.001.	155.719,96	477,95	152.942,39	153.420,34		2.299,62	41.659,96	1.495,36	40.164,60	153.105,00	
1.3.2.003.	155.719,96	477,95	152.942,39	153.420,34		2.299,62	41.733,40	1.874,97	306,17	153.105,00	
							73,44	379,61	306,17	40.164,60	
							41.733,40	1.874,97	306,17	40.164,60	

Y

C.R.A. CONSIGLIO PER LA RICERCA E SPERIMENTAZIONE IN AGRICOLTURA
RENDICONTO FINANZIARIO GESTIONALE ESERCIZIO 2014

C.R.A. CONSIGLIO PER LA RICERCA E SPERIMENTAZIONE IN AGRICOLTURA
 PIAZZA V. BAILETTI, 11 - 00187 ROMA (RM)
 TEL. 06/599941 - FAX 06/599942

ENTRATE

Capitolo Codice	Gestione dei Residui 2014				Variazioni			Gestione di Cassa 2014				Totale dei Residui Attivi al Termine dell'Esercizio 2014 (8 + 14)
	Residui Attivi al 1° Gennaio 2014	Riscossi	Rimasti da Riscuotere	Totale (13 + 14)	In più (15 - 12)	In meno (12 - 15)	Previsioni	Riscossioni	Diff. rispetto alle Previsioni In Più (19 - 18)	In Meno (18 - 19)		
1	12	13	14	15	16	17	18	19	20	21	22	
1.3.3.												
1.3.3.001.	87.014,60	11.638,72	73.981,41	85.620,13	54,09	1.448,56	273.899,05	181.530,46		92.368,59	90.927,93	
1.3.3.002.	8.390,79		395,00	395,00		7.995,79	56.918,75	161.062,96	104.144,21		395,00	
	95.405,39	11.638,72	74.376,41	86.015,13	54,09	9.444,35	330.817,80	342.593,42	104.144,21	92.368,59	91.322,93	
1.3.4.												
1.3.4.001.	27,50		27,50	27,50			20.127,50	425,59		19.701,91	27,50	
	27,50		27,50	27,50			20.127,50	425,59	0,00	19.701,91	27,50	
	8.490,876,41	4.387,979,98	3.805,642,50	8.193,622,48	33.325,91	330.379,84	22.143.280,97	14.924.943,66	104.450,38	7.322.787,69	8.004.334,99	
	109.941.277,07	15.652.143,89	90.389.409,97	106.041.553,86	39.894,07	3.999.617,28	124.874.920,16	29.498.972,55	299.522,42	95.675.470,03	106.607.012,76	
2.1.1.												
2.1.1.001.	2.904,97		2.904,97	2.904,97			2.904,97			2.904,97	2.904,97	
	2.904,97		2.904,97	2.904,97			2.904,97		0,00	2.904,97	2.904,97	



ENTRATE

Capitolo	Codice	Gestione dei Residui 2014				Gestione di Carichi 2014				Totale dei Residui Attivi al Termine dell'Esercizio 2014 (8 + 14)		
		Residui Attivi al 1° Gennaio 2014	Riscossi	Rimasti da Riscuotere	Totale (13 + 14)	Variazioni		Previsioni	Riscossioni (7 + 13)		Diff. rispetto alle Previsioni	
						In più (15 - 12)	In meno (12 - 15)				In Più (19 - 18)	In Meno (18 - 19)
1	12	13	14	15	16	17	18	19	20	21	22	
2.1.2.												
2.1.2.003.	6.000,00		6.000,00	6.000,00				11.359,02	5.559,02	5.800,00	8.868,85	
2.1.2.005.	53.797,48	13.999,04	31.098,44	45.097,48		8.700,00		144.690,92	97.416,20	47.274,72	31.226,08	
	59.797,48	13.999,04	37.098,44	51.097,48		8.700,00		156.049,94	102.975,22	0,00	40.094,93	
	62.702,45	13.999,04	40.003,41	54.002,45	0,00	8.700,00		158.954,91	102.975,22	0,00	42.999,90	
2.2.1.												
2.2.1.001.	5.430.267,31	207.028,40	5.156.043,14	5.363.071,54		67.195,77		5.174.392,31	207.028,40	4.967.363,91	5.156.043,14	
2.2.1.002.	8.186.550,36	510.384,24	7.391.256,48	7.901.640,72	16,49	284.926,13		7.230.750,36	598.746,56	6.632.003,80	8.015.768,14	
	13.616.817,67	717.412,64	12.547.299,62	13.264.712,26	16,49	352.121,90		12.405.142,67	805.774,96	0,00	13.171.811,28	
2.2.3.												
2.2.3.002.	210.197,66		210.197,66	210.197,66				210.197,66		210.197,66	210.197,66	
2.2.4.												
	210.197,66		210.197,66	210.197,66				210.197,66		0,00	210.197,66	

8

ENTRATE

Capitolo Codice	Gestione dei Residui 2014					Gestione di Cassa 2014					Totale dei Residui Attivi al Termine dell'Esercizio 2014 (8 + 14)	
	Residui Attivi al 1° Gennaio 2014	Riscossi	Rimasti da Riscuotere	Totale (13 + 14)	Variazioni		Previsioni	Riscossioni (7 + 13)	Diff. rispetto alle Previsioni			
					In più (15 - 12)	In meno (12 - 15)			In Più (19 - 18)	In Meno (18 - 19)		
1	12	13	14	15	16	17	18	19	20	21	22	
2.24.001.	2.203,81					2.203,81	2.203,81	2.203,81		2.203,81		
	2.203,81					2.203,81	2.203,81		0,00	2.203,81		
	13.829.219,14	717.412,64	12.757.497,28	13.474.909,92	16,49	354.325,71	12.617.544,14	805.774,96	0,00	11.811.769,18		13.382.008,94
	13.891.921,59	731.411,68	12.797.500,69	13.528.912,37	16,49	363.025,71	12.776.499,05	808.750,18	0,00	11.867.748,87		13.425.008,94
4.1.1.												
4.1.1.001.	23.666,00	1.653,10	2.961,84	4.614,94		19.051,06	2.827.676,00	2.429.342,03		398.333,97		5.857,58
4.1.1.002.	23.662,54	83,69	21.923,49	22.007,18		1.655,36	2.018.162,54	1.161.317,29		856.845,25		30.334,33
4.1.1.003.	20.899,91		20.899,91	20.899,91			193.109,91	6.418,13		186.691,78		20.915,19
4.1.1.004.	119.648,98	80.245,24	34.273,31	114.518,55		5.130,43	236.848,98	102.638,83		134.210,15		35.879,59
4.1.1.005.	40.648,28		40.391,48	40.391,48		256,80	41.655,28			41.655,28		40.401,48
4.1.1.006.	13.059,14	6.342,68	6.579,55	12.922,23		5.136,91	58.568,14	56.823,94		1.745,20		8.812,24
4.1.1.008.	484.860,05	56.594,58	320.148,28	376.742,86		108.117,20	484.860,06	56.594,58		428.265,48		322.396,28

ENTRATE

Capitolo Codice	Gestione dei Residui 2014				Gestione di Cassa 2014				Totale dei Residui Attivi al Termine dell'Esercizio 2014 (8 + 14)		
	Residui Attivi al 1° Gennaio 2014	Riscossi	Rimasti da Riscuotere	Totale (13 + 14)	Variazioni In più (15 - 12) In meno (12 - 15)	Previsioni	Riscossioni (7 + 13)	Diff. rispetto alle Previsioni In Più (19 - 18) In Meno (18 - 19)			
	12	13	14	15	16	17	18	19	20	21	22
4.1.1.009.	13.873.297,21	2.494.273,97	11.028.315,80	13.522.589,77		350.707,44	15.561.355,40	3.906.215,86		11.655.139,54	12.112.221,45
4.1.1.010.	1.599.510,36	992.742,40	541.601,68	1.534.344,08	63,00	65.229,28	5.905.590,27	3.737.998,57		2.167.591,70	1.651.660,25
	16.204.252,48	3.631.935,66	12.017.095,34	15.649.031,00	63,00	555.284,48	27.327.830,58	11.457.349,23	0,00	15.870.481,35	14.228.480,39
	16.204.252,48	3.631.935,66	12.017.095,34	15.649.031,00	63,00	555.284,48	27.327.830,58	11.457.349,23	0,00	15.870.481,35	14.228.480,39
	16.204.252,48	3.631.935,66	12.017.095,34	15.649.031,00	63,00	555.284,48	27.327.830,58	11.457.349,23	0,00	15.870.481,35	14.228.480,39
1.2.1.	140.037.451,14	20.015.491,23	115.204.006,00	135.219.497,23	39.973,56	4.857.927,47	164.979.249,79	41.865.071,96	299.522,42	123.413.700,25	134.260.501,99
1.2.1.002.	300.362,62		300.362,62	300.362,62			466.780,62			466.780,62	633.198,62
	300.362,62		300.362,62	300.362,62			466.780,62		0,00	466.780,62	633.198,62
	300.362,62	0,00	300.362,62	300.362,62	0,00	0,00	466.780,62	0,00	0,00	466.780,62	633.198,62

91

C.R.A. CONSIGLIO PER LA RICERCA E SPERIMENTAZIONE IN AGRICOLTURA
RENDICONTO FINANZIARIO GESTIONALE ESERCIZIO 2014

CRA
 C/O ODV VALLESE
 P. 43/20/01 (01/04/05)
 10128 - 10129

Capitolo	ENTRATE											Totale dei Residui Attivi al Termine dell'Esercizio 2014 (8 + 14)
	Gestione dei Residui 2014				Gestione di Cassa 2014				Gestione di Cassa 2014			
	Residui Attivi al 1° Gennaio 2014	Riscossi	Rimasti da Riscuotere	Totale (13 + 14)	In più (15 - 12)	Variazioni In meno (12 - 15)	Previsioni	Riscossioni (7 + 13)	In Più (19 - 18)	In Meno (18 - 19)		
12	13	14	15	16	17	18	19	20	21	22		
1												
1.3.3.												
1.3.3.001.	10.120.752,03	178.365,07	938.850,24	1.117.215,31	2.061,17	9.005.597,89	10.353.825,75	457.639,12		9.896.186,63		946.879,55
1.3.3.002.	10.120.752,03	178.365,07	938.850,24	1.117.215,31	2.061,17	9.005.597,89	10.397.271,75	501.085,12	0,00	9.896.186,63		946.879,55
	10.120.752,03	178.365,07	938.850,24	1.117.215,31	2.061,17	9.005.597,89	10.397.271,75	501.085,12	0,00	9.896.186,63		946.879,55
	10.421.114,65	178.365,07	1.239.212,86	1.417.577,93	2.061,17	9.005.597,89	10.864.052,37	501.085,12	0,00	10.362.967,25		1.580.078,17
2.1.1.												
2.1.1.002.												
2.1.1.004.	0,00	0,00	0,00	0,00	0,00	0,00	522.582,83	256.000,00	256.000,00			979,94
							522.582,83	915.317,44	392.734,61			979,94
							522.582,83	1.171.317,44	648.734,61	0,00		979,94
							522.582,83	1.171.317,44	648.734,61	0,00		979,94



**C.R.A. CONSIGLIO PER LA RICERCA E SPERIMENTAZIONE IN AGRICOLTURA
 RENDICONTO FINANZIARIO GESTIONALE ESERCIZIO 2014**



ENTRATE

Capitolo Codice	Gestione dei Residui 2014					Gestione di Cassa 2014					Totale dei Residui Attivi al Termine dell'Esercizio 2014 (8 + 14)
	Residui Attivi al 1° Gennaio 2014	Riscossi	Rimasti da Riscuotere	Totale (13 + 14)	Variazioni		Previsioni	Riscossioni (7 + 13)	Diff. rispetto alle Previsioni		
					In più (15 - 12)	In meno (12 - 15)			In Più (19 - 18)	In Meno (18 - 19)	
1	12	13	14	15	16	17	18	19	20	21	22
	0,00	0,00	0,00	0,00	0,00		522.582,83	1.171.317,44	648.734,61	0,00	979,94
4.1.1.											
4.1.1.001	9.525,27		9.525,27	9.525,27			16.009.525,27	16.235.870,60	226.345,33		13.789,00
4.1.1.002	467.423,76		467.423,76	467.423,76			8.467.423,76	5.654.665,52		2.802.758,24	473.371,58
4.1.1.003	2.257,82		2.257,82	2.257,82			1.002.257,82	834.962,10		167.295,72	2.258,52
4.1.1.004							500.000,00	433,50		499.566,50	4,50
4.1.1.005	40.110,00		40.110,00	40.110,00			540.110,00	28.200,00		511.910,00	40.110,00
4.1.1.006							990,00	-990,00			
4.1.1.007							1.000.000,00			1.000.000,00	
4.1.1.008	156.147,98		6.887,22	6.887,22		149.260,76	1.156.147,98			1.156.147,98	6.887,22
4.1.1.009	256.660,39	180.266,19	76.031,54	256.297,73		362,66	20.256.660,39	3.271.089,99		16.985.570,40	480.054,75
4.1.1.010	9.513,03	261,80	9.251,23	9.513,03			59.513,03	565.007,52	505.494,49		9.251,23
	941.638,25	180.527,99	611.486,84	792.014,83		149.623,42	48.992.628,25	26.601.219,23	731.839,82	23.223.248,84	1.035.726,80

W

C.R.A. CONSIGLIO PER LA RICERCA E SPERIMENTAZIONE IN AGRICOLTURA
RENDICONTO FINANZIARIO GESTIONALE ESERCIZIO 2014



ENTRATE

Capitolo Codice	Gestione dei Residui 2014			Gestione di Cassa 2014			Totale dei Residui Attivi al Termine dell'Esercizio 2014 (8 + 14)				
	Residui Attivi al 1° Gennaio 2014	Riscossi	Rimasti da Riscuotere	Totale (13 + 14)	Variazioni			Previsioni	Riscossioni	In Più (19 - 18)	In Meno (18 - 19)
	12	13	14	15	In più (15 - 12)	In meno (12 - 15)	18	19	20	21	22
	941.638,25	180.527,99	611.486,84	792.014,83	0,00	149.623,42	48.992.628,25	26.501.219,23	731.839,82	23.223.248,84	1.035.726,80
	941.638,25	180.527,99	611.486,84	792.014,83	0,00	149.623,42	48.992.628,25	26.501.219,23	731.839,82	23.223.248,84	1.035.726,80
	11.362.752,90	358.893,06	1.850.699,70	2.209.592,76	2.061,17	9.156.221,31	60.379.263,45	28.173.621,79	1.380.574,43	33.586.216,09	2.616.784,91



**C.R.A. CONSIGLIO PER LA RICERCA E SPERIMENTAZIONE IN AGRICOLTURA
 RENDICONTO FINANZIARIO GESTIONALE ESERCIZIO 2014**



ENTRATE

Capitolo Codice	Gestione dei Residui 2014				Gestione di Cassa Pr. 2014				Totale dei Residui Attivi al Termine dell'Esercizio 2014 (8 + 14)		
	Residui Attivi al 1° Gennaio 2014	Riscossi	Rimasti da Riscuotere	Totale (13 + 14)	Variazioni		Previsioni (7 + 13)	Diff. rispetto alle Previsioni			
					In più (15 - 12)	In meno (12 - 15)		In Più (19 - 18)		In Meno (18 - 19)	
12	13	14	15	16	17	18	19	20	21	22	
	683.777,23	146.067,31	526.634,04	672.701,35	163,02	11.236,90	107.230.282,09	103.700.292,03	0,00	3.529.990,06	1.024.695,74
	12.876.655,71	145.753,17	11.805.963,73	11.951.716,90	0,00	924.938,81	13.500.341,05	778.438,02	0,00	12.721.903,03	15.898.350,30
	13.560.432,94	291.820,48	12.332.597,77	12.624.418,25	163,02	936.177,71	120.730.623,14	104.478.730,05	0,00	16.251.893,09	16.923.046,04
	109.941.277,07	15.652.143,89	90.389.409,97	106.041.553,86	39.894,07	3.939.617,28	124.874.920,16	29.498.972,55	0,00	95.375.947,61	106.607.012,76
	13.891.921,59	731.411,68	12.797.500,69	13.528.912,37	16,49	363.025,71	12.776.499,05	908.750,18	0,00	11.867.748,87	13.425.008,84
	16.204.252,48	3.631.935,66	12.017.095,34	15.649.031,00	63,00	555.284,48	27.327.830,58	11.457.349,23	0,00	15.870.481,35	14.228.480,39
	140.037.451,14	20.015.491,23	115.204.005,00	135.219.497,23	39.973,56	4.857.927,47	164.979.249,79	41.865.071,96	0,00	123.114.177,83	134.260.501,99
	10.421.114,65	178.365,07	1.239.212,66	1.417.577,93	2.061,17	9.005.597,89	10.864.052,37	501.085,12	0,00	10.362.967,25	1.580.078,17
	0,00	0,00	0,00	0,00	0,00	0,00	522.582,83	1.171.317,44	648.734,61	0,00	979,94
	941.638,25	180.527,99	611.486,84	792.014,83	0,00	149.623,42	48.992.628,25	26.501.219,23	0,00	22.491.409,02	1.035.726,80

[Handwritten mark]

C.R.A. CONSIGLIO PER LA RICERCA E SPERIMENTAZIONE IN AGRICOLTURA
RENDICONTO FINANZIARIO GESTIONALE ESERCIZIO 2014



CONSIGLIO PER LA RICERCA E SPERIMENTAZIONE IN AGRICOLTURA
 VIA S. GIUSEPPE, 100 - 00187 ROMA
 TEL. 06/493091 - FAX 06/493092

ENTRATE

Capitolo Codice	Gestione dei Residui 2014				Gestione di Cassa 2014				Totale dei Residui Attivi al Termine dell'Esercizio 2014 (8 + 14)		
	Residui Attivi al 1° Gennaio 2014	Riscossi	Rimasti da riscuotere	Totale (13 + 14)	Variazioni	Previsioni	Riscossioni	Diff. rispetto alle Previsioni			
	12	13	14	15	In più (15 - 12)	In meno (12 - 15)	(7 + 13)	In Più (19 - 18)	In Meno (18 - 19)	21	22
1	11.362.752,90	358.893,06	1.850.699,70	2.209.592,76	2.061,17	9.155.221,31	60.379.263,45	28.173.621,79	648.734,61	32.854.376,27	2.616.784,91
	164.960.636,98	20.666.204,77	129.387.303,47	150.053.508,24	42.197,75	14.949.326,49	346.089.136,38	174.517.423,80	648.734,61	172.220.447,19	153.800.332,94
	164.960.636,98	20.666.204,77	129.387.303,47	150.053.508,24	42.197,75	14.949.326,49	346.089.136,38	174.517.423,80	0,00	171.571.712,58	153.800.332,94



C.R.A. CONSIGLIO PER LA RICERCA E SPERIMENTAZIONE IN AGRICOLTURA
RENDICONTO FINANZIARIO GESTIONALE ESERCIZIO 2014



USCITE

Capitolo	Gestione dei Residui 2014					Gestione di Cassa 2014				Totale dei Residui Passivi al Termine dell'Esercizio 2014 (8 + 14)	
	Residui Passivi al 1° Gennaio 2014	Pagati	Rimasti da Pagare	Totale (13 + 14)	Variazioni	Previsioni	Pagamenti	Diff. rispetto alle Previsioni	In Meno (18 - 19)		
Codice	12	13	14	15	16	17	18	19	20	21	22
					In più (15 - 12)	In meno (12 - 15)		(7 + 13)	In Più (19 - 18)	(18 - 19)	
1											
1.1.1.											
1.1.1.006	1.175,34		1.175,34	1.175,34			1.175,34			1.175,34	1.175,34
1.1.1.012	799,00		799,00	799,00			799,00			799,00	799,00
1.1.1.013	3.410,73	2.762,62	648,11	3.410,73			43410,73	35.778,02		7.632,71	1.703,52
1.1.2.	5.385,07	2.762,62	2.622,45	5.385,07			45.385,07	35.778,02	0,00	9.607,05	3.677,86
1.1.2.011	1.644,60		1.590,60	1.590,60		54,00	1.644,60			1.644,60	1.590,60
1.1.3.	1.644,60		1.590,60	1.590,60		54,00	1.644,60		0,00	1.644,60	1.590,60
1.1.3.018	375,00		375,00	375,00			5.375,00	3.950,00		1.425,00	375,00

USCITE

Capitolo	Gestione dei Residui 2014				Gestione di Cassa 2014				Totale dei Residui Passivi al Termine dell'Esercizio 2014 (8 + 14)		
	Residui Passivi al 1° Gennaio 2014	Pagati	Rimasti da Pagare	Totale (13 + 14)	Variazioni	Previsioni	Pagamenti	Diff. rispetto alle Previsioni			
Codice	12	13	14	15	In più (15 - 12)	In meno (12 - 15)	In più (19 - 18)	In Meno (18 - 19)	20	21	22
1					16	17	18	19	20	21	22
1.1.3.019.	1.738,00	1.452,00	286,00	1.738,00			6.738,00	1.452,00		5.286,00	4.434,00
1.1.3.021.	1.629,50		1.629,50	1.629,50			1.629,50			1.629,50	1.629,50
1.1.3.031.	1.832,32		1.832,32	1.832,32			1.832,32			1.832,32	1.832,32
1.1.3.032.	2.326,35		2.326,35	2.326,35			2.326,35			2.326,35	2.326,35
	7.901,17	1.452,00	6.449,17	7.901,17			17.901,17	5.402,00	0,00	12.499,17	10.597,17
	14.930,84	4.214,62	10.662,22	14.876,84	0,00	54,00	64.930,84	41.180,02	0,00	23.750,82	15.865,53
1.2.4.											
1.2.4.001.	2.777,50		2.777,50	2.777,50			2.777,50			2.777,50	2.777,50
	2.777,50		2.777,50	2.777,50			2.777,50		0,00	2.777,50	2.777,50
1.2.6.											
1.2.6.003.	1.656,82		1.656,82	1.656,82			1.656,82			1.656,82	1.656,82
	1.656,82		1.656,82	1.656,82			1.656,82		0,00	1.656,82	1.656,82
	4.434,32	0,00	4.434,32	4.434,32	0,00	0,00	4.434,32	0,00	0,00	4.434,32	4.434,32
	19.365,16	4.214,62	15.096,54	19.311,16	0,00	54,00	69.365,16	41.180,02	0,00	28.185,14	20.299,95



C.R.A. CONSIGLIO PER LA RICERCA E SPERIMENTAZIONE IN AGRICOLTURA
RENDICONTO FINANZIARIO GESTIONALE ESERCIZIO 2014



USCITE

Capitolo	Gestione dei Residui 2014					Gestione di Cassa 2014					Totale dei Residui Passivi al Termine dell'Esercizio 2014 (8 + 14)
	Residui Passivi al 1° Gennaio 2014	Pagati	Rimasti da Pagare	Totale (13 + 14)	Variazioni	Previsioni	Pagamenti	Diff. Ripetto alle Previsioni	In Più (19 - 18)	In Meno (18 - 19)	
Codice	12	13	14	15	16	17	18	19	20	21	22
	19.365,16	4.214,62	15.096,54	19.311,16	0,00	54,00	69.365,16	41.180,02	0,00	28.185,14	20.299,95
1											
1.1.2.	1.531,75	518,00		518,00		1.013,75	5.224,23	3.285,11		1.939,12	494,05
1.1.2.01.											
1.1.2.02.	1.033,96		1.033,96	1.033,96			1.033,96			1.033,96	1.033,96
1.1.2.06.	34.136,81	303,71	33.833,10	34.136,81			34.136,81	303,71		33.833,10	33.833,10
1.1.2.08.							500,00			500,00	
1.1.2.09.							300,00			300,00	132,14
1.1.3.	36.702,52	821,71	34.867,06	35.688,77		1.013,75	41.195,00	3.588,82	0,00	37.606,18	35.493,25
1.1.3.002.							2.200,00	485,26		1.714,74	

C.R.A. CONSIGLIO PER LA RICERCA E SPERIMENTAZIONE IN AGRICOLTURA
RENDICONTO FINANZIARIO GESTIONALE ESERCIZIO 2014



USCITE

Capitolo Codice	Gestione dei Residui 2014				Variazioni			Gestione di Cassa 2014				Totale dei Residui Passivi al Termine dell'Esercizio 2014 (8 + 14)	
	Residui Passivi al 1° Gennaio 2014	Pagati	Rimasti da Pagare	Totale (13 + 14)	In più (15 - 12)	In meno (12 - 15)	Previsioni	Pagamenti (7 + 13)	In Più (19 - 18)	In Meno (18 - 19)	20		21
1	12	13	14	15	16	17	18	19	20	21	22		
1.1.3.008							1.000,00			1.000,00			
1.1.3.009							2.000,00	163,30		1.836,70			
1.1.3.010													
1.1.3.012													
1.1.3.015	470.433,38	448.352,32	22.677,38	471.029,70	596,62	0,30	1.588.433,38	1.206.207,58		382.225,80	373.355,57		
1.1.3.021	47.860,85	4.943,91	19.730,19	24.674,10		23.186,75	81.730,54	14.467,52		67.263,02	24.730,19		
1.1.3.025	2.217,00		2.217,00	2.217,00			7.217,00			7.217,00	4.901,00		
1.1.3.026	5.084,76		5.084,76	5.084,76			5.084,76			5.084,76	5.084,76		
1.1.3.031	189,50		189,50	189,50			189,50			189,50	189,50		
1.1.3.035	15.192,51	15.192,51		15.192,51			92.859,72	77.149,97		15.709,75	15.709,75		
	540.978,00	468.488,74	49.898,83	518.387,57	596,62	23.187,05	1.780.714,90	1.298.473,63	0,00	482.241,27	423.970,77		
	577.680,52	469.310,45	84.765,89	554.076,34	596,62	24.200,80	1.821.909,90	1.302.062,45	0,00	519.847,45	459.464,02		



C.R.A. CONSIGLIO PER LA RICERCA E SPERIMENTAZIONE IN AGRICOLTURA
RENDICONTO FINANZIARIO GESTIONALE ESERCIZIO 2014

CRA
 CENTRO ITALIANO
 DI RICERCA E SPERIMENTAZIONE
 IN AGRICOLTURA

USCITE

Capitolo	Gestione dei Residui 2014						Gestione di Cassa 2014				Totale dei Residui Passivi al Termine dell'Esercizio 2014 (8 + 14)
	Residui Passivi al 1° Gennaio 2014	Pagati	Rimasti da Pagare	Totale (13 + 14)	Variazioni		Previsioni	Pagamenti (7 + 13)	Diff. rispetto alle Previsioni		
					In più (15 - 12)	In meno (12 - 15)			In Più (19 - 18)	In Meno (18 - 19)	
1	12	13	14	15	16	17	18	19	20	21	22
	819.292,21	715.862,22	154.474,07	870.336,29	75.244,88	24.200,80	5.387.543,47	1.579.851,30	74.648,26	3.882.340,43	531.172,20
2.1.1.											
2.1.1.005	41.031,49		41.031,49	41.031,49			41.031,49			41.031,49	41.031,49
2.1.2.											
2.1.2.001	5.005,03	5.004,68	0,35	5.005,03			305.005,03	43.810,20		261.194,83	16.641,64
2.1.2.003	60.953,64	60.953,64		60.953,64			113.526,79	60.953,64		52.573,15	49.641,80
2.1.2.007							5.000,00			5.000,00	
2.1.2.009	65.958,67	65.958,32	0,35	65.958,67			200.000,00	98.136,80		101.863,20	81.008,00
	106.990,16	65.958,32	41.031,84	106.990,16	0,00	0,00	623.531,82	202.900,64	0,00	420.631,18	147.291,44
							664.563,31	202.900,64	0,00	461.662,67	188.322,93



C.R.A. CONSIGLIO PER LA RICERCA E SPERIMENTAZIONE IN AGRICOLTURA
RENDICONTO FINANZIARIO GESTIONALE ESERCIZIO 2014



USCITE

Capitolo	Gestione dei Residui 2014					Gestione di Cassa 2014				Totale dei Residui Passivi al Termine dell'Esercizio 2014 (8 + 14)	
	Residui Passivi al 1° Gennaio 2014	Pagati	Rimasti da Pagare	Totale (13 + 14)	Variazioni	Previsioni	Pagamenti (7 + 13)	Diff. rispetto alle Previsioni	In Più (19 - 18)		In Meno (18 - 19)
Codice	12	13	14	15	16	17	18	19	20	21	22
1											
2.3.2.											
2.3.2.001.											
	0,00	0,00	0,00	0,00	0,00	0,00	4.358.012,82	0,00	0,00	4.358.012,82	0,00
	106.990,16	65.958,32	41.031,84	106.990,16	0,00	0,00	4.358.012,82	202.900,64	0,00	4.819.675,49	188.322,93
	926.282,37	781.820,54	195.505,91	977.326,45	75.244,88	24.200,80	10.410.119,60	1.782.751,94	74.648,26	8.702.015,92	719.495,13
1.1.1.											
1.1.1.006.	7.733,34					7.733,34	7.733,34		156,00	7.733,34	
1.1.1.013.							-156,00				





C.R.A. CONSIGLIO PER LA RICERCA E SPERIMENTAZIONE IN AGRICOLTURA
RENDICONTO FINANZIARIO GESTIONALE ESERCIZIO 2014

USCITE

Capitolo Codice	Gestione dei Residui 2014					Gestione di Cassa 2014					Totale dei Residui Passivi al Termine dell'Esercizio 2014 (8 + 14)	
	Residui Passivi al 1° Gennaio 2014	Pagati	Rimasti da Pagare	Totale (13 + 14)	Variazioni	Provisioni	Pagamenti (7 + 13)	Diff. rispetto alle Provisioni				
	12	13	14	15	In più (15 - 12)	In meno (12 - 15)	18	In Più (19 - 18)	In Meno (18 - 19)	20	21	22
1	7.733,34					7.733,34	7.577,34	156,00	7.733,34			
1.1.2.												
1.1.2.003	1.046.228,05	712.937,33	226.755,34	939.692,67	137,00	106.672,38	7.242.791,99	3.900.069,53	3.342.722,46			1.732.935,45
1.1.2.004	56.352,88	30.596,88	3.125,66	33.722,54		22.630,34	2.757.452,62	1.972.953,33	784.499,29			81.064,26
1.1.2.006							1.979,89	1.211,27	768,62			
1.1.2.007	3.393,76	3.393,76	286,37	3.680,13	286,37		52.851,60	38.485,71	14.365,89			6.383,95
1.1.2.008	21.830,47					21.830,47	21.210,47		21.210,47			
1.1.2.010	470.404,25	229.809,37	44.321,80	274.131,17		196.273,08	7.592.965,88	4.501.769,33	3.091.196,55			415.062,78
1.1.2.011	154.199,42	126.508,77	14.014,03	140.522,80	253,60	13.930,22	2.756.534,64	1.070.425,35	1.686.109,29			156.261,81
1.1.2.012	97.212,87	60.771,46	27.433,39	88.204,85	289,31	9.297,33	1.467.056,52	643.797,41	823.259,11			103.041,99
1.1.2.014	663.641,05	415.393,85	203.792,28	619.186,13	758,48	45.213,40	5.044.390,29	2.471.382,64	2.573.007,65			1.072.525,63
1.1.2.015	87.040,77	76.285,63	5.761,00	82.046,63		4.964,14	303.165,65	150.987,68	152.177,97			121.481,54
1.1.2.016	77.278,72	66.831,15	1.464,48	68.295,63		8.963,09	253.471,86	134.234,13	119.237,73			86.603,08



USCITE

Capitolo Codice	Gestione dei Residui 2014					Gestione di Cassa 2014					Totale dei Residui Passivi al Termine dell'Esercizio 2014 (8 + 14)
	Residui Passivi al 1° Gennaio 2014	Pagati	Rimasti da Pagare	Totale (13 + 14)	Variazioni		Previsioni	Pagamenti (7 + 13)	Diff. rispetto alle Previsioni		
					In più (15 - 12)	In meno (12 - 15)			In Più (19 - 18)	In Meno (18 - 19)	
12	13	14	15	16	17	18	19	20	21	22	
1.1.2.018.	21.643,63	14.693,65	5.072,70	19.766,35		1.877,28	46.852,25		44.767,52	34.894,45	
1.1.2.019.	20.445,59	19.230,92	1.143,81	20.374,73		70,86	43.150,29		22.615,81	14.033,30	
1.1.2.020.	130.468,63	96.525,00	96.525,00	96.525,00		33.943,63	130.868,63		130.868,63	96.525,00	
1.1.3.	2.850.140,09	1.756.452,77	629.695,86	2.386.148,63	1.724,76	465.716,22	27.782.125,91	14.975.318,92	0,00	12.806.806,99	3.922.813,24
1.1.3.001.	202.160,48	135.167,27	64.022,63	199.189,90		2.970,58	782.741,25	445.863,71		346.877,54	337.434,85
1.1.3.002.	1.740.536,20	1.503.329,26	141.136,25	1.644.465,51	4.978,88	101.049,57	10.886.507,14	5.778.940,35		5.117.566,79	1.245.843,19
1.1.3.003.	220.515,47	173.778,82	31.747,10	205.525,92	3,48	14.993,03	890.880,12	479.929,65		410.950,47	123.866,42
1.1.3.004.	138.480,25	65.589,61	10.187,18	75.776,79		62.703,46	424.108,15	175.368,25		248.739,90	67.642,41
1.1.3.005.	217.362,19	150.865,54	32.638,99	183.504,53	2,73	33.860,39	1.117.332,53	547.673,62		569.658,91	265.650,22
1.1.3.006.	457.741,50	422.542,15	18.373,79	440.915,94	1.804,63	18.630,19	3.762.327,34	2.830.098,23		932.229,11	390.431,98
1.1.3.007.	332.464,61	294.501,08	18.880,66	313.381,74	135,29	19.218,16	1.365.410,36	805.470,10		559.940,26	348.640,81

H



C.R.A. CONSIGLIO PER LA RICERCA E SPERIMENTAZIONE IN AGRICOLTURA
RENDICONTO FINANZIARIO GESTIONALE ESERCIZIO 2014

USCITE

Capitolo Codice	Gestione dei Residui 2014						Gestione di Cassa 2014				Totale dei Residui Passivi al Termine dell'Esercizio 2014 (8 + 14)
	Residui Passivi al 1° Gennaio 2014	Pagati	Rimasti da Pagare	Totale (13 + 14)	Variazioni		Previsioni	Pagamenti (7 + 13)	Diff. rispetto alle Previsioni		
					In più (15 - 12)	In meno (12 - 15)			In Più (19 - 18)	In Meno (18 - 19)	
12	13	14	15	16	17	18	19	20	21	22	
1.1.3.008	97.269,54	59.711,84	7.729,04	67.440,88	5.503,42	35.332,08	408.774,04	217.290,31		192.483,73	52.794,23
1.1.3.009	744.493,52	637.008,15	73.394,00	710.402,15	203,00	34.294,37	2.701.454,69	1.675.345,59		1.026.109,10	606.650,17
1.1.3.010	465.213,03	404.315,72	49.245,53	453.561,25	1.218,69	12.870,47	3.111.298,20	1.670.786,03		1.440.512,17	930.729,56
1.1.3.011	34.362,46	33.453,31	287,97	33.741,28	1.415,24	2.036,42	134.238,46	128.306,80		5.931,66	2.608,37
1.1.3.012	600.586,06	491.358,97	81.650,12	573.009,09	1.267,47	28.844,44	2.349.555,22	1.608.873,73		740.681,49	619.558,15
1.1.3.013							-1.432,00			1.432,00	
1.1.3.014	166.260,70	152.782,02	14.477,10	167.259,12	1.620,73	622,31	555.992,57	528.866,65		28.125,92	29.117,09
1.1.3.015	355.718,31	202.309,02	155.606,66	357.915,68	10.677,05	8.479,68	551.540,34	315.435,43		236.104,91	184.369,07
1.1.3.016							1.100,00			1.100,00	
1.1.3.017	2.005.057,36	781.875,63	1.026.559,43	1.808.435,06	7,57	196.629,87	3.480.997,76	1.154.070,61		2.326.927,15	1.751.978,22
1.1.3.018	32.598,95	14.520,14	15.113,96	29.634,10		2.964,85	387.549,29	158.928,41		228.620,88	55.963,18

**C.R.A. CONSIGLIO PER LA RICERCA E SPERIMENTAZIONE IN AGRICOLTURA
 RENDICONTO FINANZIARIO GESTIONALE ESERCIZIO 2014**



USCITE

Capitolo Codice	Gestione dei Residui 2014					Gestione di Cassa 2014					Totale dei Residui Passivi al Termine dell'Esercizio 2014 (8 + 14)
	Residui Passivi al 1° Gennaio 2014	Pagati	Rimasti da Pagare	Totale (13 + 14)	Variazioni		Previsioni	Pagamenti (7 + 13)	Diff. rispetto alle Previsioni		
					In più (15 - 12)	In meno (12 - 15)			In Più (19 - 18)	In Meno (18 - 19)	
12	13	14	15	16	17	18	19	20	21	22	
1.1.3.018.	47.226,09	34.842,19	7.672,95	42.515,14	1.200,00	5.910,95	1.194.473,39	317.338,42		877.134,97	129.736,99
1.1.3.020.	35.026,00	36.916,00		36.916,00	1.890,00		233.493,80	75.758,30		157.735,50	53.000,00
1.1.3.021.	2.124.716,40	1.241.201,57	709.136,99	1.950.338,56	41.103,60	215.481,44	5.949.799,36	2.855.678,69		3.094.120,67	1.473.229,58
1.1.3.022.	20.535,41	8.551,89	5.892,65	14.444,54	62,58	6.153,45	51.153,17	22.140,97		29.012,20	10.848,84
1.1.3.023.							95,20	71,40		23,80	23,80
1.1.3.024.	15.300,00	15.225,60		15.225,60		74,40	46.861,00	16.486,60		30.374,40	30.300,00
1.1.3.025.	49.243,30	28.367,58	21.197,71	49.565,29	738,00	416,01	167.075,44	64.851,97		102.213,47	99.404,86
1.1.3.026.	23.344,86	1.903,26	21.441,60	23.344,86			52.468,06	15.679,50		36.786,56	36.309,60
1.1.3.027.							2.500,00			2.500,00	
1.1.3.028.											
1.1.3.029.	128.313,88	96.202,03	26.116,99	122.319,02	35,91	6.030,77	589.223,97	347.606,81		241.617,16	97.682,02
1.1.3.030.	61.067,52	46.965,17	4.142,14	51.107,31	277,50	10.237,71	648.237,63	416.059,09		232.178,54	118.153,13
1.1.3.031.	35.065,64	33.057,44	1.334,94	34.392,38	99,51	772,77	174.145,89	46.877,27		127.268,62	9.239,01

Handwritten signature or mark.

C.R.A. CONSIGLIO PER LA RICERCA E SPERIMENTAZIONE IN AGRICOLTURA
RENDICONTO FINANZIARIO GESTIONALE ESERCIZIO 2014

CRA
 COOPERATIVA ITALIANA
 DI RICERCA E SPERIMENTAZIONE
 IN AGRICOLTURA
 PIAZZA V. GIARDINO, 10
 00100 ROMA

USCITE

Capitolo	Gestione dei Residui 2014					Gestione di Cassa 2014					Totale dei Residui Passivi al Termine dell'Esercizio 2014 (8 + 14)	
	Residui Passivi al 1° Gennaio 2014	Pagati	Rimasti da Pagare	Totale (13 + 14)	Variazioni In più (15 - 12) In meno (12 - 15)	Previsioni	Pagamenti (7 + 13)	Diff. rispetto alle Previsioni In Più (19 - 18) In Meno (18 - 19)	20	21		22
1	12	13	14	15	16	17	18	19	20	21	22	
1.1.002.	6.124,24	5.990,50		5.990,50		133,74	87.336,56	44.827,81		42.508,75		7.284,04
1.1.003.	2.613,16	2.551,66		2.551,66		61,50	12.224,46	10.025,00		2.199,46		589,60
1.1.004.	12.475,44	6.475,43	6.000,00	12.475,43		0,01	24.093,11	10.485,34		13.597,77		6.376,21
1.1.005.	277.599,35	223.670,48	53.279,43	276.949,91		649,44	1.011.274,99	543.691,50		467.583,49		381.200,09
	10.649.471,92	7.305.029,33	2.597.265,81	9.902.295,14	74.245,28	821.422,06	43.176.829,49	23.308.846,14	1.432,00	19.869.415,35		9.466.655,69
	13.507.345,35	9.061.482,10	3.226.961,67	12.288.443,77	75.970,04	1.294.871,62	70.966.532,74	38.284.165,06	1.589,00	32.683.955,68		13.389.468,93
1.2.1.												
1.2.1.001.	130.183,25	41.913,95	67.992,68	109.906,63		20.275,62	466.314,89	164.789,82		301.525,07		77.262,18
1.2.1.002.	356.712,47	184.713,97	153.825,64	338.539,61		18.172,86	3.942.457,69	2.047.626,26		1.894.831,43		200.806,41
1.2.1.003.	115.811,89	99.743,97	16.067,92	115.811,89		641.123,13	641.123,13	132.764,46		508.358,67		393.013,47
1.2.1.004.	736.014,00	581.158,51	140.844,21	722.002,72	595,06	14.605,34	3.035.564,15	1.262.330,43		1.773.233,72		906.653,10
1.2.1.005.	61.384,64	33.799,68	24.283,60	58.083,26		3.301,36	759.517,81	370.475,50		389.042,31		37.813,29
1.2.1.006.	62.069,69	16.542,51	45.527,17	62.069,68		0,01	161.856,69	56.934,18		104.902,51		52.137,17



C.R.A. CONSIGLIO PER LA RICERCA E SPERIMENTAZIONE IN AGRICOLTURA
RENDICONTO FINANZIARIO GESTIONALE ESERCIZIO 2014



USCITE

Capitolo	Gestione dei Residui 2014				Gestione di Cassa 2014				Totale dei Residui Passivi al Termine dell'Esercizio 2014 (8 + 14)				
	Residui Passivi al 1° Gennaio 2014	Pagati	Rimasti da Pagare	Totale (13 + 14)	Variazioni		Previsioni	Pagamenti		Diff. rispetto alle Previsioni			
Codice	12	13	14	15	In più (15 - 12)	In meno (12 - 15)	18	(7 + 13)	In Più (19 - 18)	In Meno (18 - 19)	20	21	22
1	1.462.175,94	957.872,59	448.541,22	1.406.413,81	595,06	56.357,19	9.006.814,36	4.034.920,65	0,00	4.971.893,71	0,00	4.971.893,71	1.667.685,62
1.2.2.	950.963,94	480.833,51	469.243,43	950.076,94	63,00	950,00	1.478.078,42	681.555,07		796.523,35		796.523,35	586.743,43
1.2.2.004.	3.990.105,98	694.985,75	3.155.418,48	3.850.404,23		139.701,75	4.670.090,97	707.986,15		3.962.104,82		3.962.104,82	3.170.418,48
1.2.2.005.	10.266,57		1.624,57	1.624,57		8.642,00	10.266,57			10.266,57		10.266,57	1.624,57
1.2.2.006.	28.484,72	2.484,72	24.000,00	26.484,72			85700,00			85.700,00		85.700,00	31.639,49
1.2.2.007.	4.977.821,21	1.178.303,98	3.650.286,48	4.828.590,46	63,00	149.293,75	6.278.260,17	1.392.025,94	0,00	4.886.234,23		4.886.234,23	3.790.425,97
1.2.3.	2.205,40	683,55	1.136,26	1.819,81		385,59	75.037,33	11.512,61		63.524,72		63.524,72	25.067,22
1.2.3.002.	2.205,40	683,55	1.136,26	1.819,81		385,59	75.037,33	11.512,61	0,00	63.524,72		63.524,72	25.067,22
1.2.4.	289.782,13	163.284,74	45.131,91	208.416,65	939,65	82.305,13	2.693.286,96	1.576.351,13		1.116.935,83		1.116.935,83	314.308,29
1.2.4.001.	289.782,13	163.284,74	45.131,91	208.416,65	939,65	82.305,13	2.693.286,96	1.576.351,13	0,00	1.116.935,83		1.116.935,83	314.308,29
1.2.5.	31.024,49	17.821,70	3.187,71	21.009,41	17,99	10.033,07	702.046,05	105.608,87		596.437,18		596.437,18	3.465,32
1.2.5.001.	31.024,49	17.821,70	3.187,71	21.009,41	17,99	10.033,07	702.046,05	105.608,87		596.437,18		596.437,18	3.465,32

H

USCITE

Gestione dei Residui 2014

Capitolo	Gestione dei Residui 2014				Gestione di Cassa 2014				Totale dei Residui Passivi al Termine dell'Esercizio 2014 (8 + 14)		
	Residui Passivi al 1° Gennaio 2014	Pagati	Rimasti da Pagare	Totale (13 + 14)	In più (15 - 12)	In meno (12 - 15)	Previsioni	Pagamenti (7 + 13)		Diffr. rispetto alle Previsioni (18 - 19)	In Più (19 - 18)
Codice	12	13	14	15	16	17	18	19	20	21	22
1											
1.2.6.	31.024,49	17.821,70	3.187,71	21.009,41	17,99	10.033,07	702.046,05	105.608,87	0,00	596.437,18	3.465,32
1.2.6.001.	22.768,53	11.678,46	2.171,74	13.850,20	2.252,13	11.170,46	42.768,53	17.195,44		25.573,09	2.171,74
1.2.6.003.	4.098,59					4.068,56	7.325,98			7.325,98	
1.2.6.005.	24.087,75	22.443,88		22.443,88	306,44	1.950,31	24.087,75	22.443,88		1.643,87	
1.2.6.010.	30.000,00					30.000,00	76.686,00			76.686,00	
	80.954,86	34.122,34	2.171,74	36.294,08	2.558,57	47.219,35	150.868,26	39.639,32	0,00	111.228,94	2.171,74
	6.843.964,03	2.352.088,90	4.150.455,32	6.502.544,22	4.174,27	345.554,08	18.906.313,13	7.160.058,52	0,00	11.746.254,61	5.803.124,16
1.4.1.											
1.4.1.001.	1.254,27					1.254,27	13.142,41	11.877,97		1.264,44	
	1.254,27					1.254,27	13.142,41	11.877,97	0,00	1.264,44	
1.4.2.											
1.4.2.001.	383.118,73	143.888,53	221.251,62	365.140,15	10,00	17.988,58	907.424,68	193.989,45		713.435,23	529.964,37
	383.118,73	143.888,53	221.251,62	365.140,15	10,00	17.988,58	907.424,68	193.989,45	0,00	713.435,23	529.964,37





USCITE

Capitolo Codice	Gestione dei Residui 2014					Gestione di Cassa 2014					Totale dei Residui Passivi al Termine dell'Esercizio 2014 (8 + 14)
	Residui Passivi al 1° Gennaio 2014	Pagati	Rimasti da Pagare	Totale (13 + 14)	Variazioni		Previsioni	Pagamenti (7 + 13)	Diff. rispetto alle Previsioni		
					In più (15 - 12)	In meno (12 - 15)			In Più (19 - 18)	In Meno (18 - 19)	
12	13	14	15	16	17	18	19	20	21	22	
1	384.373,00	143.888,53	221.251,62	365.140,15	10,00	19.242,85	920.567,09	205.867,42	0,00	714.699,67	529.964,37
	20.735.682,38	11.557.459,53	7.598.668,61	19.156.128,14	30.154,31	1.659.708,55	90.793.412,96	45.650.091,00	1.588,00	45.144.909,96	19.722.557,46
2.1.1.											
2.1.1.003.	2.017.039,21	35.538,00	1.855.501,21	1.891.039,21		126.000,00	2.017.039,21	35.538,00		1.981.501,21	1.855.501,21
2.1.1.005.	7.034.438,97	3.646.592,80	3.269.578,52	6.916.171,32	44.649,62	162.917,27	16.552.506,06	6.298.948,81		10.253.557,25	5.776.550,87
2.1.1.006.	2.1.680,00	21.660,00		21.660,00			52.082,00	33.427,60		18.654,40	
2.1.1.007.	9.506,32					9.506,32	9.506,32			9.506,32	
2.1.2.											
2.1.2.001.	349.838,61	129.621,05	197.242,43	326.863,48		22.975,13	668.662,14	255.185,46		403.476,68	317.156,69
2.1.2.002.	8.679,50	3.634,71	3.494,76	7.129,47		1.550,03	35.295,79	8.082,41		27.213,38	6.569,79

H

USCITE

Capitolo Codice	Gestione dei Residui 2014				Gestione di Cassa 2014				Totale dei Residui Passivi al Termine dell'Esercizio 2014 (8 + 14)				
	Residui Passivi al 1° Gennaio 2014	Pagati	Rimasti da Pagare	Totale (13 + 14)	Variazioni		Previsioni	Pagamenti		Diff. rispetto alle Previsioni			
	12	13	14	15	In più (15 - 12)	In meno (12 - 15)	18	19	In Più (19 - 18)	In Meno (18 - 19)	20	21	22
2.1.2.003	1.615.041,68	1.385.190,44	76.603,96	1.461.794,40	995,00	154.242,28	4.947.025,06	2.927.027,51			2.019.997,55		730.484,03
2.1.2.004	267.286,68	263.598,13	834,69	264.432,82		2.853,66	811.117,51	390.009,64		421.107,87			171.635,72
2.1.2.005	64.679,61	49.611,01	14.500,32	64.111,33		568,28	227.762,14	85.112,37		142.649,77		797,59	76.597,97
2.1.2.006			29.798,26	53.485,88			174.363,92	30.214,62		144.149,30			130.590,24
2.1.2.007	53.485,88	23.687,62		36.055,02			55.256,74	16.123,18		39.133,56			35.184,28
2.1.2.008	36.055,02	1.648,44	34.406,58	4.850,00			5.240,00	4.850,00		390,00			
2.1.2.010	4.850,00	4.850,00	1.647,99	4.308,81			4.308,81	2.660,82		1.647,99			1.647,99
2.1.2.011	4.308,81	2.660,82		4.308,81			11.224,00	11.224,00		6.784,00			
2.1.2.012							6.784,00						
2.1.2.013													
2.1.3.	2.404.225,79	1.864.502,22	358.528,99	2.223.031,21	995,00	182.189,66	6.937.837,70	3.730.490,01	0,00	3.207.347,69			1.469.866,71
2.1.3.001							2.341,00			2.341,00			
2.1.5.							2.341,00		0,00	2.341,00			



**C.R.A. CONSIGLIO PER LA RICERCA E SPERIMENTAZIONE IN AGRICOLTURA
 RENDICONTO FINANZIARIO GESTIONALE ESERCIZIO 2014**



USCITE

Capitolo	Gestione dei Residui 2014				Gestione di Cassa 2014 e				Totale dei Residui Passivi al Termine dell'Esercizio 2014 (8 + 14)			
	Residui Passivi al 1° Gennaio 2014	Pagati	Rimasti da Pagare	Totale (13 + 14)	Variazioni		Previsioni	Pagamenti		Diff. rispetto alle Previsioni		
Codice	12	13	14	15	In più (15 - 12)	In meno (12 - 15)	18	(7 + 13)	In Più (19 - 18)	In Meno (18 - 19)	21	22
1					16	17		19	20			
2.1.5.001.	378.753,91	148.050,09	21.844,85	169.894,94		208.858,97	379.449,28	148.054,25		231.395,03		21.844,85
	378.753,91	148.050,09	21.844,85	169.894,94		208.858,97	379.449,28	148.054,25	0,00	231.395,03		21.844,85
	11.865.644,20	5.716.363,11	5.505.453,57	11.221.816,68	45.644,62	689.472,14	25.950.761,57	10.246.458,67	0,00	15.704.302,90		9.125.763,64
2.2.2.												
2.2.2.002.							-6.442.485,00		6.442.485,00			
							-6.442.485,00		6.442.485,00	0,00		
2.2.5.												
2.2.5.001.	216.291,64		216.291,64	216.291,64			216.291,64			216.291,64		216.291,64
	216.291,64		216.291,64	216.291,64			216.291,64		0,00	216.291,64		216.291,64
	216.291,64	0,00	216.291,64	216.291,64	0,00	0,00	-6.226.193,36	0,00	6.442.485,00	216.291,64		216.291,64
	12.081.935,84	5.716.363,11	5.721.745,21	11.438.108,32	45.644,62	689.472,14	19.724.568,21	10.246.458,67	6.442.485,00	15.920.594,54		9.342.055,28

9

**C.R.A. CONSIGLIO PER LA RICERCA E SPERIMENTAZIONE IN AGRICOLTURA
RENDICONTO FINANZIARIO GESTIONALE ESERCIZIO 2014**



USCITE

Capitolo	Gestione dei Residui 2014				Gestione di Cassa 2014				Totale dei Residui Passivi al Termine dell'Esercizio 2014 (8 + 14)		
	Residui Passivi al 1° Gennaio 2014	Pagati	Rimasti da Pagare	Totale (13 + 14)	In più (15 - 12)	In meno (12 - 15)	Variazioni	Previsioni		Pagamenti (7 + 13)	In Più (19 - 18)
Codice	12	13	14	15	16	17	18	19	20	21	22
1											
1.1.1.											
1.1.1.001.											
1.1.1.002.	278,10	278,10		278,10			165.492,00	165.492,00			5.063,50
1.1.1.003.	185,40	185,40		185,40			141.570,10	103.003,20			38.566,90
1.1.1.004.							87.868,40	81.008,28			6.860,12
1.1.1.005.							4.944,00	4.944,00			4.944,00
1.1.1.006.							69.127,00	69.127,00			69.127,00
1.1.1.008.	15.615,94	15.615,94		15.615,94			62.115,94	49.049,69			13.066,25
1.1.1.007.	1.649,40	1.501,40		1.501,40		148,00	56.649,40	32.893,80			23.755,60
1.1.1.012.	4.870,55	997,19	3.873,36	4.870,55			148.864,55	40.969,54			107.895,01

Handwritten signature



USCITE

Capitolo	Gestione dei Residui 2014						Gestione di Cassa 2014				Totale dei Residui Passivi al Termine dell'Esercizio 2014 (8 + 14)
	Residui Passivi al 1° Gennaio 2014	Pagati	Rimasti da Pagare	Totale (13 + 14)	Variazioni		Previsioni	Pagamenti (7 + 13)	Diff. rispetto alle Previsioni		
					In più (15 - 12)	In meno (12 - 15)			In Più (19 - 18)	In Meno (18 - 19)	
1	12	13	14	15	16	17	18	19	20	21	22
1.1.3.005	358,38	264,86	93,52	358,38			76.858,38	44.886,49		31.971,89	9.616,96
1.1.3.006	9.253,77		9.253,77	9.253,77			214.253,77	102.969,92		111.283,85	20.782,64
1.1.3.008	512,28	513,76		513,76	1,48		8.512,28	4.368,96		4.143,32	
1.1.3.009	14.017,01	14.033,52		14.033,52	16,52	0,01	104.017,01	48.995,06		55.021,95	10.046,71
1.1.3.012	153.915,91	148.672,63	4.150,22	152.822,85	27,49	1.120,55	386.915,91	283.314,44		123.601,47	66.396,57
1.1.3.013							715.363,00	574.539,12		140.823,88	8.015,55
1.1.3.014							927.171,99	927.171,99			
1.1.3.015	12.864,90					12.864,90	12.864,90			12.864,90	
1.1.3.018	3.320,60	3.320,60		3.320,60			6.570,60	6.570,60			
1.1.3.021	17.735,74	390,00	16.616,54	17.006,54		729,20	55.538,97	834,08		54.704,89	53.975,69
1.1.3.022	32.619,30	6.551,17	17.925,41	24.476,58		8.142,72	110.519,30	24.130,96		86.488,34	77.232,62
1.1.3.023	6.000,00					6.000,00	6.000,00			6.000,00	

USCITE

Capitolo Codice	Gestione dei Residui 2014					Gestione di Cassa 2014					Totale dei Residui Passivi al Termine dell'Esercizio 2014 (8 + 14)	
	Residui Passivi al 1° Gennaio 2014	Pagati	Rimasti da Pagare	Totale (13 + 14)	Variazioni In più (15 - 12) In meno (12 - 15)	Previsioni	Pagamenti (7 + 13)	Diff. rispetto alle Previsioni In Più (19 - 18) In Meno (18 - 19)	20	21		22
1	12	13	14	15	16	17	18	19	20	21	22	
1.1.3.008.	21.569,60	19.285,76	2.283,84	21.569,60			80.840,32	41.891,25		38.949,07	26.101,52	
1.1.3.001.	18.293,46	9.626,79	7.227,18	16.853,97	1.439,49		30.343,46	16.136,99		14.206,47	10.763,61	
1.1.3.002.	5.652,75	1.926,37	3.398,09	5.322,46	330,28		7.684,75	2.400,90		5.283,85	3.395,09	
1.1.3.005.	328.585,60	230.032,10	62.946,57	292.978,67	45,49		164.117,75	2.082,92		14.328,83	14.328,83	
	6.473.399,09	2.174.485,10	2.700.451,82	4.874.936,92	45,49	1.598.507,66	99.805.443,85	75.699.507,72	0,00	24.105.936,13	5.887.085,75	
1.2.2.												
1.2.2.006.							462.560,00	462.549,95		10,05		
1.2.3.												
1.2.3.002.	805,23		805,23	805,23			3.805,23	573,47		3.231,76	1.341,23	
	805,23		805,23	805,23			3.805,23	573,47	0,00	3.231,76	1.341,23	
1.2.4.												
1.2.4.001.	531.325,47	118.904,55	276.837,51	397.742,06	0,06	133.584,47	8.855.134,15	6.766.987,34		2.088.146,81	434.929,07	





USCITE

Capitolo	Gestione dei Residui 2014						Gestione della Cassa 2014						Totale dei Residui Passivi al Termine dell'Esercizio 2014 (8 + 14)
	Residui Passivi al 1° Gennaio 2014	Pagati	Rimasti da Pagare	Totale (13 + 14)	Variazioni		Previsioni	Pagamenti		Diff. rispetto alle Previsioni			
					In più (15 - 12)	In meno (12 - 15)		In Più (7 + 13)	In Più (19 - 18)	In Meno (18 - 19)	In Più (19 - 18)	In Meno (18 - 19)	
12	13	14	15	16	17	18	19	20	21	22			
1	531.326,47	118.904,55	278.837,51	397.742,06	0,06	133.584,47	8.855.134,15	6.766.987,34	0,00	2.088.146,81	434.929,07		
1.2.6.	6.508,40		6.508,40	6.508,40			663.316,23	427.534,05		235.782,18	233.777,13		
1.2.6.001	4.724,19	3.823,93	900,26	4.724,19			4.724,19	3.823,93		900,26	900,26		
1.2.6.005	11.232,59	3.823,93	7.408,66	11.232,59			668.040,42	431.357,98	0,00	236.682,44	234.677,39		
	543.364,29	122.728,48	287.051,40	409.779,88	0,06	133.584,47	9.989.539,80	7.661.468,74	0,00	2.328.071,06	670.947,69		
1.4.2.													
1.4.2.001	18.416,49	3.167,07	15.000,79	18.167,86		248,63	5.027.293,49	9.455,51		5.017.837,98	24.121,28		
	18.416,49	3.167,07	15.000,79	18.167,86		248,63	5.027.293,49	9.455,51	0,00	5.017.837,98	24.121,28		
	18.416,49	3.167,07	15.000,79	18.167,86	0,00	248,63	5.027.293,49	9.455,51	0,00	5.017.837,98	24.121,28		
	7.035.179,87	2.300.380,65	3.002.504,01	5.302.884,66	45,55	1.732.340,76	114.822.277,14	83.370.431,97	0,00	31.451.845,17	6.582.157,72		

USCITE



Capitolo Codice	Gestione dei Residui 2014				Gestione di Cassa 2014				Totale dei Residui Passivi al Termine dell'Esercizio 2014 (8 + 14)			
	Residui Passivi al 1° Gennaio 2014	Pagati	Rimasti da Pagare	Totale (13 + 14)	Variazioni	Previsioni	Pagamenti	Diff. rispetto alle Previsioni				
	12	13	14	15	In più (15 - 12)	In meno (12 - 15)	(7 + 13)	In Più (19 - 18)	In Meno (18 - 19)	20	21	22
1												
2.1.1.												
2.1.1.003.												
2.1.1.005.												
2.1.2.												
2.1.2.001.	99.754,50	95.501,70	4.252,80	99.754,50			95.501,70					6.190,00
2.1.2.009.	2.319,72		2.319,72	2.319,72			2.319,72					2.319,72
	102.074,22	95.501,70	6.572,52	102.074,22			95.501,70	0,00				6.572,52
2.1.5.												
2.1.5.001.	4.978.763,78	3.293.519,78	1.540.743,18	4.834.262,96	121,64	144.622,46	4.721.370,11					5.330.130,78
	4.978.763,78	3.293.519,78	1.540.743,18	4.834.262,96	121,64	144.622,46	4.721.370,11	0,00				5.330.130,78
	5.080.838,00	3.389.021,48	1.547.315,70	4.936.337,18	121,64	144.622,46	4.845.286,05	0,00				5.342.893,30

C.R.A. CONSIGLIO PER LA RICERCA E SPERIMENTAZIONE IN AGRICOLTURA
RENDICONTO FINANZIARIO GESTIONALE ESERCIZIO 2014



USCITE

Capitolo Codice	Gestione dei Residui 2014										Gestione della Cassa 2014			Totale dei Residui Passivi al Termine dell'Esercizio 2014 (8 + 14)
	Residui Passivi al 1° Gennaio 2014	Pagati	Rimasti da Pagare	Totale (13 + 14)	Variazioni		Previsioni	Diff. rispetto alle Previsioni						
					In più (15 - 12)	In meno (12 - 15)		In Più (19 - 18)	In Meno (18 - 19)	20	21	22		
1	12	13	14	15	16	17	18	19	20	21	22			
2.3.1.														
2.3.1.001.														
	0,00	0,00	0,00	0,00	0,00	0,00	5.362.766,37	0,00	0,00	5.362.766,37	0,00	5.362.766,37		
	5.080.838,00	3.389.021,48	1.547.315,70	4.936.337,18	121,64	144.622,46	22.693.808,67	4.845.288,05	0,00	17.848.520,62		5.342.893,30		
4.1.1.														
4.1.1.001.	18.358,01		18.190,52	18.190,52		167,49	16.018.358,01	16.240.134,13	221.776,12			18.190,72		
4.1.1.002.	401.650,34	9.649,88	391.997,93	401.647,81		2,53	8.401.650,34	5.576.581,93		2.825.068,41		395.679,22		
4.1.1.003.	14.169,56	7.555,85	6.613,71	14.169,56			1.014.169,56	842.517,95		171.651,61		6.614,41		
4.1.1.004.	177,31		177,31	177,31			500.177,31	260,00		499.917,31		346,31		
4.1.1.005.	40.110,00		40.110,00	40.110,00			540.110,00			540.110,00		68.310,00		
4.1.1.006.							990,00	990,00						
4.1.1.007.							1.000.000,00			1.000.000,00				
4.1.1.008.	55.798,34		4,89	4,89		55.793,45	1.055.798,34	1.055.798,34		1.055.798,34		4,89		



USCITE

Capitolo	Gestione dei Residui 2014						Gestione di Cassa 2014					Totale dei Residui Passivi al Termine dell'Esercizio 2014 (8 + 14)
	Residui Passivi al 1° Gennaio 2014	Pagati	Rimasti da Pagare	Totale (13 + 14)	Variazioni		Previsioni	Pagamenti (7 + 13)	Diff. rispetto alle Previsioni			
					In più (15 - 12)	In meno (12 - 15)			In Più (19 - 18)	In Meno (18 - 19)		
Codice	12	13	14	15	16	17	18	19	20	21	22	
4.1.1.009.	2.223.647,22	767.878,44	1.443.557,17	2.211.435,61		12.211,61	22.223.647,22	1.341.230,94		20.882.416,28	4.375.051,68	
4.1.1.010.	37.575,35	261,80	37.313,55	37.575,35			87.575,35	565.007,52	477.432,17		37.313,55	
	2.791.486,13	785.345,97	1.937.965,08	2.723.311,05		68.175,08	50.842.476,13	24.566.722,47	699.208,29		4.901.510,78	
	2.791.486,13	785.345,97	1.937.965,08	2.723.311,05	0,00	68.175,08	50.842.476,13	24.566.722,47	699.208,29		4.901.510,78	
	2.791.486,13	785.345,97	1.937.965,08	2.723.311,05	0,00	68.175,08	50.842.476,13	24.566.722,47	699.208,29		4.901.510,78	
	14.907.504,00	6.474.748,10	6.487.784,79	12.962.532,89	167,19	1.945.138,30	188.368.561,94	112.782.442,49	699.208,29		16.826.561,80	

76

C.R.A. CONSIGLIO PER LA RICERCA E SPERIMENTAZIONE IN AGRICOLTURA
RENDICONTO FINANZIARIO GESTIONALE ESERCIZIO 2014



USCITE

Capitolo	Gestione dei Residui 2014					Gestione di Cassa 2014					Totale dei Residui Passivi al Termine dell'Esercizio 2014 (8 + 14)
	Residui Passivi al 1° Gennaio 2014	Pagati	Rimasti da Pagare	Totale (13 + 14)	Variazioni		Previsioni	Pagamenti (7 + 13)	Diff. rispetto alle Previsioni		
					In più (15 - 12)	In meno (12 - 15)			In Più (19 - 18)	In Meno (18 - 19)	
1	12	13	14	15	16	17	18	19	20	21	22
	19.365,16	4.214,62	15.096,54	19.311,16	0,00	54,00	90.376,16	41.180,02	0,00	28.185,14	20.299,95
	19.365,16	4.214,62	15.096,54	19.311,16	0,00	54,00	90.376,16	41.180,02	0,00	28.185,14	20.299,95
	819.292,21	715.862,22	154.474,07	870.336,29	75.244,88	24.200,80	5.387.543,47	1.579.851,30	0,00	3.807.692,17	531.172,20
	106.990,16	65.958,32	41.031,84	106.990,16	0,00	0,00	5.022.676,13	202.900,64	0,00	4.819.675,49	186.322,93
	926.282,37	781.820,54	195.505,91	977.326,45	75.244,88	24.200,80	10.410.119,60	1.782.751,94	0,00	8.627.367,66	719.495,13
	20.735.682,38	11.557.459,53	7.598.668,61	19.156.128,14	80.154,31	1.659.708,55	90.793.412,96	45.650.091,00	0,00	45.143.321,96	19.722.557,46
	12.081.935,94	5.716.363,11	5.721.745,21	11.438.108,32	15.844,82	1.686.472,14	19.724.568,21	10.246.458,67	0,00	9.478.109,54	9.342.055,28
	16.565.020,04	3.634.032,16	11.688.183,36	15.322.215,52	453.979,80	1.697.364,32	27.646.511,14	11.531.251,49	0,00	16.115.259,65	13.827.771,65
	49.383.238,26	20.907.854,80	25.008.597,18	45.916.451,98	579.778,73	4.046.565,01	138.164.492,31	67.427.801,16	0,00	70.736.591,15	42.892.384,39

**C.R.A. CONSIGLIO PER LA RICERCA E SPERIMENTAZIONE IN AGRICOLTURA
 RENDICONTO FINANZIARIO GESTORIALE ESERCIZIO 2014**



USCITE

Capitolo	Gestione dei Residui 2014				Gestione dei Residui 2014				Gestione dei Residui 2014				Totale dei Residui Passivi al Termine dell'Esercizio 2014 (8 + 14)
	Residui Passivi al 1° Gennaio 2014	Pagati	Rimasti da Pagare	Totale (13 + 14)	In più (15 - 12)	In meno (12 - 15)	Previsioni	Pagamenti (7 + 13)	In Più (19 - 18)	In Meno (18 - 19)	In Più (19 - 18)	In Meno (18 - 19)	
1	12	13	14	15	16	17	18	19	20	21	22		
	7.035.179,87	2.300.380,65	3.002.504,01	5.302.884,66	45,55	1.732.340,76	114.822.277,14	83.370.431,97	0,00	31.451.845,17	6.582.157,72		
	5.080.838,00	3.389.021,48	1.547.315,70	4.936.337,18	121,64	144.622,46	22.693.808,67	4.845.288,05	0,00	17.848.520,62	5.342.893,30		
	2.791.466,13	785.345,97	1.937.965,08	2.723.311,05	0,00	68.175,08	50.842.476,13	24.566.722,47	0,00	26.275.753,66	4.901.510,78		
	14.907.504,00	6.474.748,10	6.487.784,79	12.962.532,89	167,19	1.945.138,30	188.358.561,94	112.782.442,49	0,00	75.576.119,45	16.826.561,80		
	65.236.389,79	28.168.638,06	31.706.984,42	59.875.622,48	655.190,80	6.015.958,11	337.002.539,01	182.034.175,61	0,00	154.968.363,40	60.458.741,27		
							9.086.597,37			9.086.597,37			
	65.236.389,79	28.168.638,06	31.706.984,42	59.875.622,48	655.190,80	6.015.958,11	346.089.136,38	182.034.175,61	0,00	164.054.960,77	60.458.741,27		

