

SENATO DELLA REPUBBLICA

XVII LEGISLATURA

N.2112
TAB. 9
Annesso 14

DISEGNO DI LEGGE

presentato dal Ministro dell'economia e delle finanze
(PADOAN)

COMUNICATO ALLA PRESIDENZA IL 25 OTTOBRE 2015

Bilancio di previsione dello Stato per l'anno finanziario 2016
e bilancio pluriennale per il triennio 2016-2018

TABELLA n. 9

Stato di previsione del Ministero dell'ambiente,
e della tutela del territorio e del mare
per l'anno finanziario 2016 e per il triennio 2016-2018

ANNESSO N. 14

CONTO CONSUNTIVO

ENTE PARCO NAZIONALE DEL VESUVIO

ESERCIZIO FINANZIARIO 2014

PAGINA BIANCA

ANNESSO N. 14
allo stato di previsione del Ministero dell'ambiente
e della tutela del territorio e del mare
per l'anno finanziario 2016 e per il triennio 2016-2018

CONTO CONSUNTIVO
ENTE PARCO NAZIONALE DEL VESUVIO
ESERCIZIO FINANZIARIO 2014

PAGINA BIANCA

RENDICONTO FINANZIARIO 2014

PARTE I - ENTRATE

PARTE II - USCITE

PAGINA BIANCA

RENDICONTO FINANZIARIO DECISIONALE 2014

PAGINA BIANCA


RENDICONTO FINANZIARIO DECISIONALE 2014 - PARTE I - ENTRATE

Codice	Denominazione	ANNO FINANZIARIO 2014				ANNO FINANZIARIO 2013			
		Residui da riscuotere	Competenza (Accertamenti)	Cassa (Riscossioni)	Residui da riscuotere	Competenza (Accertamenti)	Cassa (Riscossioni)		
	<i>Avanzo di amministrazione</i>	0,00	0,00	0,00	0,00	0,00	0,00	0,00	8.628.682,83
	<i>Fondo iniziale di cassa</i>			10.680.169,10					
	1 - CENTRO DI RESP. "RESPONSABILE OBIETTIVO I.1"	0,00	0,00	0,00	0,00	0,00	0,00	0,00	0,00
	1.1 - TITOLO 1 - ENTRATE CORRENTI	0,00	0,00	0,00	0,00	0,00	0,00	0,00	0,00
	1.1.1 - ENTRATE CONTRIBUTIVE	0,00	0,00	0,00	0,00	0,00	0,00	0,00	0,00
1.1.1.1	ALIQUOTE CONTRIBUTIVE A CARICO DEI DATORI DI LAVORO E/O DEGLI ISCRITTI	0,00	0,00	0,00	0,00	0,00	0,00	0,00	0,00
1.1.1.2	QUOTE DI PARTECIPAZIONE DEGLI ISCRITTI ALL'ONERE DI SPECIFICHE GESTIONI	0,00	0,00	0,00	0,00	0,00	0,00	0,00	0,00
	1.1.2 - ENTRATE DERIVANTI DA TRASFERIMENTI CORRENTI	300.000,00	1.576.286,15	1.681.286,15	300.900,00	1.566.103,00	1.422.063,33	1.422.063,33	1.422.063,33
1.1.2.1	TRASFERIMENTI DA PARTE DELLO STATO	0,00	1.576.286,15	1.681.286,15	900,00	1.366.103,00	1.422.063,33	1.422.063,33	1.422.063,33
1.1.2.2	TRASFERIMENTI DA PARTE DELLE REGIONI	300.000,00	0,00	0,00	300.000,00	0,00	0,00	0,00	0,00
1.1.2.3	TRASFERIMENTO DA PARTE DEI COMUNI E DELLE PROVINCE	0,00	0,00	0,00	0,00	0,00	0,00	0,00	0,00
1.1.2.4	TRASFERIMENTO DA PARTE DI ALTRI ENTI DEL SETTORE PUBBLICO	0,00	0,00	0,00	0,00	0,00	0,00	0,00	0,00
	1.1.3 - ALTRE ENTRATE	98.152,50	4.507.723,96	3.936.593,38	98.152,50	4.184.666,58	4.174.699,38	4.174.699,38	4.174.699,38
1.1.3.1	ENTRATE DERIVANTI DALLA VENDITA DI BENI E DALLA PRESTAZIONE DI SERVIZI	98.152,50	4.451.298,69	3.869.266,69	98.152,50	4.110.385,29	4.092.337,29	4.092.337,29	4.092.337,29
1.1.3.2	REDDITI E PROVENTI PATRIMONIALI	0,00	3.175,12	17.285,25	0,00	17.285,25	18.213,94	18.213,94	18.213,94
1.1.3.3	POSTE CORRETTIVE E COMPENSATIVE DI USCITE CORRENTI	0,00	0,00	0,00	0,00	0,00	0,00	0,00	0,00
1.1.3.4	ENTRATE NON CLASSIFICABILI IN ALTRE VOCI	0,00	53.250,15	50.041,44	0,00	56.996,04	64.148,15	64.148,15	64.148,15
	TOTALE ENTRATE CORRENTI CENTRO DI RESP. "RESPONSABILE OBIETTIVO I.1"	398.152,50	6.084.010,11	5.617.879,53	399.052,50	5.550.769,58	5.596.762,71	5.596.762,71	5.596.762,71
	TOTALE GENERALE ENTRATE CORRENTI	398.152,50	6.084.010,11	5.617.879,53	399.052,50	5.550.769,58	5.596.762,71	5.596.762,71	5.596.762,71
	1 - CENTRO DI RESP. "RESPONSABILE OBIETTIVO I.1"	0,00	0,00	0,00	0,00	0,00	0,00	0,00	0,00
	1.2 - TITOLO 2 - ENTRATE IN CONTO CAPITALE	0,00	0,00	0,00	0,00	0,00	0,00	0,00	0,00
	1.2.1 - ENTRATE PER ALIENAZIONE DEI BENI PATRIMONIALI E RISCOSSIONE DI CREDITI	0,00	0,00	0,00	0,00	0,00	0,00	0,00	0,00
1.2.1.1	ALIENAZIONE DI IMMOBILI E DIRITTI REALI	0,00	0,00	0,00	0,00	0,00	0,00	0,00	0,00
1.2.1.2	ALIENAZIONI DI IMMOBILIZZAZIONI TECNICHE	0,00	0,00	0,00	0,00	0,00	0,00	0,00	0,00
1.2.1.3	REALIZZO DI VALORI MOBILIARI	0,00	0,00	0,00	0,00	0,00	0,00	0,00	0,00
1.2.1.4	RISCOSSIONI CREDITI	0,00	0,00	0,00	0,00	0,00	0,00	0,00	0,00
	1.2.2 - ENTRATE DERIVANTI DA TRASFERIMENTI IN CONTO CAPITALE	4.563.803,20	44.017,62	44.017,62	4.646.535,78	193.264,91	811.084,41	811.084,41	811.084,41
1.2.2.1	TRASFERIMENTI DALLO STATO	662.987,50	44.017,62	44.017,62	662.987,50	193.264,91	811.084,41	811.084,41	811.084,41
1.2.2.2	TRASFERIMENTI DALLE REGIONI	3.858.114,96	0,00	0,00	3.941.147,54	0,00	0,00	0,00	0,00
1.2.2.3	TRASFERIMENTI DA COMUNI E PROVINCE	42.400,74	0,00	0,00	42.400,74	0,00	0,00	0,00	0,00




RENDICONTO FINANZIARIO DECISIONALE 2014 - PARTE I - ENTRATE

Codice	Denominazione	ANNO FINANZIARIO 2014				ANNO FINANZIARIO 2013			
		Residui da riscuotere	Competenza (Accertamenti)	Cassa (Riscossioni)	Residui da riscuotere	Competenza (Accertamenti)	Cassa (Riscossioni)		
1.2	1 - CENTRO DI RESP. "RESPONSABILE OBIETTIVO 1.1"								
	1.2 - TITOLO 2 - ENTRATE IN CONTO CAPITALE								
	1.2.2 - ENTRATE DERIVANTI DA TRASFERIMENTI IN CONTO CAPITALE								
1.2.2.4	TRASFERIMENTI DA ALTRI ENTI DEL SETTORE PUBBLICO	4.563.503,20	44.017,62	44.017,62	4.646.535,78	193.264,91	811.084,41		
	1.2.3 - ACCENSIONE DI PRESTITI	0,00	0,00	0,00	0,00	0,00	0,00		
1.2.3.1	ASSUNZIONE DI MUTUI	0,00	0,00	0,00	0,00	0,00	0,00		
1.2.3.2	ASSUNZIONE DI ALTRI DEBITI FINANZIARI	0,00	0,00	0,00	0,00	0,00	0,00		
1.2.3.3	EMISSIONE DI OBBLIGAZIONI	0,00	0,00	0,00	0,00	0,00	0,00		
	TOTALE ENTRATE IN CONTO CAPITALE CENTRO DI RESP. "RESPONSABILE OBIETTIVO 1.1"	4.563.503,20	44.017,62	44.017,62	4.646.535,78	193.264,91	811.084,41		
	TOTALE GENERALE ENTRATE IN CONTO CAPITALE	4.563.503,20	44.017,62	44.017,62	4.646.535,78	193.264,91	811.084,41		
1.3	1 - CENTRO DI RESP. "RESPONSABILE OBIETTIVO 1.1"								
	1.3 - TITOLO III GESTIONI SPECIALI								
	1.3.1 - GESTIONE SPECIALE I								
1.3.1.1	GESTIONE SPECIALE I	0,00	0,00	0,00	0,00	0,00	0,00		
	TOTALE ENTRATE GESTIONI SPECIALI "RESPONSABILE OBIETTIVO 1.1"	0,00	0,00	0,00	0,00	0,00	0,00		
1.4	1.4 - TITOLO IV PARTITE DI GIRO								
	1.4.1 - ENTRATE AVVENTI NATURA DI PARTITE DI GIRO								
1.4.1.1	ENTRATE AVVENTI NATURA DI PARTITE DI GIRO	0,00	201.745,51	201.745,51	0,00	1.011.404,54	1.011.404,54		
	TOTALE ENTRATE PARTITE DI GIRO "RESPONSABILE OBIETTIVO 1.1"	0,00	201.745,51	201.745,51	0,00	1.011.404,54	1.011.404,54		
	TOTALE GENERALE ENTRATE GESTIONI SPECIALI E PARTITE DI GIRO	0,00	201.745,51	201.745,51	0,00	1.011.404,54	1.011.404,54		
	<i>Riepilogo dai titoli Centro di resp. "Responsabile obiettivo 1.1"</i>								
	TITOLO I	398.152,50	6.084.010,11	5.617.879,53	399.052,50	5.550.769,58	5.596.762,71		
	TITOLO II	4.563.503,20	44.017,62	44.017,62	4.646.535,78	193.264,91	811.084,41		
	TITOLO III	0,00	0,00	0,00	0,00	0,00	0,00		
	TITOLO IV	0,00	201.745,51	201.745,51	0,00	1.011.404,54	1.011.404,54		
	TOTALE delle entrate Centro di resp. "RESPONSABILE OBIETTIVO 1.1"	4.961.655,70	6.329.773,24	5.863.642,66	5.045.588,28	6.755.439,03	7.419.251,66		
	<i>Totale delle entrate per titoli dei centri di responsabilità</i>								
	TITOLO I	398.152,50	6.084.010,11	5.617.879,53	399.052,50	5.550.769,58	5.596.762,71		
	TITOLO II	4.563.503,20	44.017,62	44.017,62	4.646.535,78	193.264,91	811.084,41		
	TITOLO III	0,00	0,00	0,00	0,00	0,00	0,00		



RENDICONTO FINANZIARIO DECISIONALE 2014 - PARTE I - ENTRATE

Codice	Denominazione	ANNO FINANZIARIO 2014				ANNO FINANZIARIO 2013				
		Residui da riscuotere	Competenza (Accertamenti)	Cassa (Riscossioni)	Residui da riscuotere	Competenza (Accertamenti)	Cassa (Riscossioni)	Residui da riscuotere	Competenza (Accertamenti)	Cassa (Riscossioni)
Titolo IV	<i>Totale delle entrate per titoli dei centri di responsabilità</i>	0,00	201.745,51	201.745,51	0,00	1.011.404,54	1.011.404,54	0,00	1.011.404,54	1.011.404,54
	TOTALE	4.961.655,70	6.329.773,24	5.863.642,66	5.045.588,28	6.755.439,03	7.419.251,66			
	Avanzo di amministrazione utilizzato	0,00	0,00	0,00	0,00	0,00	0,00			0,00
	TOTALE GENERALE	4.961.655,70	6.329.773,24	5.863.642,66	5.045.588,28	6.755.439,03	7.419.251,66			



Conto del bilancio

RENDICONTO FINANZIARIO DECISIONALE 2014 - PARTE II - USCITE

Codice	Denominazione	ANNO FINANZIARIO 2014			ANNO FINANZIARIO 2013		
		Residui da pagare	Competenza (Impegni)	Cassa (Pagamenti)	Residui da pagare	Competenza (Impegni)	Cassa (Pagamenti)
	<i>Disavanzo di amministrazione</i>						
	1 - CENTRO DI RESP. "RESPONSABILE OBIETTIVO 1.1"						
	1.1 - TITOLO 1 - USCITE CORRENTI						
	1.1.1 - FUNZIONAMENTO						
1.1.1.1	USCITE PER GLI ORGANI DELL'ENTE	98.823,28	927.875,73	853.881,52	279.394,12	929.653,52	980.015,21
1.1.1.2	ONERI PER IL PERSONALE IN ATTIVITA' DI SERVIZIO	0,00	76.865,20	77.310,00	0,00	77.083,37	78.691,50
1.1.1.3	USCITE PER L'ACQUISTO DI BENI DI CONSUMO E DI SERVIZI	50.372,54	703.131,99	640.602,68	32.602,25	715.131,67	742.739,95
		48.450,84	147.878,54	135.968,84	246.791,87	137.438,48	158.585,76
		475.709,10	3.878.860,81	3.575.120,45	706.362,82	3.563.622,43	3.503.875,12
1.1.2	INTERVENTI DIVERSI						
1.1.2.1	USCITE PER PRESTAZIONI ISTITUZIONALI	197.511,60	3.871.564,93	3.564.385,56	341.159,99	3.549.136,60	3.460.371,76
1.1.2.2	TRASFERIMENTI PASSIVI	0,00	0,00	0,00	0,00	0,00	0,00
1.1.2.3	ONERI FINANZIARI	0,00	195,80	419,40	0,00	245,60	22,00
1.1.2.4	ONERI TRIBUTARI	0,00	7.100,08	6.740,37	3.841,36	8.933,41	11.035,64
1.1.2.5	POSTE CORRETTIVE E COMPENSATIVE DI ENTRATE CORRENTI	0,00	0,00	0,00	0,00	0,00	0,00
1.1.2.6	USCITE NON CLASSIFICABILI IN ALTRE VOCI	278.197,50	0,00	3.575,12	361.361,47	5.306,82	32.445,72
1.1.3	ONERI DIVERSI						
1.1.3.1	ONERI COMUNI	0,00	0,00	0,00	0,00	0,00	0,00
1.1.4	TRATTAMENTI DI QUIESCENZA, INTEGRATIVI E SOSTITUTIVI						
1.1.4.1	ONERI PER IL PERSONALE IN QUIESCENZA	0,00	0,00	0,00	0,00	0,00	0,00
1.1.4.2	ACCANTONAMENTO AL TRATTAMENTO DI FINE RAPPORTO	0,00	0,00	0,00	0,00	0,00	0,00
1.1.5	ACCANTONAMENTI A FONDI RISCHI ED ONERI						
1.1.5.1	ACCANTONAMENTI A FONDI RISCHI ED ONERI	0,00	0,00	0,00	0,00	0,00	0,00
	TOTALE USCITE CORRENTI CENTRO DI RESP. "RESPONSABILE OBIETTIVO 1.1"	574.532,48	4.806.736,54	4.429.001,97	985.756,94	4.493.775,95	4.483.890,33
	TOTALE GENERALE USCITE CORRENTI	574.532,48	4.806.736,54	4.429.001,97	985.756,94	4.493.775,95	4.483.890,33
	1 - CENTRO DI RESP. "RESPONSABILE OBIETTIVO 1.1"						
	1.2 - TITOLO 2 - USCITE IN CONTO CAPITALE						
	1.2.1 - INVESTIMENTI						
1.2.1.1	INVESTIMENTI PER LA TUTELA DELL'AMBIENTE	7.299.063,53	2.856.908,02	347.421,42	7.615.388,31	708.992,26	339.608,78
1.2.1.2	INVESTIMENTI PER LA PROGETTAZIONE, AFFIDAMENTO E REALIZZAZIONE P. VESUVIO	1.980.834,13	1.665.755,11	2.230.647,95	2.095.608,04	652.719,80	255.400,63
1.2.1.3	ACQUISIZIONE DI BENI DI USO DUREVOLE PER OPERE IMMOBILIARI	4.581.384,92	217.000,00	0,00	4.699.014,46	0,00	0,00
		566.844,48	959.712,65	107.758,97	633.078,79	19.995,00	18.351,00



Conto del bilancio

RENDICONTO FINANZIARIO DECISIONALE 2014 - PARTE II - USCITE

Codice	Denominazione	ANNO FINANZIARIO 2014			ANNO FINANZIARIO 2013		
		Residui da pagare	Competenza (Impegni)	Cassa (Pagamenti)	Residui da pagare	Competenza (Impegni)	Cassa (Pagamenti)
1 - CENTRO DI RESP. "RESPONSABILE OBIETTIVO I.1"							
1.2 - TITOLO I - USCITE IN CONTO CAPITALE							
1.2.1 - INVESTIMENTI		7.299.063,53	2.856.908,02	347.421,42	7.615.388,31	708.992,26	339.608,78
1.2.1.4 ACQUISIZIONI IMMOBILIZZAZIONI TECNICHE		170.000,00	16.440,26	19.014,54	183.992,36	36.277,46	53.617,15
1.2.1.5 PARTECIPAZIONE E ACQUISTO DI VALORI MOBILIARI		0,00	0,00	0,00	0,00	0,00	0,00
1.2.1.7 INDENNITA' DI ANZIANITA' E SIMILARI AL PERSONALE CESSATO DAL SERVIZIO		0,00	0,00	0,00	0,00	0,00	0,00
1.2.1.8 INVESTIMENTI PER LA PROGETTAZIONE AFFIDAMENTO E REALIZZAZIONE FONDI STRUTTURALI ANNI		0,00	0,00	0,00	694,06	0,00	12.240,00
1.2.2 - ONERI COMUNI		0,00	0,00	0,00	0,00	0,00	0,00
1.2.2.1 RIMBORSI DA MUTUI		0,00	0,00	0,00	0,00	0,00	0,00
1.2.2.2 RIMBORSI DI ANTICIPAZIONI PASSIVE		0,00	0,00	0,00	0,00	0,00	0,00
1.2.2.3 RIMBORSI DI OBBLIGAZIONI		0,00	0,00	0,00	0,00	0,00	0,00
1.2.2.4 RESTITUZIONE ALLE GESTIONI AUTONOME DI ANTICIPAZIONI		0,00	0,00	0,00	0,00	0,00	0,00
1.2.2.5 ESTINZIONE DEBITI DIVERSI		0,00	0,00	0,00	0,00	0,00	0,00
1.2.3 - ACCANTONAMENTI PER USCITE FUTURE		0,00	0,00	0,00	0,00	0,00	0,00
1.2.3.1 ACCANTONAMENTI PER USCITE FUTURE		0,00	0,00	0,00	0,00	0,00	0,00
1.2.4 - ACCANTONAMENTO PER RIPRISTINO INVESTIMENTI		0,00	0,00	0,00	0,00	0,00	0,00
1.2.4.1 ACCANTONAMENTO PER RIPRISTINO INVESTIMENTI		0,00	0,00	0,00	0,00	0,00	0,00
TOTALE USCITE IN CONTO CAPITALE CENTRO DI RESP. "RESPONSABILE OBIETTIVO I.1"		7.299.063,53	2.856.908,02	347.421,42	7.615.388,31	708.992,26	339.608,78
TOTALE GENERALE USCITE IN CONTO CAPITALE		7.299.063,53	2.856.908,02	347.421,42	7.615.388,31	708.992,26	339.608,78
1 - CENTRO DI RESP. "RESPONSABILE OBIETTIVO I.1"							
1.3 - TITOLO III GESTIONI SPECIALI							
1.3.1 - GESTIONE SPECIALE I							
1.3.1.1 GESTIONE SPECIALE I		0,00	0,00	0,00	0,00	0,00	0,00
TOTALE USCITE GESTIONI SPECIALI "RESPONSABILE OBIETTIVO I.1"		0,00	0,00	0,00	0,00	0,00	0,00
1.4 - TITOLO IV PARTITE DI GIRO							
1.4.1 - USCITE AVENTI NATURA DI PARTITE DI GIRO		598.272,97	201.745,51	556.576,91	493.595,91	1.011.404,54	544.268,30
1.4.1.1 USCITE AVENTI NATURA DI PARTITE DI GIRO		598.272,97	201.745,51	556.576,91	493.595,91	1.011.404,54	544.268,30
TOTALE USCITE PARTITE DI GIRO "RESPONSABILE OBIETTIVO I.1"		598.272,97	201.745,51	556.576,91	493.595,91	1.011.404,54	544.268,30
TOTALE GENERALE USCITE GESTIONI SPECIALI E PARTITE DI GIRO		598.272,97	201.745,51	556.576,91	493.595,91	1.011.404,54	544.268,30

UFFICIO FINANZIARIO

 COMUNE DI PAVIA


 15/05/2015

 [Signature]

Conto del bilancio

RENDICONTO FINANZIARIO DECISIONALE 2014 - PARTE II - USCITE

Codice	Denominazione	ANNO FINANZIARIO 2014				ANNO FINANZIARIO 2013							
		Residui da pagare	Competenza (Impieghi)	Cassa (Pagamenti)	Residui da pagare	Competenza (Impieghi)	Cassa (Pagamenti)	Residui da pagare	Competenza (Impieghi)	Cassa (Pagamenti)			
	<i>Riepilogo dei titoli Centro di resp. "Responsabile obiettivo 1.1"</i>												
	<i>Totale delle uscite Centro di resp. "RESPONSABILE OBIETTIVO 1.1"</i>												
		574.532,48	4.806.736,54	4.429.001,97	985.756,94	4.493.275,95	4.483.890,33	7.299.063,53	2.856.908,02	3.474.214,42	7.615.388,31	708.992,26	339.608,78
		0,00	0,00	0,00	0,00	0,00	0,00	0,00	0,00	0,00	0,00	0,00	0,00
		598.272,97	201.745,51	556.376,91	493.595,91	1.011.404,54	544.268,30	8.471.868,98	7.865.390,07	5.333.000,30	9.094.741,16	6.213.672,75	5.367.767,41
	<i>Totale delle uscite per titoli dei centri di responsabilità</i>												
		574.532,48	4.806.736,54	4.429.001,97	985.756,94	4.493.275,95	4.483.890,33	7.299.063,53	2.856.908,02	3.474.214,42	7.615.388,31	708.992,26	339.608,78
		0,00	0,00	0,00	0,00	0,00	0,00	0,00	0,00	0,00	0,00	0,00	0,00
		598.272,97	201.745,51	556.376,91	493.595,91	1.011.404,54	544.268,30	8.471.868,98	7.865.390,07	5.333.000,30	9.094.741,16	6.213.672,75	5.367.767,41
	TOTALE												
	Disavanzo di amministrazione	0,00	0,00	0,00	0,00	0,00	0,00	0,00	0,00	0,00	0,00	0,00	0,00
	TOTALE GENERALE												
		8.471.868,98	7.865.390,07	5.333.000,30	9.094.741,16	6.213.672,75	5.367.767,41	8.471.868,98	7.865.390,07	5.333.000,30	9.094.741,16	6.213.672,75	5.367.767,41



RENDICONTO FINANZIARIO GESTIONALE 2014

PAGINA BIANCA

RENDICONTO FINANZIARIO GESTIONALE - ENTRATE

Capitolo	Denominazione	1.1.2.1	1.1.2.1	1.1.2.1	1.1.2.2	1.1.2.2	1.1.2.2	1.1.2.2	1.1.2.2	1.1.2.2	1.1.2.2	1.1.2.3	1.1.2.4	
N.		6020	6025	6030	6031	6032	6033	6034	6040	6050	6010			
23	Totale dei residui all'01 al termine dell'esercizio (9 + 15)	0,00	0,00	0,00	0,00	0,00	0,00	0,00	0,00	0,00	0,00	0,00	0,00	300.000,00
22	Differenze rispetto alle previsioni (19 - 20)													
21	Differenze rispetto alle previsioni (19 - 20)													
20	Ricorrenze (20 - 19)													
19	Previsioni (13 - 16)	0,00	0,00	0,00	0,00	0,00	0,00	0,00	0,00	0,00	0,00	0,00	0,00	0,00
18	Variazioni (13 - 16)													
17	in + (16 - 13)													900,00
16	in - (16 - 13)													0,00
15	Totale (14 + 15)	0,00	0,00	0,00	0,00	0,00	0,00	0,00	0,00	0,00	0,00	0,00	0,00	1.681.286,15
14	Risorse da riscuotere (16 - 14)	0,00	0,00	0,00	0,00	0,00	0,00	0,00	0,00	0,00	0,00	0,00	0,00	1.681.286,15
13	Risorse (16 - 14)	0,00	0,00	0,00	0,00	0,00	0,00	0,00	0,00	0,00	0,00	0,00	0,00	1.681.286,15
12	Differenze rispetto alle previsioni (10 - 7)													
11	in + (10 - 7)													115,02
10	in - (10 - 7)													0,00
9	Totale accreditamenti (8 + 9)	0,00	0,00	0,00	0,00	0,00	0,00	0,00	0,00	0,00	0,00	0,00	0,00	1.576.286,15
8	Risorse accreditate	0,00	0,00	0,00	0,00	0,00	0,00	0,00	0,00	0,00	0,00	0,00	0,00	1.576.286,15
7	Risorse (4 + 5 - 6)	0,00	0,00	0,00	0,00	0,00	0,00	0,00	0,00	0,00	0,00	0,00	0,00	1.576.401,17
6	in + (4 - 7)													0,00
5	in - (4 - 7)													0,00
4	in + (7 - 4)	0,00	0,00	0,00	0,00	0,00	0,00	0,00	0,00	0,00	0,00	0,00	0,00	381.203,32
3	in - (7 - 4)	0,00	0,00	0,00	0,00	0,00	0,00	0,00	0,00	0,00	0,00	0,00	0,00	1.195.197,85
2	in + (7 - 4)	0,00	0,00	0,00	0,00	0,00	0,00	0,00	0,00	0,00	0,00	0,00	0,00	1.195.197,85
1	in - (7 - 4)	0,00	0,00	0,00	0,00	0,00	0,00	0,00	0,00	0,00	0,00	0,00	0,00	0,00
1.1.2 - ENTRATE DERIVANTI DA TRASFERIMENTI CORRENTI														
1.1 - TITOLO I - ENTRATE CORRENTI														
1.1.1 - CENTRO DI RESP. RESPONSABILE OBIETTIVO 1.1														

ENTE PARCO NAZIONALE DEL VESUVIO
 1/2/2015
 VERBALE


RENDICONTO FINANZIARIO GESTIONALE - ENTRATE

1. CENTRO DI RESP. "RESPONSABILE OBIETTIVO 1"		1.1.3 - ALTRE ENTRATE																					
1.1 - TITOLO 1 - ENTRATE CORRENTI		1.1.3 - ALTRE ENTRATE																					
1.1.3.1 - ALTRE ENTRATE		1.1.3.1 - ALTRE ENTRATE																					
codice	1	1.1.3.1	7010	1.1.3.1	7020	1.1.3.1	7030	1.1.3.1	7040	1.1.3.1	7050	1.1.3.1	7060	1.1.3.1	7070	1.1.3.1	7080	1.1.3.1	7090	1.1.3.1	7100	1.1.3.1	7110
N.	2	1.1.3.1	7010	1.1.3.1	7020	1.1.3.1	7030	1.1.3.1	7040	1.1.3.1	7050	1.1.3.1	7060	1.1.3.1	7070	1.1.3.1	7080	1.1.3.1	7090	1.1.3.1	7100	1.1.3.1	7110
Denominazione	3	1.1.3.1	7010	1.1.3.1	7020	1.1.3.1	7030	1.1.3.1	7040	1.1.3.1	7050	1.1.3.1	7060	1.1.3.1	7070	1.1.3.1	7080	1.1.3.1	7090	1.1.3.1	7100	1.1.3.1	7110
Capitolo	4	1.1.3.1	7010	1.1.3.1	7020	1.1.3.1	7030	1.1.3.1	7040	1.1.3.1	7050	1.1.3.1	7060	1.1.3.1	7070	1.1.3.1	7080	1.1.3.1	7090	1.1.3.1	7100	1.1.3.1	7110
REGIA MERCIA PRODOTTI DIVERSI	0,00	0,00	0,00	0,00	0,00	0,00	0,00	0,00	0,00	0,00	0,00	0,00	3.166.748,75	0,00	0,00	0,00	0,00	0,00	0,00	0,00	0,00	0,00	0,00
RICHA SERVIZI PUBBLICAZIONI ENTE	0,00	0,00	0,00	0,00	0,00	0,00	0,00	0,00	0,00	0,00	0,00	0,00	1.400.000,00	0,00	0,00	0,00	0,00	0,00	0,00	0,00	0,00	0,00	0,00
RICHA SERVIZI PUBBLICAZIONI ENTE	0,00	0,00	0,00	0,00	0,00	0,00	0,00	0,00	0,00	0,00	0,00	0,00	4.586.748,75	0,00	0,00	0,00	0,00	0,00	0,00	0,00	0,00	0,00	0,00
RICHA SERVIZI PUBBLICAZIONI ENTE	0,00	0,00	0,00	0,00	0,00	0,00	0,00	0,00	0,00	0,00	0,00	0,00	3.613.746,00	0,00	0,00	0,00	0,00	0,00	0,00	0,00	0,00	0,00	0,00
RICHA SERVIZI PUBBLICAZIONI ENTE	0,00	0,00	0,00	0,00	0,00	0,00	0,00	0,00	0,00	0,00	0,00	0,00	631.328,00	0,00	0,00	0,00	0,00	0,00	0,00	0,00	0,00	0,00	0,00
RICHA SERVIZI PUBBLICAZIONI ENTE	0,00	0,00	0,00	0,00	0,00	0,00	0,00	0,00	0,00	0,00	0,00	0,00	4.445.074,00	0,00	0,00	0,00	0,00	0,00	0,00	0,00	0,00	0,00	0,00
RICHA SERVIZI PUBBLICAZIONI ENTE	0,00	0,00	0,00	0,00	0,00	0,00	0,00	0,00	0,00	0,00	0,00	0,00	123.674,75	0,00	0,00	0,00	0,00	0,00	0,00	0,00	0,00	0,00	0,00
RICHA SERVIZI PUBBLICAZIONI ENTE	0,00	0,00	0,00	0,00	0,00	0,00	0,00	0,00	0,00	0,00	0,00	0,00	147.448,50	0,00	0,00	0,00	0,00	0,00	0,00	0,00	0,00	0,00	0,00
RICHA SERVIZI PUBBLICAZIONI ENTE	0,00	0,00	0,00	0,00	0,00	0,00	0,00	0,00	0,00	0,00	0,00	0,00	49.295,00	0,00	0,00	0,00	0,00	0,00	0,00	0,00	0,00	0,00	0,00
RICHA SERVIZI PUBBLICAZIONI ENTE	0,00	0,00	0,00	0,00	0,00	0,00	0,00	0,00	0,00	0,00	0,00	0,00	96.152,50	0,00	0,00	0,00	0,00	0,00	0,00	0,00	0,00	0,00	0,00
RICHA SERVIZI PUBBLICAZIONI ENTE	0,00	0,00	0,00	0,00	0,00	0,00	0,00	0,00	0,00	0,00	0,00	0,00	147.448,50	0,00	0,00	0,00	0,00	0,00	0,00	0,00	0,00	0,00	0,00
RICHA SERVIZI PUBBLICAZIONI ENTE	0,00	0,00	0,00	0,00	0,00	0,00	0,00	0,00	0,00	0,00	0,00	0,00	0,00	0,00	0,00	0,00	0,00	0,00	0,00	0,00	0,00	0,00	0,00
RICHA SERVIZI PUBBLICAZIONI ENTE	0,00	0,00	0,00	0,00	0,00	0,00	0,00	0,00	0,00	0,00	0,00	0,00	0,00	0,00	0,00	0,00	0,00	0,00	0,00	0,00	0,00	0,00	0,00
RICHA SERVIZI PUBBLICAZIONI ENTE	0,00	0,00	0,00	0,00	0,00	0,00	0,00	0,00	0,00	0,00	0,00	0,00	3.653.042,00	0,00	0,00	0,00	0,00	0,00	0,00	0,00	0,00	0,00	0,00
RICHA SERVIZI PUBBLICAZIONI ENTE	0,00	0,00	0,00	0,00	0,00	0,00	0,00	0,00	0,00	0,00	0,00	0,00	3.653.042,00	0,00	0,00	0,00	0,00	0,00	0,00	0,00	0,00	0,00	0,00
RICHA SERVIZI PUBBLICAZIONI ENTE	0,00	0,00	0,00	0,00	0,00	0,00	0,00	0,00	0,00	0,00	0,00	0,00	6.224,69	0,00	0,00	0,00	0,00	0,00	0,00	0,00	0,00	0,00	0,00
RICHA SERVIZI PUBBLICAZIONI ENTE	0,00	0,00	0,00	0,00	0,00	0,00	0,00	0,00	0,00	0,00	0,00	0,00	6.224,69	0,00	0,00	0,00	0,00	0,00	0,00	0,00	0,00	0,00	0,00
RICHA SERVIZI PUBBLICAZIONI ENTE	0,00	0,00	0,00	0,00	0,00	0,00	0,00	0,00	0,00	0,00	0,00	0,00	729.480,50	0,00	0,00	0,00	0,00	0,00	0,00	0,00	0,00	0,00	0,00

ENTE PARCO NAZIONALE DEL VESTIVIO

RENDICONTO FINANZIARIO GESTIONALE - ENTRATE

codice		1.1.3.1	1.1.3.1	1.1.3.1	1.1.3.1	1.1.3.1	1.1.3.1	1.1.3.1	1.1.3.2	1.1.3.3	1.1.3.3	1.1.3.3	1.1.3.4
N.		7140	7150	7180	7200	8030	6012	9010	10010				
Denominazione		RESIDUI DA GESTIONE DI BUI PATRIMONIALI	SERVIZIO DI GESTIONE DI ACCESSO	MANUTENZIONE E RIPARAZIONE DEI VEICOLI	PROCEDURE PER RIPARAZIONE ATTI	INTERESSE ATTIVO SU MUTUI, DISPOSTI E CONTI CORRENTI	RIMBORSO DA PARTE MINISTERO LAVORO PROGETTO PONTE LOM	POSTE CORRETTIVE E COMPENSATIVE	PROVENTI PER CONCLUSIONI AMBIENTE ED ALTRI PROVENTI SPETTANZI				
Capitolo													
Iniziali		0,00	0,00	0,00	0,00	0,00	0,00	0,00	0,00	0,00	0,00	0,00	50.000,00
In aumento (7 - 4)		0,00	0,00	0,00	0,00	0,00	0,00	0,00	0,00	0,00	0,00	0,00	0,00
In diminuzione (4 - 7)		0,00	0,00	0,00	0,00	0,00	0,00	0,00	0,00	0,00	0,00	0,00	0,00
Definitive (4 + 5 - 6)		0,00	0,00	0,00	0,00	0,00	0,00	0,00	0,00	0,00	0,00	0,00	50.000,00
Riscosse (4 + 5 - 6)		0,00	0,00	0,00	0,00	0,00	0,00	0,00	0,00	0,00	0,00	0,00	38.709,76
Rimaste da riscuotere (10 - 9)		0,00	0,00	0,00	0,00	0,00	0,00	0,00	0,00	0,00	0,00	0,00	14.540,39
Totale accertamenti (8 + 9)		0,00	0,00	0,00	0,00	0,00	0,00	0,00	0,00	0,00	0,00	0,00	53.250,15
Differenza rispetto alle previsioni (10 - 7)													3.250,15
Differenza (7 - 10)													
Residui all'inizio dell'esercizio (7 - 10)		0,00	0,00	0,00	0,00	0,00	17.285,25	0,00	0,00	0,00	0,00	0,00	11.331,68
Riscossi		0,00	0,00	0,00	0,00	0,00	17.285,25	0,00	0,00	0,00	0,00	0,00	11.331,68
Rimasti da riscuotere (16 - 14)		0,00	0,00	0,00	0,00	0,00	0,00	0,00	0,00	0,00	0,00	0,00	0,00
Totali (14 + 15)		0,00	0,00	0,00	0,00	0,00	17.285,25	0,00	0,00	0,00	0,00	0,00	11.331,68
in + (16 - 13)													
in - (13 - 16)													
Previsioni		0,00	0,00	0,00	0,00	0,00	0,00	0,00	0,00	0,00	0,00	0,00	0,00
Riscossioni		0,00	0,00	0,00	0,00	0,00	17.285,25	0,00	0,00	0,00	0,00	0,00	50.041,44
in + (20 - 19)							17.285,25						50.041,44
in - (19 - 20)													
Differenze rispetto alle previsioni (19 - 20)													
Totale dei residui attivi al termine dell'esercizio (9 + 15)		0,00	0,00	0,00	0,00	0,00	3.175,12	0,00	0,00	0,00	0,00	0,00	14.540,39
1.1.3 - ALTRE ENTRATE													
1.1 - TITOLO 1 - ENTRATE CORRENTI													
1 - CENTRO DI RESP. RESPONSABILE OBIETTIVO 1.1													




RENDICONTO FINANZIARIO GESTIONALE - ENTRATE

Capitolo		1.1.3.4		1.1.3.3		1.1.3.2		1.1.3.1		1.1.2.1.4		1.1.2.1.3		1.1.2.1.2		1.1.2.1.1		1.1.2.1.0	
Determinatezza		FONDO PER IL PROGETTO RACCOMANDO L'AMBIENTE		PARTE 3 - ALTRE ENTRATE		TOTALE ENTRATE CORRENTE CENTRO DI RESPONSABILITÀ OBIETTIVO 1,1		TOTALE ENTRATE CORRENTE CENTRO DI RESPONSABILITÀ OBIETTIVO 1,1		14040		15030		15031		15032		15050	
N.		10030		PARTE 3 - ALTRE ENTRATE		CORRENTE CENTRO DI RESPONSABILITÀ OBIETTIVO 1,1		CORRENTE CENTRO DI RESPONSABILITÀ OBIETTIVO 1,1		RISCOSSIONE ASSEGNO CIRCOLARE PER MANICATO ACQUISTO SEDE		MINISTERO AMBIENTE FONDO PER LAVORI RECUPERO IMMOBILI		UTILIZZO FONDO PER ACCANTONAMENTI DIVERSI		MINISTERO AMBIENTE FONDO PER RIPARAZIONE PULIZIE ELETTRICI		FINANZIAMENTI PER LA PROTEZIONE E RECUPERO AMBIENTALE PER FONDI A VERDE	
1		1		1		1		1		1		1		1		1		1	
Totale del residuo attivo al termine dell'esercizio (9 + 15)		0,00		747.196,01		1.047.196,01		1.047.196,01		0,00		0,00		0,00		0,00		0,00	
Differenza rispetto alle previsioni (19 - 20)		0,00		0,00		0,00		0,00		0,00		0,00		0,00		0,00		0,00	
in -		0,00		0,00		0,00		0,00		0,00		0,00		0,00		0,00		0,00	
in +		0,00		0,00		0,00		0,00		0,00		0,00		0,00		0,00		0,00	
Variazioni (18 - 13)		0,00		0,00		0,00		0,00		0,00		0,00		0,00		0,00		0,00	
in -		0,00		0,00		0,00		0,00		0,00		0,00		0,00		0,00		0,00	
in +		0,00		0,00		0,00		0,00		0,00		0,00		0,00		0,00		0,00	
Totale (14 + 15)		0,00		176.065,43		581.065,43		581.065,43		0,00		0,00		0,00		0,00		0,00	
Rimasti da riscuotere (15 - 14)		0,00		98.152,50		399.152,50		399.152,50		0,00		0,00		0,00		0,00		0,00	
Ricevuti		0,00		176.065,43		581.065,43		581.065,43		0,00		0,00		0,00		0,00		0,00	
Residui all'inizio dell'esercizio		0,00		111.024,79		111.139,81		111.139,81		0,00		0,00		0,00		0,00		0,00	
in -		0,00		111.024,79		111.139,81		111.139,81		0,00		0,00		0,00		0,00		0,00	
in +		0,00		0,00		0,00		0,00		0,00		0,00		0,00		0,00		0,00	
Somme accertamenti (8 + 9)		0,00		4.507.723,96		6.084.010,11		6.084.010,11		0,00		0,00		0,00		0,00		0,00	
Rimaste da riscuotere (10 - 8)		0,00		649.043,51		649.043,51		649.043,51		0,00		0,00		0,00		0,00		0,00	
Ricevute		0,00		3.858.680,45		5.434.966,60		5.434.966,60		0,00		0,00		0,00		0,00		0,00	
Definitive (4 + 5 - 6)		0,00		4.618.746,75		6.195.149,92		6.195.149,92		0,00		0,00		0,00		0,00		0,00	
in definizione (4 - 7)		0,00		0,00		0,00		0,00		0,00		0,00		0,00		0,00		0,00	
in aumento (7 - 4)		0,00		1.400.000,00		1.781.203,32		1.781.203,32		0,00		0,00		0,00		0,00		0,00	
Variazioni		0,00		3.218.746,75		4.413.946,60		4.413.946,60		0,00		0,00		0,00		0,00		0,00	
iniziali		0,00		3.218.746,75		4.413.946,60		4.413.946,60		0,00		0,00		0,00		0,00		0,00	

ESUMIO
G.P.
ENTRATA

RENDICONTO FINANZIARIO GESTORIALE - ENTRATE

1 - CENTRO DI RESP. "RESPONSABILE OBIETTIVO 1"		1.2.2 - ENTRATE DERIVANTI DA TRASFERIMENTI IN CONTO CAPITALE										
1.2.2 - TITOLO 2 - ENTRATE IN CONTO CAPITALE		1.2.2.1	1.2.2.1	1.2.2.1	1.2.2.1	1.2.2.1	1.2.2.1	1.2.2.1	1.2.2.1	1.2.2.1	1.2.2.1	1.2.2.1
1		1.2.2.1	1.2.2.1	1.2.2.1	1.2.2.1	1.2.2.1	1.2.2.1	1.2.2.1	1.2.2.1	1.2.2.1	1.2.2.1	1.2.2.1
2		15023	15020	15031	15032	15040	15045	15075	15076	15080	15095	
3		FRANCIAMENTO PER LA REALIZZAZIONE ATTIVITA' DI TUTELA E SALVAGUARDIA TERRITORIO BOSCOVO	MINISTERO AMBIENTE FONDO PER LAVORI RECUPERO INQUINATI	MINISTERO AMBIENTE FONDO PER INPIAZIONE PULIZIA ELETTICI	MINISTERO AMBIENTE FONDO PER INPIAZIONE PULIZIA ELETTICI	FONDO PER PROGETTO MISCO ALAPERTO FON SICUREZZA 2007/2013	FONDI PER PROGETTO PER CLIMADAPT	FONDO PER LAVORI ADDEBIAMENTO RETE FORMAZIA UFFICIA	FONDO MINISTERO AMBIENTE IMPANTI FOTODIAGNOSTICA	MINISTERO DELLE POLITICHE SOCIALI PROGETTO NO LIMITS	FRANCIAMENTO PER PROGETTO RECOPAM	
4		0,00	0,00	0,00	0,00	0,00	0,00	0,00	0,00	0,00	0,00	0,00
5		0,00	0,00	0,00	0,00	0,00	0,00	0,00	0,00	0,00	0,00	0,00
6		0,00	0,00	0,00	0,00	0,00	0,00	0,00	0,00	0,00	0,00	0,00
7		0,00	0,00	0,00	0,00	0,00	0,00	0,00	0,00	0,00	0,00	0,00
8		0,00	0,00	0,00	0,00	0,00	0,00	0,00	0,00	0,00	0,00	0,00
9		0,00	0,00	0,00	0,00	0,00	0,00	0,00	0,00	0,00	0,00	0,00
10		0,00	0,00	0,00	0,00	0,00	0,00	0,00	0,00	0,00	0,00	0,00
11		in + (10 + 7)					44.017,62					
12		in - (7 - 10)										
13		Residui all'inizio dell'esercizio	0,00	0,00	0,00	0,00	0,00	0,00	0,00	0,00	0,00	0,00
14		Risparmi	0,00	0,00	0,00	0,00	0,00	0,00	0,00	0,00	0,00	0,00
15		Rimasti da riscuotere (16 - 14)	0,00	0,00	0,00	0,00	0,00	0,00	0,00	0,00	0,00	0,00
16		Totale (14 + 15)	0,00	0,00	0,00	0,00	0,00	0,00	0,00	0,00	0,00	0,00
17		in + (16 - 13)										
18		in - (13 - 16)										
19		Previsioni	0,00	0,00	0,00	0,00	0,00	0,00	0,00	0,00	0,00	0,00
20		Riscossioni	0,00	0,00	0,00	0,00	0,00	0,00	0,00	0,00	0,00	0,00
21		in + (20 - 19)										
22		in - (19 - 20)										
23		Totale dei residui attivi al termine dell'esercizio (19 + 18)	0,00	0,00	0,00	0,00	0,00	0,00	0,00	0,00	0,00	0,00



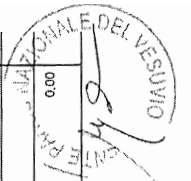
RENDICONTO FINANZIARIO GESTIONALE - ENTRATE

1 - CENTRO DI RESP. "RESPONSABILE OBIETTIVO 1"		1.2 - TITOLO 2 - ENTRATE IN CONTO CAPITALE											1.2 - ENTRATE DERIVANTI DA TRASFERIMENTI IN CONTO CAPITALE												
codice	1	1.2.2.1	1.2.2.1	1.2.2.1	1.2.2.2	1.2.2.2	1.2.2.2	1.2.2.2	1.2.2.2	1.2.2.2	1.2.2.2	1.2.2.2	1.2.2.2	1.2.2.2	1.2.2.2	1.2.2.2	1.2.2.2	1.2.2.2	1.2.2.2	1.2.2.2	1.2.2.2				
N	2	15095	15150	15180	15022	15035	15048	15050	16000	16001	16002	16003	16000	16001	16002	16003	16000	16001	16002	16003	16000	16001	16002	16003	
Determinazione	3	FINANZIAMENTO PER IL PARCO REGIONALE DEL VESUVIO	MINISTERO DELL'INTERNO - INFRASTRUTTURE	MINISTERO DELL'INTERNO - FORNITURA E MANUTENZIONE	REGIONE CAMPANIA - INTERREGIO B	FONDO PER LA REGIONE CAMPANIA - ACCESSIBILITA' E SICUREZZA	FINANZIAMENTO REGIONALE PER LA REGIONE CAMPANIA - FONDI PT VESUVIO	FINANZIAMENTO REGIONALE PER LA REGIONE CAMPANIA - REALIZZAZIONE LAVORI	FONDO REGIONALE PER PT VESUVIO PROGETTO 223	FONDO REGIONALE PER PT VESUVIO PROGETTO 04	FONDO REGIONALE PER PT VESUVIO PROGETTO 04	FONDO REGIONALE PER PT VESUVIO PROGETTO 04	FONDO REGIONALE PER PT VESUVIO PROGETTO 04	FONDO REGIONALE PER PT VESUVIO PROGETTO 04	FONDO REGIONALE PER PT VESUVIO PROGETTO 04	FONDO REGIONALE PER PT VESUVIO PROGETTO 04	FONDO REGIONALE PER PT VESUVIO PROGETTO 04	FONDO REGIONALE PER PT VESUVIO PROGETTO 04	FONDO REGIONALE PER PT VESUVIO PROGETTO 04	FONDO REGIONALE PER PT VESUVIO PROGETTO 04	FONDO REGIONALE PER PT VESUVIO PROGETTO 04	FONDO REGIONALE PER PT VESUVIO PROGETTO 04	FONDO REGIONALE PER PT VESUVIO PROGETTO 04	FONDO REGIONALE PER PT VESUVIO PROGETTO 04	FONDO REGIONALE PER PT VESUVIO PROGETTO 04
Iniziali	4																								
In aumento (7-4)	5		0,00	0,00	0,00	0,00	0,00	0,00	0,00	0,00	0,00	0,00	0,00	0,00	0,00	0,00	0,00	0,00	0,00	0,00	0,00	0,00	0,00	0,00	
In diminuzione (8-7)	6		0,00	0,00	0,00	0,00	0,00	0,00	0,00	0,00	0,00	0,00	0,00	0,00	0,00	0,00	0,00	0,00	0,00	0,00	0,00	0,00	0,00	0,00	
Variazioni	7		0,00	0,00	0,00	0,00	0,00	0,00	0,00	0,00	0,00	0,00	0,00	0,00	0,00	0,00	0,00	0,00	0,00	0,00	0,00	0,00	0,00	0,00	
Orizzontale (8-7)	8		0,00	0,00	0,00	0,00	0,00	0,00	0,00	0,00	0,00	0,00	0,00	0,00	0,00	0,00	0,00	0,00	0,00	0,00	0,00	0,00	0,00	0,00	
Risorse (9-7)	9		0,00	0,00	0,00	0,00	0,00	0,00	0,00	0,00	0,00	0,00	0,00	0,00	0,00	0,00	0,00	0,00	0,00	0,00	0,00	0,00	0,00	0,00	
Rimane da recuperare (10-8)	10		0,00	0,00	0,00	0,00	0,00	0,00	0,00	0,00	0,00	0,00	0,00	0,00	0,00	0,00	0,00	0,00	0,00	0,00	0,00	0,00	0,00	0,00	
Totale (10-8)	11		0,00	0,00	0,00	0,00	0,00	0,00	0,00	0,00	0,00	0,00	0,00	0,00	0,00	0,00	0,00	0,00	0,00	0,00	0,00	0,00	0,00	0,00	
Spese (11-10)	12																								
Differenza (12-11)	13		0,00	0,00	0,00	0,00	0,00	0,00	0,00	0,00	0,00	0,00	0,00	0,00	0,00	0,00	0,00	0,00	0,00	0,00	0,00	0,00	0,00	0,00	
Risorse (13-12)	14		0,00	0,00	0,00	0,00	0,00	0,00	0,00	0,00	0,00	0,00	0,00	0,00	0,00	0,00	0,00	0,00	0,00	0,00	0,00	0,00	0,00	0,00	
Risorse (14-13)	15		0,00	0,00	0,00	0,00	0,00	0,00	0,00	0,00	0,00	0,00	0,00	0,00	0,00	0,00	0,00	0,00	0,00	0,00	0,00	0,00	0,00	0,00	
Totale (14-13)	16		0,00	0,00	0,00	0,00	0,00	0,00	0,00	0,00	0,00	0,00	0,00	0,00	0,00	0,00	0,00	0,00	0,00	0,00	0,00	0,00	0,00	0,00	
Variazioni (16-13)	17																								
Previdenze (17-16)	18																								
Previdenze (18-17)	19		0,00	0,00	0,00	0,00	0,00	0,00	0,00	0,00	0,00	0,00	0,00	0,00	0,00	0,00	0,00	0,00	0,00	0,00	0,00	0,00	0,00	0,00	
Previdenze (19-18)	20		0,00	0,00	0,00	0,00	0,00	0,00	0,00	0,00	0,00	0,00	0,00	0,00	0,00	0,00	0,00	0,00	0,00	0,00	0,00	0,00	0,00	0,00	
Previdenze (20-19)	21		0,00	0,00	0,00	0,00	0,00	0,00	0,00	0,00	0,00	0,00	0,00	0,00	0,00	0,00	0,00	0,00	0,00	0,00	0,00	0,00	0,00	0,00	
Previdenze (21-20)	22		0,00	0,00	0,00	0,00	0,00	0,00	0,00	0,00	0,00	0,00	0,00	0,00	0,00	0,00	0,00	0,00	0,00	0,00	0,00	0,00	0,00	0,00	
Totale dei residui attivi al termine dell'esercizio (22-21)	23		0,00	0,00	0,00	0,00	0,00	0,00	0,00	0,00	0,00	0,00	0,00	0,00	0,00	0,00	0,00	0,00	0,00	0,00	0,00	0,00	0,00	0,00	
		1.2 - TITOLO 2 - ENTRATE IN CONTO CAPITALE											1.2 - ENTRATE DERIVANTI DA TRASFERIMENTI IN CONTO CAPITALE												
		83.032,58											83.032,58												
		31.375,60											31.375,60												
		31.375,60											31.375,60												

Stampa circolare: ENTE PARCO NAZIONALE DEL VESUVIO
 Firma: [Firma illeggibile]
 Data: [Data illeggibile]


RENDICONTO FINANZIARIO GESTIONALE - ENTRATE

codice	1.2.2.2	1.2.2.3	1.2.2.3	1.2.2.3	1.2.2.3	1.2.2.3	1.4.1.1	1.4.1.1	1.4.1.1
N.	17000	17001	17005	17005	17005	17005	22010	22020	22040
Determinazione	CONTO DI RENDICONTI FONDI PER LAVORI DI SISTEMAZIONE AREE ADIBENTRATO MA EX INAL. LERMA INTERCAMBIO COOK	CONTO DI RENDICONTI FONDI PER LAVORI DI SISTEMAZIONE AREE TRATTI MA COOK	CONTO DI RENDICONTI FONDI PER LAVORI DI SISTEMAZIONE AREE TRATTI MA COOK	CONTO DI RENDICONTI FONDI PER LAVORI DI SISTEMAZIONE AREE TRATTI MA COOK	CONTO DI RENDICONTI FONDI PER LAVORI DI SISTEMAZIONE AREE TRATTI MA COOK	CONTO DI RENDICONTI FONDI PER LAVORI DI SISTEMAZIONE AREE TRATTI MA COOK	RENTUTE IRPEF	RENTUTE PER VEICOLI E ASSICURAZIONI	RENTUTE PER CONTO DI RENDICONTI
Capitolo	18037								
1	0,00	0,00	0,00	0,00	0,00	0,00			
2	0,00	0,00	0,00	0,00	0,00	0,00			
3	0,00	0,00	0,00	0,00	0,00	0,00			
4	0,00	0,00	0,00	0,00	0,00	0,00	326.000,00	57.000,00	293.000,00
5	0,00	0,00	0,00	0,00	0,00	0,00	0,00	0,00	0,00
6	0,00	0,00	0,00	0,00	0,00	0,00	0,00	0,00	0,00
7	0,00	0,00	0,00	0,00	0,00	0,00	326.000,00	57.000,00	293.000,00
8	0,00	0,00	0,00	0,00	0,00	0,00	144.618,74	42.395,93	12.930,84
9	0,00	0,00	0,00	0,00	0,00	0,00	0,00	0,00	0,00
10	0,00	0,00	0,00	0,00	0,00	0,00	144.618,74	42.395,93	12.930,84
11									
12									
13	0,00	42.400,74	0,00	0,00	0,00	0,00	181.381,26	14.604,07	280.069,16
14	0,00	0,00	0,00	0,00	0,00	0,00	0,00	0,00	0,00
15	0,00	42.400,74	0,00	0,00	0,00	0,00	0,00	0,00	0,00
16	0,00	42.400,74	0,00	0,00	0,00	0,00	0,00	0,00	0,00
17									
18									
19	0,00	0,00	0,00	0,00	0,00	0,00	0,00	0,00	0,00
20	0,00	0,00	0,00	0,00	0,00	0,00	144.618,74	42.395,93	12.930,84
21									
22	0,00	0,00	0,00	0,00	0,00	0,00	144.618,74	42.395,93	12.930,84
23	0,00	42.400,74	0,00	0,00	0,00	0,00	0,00	0,00	0,00



RENDICONTO FINANZIARIO GESTIONALE - ENTRATE

codice	1	2	3	4	5	6	7	8	9	10	11	12	13	14	15	16	17	18	19	20	21	22	23		
N.																									
Denominazione																									
Capitolo																									
	Totale I	Totale II	Totale III	Totale IV	Totale V	Totale VI	Totale VII	Totale VIII	Totale IX	Totale X	Totale XI	Totale XII	Totale XIII	Totale XIV	Totale XV	Totale XVI	Totale XVII	Totale XVIII	Totale XIX	Totale XX	Totale XXI	Totale XXII	Totale XXIII	Totale XXIV	
4	4.413.946,60	0,00	692.000,00	5.095.946,60	0,00	0,00	0,00	0,00	0,00	0,00	0,00	0,00	0,00	0,00	0,00	0,00	0,00	0,00	0,00	0,00	0,00	0,00	0,00	0,00	
5	1.781.203,32	0,00	0,00	1.781.203,32	0,00	0,00	0,00	0,00	0,00	0,00	0,00	0,00	0,00	0,00	0,00	0,00	0,00	0,00	0,00	0,00	0,00	0,00	0,00	0,00	
6	0,00	0,00	0,00	0,00	0,00	0,00	0,00	0,00	0,00	0,00	0,00	0,00	0,00	0,00	0,00	0,00	0,00	0,00	0,00	0,00	0,00	0,00	0,00	0,00	
7	6.195.149,92	0,00	692.000,00	6.877.149,92	0,00	0,00	0,00	0,00	0,00	0,00	0,00	0,00	0,00	0,00	0,00	0,00	0,00	0,00	0,00	0,00	0,00	0,00	0,00	0,00	
8	5.434.966,60	44.017,62	201.745,51	5.680.729,73	44.017,62	0,00	0,00	0,00	0,00	0,00	0,00	0,00	0,00	0,00	0,00	0,00	0,00	0,00	0,00	0,00	0,00	0,00	0,00	0,00	
9	649.043,51	0,00	0,00	649.043,51	0,00	0,00	0,00	0,00	0,00	0,00	0,00	0,00	0,00	0,00	0,00	0,00	0,00	0,00	0,00	0,00	0,00	0,00	0,00	0,00	
10	6.084.010,11	44.017,62	201.745,51	6.329.773,24	44.017,62	0,00	0,00	0,00	0,00	0,00	0,00	0,00	0,00	0,00	0,00	0,00	0,00	0,00	0,00	0,00	0,00	0,00	0,00	0,00	
11		44.017,62			44.017,62																				
12		111.139,81			111.139,81																				
13		581.965,43	4.646.535,78	5.228.501,21	4.646.535,78	0,00	0,00	0,00	0,00	0,00	0,00	0,00	0,00	0,00	0,00	0,00	0,00	0,00	0,00	0,00	0,00	0,00	0,00	0,00	
14		182.912,93	0,00	182.912,93	0,00	0,00	0,00	0,00	0,00	0,00	0,00	0,00	0,00	0,00	0,00	0,00	0,00	0,00	0,00	0,00	0,00	0,00	0,00	0,00	
15		398.152,50	4.563.503,20	4.961.655,70	4.563.503,20	0,00	0,00	0,00	0,00	0,00	0,00	0,00	0,00	0,00	0,00	0,00	0,00	0,00	0,00	0,00	0,00	0,00	0,00	0,00	
16		581.065,43	4.563.503,20	5.144.568,63	4.563.503,20	0,00	0,00	0,00	0,00	0,00	0,00	0,00	0,00	0,00	0,00	0,00	0,00	0,00	0,00	0,00	0,00	0,00	0,00	0,00	
17																									
18		900,00	83.032,58	83.932,58	83.932,58	0,00	0,00	0,00	0,00	0,00	0,00	0,00	0,00	0,00	0,00	0,00	0,00	0,00	0,00	0,00	0,00	0,00	0,00	0,00	
19		0,00	0,00	0,00	0,00	0,00	0,00	0,00	0,00	0,00	0,00	0,00	0,00	0,00	0,00	0,00	0,00	0,00	0,00	0,00	0,00	0,00	0,00	0,00	
20		5.617.879,53	44.017,62	5.661.897,15	5.661.897,15	201.745,51	0,00	0,00	0,00	0,00	0,00	0,00	0,00	0,00	0,00	0,00	0,00	0,00	0,00	0,00	0,00	0,00	0,00	0,00	
21		5.617.879,53	44.017,62	5.661.897,15	5.661.897,15	201.745,51	0,00	0,00	0,00	0,00	0,00	0,00	0,00	0,00	0,00	0,00	0,00	0,00	0,00	0,00	0,00	0,00	0,00	0,00	
22																									
23		1.047.196,01	4.563.503,20	5.610.699,21	5.610.699,21	0,00	0,00	0,00	0,00	0,00	0,00	0,00	0,00	0,00	0,00	0,00	0,00	0,00	0,00	0,00	0,00	0,00	0,00	0,00	
Totale		1.047.196,01	4.563.503,20	5.610.699,21	5.610.699,21	0,00	0,00	0,00	0,00	0,00	0,00	0,00	0,00	0,00	0,00	0,00	0,00	0,00	0,00	0,00	0,00	0,00	0,00	0,00	




Conto del bilancio

RENDICONTO FINANZIARIO GESTIONALE - ENTRATE

codice	1	2	3	4	5	6	7	8	9	10	11	12	13	14	15	16	17	18	19	20	21	22	23
N	Rendiconto finanziario gestionale - entrate																						
Denominazione	Totale generale																						
Capitolo																							
	Rendiconto finanziario gestionale - entrate																						
	Totale generale																						
	9.925.222,35																						
	2.268.763,33																						
	0,00																						
	12.193.985,68																						
	5.680.729,73																						
	649.045,51																						
	6.329.775,24																						
	5.864.212,44																						
	5.228.501,21																						
	182.912,93																						
	4.961.655,70																						
	5.144.568,63																						
	83.832,58																						
	0,00																						
	5.863.642,95																						
	5.863.642,95																						
	5.610.659,21																						

RENDICONTO FINANZIARIO GESTIONALE - USCITE

Codice	N.	Denominazione	1.1.1.2										1.1.1.2		1.1.1.2		1.1.1.2		
			2010	2015	2020	2025	2030	2045	2050	2055	2060	2070	2080	2090	2100	2110	2120	2130	2140
			418.164,83	0,00	0,00	17.000,00	141.951,30	7.224,25	0,00	81.766,46	0,00	2.702,56	0,00	0,00	0,00	0,00	0,00	0,00	0,00
			0,00	0,00	0,00	0,00	0,00	0,00	0,00	0,00	0,00	0,00	0,00	0,00	0,00	0,00	0,00	0,00	0,00
			418.164,83	0,00	0,00	17.000,00	141.951,30	7.224,25	0,00	81.766,46	0,00	2.702,56	0,00	0,00	0,00	0,00	0,00	0,00	0,00
			401.830,12	0,00	0,00	2.536,21	101.612,15	7.224,25	0,00	36.893,39	0,00	1.632,04	0,00	0,00	0,00	0,00	0,00	0,00	0,00
			12.394,97	0,00	0,00	14.463,79	18.992,02	0,00	0,00	37.296,35	0,00	369,60	0,00	0,00	0,00	0,00	0,00	0,00	0,00
			414.225,09	0,00	0,00	17.000,00	120.504,17	7.224,25	0,00	74.179,74	0,00	2.001,64	0,00	0,00	0,00	0,00	0,00	0,00	0,00
			3.839,74				21.447,13			0,00		700,92							
			26.436,54	0,00	15,14	1.856,67	25.415,48	0,00	0,00	10.492,00	0,00	22,20	0,00	0,00	0,00	0,00	0,00	0,00	0,00
			0,00	0,00	0,00	1.669,41	18.348,90	0,00	0,00	1.189,88	0,00	22,20	0,00	0,00	0,00	0,00	0,00	0,00	0,00
			24.789,94	0,00	0,00	0,00	6.809,06	0,00	0,00	3.556,66	0,00	0,00	0,00	0,00	0,00	0,00	0,00	0,00	0,00
			24.789,94	0,00	0,00	1.669,41	25.157,96	0,00	0,00	3.556,66	0,00	22,20	0,00	0,00	0,00	0,00	0,00	0,00	0,00
			1.648,60		15,14	187,26	257,52			60,35									
			0,00	0,00	0,00	0,00	0,00	0,00	0,00	0,00	0,00	0,00	0,00	0,00	0,00	0,00	0,00	0,00	0,00
			401.830,12	0,00	0,00	4.205,62	119.961,05	7.224,25	0,00	38.083,27	0,00	1.654,24	0,00	0,00	0,00	0,00	0,00	0,00	0,00
			401.830,12	0,00	0,00	4.205,62	119.961,05	7.224,25	0,00	38.083,27	0,00	1.654,24	0,00	0,00	0,00	0,00	0,00	0,00	0,00
			37.184,91	0,00	0,00	14.463,79	25.701,08	0,00	0,00	46.483,48	0,00	369,60	0,00	0,00	0,00	0,00	0,00	0,00	0,00



RENDICONTO FINANZIARIO GESTIONALE - USCITE

codice		1 - CENTRO DI RESP. "RESPONSABILE OBIETTIVO 1.1"											1.1.1 - TITOLO 1 - USCITE CORRENTI				1.1.1 - FUNZIONAMENTO			
N.		1.1.1.3		1.1.1.3		1.1.1.3		1.1.1.3		1.1.1.3		1.1.1.3		1.1.1.3		1.1.1.3		1.1.1.3		
Denominazione		4220		4230		4240		4250		4260		4300		4305		4310		4400		
C/conto		SPESA GESTIONE IMPIANTI PULIZIONI		SPESA GESTIONE IMPIANTI FALCONNERIA		SPESA GESTIONE IMPIANTI RADIO		TRASPORTI E RACCOMAGGI		SPESA DI MANUTENZIONE ORDINARIA DEGLI IMMOBILI		SPESA GESTIONE AUTOMEZZI		SPESA GESTIONE CONTRIBUTO ART. 17 COMMA 14 DL 112/2008 E S.E.M.		AUTOMOBILI INOLI CIRCOLAZIONE		SPESA STAMPE ANNUALI MONOGRAFICHE ELETTRICHE GIORNALI		
Iniziali		0,00		0,00		0,00		0,00		0,00		0,00		0,00		11.000,00		0,00		
In aumento (7 - 4)		0,00		0,00		0,00		0,00		20.000,00		475,06		524,94		0,00		0,00		
In diminuzione (8 - 7)		0,00		0,00		0,00		0,00		0,00		0,00		0,00		0,00		0,00		
Definitive (4 + 5 - 8)		0,00		0,00		0,00		0,00		20.000,00		1.000,00		524,94		11.000,00		0,00		
Pagate		0,00		0,00		0,00		0,00		0,00		456,48		0,00		6.588,54		0,00		
Rimaste da pagare (10 - 6)		0,00		0,00		0,00		0,00		0,00		17,72		0,00		0,00		0,00		
Totale impegni (8 + 9)		0,00		0,00		0,00		0,00		0,00		474,20		0,00		6.588,54		0,00		
Differenze		in + (10 - 7)		in - (7 - 10)						20.000,00		525,80		524,94		4.411,46		2.479,79		
Residui all'inizio dell'esercizio		25.000,00		0,00		0,00		0,00		0,00		100,30		0,00		788,10		0,00		
Pagati		0,00		0,00		0,00		0,00		0,00		6,30		0,00		484,70		0,00		
Rimaste da pagare (10 - 14)		0,00		0,00		0,00		0,00		0,00		0,00		0,00		0,00		0,00		
Totale (14 + 15)		0,00		0,00		0,00		0,00		0,00		6,30		0,00		484,70		0,00		
Variazioni		in + (16 - 13)		in - (13 - 16)						94,00		0,00		303,40				0,00		
Previsioni		0,00		0,00		0,00		0,00		0,00		0,00		0,00		0,00		0,00		
Pagamenti		0,00		0,00		0,00		0,00		0,00		462,78		0,00		7.073,24		0,00		
Previsioni		in + (20 - 19)		in - (19 - 20)								462,78		7.073,24				1.352,16		
Totale dei residui passivi al termine dell'esercizio (8 + 10)		0,00		0,00		0,00		0,00		0,00		17,72		0,00		0,00		0,00		
																		744,00		

Ente Parco Nazionale del Vesuvio

Conto del bilancio

RENDICONTO FINANZIARIO GESTORIALE - USCITE

codice		1.1.1.3	1.1.1.3	1.1.1.3	1.1.1.3	1.1.1.3	1.1.1.3	1.1.1.3	1.1.1.3	1.1.1.3	1.1.1.3	
N		4705	4730	4740	4750	4760	4790	4800	4830	4802	4906	
Denominazione		SPECIE FONTE IN AGENZIA PER LA GESTIONE DEL MONUMENTO E ACQUISIZIONI MOBILIARI E ACQUISIZIONI IMMOBILIARI	SPECIE SANALITICHE AMMINISTRATIVE E TECNICHE	CONTRATTI DI INTERMEDIARI ASSICURATIVI PRIVATE	SPECIE SUI RISCHI PERSONALI DI SORVEGLIANZA	MANUTENZIONE ARIEDD'ATTREZZATURE AUTOMEZZATA	SPECIE PER LA GESTIONE ORDINARIA DEL PALAZZO MEDIOEVO DI OTAVIANO E SEDI DI SPASI RINNESCI	SPECIE PER RIMBUZZI ALTI	SPECIE PULIZIA LOCALE ENTE IRIU			ACCANTAMENTO AI BENI DELL'ARTICOLO 9 COMMA 7 LEGGE 102/2016
Capitolo		0,00	0,00	0,00	0,00	0,00	48.951,86	0,00	17.609,02	0,00	0,00	1.142,40
Iniziali												
In aumento (7 - 4)												
In diminuzione (4 - 7)												
Variazioni												
Definitive (4 + 5 - 6)												
Pagate												
Rimaste da pagare (10 - 9)												
Totale imprevisti (9 + 5 - 6)												
Somma impegnata												
Differenza rispetto alle previsioni (10 - 7)												
Differenza rispetto alle previsioni (7 - 10)												
Rendita all'incasso dell'esercizio			2.448,00									
Pagati												
Rimasti da pagare (16 - 14)												
Totale (14 + 15)												
in + (16 - 13)												
in - (13 - 16)												
Variazioni			2.448,00									
Previsioni												
Pagamenti												
in + (20 - 19)												
in - (19 - 20)												
Totale dei residui passivi al termine dell'esercizio (9 + 15)												
		0,00	0,00	0,00	0,00	0,00	19.170,65	0,00	9.026,18	0,00	0,00	0,00
		0,00	0,00	0,00	0,00	0,00	15.783,03	0,00	15.064,28	0,00	0,00	1.142,40
		0,00	0,00	0,00	0,00	0,00	15.783,03	0,00	15.064,28	0,00	0,00	1.142,40
		0,00	0,00	0,00	0,00	0,00	19.170,65	0,00	9.026,18	0,00	0,00	0,00

PARCO NAZIONALE DEL VESUVIO
 DIREZIONE REGIONALE
 10/10/2016
 [Signature]

Conto del bilancio

Ente Parco Nazionale del Vesuvio

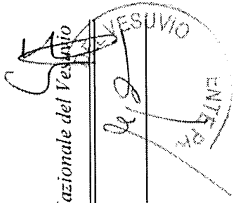
ESCLUSIVO
22
4
2022

RENDICONTO FINANZIARIO GESTIONALE - USCITE

1 - CENTRO DI RESP. RESPONSABILE OBIETTIVO 1.1		1.1 - TITOLO 1 - USCITE CORRENTI										1.1.2 - INTERVENTI DIVERSI											
1.1.1 - FUNZIONAMENTO		1.1.1.1 - FUNZIONAMENTO										1.1.2 - INTERVENTI DIVERSI											
1	2	3	4	5	6	7	8	9	10	11	12	13	14	15	16	17	18	19	20	21	22	23	
codice	N	Denominazione	Iniziale	In aumento (7 - 4)	In diminuzione (4 - 7)	Definitive (4 + 5 - 6)	Pagate	Rimaste da pagare (10 - 8)	Totale impegni (8 + 9)	Differenza (10 - 7)	Risultato all'esercizio (7 - 10)	Risultato all'esercizio	Pagati	Rimasti da pagare (16 - 14)	Totale (14 + 15)	Variazioni (16 - 13)	Previsioni (13 - 16)	Pagamenti	in (16 - 19)	in (20 - 19)	in (19 - 20)	Totale dei residui passivi al termine dell'esercizio (16 + 15)	
1.1.1.3	4807	ACCANTONAMENTO AI RENDICONTI AL 31/12/2020 (14 LEGGE 122/2010)	415,69	0,00	0,00	415,69	415,69	0,00	415,69	0,00	0,00	0,00	0,00	0,00	0,00	0,00	0,00	0,00	0,00	0,00	0,00	0,00	0,00
1.1.1.3	4910	SPESA PER ATTIVAZIONE PARI IMPRESA EX L.50	0,00	0,00	0,00	0,00	0,00	0,00	0,00	0,00	0,00	0,00	0,00	0,00	0,00	0,00	0,00	0,00	0,00	0,00	0,00	0,00	0,00
1.1.1.3	4917	ACCANTONAMENTO AI RENDICONTI AL 31/12/2020 (14 LEGGE 122/2010) (2012 N. 135)	0,00	0,00	0,00	0,00	0,00	0,00	0,00	0,00	0,00	0,00	0,00	0,00	0,00	0,00	0,00	0,00	0,00	0,00	0,00	0,00	0,00
1.1.1.3 - FUNZIONAMENTO			415,69	0,00	0,00	415,69	415,69	0,00	415,69	0,00	0,00	0,00	0,00	0,00	0,00	0,00	0,00	0,00	0,00	0,00	0,00	0,00	0,00
1.1.2.1 - FUNZIONAMENTO			1.080.361,49	0,00	0,00	1.080.361,49	1.080.361,49	0,00	1.080.361,49	0,00	0,00	0,00	0,00	0,00	0,00	0,00	0,00	0,00	0,00	0,00	0,00	0,00	0,00
1.1.2.1	5030	RISERVA PER DANNI	10.000,00	0,00	0,00	10.000,00	10.000,00	0,00	10.000,00	0,00	0,00	0,00	0,00	0,00	0,00	0,00	0,00	0,00	0,00	0,00	0,00	0,00	0,00
1.1.2.1	5035	CANONE CONCESSIONE PER IL DIRITTO DI UTILIZZO DEL VESUVIO	0,00	0,00	0,00	0,00	0,00	0,00	0,00	0,00	0,00	0,00	0,00	0,00	0,00	0,00	0,00	0,00	0,00	0,00	0,00	0,00	0,00
1.1.2.1	5036	USCITE PER IL GESTORE DELLA RISERVA TIRIBI ALTO VESUVIO	0,00	0,00	0,00	0,00	0,00	0,00	0,00	0,00	0,00	0,00	0,00	0,00	0,00	0,00	0,00	0,00	0,00	0,00	0,00	0,00	0,00
1.1.2.1	5040	USCITE ATTIVITA' CASISTE E CONTRIBUTI AL COO	0,00	0,00	0,00	0,00	0,00	0,00	0,00	0,00	0,00	0,00	0,00	0,00	0,00	0,00	0,00	0,00	0,00	0,00	0,00	0,00	0,00
1.1.2.1	5045	TRASMISSIONI E PROMOZIONE MANIFESTAZIONI EX 4830	0,00	0,00	0,00	0,00	0,00	0,00	0,00	0,00	0,00	0,00	0,00	0,00	0,00	0,00	0,00	0,00	0,00	0,00	0,00	0,00	0,00
1.1.2.1	5050	USCITE ISTITUZIONI DI ATTIVITA' E PRODOTTI TIPO DEL PARCO	0,00	0,00	0,00	0,00	0,00	0,00	0,00	0,00	0,00	0,00	0,00	0,00	0,00	0,00	0,00	0,00	0,00	0,00	0,00	0,00	0,00
1.1.2.1	5060	USCITE PER CAMPAGNA COMUNICAZIONE	0,00	0,00	0,00	0,00	0,00	0,00	0,00	0,00	0,00	0,00	0,00	0,00	0,00	0,00	0,00	0,00	0,00	0,00	0,00	0,00	0,00
1.1.2.1 - INTERVENTI DIVERSI			1.080.361,49	0,00	0,00	1.080.361,49	1.080.361,49	0,00	1.080.361,49	0,00	0,00	0,00	0,00	0,00	0,00	0,00	0,00	0,00	0,00	0,00	0,00	0,00	0,00
1.1.2 - INTERVENTI DIVERSI			1.080.361,49	0,00	0,00	1.080.361,49	1.080.361,49	0,00	1.080.361,49	0,00	0,00	0,00	0,00	0,00	0,00	0,00	0,00	0,00	0,00	0,00	0,00	0,00	0,00
1.1 - TITOLO 1 - USCITE CORRENTI			1.080.361,49	0,00	0,00	1.080.361,49	1.080.361,49	0,00	1.080.361,49	0,00	0,00	0,00	0,00	0,00	0,00	0,00	0,00	0,00	0,00	0,00	0,00	0,00	0,00
1.1.1 - FUNZIONAMENTO			415,69	0,00	0,00	415,69	415,69	0,00	415,69	0,00	0,00	0,00	0,00	0,00	0,00	0,00	0,00	0,00	0,00	0,00	0,00	0,00	0,00
1.1.2 - INTERVENTI DIVERSI			1.080.361,49	0,00	0,00	1.080.361,49	1.080.361,49	0,00	1.080.361,49	0,00	0,00	0,00	0,00	0,00	0,00	0,00	0,00	0,00	0,00	0,00	0,00	0,00	0,00
1.1 - TITOLO 1 - USCITE CORRENTI			1.080.361,49	0,00	0,00	1.080.361,49	1.080.361,49	0,00	1.080.361,49	0,00	0,00	0,00	0,00	0,00	0,00	0,00	0,00	0,00	0,00	0,00	0,00	0,00	0,00
1.1.1 - FUNZIONAMENTO			415,69	0,00	0,00	415,69	415,69	0,00	415,69	0,00	0,00	0,00	0,00	0,00	0,00	0,00	0,00	0,00	0,00	0,00	0,00	0,00	0,00
1.1.2 - INTERVENTI DIVERSI			1.080.361,49	0,00	0,00	1.080.361,49	1.080.361,49	0,00	1.080.361,49	0,00	0,00	0,00	0,00	0,00	0,00	0,00	0,00	0,00	0,00	0,00	0,00	0,00	0,00
1.1 - TITOLO 1 - USCITE CORRENTI			1.080.361,49	0,00	0,00	1.080.361,49	1.080.361,49	0,00	1.080.361,49	0,00	0,00	0,00	0,00	0,00	0,00	0,00	0,00	0,00	0,00	0,00	0,00	0,00	0,00
1.1.1 - FUNZIONAMENTO			415,69	0,00	0,00	415,69	415,69	0,00	415,69	0,00	0,00	0,00	0,00	0,00	0,00	0,00	0,00	0,00	0,00	0,00	0,00	0,00	0,00
1.1.2 - INTERVENTI DIVERSI			1.080.361,49	0,00	0,00	1.080.361,49	1.080.361,49	0,00	1.080.361,49	0,00	0,00	0,00	0,00	0,00	0,00	0,00	0,00	0,00	0,00	0,00	0,00	0,00	0,00
1.1 - TITOLO 1 - USCITE CORRENTI			1.080.361,49	0,00	0,00	1.080.361,49	1.080.361,49	0,00	1.080.361,49	0,00	0,00	0,00	0,00	0,00	0,00	0,00	0,00	0,00	0,00	0,00	0,00	0,00	0,00
1.1.1 - FUNZIONAMENTO			415,69	0,00	0,00	415,69	415,69	0,00	415,69	0,00	0,00	0,00	0,00	0,00	0,00	0,00	0,00	0,00	0,00	0,00	0,00	0,00	0,00
1.1.2 - INTERVENTI DIVERSI			1.080.361,49	0,00	0,00	1.080.361,49	1.080.361,49	0,00	1.080.361,49	0,00	0,00	0,00	0,00	0,00	0,00	0,00	0,00	0,00	0,00	0,00	0,00	0,00	0,00
1.1 - TITOLO 1 - USCITE CORRENTI			1.080.361,49	0,00	0,00	1.080.361,49	1.080.361,49	0,00	1.080.361,49	0,00	0,00	0,00	0,00	0,00	0,00	0,00	0,00	0,00	0,00	0,00	0,00	0,00	0,00
1.1.1 - FUNZIONAMENTO			415,69	0,00	0,00	415,69	415,69	0,00	415,69	0,00	0,00	0,00	0,00	0,00	0,00	0,00	0,00	0,00	0,00	0,00	0,00	0,00	0,00
1.1.2 - INTERVENTI DIVERSI			1.080.361,49	0,00	0,00	1.080.361,49	1.080.361,49	0,00	1.080.361,49	0,00	0,00	0,00	0,00	0,00	0,00	0,00	0,00	0,00	0,00	0,00	0,00	0,00	0,00
1.1 - TITOLO 1 - USCITE CORRENTI			1.080.361,49	0,00	0,00	1.080.361,49	1.080.361,49	0,00	1.080.361,49	0,00	0,00	0,00	0,00	0,00	0,00	0,00	0,00	0,00	0,00	0,00	0,00	0,00	0,00
1.1.1 - FUNZIONAMENTO			415,69	0,00	0,00	415,69	415,69	0,00	415,69	0,00	0,00	0,00	0,00	0,00	0,00	0,00	0,00	0,00	0,00	0,00	0,00	0,00	0,00
1.1.2 - INTERVENTI DIVERSI			1.080.361,49	0,00	0,00	1.080.361,49	1.080.361,49	0,00	1.080.361,49	0,00	0,00	0,00	0,00	0,00	0,00	0,00	0,00	0,00	0,00	0,00	0,00	0,00	0,00
1.1 - TITOLO 1 - USCITE CORRENTI			1.080.361,49	0,00	0,00	1.080.361,49	1.080.361,49	0,00	1.080.361,49	0,00	0,00	0,00	0,00	0,00	0,00	0,00	0,00	0,00	0,00	0,00	0,00	0,00	0,00
1.1.1 - FUNZIONAMENTO			415,69	0,00	0,00	415,69	415,69	0,00	415,69	0,00	0,00	0,00	0,00	0,00	0,00	0,00	0,00	0,00	0,00	0,00	0,00	0,00	0,00
1.1.2 - INTERVENTI DIVERSI			1.080.361,49	0,00	0,00	1.080.361,49	1.080.361,49	0,00	1.080.361,49	0,00	0,00	0,00	0,00	0,00	0,00	0,00	0,00	0,00	0,00	0,00	0,00	0,00	0,00
1.1 - TITOLO 1 - USCITE CORRENTI			1.080.361,49	0,00	0,00	1.080.361,49	1.080.361,49	0,00	1.080.361,49	0,00	0,00	0,00	0,00	0,00	0,00	0,00	0,00	0,00	0,00	0,00	0,00	0,00	0,00
1.1.1 - FUNZIONAMENTO			415,69	0,00	0,00	415,69	415,69	0,00	415,69	0,00	0,00	0,00	0,00	0,00	0,00	0,00	0,00	0,00	0,00	0,00	0,00	0,00	0,00
1.1.2 - INTERVENTI DIVERSI			1.080.361,49	0,00	0,00	1.080.361,49	1.080.361,49	0,00	1.080.361,49	0,00	0,00	0,00	0,00	0,00	0,00	0,00	0,00	0,00	0,00	0,00	0,00	0,00	0,00
1.1 - TITOLO 1 - USCITE CORRENTI			1.080.361,49	0,00	0,00	1.080.361,49	1.080.361,49	0,00	1.080.361,49	0,00	0,00	0,00	0,00	0,00	0,00	0,00	0,00	0,00	0,00	0,00	0,00	0,00	0,00
1.1.1 - FUNZIONAMENTO			415,69	0,00	0,00	415,69	415,69	0,00	415,69	0,00	0,00	0,00	0,00	0,00	0,00	0,00	0,00	0,00	0,00	0,00	0,00	0,00	0,00
1.1.2 - INTERVENTI DIVERSI			1.080.361,49	0,00	0,00	1.080.361,49	1.080.361,49	0,00	1.080.361,49	0,00	0,00	0,00	0,00	0,00	0,00	0,00	0,00	0,00	0,00	0,00	0,00	0,00	0,00
1.1 - TITOLO 1 - USCITE CORRENTI			1.080.361,49	0,00	0,00	1.080.361,49	1.080.361,49	0,00	1.080.361,49	0,00	0,00	0,00	0,00	0,00	0,00	0,00	0,00	0,00	0,00	0,00	0,00	0,00	0,00
1.1.1 - FUNZIONAMENTO			415,69	0,00	0,00	415,69	415,69	0,00	415,69	0,00	0,00	0,00	0,00	0,00	0,00	0,00	0,00	0,00	0,00	0,00	0,00	0,00	0,00
1.1.2 - INTERVENTI DIVERSI			1.080.361,49	0,00	0,00	1.080.361,49	1.080.361,49	0,00	1.08														

RENDICONTO FINANZIARIO GESTIONALE - USCITE

Ente Parco Nazionale del Vesuvio



1 CENTRO DI RESP. "RESPONSABILE OBIETTIVO 1.1"		1.1.2 - INTERVENTI DIVERSI											
1.1.2 - TITOLO 1 - USCITE CORRENTI													
codice	1	1.1.2.1	1.1.2.1	1.1.2.1	1.1.2.1	1.1.2.1	1.1.2.1	1.1.2.1	1.1.2.1	1.1.2.1	1.1.2.1	1.1.2.1	1.1.2.1
N.	2	5070	5080	5080	5080	5080	5080	5080	5080	5080	5080	5080	5080
Denominazione	3	ORGANIZZAZIONE CAMPI ATTIVITA' NATURALISTICHE	SPESA PRODUZIONE GADGET	INDENNIZI PER MANGIATI TAGLI E PASCOLI	INDENNIZI PER RICERCHE LABORATORIO CAMPAGNA	SPESA PER IL RIFORMA BENEVOLO PERICOLO DI STABILIZZAZIONE	SPESA PER IL RIFORMA BENEVOLO PERICOLO DI STABILIZZAZIONE II TRANCE	SPESA PER IL RIFORMA BENEVOLO PERICOLO DI STABILIZZAZIONE III TRANCE	SPESA PER IL RIFORMA BENEVOLO PERICOLO DI STABILIZZAZIONE III TRANCE REGIONE CAMPANIA	SPESA PER IL RIFORMA BENEVOLO PERICOLO DI STABILIZZAZIONE III TRANCE ENTE PARCO-	SPESA PER IL RIFORMA BENEVOLO PERICOLO DI STABILIZZAZIONE III TRANCE REGIONE CAMPANIA	SPESA PER IL RIFORMA BENEVOLO PERICOLO DI STABILIZZAZIONE III TRANCE REGIONE CAMPANIA	INTEGRAZIONE SPESE PER RIFORMA BENEVOLO PERICOLO DI STABILIZZAZIONE III TRANCE REGIONE CAMPANIA
Caratteristica	4												
	5	0,00	0,00	0,00	0,00	0,00	0,00	0,00	0,00	0,00	0,00	0,00	0,00
	6	0,00	0,00	0,00	0,00	0,00	0,00	0,00	0,00	0,00	0,00	0,00	0,00
	7	0,00	0,00	0,00	0,00	0,00	0,00	0,00	0,00	0,00	0,00	0,00	0,00
	8	0,00	0,00	0,00	0,00	0,00	0,00	0,00	0,00	0,00	0,00	0,00	0,00
	9	0,00	0,00	0,00	0,00	0,00	0,00	0,00	0,00	0,00	0,00	0,00	0,00
	10	0,00	0,00	0,00	0,00	0,00	0,00	0,00	0,00	0,00	0,00	0,00	0,00
	11	0,00	0,00	0,00	0,00	0,00	0,00	0,00	0,00	0,00	0,00	0,00	0,00
	12	0,00	0,00	0,00	0,00	0,00	0,00	0,00	0,00	0,00	0,00	0,00	0,00
	13	5.000,00	302,40	0,00	0,00	0,00	0,00	0,00	0,00	0,00	0,00	0,00	0,00
	14	0,00	0,00	0,00	0,00	0,00	0,00	0,00	0,00	0,00	0,00	0,00	0,00
	15	5.000,00	0,00	0,00	0,00	0,00	0,00	0,00	0,00	0,00	0,00	0,00	0,00
	16	5.000,00	0,00	0,00	0,00	0,00	0,00	0,00	0,00	0,00	0,00	0,00	0,00
	17		302,40										
	18												
	19	0,00	0,00	0,00	0,00	0,00	0,00	0,00	0,00	0,00	0,00	0,00	0,00
	20	0,00	0,00	0,00	0,00	0,00	0,00	0,00	0,00	0,00	0,00	0,00	0,00
	21												
	22												
	23	5.000,00	0,00	0,00	0,00	0,00	0,00	0,00	0,00	0,00	0,00	0,00	0,00

RENDICONTO FINANZIARIO GESTIONALE - USCITE

codice		1.1.2.1	1.1.2.1	1.1.2.1	1.1.2.1	1.1.2.1	1.1.2.1	1.1.2.1	1.1.2.1	1.1.2.1	1.1.2.1	1.1.2.1
N.		5300	5740	5750	5810	5820	5830	5840	5850	5855	5860	5870
Determinazione		SPESA PER IL FINANZIAMENTO DELLA CONVERSIONE TRALUR E SPV	CONTR. ED ALTRI CARICHI ASSOC. ISTITUTI PRIVI EX ART. 4740	USURE PRELIE ATTIVITA' DIRETTE ALLA CONSERVAZIONE DELLA BIODIVERSITA'	RICERCHE SCIENTIFICHE STUDI E PUBBLICAZIONI	BORSE DI STUDIO EX ART. 400	INIZIATIVE PRESSO SCUOLE EX ART. 4830	PATTI TERRITORIALI	IPPOCALAMENTI FAUNISTICI	INTERVENTI DI GESTIONE DELLA FAUNA	INTERVENTI DI RIQUALIFICAZIONE AMBIENTALE	OSSERVATORIO AMBIENTE E LEGALITA' DEL PARCO
Capitolo												
1	1.1.2.1	0,00	0,00	0,00	10.000,00	0,00	15.000,00	0,00	0,00	0,00	0,00	10.000,00
2	1.1.2.1	230.000,00	0,00	101.203,32	5.000,00	0,00	10.000,00	0,00	0,00	0,00	9.000,00	5.000,00
3	1.1.2.1	0,00	0,00	0,00	0,00	0,00	0,00	0,00	0,00	0,00	0,00	0,00
4	1.1.2.1	230.000,00	0,00	101.203,32	15.000,00	0,00	25.000,00	0,00	0,00	0,00	9.000,00	15.000,00
5	1.1.2.1	0,00	0,00	0,00	0,00	0,00	0,00	0,00	0,00	0,00	0,00	0,00
6	1.1.2.1	230.000,00	0,00	101.203,32	0,00	0,00	25.000,00	0,00	0,00	0,00	0,00	15.000,00
7	1.1.2.1	230.000,00	0,00	101.203,32	0,00	0,00	25.000,00	0,00	0,00	0,00	0,00	15.000,00
8	1.1.2.1	0,00	0,00	0,00	0,00	0,00	0,00	0,00	0,00	0,00	0,00	0,00
9	1.1.2.1	230.000,00	0,00	101.203,32	0,00	0,00	25.000,00	0,00	0,00	0,00	0,00	15.000,00
10	1.1.2.1	230.000,00	0,00	101.203,32	0,00	0,00	25.000,00	0,00	0,00	0,00	0,00	15.000,00
11	1.1.2.1											
12	1.1.2.1				15.000,00							
13	1.1.2.1	0,00	0,00	155.951,07	9.704,20	0,00	60.000,00	0,00	0,00	0,00	0,00	35.530,00
14	1.1.2.1	0,00	0,00	62.800,00	266,91	0,00	0,00	0,00	0,00	0,00	0,00	0,00
15	1.1.2.1	0,00	0,00	93.151,07	0,00	0,00	0,00	0,00	0,00	0,00	0,00	0,00
16	1.1.2.1	0,00	0,00	155.951,07	266,91	0,00	0,00	0,00	0,00	0,00	0,00	0,00
17	1.1.2.1											
18	1.1.2.1				9.437,29							
19	1.1.2.1	0,00	0,00	0,00	0,00	0,00	0,00	0,00	0,00	0,00	0,00	0,00
20	1.1.2.1	0,00	0,00	62.800,00	266,91	0,00	0,00	0,00	0,00	0,00	0,00	0,00
21	1.1.2.1	0,00	0,00	62.800,00	266,91	0,00	0,00	0,00	0,00	0,00	0,00	0,00
22	1.1.2.1											
23	1.1.2.1	230.000,00	0,00	194.354,39	0,00	0,00	25.000,00	0,00	0,00	0,00	0,00	15.000,00

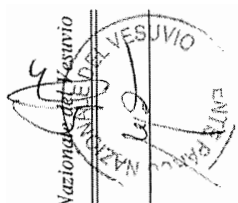
1.1.2 - INTERVENTI DIVERSI

1.1 - TITOLO 1 - USCITE CORRENTI

1 - CENTRO DI RESP. "RESPONSABILE OBIETTIVO 1.1"

Gestione di cassa
 Variazioni
 in + (16 - 13)
 in - (13 - 16)
 Previsioni
 in + (20 - 19)
 in - (19 - 20)
 Differenze
 in + (19 - 20)
 in - (19 - 20)
 Totale del residuo passivo al termine dell'esercizio (8 + 15)

Gestione di competenza
 Somme impegnate (8 + 9)
 Rimaste da pagare (10 - 8)
 Pagate (4 + 5 - 6)
 Variazioni
 in aumento (7 - 4)
 in diminuzione (4 - 7)
 Iniziati (7 - 4)



Conto del bilancio

Ente Parco Nazionale del Vesuvio

RENDICONTO FINANZIARIO GESTIONALE - USCITE

Codice	N.	Denominazione	1.2.1 - INVESTIMENTI										1.2.1.1		
			1.2.1.1	1.2.1.1	1.2.1.1	1.2.1.1	1.2.1.1	1.2.1.1	1.2.1.1	1.2.1.1	1.2.1.1	1.2.1.1			
			1.2.1.1	1.2.1.1	1.2.1.1	1.2.1.1	1.2.1.1	1.2.1.1	1.2.1.1	1.2.1.1	1.2.1.1	1.2.1.1	1.2.1.1	1.2.1.1	1.2.1.1
1.2.1.1	11075	REALIZZAZIONE SEGNALINCA DEL PARCO	0,00	0,00	0,00	0,00	0,00	0,00	0,00	0,00	0,00	0,00	0,00	0,00	0,00
1.2.1.1	11090	RESTAURI BENI INTERESSE STORICO PALEONTOLOGICO	0,00	0,00	0,00	0,00	0,00	0,00	0,00	0,00	0,00	0,00	0,00	0,00	0,00
1.2.1.1	11100	RESTAURI BENI INTERESSE ARTISTICO	0,00	0,00	0,00	0,00	0,00	0,00	0,00	0,00	0,00	0,00	0,00	0,00	0,00
1.2.1.1	11130	REALIZZAZIONE AREE ATTIVITA' CULTURALE	0,00	0,00	0,00	0,00	0,00	0,00	0,00	0,00	0,00	0,00	0,00	0,00	0,00
1.2.1.1	11140	REALIZZAZIONE AREE TURISTICHE	0,00	0,00	0,00	0,00	0,00	0,00	0,00	0,00	0,00	0,00	0,00	0,00	0,00
1.2.1.1	11200	REALIZZAZIONE AREE TURISTICHE	0,00	0,00	0,00	0,00	0,00	0,00	0,00	0,00	0,00	0,00	0,00	0,00	0,00
1.2.1.1	11240	REALIZZAZIONE INTERVENTI TURISTICI NATURALISTICI	0,00	0,00	0,00	0,00	0,00	0,00	0,00	0,00	0,00	0,00	0,00	0,00	0,00
1.2.1.1	11300	INTERVENTI DI MIGLIORAMENTO AMBIENTALE FITTA	0,00	0,00	0,00	0,00	0,00	0,00	0,00	0,00	0,00	0,00	0,00	0,00	0,00
1.2.1.1	11301	INTERVENTI DI MIGLIORAMENTO AMBIENTALE	0,00	0,00	0,00	0,00	0,00	0,00	0,00	0,00	0,00	0,00	0,00	0,00	0,00
1.2.1.1	11310	SESTI PER IL DEINQUINAMENTO	0,00	0,00	0,00	0,00	0,00	0,00	0,00	0,00	0,00	0,00	0,00	0,00	0,00
			50.000,00	0,00	0,00	0,00	0,00	0,00	0,00	0,00	0,00	0,00	0,00	650.000,00	100.000,00
			0,00	0,00	0,00	0,00	0,00	0,00	0,00	0,00	0,00	0,00	0,00	0,00	0,00
			0,00	0,00	0,00	0,00	0,00	0,00	0,00	0,00	0,00	0,00	0,00	0,00	0,00
			50.000,00	0,00	0,00	0,00	0,00	0,00	0,00	0,00	0,00	0,00	0,00	650.000,00	100.000,00
			0,00	0,00	0,00	0,00	0,00	0,00	0,00	0,00	0,00	0,00	0,00	0,00	0,00
			2.154,46	0,00	0,00	0,00	0,00	0,00	0,00	0,00	0,00	0,00	0,00	0,00	0,00
			2.154,46	0,00	0,00	0,00	0,00	0,00	0,00	0,00	0,00	0,00	0,00	0,00	0,00
			47.845,54											650.000,00	100.000,00
			0,00	0,00	0,00	3.722,48	0,00	0,00	0,00	0,00	0,00	0,00	0,00	438.891,73	0,00
			0,00	0,00	0,00	0,00	0,00	0,00	0,00	0,00	0,00	0,00	0,00	0,00	0,00
			0,00	0,00	0,00	3.722,48	0,00	0,00	0,00	0,00	0,00	0,00	0,00	400.000,00	0,00
			0,00	0,00	0,00	3.722,48	0,00	0,00	0,00	0,00	0,00	0,00	0,00	400.000,00	0,00
			0,00	0,00	0,00	0,00	0,00	0,00	0,00	0,00	0,00	0,00	0,00	38.891,73	0,00
			0,00	0,00	0,00	0,00	0,00	0,00	0,00	0,00	0,00	0,00	0,00	0,00	0,00
			0,00	0,00	0,00	0,00	0,00	0,00	0,00	0,00	0,00	0,00	0,00	0,00	0,00
			2.154,46	0,00	0,00	3.722,48	0,00	0,00	0,00	0,00	0,00	0,00	0,00	400.000,00	0,00

1.2.1 - TITOLO 2 - USCITE IN CONTO CAPITALE

1 - CENTRO DI RESP. RESPONSABILE OBIETTIVO 1.1

Gestione di competenza

Gestione dei residui passivi

Gestione di cassa

Gestione dei residui passivi

Gestione di competenza

Gestione dei residui passivi

Gestione di competenza


Gestione dei residui passivi

Conto del bilancio

Ente Parco Nazionale del Vesuvio

RENDICONTO FINANZIARIO GESTIONALE - USCITE

codice		1.2.1.1	1.2.1.1	1.2.1.1	1.2.1.1	1.2.1.1	1.2.1.1	1.2.1.1	1.2.1.1	1.2.1.1	1.2.1.1	1.2.1.1	1.2.1.1
N.		11630	11650	11610	11620	11630	11640	11650	11660	11670	11680	11680	11680
Denominazione		ATTIVITA' PROGETTAZIONE BANCHECA SCIENTIFICA CONTO	ATTIVITA' PROGETTAZIONE BANCHECA SCIENTIFICA CONTO	IP.TA. PARCO DEL PARCO	IP.TA. PARCO RIFORNITO BONDI ECONOMICO	SPESA PER IL RINNOVO INSTRUMENTALE SOCO ECONOMICO	IP.TA. INFRASTRUTTURE E SERVIZI PUBBLICI	IP.TA. SPESA IN AMBIENTALE	CIPE BOTTEGHE DEL PARCO	CIPE SERVIZI	CIPE PROGETTI AMICA	CIPE PROGETTI AMICA	CIPE PROGETTI AMICA
Cantile		0,00	0,00	13.462,79	11.807,42	80.000,00	2.838,49	0,00	0,00	0,00	0,00	0,00	1.289,76
1.2.1 - INVESTIMENTI		0,00	0,00	0,00	0,00	0,00	0,00	0,00	0,00	0,00	0,00	0,00	0,00
1.2 - TITOLO 2 - USCITE IN CONTO CAPITALE		0,00	0,00	0,00	0,00	0,00	0,00	0,00	0,00	0,00	0,00	0,00	0,00
1 - CENTRO DI RESP. "RESPONSABILE OBIETTIVO 1.1"		0,00	0,00	0,00	0,00	0,00	0,00	0,00	0,00	0,00	0,00	0,00	0,00
Gestione dei residui cassa		83.028,59	0,00	13.462,79	11.807,42	80.000,00	2.838,49	0,00	0,00	0,00	0,00	0,00	1.289,76
Gestione di cassa		83.028,59	0,00	209.440,72	0,00	0,00	0,00	0,00	0,00	0,00	0,00	0,00	0,00
Previdenti		0,00	0,00	0,00	0,00	0,00	0,00	0,00	0,00	0,00	0,00	0,00	0,00
Pagamenti		0,00	0,00	80.400,28	0,00	0,00	0,00	0,00	0,00	0,00	0,00	0,00	0,00
Differenza rispetto alle previsioni		0,00	0,00	0,00	0,00	0,00	0,00	0,00	0,00	0,00	0,00	0,00	0,00
Totale dei residui passivi al termine dell'esercizio (9 + 15)		0,00	0,00	129.040,44	0,00	0,00	0,00	0,00	0,00	0,00	0,00	0,00	0,00





Conto del bilancio

RENDCONTO FINANZIARIO GESTIONALE - USCITE

Capitolo		1 - CENTRO DI RESP. "RESPONSABILE OBIETTIVO 1.1"																						
1	2	3	4	5	6	7	8	9	10	11	12	13	14	15	16	17	18	19	20	21	22	23		
codice	N	Denominazione	Iniziali	In aumento (7-4)	In diminuzione (4-7)	Deficit (4+5-6)	Pagate	Rimasti da pagare (10-9)	Totale impegni (8+9)	in * (10-7)	in * (7-10)	Residui all'inizio dell'esercizio	Pagati	Rimasti da pagare (16-14)	Totale (14+15)	in * (16-13)	in * (13-16)	Previsioni	Pagamenti	in * (20-19)	in * (19-20)	Differenze rispetto alle previsioni (19-20)	Totale dei residui passivi al termine dell'esercizio (2+19)	
1.2.1.1		11691	SPESA PROGETTAZIONE AMBIENTALE SITI INCLUSIVI ZONE STRUTTURE TURISMO	29.965,06	0,00	0,00	0,00	0,00	0,00	0,00	0,00	0,00	0,00	0,00	0,00	0,00	0,00	0,00	0,00	0,00	0,00	0,00	0,00	
		11710	SPESA PER RECUPERO AMBIENTALE SITI OCCUPATI	0,00	0,00	0,00	0,00	0,00	0,00	0,00	0,00	0,00	0,00	0,00	0,00	0,00	0,00	0,00	0,00	0,00	0,00	0,00	0,00	
		11720	SPESA PER IL RECUPERO AMBIENTALE SITI MEDIANTE	0,00	0,00	0,00	0,00	0,00	0,00	0,00	0,00	0,00	0,00	0,00	0,00	0,00	0,00	0,00	0,00	0,00	0,00	0,00	0,00	
		11730	PROGETTI ROMA	0,00	0,00	0,00	0,00	0,00	0,00	0,00	0,00	0,00	0,00	0,00	0,00	0,00	0,00	0,00	0,00	0,00	0,00	0,00	0,00	
		11740	PROGETTO COMUNE DI OTTAVIANO	0,00	0,00	0,00	0,00	0,00	0,00	0,00	0,00	0,00	0,00	0,00	0,00	0,00	0,00	0,00	0,00	0,00	0,00	0,00	0,00	
		11750	INTERVENTI DEMOLIZIONE SITO S. GIUSEPPE (S. NICCOLO' S. GIUSEPPE NICCOLO' S. GIUSEPPE NICCOLO')	1.049.098,32	0,00	0,00	0,00	0,00	0,00	0,00	0,00	0,00	0,00	0,00	0,00	0,00	0,00	0,00	0,00	0,00	0,00	0,00	0,00	
		11755	INTERVENTI DEMOLIZIONE SITO S. GIUSEPPE (FONDI ENTE PARCO)	0,00	0,00	0,00	0,00	0,00	0,00	0,00	0,00	0,00	0,00	0,00	0,00	0,00	0,00	0,00	0,00	0,00	0,00	0,00	0,00	
		11760	PROGRAMMI PREVENZIONE MANUTENZIONE TERRITORIO	100.000,00	0,00	0,00	0,00	0,00	0,00	0,00	0,00	0,00	0,00	0,00	0,00	0,00	0,00	0,00	0,00	0,00	0,00	0,00	0,00	
		11765	MINISTERO AMBIENTE	0,00	0,00	0,00	0,00	0,00	0,00	0,00	0,00	0,00	0,00	0,00	0,00	0,00	0,00	0,00	0,00	0,00	0,00	0,00	0,00	
		11770	MINISTERO PROVVA GRFES (SINGOLATI)	0,00	0,00	0,00	0,00	0,00	0,00	0,00	0,00	0,00	0,00	0,00	0,00	0,00	0,00	0,00	0,00	0,00	0,00	0,00	0,00	
		11780	UNIVERSITA' PRACTICUS S. MARCO FONDI MINISTERO DELLE POLITICHE SOCIALI	0,00	0,00	0,00	0,00	0,00	0,00	0,00	0,00	0,00	0,00	0,00	0,00	0,00	0,00	0,00	0,00	0,00	0,00	0,00	0,00	
				15.250,41								15.250,41												
				1.048.348,23							1.048.348,23													
				2.240,00							2.240,00													
				587.608,23							587.608,23													
				589.848,23							589.848,23													
				48.500,00							48.500,00													
				0,00							0,00													
				128.669,26							128.669,26													
				128.669,26							128.669,26													
				1.275.297,08							1.275.297,08													
				1.000.000,00							1.000.000,00													
				45.765,96							45.765,96													
				0,00							0,00													
				0,00							0,00													
				0,00							0,00													
				0,00							0,00													
				0,00							0,00													
				0,00							0,00													
				0,00							0,00													
				0,00							0,00													
				0,00							0,00													
				0,00							0,00													
				0,00							0,00													
				0,00							0,00													
				0,00							0,00													
				0,00							0,00													
				0,00							0,00													
				0,00							0,00													
				0,00							0,00													
				0,00							0,00													
				0,00							0,00													
				0,00							0,00													
				0,00							0,00													
				0,00							0,00													
				0,00							0,00													
				0,00							0,00													
				0,00							0,00													
				0,00							0,00													
				0,00							0,00													
				0,00							0,00													
				0,00							0,00													
				0,00							0,00													
				0,00							0,00													
				0,00							0,00													
				0,00							0,00													
				0,00							0,00													
				0,00							0,00													
				0,00							0,00													
				0,00							0,00													
				0,00							0,00													
				0,00							0,00													
				0,00							0,00													
				0,00							0,00													
				0,00							0,00													
				0,00							0,00													
				0,00							0,00													
				0,00							0,00													
				0,00							0,00													
				0,00							0,00													
				0,00							0,00													
				0,00							0,00													
				0,00							0,00													
				0,00							0,00													
				0,00							0,00													
				0,00							0,00													



Ente Parco Nazionale del Vesuvio

RENDICONTO FINANZIARIO GESTIONALE - USCITE

Conto del bilancio

codice		1.2.1.2	1.2.1.2	1.2.1.2	1.2.1.2	1.2.1.2	1.2.1.2	1.2.1.2	1.2.1.2	1.2.1.2	1.2.1.2	1.2.1.2	1.2.1.2
N.		11927	11928	11929	11930	11931	11932	11933	11934	11935	11936	11937	
Denominazione		5.17 FONDO REGIONALE PER IL MANTENIMENTO E LA GESTIONE DEL PARCO	5.20 FONDO REGIONALE PER IL MANTENIMENTO E LA GESTIONE DEL PARCO	5.21 FONDO REGIONALE PERMANENTE PER IL MANTENIMENTO E LA GESTIONE DEL PARCO	5.27 FONDO REG. PROGETTO SULL'AMBIENTE E LA DISTRIBUZIONE DEL SELVATICO	08 FONDO REGIONALE PER LA RICERCA AMBIENTALE DEL PARCO CONDUCE AREA PARCO	5.11 FONDO REGIONALE PER LE ATTIVITA' DI RICERCA SCIENTIFICO E CULTURALE	SPESA PER MISURA 7.2 FINANZIAMENTO MISURA 7.2	5.19 FONDO REGIONALE PER IL MANTENIMENTO E LA GESTIONE DEL PARCO	5.28 F. REGIONALE PER IL MANTENIMENTO E LA GESTIONE DEL PARCO	SPESA PER IL PROGETTO 1 MANIFATTO STORICO EK	08 COMPLETAMENTO MANIFATTO STORICO EK	
Capitolo													
1	iniziali	0,00	0,00	0,00	0,00	0,00	0,00	0,00	0,00	0,00	0,00	0,00	0,00
2	In aumento (7 - 4)	0,00	0,00	0,00	0,00	0,00	0,00	0,00	0,00	0,00	0,00	0,00	0,00
3	In diminuzione (4 - 7)	0,00	0,00	0,00	0,00	0,00	0,00	0,00	0,00	0,00	0,00	0,00	0,00
4	Differenze (4 + 5 - 6)	0,00	0,00	0,00	0,00	0,00	0,00	0,00	0,00	0,00	0,00	0,00	0,00
5	Pagate	0,00	0,00	0,00	0,00	0,00	0,00	0,00	0,00	0,00	0,00	0,00	0,00
6	Rimaste da pagare (10 - 8)	0,00	0,00	0,00	0,00	0,00	0,00	0,00	0,00	0,00	0,00	0,00	0,00
7	Totale impegni (8 + 9)	0,00	0,00	0,00	0,00	0,00	0,00	0,00	0,00	0,00	0,00	0,00	0,00
8	Differenze rispetto alle previsioni (10 - 7)												
9	Differenze rispetto alle previsioni (11 - 10)												
10	Residui all'inizio dell'esercizio (7 - 10)	2.190,96	21,52	8.138,07	1,08	0,00	1.360,32	653,29	399,78	70.767,16	14.017,40	2.084,21	
11	Pagati	0,00	0,00	0,00	0,00	0,00	0,00	0,00	0,00	0,00	0,00	0,00	
12	Rimasti da pagare (16 - 14)	2.190,96	21,52	8.138,07	1,08	0,00	1.360,32	653,29	399,78	70.767,16	14.017,40	2.084,21	
13	Totale (14 + 15)	2.190,96	21,52	8.138,07	1,08	0,00	1.360,32	653,29	399,78	70.767,16	14.017,40	2.084,21	
14	in + (16 - 17)												
15	in - (13 - 16)												
16	Previsioni	0,00	0,00	0,00	0,00	0,00	0,00	0,00	0,00	0,00	0,00	0,00	
17	Pagamenti	0,00	0,00	0,00	0,00	0,00	0,00	0,00	0,00	0,00	0,00	0,00	
18	in + (20 - 19)												
19	in - (19 - 20)												
20	Differenze rispetto alle previsioni (19 - 20)												
21	Totale dei residui passivi al termine dell'esercizio (9 + 15)	2.190,96	21,52	8.138,07	1,08	0,00	1.360,32	653,29	399,78	70.767,16	14.017,40	2.084,21	

Conto del bilancio

Ente Parco Nazionale del Vesuvio
 2019
 ESUVIO
 LINEA


RENDICONTO FINANZIARIO GESTIONALE - USCITE

codice		1.2.1.2	1.2.1.3	1.2.1.3	1.2.1.3	1.2.1.3	1.2.1.3	1.2.1.3	1.2.1.3	1.2.1.3	1.2.1.3	1.2.1.3
N.		11550	11010	11020	11030	11040	11050	11051	11120	11380	11410	
Denominazione		CONFERIMENTO PER MISURA 110	ACQUISTO TERRENI	ACQUISTO EDIFICI PTAP	ACQUISTO DIRITTI REALI	SPESE PER PROGETTAZIONE E CONTRATTI IMMOBILI	RICOSTRUZIONE, RIPRISTINO PROSPERAZIONE IMMOBILI	RIQUALIFICAZIONE RICOSTRUZIONE TRASFORMAZIONE IMMOBILI E INFRASTRUTTURE	COSTRUZIONE RIPRISTINO STRAGORDINARIO STRADE	ALLESTIMENTO BIBLIOTECA ENTE	SPESE STRAGORDINARI EDITORIALI	
Capitolo												
	Iniziali	0,00	0,00	0,00	0,00	0,00	0,00	1.072.916,64	0,00	0,00	0,00	5.424,85
	In aumento (7 - 4)	217.000,00	0,00	0,00	0,00	0,00	0,00	0,00	0,00	0,00	0,00	0,00
	In diminuzione (6 - 7)	0,00	0,00	0,00	0,00	0,00	0,00	53.749,20	0,00	0,00	0,00	4.680,00
	Partecipazioni (4 + 5 - 6)	217.000,00	0,00	0,00	0,00	0,00	0,00	1.019.167,44	0,00	0,00	0,00	744,85
	Pagate	0,00	0,00	0,00	0,00	0,00	0,00	22.796,80	0,00	0,00	0,00	0,00
	Rimaste da pagare (10 - 8)	217.000,00	0,00	0,00	0,00	0,00	0,00	759.862,99	0,00	0,00	0,00	366,00
	Totale impegni (8 + 9)	217.000,00	0,00	0,00	0,00	0,00	0,00	781.659,79	0,00	0,00	0,00	366,00
	Differenza rispetto alle previsioni (10 - 7)							237.507,65				378,85
	Residui all'inizio d'esercizio (7 - 10)	0,00	45.708,50	0,00	0,00	0,00	0,00	3.900,00	0,00	0,00	0,00	12.436,00
	Pagati	0,00	0,00	0,00	0,00	0,00	0,00	3.900,00	0,00	0,00	0,00	10.686,00
	Rimasti da pagare (16 - 14)	0,00	0,00	0,00	0,00	0,00	0,00	0,00	0,00	0,00	0,00	0,00
	Totale (14 + 15)	0,00	0,00	0,00	0,00	0,00	0,00	3.900,00	0,00	0,00	0,00	10.686,00
	Variazioni (16 - 13) in - (13 - 16)		45.708,50									1.750,00
	Previsioni	0,00	0,00	0,00	0,00	0,00	0,00	0,00	0,00	0,00	0,00	0,00
	Pagamenti in - (20 - 19) in - (19 - 20)	0,00	0,00	0,00	0,00	0,00	0,00	26.695,80	0,00	0,00	0,00	10.686,00
	Differenza rispetto alle previsioni (19 - 15)							26.695,80				10.686,00
	Totale dei residui passivi al termine dell'esercizio (9 + 15)	217.000,00	0,00	0,00	0,00	0,00	0,00	759.862,99	0,00	0,00	0,00	366,00

1.2.1 - INVESTIMENTI

1.2 - TITOLO 2 - USCITE IN CONTO CAPITALE

1 - CENTRO DI RESP. "RESPONSABILE OBIETTIVO 1"



Conto del bilancio

Ente Parco Nazionale del Vestibolo

RENDICONTO FINANZIARIO GESTIONALE - USCITE

codice		1.2.1.3	1.2.1.3	1.2.1.4	1.2.1.4	1.2.1.4	1.2.1.4	1.2.1.4	1.2.1.4	1.2.1.4	1.2.1.4	1.2.1.4	1.2.1.4	1.2.1.4	1.2.1.4	1.2.1.4	1.2.1.4	1.2.1.4	1.2.1.4	
N.		11985	11987	11080	12010	12015	12020	12030	12040	12050	12060	12070								
Denominazione		SPESSE PER IL REC. SPAZI REC. CARBONISTORICI CAST MEDICEO OTTAVIANO CAST MEDICEO	SPESSE PER ADEGUAMENTO INFRASTRUTTURE CAST MEDICEO	REALIZZAZIONE IMPIANTI E INFRASTRUTTURE	ACQUISTO MOBILI ARREDI MACCHINE DI UFFICIO	ACCONTORNAMENTO E DELLI LUOGHI CONFINI E DELLI SPAZI	ACQUISTO LUMI PUBBLICAZIONE BROCHURE	ACQUISTO MACCHINE E SCIENTIFICHE	ACQUISTO MACCHINE AGRICOLTE TURISTICHE	ACQUISTO AUTOMEZZI	AZIONE DI INVESTIMENTO IN IMMOBILITÀ	ACQUISTO ATTREZZATURE INTELETTIVE								
Iniziali		260.920,52	0,00	100.000,00	56.020,32	3.979,66	2.000,00	0,00	0,00	0,00	0,00	0,00	0,00	0,00	0,00	0,00	0,00	0,00	0,00	0,00
In aumento (7 - 4)		0,00	0,00	0,00	0,00	0,00	0,00	0,00	0,00	0,00	0,00	0,00	0,00	0,00	0,00	0,00	0,00	0,00	0,00	0,00
In diminuzione (4 - 7)		0,00	0,00	50.000,00	0,00	0,00	0,00	0,00	0,00	0,00	0,00	0,00	0,00	0,00	0,00	0,00	0,00	0,00	0,00	0,00
Differenze (4 + 5 - 6)		260.920,52	0,00	50.000,00	56.020,32	3.979,66	2.000,00	0,00	0,00	0,00	0,00	0,00	0,00	0,00	0,00	0,00	0,00	0,00	0,00	0,00
Pagate		0,00	0,00	0,00	9.612,33	3.979,66	0,00	0,00	0,00	0,00	0,00	0,00	0,00	0,00	0,00	0,00	0,00	0,00	0,00	0,00
Rimaste da pagare (10 - 8)		120.076,54	0,00	0,00	2.846,33	0,00	0,00	0,00	0,00	0,00	0,00	0,00	0,00	0,00	0,00	0,00	0,00	0,00	0,00	0,00
Totale impegni (8 + 9)		120.076,54	0,00	0,00	12.460,66	3.979,66	0,00	0,00	0,00	0,00	0,00	0,00	0,00	0,00	0,00	0,00	0,00	0,00	0,00	0,00
Somme impegnate		140.843,98			43.559,66	0,08	2.000,00													
Differenza rispetto alle previsioni (7 - 10)		0,00	392.695,03	11.062,51	175.680,21	0,00	0,00	0,00	0,00	0,00	0,00	0,00	0,00	0,00	0,00	0,00	0,00	0,00	0,00	0,00
Residui attivo dell'esercizio		0,00	12.765,81	0,00	5.422,61	0,00	0,00	0,00	0,00	0,00	0,00	0,00	0,00	0,00	0,00	0,00	0,00	0,00	0,00	0,00
Pagati		0,00	379.919,22	0,00	170.000,00	0,00	0,00	0,00	0,00	0,00	0,00	0,00	0,00	0,00	0,00	0,00	0,00	0,00	0,00	0,00
Rimasti da pagare (16 - 14)		0,00	392.695,03	0,00	175.422,61															
Totale (14 + 15)																				
Variazioni																				
Previsioni				11.062,51	237,60															
Pagamenti				0,00	0,00	3.979,66	0,00	0,00	0,00	0,00	0,00	0,00	0,00	0,00	0,00	0,00	0,00	0,00	0,00	0,00
Differenza rispetto alle previsioni (20 - 19)				0,00	15.034,94	0,00	0,00	0,00	0,00	0,00	0,00	0,00	0,00	0,00	0,00	0,00	0,00	0,00	0,00	0,00
Totale del residuo passivo all'inizio dell'esercizio (8 + 15)																				
Totale del residuo passivo alla fine dell'esercizio (9 + 15)																				

1.2.1 - INVESTIMENTI

1.2 - TITOLO 2 - USCITE IN CONTO CAPITALE

1 - CENTRO DI RESP. "RESPONSABILE OBIETTIVO 1.1"

RENDICONTO FINANZIARIO GESTIONALE - USCITE

1. CENTRO DI RESP. "RESPONSABILE OBIETTIVO 1"		1.2.1 - INVESTIMENTI																									
23	22	21	20	19	18	17	16	15	14	13	12	11	10	1.2 - TITOLO 2 - USCITE IN CONTO CAPITALE													
														1.2.1 - INVESTIMENTI													
Gestione di cassa	Differenza rispetto alle previsioni	in + (15 - 20)	in - (20 - 15)	Previsioni	Pagamenti	Variazioni	Totale (14 + 15)	Rimasti da pagare (16 - 14)	Pagati	Residui all'inizio dell'esercizio	Differenza rispetto alle previsioni	in + (10 - 7)	in - (7 - 10)	Scritture imputate	Gestione di competenza												
															Gestione di competenza												
Capitale	Differenza rispetto alle previsioni	in + (15 - 20)	in - (20 - 15)	Previsioni	Pagamenti	Variazioni	Totale (14 + 15)	Rimasti da pagare (16 - 14)	Pagati	Residui all'inizio dell'esercizio	Differenza rispetto alle previsioni	in + (10 - 7)	in - (7 - 10)	Scritture imputate	Gestione di competenza												
															Gestione di competenza												
Denominazione	N.	1	2	3	4	5	6	7	8	9	10	11	12	13	14	15	16	17	18	19	20	21	22	23			
ACQUISTO IMPIANTO RADIO	12080																										
1.2.1.4																											
12090	12090																										
1.2.1.4																											
12100	12100																										
1.2.1.4																											
12101	12101																										
1.2.1.4																											
12110	12110																										
1.2.1.4																											
12120	12120																										
1.2.1.4																											
13010	13010																										
1.2.1.5																											
13020	13020																										
1.2.1.5																											
15010	15010																										
1.2.1.7																											
15020	15020																										
1.2.1.7																											
15030	15030																										
1.2.1.7																											

**STATO PATRIMONIALE,
CONTO ECONOMICO
E SITUAZIONE AMMINISTRATIVA**

PAGINA BIANCA

STATO PATRIMONIALE

ALLEGATO 13
(previsto dall'art.42, comma1)

ATTIVITA'	ANNO 2014	ANNO 2013	PASSIVITA'	ANNO 2014	ANNO 2013
A) CREDITI VERSO LO STATO ED ALTRI ENTI PUBBLICI PER LA PARTECIPAZIONE AL PATRIMONIO INIZIALE					
B) IMMOBILIZZAZIONI			A) PATRIMONIO NETTO		
I. Immobilizzazioni immateriali			I. Fondo di dotazione		
1) Costi d'impianto e di ampliamento	-	-	II. Riserve obbligatorie e derivanti da leggi		
2) Costi di ricerca, sviluppo e pubblicità			III. Riserve di rivalutazione		
3) Diritto di brevetto industriale e diritti di utilizzazione opere d'ingegno			IV. Contributi a fondo perduto		
4) Concessioni, licenze, marchi e diritti simili			V. Contributi per ripiano disavanzi		
5) Avviamento			VI. Riserve statutarie		
6) Immobilizzazioni in corso e acconti	15.705.587	13.196.101	VII. Altre riserve distintamente indicate		
8) Manutenzioni straordinarie e migliorie su beni di terzi	41.074.860	40.739.781	VIII. Avanzi economici portati a nuovo	4.816.952	3.858.833
9) Altre	-	-	IX. Dis/Avanzo economico d'esercizio	2.362.658	958.119
Totale	56.780.447	53.935.882	Totale Patrimonio netto (A)	7.179.610	4.816.952
II. Immobilizzazioni materiali			B) CONTRIBUTI IN CONTO CAPITALE		
1) Terreni e fabbricati	710.455	720.445	1) per contributi a destinazione vincolata	55.303.974	55.259.956
2) Impianti e macchinari	176.889	183.021	2) per contributi indistinti per la gestione		
3) Attrezzature industriali e commerciali			3) per contributi in natura		
4) Automezzi e motomezzi			Totale contributi in conto capitale (B)	55.303.974	55.259.956
5) Immobilizzazioni in corso e acconti			C) FONDI PER RISCHI E ONERI		
6) Diritti reali di godimento			1) per trattamento di quiescenza e obblighi simili		
7) Altri beni	360.284	368.279	2) per imposte		
Totale	1.247.628	1.271.745	3) per altri rischi ed oneri futuri		

ENTE PARCO NAZIONALE DEL VESUVIO




5) acconti	2014	2013	2014	2013
Totale	-	-	-	-
II. Residui attivi, con separata indicazione, per ciascuna voce, degli importi esigibili oltre l'esercizio successivo				
1) crediti verso utenti, clienti ecc.				
2) crediti verso iscritti, soci e terzi				
3) crediti verso imprese controllate e collegate				
4) crediti verso lo Stato ed altri soggetti pubblici				
4 - bis) crediti tributari				
4 - ter) imposte anticipate				
5) crediti verso altri	5.610.699	5.228.501		
Totale	5.610.699	5.228.501		
III. Attività finanziarie che non costituiscono immobilizzazioni				
1) Partecipazioni in imprese controllate				
2) Partecipazioni in imprese collegate				
3) Altre partecipazioni				
4) Altri titoli				
Totale	-	-		
IV. Disponibilità liquide				
1) depositi bancari e postali				
2) assegni				
3) denaro e valori in cassa	11.210.811	10.680.169		
Totale	11.210.811	10.680.169		
Totale attivo circolante @	16.821.510	15.908.670		
D) RATEI E RISCONTI				
1) Ratei attivi				
2) Risconti attivi				
Totale ratei e risonci (D)	-	-		
Totale attivo	74.849.585	71.116.297	Totale passivo e netto	71.116.297
			74.849.585	71.116.297

Stampa circolare dell'Ente Parco Nazionale del Vesuvio con firma e data.

CONTO ECONOMICO

	Anno 2014		Anno 2013	
	Parziali	Totali	Parziali	Totali
A) VALORE DELLA PRODUZIONE				
1) Proventi e corrispettivi per la produzione delle prestazioni e/o servizi*	4.451.299	4.451.299	4.110.385	4.110.385
2) Variazione delle rimanenze dei prodotti in corso di lavorazione, semilavorati e finiti				
3) Variazione dei lavori in corso su ordinazione				
4) Incrementi di immobilizzazioni per lavori interni				
5) Altri ricavi e proventi, con separata indicazione dei contributi di competenza dell'esercizio	1.629.536	1.629.536	1.423.099	1.423.099
Totale valore della produzione (A)	6.080.835	6.080.835	5.533.484	5.533.484
B) COSTI DELLA PRODUZIONE				
6) per materie prime, sussidiarie, consumo e merci**	9.168	9.168	3.407	3.407
7) per servizi**	129.763	129.763	122.975	122.975
8) per godimento beni di terzi**	8.948	8.948	11.056	11.056
9) per il personale**		819.853		834.460
a) salari e stipendi	545.996		552.871	
b) oneri sociali	158.747		168.803	
c) trattamento di fine rapporto	39.866		42.245	
d) trattamento di quiescenza e simili				




e) altri costi	70.541				
10) Ammortamenti e svalutazioni		36.460			57.129
a) Ammortamento delle immobilizzazioni immateriali					
b) Ammortamento delle immobilizzazioni materiali	57.129				
c) Altre svalutazioni delle immobilizzazioni					
d) Svalutazione dei crediti compresi nell'attivo circolante e delle disponibilità liquide					
11) Variazioni delle rimanenze di materie prime, sussidiarie, di consumo e merci		-			-
12) Accantonamenti per rischi		-			-
13) Accantonamenti ai fondi per oneri		-			-
14) Oneri diversi di gestione	3.554.443	3.871.565			3.554.443
Totale Costi (B)	4.583.471	4.875.757			4.583.471
DIFFERENZA TRA VALORE E COSTI DELLA PRODUZIONE (A - B)	950.013	1.205.078			950.013
C) PROVENTI E ONERI FINANZIARI					
15) Proventi da partecipazioni					
16) Altri proventi finanziari					
a) di crediti iscritti nelle immobilizzazioni					
b) di titoli iscritti nelle immobilizzazioni che non costituiscono partecipazioni;					
c) di titoli iscritti nell'attivo circolante che non costituiscono partecipazioni;					

d) proventi diversi dai precedenti	3.175	3.175	17.285	17.285
17) Interessi e altri oneri finanziari	196	196	246	246
17-bis) Utili e perdite su cambi				
Totale proventi ed oneri finanziari (15+16-17)	2.979	2.979	17.039	17.039
D) RETTIFICHE DI VALORE DI ATTIVITA' FINANZIARIE				
18) Rivalutazioni:				
a) di partecipazioni				
b) di immobilizzazioni finanziarie				
c) di titoli iscritti nell'attivo circolante				
19) Svalutazioni:				
a) di partecipazioni				
b) di immobilizzazioni finanziarie				
c) di titoli iscritti nell'attivo circolante				
Totale rettifiche di valore				
E) PROVENTI E ONERI STRAORDINARI				
20) Proventi, con separata indicazione delle plusvalenze da alienazioni i cui ricavi non sono iscrivibili al n.5)				
21) Oneri straordinari, con separata indicazione delle minusvalenze da alienazioni i cui effetti contabili non sono iscrivibili al n. 14)		-		-
22) Sopravvenienze attive ed insussistenze del passivo derivanti dalla gestione dei residui	1.245.634	1.245.634		-
23) sopravvenienze passive ed insussistenze dell'attivo derivanti dalla gestione dei residui	83.933	83.933		-

Totale delle partite straordinarie	1.161.701	1.161.701	-	-
Risultato prima delle imposte (A-B±C±D±E)	2.369.758	2.369.758	967.052	967.052
<i>Imposte dell'esercizio</i>	7.100	7.100	8.933	8.933
Avanzo economico	2.362.658	2.362.658	958.119	958.119

* Entrate correnti depurate dei proventi finanziari: lett.c) e dei proventi straordinari (di natura finanziaria): lett d)

** Uscite correnti depurate degli oneri finanziari: lett.c) e degli oneri straordinari (di natura finanziaria): lett d)



SITUAZIONE AMMINISTRATIVA 2014

Consistenza della cassa all'inizio dell'esercizio		€.....	10.680.169,10
Riscossioni	in c/competenza	€.....	5.680.729,73
	in c/residui	€.....	182.912,93
		€.....	5.863.642,66
Pagamenti	in c/competenza	€.....	4.458.668,28
	in c/residui	€.....	874.332,02
		€.....	5.333.000,30
Consistenza della cassa alla fine dell'esercizio		€.....	11.210.811,46
Residui attivi	degli esercizi precedenti	€.....	4.961.655,70
	dell'esercizio	€.....	649.043,51
		€.....	5.610.699,21
Residui passivi	degli esercizi precedenti	€.....	8.471.868,98
	dell'esercizio	€.....	3.406.721,79
		€.....	11.878.590,77
Avanzo	d'amministrazione alla fine dell'esercizio	€.....	4.942.919,90
Disavanzo			

L'utilizzazione dell'avanzo di amministrazione per l'esercizio 2014 risulta così prevista:		
Parte vincolata		
al Trattamento di fine rapporto		€..... 487.410,44
ai Fondi per rischi ed oneri		€..... 0,00
al Fondo ripristino investimenti		€..... 0,00
per i seguenti altri vincoli		€..... 278.091,16
altri fondi vincolati	€.....	278.091,16
Totale parte vincolata		€..... 765.501,60
Parte disponibile		
		€..... 4.177.418,30
Parte di cui non si prevede l'utilizzazione nell'esercizio 2015		€..... 0,00
Totale parte disponibile		€..... 4.177.418,30
Totale Risultato di amministrazione presunto		€..... 4.942.919,90



PAGINA BIANCA



17PDL0049250