

# SENATO DELLA REPUBBLICA

XVII LEGISLATURA

**N.2112**  
**TAB. 9**  
**Annesso 13**

## **DISEGNO DI LEGGE**

**presentato dal Ministro dell'economia e delle finanze**  
**(PADOAN)**

**COMUNICATO ALLA PRESIDENZA IL 25 OTTOBRE 2015**

**Bilancio di previsione dello Stato per l'anno finanziario 2016**  
**e bilancio pluriennale per il triennio 2016-2018**

## **TABELLA n. 9**

**Stato di previsione del Ministero dell'ambiente,**  
**e della tutela del territorio e del mare**  
**per l'anno finanziario 2016 e per il triennio 2016-2018**

**ANNESSO N. 13**

**CONTO CONSUNTIVO**

**ENTE PARCO NAZIONALE DEL POLLINO**

**ESERCIZIO FINANZIARIO 2014**

PAGINA BIANCA

**ANNESSO N. 13**  
**allo stato di previsione del Ministero dell'ambiente**  
**e della tutela del territorio e del mare**  
**per l'anno finanziario 2016 e per il triennio 2016-2018**

---

**CONTO CONSUNTIVO**  
**ENTE PARCO NAZIONALE DEL POLLINO**  
**ESERCIZIO FINANZIARIO 2014**

PAGINA BIANCA

# **RENDICONTO FINANZIARIO 2014**

**PARTE I - ENTRATE**

**PARTE II - USCITE**

PAGINA BIANCA

Documento allegato al protocollo 38618 del 2015 II Dipartimento Ragioneria Generale dello Stato

PARCO NAZIONALE DEL POLLINO  
RENDICONTO FINANZIARIO DECISIONALE  
PARTE I - ENTRATA

ALLEGATO 9

Pagina 1

Codice	Denominazione	ANNO FINANZIARIO 2014			ANNO FINANZIARIO 2013		
		Residui	Competenza (Accertamenti)	Cassa (Riscossioni)	Residui	Competenza (Accertamenti)	Cassa (Riscossioni)
	Avanzo di amministrazione presunto	0,00	2.632,72	0,00	0,00	3.951.337,00	0,00
	Fondo di cassa presunto	0,00	0,00	0,00	0,00	0,00	6.488.503,31
1	Centro di Responsabilità Amm.tivo						
1.1	1.1 - TITOLO I - ENTRATE CORRENTI						
1.1.1.2	1.1.1.2 - ENTRATE DERIVANTI DA TRASFERIMENTI CORRENTI						
1.1.1.2.1	1.1.1.2.1 CATEGORIA - TRASFERIMENTI DA PARTE DELLO STATO	0,00	4.553.185,27	4.553.195,27	0,00	4.812.317,32	4.812.317,32
1.1.1.2.2	1.1.1.2.2 CATEGORIA - TRASFERIMENTI DA PARTE DELLE REGIONI	4.125.289,10	1.352.658,58	2.349.272,47	3.327.051,49	1.536.134,84	697.169,22
1.1.1.2.3	1.1.1.2.3 CATEGORIA 3 - TRASFERIMENTI DA PARTE DEI COMUNI E DELLE PROV	150.000,00	0,00	0,00	114.565,79	50.000,00	14.565,79
1.1.1.2.4	1.1.1.2.4 CATEGORIA - TRASFERIMENTI DA PARTE DI ALTRI ENTI DEL SETTORE	102.962,75	56.000,00	40.763,60	229.923,12	39.154,00	154.888,32
1.1.3	1.1.3 - ALTRE ENTRATE						
1.1.3.1	1.1.3.1 CATEGORIA - ENTRATE DERIVANTI DALLA VENDITA DI BENI E DALLA	0,00	24,00	24,00	0,00	72,00	72,00
1.1.3.2	1.1.3.2 CATEGORIA - REDDITI E PROVENTI PATRIMONIALI	0,00	5.589,40	5.589,40	0,00	4.196,40	4.196,40
1.1.3.3	1.1.3.3 CATEGORIA 3 - POSTE CORRETTIVE E COMPENSATIVE DI USCITE CORRE	33.898,79	16.998,83	16.998,83	33.898,79	24.378,46	24.378,46
1.1.3.4	1.1.3.4 CATEGORIA - ENTRATE NON CLASSIFICABILI IN ALTRI VOCI	3.483,33	0,00	0,00	5.483,33	332.690,92	334.690,92
	TOTALE ENTRATE CORRENTI Centro di Responsabilità Amm.tivo	4.415.633,97	5.984.456,48	6.965.833,77	3.710.822,52	6.790.943,94	6.041.878,43
	TOTALE GENERALE ENTRATE CORRENTI	4.415.633,97	5.984.456,48	6.965.833,77	3.710.822,52	6.790.943,94	6.041.878,43



Documento allegato al protocollo 38618 del 2015 II Dipartimento Ragioneria Generale dello Stato

PARCO NAZIONALE DEL POLLINO  
RENDICONTO FINANZIARIO DECISIONALE  
PARTE I - ENTRATA

ALLEGATO 9  
Pagina 2

Codice	Denominazione	ANNO FINANZIARIO 2014		ANNO FINANZIARIO 2013		
		Residui	Competenza (Accertamenti)	Residui	Competenza (Accertamenti)	Cassa (Riscossioni)
1 -	Centro di Responsabilità Amm.tivo					
1.2 -	1.2 - TITOLO II - ENTRATE IN CONTO CAPITALE					
1.2.1 -	1.2.1 - ENTRATE PER ALIENAZIONE DI BENI PATRIMONIALI E RISCOSSIONE DI					
1.2.1.1 -	1.2.1.1 CATEGORIA - ALIENAZIONE DI IMMOBILI E DIRITTI REALI	5.875,84	0,00	5.875,84	0,00	0,00
1.2.1.2 -	1.2.1.2 CATEGORIA - ALIENAZIONE DI IMMOBILIZZAZIONI TECNICHE	0,00	0,00	0,00	0,00	0,00
1.2.1.4 -	1.2.1.4 CATEGORIA - ALIENAZIONE DI IMMOBILIZZAZIONI TECNICHE	1.298,23	0,00	1.298,23	0,00	0,00
1.2.2 -	1.2.2 - ENTRATE DERIVANTI DA TRASFERIMENTI IN CONTO CAPITALE					
1.2.2.1 -	1.2.2.1 CATEGORIA - TRASFERIMENTO DALLO STATO	986.199,53	791.182,57	1.044.210,13	0,00	58.010,60
1.2.2.2 -	1.2.2.2 CATEGORIA -TRASFERIMENTI DALLE REGIONI	463.401,75	469.252,38	260.901,54	11.942,75	0,00
1.2.2.3 -	1.2.2.3 CATEGORIA - TRASFERIMENTI DA COMUNI E PROVINCE	0,00	0,00	0,00	0,00	0,00
1.2.2.4 -	1.2.2.4 CATEGORIA - TRASFERIMENTI DA ALTRI ENTI DEL SETTORE PUBBLICO	0,00	0,00	0,00	0,00	0,00
	TOTALE ENTRATE IN CONTO CAPITALE Centro di Responsabilità Amm.tivo	1.456.775,35	1.260.434,95	1.508.396,18	11.942,75	58.010,60
	TOTALE GENERALE ENTRATE IN CONTO CAPITALE	1.456.775,35	1.260.434,95	1.508.396,18	11.942,75	58.010,60
1 -	Centro di Responsabilità Amm.tivo					
1.3 -	1.3 - TITOLO 3 GESTIONI SPECIALI					
	TOTALE ENTRATE GESTIONI SPECIALI Centro di Responsabilità Amm.tivo	0,00	0,00	0,00	0,00	0,00
1.4 -	1.4 TITOLO IV PARTITE DI GIRO					
1.4.1 -	1.4.1 - TITOLO IV PARTITE DI GIRO					
1.4.1.1 -	1.4.1.1 CATEGORIA 1 - ENTRATE AVVENTI NATURA DI PARTITE DI GIRO	26.957,85	743.310,38	28.068,86	794.409,25	791.646,40
	TOTALE ENTRATE PER PARTITE DI GIRO Centro di Responsabilità Amm.tivo	26.957,85	743.310,38	28.068,86	794.409,25	791.646,40



Documento allegato al protocollo 38618 del 2015 II Dipartimento Ragioneria Generale dello Stato

**PARCO NAZIONALE DEL POLLINO**  
**RENDICONTO FINANZIARIO DECISIONALE**  
**PARTE I - ENTRATA**

ALLEGATO 9  
 Pagina 3

Codice	Denominazione	ANNO FINANZIARIO 2014			ANNO FINANZIARIO 2013		
		Residui	Competenza (Accertamenti)	Cassa (Riscossioni)	Residui	Competenza (Accertamenti)	Cassa (Riscossioni)
	Riepilogo dei titoli Centro di Responsabilità Amm. tivo						
	Titolo I	4.415.633,97	5.984.456,48	6.965.833,77	3.710.922,52	6.790.943,94	6.041.878,43
	Titolo II	1.456.775,35	1.260.434,95	590.429,41	1.508.396,18	11.942,75	58.010,60
	Titolo III	0,00	0,00	0,00	0,00	0,00	0,00
	Titolo IV	26.957,85	743.310,38	738.535,04	28.068,95	794.409,25	791.646,40
	<b>Totale delle entrate Centro di Responsabilità Amm. tivo</b>	<b>5.899.367,17</b>	<b>7.988.201,81</b>	<b>8.294.796,22</b>	<b>5.247.387,56</b>	<b>7.597.295,94</b>	<b>6.891.535,43</b>



*[Handwritten signature]*

PARCO NAZIONALE DEL POLLINO  
 RENDICONTO FINANZIARIO DECISIONALE  
 PARTE I - ENTRATA

Codice	Denominazione	ANNO FINANZIARIO 2014			ANNO FINANZIARIO 2013		
		Residui	Competenza (Accertamenti)	Cassa (Riscossioni)	Residui	Competenza (Accertamenti)	Cassa (Riscossioni)
	Ripilogo delle entrate per titoli dei centri di responsabilità "A", "B", "C" ecc.						
	Titolo I	4.415.633,97	5.984.456,48	6.965.833,77	3.710.222,52	6.790.943,94	6.041.876,43
	Titolo II	1.456.775,35	1.260.434,95	550.429,41	1.508.396,18	11.942,75	58.010,60
	Titolo III	0,00	0,00	0,00	0,00	0,00	0,00
	Titolo IV	26.957,85	743.310,38	738.535,04	28.068,86	794.403,25	791.645,40
	<b>TOTALE</b>	<b>5.899.367,17</b>	<b>7.988.201,81</b>	<b>8.294.798,22</b>	<b>5.247.387,56</b>	<b>7.597.295,94</b>	<b>6.891.535,43</b>
	Avanzo di amministrazione utilizzato	0,00	2.632,72	0,00	0,00	3.951.337,00	0,00
	Fondo di cassa	0,00	0,00	0,00	0,00	0,00	6.488.503,31
	<b>TOTALE GENERALE</b>	<b>5.899.367,17</b>	<b>7.990.834,53</b>	<b>8.294.798,22</b>	<b>5.247.387,56</b>	<b>11.548.632,94</b>	<b>13.380.038,74</b>



Documento allegato al protocollo 38618 del 2015 II Dipartimento Ragioneria Generale dello Stato

PARCO NAZIONALE DEL POLLINO  
RENDICONTO FINANZIARIO DECISIONALE  
PARTE II - USCITA

ALLEGATO 9  
Pagina 1

Codice	Denominazione	ANNO FINANZIARIO 2014			ANNO FINANZIARIO 2013		
		Residui	Competenza (Impegni)	Cassa (Pagamenti)	Residui	Competenza (Impegni)	Cassa (Pagamenti)
	<i>Disavanzo di amministrazione presunto</i>	0,00	0,00	0,00	0,00	0,00	0,00
1 - CENTRO DI RESPONSABILITA'							
1.1 - 1.1 - TIPOLO I - USCITE CORRENTI							
1.1.1 - 1.1.1 - FUNZIONE - FUNZIONAMENTO							
1.1.1.1 - 1.1.1.1 CATEGORIA USCITE PER GLI ORGANI DELL'ENTE:		25.208,24	43.921,56	46.566,46	21.288,63	86.597,73	81.410,29
1.1.1.2 - 1.1.1.2 CATEGORIA ONERI PER IL PERSONALE IN ATTIVITA' DI SERVIZIO		67.979,75	1.989.162,64	2.024.459,67	71.345,58	1.874.277,28	1.872.557,84
1.1.1.3 - 1.1.1.3 CATEGORIA USCITE PER L'ACQUISTO DI BENI DI CONSUMO E DI SERVIZI		1.332.614,62	2.115.092,53	2.226.495,16	1.772.722,32	2.434.375,62	2.654.635,25
1.1.2 - 1.1.2 FUNZIONE 2 - INTERVENTI DIVERSI							
1.1.2.1 - 1.1.2.1 CATEGORIA USCITE PER PRESTAZIONI ISTITUZIONALI		250.875,05	1.182.551,05	1.201.631,40	300.261,61	1.267.575,53	1.294.694,02
1.1.2.2 - 1.1.2.2 - CATEGORIA TRASFERIMENTI PASSIVI		0,00	0,00	0,00	0,00	0,00	0,00
1.1.2.3 - 1.1.2.3 - CATEGORIA ONERI FINANZIARI		0,00	6.837,22	749,42	0,00	6.468,49	6.468,49
1.1.2.4 - 1.1.2.4 - CATEGORIA ONERI TRIBUTARI		9.196,00	159.607,19	160.997,19	13.657,20	149.152,59	152.493,26
1.1.2.5 - 1.1.2.5 - CATEGORIA POSTE CORRETTIVE E COMPENSATIVE DI ENTRATE CORREN		0,00	0,00	0,00	236,91	0,00	236,91
1.1.2.6 - 1.1.2.6 - CATEGORIA USCITE NON CLASSIFICABILI IN ALTRE VOCI		2.504,70	102.365,26	102.889,86	4.496,82	79.369,20	81.361,32
1.1.4 - 1.1.4 FUNZIONE 4 - TRATTAMENTI DI QUIESCENZA, INTEGRATIVI E SOSTITUTIVI							
1.1.4.1 - 1.1.4.1 CATEGORIA ONERI PER IL PERSONALE IN QUIESCENZA		0,00	0,00	0,00	0,00	0,00	0,00
1.1.4.2 - 1.1.4.2 - CATEGORIA ACCOMPAGNAMENTO AL TRATTAMENTO DI FINE RAPPORTO		0,00	0,00	0,00	0,00	0,00	0,00
TOTALE USCITE CORRENTI CENTRO DI RESPONSABILITA'		1.688.378,36	5.599.537,45	5.763.789,16	2.184.009,07	5.897.916,16	6.143.867,38
TOTALE GENERALE USCITE CORRENTI		1.688.378,36	5.599.537,45	5.763.789,16	2.184.009,07	5.897.916,16	6.143.867,38



**PARCO NAZIONALE DEL POLLINO**  
**RENDICONTO FINANZIARIO DECISIONALE**  
**PARTE II - USCITA**

ALLEGATO 9  
 Pagina 2

Codice	Denominazione	ANNO FINANZIARIO 2014			ANNO FINANZIARIO 2013		
		Residui	Competenza (Impegni)	Cassa (Pagamenti)	Residui	Competenza (Impegni)	Cassa (Pagamenti)
1	CENTRO DI RESPONSABILITA'						
1.2	TITOLO II - USCITE IN CONTO CAPITALE						
1.2.1	1.2.1 FUNZIONE - INVESTIMENTI						
1.2.1.1	1.2.1.1 - CATEGORIA ACQUISIZIONE DI BENI DI USO DURANTE ED OPERE IMM	3.511.043,99	1.647.575,70	1.588.878,87	4.051.681,22	1.202.192,74	1.657.691,42
1.2.1.2	1.2.1.2 - CATEGORIA ACQUISIZIONE DI IMMOBILIZZAZIONI TECNICHE	23.185,75	411,00	22.840,75	89.118,15	56.581,03	122.513,41
1.2.1.3	1.2.1.3 - CATEGORIA PARTECIPAZIONI E ACQUISTO DI VALORI MOBILIARI	0,00	0,00	0,00	0,00	0,00	0,00
1.2.1.4	1.2.1.4 - CATEGORIA 4 CONCESSIONI DI CREDITI ED ANTICIPAZIONI	0,00	0,00	0,00	1.040,00	0,00	1.040,00
1.2.1.5	1.2.1.5 - CATEGORIA INDENNITA' DI ANZIANITA' E ASSIMILARI AL PERSONAL	0,00	0,00	0,00	0,00	0,00	0,00
	TOTALE USCITE IN CONTO CAPITALE CENTRO DI RESPONSABILITA'	3.534.229,74	1.647.986,70	1.611.719,62	4.141.839,37	1.258.773,77	1.781.244,83
	TOTALE GENERALE USCITE IN CONTO CAPITALE	3.534.229,74	1.647.986,70	1.611.719,62	4.141.839,37	1.258.773,77	1.781.244,83
1	CENTRO DI RESPONSABILITA'						
1.3	1.3 TITOLO III GESTIONI SPECIALI						
	TOTALE USCITE GESTIONI SPECIALI CENTRO DI RESPONSABILITA'	0,00	0,00	0,00	0,00	0,00	0,00
1.4	1.4 TITOLO IV - PARTITE DI GIRO						
1.4.1	1.4.1 FUNZIONE 1 - USCITE AVVENTI NATURA DI PARTITE DI GIRO						
1.4.1.1	1.4.1.1 - CATEGORIA USCITE AVVENTI NATURA DI PARTITE DI GIRO	79.475,18	743.310,38	752.278,46	81.015,61	794.409,25	791.506,10
	TOTALE USCITE PER PARTITE DI GIRO CENTRO DI RESPONSABILITA'	79.475,18	743.310,38	752.278,46	81.015,61	794.409,25	791.506,10



Documento allegato al protocollo 38618 del 2015 II Dipartimento Ragioneria Generale dello Stato

PARCO NAZIONALE DEL POLLINO  
 RENDICONTO FINANZIARIO DECISIONALE  
 PARTE II - USCITA

ALLEGATO 9  
 Pagina 3

Codice	Denominazione	ANNO FINANZIARIO 2014				ANNO FINANZIARIO 2013				
		Residui	Competenza (Impegni)	Cassa (Pagamenti)	Residui	Competenza (Impegni)	Cassa (Pagamenti)	Residui	Competenza (Impegni)	Cassa (Pagamenti)
	Riepilogo dei titoli CENTRO DI RESPONSABILITA'									
	Titolo I	1.688.378,36	5.599.537,45	5.763.789,16	2.184.009,07	5.897.916,18	6.143.867,38			
	Titolo II	3.534.229,74	1.647.986,70	1.611.719,62	4.141.839,37	1.258.773,77	1.781.244,83			
	Titolo III	0,00	0,00	0,00	0,00	0,00	0,00			
	Titolo IV	79.475,18	743.310,38	752.278,46	81.015,61	794.409,25	791.506,10			
	<b>Totale delle uscite CENTRO DI RESPONSABILITA'</b>	<b>5.302.083,28</b>	<b>7.990.834,53</b>	<b>8.127.787,24</b>	<b>6.406.864,05</b>	<b>7.951.099,20</b>	<b>8.716.618,31</b>			



*[Handwritten signature]*

PARCO NAZIONALE DEL POLLINO  
 RENDICONTO FINANZIARIO DECISIONALE  
 PARTE II - USCITA

ALLEGATO 9  
 Pagina 4

Codice	Denominazione	ANNO FINANZIARIO 2014				ANNO FINANZIARIO 2013			
		Residui	Competenza (Impegni)	Cassa (Pagamenti)	Residui	Competenza (Impegni)	Cassa (Pagamenti)	Residui	
	Riepilogo delle uscite per titoli dei centri di responsabilità "A", "B", "C" ecc.								
	Titolo I	1.699.379,36	5.599.537,45	5.763.789,16	2.184.009,07	5.897.916,18	6.143.867,38		
	Titolo II	3.534.229,74	1.647.986,70	1.611.719,62	4.141.839,37	1.258.773,77	1.781.244,83		
	Titolo III	0,00	0,00	0,00	0,00	0,00	0,00		
	Titolo IV	79.475,18	743.310,38	752.278,46	81.015,61	794.409,25	791.506,10		
	<b>TOTALE</b>	<b>5.302.083,28</b>	<b>7.990.834,53</b>	<b>8.127.787,24</b>	<b>6.406.864,05</b>	<b>7.951.099,20</b>	<b>8.716.618,31</b>		
	Disavanzo di amministrazione utilizzato	0,00	0,00	0,00	0,00	0,00	0,00		
	<b>TOTALE GENERALE</b>	<b>5.302.083,28</b>	<b>7.990.834,53</b>	<b>8.127.787,24</b>	<b>6.406.864,05</b>	<b>7.951.099,20</b>	<b>8.716.618,31</b>		



# RENDICONTO FINANZIARIO GESTIONALE

Documento allegato al protocollo 38618 del 2015 II Dipartimento Ragioneria Generale dello Stato


PARCO NAZIONALE DEL POLLINO  
RENDICONTO FINANZIARIO GESTORIALE  
ENTRATA 2014

Data elaborazione: 17-04-2015

ALLEGATO 10 (Parte A)

Pagina 1

Capitolo	Denominazione	G E S T I O N E d i C O M P E T E N Z A											
		4	5	6	7	8	9	10	11	12	13	14	
		Previsione Iniziale	Var.in + (7-4)	Var.in - (4-7)	Prev.Defin. (4+5-6)	Somme Risc.	Da Risc. (10-9)	Tot.Acc. (8+9)	Diff.in + (10-7)	Diff.in - (7-10)			
2													
	Avanzo di amministrazione	2.575.822,00	1.191.031,00	0,00	3.766.853,00								
	Fondo di Cassa												
	1 - Centro di Responsabilità Amm.tivo												
	1.1 - 1.1 - TITOLO I - ENTRATE CORRENTI												
	1.1.2 - 1.1.2 - ENTRATE DERIVANTI DA TRASFERIMENTI CORRENTI												
	1.1.2.1 - 1.1.2.1 CATEGORIA - TRASFERIMENTI DA PARTE DELLO STATO												
3019.0	CONTRIBUTO DEL MINISTERO DELL'AMBIENTE PER IL FUNZIONAMENTO	4.223.316,00	210.125,00	0,00	4.433.441,00	4.433.440,63	0,00	4.433.440,63	0,00	0,37			
3020.0	CONTR. MIN. AMB. PROG. TUTELA E VALOR.NE TURISTICO AMB. DEL PNP V. CAP. USC. 4980 E 12190	0,00	0,00	0,00	0,00	0,00	0,00	0,00	0,00	0,00			
3030.0	CONTRIB. MINISTERO SVILUPPO ECONOMICO-PROGETTO AGIRE FOR - PON AUSA 2002098	0,00	0,00	0,00	0,00	0,00	0,00	0,00	0,00	0,00			
3040.0	CONTRIBUTI PER ASSUNZIONI EX ART. 2 COMMI 337 E 338 L. 244/2007	119.745,00	0,00	0,00	119.745,00	119.744,64	0,00	119.744,64	0,00	0,36			
	Totale 1.1.2.1	4.343.061,00	210.125,00	0,00	4.553.186,00	4.553.185,27	0,00	4.553.185,27	0,00	0,73			
4010.0	1.1.2.2 - 1.1.2.2 CATEGORIA - TRASFERIMENTI DA PARTE DELLE REGIONI												
	CONTRIBUTO REGIONE BASILICATA-MISURE REGIONALI DI CONTRASTO ALLA CRISI OCCUPAZIONALE	51.400,00	0,00	0,00	51.400,00	0,00	0,00	0,00	0,00	0,00		51.400,00	





Documento allegato al protocollo 38618 del 2015 II Dipartimento Ragioneria Generale dello Stato



PARCO NAZIONALE DEL POLLINO  
RENDICONTO FINANZIARIO GESTIONALE  
ENTRATA 2014

ALLEGATO 10 (Parte B)  
Pagina 1

Capitolo	G E S T I O N E d e l R E S I D U I					G E S T I O N E d i C A S S A					Tot. Residui (9+15)	
	Residui Iniziali 13	Riscossi 14	Da Risc. (16-14) 15	Totali (14+15) 16	Var.in + (18-13) 17	Var.in - (13-16) 18	Previsioni 19	Riscossioni 20	Diff.in + (20-19) 21	Diff.in - (19-20) 22		
2												
Fondo di cassa												
1												
1.1												
1.1.2												
1.1.2.1												
3010.0	0,00	0,00	0,00	0,00	0,00	0,00	4.433.441,00	4.433.440,63	0,00	0,37	0,00	0,00
3020.0	0,00	0,00	0,00	0,00	0,00	0,00	0,00	0,00	0,00	0,00	0,00	0,00
3030.0	0,00	0,00	0,00	0,00	0,00	0,00	0,00	0,00	0,00	0,00	0,00	0,00
3040.0	0,00	0,00	0,00	0,00	0,00	0,00	119.745,00	119.744,64	0,00	0,36	0,00	0,00
Totale	0,00	0,00	0,00	0,00	0,00	0,00	4.553.186,00	4.553.185,27	0,00	0,73	0,00	0,00
4010.0	0,00	0,00	0,00	0,00	0,00	0,00	51.400,00	0,00	0,00	51.400,00	0,00	0,00


PARCO NAZIONALE DEL POLLINO  
RENDICONTO FINANZIARIO GESTORIALE  
ENTRATA 2014

Documento allegato al protocollo 38618 del 2015 II Dipartimento Ragioneria Generale dello Stato

Data elaborazione: 17-04-2015  
ALLEGATO 10 (Parte A)

Pagina 2

Capitolo	Denominazioni	G E S T I O N E d i C O M P E T E N Z A											
		4	5	6	7	8	9	10	11	12			
		Previsione Iniziale	Var.in + (7-4)	Var.in - (4-7)	Prev.Defin. (4+5-6)	Somme Risc.	Da Risc. (10-8)	Tot.Acc. (8+9)	Diff.in + (10-7)	Diff.in - (7-10)			
2	3												
4020.0	CONTRIBUTO STRAORDINARIO REGIONI CALABRIA E BASILICATA PER STABILIZZAZIONE LSU	0,00	0,00	0,00	0,00	0,00	0,00	0,00	0,00	0,00		0,00	
4030.0	CONTRIBUTI STRAORDIN. DALLE REGIONI PER PROGETTO SPECIALE EX LSU V. CAP USCITA 4990	0,00	1.100.000,00	0,00	1.100.000,00	0,00	1.087.644,72	1.087.644,72	0,00	12.355,28		0,00	
4040.0	CONTRIB. REG.II PER PROG. TUTELA E VALOR. NE TURISTICO-AMBIENT. NEL PNP V. CAP. USC. 4980	0,00	156.014,00	0,00	156.014,00	100.000,00	56.014,26	156.014,26	0,26	0,00		0,00	
4050.0	CONTRIBUTO STRAORDINARIO REGIONE BASILICATA PER EDUCAZIONE AMBIENTALE E INCENTIVI AL TURISMO	0,00	0,00	0,00	0,00	0,00	0,00	0,00	0,00	0,00		0,00	
4060.0	CONTRIB. REG. BASILICATA - PROGETTO "CONSERVAZIONE DELLA FORESTA ITALICA NEI PARCHI LUCANI"	9.000,00	0,00	0,00	9.000,00	2.250,00	6.750,00	9.000,00	0,00	0,00		0,00	
4070.0	CONTRIB. REGIONE CALABRIA EX LEGGE REGIONALE N. 32/2010	0,00	0,00	0,00	0,00	0,00	0,00	0,00	0,00	0,00		0,00	
4080.0	CONTRIB. REG. CALABRIA PROG. INTERREG. ROBINWOOD - SOTTOPROG. SHARE- WOOD	0,00	0,00	0,00	0,00	0,00	0,00	0,00	0,00	0,00		0,00	
4090.0	CONTRIB. REG. BASILICATA PROG. NATURAITE PO-PERS 2007/2013 ASSE IV MIS. IV 2 IA	0,00	100.000,00	0,00	100.000,00	14.998,50	85.001,50	100.000,00	0,00	0,00		0,00	
4100.0	CONTRIBUTO REGIONE BASILICATA PO-PERS 2007-2013 ASSE IV OB. 1.2.B - IL SOGNO AMERICANO	0,00	0,00	0,00	0,00	0,00	0,00	0,00	0,00	0,00		0,00	
	Totale 1.1.1.2.2	60.400,00	1.356.014,00	0,00	1.416.414,00	117.248,50	1.235.410,48	1.352.659,98	0,26	63.755,28		0,00	
	1.1.2.3 - 1.1.2.3 CATEGORIA 3 - TRASFERIMENTI DA PARTE DEI COMUNI E DELLE PROVINCE												




Documento allegato al protocollo 38618 del 2015 II Dipartimento Ragioneria Generale dello Stato

PARCO NAZIONALE DEL POLLINO  
RENDICONTO FINANZIARIO GESTIONALE  
ENTRATA 2014

ALLEGATO 10 (Parte B)  
Pagina 2

Capitolo	G E S T I O N E d e i R E S I D U I				G E S T I O N E d i C A S S A				Tot. Residui (9+15)		
	Residui Iniziali	Riscossi	Da Risc. (16-14)	Totali (14+15)	Var.in + (16-13)	Var.in - (17-16)	Previsioni	Riscossioni		Diff.in + (20-19)	Diff.in - (19-20)
2	13	14	15	16	17	18	19	20	21	22	23
4020.0	235.445,89	0,00	235.445,89	235.445,89	0,00	0,00	235.446,00	0,00	0,00	235.446,00	235.445,89
4030.0	3.232.784,56	2.131.011,21	1.069.411,26	3.220.422,47	0,00	12.362,09	2.375.000,00	2.131.011,21	0,00	243.988,79	2.177.055,98
4040.0	266.165,89	10.120,00	255.985,89	266.085,89	0,00	80,00	333.894,00	110.120,00	0,00	323.774,00	311.980,15
4050.0	300.000,00	0,00	300.000,00	300.000,00	0,00	0,00	300.000,00	0,00	0,00	300.000,00	300.000,00
4060.0	0,00	0,00	0,00	0,00	0,00	0,00	5.000,00	2.250,00	0,00	6.750,00	6.750,00
4070.0	0,00	0,00	0,00	0,00	0,00	0,00	0,00	0,00	0,00	0,00	0,00
4080.0	22.228,97	22.228,97	0,00	22.228,97	0,00	0,00	22.229,00	22.228,97	0,00	0,00	0,00
4090.0	45.673,79	45.673,79	0,00	45.673,79	0,00	0,00	145.674,00	60.672,29	0,00	85.001,71	85.001,50
4100.0	22.990,00	22.990,00	0,00	22.990,00	0,00	0,00	22.990,00	22.990,00	0,00	0,00	0,00
Totale	4.125.289,10	2.232.023,97	1.880.823,04	4.112.877,03	0,00	12.442,09	3.495.633,00	2.349.272,47	0,00	1.146.360,53	3.116.233,52
1.1.2.2											
1.1.2.3											



Documento allegato al protocollo 38618 del 2015 II Dipartimento Ragioneria Generale dello Stato

PARCO NAZIONALE DEL POLLINO  
 RENDICONTO FINANZIARIO GESTIONALE  
 ENTRATA 2014

Data elaborazione: 17-04-2015

ALLEGATO 10 (parte A)

Pagina 3

Capitolo	Denominazione	G E S T I O N E d i C O M P E T E N Z A										
		4	5	6	7	8	9	10	11	12		
		Previsione Iniziale	Var.in + (7-4)	Var.in - (4-7)	Prev. Defin. (4+5-6)	Somme risc.	Da Risc. (10-9)	Tot. Acc. (8+9)	Diff.in + (10-7)	Diff.in - (7-10)		
5020.0	CONTRIBUTO DAI COMUNI PER STUDIO DI FATTIBILITA' "RECUPERO CENTRI STORICI DEL PARCO"	0,00	0,00	0,00	0,00	0,00	0,00	0,00	0,00	0,00		
5030.0	CONTRIB. STRAORD. PROVINCIA COSENZA PER PROG. EDUCAZ. AMBIENT. EINCENTIVI AL TURISMO	0,00	0,00	0,00	0,00	0,00	0,00	0,00	0,00	0,00		
5040.0	CONTRIBUTO STRAORDINARIO DALLA PROVINCIA DI COSENZA PER TIROCINI FORMATIVI EX LSU PARCO POLLINO	0,00	0,00	0,00	0,00	0,00	0,00	0,00	0,00	0,00		
	Totale 1.1.1.2.3	0,00	0,00	0,00	0,00	0,00	0,00	0,00	0,00	0,00		
	1.1.2.4 - 1.1.2.4 CATEGORIA - TRASFERIMENTI DA PARTE DI ALTRI ENTI DEL SETTORE PUBBLICO	0,00	0,00	0,00	0,00	0,00	0,00	0,00	0,00	0,00		
5010.0	CONTRIBUTO FONDAZIONE PER IL SUD PROG. "COSTRUIAMO LA RETE DI PROTEZIONE CIVILE....."	0,00	0,00	0,00	0,00	0,00	0,00	0,00	0,00	0,00		
6020.0	CONTRIB. LIFE + 2008 NATURE - SVILUPPO MISURE COORDINATE DI PROTEZIONE DEL LUPO NEGLI APPENNINI	0,00	0,00	0,00	0,00	0,00	0,00	0,00	0,00	0,00		
5030.0	CONTRIB. PROGETTO LIFE + GOVERNANCE - SERVIZI ECOSISTEMICI	0,00	0,00	0,00	0,00	0,00	0,00	0,00	0,00	0,00		
5040.0	CONTRIBUTO STRAORDINARIO DA FEDERPARCHI	0,00	0,00	0,00	0,00	0,00	0,00	0,00	0,00	0,00		
5050.0	CONTRIBUTO G.A.L. CALABRIA PER PROGETTO LEADER PLUS MIS. 1.3.4.1 VEDI CAPITOLO USCITA 4750	0,00	0,00	0,00	0,00	0,00	0,00	0,00	0,00	0,00		
5060.0	CONTRIB. P.C.C. EX CONVENZIONE SERV. TESORERIA	0,00	0,00	0,00	0,00	0,00	0,00	0,00	0,00	0,00		




Documento allegato al protocollo 38618 del 2015 II Dipartimento Ragioneria Generale dello Stato

PARCO NAZIONALE DEL POLLINO  
RENDICONTO FINANZIARIO GESTIONALE  
ENTRATA 2014

ALLEGATO 10 (Parte B)  
Pagina 3

Capitolo	G E S T I O N E d e i R E S I D U I										G E S T I O N E d e i C A S S A				
	Residui Iniziali	Riscossi	De Risc.	Totali	Var.in +	Var.in -	Previsioni	Riscossioni	Diff.in +	Diff.in -	Tot.Residui				
2	13	14	15	16	17	18	19	20	21	22	23				
5020.0	0,00	0,00	0,00	0,00	0,00	0,00	0,00	0,00	0,00	0,00	0,00				0,00
5030.0	150.000,00	0,00	150.000,00	150.000,00	0,00	0,00	100.000,00	0,00	0,00	100.000,00	150.000,00				0,00
5040.0	0,00	0,00	0,00	0,00	0,00	0,00	0,00	0,00	0,00	0,00	0,00				0,00
<b>Totale</b>	<b>150.000,00</b>	<b>0,00</b>	<b>150.000,00</b>	<b>150.000,00</b>	<b>0,00</b>	<b>0,00</b>	<b>100.000,00</b>	<b>0,00</b>	<b>0,00</b>	<b>100.000,00</b>	<b>150.000,00</b>				<b>0,00</b>
6010.0	0,00	0,00	0,00	0,00	0,00	0,00	0,00	0,00	0,00	0,00	0,00				0,00
6020.0	72.461,07	34.133,00	38.328,07	72.461,07	0,00	0,00	72.462,00	34.133,00	0,00	38.329,00	38.328,07				0,00
6030.0	30.501,68	6.630,80	23.870,88	30.501,68	0,00	0,00	25.000,00	6.630,80	0,00	18.369,20	23.870,88				0,00
6040.0	0,00	0,00	0,00	0,00	0,00	0,00	0,00	0,00	0,00	0,00	0,00				0,00
6050.0	0,00	0,00	0,00	0,00	0,00	0,00	0,00	0,00	0,00	0,00	0,00				0,00
6060.0	0,00	0,00	0,00	0,00	0,00	0,00	0,00	0,00	0,00	0,00	0,00				0,00




Documento allegato al protocollo 38618 del 2015 II Dipartimento Ragioneria Generale dello Stato

PARCO NAZIONALE DEL POLLINO  
RENDICONTO FINANZIARIO GESTIONALE  
ENTRATA 2014

Data elaborazione: 17-04-2015  
ALLEGATO 10 (Parte A)

Pagina 4

Capitolo	Denominazione	G E S T I O N E d i C O M P E T E N Z A										
		4	5	6	7	8	9	10	11	12		
		Previsione Iniziale	Var.in + (7-4)	Var.in - (4-7)	Prev.Defin. (4+5-6)	Somme Risc.	Da Risc. (10-8)	Tot. Acc. (8+9)	Diff.in + (10-7)	Diff.in - (7-10)		
6070.0	CONTRIBUTO FONDAZIONE TELECOM - PROGETTO BANCA DELLE QUALITÀ DEL POLLINO V CAPP USC. 5100 E 12080	0,00	0,00	0,00	0,00	0,00	0,00	0,00	0,00	0,00		
6080.0	CONTRIB. STRAORD. GAL "CITTADELLA DEL SNERERE" PROG. "VALORIZZARE LA BIODIVERSITÀ E ACCREScere LA MULTIFUNZIONALITÀ DEL PAESAGGIO RURALE"	0,00	56.000,00	0,00	56.000,00	0,00	56.000,00	56.000,00	0,00	0,00		
	Totale 1.1.1.2.4	0,00	56.000,00	0,00	56.000,00	0,00	56.000,00	56.000,00	0,00	0,00		
	1.1.1.3 - 1.1.1.3 - ALTRE ENTRATE											
	1.1.1.3.1 - 1.1.1.3.1 CATEGORIA - ENTRATE DERIVANTI DALLA VENDITA DI BENI E DALLA PRESTAZIONI DI SERVIZI											
7010.0	RICAVI DALLA VENDITA DI PRODOTTI DIVERSI	300,00	0,00	0,00	300,00	24,00	0,00	24,00	0,00	276,00		
7020.0	RICAVI DALLA VENDITA DI PUBBLICAZIONI EDITE DALL'ENTE	0,00	0,00	0,00	0,00	0,00	0,00	0,00	0,00	0,00		
7060.0	RICAVI DALLA VENDITA DI PRODOTTI TIPICI DEL PARCO E DALL'USO DEL MARCHIO	0,00	0,00	0,00	0,00	0,00	0,00	0,00	0,00	0,00		
	Totale 1.1.1.3.1	300,00	0,00	0,00	300,00	24,00	0,00	24,00	0,00	276,00		
	1.1.1.2 - 1.1.1.3.2 CATEGORIA - RENDITI E PROVENTI PATRIMONIALI											
8030.0	INTERESSI SU DEPOSITI E CONTI CORRENTI	100,00	0,00	0,00	100,00	36,22	0,00	36,22	0,00	63,78		
8040.0	CONCESSIONE FIDA PARCOLI	0,00	5.554,00	0,00	5.554,00	5.553,18	0,00	5.553,18	0,00	0,82		
8050.0	DIRITTI DI SERVIZI	0,00	0,00	0,00	0,00	0,00	0,00	0,00	0,00	0,00		
	Totale 1.1.1.3.2	100,00	5.554,00	0,00	5.654,00	5.589,40	0,00	5.589,40	0,00	64,60		





Documento allegato al protocollo 38618 del 2015 II Dipartimento Ragioneria Generale dello Stato

**PARCO NAZIONALE DEL POLLINO**  
**RENDICONTO FINANZIARIO GESTIONALE**  
**ENTRATA 2014**

ALLEGATO 10 (Parte B)  
 Pagina 4

Capitolo	G E S T I O N E d e l R E S I D U I					G E S T I O N E d i C A S S A					
	Residui Iniziali (13)	Riscossi (14)	Da Risc. (15-14)	Totali (14+15)	Var.in + (16-13)	Var.in - (13-16)	Previsioni (19)	Riscossioni (20)	Diff.in + (20-19)	Diff.in - (19-20)	Tot.Residui (9+15)
2											
6070.0	0,00	0,00	0,00	0,00	0,00	0,00	0,00	0,00	0,00	0,00	0,00
6080.0	0,00	0,00	0,00	0,00	0,00	0,00	28.000,00	0,00	0,00	28.000,00	56.000,00
<b>Totale</b>	<b>102.962,75</b>	<b>40.763,80</b>	<b>62.198,95</b>	<b>102.962,75</b>	<b>0,00</b>	<b>0,00</b>	<b>125.462,00</b>	<b>40.763,80</b>	<b>0,00</b>	<b>84.698,20</b>	<b>143.198,95</b>
1.1.2.4											
1.1.3											
1.1.3.1											
7010.0	0,00	0,00	0,00	0,00	0,00	0,00	300,00	24,00	0,00	276,00	0,00
7020.0	0,00	0,00	0,00	0,00	0,00	0,00	0,00	0,00	0,00	0,00	0,00
7060.0	0,00	0,00	0,00	0,00	0,00	0,00	0,00	0,00	0,00	0,00	0,00
<b>Totale</b>	<b>0,00</b>	<b>0,00</b>	<b>0,00</b>	<b>0,00</b>	<b>0,00</b>	<b>0,00</b>	<b>300,00</b>	<b>24,00</b>	<b>0,00</b>	<b>276,00</b>	<b>0,00</b>
1.1.3.1											
1.1.3.2											
8030.0	0,00	0,00	0,00	0,00	0,00	0,00	100,00	36,22	0,00	63,78	0,00
8040.0	0,00	0,00	0,00	0,00	0,00	0,00	5.554,00	5.553,18	0,00	0,82	0,00
8050.0	0,00	0,00	0,00	0,00	0,00	0,00	0,00	0,00	0,00	0,00	0,00
<b>Totale</b>	<b>0,00</b>	<b>0,00</b>	<b>0,00</b>	<b>0,00</b>	<b>0,00</b>	<b>0,00</b>	<b>5.654,00</b>	<b>5.589,40</b>	<b>0,00</b>	<b>64,60</b>	<b>0,00</b>

Documento allegato al protocollo 38618 del 2015 II Dipartimento Ragioneria Generale dello Stato

PARCO NAZIONALE DEL POLLINO  
RENDICONTO FINANZIARIO GESTIONALE  
ENTRATA 2014

Data elaborazione: 17-04-2015  
ALLEGATO 10 (Parte A)  
Pagina 5

Capitolo	Denominazione	G E S T I O N E d i C O M P E T E N Z A											
		4	5	6	7	8	9	10	11	12			
		Provisione Iniziale	Var.in + (7-4)	Var.in - (4-7)	Prev.Defin. (4+5-6)	Somma Risc.	Da Risc. (10-8)	Tot.Acc. (8+9)	Diff.in + (10-7)	Diff.in - (7-10)			
2	3												
	1.1.3.3 - 1.1.3.3 CATEGORIA 3 - FOSTE CORRETTIVE E COMPENSATIVE DI USCITE CORRENTI												
9010.0	RECUPERO E RIMBORSI DIVERSI	9.000,00	0,00	0,00	9.000,00	7.712,08	0,00	7.712,08	0,00	1.287,92			
9020.0	INDENNIZZI DI ASSICURAZIONE	0,00	0,00	0,00	0,00	0,00	0,00	0,00	0,00	0,00			
9030.0	CONCORSI NELLE SPESE	11.000,00	0,00	1.500,00	9.500,00	9.286,75	0,00	9.286,75	0,00	213,25			
	Totale 1.1.3.3	20.000,00	0,00	1.500,00	18.500,00	16.998,83	0,00	16.998,83	0,00	1.501,17			
	1.1.3.4 - 1.1.3.4 CATEGORIA - ENTRATE NON CLASSIFICABILI IN ALTRI VOCI												
10010.0	PROVENTI PER CONCILIAZIONE AMMENDA, RISARCIMENTI DANNI E RICAVI VENDITE COSE SEQUESTRATE ED ALTRI PROVENTI EVENTUALI	1.000,00	0,00	0,00	1.000,00	0,00	0,00	0,00	0,00	1.000,00			
10020.0	ENTRATE PER PRESTAZIONI DI CUI ALL'ARTICOLO 27 COM2 A) L. 109/94	2.000,00	0,00	0,00	2.000,00	0,00	0,00	0,00	0,00	2.000,00			
10030.0	ENTRATE PER MISURE COMPENSATIVE DI IMPATTI TERRITORIALI	0,00	0,00	0,00	0,00	0,00	0,00	0,00	0,00	0,00			
	Totale 1.1.3.4	3.000,00	0,00	0,00	3.000,00	0,00	0,00	0,00	0,00	3.000,00			
	Totale 1.1 - TIPOLO I - ENTRATE CORRENTI	4.426.861,00	1.626.193,00	0,00	6.053.054,00	4.693.046,00	1.291.410,48	5.984.456,48	0,00	68.597,52			




*[Handwritten signature]*



PARCO NAZIONALE DEL POLLINO  
RENDICONTO FINANZIARIO GESTORIALE  
ENTRATA 2014

ALLEGATO 10 (parte 9)  
Pagina 5

Capitolo	G E S T I O N E  d e l  R E S I D U I					G E S T I O N E  d i  C A S S A					Tot. Residui (9+15)	
	Residui Iniziali 13	Riscossi 14	Da Risc. (16-14) 15	Totali (14+15) 16	Var.in + (16-13) 17	Var.in - (13-16) 18	Previsioni 19	Riscossioni 20	Diff.in + (20-19) 21	Diff.in - (19-20) 22		
2												
9010.0	33.898,79	0,00	33.768,04	33.768,04	0,00	130,75	11.000,00	7.713,08	0,00	3.287,92	33.768,04	
9020.0	0,00	0,00	0,00	0,00	0,00	0,00	0,00	0,00	0,00	0,00	0,00	
9030.0	0,00	0,00	0,00	0,00	0,00	0,00	9.500,00	9.286,75	0,00	213,25	0,00	
Totale	33.898,79	0,00	33.768,04	33.768,04	0,00	130,75	20.500,00	16.999,83	0,00	3.501,17	33.768,04	
1.1.3.3												
1.1.3.4												
10010.0	3.483,33	0,00	3.483,33	3.483,33	0,00	0,00	4.484,00	0,00	0,00	4.484,00	3.483,33	
10020.0	0,00	0,00	0,00	0,00	0,00	0,00	1.000,00	0,00	0,00	1.000,00	0,00	
10030.0	0,00	0,00	0,00	0,00	0,00	0,00	0,00	0,00	0,00	0,00	0,00	
Totale	3.483,33	0,00	3.483,33	3.483,33	0,00	0,00	5.484,00	0,00	0,00	5.484,00	3.483,33	
Totale Titolo	4.415.833,97	2.272.787,77	2.130.273,36	4.403.061,13	0,00	12.572,84	8.306.219,00	6.965.833,77	0,00	1.340.385,23	3.421.683,84	



Capitolo	Denominazione	G E S T I O N E d i C O M P E T E N Z A									
		4	5	6	7	8	9	10	11	12	
		Previsione Iniziale	Var.in + (7-4)	Var.in - (4-7)	Prev.Defin. (4+5-6)	Somme Risc.	Da Risc. (10-8)	Tot.Acc. (9+9)	Diff.in - (10-7)	Diff.in - (7-10)	
2	3										
	1 - Centro di Responsabilità Amm.tivo										
	1.2 - 1.2 - TITOLO II - ENTRATE IN CONTO CAPITALE										
	1.2.1 - 1.2.1 - ENTRATE PER ALIENAZIONE DI BENI PATRIMONIALI E RISCOSSIONE DI CREDITI										
	1.2.1.1 - 1.2.1.1 CATEGORIA - ALIENAZIONE DI IMMOBILI E DIRITTI REALI										
11010.0	ALIENAZIONE TERRENI	0,00	0,00	0,00	0,00	0,00	0,00	0,00	0,00	0,00	
11020.0	ALIENAZIONE FABBRICATI	0,00	119.788,00	0,00	119.788,00	0,00	0,00	0,00	0,00	119.788,00	
	Totale 1.2.1.1	0,00	119.788,00	0,00	119.788,00	0,00	0,00	0,00	0,00	119.788,00	
	1.2.1.2 - 1.2.1.2 CATEGORIA - ALIENAZIONE DI IMMOBILIZZAZIONI TECNICHE										
12050.0	ALIENAZIONE AUTOMEZZI	0,00	0,00	0,00	0,00	0,00	0,00	0,00	0,00	0,00	
	Totale 1.2.1.2	0,00	0,00	0,00	0,00	0,00	0,00	0,00	0,00	0,00	
	1.2.1.4 -										
14030.0	RITIRO DI DEPOSITI A CAUZIONE PRESSO TERZI	5.000,00	0,00	0,00	5.000,00	0,00	0,00	0,00	0,00	5.000,00	
	Totale 1.2.1.4	5.000,00	0,00	0,00	5.000,00	0,00	0,00	0,00	0,00	5.000,00	
	1.2.2 - 1.2.2 - ENTRATE DERIVANTI DA TRASFERIMENTI IN CONTO CAPITALE										



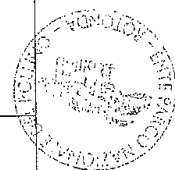
*[Handwritten signature]*

Documento allegato al protocollo 38618 del 2015 II Dipartimento Ragioneria Generale dello Stato

PARCO NAZIONALE DEL POLLINO  
RENDICONTO FINANZIARIO GESTORIALE  
ENTRATA 2014

ALLEGATO 10 (Parte B)  
Pagina 6

Capitolo	G E S T I O N E d e i R E S I D U I				G E S T I O N E d i C A S S A				Tot. Residui (9+15) 23		
	Residui Iniziali 13	Riscossi 14	Da risc. (14-14) 15	Totale (14+15) 16	Var.in + (16-13) 17	Var.in - (13-16) 18	Previsioni 19	Riscossioni 20		Diff.in + (20-19) 21	Diff.in - (19-20) 22
2				35	0,00	0,00	19	0,00	0,00	0,00	0,00
1											
1.2											
1.2.1											
1.2.1.1											
1.2.1.1.1	5.875,84	0,00	5.875,84	5.875,84	0,00	0,00	5.876,00	0,00	0,00	5.875,00	5.875,84
1.2.1.1.2	0,00	0,00	0,00	0,00	0,00	0,00	119.788,00	0,00	0,00	119.788,00	0,00
1.2.1.1.4	5.875,84	0,00	5.875,84	5.875,84	0,00	0,00	125.664,00	0,00	0,00	125.664,00	5.875,84
Totale											
1.2.1.2	0,00	0,00	0,00	0,00	0,00	0,00	0,00	0,00	0,00	0,00	0,00
1.2.1.2.1	0,00	0,00	0,00	0,00	0,00	0,00	0,00	0,00	0,00	0,00	0,00
1.2.1.2.4	0,00	0,00	0,00	0,00	0,00	0,00	0,00	0,00	0,00	0,00	0,00
1.2.1.4	1.298,23	0,00	1.298,23	1.298,23	0,00	0,00	5.000,00	0,00	0,00	5.000,00	1.298,23
1.2.1.4.1	1.298,23	0,00	1.298,23	1.298,23	0,00	0,00	5.000,00	0,00	0,00	5.000,00	1.298,23
1.2.2											



Documento allegato al protocollo 38618 del 2015 II Dipartimento Ragioneria Generale dello Stato

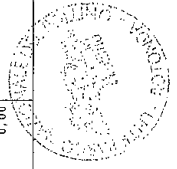
PARCO NAZIONALE DEL POLLINO  
RENDICONTO FINANZIARIO GESTIONALE  
ENTRATA 2014

Data elaborazione: 17-04-2015

ALLEGATO 10 (Parte A)

Pagina 7

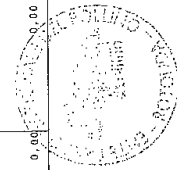
Capitolo	Denominazione	G E S T I O N E d i C O M P E T E N Z A											
		4	5	6	7	8	9	10	11	12			
		Previsione Iniziale	Var.in + (7-4)	Var.in - (4-7)	Prev.Defin. (4+5-6)	Somme Risc.	Da Risc. (10-8)	Tot.Acc. (8+9)	Diff.in + (10-7)	Diff.in - (7-10)			
3	1.2.2.1 - 1.2.2.1.1 CATEGORIA - TRASFERIMENTO DALLO STATO												
15010.0	CONTRIBUTI STRAORDINARI PER L'AMMINISTRAZIONE GENERALE	0,00	0,00	0,00	0,00	0,00	0,00	0,00	0,00	0,00	0,00	0,00	
15020.0	CONTRIBUTI STRAORDINARI PER IMMOBILIZZAZIONI TECNICHE	0,00	0,00	0,00	0,00	0,00	0,00	0,00	0,00	0,00	0,00	0,00	
15030.0	CONTRIBUTO STRAORDINARIO MINISTERO AMBIENTE P.T.T.A. 94-96	0,00	0,00	0,00	0,00	0,00	0,00	0,00	0,00	0,00	0,00	0,00	
15040.0	CONTRIBUTO STRAORDINARIO PER PREVENZIONE INCENDI E MANUTENZIONE DEL TERRITORIO	0,00	0,00	0,00	0,00	0,00	0,00	0,00	0,00	0,00	0,00	0,00	
15050.0	CONTRIBUTI PER PROGETTI FINALIZZATI ALLA CONSERVAZIONE DELLE BIODIVERSITA' EX CNP.1551 MATIN	145.000,00	0,00	0,00	145.000,00	251.182,57	0,00	231.182,57	146.182,57	0,00	0,00	0,00	
15060.0	CONTRIB. STRAORD. PER ECO MUSEO DEL POLLINO - FEGG. APE - DELIB. CIPE DEL 4/8/2000	0,00	0,00	0,00	0,00	0,00	0,00	0,00	0,00	0,00	0,00	0,00	
15070.0	CONTRIBUTO PER INTERVENTI DI DEVOLUZIONE DI OPERE ABUSIVE NEL PARCO	0,00	0,00	0,00	0,00	0,00	0,00	0,00	0,00	0,00	0,00	0,00	
15080.0	CONTRIBUTO PER MANUTENZIONE SENTIERI - DELIBERA CIPE DEL 12/7/1996	0,00	0,00	0,00	0,00	0,00	0,00	0,00	0,00	0,00	0,00	0,00	
15090.0	CONTRIBUTO PER STRUTTURE RICETTIVE - DELIBERA CIPE DEL 12/7/96	0,00	0,00	0,00	0,00	0,00	0,00	0,00	0,00	0,00	0,00	0,00	
15100.0	CONTRIBUTI STRAORDINARI PER AREE ATTREZZATE	500.000,00	0,00	0,00	500.000,00	0,00	500.000,00	500.000,00	0,00	0,00	0,00	0,00	
15110.0	CONTRIBUTI PER INTERVENTI DI TUTELA, VALORIZZAZIONE, FRUIZIONE E PROMOZIONE DEL TERRITORIO DEL PARCO	0,00	0,00	0,00	0,00	0,00	0,00	0,00	0,00	0,00	0,00	0,00	



PARCO NAZIONALE DEL POLLINO  
 RENDICONTO FINANZIARIO GESTIONALE  
 ENTRATA 2014

ALLEGATO 10 (Parte B)  
 Pagina 7

Capitolo	G E S T I O N E D E I R E S I D U I					G E S T I O N E D I C A S S A					Tot. Residui (9+15)	
	Residui Iniziali 13	Riscossi 14	Da Risc. (16-14) 15	Totali (14+15) 16	Var.in + (16-13) 17	Var.in - (13-16) 18	Previsioni 19	Riscossioni 20	Diff.in + (20-19) 21	Diff.in - (19-20) 22		
2												
	1.2.2.1											
15010.0	774.954,53	38.345,30	736.609,23	774.954,53	0,00	0,00	500.000,00	38.345,30	0,00	461.654,70	736.609,23	
15020.0	0,00	0,00	0,00	0,00	0,00	0,00	0,00	0,00	0,00	0,00	0,00	
15030.0	0,00	0,00	0,00	0,00	0,00	0,00	0,00	0,00	0,00	0,00	0,00	
15040.0	0,00	0,00	0,00	0,00	0,00	0,00	0,00	0,00	0,00	0,00	0,00	
15050.0	0,00	0,00	0,00	0,00	0,00	0,00	145.000,00	291.182,57	146.182,57	0,00	0,00	
15060.0	0,00	0,00	0,00	0,00	0,00	0,00	0,00	0,00	0,00	0,00	0,00	
15070.0	0,00	0,00	0,00	0,00	0,00	0,00	0,00	0,00	0,00	0,00	0,00	
15080.0	0,00	0,00	0,00	0,00	0,00	0,00	0,00	0,00	0,00	0,00	0,00	
15090.0	0,00	0,00	0,00	0,00	0,00	0,00	0,00	0,00	0,00	0,00	0,00	
15100.0	0,00	0,00	0,00	0,00	0,00	0,00	350.000,00	0,00	0,00	350.000,00	500.000,00	
15110.0	0,00	0,00	0,00	0,00	0,00	0,00	0,00	0,00	0,00	0,00	0,00	



Documento allegato al protocollo 38618 del 2015 II Dipartimento Ragioneria Generale dello Stato

PARCO NAZIONALE DEL POLLINO  
RENDICONTO FINANZIARIO GESTORIALE  
ENTRATA 2014

Data elaborazione: 17-04-2015  
ALLEGATO 10 (Parte A)  
Pagina 8

Capitolo	Denominazione	G E S T I O N E d i C O M P E T E N Z A										
		4	5	6	7	8	9	10	11	12		
		Previsione Iniziale	Var.in + (7-4)	Var.in - (4-7)	Prev.Defin. (4+5-6)	Somme Risc.	Da Risc. (10-8)	Tot.Acc. (8+9)	Diff.in + (10-7)	Diff.in - (7-10)		
15120.0	CONTRIBUTO STRAORDINARIO MINISTERO AMBIENTE PIAF 94-96	0,00	0,00	0,00	0,00	0,00	0,00	0,00	0,00	0,00		
15130.0	CONTR. STRAORD. MINISTERO AMBIENTE PER INTERVENTI SU IMMOBILI CTA-CFS	0,00	0,00	0,00	0,00	0,00	0,00	0,00	0,00	0,00		
15140.0	CONTR. STRAORD. MINIST. AMBIENTE PER REAL.ME PORTALE WEB PER VENDITA E-COMMERCE SERV. TURIST. E PROD. TIPICI	0,00	0,00	0,00	0,00	0,00	0,00	0,00	0,00	0,00		
	Totale 1.2.2.1	645.000,00	0,00	0,00	645.000,00	291.182,57	500.000,00	791.182,57	146.182,57	0,00		
1.2.2.2 - 1.2.2.2 CATEGORIA -TRASFERIMENTI DALLA REGIONE												
16020.0	CONTRIB. REGIONE CALABRIA FOR 2007/2013 - ASSE III - LINEA INTERV. 3.5.1.1.1 - REAL.ME "SISTEMA DI CONTABILIT'AMB.LE"	0,00	0,00	0,00	0,00	0,00	0,00	0,00	0,00	0,00		
16030.0	CONTRIB. STRAORD. DELLA REGIONE CALABRIA PER INTERV. DI VALORIZZ. TURIST.AMBIENT. - DELIB. CIPE DEL 6/8/80	0,00	0,00	0,00	0,00	0,00	0,00	0,00	0,00	0,00		
16040.0	CONTRIBUTI STRAORDINARI DALLE REGIONI PER INTERVENTI SULL'AGRICOLTURA, FORESTAZIONE ECC...	0,00	0,00	0,00	0,00	0,00	0,00	0,00	0,00	0,00		
16070.0	CONTRIBUTI STRAORDINARI FINALIZZATI ALL'ARREDO AMBIENTALE	0,00	0,00	0,00	0,00	0,00	0,00	0,00	0,00	0,00		
16080.0	CONTRIB. STRAORD. REG. CALABRIA - POR 2000/2006 - MIS. PROG. INTEG. STRATEG. RETE ECOLOG. REGION. (VEDI CAP.USCITA 11310)	0,00	0,00	0,00	0,00	0,00	0,00	0,00	0,00	0,00		
16090.0	CONTRIBUTI STRAORDIN. REGIONE CALABRIA PER 2007-2013 MISURE 225,227,313 V. CAP USC. 11320	0,00	393.253,00	0,00	393.253,00	64.890,00	328.362,38	393.252,38	0,00	0,62		



Documento allegato al protocollo 38618 del 2015 II Dipartimento Ragioneria Generale dello Stato

**PARCO NAZIONALE DEL POLLINO**  
**RENDICONTO FINANZIARIO GESTIONALE**  
**ENTRATA 2014**

ALLEGATO 10 (Parte B)  
 Pagina 8

Capitolo	G E S T I O N E d e i R E S I D U I										G E S T I O N E d i C A S S A				
	13	14	15	16	17	18	19	20	21	22	23	24	25	26	
	Residui Iniziali	Riscossi	Da Risc. (16-14)	Totale (14+15)	Var.in + (16-13)	Var.in - (13-16)	Previsioni	Riscossioni	Diff.in + (20-19)	Diff.in - (19-20)	Tot.Residui (9+15)				
2															
15120.0	0,00	0,00	0,00	0,00	0,00	0,00	0,00	0,00	0,00	0,00	0,00	0,00	0,00	0,00	
15130.0	211.245,00	0,00	211.245,00	211.245,00	0,00	0,00	211.245,00	0,00	0,00	211.245,00	211.245,00	0,00	211.245,00	0,00	
15140.0	0,00	0,00	0,00	0,00	0,00	0,00	0,00	0,00	0,00	0,00	0,00	0,00	0,00	0,00	
Totale	986.199,53	38.345,30	947.854,23	986.199,53	0,00	0,00	1.206.245,00	329.527,87	146.182,57	1.022.099,70	1.447.854,23	0,00	1.447.854,23	0,00	
1.2.2.1															
1.2.2.2															
16020.0	0,00	0,00	0,00	0,00	0,00	0,00	0,00	0,00	0,00	0,00	0,00	0,00	0,00	0,00	
16030.0	0,00	0,00	0,00	0,00	0,00	0,00	0,00	0,00	0,00	0,00	0,00	0,00	0,00	0,00	
16040.0	0,00	0,00	0,00	0,00	0,00	0,00	0,00	0,00	0,00	0,00	0,00	0,00	0,00	0,00	
16070.0	0,00	0,00	0,00	0,00	0,00	0,00	0,00	0,00	0,00	0,00	0,00	0,00	0,00	0,00	
16080.0	0,00	0,00	0,00	0,00	0,00	0,00	0,00	0,00	0,00	0,00	0,00	0,00	0,00	0,00	
16090.0	463.401,75	196.011,54	267.390,21	463.401,75	0,00	0,00	625.402,00	260.901,56	0,00	364.500,46	595.752,59	0,00	595.752,59	0,00	



Documento allegato al protocollo 38618 del 2015 II Dipartimento Ragioneria Generale dello Stato

**PARCO NAZIONALE DEL POLLINO**  
**RENDICONTO FINANZIARIO GESTIONALE**  
**ENTRATA 2014**

Data elaborazione: 17-04-2015  
 ALLEGATO 10 (parte A)  
 Pagina 9

Capitolo	Denominazione	G E S T I O N E d i C O M P E T E N Z A											
		4	5	6	7	8	9	10	11	12			
		Previsione Iniziale	Var.in + (7-4)	Var.in - (4-7)	Prev.Defin. (4+5-6)	Somme Risc. 8	Da Risc. (10-8)	Tot.Acc. (8+9)	Diff.in + (10-7)	Diff.in - (7-10)			
16100.0	CONTRIB. REGIONE BASILICATA PSR 2007/2013 - SALVAGUARDIA BIODIVERSITA' - CONSERVAZ. PATRIM. GENETICO.....	0,00	230.175,00	0,00	230.175,00	0,00	76.000,00	76.000,00	0,00	154.175,00			
	Totale 1.2.2.2	0,00	623.428,00	0,00	623.428,00	64.890,00	404.362,38	469.252,38	0,00	154.175,62			
	1.2.2.3 - 1.2.2.3 CATEGORIA - TRASFERIMENTI DA COMUNI E PROVINCE												
17070.0	RIMBORSI E RECUPERO SOMME EROGATE A COMUNI E PROVINCE PER TRASFER. IN C/ CAPITALE	0,00	0,00	0,00	0,00	0,00	0,00	0,00	0,00	0,00			
	Totale 1.2.2.3	0,00	0,00	0,00	0,00	0,00	0,00	0,00	0,00	0,00			
	1.2.2.4 - 1.2.2.4 CATEGORIA - TRASFERIMENTI DA ALTRI ENTI DEL SETTORE PUBBLICO												
18040.0	CONTRIBUTI STRAORDINARI PER INTERVENTI DI FORESTAZIONE V. CAP. USC. 11340	0,00	0,00	0,00	0,00	0,00	0,00	0,00	0,00	0,00			
18070.0	CONTRIBUTO DELLE U.R. PER PROGETTO LIFE - SALVAGUARDIA LUFO	0,00	0,00	0,00	0,00	0,00	0,00	0,00	0,00	0,00			
18080.0	TRASFERIMENTI DA INPDAP - TFS PERSONALE PROVENIENTE DA ALTRE AMMINISTRAZIONI	0,00	0,00	0,00	0,00	0,00	0,00	0,00	0,00	0,00			
18090.0	RECUPERO E RIMBORSO SOMME EROGATE PER INTERVENTI IN CONTO CAPITALE	0,00	0,00	0,00	0,00	0,00	0,00	0,00	0,00	0,00			
18100.0	CONTRIBUTO CALABRIA PER PROGETTI LEADER PLUS-VEDI CAPITULO USCITA 11240	0,00	0,00	0,00	0,00	0,00	0,00	0,00	0,00	0,00			
	Totale 1.2.2.4	0,00	0,00	0,00	0,00	0,00	0,00	0,00	0,00	0,00			
	Totale 1.2 - TIPOLO II - ENTRATE IN CONTO CAPITALE	650.000,00	743.216,00	0,00	1.393.216,00	356.072,57	904.362,38	1.260.434,95	0,00	112.761,05			





Documento allegato al protocollo 38618 del 2015 II Dipartimento Ragioneria Generale dello Stato

PARCO NAZIONALE DEL POLLINO  
RENDICONTO FINANZIARIO GESTIONALE  
ENTRATA 2014

ALLEGATO 10 (parte B)  
Pagina 9

Capitolo	G E S T I O N E del R E S I D U I					G E S T I O N E di C A S S A					Tot. Residui (9+15)	
	Residui Iniziali 13	Riscossi 14	Da Risc. (16-14) 15	Totali (14+15) 16	Var.in + (16-13) 17	Var.in - (13-16) 18	Previsioni 19	Riscossioni 20	Diff.in + (20-19) 21	Diff.in - (19-20) 22		
2												
16100.0	0,00	0,00	0,00	0,00	0,00	0,00	120.000,00	0,00	0,00	120.000,00	76.500,00	
Totale	463.401,75	196.011,54	267.390,21	463.401,75	0,00	0,00	745.402,00	260.501,54	0,00	484.500,46	671.752,59	
1.2.2.2												
1.2.2.3												
17070.0	0,00	0,00	0,00	0,00	0,00	0,00	0,00	0,00	0,00	0,00	0,00	
Totale	0,00	0,00	0,00	0,00	0,00	0,00	0,00	0,00	0,00	0,00	0,00	
1.2.2.1.3												
1.2.2.4												
18040.0	0,00	0,00	0,00	0,00	0,00	0,00	0,00	0,00	0,00	0,00	0,00	
18070.0	0,00	0,00	0,00	0,00	0,00	0,00	0,00	0,00	0,00	0,00	0,00	
18080.0	0,00	0,00	0,00	0,00	0,00	0,00	0,00	0,00	0,00	0,00	0,00	
18090.0	0,00	0,00	0,00	0,00	0,00	0,00	0,00	0,00	0,00	0,00	0,00	
18100.0	0,00	0,00	0,00	0,00	0,00	0,00	0,00	0,00	0,00	0,00	0,00	
Totale	0,00	0,00	0,00	0,00	0,00	0,00	0,00	0,00	0,00	0,00	0,00	
Totale Titolo	1.456.775,35	234.356,84	1.222.418,51	1.456.775,35	0,00	0,00	2.092.311,00	590.429,41	0,00	1.491.661,59	2.126.780,89	



Documento allegato al protocollo 38618 del 2015 II Dipartimento Ragioneria Generale dello Stato

PARCO NAZIONALE DEL POLLINO  
 RENDICONTO FINANZIARIO GESTIONALE  
 ENTRATA 2014

Data elaborazione: 17-04-2015  
 ALLEGATO 10 (Parte A)  
 Pagina 10


Capitolo	Denominazione	G E S T I O N E d i C O M P E T E N Z A									
		4	5	6	7	8	9	10	11	12	
		Previsione Iniziale	Var.in + (7-4)	Var.in - (4-7)	Prev.Defin. (4+5-6)	Somme Risc. (10-8)	Tot.Risc. (8+9)	DIFF.in + (10-7)	DIFF.in - (7-10)		
2	3										
22010.0	1 - Centro di Responsabilità Amm.tivo	480.000,00	0,00	0,00	480.000,00	431.646,23	97,68	431.743,91	0,00	48.256,09	
22020.0	1.4 - 1.4 TITOLO IV PARTITE DI GIRO	255.000,00	0,00	0,00	255.000,00	214.651,76	2.780,60	217.412,16	0,00	37.587,64	
22030.0	1.4.1 - TITOLO IV PARTITE DI GIRO	70.000,00	0,00	0,00	70.000,00	50.013,52	391,30	50.404,82	0,00	19.595,18	
22040.0	1.4.1.1 - 1.4.1.1.1 CATEGORIA 1 - ENTRATE AVVENTI MATURA DI PARTITE DI GIRO	20.000,00	0,00	0,00	20.000,00	1.865,43	2.153,56	4.019,01	0,00	15.980,99	
22050.0	RITENUTE ERARIALI	50.000,00	0,00	0,00	50.000,00	0,00	0,00	0,00	0,00	50.000,00	
22060.0	RITENUTE PREVIDENZIALI E ASSISTENZIALI	10.000,00	0,00	0,00	10.000,00	2.500,00	0,00	2.500,00	0,00	7.500,00	
22070.0	RITENUTE DIVERSE	10.000,00	0,00	0,00	10.000,00	0,00	0,00	0,00	0,00	0,00	
22080.0	TRATTENUTE PER CONTO DI TERZI	10.000,00	0,00	0,00	10.000,00	3.119,29	0,00	3.119,29	0,00	6.880,71	
22090.0	DEPOSITI CAUZIONALI DA TERZI	30.000,00	0,00	0,00	30.000,00	14.546,88	0,00	14.546,88	0,00	15.453,12	
22100.0	ANTICIPAZIONI FONDO ECONOMATO	10.000,00	0,00	0,00	10.000,00	0,00	0,00	0,00	0,00	0,00	
22110.0	ANTICIPAZIONI VARIE	10.000,00	0,00	0,00	10.000,00	18.394,25	0,00	18.394,25	0,00	141.605,75	
22120.0	PARTITE IN CONTO SOSPESI	150.000,00	0,00	0,00	150.000,00	0,00	0,00	0,00	0,00	35.000,00	
22130.0	RITENUTE D'ACCONTO PER PRESTAZIONI PROFESSIONALI	35.000,00	0,00	0,00	35.000,00	0,00	0,00	0,00	0,00	0,00	
22140.0	IVA A CREDITO	0,00	0,00	0,00	0,00	0,00	0,00	0,00	0,00	0,00	
22150.0	RITENUTE INPS ED INAL SU PRESTAZIONI PROFESSIONALI	0,00	0,00	0,00	0,00	0,00	0,00	0,00	0,00	0,00	



PARCO NAZIONALE DEL POLLINO  
 RENDICONTO FINANZIARIO GESTIONALE  
 ENTRATA 2014

ALLEGATO 10 (Parte B)  
 Pagina 10

Capitolo	G E S T I O N E G e l				R E S I D U I			G E S T I O N E d i C A S S A					Tot. Residui (9+15)
	Residui Iniziali	Riscossi	Da Risc. (16-14)	Totale (14+15)	Var.in + (16-13)	Var.in - (13-16)	Previsioni	Riscossioni	Diff.in + (20-19)	Diff.in - (19-20)	22	23	
2	13	14	15	16	17	18	19	20	21	22	23	23	
1													
1.4													
1.4.1													
1.4.1.1													
22010.0	15.103,93	0,00	9.703,74	9.703,74	0,00	5.400,19	490.000,00	431.646,73	0,00	58.353,77	9.801,42		
22020.0	684,63	314,34	0,00	314,34	0,00	370,29	255.000,00	214.966,10	0,00	40.033,90	2.750,60		
22030.0	246,93	0,00	246,93	246,93	0,00	0,00	70.000,00	50.013,52	0,00	19.986,48	638,23		
22040.0	437,63	313,58	0,00	313,58	0,00	124,05	20.000,00	2.179,03	0,00	17.820,99	2.153,58		
22050.0	0,00	0,00	0,00	0,00	0,00	0,00	50.000,00	0,00	0,00	50.000,00	0,00		
22060.0	0,00	0,00	0,00	0,00	0,00	0,00	10.000,00	2.500,00	0,00	7.500,00	0,00		
22080.0	0,00	0,00	0,00	0,00	0,00	0,00	10.000,00	3.119,25	0,00	6.880,71	0,00		
22090.0	437,00	0,00	437,00	437,00	0,00	0,00	30.000,00	14.846,88	0,00	15.153,12	437,00		
22100.0	149,36	0,00	0,00	0,00	0,00	149,36	160.000,00	18.394,25	0,00	141.605,75	0,00		
22110.0	9.561,00	0,00	9.561,00	9.561,00	0,00	0,00	35.000,00	0,00	0,00	35.000,00	9.561,00		
22120.0	10,22	0,00	10,22	10,22	0,00	0,00	0,00	0,00	0,00	0,00	10,22		



PARCO NAZIONALE DEL POLLINO  
RENDICONTO FINANZIARIO GESTIONALE  
ENTRATA 2014

Data elaborazione: 17-04-2015

ALLEGATO 10 (Parte A)

Pagina 11

Capitolo	Denominazione	G E S T I O N E d i C O M P E T E N Z A										
		4	5	6	7	8	9	10	11	12		
	Previsione Iniziale	Var. in + (7-4)	Var. in - (4-7)	Prev. Defin. (4+5-6)	Somme Risc. (4+5-6)	Da Risc. (10-8)	Tot. Acc. (8+9)	Diff. in + (10-7)	Diff. in - (7-10)			
2	3											
22130.0	RITERUTE INPS ED INAIL SU COMPENSI AGLI ORGANI ISTITUZIONALI	0,00	0,00	0,00	0,00	0,00	0,00	0,00	0,00			
22140.0	ENTRATE PER SERVIZI IN CONTO TERZI	50.000,00	0,00	0,00	50.000,00	1.169,76	1.169,86	0,00	48.830,24			
	Totale 1.4.1.1	1.170.000,00	0,00	0,00	1.170.000,00	737.907,12	743.310,38	0,00	436.689,62			
	Totale 1.4 TITOLO IV PARTE DI GIRO	1.170.000,00	0,00	0,00	1.170.000,00	737.907,12	743.310,38	0,00	436.689,62			



Documento allegato al protocollo 38618 del 2015 II Dipartimento Ragioneria Generale dello Stato

PARCO NAZIONALE DEL POLLINO  
 RENDICONTO FINANZIARIO GESTORIALE  
 ENTRATA 2014

ALLEGATO 10 (Parte B)  
 Pagina 11

Capitolo	G E S T I O N E d e l R E S I D U I				G E S T I O N E d i C A S S A					Tot. Residui (9+15)	
	Residui Iniziali	Riscossi	Da Risc. (16-14)	Totale (14+15)	Var. in + (16-13)	Var. in - (13-15)	Provisioni	Riscossioni	Diff. in + (20-19)		Diff. in - (19-20)
2	13	14	15	16	17	18	19	20	21	22	23
22130.0	327,15	0,00	0,00	0,00	0,00	327,15	0,00	0,00	0,00	0,00	0,00
22140.0	0,00	0,00	0,00	0,00	0,00	0,00	50.000,00	1.159,76	0,00	0,00	48.830,24
<b>Totale 1.4.1.1</b>	<b>26.957,85</b>	<b>627,92</b>	<b>19.958,89</b>	<b>20.586,81</b>	<b>0,00</b>	<b>6.371,04</b>	<b>1.180.000,00</b>	<b>728.535,04</b>	<b>0,00</b>	<b>0,00</b>	<b>25.362,15</b>
<b>Totale Titolo</b>	<b>26.957,85</b>	<b>627,92</b>	<b>19.958,89</b>	<b>20.586,81</b>	<b>0,00</b>	<b>6.371,04</b>	<b>1.180.000,00</b>	<b>728.535,04</b>	<b>0,00</b>	<b>0,00</b>	<b>25.362,15</b>



Documento allegato al protocollo 38618 del 2015 II Dipartimento Ragioneria Generale dello Stato

PARCO NAZIONALE DEL POLLINO  
 RENDICONTO FINANZIARIO GESTIONALE  
 ENTRATA 2014

Data elaborazione: 17-04-2015  
 ALLEGATO 10 (parte A)  
 Pagina 12

Capitolo	Denominazione	G E S T I O N E d i C O M P E T E N Z A										
		4	5	6	7	8	9	10	11	12		
	Pravisione Iniziale	Var.in + (7-4)	Var.in - (4-7)	Prev.Defin. (4+5-6)	Somme Risc.	Da Risc. (10-8)	Tot.Acc. (8+9)	Diff.in + (10-7)	Diff.in - (7-10)			
2	3											
	Risparmio dei titoli C.D.R. I											
	Titolo I	4.426.861,00	1.626.193,00	0,00	6.053.054,00	1.291.410,48	5.984.456,48	0,00	68.597,52			
	Titolo II	690.000,00	743.216,00	0,00	1.393.216,00	594.362,38	1.260.434,95	0,00	132.781,05			
	Titolo III	0,00	0,00	0,00	0,00	0,00	0,00	0,00	0,00			
	Titolo IV	1.170.000,00	0,00	0,00	1.170.000,00	5.403,26	743.310,38	0,00	456.689,62			
	TOTALE DELLE ENTRATE C.D.R. I	6.246.861,00	2.353.409,00	0,00	8.616.270,00	2.201.176,12	7.988.201,81	0,00	628.068,19			




*Handwritten signature or mark.*

Documento allegato al protocollo 38618 del 2015 II Dipartimento Ragioneria Generale dello Stato

PARCO NAZIONALE DEL POLLINO  
RENDICONTO FINANZIARIO GESTIONALE  
ENTRATA 2014

ALLEGATO 10 (parte B)  
Pagina 12

Capitolo	G E S T I O N E del R E S I D U I										G E S T I O N E di C A S S A				
	Residui Iniziali 13	Riscossi 14	De Risc. (15-14) 15	Totali (14+15) 16	Var.in + (16-13) 17	Var.in - (13-16) 18	Previsioni 19	Riscossioni 20	Diff.in + (20-19) 21	Diff.in - (19-20) 22	Tot.Residui (9+15) 23				
2															
Titolo I	4.415.633,97	2.272.787,77	2.130.273,36	4.403.061,13	0,00	12.572,84	8.306.219,00	6.965.833,77	0,00	1.340.385,23	3.421.683,84				
Titolo II	1.456.775,35	234.356,84	1.222.418,51	1.456.775,35	0,00	0,00	2.082.311,00	590.429,43	0,00	1.491.881,59	2.126.780,89				
Titolo III	0,00	0,00	0,00	0,00	0,00	0,00	0,00	0,00	0,00	0,00	0,00				
Titolo IV	26.957,85	627,92	19.958,89	20.586,81	0,00	6.371,04	1.180.000,00	738.525,04	0,00	441.474,96	25.382,15				
Totale Titolo	5.899.367,17	2.507.772,53	3.372.650,76	5.880.423,28	0,00	18.943,88	11.568.530,00	8.234.798,22	0,00	3.273.731,76	5.573.826,88				



Documento allegato al protocollo 38618 del 2015 II Dipartimento Ragioneria Generale dello Stato

PARCO NAZIONALE DEL POLLINO  
 RENDICONTO FINANZIARIO GESTIONALE  
 ENTRATA 2014

Data elaborazione: 17-04-2015  
 ALLEGATO 10 (Parte A)  
 Pagina 13

Capitolo	Denominazione	G E S T I O N E d i C O M P E T E N Z A									
		4	5	6	7	8	9	10	11	12	
		Previsione Iniziale	Var.in + (7-4)	Var.in - (4-7)	Prev.Defin. (4+5-6)	Somme Risc.	Da Risc. (10-8)	TOT. Acc. (8+9)	Diff.in + (10-7)	Diff.in - (7-10)	
2	3	4	5	6	7	8	9	10	11	12	
	RIEPILOGO GENERALE										
	Titolo I	4.426.861,00	1.626.193,00	0,00	6.053.054,00	4.693.046,00	1.291.410,48	5.984.456,48	0,00	68.597,52	
	Titolo II	650.000,00	743.216,00	0,00	1.393.216,00	356.072,57	904.362,38	1.260.434,95	0,00	132.781,05	
	Titolo III	0,00	0,00	0,00	0,00	0,00	0,00	0,00	0,00	0,00	
	Titolo IV	1.170.000,00	0,00	0,00	1.170.000,00	737.907,12	5.403,26	743.310,38	0,00	436.689,62	
	TOTALE DELLE ENTRATE	6.246.861,00	2.369.409,00	0,00	8.616.270,00	5.787.025,69	2.201.176,12	7.988.201,81	0,00	629.069,19	
	Avanzo di amministrazione	2.575.822,00	1.191.031,00	0,00	3.766.853,00						
	Fondo di Cassa										
	TOTALE GENERALE DELLE ENTRATE	8.822.683,00	3.560.440,00	0,00	12.383.123,00	5.787.025,69	2.201.176,12	7.988.201,81	0,00	629.069,19	



*Handwritten signature or initials.*



Documento allegato al protocollo 38618 del 2015 II Dipartimento Ragioneria Generale dello Stato

**PARCO NAZIONALE DEL POLLINO  
RENDICONTO FINANZIARIO GESTIONALE  
ENTRATA 2014**

ALLEGATO 10 (Parte B)  
Pagina 13

Capitolo	G E S T I O N E d e i R E S I D U I				G E S T I O N E d e l C A S S A				Tot. Residui (9+15)		
	Residui Iniziali	Riscossi	Da Risc. (16-14)	Totale (14+15)	Var. in + (16-13)	Var. in - (13-16)	Previsioni	Riscossioni		Diff. in + (20-19)	Diff. in - (19-20)
2	13	14	15	16	17	18	19	20	21	22	23
TITOLO I	4.415.633,97	2.272.787,77	2.130.271,36	4.403.061,13	0,00	12.572,84	8.306.219,00	6.965.833,77	0,00	1.340.385,23	3.421.683,64
TITOLO II	1.456.775,35	234.356,84	1.222.418,81	1.456.775,35	0,00	0,00	2.082.311,00	590.429,41	0,00	1.491.881,59	2.126.780,89
TITOLO III	0,00	0,00	0,00	0,00	0,00	0,00	0,00	0,00	0,00	0,00	0,00
TITOLO IV	26.957,65	627,92	19.958,89	20.586,81	0,00	6.271,04	1.180.000,00	738.535,04	0,00	441.464,96	25.362,15
Totale Titolo	5.899.367,17	2.507.772,53	3.372.650,76	5.880.423,28	0,00	18.943,88	11.566.530,00	8.294.798,22	0,00	3.273.731,78	5.572.836,88
Fondo di cassa				0,00	0,00	0,00	2.431.401,00	0,00	0,00	2.431.401,00	0,00
Totale Titolo	5.899.367,17	2.507.772,53	3.372.650,76	5.880.423,28	0,00	18.943,88	13.999.931,00	8.294.798,22	0,00	5.705.132,78	5.572.836,88



Documento allegato al protocollo 38618 del 2015 II Dipartimento Ragioneria Generale dello Stato

PARCO NAZIONALE DEL POLLINO  
RENDICONTO FINANZIARIO GESTIONALE  
USCITA 2014

Data elaborazione: 17-04-2015  
ALLEGATO 10 (Parte A)  
Pagina 1

Capitolo	Denominazione	G E S T I O N E d i C O M P E T E N Z A									
		4	5	6	7	8	9	10	11	12	
		Previsione Iniziale	Var.in + (7-4)	Var.in - (4-7)	Prev.Defin. (4+5-6)	Somme Pagate	Da Pagare (10-8)	Ect.Imp. (8+9)	Diff.in + (10-7)	Diff.in - (7-10)	
2	3										
	Disavanzo di amministrazione	0,00	0,00	0,00	0,00						
1	CENTRO DI RESPONSABILITA'										
1.1	1.1 - TIPOLOGIA I - USCITE CORRENTI										
1.1.1	1.1.1 - FUNZIONE - FUNZIONAMENTO										
1.1.1.1	1.1.1.1 - 1.1.1.1 CATEGORIA USCITE PER GLI ORGANI DELL'ENTE:										
1010.0	COMPENSI AL PRESIDENTE E AL VICEPRESIDENTE	27.000,00	0,00	0,00	27.000,00	26.972,04	0,00	26.972,04	0,00	27,96	
1020.0	COMPENSI AI COMPONENTI IL CONSIGLIO DIRETTIVO E GIUNTA ESECUTIVA	0,00	0,00	0,00	0,00	0,00	0,00	0,00	0,00	0,00	
1030.0	COMPENSI AI COMPONENTI IL COLLEGIO DEI REVISORI DEI CONTI	20.500,00	0,00	0,00	20.500,00	7.817,73	0,00	7.817,73	0,00	12.682,27	
1050.0	INDENNITA' E RIMBORSO SPESE DI TRASPORTO PER MISSIONI AGLI ORGANI ISTITUZIONALI	21.000,00	0,00	5.000,00	16.000,00	5.175,27	0,00	5.175,27	0,00	10.824,73	
1070.0	SPESE PER IL FUNZIONAMENTO DELLA COMUNITA' DEL PARCO	5.000,00	0,00	0,00	5.000,00	0,00	0,00	0,00	0,00	5.000,00	
1090.0	CONTRIBUTI INPS INVALSI SU COMPENSI ORGANI ISTITUZIONALI	4.000,00	0,00	0,00	4.000,00	3.956,52	0,00	3.956,52	0,00	43,48	
	Totale 1.1.1.1	77.500,00	0,00	5.000,00	72.500,00	43.921,56	0,00	43.921,56	0,00	28.578,44	
	1.1.1.2 - 1.1.1.2 CATEGORIA ONERI PER IL PERSONALE IN ATTIVITA' DI SERVIZIO										



Documento allegato al protocollo 38618 del 2015 II Dipartimento Ragioneria Generale dello Stato



PARCO NAZIONALE DEL POLLINO  
RENDICONTO FINANZIARIO GESTIONALE  
USCITA 2014

ALLEGATO 10 (Parte B)

Pagina 1

Capitolo	G E S T I O N E d e i R E S I D U I				G E S T I O N E d i C A S S A				Tot. Residui (9+15)		
	Residui Iniziali	Pagati	Da Pagare (16-14)	Totall (14+15)	Var.in + (16-13)	Var.in - (13-16)	Previsioni	Pagamenti		Diff.in + (20-19)	Diff.in - (19-20)
2	13	14	15	16	17	18	19	20	21	22	23
1				0,00	0,00	0,00	0,00	0,00	0,00	0,00	0,00
1.1				0,00	0,00	0,00	0,00	0,00	0,00	0,00	0,00
1.1.1				0,00	0,00	0,00	0,00	0,00	0,00	0,00	0,00
1.1.1.1				0,00	0,00	0,00	0,00	0,00	0,00	0,00	0,00
1010.0	4.296,66	0,00	4.296,66	4.296,66	0,00	0,00	31.000,00	26.972,04	0,00	4.027,96	4.296,66
1020.0	8.711,52	0,00	8.711,52	8.711,52	0,00	0,00	8.712,00	0,00	0,00	8.712,00	8.711,52
1030.0	1.877,26	0,00	1.877,26	1.877,26	0,00	0,00	22.000,00	7.817,73	0,00	14.182,27	1.877,26
1050.0	10.322,60	2.644,90	0,00	2.644,90	0,00	7.677,90	26.323,00	7.820,17	0,00	18.502,83	0,00
1070.0	0,00	0,00	0,00	0,00	0,00	0,00	4.000,00	0,00	0,00	4.000,00	0,00
1090.0	0,00	0,00	0,00	0,00	0,00	0,00	4.000,00	3.956,52	0,00	43,48	0,00
Totale	25.209,24	2.644,90	14.885,44	17.530,34	0,00	7.677,90	96.035,00	46.566,46	0,00	49.468,54	14.885,44
1.1.1.1.2											

Documento allegato al protocollo 38618 del 2015 II Dipartimento Ragioneria Generale dello Stato

PARCO NAZIONALE DEL POLLINO  
RENDICONTO FINANZIARIO GESTIONALE  
USCITA 2014

Data elaborazione: 17-04-2015  
ALLEGATO 10 (Parte A)  
Pagina 2

Capitolo	Denominazione	G E S T I O N E d i C O M P E T E N Z A											
		4	5	6	7	8	9	10	11	12			
		Previsione Iniziale	Var.in + (7-4)	Var.in - (4-7)	Prev.Defin. (4+5-6)	Somme Pagate	Da Pagare (10-8)	Tot.Imp. (8+9)	Diff.in + (10-7)	Diff.in - (7-10)			
2010.0	STIPENDI ED ALTRI ASSEGNI FISSI AL PERSONALE DIPENDENTE	1.253.730,00	0,00	8.500,00	1.245.230,00	1.184.333,24	0,00	1.184.333,24	0,00	60.896,76			
2020.0	COMPENSI PER LAVORO STRAORDINARIO	21.141,00	0,00	0,00	21.141,00	14.484,25	1.656,75	16.141,00	0,00	5.000,00			
2030.0	ONERI PREVIDENZIALI E ASSISTENZIALI A CARICO DELL'ENTE	377.000,00	7.000,00	0,00	384.000,00	377.077,43	0,00	377.077,43	0,00	6.922,57			
2050.0	FONDO UNICO TRATTAMENTO ACCESSORIO	78.305,00	33.735,00	0,00	112.040,00	0,00	0,00	0,00	0,00	112.040,00			
2055.0	ARRETRATI TRATTAMENTO ACCESSORIO 2010 - 2013	0,00	215.311,00	0,00	215.311,00	213.510,76	1.800,24	215.311,00	0,00	0,00			
2070.0	INDENNITA' E RIMBORSO SPESE TRASPORTO PER MISSIONI	24.504,00	0,00	0,00	24.504,00	13.124,44	1.813,07	14.937,51	0,00	9.366,49			
2080.0	SPESE PER MISSIONI ALL'ESTERO	0,00	0,00	0,00	0,00	0,00	0,00	0,00	0,00	0,00			
2100.0	CORSI PER IL PERSONALE E PARTECIPAZIONE ALLE SPESE	1.861,00	0,00	0,00	1.861,00	190,00	0,00	190,00	0,00	1.571,00			
2110.0	INTERVENTI ASSISTENZIALI E SOCIALI A FAVORE DEL PERSONALE EX ART. 59 DPR 5/03/79	13.345,00	0,00	0,00	13.345,00	13.345,00	0,00	13.345,00	0,00	0,00			
2120.0	SERVIZI SOCIALI (PENSA AZIEND., BORSE DI STUDIO AI FAMILI, ECC..) A FAVORE DEL PERSONALE	70.000,00	0,00	0,00	70.000,00	69.011,20	0,00	69.011,20	0,00	988,80			
2130.0	ALTRI ONERI SOCIALI A CARICO DELL'ENTE	9.000,00	5.500,00	0,00	14.500,00	9.024,44	0,00	9.024,44	0,00	5.475,56			
2140.0	RIMBORSI ENTI VARI PER PERSONALE INCARICATO O COMANDATO	0,00	0,00	0,00	0,00	0,00	0,00	0,00	0,00	0,00			
2160.0	COMPENSI AL DIRETTORE DEL PARCO	105.268,00	0,00	0,00	105.268,00	74.298,12	15.653,70	89.791,82	0,00	15.496,18			



Documento allegato al protocollo 38618 del 2015 II Dipartimento Ragioneria Generale dello Stato

PARCO NAZIONALE DEL POLLINO  
RENDICONTO FINANZIARIO GESTIONALE  
USCITA 2014

ALLEGATO 10 (Parte B)

Pagina 2

Capitolo	G E S T I O N E d e i R E S I D U I					G E S T I O N E d i C A S S A					Tot. Residui (9+15)
	Residui Iniziali	Pagati	Da Pagare (16-14)	Totali (14+15)	Var.in + (16-13)	Var.in - (13-16)	Previsioni	Pagamenti	Diff.in + (20-19)	Diff.in - (19-20)	
2	13	14	15	16	17	18	19	20	21	22	23
2010.0	0,00	0,00	0,00	0,00	0,00	0,00	1.245.230,00	1.184.333,24	0,00	60.896,76	0,00
2020.0	13.472,89	13.446,15	0,00	13.446,15	0,00	26,74	29.500,00	27.930,40	0,00	1.569,60	1.656,75
2030.0	0,00	0,00	0,00	0,00	0,00	0,00	384.000,00	377.077,43	0,00	6.922,57	0,00
2050.0	42.140,23	40.957,85	1.182,34	42.140,23	0,00	0,00	92.000,00	40.957,88	0,00	51.042,11	1.182,34
2055.0	0,00	0,00	0,00	0,00	0,00	0,00	215.311,00	213.510,76	0,00	1.800,24	1.800,24
2070.0	6.089,69	1.456,75	2.381,76	3.838,51	0,00	2.251,17	28.500,00	14.581,15	0,00	13.918,81	4.194,83
2080.0	0,00	0,00	0,00	0,00	0,00	0,00	0,00	0,00	0,00	0,00	0,00
2100.0	200,00	200,00	0,00	200,00	0,00	0,00	2.061,00	390,00	0,00	1.671,00	0,00
2110.0	192,50	0,00	192,50	192,50	0,00	0,00	13.538,00	13.345,00	0,00	193,00	192,50
2120.0	0,00	0,00	0,00	0,00	0,00	0,00	70.000,00	69.011,20	0,00	988,80	0,00
2130.0	0,00	0,00	0,00	0,00	0,00	0,00	14.500,00	9.024,44	0,00	5.475,56	0,00
2140.0	5.015,13	0,00	4.923,14	4.923,14	0,00	82,05	5.016,00	0,00	0,00	5.016,00	4.933,14
2160.0	0,00	0,00	0,00	0,00	0,00	0,00	105.288,00	74.298,12	0,00	30.989,88	15.493,70



Documento allegato al protocollo 38618 del 2015 II Dipartimento Ragioneria Generale dello Stato

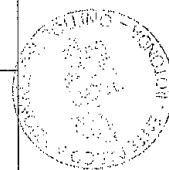
PARCO NAZIONALE DEL POLLINO  
RENDICONTO FINANZIARIO GESTIONALE  
USCITA 2014

Data elaborazione: 17-04-2015

ALLEGATO 1.0 (Parte A)

Pagina 3

Capitolo	Denominazione	G E S T I O N E d i C O M P E T E N Z A										
		4	5	6	7	8	9	10	11	12		
		Previsione Iniziale	Var.in + (7-4)	Var.in - (4-7)	Rest. Definit. (4+5-6)	Somma Pagate	Da Pagare (10-8)	Tot. Imp. (8+9)	Diff.in + (10-7)	Diff.in - (7-10)		
2170.0	3											
	COMPENSI AL PERSONALE PER PRESTAZIONI DI CUI ALL'ART.27 C.2 LETT. A) E ART 18 L.109/94 E RELATIVI ONERI VEDI CAP. ENTRATA 10920 PER 5000	2.000,00	0,00	0,00	2.000,00	0,00	0,00	0,00	0,00	2.000,00		
	Totale 1.1.1.2	1.956.174,60	261.546,00	8.500,00	2.209.220,00	1.968.398,88	20.763,76	1.989.162,64	0,00	220.057,36		
	1.1.1.3 - 1.1.1.3 CATEGORIA USCITE PER L'ACQUISTO DI BENI DI CONSUMO E DI SERVIZI											
4010.0	FITTI PASSIVI E ONERI LOCALI, CANONI VARI....	6.300,00	0,00	0,00	6.300,00	0,00	6.240,00	0,00	0,00	60,00		
4020.0	SPESE PER ACQUA, GAS ED ENERGIA ELETTRICA, RISCALDAMENTO, ETC.	28.000,00	0,00	0,00	28.000,00	17.102,97	2.443,28	19.546,25	0,00	8.453,75		
4030.0	SPESE DI RAPPRESENTANZA	63,00	0,00	0,00	63,00	0,00	0,00	0,00	0,00	63,00		
4040.0	QUOTE ASSOCIATIVE DIVERSE	10.000,00	0,00	0,00	10.000,00	9.000,00	0,00	9.000,00	0,00	1.000,00		
4050.0	PREMI DI ASSICURAZIONE CONTRO RISCHI, INCENDI E FURTI.	0,00	0,00	0,00	0,00	0,00	0,00	0,00	0,00	0,00		
4060.0	MANTENZIONE, RIPARAZIONE ED ADEMPIMENTO LOCALI E RELATIVI IMPIANTI	25.000,00	0,00	0,00	25.000,00	6.232,67	586,40	6.819,07	0,00	18.180,93		
4080.0	SPESE PER PUBBLICITA' - DECRETO SULL'EDITORIA	7.000,00	0,00	0,00	7.000,00	0,00	0,00	0,00	0,00	7.000,00		
4100.0	SPESE POSTALI, CORRIERE, TELEGRAFICHE, ECC.	4.800,00	0,00	0,00	4.800,00	3.194,55	0,00	3.194,55	0,00	1.605,45		
4110.0	SPESE PER L'ACQUISTO DI PUBBLICAZIONI AD USO UFFICIO	2.000,00	0,00	0,00	2.000,00	629,10	0,00	629,10	0,00	1.370,90		
4120.0	SPESE PER L'ACQUISTO DI MATERIALE DI CONSUMO, ECONOMATO E DI CARATTERE TECNICO	7.000,00	0,00	0,00	7.000,00	4.861,16	2.023,88	6.885,04	0,00	114,96		



Documento allegato al protocollo 38618 del 2015 II Dipartimento Ragioneria Generale dello Stato

PARCO NAZIONALE DEL POLLINO  
 RENDICONTO FINANZIARIO GESTIONALE  
 USCITA 2014

ALLEGATO 10 (Parte B)  
 Pagina 3

Capitolo	G E S T I O N E dei R E S I D U I				G E S T I O N E di C A S S A				Tot. Residui (9+15)		
	Residui Iniziali	Pagati	Da Pagare (16-14)	Totali (14+15)	Var.in + (16-13)	Var.in - (13-16)	Previsioni	Pagamenti		Diff.in + (20-19)	Diff.in - (19-20)
2	13	14	15	16	17	18	19	20	21	22	23
2170.0	869,26	0,00	869,26	869,26	0,00	0,00	2.000,00	0,00	0,00	2.000,00	869,26
Totale	67.975,75	56.060,79	9.559,00	65.619,79	0,00	2.359,96	2.206.944,00	2.024.459,67	0,00	182.484,33	30.322,76
1.1.1.1.3											
4010.0	0,00	0,00	0,00	0,00	0,00	0,00	6.300,00	0,00	0,00	6.300,00	6.240,00
4020.0	1.042,18	967,18	75,00	1.042,18	0,00	0,00	29.042,00	18.070,15	0,00	10.971,85	2.518,48
4030.0	0,00	0,00	0,00	0,00	0,00	0,00	63,00	0,00	0,00	63,00	0,00
4040.0	0,00	0,00	0,00	0,00	0,00	0,00	10.000,00	9.000,00	0,00	1.000,00	0,00
4050.0	0,00	0,00	0,00	0,00	0,00	0,00	0,00	0,00	0,00	0,00	0,00
4060.0	196,00	196,00	0,00	196,00	0,00	0,00	25.196,00	6.428,67	0,00	18.767,33	586,40
4080.0	0,00	0,00	0,00	0,00	0,00	0,00	7.000,00	0,00	0,00	7.000,00	0,00
4100.0	0,00	0,00	0,00	0,00	0,00	0,00	4.800,00	3.194,15	0,00	1.605,85	0,00
4110.0	264,00	264,00	0,00	264,00	0,00	0,00	2.264,00	893,10	0,00	1.370,90	0,00
4120.0	0,00	0,00	0,00	0,00	0,00	0,00	7.000,00	4.861,16	0,00	2.138,84	2.023,88



Documento allegato al protocollo 38618 del 2015 II Dipartimento Ragioneria Generale dello Stato

PARCO NAZIONALE DEL POLLINO  
RENDICONTO FINANZIARIO GESTIONALE  
USCITA 2014

Data elaborazione: 17-04-2015  
ALLEGATO 10 (Parte A)  
Pagina 4

Capitolo	Denominazione	G E S T I O N E  d i  C O M P E T E N Z A											
		Previsione iniziale 4	Var. in + (7-4) 5	Var. in - (4-7) 6	Prev. Definitiva (4+5-6) 7	Somme pagate 8	Da Pagare (10-8) 9	Tot. Imp. (9+9) 10	Diff. in + (10-7) 11	Diff. in - (7-10) 12			
4150.0	3 SEPE TELEFONICHE	12.000,00	0,00	0,00	12.000,00	10.668,68	0,00	10.668,68	0,00	1.331,32			
4200.0	MANUTENZIONE, RIPARAZIONE E NOLEGGIO ARREDI E ATTREZZATURE	8.000,00	0,00	0,00	8.000,00	2.663,58	585,14	3.248,72	0,00	4.751,28			
4250.0	SEPE PER CANONI DI LEASING, NOLO BENI DI USO DUREVOLE E IMMOBILIZZAZIONI TECNICHE	0,00	0,00	0,00	0,00	0,00	0,00	0,00	0,00	0,00			
4300.0	SEPE DI GESTIONE AUTOMEZZI, NOLEGGIO, ASSICURAZIONE, BOLLIO ETC.	7.000,00	0,00	0,00	7.000,00	5.748,76	297,89	6.046,65	0,00	953,35			
4310.0	SEPE GESTIONE ALTRI AUTOMEZZI	6.500,00	0,00	0,00	6.500,00	5.200,61	382,06	5.582,67	0,00	317,33			
4340.0	ONERI PER INCARICHI TECNICI	0,00	0,00	0,00	0,00	0,00	0,00	0,00	0,00	0,00			
4350.0	ONERI PER INCARICHI SPECIALI	0,00	0,00	0,00	0,00	0,00	0,00	0,00	0,00	0,00			
4400.0	SEPE PER STAMPA E DISTRIBUZIONE ANNUALI MONOGRAFIE, BOLLETTINI.	0,00	0,00	0,00	0,00	0,00	0,00	0,00	0,00	0,00			
4410.0	SEPE PER ABBONAMENTI A RIVISTE, GIORNALI ETC.	4.500,00	0,00	0,00	4.500,00	1.665,94	1.671,00	3.336,94	0,00	1.163,06			
4520.0	SEPE PER LA GESTIONE DI STRUTTURE INFORMATIVE E CENTRI VISITA	10.000,00	0,00	0,00	10.000,00	5.543,46	742,39	6.291,85	0,00	3.708,15			
4530.0	SEPE PER LA GESTIONE DI STRUTTURE DIVERSE	1.000,00	0,00	0,00	1.000,00	496,65	47,47	544,12	0,00	455,88			
4600.0	SEPE PER ATTIVITA' DIVULGATIVA, PROMOZIONE, EDUCAZIONE AMBIENTALE.	102.653,00	32.050,00	0,00	214.703,00	2.521,00	143.069,68	145.590,68	0,00	69.112,32			
4610.0	SEPE PER CONCORSI, FUNZIONAMENTO COMMISSIONI, COMITATI	0,00	0,00	0,00	0,00	0,00	0,00	0,00	0,00	0,00			



*[Handwritten signature]*

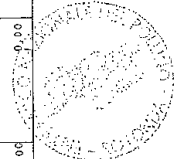


Documento allegato al protocollo 38618 del 2015 II Dipartimento Ragioneria Generale dello Stato

PARCO NAZIONALE DEL POLLINO  
RENDICONTO FINANZIARIO GESTORIALE  
USCITA 2014

ALLEGATO 10 (Parte 3)  
Pagina 4

Capitolo	G E S T I O N E d e i R E S I D U I				G E S T I O N E d i C A S S A				Tot. Residui (9*15)		
	Residui iniziali	Pagati	Da Pagare (16-14)	Totali (14+15)	Var.in + (16-13)	Var.in - (13-16)	Previsioni	Pagamenti		Diff.in + (20-19)	Diff.in - (19-20)
2	13	14	15	16	17	18	19	20	21	22	23
4150.0	0,00	0,00	0,00	0,00	0,00	0,00	12.000,00	10.668,66	0,00	1.331,32	0,00
4200.0	176,13	0,00	176,13	176,13	0,00	0,00	8.177,00	2.663,58	0,00	5.513,42	761,27
4250.0	0,00	0,00	0,00	0,00	0,00	0,00	0,00	0,00	0,00	0,00	0,00
4300.0	165,93	13,92	95,00	114,92	0,00	51,01	7.166,00	5.768,66	0,00	1.397,32	392,89
4310.0	0,00	0,00	0,00	0,00	0,00	0,00	6.500,00	5.200,61	0,00	1.299,39	382,06
4340.0	0,00	0,00	0,00	0,00	0,00	0,00	0,00	0,00	0,00	0,00	0,00
4350.0	0,00	0,00	0,00	0,00	0,00	0,00	0,00	0,00	0,00	0,00	0,00
4400.0	0,00	0,00	0,00	0,00	0,00	0,00	0,00	0,00	0,00	0,00	0,00
4410.0	2.662,60	1.622,60	1.040,00	2.662,60	0,00	0,00	7.163,00	3.288,56	0,00	3.874,46	2.711,00
4520.0	818,30	818,30	0,00	818,30	0,00	0,00	10.819,00	6.367,76	0,00	4.451,24	782,99
4530.0	68,36	68,36	0,00	68,36	0,00	0,00	1.000,00	565,01	0,00	434,99	47,47
4600.0	496.780,18	420.821,98	7.233,00	428.054,98	0,00	68.725,20	610.230,00	433.342,98	0,00	186.887,02	150.302,68
4610.0	0,00	0,00	0,00	0,00	0,00	0,00	0,00	0,00	0,00	0,00	0,00



Documento allegato al protocollo 38618 del 2015 II Dipartimento Ragioneria Generale dello Stato


Data elaborazione: 17-04-2015

ALLEGATO 10 (Parte A)

Pagina 5

PARCO NAZIONALE DEL POLLINO  
RENDICONTO FINANZIARIO GESTIONALE  
USCITA 2014

Capitolo	Denominazione	G E S T I O N E d i C O M P E T E N Z A									
		4	5	6	7	8	9	10	11	12	
		Previsione Iniziale	Var.in + (7-4)	Var.in - (4-7)	Prev.Defin. (4+5-6)	Somme Pagate	Da Pagare (10-9)	Tot.Imp. (9+9)	Diff.in + (10-7)	Diff.in - (7-10)	
4620.0	SPESA PER INIZIATIVE DI PROMOZIONE ECONOMICA	60.000,00	5.333,34	0,00	65.333,34	17.690,34	20.899,66	38.590,00	0,00	26.743,34	
4630.0	SPESA PER PARTECIPAZIONE A FIERE	25.000,00	0,00	22.064,00	2.936,00	2.888,68	0,00	2.888,68	0,00	47,32	
4640.0	SPESA PER MANIF. E ATTIV. VARIE DI PROMOZ. E VALORIZZ. DEL PARCO, CONTRIB. AD ENTI, ASSOC. E ISTITUZ. ETC. A FONDO PERDUTO	150.000,00	60.000,00	0,00	210.000,00	74.000,00	122.300,00	197.300,00	0,00	12.700,00	
4650.0	CONTRIB. E INIZIATIVE IN FAVORE DI ASSOCIAZ. DEDETE AD ATTIV. DI GUIDA, FRUIZ. E PROMOZ., SOCCORSO ALP.E SPELEOL.	50.000,00	0,00	0,00	50.000,00	0,00	16.000,00	16.000,00	0,00	34.000,00	
4660.0	CONTRIB. AI COMUNI PER INTERV. SCONBERO NEVE SU STRADE INTERNE AL PARCO	50.000,00	37.574,00	0,00	87.574,00	0,00	78.353,20	78.353,20	0,00	9.220,80	
4670.0	SPESA PER INIZIATIVE PROGETTO NATURARTE	0,00	100.000,00	0,00	100.000,00	18.302,55	10.850,00	25.152,55	0,00	70.847,45	
4675.0	SPESA REALIZZAZIONE EVENTO IL SOGNO AMERICANO	0,00	0,00	0,00	0,00	0,00	0,00	0,00	0,00	0,00	
4680.0	SPESA PER PULIZIA LOCALI, VIGILANZA NOTTURNA ED ALTRI SERVIZI DI TERZI.	24.500,00	2.000,00	0,00	26.500,00	23.069,52	2.230,32	25.299,84	0,00	1.200,16	
4690.0	CONTRIBUTI AI COMUNI ED ALTRI ENTI PER GESTIONE STRUTTURE DI INTERESSE DEL PARCO	20.000,00	0,00	0,00	20.000,00	0,00	0,00	0,00	0,00	20.000,00	
4710.0	SPESA PER LAVORO SOMMINISTRATO	0,00	0,00	0,00	0,00	0,00	0,00	0,00	0,00	0,00	
4720.0	SPESA PER COLLABORAZIONI EX LEGGE 32/2010 REGIONE CALABRIA V. CAP. ENTR. 4070	0,00	0,00	0,00	0,00	0,00	0,00	0,00	0,00	0,00	
4725.0	MISURE DI CONTRASTO CRISI OCCUPAZIONALE REGIONE BASILICATA - CAP. E 4010	51.400,00	0,00	0,00	51.400,00	0,00	0,00	0,00	0,00	51.400,00	



Documento allegato al protocollo 38618 del 2015 II Dipartimento Ragioneria Generale dello Stato

PARCO NAZIONALE DEL POLLINO  
 RENDICONTO FINANZIARIO GESTORIALE  
 USCITA 2014

ALLEGATO 10 (parte B)  
 Pagina 5

Capitolo	G E S T I O N E d e i R E S I D U I				G E S T I O N E d i C A S S A						
	Residui Iniziali	Pagati	Da Pagare (16-14)	Totali (14+15)	Var.in + (15-13)	Var.in - (13-16)	Previsioni	Pagamenti	Diff.in + (20-19)	Diff.in - (19-20)	Tot.Residui (9+15)
	13	14	15	16	17	18	19	20	21	22	23
4620.0	52.653,67	32.653,67	20.000,00	52.653,67	0,00	0,00	113.933,34	50.344,00	0,00	63.589,33	40.899,66
4630.0	388,00	0,00	0,00	0,00	0,00	388,00	3.324,00	2.989,66	0,00	435,32	0,00
4640.0	223.750,00	151.845,41	44.876,52	196.721,93	0,00	27.028,07	336.000,00	225.845,41	0,00	110.154,59	166.176,52
4650.0	47.800,00	19.800,00	28.000,00	47.000,00	0,00	0,00	72.000,00	19.000,00	0,00	53.000,00	44.000,00
4660.0	52.000,00	37.680,00	7.469,00	45.140,00	0,00	6.860,00	112.574,00	37.680,00	0,00	74.894,00	85.813,20
4670.0	0,00	0,00	0,00	0,00	0,00	0,00	100.000,00	18.302,55	0,00	81.697,45	10.850,00
4675.0	0,00	0,00	0,00	0,00	0,00	0,00	0,00	0,00	0,00	0,00	0,00
4680.0	1.986,32	1.986,32	0,00	1.986,32	0,00	0,00	26.000,00	25.055,84	0,00	944,16	2.230,32
4690.0	21.000,00	7.000,00	14.000,00	21.000,00	0,00	0,00	41.000,00	7.000,00	0,00	34.000,00	14.000,00
4710.0	0,00	0,00	0,00	0,00	0,00	0,00	0,00	0,00	0,00	0,00	0,00
4720.0	0,00	0,00	0,00	0,00	0,00	0,00	0,00	0,00	0,00	0,00	0,00
4725.0	0,00	0,00	0,00	0,00	0,00	0,00	51.400,00	0,00	0,00	51.400,00	0,00



Capitolo	Denominazione	G E S T I O N E d i C O M P E T E N Z A										
		4	5	6	7	8	9	10	11	12	13	
		Previsione Iniziale	Var. in + (7-4)	Var. in - (4-7)	Prev. Definitiva (4+5-6)	Somme Pagate (10-8)	Da Pagare (10-9)	Tot. Imp. (8+9)	Diff. in + (10-7)	Diff. in - (7-10)		
4730.0	SPESA PER COLLABORAZIONI E SERVIZI	22.000,00	0,00	0,00	22.000,00	11.641,91	9.358,25	20.810,15	0,00	1.189,84		
4735.0	SPESA PER STUDI E CONSULENZE	720,00	0,00	80,00	640,00	0,00	0,00	0,00	0,00	640,00		
4740.0	SPESA PER POLIZZE ASSICURATIVE	8.000,00	0,00	0,00	8.000,00	6.313,00	0,00	6.313,00	0,00	1.687,00		
4750.0	SPESA PER SERVIZI CONNESSI ALLA CONCESSIONE DEL MARCHIO DEL PARCO	100.000,00	50.000,00	0,00	150.000,00	0,00	35.534,94	35.534,94	0,00	114.465,06		
4760.0	SPESA PER SORVEGLIANZA SANITARIA E ADEMPIMENTI D.LGS 81/2008	15.000,00	0,00	0,00	15.000,00	6.649,20	8.208,96	14.858,16	0,00	141,84		
4770.0	SERVIZI PER LA GESTIONE ACCORDI DI PROGRAMMA PROTOCOLLI D'INTESA	0,00	0,00	0,00	0,00	0,00	0,00	0,00	0,00	0,00		
4780.0	SPESA PER PROGETTO "CARTA EUROPEA DEL TURISMO SOSTENIBILE"	6.000,00	3.500,00	0,00	9.500,00	5.610,53	1.100,00	6.710,53	0,00	2.789,47		
4790.0	SPESA PER O.I.V.	26.500,00	0,00	0,00	26.500,00	16.455,59	5.019,97	21.475,56	0,00	5.024,44		
4810.0	RICERCHE SCIENTIFICHE, STUDI, PUBBLICAZIONI.	29.612,00	15.000,00	0,00	44.612,00	0,00	15.724,06	15.724,06	0,00	28.887,20		
4820.0	CONTRIBUTI AD UNIVERSITA' PER BORSE DI STUDIO IN MATERIE AMBIENTALE	10.000,00	0,00	0,00	10.000,00	0,00	0,00	0,00	0,00	10.000,00		
4840.0	SPESA PER INTERNET, INTRANET, REPLYING SITO WEB	8.000,00	0,00	0,00	8.000,00	3.516,84	3.106,82	6.623,66	0,00	1.376,34		
4910.0	SPESA PER GESTIONE E CUSTODIA AREE FAUNISTICHE E SIMILI	120.000,00	10.000,00	0,00	130.000,00	76.156,83	28.531,75	104.688,62	0,00	25.311,78		
4970.0	SPESA PER MATER. INFORMAT. E PROGRAM., ASSIST., MANUT. E AGGIOR.SOFTWARE	20.000,00	0,00	0,00	20.000,00	17.258,46	0,00	17.258,46	0,00	2.741,54		
4980.0	PROG. TUTELA E VALORIZZAZ. IDRISSICO-AMBIENT. DEL PRP	0,00	164.764,66	0,00	164.764,66	134.458,73	21.782,63	156.241,34	0,00	8.523,32		




Documento allegato al protocollo 38618 del 2015 II Dipartimento Ragioneria Generale dello Stato

PARCO NAZIONALE DEL POLLINO  
 RENDICONTO FINANZIARIO GESTIONALE  
 USCITA 2014

ALLEGATO 10 (Parte B)  
 Pagina 6

Capitolo	G E S T I O N E D E L R E S I D U I				G E S T I O N E D I C A S S A				Tot. Residui (9+15)			
	Residui Iniziali 13	Pagati 14	Da Pagare (16-14) 15	Totali (14+15) 16	Var.in + (16-13) 17	Var.in - (13-16) 18	Previsioni 19	Pagamenti 20		Diff.in + (20-19) 21	Diff.in - (19-20) 22	
2												
4730.0	67.647,46	67.614,23	0,00	67.614,23	0,00	33,23	89.648,00	79.256,14	0,00	10.391,86	9.168,25	
4735.0	0,00	0,00	0,00	0,00	0,00	0,00	640,00	0,00	0,00	640,00	0,00	
4740.0	0,00	0,00	0,00	0,00	0,00	0,00	8.000,00	6.313,00	0,00	1.687,00	0,00	
4750.0	0,00	0,00	0,00	0,00	0,00	0,00	100.000,00	0,00	0,00	100.000,00	35.534,94	
4760.0	2.767,00	2.698,92	0,00	2.698,92	0,00	68,08	17.767,00	9.349,12	0,00	8.418,88	8.208,96	
4770.0	10.314,72	0,00	10.314,72	10.314,72	0,00	0,00	10.315,00	0,00	0,00	10.315,00	10.314,72	
4780.0	0,00	0,00	0,00	0,00	0,00	0,00	9.500,00	5.610,52	0,00	3.889,47	1.100,00	
4790.0	0,00	0,00	0,00	0,00	0,00	0,00	26.500,00	16.455,95	0,00	10.044,41	5.019,97	
4810.0	59.135,20	35.000,00	7.500,00	42.500,00	0,00	16.635,30	87.750,00	35.000,00	0,00	52.750,00	23.224,80	
4820.0	20.000,00	0,00	20.000,00	20.000,00	0,00	0,00	30.000,00	0,00	0,00	30.000,00	20.000,00	
4880.0	16.348,22	1.321,37	15.026,85	16.348,22	0,00	0,00	24.349,00	4.838,21	0,00	19.510,79	18.133,67	
4910.0	35.144,66	28.109,06	7.031,75	35.140,81	0,00	3,85	156.000,00	104.265,89	0,00	51.734,11	35.563,54	
4970.0	5.070,00	600,00	4.400,00	5.000,00	0,00	70,00	25.070,00	17.858,46	0,00	7.211,54	4.400,00	
4990.0	21.416,82	21.215,75	0,00	21.215,75	0,00	200,77	186.381,66	155.674,48	0,00	30.507,18	21.782,61	



Documento allegato al protocollo 38618 del 2015 II Dipartimento Ragioneria Generale dello Stato

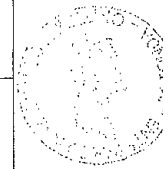
Data elaborazione: 17-04-2015

ALLEGATO 10 (parte A)

Pagina 7

PARCO NAZIONALE DEL POLLINO  
RENDICONTO FINANZIARIO GESTIONALE  
USCITA 2014

Capitolo	Denominazione	G E S T I O N E d i C O M P E T E N Z A									
		4	5	6	7	8	9	10	11	12	
		Previsione Iniziale	Var.in * (7-4)	Var.in - (4-7)	Prev.Defin. (4+5-6)	Somme Pagate	Da Pagare (10-9)	Tot.Imp. (9+9)	Diff.in + (10-7)	Diff.in - (7-10)	
2	3										
4985.0	5040	0,00	0,00	0,00	0,00	0,00	0,00	0,00	0,00	0,00	
4990.0	4990	0,00	1.112.362,00	0,00	1.112.362,00	715.971,74	371.672,97	1.087.644,71	0,00	24.717,25	
4995.0		0,00	0,00	0,00	0,00	0,00	0,00	0,00	0,00	0,00	
	Totale 1.1.1.1.3	1.116.548,00	1.592.884,00	22.146,00	2.688.988,00	1.205.519,05	909.573,48	2.115.082,53	0,00	573.895,47	
	1.1.2 - 1.1.2 FUNZIONE 2 - INTERVENTI DIVERSI										
	1.1.2.1 - 1.1.2.1 CATEGORIA USCITE PER PRESSIONI ISTITUZIONALI										
5010.0		300.000,00	0,00	94.574,00	205.426,00	204.444,15	0,00	204.444,15	0,00	981,65	
5015.0		360.000,00	0,00	0,00	360.000,00	275.494,00	68.747,63	344.241,53	0,00	15.758,47	
5020.0		9.000,00	16.500,00	0,00	25.500,00	6.874,70	13.562,15	20.437,05	0,00	5.062,95	
5030.0		500.000,00	61.000,00	0,00	561.000,00	501.027,19	78.431,35	579.458,54	0,00	1.541,46	
5040.0		10.000,00	0,00	0,00	10.000,00	0,00	0,00	0,00	0,00	10.000,00	
5050.0		0,00	0,00	0,00	0,00	0,00	0,00	0,00	0,00	0,00	
5060.0		0,00	0,00	0,00	0,00	0,00	0,00	0,00	0,00	0,00	



Documento allegato al protocollo 38618 del 2015 II Dipartimento Ragioneria Generale dello Stato

PARCO NAZIONALE DEL POLLINO  
RENDICONTO FINANZIARIO GESTIONALE  
USCITA 2014

ALLEGATO 10 (Parte B)  
Pagina 7

Capitolo	G E S T I O N E dei R E S I D U I				G E S T I O N E di C A S S A							
	Residui Iniziali 13	Pagati 14	Da Pagate (16-14) 15	Totali (14+15) 16	Var.in + (16-13) 17	Var.in - (13-16) 18	Previsioni 19	Pagamenti 20	Diff.in + (20-19) 21	Diff.in - (19-20) 22	Tot. Residui (9+15) 23	
2												
4985.0	0,00	0,00	0,00	0,00	0,00	0,00	0,00	0,00	0,00	0,00	0,00	
4990.0	193.819,07	189.473,04	4.346,03	193.819,07	0,00	0,00	1.068.820,00	905.444,76	0,00	163.375,22	376.019,00	
4995.0	0,00	0,00	0,00	0,00	0,00	0,00	0,00	0,00	0,00	0,00	0,00	
Totale	1.332.639,62	1.020.976,11	191.976,00	1.232.551,11	0,00	120.063,51	3.451.492,00	2.226.495,16	0,00	1.224.996,84	1.101.188,68	
5010.0	6.744,32	2.966,56	0,00	2.966,56	0,00	3.777,76	209.864,00	207.630,72	0,00	2.453,29	0,00	
5015.0	52.952,72	41.712,59	4.856,45	46.569,04	0,00	6.383,68	400.000,00	317.206,53	0,00	82.793,41	73.603,98	
5020.0	140,08	0,00	140,08	140,08	0,00	0,00	25.500,00	6.874,70	0,00	18.625,30	13.702,43	
5030.0	142.487,02	142.487,02	0,00	142.487,02	0,00	0,00	686.900,00	643.514,21	0,00	43.385,79	78.431,35	
5040.0	0,00	0,00	0,00	0,00	0,00	0,00	6.000,00	0,00	0,00	6.000,00	0,00	
5050.0	9.000,00	9.000,00	0,00	9.000,00	0,00	0,00	9.000,00	9.000,00	0,00	0,00	0,00	
5060.0	0,00	0,00	0,00	0,00	0,00	0,00	0,00	0,00	0,00	0,00	0,00	

Documento allegato al protocollo 38618 del 2015 II Dipartimento Ragioneria Generale dello Stato

PARCO NAZIONALE DEL POLLINO  
RENDICONTO FINANZIARIO GESTIONALE  
USCITA 2014

Data elaborazione: 17-04-2015  
ALLEGATO 10 (Parte A)

Pagina 9

Capitolo	Denominazione	G E S T I O N E d i C O M P E T E N Z A									
		4	5	6	7	8	9	10	11	12	
		Previsione iniziale	Var.in + (7-4)	Var.in - (4-7)	Prev.Definit. (4+5-6)	Somme Pagate	Da Pagare (10-8)	Tot.Imp. (8+9)	Diff.in + (10-7)	Diff.in - (7-10)	
5070.0	PROGETTO LIFE + GOVERNANCE - SERVIZI ECOSISTEMICI	12.615,00	0,00	0,00	12.615,00	1.142,86	1.000,00	2.342,86	0,00	10.272,14	
5080.0	SPESE PER PROGETTI CON COFINANZIAMENTO. U.E.	40.000,00	0,00	40.000,00	0,00	10,00	0,00	0,00	0,00	0,00	
5090.0	PROGETTO LIFE + INSIEME PER RETE NATURA	0,00	0,00	0,00	0,00	0,00	0,00	0,00	0,00	0,00	
5100.0	SPESE PER PROGETTO BANCA DELLE QUALITÀ DEL POLLINO	0,00	0,00	0,00	0,00	0,00	0,00	0,00	0,00	0,00	
5110.0	PROGETTO "VALORIZZARE LA BIODIVERSITÀ ED ACCRESCERE LA MOLTIFUNZIONALITÀ DEL PAESAGGIO RURALE"	0,00	70.000,00	0,00	70.000,00	0,00	0,00	0,00	0,00	70.000,00	
5130.0	SPESE GESTIONE RISERVE NATURALI	35.000,00	0,00	0,00	35.000,00	10.693,18	20.933,74	31.626,92	0,00	3.373,08	
5140.0	SPESE PER ATTIVITÀ DIVULGATIVA	0,00	0,00	0,00	0,00	0,00	0,00	0,00	0,00	0,00	
5150.0	CONTRIBUTI E ALTRI ONERI AD ASSOCIAZIONI ED ISTITUZIONI ETC. A FONDO PERDUTO	0,00	0,00	0,00	0,00	0,00	0,00	0,00	0,00	0,00	
5160.0	PROMOZIONE DI ATTIVITÀ SOCIO-CULTURALI, TURISTICHE, AGRI-TURISTICHE, RICREATIVE E SPORTIVE-FESTE SCI DI FONDO	0,00	0,00	0,00	0,00	0,00	0,00	0,00	0,00	0,00	
5230.0	INTERVENTI DI RIQUALIFICAZIONE AMBIENTALE	0,00	0,00	0,00	0,00	0,00	0,00	0,00	0,00	0,00	
5360.0	SPESE GESTIONI ACCORDI DI PROGRAMMA	0,00	0,00	0,00	0,00	0,00	0,00	0,00	0,00	0,00	
5380.0	SPESE PER STUDIO DI FATTIBILITÀ " RECUPERO CENTRI STORICI DEL PARCO "	0,00	0,00	0,00	0,00	0,00	0,00	0,00	0,00	0,00	
	Totale 1.1.1.2.1	1.266.615,00	167.500,00	134.574,00	1.299.541,00	999.876,08	183.574,97	1.182.551,05	0,00	116.985,95	






PARCO NAZIONALE DEL POLLINO  
 RENDICONTO FINANZIARIO GESTIONALE  
 USCITA 2014

ALLEGATO 10 (Parte B)  
 Pagina 8

Capitolo	G E S T I O N E d e i R E S I D U I					G E S T I O N E d i C A S S A					Tot. Residui (9+15)	
	Residui Iniziali 13	Pagati 14	Da Pagare (16-14) 15	Totali (14+15) 16	Var.in + (16-13) 17	Var.in - (13-16) 18	Previsioni 19	Pagamenti 20	Diff.in + (20-19) 21	Diff.in - (19-20) 22		
2												
5070.0	0,00	0,00	0,00	0,00	0,00	0,00	12.615,00	1.342,86	0,00	0,00	11.272,14	1.000,00
5080.0	0,00	0,00	0,00	0,00	0,00	0,00	0,00	0,00	0,00	0,00	0,00	0,00
5090.0	30.000,00	0,00	30.000,00	30.000,00	0,00	0,00	30.000,00	0,00	0,00	0,00	30.000,00	30.000,00
5100.0	0,00	0,00	0,00	0,00	0,00	0,00	0,00	0,00	0,00	0,00	0,00	0,00
5110.0	0,00	0,00	0,00	0,00	0,00	0,00	65.000,00	0,00	0,00	0,00	65.000,00	0,00
5130.0	9.550,91	5.589,15	400,00	5.989,15	0,00	3.562,76	40.000,00	16.282,33	0,00	0,00	23.717,67	21.313,74
5140.0	0,00	0,00	0,00	0,00	0,00	0,00	0,00	0,00	0,00	0,00	0,00	0,00
5150.0	0,00	0,00	0,00	0,00	0,00	0,00	0,00	0,00	0,00	0,00	0,00	0,00
5160.0	0,00	0,00	0,00	0,00	0,00	0,00	0,00	0,00	0,00	0,00	0,00	0,00
5230.0	0,00	0,00	0,00	0,00	0,00	0,00	0,00	0,00	0,00	0,00	0,00	0,00
5360.0	0,00	0,00	0,00	0,00	0,00	0,00	0,00	0,00	0,00	0,00	0,00	0,00
5380.0	0,00	0,00	0,00	0,00	0,00	0,00	0,00	0,00	0,00	0,00	0,00	0,00
Totale	250.875,05	201.755,32	35.396,53	237.151,85	0,00	13.723,20	1.484.879,00	1.201.631,40	0,00	0,00	283.247,60	218.011,50



Documento allegato al protocollo 38618 del 2015 II Dipartimento Ragioneria Generale dello Stato

PARCO NAZIONALE DEL POLLINO  
RENDICONTO FINANZIARIO GESTIONALE  
USCITA 2014

Data elaborazione: 17-04-2015  
ALLEGATO 10 (Parte A)  
Pagina 9

Capitolo	Denominazione	G E S T I O N E d i C O M P E T E N Z A										
		4	5	6	7	8	9	10	11	12		
		Previsione Iniziale	Var.in + (7-4)	Var.in - (4-7)	Prev.Defin. (4+5-6)	Somme Pagate	Da Pagare (10-8)	Tot.Imp. (8+9)	Diff.in + (10-7)	Diff.in - (7-10)		
2	3											
	1.1.2.2 - 1.1.2.2 - CATEGORIA TRASFERIMENTI PASSIVI											
6010.0	EQUO INDENNIZZO AL PERSONALE PER LA PERDITA DI INTEGRITA' FISICA	0,00	0,00	0,00	0,00	0,00	0,00	0,00	0,00	0,00		
6040.0	ALTRI TRASFERIMENTI PASSIVI	0,00	0,00	0,00	0,00	0,00	0,00	0,00	0,00	0,00		
	Totale 1.1.2.2	0,00	0,00	0,00	0,00	0,00	0,00	0,00	0,00	0,00		
	1.1.2.3 - 1.1.2.3 - CATEGORIA ONERI FINANZIARI											
7010.0	INTERESSI PASSIVI SU MUTUI	0,00	0,00	0,00	0,00	0,00	0,00	0,00	0,00	0,00		
7020.0	INTERESSI PASSIVI SUI CONTI CORRENTI BANCARI	0,00	0,00	0,00	0,00	0,00	0,00	0,00	0,00	0,00		
7030.0	SPESE E COMMISSIONI BANCARIE	8.000,00	0,00	0,00	8.000,00	746,69	6.087,66	6.834,49	0,00	1.155,51		
7040.0	ONERI FINANZIARI EX DLGS 192/2012	2.500,00	0,00	0,00	2.500,00	2,73	0,00	2,73	0,00	2.497,27		
	Totale 1.1.2.3	10.500,00	0,00	0,00	10.500,00	749,42	6.087,66	6.837,22	0,00	3.662,76		
	1.1.2.4 - 1.1.2.4 - CATEGORIA ONERI TRIBUTARI											
8010.0	IMPOSTE, TASSE E TRIBUTI VARI	15.000,00	0,00	0,00	15.000,00	5.479,00	2.359,00	7.976,00	0,00	7.124,00		
8020.0	IRAP	173.000,00	5.000,00	0,00	178.000,00	150.031,19	1.700,00	151.731,19	0,00	26.269,81		
	Totale 1.1.2.4	188.000,00	5.000,00	0,00	183.000,00	155.509,19	4.059,00	159.607,19	0,00	31.392,81		
	1.1.2.5 - 1.1.2.5 - CATEGORIA POSTE CORRETTIVE E COMPENSATIVE DI ENTRATE CORRENTI											




Documento allegato al protocollo 38618 del 2015 II Dipartimento Ragioneria Generale dello Stato

PARCO NAZIONALE DEL POLLINO  
RENDICONTO FINANZIARIO GESTORIALE  
USCITA 2014

ALLEGATO 10 (Parte B)  
Pagina 9

Capitolo	G E S T I O N E d e i R E S I D U I				G E S T I O N E d i C A S S A					Tot. Residui (9+15)	
	Residui Iniziali	Pagati	Da Pagare (16-14)	Totale (14+15)	Var.in + (16-13)	Var.in - (13-16)	Previsioni	Pagamenti	Diff.in + (20-19)		Diff.in - (19-20)
2	13	14	15	16	17	18	19	20	21	22	23
6010.0	0,00	0,00	0,00	0,00	0,00	0,00	0,00	0,00	0,00	0,00	0,00
6040.0	0,00	0,00	0,00	0,00	0,00	0,00	0,00	0,00	0,00	0,00	0,00
<b>Totale</b>	<b>0,00</b>	<b>0,00</b>	<b>0,00</b>	<b>0,00</b>	<b>0,00</b>	<b>0,00</b>	<b>0,00</b>	<b>0,00</b>	<b>0,00</b>	<b>0,00</b>	<b>0,00</b>
7010.0	0,00	0,00	0,00	0,00	0,00	0,00	0,00	0,00	0,00	0,00	0,00
7020.0	0,00	0,00	0,00	0,00	0,00	0,00	0,00	0,00	0,00	0,00	0,00
7030.0	0,00	0,00	0,00	0,00	0,00	0,00	8.000,00	746,65	0,00	7.253,31	6.087,80
7040.0	0,00	0,00	0,00	0,00	0,00	0,00	2.500,00	2,73	0,00	2.497,27	0,00
<b>Totale</b>	<b>0,00</b>	<b>0,00</b>	<b>0,00</b>	<b>0,00</b>	<b>0,00</b>	<b>0,00</b>	<b>10.500,00</b>	<b>749,42</b>	<b>0,00</b>	<b>9.750,58</b>	<b>6.087,80</b>
8010.0	8.006,00	4.296,00	3.494,00	7.792,00	0,00	214,00	23.000,00	9.776,00	0,00	13.224,00	5.892,00
8020.0	1.190,00	1.130,00	0,00	1.190,00	0,00	0,00	179.190,00	151.221,15	0,00	27.968,81	1.700,00
<b>Totale</b>	<b>9.196,00</b>	<b>5.426,00</b>	<b>3.494,00</b>	<b>8.982,00</b>	<b>0,00</b>	<b>214,00</b>	<b>202.190,00</b>	<b>150.997,15</b>	<b>0,00</b>	<b>41.192,81</b>	<b>7.592,00</b>
1.1.2.5											



PARCO NAZIONALE DEL POLLINO  
RENDICONTO FINANZIARIO GESTIONALE  
USCITA 2014

Documento allegato al protocollo 38618 del 2015 II Dipartimento Ragioneria Generale dello Stato

Data elaborazione: 17-04-2015  
ALLEGATO 10 (parte A)  
Pagina 10

Capitolo	Denominazione	G E S T I O N E d i C O M P E T E N Z A									
		4	5	6	7	8	9	10	11	12	
		Previsione iniziale	Var.in + (7-4)	Var.in - (4-7)	Prev.Defin. (4+5-6)	Somme Pagate	Da Pagare (10-9)	Tot.Imp. (8+9)	Diff.in + (10-7)	Diff.in - (7-10)	
9005.0	SPESA CORRETTIVE E COMPENSATIVE DI ENTRATE CORRENTI	1.000,00	0,00	0,00	1.000,00	0,00	0,00	0,00	0,00	1.000,00	
9010.0	RESTITUZIONE E RIMBORSI DIVERSI	0,00	0,00	0,00	0,00	0,00	0,00	0,00	0,00	0,00	
	Totale 1.1.1.2.5	1.000,00	0,00	0,00	1.000,00	0,00	0,00	0,00	0,00	1.000,00	
10010.0	1.1.1.2.6 - 1.1.1.2.6 - CATEGORIA USCITE NON CLASSIFICABILI IN ALTRE VOCI										
10010.0	SPESA PER LITI, ARBITRAGGI, RISARCIMENTI, AMMENZE ED ACCESSORI	24.000,00	0,00	0,00	24.000,00	18.776,07	0,00	18.776,07	0,00	5.223,93	
10020.0	FONDO DI RISERVA	50.000,00	0,00	16.500,00	33.500,00	0,00	0,00	0,00	0,00	33.500,00	
10030.0	ONERI VARI STRAORDINARI	2.500,00	0,00	0,00	2.500,00	117,56	0,00	117,56	0,00	2.382,44	
10040.0	SPESA DI REALIZZO ENTRATE	692,00	0,00	0,00	692,00	0,00	0,00	0,00	0,00	692,00	
10050.0	ALTRE SPESE NON CLASSIFICABILI	8.000,00	0,00	0,00	8.000,00	4.086,03	463,60	4.551,63	0,00	3.448,37	
10060.0	FONDI SPECIALI PER RINNOVI CONTRATTUALI IN CORSO	0,00	0,00	0,00	0,00	0,00	0,00	0,00	0,00	0,00	
10070.0	FONDO SPECIALE PER I RINNOVI CONTRATTUALI ESERCIZI PRECEDENTI	8.013,00	0,00	0,00	8.013,00	0,00	0,00	0,00	0,00	8.013,00	
10080.0	ONERI PER VERSAMENTI EX ART. 61 DL 112/2008	5.366,00	0,00	0,00	5.366,00	5.366,00	0,00	5.366,00	0,00	0,00	
10090.0	ONERI PER VERSAMENTI EX ART. 67 D.L.112/08	16.639,00	0,00	0,00	16.639,00	16.639,00	0,00	16.639,00	0,00	0,00	
10100.0	ONERI PER VERSAMENTI EX ART. 6 DL 78/2010	45.169,00	11.746,00	0,00	56.915,00	56.915,00	0,00	56.915,00	0,00	0,00	
	Totale 1.1.1.2.6	160.379,00	11.746,00	16.500,00	155.625,00	101.901,66	463,60	102.365,26	0,00	53.259,74	




Documento allegato al protocollo 38618 del 2015 II Dipartimento Ragioneria Generale dello Stato

PARCO NAZIONALE DEL POLLINO  
RENDICONTO FINANZIARIO GESTIONALE  
USCITA 2014

ALLEGATO 10 (parte B)  
Pagina 10

Capitolo	G E S T I O N E dei R E S I D U I					G E S T I O N E di C A S S A					Tot. Residui (9+15)				
	Residui Iniziali 13	Pagati 14	Da Pagare (16-14) 15	Totali (14+15) 16	Var.in + (16-13) 17	Var.in - (13-16) 18	Previsioni 19	Pagamenti 20	Diff.in + (20-19) 21	Diff.in - (19-20) 22					
2															
9005.0	0,00	0,00	0,00	0,00	0,00	0,00	0,00	1.000,00	0,00	0,00	0,00	1.000,00	0,00		0,00
9010.0	0,00	0,00	0,00	0,00	0,00	0,00	0,00	0,00	0,00	0,00	0,00	0,00	0,00		0,00
Totale 1.1.2.5	0,00	0,00	0,00	0,00	0,00	0,00	0,00	1.000,00	0,00	0,00	0,00	1.000,00	0,00		0,00
1.1.2.6															
10010.0	0,00	0,00	0,00	0,00	0,00	0,00	0,00	24.000,00	18.776,07	0,00	0,00	5.223,93	0,00		0,00
10020.0	0,00	0,00	0,00	0,00	0,00	0,00	0,00	33.500,00	0,00	0,00	0,00	33.500,00	0,00		0,00
10030.0	0,00	0,00	0,00	0,00	0,00	0,00	0,00	2.500,00	117,56	0,00	0,00	2.382,44	0,00		0,00
10040.0	0,00	0,00	0,00	0,00	0,00	0,00	0,00	692,00	0,00	0,00	0,00	692,00	0,00		0,00
10050.0	2.504,70	988,20	1.516,50	2.504,70	0,00	0,00	0,00	10.505,00	5.076,23	0,00	0,00	5.428,77	0,00		1.980,10
10060.0	0,00	0,00	0,00	0,00	0,00	0,00	0,00	0,00	0,00	0,00	0,00	0,00	0,00		0,00
10070.0	0,00	0,00	0,00	0,00	0,00	0,00	0,00	8.013,00	0,00	0,00	0,00	8.013,00	0,00		0,00
10080.0	0,00	0,00	0,00	0,00	0,00	0,00	0,00	5.366,00	5.366,00	0,00	0,00	0,00	0,00		0,00
10090.0	0,00	0,00	0,00	0,00	0,00	0,00	0,00	16.639,00	16.639,00	0,00	0,00	0,00	0,00		0,00
10100.0	0,00	0,00	0,00	0,00	0,00	0,00	0,00	56.915,00	56.915,00	0,00	0,00	0,00	0,00		0,00
Totale 1.1.2.6	2.504,70	988,20	1.516,50	2.504,70	0,00	0,00	0,00	158.130,00	102.889,86	0,00	0,00	55.240,14	0,00		1.980,10



Documento allegato al protocollo 38618 del 2015 II Dipartimento Ragioneria Generale dello Stato

PARCO NAZIONALE DEL POLLINO  
RENDICONTO FINANZIARIO GESTIONALE  
USCITA 2014

Data elaborazione: 17-04-2015  
ALLEGATO 10 (Parte A)  
Pagina 11

Capitolo	Denominazione	G E S T I O N E d i C O M P E T E N Z A										
		4	5	6	7	8	9	10	11	12		
	Previsione Iniziale	Var.in + (7-4)	Var.in - (4-7)	Prev.Defin. (4+5-6)	Somme Pagate	Da Pagare (10-8)	Tot.Imp. (9+9)	Diff.in + (10-7)	Diff.in - (7-10)			
2	3											
	1.1.4 - 1.1.4.1 FUNZIONE 4 - TRATTAMENTI DI QUIESCENZA, INTEGRATIVI E SOSTITUTIVI											
	1.1.4.1 - 1.1.4.1.1 CATEGORIA ONERI PER IL PERSONALE IN QUIESCENZA	0,00	0,00	0,00	0,00	0,00	0,00	0,00	0,00	0,00	0,00	
3010.0	PENSIONI A CARICO DELL'ENTE	0,00	0,00	0,00	0,00	0,00	0,00	0,00	0,00	0,00	0,00	
	Totale 1.1.4.1	0,00	0,00	0,00	0,00	0,00	0,00	0,00	0,00	0,00	0,00	
	1.1.4.2 - 1.1.4.2 - CATEGORIA ACCOMPAGNAMENTO AL TRATTAMENTO DI FINE RAPPORTO											
3020.0	INDENNITA' DI ANZIANITA' AL PERSONALE DIPENDENTE	0,00	0,00	0,00	0,00	0,00	0,00	0,00	0,00	0,00	0,00	
3030.0	ACCOMPAGNAMENTO INDENNITA' DI ANZIANITA' AL PERSONALE DIPENDENTE	109.452,00	0,00	0,00	109.452,00	0,00	0,00	0,00	109.452,00	0,00	109.452,00	
	Totale 1.1.4.2	109.452,00	0,00	0,00	109.452,00	0,00	0,00	0,00	109.452,00	0,00	109.452,00	
	Totale 1.1 - TITOLO I - USCITE CORRENTI	4.888.168,00	1.851.658,00	0,00	6.739.826,00	4.475.875,84	1.123.661,61	5.599.537,45	0,00	0,00	1.140.288,55	



*[Handwritten signature]*

Documento allegato al protocollo 38618 del 2015 II Dipartimento Ragioneria Generale dello Stato

PARCO NAZIONALE DEL POLLINO  
 RENDICONTO FINANZIARIO GESTIONALE  
 USCITA 2014

ALLEGATO 10 (Parte B)

Pagina 11

Capitolo	G E S T I O N E  d e i  R E S I D U I				G E S T I O N E  d e i  C A S S A						
	Residui Iniziali	Pagati	Da Pagare (16-14)	Totali (14+15)	Var.in + (16-13)	Var.in - (13-16)	Previsioni	Pagamenti	Diff.in + (20-19)	Diff.in - (19-20)	Tot.Residui (9+15)
2	13	14	15	16	17	18	19	20	21	22	23
1.1.4											
1.1.4.1	0,00		0,00	0,00	0,00	0,00	0,00	0,00	0,00	0,00	0,00
1.1.4.1	0,00		0,00	0,00	0,00	0,00	0,00	0,00	0,00	0,00	0,00
Totale											
3020.0	0,00		0,00	0,00	0,00	0,00	0,00	0,00	0,00	0,00	0,00
3030.0	0,00		0,00	0,00	0,00	0,00	0,00	0,00	0,00	0,00	0,00
Totale	0,00		0,00	0,00	0,00	0,00	0,00	0,00	0,00	0,00	0,00
Totale Titolo	1.698.378,36	1.287.913,22	256.426,47	1.544.339,76	0,00	144.038,57	7.611.170,00	5.763.789,16	0,00	1.847.380,84	1.380.088,09



Documento allegato al protocollo 38618 del 2015 II Dipartimento Ragioneria Generale dello Stato

PARCO NAZIONALE DEL POLLINO  
RENDICONTO FINANZIARIO GESTIONALE  
USCITA 2014

Data elaborazione: 17-04-2015  
ALLEGATO 10 (Parte A)  
Pagina 12

Capitolo	Denominazione	G E S T I O N E d i C O M P E T E N Z A									
		4	5	6	7	8	9	10	11	12	
		Previsione Iniziale	Var.in + (7-4)	Var.in - (4-7)	prev.Defin. (4+5-6)	Somme Pagate	Da Pagare (10-8)	Tot.Imp. (8+9)	Diff.in + (10-7)	Diff.in - (7-10)	
2	3										
	I - CENTRO DI RESPONSABILITA'										
	1.2 - 1.2 TITOLO II - USCITE IN CONTO CAPITALE										
	1.2.1 - 1.2.1 FUNZIONE - INVESTIMENTI										
	1.2.1.1 - 1.2.1.1 - CATEGORIA ACQUISIZIONE DI BENI DI USO DUREVOLE ED OPERE IMMOBILIARI										
11010.0	ACQUISTO TERRENI	0,00	124.788,00	0,00	124.788,00	0,00	0,00	0,00	0,00	124.788,00	
11030.0	ACQUISIZIONE DIRITTI REALI	0,00	0,00	0,00	0,00	0,00	0,00	0,00	0,00	0,00	
11040.0	SPESE PER PROGETTAZIONE E REALIZZAZIONE IMMOBILI	317.049,00	4.600,00	0,00	321.649,00	30.305,39	91.344,84	121.650,19	0,00	199.998,81	
11050.0	INTERVENTI SU IMMOBILI CTA	86.487,00	0,00	0,00	86.487,00	79.864,35	6.435,05	86.299,40	0,00	187,60	
11060.0	RIPISTINO, TRASFORMAZIONE E MANUTENZIONE STRAORDINARIA IMMOBILI	20.000,00	10.000,00	0,00	30.000,00	0,00	0,00	0,00	0,00	30.000,00	
11070.0	REALIZZAZIONE SEGNALETICA	0,00	0,00	0,00	0,00	0,00	0,00	0,00	0,00	0,00	
11080.0	RESTAURO DI BENI DI INTERESSE STORICO, PAESAGGIATICO E NATURALISTICO	0,00	0,00	0,00	0,00	0,00	0,00	0,00	0,00	0,00	
1110.0	INTERV. DI CONSERVAZ.DEL PATRIM. PALEONTOLOG., SPELEOLOG., ARCHEOL., STOR., MONUMEN.	0,00	0,00	0,00	0,00	0,00	0,00	0,00	0,00	0,00	
11130.0	REALIZZAZIONE AREE ATTREZZATE	0,00	0,00	0,00	0,00	0,00	0,00	0,00	0,00	0,00	



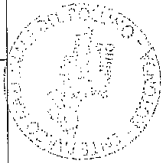


Documento allegato al protocollo 38618 del 2015 II Dipartimento Ragioneria Generale dello Stato

PARCO NAZIONALE DEL POLLINO  
 RENDICONTO FINANZIARIO GESTIONALE  
 USCITA 2014

ALLEGATO 10 (Parte B)  
 Pagina 12

Capitolo	G E S T I O N E  d e i  R E S I D U I				G E S T I O N E  d i  C A S S A				Tot. Residui (9+15)		
	Residui Iniziali	Pagati	Da Pagare (16-14)	Totali (14+15)	Var. in + (16-13)	Var. in - (13-16)	Previsioni	Pagamenti		Diff. in + (20-19)	Diff. in - (19-20)
2	13	14	15	16	17	18	19	20	21	22	23
1											
1.2											
1.2.1											
1.2.1.1											
11010.0	0,00	0,00	0,00	0,00	0,00	0,00	0,00	124.789,00	0,00	124.789,00	0,00
11030.0	0,00	0,00	0,00	0,00	0,00	0,00	0,00	0,00	0,00	0,00	0,00
11040.0	1.656.011,43	659.939,23	996.072,20	1.656.011,43	0,00	0,00	1.200.000,00	690.244,62	0,00	509.755,38	1.087.417,00
11050.0	22.392,55	1.004,50	21.388,05	22.392,55	0,00	0,00	108.860,00	80.868,85	0,00	28.011,15	27.823,10
11060.0	4.662,13	0,00	4.662,13	4.662,13	0,00	0,00	34.663,00	0,00	0,00	34.663,00	4.662,13
11070.0	0,00	0,00	0,00	0,00	0,00	0,00	0,00	0,00	0,00	0,00	0,00
11090.0	0,00	0,00	0,00	0,00	0,00	0,00	0,00	0,00	0,00	0,00	0,00
11110.0	0,00	0,00	0,00	0,00	0,00	0,00	0,00	0,00	0,00	0,00	0,00
11130.0	0,00	0,00	0,00	0,00	0,00	0,00	0,00	0,00	0,00	0,00	0,00

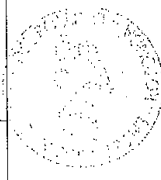


Documento allegato al protocollo 38618 del 2015 II Dipartimento Ragioneria Generale dello Stato

PARCO NAZIONALE DEL POLLINO  
RENDICONTO FINANZIARIO GESTIONALE  
USCITA 2014

Data elaborazione: 17-04-2015  
ALLEGATO 10 (Parte A)  
Pagina 13

Capitolo	Denominazione	G E S T I O N E d i C O M P E T E N Z A									
		4	5	6	7	8	9	10	11	12	
		Previsione Iniziale	Var.in + (7-4)	Var.in - (4-7)	Prev.Defin. (4+5-6)	Somme Pagate	Da Pagare (10-8)	Tot.Imp. (8+9)	Diff.in + (10-7)	Diff.in - (7-10)	
11200.0	REALIZZAZIONE DI ITINERARI TURISTICO-NATURALISTICI	0,00	0,00	0,00	0,00	0,00	0,00	0,00	0,00	0,00	
11220.0	REALIZZAZIONE DI CENTRI VISITA	0,00	0,00	0,00	0,00	0,00	0,00	0,00	0,00	0,00	
11230.0	REALIZZAZIONE DI AREE FAUNISTICHE	0,00	0,00	0,00	0,00	0,00	0,00	0,00	0,00	0,00	
11240.0	REALIZZAZIONE PROGETTI LEADER PLUS MISURE 1.3.1.1.1. E 1.3.3.4.	0,00	0,00	0,00	0,00	0,00	0,00	0,00	0,00	0,00	
11260.0	CONTRIB. IN C/ CAPITALE PER RIGUARIFIC. EDILIZIA E URBANIS. DEI CENTRI STORICI E RURALI	0,00	0,00	0,00	0,00	0,00	0,00	0,00	0,00	0,00	
11270.0	INTERV. PER LA PROMOZ., LA VALORIZZ. E IL SOST. DI INIZIAT. IMPREND. E DI PRODIZ. ECONOMICI	0,00	0,00	0,00	0,00	0,00	0,00	0,00	0,00	0,00	
11300.0	INTERVENTI DI MIGLIORAMENTO AMBIENTALE	313.006,00	0,00	0,00	313.006,00	0,00	0,00	0,00	0,00	313.006,00	
11310.0	REALIZ. INTERV. RETE ECOL. REGION. FOR CALABRIA 2000/2006 MIS. 1.10 V. CAP. E. 1.6080	0,00	0,00	0,00	0,00	0,00	0,00	0,00	0,00	0,00	
11320.0	REALIZZAZIONE INTERVENTI FSR 2007/2013 REGIONE CALABRIA	0,00	393.253,00	0,00	393.253,00	0,00	1.812,47	3.832,47	0,00	389.440,53	
11340.0	INTERVENTI DI MIGLIORAM. E RECUPERO DEL PATRIM. BOSCHIVO, FORESTAZIONE...V. CIP. ENTR. 18040	0,00	0,00	0,00	0,00	0,00	0,00	0,00	0,00	0,00	
11360.0	REALIZZAZIONE PROGETTO LIFE "SALVAGUARDIA LIFE - QUOTA FINANZIATA DALLA U.E.	0,00	0,00	0,00	0,00	0,00	0,00	0,00	0,00	0,00	
11410.0	SPESA REALIZZAZIONE PTTA 94/96	486.411,00	75.380,00	0,00	561.791,00	97.450,55	12.855,39	110.145,94	0,00	451.645,06	



Documento allegato al protocollo 38618 del 2015 II Dipartimento Ragioneria Generale dello Stato

PARCO NAZIONALE DEL POLLINO  
RENDICONTO FINANZIARIO GESTIONALE  
USCITA 2014

ALLEGATO 10 (Parte B)

Pagina 13

Capitolo	G E S T I O N E del R E S I D U I					G E S T I O N E di C A S S A					
	Residui Iniziali 13	Pagati 14	Da Pagare (16-14) 15	Totali (14+15) 16	Var.in + (16-13) 17	Var.in - (13-16) 18	Previsioni 19	Pagamenti 20	Diff.in + (20-19) 21	Diff.in - (19-20) 22	Tot. Residui (19+15) 23
11200.0	0,00	0,00	0,00	0,00	0,00	0,00	0,00	0,00	0,00	0,00	0,00
11220.0	0,00	0,00	0,00	0,00	0,00	0,00	0,00	0,00	0,00	0,00	0,00
11330.0	0,00	0,00	0,00	0,00	0,00	0,00	0,00	0,00	0,00	0,00	0,00
11240.0	0,00	0,00	0,00	0,00	0,00	0,00	0,00	0,00	0,00	0,00	0,00
11260.0	0,00	0,00	0,00	0,00	0,00	0,00	0,00	0,00	0,00	0,00	0,00
11270.0	32.973,23	0,00	32.973,23	32.973,23	0,00	0,00	4.000,00	0,00	0,00	4.000,00	32.973,23
11300.0	0,00	0,00	0,00	0,00	0,00	0,00	313.006,00	0,00	0,00	313.006,00	0,00
11310.0	0,00	0,00	0,00	0,00	0,00	0,00	0,00	0,00	0,00	0,00	0,00
11320.0	19.505,20	19.505,20	0,00	19.505,20	0,00	0,00	181.506,00	19.505,20	0,00	162.000,80	3.812,47
11340.0	0,00	0,00	0,00	0,00	0,00	0,00	0,00	0,00	0,00	0,00	0,00
11360.0	0,00	0,00	0,00	0,00	0,00	0,00	0,00	0,00	0,00	0,00	0,00
11410.0	326.477,96	63.835,81	262.642,15	325.877,96	0,00	600,00	600.000,00	161.326,36	0,00	438.673,64	274.697,54



Documento allegato al protocollo 38618 del 2015 II Dipartimento Ragioneria Generale dello Stato

PARCO NAZIONALE DEL POLLINO  
 RENDICONTO FINANZIARIO GESTIONALE  
 USCITA 2014

Data elaborazione: 17-04-2015  
 ALLEGATO 10 (Parte A)  
 Pagina 14

Capitolo	Denominazione	G E S T I O N E d i C O M P E T E N Z A											
		4	5	6	7	8	9	10	11	12	13	14	
		Previsione Iniziale	Var.in + (7-4)	Var.in - (4-7)	Prev.Defin. (4-5-6)	Somme Pagate	Da Pagare (10-8)	Tot.Imp. (8-9)	Diff.in + (10-7)	Diff.in - (7-10)			
11500.0	INTERVENTI PER IL MIGLIORAMENTO DELL'ACCESSO AL PARCO E DELLA MOBILITA'	0,00	0,00	0,00	0,00	0,00	0,00	0,00	0,00	0,00			
11520.0	INTERVENTI STRUTTURE RICETTIVE - DELIBERA CIPE DEL 12.7.96	0,00	0,00	0,00	0,00	0,00	0,00	0,00	0,00	0,00			
11570.0	INTERVENTI DI SALVAGUARDIA DELLE BIODIVERSITA' - CONSERVAZ. PATRIM. GENETICO . . . - PRS BALIACINA 2007/2013 MIS. 214 AZ. 5	0,00	230.175,00	0,00	230.175,00	0,00	1.275,00	1.275,00	0,00	228.900,00			
11580.0	PROGETTI E INTERVENTI DI TUTELA E VALORIZZAZIONE DELLE BIODIVERSITA'	163.792,00	26.610,00	0,00	190.402,00	43.400,00	80.946,43	124.346,43	0,00	66.055,57			
11590.0	INTERVENTI DI VALORIZZAZ. TURISTICO AMBIENT. DEL CIPE 8/8/90 REG.CALABRIA	0,00	88.426,00	0,00	88.426,00	0,00	0,00	0,00	0,00	88.426,00			
11600.0	REALIZZAZIONE FTAP	70.705,00	48.560,00	0,00	119.265,00	48.954,00	6.520,00	55.474,00	0,00	63.791,00			
11620.0	INTERVENTI PER LA PREVENZIONE DEI DANNI DA FULMI	0,00	0,00	0,00	0,00	0,00	0,00	0,00	0,00	0,00			
11640.0	INTERVENTI DI VALORIZZAZIONE, FRUIZIONE, PROMOZIONE DEL TERRITORIO	1.066.170,00	703.503,00	0,00	1.769.673,00	169.848,72	814.815,12	984.663,85	0,00	785.009,15			
11650.0	REALIZZAZIONE ECOSUSO DEL POLLINO FONDI TERNA	168.494,00	3.487,00	0,00	171.981,00	65.148,00	94.760,42	159.908,42	0,00	12.072,58			
11660.0	PROGETTO PRELIEVO SELETTIVO CINGHIALI	0,00	0,00	0,00	0,00	0,00	0,00	0,00	0,00	0,00			
11670.0	PROGETTO INTERVENTI CONTRO INFESTAZIONE DELLA PROCESSIONARIA	0,00	0,00	0,00	0,00	0,00	0,00	0,00	0,00	0,00			
21141.0	ACQUISTO TERRENI	0,00	0,00	0,00	0,00	0,00	0,00	0,00	0,00	0,00			
	Totale 1.2.1.1	2.692.114,00	1.708.782,00	0,00	4.400.896,00	535.911,01	1.112.564,56	1.647.575,70	0,00	2.753.320,30			



Documento allegato al protocollo 38618 del 2015 II Dipartimento Ragioneria Generale dello Stato

PARCO NAZIONALE DEL POLLINO  
RENDICONTO FINANZIARIO GESTORIALE  
USCITA 2014

ALLEGATO 10 (Parte B)  
Pagina 14

Capitolo	G E S T I O N E d e i R E S I D U I										G E S T I O N E d i C A S S A				
	Residui Iniziali	Pagati	Da Pagare	Totale	Var.in +	Var.in -	Previsioni	Pagamenti	Diff.in +	Diff.in -	Tot. Residui	23			
	13	14	15	16	17	18	19	20	21	22	23				
11500.0	0,00	0,00	0,00	0,00	0,00	0,00	0,00	0,00	0,00	0,00	0,00	0,00			
11520.0	0,00	0,00	0,00	0,00	0,00	0,00	0,00	0,00	0,00	0,00	0,00	0,00			
11570.0	0,00	0,00	0,00	0,00	0,00	0,00	120.000,00	0,00	0,00	120.000,00	1.275,00	1.275,00			
11590.0	84.356,22	54.476,22	24.000,00	78.476,22	0,00	5.880,00	230.000,00	97.876,22	0,00	132.123,78	184.946,43	184.946,43			
11595.0	19.025,63	0,00	19.825,63	19.825,63	0,00	0,00	108.000,00	0,00	0,00	108.000,00	19.825,63	19.825,63			
11600.0	29.718,21	29.031,90	648,31	29.680,21	0,00	36,00	130.000,00	77.985,94	0,00	52.014,10	7.160,31	7.160,31			
11620.0	576.016,58	0,00	576.016,57	576.016,57	0,00	0,01	576.017,00	0,00	0,00	576.017,00	576.016,57	576.016,57			
11640.0	659.705,63	171.779,77	484.058,02	655.837,79	0,00	3.867,84	1.100.000,00	341.628,49	0,00	758.371,52	1.298.673,19	1.298.673,19			
11650.0	79.399,22	54.095,23	24.928,11	79.223,34	0,00	175,68	237.500,00	119.443,23	0,00	118.056,77	119.688,53	119.688,53			
11660.0	0,00	0,00	0,00	0,00	0,00	0,00	0,00	0,00	0,00	0,00	0,00	0,00			
11670.0	0,00	0,00	0,00	0,00	0,00	0,00	0,00	0,00	0,00	0,00	0,00	0,00			
21141.0	0,00	0,00	0,00	0,00	0,00	0,00	0,00	0,00	0,00	0,00	0,00	0,00			
Totale	3.511.043,99	1.053.667,86	2.446.614,40	3.500.492,25	0,00	10.561,73	5.068.360,00	1.568.876,87	0,00	3.479.481,13	3.509.179,09	3.509.179,09			

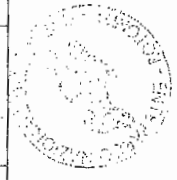


Documento allegato al protocollo 38618 del 2015 II Dipartimento Ragioneria Generale dello Stato

PARCO NAZIONALE DEL POLLINO  
RENDICONTO FINANZIARIO GESTIONALE  
USCITA 2014

Data elaborazione: 17-04-2015  
ALLEGATO 10 (Parte A)  
Pagina 15

Capitolo	Denominazione	G E S T I O N E d i C O M P E T E N Z A										
		4	5	6	7	8	9	10	11	12		
		Previsione Iniziale	Var.in + (7-4)	Var.in - (4-7)	Prev. Defin. (4+5-6)	Somme Pagate	Da Pagare (10-8)	Tot. Imp. (8+9)	Diff. in + (10-7)	Diff. in - (7-10)		
2	3											
	1.2.1.1.2 - 1.2.1.1.2 CATEGORIA 1 ACQUISIZIONE DI IMMOBILIZZAZIONI TECNICHE											
12020.0	ACQUISTI MATERIALE BIBLIOGRAFICO, VIDEOFOTOGRAFICO, OPERE VARIE	0,00	0,00	0,00	0,00	0,00	0,00	0,00	0,00	0,00	0,00	
12030.0	ACQUISTO MACCHINE E ATTREZZATURE SCIENTIFICHE	0,00	0,00	0,00	0,00	0,00	0,00	0,00	0,00	0,00	0,00	
12040.0	SPESE PER ATTREZZATURE PROGETTI LIFE	20.401,00	0,00	0,00	20.401,00	0,00	0,00	0,00	0,00	20.401,00	0,00	
12050.0	ACQUISTO AUTOMEZZI	0,00	0,00	0,00	0,00	0,00	0,00	0,00	0,00	0,00	0,00	
12070.0	ACQUISTO ATTREZZATURA VARIA E MINUTA	0,00	4.000,00	0,00	4.000,00	45,00	0,00	45,00	0,00	3.955,00	0,00	
12080.0	SPESE PER ATTREZZATURE PROGETTO BANCA DELLE QUALI' DEL POLLINO V. CAP ENTR. 6070	0,00	0,00	0,00	0,00	0,00	0,00	0,00	0,00	0,00	0,00	
12090.0	RIFRETTINO, TRASFORMAZ. E MANUTENZ. STRAORDIN. IMPIANTI, ATTREZZATURE E MACCHINARI	0,00	0,00	0,00	0,00	0,00	0,00	0,00	0,00	0,00	0,00	
12140.0	ACQUISTO MOBILI E ARREDI, MACCHINE D'UFFICIO, COMPUTERS E PROGRAMMI	20.000,00	0,00	4.000,00	16.000,00	0,00	366,00	366,00	0,00	15.634,00	0,00	
12170.0	SPESE PER ATTREZZATURE, MACCHINE D'UFFICIO E SOFTWARE PER CTA	0,00	0,00	0,00	0,00	0,00	0,00	0,00	0,00	0,00	0,00	
12180.0	PROGETTO SPECIALE EX LISU DEL PARCO-SPESE PER ATTREZZATURA VARIA	0,00	0,00	0,00	0,00	0,00	0,00	0,00	0,00	0,00	0,00	
12190.0	PROGETTO TUTELA E VALORIZZAZIONE TURISTICO-AMBIENT. NEL PNP	0,00	0,00	0,00	0,00	0,00	0,00	0,00	0,00	0,00	0,00	



Documento allegato al protocollo 38618 del 2015 II Dipartimento Ragioneria Generale dello Stato

PARCO NAZIONALE DEL POLLINO  
RENDICONTO FINANZIARIO GESTIONALE  
USCITA 2014

ALLEGATO 10 (Parte B)  
Pagina 15

Capitolo	G E S T I O N E G e i				R E S I D U I				G E S T I O N E d i C A S S A					Tot. Residui (9+15)
	Residui Iniziali	Pagati	Da Pagare (16-14)	Totali (14+15)	Var.in + (16-13)	Var.in - (13-16)	Previsioni	Pagamenti	Diff.in + (20-19)	Diff.in - (19-20)	22	23		
2	13	14	15	16	17	18	19	20	21	22	23			
1.2.1.2														
12020.0	0,00	0,00	0,00	0,00	0,00	0,00	0,00	0,00	0,00	0,00	0,00	0,00	0,00	
12030.0	0,00	0,00	0,00	0,00	0,00	0,00	0,00	0,00	0,00	0,00	0,00	0,00	0,00	
12040.0	0,00	0,00	0,00	0,00	0,00	0,00	20.401,00	0,00	0,00	0,00	20.401,00	0,00	0,00	
12050.0	0,00	0,00	0,00	0,00	0,00	0,00	0,00	0,00	0,00	0,00	0,00	0,00	0,00	
12070.0	0,00	0,00	0,00	0,00	0,00	0,00	45,00	45,00	0,00	0,00	3.955,00	0,00	0,00	
12080.0	0,00	0,00	0,00	0,00	0,00	0,00	0,00	0,00	0,00	0,00	0,00	0,00	0,00	
12090.0	0,00	0,00	0,00	0,00	0,00	0,00	0,00	0,00	0,00	0,00	0,00	0,00	0,00	
12140.0	23.185,75	22.795,75	0,00	22.795,75	0,00	390,00	39.000,00	22.795,75	0,00	0,00	15.204,25	366,00	0,00	
12170.0	0,00	0,00	0,00	0,00	0,00	0,00	0,00	0,00	0,00	0,00	0,00	0,00	0,00	
12180.0	0,00	0,00	0,00	0,00	0,00	0,00	0,00	0,00	0,00	0,00	0,00	0,00	0,00	
12190.0	0,00	0,00	0,00	0,00	0,00	0,00	0,00	0,00	0,00	0,00	0,00	0,00	0,00	




Documento allegato al protocollo 38618 del 2015 II Dipartimento Ragioneria Generale dello Stato

PARCO NAZIONALE DEL POLLINO  
RENDICONTO FINANZIARIO GESTORIALE  
USCITA 2014

Data elaborazione: 17-04-2015  
ALLEGATO 10 (Parte A)  
Pagina 16

Capitolo	Denominazione	G E S T I O N E d i C O M P E T E N Z A											
		4	5	6	7	8	9	10	11	12			
		Previsione Iniziale	Var. in + (7-4)	Var. in - (4-7)	Prev. Definitiva (4+5-6)	Somme Pagate	Da Pagare (10-8)	Tot. Imp. (8+9)	Diff. in + (10-7)	Diff. in - (7-10)			
2	3												
12200.0	REALIZZAZIONE PORTALE WEB VENDITA E-COMMERCE SERVIZI TURISTICI E PRODOTTI TIPICI DI QUALITA'	0,00	0,00	0,00	0,00	0,00	0,00	0,00	0,00	0,00			
12210.0	REALIZZAZIONE "SISTEMA DI CONTABILITA' AMBIENTALE" V. CAP ENTR. 1602G	0,00	0,00	0,00	0,00	0,00	0,00	0,00	0,00	0,00			
	Totale 1.2.1.2	40.401,00	4.000,00	4.000,00	40.401,00	45,00	386,00	411,00	0,00	39.990,00			
	1.2.1.3 - 1.2.1.3 CATEGORIA PARTECIPAZIONI E ACQUISTO DI VALORI MOBILIARI												
13010.0	SOTTOSCRIZIONI E ACQUISTO DI PARTECIPAZIONI	0,00	0,00	0,00	0,00	0,00	0,00	0,00	0,00	0,00			
	Totale 1.2.1.3	0,00	0,00	0,00	0,00	0,00	0,00	0,00	0,00	0,00			
	1.2.1.4 - 1.2.1.4 CATEGORIA 4 CONCESSIONI DI CREDITI ED ANTICIPAZIONI												
14030.0	DEPOSITI A CUNZIONE	5.000,00	0,00	0,00	5.000,00	0,00	0,00	0,00	0,00	5.000,00			
14060.0	SPESA PER POLIZZE E INDENNITA' DI FINE RAPPORTO	0,00	0,00	0,00	0,00	0,00	0,00	0,00	0,00	0,00			
	Totale 1.2.1.4	5.000,00	0,00	0,00	5.000,00	0,00	0,00	0,00	0,00	5.000,00			
	1.2.1.5 - 1.2.1.5 - CATEGORIA INDENNITA' DI ANZIANITA' E ASSIMILARI AL PERSONALE CESSATO DAL SERVIZIO												
15010.0	INDENNITA' DI ANZIANITA' E SIMILARI AL PERSONALE CESSATO DAL SERVIZIO	27.000,00	0,00	0,00	27.000,00	0,00	0,00	0,00	0,00	27.000,00			
	Totale 1.2.1.5	27.000,00	0,00	0,00	27.000,00	0,00	0,00	0,00	0,00	27.000,00			
	Totale 1.2 TITOLO II - USCITE IN CONTO CAPITALE	2.764.515,00	1.708.782,00	0,00	4.473.297,00	535.056,01	1.112.930,88	1.647.986,70	0,00	2.825.310,30			





PARCO NAZIONALE DEL POLLINO  
 RENDICONTO FINANZIARIO GESTIONALE  
 USCITA 2014

ALLEGATO 10 (Parte B)  
 Pagina 16

Capitolo	G E S T I O N E del R E S I D U I				G E S T I O N E di C A S S A				Tot. Residui (9+15)			
	Residui Iniziali 13	Pagati 14	Da Pagare (16-14) 15	Totali (14+15) 16	Var.in + (16-13) 17	Var.in - (13-16) 18	Previsioni 19	Pagamenti 20		Diff.in + (20-19) 21	Diff.in - (19-20) 22	
2												
12200.0	0,00	0,00	0,00	0,00	0,00	0,00	0,00	0,00	0,00	0,00	0,00	0,00
12210.0	0,00	0,00	0,00	0,00	0,00	0,00	0,00	0,00	0,00	0,00	0,00	0,00
Totale	23.185,75	22.795,75	0,00	22.795,75	0,00	390,00	63.401,00	22.940,75	0,00	40.560,25	365,00	
1.2.1.1.2												
1.2.1.1.3												
13010.0	0,00	0,00	0,00	0,00	0,00	0,00	0,00	0,00	0,00	0,00	0,00	0,00
Totale	0,00	0,00	0,00	0,00	0,00	0,00	0,00	0,00	0,00	0,00	0,00	0,00
1.2.1.1.4												
14030.0	0,00	0,00	0,00	0,00	0,00	0,00	5.000,00	0,00	0,00	5.000,00	0,00	0,00
14060.0	0,00	0,00	0,00	0,00	0,00	0,00	0,00	0,00	0,00	0,00	0,00	0,00
Totale	0,00	0,00	0,00	0,00	0,00	0,00	5.000,00	0,00	0,00	5.000,00	0,00	0,00
1.2.1.1.5												
15010.0	0,00	0,00	0,00	0,00	0,00	0,00	27.000,00	0,00	0,00	27.000,00	0,00	0,00
Totale	0,00	0,00	0,00	0,00	0,00	0,00	27.000,00	0,00	0,00	27.000,00	0,00	0,00
Totale Titolo	3.534.229,74	1.076.663,61	2.446.614,40	3.523.278,01	0,00	10.951,73	5.163.761,00	1.611.719,62	0,00	3.522.811,38	3.559.545,03	




Documento allegato al protocollo 38618 del 2015 II Dipartimento Ragioneria Generale dello Stato

PARCO NAZIONALE DEL POLLINO  
 RENDICONTO FINANZIARIO GESTIONALE  
 USCITA 2014

Data elaborazione: 17-04-2015  
 ALLEGATO 10 (Parte A)  
 Pagina 17

Capitolo	Denominazione	G E S T I O N E G I C O M P E T E N Z A										
		4	5	6	7	8	9	10	11	12		
		Previsione Iniziale	Var.in + (7-4)	Var.in - (4-7)	Prev.Defln. (4+5-6)	Somme Pagate	Da Pagare (10-8)	Tot.Imp. (8+9)	Diff.In + (10-7)	Diff.in - (7-10)		
2	3											
	1 - CENTRO DI RESPONSABILITA'											
	1.4 - 1.4 TIPOLO IV - PARTITE DI GIRO											
	1.4.1 - 1.4.1 FUNZIONE 1 - USCITE											
	AVVENTI NATURA DI PARTITE DI GIRO											
	1.4.1.1 - 1.4.1.1- CATEGORIA USCITE											
	AVVENTI NATURA DI PARTITE DI GIRO											
21010.0	RITENUTE ERARIALI	480.000,00	0,00	0,00	480.000,00	431.743,91	0,00	431.743,91	0,00	48.256,09		
21020.0	RITENUTE PREVIDENZIALI E ASSISTENZIALI	255.000,00	0,00	0,00	255.000,00	166.247,53	51.164,83	217.412,36	0,00	37.587,64		
21010.0	RITENUTE DIVERSE	70.000,00	0,00	0,00	70.000,00	50.013,52	391,30	50.404,82	0,00	19.595,18		
21040.0	TRATTENUTE CONTO TERZI	20.000,00	0,00	0,00	20.000,00	1.865,43	2.153,56	4.019,01	0,00	15.980,99		
21050.0	DEPOSITI CAUZIONALI DA TERZI	50.000,00	0,00	0,00	50.000,00	0,00	0,00	0,00	0,00	50.000,00		
21060.0	ANTICIPAZIONE FONDO ECONOMATO	10.000,00	0,00	0,00	10.000,00	2.500,00	0,00	2.500,00	0,00	7.500,00		
21080.0	ANTICIPAZIONI VARIE	10.000,00	0,00	0,00	10.000,00	2.450,60	666,65	3.119,25	0,00	6.880,71		
21090.0	PARTITE IN CONTO SCOPRESI	30.000,00	0,00	0,00	30.000,00	14.046,55	498,33	14.546,88	0,00	15.453,12		
21100.0	RITENUTE D'ACCONTO SU PRESTAZIONI PROFESSIONALI	160.000,00	0,00	0,00	160.000,00	18.394,25	0,00	18.394,25	0,00	141.605,75		
21110.0	IVA A DEBITO	35.000,00	0,00	0,00	35.000,00	0,00	0,00	0,00	0,00	35.000,00		
21120.0	RITENUTE INFES E INALI SU PRESTAZIONI PROFESSIONALI	0,00	0,00	0,00	0,00	0,00	0,00	0,00	0,00	0,00		




Documento allegato al protocollo 38618 del 2015 II Dipartimento Ragioneria Generale dello Stato

PARCO NAZIONALE DEL POLLINO  
 RENDICONTO FINANZIARIO GESTORIALE  
 USCITA 2014

ALLEGATO 10 (Parte B)  
 Pagina 17

Capitolo	G E S T I O N E d e i R E S I D U I					G E S T I O N E d i C A S S A					
	Residui Iniziali 13	Pagati 14	Da Pagare (16-14) 15	Totali (14+15) 16	Var.in + (16-13) 17	Var.in - (13-16) 18	Previsioni 19	Pagamenti 20	Diff.in + (20-19) 21	Diff.in - (19-20) 22	Tot.Residui (9+15) 23
2											
1											
1.4											
1.4.1											
1.4.1.1											
21010.0	0,00	0,00	0,00	0,00	0,00	0,00	480.000,00	431.743,31	0,00	48.256,69	0,00
21020.0	61.136,15	61.136,15	0,00	61.136,15	0,00	0,00	310.000,00	227.389,66	0,00	82.610,32	51.164,83
21030.0	4.626,47	0,00	4.626,47	4.626,47	0,00	0,00	70.000,00	50.013,22	0,00	19.986,78	5.017,77
21040.0	0,00	0,00	0,00	0,00	0,00	0,00	20.000,00	1.865,43	0,00	18.134,57	2.132,58
21050.0	0,00	0,00	0,00	0,00	0,00	0,00	50.000,00	0,00	0,00	50.000,00	0,00
21060.0	0,00	0,00	0,00	0,00	0,00	0,00	10.000,00	2.500,00	0,00	7.500,00	0,00
21080.0	141,01	141,01	0,00	141,01	0,00	0,00	10.000,00	2.591,61	0,00	7.408,39	668,69
21090.0	2.341,89	990,00	412,47	1.362,47	0,00	979,42	30.000,00	14.998,55	0,00	15.001,45	910,50
21100.0	0,00	0,00	0,00	0,00	0,00	0,00	160.000,00	18.394,25	0,00	141.605,75	0,00
21110.0	9.561,00	0,00	9.561,00	9.561,00	0,00	0,00	35.000,00	0,00	0,00	35.000,00	9.561,00
21120.0	0,00	0,00	0,00	0,00	0,00	0,00	0,00	0,00	0,00	0,00	0,00



Documento allegato al protocollo 38618 del 2015 II Dipartimento Ragioneria Generale dello Stato

Data elaborazione: 17-04-2015  
ALLEGATO 10 (Parte A)  
Pagina 18

PARCO NAZIONALE DEL POLLINO  
RENDICONTO FINANZIARIO GESTIONALE  
USCITA 2014

Capitolo	Denominazione	G E S T I O N E d i C O M P E T E N Z A											
		4	5	6	7	8	9	10	11	12			
		Previsione Iniziale	Var.in + (7-4)	Var.in - (4-7)	Prev.Defin. (4+5-6)	Somme Pagate	Da Pagare (10-8)	Tot.Imp. (8+9)	Diff.in + (10-7)	Diff.in - (7-10)			
2	3												
21130.0	RITENUTE IRPS E INAIL SU COMPENSI AGLI ORGANI ISTITUZIONALI	0,00	0,00	0,00	0,00	0,00	0,00	0,00	0,00	0,00	0,00		
21140.0	SPESE PER SERVIZI IN CONTO TERZI	50.000,00	0,00	0,00	50.000,00	1.118,85	51,01	1.169,86	0,00	48.830,14			
	Totale 1.4.1.1	1.170.000,00	0,00	0,00	1.170.000,00	688.382,64	54.927,74	743.310,38	0,00	426.689,62			
	Totale 1.4 TITOLO IV - PARTITE DI GIRO	1.170.000,00	0,00	0,00	1.170.000,00	688.382,64	54.927,74	743.310,38	0,00	426.689,62			




*[Handwritten signature]*

Documento allegato al protocollo 38618 del 2015 II Dipartimento Ragioneria Generale dello Stato

PARCO NAZIONALE DEL POLLINO  
RENDICONTO FINANZIARIO GESTIONALE  
USCITA 2014

ALLEGATO 10 (Parte B)  
Pagina 18

Capitolo	G E S T I O N E del R E S I D U I					G E S T I O N E di C A S S A					
	Residui Iniziali	Pagati	Da Pagare (14-14)	Totali (14+15)	Var.in + (16-13)	Var.in - (13-16)	Previsioni	Pagamenti	Diff.in + (20-19)	Diff.in - (19-20)	Tot.Residui (9+15)
2	13	14	15	16	17	18	19	20	21	22	23
21130.0	0,00	0,00	0,00	0,00	0,00	0,00	0,00	0,00	0,00	0,00	0,00
21140.0	1.668,66	1.668,66	0,00	1.668,66	0,00	0,00	50.000,00	2.787,53	0,00	47.212,49	53,01
Totale	79.475,18	63.695,82	14.599,94	78.495,76	0,00	0,00	1.225.000,00	752.278,46	0,00	472.721,54	69.527,68
Totale ribolo	79.475,18	63.695,82	14.599,94	78.495,76	0,00	0,00	1.225.000,00	752.278,46	0,00	472.721,54	69.527,68



Documento allegato al protocollo 38618 del 2015 II Dipartimento Ragioneria Generale dello Stato

PARCO NAZIONALE DEL POLLINO  
RENDICONTO FINANZIARIO GESTIONALE  
USCITA 2014

Data elaborazione: 17-04-2015  
ALLEGATO 10 (Parte A)  
Pagina 19

Capitolo	Denominazione	G E S T I O N E d i C O M P E T E N Z A											
		4	5	6	7	8	9	10	11	12			
		Previsione Iniziale	Var.in + (7-4)	Var.in - (4-7)	Prev.Defin. (4+5-6)	Somme Pagate	Da Pagare (10-8)	Tot.Imp. (8+9)	Diff.in + (10-7)	Diff.in - (7-10)			
2	3												
	Riepilogo dei titoli C.D.R. I	4.888.168,00	1.851.658,00	0,00	6.739.826,00	4.475.875,84	1.123.661,61	5.599.537,45	0,00	1.140.288,55			
	Titolo I												
	Titolo II	2.764.515,00	1.708.782,00	0,00	4.473.297,00	535.056,01	1.112.930,69	1.647.986,70	0,00	2.825.310,30			
	Titolo III	0,00	0,00	0,00	0,00	0,00	0,00	0,00	0,00	0,00			
	Titolo IV	1.170.000,00	0,00	0,00	1.170.000,00	688.382,64	54.927,74	743.310,38	0,00	426.689,62			
	TOTALE DELLE USCITE C.D.R. I	8.822.683,00	3.560.440,00	0,00	12.383.123,00	5.699.314,49	2.291.520,04	7.990.834,53	0,00	4.392.286,47			



*[Handwritten signature]*

Documento allegato al protocollo 38618 del 2015 II Dipartimento Ragioneria Generale dello Stato

PARCO NAZIONALE DEL POLLINO  
RENDICONTO FINANZIARIO GESTIONALE  
USCITA 2014

ALLEGATO 10 (Parte B)  
Pagina 19

Capitolo	G E S T I O N E d e i R E S I D U I					G E S T I O N E d i C A S S A					Tot. Residui (9+15)	
	Residui Iniziali	Pagati	Da Pagare (16-14)	Totali (14+15)	Var. in + (16-13)	Var. in - (13-16)	Provisioni	Pagamenti	Diff. in + (20-19)	Diff. in - (19-20)		22
2	13	14	15	16	17	18	19	20	21	22	23	23
TITOLO I	1.689.379,36	1.287.933,32	256.426,47	1.544.339,79	0,00	144.038,57	7.611.170,00	5.763.789,18	0,00	1.847.380,84	1.380.088,09	
TITOLO II	3.534.229,74	1.076.663,61	2.486.614,40	3.523.278,01	0,00	10.551,73	5.163.761,00	1.611.719,62	0,00	3.552.041,38	3.569.545,09	
TITOLO III	0,00	0,00	0,00	0,00	0,00	0,00	0,00	0,00	0,00	0,00	0,00	
TITOLO IV	79.475,18	63.895,82	14.599,94	78.495,76	0,00	979,42	1.225.000,00	752.279,16	0,00	472.721,54	69.527,68	
Totale Titolo	5.302.083,28	2.428.472,75	2.717.640,81	5.146.113,56	0,00	155.569,72	13.999.931,00	8.127.787,84	0,00	5.872.142,76	5.009.190,85	



Documento allegato al protocollo 38618 del 2015 II Dipartimento Ragioneria Generale dello Stato

PARCO NAZIONALE DEL POLLINO  
RENDICONTO FINANZIARIO GESTIONALE  
USCITA 2014

Data elaborazione: 17-04-2015

ALLEGATO 10 (Parte A)

Pagina 20

capitolo	Denominazione	G E S T I O N E d i C O M P E T E N Z A											
		4	5	6	7	8	9	10	11	12			
		Previsione Iniziale	Var.in + (7-4)	Var.in - (4-7)	Prev.Defin. (4+5-6)	Somme Pagate	Da Pagare (10-8)	Tot.Imp. (8+9)	Diff.in + (10-7)	Diff.in - (7-10)			
2	3												
	RIEPILOGO GENERALE												
	Titolo I	4.888.168,00	1.851.658,00	0,00	6.739.826,00	4.475.875,84	1.123.661,61	5.599.537,45	0,00	1.140.288,55			
	Titolo II	2.764.515,00	1.708.782,00	0,00	4.473.297,00	535.056,01	1.112.930,65	1.847.986,70	0,00	3.825.310,30			
	Titolo III	0,00	0,00	0,00	0,00	0,00	0,00	0,00	0,00	0,00			
	Titolo IV	1.170.000,00	0,00	0,00	1.170.000,00	688.382,64	54.927,74	743.310,38	0,00	826.689,62			
	TOTALE DELLE USCITE	8.822.683,00	3.560.440,00	0,00	12.383.123,00	5.699.314,49	2.291.520,04	7.990.834,53	0,00	4.392.288,47			
	Disavanzo di amministrazione	0,00	0,00	0,00	0,00								
	TOTALE GENERALE DELLE USCITE	8.822.683,00	3.560.440,00	0,00	12.383.123,00	5.699.314,49	2.291.520,04	7.990.834,53	0,00	4.392.288,47			



*[Handwritten signature]*



Documento allegato al protocollo 38618 del 2015 II Dipartimento Ragioneria Generale dello Stato

PARCO NAZIONALE DEL POLLINO  
RENDICONTO FINANZIARIO GESTIONALE  
USCITA 2014

ALLEGATO 10 (Parte B)  
Pagina 20

Capitolo	G E S T I O N E del R E S I D U I					G E S T I O N E di C A S S A					Tot. Residua (9+15)	
	Residui Iniziali 13	Pagati 14	Da Pagare (16-14) 15	Totali (14+15) 16	Var. in + (16-13) 17	Var. in - (13-16) 18	Provisioni 19	Pagamenti 20	Diff. in + (20-19) 21	Diff. in - (19-20) 22		
2												23
Titolo I	1.688.378,36	1.287.933,32	256.426,47	1.544.339,75	0,00	144.638,57	7.631.170,00	5.763.789,16	0,00	1.847.380,84	1.380.068,08	
Titolo II	3.534.229,74	1.076.663,61	2.446.614,40	3.523.278,01	0,00	10.851,73	5.163.761,00	1.611.719,62	0,00	3.552.041,38	3.559.545,09	
Titolo III	0,00	0,00	0,00	0,00	0,00	0,00	0,00	0,00	0,00	0,00	0,00	
Titolo IV	79.475,18	63.895,82	14.599,94	78.495,76	0,00	979,42	1.225.000,00	752.278,46	0,00	472.721,54	69.527,69	
Totale Titolo	5.302.083,28	2.428.472,75	2.717.640,81	5.146.113,56	0,00	155.969,72	13.999.931,00	8.127.787,24	0,00	5.872.143,76	5.009.160,85	
Totale Titolo	5.302.083,28	2.428.472,75	2.717.640,81	5.146.113,56	0,00	155.969,72	13.999.931,00	8.127.787,24	0,00	5.872.143,76	5.009.160,85	

PAGINA BIANCA

**STATO PATRIMONIALE,  
CONTO ECONOMICO  
E SITUAZIONE AMMINISTRATIVA**

PAGINA BIANCA

ENTE PARCO NAZIONALE DEL POLLINO  
STATO PATRIMONIALE

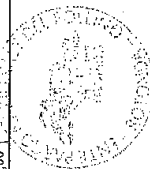
ALLEGATO 13  
(Previsto dall'art. 42, comma 1  
D.P.R. 2709/2003 n° 97)

ATTIVITA'	ANNO 2014	ANNO 2013	PASSIVITA'	ANNO 2014	ANNO 2013
<b>A) CREDITI VERSO LO STATO ED ALTRI ENTI PUBBLICI PER LA PARTECIPAZIONE AL PATRIMONIO INIZIALE</b>			<b>A) PATRIMONIO NETTO</b>		
<b>B) IMMOBILIZZAZIONI</b>			I. Fondo di dotazione		
<b>I. Immobilizzazioni immateriali</b>			II. Riserve obbligatorie e derivanti da leggi		
1) Costi d'impianto e di ampliamento			III. Riserve di rivalutazione		
2) Costi di ricerca, di sviluppo e di pubblicità			IV. Contributi a fondo perduto		
3) Diritti di brevetto industriale e diritti di utilizzazione delle opere di ingegno			V. Contributi per ripieno di avanzzi		
4) Concessioni, licenze, marchi e diritti simili			VI. Riserve statutarie		
5) Avviamento			VII. Altre riserve distintamente indicate		
6) Immobilizzazioni in corso e acconti			VIII. Avanzzi economici portati a nuovo	16.325.117,00	16.325.117,00
7) manutenzione straordinaria e miglione su beni di terzi			VIII. Avanzzi economico d'esercizio	104.618,00	
8) Altre			<b>Totale Patrimonio netto (A)</b>	<b>16.221.499,00</b>	<b>16.325.117,00</b>
<b>Totale</b>	<b>26.425,00</b>	<b>10.785,00</b>	<b>B) CONTRIBUTI IN CONTO CAPITALE</b>		
			1) per contributi a destinazione vincolata		
	2.957.765,00	2.185.372,00	2) per contributi incassati per la gestione	3.006.705,00	1.746.270,00
	711.777,00	762.105,00	3) per contributi in natura		
	<b>3.685.967,00</b>	<b>2.964.930,00</b>	<b>Totale Contributi in conto capitale (B)</b>	<b>3.006.705,00</b>	<b>1.746.270,00</b>
			<b>C) FONDI PER RISCHI ED ONERI</b>		
<b>II. Immobilizzazioni materiali</b>			1) per trattamento di quiescenza e obblighi simili		
1) Terreni e fabbricati	6.237.537,00	6.285.065,00	2) per imposte	510.371,00	616.220,00
2) Impianti e macchinari	118.311,00	117.727,00	3) per altri rischi ed oneri		
3) Attrezzature industriali e commerciali	356.739,00	391.872,00	<b>Totale Fondi rischi ed oneri futuri (C)</b>	<b>510.371,00</b>	<b>616.220,00</b>
4) Automobili e motomezzi	3.841.022,00	3.311.741,00	<b>D) TRATTAMENTO DI FINE RAPPORTO DI LAVORO SUBORDINATO</b>		
5) Immobilizzazioni in corso e acconti				1.214.017,00	1.127.965,00
6) Diritti reali di godimento	1.223.210,00	1.259.142,00			
7) Altri beni	11.776.819,00	11.375.547,00			
<b>Totale</b>	<b>11.776.819,00</b>	<b>11.375.547,00</b>			



*[Handwritten signature]*

ATTIVITA'	ANNO 2014	ANNO 2013	PASSIVITA'	ANNO 2014	ANNO 2013
<b>II. Immobilizzazioni finanziarie, con separata indicazione, per ciascuna voce dei crediti, degli importi esigibili entro l'esercizio successivo</b>			<b>E) RESIDUI PASSIVI, con separata indicazione, per ciascuna voce, degli importi esigibili oltre l'esercizio successivo</b>		
1) Partecipazioni in:			1) obbligazioni		
a) imprese controllate			2) verso le banche		
b) imprese collegate	7.897,00	7.897,00	3) verso altri finanziatori		
c) imprese controllanti			4) account		
d) altre imprese			5) debiti verso fornitori		
e) altri enti			6) rappresentati da titoli di credito		
2) Crediti			7) verso imprese, controllate, collegate e controllanti		
a) verso imprese controllate			8) debiti tributari		
b) verso imprese collegate			9) debiti verso istituti di previdenza e sicurezza sociale		
c) verso lo Stato e altri soggetti pubblici			10) debiti verso iscritti, soci e terzi per prestazioni dovute		
d) verso altri			11) debiti verso lo Stato ed altri soggetti pubblici		
3) Altri titoli			12) debiti diversi	5.009.161,00	5.302.083,00
4) Crediti finanziari diversi					
<b>Totale</b>	<b>7.897,00</b>	<b>7.897,00</b>	<b>Totale</b>	<b>5.009.161,00</b>	<b>5.302.083,00</b>
<b>Totale immobilizzazioni (E)</b>	<b>15.480.663,00</b>	<b>14.348.374,00</b>	<b>Totale Debiti (E)</b>	<b>5.009.161,00</b>	<b>5.302.083,00</b>
<b>C) ATTIVO CIRCOLANTE</b>					
<b>I. Rimanenze</b>					
1) materie prime, sussidiane e di consumo	12.960,00	13.781,00			
2) prodotti in corso di lavorazione e semilavorati					
3) lavori in corso					
4) prodotti finiti e merci	8.773,00	9.389,00	<b>F) RATEI E RISCONTI</b>		
5) account			1) Ratei passivi		
			2) Risconti passivi	155.024,00	31.393,00
			3) Aggio su prestiti		
			4) Riserve tecniche		
			<b>Totale ratei e risconti (F)</b>	<b>155.024,00</b>	<b>31.393,00</b>
<b>II. Residui attivi, con separata indicazione, per ciascuna voce, degli importi esigibili oltre l'esercizio successivo</b>					
1) Crediti verso utenti, clienti ecc.					
2) Crediti verso iscritti, soci e terzi					
3) Crediti verso imprese controllate e collegate					
4) Crediti verso lo Stato ed altri soggetti pubblici	5.536.654,00	5.861.525,00			
4-bis) Crediti tributari					
4-ter) imposte anticipate					
5) Crediti verso altri	37.173,00	37.842,00			
<b>Totale</b>	<b>5.573.827,00</b>	<b>5.899.367,00</b>			



*[Handwritten signature]*

ATTIVITA'	ANNO 2014	ANNO 2013	PASSIVITA'	ANNO 2014	ANNO 2013
<b>III. Attività finanziarie che non costituiscono immobilizzazioni</b>					
1) partecipazioni in imprese controllate					
2) partecipazioni in imprese collegate					
3) Altre partecipazioni					
4) Altri titoli					
<b>Totale</b>					
<b>IV. Disponibilità liquide</b>					
1) Depositi bancari e postali	4.830.431,00	4.663.420,00			
2) Assegni	93.631,00	62.930,00			
3) Denaro e valori in cassa	4.924.062,00	4.726.350,00			
<b>Totale</b>					
<b>Totale attivo circolante ( C )</b>	10.519.642,00	10.548.887,00			
<b>D) RATEI E RISCONTRI</b>					
1) Ratei attivi	116.462,00	152.777,00			
2) Risconti attivi	116.462,00	152.777,00			
<b>Totale ratei e risconti ( D )</b>					
<b>Totale attivo</b>	26.116.777,00	25.150.038,00	<b>Totale passivo e netto</b>	26.116.777,00	25.150.038,00



*[Handwritten signature]*


Documento allegato al protocollo 38618 del 2015 II Dipartimento Ragioneria Generale dello Stato

ENTE PARCO NAZIONALE DEL POLLINO

ALLEGATO 11  
(art.41, comma 1, DPR 97/03)

CONTO ECONOMICO - ANNO 2014

ENTRATE	2014		2013	
	PARZIALI	TOTALI	PARZIALI	TOTALI
<b>A) VALORE DELLA PRODUZIONE</b>				
1) Proventi e corrispettivi per la produzione delle prestazioni e/o servizi*		5.577,00		4.266,00
2) Variazione delle rimanenze dei prodotti in corso di lavorazione, semilavorati e finiti				
3) Variazione dei lavori in corso su ordinazione				
4) Incrementi di immobilizzazioni per lavori interni				
Spalti ricavi e proventi		4.570.184,00		4.869.396,00
Suavestimenti dallo stato	4.553.185,00		4.812.317,00	
Spj altri	16.099,00		57.058,00	
<b>Totale valore della produzione (A)</b>		<b>4.575.761,00</b>		<b>4.873.652,00</b>
<b>B) COSTI DELLA PRODUZIONE</b>				
5) per materie prime, sussidiarie, consumo e merci**		6.865,00		2.856,00
7) per servizi**		1.016.511,00		1.076.935,00
8) per gestione beni di terzi**		12.744,00		13.076,00
9) per il personale(1)		1.841.431,00		1.946.086,00
a) salari e stipendi	1.258.631,00		1.325.294,00	
b) oneri sociali	386.102,00		343.026,00	
c) trattamento di fine rapporto			97.393,00	
d) trattamento di quiescenza e simili	86.062,00			
e) altri costi	110.636,00		180.375,00	
10) ammortamenti e svalutazioni		268.639,00		302.805,00
a) ammortamento delle immobilizzazioni immateriali	64.780,00		60.763,00	
b) ammortamento delle immobilizzazioni materiali	203.859,00		242.042,00	
c) altre svalutazioni delle immobilizzazioni				
d) svalutazione dei crediti compresi nell'attivo circolante e delle disponibilità liquide				
11) variazioni delle rimanenze di materie prime, sussidiarie, di consumo e merci		1.417,00		6.706,00
12) accantonamenti per rischi		117.476,00		28.611,00
13) accantonamento di fondi per oneri contrattuali				
14) oneri diversi di gestione		7.313.940,00		1.182.245,00
<b>Totale Costi (B)</b>		<b>4.578.942,00</b>		<b>4.659.222,00</b>
<b>DIFFERENZA TRA VALORE E COSTI DELLA PRODUZIONE (A-B)</b>		<b>-3.181,00</b>		<b>315.430,00</b>
<b>C) PROVENTI E ONERI FINANZIARI</b>				
15) proventi da partecipazioni				
16) altri proventi finanziari				3,00
a) di crediti iscritti nelle immobilizzazioni				
b) di titoli iscritti nelle immobilizzazioni che non costituiscono partecipazioni				
c) di titoli iscritti nell'attivo circolante che non costituiscono partecipazioni				
d) proventi diversi dai precedenti		36,00	3,00	
17) interessi e altri oneri finanziari		3,00		
17-bis) utili e perdite su cambi				
<b>Totale proventi ed oneri finanziari (15-16-17)</b>		<b>33,00</b>		<b>3,00</b>
<b>D) RETTIFICHE DI VALORE DI ATTIVITA' FINANZIARIE</b>				
18) rivalutazioni		0,00		
a) di partecipazioni				
b) di immobilizzazioni finanziarie				
c) di titoli iscritti nell'attivo circolante				
19) svalutazioni				
a) di partecipazioni				
b) di immobilizzazioni finanziarie				
c) di titoli iscritti nell'attivo circolante				
<b>Totale rettifiche di valore</b>		<b>0,00</b>		<b>-</b>
<b>E) PROVENTI E ONERI STRAORDINARI</b>				
20) proventi, con separata indicazione delle plusvalenze da alienazioni i cui ricavi non sono iscrisibili al n. 5)		1.285.028,00		2.060.306,00
21) oneri straordinari, con separata indicazione delle minusvalenze da alienazioni i cui effetti contabili non sono iscrisibili al n. 14		1.531.537,00		2.459.984,00
22) sopravvenienze attive ed insussistenze del passivo derivanti dalla gestione dei residui		163.983,00		319.113,00
23) sopravvenienze passive ed insussistenze dell'attivo derivanti dalla gestione dei residui		18.344,00		48.228,00
<b>Totale delle partite straordinarie</b>		<b>-101.470,00</b>		<b>-127.792,00</b>
<b>Risultato prima delle imposte (A-B+C-D+E)</b>		<b>104.618,00</b>		<b>187.640,00</b>
Imposte dell'esercizio(1)				
Avanzo/Disavanzo/Paraggio economico		-104.618,00		187.640,00



\* entrate correnti depurate dei proventi finanziari (lett. c) e dei proventi straordinari (di natura finanziaria) lett. d)  
 \*\* uscite correnti depurate degli oneri finanziari (lett. c) e degli oneri straordinari (di natura finanziaria) lett. d)



Documento allegato al protocollo 38618 del 2015 II Dipartimento Ragioneria Generale dello Stato

ALLEGATO 15  
(previsto dall'art. 45, comma 1)

MINISTERO DELL'AMBIENTE E DELLA TUTELA DEL TERRITORIO E DEL MARE ENTE PARCO NAZIONALE DEL POLLINO RENDICONTO FINANZIARIO DELL'ANNO 2014 SITUAZIONE AMMINISTRATIVA			
<b>Consistenza della cassa all'inizio dell'esercizio</b>			€ 4.663.420,43
Riscossioni	in c/competenza	€ 5.787.025,69	
	in c/ residui	€ 2.507.772,53	€ 8.294.798,22
Pagamenti	in c/competenza	€ 5.699.314,49	
	in c/ residui	€ 2.428.472,75	€ 8.127.787,24
<b>Consistenza della cassa alla fine dell'esercizio</b>			€ 4.830.431,41
Residui attivi	degli esercizi precedenti dell'esercizio	€ 3.372.650,76	
		€ 2.201.176,12	€ 5.573.826,88
Residui passivi	degli esercizi precedenti dell'esercizio	€ 2.717.640,81	
		€ 2.291.520,04	€ 5.009.160,85
<b>Avanzo d'amministrazione alla fine dell'esercizio</b>			€ 5.395.097,44

L'utilizzazione dell'avanzo di amministrazione risulta così prevista:

(importi in euro)

Parte vincolata

*al trattamento di fine rapporto:*

non applicato

1.002.944,00

*al fondo rischi e oneri per :*

Rischi su crediti - non applic.

327.522,00

Rischio contenziosi - non applic.

65.174,00

Trattamento accessorio del personale anno 2024 - non applic.

112.040,00

Rimborso a Reg. Calabria maggior contributo per ex Isu - non applic

5.435,00

**Spese correnti**

compensi al direttore del parco cap. - 2160

15.494,00

Spese per attività divulgat. promoz. Educaz. Amb. - cap 4600

13.218,00

**Spese per attività divulgat. promoz. Educaz. Amb. - non applic.**

**93.031,00**

spese per iniziative Progetto Naturarte cap. - 4670

60.000,00

**spese per iniziative Progetto Naturarte non applic**

**10.847,00**

Spese per progetto marchio non applicato

48.678,00

Spese gestione piano controllo cinghiali - cap. 5040

10.000,00

prog. Life Governance M.G.N. - Servizi Ecosistemici cap. 5070

10.272,00

prog. "valorizzare la biodiversità..." cap. 5110

56.000,00

prog. "valorizzare la biodiversità..." non applic

14.000,00

**Spese di investimento:**

Spese prog.ne, real.ne, ripristino e trasformaz. di immobili e relativi impianti - cap. 11040

31.792,00

**Spese prog.ne, real.ne, ripristino e trasformaz. di immobili e relativi impianti non applic.**

**168.206,00**

interventi su immobili CTA - cap. 11050

0,00

Interventi di miglioramento ambientale- cap. 11300

313.006,00

Real.ne interv. PSR Calabria 2007/2013 cap. 11320

389.440,00

Realizzazione PTTA 94/96 - cap. 11410

415.045,00

**Realizzazione PTTA 94/96 - non applicato**

**37.200,00**

Interv. Di salvaguardia delle biodiversità PSR Basilicata cap. 11570

74.725,00

Interventi in favore delle biodiversità - cap. 11580

2.244,00

**Interventi in favore delle biodiversità -cap. 11580**

**197.717,00**

Interv. di Valor.ne turistic Ambientale.non applic

88.426,00

Realizzazione PTAP - cap. 11600

63.791,00

Interventi di promoz. vaorizzaz. del territorio - cap. 11640

6.998,00

**Interventi di promoz. vaorizzaz. del territorio non applic**

**254.694,00**

Ecomuseo del Pollino - cap. 11650

176,00

**Ecomuseo del Pollino - non applic.**

**12.072,00**

acquisto macchine e attrezzature scientifiche progetti Life - cap. 12040

20.401,00

indennità di anzianità al personale cessato dal servizio cap. 15010

211.073,00

**Totale parte vincolata**

**4.131.661,00**

**Parte disponibile**

**applicata al bilancio 2015**

**per spese correnti:**

Spese per attività divulgat. promoz. Educaz. Amb. - cap 4600

92.000,00

Spese per iniziati. Di promoz attività econ. E produz. Locali - cap. 4620

20.000,00

spese per partecipazione a fiere - cap. 4630

100.000,00

Spese per manifestazioni....contributi ad enti e associazioni - cap. 4640

100.000,00



Documento allegato al protocollo 38618 del 2015 II Dipartimento Ragioneria Generale dello Stato

Contrib. ad assoc. ni dedite ad attività di guide, soccorso alpino - cap. 4650	23.000,00
Contributi ai comuni per sgombero neve cap. 4660	50.000,00
contributi a comuni ed altri enti per la gestione di strutture di interesse del parco - cap. 4690	
spese per servizi connessi alla cessione del marchio - cap. 4750	64.465,00
ricerche scientifiche, studi, pubblicazioni - cap. 4810	19.612,00
contributi ad università per borse di studio in materia ambientale	10.000,00
spese per censim, controllo e protez flora e fauna- cap. 5020	16.635,00
spese per cofinanziam. Progetti U.E - cap. 5080	
<b>per spese di investimento:</b>	
Interventi in favore della biodiversità - cap. 11580	5.880,00
ripriti, trasf.ne e manut. Staord. Immob - cap. 11060	
Realizzazione centri visita - cap. 11220	
ricerca e tutela per la valorizzazione della biodiversità - cap. 11580	
Interv. Val.ne, fruiz e promoz. Territorio cap. 11640	774.872,00
Progetto Ecomuseo del Pollino - cap. 11650	
Acquisto mobili, arredi. Macchine d'ufficio.. - cap. 12140	10.000,00
<b>totale parte disponibile applicata</b>	<b>1.186.464,00</b>
<b>Parte disponibile non applicata</b>	<b>76.972,44</b>
<b>TOTALE AVANZO DI AMMINISTRAZIONE.</b>	<b>5.385.097,44</b>



PAGINA BIANCA



\*17PDL0049240\*