

SENATO DELLA REPUBBLICA

XVII LEGISLATURA

N.2112
TAB. 9
Annesso 9

DISEGNO DI LEGGE

presentato dal **Ministro dell'economia e delle finanze**
(PADOAN)

COMUNICATO ALLA PRESIDENZA IL 25 OTTOBRE 2015

Bilancio di previsione dello Stato per l'anno finanziario 2016
e bilancio pluriennale per il triennio 2016-2018

TABELLA n. 9

**Stato di previsione del Ministero dell'ambiente,
e della tutela del territorio e del mare
per l'anno finanziario 2016 e per il triennio 2016-2018**

ANNESSE N. 9

CONTO CONSUNTIVO

**ENTE PARCO NAZIONALE DEL CILENTO,
VALLO DI DIANO E ALBURNI**

ESERCIZIO FINANZIARIO 2014

PAGINA BIANCA

ANNESSO N. 9
allo stato di previsione del Ministero dell'ambiente
e della tutela del territorio e del mare
per l'anno finanziario 2016 e per il triennio 2016-2018

CONTO CONSUNTIVO
ENTE PARCO NAZIONALE DEL CILENTO,
VALLO DI DIANO E ALBURNI
ESERCIZIO FINANZIARIO 2014

PAGINA BIANCA

RENDICONTO FINANZIARIO 2014

PARTE I - ENTRATE

PARTE II - USCITE

PAGINA BIANCA



ENTE PARCO NAZIONALE
del CILENTO e VALLO DI DIANO
Allegato alla delibera di G.P.C.E.
N. 013 del 30.01.2015
Il Funzionario Amm.vo
Dott. Romano Gregorio

CONTO CONSUNTIVO 2014
RENDICONTO FINANZIARIO DECISIONALE

PARTE PRIMA: ENTRATE

Via Montesani snc - 84078 VALLO DELLA LUCANIA (Sa)
T: +39 0974 719911 - F: +39 0974 7199217
C.F. 9300799 0653 - www.cilentoediano.it
parco@cilentoediano.it



RENDICONTO FINANZIARIO DECISIONALE ANNO 2014

Codice	Denominazione	ENTRATE			
		2014	2013	Residui	Cassa (Riscossioni)
A	Avanzo di amministrazione Fondo iniziale di cassa	5.477.310,03	7.930.969,83		12.755.565,87
A.1	Centro di responsabilit� A CENTRO RESPONSABILITA "A"				
A.1.1	Titolo I ENTRATE CORRENTI				
A.1.2	Cat. 2a ENTRATE DERIVANTI DA TRASFERIMENTI CORRENTI				
A.1.2.1	SottoCateg. 1a TRASFERIMENTI DA PARTE DELLO STATO				
A.1.2.2	Totale Sotto Categoria 1a SottoCateg. 2a TRASFERIMENTI DA PARTE DELLE REGIONI	152.742,34	78.422,34		2.243.710,82
A.1.3	Totale Sotto Categoria 2a Cat. 3a ALTRE ENTRATE				
A.1.3.1	SottoCateg. 1a ENTRATE DERIVANTI DALLA VENDITA DI BENI E DALLA PRESTAZIONI DI SERVIZI				
A.1.3.3	Totale Sotto Categoria 1a SottoCateg. 3a POSTE CORRETTIVE E COMPENSATIVE DI USCITE CORRENTI	6.926,60	5.260,38		5.260,38
A.1.3.4	Totale Sotto Categoria 3a SottoCateg. 4a ENTRATE NON CLASSIFICABILI IN ALTRI VOCI	5.956,09	49.162,49		49.162,49
	Totale Sotto Categoria 4a				
	Totale Categoria 1a	25.684,34	12.078,37		12.078,37
	Totale Categoria 2a	38.567,03	66.501,24		66.501,24
	Totale Categoria 3a	2.188.639,46	2.388.634,40		2.310.212,06
	Totale Titolo I per Cdr A	152.742,34	78.422,34		



RENDICONTO FINANZIARIO DECISIONALE ANNO 2014


Codice	Denominazione	2014			2013		
		Residui	Competenza (Accertamenti)	Cassa (Riscossioni)	Residui	Competenza (Accertamenti)	Cassa (Riscossioni)
B	Centro di responsabilit� B						
B.1	CENTRO RESPONSABILITA' "B"						
	Titolo I						
	ENTRATE CORRENTI						
B.1.2	Cat. 2a						
	ENTRATE DERIVANTI DA TRASFERIMENTI						
	CORRENTI						
B.1.2.1	SottoCateg. 1a						
	TRASFERIMENTI DA PARTE DELLO STATO		1.676.089,04	1.676.089,04		1.515.248,34	
	Totale Sotto Categoria 1a						
B.1.2.2	SottoCateg. 2a						
	TRASFERIMENTI DA PARTE DELLE REGIONI						
	Totale Sotto Categoria 2a						
B.1.2.4	SottoCateg. 4a						
	TRASFERIMENTI DA PARTE DI ALTRI ENTI DEL SETTORE PUBBLICO	20.000,00		10.000,00			
	Totale Sotto Categoria 4a	20.000,00		10.000,00			
	Totale Categoria 2a		1.676.089,04	1.686.089,04		1.515.248,34	
B.1.3	Cat. 3a						
	ALTRE ENTRATE						
B.1.3.1	SottoCateg. 1a						
	ENTRATE DERIVANTI DALLA VENDITA DI BENI E DALLA PRESTAZIONI DI SERVIZI	378.662,85		6.019,94			
	Totale Sotto Categoria 1a	378.662,85		6.019,94			
B.1.3.3	SottoCateg. 3a						
	POSTE CORRETTIVE E COMPENSATIVE DI USCITE CORRENTI						
	Totale Sotto Categoria 3a						
	Totale Categoria 3a	378.662,85	6.019,94	6.019,94	378.662,85	97.677,80	97.677,80
	Totale Titolo I per CdR B	398.662,85	1.682.108,98	1.692.108,98	408.662,85	1.612.926,14	1.612.926,14



***Composizione codice *** Titolo.Categoria Relativa.Voce Economica.Categoria Assoluta

RENDICONTO FINANZIARIO DECISIONALE ANNO 2014

		2014		2013		ENTRATE	
Conte	Denominazione	Residui	Competenza (Accertamenti)	Cassa (Riscossioni)	Residui	Competenza (Accertamenti)	Cassa (Riscossioni)
C	Centro di responsabilità "C"						
C.1	TITOLO I CENTRO RESPONSABILITA' "C"						
C.1.2	ENTRATE CORRENTI						
C.1.2.1	Cat. 2a ENTRATE DERIVANTI DA TRASFERIMENTI CORRENTI						
C.1.2.1	SottoCateg. 1a TRASFERIMENTI DA PARTE DELLO STATO		613.759,46	613.759,46			
C.1.2.2	SottoCateg. 2a TRASFERIMENTI DA PARTE DELLE REGIONI					545.637,56	
C.1.2.3	SottoCateg. 3a TRASFERIMENTI DA PARTE DEI COMUNI E DELLE PROVINCE	8.175,00			8.175,00		
C.1.2.4	SottoCateg. 4a TRASFERIMENTI DA PARTE DI ALTRI ENTI DEL SETTORE PUBBLICO						
C.1.3	Cat. 3a ALTRE ENTRATE						
C.1.3.1	SottoCateg. 1a ENTRATE DERIVANTI DALLA VENDITA DI BENI E DALLA PRESTAZIONI DI SERVIZI		379,20	379,20		383,00	
C.1.3.3	SottoCateg. 3a POSTE CORRETTIVE E COMPENSATIVE DI USCITE CORRENTI						
	Totale Sotto Categoria 3a		5.200,00	5.200,00			
	Totale Categoria 3a		5.579,20	5.579,20		383,00	
	Totale Sotto Categoria 4a	8.175,00			8.175,00		
	Totale Categoria 4a	8.175,00	613.759,46	613.759,46	8.175,00	545.637,56	545.637,56



RENDICONTO FINANZIARIO DECISIONALE ANNO 2014

		ENTRATE					
		2014		2013			
Codice	Denominazione	Residui	Competenza (Accertamenti)	Cassa (Riscossioni)	Residui	Competenza (Accertamenti)	Cassa (Riscossioni)
	Totale Titolo I per CdR C	8.175,00	619.338,66	619.338,66	8.175,00	546.020,56	546.020,56
	Totale titolo I	559.580,19	4.490.087,10	4.425.767,10	495.260,19	4.547.581,10	4.469.158,76



RENDICONTO FINANZIARIO DECISIONALE ANNO 2014

Codice	Denominazione	2014			2013		
		Residui	Competenza (Accertamenti)	Cassa (Riscossioni)	Residui	Competenza (Accertamenti)	Cassa (Riscossioni)
A	Centro di responsabilita' A						
A.2	CENTRO RESPONSABILITA' "A"						
	Titolo II						
	ENTRATE IN CONTO CAPITALE						
A.2.2	Cat. 2a						
	ENTRATE DERIVANTI DA TRASFERIMENTI IN						
	CONTO CAPITALE						
A.2.2.1	SottoCateg. 1a						
	TRASFERIMENTO DALLLO STATO	2.840.988,60	990.480,00	183.206,07	2.186.232,44	72.000,00	464.795,90
	Totale Sotto Categoria 1a						
A.2.2.2	SottoCateg. 2a						
	TRASFERIMENTI DALLE REGIONI	13.030.271,33	5.421.650,69	3.183.884,62	10.792.505,26		2.591.454,47
	Totale Sotto Categoria 2a	15.871.259,93	6.412.130,69	3.367.090,69	12.978.737,70	72.000,00	3.056.250,37
	Totale Categoria 2a	15.871.259,93	6.412.130,69	3.367.090,69	12.978.737,70	72.000,00	3.056.250,37
	Totale Titolo II per CdR A						



RENDICONTO FINANZIARIO DECISIONALE ANNO 2014

		ENTRATE					
		2014		2013			
Codice	Denominazione	Residui	Competenza (Accertamenti)	Cassa (Riscossioni)	Residui	Competenza (Accertamenti)	Cassa (Riscossioni)
B	Centro di responsabilit� B						
B.2	CENTRO RESPONSABILITA "B"						
	Titolo II						
	ENTRATE IN CONTO CAPITALE						
B.2.2	Cat. 2a						
	ENTRATE DERIVANTI DA TRASFERIMENTI IN CONTO CAPITALE						
B.2.2.1	SottoCateg. 1a						
	TRASFERIMENTO DALLLO STATO				13.387,93		67.382,47
	Totale Sotto Categoria 1a						
B.2.2.2	SottoCateg. 2a						
	TRASFERIMENTI DALLE REGIONI	17.397,27			17.397,27		
	Totale Sotto Categoria 2a						
B.2.2.4	SottoCateg. 4a						
	TRASFERIMENTI DA ALTRI ENTI DEL SETTORE PUBBLICO	15.000,00			15.000,00		
	Totale Sotto Categoria 4a	32.397,27			45.785,20		
	Totale Categoria 2a	32.397,27			45.785,20		
	Totale Titolo II per CgIR B						



RENDICONTO FINANZIARIO DECISIONALE ANNO 2014

Codice	Denominazione	ENTRATE					
		2014	2013				
		Residui	Competenza (Accertamenti)	Cassa (Riscossioni)	Residui	Competenza (Accertamenti)	Cassa (Riscossioni)
C	Centro di responsabilit� C						
C.2	CENTRO RESPONSABILITA' "C" Titolo II						
C.2.2	ENTRATE IN CONTO CAPITALE Cat. 2a						
C.2.2.1	ENTRATE DERIVANTI DA TRASFERIMENTI IN CONTO CAPITALE Sotto Categ. 1a						
	TRASFERIMENTO DALLO STATO						
	Totale Sotto Categoria 1a						
	Totale Categoria 2a						
	Totale Titolo II per CdR C	15.903.657,20	6.412.130,69	3.367.090,69	13.024.522,90	72.000,00	3.123.632,84
	Totale titolo II						



***Composizione codice *** Titolo.Categoria Relativa.Voce Economica.Categoria Assoluta


RENDICONTO FINANZIARIO DECISIONALE ANNO 2014

		ENTRATE					
		2014		2013			
Codice	Denominazione	Residui	Competenza (Accertamenti)	Cassa (Riscossioni)	Residui	Competenza (Accertamenti)	Cassa (Riscossioni)
A	Centro di responsabilita' A						
A.4	CENTRO RESPONSABILITA' "A"						
	Titolo IV						
	PARTITE DI GIRO						
A.4.1	Cat. 1a						
	ENTRATE AVVENTI NATURA DI PARTITE DI GIRO						
A.4.1.1	SottoCateg. 1a						
	Totale Sotto Categoria 1a	50.956,25	215.736,53	215.736,53	50.956,25	273.082,60	273.082,60
	Totale Categoria 1a	50.956,25	215.736,53	215.736,53	50.956,25	273.082,60	273.082,60
	Totale Titolo IV per CdR A	50.956,25	215.736,53	215.736,53	50.956,25	273.082,60	273.082,60




RENDICONTO FINANZIARIO DECISIONALE ANNO 2014

Codice	Denominazione	ENTRATE					
		2014		2013			
		Residui	Competenza (Accertamenti)	Cassa (Riscossioni)	Residui	Competenza (Accertamenti)	Cassa (Riscossioni)
B	Centro di responsabilita' B						
B.4	CENTRO RESPONSABILITA' "B"						
	Titolo IV						
	PARTITE DI GIRO						
B.4.1	Cat. Ia						
	ENTRATE AVENTI NATURA DI PARTITE DI GIRO						
B.4.1.1	SottoCateg. Ia						
	Totale Sotto Categoria Ia	364.868,04	133.601,80	147.002,51	378.268,75	143.220,37	143.220,37
	Totale Categoria Ia	364.868,04	133.601,80	147.002,51	378.268,75	143.220,37	143.220,37
	Totale Titolo IV per CdR B	364.868,04	133.601,80	147.002,51	378.268,75	143.220,37	143.220,37



RENDICONTO FINANZIARIO DECISIONALE ANNO 2014

Codice	Denominazione	ENTRATE					
		2014		2013			
		Residui	Competenza (Accertamenti)	Cassa (Riscossioni)	Residui	Competenza (Accertamenti)	Cassa (Riscossioni)
C	Centro di responsabilit� C						
C.4	CENTRO RESPONSABILITA' "C"						
	Titolo IV						
	PARTITE DI GIRO						
C.4.1	Cat. 1a						
	ENTRATE AVENTI MATURA DI PARTITE DI GIRO						
C.4.1.1	SottoCateg. 1a						
	Totale Sotto Categoria 1a		53.974,34	53.974,34		53.228,38	53.228,38
	Totale Categoria 1a		53.974,34	53.974,34		53.228,38	53.228,38
	Totale Titolo IV per CdR C	415.824,29	53.974,34	53.974,34	429.225,00	53.228,38	53.228,38
	Totale titolo IV	16.879.061,68	403.312,67	416.713,38	13.949.008,09	469.531,35	469.531,35
	TOTALE GENERALE		11.305.530,46	8.209.571,17		5.089.112,45	8.062.322,95



RENDICONTO FINANZIARIO DECISIONALE ANNO 2014

RIEPILOGO PER CDR

Denominazione	2014			2013		
	Residui	Competenza (Accertamenti)	Cassa (Riscossioni)	Residui	Competenza (Accertamenti)	Cassa (Riscossioni)
CENTRO DI RESPONSABILITA' AREA A SUPPORTO DELLA DIREZIONE						
Titolo I	152.742,34	2.188.639,46	2.114.319,46	78.422,34	2.388.634,40	2.310.212,06
Titolo II	15.871.259,93	6.412.130,69	3.367.090,69	12.978.737,70	72.000,00	3.056.250,37
Titolo IV	50.956,25	215.736,53	215.736,53	50.956,25	273.082,60	273.082,60
CENTRO RESPONSABILITA' "A"	16.074.958,52	8.816.506,68	5.697.146,68	13.108.116,29	2.733.717,00	5.639.545,03
CENTRO DI RESPONSABILITA' AREA TECNICA CONSERVAZIONE NATURA						
Titolo I	398.662,85	1.682.108,98	1.692.108,98	408.662,85	1.612.926,14	1.612.926,14
Titolo II	32.397,27			45.785,20		67.382,47
Titolo IV	364.868,04	133.601,80	147.002,51	378.268,75	143.220,37	143.220,37
CENTRO RESPONSABILITA' "B"	795.928,16	1.815.710,78	1.839.111,49	832.716,80	1.756.146,51	1.823.528,98
CENTRO I/S RESPONSABILITA' AREA COMUNICAZIONE E PROMOZIONE						
Titolo I	8.175,00	619.338,66	619.338,66	8.175,00	546.020,56	546.020,56
Titolo II						
Titolo IV		53.974,34	53.974,34		53.228,38	53.228,38
CENTRO RESPONSABILITA' "C"	8.175,00	673.313,00	673.313,00	8.175,00	599.248,94	599.248,94



RENDICONTO FINANZIARIO DECISIONALE ANNO 2014

RIEPILOGO PER TITOLO

Denominazione	2014			2013		
	Residui	Competenza (Accertamenti)	Cassa (Riscossioni)	Residui	Competenza (Accertamenti)	Cassa (Riscossioni)
ENTRATE						
Titolo I	559.580,19	4.490.087,10	4.425.767,10	495.260,19	4.547.581,10	4.469.158,76
Titolo II	15.903.657,20	6.412.130,69	3.367.090,69	13.024.522,90	72.000,00	3.123.632,84
Titolo IV	415.824,29	403.312,67	416.713,38	429.225,00	469.531,35	469.531,35
Totale delle Entrate	16.879.061,68	11.305.530,46	8.209.571,17	13.949.008,09	5.089.112,45	8.062.322,95
Avanzo di amministrazione		5.477.310,03	13.335.897,46		7.950.969,83	
Fondo iniziale di cassa	16.879.061,68	16.782.840,49	21.545.468,63	13.949.008,09	13.040.082,28	12.755.565,87
TOTALE GENERALE						20.817.888,82



PAGINA BIANCA



ENTE PARCO NAZIONALE
del CILENTO e VALLO DI DIANO
Alléato alla delibera di C.D.P.E.
N. 013 del 30.06.2015
Il Funzionario amm.vo
Dott. Romano Gregorio

CONTO CONSUNTIVO 2014 RENDICONTO FINANZIARIO DECISIONALE

PARTE SECONDA: USCITE

Via Montesani snc - 84078 VALLO DELLA LUCANIA (Sa)
T. +39 0974 719911 - F. +39 0974 7199217
C.F. 9300799 0653 - www.cilentoediano.it
parco@cilentoediano.it



RENDICONTO FINANZIARIO DECISIONALE ANNO 2014

Codice Denominazione		2014			2013		
		Residui	Competenza (Impegni)	Cassa (Pagamenti)	Residui	Competenza (Impegni)	Cassa (Pagamenti)
A	Disavanzo di amministrazione						
A.1	Centro di responsabilita' A						
A.1.1	TITOLO I						
A.1.1.1	USCITE CORRENTI						
A.1.1.1.1	Cat. 1a						
A.1.1.1.1.1	FUNZIONAMENTO						
A.1.1.1.1.1.1	SottoCateg. 1a						
A.1.1.1.1.1.1.1	USCITE PER GLI ORGANI DELL'ENTE	2.311,35	39.915,95	37.964,05	419,35	65.499,61	
A.1.1.1.1.1.1.1.1	Totale Sotto Categoria 1a						
A.1.1.1.1.1.1.1.2	SottoCateg. 2a						
A.1.1.1.1.1.1.1.2.1	ONERI PER IL PERSONALE IN ATTIVITA' DI SERVIZIO	89.725,17	723.652,87	751.134,57	167.109,65	718.222,76	
A.1.1.1.1.1.1.1.2.2	Totale Sotto Categoria 2a						
A.1.1.1.1.1.1.1.3	SottoCateg. 3a						
A.1.1.1.1.1.1.1.3.1	USCITE PER L'ACQUISTO DI BENI DI CONSUMO E DI SERVIZI	41.106,66	179.887,10	175.355,50	38.435,83	230.807,31	
A.1.1.1.1.1.1.1.3.2	Totale Sotto Categoria 3a	133.143,18	943.455,92	964.454,12	205.964,83	1.014.529,68	
A.1.2	Totale Categoria 1a						
A.1.2.1	Cat. 2a						
A.1.2.1.1	INTERVENTI DIVERSI						
A.1.2.1.1.1	SottoCateg. 1a						
A.1.2.1.1.1.1	USCITE PER PRESTAZIONI ISTITUZIONALI	793.493,78	950.837,25	753.576,74	763.014,95	519.550,13	
A.1.2.1.1.1.2	Totale Sotto Categoria 1a						
A.1.2.1.1.2	SottoCateg. 3a						
A.1.2.1.1.2.1	ONERI FINANZIARI	2.500,00	2.715,00	215,00		5.200,01	
A.1.2.1.1.2.2	Totale Sotto Categoria 3a						
A.1.2.1.1.3	SottoCateg. 4a						
A.1.2.1.1.3.1	ONERI TRIBUTARI		33.009,00	33.009,00		24.860,00	
A.1.2.1.1.3.2	Totale Sotto Categoria 4a						
A.1.2.1.1.4	SottoCateg. 6a						
A.1.2.1.1.4.1	USCITE NON CLASSIFICABILI IN ALTRE VOCI						



***Composizione codice *** Titolo.Categoria Relativa.Voce Economica.Categoria Assoluta


RENDICONTO FINANZIARIO DECISIONALE ANNO 2014

Codice	Denominazione	SPESA					
		2014		2013			
		Residui	Competenza (Impegni)	Cassa (Pagamenti)	Residui	Competenza (Impegni)	Cassa (Pagamenti)
	Totale Sotto Categoria 6a	94.837,04	56.225,80	42.985,03	81.596,27	45.000,00	40.615,18
	Totale Categoria 2a	890.830,82	1.042.787,05	829.785,77	844.611,22	914.878,29	590.225,32
A.1.5	Cat. 5a						
	ACCANTONAMENTI A FONDI RISCHI ED ONERI						
A.1.5.1	Sotto Categ. 1a						
	FONDI DI RISERVA						
	Totale Sotto Categoria 1a						
	Totale Categoria 5a						
	Totale Titolo I per CdR A	1.023.974,00	1.986.242,97	1.794.239,89	1.050.576,05	1.934.859,08	1.604.755,00



RENDICONTO FINANZIARIO DECISIONALE ANNO 2014

Codice	Denominazione	2014			2013		
		Residui	Competenza (Impegni)	Cassa (Pagamenti)	Residui	Competenza (Impegni)	Cassa (Pagamenti)
B	Centro di responsabilita' B						
B.1	CENTRO RESPONSABILITA' "B"						
	Titolo I						
	USCITE CORRENTI						
B.1.1	Cat. 1a						
	FUNZIONAMENTO						
	SottoCateg. 2a						
B.1.1.2	ONERI PER IL PERSONALE IN ATTIVITA' DI SERVIZIO	71.817,21	474.350,98	473.112,21	72.649,79	480.044,25	483.454,28
	Totale Sotto Categoria 2a						
	SottoCateg. 3a						
B.1.1.3	USCITE PER L'ACQUISTO DI BENI DI CONSUMO E DI SERVIZI	62.982,86	96.301,96	122.858,81	91.927,22	135.691,76	114.658,78
	Totale Sotto Categoria 3a						
	Totale Categoria 1a	134.800,07	570.652,94	595.971,02	164.577,01	615.736,01	598.113,06
B.1.2	Cat. 2a						
	INTERVENTI DIVERSI						
	SottoCateg. 1a						
B.1.2.1	USCITE PER PRESTAZIONI ISTITUZIONALI		1.200.766,62	774.615,43	1.006.337,50	783.058,63	980.882,39
	Totale Sotto Categoria 1a	1.350.605,11	1.200.766,62	774.615,43	1.006.337,50	783.058,63	980.882,39
	SottoCateg. 6a						
B.1.2.6	USCITE NON CLASSIFICABILI IN ALTRE VOCI						
	Totale Sotto Categoria 6a						
	Totale Categoria 2a	1.350.605,11	1.200.766,62	774.615,43	1.006.337,50	783.058,63	980.882,39
B.1.5	Cat. 5a						
	ACCANTONAMENTI A FONDI RISCHI ED ONERI						
	SottoCateg. 1a						
B.1.5.1	FONDI DI RISERVA						
	Totale Sotto Categoria 1a						
	Totale Categoria 5a						
	Totale Titolo I per CRR B	1.485.405,18	1.771.419,56	1.370.586,45	1.170.914,51	1.398.794,64	1.578.995,45



RENDICONTO FINANZIARIO DECISIONALE ANNO 2014

Codice	Denominazione	2014		2013	
		Residui	Competenza (Impegni)	Residui	Competenza (Impegni)
C	Centro di responsabilit� C				
C.1	CENTRO RESPONSABILITA "C"				
	Titolo I				
	USCITE CORRENTI				
C.1.1	Cat. 1a				
	FUNZIONAMENTO				
	SottoCateg. 2a				
C.1.1.2	ONERI PER IL PERSONALE IN ATTIVITA' DI SERVIZIO	78.869,81	260.878,76	80.236,61	253.024,22
	Totale Sotto Categoria 2a		260.174,36		244.380,52
	SottoCateg. 3a				
C.1.1.3	USCITE PER L'ACQUISTO DI BENI DI CONSUMO E DI SERVIZI	10.086,65	52.086,26	13.071,53	62.064,63
	Totale Sotto Categoria 3a	10.086,65	52.086,26	13.071,53	62.064,63
	Totale Categoria 1a	88.956,46	312.965,02	93.308,14	315.088,85
C.1.2	Cat. 2a				
	INTERVENTI DIVERSI				
	SottoCateg. 1a				
C.1.2.1	USCITE PER PRESTAZIONI ISTITUZIONALI	569.767,96	374.552,05	573.817,99	376.023,80
	Totale Sotto Categoria 1a	569.767,96	374.552,05	573.817,99	376.023,80
	SottoCateg. 6a				
C.1.2.6	USCITE NON CLASSIFICABILI IN ALTRE VOCI				
	Totale Sotto Categoria 6a				
	Totale Categoria 2a	569.767,96	374.552,05	573.817,99	376.023,80
C.1.5	Cat. 5a				
	ACCANTONAMENTI A FONDI RISCHI ED ONERI				
	SottoCateg. 1a				
C.1.5.1	FONDI DI RISERVA				
	Totale Sotto Categoria 1a				
	Totale Categoria 5a				
	Totale Titolo I per CdR C	658.724,42	687.517,07	667.126,13	691.112,65
	Totale titolo I	3.168.103,60	4.445.179,60	2.888.616,69	4.024.766,37



***Composizjone codice *** Titolo.Categoria Relativa.Voce Economica.Categoria Assoluta

RENDICONTO FINANZIARIO DECISIONALE ANNO 2014

		2014			2013		
Codice	Denominazione	Residui	Competenza (Impegni)	Cassa (Pagamenti)	Residui	Competenza (Impegni)	Cassa (Pagamenti)
A	Centro di responsabilit� A						
A.2	CENTRO RESPONSABILITA' "A"						
	Titolo II						
	USCITE IN CONTO CAPITALE						
A.2.1	Cat. 1a						
	INVESTIMENTI						
A.2.1.1	SottoCateg. 1a						
	ACQUISIZIONE DI BENI DI USO DUREVOLE ED OEPRE IMMOBILIARI						
	Totale Sotto Categoria 1a	19.084.217,71	6.331.702,48	2.989.453,70	15.741.968,93	2.518.793,21	2.255.001,55
A.2.1.2	SottoCateg. 2a						
	ACQUISIZIONE DI IMMOBILIZZAZIONI TECNICHE						
	Totale Sotto Categoria 2a						
A.2.1.3	SottoCateg. 3a						
	PARTECIPAZIONI E ACQUISTO DI VALORI MOBILIARI						
	Totale Sotto Categoria 3a						
A.2.1.5	SottoCateg. 5a						
	INDENNITA' DI ANZIANITA' E ASSIMILARI AL PERSONALE CESSATO DAL SERVIZIO						
	Totale Sotto Categoria 5a	10.736,78			10.736,78		3.126,49
A.2.1.6	SottoCateg. 6a						
	ONERI NON RIPARTIBILI						
	Totale Sotto Categoria 6a	1.397.721,62	540.870,00	135.899,25	992.750,87	251.934,00	367.525,37
	Totale Categoria 1a	20.492.676,11	6.872.572,48	3.125.352,95	16.745.456,58	2.770.727,21	2.625.653,41
	Totale Titolo II per CdR A	20.492.676,11	6.872.572,48	3.125.352,95	16.745.456,58	2.770.727,21	2.625.653,41



RENDICONTO FINANZIARIO DECISIONALE ANNO 2014

SPESA

Codice	Determinazione	2014		2013		
		Residui	Competenza (impegni)	Residui	Competenza (impegni)	Cassa (Pagamenti)
B	Centro di responsabilita' B					
B.2	CENTRO RESPONSABILITA' "B"					
	Titolo II					
	USCITE IN CONTO CAPITALE					
B.2.1	Cat. 1a					
	INVESTIMENTI					
B.2.1.1	SottoCateg. 1a					
	ACQUISIZIONE DI BENI DI USO DUREVOLE ED OEPRE IMMOBILIARI	1.565.982,79	742.948,00	1.363.044,53	904.226,00	385.332,68
	Totale Sotto Categoria 1a					
B.2.1.5	SottoCateg. 5a					
	INDENNITA' DI ANZIANITA' E ASSIMILARI AL PERSONALE CESSATO DAL SERVIZIO			2.195,00	14.764,06	12.569,06
	Totale Sotto Categoria 5a					
B.2.1.6	SottoCateg. 6a					
	ONERI NON RIPARTIBILI	82.699,10				
	Totale Sotto Categoria 6a			250.000,00	250.000,00	
	Totale Categoria 1a	1.648.681,89	766.527,09	1.615.239,53	1.168.990,06	397.901,74
	Totale Titolo II per CUR B	1.648.681,89	766.527,09	1.615.239,53	1.168.990,06	397.901,74



***Composizione codice *** Titolo.Categoria Relativa.Voce Economica.Categoria Assoluta

RENDICONTO FINANZIARIO DECISIONALE ANNO 2014

SPESA

Codice	Denominazione	2014			2013		
		Residui	Competenza (Impegni)	Cassa (Pagamenti)	Residui	Competenza (Impegni)	Cassa (Pagamenti)
C	Centro di responsabilit� C						
C.2	CENTRO RESPONSABILITA' "C"						
	Titolo II						
	USCITE IN CONTO CAPITALE						
C.2.1	Cat. 1a						
	INVESTIMENTI						
C.2.1.1	Sotto Categ. 1a						
	ACQUISIZIONE DI BENI DI USO DUREVOLE ED OEPRE IMMOBILIARI						
	Totale Sotto Categoria 1a						
C.2.1.2	Sotto Categ. 2a						
	ACQUISIZIONE DI IMMOBILIZZAZIONI TECNICHE						
	Totale Sotto Categoria 2a						
C.2.1.5	Sotto Categ. 5a						
	INDENNITA' DI ANZIANITA' E ASSIMILARI AL PERSONALE CESSATO DAL SERVIZI						
	Totale Sotto Categoria 5a						
C.2.1.6	Sotto Categ. 6a						
	ONERI NON RIPARTIBILI						
	Totale Sotto Categoria 6a	62.067,78		129.952,69	192.020,47	200.000,00	7.979,53
	Totale Categoria 1a	62.067,78		129.952,69	192.020,47	200.000,00	7.979,53
	Totale Titolo II per CdR C	62.067,78		129.952,69	192.020,47	200.000,00	7.979,53
	Totale titolo II	22.203.425,78	7.639.099,57	3.983.227,96	18.552.716,58	4.139.717,27	3.031.534,68



***Composizione codice *** Titolo, Categoria Relativa, Voce Economica, Categoria Assoluta

RENDICONTO FINANZIARIO DECISIONALE ANNO 2014


SPESE

Codice	Denominazione	2014			2013		
		Residui	Competenza (Impegni)	Cassa (Pagamenti)	Residui	Competenza (Impegni)	Cassa (Pagamenti)
A	Centro di responsabilita' A						
A.4	CENTRO RESPONSABILITA' "A"						
	Titolo IV						
	PARTITE DI GIRO						
A.4.1	Cat. 1a						
	USCITE AVENTI NATURA DI PARTITE DI GIRO						
	SottoCateg. 1a						
A.4.1.1	USCITE AVENTI NATURA DI PARTITE DI GIRO						
	Totale Sotto Categoria 1a	395,00	215.736,53	223.526,29	8.184,76	273.082,60	273.644,46
	Totale Categoria 1a	395,00	215.736,53	223.526,29	8.184,76	273.082,60	273.644,46
	Totale Titolo IV per CdR A	395,00	215.736,53	223.526,29	8.184,76	273.082,60	273.644,46



RENDICONTO FINANZIARIO DECISIONALE ANNO 2014

		SPESA					
		2014		2013			
Codice	Denominazione	Residui	Competenza (Impegni)	Cassa (Pagamenti)	Residui	Competenza (Impegni)	Cassa (Pagamenti)
B	Centro di responsabilit� B						
B.4	CENTRO RESPONSABILITA "B"						
	Titolo IV						
	PARTITE DI GIRO						
	Cat. 1a						
	USCITE AVENTI NATURA DI PARTITE DI GIRO						
	SottoCateg. 1a						
B.4.1.1	USCITE AVENTI NATURA DI PARTITE DI GIRO	358.619,46	133.601,80	133.059,83	358.077,49	143.220,37	155.434,91
	Totale Sotto Categoria 1a	358.619,46	133.601,80	133.059,83	358.077,49	143.220,37	155.434,91
	Totale Categoria 1a	358.619,46	133.601,80	133.059,83	358.077,49	143.220,37	155.434,91
	Totale Titolo IV per CUR B						



RENDICONTO FINANZIARIO DECISIONALE ANNO 2014

SPESA

Codice	Denominazione	2014			2013		
		Residui	Competenza (Impegni)	Cassa (Pagamenti)	Residui	Competenza (Impegni)	Cassa (Pagamenti)
C	Centro di responsabilita' C						
C.4	TITOLO IV						
C.4.1	PARITTE DI GIRO						
C.4.1.1	Cat. 1a						
	USCITE AVENTI NATURA DI PARITTE DI GIRO						
	SottoCateg. 1a						
	USCITE AVENTI NATURA DI PARITTE DI GIRO						
	Totale Sotto Categoria 1a		53.974,34	53.974,34		53.228,38	53.228,38
	Totale Categoria 1a		53.974,34	53.974,34		53.228,38	53.228,38
	Totale Titolo IV per CdR C	359.014,46	53.974,34	53.974,34	366.262,25	53.228,38	53.228,38
	Totale titolo IV	25.730.543,84	403.312,67	410.560,46	21.807.595,52	482.307,75	482.307,75
	TOTALE GENERALE		12.487.591,84	8.208.093,79		8.634.014,99	7.481.991,36



RENDICONTO FINANZIARIO DECISIONALE ANNO 2014

RIEPILOGO PER CDR

Denominazione	2014			2013		
	Residui	Competenza (Impegni)	Cassa (Pagamenti)	Residui	Competenza (Impegni)	Cassa (Pagamenti)
CENTRO DI RESPONSABILITA' AREA A SUPPORTO DELLA DIREZIONE						
Titolo I	1.023.974,00	1.986.242,97	1.794.239,89	1.050.576,05	1.934.859,08	1.604.755,00
Titolo II	20.492.676,11	6.872.572,48	3.125.352,95	16.745.456,58	2.770.727,21	2.625.653,41
Titolo IV	395,00	215.736,53	223.526,29	8.184,76	273.082,60	273.644,46
CENTRO RESPONSABILITA' "A"	21.517.045,11	9.074.551,98	5.143.119,13	17.804.217,39	4.978.668,89	4.504.052,87
CENTRO DI RESPONSABILITA' AREA TECNICA CONSERVAZIONE NATURA						
Titolo I	1.485.405,18	1.771.419,56	1.370.586,45	1.170.914,51	1.398.794,64	1.578.995,45
Titolo II	1.648.681,89	766.527,09	727.922,32	1.615.239,53	1.168.990,06	397.901,74
Titolo IV	358.619,46	133.601,80	133.059,83	358.077,49	143.220,37	155.434,91
CENTRO RESPONSABILITA' "B"	3.492.706,53	2.671.548,45	2.231.568,60	3.144.231,53	2.711.005,07	2.132.332,10
CENTRO DI RESPONSABILITA' AREA COMUNICAZIONE E PROMOZIONE						
Titolo I	658.724,42	687.517,07	649.479,03	667.126,13	691.112,65	784.398,48
Titolo II	62.067,78		129.952,69	192.020,47	200.000,00	7.979,53
Titolo IV		53.974,34	53.974,34		53.228,38	53.228,38
CENTRO RESPONSABILITA' "C"	720.792,20	741.491,41	833.406,06	859.146,60	944.341,03	845.606,39



RENDICONTO FINANZIARIO DECISIONALE ANNO 2014

RIEPILOGO PER TITOLO

Denominazione	2014			2013		
	Residui	Competenza (Impegni)	Cassa (Pagamenti)	Residui	Competenza (Impegni)	Cassa (Pagamenti)
SPESE						
Titolo I	3.168.103,60	4.445.179,60	3.814.305,37	2.888.616,69	4.024.766,37	3.968.148,93
Titolo II	22.203.425,78	7.639.099,57	3.983.227,96	18.552.716,58	4.139.717,27	3.031.534,68
Titolo IV	359.014,46	403.312,67	410.560,46	366.262,25	469.531,35	482.307,75
Totale delle Spese	25.730.543,84	12.487.591,84	8.208.093,79	21.807.595,52	8.634.014,99	7.481.991,36
Disavanzo di amministrazione	25.730.543,84	12.487.591,84	8.208.093,79	21.807.595,52	8.634.014,99	7.481.991,36
TOTALE GENERALE						



PAGINA BIANCA



ENTE PARCO NAZIONALE
del CILENTO e VALLO DI DIANO
Allegata alla delibera di G.D.P.C.E.
N. 013 del 30.04.2015
Il Funzionario Ampio
Dott. *Romana Gregorio*

CONTO CONSUNTIVO 2014 RENDICONTO FINANZIARIO GESTIONALE

PARTE PRIMA: ENTRATE

Via Montesani snc - 84078 VALLO DELLA LUCANIA (Sa)
T. +39 0974 719911 - F. +39 0974 7199217
C.F. 9300799 0653 - www.cilentoediano.it
parco@cilentoediano.it



RENDICONTO FINANZIARIO GESTIONALE ANNO 2014

CODICI	CAPITOLO	Previsioni		Somme Accertate		Gestione dei Residui Attivi			Gestione di Cassa			Residui attivi rilevati a fine esercizio					
		Iniziali	Variazioni	Definitive	Risorse	Rimasti da risolvere	Totale Accertati	Differenza rispetto alle previsioni	Residui al inizio dell'esercizio	Ricessi	Rimasti da risolvere		Totale	Variazioni	Previsioni	Ricessi	Differenza rispetto alle previsioni
	Avanzo di amministrazione	3.567.538,07	1.519.773,96	5.477.312,03			5.477.312,03										
	Fondo iniziale di cassa																
A	Centro di responsabilita' A CENTRO RESPONSABILITA' A																
A.1	Titolo I																
A.1.2	ENTRATE CORRENTI																
A.1.2	Cat. 2a																
A.1.2.1	ENTRATE DERIVANTI DA TRASFERIMENTI CORRENTI																
A.1.2.1	SottoCateg. 1a																
A.1.2.1	TRASFERIMENTI DA PARTE DELLO STATO																
A.1.2.1	3010	1.562.229,95	11.409,00	1.513.639,76	1.513.639,76		1.513.639,76							1.513.639,76			
A.1.2.1	3011	100.000,00	50.000,00	150.000,00	50.000,00	50.000,00	100.000,00	17.313,00						117.313,00			
A.1.2.1	3012	100.000,00	50.000,00	150.000,00	50.000,00	50.000,00	100.000,00	18.118,05						119.118,05			
A.1.2.1	3020	2.002.229,95	111.409,00	2.113.639,76	2.002.072,45	100.000,00	2.113.639,76	36.432,65						2.075.752,45			
A.1.2.2	SottoCateg. 2a																
A.1.2.2	TRASFERIMENTI DA PARTE DELLE REGIONI																
A.1.2.2	4010																
A.1.3	ALTRE ENTRATE																
A.1.3.1	SottoCateg. 1a																
A.1.3.1	ENTRATE DERIVANTI DALLA VENDITA DI BENI E DALLA PRESTAZIONI DI SERVIZI																
	Totale Sotto Categoria 2a	2.002.229,95	111.409,00	2.113.639,76	2.002.072,45	100.000,00	2.113.639,76	36.432,65						2.075.752,45			
	Totale Categoria 2a																
	Totale Categoria 1a																
	Totale Categoria 2a																



***Composizione codice *** Titolo.Categoria Relativa.Voce Economica.Categoria Assoluta

RENDICONTO FINANZIARIO GESTIONALE ANNO 2014

CODICI	CAPITOLO	Previsioni		Somme Accertate		Gestione dei Residui/Antiv.			Gestione di Cassa		Residui attivi a fine esercizio					
		Iniziali	Variazioni	Definitive	Riscosse	Rimane da rimborsare	Totali Accertati	Differenza rispetto alle previsioni	Residui all'inizio dell'esercizio	Riscossi		Rimasti da rimborsare	Totali	Variazioni	Previsioni	Riscossioni
A.1.3.1	7010	35.000,00		35.000,00	6.026,00		6.026,00	-26.973,99					35.000,00	6.026,00	-26.973,99	
A.1.3.1	7020												5.000,00		-5.000,00	
A.1.3.1	7030	8.000,00		8.000,00									40.000,00	8.000,00	-33.073,99	
	Totale Sotto Categoria 1a	43.000,00		43.000,00	6.026,00		6.026,00	-26.973,99					43.000,00	6.026,00	-33.073,99	
A.1.3.3	Sotto Categ. 3a															
	POSTE CORRETTIVE E COMPENSATIVE DI USCITE CORRENTI															
A.1.3.3	9010		1.056,16	1.056,16	5.955,09		5.955,09	4.898,93					1.056,16	5.955,09	4.898,93	
A.1.3.3	9010		1.056,16	1.056,16	5.955,09		5.955,09	4.898,93					1.056,16	5.955,09	4.898,93	
A.1.3.4	Totale Sotto Categoria 3a															
A.1.3.4	Sotto Categ. 4a															
	ENTRATE NON CLASSIFICABILI IN ALTRI VOCI															
A.1.3.4	10010			5.000,00		5.000,00							5.000,00		-5.000,00	
A.1.3.4	10020			10.000,00		10.000,00							10.000,00	10.000,00	9.984,46	
A.1.3.4	10030			15.000,00		15.000,00							15.000,00	6.599,94	-8.400,06	
	Totale Sotto Categoria 4a			30.000,00		30.000,00							30.000,00	26.594,34	-3.405,66	
	Totale Categoria 3a			10.056,16		10.056,16							10.056,16	26.594,34	32.581,13	
	Totale Titolo I per Cdr A	76.422,34	113.266,04	218.558,54	2.088.639,46	100.000,00	21.188.639,46	3.143,52	26.980,00	52.742,34	76.422,34		2.283.918,26	2.114.318,46	-149.598,82	192.742,24



RENDICONTO FINANZIARIO GESTIONALE ANNO 2014

CODICI	CAPITOLO: Numero Denominazione	ENTRATE														
		Previsioni	Somme Accertate	Gestione dei Residui Attivi			Gestione di Cassa		Residui attivi rilevati a fine esercizio							
		Iniziali	Variazioni	Definitive	Risorse	Rimaste da risolovere	Totale Accertate	Residui all'inizio dell'esercizio	Risorti	Rimasti da risolvere	Totale	Variazioni	Previsioni	Risorse	Differenza rispetto alle previsioni	
B	Centro di responsabilità "B CENTRO RESPONSABILITA' "B"						1.676.099,04							1.676.099,04		
B.1	TITOLO I ENTRATE CORRENTI															
B.1.2	Cat. 2a ENTRATE DERIVANTI DA TRASFERIMENTI CORRENTI															
B.1.2.1	SottoCateg. 1a TRASFERIMENTI DA PARTE DELLO STATO	1.403.290,35	212.800,69	1.676.091,04	1.676.091,04		1.676.091,04							1.676.091,04		
B.1.2.1.1	Contributo del Ministero dell'Ambiente per il finanziamento c.a.			464.450,34	464.450,34				464.450,34						-464.450,34	
B.1.2.1.2	Altri contributi del Ministero dell'Ambiente	1.927.780,70	212.800,69	2.140.581,39	1.676.091,04		1.676.091,04		2.140.581,39				2.140.581,39	1.676.091,04	-464.450,34	
B.1.2.2	SottoCateg. 2a TRASFERIMENTI DA PARTE DELLE REGIONI															
B.1.2.2.1	Contributi della Regione															
B.1.2.2.2	Totale Sotto Categoria 2a															
B.1.2.4	SottoCateg. 4a TRASFERIMENTI DA PARTE DI ALTRI ENTI DEL SETTORE PUBBLICO															
B.1.2.4.1	Contributo ATC per Centro Recupero Fauna Selvatica															
B.1.2.4.2	Contributi da altri enti ed organismi															
B.1.2.4.3	Totale Sotto Categoria 4a															
B.1.3	Cat. 3a ALTRE ENTRATE	1.927.780,70	512.800,69	2.140.581,39	1.676.091,04		1.676.091,04							1.676.091,04		
B.1.3.1	SottoCateg. 1a ENTRATE DERIVANTI DALLA VENDITA DI BENI DALLA PRESTAZIONE DI SERVIZI															
B.1.3.1.1																
B.1.3.1.2																
B.1.3.1.3																
B.1.3.1.4																
B.1.3.1.5																
B.1.3.1.6																
B.1.3.1.7																
B.1.3.1.8																
B.1.3.1.9																
B.1.3.1.10																



***Composizione codice *** Titolo Categoria Relativa. Voce Economica. Categoria Assoluta.


RENDICONTO FINANZIARIO GESTIONALE ANNO 2014

CODICI	CAPITOLO	ENTRATE																	
		Previsioni		Somme Accertate		Gestione dei Residui Attivi			Gestione di Cassa		Residui attivi rilevati a fine esercizio								
		Iniziali	Variazioni	Definitive	Riscosse	Rimasto da riscuotere	Totale Accertati	Differenza rispetto alle previsioni	Residui all'inizio dell'esercizio	Riscossi	Rimasti da riscuotere	Totale	Variazioni	Previsioni	Riscossioni	Differenza rispetto alle previsioni			
B.1.3.1	7029																		
		Rcavi dalla vendita di pubblicazioni edite dall'Ente																	
		Totale Sotto Categoria 1a																	
B.1.3.3																			
		Sotto Categ. 3a																	
		POSTE CORRETTIVE E COMPENSATIVE DI USCITE CORRENTI																	
B.1.3.3	9019				6.019,94	6.019,94	6.019,94	6.019,94	376.662,85	376.662,85	376.662,85	376.662,85		376.662,85	6.019,94	-372.642,91	376.662,85		
		Recuperi e rimborsi diversi																	
		Totale Sotto Categoria 3a																	
		Totale Categoria 3a																	
		1.627.760,76	212.300,68	2.140.030,28	6.979,34	1.692.100,98	6.979,34	1.692.100,98	376.662,85	408.662,85	376.662,85	408.662,85		2.549.202,23	6.979,34	-372.642,91	376.662,85		
		Totale Titolo I per C/R B																	



RENDICONTO FINANZIARIO GESTIONALE ANNO 2014


CODICI	CAPITOLO Numero Denominazione	Previsioni		Somme Accertate		Gestione dei Residui Attivi			Gestione di Cassa		Residui attivi rilevati a fine esercizio			
		Iniziali	Definitive	Riscosse	Rinstate da risolvere	Totale Accertati	Residui all'inizio dell'esercizio	Riscossi	Rinasti da risolvere	Totali		Variazioni	Previsioni	Ricostituzioni
C	Centro di responsabilita' C CENTRO RESPONSABILITA' "C"													
C.1	TITOLO I ENTRATE CORRENTI													
C.1.2	Cat. 2a ENTRATE DERIVANTI DA TRASFERIMENTI CORRENTI													
C.1.2.1	Sotto Categ. 1a TRASFERIMENTI DA PARTE DELLO STATO	613.759,46	613.759,46	613.759,46	613.759,46	613.759,46						613.759,46		
C.1.2.1	3010 Contributo del Ministero dell'Ambiente per il funzionamento c.a.													
C.1.2.1	301c Contributo Ministero delle politiche agricole, alim. e forestali													
C.1.2.1	3040 Contributo del Ministero Beni Culturali Piano Con. Sito Unesco Pnevvd													
	Totale Sotto Categoria 1a	613.759,46	613.759,46	613.759,46	613.759,46	613.759,46						613.759,46		
C.1.2.2	Sotto Categ. 2a TRASFERIMENTI DA PARTE DELLE REGIONI													
C.1.2.2	4010 Contributi della Regione													
	Totale Sotto Categoria 2a													
C.1.2.3	Sotto Categ. 3a TRASFERIMENTI DA PARTE DEI COMUNI E DELLE PROVINCE													
C.1.2.3	5010 Contributi della Provincia						8.175,00	8.175,00	8.175,00	8.175,00				8.175,00
	Totale Sotto Categoria 3a						8.175,00	8.175,00	8.175,00	8.175,00				8.175,00
C.1.2.4	Sotto Categ. 4a TRASFERIMENTI DA PARTE DI ALTRI ENTI DEL SETTORE PUBBLICO													
C.1.2.4	6030 Contributo liberalita' B.C.C. Laurino													
	Totale Sotto Categoria 4a													



RENDICONTO FINANZIARIO GESTIONALE ANNO 2014


ENTRATE

CODICI	CAPITOLO	Previsioni		Somme Accertate		Gestione dei Residui Attivi			Gestione di Cassa		Residui attivi rilevati a fine esercizio						
		Intiziali	Definitive	Riscosse	Rimaste da riscuotere	Totali Accertati	Differenza rispetto alle previsioni	Residui all'inizio dell'esercizio	Riscossi	Rimasti da riscuotere		Totali	Variazioni	Provisioni	Riconsoni	Differenza tra risette alle previsioni	
C.1.3	Totale Categoria 2a	613.759,46	613.759,46	613.759,46	613.759,46	613.759,46	0,00	0,00	0,00	0,00	0,00	0,00	0,00	0,00	0,00		
C.1.3	Cat. 3a ALTRE ENTRATE																
C.1.3.1	SottoCateg. 1a ENTRATE DERIVANTI DALLA VENDITA DI BENI E DALLA PRESTAZIONI DI SERVIZI																
C.1.3.1	7010 Ricavi dalla vendita di prodotti	2.000,00	2.000,00	2.000,00	2.000,00	2.000,00	0,00	0,00	0,00	0,00	0,00	0,00	0,00	0,00	0,00	0,00	
C.1.3.1	7020 Ricavi dalla vendita di pubblicazioni edite dall'Ente	10.000,00	10.000,00	10.000,00	10.000,00	10.000,00	0,00	0,00	0,00	0,00	0,00	0,00	0,00	0,00	0,00	0,00	
C.1.3.1	7073 Proventi derivanti dalla prestazione di servizi	4.400,00	4.400,00	4.400,00	4.400,00	4.400,00	0,00	0,00	0,00	0,00	0,00	0,00	0,00	0,00	0,00	0,00	
C.1.3.1	7066 Ricavi derivanti dalla concessione dell'uso del marchio	2.000,00	2.000,00	2.000,00	2.000,00	2.000,00	0,00	0,00	0,00	0,00	0,00	0,00	0,00	0,00	0,00	0,00	
	Totale Sotto Categoria 1a	18.400,00	18.400,00	18.400,00	18.400,00	18.400,00	0,00	0,00	0,00	0,00	0,00	0,00	0,00	0,00	0,00	0,00	
C.1.3.3	SottoCateg. 3a POSTE CORRETTIVE E COMPENSATIVE DI USCITE CORRENTI																
C.1.3.3	9610 Recupero e rimborsi diversi	11.400,00	11.400,00	11.400,00	11.400,00	11.400,00	0,00	0,00	0,00	0,00	0,00	0,00	0,00	0,00	0,00	0,00	
	Totale Sotto Categoria 3a	11.400,00	11.400,00	11.400,00	11.400,00	11.400,00	0,00	0,00	0,00	0,00	0,00	0,00	0,00	0,00	0,00	0,00	
	Totale Categoria 3a	18.400,00	18.400,00	18.400,00	18.400,00	18.400,00	0,00	0,00	0,00	0,00	0,00	0,00	0,00	0,00	0,00	0,00	
	Totale Titolo I per CdR C	632.159,46	632.159,46	632.159,46	632.159,46	632.159,46	0,00	0,00	0,00	0,00	0,00	0,00	0,00	0,00	0,00	0,00	




RENDICONTO FINANZIARIO GESTIONALE ANNO 2014

CODICI	CAPITOLO	Previsioni		Somme Accertate		Gestione dei Residui Attivi			Gestione di Cassa			Entrate			
		iniziali	Definitive	Risorse	Rimaste da trasferire	Totale Accertate	Differenzia rispetto alle previsioni	Residui all'inizio dell'esercizio	Risorse	Rimasti da inscrivere	Totale		Variazioni	Previsioni	Risposizioni
		4.632.098,00	4.388.194,78	4.388.087,00	100.000,00	4.488.087,00	461.107,40	406.260,10	406.260,10			6.482.464,97	4.482.917,10	-1.827.487,27	892.986,11
A	Totale titolo I														
A.2	Centro di responsabilita' A CENTRO RESPONSABILITA' "A"														
A.2.2	Titolo II ENTRATE IN CONTO CAPITALE														
A.2.2	Cat. 2a ENTRATE DERIVANTI DA TRASFERIMENTI IN CONTO CAPITALE														
A.2.2.1	SottoCateg. 1a TRASFERIMENTO DALLO STATO														
A.2.2.1	15070 Finanziamento Ministero dell'Ambiente														
A.2.2.1	15071 Finanziamento Min. Ambiente per mand. immobili CTA			209.805,00	209.805,00	209.805,00		72.000,00	72.000,00			72.000,00		-72.000,00	72.000,00
A.2.2.1	15080 Finanz. Min. Ambiente per istituz. e avv. Area Marina			209.805,00	209.805,00	209.805,00		234.500,00	234.500,00			444.305,00		-444.305,00	444.305,00
A.2.2.1	15090 Prot. Costa Inf. Finanz. Min. Ambiente per istituz. e avv. Area			209.805,00	209.805,00	209.805,00		964.500,00	964.500,00			804.305,00		-804.305,00	804.305,00
A.2.2.1	15100 Mar Prot. S.Maria Cast. Progetto Ponte L.S.U.														
A.2.2.1	15170 "RILEVAZIONE DELLE RISORSE BIOLOGICHE FINALIZZATA ALLA PROGETTO LIFE ENV/IT/223														
A.2.2.1	15195 TECNLOGIE INNOVAT. RICICLAGGIO SANSE														
A.2.2.1	15198 Progetto LIFE ENV/IT/000845 TIRSAV PLUS														
A.2.2.1	15199 Progetto LIFE06 NA/IT/IT/000053 Cliento in rete														
A.2.2.1	15200 Progetto INTERREG III B ARCHIMED														
A.2.2.1	15201 Progetto Interreg III B EAST MED-NET														



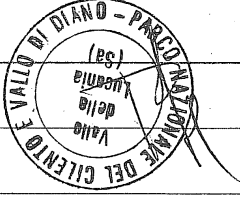
RENDICONTO FINANZIARIO GESTIONALE ANNO 2014

CODICI	CAPITOLO	Previsioni		Somme Accertate		Gestione dei Residui Attivi				Gestione di Cassa			Residui attivi rilevati a fine esercizio	
		Iniziali	Definitive	Riscosse	Ripiate da riscuotere	Totali Accertati	Differenza rispetto alle previsioni	Residui all'inizio dell'esercizio	Riscossi	Totali	Variazioni	Previsioni a fine esercizio		Differenza rispetto alle previsioni
A.2.2.1	15202													
	Prog. Interv. per il sooc. fauna selvatica													
A.2.2.1	15203													
	Prog. LIFE BIOPARKMED													
A.2.2.1	15204													
	Progetto INTERREG IV C MEDIET													
A.2.2.1	15207													
	Progetto LIFE PLUS													
A.2.2.1	15208													
	Progetto INTERREG IV C FOMED													
A.2.2.1	15209													
	Progetto Leonardo - Azione di mobilità G.E.A.													
A.2.2.1	15210													
	Progetto LIFE11 NAT/IT/135 "FAGUS"													
A.2.2.1	15211													
	Progetto LIFE11 ENV/IT/168 MGN													
	Totale Sotto Categoria 1a	540.870,00	448.810,00	695.460,00	690.460,00	690.460,00	2.188.232,44	183.205,07	2.033.714,97	-182.817,77	3.178.712,44	183.205,07	-2.893.508,37	2.640.288,95
A.2.2.2	Sotto Categ. 2a TRASFERIMENTI DALLE REGIONI													
A.2.2.2	16100													
	Pit Parco													
A.2.2.2	16110													
	FOR Campania FESR 2007/2013 - Parchi e Aree Protette													
A.2.2.2	16120													
	FOR Campania FESR 2007/2013 Prog. "Una biblioteca per il Parco"													
A.2.2.2	16130													
	FSR Campania 2007/2013 - PIRAP													
A.2.2.2	16140													
	Fondi Del. G. Reg. Campania n. 240/2013													
	Tres.int-compi.Centro Studi Bios													
	Totale Sotto Categoria 2a	7.265.385,21	7.295.295,21	7.295.295,21	7.295.295,21	7.295.295,21	10.752.555,26	865.375,26	10.752.555,26		18.077.801,47	3.183.884,62	-14.884.016,95	13.030.271,35
	Totale Categoria 2a	7.806.245,21	8.275.875,21	8.275.875,21	8.275.875,21	8.275.875,21	12.978.270,70	1.048.652,36	12.978.270,70	-182.817,77	21.254.613,91	3.367.000,69	-17.887.622,27	16.871.689,63
	Totale Titolo II per CdR A	7.806.245,21	8.275.875,21	8.275.875,21	8.275.875,21	8.275.875,21	12.978.270,70	1.048.652,36	12.978.270,70	-182.817,77	21.254.613,91	3.367.000,69	-17.887.622,27	16.871.689,63




RENDICONTO FINANZIARIO GESTIONALE ANNO 2014

CODICI	CAPITOLO	Previsioni		Somme Accertate		Gestione dei Residui Attivi		Gestione di Cassa		Residui attivi rilevati a fine esercizio							
		Iniziali	Variazioni	Definitive	Riscosse	Rimasto da riscuotere	Totale Accertate	Differenza rispetto alle previsioni	Residui all'inizio dell'esercizio		Riscossi	Rimasti da riscuotere	Variazioni	Previsioni	Necossioni	Differenza rispetto alle previsioni	
B	Centro di responsabilita' B																
B.2	TITOLO II																
B.2.2	ENTRATE IN CONTO CAPITALE																
B.2.2	Cat. 2a																
B.2.2.1	ENTRATE DERIVANTI DA TRASFERIMENTI IN CONTO CAPITALE																
B.2.2.1	Sotto Categ. 1a																
B.2.2.1	TRASFERIMENTO DALLO STATO																
B.2.2.1	Finanziamento Ministero dell'Ambiente																
B.2.2.1	Progetto MIREDAF Interreg. IIB																
B.2.2.1	Totale Sotto Categoria 1a																
B.2.2.2	Sotto Categ. 2a																
B.2.2.2	TRASFERIMENTI DALLE REGIONI																
B.2.2.2	Prog. "Valorizzaz. patrimonio della cultura rurale"																
B.2.2.2	Pt Parco																
B.2.2.2	POR Campania FESR 2007/2013 - Parchi e Aree Protette																
B.2.2.2	Totale Sotto Categoria 2a																
B.2.2.4	Sotto Categ. 4a																
B.2.2.4	TRASFERIMENTI DA ALTRI ENTI DEL SETTORE PUBBLICO																
B.2.2.4	Co-finanziamento Progetto Bike Sharing																
B.2.2.4	Totale Sotto Categoria 4a																
B.2.2.4	Totale Categoria 2a																
B.2.2.4	Totale Titolo II per CdR B																



RENDICONTO FINANZIARIO GESTIONALE ANNO 2014


CODICI	CAPITOLO	Previsioni		Somme Accertate		Gestione dei Residui Attivi				Gestione di Cassa		Residui attivi rilevati a fine esercizio				
		Iniziali	Definitive	Risorse	Rimaste da riscuotere	Totale Accertate	Risorse	Rimasti da riscuotere	Risidui all'inizio dell'esercizio	Ricessi	Risolti da riscuotere		Totale	Variazioni	Provisioni	Risparmi
C	Centro di responsabilita' C CENTRO RESPONSABILITA' "C"															
C.2	Titolo II ENTRATE IN CONTO CAPITALE															
C.2.2	Cat. 2a ENTRATE DERIVANTI DA TRASFERIMENTI IN CONTO CAPITALE															
C.2.2.1	Sotto Categ. 1a TRASFERIMENTO DALLO STATO															
C.2.2.1	15197 Progetto Interreg III C TOOLS															
C.2.2.1	15205 Progetto Interreg IV C "Terra"															
	Totale Sotto Categoria 1a															
	Totale Categoria 2a															
	Totale Titolo II per Cdr C															



RENDICONTO FINANZIARIO GESTIONALE ANNO 2014


ENTRATE

CODICI	CAPITOLO	Previsioni		Somme Accertate		Gestione dei Residui Attivi			Gestione di Cassa		Residui attivi rilevati a fine esercizio						
		Iniziali	Variazioni	Definitive	Riscosse	Riposte da riscuotere	Totale Accertate	Differenzia rispetto alle previsioni	Residui all'inizio dell'esercizio	Ritossi		Rimasta da riscuotere	Totale	Variazioni	Provisioni	Riscossioni	Differenzia rispetto alle previsioni
A	Totale titolo II	7.842.382,31	448.510,00	8.290.892,31	2.318.682,33	4.972.209,98	6.412.110,60	-1.821.218,62	13.674.422,91	1.546.692,26	11.127.730,64	12.888.417,20	-165.686,56	21.300.393,11	3.357.093,68	17.943.300,42	15.900.857,26
A.4	Centro di responsabilita' A CENTRO RESPONSABILITA' "A"																
A.4	TITOLO IV																
A.4.1	PARTITE DI GIRO																
A.4.1.1	Cat. 1a																
A.4.1.1	ENTRATE AVENTI NATURA DI PARTITE DI GIRO																
A.4.1.1	Sotto Categ. 1a																
A.4.1.1	Ritenute erariali	300.000,00		300.000,00	125.035,65		125.035,65	-174.964,35						300.000,00	125.035,65	-174.964,35	
A.4.1.1	Ritenute previdenziali ed assistenziali	150.000,00		150.000,00	53.097,00		53.097,00	-96.903,00						150.000,00	53.097,00	-96.903,00	
A.4.1.1	Ritenute diverse	40.000,00		40.000,00	10.654,26		10.654,26	-29.345,74						40.000,00	10.654,26	-29.345,74	
A.4.1.1	Ritenute per conto terzi	10.000,00		10.000,00				-10.000,00						10.000,00		-10.000,00	
A.4.1.1	Depositi cauzionali da terzi	20.000,00		20.000,00				-20.000,00						20.000,00		-20.000,00	
A.4.1.1	Recupero anticipazioni fondo economato	20.000,00		20.000,00	5.000,00		5.000,00	-15.000,00						20.000,00	5.000,00	-15.000,00	
A.4.1.1	Recupero anticipazioni varie	210.000,00		210.000,00	4.026,64		4.026,64	-205.973,36						200.000,00	4.026,64	-206.026,64	
A.4.1.1	Progetti comunitari e nazionali	170.000,00		170.000,00	17.122,79		17.122,79	-152.877,21						170.000,00	17.122,79	-152.877,21	
A.4.1.1	Ritenute d'acconto per prestazioni professionali	55.000,00		55.000,00				-55.000,00						55.000,00		-55.000,00	
A.4.1.1	Ritenute diverse	5.000,00		5.000,00				-5.000,00						5.000,00		-5.000,00	
A.4.1.1	I.V.A.	980.000,00		980.000,00	215.736,53		215.736,53	-764.263,47						1.000.000,00	215.736,53	-815.210,72	
	Totale Sotto Categoria 1a	980.000,00		980.000,00	215.736,53		215.736,53	-764.263,47						1.000.000,00	215.736,53	-815.210,72	
	Totale Categoria 1a	980.000,00		980.000,00	215.736,53		215.736,53	-764.263,47						1.000.000,00	215.736,53	-815.210,72	
	Totale Titolo IV per CAr																



RENDICONTO FINANZIARIO GESTIONALE ANNO 2014


CODICI	CAPITOLO	Previsioni		Somme Accertate		Gestione dei Residui Attivi				Gestione di Cassa		Residui attivi rilevati a fine esercizio			
		Iniziali	Definitive	Riscosse	Rimane da riscuotere	Totale Accertate	Differenza rispetto alle previsioni	Residui all'inizio dell'esercizio	Risvolti	Rimasti da riscuotere	Totale		Variazioni	Provisioni	Riscossioni
B	Centro di responsabilita' B CENTRO RESPONSABILITA' "B"														
B.4	Titolo IV PARTITE DI GIRO														
B.4.1	Cat. 1a ENTRATE AVENTI NATURA DI PARTITE DI GIRO														
B.4.1.1	Sotto Categ. 1a														
B.4.1.1	22010	300.000,00	300.000,00	66.300,00	66.300,00	66.300,00	-231.699,10								
B.4.1.1	22020	150.000,00	150.000,00	31.915,97	31.915,97	31.915,97	-118.084,03								
B.4.1.1	22030	40.000,00	40.000,00	23.204,11	23.204,11	23.204,11	-14.795,89								
B.4.1.1	22040	10.000,00	10.000,00				-10.000,00								
B.4.1.1	22050	20.000,00	20.000,00				-20.000,00								
B.4.1.1	22070														
B.4.1.1	22083	110.000,00	110.000,00	541,97	541,97	541,97	-109.458,03								
B.4.1.1	22090														
B.4.1.1	22100	300.000,00	300.000,00	7.546,85	7.546,85	7.546,85	-292.453,15								
B.4.1.1	22110	10.000,00	10.000,00	133.601,00	133.601,00	133.601,00	-100.000,00								
B.4.1.1	Totale Sotto Categoria 1a	840.000,00	840.000,00	133.601,00	133.601,00	133.601,00	-606.398,20								
B.4.1.1	Totale Categoria 1a	840.000,00	840.000,00	133.601,00	133.601,00	133.601,00	-606.398,20								
B.4.1.1	Totale Titolo IV per CUR B														



RENDICONTO FINANZIARIO GESTIONALE ANNO 2014

ENTRATE

CODICI	CAPITOLO	Previsioni		Somme Accertate		Gestione dei Residui Attivi			Gestione di Cassa		Residui attivi rilevati a fine esercizio	
		Iniziali	Definitive	Riscosse	Rimaste da riscuotere	Totale Accertate	Risconti	Rimasti da riscuotere	Totale	Variazioni		Previsioni
C	Centro di responsabilità "C" CENTRO RESPONSABILITA' "C"											
C.4	TITOLO IV PARTITE DI GIRO											
C.4.1	Cat. 1a ENTRATE AVENTI NATURA DI PARTITE DI GIRO											
C.4.1.1	Sotto Categ. 1a											
C.4.1.1	Ritenute erariali	150.000,00		29.749,77		29.749,77					29.749,77	-120.250,23
C.4.1.1	Ritenute previdenziali ed assicurativi	50.000,00		17.337,47		17.337,47					17.337,47	-32.662,53
C.4.1.1	Ritenute diverse	15.000,00		6.887,10		6.887,10					6.887,10	-8.112,90
C.4.1.1	Trattenute per conto terzi	5.000,00										-5.000,00
C.4.1.1	Depositi cauzionali da terzi	10.000,00										-10.000,00
C.4.1.1	Recupero anticipazioni varie	100.000,00										-100.000,00
C.4.1.1	Ritenute d'acconto per prestazioni professionali	70.000,00										-70.000,00
C.4.1.1	Ritenute diverse	5.000,00										-5.000,00
C.4.1.1	I.V.A.	5.000,00										-5.000,00
	Totale Sotto Categoria 1a	410.000,00		53.974,34		53.974,34					53.974,34	-356.025,66
	Totale Categoria 1a	410.000,00		53.974,34		53.974,34					53.974,34	-356.025,66
	Totale Titolo IV per CdR C	410.000,00		53.974,34		53.974,34					53.974,34	-356.025,66



RENDICONTO FINANZIARIO GESTIONALE ANNO 2014

Totale titolo IV	2.330.000,00	493.312,67	493.312,67	493.312,67	-132.887,25	493.225,41	13.800,71	445.824,25	429.225,09	2.799.316,08	416.713,39	-2.382.602,68	416.824,24
TOTALE GENERALE	14.780.384,27	7.111.800,10	4.193.622,39	11.305.530,46	-4.290.540,83	13.946.000,09	1.097.990,07	12.848.010,32	13.783.102,39	29.833.079,08	8.209.911,17	-21.303.907,91	10.879.903,08



RENDICONTO FINANZIARIO GESTIONALE ANNO 2014

RIEPILOGO PER CDR

Centro di Responsabilità Denominazione	Previsioni		Somme Accertate		Gestione dei Residui/Attivi				Gestione di Cassa		Residui attivi rilevati a fine esercizio			
	Iniziali	Variazioni	Riscosse	Rimasti da riscuotere	Totale Accertati	Differenza rispetto alle previsioni	Residui all'inizio dell'esercizio	Riscosti	Rimasti da riscuotere	Totale		Variazioni	Previsioni	Riscossi
CENTRO DI RESPONSABILITA' AREA A SUPPORTO DELLA DIREZIONE														
Titolo I	2.072.220,00	113.260,04	2.185.480,04	100.000,00	2.185.480,04	3.143,52	76.422,34	25.980,00	52.742,34	76.422,34		2.263.915,26	2.114.319,46	-149.595,82
Titolo II	7.802.262,21	468.910,00	8.271.172,21	4.083.622,36	6.412.190,00	-1.859.745,52	12.876.737,70	1.048.582,36	11.777.637,07	12.829.219,93	-102.917,77	21.254.613,91	3.367.000,00	-17.887.532,22
Titolo IV	900.000,00		900.000,00		215.795,55	-784.204,47	50.956,25		50.956,25	50.956,25		1.000.956,25	215.795,55	-785.160,72
CENTRO RESPONSABILITA' "A"	10.874.482,21	582.170,04	11.456.652,25	4.183.622,36	8.016.500,00	-2.524.895,47	13.105.115,29	1.074.262,36	11.881.336,16	12.885.595,53	-102.917,77	24.546.488,44	5.897.146,00	-18.652.341,76
CENTRO DI RESPONSABILITA' AREA TECNICA CONSERVAZIONE NATURA														
Titolo I	1.827.705,70	212.830,00	2.160.535,70	1.822.108,26	1.822.108,26	-458.427,44	408.692,85	10.000,00	398.692,85	408.692,85		2.549.202,22	1.692.108,89	-857.093,25
Titolo II							45.782,20		32.397,27	32.397,27	-13.387,93	45.785,20		-45.785,20
Titolo IV	840.000,00		840.000,00	133.001,20	133.001,20	-656.398,20	376.250,75	13.400,71	364.850,04	376.250,75		1.216.250,75	147.592,51	-1.111.295,24
CENTRO RESPONSABILITA' "B"	2.867.705,70	212.830,00	3.080.535,70	1.815.110,76	1.815.110,76	-1.264.426,60	832.716,60	23.400,71	795.826,16	819.326,67	-13.387,93	3.813.256,16	1.836.111,49	-2.074.144,09
CENTRO DI RESPONSABILITA' AREA COMUNICAZIONE E PROMOZIONE														
Titolo I	652.156,46		652.156,46	619.536,06	619.536,06	-12.620,40	8.175,00		8.175,00	8.175,00		640.364,46	619.536,06	-20.995,00
Titolo II														
Titolo IV	410.000,00		410.000,00	53.874,34	53.874,34	-356.025,66						410.000,00	53.874,34	-356.025,66
CENTRO RESPONSABILITA' "C"	1.062.156,46		1.062.156,46	673.310,40	673.310,40	-388.846,46	8.175,00		8.175,00	8.175,00		1.050.334,46	673.310,40	-377.021,46



RENDICONTO FINANZIARIO GESTIONALE ANNO 2014

RIEPILOGO PER TITOLO

TITOLO Denominazione	Previsioni		Somme Accertate		Gestione dei Residui/Attivi			Gestione di Cassa			Residui attivi rilevati a fine esercizio		
	Iniziali	Variazioni	Risorse	Rimasti da rimborsare	Totale Accertati	Differenza rispetto alle previsioni	Residui all'inizio dell'esercizio	Risparzi da isciongere	Risuccessi	Totale Variazioni		Previsioni	Riscossioni
ENTRATE													
Titolo I	4.632.088,00	326.086,72	4.330.087,10	100.000,00	4.430.087,10	-468.107,60	468.261,19	468.261,19	35.690,00	468.261,19	5.425.446,97	4.425.397,10	-1.027.397,97
Titolo II	7.635.260,21	-468.610,00	2.316.368,35	4.038.622,36	6.412.130,69	-1.663.746,52	13.024.022,80	11.810.024,84	1.046.892,36	-168.898,17	21.300.398,11	3.367.090,69	-17.233.308,42
Titolo IV	2.330.000,00		403.312,67		403.312,67	-1.926.867,33	429.226,00	415.624,29	13.460,71	429.226,00	2.759.225,00	416.713,36	-2.342.511,64
Totale delle Entrate	14.700.368,21	775.766,72	7.111.398,10	4.138.622,36	11.305.530,46	-4.288.510,53	13.945.000,00	12.885.409,32	1.097.663,07	13.703.122,39	28.513.073,08	28.209.571,17	-21.303.807,91
Avanzo di amministrazione Fondo iniziale di cassa	3.867.538,07	1.618.773,98									13.335.897,46	13.335.897,46	
TOTALE GENERALE	18.745.890,34	2.298.480,68	7.111.896,10	4.138.622,36	11.305.530,46	-4.288.510,53	13.946.000,00	12.885.409,32	1.097.663,07	13.703.122,39	42.848.970,54	21.545.468,63	-21.303.807,91



PAGINA BIANCA



ENTE PARCO NAZIONALE
del CILENTO e VALLO DI DIANO
Allegato alla delibera di C.D.P.N.E.
N. 013 del 30.04.2015
Il Funzionario Amm.vo
Dott. Romano Gregorio

CONTO CONSUNTIVO 2014 RENDICONTO FINANZIARIO GESTIONALE

PARTE SECONDA: USCITE



Via Montesani snc - 84078 VALLO DELLA LUCANIA (Sa)
T. +39 0974 719911 - F. +39 0974 7199217
C.F. 9300799 0653 - www.cilentoediano.it
parco@cilentoediano.it

RENDICONTO FINANZIARIO GESTIONALE ANNO 2014

CODICI	CAPITOLO	Previsioni		Somme Impegnate			Gestione dei Residui Passivi			Gestione di Cassa		Residui passivi rilevati a fine esercizio			
		Iniziali	Definitive	Pagato	Rimaste da pagare	Totali Impegnati	Differenza rispetto alle previsioni	Resti all'inizio dell'esercizio	Pagati	Rimasti da pagare	Totali		Variazioni	Provisioni	Pagamenti
SPESE															
A	Disavanzo di amministrazione														
A.1	Centro di responsabilita' 'A' CENTRO RESPONSABILITA' "A"														
A.1.1	TITOLO I USCITE CORRENTI														
A.1.1.1	Cat. Ia FUNZIONAMENTO														
A.1.1.1	SottoCateg. Ia USCITE PER GLI ORGANI DELL'ENTE														
A.1.1.1.1	1010 Compensi, indennita, diarie e rimborsi al Presidente e al Vicepresiden	65.465,00	62.069,12	20.756,23		20.756,23	-22.711,06	410,26	309,46	309,46	-80,86	62.087,41	30.115,06	-32.771,79	
A.1.1.1.1	1020 Compensi, indennita, diarie e rimborsi ai componenti del Consiglio Dir	26.892,00	26.892,00				-26.892,00					26.892,00		-26.892,00	
A.1.1.1.1	1030 Compensi, indennita, diarie e rimborsi ai componenti del collegio dei	14.093,00	13.035,00	4.545,85		4.545,85	-8.000,00					13.035,85	4.545,85	-8.000,00	
A.1.1.1.1	1060 Funzionamento della Comunita del Parco	22.400,00	22.400,00		2.311,26	2.311,26	-20.108,00					22.400,00		-22.400,00	2.311,26
A.1.1.1.1	1070 Somme da versare art. 6 c.3 e 21 del D.L. 78/2010 riduz. 10% ind.organ	120.000,00	120.000,00	37.804,00	2.311,26	37.804,00	-80.000,00	410,26	309,46	309,46	-80,86	120.410,26	37.894,00	-91.465,30	2.311,26
A.1.1.2	SottoCateg. 2a ONERI PER IL PERSONALE IN ATTIVITA DI SERVIZIO														
A.1.1.2	2010 Stipendi ed assegni fissi al personale dipendente	467.633,63	467.633,63	440.227,26	20.606,26	460.865,34	-6.768,00	102.336,06	45.050,00	20.606,26	-31.276,44	570.870,32	485.237,26	-85.343,00	41.316,66
A.1.1.2	2030 Oneri previdenziali ed assistenziali a carico dell'Ente per il persona	179.084,20	179.084,20	141.859,31	14.471,62	156.030,13	-23.054,16	40.771,16	21.474,17	6.672,62	-12.624,33	218.885,46	163.032,46	-56.822,97	21.144,44
A.1.1.2	2050 Fondo di incentivazione e produttivita (miglioramento efficienza Ente)	73.897,30	73.897,30	42.751,17	24.146,13	73.897,30		21.403,95	21.403,95	21.403,95		65.300,00	71.234,01	-24.146,13	24.146,13
A.1.1.2	2060 Riduzione 10% fondo produttivita ex art. 67 comma 5 L. 133/2008	7.799,83	7.799,83	7.799,83		7.799,83						7.799,83	7.799,83		
A.1.1.2	2070 Indennita e rimborso spese di trasporto per missioni in territorio naz	4.800,00	4.800,00	3.743,83	1.056,07	4.812,86	-87,40					4.800,00	3.743,83	-1.056,07	1.056,07




RENDICONTO FINANZIARIO GESTIONALE ANNO 2014

CODICI	CAPITOLO	Previsioni		Somme Impegnate			Gestione dei Residui Passivi			Gestione di Cassa			Residui passivi rilevati a fine esercizio		
		Iniziali	Definitive	Pagate	Rimaste da pagare	Totali Impegnati	Differenza rispetto alle previsioni	Residui all'inizio dell'esercizio	Pluri	Rimasti da pagare	Totali	Variazioni		Provisioni	Pagamenti
A.1.1.2	2080	114,96	114,96				-114,96						114,96		-114,96
A.1.1.2	2090	5.014,06	5.014,06	5.014,06		5.014,06							5.014,06		
A.1.1.2	2100	670,00	670,00				-670,00						670,00		-670,00
A.1.1.2	2110	7.429,61	7.429,61	6.866,66	533,01	7.429,61							6.866,66		-1.114,01
A.1.1.2	2120	26.000,00	12.000,00	6.017,84	830,00	6.852,00	-5.047,19						13.343,30	7.261,14	-5.982,16
A.1.1.2	2130	670,00	670,00	670,00		670,00							670,00		
A.1.1.2	2140	4.000,00	1.856,16				-6.856,16						5.856,16		-5.856,16
		776.574,98	785.430,74	691.833,66	61.819,27	723.652,87	-41.777,87	167.109,85	83.300,87	27.695,00	117.205,87	-48.802,76	932.540,39	75.113,45	-181.405,02
Totale Sotto Categoria 2a															
A.1.1.3															
Sotto Categ. 3a															
USCITE PER L'ACQUISTO DI BENI DI CONSUMO E DI SERVIZI															
A.1.1.3	4010														
A.1.1.3	4020	26.702,00	13.000,00	26.144,00	4.100,30	30.252,43	-4.469,57						30.702,00	26.144,00	-9.577,52
A.1.1.3	4030	40.000,00	40.000,00	16.158,80	10.000,00	27.058,80	-12.941,20						40.000,00	16.158,80	-23.841,20
A.1.1.3	4060	43.477,46	43.477,46	26.311,97	1.523,39	30.835,35	-12.642,10						30.114,33	35.918,85	-14.195,49
A.1.1.3	4070	5.000,00	5.000,00	5.000,00	594,30	5.594,30	-4.095,79						6.113,66	2.506,66	-5.605,00
A.1.1.3	4100	2.927,00	2.927,00	2.900,00		2.900,00	-219,00						2.927,00	2.900,00	-219,00
A.1.1.3	4110	3.460,00	3.460,00	2.964,00		2.964,00	-466,00						4.751,79	2.964,00	-1.787,79
A.1.1.3	4120	4.000,00	4.000,00	3.963,99	2.416,39	3.963,99	-436,01						5.926,14	1.997,59	-3.928,55
Acquisto materiali di consumo, di cancelleria e materiale tecnico															



RENDICONTO FINANZIARIO GESTIONALE ANNO 2014

CODICI	CAPITOLO	Previsioni			Somme impegnate		Gestione dei Residui Passivi			Gestione di Cassa			Residui passivi rilevati a fine esercizio					
		Iniziali	Variazioni	Definitive	Pagate	Rimaste da pagare	Totale Impegnate	Differenza rispetto alle previsioni	Residui all'inizio dell'esercizio	Parati	Rimasti da pagare	Totale		Variazioni	Previsioni	Regamenti	Differenza rispetto alle previsioni	
A.1.1.3	4130	2.000,00		2.000,00	943,00	943,00	-1.056,40							2.000,00	943,00	-1.056,40		
A.1.1.3	4140	24.000,00		24.000,00	18.441,54	18.441,54	-5.558,46		11.824,54					35.824,54	25.151,53	-10.673,31	5.114,85	
A.1.1.3	4150	17.400,00		17.400,00	18.802,41	18.802,41	-897,38							17.400,00	15.015,17	-2.384,83	1.786,23	
A.1.1.3	4200	5.000,00		5.000,00	4.072,19	4.072,19	-927,81							5.000,00	4.872,19	-227,81		
A.1.1.3	4300	8.000,00		8.000,00	8.610,17	8.610,17	-1.389,83		411,75					8.015,08	8.040,58	-2.725,10	801,24	
A.1.1.3	4310	10.358,73		10.358,73	9.389,74	9.389,74	-968,99		2.234,56					12.892,79	11.834,26	-1.258,49		
A.1.1.3	4320	5.179,26		5.179,26	5.179,26	5.179,26								5.179,26	5.179,26			
A.1.1.3	4410	2.500,00		2.500,00			-2.500,00							2.500,00		-2.500,00		
A.1.1.3	4610	3.000,00		3.000,00			-3.000,00							3.000,00		-3.000,00		
A.1.1.3	4710	576,70		576,70	580,00	580,00	-3,70							576,70	576,70		850,00	
A.1.1.3	4720	835,28		835,28	935,28	935,28	-100,00							935,28	935,28		835,28	
A.1.1.3	4721	2.306,80		2.306,80	2.306,80	2.306,80								2.306,80	2.306,80			
A.1.1.3	4730	2.120,00		2.120,00	2.102,00	2.102,00	-18,00		846,64					3.120,00	846,64	-2.273,36	2.102,00	
A.1.1.3	4731	11.200,00		11.200,00	11.200,00	11.200,00								11.200,00	11.200,00			
A.1.1.3	4732	184,08		184,08			-184,08							184,08		-184,08		
A.1.1.3	4740	2.000,00		2.000,00	2.000,00	2.000,00	-2.000,00							4.000,00		-4.000,00	2.000,00	
A.1.1.3	4760	2.000,00		2.000,00	570,26	570,26	-1.429,74		482,78					9.182,75	1.009,14	-8.153,61	6.723,59	
A.1.1.3	4770																	
A.1.1.3	4780																	
Totale Sottocategoria 3a		222.733,32		225.917,46	198.411,20	35.675,96	-50.000,30		29.944,30					274.383,23	175.350,50	-98.972,79	4.116,06	
Totale Categoria 1a		1.182.597,99		1.130.348,14	848.849,40	84.688,62	-188.862,22		116.884,72					1.236.512,97	864.644,12	-371.868,85	133.143,16	



RENDICONTO FINANZIARIO GESTIONALE ANNO 2014

SPESI

CODICI	CAPITOLO	Previsioni		Somme impegnate		Gestione dei Residui Passivi			Gestione di Cassa		Residui passivi rilevati a fine esercizio						
		Iniziali	Definitive	Pagate	Rimaste da pagare	Totale Impegnati	Differenza rispetto alle Previsioni	Razoni all'inizio dell'esercizio	Papali	Rimasti da pagare		Totale	Variazioni	Previsioni	Pagamenti	Differenza rispetto alle previsioni	
A.1.2	Cat. 2a																
	INTERVENTI DIVERSI																
A.1.2.1	Sotto Categ. 1a																
	USCITE PER PRESTAZIONI ISTITUZIONALI																
A.1.2.1.1	Spese di gestione e funzionamento C.T.A.	218.822,00	218.822,00	148.052,29	70.822,71	148.052,29	70.822,71	10.897,78	55.077,44	84.071,09	65.696,22	-18.365,67	302.893,08	203.172,73	-99.820,35	81.434,48	
A.1.2.1.1	Spese di gestione e funz. area marina protetta Costa degli Intresciti	110.000,00	392.000,29	22.497,84	183.371,96	22.497,84	183.371,96	71.746,94	37.206,29	103.190,01	108.982,09	-74.197,93	978.188,29	89.704,09	-818.484,20	268.117,65	
A.1.2.1.1	Spese di gestione e funz. area marina protetta Costa degli Intresciti	115.000,00	410.210,98	30.059,44	139.865,01	30.059,44	139.865,01	100.023,01	28.993,81	209.294,12	155.006,02	-74.197,94	619.424,98	59.054,98	-609.369,99	245.091,02	
A.1.2.1.1	Spese di gestione e funz. area marina protetta S. Maria di Castellabate	5.000,00	9.000,00										5.000,00		5.000,00		
A.1.2.1.1	Spese da finanziare con proventi da sanzioni amministrative	40.000,00	40.000,00	6.451,60	475,00	6.451,60	475,00	32,85	189,86	221,71	221,71		40.221,71	6.596,46	-33.981,25	507,86	
A.1.2.1.1	Spese da finanziare con proventi della vendita di beni e prestaz. serv																
A.1.2.1.1	Progetto nazionale sul Mare e le Aree Marine Protette Italiane	180.000,00	180.000,00	95.397,13	83.022,87	95.397,13	83.022,87	20.417,17	32.417,74	52.834,91	52.834,91		52.834,91	32.417,74	-20.417,17	28.417,17	
A.1.2.1.1	Gestione Impianto CESCO	150.000,00	150.000,00	92.926,42	87.073,58	92.926,42	87.073,58	30.243,00	98.249,86	128.492,86	128.492,86		278.492,86	191.170,28	-87.322,58	87.322,58	
A.1.2.1.1	Ricerche sulla Biodiversità	40.000,00	40.000,00	40.000,00		40.000,00							40.000,00		40.000,00		
A.1.2.1.1	Attività antincendio	808.822,00	1.463.180,15	398.413,72	954.424,13	398.413,72	954.424,13	239.699,85	397.163,02	783.914,95	599.233,27	-168.781,68	2.189.195,10	793.970,74	-1.418.918,36	793.463,79	
A.1.2.3	Sotto Categ. 3a																
	ONERI FINANZIARI																
A.1.2.3	Uscite per il servizio di tesoreria e commissioni bancarie	4.000,00	4.000,00	215,00	2.900,00	215,00	2.900,00						4.000,00	215,00	-3.785,00	2.500,00	
	Totale Sotto Categoria 3a	4.000,00	4.000,00	215,00	2.900,00	215,00	2.900,00						4.000,00	215,00	-3.785,00	2.500,00	
A.1.2.4	Sotto Categ. 4a																
	ONERI TRIBUTARI																
A.1.2.4	Imposte, tasse e tributi vari	45.000,00	45.000,00	33.000,00		33.000,00							45.000,00	33.000,00	-11.999,99	11.999,99	
	Totale Sotto Categoria 4a	45.000,00	45.000,00	33.000,00		33.000,00							45.000,00	33.000,00	-11.999,99	11.999,99	
A.1.2.6	Sotto Categ. 6a																
	USCITE NON CLASSIFICABILI IN ALTRE VOCI																



RENDICONTO FINANZIARIO GESTIONALE ANNO 2014


CODICI	CAPITOLO	Previsioni		Somme impegnate			Gestione dei Residui Passivi			Gestione di Cassa			Residui passivi rilevati a fine esercizio				
		Iniziali	Variazioni	Definitive	Pagate	Rinviati da pagare	Totale Impegnati	Residui all'inizio dell'esercizio	Pagati	Rinviati da pagare	Totale	Variazioni		Previsioni	Pagamenti	Differenza rispetto alle previsioni	
A.1.2.6	2011																
A.1.2.6	2012																
A.1.2.6	10010	45.000,00		45.000,00	4.661,16	40.338,84	45.000,00		81.596,27				126.596,27	31.795,23	-84.837,04		94.837,04
A.1.2.6	10050		9.325,00	9.325,00	9.325,00		9.325,00						9.325,00	9.325,00			
A.1.2.6	10060		1.900,00	1.900,00	1.900,00		1.900,00						1.900,00	1.900,00			
A.1.2.6	10076																
		45.000,00	11.225,00	56.225,00	16.806,16	40.338,84	56.225,00		81.596,27				137.822,27	42.995,23	-94.837,04		94.837,04
		322.822,00	698.443,95	1.511.465,95	448.524,00	697.242,97	1.042.972,97		844.811,23				3.266.617,17	833.743,77	-1.162.231,46		893.532,75
A.1.5																	
A.1.5																	
A.1.5.1																	
A.1.5.1																	
A.1.5.1	10020	21.000,00		21.000,00			-21.000,00						21.000,00		-21.000,00		
		21.000,00		21.000,00			-21.000,00						21.000,00		-21.000,00		
		21.000,00		21.000,00			-21.000,00						21.000,00		-21.000,00		
		2.072.226,00	990.524,19	2.662.750,19	1.294.375,48	691.869,49	1.962.242,97	-676.511,12	1.000.676,05				3.713.330,14	1.794.239,89	-1.916.090,25		1.023.974,08



RENDICONTO FINANZIARIO GESTIONALE ANNO 2014

SPDSE


CODICI	CAPITOLO	Previsioni		Somme impegnate		Gestione dei Restidui/Passivi				Gestione di Cassa		Residui passivi rilevati a fine esercizio					
		Initiali	Variazioni	Definitive	Pagate	Rimaste da pagare	Totali Impegnati	Differenza rispetto alle previsioni	Residui all'inizio dell'esercizio	Pagati	Rimasti da pagare		Totali	Variazioni	Previsioni	Pagamenti	Differenza rispetto alle previsioni
B	Centro di responsabilita' B CENTRO RESPONSABILITA' "B"																
B.1	TITOLO I																
B.1.1	USCITE CORRENTI																
B.1.1.2	Cat. 1a FUNZIONAMENTO																
B.1.1.2	Sotto Categ. 2a ONERI PER IL PERSONALE IN ATTIVITA' DI SERVIZIO																
B.1.1.2	2010	343.028,07		343.028,07	287.082,93	55.945,14	287.082,93	-55.945,14	287.082,93	287.082,93	287.082,93	287.082,93		372.828,47	287.082,93	-85.745,54	287.082,93
B.1.1.2	2020	134.091,02		134.091,02	98.841,23	35.249,79	104.691,02	-29.400,00	104.691,02	7.545,90	9.528,83	17.091,13	-55,79	191.685,93	104.691,02	-86.994,91	17.091,13
B.1.1.2	2030	61.646,22		61.646,22	37.583,16	24.063,06	61.646,22	-24.063,06	61.646,22	23.360,70	24.063,06	23.360,70	-1.955,53	86.574,49	61.043,06	-25.530,96	23.360,70
B.1.1.2	2060	6.473,98		6.473,98	6.473,98		6.473,98		6,473,98		6,473,98			6,473,98	6,473,98		
B.1.1.2	2070	2.000,00		2.000,00	1.640,40	359,60	1.640,40	-359,60	1.640,40					2.000,00	1.640,40	-359,60	
B.1.1.2	2080	2.000,00		2.000,00	2.000,00		2.000,00		2.000,00					2.000,00	2.000,00		
B.1.1.2	2090																
B.1.1.2	2100																
B.1.1.2	2110	5.881,47		5.881,47	5.142,46	739,01	5.881,47	-739,01	5.881,47		575,00	575,00		6.258,47	5.142,46	-1.114,01	1.114,01
B.1.1.2	2120	19.500,00	-10.000,00	9.500,00	4.467,16	5.032,84	5.142,42	-1.057,58	5.142,42	775,21	775,21	775,21		10.275,21	5.242,31	-5.032,90	675,21
B.1.1.2	2130																
	Totale Sotto Categoria 2a	676.222,36	-10.000,00	566.222,36	441.430,38	124.791,98	474.300,96	-90.071,30	474.300,96	31.601,41	72.640,79	70.674,44	-2.071,35	637.872,15	473.112,21	-164.759,94	71.617,21



RENDICONTO FINANZIARIO GESTIONALE ANNO 2014

SPSE

CODICI	CAPITOLO	Previsioni		Somme Impegnate		Gestione dei Residui Passivi		Gestione di Cassa		Residui passivi rilevati a fine esercizio											
		Iniziali	Variazioni	Definitive	Pagate	Rimaste da pagare	Totale Impegnate	Differenza rispetto alle previsioni	Residui all'inizio dell'esercizio		Pagati	Rimasti da pagare	Totali	Variazioni	Provisioni	Pagamenti	Differenza rispetto alle previsioni				
B.1.1.3	Sotto Categ. 3a USCITE PER L'ACQUISTO DI BENI DI CONSUMO ED I SERVIZI																				
B.1.1.3	Fitto locali	19.800,00	10.000,00	29.800,00	24.000,00	28.074,40	24.000,00	-3.125,00							29.800,00	24.000,00	24.000,00	-5.791,19		2.665,59	
B.1.1.3	Spese per energia elettrica, gas, acqua, riscaldamento ed altre utenze	14.990,00		14.990,00	7.995,27	8.248,00	7.995,27	-6.711,00							18.991,00	11.462,65	11.462,65	-7.418,45		687,41	
B.1.1.3	Mantenimento, riparazione, pulizia, adattam. locali e relativi impianti	39.000,00		39.000,00	8.800,00	9.443,50	8.800,00	-29.856,50							109.462,76	32.028,00	32.028,00	-78.454,76		48.898,26	
B.1.1.3	Mantenim. ordinaria beni immob. di propr. e in locazione	7.594,00		7.594,00	7.542,06	7.542,06	7.542,06	-51,94							7.594,00	7.542,06	7.542,06	-51,94			
B.1.1.3	Spese postali, telegrafiche, spedizioni e comunicazioni varie	1.000,00		1.000,00				-1.000,00							1.000,00			-1.000,00			
B.1.1.3	Spese per l'acquisto di pubblicazioni per uso ufficio	4.000,00		4.000,00	2.048,96	3.754,94	2.048,96	-245,06							8.971,14	4.741,87	4.741,87	-4.239,27		1.704,99	
B.1.1.3	Acquisto materiali di consumo, di cancelleria e materiale tecnico	1.000,00		1.000,00				-1.000,00							1.000,00			-1.000,00			
B.1.1.3	Spese per pubblicaz. bandi e avvisi	2.000,00		2.000,00				-2.000,00							2.700,00	2.700,00	2.700,00	-2.000,00			
B.1.1.3	Acquisto di programmi, assistenza tecnica ed elaborazione dati	9.642,00		9.642,00	7.540,00	7.540,00	7.540,00	-2.102,00							8.642,00	7.540,00	7.540,00	-2.102,00			
B.1.1.3	Spese telefoniche	3.500,00		3.500,00	2.997,46	2.997,46	2.997,46	-992,52							3.500,00	2.997,46	2.997,46	-992,52			
B.1.1.3	Mantenimento riparaz., noleggi, leasing mobili, macch.ufficio etc.	4.000,00		4.000,00	2.827,11	3.890,44	2.827,11	-301,56							4.492,42	3.017,46	3.017,46	-1.474,97		991,32	
B.1.1.3	Spese per la gestione automazzi, ivi comprese assicurazione e bolli di autovetture	1.000,00		1.000,00	100,00	100,00	100,00	-900,00							1.000,00	100,00	100,00	-900,00			
B.1.1.3	Spese per abbonamenti, acquisto riviste, giornali, rassegne, libri, etc	19.000,00		19.000,00	17.835,00	17.835,00	17.835,00	-1.165,00							18.000,00	17.835,00	17.835,00	-1.165,00			
B.1.1.3	Iscrizione e quote associative varie (organizzazioni nazionali e int.)	1.520,00		1.520,00				-1.520,00							1.930,26	370,26	370,26	-1.560,26			
B.1.1.3	Spese per prestazioni professionali ed incarichi speciali																				



RENDICONTO FINANZIARIO GESTIONALE ANNO 2014

CODICI	CAPITOLO	Previsioni		Somme Impegnate		Gestione dei Residui Passivi				Gestione di Cassa		Residui passivi rilevati a fine esercizio						
		Intiziali	Variazioni	Pagato	Rimaste da pagare	Totali Impegnati	Differenza rispetto alle previsioni	Residui all'inizio dell'esercizio	Pagati	Rimasti da pagare	Totali		Variazioni	Previsioni	Pagamenti	Differenza rispetto alle previsioni		
B.1.1.3	4731	8.000,00		8.000,00		8.000,00							8.000,00					
	Somme da versare ai sensi dell'art. 6 comma 7 D.L. 78/2010 spese consuntive																	
B.1.1.3	4740	1.000,00		1.000,00		876,86	-123,04											2.000,00
	Spese per indagini, rilevaz. stime congr., ecc.																	
B.1.1.3	4766	2.000,00		2.000,00		189,40	-1.810,60											7.675,00
	Spese per attuazione legge 62/094																	
	Totale Sotto Categoria 3a	130.000,00	10.000,00	140.000,00	6.652,81	88.201,99	-5.734,04	91.927,22	33.230,86	89.530,71	-2.307,53	238.863,22	122.858,81	-117.104,41	62.882,00			
	Totale Categoria 1a	713.883,31		713.248,34	33.862,39	511.948,95	-142.896,42	164.977,61	64.921,37	185.118,16	-4.468,84	877.835,37	595.971,02	-281.864,36	134.880,40			
B.1.2	Cat. 2a																	
	INTERVENTI DIVERSI																	
B.1.2.1	Sotto Categ. 1a																	
	USCITE PER PRESTAZIONI ISTITUZIONALI																	
B.1.2.1	5036	80.000,00		80.000,00		287.816,19	-14,49	88.535,00	88.535,00	88.535,00								88.535,00
	Indennizzi per mancati tagli e pascoli																	
B.1.2.1	5099	200.000,00		200.000,00		79.872,52	-144,00	78.986,63	78.986,63	78.986,63								14,00
	Indennizzi per i danni provocati dalla fauna																	
B.1.2.1	5210	170.000,00		145.000,00		314.855,00		614.759,63	284.883,85	584.246,12	-60.511,71	828.759,83	384.736,40	-585.023,36	504.367,85			
	Ricerca scientifica spese per gestione strutture, borse di studio, st																	
B.1.2.1	5220							2.270,36	2.269,97	2.269,97	4,64	2.270,36	2.269,97	-0,41				
	Spese per Conferenza Europea dei Geoparchii																	
B.1.2.1	5410	60.000,00		60.000,00		60.000,00		183.792,20	36.080,74	183.792,20								217.702,46
	Attività antincendio																	
B.1.2.1	5420	320.000,00		620.000,00		18.894,43	-61.855,67	28.591,46	7.220,00	7.220,00								540.000,00
	Interventi per la riqualif. amb. e manut. sentieri e proprietà Ente																	
	Totale Sotto Categoria 1a	800.000,00		1.310.250,00	84.983,39	385.783,24	-112.094,09	1.083.337,80	498.832,19	524.483,92	-81.853,58	2.318.188,16	774.616,02	-1.544.562,75	1.380.895,11			
B.1.2.6	Sotto Categ. 6a																	
	USCITE NON CLASSIFICABILI IN ALTRE VOCI																	
B.1.2.6	2011																	
	Fondi Speciali per rinnovi contrattuali in corso																	
B.1.2.6	2012																	
	Fondo spec. rinnovi contr. in corso esercizi precedenti																	
B.1.2.6	10050																	
	Altre spese non classificabili																	
B.1.2.6	10060	464.450,34		464.450,34		464.450,34	-664.450,34											
	Spese per abbattimenti opere attuative e ripristino luoghi																	
	Totale Sotto Categoria 6a	464.450,34		464.450,34		464.450,34	-664.450,34											
	Totale Categoria 2a	1.284.448,34	612.890,88	1.777.281,92	834.843,38	386.793,24	-676.614,40	1.088.137,80	498.832,19	824.483,92	-81.853,58	2.783.618,02	774.616,02	-2.009.003,89	1.380.895,11			



RENDICONTO FINANZIARIO GESTIONALE ANNO 2014

SPESE

CODICI	CAPITOLO	Previsioni		Somme impegnate		Gestione dei Residui Passivi		Gestione di Cassa		Residui passivi trasferiti a fine esercizio										
		Iniziali	Variazioni	Definitive	Pagato	Rimborse da pagare	Totale Impegnati	Differenza rispetto alle previsioni	Residui all'inizio dell'esercizio		Pagati	Rimasti da pagare	Totale	Variazioni	Previsioni	Pagamenti	Differenza rispetto alle previsioni			
B.1.5	Cat. 5a ACCANTONAMENTI A FONDI RISCHI ED ONERI																			
B.1.5.1	SottoCateg. 1a FONDI DI RISERVA																			
B.1.5.1	Fondo di riserva	20.000,00		20.000,00																
	Totale Sotto Categoria 1a	20.000,00		20.000,00																
	Totale Categoria 5a	20.000,00		20.000,00																
	Totale Titolo I per CDR B	1.897.708,70	812.830,06	2.510.538,76	698.833,19	874.886,37	1.771.418,96	1.170.914,51	473.752,26	610.818,01	1.084.572,07	-86.342,44	3.061.453,06	1.370.584,46	2.310.967,44	-28.898,00				1.485.455,14



RENDICONTO FINANZIARIO GESTIONALE ANNO 2014


SPESE

CODICI	CAPITOLO	Previsioni		Somme impegnate			Gestione dei Residui Passivi				Gestione di Cassa			Residui passivi rilevati al fine dell'esercizio				
		Iniziali	Variazioni	Definitive	Pagato	Rimaste da pagare	Totali Impegnati	Differenza rispetto alle previsioni	Residui all'inizio dell'esercizio	Pagati	Rimasti da pagare	Totali	Variazioni		Previsioni	Pagamenti	Difficoltà rispetto alle previsioni	
C	Centro di responsabilita' C CENTRO RESPONSABILITA' "C"																	
C.1	TITOLO I																	
C.1.1	USCITE CORRENTI																	
C.1.1.1	Cat. 1a FUNZIONAMENTO																	
C.1.1.2	Sotto-Categ. 2a																	
C.1.1.2	ONERI PER IL PERSONALE IN ATTIVITA' DI SERVIZIO	185.232,07		185.232,07	189.877,68		189.877,68	-20.854,38	42.882,25	42.882,00	42.882,00		42.882,00	189.877,68	-89.946,38	42.882,00		
C.1.1.2	Stipendi ed assegni fissi al personale dipendente	71.824,89		71.824,89	53.227,35	3.708,21	56.946,56	-14.073,33	21.049,98	20.894,32	20.894,32		20.894,32	56.946,56	-36.013,65	20.894,32		
C.1.1.2	Oneri previdenziali ed assistenziali a carico dell'Ente per il personale	30.558,40		30.558,40	19.477,86	11.400,54	30.558,40		15.175,31	13.030,76	13.030,76		13.030,76	30.558,40	-15.408,56	13.030,76		
C.1.1.2	Fondo di incentivazione e produttività (miglioramento efficienza Ente)	3.250,89		3.250,89	3.250,89		3.250,89		3.250,89	3.250,89	3.250,89		3.250,89	3.250,89		3.250,89		
C.1.1.2	Riduzione 10% fondo produttività ex art. 67 comma 5 L. 133/2008	2.949,09		2.949,09	1.190,31		1.190,31	-1.758,68						1.190,31	-1.758,68			
C.1.1.2	Indennita e rimborso spese di trasporto per missioni in territorio naz.																	
C.1.1.2	Indennita e rimborsi spesa di trasporto per missioni allo estero																	
C.1.1.2	Somme da versare ai sensi dell'art. 6 comma 12 D.L. 78/2010 spese miss	2.949,09		2.949,09	2.949,09		2.949,09							2.949,09				
C.1.1.2	Oneri per il personale e partecipazione alle spese per corsi indetti d																	
C.1.1.2	Interventi assistenziali e sociali a favore del personale	3.059,25		3.059,25	2.520,24	539,01	3.059,25		574,90	574,90	574,90		574,90	2.520,24	-1.113,91	1.113,91		
C.1.1.2	Servizi sociali a favore del personale (mensa aziendale, borse di stud	12.500,00		12.500,00	2.803,94	383,64	2.803,94	-2.553,30	544,41	544,41	544,41		544,41	3.127,46	-2.916,56	383,64		
C.1.1.2	Somme da versare ai sensi art. 6 comma 13 D.L. 78/2010 spese formazioni	313.728,48		313.728,48	244.787,36	16.891,40	244.787,36	-46.640,72	60.236,61	76.185,41	76.185,41		76.185,41	280.174,36	-126.987,72	76.185,41		
	Totale Sotto Categoria 2a																	



RENDICONTO FINANZIARIO GESTIONALE ANNO 2014

CODICI	CAPITOLO	Previsioni		Somme Impiegate		Gestione dei Residui Passivi			Gestione di Cassa		Residui passivi rilevati a fine esercizio	
		Iniziali	Definitive	Pagate	Rimaste da pagare	Totale impegnati	Rimasti da pagare	Pagati	Totale	Variazioni		Previsioni a fine esercizio
C.1.1.3	Setto Categ. 3a USCITE PER L'ACQUISTO DI BENI DI CONSUMO E DI SERVIZI											
C.1.1.3	4010 Fitto locali	12.600,00	7.000,00	10.922,96	1.947,94	12.870,90						1.947,94
C.1.1.3	4020 Spese per energia elettrica, gas, acqua, riscaldamento ed altre utenze	9.400,00	9.400,00	3.700,00	340,71	4.124,54	2.731,05	2.731,05	2.731,05			343,71
C.1.1.3	4060 Manutenzione, riparazione, pulizia, adattam.locali e relativi impianti	2.000,00	2.000,00									
C.1.1.3	4070 Manutenz. ordinaria beni immob. di propr. e in locazione	1.514,00	1.514,00	1.514,00		1.514,00						
C.1.1.3	4100 Spese postali, telegrafiche, spedizioni e comunicazioni varie	500,00	500,00									
C.1.1.3	4110 Spese per l'acquisto di pubblicazioni per uso ufficio	4.000,00	4.000,00	593,05	1.270,73	1.871,79	3.194,45	2.245,55	2.245,55			1.270,73
C.1.1.3	4120 Acquisto materiali di consumo, di cancelleria e materiale tecnico	1.000,00	1.000,00									
C.1.1.3	4130 Spese per pubblicaz. bandi e avvisi	3.000,00	3.000,00	37,00		37,00						
C.1.1.3	4140 Acquisto di programmi, assistenza tecnica ed elaborazione dati	18.102,23	18.102,23	13.698,79	695,76	14.525,49	1.894,52	1.894,52	1.894,52			695,76
C.1.1.3	4150 Spese telefoniche	3.500,00	3.500,00	2.500,49		2.500,49						
C.1.1.3	4200 Manutenzione, riparaz. noli, canoni leasing mobili, macchinario etc.	5.000,00	5.000,00	2.772,25	691,33	3.753,55	662,85	185,18	185,18			662,85
C.1.1.3	4300 Spese per la gestione automezzi, lvi comprese assicurazione e bolli di autovetture											
C.1.1.3	4310 Spese per abbonamenti, acquisto riviste, giornali, rassegne, libri, ecc											
C.1.1.3	4620 Utilizzo contributo liberalita B.C.C. Allo Cliente - Lau			2.598,00	200,00	2.838,00	250,00	233,50	233,50			250,00
C.1.1.3	4630 Patrocinio iniziative e concessione contributi per manifestazioni tur											



RENDICONTO FINANZIARIO GESTIONALE ANNO 2014

SPESE

CODICI	CAPITOLO	Previsioni		Somme impegnate		Gestione dei Residui Passivi				Gestione di Cassa		Residui passivi rilevati a fine esercizio		
		Iniziali	Variazioni	Definitive	Pagati	Rimaste da pagare	Totale impegnati	Differenza rispetto alle previsioni	Residui all'inizio dell'esercizio	Pagati	Variazioni		Previsioni	Pagamenti
C.1.1.3	4730	1.000,00		1.000,00				1.000,00				1.000,00		1.000,00
	Spese per prestazioni professionali ed incarichi speciali													
C.1.1.3	4731	8.000,00		8.000,00				8.000,00				8.000,00		8.000,00
	Somme da versare ai sensi dell'art. 6 comma 7 D.L. 78/2010 spese consuntive													
C.1.1.3	4740	1.000,00		1.000,00				800,00				800,00		800,00
	Spese per indagini, rilevanz., sim. congr., ecc.													
C.1.1.3	4750	1.000,00		1.000,00				2.546,10				2.546,10		2.546,10
	Spese per attuazione legge 62/09/94													
	Totale Sotto Categoria 3a	7.016,23		7.000,00				13.071,53				13.071,53		13.071,53
	Totale Categoria 1a	395.741,71		395.741,71				395.741,71				395.741,71		395.741,71
C.1.2	Cat. 2a													
	INTERVENTI DIVERSI													
C.1.2.1	SottoCateg. 1a													
	USCITE PER PRESTAZIONI ISTITUZIONALI													
C.1.2.1	5110	230.000,00		230.000,00				423.164,77				423.164,77		423.164,77
	Educazione, formazione, informazione, promozione, scambi cul. turali, g.													
C.1.2.1	5120	18.400,00		18.400,00				18.400,00				18.400,00		18.400,00
	Spese di promozione, ricerca, etc. da proventi derivanti da autofinanz.													
C.1.2.1	5130	320,00		320,00				320,00				320,00		320,00
	Spese di pubblicità													
C.1.2.1	5140	145,44		145,44				145,44				145,44		145,44
	Spese per convegni, mostre, relaz. pubbl., etc.													
C.1.2.1	5150	1.612,00		1.612,00				1.612,00				1.612,00		1.612,00
	Riduzione spese di pubblicità ex art. 61 comma J.L. 133/2008													
C.1.2.1	5160	11.078,55		11.078,55				11.078,55				11.078,55		11.078,55
	Riduzione spese per conv., mostre, rel.p. ex art. 61 comma 5 L.133/08													
C.1.2.1	5170													
	Prog. Cliente: alla scoperta del PNCVD - Natura, Cultura e Sport													
C.1.2.1	5180	561,76		561,76				561,76				561,76		561,76
	Somme da versare ai sensi dell'art. 6 comma 8 D.L. 78/2010 spese pubbl.													
C.1.2.1	5190	1.200,00		1.200,00				1.200,00				1.200,00		1.200,00
	Somme da versare ai sensi dell'art. 6 comma 8 D.L. 78/2010 spese pubbl.													
C.1.2.1	5230							15.000,00				15.000,00		15.000,00
	Spese di promozione, ricerca ecc. con contributo liberalità B.C.C.													
	Totale Categoria 1a	395.741,71		395.741,71				395.741,71				395.741,71		395.741,71



RENDICONTO FINANZIARIO GESTIONALE ANNO 2014

CODICI	CAPITOLO	Previsioni		Somme Impegnate			Gestione dei Residui Passivi			Gestione di Cassa			Residui passivi rilevati a fine esercizio				
		Iniziali	Variazioni	Definitive	Pagate	Riunite da pagare	Totali Impegnati	Differenza rispetto alle previsioni	Residui all'inizio dell'esercizio	Pagati	Rimasti da pagare	Totali		Variazioni	Previsioni	Pagamenti	Differenza rispetto alle previsioni
C.1.2.1	5240	130.000,00		130.000,00	130.000,00	130.000,00	130.000,00		130.000,00		130.000,00			130.000,00			130.000,00
		330.417,75		330.417,75	114.736,05	259.357,00	374.552,05	-18.865,70	573.817,39	220.871,53	530.862,59	-42.335,41	597.235,74	335.666,89	-431.966,06	598.797,34	
C.1.2.6																	
		330.417,75		330.417,75	114.736,05	259.357,00	374.552,05	-18.865,70	573.817,39	220.871,53	530.862,59	-42.335,41	597.235,74	335.666,89	-431.966,06	598.797,34	
C.1.5																	
		8.000,00		8.000,00	408.010,20	201.500,87	607.517,07	-3.000,00	607.517,07	243.408,83	620.086,38	-46.439,71	1.459.285,59	649.479,03	-409.806,56	658.724,44	
		8.000,00		8.000,00	408.010,20	201.500,87	607.517,07	-3.000,00	607.517,07	243.408,83	620.086,38	-46.439,71	1.459.285,59	649.479,03	-409.806,56	658.724,44	
		8.000,00		8.000,00	408.010,20	201.500,87	607.517,07	-3.000,00	607.517,07	243.408,83	620.086,38	-46.439,71	1.459.285,59	649.479,03	-409.806,56	658.724,44	
		8.000,00		8.000,00	408.010,20	201.500,87	607.517,07	-3.000,00	607.517,07	243.408,83	620.086,38	-46.439,71	1.459.285,59	649.479,03	-409.806,56	658.724,44	



RENDICONTO FINANZIARIO GESTIONALE ANNO 2014

CODICI	CAPITOLO	Previsioni		Somme impegnate		Gestione dei Residui Passivi		Gestione di Cassa		Residui passivi rilevati a fine esercizio							
		Iniziali	Variazioni	Definitive	Pagate	Rimaste da pagare	Totale Impegnate	Differenza rispetto alle previsioni	Residui all'inizio dell'esercizio		Pagati	Rimasti da pagare	Totale	Variazioni	Previsioni	Previsioni	Differenza rispetto alle previsioni
A	Totale titolo II	4.882.098,00	1.102.264,87	5.984.362,87	2.897.216,87	1.847.362,73	4.445.178,00	-1.539.273,33	2.886.616,69	1.217.688,00	1.320.140,87	2.537.258,27	-381.387,27	8.884.883,82	3.514.268,27	-5.370.615,55	3.168.102,00
A.2	Centro di responsabilità "A" CENTRO RESPONSABILITA' "A"																
A.2.1	TITOLO II																
A.2.1	USCITE IN CONTO CAPITALE																
A.2.1.1	Cat. 1a INVESTIMENTI																
A.2.1.1	SottoCateg. 1a																
A.2.1.1	ACQUISIZIONE DI BENI DI USO DUREVOLE ED OPERE IMMOBILIARI																
A.2.1.1	Progetto agenda 21 locale																
A.2.1.1	P.T.A.P. 1991/93																
A.2.1.1	previdenze incedi.																
A.2.1.1	Interventi individuati per le aree naturali protette																
A.2.1.1	P.T.A.P. 1991/93																
A.2.1.1	Finanziamento progetti per interventi nei comuni del Parco P.T.A.P. 19																
A.2.1.1	P.T.A.P. 1994/96 - Finanziamento interventi da individuare																
A.2.1.1	P.T.A.P. - 1991/1993-quota a carico bilancio Ente																
A.2.1.1	P.T.A.P. - Interventi a carico bilancio Ente																
A.2.1.1	Interventi da individuare a carico bilancio Ente		120.000,00	120.000,00	12.890,00	107.100,97	120.000,00		2.177.176,54	739.860,16	1.437.336,39	2.177.176,54		2.297.176,54	752.749,16	-1.544.427,38	1.544.428,30
A.2.1.1	Programma stralcio tutela ambientale																
A.2.1.1	P.T.T. - AGENDA 2000 ed altri interventi a carico dell'Ente																
A.2.1.1	Vertenza Castellabate																
A.2.1.1	Utilizzo risorse finanziarie delibera CIPE DEL 18/12/1996 - Sviluppo soc																
A.2.1.1	Spese straordinarie per immobili CTA																
A.2.1.1	Spese per impianti fotovoltaici CTA		140.441,79	140.441,79	140.441,79	140.441,79	140.441,79		18.789,21	10.427,00	9.372,21	10.789,21		160.241,00	10.427,00	-1.493.814,00	140.814,00



RENDICONTO FINANZIARIO GESTIONALE ANNO 2014


SPESA

CODICI	CAPITOLO	Previsioni		Somme impegnate		Gestione dei Residui Passivi			Gestione di Cassa		Residui Passivi rilevati a fine esercizio					
		Iniziali	Definitive	Pagate	Richieste da pagare	Totale Impegnate	Differenza rispetto alle previsioni	Residui all'inizio dell'esercizio	Pagati	Rimasti da pagare		Totale	Variazioni	Previsioni	Pagamenti	Differenza rispetto alle previsioni
A.2.1.1	11750		200.000,00	13.022,03	186.977,17	200.000,00		62.726,14	62.726,14	62.726,14		262.726,14	76.331,87	-186.394,27	186.394,27	
A.2.1.1	11751		200.000,00			200.000,00										
A.2.1.1	11752	2.247.664,16	2.247.664,16				-2.247.664,16					2.247.664,16		-2.247.664,16		
A.2.1.1	11770		200.000,00			200.000,00		11.860.300,72	11.860.300,72	11.860.300,72		11.860.300,72	1.846.112,87	-10.014.187,85	10.014.207,66	
A.2.1.1	11771		200.000,00			200.000,00		199.075,06	199.075,06	199.075,06		199.075,06	168.336,81	-31.336,80	31.336,80	
A.2.1.1	11780		200.000,00			200.000,00		488.000,24	488.000,24	488.000,24		488.000,24	90.426,46	-417.962,76	817.962,76	
A.2.1.1	11750*		238.805,00			238.805,00		717.713,89	717.713,89	717.713,89		717.713,89	857.516,86	-657.516,86	957.516,86	
A.2.1.1	11810	5.983.720,39	5.983.720,39	37.992,21	5.983.689,49	5.421.600,00	-162.078,70					5.983.720,39	37.992,21	-5.545.760,18	5.383.806,46	
		7.831.413,95	91.005,79	64.462,07	6.337.702,49	6.337.702,49	-2.499.762,66	15.741.398,03	15.741.398,03	15.741.398,03		24.483.434,27	2.889.453,76	-21.463.980,51	19.084.827,74	
A.2.1.2	Sotto Categ. 2a															
A.2.1.2	12010															
A.2.1.2	12050															
A.2.1.3	Sotto Categ. 3a															
A.2.1.3	13010															
A.2.1.5	Sotto Categ. 5a															



RENDICONTO FINANZIARIO GESTIONALE ANNO 2014

CODICI	CAPITOLO	Previsioni		Somme impegnate		Gestione dei Residui Passivi		Gestione di Cassa		Residui passivi rilevati a fine esercizio											
		Iniziali	Variazioni	Definitive	Pagate	Rinviati da pagare	Totale Impegnate	Differenza rispetto alle previsioni	Pagati		Rinviati da pagare	Totale	Variazioni	Previsibili	Pagamenti	Differenza rispetto alle previsioni					
A.2.1.5	INDENNITA' DI FINE RAPPORTO DI LAVORO																				
	Totale Sotto Categoria 5a																				
A.2.1.6	Sotto Categ. 6a																				
A.2.1.6	ONERI NON RIPARTIBILI																				
	Attuazione cofinanziamento programmi comunitari, nazionali e regionali																				
A.2.1.6	PROGETTO P.O.M.A.																				
A.2.1.6	PROGETTO LIFE																				
	ENV/IT/223 Tecnologie innovative per il ricicl. saune																				
A.2.1.6	PROGETTO LIFE																				
	ENV/IT/000845 TIRSAV																				
A.2.1.6	PLUS																				
	Progetto LIFE06																				
A.2.1.6	PLUS																				
	ENV/IT/000053 Cliente in rete																				
A.2.1.6	Progetto INTERREG III B																				
	ARCHIMED																				
A.2.1.6	Progetto Interreg III B																				
	EAST MED-NET																				
A.2.1.6	Prog. Interv. per il socc. fauna selvatica																				
A.2.1.6	Prog. LIFE																				
	BIOPARKMED																				
A.2.1.6	Progetto INTERREG IV C																				
	MEDIET																				
A.2.1.6	Progetto LIFE PLUS																				
	Progetto INTERREG IV C																				
	POMED																				
A.2.1.6	Progetto Leonardo - Azione di mobilita' G.E.A.																				
	NAT/IT/135 "FACUS"																				
A.2.1.6	Progetto LIFE I																				
	NAT/IT/168 MGN																				
A.2.1.6	Progetto ponte L.S.U. è salute"																				
	Progetto Interregionale L.S.U.																				
A.2.1.6	PROGETTO MURST																				
	Totale Sotto Categoria 6a																				
	Totale Categoria 1a																				



RENDICONTO FINANZIARIO GESTIONALE ANNO 2014

SPESE

CODICI	CAPITOLO	Previsioni		Somme Impegnate		Gestione dei Residui Passivi				Gestione di Cassa		Residui passivi rilevati a fine esercizio				
		Iniziali	Variazioni	Pagate	Rinviati da pagare	Totale Impegnate	Differenza rispetto alle previsioni	Residui all'inizio dell'esercizio	Pagati	Rinviati da pagare	Totale		Variazioni	Previsioni	Pagamenti	Differenza rispetto alle previsioni
	Nuovo Denominazione	8.372.203,85	910.051,79	9.282.255,64	64.462,07	6.008.119,41	6.872.572,48	-2.469.762,06	18.745.456,96	3.000.000,00	13.694.556,70	18.745.456,96	26.027.791,00	31.253.352,05	-22.952.439,97	20.462.676,11
	Totale Titolo II per CDR A															



RENDICONTO FINANZIARIO GESTIONALE ANNO 2014

SPSE

CODICI	CAPITOLO	Previsioni		Somme impegnate		Gestione dei Residui Passivi			Gestione di Cassa		Residui passivi rilevati a fine esercizio								
		Iniziali	Variazioni	Definitive	Pagate	Rimaste da pagare	Totale Impegnate	Differenza rispetto alle previsioni	Residui all'inizio dell'esercizio	Pagati		Rimasti da pagare	Totale	Variazioni	Provisioni	Pagamenti	Differenza rispetto alle previsioni		
B	Centro di responsabilita' B CENTRO RESPONSABILITA' "B"																		
B.2	Titolo II USCITE IN CONTO CAPITALE																		
B.2.1	Cat. 1a INVESTIMENTI																		
B.2.1.1	SottoCateg. 1a ACQUISIZIONE DI BENI DI USO DUREVOLE ED OERPE IMMOBILIARI																		
B.2.1.1	Interventi individuati per aree naturali protette P.T.A.P. 1991/03																		
B.2.1.1	Finanziamento progetti per interventi nei comuni del Parco P.T.A.P. 19																		
B.2.1.1	P.T.A.P. 1994/06 - Finanziamento interventi da individuare																		
B.2.1.1	Interventi da individuare a carico bilancio Ente Pit Parco	742.946,00		742.946,00		742.946,00	742.946,00		1.321.262,12	804.724,78	1.321.262,12			2.084.230,12	816.547,33	-1.547.882,78		1.547.882,78	
B.2.1.1	Manutenz. straordinaria, ripristini e trasf. di immobili POR Campania FESR 2007/2013 - Parchi e Arce Protette								36.600,00	18.300,00	36.600,00			36.600,00	18.300,00	-18.300,00		18.300,00	
B.2.1.1	Progetto "Realizzazione postazioni Bike Sharing" Totale Sotto Categoria 1a								8.162,41	534.847,20	1.397.862,12			5.162,41	534.847,20	-5.162,41		1.866.882,78	
B.2.1.5	SottoCateg. 5a INDENNITA' DI ANZIANITA' E ASSIMILARI AL PERSONALE CESSATO DAL SERVIZIO																		
B.2.1.5	INDENNITA' DI FINE RAPPORTO DI LAVORO Totale Sotto Categoria 5a		23.579,09	23.579,09	23.579,09	23.579,09	23.579,09		2.185,00	2.185,00	2.185,00			25.774,09	25.774,09			25.774,09	
B.2.1.6	SottoCateg. 6a ONERI NON RIPARTIBILI		23.579,09	23.579,09	23.579,09	23.579,09	23.579,09		2.185,00	2.185,00	2.185,00			25.774,09	25.774,09			25.774,09	



***Composizione codice *** Titolo Categoria Relativa, Voce Economica, Categoria Assoluta

RENDICONTO FINANZIARIO GESTIONALE ANNO 2014

SPSE

CODICI	CAPITOLO	Previsioni		Somme impegnate		Gestione dei Residui Passivi		Gestione di Cassa		Residui passivi rilevati a fine esercizio											
		Iniziali	Variazioni	Definitive	Pagate	Rimasto da pagare	Totali Impegnati	Residui all'inizio dell'esercizio	Pagati		Rimasti da pagare	Totali	Variazioni	Previsioni	Pagamenti	Differenza rispetto alle previsioni					
C	Centro di responsabilità C CENTRO RESPONSABILITA' C'																				
C.2	Titolo II USCITE IN CONTO CAPITALE																				
C.2.1	Cat. 1a INVESTIMENTI																				
C.2.1.1	Sotto Categ. 1a ACQUISIZIONE DI BENI DI USO DUREVOLE ED OPERE IMMOBILIARI																				
C.2.1.1	Interventi da individuare a cartico bilancio Ente Totale Sotto Categoria 1a																				
C.2.1.2	Sotto Categ. 2a ACQUISIZIONE DI IMMOBILIZZAZIONI TECNICHE																				
C.2.1.2	Acquisto mobili, arredi e macchine per ufficio Totale Sotto Categoria 2a																				
C.2.1.5	Sotto Categ. 5a INDENNITA' DI ANZIANITA' E ASSIMILARI AL PERSONALE CESSATO DAL SERVIZIO																				
C.2.1.5	INDENNITA' DI FINE RAPPORTO DI LAVORO Totale Sotto Categoria 5a																				
C.2.1.6	Sotto Categ. 6a ONERI NON RIPARTIBILI																				
C.2.1.6	Progetto Interreg III C TOOLS																				
C.2.1.6	Progetto Interreg IV C "Terra"																				
C.2.1.6	Interventi per la promozione e valorizzazione della Dieta Mediterranea Totale Sotto Categoria 6a																				



RENDICONTO FINANZIARIO GESTIONALE ANNO 2014

CODICI	CAPITOLO	Previsioni		Somme impegnate		Gestione dei Residui Passivi		Gestione di Cassa		Residui passivi rilevati a fine esercizio						
		Iniziali	Definitive	Pagate	Rimaste da pagare	Totali Impegnate	Differenza rispetto alle previsioni	Residui all'inizio dell'esercizio	Pagati		Rimasti da pagare	Totali	Variazioni	Previsioni	Pagamenti	Differenza rispetto alle previsioni
	Totale Categoria Ia		192.020,47	192.020,47	129.962,09	62.057,79	192.020,47	192.020,47	192.020,47	129.962,09	62.057,79		192.020,47	129.962,09	-62.057,79	62.057,79
	Totale Titolo II per CdR C		192.020,47	192.020,47	129.962,09	62.057,79	192.020,47	192.020,47	192.020,47	129.962,09	62.057,79		192.020,47	129.962,09	-62.057,79	62.057,79



RENDICONTO FINANZIARIO GESTIONALE ANNO 2014

CODICI	CAPITOLO	Previsioni		Somme Impegnate		Gestione dei Residui Passivi			Gestione di Cassa		Residui passivi rilevati a fine esercizio		
		Iniziali	Variazioni	Definitive	Pagate	Rimaste da pagare	Totali	Variazioni	Previsioni	Pagamenti		Differenza rispetto alle previsioni	
A	Totale titolo II	9.116.231,65	933.370,86	10.049.602,51	88.411,90	7.661.088,41	7.620.007,27	16.647.584,17	-5.162,45	28.891.873,61	3.383.237,80	-24.118.319,16	22.203.432,74
A.4	Centro di responsabilita' A CENTRO RESPONSABILITA' "A"												
A.4	TITOLO IV												
A.4.1	PARTITE DI GIRO												
A.4.1	Cat. 1a												
A.4.1.1	USCITE AVVENTI NATURA DI PARTITE DI GIRO												
A.4.1.1	Sotto Categ. 1a												
A.4.1.1	USCITE AVVENTI NATURA DI PARTITE DI GIRO												
A.4.1.1	21010	300.000,00		300.000,00	126.006,86	126.006,86		126.006,86		300.000,00	126.006,86	-174.993,15	
A.4.1.1	21020	150.000,00		150.000,00	53.097,00	53.097,00		53.097,00		150.000,00	53.097,00	-96.903,00	
A.4.1.1	21030	40.000,00		40.000,00	10.854,26	10.854,26		10.854,26		40.000,00	10.854,26	-29.145,74	
A.4.1.1	21040	10.000,00		10.000,00						10.000,00		-10.000,00	
A.4.1.1	21050	20.000,00		20.000,00						20.000,00		-20.000,00	
A.4.1.1	21060	20.000,00		20.000,00	5.000,00	5.000,00		5.000,00		20.000,00	5.000,00	-15.000,00	150,00
A.4.1.1	21080	210.000,00		210.000,00	4.581,64	4.581,64		4.581,64		210.000,00		-205.418,36	245,00
A.4.1.1	21090	170.000,00		170.000,00	17.122,76	17.122,76		17.122,76		170.000,00	17.122,76	-152.877,22	
A.4.1.1	21110	55.000,00		55.000,00						55.000,00		-55.000,00	
A.4.1.1	21120	5.000,00		5.000,00						5.000,00		-5.000,00	
	Totale Sotto Categoria 1a	990.000,00		990.000,00	216.491,53	216.491,53		216.491,53		990.000,00	216.491,53	-773.508,47	395,00
	Totale Categoria 1a	990.000,00		990.000,00	216.491,53	216.491,53		216.491,53		990.000,00	216.491,53	-773.508,47	395,00
	Totale Titolo IV per CdR A	990.000,00		990.000,00	216.491,53	216.491,53		216.491,53		990.000,00	216.491,53	-773.508,47	395,00



RENDICONTO FINANZIARIO GESTIONALE ANNO 2014

SPESE

CODICI	CAPITOLO	Previsioni		Somme impegnate		Gestione dei Residui Passivi			Gestione di Cassa		Residui passivi a fine esercizio						
		Iniziali	Definitive	Pagato	Rimaste da pagare	Totali Impegnati	Differenza rispetto alle previsioni	Residui all'inizio dell'esercizio	Pagati	Rimasti da pagare		Totali	Variazioni	Provisioni	Pagamenti	Differenza rispetto alle previsioni	
B	Centro di responsabilita' "B" CENTRO RESPONSABILITA' "B"																
B.4	TITOLO IV																
B.4.1	PARTITE DI GIRO																
B.4.1	Cat. Ia																
B.4.1.1	USCITE AVANTI NATURA DI PARTITE DI GIRO																
B.4.1.1	Sotto Categ. Ia																
B.4.1.1	USCITE AVANTI NATURA DI PARTITE DI GIRO	300.000,00	300.000,00	68.390,00	68.390,00	231.660,10	231.660,10	68.390,00	68.390,00	300.000,00	300.000,00	231.660,10	300.000,00	68.390,00	231.660,10		
B.4.1.1	Versamenti ritenute ex art. 1	150.000,00	150.000,00	31.915,97	31.915,97	-118.084,03	-118.084,03	31.915,97	31.915,97	150.000,00	150.000,00	-118.084,03	150.000,00	31.915,97	-118.084,03		
B.4.1.1	Versamenti ritenute previdenziali ed assistenziali	40.000,00	40.000,00	25.204,11	25.204,11	-14.795,89	-14.795,89	25.204,11	25.204,11	40.000,00	40.000,00	-14.795,89	40.000,00	25.204,11	-14.795,89		
B.4.1.1	Versamenti ritenute diverse	10.000,00	10.000,00			-10.000,00	-10.000,00			10.000,00	10.000,00	-10.000,00	10.000,00		-10.000,00		
B.4.1.1	Versamenti trattenute per conto terzi	20.000,00	20.000,00			-20.000,00	-20.000,00			20.000,00	20.000,00	-20.000,00	20.000,00		-20.000,00		
B.4.1.1	Depositi cauzionali da terzi																
B.4.1.1	Bandi Fit Parco																
B.4.1.1	Versamenti recupero anticipazioni varie	110.000,00	110.000,00	541,97	541,97	-108.458,03	-108.458,03	541,97	541,97	110.000,00	110.000,00	-108.458,03	110.000,00	541,97	-108.458,03	358.077,49	541,97
B.4.1.1	Progetti comunitari e nazionali	300.000,00	300.000,00	7.546,05	7.546,05	-292.453,95	-292.453,95	7.546,05	7.546,05	300.000,00	300.000,00	-292.453,95	300.000,00	7.546,05	-292.453,95		
B.4.1.1	Versamenti ritenute d'acconto per prestazioni professionali	10.000,00	10.000,00			-10.000,00	-10.000,00			10.000,00	10.000,00	-10.000,00	10.000,00		-10.000,00		
B.4.1.1	Versamento ritenute diverse	940.000,00	940.000,00	133.659,83	133.659,83	-806.340,17	-806.340,17	133.659,83	133.659,83	940.000,00	940.000,00	-806.340,17	1.258.077,49	133.659,83	-1.165.017,66	358.819,44	358.819,44
	Totale Sotto Categoria Ia	940.000,00	940.000,00	133.659,83	133.659,83	-806.340,17	-806.340,17	133.659,83	133.659,83	940.000,00	940.000,00	-806.340,17	1.258.077,49	133.659,83	-1.165.017,66	358.819,44	358.819,44
	Totale Categoria Ia	940.000,00	940.000,00	133.659,83	133.659,83	-806.340,17	-806.340,17	133.659,83	133.659,83	940.000,00	940.000,00	-806.340,17	1.258.077,49	133.659,83	-1.165.017,66	358.819,44	358.819,44
	Totale Titolo IV per CAR B	940.000,00	940.000,00	133.659,83	133.659,83	-806.340,17	-806.340,17	133.659,83	133.659,83	940.000,00	940.000,00	-806.340,17	1.258.077,49	133.659,83	-1.165.017,66	358.819,44	358.819,44

***Composizione codice *** Titolo.Categoria Relativa.Voce Economica Categoria Assoluta



RENDICONTO FINANZIARIO GESTIONALE ANNO 2014

CODICI	CAPITOLO	Previsioni		Somme impegnate		Gestione dei Residui Passivi			Gestione di Cassa		Residui passivi rilevati a fine esercizio							
		Iniziali	Variazioni	Definitive	Pagate	Rimaste da pagare	Totale Impegnate	Differenza rispetto alle previsioni	Residui all'inizio dell'esercizio	Pagati		Rimasti da pagare	Totale	Variazioni	Previsioni	Pagamenti	Differenza rispetto alle previsioni	
C	Centro di responsabilita' C CENTRO RESPONSABILITA' C																	
C.4	TITOLO IV																	
C.4.1	Cat. 1a																	
C.4.1.1	USCITE AVVENTI NATURA DI PARTITE DI GIRO																	
C.4.1.1	SottoCateg. 1a																	
C.4.1.1	USCITE AVVENTI NATURA DI PARTITE DI GIRO																	
C.4.1.1	Versamenti ritenute erantali	150.000,00		150.000,00	297.467,71		297.467,71	-120.200,23						150.000,00	297.467,71	-120.200,23		
C.4.1.1	Versamenti ritenute previdenziali ed assistenziali	50.000,00		50.000,00	17.337,47		17.337,47	-32.662,53						50.000,00	17.337,47	-32.662,53		
C.4.1.1	Versamenti ritenute diverse	15.000,00		15.000,00	6.887,10		6.887,10	-8.112,90						15.000,00	6.887,10	-8.112,90		
C.4.1.1	Versamenti trattenute per conto terzi	5.000,00		5.000,00				-5.000,00						5.000,00		-5.000,00		
C.4.1.1	Depositi cauzionali da terzi	10.000,00		10.000,00				-10.000,00						10.000,00		-10.000,00		
C.4.1.1	Versamenti recupero anticipazioni varie	100.000,00		100.000,00				-100.000,00						100.000,00		-100.000,00		
C.4.1.1	Versamenti ritenute d'acconto per prestazioni professionali	70.000,00		70.000,00				-70.000,00						70.000,00		-70.000,00		
C.4.1.1	Versamento ritenute diverse	5.000,00		5.000,00				-5.000,00						5.000,00		-5.000,00		
C.4.1.1	I.V.A.	5.000,00		5.000,00				-5.000,00						5.000,00		-5.000,00		
	Totale Sotto Categoria 1a	410.000,00		410.000,00	53.974,34		53.974,34	-356.025,66						410.000,00	53.974,34	-356.025,66		
	Totale Categoria 1a	410.000,00		410.000,00	53.974,34		53.974,34	-356.025,66						410.000,00	53.974,34	-356.025,66		
	Totale Titolo IV per CdR C	410.000,00		410.000,00	53.974,34		53.974,34	-356.025,66						410.000,00	53.974,34	-356.025,66		



RENDICONTO FINANZIARIO GESTIONALE ANNO 2014

Totale titolo IV	2.200.800,00	472.607,76	795,97	403.322,97	-1.100.007,23	366.267,26	8.054,76	316.227,69	306.262,26	2.899.822,28	410.661,66	-2.286.191,79	308.814,66
TOTALE GENERALE	16.207.229,61	2.006.895,75	9.399.805,11	12.407.591,84	-5.885.723,52	21.007.596,52	5.120.210,09	16.330.735,73	21.451.046,78	-40.151.810,88	8.208.023,75	-31.943.817,09	25.720.543,84



RENDICONTO FINANZIARIO GESTIONALE ANNO 2014

RIEPILOGO PER CDR

Centro di Responsabilità Determinazione	Previsioni		Somme impegnate			Gestione dei Residui Passivi				Gestione di Cassa			Residui passivi rilevati a fine esercizio			
	Iniziali	Variazioni	Definitive	Pagato	Rimaste da pagare	Totali impegnati	Differenza rispetto alle previsioni	Residui all'inizio dell'esercizio	Pagati	Rimasti da pagare	Totali	Variazioni		Previsioni	Pagamenti	Differenza rispetto alle previsioni
CENTRO DI RESPONSABILITA' AREA A SUPPORTO DELLA DIREZIONE																
Titolo I	2.072.290,00	590.524,19	2.662.814,09	1.294.973,46	691.899,49	1.996.242,87	476,511,12	1.000.576,05	499.865,41	332.104,51	681.970,92	-218.805,13	3.713.303,14	1.794.239,69	-1.915.090,25	1.023.874,00
Titolo II	8.372.303,25	910.091,79	9.282.395,04	64.462,07	6.608.110,41	6.872.372,48	-2.409.702,89	16.746.456,58	3.000.890,68	13.694.562,70	16.746.456,58		26.027.791,82	3.126.350,95	-22.302.438,97	20.492.876,11
Titolo IV	860.000,00		860.000,00	215.461,15	245,00	215.706,33	-74.263,47	8.194,76	834,06	193,00	8.194,76		986.184,76	223.300,29	-74.655,47	395,00
CENTRO RESPONSABILITA' "A"	11.454.813,45	1.500.975,96	12.955.789,41	1.574.837,68	7.500.254,95	9.074.651,68	-3.850.537,65	17.864.717,36	3.586.792,55	14.018.822,11	17.866.912,26	-218.805,13	30.729.306,25	5.143.110,13	-25.586.197,69	21.817.945,11
CENTRO DI RESPONSABILITA' AREA TECNICA, CONSERVAZIONE NATURA																
Titolo I	1.977.705,70	512.830,09	2.510.535,36	896.833,19	874.959,37	1.771.419,36	-739.119,82	1.170.914,51	473.753,26	610.915,81	1.064.572,07	-86.342,44	3.691.453,89	1.370.596,45	-2.310.857,44	1.485.405,16
Titolo II	742.840,00	23.979,09	766.819,09	23.979,09	742.840,00	766.819,09		1.616.239,53	704.343,23	605.733,89	1.610.074,12	-5.162,41	2.391.766,62	727.822,32	-1.653.844,30	1.546.891,89
Titolo IV	840.000,00		840.000,00	133.099,83	541,87	133.641,70	-400.380,20	399.077,49		399.077,49	399.077,49		1.296.077,49	133.099,83	-1.163.017,68	356.618,46
CENTRO RESPONSABILITA' "B"	3.660.656,70	536.809,77	4.217.466,47	1.053.472,11	1.618.079,34	2.671.846,45	-1.546.516,02	3.144.231,52	1.176.096,49	1.874.633,19	3.062.726,98	-41.204,95	7.361.290,05	2.237.596,60	-5.129.725,40	3.462.706,53
CENTRO DI RESPONSABILITA' AREA COMUNICAZIONE E PROMOZIONE																
Titolo I	792.159,46		792.159,46	468.010,20	261.508,07	689.517,07	-104.642,39	667.156,15	245.466,83	377.217,55	620.686,38	-46.433,75	1.466.263,58	846.470,03	-609.893,56	658.274,42
Titolo II	410.000,00		410.000,00	53.974,34		53.974,34	336.025,66	192.029,47	138.952,69	62.057,78	192.029,47		192.029,47	138.952,69	-53.077,78	62.057,78
Titolo IV	1.202.159,46		1.202.159,46	468.984,54	261.508,07	741.491,41	-460.688,05	659.146,60	373.421,52	439.265,33	812.765,85	-46.433,75	2.061.306,06	633.406,05	-1.227.900,00	720.792,20



**STATO PATRIMONIALE,
CONTO ECONOMICO
E SITUAZIONE AMMINISTRATIVA**

PAGINA BIANCA

PARCO NAZIONALE DEL CILENTO VALLO DI DIANO E ALBURNI

a) verso imprese controllate				6) rappresentati da titoli di credito		
b) verso imprese collegate				7) verso imprese controllate, collegate e controllanti		
c) verso lo Stato e altri soggetti pubblici				8) debiti tributari		
d) verso altri				9) debiti verso istituti di previdenza e sicurezza sociale		
3) Altri titoli				10) debiti verso iscritti, soci e terzi per prestazioni dovute		
4) Crediti finanziari diversi				11) debiti verso lo stato ed altri soggetti pubblici		
Totale	210.397	210.397	210.397	12) debiti diversi	25.730.544	21.807.595
Totale Immobilizzazioni (B)	72.846.918	72.846.918	67.585.035	Totale	25.730.544	21.807.595
C) ATTIVO CIRCOLANTE				Totale Debiti (E)	25.730.544	21.807.595
I. Rimanenze						
1) materie prime, sussidiarie e di consumo						
2) prodotti in corso di lavorazione e semilavorati						
3) lavori in corso						
4) prodotti finiti e merci						
5) acconti						
Totale	0	0	0			
II. Residui attivi , con separata indicazione, per ciascuna voce, degli importi esigibili oltre l'esercizio successivo						
1) Crediti verso utenti, clienti ecc.		0				
2) Crediti verso iscritti, soci e terzi						
3) Crediti verso imprese controllate e collegate						
4) Crediti verso lo Stato ed altri soggetti pubblici	16.496.930		13.554.112		34.248.269	29.039.051
4-bis) Crediti tributari						
4-ter) Imposte anticipate	382.131		394.896			
5) Crediti verso altri	16.879.062		13.949.008			
Totale	33.758.123	16.496.930	27.908.016			
III. Attività finanziarie che non costituiscono immobilizzazioni						
1) Partecipazioni in imprese controllate						
2) Partecipazioni in imprese collegate						
3) Altre partecipazioni						
4) Altri titoli						
Totale	0	0	0			
IV. Disponibilità liquide						
1) depositi bancari e postali	13.337.375		13.335.898			
2) assegni						
3) denaro e valori in cassa						



PARCO NAZIONALE DEL CILENTO VALLO DI DIANO E ALBURNI

Totale	13.337.375	13.335.898		
Totale attivo circolante (C)	30.216.437	27.284.906		
D) RATEI E RISCONTI				
1) Ratei attivi	0			
2) Risconti attivi	0	0		
Totale ratei e risconti (D)				
Totale attivo	103.063.355	94.869.941	Totale passivo	103.063.355
				94.869.941

0



PARCO NAZIONALE DEL CILENTO VALLO DI DIANO E ALBURNI

CONTO ECONOMICO

	Anno 2014		Anno 2013	
	Parziali	Totali	Parziali	Totali
A) VALORE DELLA PRODUZIONE				
1) Proventi e corrispettivi per la produzione delle prestazioni e/o servizi*		4.490.087		4.513.191
a) contributo ordinario e altri contributi dello Stato	4.439.921		4.383.018	
b) contributo regionale e contr. di altri enti	0		0	
c) ricavi dalla vendita di beni e presta. di servizi	7.306		5.643	
d) recuperi e rimborsi diversi	17.176		112.451	
e) entrate non classif. in altre voci	25.684		12.078	
2) Variazione delle rimanenze dei prodotti in corso di lavorazione, semilavorati e finiti				
3) Variazione dei lavori in corso su ordinazione				
4) Incrementi di immobilizzazioni per lavori interni				
5) Altri ricavi e proventi, con separata indicazione dei contributi di competenza dell'esercizio		1.037.006		1.703.797
a) contributi di competenza dell'esercizio	1.037.006		1.703.797	0
Totale valore della produzione (A)		5.527.093		6.216.989
B) COSTI DELLA PRODUZIONE				
6) Per materie prime, sussidiarie, consumo e merci**				
7) per servizi**		2.934.084		2.459.080
a) acquisto beni di consumo e servizi	378.395		411.007	
b) prestazioni istituzionali	2.555.689		2.048.073	
8) per godimento beni di terzi**		0		35.979
9) per il personale**		1.704.004		1.562.269
a) salari e stipendi	907.546		897.426	
b) oneri sociali	317.658		350.988	
c) trattamento di fine rapporto	245.121		70.692	
d) trattamento di quiescenza e simili				
e) altri costi	233.679		243.163	
10) Ammortamenti e svalutazioni		2.384.320		2.971.992
a) Ammortamento delle immobilizzazioni immateriali	1.185.213		1.911.036	
b) Ammortamento delle immobilizzazioni materiali	1.199.107		1.060.956	
c) Altre svalutazioni delle immobilizzazioni				
d) Svalutazione dei crediti compresi nell'attivo circolante e delle disponibilità liquide				
11) Variazioni delle rimanenze di materie prime, sussidiarie, di consumo e merci				
12) Accantonamenti per rischi				
13) Accantonamenti ai fondi per oneri				
14) Oneri diversi di gestione		33.009		24.860
Totale Costi (B)		7.055.416		7.054.179
DIFFERENZA TRA VALORE E COSTI DELLA PRODUZIONE (A-B)		-1.528.323		-837.190
C) PROVENTI E ONERI FINANZIARI				
15) Proventi da partecipazioni				
16) Altri proventi finanziari		0		
a) di crediti iscritti nelle immobilizzazioni				
b) di titoli iscritti nelle immobilizzazioni che non costituiscono partecipazioni				
d) proventi diversi dai precedenti				
17) Interessi e altri oneri finanziari		2.715		2.700
17-bis) Utili e perdite su cambi				
Totale proventi ed oneri finanziari (15+16-17)		-2.715		-2.700
D) RETTIFICHE DI VALORE DI ATTIVITA' FINANZIARIE				
18) Rivalutazioni				
a) di partecipazioni				
b) di immobilizzazioni finanziarie				
c) di titoli iscritti nell'attivo circolante				
19) Svalutazioni		0	0	0
a) di partecipazioni				
b) di immobilizzazioni finanziarie				



PARCO NAZIONALE DEL CILENTO VALLO DI DIANO E ALBURNI

		0		0
c) di titoli iscritti nell'attivo circolante				
Totale rettifiche di valore				
PROVENTI E ONERI STRAORDINARI				
20) Proventi, con separata indicazione delle plusvalenze da alienazioni i cui ricavi non sono iscrivibili al n.5)		19.356		7.926
a) altri proventi straordinari	19.356		7.926	
a) plusvalenze	0		0	
21) Oneri straordinari, con separata indicazione delle minusvalenze da alienazioni i cui effetti contabili non sono iscrivibili al n.14)		0		18.682
a) minusvalenze	0		8.622	
b) spese non patrimonializzabili	0		10.060	
22) Sopravvenienze attive ed insussistenze del passivo derivanti dalla gestione dei residui		356.550		2.850.467
23) Sopravvenienze passive ed insussistenze dell'attivo derivanti dalla gestione dei residui		5.162		2.424.680
Totale delle partite straordinarie		370.743		415.031
Risultato prima delle imposte (A-B±C±D±E)		-1.160.295		-424.859
<i>Imposte dell'esercizio</i>				
Avanzo/Disavanzo/Pareggio Economico		-1.160.295		-424.859



PARCO NAZIONALE DEL CILENTO VALLO DI DIANO E ALBURNI

SITUAZIONE AMMINISTRATIVA

Consistenza della cassa al 01.01.2014		13.335.897,46
Riscossioni in conto competenza	7.111.908,10	
Riscossioni in conto residui	1.097.663,07	8.209.571,17
Pagamenti in conto competenza	3.087.783,73	
Pagamenti in conto residui	5.120.310,06	8.208.093,79
Consistenza della cassa al 31/12/2014		13.337.374,84
Residui attivi dell'esercizio precedente	12.685.439,32	
Residui attivi dell'esercizio	4.193.622,36	16.879.061,68
Residui passivi dell'esercizio precedente	16.330.735,73	
Residui passivi dell'esercizio	9.399.808,11	25.730.543,84
Avanzo di amministrazione al 31/12/2014		4.485.892,68



L'utilizzazione dell'avanzo di amministrazione, per l'esercizio 2015 risulta così prevista:	
Parte vincolata non destinata	
al Trattamento di fine rapporto	1.118.480,58
al Fondo ripristino investimenti	0,00
Al Fondo per rinnovi contrattuali	0,00
Finanziam. del Min. Amb. per abbattimenti e repressione abusivismo edilizio	121.821,56
Finanziam. del Min. Amb. per Impianti fotovoltaici	45.000,20
Avanzo indispon. Su residui attivi incerti	670.081,45
Cap. 5021 Gestione e funzionamento AMP Costa degli Infreschi e della Masseta	276.764,60
Cap. 5022 Gestione e funzionamento AMP Santa Maria di Castellabate	326.017,70
Cap. 11582 Spese per Impianti fotovoltaici CTA - Centro A	0,00
Totale parte vincolata	2.558.166,09
Parte vincolata destinata	
Cap. 11752 Fondi Del. G. Reg. Campania n. 240/2013 Traslazione Interv. di Completamento Centro Studi e Ricerche sulla Biodiversità - Centro A	546.017,34
Totale parte vincolata destinata	546.017,34
Parte disponibile destinata	
Totale parte disponibile utilizzata	0,00
Avanzo disponibile non destinato	1.381.709,25
Totale Risultato di amministrazione	4.485.892,68

PAGINA BIANCA



17PDL0049200