

SENATO DELLA REPUBBLICA

XVII LEGISLATURA

N. 2112
TAB. 7
Annesso 10

DISEGNO DI LEGGE

presentato dal Ministro dell'economia e delle finanze
(PADOAN)

COMUNICATO ALLA PRESIDENZA IL 25 OTTOBRE 2015

Bilancio di previsione dello Stato per l'anno finanziario 2016
e bilancio pluriennale per il triennio 2016-2018

TABELLA n. 7

Stato di previsione del Ministero dell'istruzione,
dell'università e della ricerca
per l'anno finanziario 2016 e per il triennio 2016-2018

ANNESSO N. 10

CONTO CONSUNTIVO

ISTITUTO ITALIANO DI STUDI GERMANICI

ESERCIZIO FINANZIARIO 2014

PAGINA BIANCA

ANNESSO N. 10
allo stato di previsione del Ministero dell'istruzione,
dell'università e della ricerca
per l'anno finanziario 2016 e per il triennio 2016-2018

CONTO CONSUNTIVO
ISTITUTO ITALIANO DI STUDI GERMANICI
ESERCIZIO FINANZIARIO 2014

PAGINA BIANCA

RENDICONTO FINANZIARIO 2014

PARTE I - ENTRATE

PARTE II - USCITE

PAGINA BIANCA

| RENDICONTO FINANZIARIO GESTIONALE - ANNO 2014 | | | | | | | | | | | | | | | | Allegato 10-art.19 comma 1 lettera b) | | | | | | | | | | | | | | | |
|--|-----|-------------|------------------------|---------------|------------|----------------|---------------------|---------|----------------------------|----------------|------------------|------------|--------|--------|-------------------|---------------------------------------|---------|------------|-----------|-----------|--------|---------|---------|--------|--|--|--|--|--|--|--|
| CATEGORIA | C/C | DESCRIZIONE | GESTIONE DI COMPETENZA | | | | | | GESTIONE RESIDUI ATTIVI | | | | | | GESTIONE DI CASSA | | | | | | Totale | | | | | | | | | | |
| | | | PREVISIONI | | | SOMME RECEPITE | | | Totale ad inizio esercizio | Residui al 1/1 | Residui al 31/12 | VARIAZIONI | | | RISORSE | PREVISIONI | RISORSE | Differenze | | | | | | | | | | | | | |
| | | | Iniziali | Verificazioni | Definitive | Ricorse | Rimasti da rivedere | TOTALE | | | | In + | In - | In + | | | | | In - | | | | | | | | | | | | |
| I | 1 | | 4 | 5 | 6 | 7 | 8 | 9 | 10 | 11 | 12 | 13 | 14 | 15 | 16 | 17 | 18 | 19 | 20 | 21 | 22 | 23 | | | | | | | | | |
| <p>TITOLO I - ENTRATE CORRENTI</p> <p>FOGGO SOCIALE DI CASSA AL 1.1.2014</p> <p>1 TRASFERIMENTI DA PARTE DELLO STATO</p> <p>111001 Contributo ordinario MIUR 659.842</p> <p>111002 Contributo ordinario MIUR a destinazione specifica 96.132</p> <p>111003 Contributo ordinario MIUR a destinazione specifica FRB 277.798</p> <p>TRASFERIMENTI DA PARTE DI ALTRI ENTI ANNI PUBBLICHE</p> <p>ENTRATE FINALIZZATE</p> <p>111004 Contributo Unione Europea 1.326</p> <p>111005 Contributi da Enti diversi 9.000</p> <p>111006 Contributi da Università 3.170</p> <p>111007 Contributi da altri soggetti 2.000</p> <p>ALTRI TRASFERIMENTI</p> <p>TOTALE 778.032</p> <p>2 ALTRE ENTRATE</p> <p>211001 Entrate da vendita di beni e da prestazione di servizi 6.000</p> <p>211002 Ricavi da vendita di pubblicazioni 2.954</p> <p>211003 Ricavi e servizi commissionari da soggetti privati nazionali</p> <p>RESOLI E PROVENTI PATRIMONIALI</p> <p>211004 Proventi finanziari, etc.</p> <p>POSTE CORRELATIVE E CORRELATIVE RIUSCITE CORRENTI</p> <p>211005 Ricambi e rimborsi diversi 509</p> <p>ENTRATE INDICAZIONALI IN ALTRE USI</p> <p>211006 Altre entrate 10.706</p> <p>TOTALE TITOLO I 8.924</p> <p>TITOLO II ENTRATE IN CONTO CAPITALE</p> <p>211007 Ammissioni immobiliari e diritti reali 11.215</p> <p>211008 Allocations di immobilizzazioni tecniche 300.013</p> <p>RISCOSSIONI CREDITI</p> <p>211009 Acquisizione di prestiti 1.000</p> <p>TOTALE TITOLO II 301.228</p> <p>TITOLO III GESTIONI SPECIALI</p> <p>TOTALE TITOLO III</p> <p>TITOLO IV PARTITE DI GIRO</p> | | | | | | | | | | | | | | | | | | | | | | | | | | | | | | | |
| | | | 10.706 | 10.706 | 10.706 | 10.706 | 10.706 | 10.706 | 10.706 | 10.706 | 10.706 | 10.706 | 10.706 | 10.706 | 10.706 | 10.706 | 10.706 | 10.706 | 10.706 | 10.706 | 10.706 | 10.706 | 10.706 | 10.706 | | | | | | | |
| | | | 8.924 | 11.215 | 1.000 | 19.179 | 14.921 | 14.921 | 31 | 14.921 | 31 | -4.689 | 2.954 | 2.954 | 2.954 | 2.954 | 2.954 | 2.954 | 2.954 | 2.954 | 2.954 | 2.954 | 2.954 | 2.954 | | | | | | | |
| | | | 786.596 | 300.013 | 2.326 | 1.084.683 | 988.331 | 504.689 | 1.491.020 | 504.720 | -98.383 | 19.832 | 19.832 | 19.832 | 19.832 | 18.507 | -1 | 18.506 | 1.086.009 | 1.004.838 | 32 | -81.203 | 504.689 | | | | | | | | |
| | | | 8.924 | 11.215 | 1.000 | 19.179 | 14.921 | 14.921 | 31 | 14.921 | 31 | -4.689 | 2.954 | 2.954 | 2.954 | 2.954 | 2.954 | 2.954 | 2.954 | 2.954 | 2.954 | 2.954 | 2.954 | 2.954 | | | | | | | |
| | | | 786.596 | 300.013 | 2.326 | 1.084.683 | 988.331 | 504.689 | 1.491.020 | 504.720 | -98.383 | 19.832 | 19.832 | 19.832 | 19.832 | 18.507 | -1 | 18.506 | 1.086.009 | 1.004.838 | 32 | -81.203 | 504.689 | | | | | | | | |
| | | | 8.924 | 11.215 | 1.000 | 19.179 | 14.921 | 14.921 | 31 | 14.921 | 31 | -4.689 | 2.954 | 2.954 | 2.954 | 2.954 | 2.954 | 2.954 | 2.954 | 2.954 | 2.954 | 2.954 | 2.954 | 2.954 | | | | | | | |
| | | | 786.596 | 300.013 | 2.326 | 1.084.683 | 988.331 | 504.689 | 1.491.020 | 504.720 | -98.383 | 19.832 | 19.832 | 19.832 | 19.832 | 18.507 | -1 | 18.506 | 1.086.009 | 1.004.838 | 32 | -81.203 | 504.689 | | | | | | | | |

IL DIRETTORE GENERALE
POLY...
[Signature]

| C/C | | RENDICONTO FINANZIARIO GESTIONALE - ANNO 2014 | | | | | | | | | | | Totale | | | | | | | | | |
|-------------|--|---|----------------|--------------|------------------|------------------|-----------------------|-------------------------|----------------|--------------------------------|----------------------|---------------|-----------------------|----------------|----------------|------------------|------------------|--------------|------|----------------|----------------|----------------|
| | | Allegato 10-art.35 comma 1 lettera b) | | | | | | | | | | | Residui al 31.12.2014 | | | | | | | | | |
| DESCRIZIONE | | GESTIONE DI COMPETENZA | | | | | | GESTIONE RESIDUI ATTIVI | | | | | GESTIONE DI CASSA | | | | | | | | | |
| | | Previsioni | | Definitive | | Ritocco | | Somme accertate | | Differenza rispetto precedenti | | Ritocco | | Previsioni | | Ritocco | | Differenza | | | | |
| | | 4 | 5 | 6 | 7 | 8 | 9 | 10 | 11 | 12 | 13 | 14 | 15 | 16 | 17 | 18 | 19 | 20 | 21 | 22 | | |
| | | Intali | Amministrative | Attività | Definitive | Ritocco | Ritocco da precedente | TOTALE | In + | In - | Totale da esercitare | Ritocco | TOTALE | In + | In - | Previsioni | Ritocco | In + | In - | | | |
| 1 | ENTRATE | | | | | | | | | | | | | | | | | | | | | |
| 1.1 | Entrate finanziarie e di natura patrimoniale | 18.434 | 21.546 | | 140.000 | 146.532 | | 145.530 | 5.552 | | | | | 140.000 | 146.532 | 5.552 | | | | | | |
| 1.2 | Entrate di natura patrimoniale e di natura finanziaria | 36.405 | 5.525 | | 42.000 | 39.373 | | 39.373 | -2.027 | | | | | 42.000 | 39.373 | -2.027 | | | | | | |
| 1.3 | Entrate di natura patrimoniale e di natura finanziaria | 1.157 | | | 1.157 | 1.034 | | 1.034 | -101 | | | | | 1.157 | 1.034 | -101 | | | | | | |
| 1.4 | Entrate di natura patrimoniale e di natura finanziaria | 1.100 | | | 1.100 | 1.100 | | 1.100 | | | | | | 1.100 | 1.100 | | | | | | | |
| | Totale | 157.096 | 27.161 | | 184.257 | 187.681 | | 187.681 | 5.552 | -2.128 | | | | 184.257 | 187.681 | 5.552 | | | | -2.128 | | |
| | SOGGETTI RIFORMAZIONE | | | | | | | | | | | | | | | | | | | | | |
| | Totale | 157.096 | 27.161 | | 184.257 | 187.681 | | 187.681 | 5.552 | -2.128 | | | | | | | | | | | -2.128 | |
| | RIEPILOGO ENTRATE | | | | | | | | | | | | | | | | | | | | | |
| | TOTALE TITOLO I | 786.595 | 300.013 | 2.326 | 1.064.683 | 946.331 | 504.689 | 1.491.020 | 504.720 | -98.383 | 19.832 | 18.907 | -1 | 18.906 | | 1.104.515 | 1.004.838 | | | -99.677 | 504.659 | |
| | TOTALE TITOLO II | | | | | | | | | | | | | | | | | | | | | |
| | TOTALE TITOLO III | | | | | | | | | | | | | | | | | | | | | |
| | TOTALE TITOLO IV | 157.096 | 27.161 | | 184.257 | 187.681 | | 187.681 | 5.552 | -2.128 | | | | | | 184.257 | 187.681 | 3.424 | | | | |
| | TOTALE TITOLO V | 944.024 | 327.174 | 2.326 | 1.268.940 | 1.174.012 | 504.689 | 1.576.701 | 510.272 | -100.511 | 19.832 | 18.507 | -1 | 18.506 | | 1.288.772 | 1.192.519 | 3.424 | | | -99.677 | 504.659 |
| | AVANZO DI AMMINISTRAZIONE (A.3) UTILIZZATO | | | | | | | | | | | | | | | | | | | | | |
| | FONDO INIZIALE DI CASSA AL 1.1.2014 | | | | | | | | | | | | | | | 278.761 | 278.761 | | | | | |
| | TOTALE COMPLESSIVO | | | | | | | | | | | | | | | 1.567.533 | 1.471.280 | | | | | |

IL DIRETTORE GENERALE
DOTT. S. ...

| Conti | | RENDICONTO FINANZIARIO GESTIONALE - ANNO 2014 | | | | | | | | | | | | | Allegato 10 - art.19, comma 1, lettera b) | | | | | | | | |
|--|--------|---|--------|----------------|--------|--------------------------|---------|-------------------|----|-------------------|----|-----|----|--------|---|-------------------|----|---------|---------|-----|----|---------------|------------|
| | | GESTIONE DI COMPETENZA | | | | GESTIONE RESIDUI PASSIVI | | | | GESTIONE DI CASSA | | | | Totale | | | | | | | | | |
| 1 | 2 | 3 | 4 | 5 | 6 | 7 | 8 | 9 | 10 | 11 | 12 | 13 | 14 | 15 | 16 | 17 | 18 | 19 | 20 | 21 | 22 | 23 | |
| | | | | | | | | | | | | | | | | | | | | | | | Previsioni |
| | | Iniziali | | Variazioni | | Defensive | | Rimasti da pagare | | In+ | | In- | | Pagati | | Rimasti da pagare | | In+ | | In- | | a) 31.12.2014 | |
| | | | | Amministrative | | | | Pagate | | In+ | | In- | | Pagati | | In+ | | In+ | | In- | | a) 31.12.2014 | |
| | | | | Amministrative | | | | Pagate | | In+ | | In- | | Pagati | | In+ | | In+ | | In- | | a) 31.12.2014 | |
| DESCRIZIONE | | | | | | | | | | | | | | | | | | | | | | | |
| entrate | 27.000 | 47.000 | 74.000 | 70.151 | 1.229 | 11.380 | -2.620 | | | | | | | | | | | 74.000 | 70.151 | | | 1.229 | |
| entrate | 15.000 | 12.000 | 27.000 | 24.946 | 1.285 | 26.131 | -889 | | | | | | | | | | | 27.000 | 24.946 | | | 1.285 | |
| entrate | 17.000 | 8.000 | 9.000 | 7.800 | 7.800 | 7.800 | -1.200 | | | | | | | | | | | 9.000 | 7.800 | | | | |
| entrate | | 58.000 | 58.000 | 58.830 | 1.816 | 57.646 | -354 | | | | | | | | | | | 58.000 | 55.830 | | | 1.816 | |
| entrate | 14.700 | 14.700 | 14.700 | 14.662 | 14.662 | 14.662 | | | | | | | | | | | | 14.700 | 14.662 | | | | |
| entrate | 38.146 | 38.146 | 38.146 | 38.146 | 486 | 7.902 | -30.294 | | | | | | | | | | | 38.146 | 7.416 | | | 662 | |
| entrate | 14.475 | 14.475 | 14.475 | 14.475 | | | -14.475 | | | | | | | | | | | 14.475 | 14.412 | | | 1.412 | |
| entrate | 32.185 | 32.185 | 32.185 | 32.185 | 347 | 5.827 | -26.356 | | | | | | | | | | | 32.185 | 2.871 | | | 3.841 | |
| entrate | 52.754 | 33.700 | 19.054 | 8.734 | 8.734 | 8.734 | -10.320 | | | | | | | | | | | 19.054 | 8.734 | | | 1.920 | |
| entrate | 1.500 | 1.500 | 1.500 | 1.407 | 1.407 | 1.407 | -93 | | | | | | | | | | | 1.500 | 1.407 | | | 190 | |
| entrate | 950 | 950 | 950 | 684 | 684 | 684 | -266 | | | | | | | | | | | 950 | 684 | | | | |
| Totale | 58.000 | 27.170 | 41.760 | 197.010 | 5.163 | 202.473 | -36.739 | | | | | | | | | | | 297.482 | 197.010 | | | -5.819 | 13.314 |
| TRASFERIMENTI PASSIVI | | | | | | | | | | | | | | | | | | | | | | | |
| entrate | 500 | 3.500 | 4.000 | 4.000 | | 4.000 | | | | | | | | | | | | 4.000 | 4.000 | | | | |
| Totale | 500 | 3.500 | 4.000 | 4.000 | | 4.000 | | | | | | | | | | | | 4.000 | 4.000 | | | | |
| ONERI FINANZIARI | | | | | | | | | | | | | | | | | | | | | | | |
| entrate | 300 | | 300 | 92 | 92 | 92 | -208 | | | | | | | | | | | 300 | 92 | | | -208 | |
| entrate | | | | | | | | | | | | | | | | | | 1.050 | 1.011 | | | | |
| entrate | | | | | | | | | | | | | | | | | | 1.380 | 1.103 | | | | |
| Totale | 300 | | 300 | 103 | 103 | 103 | -247 | | | | | | | | | | | 1.380 | 1.103 | | | -208 | |
| ONERI TRIBUTARI | | | | | | | | | | | | | | | | | | | | | | | |
| entrate | 40.000 | 3.000 | 1.000 | 42.000 | 34.273 | 4.118 | -3.309 | | | | | | | | | | | 46.592 | 38.865 | | | -7.727 | 4.418 |
| entrate | 21.000 | 1.000 | 22.000 | 21.957 | 21.957 | 21.957 | | | | | | | | | | | | 22.428 | 22.385 | | | | |
| Totale | 61.000 | 4.000 | 1.000 | 64.000 | 56.230 | 4.118 | -3.309 | | | | | | | | | | | 69.020 | 61.250 | | | -7.727 | 4.418 |
| POSTE CORRETTIVE E COMPENSATIVE DI ENTRATE CORRENTI | | | | | | | | | | | | | | | | | | | | | | | |
| Poste correttive e compensative di entrate correnti | | | | | | | | | | | | | | | | | | | | | | | |
| Totale | | | | | | | | | | | | | | | | | | | | | | | |
| USCITE non classificabili con altre voci | | | | | | | | | | | | | | | | | | | | | | | |
| entrate | 2.710 | | 2.710 | 2.375 | 2.375 | 2.375 | -335 | | | | | | | | | | | 2.710 | 2.375 | | | | |
| entrate | 6.600 | | 6.600 | 6.600 | 6.600 | 6.600 | | | | | | | | | | | | 6.600 | 6.600 | | | | |
| Totale | 9.310 | | 9.310 | 9.310 | 9.310 | 9.310 | | | | | | | | | | | | 9.310 | 9.310 | | | | |
| Uccidimenti al bilancio dello Stato | | | | | | | | | | | | | | | | | | | | | | | |
| entrate | 2.710 | | 2.710 | 2.375 | 2.375 | 2.375 | -335 | | | | | | | | | | | 2.710 | 2.375 | | | | |
| entrate | 2.710 | | 2.710 | 2.375 | 2.375 | 2.375 | -335 | | | | | | | | | | | 2.710 | 2.375 | | | | |
| Totale | 5.420 | | 5.420 | 4.750 | 4.750 | 4.750 | -670 | | | | | | | | | | | 5.420 | 4.750 | | | -670 | |
| TOTALE INTERVENTI DIVERSI | | | | | | | | | | | | | | | | | | | | | | | |
| 130.110 | | | | | | | | | | | | | | | | | | | | | | | |
| 281.970 | | | | | | | | | | | | | | | | | | | | | | | |
| 52.010 | | | | | | | | | | | | | | | | | | | | | | | |
| 360.070 | | | | | | | | | | | | | | | | | | | | | | | |
| 258.718 | | | | | | | | | | | | | | | | | | | | | | | |
| 9.551 | | | | | | | | | | | | | | | | | | | | | | | |
| 258.268 | | | | | | | | | | | | | | | | | | | | | | | |
| -90.690 | | | | | | | | | | | | | | | | | | | | | | | |
| 14.172 | | | | | | | | | | | | | | | | | | | | | | | |
| 6.020 | | | | | | | | | | | | | | | | | | | | | | | |
| 8.152 | | | | | | | | | | | | | | | | | | | | | | | |
| 14.172 | | | | | | | | | | | | | | | | | | | | | | | |
| 374.242 | | | | | | | | | | | | | | | | | | | | | | | |
| 285.738 | | | | | | | | | | | | | | | | | | | | | | | |
| -11.784 | | | | | | | | | | | | | | | | | | | | | | | |
| 17.732 | | | | | | | | | | | | | | | | | | | | | | | |

Il DIRETTORE GENERALE
Dott. G. G. G. G.

Rendiconto Finanziario Gestionale - Anno 2014

Allegato 10 art.39 comma 1 lettera b)

| C/C | DESCRIZIONE | GESTIONE DI COMPETENZA | | | | | | | | | | GESTIONE RESIDUI PASSIVI | | | | GESTIONE DI CASSA | | | | Totale Residui passivi 31.12.2014 | | |
|---------|--|------------------------|------------|-----------------|-------------------|--------------------------------|-----|--------|-----|-------------------|-----|--------------------------|-----|------------|-----|-------------------|-----|-----------|-----|--------------------------------------|------------|-----|
| | | Previsioni | | Somme impegnate | | Differenza rispetto previsioni | | Pagati | | Rimasti da pagare | | TOTALE | | Variazioni | | Previsioni | | Pagamenti | | | Differenze | |
| | | inizia | 31.12.2014 | pagate | rimasti da pagare | in+ | in- | in+ | in- | in+ | in- | TOTALE | in+ | in- | in+ | in- | in+ | in- | in+ | | in- | in+ |
| I | | 4 | 5 | 6 | 7 | 8 | 9 | 10 | 11 | 12 | 13 | 14 | 15 | 16 | 17 | 18 | 19 | 20 | 21 | 22 | 23 | 24 |
| II | TITOLO 2 - USCITE IN CONTO CAPITALE | | | | | | | | | | | | | | | | | | | | | |
| 1 | INVESTIMENTI | | | | | | | | | | | | | | | | | | | | | |
| 1 | INDEMNITA' DI RINVIAMENTO AL PERSONALE CESSATO DAL SERVIZIO | 39.000 | | | 39.000 | 39.000 | | | | | | | | | | | | | | | | |
| 0210130 | Indennità di fine rapporto | | | | 39.000 | 39.000 | | | | | | | | | | | | | | | | |
| 0210131 | Anticipazioni C/o erario dipendenti limp sost. su tr | 1.878 | | | 1.878 | 1.878 | | | | | | | | | | | | | | | | |
| | Totale | 1.878 | | | 40.878 | 40.878 | | | | | | | | | | | | | | | | |
| 2 | IMMOBILIZZAZIONI | | | | | | | | | | | | | | | | | | | | | |
| 0213133 | Manutenzioni straordinarie impianti e macchinari | | | | 22.000 | 22.000 | | | | | | | | | | | | | | | | |
| 0213135 | Acq. Mobili e macchine ufficio | 1.600 | | | 6.600 | 6.600 | | | | | | | | | | | | | | | | |
| 0213137 | Immobiliazioni (terreni e fabbricati ecc) | 12.000 | | | 12.000 | 12.000 | | | | | | | | | | | | | | | | |
| 0213138 | Materiale bibliografico | 8.458 | | | 1.558 | 1.558 | | | | | | | | | | | | | | | | |
| | Totale | 12.058 | | | 22.158 | 22.158 | | | | | | | | | | | | | | | | |
| 0214106 | IMMOBILIZZAZIONI IMMATERIALI | | | | | | | | | | | | | | | | | | | | | |
| 0214106 | Brevi immateriali | 1.000 | | | 100 | 100 | | | | | | | | | | | | | | | | |
| | Totale | 1.000 | | | 100 | 100 | | | | | | | | | | | | | | | | |
| | TOTALE TITOLO II | 12.058 | | | 22.158 | 22.158 | | | | | | | | | | | | | | | | |
| III | TITOLO III - GESTIONI SPECIALI | | | | | | | | | | | | | | | | | | | | | |
| IV | TITOLO IV - PARTITE DI GIRO | | | | | | | | | | | | | | | | | | | | | |
| 1 | Uscite aventi natura di partita di giro | | | | | | | | | | | | | | | | | | | | | |
| 0242201 | Rentrate erariali | 118.434 | | | 21.566 | 140.000 | | | | | | | | | | | | | | | | |
| 0242202 | Rentrate previdenziali e assistenziali | 36.405 | | | 5.595 | 42.000 | | | | | | | | | | | | | | | | |
| 0242203 | Veramenti tendute sindacali | 1.157 | | | 1.056 | 1.157 | | | | | | | | | | | | | | | | |
| 0242204 | Rimborso di anticipazione fondo economica | 1.100 | | | 1.100 | 1.100 | | | | | | | | | | | | | | | | |
| | Totale | 157.096 | | | 27.161 | 184.257 | | | | | | | | | | | | | | | | |
| 0242205 | Pagamenti da regolamento dovuti da rimborso anticipazioni di | | | | | | | | | | | | | | | | | | | | | |
| 0242206 | Altri pagamenti da regolamento | | | | | | | | | | | | | | | | | | | | | |
| | Totale | 157.096 | | | 27.161 | 184.257 | | | | | | | | | | | | | | | | |
| | TOTALE TITOLO IV | 157.096 | | | 27.161 | 184.257 | | | | | | | | | | | | | | | | |
| | TOTALE TITOLO V | 157.096 | | | 27.161 | 184.257 | | | | | | | | | | | | | | | | |
| | RIPILOGO USCITE | | | | | | | | | | | | | | | | | | | | | |
| | TOTALE TITOLO I | 774.060 | | | 189.915 | 990.003 | | | | | | | | | | | | | | | | |
| | TOTALE TITOLO II | 12.936 | | | 7.900 | 83.136 | | | | | | | | | | | | | | | | |
| | TOTALE TITOLO III | 157.096 | | | 27.161 | 184.257 | | | | | | | | | | | | | | | | |
| | TOTALE TITOLO IV | 157.096 | | | 27.161 | 184.257 | | | | | | | | | | | | | | | | |
| | TOTALE GENERALE | 944.092 | | | 519.179 | 1.978.515 | | | | | | | | | | | | | | | | |


 DIREZIONE GENERALE
 SERVIZIO CONTABILITA'



**STATO PATRIMONIALE,
CONTO ECONOMICO E
SITUAZIONE AMMINISTRATIVA**


PAGINA BIANCA

| STATO PATRIMONIALE - ANNO 2014 | | | | | | | | | |
|----------------------------------|------------------|------------------|----------------|--------------|---------------------------|------------------|------------------|-----------------|----------------|
| ATTIVITA' | CONSISTENZE | | VARIAZIONI | | PASSIVITA' | CONSISTENZE | | VARIAZIONI | |
| | AL 1.1.2014 | AL 31.12.2014 | in + | in - | | AL 1.1.2014 | AL 31.12.2014 | in + | in - |
| I) Mobili, arredi e attrezzature | 794.365 | 834.309 | 39.944 | | Residui passivi | 57.459 | 58.039 | | |
| II) Biblioteca | 502.824 | 503.952 | 1.128 | | Fondo indennità anzianità | 366.859 | 355.055 | | 11.804 |
| III) Beni immateriali | 8.777 | 7.483 | | 1.294 | FIRB-MIUR | 239.544 | 181.898 | | 57.646 |
| IV) Catalogazione | 165.000 | 165.000 | | | | | | | |
| V) Residui attivi | 19.832 | 504.689 | 484.857 | | | | | | |
| IV) Cassa | 278.761 | 324.475 | 45.714 | | Mobili | 355.714 | 386.812 | 31.098 | |
| VII) Anticip. c/o erario tfr | 3236 | 3.791 | 555 | | Biblioteca | 287.980 | 287.980 | | |
| | | | | | Totale | 1.307.556 | 1.269.784 | 31.098 | 69.450 |
| | | | | | PATRIMONIO NETTO | 538.980 | 465.239 | -73.741 | |
| | | | | | TOTALE PASSIVITA' | 1.846.536 | 1.735.023 | -111.513 | |
| | | | | | AVANZO / DISAVANZO | -73.741 | 608.676 | | 682.417 |
| TOTALE ATTIVITA' | 1.772.795 | 2.343.699 | 572.198 | 1.294 | TOTALE A PAREGGIO | 1.772.795 | 2.343.699 | -111.513 | 682.417 |


verifica **2.343.699**

2.343.699

Il Direttore generale

Il Presidente

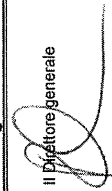
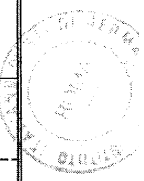


| ENTRATE | | IMPORTI | | SPESA | | IMPORTI | | | |
|---------|----------|--|------------------|--------|------|---------|---|----------------|--------|
| catg | n. | TITOLO I | Parz. | Totale | catg | n. | TITOLO I | Parz. | Totale |
| 1 | | <u>TRASFERIMENTI DA PARTE DELLO STATO</u> | | | | | <u>FUNZIONAMENTO</u> | | |
| | 09110005 | Contributo ordinario MIUR | 1.164.531 | | | 1 | Organi ente | 23.464 | |
| | 09110006 | Contributo ordinario MIUR a destinazione specifica | 297.798 | | | | Oneri per il personale in attività di servizio | 393.925 | |
| | | Contributo ordinario MIUR a destinazione specifica: | 57.646 | | | | Spese per l'acquisto di beni e servizi | 192.361 | |
| | | Totale | 1.519.975 | | | | Totale | 609.750 | |
| | | <u>TRASFERIMENTI DA PARTE DI ALTRI ENTI AMMINISTRATIVI PUBBLICHE</u> | | | | | <u>INTERVENTI DIVERSI</u> | | |
| | 09114010 | Contributi Unione Europea | 0 | | | | | | |
| 4 | 09114015 | Contributi da Enti diversi | 9.000 | | | 1 | Spese per prestazioni istituzionali | 202.173 | |
| | 09114017 | Contributi da Università | 3.170 | | | | <u>TRASFERIMENTI PASSIVI</u> | | |
| | 09114020 | Contributi da altri soggetti | 2.000 | | | | Trasferimenti correnti da Università | 4.000 | |
| | | Totale | 14.170 | | | 3 | Oneri finanziari | 103 | |
| | | | | | | 4 | Oneri tributari | 60.648 | |
| | | | | | | | Versamenti al Fondo Nazionale Politiche Sociali | 2.375 | |
| | | | | | | | Uscite non classificabili con altre voci | 0 | |
| | | Totale | - | | | | Totale | 269.299 | |
| 1 | | <u>ENTRATE DA VENDITA DI BENI E DA PRESTAZIONE DI SERVIZI</u> | | | | | | | |
| | 09120025 | Ricavi dalla vendita di Pubblicazioni | 3.275 | | | | | | |
| | 09120026 | Ricerche e servizi commissionati da soggetti privati | 0 | | | | | | |
| | | Totale | 3.275 | | | | | | |
| 2 | | <u>REDDITI E PROVENTI PATRIMONIALI</u> | | | | | | | |

IL DIRETTORE GENERALE
 UNIVERSITÀ E RICERCA
 MUR

| CONTO ECONOMICO - ANNO 2014 | | | | | | | | | |
|--|----------|--|--------|-----------|---------|----|----------|-----------------|-----------|
| <i>Parte prima - Entrate e Spese finanziarie correnti</i> | | | | | | | | | |
| ENTRATE | | IMPORTI | | | SPESE | | | IMPORTI | |
| catg | n. | TITOLO I | Parz. | Totale | catg | n. | TITOLO I | Parz. | Totale |
| | 09122010 | Interessi attivi | 1 | | | | | | |
| 3 | | | Totale | 1 | | | | | |
| | | POSTE CORRETTIVE E COMPENSATIVE DI USCITE CORRENTI | | | | | | | |
| 4 | 09123043 | Recuperi e rimborsi diversi | 539 | | | | | | |
| | | | Totale | 539 | | | | | |
| | | ENTRATE NON CLASSIFICABILI IN ALTRE VOCI | | | | | | | |
| | 09124050 | Altre entrate | 10.706 | | | | | | |
| | | | Totale | 10.706 | | | | | |
| | | | Totale | 1.548.666 | | | | Totale | 879.049 |
| <i>Parte seconda - Componenti che non danno luogo a movimenti finanziari</i> | | | | | | | | | |
| ATTIVO | | | | | PASSIVO | | | | |
| | | | Parz. | Totale | | | | Parz. | Totale |
| | | | | | | | | 1.392 | |
| | | | | | | | | 1.326 | |
| | | | | | | | | 31.098 | |
| | | | | | | | | 27.126 | |
| | | | | | | | | Totale | 60.942 |
| | | | | 0 | | | | TOTALE | 939.991 |
| | | | | | | | | AVANZO | 608.676 |
| | | | | | | | | Totale generale | 1.548.666 |

Il Direttore generale





Il Presidente




| SITUAZIONE AMMINISTRATIVA - ANNO 2014 | | | |
|---|---------------------------|-------------------|------------|
| CONSISTENZA DELLA CASSA AL 1.1.2014 | | | 278.761 |
| RISCOSSIONI | | | |
| <i>In Conto Competenza</i> | | 1.174.012 | |
| <i>In conto Residui</i> | | 18.507 | |
| | <i>Totale riscossioni</i> | | 1.192.519 |
| PAGAMENTI | | | |
| <i>In Conto Competenza</i> | | -1.097.497 | |
| <i>In conto Residui</i> | | -49.308 | |
| | <i>Totale pagamenti</i> | | -1.146.805 |
| CONSISTENZA DELLA CASSA AL 31.12.2014 | | | 324.475 |
| RESIDUI ATTIVI | | | |
| <i>Degli esercizi precedenti</i> | | | |
| <i>Dell'esercizio</i> | 504.689 | | |
| | <i>Totale</i> | 504.689 | |
| RESIDUI PASSIVI | | | |
| <i>Degli esercizi precedenti</i> | | | |
| <i>Dell'esercizio</i> | 58.039 | | |
| | <i>Totale</i> | 58.039 | |
| | | <i>Differenza</i> | 446.650 |
| AVANZO DI AMMINISTRAZIONE AL 31.12.2014 | | | 771.125 |
| La proposta di utilizzazione dell'avanzo di amministrazione per l'esercizio 2014 è la seguente: | | | |
| Denominazione | Capitoli | Importo | |
| <i>c/vincolati</i> | | | |
| FIRB-MIUR | | 181.898 | |
| Premialità 2012 | | 82.230 | |
| | TOTALE | 264.128 | |
| | | 506.997 | |
| | <i>Totale</i> | | 771.125 |

Il Direttore generale

Il Presidente



PAGINA BIANCA



17PDL0049000