

XVI legislatura

## LEGISLAZIONE DI SPESA

1° SETTEMBRE – 31 DICEMBRE 2010

Marzo 2011  
n. 45



servizio del bilancio  
del Senato



*Il Dossier è stato redatto a cura  
dell'Unità operativa "Leggi di spesa"*

# INDICE

NOTA ILLUSTRATIVA.....	1
NATURA DEGLI ONERI .....	3
MODALITA' DI COPERTURA.....	9
INIZIATIVA LEGISLATIVA .....	16
RUOLO DEI DECRETI-LEGGE.....	16
INCIDENZA DELL'ESAME PARLAMENTARE DEI DECRETI- LEGGE.....	17
ATTI NORMATIVI DI MAGGIOR RILIEVO FINANZIARIO.....	27
ALLEGATI.....	29



## NOTA ILLUSTRATIVA

1. Il *dossier* presenta un riepilogo della legislazione di spesa approvata in via definitiva nel corso del periodo 1° gennaio – 31 dicembre 2010 con la relativa copertura finanziaria. Per quanto riguarda la decretazione d'urgenza, con effetti a carico del bilancio statale, in corso di conversione davanti alle Camere al 31 dicembre, risultano a tale data 3 decreti-legge all'esame del Parlamento, ovviamente considerati nella presente analisi.

Come di consueto, la ricostruzione degli oneri a carico del bilancio, annuale e triennale dello Stato, è operata attraverso un'analisi testuale delle norme e delle conseguenze finanziarie, esplicitamente dichiarate in termini di competenza giuridica (SNF), secondo la tecnica contabile storicamente adottata per la redazione delle clausole di copertura.

Oltre alla consueta analisi della copertura effettuata con i fondi speciali, vengono esaminate anche le forme di copertura concernenti le diminuzioni di autorizzazioni di spesa e le maggiori entrate, evidenziando infine, per sola differenza numerica, le forme residuali di copertura.

L'onere a regime, che si riferisce ad un profilo temporale che va al di là dell'ultimo degli anni finanziari del predetto triennio, è quantificato sulla base dei dati contenuti nelle stesse clausole di copertura nonché nelle relazioni tecniche che accompagnano le iniziative governative di spesa e di minore entrata.

<p>Nel caso degli <b>accantonamenti "slittati" dal precedente esercizio finanziario</b>, previsti dall'articolo 18, comma 3, della legge 31 dicembre 2009, n. 196, da utilizzare, nell'esercizio in corso, per fronteggiare oneri relativi a provvedimenti normativi non perfezionati in legge entro il 31 dicembre dell'anno passato, vengono presi in considerazione, e addizionati nella colonna riservata agli oneri del primo anno del triennio, esclusivamente quelli che rispondono ai criteri stabiliti dalla norma citata.</p>
---

2. Sul piano metodologico è opportuno ricordare che la rilevazione prende in considerazione tutte le norme contenute in testi

legislativi approvati in via definitiva o in decreti-legge in corso di conversione, che rechino innovazioni nell'ordinamento giuridico tali da comportare l'attivazione dell'obbligo di copertura finanziaria, così come disciplinato dal diritto vigente, sulla base dell'articolo 81 della Costituzione, dalla legge n. 196 del 2009, ovvero che abbiano comunque conseguenze finanziarie sul bilancio dello Stato.

Per la decretazione d'urgenza in corso di conversione gli effetti finanziari sono rilevati sulla base dei dati contenuti nel testo proposto dal Governo alle Camere, nella relativa relazione tecnica e nell'eventuale quadro riepilogativo degli effetti finanziari medesimi.

In linea generale si ricorda che resta, comunque, esclusa dal computo la legge di stabilità (ex legge finanziaria), in quanto oggetto di separate analisi e avente, come è noto, una funzione precipua del tutto diversa dall'ordinaria legislazione di spesa.

Restano, altresì, esclusi i provvedimenti che siano considerati parte della manovra finanziaria oggetto della sessione di bilancio o che svolgano la funzione tipica di migliorare i saldi di finanza pubblica ai fini del rispetto degli impegni assunti in sede europea.

3. L'analisi svolta si propone di evidenziare i dati relativi a:

- importo totale degli oneri e ripartizione degli oneri fra spese correnti e spese in conto capitale (Tab. 1);
- copertura degli oneri con l'utilizzo dei fondi speciali, della diminuzione di autorizzazioni di spesa, delle maggiori entrate e di forme residuali (Tab. 2);
- incidenza dell'iniziativa legislativa parlamentare e governativa sulle leggi approvate (Tab. 3);
- incidenza degli oneri dovuti alle leggi di conversione di decreti-legge sul totale delle iniziative legislative del Governo (Tab. 3);
- incidenza degli oneri dovuti alle leggi di conversione dei decreti-legge sul totale degli oneri delle leggi di spesa (Tab. 3);
- incidenza sugli oneri degli emendamenti approvati durante l'esame parlamentare delle leggi di conversione dei decreti-legge (Tab. 3);

Vale la pena di segnalare, da un punto di vista generale, che la Tab. 3, diversamente dalle tabelle 1 e 2, fa riferimento esclusivo alla legislazione approvata in via definitiva, non includendo pertanto gli oneri di cui ai decreti-legge in corso di conversione al 31 dicembre 2010. Ciò in quanto nella serie storica la prospettazione della iniziativa legislativa è stata riferita esclusivamente al dato consolidato della legislazione definitivamente approvata.

Le rilevazioni sopra indicate vengono effettuate per ognuno dei provvedimenti esaminati e riportati nella Tavola A, che si riferisce alle leggi promulgate.

Le tabelle menzionate espongono i dati riassuntivi (considerati di maggior rilievo) della legislazione di spesa approvata nel periodo considerato. Secondo una prassi consolidata, a differenza di quanto esposto nei dossier intermedi, nel presente lavoro vengono altresì proposti i dati storici a decorrere dal 1996 (Tab. 4, costruita sulla base dei trienni cui si riferisce la normativa di spesa approvata anno per anno). Nel periodo in esame si evidenzia che il numero delle leggi e dei decreti-legge contenenti oneri è stato pari a 34.

Si ritiene opportuno segnalare che il valore assoluto complessivo della nuova legislazione di spesa per l'anno 2010, anomalo rispetto alla serie storica, risente dell'approvazione di un decreto-legge (il n. 67), che autorizza un prestito di quasi 15 mld di euro in favore della Grecia.

## NATURA DEGLI ONERI

La ripartizione degli oneri fra **spesa corrente e spesa in conto capitale** (cfr. Tab. 1) per il 2010 è anch'essa ampiamente influenzata dal decreto-legge n. 67, con il quale si autorizza il citato prestito di 14,8 mld di euro in favore della Grecia. Tale posta, infatti, risulta iscritta nella categoria 31 (acquisizione di attività finanziarie) del titolo II della spesa (spesa in conto capitale), per cui nel 2010 circa l'85% delle spese sono rappresentate da spese in conto capitale, il che rappresenta un dato anomalo rispetto alla serie storica. Non considerando tale decreto, le spese correnti si attesterebbero invece all'82,4% delle spese totali, valore più in linea con quelli

ordinariamente riscontrati. Per quanto riguarda il dato a decorrere dal 2011, si sottolinea che la spesa corrente prevale nettamente su quella in conto capitale, con percentuali comprese fra il 74 e l'88% circa del totale. Tale dato peraltro va letto tenendo presente il fatto che, con l'eccezione del 2011, il valore assoluto degli oneri approvati è molto limitato, collocandosi intorno ai 500 mln di euro annui. Al netto del prestito alla Grecia, i valori percentuali della spesa corrente sono sostanzialmente in linea con quelli riscontrati nella legislazione di spesa approvata nel 2009 e comunque inferiori a quelli registrati nel 2008, anno nel quale la legislazione di spesa approvata si era caratterizzata per un'incidenza media degli oneri correnti intorno al 90%.



Tabella 1

Senato - Servizio del bilancio

## Legislazione di spesa 2010

classificazione economica oneri

(oneri espressi in migliaia di euro)

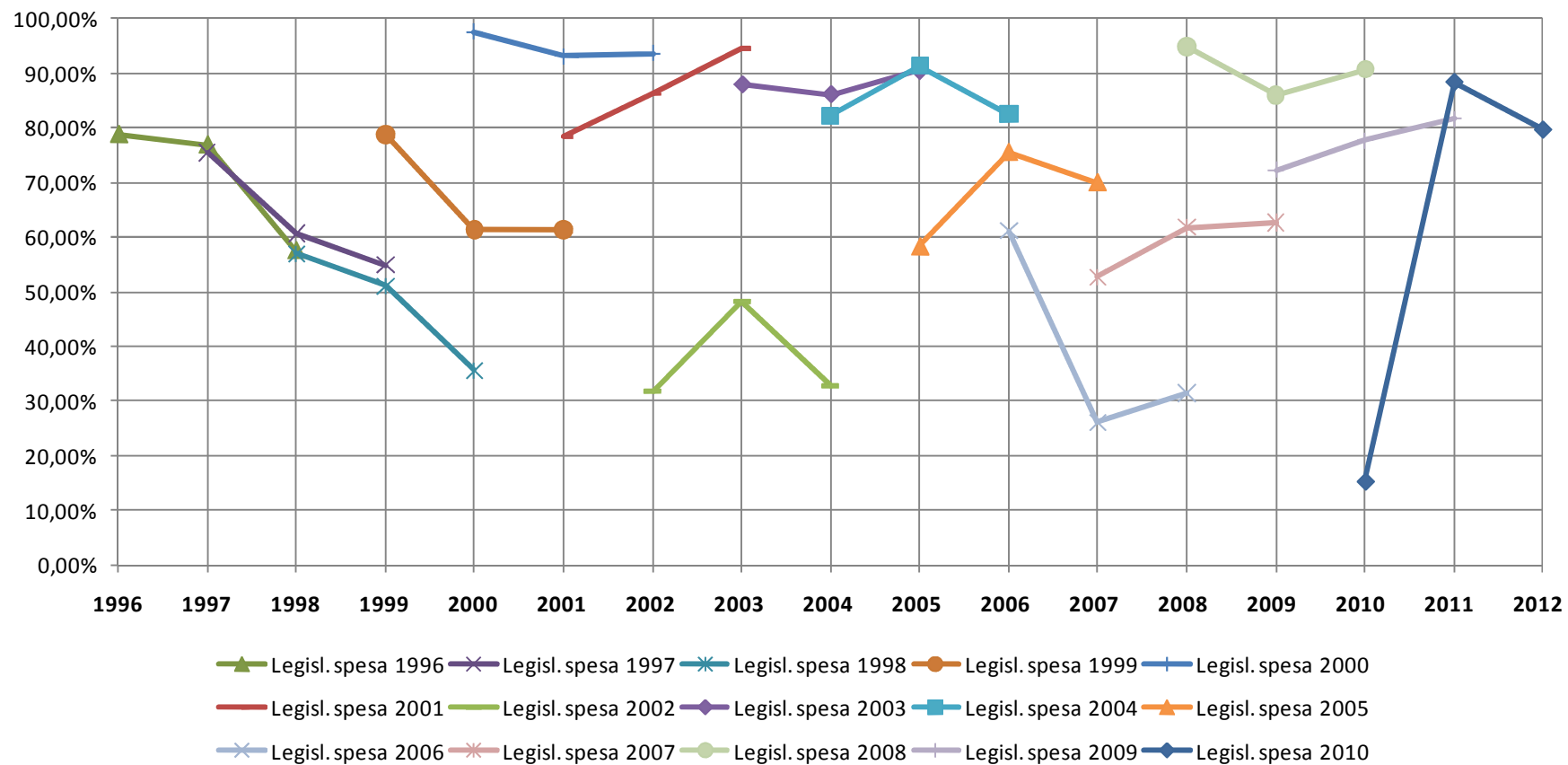
	2010	%	2011	%	2012	%	regime	%
<b>Onere complessivo leggi approvate e decreti-legge all'esame del Parlamento dal 01.01 al 31.12.2010</b>	<b>18.179.499</b>	100,00%	<b>1.634.383</b>	100,00%	<b>708.487</b>	100,00%	<b>558.637</b>	100,00%
di cui :								
<i>spesa corrente</i>	<b>2.798.799</b>	15,40%	<b>1.444.383</b>	88,37%	<b>564.487</b>	79,67%	<b>414.637,00</b>	74,22%
<i>spesa in conto capitale</i>	<b>15.380.700</b>	84,60%	<b>190.000</b>	11,63%	<b>144.000</b>	20,33%	<b>144.000</b>	25,78%

**Legislazione di spesa 1996 - 2010: raffronti in percentuale****Ripartizione tra spesa corrente e in conto capitale (rif: Tab. 1)**

<b>Spesa corrente</b>	1996	1997	1998	1999	2000	2001	2002	2003	2004	2005	2006	2007	2008	2009	2010	2011	2012
<b>Legisl. spesa 1996</b>	78,77%	76,86%	57,55%														
<b>Legisl. spesa 1997</b>		75,45%	60,75%	54,92%													
<b>Legisl. spesa 1998</b>			56,95%	51,08%	35,68%												
<b>Legisl. spesa 1999</b>				78,71%	61,40%	61,31%											
<b>Legisl. spesa 2000</b>					97,59%	93,12%	93,68%										
<b>Legisl. spesa 2001</b>						78,49%	86,16%	94,38%									
<b>Legisl. spesa 2002</b>							31,74%	48,34%	32,79%								
<b>Legisl. spesa 2003</b>								87,98%	86,13%	90,49%							
<b>Legisl. spesa 2004</b>									82,28%	91,30%	82,46%						
<b>Legisl. spesa 2005</b>										58,24%	75,50%	69,98%					
<b>Legisl. spesa 2006</b>											61,08%	26,09%	31,50%				
<b>Legisl. spesa 2007</b>												52,72%	61,76%	62,68%			
<b>Legisl. spesa 2008</b>													94,88%	85,93%	90,70%		
<b>Legisl. spesa 2009</b>														72,32%	77,64%	81,61%	
<b>Legisl. spesa 2010</b>															15,40%	88,37%	79,67%

<b>Spesa in conto capitale</b>	1996	1997	1998	1999	2000	2001	2002	2003	2004	2005	2006	2007	2008	2009	2010	2011	2012
<b>Legisl. spesa 1996</b>	21,23%	23,14%	42,45%														
<b>Legisl. spesa 1997</b>		24,55%	39,25%	45,08%													
<b>Legisl. spesa 1998</b>			43,05%	48,92%	64,32%												
<b>Legisl. spesa 1999</b>				21,29%	38,60%	38,69%											
<b>Legisl. spesa 2000</b>					2,41%	6,88%	6,32%										
<b>Legisl. spesa 2001</b>						21,51%	13,84%	5,62%									
<b>Legisl. spesa 2002</b>							68,26%	51,66%	67,21%								
<b>Legisl. spesa 2003</b>								12,02%	13,87%	9,51%							
<b>Legisl. spesa 2004</b>									17,72%	8,70%	17,54%						
<b>Legisl. spesa 2005</b>										41,76%	24,50%	30,02%					
<b>Legisl. spesa 2006</b>											38,92%	73,91%	68,50%				
<b>Legisl. spesa 2007</b>												47,28%	38,24%	37,32%			
<b>Legisl. spesa 2008</b>													5,12%	14,07%	9,30%		
<b>Legisl. spesa 2009</b>														27,68%	22,36%	18,39%	
<b>Legisl. spesa 2010</b>															84,60%	11,63%	20,33%

### Ripartizione tra spesa corrente e in conto capitale - Spesa corrente



∞

\* Per ciascun anno è rappresentato il dato della media ponderata della legislazione di spesa approvata nel medesimo anno e nei due anni precedenti.

## MODALITA' DI COPERTURA

Per quanto riguarda il quadro delle diverse modalità di copertura degli oneri si fa presente che, a conferma di un *trend* di decrescita da tempo esistente e da ultimo accentuatosi, l'utilizzo dei fondi speciali è stato molto contenuto per il primo biennio (fra l'1% e il 4% circa), risalendo tuttavia al 19% circa in relazione al 2012. Questo ultimo dato va tuttavia letto considerando il modesto valore assoluto ad esso corrispondente, pari a meno di 200 mln di euro (v. Tab. 2). Si consideri che storicamente i fondi speciali rappresentavano la modalità prevalente di copertura (spesso superiore al 50% del totale) e che ancora nel 2007 hanno fornito circa 1/3 delle somme necessarie per la copertura degli oneri.

Il fenomeno è connesso ovviamente alla limitata entità delle risorse appostate con la legge finanziaria nelle tabelle A e B, relative ai fondi speciali. Si ricorda che i valori anzidetti sono ascrivibili *in toto* ai fondi speciali di parte corrente.

La copertura degli oneri emergenti dalla legislazione approvata nell'esercizio in esame è stata individuata, per il 2010, principalmente (85%) nelle modalità cosiddette residuali<sup>1</sup>, rappresentate in primo luogo dall'emissione di titoli del debito pubblico prevista a copertura del prestito in favore della Grecia. Ne deriva la scarsa rilevanza percentuale delle altre modalità di copertura (l'8% circa per le minori autorizzazioni di spesa e il 3% circa per le maggiori entrate, laddove dei fondi speciali si è già discusso). Per il 2011 si registra una prevalenza delle minori autorizzazioni di spesa (che raggiungono quasi i 2/3 del totale) e non trascurabile è il peso delle maggiori entrate (quasi il 21%), mentre più equilibrata appare la composizione delle modalità di copertura relative agli oneri per il 2012.

---

<sup>1</sup> Rientrano fra le forme residuali di copertura, per esempio, la riassegnazione di entrate alla spesa, nonché l'utilizzo di fondi rotativi o di somme iscritte in contabilità speciali. Inoltre, sono ricomprese in tale ambito anche le coperture che, sia pur sostanzialmente riconducibili a riduzioni di spesa, essendo tuttavia formulate in termini di utilizzo di risorse o con espressioni analoghe (come la copertura di oneri a valere su fondi pre-esistenti), non possono essere formalmente ricomprese nella fattispecie tipizzata della riduzione di autorizzazioni di spesa.

Anche per la legislazione di spesa in esame si sono registrati due casi, come nel biennio precedente, di provvedimenti nei quali oneri di parte corrente sono stati almeno parzialmente coperti con risorse in conto capitale, anche se ciò, a differenza di quanto emerso nel 2008, non si riflette a livello aggregato, considerando cioè il complesso degli oneri derivanti dalla legislazione di spesa approvata, in quanto in alcuni casi oneri di parte capitale trovano copertura sulla parte corrente, con il risultato complessivo che il totale delle coperture a valere su risorse correnti è superiore agli oneri correnti da coprire.

## Tabella 2

Senato - Servizio del bilancio

### Legislazione di spesa 2010

**copertura oneri:  
leggi approvate e decreti-legge all'esame del  
Parlamento al 31 dicembre 2010**

(oneri espressi in migliaia di euro)

		2010	2011	2012
<b>A=B+C</b>	<b>onere complessivo</b>	18.179.499	1.634.383	708.487
<b>B</b>	<i>spesa corrente</i>	2.798.799	1.444.383	564.487
<b>C</b>	<i>spesa in conto capitale</i>	15.380.700	190.000	144.000

#### Copertura oneri

<b>A=E+F+G+H</b>	<b>Totale</b>	18.218.299	100,00%	1.838.283	100,00%	904.587	100,00%
<b>E</b>	<i>Totale fondi speciali</i>	776.538	4,26%	17.749	0,97%	171.282	18,93%
<b>F</b>	<i>Totale minori autorizzazioni di spesa</i>	1.416.391	7,77%	1.179.913	64,19%	144.334	15,96%
<b>G</b>	<i>Maggiori entrate</i>	493.600	2,71%	383.171	20,84%	344.371	38,07%
<b>H</b>	<i>Copertura residuale totale</i>	15.531.770	85,25%	257.450	14,00%	244.600	27,04%
<b>B=e+f+g+h</b>	<b>spesa corrente</b>	17.966.999	100,00%	1.613.283	100,00%	760.587	100,00%
<b>e</b>	<i>Fondo spec. parte corrente</i>	776.538	4,32%	17.749	1,10%	171.282	22,52%
<b>f</b>	<i>Minori autoriz. spesa parte corrente</i>	1.165.091	6,48%	1.098.913	68,12%	144.334	18,98%
<b>g</b>	<i>Maggiori entrate correnti</i>	493.600	2,75%	383.171	23,75%	344.371	45,28%
<b>h</b>	<i>copertura residuale corrente</i>	15.531.770	86,45%	113.450	7,03%	100.600	13,23%
<b>C=e'+f'+g'+h'</b>	<b>spesa in conto capitale</b>	251.300	100,00%	225.000	100,00%	144.000	100,00%
<b>e'</b>	<i>Fondo spec. parte capitale</i>	0	0,00%	0	0,00%	0	0,00%
<b>f'</b>	<i>Minori autoriz. spesa conto capitale</i>	251.300	100,00%	81.000	36,00%	0	0,00%
<b>g'</b>	<i>Maggiori entrate in conto capitale</i>	0	0,00%	0	0,00%	0	0,00%
<b>h'</b>	<i>copertura residuale parte capitale</i>	0	0,00%	144.000	64,00%	144.000	100,00%

**Incidenza dei Fondi speciali sulla copertura complessiva (rif: Tab. 2)**

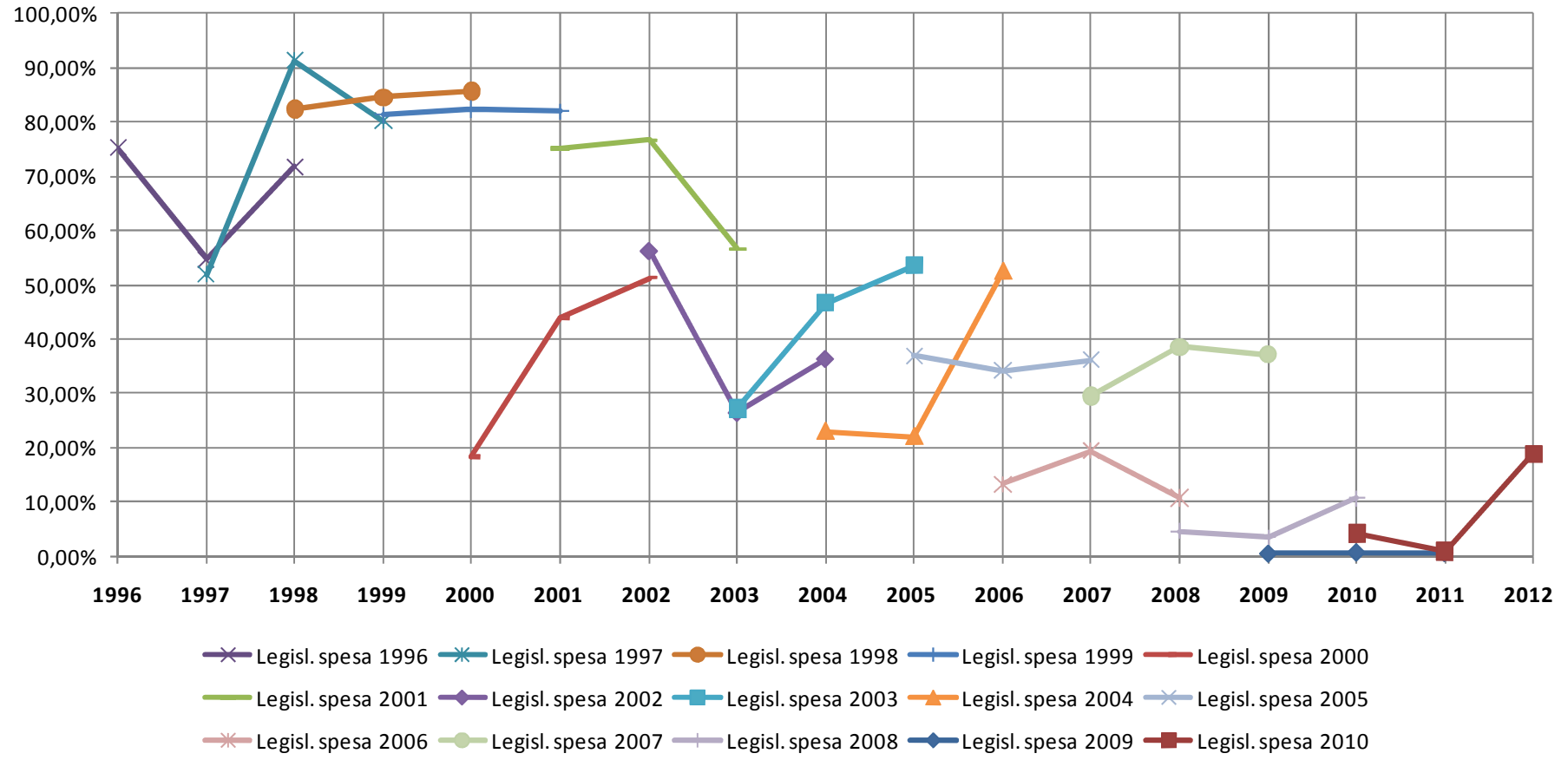
<b>Totale</b>	1996	1997	1998	1999	2000	2001	2002	2003	2004	2005	2006	2007	2008	2009	2010	2011	2012
<b>Legisl. spesa 1996</b>	75,28%	54,72%	71,74%														
<b>Legisl. spesa 1997</b>		51,96%	91,35%	80,14%													
<b>Legisl. spesa 1998</b>			82,38%	84,53%	85,68%												
<b>Legisl. spesa 1999</b>				81,28%	82,38%	81,96%											
<b>Legisl. spesa 2000</b>					18,47%	44,05%	51,32%										
<b>Legisl. spesa 2001</b>						75,14%	76,64%	56,61%									
<b>Legisl. spesa 2002</b>							56,32%	26,44%	36,38%								
<b>Legisl. spesa 2003</b>								27,22%	46,71%	53,53%							
<b>Legisl. spesa 2004</b>									23,00%	22,03%	52,53%						
<b>Legisl. spesa 2005</b>										36,94%	34,24%	36,13%					
<b>Legisl. spesa 2006</b>											13,31%	19,41%	10,77%				
<b>Legisl. spesa 2007</b>												29,54%	38,62%	37,12%			
<b>Legisl. spesa 2008</b>													4,62%	3,45%	10,71%		
<b>Legisl. spesa 2009</b>														0,50%	0,73%	0,63%	
<b>Legisl. spesa 2010</b>															4,26%	0,97%	18,93%



<b>Fondo spec. spesa corrente</b>	1996	1997	1998	1999	2000	2001	2002	2003	2004	2005	2006	2007	2008	2009	2010	2011	2012
<b>Legisl. spesa 1996</b>	80,73%	45,18%	52,82%														
<b>Legisl. spesa 1997</b>		49,72%	93,02%	70,58%													
<b>Legisl. spesa 1998</b>			77,70%	76,59%	71,01%												
<b>Legisl. spesa 1999</b>				77,31%	73,32%	72,56%											
<b>Legisl. spesa 2000</b>					16,84%	42,23%	49,12%										
<b>Legisl. spesa 2001</b>						70,58%	75,30%	55,25%									
<b>Legisl. spesa 2002</b>							12,85%	21,98%	33,84%								
<b>Legisl. spesa 2003</b>								18,72%	40,55%	51,87%							
<b>Legisl. spesa 2004</b>									14,42%	19,60%	56,48%						
<b>Legisl. spesa 2005</b>										23,03%	36,00%	35,80%					
<b>Legisl. spesa 2006</b>											8,76%	15,71%	14,65%				
<b>Legisl. spesa 2007</b>												0,47%	0,63%	0,64%			
<b>Legisl. spesa 2008</b>													5,22%	2,96%	9,56%		
<b>Legisl. spesa 2009</b>														0,59%	0,78%	0,69%	
<b>Legisl. spesa 2010</b>															4,32%	1,10%	22,52%

<b>Fondo spec. conto capitale</b>	1996	1997	1998	1999	2000	2001	2002	2003	2004	2005	2006	2007	2008	2009	2010	2011	2012
<b>Legisl. spesa 1996</b>	55,06%	86,41%	97,39%														
<b>Legisl. spesa 1997</b>		58,84%	88,77%	91,80%													
<b>Legisl. spesa 1998</b>			88,57%	92,81%	93,82%												
<b>Legisl. spesa 1999</b>				95,97%	96,78%	96,85%											
<b>Legisl. spesa 2000</b>					84,65%	68,62%	83,81%										
<b>Legisl. spesa 2001</b>						91,75%	84,98%	79,53%									
<b>Legisl. spesa 2002</b>							76,53%	30,61%	37,62%								
<b>Legisl. spesa 2003</b>								89,47%	84,90%	69,38%							
<b>Legisl. spesa 2004</b>									62,82%	47,59%	33,95%						
<b>Legisl. spesa 2005</b>										56,34%	28,83%	36,91%					
<b>Legisl. spesa 2006</b>											20,47%	20,72%	8,99%				
<b>Legisl. spesa 2007</b>												61,96%	99,96%	98,40%			
<b>Legisl. spesa 2008</b>													2,75%	4,47%	15,98%		
<b>Legisl. spesa 2009</b>														0,00%	0,31%	0,00%	
<b>Legisl. spesa 2010</b>															0,00%	0,00%	0,00%

### Incidenza dei fondi speciali sulla copertura complessiva



\* Per ciascun anno è rappresentato il dato della media ponderata della legislazione di spesa approvata nel medesimo anno e nei due anni precedenti.

## INIZIATIVA LEGISLATIVA

Circa l'**iniziativa legislativa delle leggi di spesa**, si rileva che nel periodo considerato sono stati approvati 4 atti legislativi di iniziativa parlamentare recanti oneri (cfr. Tab. 3). Tuttavia, in termini di incidenza sul totale degli oneri, viene di fatto confermato il dato riscontrato nel 2008 e nel 2009, che non registrava oneri per leggi di iniziativa parlamentare e dopo che già nel 2007 l'intera legislazione di spesa di iniziativa parlamentare si era attestata, in termini di impatto sugli oneri complessivi, al livello assai esiguo dell'1,5% circa.

Infatti, nel 2010 l'incidenza di tale tipologia di leggi in termini di oneri raggiunge il limitato importo dello 0,8% per il 2011, non toccando lo 0,1% per gli altri anni considerati.

Si rappresenta, comunque, sul punto che dall'inizio del decennio soltanto nel 2003 e con riferimento a tale esercizio la legislazione di spesa di iniziativa parlamentare ha pesato per più del 10% sul totale degli oneri.

Come di consueto, si precisa che le rilevazioni tengono conto dell'iniziativa legislativa in relazione al testo iniziale, sulla base delle indicazioni contenute nella Gazzetta Ufficiale. Non si attribuisce rilevanza pertanto alla provenienza di eventuali emendamenti approvati nel corso dell'esame.

## RUOLO DEI DECRETI-LEGGE

Passando ad esaminare la questione dell'**incidenza dei decreti-legge** sulle leggi di spesa (cfr. sempre Tab. 3), essa viene affrontata sotto due profili: il primo assume come riferimento il totale degli oneri delle leggi derivanti dall'iniziativa legislativa del Governo e calcola su questi l'incidenza degli oneri dovuti alla conversione dei decreti-legge; il secondo la calcola, invece, in relazione al totale degli oneri di tutte le leggi di spesa, di iniziativa sia parlamentare che governativa .

I due rapporti si propongono, quindi, di evidenziare due diversi aspetti dell'incidenza degli oneri dovuti alla conversione dei decreti-legge, allo scopo di approfondire le caratteristiche dell'iniziativa legislativa del Governo e il "peso" della decretazione d'urgenza sulla legislazione di spesa approvata dal Parlamento.

Nel periodo considerato, attesa l'incidenza sostanzialmente nulla delle leggi di iniziativa parlamentare, i due rapporti possono considerarsi coincidenti.

Dai dati riportati nella Tab. 3 si evince un peso molto rilevante (con percentuali comprese fra l'89 e il 99% dell'onere complessivo) degli oneri dovuti alle leggi di iniziativa governativa conseguenti alla conversione di decreti-legge in relazione al biennio 2010-2011. Successivamente l'impatto si riduce al 67% per il 2012 e al 43% a regime, assumendo quindi progressivamente maggiore rilevanza la legislazione d'iniziativa governativa approvata in via ordinaria. Non va comunque dimenticato il fatto che a decorrere dal 2011 le percentuali assumono una minore significatività, riguardando importi assai contenuti (si passa dai quasi 18 mld del 2010 ai circa 500 mln annui a partire dal 2011).

Tali valori rappresentano comunque una correzione rispetto a quanto registrato nel 2009 e, soprattutto, nel 2008, anno nel quale pressoché totalitario fu il contributo in termini di peso finanziario delle leggi di conversione dei decreti-legge. Si può comunque ritenere confermato il dato che con tale strumento viene ormai introdotta quasi tutta la legislazione di spesa, come si evince dal raffronto storico, che mostra una tendenza complessivamente crescente, sia pur irregolarmente, del peso della decretazione d'urgenza sul totale degli oneri.

## **INCIDENZA DELL'ESAME PARLAMENTARE DEI DECRETI- LEGGI**

Un altro aspetto preso in considerazione dall'elaborazione dei dati della legislazione di spesa concerne l'effetto, in termini di riflessi sugli oneri, dell'esame parlamentare delle leggi di conversione dei decreti-legge.

Dai dati esposti sempre nella Tab. 3 risulta che le modifiche apportate in sede parlamentare ai testi iniziali dei decreti-leggi hanno pesato soltanto per il 2% circa per il 2010, incidendo però fino a circa 1/3 degli oneri complessivi riconducibili alle leggi di conversione dei decreti-legge per gli anni successivi.

Confrontando tale dato con la serie storica, premesso che questa presenta un andamento irregolare, che non consente di rinvenire tendenze chiare, si osserva che esso si colloca su livelli più bassi di quelli registrati nel triennio 2006-2008 e sostanzialmente sovrapponibili a quelli del 2009. Si è fatto riferimento a tali anni in quanto il confronto appare maggiormente significativo, atteso che il parametro in esame andrebbe valutato nell'ottica del crescente peso della decretazione d'urgenza.

Le principali modifiche quantitative apportate dall'esame parlamentare hanno riguardato il decreto-legge n. 194 del 2009 (cd "milleproroghe") e il decreto-legge n. 195 del 2009 (in materia di rifiuti in Campania, terremoto in Abruzzo e Protezione civile).

### Tabella 3

Senato - Servizio del bilancio

#### Legislazione di spesa 2010

iniziativa parlamentare e governativa

leggi approvate (esclusi D.L. in corso di conversione al 31.12.2010)

(oneri espressi in migliaia di euro)

		2010	%	2011	%	2012	%	regime	%
<b>A=B+C</b>	onere complessivo	17.586.499	100,00%	471.983	100,00%	540.487	100,00%	414.637	100,00%
	iniziativa parlamentare	14.150	0,08%	3.800	0,81%	300	0,06%	150	0,04%
	iniziativa governo	17.572.349	99,92%	468.183	99,19%	540.187	99,94%	414.487	99,96%
<i>di cui:</i>									
	Oneri determinati da conversioni decreti legge	17.447.776	99,29%	420.604	89,84%	364.573	67,49%	177.873	42,91%
<i>di cui:</i>									
	Differenza oneri testo finale- testo iniziale di D.L.	368.386	2,10%	167.707	35,82%	193.103	35,75%	116.103	28,01%
<hr/>									
<b>A</b>	onere complessivo	17.586.499	100,00%	471.983	100,00%	540.487	100,00%	414.637	100,00%
<i>di cui:</i>									
<b>B</b>	Oneri determinati da conversioni decreti legge	17.447.776	99,21%	420.604	89,11%	364.573	67,45%	177.873	42,90%
<b>C</b>	Oneri determinati da disegni di legge ordinari	138.723	0,79%	51.379	10,89%	175.914	32,55%	236.764	57,10%

N.B. si tiene conto dell'iniziativa legislativa in senso formale, senza attribuire rilevanza dunque alla provenienza di eventuali emendamenti approvati nel corso dell'esame del singolo ddl

**Incidenza delle leggi di iniziativa parlamentare sul totale degli oneri (rif: Tab. 3)**

	1996	1997	1998	1999	2000	2001	2002	2003	2004	2005	2006	2007	2008	2009	2010	2011	2012
<b>Legisl. spesa 1996</b>	0,30%	0,76%	0,46%														
<b>Legisl. spesa 1997</b>		3,02%	5,15%	4,18%													
<b>Legisl. spesa 1998</b>			3,17%	11,59%	14,59%												
<b>Legisl. spesa 1999</b>				3,28%	6,07%	5,86%											
<b>Legisl. spesa 2000</b>					4,77%	22,87%	25,35%										
<b>Legisl. spesa 2001</b>						4,37%	7,38%	8,42%									
<b>Legisl. spesa 2002</b>							1,36%	3,01%	4,12%								
<b>Legisl. spesa 2003</b>								23,16%	6,57%	7,84%							
<b>Legisl. spesa 2004</b>									6,70%	2,38%	5,78%						
<b>Legisl. spesa 2005</b>										7,89%	1,83%	1,80%					
<b>Legisl. spesa 2006</b>											3,83%	8,98%	9,06%				
<b>Legisl. spesa 2007</b>												0,55%	1,40%	0,94%			
<b>Legisl. spesa 2008</b>													0,00%	0,00%	0,00%		
<b>Legisl. spesa 2009</b>														0,08%	0,01%	0,01%	
<b>Legisl. spesa 2010</b>															0,08%	0,81%	0,06%



**Incidenza degli oneri relativi a D.L. convertiti in legge sull'iniziativa legislativa del Governo (rif: Tab. 3)**

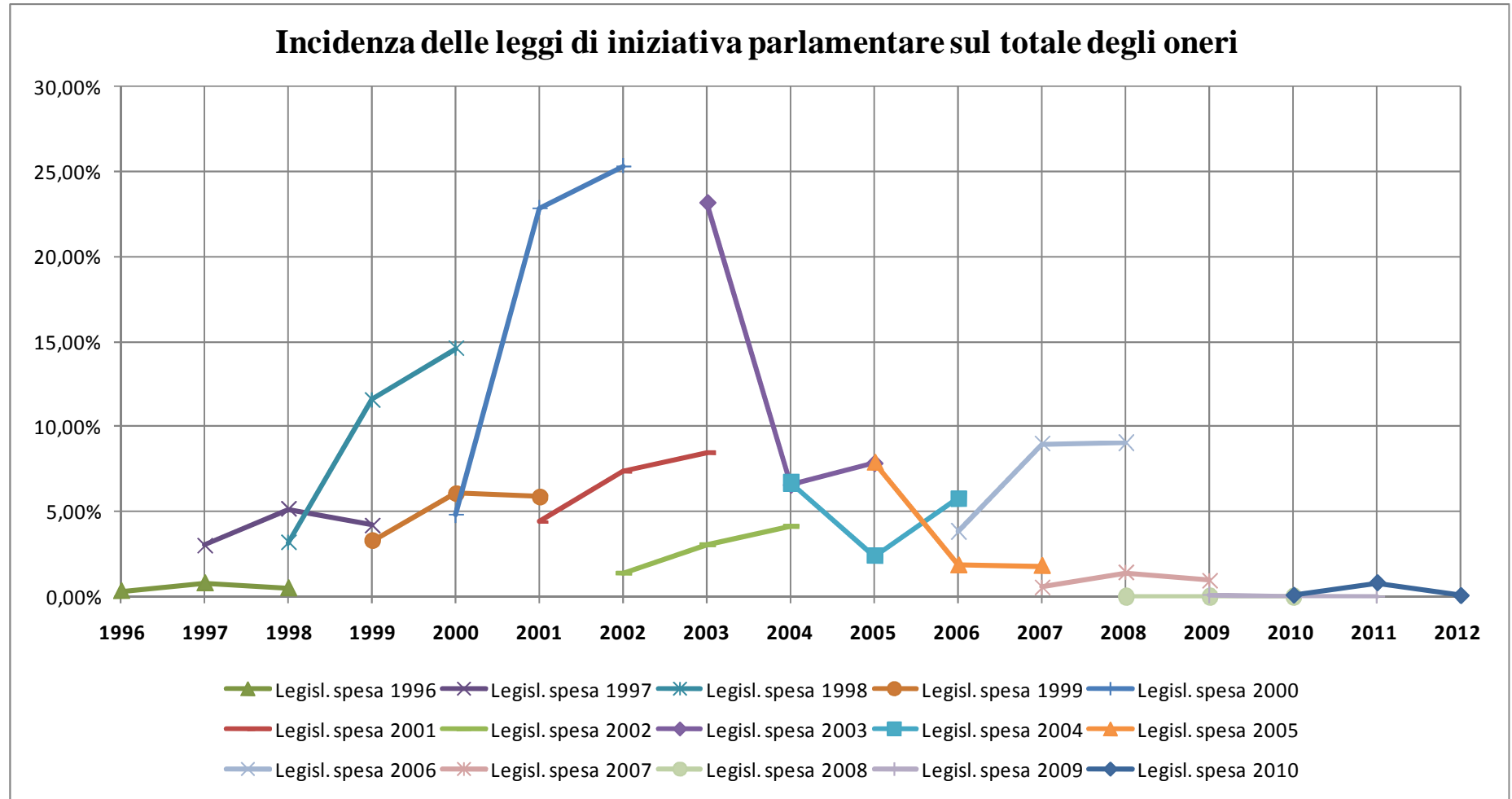
	1996	1997	1998	1999	2000	2001	2002	2003	2004	2005	2006	2007	2008	2009	2010	2011	2012
<b>Legisl. spesa 1996</b>	99,30%	93,16%	94,28%														
<b>Legisl. spesa 1997</b>		74,42%	48,43%	53,92%													
<b>Legisl. spesa 1998</b>			36,79%	32,21%	25,32%												
<b>Legisl. spesa 1999</b>				55,90%	4,08%	4,03%											
<b>Legisl. spesa 2000</b>					86,58%	7,14%	6,90%										
<b>Legisl. spesa 2001</b>						69,95%	75,48%	48,52%									
<b>Legisl. spesa 2002</b>							93,03%	80,10%	68,95%								
<b>Legisl. spesa 2003</b>								85,76%	64,02%	71,05%							
<b>Legisl. spesa 2004</b>									93,78%	85,32%	65,48%						
<b>Legisl. spesa 2005</b>										97,89%	97,22%	97,21%					
<b>Legisl. spesa 2006</b>											81,05%	99,05%	98,83%				
<b>Legisl. spesa 2007</b>												98,88%	84,14%	84,39%			
<b>Legisl. spesa 2008</b>													99,97%	99,98%	99,97%		
<b>Legisl. spesa 2009</b>														91,62%	92,44%	93,59%	
<b>Legisl. spesa 2010</b>															99,29%	89,84%	67,49%

**Incidenza degli oneri relativi a D.L. convertiti in legge sulle leggi approvate (rif: Tab. 3)**

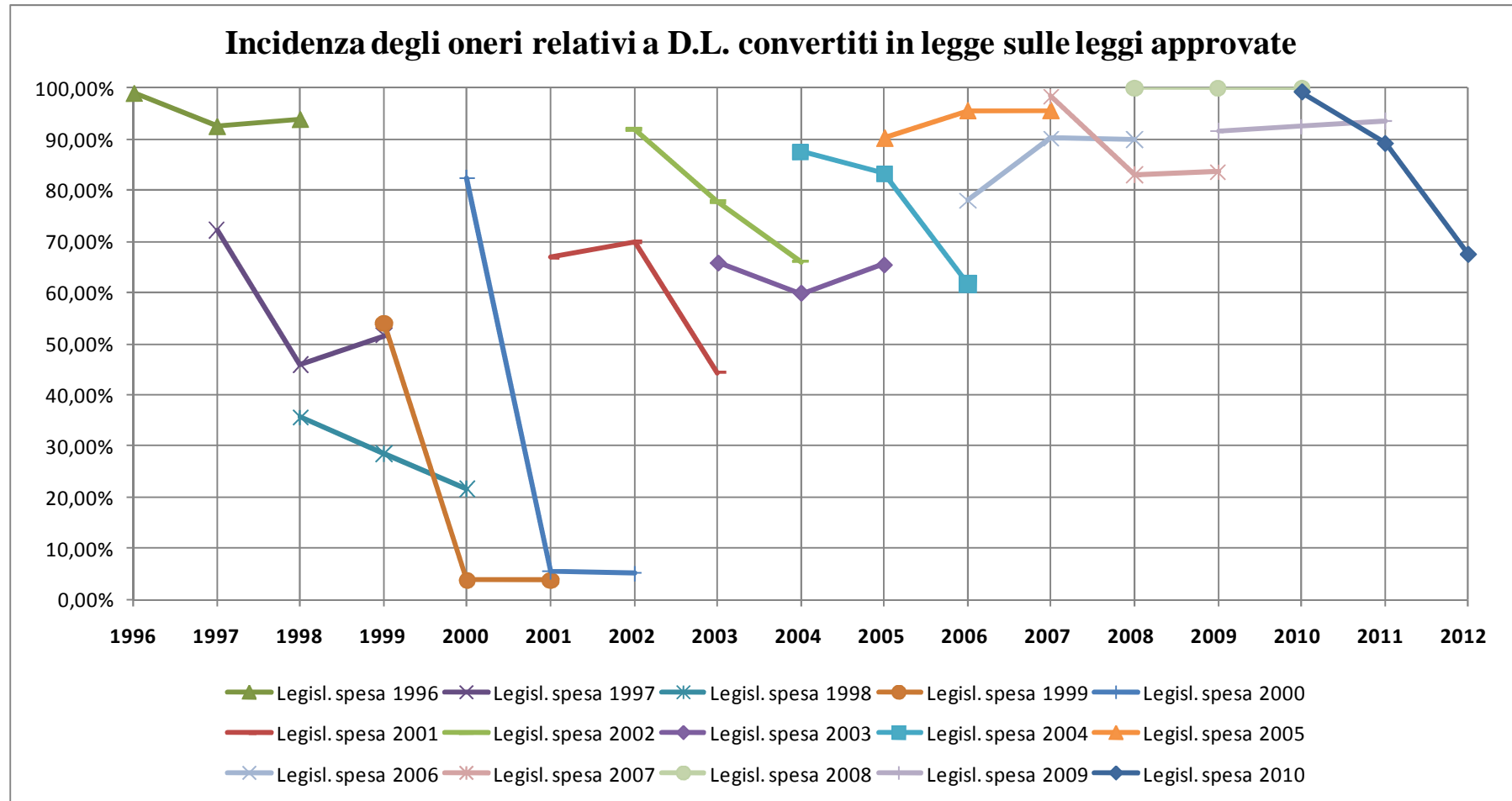
	1996	1997	1998	1999	2000	2001	2002	2003	2004	2005	2006	2007	2008	2009	2010	2011	2012	
<b>Legisl. spesa 1996</b>	99,01%	92,45%	93,84%															
<b>Legisl. spesa 1997</b>		72,17%	45,94%	51,66%														
<b>Legisl. spesa 1998</b>			35,62%	28,48%	21,62%													
<b>Legisl. spesa 1999</b>				54,07%	3,83%	3,79%												
<b>Legisl. spesa 2000</b>					82,45%	5,51%	5,15%											
<b>Legisl. spesa 2001</b>						66,89%	69,91%	44,44%										
<b>Legisl. spesa 2002</b>							91,76%	77,69%	66,11%									
<b>Legisl. spesa 2003</b>								65,89%	59,82%	65,48%								
<b>Legisl. spesa 2004</b>									87,50%	83,29%	61,69%							
<b>Legisl. spesa 2005</b>										90,17%	95,44%	95,45%						
<b>Legisl. spesa 2006</b>											77,95%	90,16%	89,88%					
<b>Legisl. spesa 2007</b>												98,34%	82,97%	83,60%				
<b>Legisl. spesa 2008</b>													99,97%	99,98%	99,97%			
<b>Legisl. spesa 2009</b>														91,55%	92,43%	93,58%		
<b>Legisl. spesa 2010</b>																99,21%	89,11%	67,45%

**Decreto-legge: differenza oneri testo finale-iniziale in % degli oneri complessivi (rif: Tab. 3)**

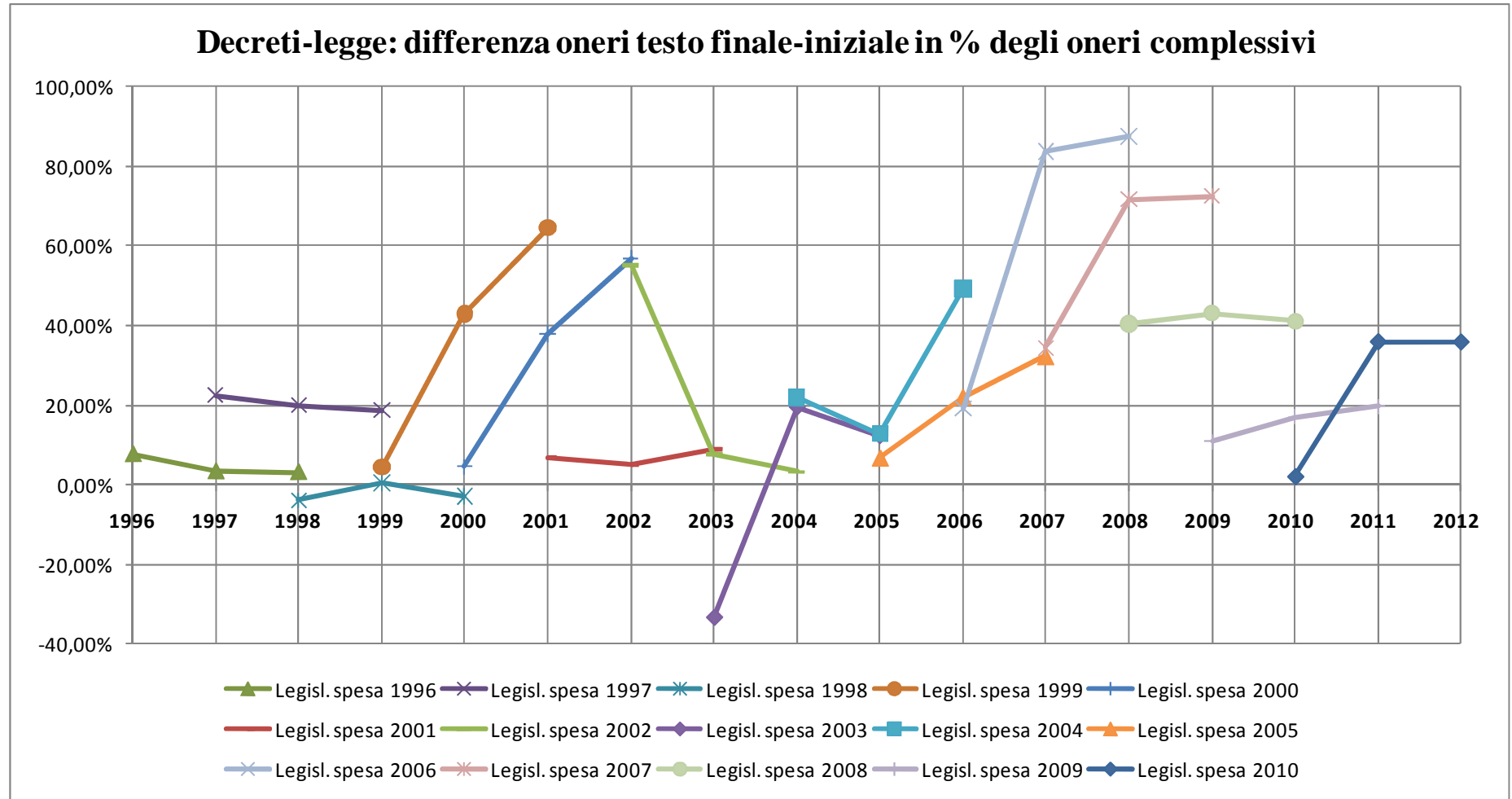
	1996	1997	1998	1999	2000	2001	2002	2003	2004	2005	2006	2007	2008	2009	2010	2011	2012	
<b>Legisl. spesa 1996</b>	7,77%	3,43%	3,21%															
<b>Legisl. spesa 1997</b>		22,44%	19,92%	18,70%														
<b>Legisl. spesa 1998</b>			-3,82%	0,55%	-2,84%													
<b>Legisl. spesa 1999</b>				4,36%	42,97%	64,55%												
<b>Legisl. spesa 2000</b>					4,57%	37,98%	56,95%											
<b>Legisl. spesa 2001</b>						6,98%	5,29%	8,90%										
<b>Legisl. spesa 2002</b>							55,23%	7,70%	3,24%									
<b>Legisl. spesa 2003</b>								-33,43%	19,40%	12,19%								
<b>Legisl. spesa 2004</b>									22,00%	12,87%	49,24%							
<b>Legisl. spesa 2005</b>										6,75%	22,06%	32,27%						
<b>Legisl. spesa 2006</b>											19,20%	83,70%	87,46%					
<b>Legisl. spesa 2007</b>												34,45%	71,66%	72,55%				
<b>Legisl. spesa 2008</b>													40,41%	43,13%	41,11%			
<b>Legisl. spesa 2009</b>														10,86%	16,98%	19,73%		
<b>Legisl. spesa 2010</b>																2,10%	35,82%	35,75%



\* Per ciascun anno è rappresentato il dato della media ponderata della legislazione di spesa approvata nel medesimo anno e nei due anni precedenti.



\* Per ciascun anno è rappresentato il dato della media ponderata della legislazione di spesa approvata nel medesimo anno e nei due anni precedenti.



\* Per ciascun anno è rappresentato il dato della media ponderata della legislazione di spesa approvata nel medesimo anno e nei due anni precedenti.

## ATTI NORMATIVI DI MAGGIOR RILIEVO FINANZIARIO

Analizzando gli atti approvati dal punto di vista del loro impatto quantitativo sui saldi di finanza pubblica, si segnala innanzitutto la legge n. 99 di conversione del decreto-legge n. 67 del 2010 (recante misure per la stabilità dell'area euro in relazione alla crisi finanziaria della Grecia), con maggiori oneri in termini di SNF pari a 14,8 mld di euro nel 2010.

Di particolare rilievo è poi l'incidenza delle leggi di conversione dei decreti-legge inerenti la proroga delle missioni di pace (leggi n. 30 e 126, di conversione, rispettivamente, dei decreti-legge n. 1 e 102), che recano oneri complessivi, per il 2010, pari a più di 1,5 mld di euro.

Effetti finanziari rilevanti sono altresì ascrivibili alla legge n. 73 di conversione del decreto-legge n. 40 del 2010, recante misure di contrasto all'evasione fiscale e di sostegno alla domanda (434 mln di euro per il 2010, 218 mln per il 2011 e 132 mln per il 2012), alla legge n. 26 di conversione del decreto-legge n. 195 del 2009, recante misure urgenti per l'emergenze dei rifiuti in Campania e del terremoto in Abruzzo (267 mln per il 2010, 142 mln a decorrere dal 2011), alla legge n. 163 di conversione del decreto-legge n. 125 del 2010 (recante misure urgenti per il settore dei trasporti e in materia finanziaria), che determina maggiori oneri per circa 250 mln di euro per il 2010, e alla legge n. 240 di riforma del sistema universitario, alla quale sono ascritti a regime oneri per circa 200 mln di euro.

Per quanto riguarda i decreti-legge in corso di conversione alla data del 31 dicembre 2010, si evidenzia che il decreto-legge n. 225 (cd "milleproroghe") determina oneri per quasi 600 mln di euro per il 2010, mentre il decreto-legge n. 228 (proroga delle missioni internazionali) stanziava circa 750 mln di euro per il 2011.





## **ALLEGATI**



Senato - Servizio del bilancio	2.011						
<b>Legislazione di spesa al 31 dicembre 2010 (esclusi D.L. in corso di conversione)</b>							
Per ogni provvedimento la prima riga indica l'onere complessivo (per ogni anno e a regime); la seconda e la terza forniscono la disaggregazione fra onere corrente ed onere in c/capitale; le righe successive riportano le diverse forme di copertura divise in parte corrente ed in conto capitale; l'ultima riga da' conto, solo per i D.L. convertiti, della differenza tra gli oneri relativi al testo finale e quelli relativi al testo iniziale.							
<i>(oneri espressi in migliaia di euro)</i>							
<b>Legge</b>	<b>Iniz.</b>	<b>Titolo (sintesi)</b>	<b>2010</b>	<b>2011</b>	<b>2012</b>	<b>a regime</b>	<b>Note</b>
<b>24 del 22.02.2010</b>	Gov	Conversione DL 193/09 in materia di funzionalità del sistema giudiziario	2.935	7.374	7.374	7.374	
		spesa corrente	2.935	7.374	7.374	7.374	
		spesa in conto capitale					
		Fondo spec. parte corrente					
		Fondo spec. conto capitale					
		Minori autorizzazioni spesa parte corrente	2.935				
		Minori autorizzazioni spesa conto capitale					
		Maggiori entrate correnti		7.374	7.374		
		Maggiori entrate conto capitale					
		Copertura residuale parte corrente					
		Copertura residuale conto capitale					
		diff.oneri testo finale-testo iniz.		2.574	2.574	2.574	
<b>25 del 26.02.2010</b>	Gov	Conversione DL 194/09 recante proroga di termini	164.414	39.250	57.000	9.000	
		spesa corrente	158.314	39.250	57.000	9.000	
		spesa in conto capitale	6.100				
		Fondo spec. parte corrente	9.900	9.900	48.000		
		Fondo spec. conto capitale					
		Minori autorizzazioni spesa parte corrente	71.844	1.500	1.000		
		Minori autorizzazioni spesa conto capitale					
		Maggiori entrate correnti	4.600	5.600	5.600		
		Maggiori entrate conto capitale					
		Copertura residuale parte corrente					
			78.070	22.250	2.400		utilizzo disponib fondi
		Copertura residuale conto capitale					
		diff.oneri testo finale-testo iniz.	146.314	29.350	57.000	9.000	

<b>26 del 26.02.2010</b>	<b>Gov</b>	Conversione DL 195/09 in materia di rifiuti in Campania, di superamento dell'emergenza in Abruzzo e di Protezione civile	267.519	141.783	140.783	141.783
		<i>spesa corrente</i>	267.519	141.783	140.783	141.783
		<i>spesa in conto capitale</i>				
		<i>Fondo spec. parte corrente</i>			30.000	
		<i>Fondo spec. conto capitale</i>				
		<i>Minori autorizzazioni spesa parte corrente</i>	105.419	106.583	105.583	
		<i>Minori autorizzazioni spesa conto capitale</i>	60.300	30.000		
		<i>Maggiori entrate correnti</i>	91.900			
		<i>Maggiori entrate conto capitale</i>				
		<i>Copertura residuale parte corrente</i>	35.200	5.200	5.200	
		<i>Copertura residuale conto capitale</i>				
		<i>diff.oneri testo finale-testo iniz.</i>	101.419	103.783	102.783	103.783
<b>30 del 05.03.2010</b>	<b>Gov</b>	Conversione DL 1/10 in materia di cooperazione allo sviluppo e missioni di pace	815.909	3.497	7.616	7.616
		<i>spesa corrente</i>	815.909	3.497	7.616	7.616
		<i>spesa in conto capitale</i>				
		<i>Fondo spec. parte corrente</i>	760.000		4.119	
		<i>Fondo spec. conto capitale</i>				
		<i>Minori autorizzazioni spesa parte corrente</i>	54.209			
		<i>Minori autorizzazioni spesa conto capitale</i>				
		<i>Maggiori entrate correnti</i>	1.700	3.497	3.497	
		<i>Maggiori entrate conto capitale</i>				
		<i>Copertura residuale parte corrente</i>				
		<i>Copertura residuale conto capitale</i>				
		<i>diff.oneri testo finale-testo iniz.</i>	10.000		446	446
<b>38 del 15.03.2010</b>	<b>Parl</b>	Disposizioni per garantire l'accesso alle cure palliative e alla terapia del dolore	1.650	1.300	300	150
		<i>spesa corrente</i>	1.650	1.300	300	150
		<i>spesa in conto capitale</i>				
		<i>Fondo spec. parte corrente</i>	1.000	1.300	300	
		<i>Fondo spec. conto capitale</i>				
		<i>Minori autorizzazioni spesa parte corrente</i>	650			
		<i>Minori autorizzazioni spesa conto capitale</i>				
		<i>Maggiori entrate correnti</i>				
		<i>Maggiori entrate conto capitale</i>				
		<i>Copertura residuale parte corrente</i>				
		<i>Copertura residuale conto capitale</i>				
		<i>diff.oneri testo finale-testo iniz.</i>				

<b>43 del 05.03.2010</b>	Gov	Ratifica dell'Accordo tra l'Italia e la Norvegia per il costrasto alle infrazioni doganali	28	28	28	28	
		<i>spesa corrente</i>	28	28	28	28	
		<i>spesa in conto capitale</i>					
		<i>Fondo spec. parte corrente</i>					
		<i>Fondo spec. conto capitale</i>					
		<i>Minori autorizzazioni spesa parte corrente</i>	28	28	28		
		<i>Minori autorizzazioni spesa conto capitale</i>					
		<i>Maggiori entrate correnti</i>					
		<i>Maggiori entrate conto capitale</i>					
		<i>Copertura residuale parte corrente</i>					
		<i>Copertura residuale conto capitale</i>					
		<i>diff.oneri testo finale-testo iniz.</i>					
<b>45 del 05.03.2010</b>	Gov	Ratifica dell'Accordo tra l'Italia e la Moldova sulla collaborazione nel settore turistico		3	3	3	
		<i>spesa corrente</i>		3	3	3	
		<i>spesa in conto capitale</i>					
		<i>Fondo spec. parte corrente</i>					
		<i>Fondo spec. conto capitale</i>					
		<i>Minori autorizzazioni spesa parte corrente</i>		3	3		
		<i>Minori autorizzazioni spesa conto capitale</i>					
		<i>Maggiori entrate correnti</i>					
		<i>Maggiori entrate conto capitale</i>					
		<i>Copertura residuale parte corrente</i>					
		<i>Copertura residuale conto capitale</i>					
		<i>diff.oneri testo finale-testo iniz.</i>					
<b>46 del 05.03.2010</b>	Gov	Ratifica del Trattato tra l'Italia e la Repubblica dominicana sul trasferimento delle persone condannate	29	29	29	29	
		<i>spesa corrente</i>	29	29	29	29	
		<i>spesa in conto capitale</i>					
		<i>Fondo spec. parte corrente</i>					
		<i>Fondo spec. conto capitale</i>					
		<i>Minori autorizzazioni spesa parte corrente</i>	29	29	29		
		<i>Minori autorizzazioni spesa conto capitale</i>					
		<i>Maggiori entrate correnti</i>					
		<i>Maggiori entrate conto capitale</i>					
		<i>Copertura residuale parte corrente</i>					
		<i>Copertura residuale conto capitale</i>					
		<i>diff.oneri testo finale-testo iniz.</i>					

<b>50 del 31.03.2010</b>	Gov	Conversione DL 4/10 recante istituzione dell'Agenzia nazionale per l'amministrazione e la destinazione dei beni sequestrati e confiscati alla criminalità organizzata	3.400	4.200	4.200	4.200
		<i>spesa corrente</i>	3.400	4.200	4.200	4.200
		<i>spesa in conto capitale</i>				
		<i>Fondo spec. parte corrente</i>	3.250	4.000	4.000	
		<i>Fondo spec. conto capitale</i>				
		<i>Minori autorizzazioni spesa parte corrente</i>	150	200	200	
		<i>Minori autorizzazioni spesa conto capitale</i>				
		<i>Maggiori entrate correnti</i>				
		<i>Maggiori entrate conto capitale</i>				
		<i>Copertura residuale parte corrente</i>				
		<i>Copertura residuale conto capitale</i>				
		<i>diff.oneri testo finale-testo iniz.</i>	0	0	0	0
<b>71 del 03.05.2010</b>	Gov	Ratifica del Protocollo di modifica della Convenzione tra l'Italia e la Francia relativa ai collegamenti ferroviari di frontiera	139	200	200	200
		<i>spesa corrente</i>	139	200	200	200
		<i>spesa in conto capitale</i>				
		<i>Fondo spec. parte corrente</i>				
		<i>Fondo spec. conto capitale</i>				
		<i>Minori autorizzazioni spesa parte corrente</i>	139	200	200	
		<i>Minori autorizzazioni spesa conto capitale</i>				
		<i>Maggiori entrate correnti</i>				
		<i>Maggiori entrate conto capitale</i>				
		<i>Copertura residuale parte corrente</i>				
		<i>Copertura residuale conto capitale</i>				
		<i>diff.oneri testo finale-testo iniz.</i>				

<b>73 del 22.05.2010</b>	Gov	Conversione DL 40/10 recante disposizioni urgenti tributarie per il contrasto delle frodi fiscali operate nella forma dei cosiddetti caroselli e cartiere, per il potenziamento della riscossione tributaria, per il finanziamento di un Fondo per incentivi e sostegno della domanda	433.600	218.000	131.800	5.900
		<i>spesa corrente</i>	82.000	217.000	131.800	5.900
		<i>spesa in conto capitale</i>	351.600	1.000		
		<i>Fondo spec. parte corrente</i>	700			
		<i>Fondo spec. conto capitale</i>				
		<i>Minori autorizzazioni spesa parte corrente</i>				
		<i>Minori autorizzazioni spesa conto capitale</i>	51.000	1.000		
		<i>Maggiori entrate correnti</i>	395.400	327.900	327.900	
		<i>Maggiori entrate conto capitale</i>				
		<i>Copertura residuale parte corrente</i>				
		<i>Copertura residuale conto capitale</i>				
		<i>diff.oneri testo finale-testo iniz.</i>	83.700	31.700	30.000	
<b>80 del 13.05.2010</b>	Gov	Ratifica dell'Accordo tra l'Italia e Hong Kong per la mutua assistenza in materia penale	35	35	35	35
		<i>spesa corrente</i>	35	35	35	35
		<i>spesa in conto capitale</i>				
		<i>Fondo spec. parte corrente</i>				
		<i>Fondo spec. conto capitale</i>				
		<i>Minori autorizzazioni spesa parte corrente</i>	35	35	35	
		<i>Minori autorizzazioni spesa conto capitale</i>				
		<i>Maggiori entrate correnti</i>				
		<i>Maggiori entrate conto capitale</i>				
		<i>Copertura residuale parte corrente</i>				
		<i>Copertura residuale conto capitale</i>				
		<i>diff.oneri testo finale-testo iniz.</i>				

<b>81 del 13.05.2010</b>	Gov	Ratifica dell'Accordo tra l'Italia e la Svizzera sulla non imponibilità dell'IVA dei pedaggi riscossi al traforo del Gran San Bernardo	547	568	589	589
		<i>spesa corrente</i>	547	568	589	589
		<i>spesa in conto capitale</i>				
		<i>Fondo spec. parte corrente</i>				
		<i>Fondo spec. conto capitale</i>				
		<i>Minori autorizzazioni spesa parte corrente</i>	547	568	589	
		<i>Minori autorizzazioni spesa conto capitale</i>				
		<i>Maggiori entrate correnti</i>				
		<i>Maggiori entrate conto capitale</i>				
		<i>Copertura residuale parte corrente</i>				
		<i>Copertura residuale conto capitale</i>				
		<i>diff.oneri testo finale-testo iniz.</i>				
<b>83 del 13.05.2010</b>	Gov	Ratifica dell'Accordo tra l'Italia e ICRANET	440	440	440	440
		<i>spesa corrente</i>	440	440	440	440
		<i>spesa in conto capitale</i>				
		<i>Fondo spec. parte corrente</i>				
		<i>Fondo spec. conto capitale</i>				
		<i>Minori autorizzazioni spesa parte corrente</i>	440	440	440	
		<i>Minori autorizzazioni spesa conto capitale</i>				
		<i>Maggiori entrate correnti</i>				
		<i>Maggiori entrate conto capitale</i>				
		<i>Copertura residuale parte corrente</i>				
		<i>Copertura residuale conto capitale</i>				
		<i>diff.oneri testo finale-testo iniz.</i>				
<b>84 del 14.05.2010</b>	Gov	Ratifica della Dichiarazione d'intenti per la creazione di una Forza di gendarmeria europea	191	191	191	191
		<i>spesa corrente</i>	191	191	191	191
		<i>spesa in conto capitale</i>				
		<i>Fondo spec. parte corrente</i>				
		<i>Fondo spec. conto capitale</i>				
		<i>Minori autorizzazioni spesa parte corrente</i>	191	191	191	
		<i>Minori autorizzazioni spesa conto capitale</i>				
		<i>Maggiori entrate correnti</i>				
		<i>Maggiori entrate conto capitale</i>				
		<i>Copertura residuale parte corrente</i>				
		<i>Copertura residuale conto capitale</i>				
		<i>diff.oneri testo finale-testo iniz.</i>				



<b>93 del 04.06.2010</b>	<b>Gov</b>	Ratifica del Trattato per l'assistenza giudiziaria in materia penale tra l'Italia e il Cile	31	31	31	31
		<i>spesa corrente</i>	31	31	31	31
		<i>spesa in conto capitale</i>				
		<i>Fondo spec. parte corrente</i>				
		<i>Fondo spec. conto capitale</i>				
		<i>Minori autorizzazioni spesa parte corrente</i>	31	31	31	
		<i>Minori autorizzazioni spesa conto capitale</i>				
		<i>Maggiori entrate correnti</i>				
		<i>Maggiori entrate conto capitale</i>				
		<i>Copertura residuale parte corrente</i>				
		<i>Copertura residuale conto capitale</i>				
		<i>diff.oneri testo finale-testo iniz.</i>				
<b>97 del 08.06.2010</b>	<b>Gov</b>	Ratifica dell'Accordo di stabilizzazione e associazione tra l'Unione europea e la Bosnia	7	7	7	7
		<i>spesa corrente</i>	7	7	7	7
		<i>spesa in conto capitale</i>				
		<i>Fondo spec. parte corrente</i>				
		<i>Fondo spec. conto capitale</i>				
		<i>Minori autorizzazioni spesa parte corrente</i>	7	7	7	
		<i>Minori autorizzazioni spesa conto capitale</i>				
		<i>Maggiori entrate correnti</i>				
		<i>Maggiori entrate conto capitale</i>				
		<i>Copertura residuale parte corrente</i>				
		<i>Copertura residuale conto capitale</i>				
		<i>diff.oneri testo finale-testo iniz.</i>				

<b>99 del 22.06.2010</b>	<b>Gov</b>	Conversione DL 67/10 recante disposizioni urgenti per la stabilità finanziaria dell'area euro	14.800.000					si tratta del valore massimo previsto per il prestito alla Grecia
		<i>spesa corrente</i>						
		<i>spesa in conto capitale</i>	14.800.000					
		<i>Fondo spec. parte corrente</i>						
		<i>Fondo spec. conto capitale</i>						
		<i>Minori autorizzazioni spesa parte corrente</i>						
		<i>Minori autorizzazioni spesa conto capitale</i>						
		<i>Maggiori entrate correnti</i>						
		<i>Maggiori entrate conto capitale</i>						
		<i>Copertura residuale parte corrente</i>	14.800.000					emissione di titoli pubblici
		<i>Copertura residuale conto capitale</i>						
		<i>diff.oneri testo finale-testo iniz.</i>	0					
<b>100 del 29.06.2010</b>	<b>Gov</b>	Conversione DL 64/10 in materia di spettacolo e attività culturali	2.000	2.000	2.000	2.000		
		<i>spesa corrente</i>	2.000	2.000	2.000	2.000		
		<i>spesa in conto capitale</i>						
		<i>Fondo spec. parte corrente</i>						
		<i>Fondo spec. conto capitale</i>						
		<i>Minori autorizzazioni spesa parte corrente</i>	2.000	2.000	2.000			
		<i>Minori autorizzazioni spesa conto capitale</i>						
		<i>Maggiori entrate correnti</i>						
		<i>Maggiori entrate conto capitale</i>						
		<i>Copertura residuale parte corrente</i>						
		<i>Copertura residuale conto capitale</i>						
		<i>diff.oneri testo finale-testo iniz.</i>	300	300	300	300		

<b>106 del 07.07.2010</b>	Parl	Disposizioni in favore dei familiari delle vittime e dei superstiti del disastro ferroviario di Viareggio	10.000				
		<i>spesa corrente</i>	10.000				
		<i>spesa in conto capitale</i>					
		<i>Fondo spec. parte corrente</i>					
		<i>Fondo spec. conto capitale</i>					
		<i>Minori autorizzazioni spesa parte corrente</i>	10.000				
		<i>Minori autorizzazioni spesa conto capitale</i>					
		<i>Maggiori entrate correnti</i>					
		<i>Maggiori entrate conto capitale</i>					
		<i>Copertura residuale parte corrente</i>					
		<i>Copertura residuale conto capitale</i>					
		<i>diff.oneri testo finale-testo iniz.</i>					
<b>118 del 02.07.2010</b>	Gov	Ratifica della Convenzione tra l'Italia e il Qatar per evitare le doppie imposizioni in materia di imposte sul reddito	43	158	158	158	
		<i>spesa corrente</i>	43	158	158	158	
		<i>spesa in conto capitale</i>					
		<i>Fondo spec. parte corrente</i>					
		<i>Fondo spec. conto capitale</i>					
		<i>Minori autorizzazioni spesa parte corrente</i>	43	158	158		
		<i>Minori autorizzazioni spesa conto capitale</i>					
		<i>Maggiori entrate correnti</i>					
		<i>Maggiori entrate conto capitale</i>					
		<i>Copertura residuale parte corrente</i>					
		<i>Copertura residuale conto capitale</i>					
		<i>diff.oneri testo finale-testo iniz.</i>					
<b>120 del 29.07.2010</b>	Parl	Disposizioni in materia di sicurezza stradale	1.500	1.500			
		<i>spesa corrente</i>	1.500	1.500			
		<i>spesa in conto capitale</i>					
		<i>Fondo spec. parte corrente</i>					
		<i>Fondo spec. conto capitale</i>					
		<i>Minori autorizzazioni spesa parte corrente</i>	1.500	1.500			
		<i>Minori autorizzazioni spesa conto capitale</i>					
		<i>Maggiori entrate correnti</i>					
		<i>Maggiori entrate conto capitale</i>					
		<i>Copertura residuale parte corrente</i>					
		<i>Copertura residuale conto capitale</i>					
		<i>diff.oneri testo finale-testo iniz.</i>					

<b>126 del 03.08.2010</b>	<b>Gov</b>	Conversione DL 102/10 in materia di cooperazione allo sviluppo e missioni di pace	707.874				
		<i>spesa corrente</i>	707.874				
		<i>spesa in conto capitale</i>					
		<i>Fondo spec. parte corrente</i>					
		<i>Fondo spec. conto capitale</i>					
		<i>Minori autorizzazioni spesa parte corrente</i>	707.874				
		<i>Minori autorizzazioni spesa conto capitale</i>					
		<i>Maggiori entrate correnti</i>					
		<i>Maggiori entrate conto capitale</i>					
		<i>Copertura residuale parte corrente</i>					
		<i>Copertura residuale conto capitale</i>					
		<i>diff.oneri testo finale-testo iniz.</i>	1.028				
<b>151 del 13.08.2010</b>	<b>Gov</b>	Ratifica dell'Accordo di stabilizzazione e associazione tra l'Unione europea e la Serbia	8	8	8	8	
		<i>spesa corrente</i>	8	8	8	8	
		<i>spesa in conto capitale</i>					
		<i>Fondo spec. parte corrente</i>	8	8	8		
		<i>Fondo spec. conto capitale</i>					
		<i>Minori autorizzazioni spesa parte corrente</i>					
		<i>Minori autorizzazioni spesa conto capitale</i>					
		<i>Maggiori entrate correnti</i>					
		<i>Maggiori entrate conto capitale</i>					
		<i>Copertura residuale parte corrente</i>					
		<i>Copertura residuale conto capitale</i>					
		<i>diff.oneri testo finale-testo iniz.</i>					
<b>163 del 01.10.2010</b>	<b>Gov</b>	Conversione DL 125/10 in materia di trasporti e finanziaria	250.125	2.500	9.800		
		<i>spesa corrente</i>	27.125	2.500	9.800		
		<i>spesa in conto capitale</i>	223.000				
		<i>Fondo spec. parte corrente</i>	1.625	2.500	9.800		
		<i>Fondo spec. conto capitale</i>					
		<i>Minori autorizzazioni spesa parte corrente</i>	83.000				
		<i>Minori autorizzazioni spesa conto capitale</i>	140.000				
		<i>Maggiori entrate correnti</i>					
		<i>Maggiori entrate conto capitale</i>					
		<i>Copertura residuale parte corrente</i>	25.500				
		<i>Copertura residuale conto capitale</i>					
		<i>diff.oneri testo finale-testo iniz.</i>	25.625				

<b>170 del 08.10.2010</b>	<b>Parl</b>	Nuove norme in materia di disturbi specifici di apprendimento in ambito scolastico	1.000	1.000			
		<i>spesa corrente</i>	1.000	1.000			
		<i>spesa in conto capitale</i>					
		<i>Fondo spec. parte corrente</i>					
		<i>Fondo spec. conto capitale</i>					
		<i>Minori autorizzazioni spesa parte corrente</i>	1.000	1.000			
		<i>Minori autorizzazioni spesa conto capitale</i>					
		<i>Maggiori entrate correnti</i>					
		<i>Maggiori entrate conto capitale</i>					
		<i>Copertura residuale parte corrente</i>					
		<i>Copertura residuale conto capitale</i>					
		<i>diff.oneri testo finale-testo iniz.</i>					
<b>183 del 04.11.2010</b>	<b>Gov</b>	Deleghe al Governo in materia di lavori usuranti, congedi, aspettative, permessi, ammortizzatori sociali, servizi per l'impiego, apprendistato e altri interventi in materia di lavoro	123.020		25.000	6.000	
		<i>spesa corrente</i>	123.020		25.000	6.000	
		<i>spesa in conto capitale</i>					
		<i>Fondo spec. parte corrente</i>			25.000		
		<i>Fondo spec. conto capitale</i>					
		<i>Minori autorizzazioni spesa parte corrente</i>	123.020				
		<i>Minori autorizzazioni spesa conto capitale</i>					
		<i>Maggiori entrate correnti</i>					
		<i>Maggiori entrate conto capitale</i>					
		<i>Copertura residuale parte corrente</i>					
		<i>Copertura residuale conto capitale</i>					
		<i>diff.oneri testo finale-testo iniz.</i>					

<b>208 del 19.11.2010</b>	<b>Gov</b>	Ratifica dell'Accordo tra Italia e Bielorussia in materia doganale	22	22	22	22	
		<i>spesa corrente</i>	22	22	22	22	
		<i>spesa in conto capitale</i>					
		<i>Fondo spec. parte corrente</i>	22	22	22		
		<i>Fondo spec. conto capitale</i>					
		<i>Minori autorizzazioni spesa parte corrente</i>					
		<i>Minori autorizzazioni spesa conto capitale</i>					
		<i>Maggiori entrate correnti</i>					
		<i>Maggiori entrate conto capitale</i>					
		<i>Copertura residuale parte corrente</i>					
		<i>Copertura residuale conto capitale</i>					
		<i>diff.oneri testo finale-testo iniz.</i>					
<b>210 del 19.11.2010</b>	<b>Gov</b>	Ratifica della Convenzione tra Italia e Slovenia per la manutenzione del confine di Stato	33	19	33	33	
		<i>spesa corrente</i>	33	19	33	33	
		<i>spesa in conto capitale</i>					
		<i>Fondo spec. parte corrente</i>	33	19	33		
		<i>Fondo spec. conto capitale</i>					
		<i>Minori autorizzazioni spesa parte corrente</i>					
		<i>Minori autorizzazioni spesa conto capitale</i>					
		<i>Maggiori entrate correnti</i>					
		<i>Maggiori entrate conto capitale</i>					
		<i>Copertura residuale parte corrente</i>					
		<i>Copertura residuale conto capitale</i>					
		<i>diff.oneri testo finale-testo iniz.</i>					

<b>217 del 17.12.2010</b>	<b>Gov</b>	Conversione DL 187/10 recante misure urgenti in materia di sicurezza		2.000	4.000		
		<i>spesa corrente</i>		2.000	4.000		
		<i>spesa in conto capitale</i>					
		<i>Fondo spec. parte corrente</i>					
		<i>Fondo spec. conto capitale</i>					
		<i>Minori autorizzazioni spesa parte corrente</i>		2.000	4.000		
		<i>Minori autorizzazioni spesa conto capitale</i>					
		<i>Maggiori entrate correnti</i>					
		<i>Maggiori entrate conto capitale</i>					
		<i>Copertura residuale parte corrente</i>					
		<i>Copertura residuale conto capitale</i>					
		<i>diff.oneri testo finale-testo iniz.</i>		0	0		
<b>240 del 30.12.2010</b>	<b>Gov</b>	Norme in materia di organizzazione delle università		45.840	148.840	228.840	<b>50.000 limitati al 2012</b>
		<i>spesa corrente</i>		45.840	148.840	228.840	<b>50.000 limitati al 2012</b>
		<i>spesa in conto capitale</i>					
		<i>Fondo spec. parte corrente</i>			50.000		
		<i>Fondo spec. conto capitale</i>					
		<i>Minori autorizzazioni spesa parte corrente</i>		32.840	5.840		
		<i>Minori autorizzazioni spesa conto capitale</i>					
		<i>Maggiori entrate correnti</i>					
		<i>Maggiori entrate conto capitale</i>					
		<i>Copertura residuale parte corrente</i>					<b>a valere su FFO università</b>
		<i>Copertura residuale conto capitale</i>		13.000	93.000		
		<i>diff.oneri testo finale-testo iniz.</i>					

<b>TOTALI</b>	<b>2010</b>	<b>2011</b>	<b>2012</b>	<b>a regime</b>
<b>onere complessivo</b>	17.586.499	471.983	540.487	414.637
spesa corrente	2.205.799	470.983	540.487	414.637
spesa in conto capitale	15.380.700	1.000	0	0
Fondo spec. p. corrente	776.538	17.749	171.282	0
Fondo spec. c. capitale	0	0	0	0
Minori autorizzazioni spesa parte corrente	1.165.091	149.313	120.334	0
Minori autorizzazioni spesa conto capitale	251.300	31.000	0	0
Maggiori entrate correnti	493.600	344.371	344.371	0
Maggiori entrate conto capitale	0	0	0	0
Copertura residuale parte corrente	14.938.770	40.450	100.600	0
Copertura residuale conto capitale	0	0	0	0
differenza oneri testo iniz.-finale decreti-legge	368.386	167.707	193.103	116.103
iniziativa parlamentare	14.150	3.800	300	150
iniziativa governo	17.572.349	468.183	540.187	414.487
<b>Totale, di cui:</b>	17.586.499	471.983	540.487	414.637
conversioni D.L.	17.447.776	420.604	364.573	177.873
Disegni di legge ordinari	138.723	51.379	175.914	236.764



Senato - Servizio del Bilancio							
<b>DECRETI - LEGGE ALL'ESAME DEL PARLAMENTO al 31 dicembre 2010</b>							
Per ogni provvedimento la prima riga indica l'onere complessivo (per ogni anno e a regime); la seconda e la terza forniscono la disaggregazione fra onere corrente ed onere in c/capitale; le righe successive evidenziano le diverse forme di copertura divise in parte corrente ed in conto capitale							
<i>DL</i>		<i>Titolo (sintesi)</i>	<i>Oneri in migliaia di euro</i>				
			<i>2010</i>	<i>2011</i>	<i>2012</i>	<i>a regime</i>	<i>Note</i>
<b>196 del 26.11.2010</b>	Gov	Disposizioni relative al subentro delle amministrazioni della regione Campania nelle attività di gestione del ciclo integrato dei rifiuti		144.000	144.000	144.000	
		<i>spesa corrente</i>					
		<i>spesa in conto capitale</i>		144.000	144.000	144.000	<b>hp: divisione lineare delle risorse</b>
		<i>Fondo spec. parte corrente</i>					
		<i>Fondo spec. c. capitale</i>					
		<i>Minori autorizzazioni spesa parte corrente</i>					
		<i>Minori autorizzazioni spesa conto capitale</i>					
		<i>Maggiori entrate correnti</i>					
		<i>Maggiori entrate conto capitale</i>					
		<i>Copertura residuale parte corrente</i>					
		<i>Copertura residuale conto capitale</i>		144.000	144.000		<b>a valere sul FAS</b>
<b>225 del 29.12.2010</b>	Gov	Proroga di termini e interventi urgenti in materia tributaria e di sostegno alle imprese e alle famiglie	593.000	264.100	24.000		
		<i>spesa corrente</i>	593.000	219.100	24.000		
		<i>spesa in conto capitale</i>		45.000			
		<i>Fondo spec. parte corrente</i>					
		<i>Fondo spec. c. capitale</i>					
		<i>Minori autorizzazioni spesa parte corrente</i>		195.300	24.000		
		<i>Minori autorizzazioni spesa conto capitale</i>		50.000			
		<i>Maggiori entrate correnti</i>		38.800			
		<i>Maggiori entrate conto capitale</i>					
		<i>Copertura residuale parte corrente</i>	593.000	73.000			<b>versamento all'entrata</b>
		<i>Copertura residuale conto capitale</i>					

<b>228 del 29.12.2010</b>	Gov	Proroga degli interventi di cooperazione allo sviluppo e delle missioni internazionali di pace		754.300			
		<i>spesa corrente</i>		754.300			
		<i>spesa in conto capitale</i>					
		<i>Fondo spec. parte corrente</i>					
		<i>Fondo spec. c. capitale</i>					
		<i>Minori autorizzazioni spesa parte corrente</i>		754.300			
		<i>Minori autorizzazioni spesa conto capitale</i>					
		<i>Maggiori entrate correnti</i>					
		<i>Maggiori entrate conto capitale</i>					
		<i>Copertura residuale parte corrente</i>					
		<i>Copertura residuale conto capitale</i>					

<b>TOTALI</b>				
<b>onere complessivo</b>	<b>593.000</b>	<b>1.162.400</b>	<b>168.000</b>	<b>144.000</b>
spesa corrente	593.000	973.400	24.000	0
spesa in conto capitale	0	189.000	144.000	144.000
Fondo spec. parte corrente	0	0	0	0
Fondo spec. c. capitale	0	0	0	0
Minori autorizzazioni spesa parte corrente	0	949.600	24.000	0
Minori autorizzazioni spesa conto capitale	0	50.000	0	0
Maggiori entrate correnti	0	38.800	0	0
Maggiori entrate conto capitale	0	0	0	0
Copertura residuale parte corrente	593.000	73.000	0	0
Copertura residuale conto capitale	0	144.000	144.000	0

Il testo del presente dossier è disponibile in formato elettronico sulla url  
<http://www.senato.it/documentazione/bilancio>