

SENATO DELLA REPUBBLICA

————— XVI LEGISLATURA —————

N. 3585

TAB. 14

Annesso 6

DISEGNO DI LEGGE

presentato dal Ministro dell'economia e delle finanze

(GRILLI)

(V. Stampato Camera n. 5535)

approvato dalla Camera dei deputati il 26 novembre 2012

*Trasmesso dal Presidente della Camera dei deputati alla Presidenza
il 26 novembre 2012*

**Bilancio di previsione dello Stato per l'anno finanziario 2013
e per il triennio 2013-2015**

TABELLA n. 14

**Stato di previsione del Ministero della salute
per l'anno finanziario 2013 e per il triennio 2013-2015**

—————
ANNESSO N. 6
—————

CONTO CONSUNTIVO

LEGA ITALIANA PER LA LOTTA CONTRO I TUMORI

ESERCIZIO FINANZIARIO 2011

TABELLA N. 14

**Stato di previsione del Ministero della salute
per l'anno finanziario 2013**

ANNESSO N. 6

CONTO CONSUNTIVO

LEGA ITALIANA PER LA LOTTA CONTRO I TUMORI

ESERCIZIO FINANZIARIO 2011



Roma

CONSIGLIO DIRETTIVO NAZIONALE

RIUNIONE DEL 18 aprile 2012

DELIBERAZIONE N.4

OGGETTO: Conto Consuntivo 2011 - Sede Centrale

COMPONENTI IL CONSIGLIO DIRETTIVO NAZIONALE	Presenti	Assenti
Prof. Francesco Schittulli (Presidente)	<input checked="" type="checkbox"/>	<input type="checkbox"/>
Dott.ssa Elda Melaragno (Vice Presidente)	<input checked="" type="checkbox"/>	<input type="checkbox"/>
Dott. Mario Cristofolini	<input type="checkbox"/>	<input checked="" type="checkbox"/>
Dott.ssa Franca Fossati Bellani	<input checked="" type="checkbox"/>	<input type="checkbox"/>
Dott. Alessandro Gava	<input type="checkbox"/>	<input checked="" type="checkbox"/>
Cav. Maria Grazia Gandolfi	<input checked="" type="checkbox"/>	<input type="checkbox"/>
Dott. Domenico Messina	<input checked="" type="checkbox"/>	<input type="checkbox"/>
Prof. Franco Nobile	<input checked="" type="checkbox"/>	<input type="checkbox"/>
Dr.ssa Maria Ottaviano	<input checked="" type="checkbox"/>	<input type="checkbox"/>
Dott. Francesco Petrolo	<input checked="" type="checkbox"/>	<input type="checkbox"/>
Dott. Giuseppe Pistolese	<input checked="" type="checkbox"/>	<input type="checkbox"/>
Dott. Michele Quaranta	<input checked="" type="checkbox"/>	<input type="checkbox"/>
Dott. Salvatore Raguso	<input type="checkbox"/>	<input checked="" type="checkbox"/>
Prof. Domenico F. Rivelli	<input checked="" type="checkbox"/>	<input type="checkbox"/>
Dott. Mauro Valentini	<input checked="" type="checkbox"/>	<input type="checkbox"/>

Rag. Davide Rubinace (Direttore Generale f.f.)

COLLEGGIO DEI REVISORI

Dr.ssa Angela Lupo (Presidente)	<input checked="" type="checkbox"/>	<input type="checkbox"/>
Dr. Antonio Diso	<input checked="" type="checkbox"/>	<input type="checkbox"/>
Dr. Leonardo Lamaddalena	<input type="checkbox"/>	<input checked="" type="checkbox"/>
Dr. Gennaro Petecca (Supplente)	<input type="checkbox"/>	<input checked="" type="checkbox"/>

Visto l'art. 7 dello Statuto;

Vista la relazione del Presidente;

Visto l'art. 73 del D.P.R. n. 97 del 27/2/2003;

Vista la determinazione n. 34 del 10/04/2012 del Direttore Generale f.f. con la quale viene proposta l'approvazione del Conto Consuntivo 2011 della Sede Centrale;

Visti gli artt. 38 e 39 del D.P.R. n.97 del 27/2/2003;

Visto il Rendiconto Finanziario 2011 della Sede Centrale secondo quanto disposto dall'art. 38 del D.P.R. 97/2003 (allegato A);

Visti tutti gli allegati della Sede Centrale:

- Quadro riassuntivo della gestione finanziaria 2011 (allegato B),
- Conto Economico 2011 (allegato C),
- Quadro di Riclassificazione dei Risultati economici 2011 (allegato D),
- Situazione Amministrativa dell'Esercizio finanziario 2011 (allegato E),
- Stato Patrimoniale 2011 (allegato F),
- Nota Integrativa al Bilancio 2011.

facenti parte integrante della presente delibera;

Vista la relazione allegata al verbale n. 458 del 16/04/2012 del Collegio dei Revisori;

Sentito il parere del Direttore Generale f.f.;

delibera
all'unanimità

- di approvare il Conto Consuntivo della Sede Centrale per l'anno finanziario 2011 , che presenta le seguenti risultanze finali:

■ **Quadro riassuntivo della gestione finanziaria 2011 (allegato B)**

Entrate accertate anno 2011	€.	9.353.649,00
Uscite impegnate anno 2011	€.	<u>8.199.611,28</u>
Avanzo di competenza 2011	€.	<u>1.154.037,72</u> =====

■ **Conto Economico 2011 (allegato C)**

Totale Valore della Produzione	€.	5.195.120
Totale Costi	€.	<u>4.345.755</u>
	Differenza attiva	€. <u>849.365</u>
Proventi ed oneri finanziari	€.	70.030 +
Partite straordinarie	€.	13.221 +
	Differenza attiva	€. <u>83.251</u>
Risultato prima delle imposte	€.	932.616
Imposte dell'esercizio	€.	<u>17.505</u>
Avanzo economico dell'esercizio 2011	€.	915.111 =====

■ **Quadro di Riclassificazione dei Risultati economici 2011 (allegato D)**

	ANNO 2011	ANNO 2010	(+O-)
A. RICAVI	5.186.811	4.389.183	797.629
Variazione delle rimanenze di prodotti in corso di lavorazione, semilavorati e finiti lavorazioni in corso su ordinazione	8.308	8.442	- 134
B. VALORE DELLA PRODUZIONE TIPICA	5.195.120	4.397.625	797.495
Consumi di materie prime e servizi esterni	3.176.718	3.307.680	-130.962
C. VALORE AGGIUNTO	2.018.402	1.089.945	928.457
Costo del lavoro	1.033.204	840.015	193.189
D. MARGINE OPERATIVO LORDO	985.198	249.930	735.268
Ammortamenti	135.833	104.386	31.447
Stanziamenti a fondi rischi ed oneri	0	14.184	-14.184
Saldo proventi ed oneri diversi	0	11.407	- 11.407
E. RISULTATO OPERATIVO	849.365	119.953	729.412
Proventi ed oneri finanziari	70.030	109.518	- 39.487
Rettifiche di valore di attività finanziarie	-	-	-
F. RISULTATO PRIMA DEI COMPONENTI STRAORDINARI E DELLE IMPOSTE	919.395	229.470	689.925
Proventi ed oneri straordinari	13.221	1.174.393	-1.161.172
G. RISULTATO PRIMA DELLE IMPOSTE	932.616	1.403.864	-471.247
Imposte di esercizio	17.505	7.490	10.015
H. AVANZO/PAREGGIO/DISAVANZO ECONOMICO DEL PERIODO	915.111	1.396.374	-1.618.985

■ Situazione Amministrativa dell'Esercizio finanziario 2011 (allegato E),


Consistenza della cassa all'inizio dell'esercizio 1/1/2011			4.281.802,08
	in clcompetenza	8.927.384,17	
Riscossioni			9.551.280,66
	in clresidui	623.896,49	
			13.833.082,74
	in clcompetenza	6.599.107,07	
Pagamenti			8.096.406,83
	in clresidui	1.497.299,76	
Consistenza della cassa alla fine dell'esercizio 31/12/2011			5.736.675,91
	degli esercizi precedenti	756.655,56	
Residui Attivi			1.182.920,39
	dell'esercizio	426.264,83	
	degli esercizi precedenti	2.970.628,26	
Residui Passivi			4.571.132,47
	dell'esercizio	1.600.504,21	
Avanzo di Amministrazione al 31/12/2011			2.348.463,83

L'utilizzazione dell'avanzo di amministrazione per l'esercizio 2012 risulta così prevista		
Parte vincolata		
al Trattamento di fine rapporto	382.988,78	
Totale parte vincolata		382.988,78
Parte disponibile		
Parte disponibile utilizzata	1.965.475,05	
Totale parte disponibile		1.965.475,05
Totale Risultato di amministrazione presunto		2.348.463,83


■ **Stato Patrimoniale 2011 (allegato F)**

Attività 2011	€.	14.081.670
Passività 2011	€.	4.954.121
Patrimonio netto al 31/12/2011	€.	9.127.549
Patrimonio netto al 31/12/2010	€.	8.212.438
Avanzo economico al 31/12/2011	€.	915.111
		=====

IL DIRETTORE GENERALE F.F.
Rag. Davide Rubinace



IL PRESIDENTE
Prof. Francesco Schittulli



DETERMINAZIONE N. 34

Oggetto: Conto Consuntivo 2011 – Sede Centrale.

L'anno duemiladodici, il giorno 10 del mese di aprile.

IL DIRETTORE GENERALE F.F.

Visto l'art.16 dello Statuto ed in particolare il comma 4 lettera k);
 Visti gli artt. 38 e 39 del D.P.R. n.97 del 27/2/2003;
 Visto il Rendiconto Finanziario 2011 della Sede Centrale secondo quanto disposto dall'art. 38 del D.P.R. 97/2003 (allegato A);

Visti tutti gli allegati della Sede Centrale:

- Quadro riassuntivo della gestione finanziaria 2011 (allegato B)
- Conto Economico 2011 (allegato C)
- Quadro di Riclassificazione dei Risultati economici 2011 (allegato D)
- Situazione Amministrativa dell'Esercizio finanziario 2011 (allegato E),
- Stato Patrimoniale 2011 (allegato F),
- Nota Integrativa al Bilancio 2011,

facenti parte integrante della presente determinazione;

DETERMINA

di sottoporre all'approvazione del Consiglio Direttivo Nazionale il Conto Consuntivo 2011 della Sede Centrale, che presenta le seguenti risultanze finali:

■ **Quadro riassuntivo della gestione finanziaria 2011 (allegato B)**

Entrate accertate anno 2011	€.	9.353.649,00
Uscite impegnate anno 2011	€.	8.199.611,28
Avanzo di competenza 2011	€.	1.154.037,72
		=====

■ **Conto Economico 2011 (allegato C)**

Totale Valore della Produzione	€	5.195.120	
Totale Costi	€	4.345.755	
	Differenza attiva	€.	849.365
Proventi ed oneri finanziari	€	70.030 +	
Partite straordinarie	€	13.221 +	
	Differenza attiva	€.	83.251
Risultato prima delle imposte	€.	932.616	
Imposte dell'esercizio	€.	17.505	
Avanzo economico dell'esercizio 2011	€.	915.111	
		=====	

■ **Quadro di Riclassificazione dei Risultati economici 2011 (allegato D)**

	ANNO 2011	ANNO 2010	(+O-)
A. RICAVI	5.186.811	4.389.183	797.629
Variazione delle rimanenze di prodotti in corso di lavorazione, semilavorati e finiti lavorazioni in corso su ordinazione	8.308	8.442	- 134
B. VALORE DELLA PRODUZIONE TIPICA	5.195.120	4.397.625	797.495
Consumi di materie prime e servizi esterni	3.176.718	3.307.680	-130.962
C. VALORE AGGIUNTO	2.018.402	1.089.945	928.457
Costo del lavoro	1.033.204	840.015	193.189
D. MARGINE OPERATIVO LORDO	985.198	249.930	735.268
Ammortamenti	135.833	104.386	31.447
Stanziamenti a fondi rischi ed oneri	0	14.184	-14.184
Saldo proventi ed oneri diversi	0	11.407	- 11.407
E. RISULTATO OPERATIVO	849.365	119.953	729.412
Proventi ed oneri finanziari	70.030	109.518	- 39.487
Rettifiche di valore di attività finanziarie	-	-	-
F. RISULTATO PRIMA DEI COMPONENTI STRAORDINARI E DELLE IMPOSTE	919.395	229.470	689.925
Proventi ed oneri straordinari	13.221	1.174.393	1.161.172
G. RISULTATO PRIMA DELLE IMPOSTE	932.616	1.403.864	-471.247
Imposte di esercizio	17.505	7.490	10.015
H. AVANZO/PAREGGIO/DISAVANZO ECONOMICO DEL PERIODO	915.111	1.396.374	-1.618.985

■ Situazione Amministrativa dell'Esercizio finanziario 2011 (allegato E),


Consistenza della cassa all'inizio dell'esercizio 1/1/2011			4.281.802,08
	in c\competenza	8.927.384,17	
Riscossioni			9.551.280,66
	in c\residui	623.896,49	
			13.833.082,74
	in c\competenza	6.599.107,07	
Pagamenti			8.096.406,83
	in c\residui	1.497.299,76	
Consistenza della cassa alla fine dell'esercizio 31/12/2011			5.736.675,91
	degli esercizi precedenti	756.655,56	
Residui Attivi			1.182.920,39
	dell'esercizio	426.264,83	
	degli esercizi precedenti	2.970.628,26	
Residui Passivi			4.571.132,47
	dell'esercizio	1.600.504,21	
Avanzo di Amministrazione al 31/12/2011			2.348.463,83

L'utilizzazione dell'avanzo di amministrazione per l'esercizio 2012 risulta così prevista		
Parte vincolata		
al Trattamento di fine rapporto	382.988,78	
Totale parte vincolata		382.988,78
Parte disponibile		
Parte disponibile utilizzata	1.965.475,05	
Totale parte disponibile		1.965.475,05
Totale Risultato di amministrazione presunto		2.348.463,83


■ **Stato Patrimoniale 2011 (allegato F)**

Attività 2011	€.	14.081.670
Passività 2011	€.	4.954.121
Patrimonio netto al 31/12/2011	€.	9.127.549
Patrimonio netto al 31/12/2010	€.	8.212.438
Avanzo economico al 31/12/2011	€.	915.111
		=====

IL DIRETTORE GENERALE F.F.
Rag. Davide Rubinace



IL PRESIDENTE
Prof. Francesco Schittulli



LEGA ITALIANA PER LA LOTTA CONTRO I TUMORI

SEDE CENTRALE

VIA ALESSANDRO TORLONIA, 15 - 00161 ROMA

Cod.Fisc. 80118410580

RENDICONTO FINANZIARIO

ESERCIZIO ANNO 2011

RENDICONTO FINANZIARIO ESERCIZIO 2011 (Allegato A)

RENDICONTO FINANZIARIO RIASSUNTIVO DELLA GESTIONE FINANZIARIA 2011 (Allegato B)

CONTO ECONOMICO anno 2011 (Allegato C)

QUADRO DI RICLASSIFICAZIONE DEI RISULTATI ECONOMICI anno 2011 (Allegato D)

SITUAZIONE AMMINISTRATIVA DELL'ESERCIZIO 2011 (Allegato E)

STATO PATRIMONIALE anno 2011 (Allegato F)

RENDICONTO ANNO FINANZIARIO 2011 - SEDE CENTRALE

PARTE PRIMA - ENTRATE										
CODICE CAP	DENOMINAZIONE	PREVISIONI DEFINITIVE 2011	Somme riscosse dell'esercizio 2011	Somme rimaste da riscuotere dell'esercizio 2011	Residui Attivi Inizio Esercizio 2011	Somme riscosse in esercizi precedenti	Somme rimaste da riscuotere esercizi precedenti	PREVISIONI DEFINITIVE 2011	TOTALE RISCOSSIONI 2011	TOTALE RESIDUI ATTIVI FINE ESERCIZIO 2011
	Avanzo di amministrazione 1/1 Fondo iniziale di cassa 1/1		***	***	***	***	***			
	1.1 - TITOLO I - ENTRATE CORRENTI									
	1.1.1 - ENTRATE CONTRIBUTIVE									
	ALIQUOTE CONTRIBUTIVE A CARICO DEI DATATORI DI LAVORO E/O DEGLI ISCRITTI									
1	Quote soci	10.000,00	2.905,84	-	85,00	85,00	-	10.085,00	2.990,84	-
	Totale I	10.000,00	2.905,84	-	85,00	85,00	-	10.085,00	2.990,84	-
1.1.1.2	QUOTE DI PARTECIPAZIONE DEGLI ISCRITTI ALL'ONERE DI SPECIFICHE GESTIONI									
1	Quote partecipazione									
	Totale II	-	-	-	-	-	-	-	-	-
	Totale I.1.1 entrate contributive	10.000,00	2.905,84	-	85,00	85,00	-	10.085,00	2.990,84	-
	1.1.2 - ENTRATE DERIVANTI DA TRASFERIMENTI CORRENTI									
1.1.2.1	TRASFERIMENTI DALLLO STATO									
1	Contributi dallo Stato	4.390.241,84	4.579.918,53	298.766,50	759.525,90	249.441,20	510.084,60	5.149.767,64	4.829.359,73	808.851,10
	Totale III	4.390.241,84	4.579.918,53	298.766,50	759.525,90	249.441,20	510.084,60	5.149.767,64	4.829.359,73	808.851,10
1.1.2.2	TRASFERIMENTI DA PARTE DELLE REGIONI									
1	Contributi dalle Regioni				15.000,00		15.000,00	15.000,00		15.000,00
	Totale IV				15.000,00		15.000,00	15.000,00		15.000,00
1.1.2.3	TRASFERIMENTI DA PARTE DEI COMUNI E DELLE PROVINCE									
1	Contributi dalle Province									
2	Contributi dai Comuni									
	Totale V									
1.1.2.4	TRASFERIMENTI DA PARTE DI ALTRI ENTI DEL SETTORE PUBBLICO									
1	Contributi da istituti di credito							20.000,00		
2	Contributi da parte di altri Enti									
3	Contributi dalla Sede Centrale									
4	Altre entrate									
	Totale VI	20.000,00						20.000,00		
	Totale 1.1.2 entrate derivanti da trasferimenti correnti	4.410.241,84	4.579.918,53	298.766,50	774.525,90	249.441,20	525.084,60	5.184.767,64	4.829.359,73	823.851,10

Allegato A

RENDICONTO ANNO FINANZIARIO 2011 - SEDE CENTRALE

CODICE CAP	DENOMINAZIONE	PREVISIONI DEFINITIVE 2011	Somme riscosse dell'esercizio 2011	Somme rinate da riscuotere dell'esercizio 2011	Residui Attivi Inizio Esercizio 2011	Somme riscosse ch'esidui Esercizi precedenti	Somme rimaste da riscuotere esercizi precedenti	PREVISIONI DEFINITIVE 2011	TOTALE RISCOSSIONI 2011	TOTALE RESIDUI ATTIVI FINE ESERCIZIO 2011
1.2.3.1	1.2.3 - ACCENSIONE DI PRESTITI									
	ASSUNZIONE DI MUTUI									
	Quote Mutui									
	Totale XIX									
1.2.3.2	ASSUNZIONE DI ALTRI DEBITI FINANZIARI									
	Quote debiti									
	Totale XXI									
1.2.3.3	EMMISSIONE DI OBBLIGAZIONI									
	Obbligazioni									
	Totale XXI									
	totale 1.2.3 accensione di prestiti									
	TOTALE ENTRATE IN C/CAPITALE (titolo II)	3.450.900,00	3.464.120,86		174.277,22	166.692,00	7.585,22	3.625.177,22	3.630.812,86	7.585,22
	1.3 - TITOLO III - GESTIONI SPECIALI									
	1.3.1 - ALTRE GESTIONI SPECIALI									
1.3.1.1	GESTIONI SPECIALI									
	Gestioni speciali									
	Totale XXII									
	1.3.1 TOTALE ENTRATE GESTIONI SPECIALI (titolo III)									
	1.4 - TITOLO IV - PARTITE DI GIRO									
	1.4.1 - ENTRATE AVVENTI NATURA DI PARTITE DI GIRO									
1.4.1.1	ENTRATE AVVENTI NATURA DI PARTITE DI GIRO									
	Ritenute erariali	250.000,00	256.273,78					250.000,00	256.273,78	
	Ritenute previdenziali e assistenziali	55.000,00	68.277,86					55.000,00	68.277,86	
	Ritenute diverse	2.000,00	930,84					2.000,00	930,84	
	T ritenute per conto di terzi									
	Rimborsi di somme pagate per conto di terzi	5.000,00	263.125,51	30.507,13	163.257,58	1.739,35	161.518,23	163.257,58	264.655,86	192.025,36
	Partite in sospeso (fondo economico)		4.981,32	18,68				5.000,00	4.981,32	18,68
	Totale XXIII	312.000,00	593.590,11	30.525,81	163.257,58	1.739,35	161.518,23	475.257,58	595.329,46	192.044,04
	1.4.1 TOTALE ENTRATE PER PARTITE DI GIRO (titolo IV)	312.000,00	683.890,11	30.525,81	163.257,58	1.739,35	161.518,23	475.257,58	595.329,46	192.044,04
	TOTALE TITOLO I	4.339.796,84	4.868.675,20	395.739,02	1.043.017,25	455.465,14	587.552,11	5.982.814,69	5.325.135,34	983.291,13
	TOTALE TITOLO II	3.450.900,00	3.464.120,86		174.277,22	166.692,00	7.585,22	3.625.177,22	3.630.812,86	7.585,22
	TOTALE TITOLO III									
	TOTALE TITOLO IV	312.000,00	593.590,11	30.525,81	163.257,58	1.739,35	161.518,23	475.257,58	595.329,46	192.044,04
	TOTALE GENERALE DELLE ENTRATE	8.702.696,84	8.927.384,17	426.264,83	1.380.582,05	623.896,49	755.655,56	10.083.246,89	9.551.280,56	1.182.920,39
	Avanzo di Amministrazione 1/1/2011	1.194.426,11						4.281.802,08		
	Avanzo di Cassa 1/1/2011								4.281.802,08	
	TOTALE GENERALE A PAREGGIO	9.897.122,95	8.927.384,17	426.264,83	1.380.582,05	623.896,49	755.655,56	14.365.050,97	13.833.082,74	1.182.920,39

RENDICONTO ANNUO FINANZIARIO 2011 - SEDE CENTRALE

Allegato A

CODICE	CAP	DENOMINAZIONE	PREVISIONI DEFINITIVE 2011	Somme pagate dell'esercizio 2011	Somme rimaste da pagare dell'esercizio 2011	Residui Passivi Inizio Esercizio 2011	Somme pagate in esercizi precedenti	Somme rimaste da pagare esercizi precedenti	PREVISIONI DEFINITIVE 2011	TOTALE PAGAMENTI 2011	TOTALE RESIDUI PASSIVI FINE ESERCIZIO 2011
	15	Uscite per concorsi									
	16	Manutenzione noleggio ed esercizio di mezzi di trasporto	13.000,00	11.372,18	512,16	241,13	241,13		13.241,13	11.613,29	512,16
	17	Canoni d'acqua									
	18	Uscite per l'energia elettrica per illuminazione	10.000,00	7.110,23	2.150,22	708,63	708,63		10.708,63	7.818,86	2.150,22
	19	Contributi ed energia elettrica per riscaldamento e spese per la conduzione degli impianti tecnici	5.400,00	1.582,52	1.976,00	315,48	315,48		5.715,48	1.898,00	1.976,00
	20	Onorari e compensi per specialisti incaricati	1.880,00	500,00		2.184,00			3.864,00	2.684,00	
	21	Trasporti e facchinaggio	2.000,00	595,50					2.000,00	595,50	
	22	Premi di assicurazione	3.000,00	2.926,00					3.000,00	2.926,00	
	23	Altre spese di consumo e di servizi									
		Totale III	214.550,00	162.296,12	20.392,98	20.561,58	19.315,98	1.245,70	235.111,58	171.572,00	21.638,68
		totale 1.1.1 funzionamento	1.233.865,00	1.018.861,46	133.560,26	143.698,43	125.668,63	18.029,80	1.377.883,43	1.144.530,09	151.590,06
		1.1.2 INTERVENTI DIVERSI									
		USCITE PER PRESTAZIONI ISTITUZIONALI									
1.1.2.1	1	Organizzazione e partecipazione a Convegni e Congressi etc.									
	2	Funzionamento Commissione, Comitati etc.									
	3	Assistenza									
	4	Previdenza	1.333.588,32	823.636,69	454.303,11	1.301.844,27	655.059,63		2.635.442,59	1.478.696,32	1.101.087,75
	5	Borse e Premi di studio									
	6	Studi e ricerche finalizzate									
	7	Educazione sanitaria (stampa e propaganda)	600.000,00	115.125,92	354.588,71	832.541,40	433.224,15		832.541,40	433.224,15	399.317,25
	8	Campagna contro il fumo	500.000,00	219.122,80	258.444,83	125.748,22	22.802,82		725.748,22	137.928,74	467.824,11
	9	Altre spese istituzionali	170.000,00	40.710,76		284.458,00			784.458,00	219.122,80	540.902,83
	10	Campagne promozionali	200.000,00	128.915,52	68.924,63	462.132,40	66.578,00		632.132,40	107.288,76	431.471,58
	11	Volontariato				230.000,00			430.000,00	128.915,52	298.924,63
		Totale IV	2.803.588,32	1.327.611,69	1.170.178,46	4.026.285,64	1.231.045,95	2.795.219,69	6.829.863,96	2.558.657,64	3.965.398,15
1.1.2.2		TRASFERIMENTI PASSIVI									
	1	Allo Stato	14.492,14	14.492,14		4.025,31			18.517,45	14.492,14	4.025,31
	2	Alle Regioni									
	3	A comuni e province									
	4	A altri enti del settore pubblico									
	5	Altri trasferimenti passivi	15.000,00		15.000,00	102.759,03			117.759,03		117.759,03
	6	Allo Sede per aliquote su quote soci									
		Totale V	29.492,14	14.492,14	15.000,00	106.784,34		106.784,34	138.276,48	14.492,14	121.784,34
1.1.2.3		ONERI FINANZIARI									
	1	Interessi passivi									
	2	Spese e commissioni bancarie	500,00	230,12	32,00				500,00	230,12	32,00
		Totale VI	500,00	230,12	32,00				500,00	230,12	32,00

RENDICONTO ANNO FINANZIARIO 2011 - SEDE CENTRALE

CODICE	CAP	DENOMINAZIONE	PREVISIONI DEFINITIVE 2011	Somme pagate dell'esercizio 2011	Somme rimaste da pagare dell'esercizio 2011	Residui Passivi inizio Esercizio 2011	Somme pagate in esercizi precedenti	Somme rimaste da pagare esercizi precedenti	PREVISIONI DEFINITIVE 2011	TOTALE PAGAMENTI 2011	TOTALE RESIDUI PASSIVI FINE ESERCIZIO 2011
1.1.2.4		ONERI TRIBUTARI									
	1	Imposte tasse e tributi vari	189.872,60	185.409,09	-	-	-	-	189.872,60	185.409,09	-
		Totale VII	189.872,60	185.409,09					189.872,60	185.409,09	
1.1.2.6		POSTE CORRETTIVE E COMPENSATIVE DI ENTRATE CORRENTI									
	1	Restituzione e rimborsi diversi									
		Totale VIII									
1.1.2.6		USCITE NON CLASSIFICABILI IN ALTRE VOCI									
	1	Uscite per illi, anfraggi, risarcimenti ed accessori	10.000,00	3.186,11	4.715,80	1.723,86	1.723,86	-	11.723,86	4.909,97	4.715,80
	2	Fondo speciale per rinnovi contrattuali in corso									
	3	Oneri vari straordinari	2.000,00	1.939,82	20,00	26,00	26,00	-	2.000,00	1.939,82	20,00
	4	Uscite realizzo entrate	200,00	120,00	-	-	-	-	226,00	146,00	-
	5	Fondo di riserva	137.135,97	-	-	-	-	-	-	-	-
		Totale IX	149.535,97	5.245,93	4.735,80	1.749,86	1.749,86	-	13.949,86	6.995,79	4.735,80
		totale 1.1.2 Interventi diversi	3.172.799,03	1.532.886,97	1.189.946,26	4.134.799,84	1.232.795,81	2.902.004,03	7.170.462,90	2.766.684,78	4.091.960,29
		1.1.3 - ONERI COMUNI									
1.1.3.1		ONERI COMUNI									
	1	Oneri comuni									
		Totale X									
		totale 1.1.3 oneri comuni									
		1.1.4 - TRATTAMENTI DI QUIESCENZA, INTEGRATIVI E SOSTITUTIVI									
1.1.4.1		ONERI PER IL PERSONALE IN QUIESCENZA									
	1	Quote per il personale in quiescenza									
		Totale XI									
1.1.4.2		ACCANTONAMENTO AL TRATTAMENTO DI FINE RAPPORTO									
	1	Quota accantonamento	338.736,68	-	-	-	-	-	-	-	-
		Totale XII	338.736,68								
		totale 1.1.4	338.736,68								
		1.1.5 - ACCANTONAMENTI A FONDI RISCHI ED ONERI									
1.1.5.1		Fondi rischi									
	1	Oneri									
		Totale XIII									
1.1.5.2		Oneri									
	1	Oneri									
		Totale XIV									
		totale 1.1.5 accantonamenti a fondi rischi ed oneri									
		TOTALE USCITE CORRENTI (titolo II)	4.746.600,71	2.651.750,43	1.323.605,52	4.278.489,27	1.369.464,44	2.920.033,83	8.548.126,33	3.910.214,87	4.243.540,35

RENDICONTO ANNO FINANZIARIO 2011 - SEDE CENTRALE

Allegato A

CODICE CAP	DENOMINAZIONE	PREVISIONI DEFINITIVE 2011	Somme pagate dell'esercizio 2011	Somme rimanste da pagare dell'esercizio 2011	Residui Passivi Inizio Esercizio 2011	Somme pagate in crediti di Esercizi precedenti	Somme rimanste da pagare esercizi precedenti	PREVISIONI DEFINITIVE 2011	TOTALE PAGAMENTI 2011	TOTALE RESIDUI PASSIVI FINE ESERCIZIO 2011
	1.2 - TITOLO II USCITE IN CONTO CAPITALE									
	1.2.1 INVESTIMENTI									
1.2.1.1	ACQUISIZIONE BENI DI USO DUREVOLE ED OPERE IMMOBILIARI									
1	Acquisto immobili	3.213.600,00	3.213.600,00	-	-	-	-	3.213.600,00	3.213.600,00	-
2	Ripristino e trasformazione di immobili	116.527,40	-	116.527,40	-	-	-	116.527,40	-	116.527,40
3	Uscite per costruzioni in corso	-	-	-	-	-	-	-	-	-
4	Acquisti per diritti reali	-	-	-	-	-	-	-	-	-
	Totale XVI	3.330.127,40	3.213.600,00	116.527,40				3.330.127,40	3.213.600,00	116.527,40
1.2.1.2	ACQUISIZIONE DI IMMOBILIZZAZIONI TECNICHE									
1	Acquisto impianti attrezzature e macchinari	1.139.232,84	-	-	-	-	-	1.139.232,84	-	-
2	Ripristino trasformazioni manutenzione straordinaria impianti attrezzature e macchinari	-	-	-	9.184,00	8.113,00	1.071,00	9.184,00	8.113,00	1.071,00
3	Acquisti automezzi	-	-	-	-	-	-	-	-	-
4	Grande manutenzione di automezzi	80.000,00	256,52	79.743,48	5.000,00	-	5.000,00	85.000,00	256,52	84.743,48
5	Acquisto mobili e macchine ufficio	-	256,52	79.743,48	-	-	-	1.233.476,84	8.369,52	86.814,48
	Totale XVI	1.219.232,84	256,52	79.743,48	14.184,00	8.113,00	6.071,00	1.233.476,84	8.369,52	86.814,48
1.2.1.3	PARTECIPAZIONE E ACQUISTO VALORI MOBILIARI									
1	Sottoscrizione e acquisti di partecipazioni azionarie	-	-	-	-	-	-	-	-	-
2	Conferimenti e quote di partecipazione al patrimonio di altri enti	-	-	-	-	-	-	-	-	-
3	Acquisto Titoli emessi o garantiti dallo Stato	188.362,00	188.362,00	-	-	-	-	188.362,00	188.362,00	-
4	Depositi in buoni postali	-	-	-	-	-	-	-	-	-
5	Acquisto altri titoli di credito	-	-	-	-	-	-	-	-	-
	Totale XVII	188.362,00	188.362,00					188.362,00	188.362,00	
1.2.1.4	CONCESSIONI DI CREDITI E ANTICIPAZIONI									
1	Concessione di mutui a medio e lungo termine	-	-	-	-	-	-	-	-	-
2	Sconti a terzi di annualità semestralia etc.	-	-	-	-	-	-	-	-	-
3	Concessione di prestiti ed anticipazioni a breve termine	-	-	-	-	-	-	-	-	-
4	Anticipazione alle gestioni autonome	-	-	-	-	-	-	-	-	-
5	Depositi a cauzione	900,00	900,00	-	672,49	-	672,49	1.572,49	900,00	672,49
6	Concessione di crediti diversi	-	-	-	-	-	-	-	-	-
	Totale XVIII	900,00	900,00		672,49		672,49	1.572,49	900,00	672,49
1.2.1.5	INDENNITA' DI ANZIANITA' E SIMILARI AL PERSONALE CESSATO DAL SERVIZIO									
1	Indennità di anzianità	101.000,00	100.849,01	-	-	-	-	101.000,00	100.849,01	-
	Totale XIX	101.000,00	100.849,01					101.000,00	100.849,01	
	Totale 1.2.1 Investimenti	4.839.622,24	3.503.967,53	196.270,88	14.856,49	8.113,00	6.743,49	4.854.478,73	3.512.080,53	203.014,37

CODICE CAP	DENOMINAZIONE	PREVISIONI DEFINITIVE 2011	Somme pagate dell'esercizio 2011	Somme rimanenti da pagare dell'esercizio 2011	Residui Passivi Inizio Esercizio 2011	Somme pagate in esercizi precedenti	Somme rimanenti da pagare esercizi precedenti	PREVISIONI DEFINITIVE 2011	TOTALE PAGAMENTI 2011	TOTALE RESIDUI PASSIVI FINE ESERCIZIO 2011
1.2.2.1	RIMBORSI E MUTUI									
	Totale XX									
1.2.2.2	RIMBORSI ED ANTICIPAZIONI PASSIVE									
	Totale XXI									
1.2.2.3	RIMBORSI DI OBBLIGAZIONI									
	Totale XXII									
1.2.2.4	RESITUZIONE ALLE GESTIONI AUTONOME DI ANTICIPAZIONI									
	Totale XXIII									
1.2.2.5	ESTINZIONE DEBITI DIVERSI									
	Totale XXIV									
	totale 1.2.2 oneri comuni									
1.2.3.1	1.2.3 ACCANTONAMENTI PER SPESE FUTURE									
	Totale XXV									
1.2.3.2										
	Totale XXVI									
	totale 1.2.3 accantonamenti per spese future									
1.2.4.1	1.2.4 ACCANTONAMENTO PER RIPRISTINO INVESTIMENTI									
	Totale XXVII									
1.2.4.2										
	Totale XXVIII									
	totale 1.2.4 accantonamento per ripristino investimenti									
	TOTALE USCITE IN CONTO CAPITALE (ritolo B)	4.839.622,24	3.503.967,53	136.270,88	14.855,49	8.113,00	6.743,49	4.854.478,73	3.512.080,53	203.014,37

Allegato A

Bilancio di esercizio 2011 - Sede Centrale

CODICE CAP	DENOMINAZIONE	PREVISIONI DEFINITIVE 2011	Somme pagate dell'esercizio 2011	Somme rimaste da pagare dell'esercizio 2011	Residui Passivi Inizio Esercizio 2011	Somme pagate in crediti/ Esercizi precedenti	Somme rimaste da pagare esercizi precedenti	PREVISIONI DEFINITIVE 2011	TOTALE PAGAMENTI 2011	TOTALE RESIDUI PASSIVI FINE ESERCIZIO 2011
1.3.1.1.	1.3 TITOLO III - GESTIONI SPECIALI									
	1.3.1 - GESTIONI SPECIALI									
1	Totale XXIX									
	1.3.1 TOTALE USCITE GESTIONI SPECIALI (titolo III)									
	1.4 - TITOLO IV - PARTITE DI GIRO									
	1.4.1 USCITE AVENTI NATURA DI PARTITE DI GIRO									
1.4.1.1	USCITE AVENTI NATURA DI PARTITE DI GIRO									
1	Ritenute erariali	250.000,00	237.941,42	18.332,38	53.843,53	53.843,53	303.843,53	303.843,53	291.764,95	18.332,36
2	Ritenute previdenziali e assistenziali	55.000,00	60.432,39	7.845,27	12.524,87	12.524,87	67.524,87	67.524,87	72.957,26	7.846,27
3	Ritenute diverse	2.000,00		930,84	1.333,84	1.333,84	3.333,84	3.333,84	1.333,84	930,84
4	Trattenute a favore di terzi									
5	Somme pagate per conto di terzi		240.015,30	53.618,34	106.871,02	65.020,08	43.850,94	106.871,02	303.035,38	97.489,28
6	Partite in sospeso (fondo economato)	5.000,00	5.000,00				5.000,00	5.000,00	5.000,00	
	Totale XXX	312.000,00	543.389,11	80.726,81	174.573,26	130.722,32	43.850,94	486.573,26	674.111,43	124.877,76
	1.4.1 TOTALE USCITE AVENTI NATURA DI PARTITE DI GIRO (titolo IV)	312.000,00	543.389,11	80.726,81	174.573,26	130.722,32	43.850,94	486.573,26	674.111,43	124.877,76
	TOTALE TITOLO I	4.745.800,71	2.551.760,43	1.323.506,52	4.278.488,27	1.358.464,44	2.920.033,83	8.548.126,33	3.910.214,87	4.243.540,35
	TOTALE TITOLO II	4.839.622,24	3.503.987,53	196.270,88	14.856,49	8.113,00	6.743,49	4.854.478,73	3.512.080,53	203.014,37
	TOTALE TITOLO III									
	TOTALE TITOLO IV	312.000,00	543.389,11	80.726,81	174.573,26	130.722,32	43.850,94	486.573,26	674.111,43	124.877,76
	TOTALE DELLE USCITE	9.897.122,95	6.599.107,07	1.600.504,21	4.467.928,02	1.497.299,76	2.970.626,26	13.889.178,32	8.096.406,83	4.571.132,47
	Disavanzo di Amministrazione 1/1/2011									
	Disavanzo di Cassa 1/1/2011									
	TOTALE GENERALE DELLE USCITE	9.897.122,95	6.599.107,07	1.600.504,21	4.467.928,02	1.497.299,76	2.970.626,26	13.889.178,32	8.096.406,83	4.571.132,47
	Avanzo di Cassa 31/12/2011									
	TOTALE GENERALE A PAREGGIO	9.897.122,95	6.599.107,07	1.600.504,21	4.467.928,02	1.497.299,76	2.970.626,26	14.365.060,97	13.889.082,74	4.571.132,47

IL PRESIDENTE

IL COLLEGIO DEI REVISORI

QUADRO RIASSUNTIVO RENDICONTO FINANZIARIO PER L'ANNO 2011
SEDE CENTRALE

Allegato B

	ENTRATE	ANNO 2011			ANNO 2010		
		Residui	Competenza (Accertamenti)	Cassa (Riscossioni)	Residui	Competenza (Accertamenti)	Cassa (Riscossioni)
	1.1- TITOLO I - ENTRATE CORRENTI						
	1.1.1 - ENTRATE CONTRIBUTIVE						
1.1.1.1	Aliquote contributive a carico dei datori di lavoro e/o degli iscritti	-	2.905,84	2.990,84	85,00	4.043,82	3.958,82
1.1.1.2	Quote di partecipazione degli iscritti all'onere di specifiche gestioni	-	-	-	-	-	-
	Totale	-	2.905,84	2.990,84	85,00	4.043,82	3.958,82
	1.1.2 - ENTRATE DERIVANTI DA TRASFERIMENTI CORRENTI						
1.1.2.1	Trasferimenti da parte dello Stato	808.851,10	4.878.685,03	4.829.359,73	759.525,80	4.049.854,10	4.238.328,30
1.1.2.1	Trasferimenti da parte delle Regioni	15.000,00	-	-	15.000,00	-	-
1.1.2.3	Trasferimenti da parte dei Comuni e delle Provincie	-	-	-	-	-	-
1.1.2.4	Trasferimenti da parte di altri Enti	-	-	-	-	-	-
	totale	823.851,10	4.878.685,03	4.829.359,73	774.525,80	4.049.854,10	4.238.328,30
	1.1.3 - ALTRE ENTRATE						
1.1.3.1	Entrate derivanti dalla vendita di beni e dalla prestazione di servizi	8.000,00	96.598,10	96.598,10	8.000,00	65.000,00	175.000,00
1.1.3.2	Redditi e proventi patrimoniali	73.593,59	78.600,79	188.897,31	183.890,11	118.372,57	8.732,07
1.1.3.3	Poste correttive e compensative di spese correnti	-	15.004,08	15.004,08	-	60.234,77	60.234,77
1.1.3.4	Entrate non classificabili in altre voci	77.846,44	193.618,38	192.288,28	76.516,34	209.744,63	201.914,78
	totale	159.440,03	383.821,35	492.787,77	268.406,45	453.351,97	445.881,62
	TOTALE ENTRATE CORRENTI	983.291,13	5.265.412,22	5.325.138,34	1.043.017,25	4.507.249,89	4.688.168,74

QUADRO RIASSUNTIVO RENDICONTO FINANZIARIO PER L'ANNO 2011
SEDE CENTRALE

Allegato B

	ENTRATE	ANNO 2011			ANNO 2010		
		Residui	Competenza (Accertamenti)	Cassa (Riscossioni)	Residui	Competenza (Accertamenti)	Cassa (Riscossioni)
	1.2 - TITOLO II - ENTRATE IN CONTO CAPITALE						
	1.2.1 - ENTRATE PER ALIENAZIONE DI BENI PATRIMONIALI E RISCOSSIONE DI CREDITI						
1.2.1.1	Alienazione di immobili e diritti reali	-	-	-	-	-	-
1.2.1.2	Alienazione di immobilizzazioni tecniche	-	-	-	-	-	-
1.2.1.3	Realizzo di valori mobiliari	-	3.450.000,00	3.450.000,00	-	-	-
1.2.1.4	Riscossioni di crediti ed anticipazioni	7.585,22	14.120,86	180.812,86	174.277,22	467.271,62	300.579,62
	totale	7.585,22	3.464.120,86	3.630.812,86	174.277,22	467.271,62	300.579,62
	1.2.2 - ENTRATE DERIVANTI DA TRASFERIMENTI IN CONTO CAPITALE						
1.2.2.1	Trasferimenti dallo Stato	-	-	-	-	-	-
1.2.2.2	Trasferimenti dalle Regioni	-	-	-	-	-	-
1.2.2.3	Trasferimenti da comuni provincie	-	-	-	-	-	-
1.2.2.4	Trasferimenti da altri Enti	-	-	-	-	-	-
	totale	-	-	-	-	-	-
	1.2.3 - ACCENSIONE DI PRESTITI						
1.2.3.1	Assunzione di mutui	-	-	-	-	-	-
1.2.3.2	Assunzione altri debiti finanziari	-	-	-	-	-	-
1.2.3.3	Emissione di obbligazioni	-	-	-	-	-	-
	totale	-	-	-	-	-	-
	TOTALE ENTRATE IN CONTO CAPITALE	7.585,22	3.464.120,86	3.630.812,86	174.277,22	467.271,62	300.579,62

QUADRO RIASSUNTIVO RENDICONTO FINANZIARIO PER L'ANNO 2011
SEDE CENTRALE

Allegato B

	ENTRATE	ANNO 2011			ANNO 2010		
		Residui	Competenza (Accertamenti)	Cassa (Riscossioni)	Residui	Competenza (Accertamenti)	Cassa (Riscossioni)
	1.3 - TITOLO III - GESTIONI SPECIALI						
	1.3.1 - ALTRE GESTIONI SPECIALI						
1.3.1.1	Gestioni speciali	-	-	-	-	-	-
	TOTALE ENTRATE GESTIONI SPECIALI	-	-	-	-	-	-
	1.4 - TITOLO IV - PARTITE DI GIRO						
	1.4.1 - ENTRATE AVENTI NATURA DI PARTITE DI GIRO						
1.4.1.1	Entrate aventi natura di partite di giro	192.044,04	624.115,92	595.329,46	163.257,58	942.458,79	905.538,44
	TOTALE ENTRATE PER PARTITE DI GIRO	192.044,04	624.115,92	595.329,46	163.257,58	942.458,79	905.538,44
	TOTALE TITOLO I	983.291,13	5.265.412,22	5.325.138,34	1.043.017,25	4.507.249,89	4.688.168,74
	TOTALE TITOLO II	7.585,22	3.464.120,86	3.630.812,86	174.277,22	467.271,62	300.579,62
	TOTALE TITOLO III	-	-	-	-	-	-
	TOTALE TITOLO IV	192.044,04	624.115,92	595.329,46	163.257,58	942.458,79	905.538,44
	TOTALE GENERALE DELLE ENTRATE	1.182.920,39	9.353.649,00	9.551.280,66	1.380.552,05	5.916.980,30	5.894.286,80
	Avanzo di Amministrazione			***			***
	Fondo iniziale di cassa	***	***	4.281.802,08	***	***	4.989.324,29
	Totale Generale	1.182.920,39	9.353.649,00	13.833.082,74	1.380.552,05	5.916.980,30	10.883.611,09
	<i>Risultati differenziali:</i>						
	Disavanzo di competenza			***			***
	Disavanzo di cassa	***	***		***	***	
	Totale a pareggio	1.182.920,39	9.353.649,00	13.833.082,74	1.380.552,05	5.916.980,30	10.883.611,09

QUADRO RIASSUNTIVO RENDICONTO FINANZIARIO PER L'ANNO 2011
SEDE CENTRALE

Allegato B

USCITA	ANNO 2011			ANNO 2010		
	Residui	Competenza (Impegni)	Cassa (Pagamenti)	Residui	Competenza (Impegni)	Cassa (Pagamenti)
1.1 - TITOLO I - USCITE CORRENTI						
1.1.1 - FUNZIONAMENTO						
1.1.1.1 Uscite per gli organi dell'Ente	8.831,20	102.730,43	107.004,07	13.104,84	130.951,81	151.659,96
1.1.1.2 Oneri per il personale in attività di servizio	121.120,18	877.042,19	865.954,02	110.032,01	821.595,54	825.703,84
1.1.1.3 Uscite per l'acquisto di beni di consumo e di servizi	21.638,68	172.649,10	171.572,00	20.561,58	207.880,10	201.711,37
totale	151.590,06	1.152.421,72	1.144.530,09	143.698,43	1.160.427,45	1.179.075,17
1.1.2 - INTERVENTI DIVERSI						
1.1.2.1 Uscite per prestazioni istituzionali	3.965.398,15	2.497.690,15	2.558.557,64	4.026.265,64	2.876.405,62	4.035.417,35
1.1.2.2 Trasferimenti passivi	121.784,34	29.492,14	14.492,14	106.784,34	15.000,00	30.190,35
1.1.2.3 Oneri finanziari	32,00	262,12	230,12	-	107,45	107,45
1.1.2.4 Oneri tributari	-	185.409,09	185.409,09	-	83.371,21	84.432,86
1.1.2.5 Poste correttive e compensative di entrate correnti	-	-	-	-	-	-
1.1.2.6 Spese non classificabili in altre voci	4.735,80	9.981,73	6.995,79	1.749,86	12.968,53	11.218,67
totale	4.091.950,29	2.722.835,23	2.765.684,78	4.134.799,84	2.987.852,81	4.161.366,68
1.1.3 - ONERI COMUNI	-	-	-	-	-	-
1.1.4 - TRATTAMENTI DI QUIESCENZA, INTEGRATIVI E SOSTITUTIVI						
1.1.4.1 Oneri per il personale in quiescenza	-	-	-	-	-	-
1.1.4.2 Accantonamento al trattamento di fine rapporto	-	-	-	-	-	-
totale	-	-	-	-	-	-
1.1.5 - ACCANTONAMENTI A FONDI RISCHI ED ONERI						
1.1.5.1 Fondi rischi	-	-	-	-	-	-
1.1.5.2 Oneri	-	-	-	-	-	-
totale	-	-	-	-	-	-
TOTALE USCITE CORRENTI	4.243.540,35	3.875.256,95	3.910.214,87	4.278.498,27	4.148.280,26	5.340.441,85

QUADRO RIASSUNTIVO RENDICONTO FINANZIARIO PER L'ANNO 2011
SEDE CENTRALE

Allegato B

USCITA	ANNO 2011			ANNO 2010		
	Residui	Competenza (Impegni)	Cassa (Pagamenti)	Residui	Competenza (Impegni)	Cassa (Pagamenti)
1.2 - TITOLO II - USCITE IN CONTO CAPITALE						
1.2.1 - INVESTIMENTI						
1.2.1.1 Acquisizione di beni di uso durevole ed opere immobiliari	116.527,40	3.330.127,40	3.213.600,00	9.184,00	26.583,44	17.399,44
1.2.1.2 Acquisizione di immobilizzazioni tecniche	85.814,48	80.000,00	8.369,52	5.000,00	9.681,00	5.120,62
1.2.1.3 Partecipazioni e acquisto di valori mobiliari	-	188.362,00	188.362,00	-	278.909,62	278.909,62
1.2.1.4 Concessioni di crediti ed anticipazioni	672,49	900,00	900,00	672,49	-	-
1.2.1.5 Indennità di anzianità e similari al personale cessato dal servizio	-	100.849,01	100.849,01	-	68.728,27	68.728,27
totale	203.014,37	3.700.238,41	3.512.080,53	14.856,49	383.902,33	370.157,95
1.2.2 - ONERI COMUNI						
1.2.2.1 Rimborso mutui	-	-	-	-	-	-
1.2.2.2 Rimborsi ed anticipazioni passive	-	-	-	-	-	-
1.2.2.3 Rimborsi ed obbligazioni	-	-	-	-	-	-
1.2.2.4 Restituzioni alle gestioni autonome di anticipazioni	-	-	-	-	-	-
1.2.2.5 Estinzione debiti diversi	-	-	-	-	-	-
totale	-	-	-	-	-	-
1.2.3 - ACCANTONAMENTI PER SPESE FUTURE						
1.2.3.1	-	-	-	-	-	-
1.2.3.2	-	-	-	-	-	-
totale	-	-	-	-	-	-
1.2.4 - ACCANTONAMENTO PER RIPRISTINO INVESTIMENTI						
1.2.4.1	-	-	-	-	-	-
1.2.4.2	-	-	-	-	-	-
totale	-	-	-	-	-	-
TOTALE USCITE IN CONTO CAPITALE	203.014,37	3.700.238,41	3.512.080,53	14.856,49	383.902,33	370.157,95

QUADRO RIASSUNTIVO RENDICONTO FINANZIARIO PER L'ANNO 2011
SEDE CENTRALE

Allegato B

USCITA	ANNO 2011			ANNO 2010		
	Residui	Competenza (Impegni)	Cassa (Pagamenti)	Residui	Competenza (Impegni)	Cassa (Pagamenti)
1.3 - TOTALE III - GESTIONI SPECIALI						
1.3.1 - GESTIONI SPECIALI						
1.3.1.1 Gestioni speciali	-	-	-	-	-	-
TOTALE USCITE GESTIONI SPECIALI	-	-	-	-	-	-
1.4 - TITOLO IV - PARTITE DI GIRO						
1.4.1 USCITE AVENTI NATURA DI PARTITE DI GIRO						
1.4.1.1 Uscite aventi natura di partite di giro	124.577,75	624.115,92	674.111,43	174.573,26	942.458,79	891.209,21
TOTALE USCITE PER PARTITE DI GIRO	124.577,75	624.115,92	674.111,43	174.573,26	942.458,79	891.209,21
TOTALE TITOLO I	4.243.540,35	3.875.256,95	3.910.214,87	4.278.498,27	4.148.280,26	5.340.441,85
TOTALE TITOLO II	203.014,37	3.700.238,41	3.512.080,53	14.856,49	383.902,33	370.157,95
TOTALE TITOLO III	-	-	-	-	-	-
TOTALE TITOLO IV	124.577,75	624.115,92	674.111,43	174.573,26	942.458,79	891.209,21
TOTALE DELLE USCITE	4.571.132,47	8.199.611,28	8.096.406,83	4.467.928,02	5.474.641,38	6.601.809,01
Disavanzo di amministrazione			***			***
Disavanzo di cassa	***	***	-	***	***	-
Totale Generale	4.571.132,47	8.199.611,28	8.096.406,83	4.467.928,02	5.474.641,38	6.601.809,01
<i>Risultati differenziali:</i>						
Avanzo di competenza		1.154.037,72	***		442.338,92	***
Avanzo di cassa	***	***	5.736.675,91	***	***	4.281.802,08
Totale a pareggio	4.571.132,47	9.353.649,00	13.833.082,74	4.467.928,02	5.916.980,30	10.883.611,09

RENDICONTO FINANZIARIO ANNO 2011
CONTO ECONOMICO
SEDE CENTRALE

Allegato C

	Anno 2011		Anno 2010	
A) VALORE DELLA PRODUZIONE				
1) Proventi e corrispettivi per la produzione delle prestazioni e o servizi*	5.186.811		4.389.183	
2) Variazione delle rimanenze dei prodotti in corso di lavorazione semilavorati e finiti		5.186.811		4.389.183
3) Variazione dei lavori in corso su ordinazione		-		-
4) Incrementi di immobilizzazioni per lavori interni		-		-
5) Altri ricavi e proventi, con separata indicazione dei contributi di competenza dell'esercizio	8.308	8.308	8.442	8.442
Totale valore della produzione (A)	5.195.120	5.195.120	4.397.625	4.397.625
B) COSTI DELLA PRODUZIONE				
6) per materie prime, sussidiarie, consumo e merci**	172.649	172.649	207.880	207.880
7) per servizi**	3.004.069	3.004.069	3.099.800	3.099.800
8) per godimento beni di terzi**		-		-
9) per il personale**				
a) salari e stipendi	630.552		573.023	
b) oneri sociali	223.518		226.079	
c) trattamento di fine rapporto	55.312		18.419	
d) trattamento di quiescenza e simili	-		-	
e) altri costi	123.822	1.033.204	22.494	840.015
10) Ammortamenti e svalutazioni				
a) Ammortamento delle immobilizzazioni immateriali	117.609		66.544	
b) Ammortamento delle immobilizzazioni materiali	18.224		37.842	
c) Altre svalutazioni delle immobilizzazioni				
d) Svalutazione dei crediti compresi nell'attivo circolante e delle disponibilita' liquide	-	135.833	-	104.386
11) Variazioni delle rimanenze di materie prime, sussidiarie, di consumo e merci		-		-
12) Accantonamenti per rischi		-		-
13) Accantonamenti	-	-	14.184	14.184
14) Oneri diversi di gestione	-	-	11.407	11.407
Totale Costi (B)	4.345.755	4.345.755	4.277.672	4.277.672
DIFFERENZA TRA VALORE E COSTI DELLA PRODUZIONE (A-B)	849.365	849.365	119.953	119.953
C) PROVENTI E ONERI FINANZIARI				
15) Proventi da partecipazioni		-		-
16) Altri proventi finanziari				
a) di crediti iscritti nelle immobilizzazioni	-		-	
b) di titoli iscritti nelle immobilizzazioni che non costituiscono partecipazioni	70.292		109.625	
c) di titoli iscritti nell'attivo circolante che non costituiscono partecipazioni	-		-	
d) proventi diversi dai precedenti	-	70.292	-	109.625
17) Interessi e altri oneri finanziari	262	262	107	107
17-bis) Utili e perdite su cambi		-		-
Totale proventi ed oneri finanziari (15+16-17)	70.030	70.030	109.518	109.518

Allegato C

LEGA ITALIANA PER LA LOTTA CONTRO I TUMORI <i>prevenire e vivere</i>		Anno 2011		Anno 2010	
D) RETTIFICHE DI VALORE DI ATTIVITA' FINANZIARIE					
18) Rivalutazioni					
a) di partecipazioni					
b) di immobilizzazioni finanziarie					
c) di titoli iscritti nell'attivo circolante			-		-
19) Svalutazioni					
a) di partecipazioni					
b) di immobilizzazioni finanziarie		-		-	
c) di titoli iscritti nell'attivo circolante		-		-	
Totale rettifiche di valore		-	-	-	-
E) PROVENTI E ONERI STRAORDINARI					
20) Proventi con separata indicazione delle plusvalenze da alienazioni i cui ricavi non sono iscrivilibili al n. 5)		-	-	-	-
21) Oneri straordinari con separata indicazione delle minusvalenze da alienazioni i cui effetti contabili non sono iscrivilibili al n. 14)		-	-	-	-
22) Sopravvenienze attive ed insussistenze del passivo derivanti dalla gestione dei residui	14.121	14.121	1.186.788	1.186.788	
23) Sopravvenienze passive ed insussistenze dell'attivo derivanti dalla gestione dei residui	900	900	12.395	12.395	
Totale delle partite straordinarie	13.221	13.221	1.174.393	1.174.393	
Risultato prima delle imposte (A-B+C+D+E)	932.616	932.616	1.403.864	1.403.864	
Imposte dell'esercizio	17.505	17.505	7.490	7.490	
Avanzo/Disavanzo/Pareggio Economico	915.111	915.111	1.396.374	1.396.374	

* Entrate correnti depurate da proventi finanziari: lett. C) e dei proventi straordinari (di natura finanziaria) lett. D)

** Uscite correnti depurate degli oneri finanziari: lett. C) e degli oneri straordinari (di natura finanziaria) lett. D)

	ANNO 2011	ANNO 2010	(+O-)
A. RICAVI	5.186.811	4.389.183	797.629
Variazione delle rimanenze di prodotti in corso di lavorazione, semilavorati e finiti lavorazioni in corso su ordinazione	8.308	8.442	- 134
B. VALORE DELLA PRODUZIONE TIPICA	5.195.120	4.397.625	797.495
Consumi di materie prime e servizi esterni	3.176.718	3.307.680	- 130.962
C. VALORE AGGIUNTO	2.018.402	1.089.945	928.457
Costo del lavoro	1.033.204	840.015	193.189
D. MARGINE OPERATIVO LORDO	985.198	249.930	735.268
Ammortamenti	135.833	104.386	31.447
Stanziamenti a fondi rischi ed oneri	-	14.184	- 14.184
Saldo proventi ed oneri diversi	-	11.407	- 11.407
E. RISULTATO OPERATIVO	849.365	119.953	729.412
Proventi ed oneri finanziari	70.030	109.518	- 39.487
Rettifiche di valore di attività finanziarie	-	-	-
F. RISULTATO PRIMA DEI COMPONENTI STRAORDINARI E DELLE IMPOSTE	919.395	229.470	689.925
Proventi ed oneri straordinari	13.221	1.174.393	- 1.161.172
G. RISULTATO PRIMA DELLE IMPOSTE	932.616	1.403.864	- 471.247
Imposte di esercizio	17.505	7.490	10.015
H. AVANZO/PAREGGIO/DISAVANZO ECONOMICO DEL PERIODO	915.111	1.396.374	- 481.263

SITUAZIONE AMMINISTRATIVA
ANNO 2011
SEDE CENTRALE

Allegato E

Consistenza della cassa all'inizio dell'esercizio 1/1/2011			4.281.802,08
	in c/competenza	8.927.384,17	
Riscossioni			9.551.280,66
	in c/residui	623.896,49	
			13.833.082,74
	in c/competenza	6.599.107,07	
Pagamenti			8.096.406,83
	in c/residui	1.497.299,76	
Consistenza della cassa alla fine dell'esercizio 31/12/2011			5.736.675,91
	degli esercizi precedenti	756.655,56	
Residui Attivi			1.182.920,39
	dell'esercizio	426.264,83	
	degli esercizi precedenti	2.970.628,26	
Residui Passivi			4.571.132,47
	dell'esercizio	1.600.504,21	
Avanzo di Amministrazione al 31/12/2011			2.348.463,83

L'utilizzazione dell'avanzo di amministrazione per l'esercizio 2012 risulta così prevista		
Parte vincolata		
al Trattamento di fine rapporto	382.988,78	
ai Fondi per rischi e oneri vincolata	-	
vincolata ai sensi Legge	-	
al Fondo ripristino investimenti per i seguenti motivi	-	
Totale parte vincolata		382.988,78
Parte disponibile		
Parte disponibile utilizzata	1.965.475,05	
Parte di cui non si prevede l'utilizzazione nell'esercizio 2012		
Totale parte disponibile		1.965.475,05
Totale Risultato di amministrazione presunto		2.348.463,83

STATO PATRIMONIALE
ANNO 2011
SEDE CENTRALE

Allegato F

ATTIVITA'	ANNO 2011	ANNO 2010
A) CREDITI VERSO LO STATO ED ALTRI ENTI PUBBLICI PER LA PARTECIPAZIONE AL PATRIMONIO INIZIALE		
B) IMMOBILIZZAZIONI		
I. <i>Immobilizzazioni Immateriali</i>		
1) Costi d'impianto e di ampliamento		
2) Costi di ricerca, di sviluppo e di pubblicità		
3) Diritti di brevetto industriale e diritti di utilizzazione delle opere di ingegno		
4) Concessioni, licenze, marchi e diritti simili		
5) Avviamento		
6) Immobilizzazioni in corso e acconti		
8) Manutenzioni straordinarie e migliorie su beni di terzi		
9) Altre		
Totale	-	-
II. <i>Immobilizzazioni materiali</i>		
1) Terreni e fabbricati	5.527.103	2.313.503
2) Impianti e macchinari	376.398	376.142
3) Attrezzature industriali e commerciali		
4) Automezzi e motomezzi	-	-
5) Immobilizzazioni in corso e acconti		
6) Diritti reali di godimento		
8) ammortamenti	1.272.662	1.136.829
Totale	4.630.839	1.552.816
III. <i>Immobilizzazioni finanziarie</i> con separata indicazione, per ciascuna voce dei crediti, degli importi esigibili entro l'esercizio successivo		
1) Partecipazioni in:		
a) imprese controllate		
b) imprese collegate		
c) imprese controllanti		
d) altri enti		
2) Crediti		
a) verso imprese controllate		
b) verso imprese collegate		
c) verso lo Stato e altri soggetti pubblici		
d) verso altri	-	-
3) Altri titoli	2.531.235	5.792.873
4) Crediti finanziari diversi		
Totale	2.531.235	5.792.873
Totale Immobilizzazioni (B)	7.162.074	7.345.689
C) ATTIVO CIRCOLANTE		
I. <i>Rimanenze</i>		
1) Materie prime, sussidiarie e di consumo		
2) prodotti in corso di lavorazione e semilavorati		
3) lavori in corso		
4) prodotti finiti e merci		
5) acconti		
Totale	-	-

STATO PATRIMONIALE
ANNO 2011
SEDE CENTRALE

Allegato F

II. <i>Residui attivi</i> con separata indicazione, per ciascuna voce, degli importi esigibili oltre l'esercizio successivo		
1) Crediti verso utenti, clienti ecc.		
2) Crediti verso iscritti, soci e terzi		
3) Crediti verso imprese controllate e collegate		
4) Crediti verso lo Stato ed altri soggetti pubblici		
4-bis) Crediti tributari		
4-ter) Imposte anticipate		
5) Crediti verso altri	1.182.920	1.380.552
Totale	1.182.920	1.380.552
III. <i>Attività finanziarie che non costituiscono immobilizzazioni</i>		
1) Partecipazioni in imprese controllate		
2) Partecipazioni in imprese collegate		
3) Altre partecipazioni		
4) Altri titoli		
Totale	-	-
IV. <i>Disponibilità liquide</i>		
1) Depositi bancari e postali	5.736.676	4.281.802
2) assegni		
3) denaro e valori in cassa		
Totale	5.736.676	4.281.802
Totale attivo circolante (C)	6.919.596	5.662.354
D) RATEI E RISCONTI		
1) Ratei attivi		
2) Risconti attivi		
Totale ratei e risconti (D)	-	-
Totale attivo	14.081.670	13.008.043

STATO PATRIMONIALE
ANNO 2011
SEDE CENTRALE

Allegato F

PASSIVITA'	ANNO 2011	ANNO 2010
A) PATRIMONIO NETTO		
I. Fondo di dotazione	8.435.559	8.435.559
II. Riserve obbligatorie e derivanti da leggi		
III. Riserve di rivalutazione		
IV. Contributi a fondo perduto		
V. Contributi per ripiano disavanzi		
VI. Riserve statutarie		
VII. Altre riserve distintamente indicate		
VIII. Avanzi (Disavanzi) economici portati a nuovo	223.120	1.619.494
IX. Avanzo (Disavanzo) economico d'esercizio	915.111	1.396.374
Totale Patrimonio netto (A)	9.127.549	8.212.438
B) CONTRIBUTI IN CONTO CAPITALE		
1) per contributi a destinazione vincolata		
2) per contributi indistinti per la gestione		
3) per contributi in natura		
Totale Contributi in conto capitale (B)	-	-
C) FONDI PER RISCHI ED ONERI		
1) per trattamento di quiescenza e obblighi simili		
2) per imposte		
3) per altri rischi ed oneri futuri		
4) per ripristino investimenti		
Totale Fondi rischi ed oneri futuri (C)	-	-
D) TRATTAMENTO DI FINE RAPPORTO DI LAVORO SUBORDINATO	382.989	327.676
E) RESIDUI PASSIVI, con separata indicazione, per ciascuna voce, degli importi esigibili oltre l'esercizio successivo		
1) obbligazioni		
2) verso le banche		
3) verso altri finanziatori		
4) acconti		
5) debiti verso fornitori		
6) rappresentati da titoli di credito		
7) verso imprese controllate, collegate e controllanti		
8) debiti tributari		
9) debiti verso istituti di previdenza e sicurezza sociale		
10) debiti verso iscritti, soci e terzi per prestazioni dovute		
11) debiti verso lo Stato ed altri soggetti pubblici		
12) debiti diversi	4.571.132	4.467.928
Totale	4.571.132	4.467.928
Totale Debiti (E)	14.081.670	13.008.043

Conto MPS 4.281.802,08

A) Consistenza della cassa all'inizio dell'esercizio 2011 4.281.802,08

Riscossioni	
B) in c/competenza	8.927.384,17
C) in c/residui	623.896,49
D)	Totale (B + C) 9.551.280,66

Pagamenti	
E) in c/competenza	6.599.107,07
F) in c/residui	1.497.299,76
G)	Totale (E + F) 8.096.406,83

H) Cassa rilevabile dal rendiconto finanziario (A + D - G) 5.736.675,91

Residui attivi	
I) degli esercizi precedenti	756.655,56
L) dell'esercizio	426.264,83
M)	Totale (I + L) 1.182.920,39

Residui passivi	
N) degli esercizi precedenti	2.970.628,26
O) dell'esercizio	1.600.504,21
P)	Totale (N + O) 4.571.132,47

Avanzo d'amministrazione alla fine dell'esercizio 2011 (H + M - P) 2.348.463,83

Parte vincolata	
[1] al Trattamento di fine rapporto <i>ai Fondi per rischi ed oneri</i>	382.988,78
[2]	0,00
[3]	0,00
[4] al Fondo ripristino investimenti <i>per i seguenti altri vincoli</i>	0,00
[5]	0,00
[6]	0,00
[7] Totale parte vincolata (1+2+3+4+5)	382.988,78

Parte disponibile	
[8]	0,00
[9]	0,00
[10] Parte di cui non si prevede l'utilizzazione nell'esercizio (Q-7-8-9)	1.965.475,05
[11] Totale parte disponibile (8+9+10)	1.965.475,05

Totale Risultato di amministrazione 2.348.463,83

STATO PATRIMONIALE
ANNO 2011
SEDE CENTRALE

Allegato F

F) RATEI E RISCONTI		
1) Ratei passivi		
2) Risconti passivi		
3) Aggio su prestiti		
4) Riserve tecniche		
<i>Totale ratei e risconti (D)</i>	-	-
Totale passivo e netto	14.081.670	13.008.043

Situazione - Trattamento Fine Rapporto - al 31-12-2011

Azienda : LEGA ITALIANA LOTTA CONTRO I TUMORI

Matr. COGNOME	Nome	Anticipi anni prec. 31-12-2010	T. F. R. Rivalut. Corrente	T F R a n n o D=B+C	Tratt. fiscale Previd. fiscale E F=BX113	Frevid. compl. G	T F R pagato H	di cui recuper.da I n p s F. T. I-A-D-E-F-G-H	T. F. R. 31-12-2011	di cui versato a I n p s F. T. I n p s F. T. I n p s F. T.	Rivalut. Fratt.113
		A	B	C							
4	RUBINACE Davide	0.00	74998.56	2910.02	3527.16	6437.18	0.00	0.00	81115.64	0.00	0.00
5	DE NICCOLO Raffaella	0.00	35029.82	1359.19	2570.92	3930.11	0.00	0.00	38810.42	0.00	0.00
6	ALFINO Carla	0.00	50590.28	1962.95	2729.52	4692.47	0.00	0.00	55066.93	0.00	0.00
7	BELLETTINI Rita	0.00	50590.28	1962.95	2802.53	4765.48	0.00	0.00	55139.94	0.00	0.00
8	RASPELLI Lorenza	0.00	49130.59	1906.32	2520.92	4427.24	0.00	0.00	53349.13	0.00	0.00
10	SANTINELLI Maurizio	0.00	42926.56	1665.59	2883.65	4249.24	0.00	0.00	47032.59	0.00	0.00
12	D'ACUNZO Gerardo	0.00	15862.12	603.93	2001.15	2604.98	0.00	0.00	19100.63	0.00	0.00
25	PISNARO Bruno	0.00	8848.19	343.32	15113.37	15456.69	0.00	0.00	24267.11	0.00	0.00
35	BORCHIO Andrea	0.00	0.00	0.00	2017.14	2017.14	0.00	0.00	2017.14	0.00	0.00
36	PARRARCA Niccolò	0.00	0.00	0.00	2009.36	2009.36	0.00	0.00	2009.36	0.00	0.00
37	SQUACCIARINI Nicola	0.00	0.00	0.00	1950.53	1950.53	0.00	0.00	1950.53	0.00	0.00
38	CAMILLETTI Valentina	0.00	0.00	0.00	2044.92	2044.92	0.00	0.00	2044.92	0.00	0.00
39	PIZZI Federica	0.00	0.00	0.00	2025.59	2025.59	0.00	0.00	2025.59	0.00	0.00
	T O T A L I	0.00	327676.40	12714.17	43996.76	56710.93	0.00	0.00	382999.78	0.00	0.00

Ultimo aggiornamento archivi: 2011.12

* = rapporto cessato

RENDICONTO ANNO FINANZIARIO 2011 - SEDE CENTRALE

PARTE PRIMA - ENTRATE -

CODICE CAP	DENOMINAZIONE	PREVISIONI DEFINITIVE 2011	Somme riscosse dell'esercizio 2011	Somme riscosse in riacquiere dell'esercizio 2011	Residui Attivi Inizio Esercizio 2011	Somme riscosse in riacquiere esercizi precedenti	Somme rimaste da riscuotere esercizi precedenti	PREVISIONI DEFINITIVE 2011	TOTALE RISCOSSIONI 2011	TOTALE RESIDUI ATTIVI FINE ESERCIZIO 2011
	Avanzo di amministrazione 1/1		***	***	***	***	***			
	Fondo iniziale di cassa 1/1									
	1.1 - TITOLO I - ENTRATE CORRENTI									
	1.1.1 - ENTRATE CONTRIBUTIVE									
1.1.1.1	ALIQUOTE CONTRIBUTIVE A CARICO DEI DATORI DI LAVORO E/O DEGLI ISCRITTI	10.000,00	2.905,84	2.905,84	85,00	85,00	10.085,00	2.980,84	2.980,84	-
	1	10.000,00	2.905,84	2.905,84	85,00	85,00	10.085,00	2.980,84	2.980,84	-
1.1.1.2	QUOTE DI PARTECIPAZIONE DEGLI ISCRITTI ALL'ONERE DI SPECIFICHE GESTIONI									
	1									
	Totale II		2.905,84	2.905,84	85,00	85,00	10.085,00	2.980,84	2.980,84	-
	totale 1.1.1 entrate contributive	10.000,00	2.905,84	2.905,84	85,00	85,00	10.085,00	2.980,84	2.980,84	-
1.1.2.1	TRASFERIMENTI DALLO STATO	4.390.241,84	4.579.918,53	298.766,50	759.525,80	249.441,20	510.084,60	5.149.767,84	4.829.359,73	808.851,10
	1	4.390.241,84	4.579.918,53	298.766,50	759.525,80	249.441,20	510.084,60	5.149.767,84	4.829.359,73	808.851,10
1.1.2.2	TRASFERIMENTI DA PARTE DELLE REGIONI									
	1				15.000,00		15.000,00	15.000,00		15.000,00
1.1.2.3	TRASFERIMENTI DA PARTE DEI COMUNI E DELLE PROVINCE				18.000,00		18.000,00	18.000,00		18.000,00
	1									
	2									
1.1.2.4	TRASFERIMENTI DA PARTE DI ALTRI ENTI DEL SETTORE PUBBLICO									
	1							20.000,00		
	2	20.000,00								
	3									
	4									
	Altre entrate									
	Totale VI	20.000,00						20.000,00		
	totale 1.1.2 entrate derivanti da trasferimenti correnti	4.410.241,84	4.579.918,53	298.766,50	774.525,80	249.441,20	525.084,60	5.184.767,84	4.829.359,73	823.851,10

RENDICONTO ANNO FINANZIARIO 2011 - SEDE CENTRALE

Allegato A

CODICE	CAP	DENOMINAZIONE	PREVISIONI DEFINITIVE 2011	Somme riscosse dell'esercizio 2011	Somme rimaste da riscuotere dell'esercizio 2011	Residui Attivi Inizio Esercizio 2011	Somme riscosse in esercizi precedenti	Somme rimaste da riscuotere esercizi precedenti	PREVISIONI DEFINITIVE 2011	TOTALE RISCOSSIONI 2011	TOTALE RESIDUI ATTIVI FINE ESERCIZIO 2011
1.2.3.1	1	1.2.3. - ACCENSIONE DI PRESTITI									
		ASSUNZIONE DI MUTUI									
		Quote Mutui									
		Totale XIX									
1.2.3.2	1	ASSUNZIONE DI ALTRI DEBITI FINANZIARI									
		Quote debiti									
		Totale XX									
1.2.3.3	1	EMISSIONE DI OBBLIGAZIONI									
		Obbligazioni									
		Totale XXI									
		totale 1.2.3 accensione di prestiti									
		TOTALE ENTRATE IN C/CAPITALE (titolo II)	3.450.900,00	3.464.120,86	-	174.277,22	166.692,00	7.585,22	3.626.177,22	3.630.812,86	7.686,22
1.3		TITOLO III - GESTIONI SPECIALI									
1.3.1		1.3.1 - ALTRE GESTIONI SPECIALI									
1.3.1.1	1	GESTIONI SPECIALI									
		Gestioni speciali									
		Totale XXII									
		1.3.1 TOTALE ENTRATE GESTIONI SPECIALI (titolo III)									
1.4		TITOLO IV - PARTITE DI GIRO									
1.4.1		1.4.1 - ENTRATE AVVENTI NATURA DI PARTITE DI GIRO									
		ENTRATE AVVENTI NATURA DI PARTITE DI GIRO									
		1 Ritenute erariali	250.000,00	256.273,78	-	-	-	-	250.000,00	256.273,78	-
		2 Ritenute previdenziali e assistenziali	55.000,00	68.277,66	-	-	-	-	55.000,00	68.277,66	-
		3 Ritenute diverse	2.000,00	930,84	-	-	-	-	2.000,00	930,84	-
		4 Trattenuite per conto di terzi	-	-	-	-	-	-	-	-	-
		5 Rimborsi di somme pagate per conto di terzi	5.000,00	263.126,51	30.507,13	163.257,58	1.739,35	161.518,23	163.257,58	264.885,86	192.025,36
		6 Partite in sospeso (fondo economato)	-	-	18,68	-	-	-	5.000,00	4.981,32	18,68
		Totale XXIII	312.000,00	593.690,11	30.525,81	163.257,58	1.739,35	161.518,23	475.257,58	595.329,46	192.044,04
		1.4.1 TOTALE ENTRATE PER PARTITE DI GIRO (titolo IV)	312.000,00	593.690,11	30.525,81	163.257,58	1.739,35	161.518,23	475.257,58	595.329,46	192.044,04
		TOTALE TITOLO I	4.939.796,84	4.869.673,20	396.739,02	1.043.017,25	455.465,14	687.562,11	5.982.814,09	5.325.138,34	883.291,13
		TOTALE TITOLO II	3.450.900,00	3.464.120,86	-	174.277,22	166.692,00	7.585,22	3.626.177,22	3.630.812,86	7.686,22
		TOTALE TITOLO III	-	-	-	-	-	-	-	-	-
		TOTALE TITOLO IV	312.000,00	593.690,11	30.525,81	163.257,58	1.739,35	161.518,23	475.257,58	595.329,46	192.044,04
		TOTALE GENERALE DELLE ENTRATE	8.702.696,84	8.927.384,17	426.264,83	1.360.652,05	623.896,49	756.665,56	10.083.249,89	9.551.280,66	1.182.920,39
		Avanzo di Amministrazione 1/1/2011	1.194.426,11	-	-	-	-	-	4.281.802,08	4.281.802,08	-
		Avanzo di Cassa 1/1/2011	-	-	-	-	-	-	-	-	-
		TOTALE GENERALE A PAREGGIO	9.897.122,95	8.927.384,17	426.264,83	1.360.652,05	623.896,49	756.665,56	14.365.050,97	13.833.082,74	1.182.920,39

RENDICONTO ANNO FINANZIARIO 2011 - SEDE CENTRALE

Allegato A

CODICE	CAP	DENOMINAZIONE	PREVISIONI DEFINITIVE 2011	Somme pagate dell'esercizio 2011	Somme rimaste da pagare dell'esercizio 2011	Residui Passivi Inizio Esercizio 2011	Somme pagate in c/ residui Esercizi precedenti	Somme rimaste da pagare esercizi precedenti	PREVISIONI DEFINITIVE 2011	TOTALE PAGAMENTI 2011	TOTALE RESIDUI PASSIVI FINE ESERCIZIO 2011
	15	Uscite per concorsi		11.372,18	512,18	241,13	241,13		13.241,13	11.613,29	512,18
	16	Manutenzione noleggio ed esercizio di mezzi di trasporto	13.000,00								
	17	Canoni d'acqua	10.000,00	7.110,23	2.150,22	708,63	708,63		10.708,63	7.818,86	2.150,22
	18	Uscite per l'energia elettrica per illuminazione	5.400,00	1.582,52	1.978,00	315,48	315,48		5.715,48	1.898,00	1.978,00
	19	Combustibili ed energia elettrica per riscaldamento e spese per la conduzione degli impianti tecnici									
	20	Onorari e compensi per speciali incarichi	1.600,00	500,00		2.184,00	2.184,00		3.884,00	2.684,00	
	21	Trasporti e factoring	2.000,00	585,50					2.000,00	585,50	
	22	Premi di assicurazione	3.000,00	2.926,00					3.000,00	2.926,00	
	23	Altre spese di consumo e di servizi									
		Totale III	214.550,00	152.256,12	20.392,98	20.561,58	19.315,88	1.246,70	235.111,56	171.572,00	21.638,88
		totale I.1.1 funzionamento	1.233.966,00	1.018.861,46	133.660,26	143.698,43	125.669,63	18.029,80	1.377.663,43	1.144.530,09	151.590,06
		1.1.2 INTERVENTI DIVERSI									
1.1.2.1		USCITE PER PRESTAZIONI ISTITUZIONALI									
	1	Organizzazione e partecipazione a Convegni e Congressi etc.									
	2	Funzionamento Commissione, Comitati etc.									
	3	Assistenza									
	4	Previdenza	1.333.598,32	823.636,88	454.303,11	1.301.844,27	655.059,63	646.784,64	2.635.442,59	1.478.698,32	1.101.087,75
	5	Borse e Premi di studio									
	6	Studi e ricerche finalizzate									
	7	Educazione sanitaria (tempa e propagganda)	600.000,00	115.125,92	354.568,71	832.541,40	433.224,15	398.317,25	832.541,40	433.224,15	398.317,25
	8	Campagna contro il fumo	500.000,00	219.122,80	256.444,83	125.748,22	22.802,82	102.945,40	725.748,22	137.928,74	457.534,11
	9	Altre spese istituzionali	170.000,00	40.710,76	35.917,18	462.132,40	284.458,00	395.554,40	632.132,40	219.122,80	540.902,83
	10	Campagne promozionali	200.000,00	128.915,52	88.924,83	230.000,00	66.578,00	230.000,00	430.000,00	128.915,52	431.471,58
	11	Volontariato									
		Totale IV	2.803.598,32	1.327.511,69	1.170.178,46	4.028.265,84	1.231.045,95	2.785.219,69	6.829.863,96	2.638.657,64	3.965.396,15
1.1.2.2		TRASFERIMENTI PASSIVI									
	1	Alto Stato	14.492,14	14.492,14		4.025,31		4.025,31	18.517,45	14.492,14	4.025,31
	2	Alle Regioni									
	3	A comuni e province									
	4	A altri enti del settore pubblico									
	5	Altri trasferimenti passivi	15.000,00		15.000,00	102.759,03		102.759,03	117.759,03		117.759,03
	6	Alta Sede per aliquota su quote soci									
		Totale V	29.492,14	14.492,14	15.000,00	106.784,34		106.784,34	136.276,48	14.492,14	121.784,34
1.1.2.3		ONERI FINANZIARI									
	1	Interessi passivi									
	2	Spese e commissioni bancarie	500,00	230,12	32,00				500,00	230,12	32,00
		Totale VI	500,00	230,12	32,00				500,00	230,12	32,00

CODICE	CAP	DENOMINAZIONE	PREVISIONI DEFINITIVE 2011	Somme pagate dell'esercizio 2011	Somme rimaste da pagare dell'esercizio 2011	Residui Passivi Inizio Esercizio 2011	Somme pagate in esercizi precedenti	Somme rimaste da pagare esercizi precedenti	PREVISIONI DEFINITIVE 2011	TOTALE PAGAMENTI 2011	TOTALE RESIDUI PASSIVI FINE ESERCIZIO 2011
1.1.2.4		ONERI TRIBUTARI									
	1	Imposte tasse e tributi vari	189.872,60	185.409,09	-	-	-	-	189.872,60	185.409,09	-
		Totale VII	189.872,60	185.409,09					189.872,60	185.409,09	
1.1.2.5		POSTE CORRETTIVE E COMPENSATIVE DI ENTRATE CORRENTI									
	1	Restituzione e rimborsi diversi									
		Totale VIII									
1.1.2.6		USCITE NON CLASSIFICABILI IN ALTRE VOCI									
	1	Uscite per illiquidazioni, rimborsi ed accessori	10.000,00	3.186,11	4.715,80	1.723,86	1.723,86	-	11.723,86	4.909,97	4.715,80
	2	Fondo speciale per rinnovi contrattuali in corso	2.000,00	1.939,82	20,00	26,00	26,00	-	2.000,00	1.939,82	20,00
	3	Oneri vari straordinari	200,00	120,00	-	-	-	-	226,00	146,00	-
	4	Uscite realizzo entrate	137.135,97	-	-	-	-	-	-	-	-
	5	Fondo di riserva	149.335,97	5.245,93	4.735,80	1.749,86	1.749,86	-	13.949,86	6.995,79	4.735,80
		Totale IX	3.172.799,03	1.632.888,97	1.189.846,26	4.134.799,84	1.232.796,81	2.802.004,03	7.170.462,90	2.766.684,78	4.091.960,29
		1.1.3 - ONERI COMUNI									
1.1.3.1		ONERI COMUNI									
	1	Oneri comuni									
		Totale X									
		1.1.4 - TRATTAMENTI DI QUIESCENZA, INTEGRATIVI E SOSTITUTIVI									
		1.1.4.1 - ONERI PER IL PERSONALE IN QUIESCENZA									
	1	Quote per il personale in quiescenza									
		Totale XI									
1.1.4.2		ACCANTONAMENTO AL TRATTAMENTO DI FINE RAPPORTO									
	1	Quota accantonamento	338.736,68								
		Totale XII	338.736,68								
		1.1.5 - ACCANTONAMENTI A FONDI RISCHI ED ONERI									
		1.1.5.1 - Fondi rischi									
	1	Oneri									
		Totale XIII									
1.1.5.2		1.1.5.2 - accantonamenti a fondi rischi ed oneri									
		Totale XIV									
		TOTALE USCITE CORRENTI (titolo II)	4.746.500,71	2.661.760,43	1.323.506,52	4.278.486,27	1.368.464,44	2.920.033,83	8.548.126,33	3.910.214,87	4.243.540,35

CODICE CAP	DENOMINAZIONE	PREVISIONI DEFINITIVE 2011	Somme pagate dell'esercizio 2011	Somme rimaste da pagare dell'esercizio 2011	Residui Passivi Inizio Esercizio 2011	Somme pagate in c/ residui Esercizi precedenti	Somme rimaste da pagare esercizi precedenti	PREVISIONI DEFINITIVE 2011	TOTALE PAGAMENTI 2011	TOTALE RESIDUI PASSIVI FINE ESERCIZIO 2011
	1.2 - TITOLO II USCITE IN CONTO CAPITALE									
	1.2.1 INVESTIMENTI									
1.2.1.1	ACQUISIZIONE BENI DI USO DUREVOLE ED OPERE IMMOBILIARI									
1	Acquisto immobili	3.213.600,00	3.213.600,00	-	-	-	-	3.213.600,00	3.213.600,00	-
2	Ricostruzioni ripristini e trasformazione di immobili	116.527,40	-	116.527,40	-	-	-	116.527,40	-	116.527,40
3	Uscite per costruzioni in corso	-	-	-	-	-	-	-	-	-
4	Acquisti per diritti reali	-	-	-	-	-	-	-	-	-
	Totale XV	3.330.127,40	3.213.600,00	116.527,40				3.330.127,40	3.213.600,00	116.527,40
1.2.1.2	ACQUISIZIONE DI IMMOBILIZZAZIONI TECNICHE									
1	Acquisto impianti attrezzature e macchinari	1.139.232,84	-	-	-	-	-	1.139.232,84	-	-
2	Ripristini trasformazioni manutenzione straordinaria impianti attrezzature e macchinari	-	-	-	9.184,00	8.113,00	1.071,00	9.184,00	8.113,00	1.071,00
3	Acquisti automezzi	-	-	-	-	-	-	-	-	-
4	Grande manutenzione di automezzi	-	-	-	-	-	-	-	-	-
5	Acquisto mobili e macchine d'ufficio	80.000,00	256,52	79.743,48	5.000,00	-	5.000,00	85.000,00	256,52	84.743,48
	Totale XVI	1.219.232,84	256,52	79.743,48	14.184,00	8.113,00	6.071,00	1.233.416,84	8.369,52	85.814,48
1.2.1.3	PARTECIPAZIONE E ACQUISTO VALORI MOBILIARI									
1	Sottoscrizione e acquisti di partecipazioni azionarie	-	-	-	-	-	-	-	-	-
2	Conferimenti e quote di partecipazione al patrimonio di altri enti	-	-	-	-	-	-	-	-	-
3	Acquisto Titoli emessi o garantiti dallo Stato	188.362,00	188.362,00	-	-	-	-	188.362,00	188.362,00	-
4	Depositi in buoni postali	-	-	-	-	-	-	-	-	-
5	Acquisto altri titoli di credito	-	-	-	-	-	-	-	-	-
	Totale XVII	188.362,00	188.362,00					188.362,00	188.362,00	
1.2.1.4	CONCESSIONI DI CREDITI E ANTICIPAZIONI									
1	Concessione di mutui a medio e lungo termine	-	-	-	-	-	-	-	-	-
2	Sconti a terzi di annualità semestralità etc	-	-	-	-	-	-	-	-	-
3	Concessione di prestiti ed anticipazioni a breve termine	-	-	-	-	-	-	-	-	-
4	Anticipazione alle gestioni autonome	-	-	-	-	-	-	-	-	-
5	Depositi a cauzione	900,00	900,00	-	672,49	-	672,49	1.572,49	900,00	672,49
6	Concessione di crediti diversi	-	-	-	-	-	-	-	-	-
	Totale XVIII	900,00	900,00		672,49		672,49	1.572,49	900,00	672,49
1.2.1.5	INDENNITA' DI ANZIANITA' E SIMILARI AL PERSONALE CESSATO DAL SERVIZIO									
1	Indennità di anzianità	101.000,00	100.849,01	-	-	-	-	101.000,00	100.849,01	-
	Totale XIX	101.000,00	100.849,01					101.000,00	100.849,01	
	totale 1.2.1 investimenti	4.839.822,24	3.953.987,53	186.270,88	14.886,49	8.113,00	6.743,49	4.864.478,73	3.812.080,53	203.014,37

CODICE	CAP	DENOMINAZIONE	PREVISIONI DEFINITIVE 2011	Somme pagate dell'esercizio 2011	Somme rimate da pagare dell'esercizio 2011	Residui Passivi Inizio Esercizio 2011	Somme pagate in c/residui Esercizi precedenti	Somme rimate da pagare esercizi precedenti	PREVISIONI DEFINITIVE 2011	TOTALE PAGAMENTI 2011	TOTALE RESIDUI PASSIVI FINE ESERCIZIO 2011
1.2.2.1		RIMBORSI E MUTUI									
	1	Totale XX									
1.2.2.2		RIMBORSI ED ANTICIPAZIONI PASSIVE									
	1	Totale XXI									
1.2.2.3		RIMBORSI DI OBBLIGAZIONI									
	1	Totale XXII									
1.2.2.4		RESTITUZIONE ALLE GESTIONI AUTONOME DI ANTICIPAZIONI									
	1	Totale XXIII									
1.2.2.5		ESTINZIONE DEBITI DIVERSI									
	1	Totale XXIV									
		totale 1.2.2 oneri comuni									
1.2.3.1		1.2.3 ACCANTONAMENTI PER SPESE FUTURE									
	1	Totale XXV									
1.2.3.2											
	1	Totale XXVI									
		totale 1.2.3 accantonamenti per spese future									
1.2.4.1		1.2.4 ACCANTONAMENTO PER RIPRISTINO INVESTIMENTI									
	1	Totale XXVII									
1.2.4.2											
	1	Totale XXVIII									
		totale 1.2.4 accantonamento per ripristino investimenti									
		TOTALE USCITE IN CONTO CAPITALE (ricola II)	4.839.622,24	3.503.967,53	106.270,88	14.856,49	8.113,00	6.743,49	4.854.478,73	3.512.080,53	203.014,37

RENDICONTO ANNO FINANZIARIO 2011 - SEDE CENTRALE

Allegato A

CODICE	CAP	DENOMINAZIONE	PREVISIONI DEFINITIVE 2011	Somme pagate dell'esercizio 2011	Somme rimaste da pagare dell'esercizio 2011	Residui Passivi Inizio Esercizio 2011	Somme pagate in c/residui Esercizi precedenti	Somme rimaste da pagare esercizi precedenti	PREVISIONI DEFINITIVE 2011	TOTALE PAGAMENTI 2011	TOTALE RESIDUI PASSIVI FINE ESERCIZIO 2011
		1.3 TITOLO III - GESTIONI SPECIALI									
		1.3.1 - GESTIONI SPECIALI									
1.3.1.1.	1	Totale XXX									
		1.3.1 TOTALE USCITE GESTIONI SPECIALI (Ritolo III)									
		1.4 - TITOLO IV - PARTITE DI GIRO									
		1.4.1 USCITE AVENTI NATURA DI PARTITE DI GIRO									
1.4.1.1		USCITE AVENTI NATURA DI PARTITE DI GIRO									
	1	Ritenute erariali	250.000,00	237.941,42	18.332,36	53.843,53	53.843,53	303.843,53	303.843,53	291.784,95	18.332,36
	2	Ritenute previdenziali e assistenziali	55.000,00	60.432,39	7.845,27	12.524,87	12.524,87	67.524,87	67.524,87	72.957,26	7.845,27
	3	Ritenute diverse	2.000,00		930,84	1.333,84	1.333,84	3.333,84	3.333,84	1.333,84	930,84
	4	Trattenute a favore di terzi									
	6	Somme pagate per conto di terzi		240.015,30	53.618,34	106.871,02	63.020,08	43.850,94	106.871,02	303.035,38	97.468,28
	6	Partite in sospeso (fondo economato)	5.000,00	5.000,00				5.000,00	5.000,00		
		Totale XXX	312.000,00	643.388,11	80.726,81	174.573,26	130.722,32	43.850,94	486.573,26	674.111,43	124.577,76
		1.4.1 TOTALE USCITE AVENTI NATURA DI PARTITE DI GIRO (Ritolo IV)	312.000,00	643.388,11	80.726,81	174.573,26	130.722,32	43.850,94	486.573,26	674.111,43	124.577,76
		TOTALE TITOLO I	4.745.500,71	2.651.750,43	1.323.506,52	4.278.498,27	1.358.454,44	2.920.033,83	8.548.126,33	3.910.214,87	4.243.540,35
		TOTALE TITOLO II	4.839.822,24	3.503.967,53	198.270,88	14.856,49	8.113,00	6.743,48	4.854.478,73	3.512.080,53	203.014,37
		TOTALE TITOLO III									
		TOTALE TITOLO IV	312.000,00	6.599.107,07	80.726,81	174.573,26	130.722,32	43.850,94	486.573,26	674.111,43	124.577,76
		TOTALE DELLE USCITE	9.897.122,95	6.599.107,07	1.600.504,21	4.467.928,02	1.497.299,76	2.970.628,26	13.888.178,32	8.086.406,83	4.571.152,47
		Disavanzo di Amministrazione 1/1/2011									
		Disavanzo di Cassa 1/1/2011									
		TOTALE GENERALE DELLE USCITE	9.897.122,95	6.599.107,07	1.600.504,21	4.467.928,02	1.497.299,76	2.970.628,26	13.888.178,32	8.086.406,83	4.571.152,47
		Avanzo di Cassa 31/12/2011									
		TOTALE GENERALE A PAREGGIO	9.897.122,95	6.599.107,07	1.600.504,21	4.467.928,02	1.497.299,76	2.970.628,26	14.365.050,87	13.833.082,74	4.571.152,47

IL PRESIDENTE

IL COLLEGIO DEI REVISORI

LEGA ITALIANA PER LA LOTTA CONTRO I TUMORI
RENDICONTO FINANZIARIO GESTIONALE ESERCIZIO 2011



Capitolo		Gestione della Competenza 2011										
Codice	Denominazione	Previsioni			Somme Accertate				Diff. rispetto alle Previsioni			
		Iniziali	In +	In -	Definitive (3+4-5)	Riscosse	Rimaste da Riscuotere	Totale Accertamenti (7 + 8)	In Più (9 - 6)	In Meno (6 - 9)		
1	2	3	4	5	6	7	8	9	10	11		
	1. - LILT											
	1. - TITOLO I - Entrate Contributive											
	1.1. - Entrate Contributive											
1.1.1.	Aliquote contributive a carico dei datori di lavoro e/o degli iscritti (quote Sezioni Provinciali)	10.000,00			10.000,00	2.905,84		2.905,84		7.094,16		
1.1.1.01.	Aliquote contributive a carico degli iscritti (quote Sezioni Provinciali)	10.000,00			10.000,00	2.905,84		2.905,84	0,00	7.094,16		
	Totale 1.1. - Entrate Contributive	10.000,00	0,00	0,00	10.000,00	2.905,84	0,00	2.905,84		7.094,16		
	1.2. - Entrate derivanti da trasferimenti correnti											
1.2.1.	Trasferimenti da parte dello Stato	1.488.445,00	2.901.796,84		4.390.241,84	4.579.918,53	1.766,50	4.581.685,03	191.443,19			
1.2.1.01.	Trasferimenti da parte dello Stato	1.488.445,00	2.901.796,84		4.390.241,84	4.579.918,53	297.000,00	297.000,00	297.000,00			
	Totale 1.2.1. - Trasferimenti da parte dello Stato	1.488.445,00	2.901.796,84		4.390.241,84	4.579.918,53	298.766,50	4.878.685,03	488.443,19	0,00		
1.2.2.	Trasferimenti da parte delle regioni											
1.2.2.01.	Trasferimenti da parte delle regioni								0,00			
	Totale 1.2.2. - Trasferimenti da parte delle regioni								0,00	0,00		

ENTRATE

Codice	Capitolo	Denominazione	Gestione della Competenza 2011						Diff. rispetto alle Previsioni				
			Previsioni		Somme Accertate			In Più (9 - 6)	In Meno (6 - 9)				
			Iniziali	Variazioni	Definitive (3+4-5)	Riscosse	Rimaste da Riscuotere			Totale Accertamenti (7 + 8)			
3	4	5	6	7	8	9	10	11					
1	2												
1.2.4.		Trasferimenti da parte di altri Enti del settore pubblico											
1.2.4.01.		Contributi da Istituti di credito	20.000,00			20.000,00							20.000,00
		Totale 1.2.4. - Trasferimenti da parte di altri Enti del settore pubblico	20.000,00			20.000,00						0,00	20.000,00
		Totale 1.2. - Entrate derivanti da trasferimenti correnti	1.508.445,00	2.901.798,84	0,00	4.410.241,84	4.579.918,53	298.766,50	4.878.685,03	468.443,19			
		1.3. - Altre Entrate											
1.3.1.		Entrate derivanti dalla vendita di beni e dalla prestazione di servizi											
1.3.1.02.		Proventi derivanti dalla prestazione di servizi	100.000,00			100.000,00	96.598,10		96.598,10				3.401,90
1.3.1.02.		Proventi derivanti dalla prestazione di servizi											
1.3.1.02.		Proventi derivanti dalla prestazione di servizi											
1.3.1.02.		Totale 1.3.1. - Entrate derivanti dalla vendita di beni e dalla prestazione di servizi	100.000,00			100.000,00	96.598,10		96.598,10			0,00	3.401,90
1.3.2.		Redditi e proventi patrimoniali											
1.3.2.01.		Affitti di immobili	10.000,00			10.000,00	4.880,76	3.301,14	8.181,90				1.818,10
1.3.2.03.		Dividendi e altri proventi su titoli azionari e partecipazioni	154.000,00			154.000,00		70.292,45	70.292,45				83.707,55
1.3.2.04.		Interessi attivi su mutui, depositi e conti correnti	5.555,00			5.555,00	126,44		126,44				5.428,56
1.3.3.		Totale 1.3.2. - Redditi e proventi patrimoniali	169.555,00			169.555,00	5.007,20	73.593,59	78.600,79	0,00			90.954,21
		Poste correttive e compensative di											

ENTRATE

Codice	Capitolo	Denominazione	Gestione della Competenza 2011										
			Previsioni			Somme Accertate			Diff. rispetto alle Previsioni				
			3	4		5	6	7	8	9	10	11	
			In +	In -	Definitive (3+4-5)	Riscosse	Rimaste da Riscuotere	Totale Accertamenti (7+8)	In Più (9-6)	In Meno (6-9)			
1	2		3	4	5	6	7	8	9	10	11		
2.1.4.05.		Ritiro di depositi a cauzione presso terzi		900,00		900,00					900,00		
2.1.4.06.		Riscossione di crediti diversi		900,00		900,00	14.120,86		14.120,86	14.120,86			
		Totale 2.1.4. - Riscossione di crediti		900,00		900,00	14.120,86		14.120,86	13.220,86	0,00		
		Totale 2.1. - Entrate per alienazione di beni patrimoniali e riscossione di crediti	0,00	3.450.900,00	0,00	3.450.900,00	3.464.120,86	0,00	3.464.120,86	13.220,86			
		Totale generale 2. - TITOLO II - ENTRATE IN CONTO CAPITALE	0,00	3.450.900,00	0,00	3.450.900,00	3.464.120,86	0,00	3.464.120,86	13.220,86			
		4. - TITOLO IV - PARTITE DI GIRO											
		4.1. - 4.1. - ENTRATE AVENTI NATURA DI PARTITE DI GIRO											
4.1.1.		ENTRATE AVENTI NATURA DI PARTITE DI GIRO	250.000,00			250.000,00	256.273,78		256.273,78	6.273,78			
4.1.1.01.		Ritenute erariali											
4.1.1.02.		Ritenute Previdenziali e Assistenziali	55.000,00			55.000,00	68.277,66		68.277,66	13.277,66			
4.1.1.03.		Ritenute diverse (sindacali)	2.000,00			2.000,00	930,84		930,84		1.069,16		
4.1.1.05.		Rimborsi di somme pagate per c/terzi					263.126,51	30.507,13	293.633,64	293.633,64			
4.1.1.06.		Partite in sospeso (Fondo economato)	5.000,00			5.000,00	4.981,32	18,68	5.000,00				
		Totale 4.1.1. - ENTRATE AVENTI NATURA DI PARTITE DI GIRO	312.000,00			312.000,00	593.590,11	30.525,81	624.115,92	312.115,92	0,00		

LEGA ITALIANA PER LA LOTTA CONTRO I TUMORI
RENDICONTO FINANZIARIO GESTIONALE ESERCIZIO 2011



ENTRATE

Capitolo		Gestione della Competenza 2011										
Codice	Denominazione	Iniziali	Previsioni		Definitive (3+4-5)	Somme Accertate			Diff. rispetto alle Previsioni			
			In +	In -		Riscosse	Rimaste da Riscuotere	Totale Accertamenti (7 + 8)	In Più (9 - 6)	In Meno (6 - 9)		
1	2	3	4	5	6	7	8	9	10	11		
	Totale 4.1. - 4.1 - ENTRATE	312.000,00	0,00	0,00	312.000,00	593.590,11	30.525,81	624.115,92	312.115,92			
	AVENTI NATURA DI PARTITE DI GIRO											
	Totale generale 4. - TITOLO IV - PARTITE DI GIRO	312.000,00	0,00	0,00	312.000,00	593.590,11	30.525,81	624.115,92	312.115,92			
	Totale 1. - LILT	2.350.000,00	6.352.696,84	0,00	8.702.696,84	8.927.384,17	426.264,93	9.353.649,00	660.952,16			

ENTRATE

Capitolo		Gestione della Competenza 2011										
Codice	Denominazione	Iniziali	Previsioni		Definitive (3+4-5)	Riscosse	Rimaste da Riscuotere	Totale Accertamenti (7 + 8)	Diff. rispetto alle Previsioni			
			In +	In -					In Più (9 - 6)	In Meno (6 - 9)		
1	2	3	4	5	6	7	8	9	10	11		
	Riepilogo dei Titoli											
	Riepilogo dei titoli Centro Resp. Amm.va	2.038.000,00	2.901.796,84	0,00	4.939.796,84	4.869.673,20	395.739,02	5.265.412,22	325.615,38	0,00		
	Titolo I	0,00	3.450.900,00	0,00	3.450.900,00	3.464.120,86	0,00	3.464.120,86	13.220,86	0,00		
	Titolo II	312.000,00	0,00	0,00	312.000,00	593.590,11	30.525,81	624.115,92	312.115,92	0,00		
	Titolo IV	2.350.000,00	6.352.696,84	0,00	8.702.696,84	8.927.384,17	426.264,83	9.353.649,00	650.952,16	0,00		
	Totale delle entrate Centro Resp. Amm.va LILT	2.350.000,00	6.352.696,84	0,00	8.702.696,84	8.927.384,17	426.264,83	9.353.649,00	650.952,16			
	Avanzo Ammin. Applicato	780.000,00	414.426,11		1.194.426,11					1.194.426,11		
	Disavanzo Finanziario											
	Disavanzo di Cassa											
	Totale a Pareggio	3.130.000,00	6.767.122,95	0,00	9.897.122,95	8.927.384,17	426.264,83	9.353.649,00		543.473,95		

ENTRATE

Capitolo Codice	Gestione dei Residui 2011				Gestione di Cassa 2011				Totale dei Residui Attivi al Termine dell'Esercizio 2011 (8 + 14)
	Residui Attivi al 1° Gennaio 2011	Riscossi	Rimasti da Riscuotere	Totale (13 + 14)	Variazioni In più (15 - 12) In meno (12 - 15)	Previsioni	Riscossioni (7 + 13)	Diff. rispetto alle Previsioni In Più (19 - 18) In Meno (18 - 19)	
1	12	13	14	15	16 17	18	19	20 21	22
1.2.4.01.						20.000,00		20.000,00	
						20.000,00		20.000,00	
	774.525,80	249.441,20	525.084,60	774.525,80	0,00	5.184.767,64	4.829.359,73	0,00	355.407,91
1.3.1.									
1.3.1.02.	8.000,00		8.000,00	8.000,00		108.000,00	96.598,10	11.401,90	8.000,00
	8.000,00		8.000,00	8.000,00		108.000,00	96.598,10	0,00	8.000,00
1.3.2.									
1.3.2.01.	2.153,07	2.153,07		2.153,07		12.153,07	7.033,83	5.119,24	3.301,14
1.3.2.03.	181.737,04	181.737,04		181.737,04		335.737,04	181.737,04	154.000,00	70.292,45
1.3.2.04.						5.555,00	126,44	5.428,56	
	183.890,11	183.890,11		183.890,11		353.445,11	188.897,31	0,00	73.593,59
1.3.3.									
1.3.3.01.							15.004,08	15.004,08	
							15.004,08	15.004,08	0,00
1.3.4.									

LEGA ITALIANA PER LA LOTTA CONTRO I TUMORI
RENDICONTO FINANZIARIO GESTIONALE ESERCIZIO 2011



ENTRATE

Capitolo Codice	Gestione dei Residui 2011				Gestione di Cassa 2011				Totale dei Residui Attivi al Termine dell'Esercizio 2011 (8 + 14)			
	Residui Attivi al 1° Gennaio 2011	Riscossi	Rimasti da Riscuotere	Totale (13 + 14)	Variazioni		Previsioni	Riscossioni		Diff. rispetto alle Previsioni		
	12	13	14	15	In più (15 - 12)	In meno (12 - 15)	18	(7 + 13)	In Più (19 - 18)	In Meno (18 - 19)	21	22
1												
1.3.4.01.	22.048,83	22.048,83		22.048,83			272.048,83	192.288,28			79.760,55	23.378,93
1.3.4.02.	54.467,51		54.467,51	54.467,51			54.467,51			54.467,51		54.467,51
1.3.4.03.	76.516,34	22.048,83	54.467,51	76.516,34			326.516,34	192.288,28	0,00		134.228,06	77.846,44
	268.406,45	205.938,94	62.467,51	268.406,45	0,00	0,00	787.961,45	492.787,77	15.004,08	310.177,76		159.440,03
	1.043.017,25	455.465,14	587.552,11	1.043.017,25	0,00	0,00	5.982.814,09	5.325.138,34	15.004,08	672.679,83		983.291,13
2.1.3.												
2.1.3.04.							3.450.000,00	3.450.000,00				
							3.450.000,00	3.450.000,00	0,00	0,00		
2.1.4.	7.585,22		7.585,22	7.585,22			8.485,22			8.485,22		7.585,22
2.1.4.05.	166.692,00	166.692,00		166.692,00			166.692,00	180.812,86	14.120,86			
2.1.4.06.	174.277,22	166.692,00	7.585,22	174.277,22			175.177,22	180.812,86	14.120,86	8.485,22		7.585,22
	174.277,22	166.692,00	7.585,22	174.277,22	0,00	0,00	3.625.177,22	3.630.812,86	14.120,86	8.485,22		7.585,22

**LEGA ITALIANA PER LA LOTTA CONTRO I TUMORI
RENDICONTO FINANZIARIO GESTIONALE ESERCIZIO 2011**



ENTRATE

Capitolo Codice	Gestione dei Residui 2011					Gestione di Cassa 2011					Totale dei Residui Attivi al Termine dell'Esercizio 2011 (8 + 14)
	Residui Attivi al 1° Gennaio 2011	Riscossi	Rimasti da Riscuotere	Totale (13 + 14)	Variazioni		Previsioni	Riscossioni	Diff. rispetto alle Previsioni		
					In più (15 - 12)	In meno (12 - 15)			In Più (19 - 18)	In Meno (18 - 19)	
12	13	14	15	16	17	18	19	20	21	22	
	174.277,22	166.892,00	7.585,22	174.277,22	0,00	0,00	3.625.177,22	3.630.812,86	14.120,86	8.485,22	7.585,22
4.1.1.											
4.1.1.01.							250.000,00	256.273,78	6.273,78		
4.1.1.02.							55.000,00	68.277,66	13.277,66		
4.1.1.03.							2.000,00	930,84		1.069,16	
4.1.1.05.	163.257,58	1.739,35	161.518,23	163.257,58		163.257,58	163.257,58	264.865,86	101.608,28		192.025,36
4.1.1.06.							5.000,00	4.981,32		18,68	
	163.257,58	1.739,35	161.518,23	163.257,58	0,00	0,00	475.257,58	595.329,46	121.159,72	1.087,84	192.044,04
							475.257,58	595.329,46	121.159,72	1.087,84	192.044,04
	163.257,58	1.739,35	161.518,23	163.257,58	0,00	0,00	475.257,58	595.329,46	121.159,72	1.087,84	192.044,04

LEGA ITALIANA PER LA LOTTA CONTRO I TUMORI
RENDICONTO FINANZIARIO GESTIONALE ESERCIZIO 2011



ENTRATE

Capitolo Codice	Gestione dei Residui 2011					Gestione di Cassa 2011					Totale dei Residui Attivi al Termine dell'Esercizio 2011 (8 + 14)	
	Residui Attivi al 1° Gennaio 2011	Riscossi	Rimasti da Riscuotere	Totale (13 + 14)	Variazioni In più (15 - 12) In meno (12 - 15)	Previsioni	Riscossioni (7 + 13)	Diff. rispetto alle Previsioni In Più (19 - 18) In Meno (18 - 19)	20	21		22
1												
	1.043.017,25	455.465,14	587.552,11	1.043.017,25	0,00	5.982.814,09	5.325.138,34	0,00	657.675,75	983.291,13		
	174.277,22	166.692,00	7.585,22	174.277,22	0,00	3.625.177,22	3.630.812,86	5.635,64	0,00	7.585,22		
	163.257,58	1.739,35	161.518,23	163.257,58	0,00	475.257,58	595.329,46	120.071,88	0,00	192.044,04		
	1.380.552,05	623.896,49	756.655,56	1.380.552,05	0,00	10.083.248,89	9.551.280,66	125.707,52	657.675,75	1.182.920,39		
	1.380.552,05	623.896,49	756.655,56	1.380.552,05	0,00	10.083.248,89	9.551.280,66	125.707,52	657.675,75	1.182.920,39		
	1.380.552,05	623.896,49	756.655,56	1.380.552,05	0,00	13.889.178,32	9.551.280,66	0,00	4.337.897,66	1.182.920,39		

USCITE

Capitolo		Gestione della Competenza 2011									
Codice	Denominazione	Previsioni			Somme impegnate			Diff. rispetto alle Previsioni			
		iniziali	Variazioni		Pagate	Rimaste da Pagare	Totale Impegni (7 + 8)	In Più (9 - 6)	In Meno (6 - 9)		
1	2	3	4	5	6	7	8	9	10	11	
	1. - LILT										
	1. - TITOLO I - USCITE CORRENTI										
	1.1. - FUNZIONAMENTO										
	Uscite per gli Organi dell'Ente										
1.1.1.	Assegni e indennità alla Presidenza	45.000,00			45.000,00	44.956,68		44.956,68		43,32	
1.1.1.01.											
1.1.1.02.	Compensi, indennità e rimborsi ai componenti degli Organi Collegiali di Amministrazione	40.000,00			40.000,00	36.572,30	3.427,70	40.000,00			
1.1.1.03.	Compensi, indennità e rimborsi ai componenti Collegio Sindaci (o Revisori)	18.000,00			18.000,00	17.648,75	125,00	17.773,75		226,25	
	Totale 1.1.1. - Uscite per gli Organi dell'Ente	103.000,00			103.000,00	99.177,73	3.552,70	102.730,43	0,00	269,57	
1.1.2.	Oneri per il Personale in attività di servizio										
1.1.2.01.	Stipendi e altri assegni fissi al personale	342.000,00			342.000,00	327.636,64	2.500,00	330.136,64		11.863,36	
1.1.2.02.	Trattamento Accessorio (Straordinario, indennità, produttività, Fondo incentivazione, Fondo miglioramento Efficienza dell'Ente)	300.415,00			300.415,00	226.379,16	74.035,79	300.414,95		0,05	
1.1.2.03.	Indennità e rimborso spese trasporto per missioni all'interno	2.500,00			2.500,00	2.500,00		2.500,00			
1.1.2.04.	Indennità e rimborso spese trasporto per missioni all'estero										

LEGA ITALIANA PER LA LOTTA CONTRO I TUMORI
RENDICONTO FINANZIARIO GESTIONALE ESERCIZIO 2011



USCITE

Codice	Capitolo	Denominazione	Gestione della Competenza 2011							Diff. rispetto alle Previsioni			
			Previsioni			Somme Impegnate		Totale Impegni		In Più (9 - 6)	In Meno (6 - 9)		
			Iniziali	In +	In -	Definitive (3+4-5)	Pagate	Rimaste da Pagare	(7 + 8)			(9 - 6)	(6 - 9)
1	2	3	4	5	6	7	8	9	10	11			
1.1.2.06.		Oneri previdenziali e assistenziali a carico dell'Ente	233.500,00				233.500,00	198.439,94	25.078,79	223.517,73			9.982,27
1.1.2.07.		Sussidi al personale (servizi sostitutivi di mensa artt. 11 e 59 D.P.R. 509/79)	30.000,00			30.000,00		12.472,87		12.472,87			17.527,13
1.1.2.08.		Corsi per il personale e partecipazione alle spese per corsi indetti da Enti, Istituzioni e Amministrazioni varie	8.000,00			8.000,00			8.000,00				
1.1.2.09.		Personale straordinario											
		Totale 1.1.2. - Oneri per il Personale in attività di servizio	916.415,00			916.415,00		767.427,61	109.614,58	877.042,19		0,00	39.372,81
1.1.3.		Uscite per Acquisto di Beni di Consumo e di Servizi											
1.1.3.01.		Acquisto libri, riviste, giornali ed altre pubblicazioni	2.100,00			2.100,00		1.047,12		1.047,12			1.052,88
1.1.3.02.		Acquisto di materiali di consumo e noleggio di materiale tecnico	36.000,00			36.000,00		27.907,40	5.751,25	33.658,65			2.341,35
1.1.3.03.		Spese di rappresentanza											
1.1.3.08.		Fitto locali e Spese Condominiali	43.370,00			43.370,00		42.869,75	62,98	42.932,73			437,27
1.1.3.09.		Manutenzione, riparazione e adattamenti di locali e relativi impianti	38.000,00			38.000,00		27.394,02	8.154,92	35.548,94			2.451,06
1.1.3.10.		Spese postali, telegrafiche e telefoniche	60.000,00			60.000,00		28.961,42	1.785,45	30.746,87			29.253,13
1.1.3.14.		Manutenzione, noleggio, esercizio mezzi di trasporto	13.000,00			13.000,00		11.372,16	512,16	11.884,32			1.115,68

USCITE

Codice	Capitolo	Denominazione	Gestione della Competenza 2011										
			Previsioni			Somme Impegnate			Diff. rispetto alle Previsioni				
			Iniziali	Variazioni		Pagate	Rimaste da Pagare	Totale Impegni (7 + 8)	In Più (9 - 6)	In Meno (6 - 9)			
1	2	3	4	5	6	7	8	9	10	11			
1.1.3.16.		Spese per energia elettrica per illuminazione	10.000,00			10.000,00	7.110,23	2.150,22	9.260,45		739,55		
1.1.3.17.		Combustibili ed energia elettrica per riscaldamento e spese per conduzione di impianti tecnici	5.400,00			5.400,00	1.582,52	1.976,00	3.558,52		1.841,48		
1.1.3.18.		Onorari, compensi per speciali incarichi	1.680,00			1.680,00	500,00		500,00		1.180,00		
1.1.3.19.		Trasporti e facchinaggio	2.000,00			2.000,00	585,50		585,50		1.414,50		
1.1.3.20.		Premi di assicurazione	3.000,00			3.000,00	2.926,00		2.926,00		74,00		
		Totale 1.1.3. - Uscite per Acquisto di Beni di Consumo e di Servizi	214.550,00			214.550,00	152.256,12	20.392,98	172.649,10		41.900,90		
		Totale 1.1. - FUNZIONAMENTO	1.233.965,00	0,00	0,00	1.233.965,00	1.018.861,46	133.560,26	1.152.421,72		81.543,28		
		1.2. - INTERVENTI DIVERSI											
1.2.1.		Uscite per Prestazioni Istituzionali											
1.2.1.01.		Assistenza e riabilitazione											
1.2.1.02.		Prevenzione											
1.2.1.02.		Prevenzione	1.036.598,32	297.000,00		1.333.598,32	823.636,69	454.303,11	1.277.939,80		55.658,52		
1.2.1.02.		Prevenzione											
1.2.1.02.		Prevenzione											
1.2.1.04.		Studi e ricerche finalizzate e borse di studio											
1.2.1.05.		Educazione sanitaria (stampa, propaganda)		600.000,00		600.000,00	115.125,92	354.588,71	469.714,63		130.285,37		

LEGA ITALIANA PER LA LOTTA CONTRO I TUMORI
RENDICONTO FINANZIARIO GESTIONALE ESERCIZIO 2011



USCITE

Codice	Capitolo	Denominazione	Gestione della Competenza 2011										
			Previsioni			Somme impegnate				Diff. rispetto alle Previsioni			
			Iniziali	Variazioni		Definitive (3+4-5)	Pagate	Rimaste da Pagare	Totale Impegni (7+8)	In Più (9-6)	In Meno (6-9)		
1	2	3	4	5	6	7	8	9	10	11			
1.2.1.06.		Campagna contro il fumo		500.000,00		500.000,00	219.122,80	256.444,83	475.567,63		24.432,37		
1.2.1.07.		Rapporti con l'estero		100.000,00		100.000,00	6.498,71	1.037,18	7.535,89		92.464,11		
1.2.1.08.		Altre prestazioni		70.000,00		70.000,00	34.212,05	34.880,00	69.092,05		907,95		
1.2.1.09.		Campagna promozionale		200.000,00		200.000,00	128.915,52	68.924,63	197.840,15		2.159,85		
1.2.1.10.		Spese per funzionamento Commissioni, Comitati ecc.											
1.2.1.11.		Spese per organizzazione e partecipazione a Convegni, Congressi, Mostre ed altre manifestazioni											
		Totale 1.2.1. - Uscite per Prestazioni Istituzionali	1.036.598,32	1.767.000,00	2.803.598,32	1.327.511,69	1.170.178,46	2.497.690,15	0,00	305.908,17			
1.2.2.		Trasferimenti Passivi											
1.2.2.01.		Allo Stato		14.492,14		14.492,14	14.492,14		14.492,14				
1.2.2.02.		Alle Sezioni Provinciali per fini istituzionali											
1.2.2.08.		Alle Sezioni Provinciali per interessi su titoli da eredità	15.000,00		15.000,00	15.000,00	15.000,00	15.000,00	15.000,00				
		Totale 1.2.2. - Trasferimenti Passivi	15.000,00	14.492,14	29.492,14	14.492,14	15.000,00	29.492,14	0,00	0,00			
1.2.3.		Oneri Finanziari											
1.2.3.02.		Spese e commissioni bancarie	500,00		500,00	500,00	230,12	32,00	262,12		237,88		
		Totale 1.2.3. - Oneri Finanziari	500,00		500,00	500,00	230,12	32,00	262,12	0,00	237,88		
1.2.4.		Oneri Tributari											
1.2.4.01.		Imposte, tasse e tributi vari	70.000,00	119.872,60	189.872,60	185.409,09	185.409,09	185.409,09	185.409,09		4.463,51		

USCITE

Codice	Capitolo	Denominazione	Gestione della Competenza 2011										
			Previsioni			Somme Impegnate			Diff. rispetto alle Previsioni				
			iniziali	Variazioni		Definitive (3+4-5)	Pagate	Rimaste da Pagare	Totale Impegni (7+8)	In Più (9-6)	In Meno (6-9)		
1	2	3	4	5	6	7	8	9	10	11			
1.2.6.		Totale 1.2.4. - Oneri Tributari	70.000,00	119.872,60		189.872,60	185.409,09		185.409,09	0,00	4.463,51		
		Spese non classificabili in altre voci											
1.2.6.01.		Uscite per liti, arbitraggi, risarcimenti ed accessori	10.000,00			10.000,00	3.186,11	4.715,80	7.901,91		2.098,09		
1.2.6.02.		Fondi di riserva	10.000,00	127.135,97		137.135,97					137.135,97		
1.2.6.03.		Oneri vari straordinari	2.000,00			2.000,00	1.939,82	20,00	1.959,82		40,18		
1.2.6.04.		Uscite di realizzo entrate	200,00			200,00	120,00		120,00		80,00		
1.2.6.05.		Fondo speciale per rinnovi contrattuali in corso											
		Totale 1.2.6. - Spese non classificabili in altre voci	22.200,00	127.135,97		149.335,97	5.245,93	4.735,80	9.981,73	0,00	139.354,24		
		Totale 1.2. - INTERVENTI DIVERSI	1.144.298,32	2.028.500,71	0,00	3.172.799,03	1.532.888,97	1.189.946,26	2.722.836,23		449.963,80		
		1.4. - TRATTAMENTI DI QUIESCENZA INTEGRATIVE SOSTITUTIVI											
1.4.2.		ACCANTONAMENTO AL TRATTAMENTO DI FINE RAPPORTO	338.736,68			338.736,68	338.736,68				338.736,68		
1.4.2.01.		Quota accantonamento											
		Totale 1.4.2. - ACCANTONAMENTO AL TRATTAMENTO DI FINE RAPPORTO	338.736,68			338.736,68	338.736,68			0,00	338.736,68		
		Totale 1.4. - TRATTAMENTI DI QUIESCENZA INTEGRATIVE SOSTITUTIVI	338.736,68	0,00	0,00	338.736,68	0,00	0,00	0,00		338.736,68		
		Totale generale 1. - TITOLO I - USCITE CORRENTI	2.717.000,00	2.028.500,71	0,00	4.745.500,71	2.551.750,43	1.323.506,52	3.875.256,95		870.243,76		

USCITE

Codice	Capitolo	Denominazione	Gestione della Competenza 2011								
			Previsioni		Somme Impegnate			Diff. rispetto alle Previsioni			
			Iniziali	Variazioni		Definitive (3+4-5)	Pagate	Rimaste da Pagare	Totale Impegni (7+8)	In Più (9-6)	In Meno (6-9)
1	2	3	4	5	6	7	8	9	10	11	
	Anticipazioni										
2.1.4.03.	Depositi a cauzione		900,00		900,00	900,00	900,00		900,00		
	Totale 2.1.4. - Concessioni di Crediti e Anticipazioni		900,00		900,00	900,00	900,00		900,00	0,00	0,00
2.1.5.	Indennità di Anzianità e Similari al Personale cessato dal Servizio										
2.1.5.01.	Indennità di Anzianità (T.F.R.) quota dell'esercizio	101.000,00			101.000,00	100.849,01	100.849,01		100.849,01		150,99
	Totale 2.1.5. - Indennità di Anzianità e Similari al Personale cessato dal Servizio	101.000,00			101.000,00	100.849,01	100.849,01		100.849,01	0,00	150,99
	Totale 2.1. - INVESTIMENTI	101.000,00	4.855.149,64		116.527,40	4.839.622,24	3.503.967,53	196.270,88	3.700.238,41		1.139.383,83
	Totale generale 2. - TITOLO II USCITE IN CONTO CAPITALE	101.000,00	4.855.149,64		116.527,40	4.839.622,24	3.503.967,53	196.270,88	3.700.238,41		1.139.383,83
	4. - TITOLO IV - PARTITE DI GIRO										
	4.1. - USCITE AVENTI NATURA Di Partite di Giro										
4.1.1.	Uscite aventi Natura di Partite di Giro										
4.1.1.01.	Ritenute erariali	250.000,00			250.000,00	237.941,42	18.332,36		256.273,78	6.273,78	
4.1.1.02.	Ritenute previdenziali e assistenziali	55.000,00			55.000,00	60.432,39	7.845,27		68.277,66	13.277,66	
4.1.1.03.	Ritenute diverse	2.000,00			2.000,00		930,84		930,84		1.069,16
4.1.1.05.	Somme pagate per conto di terzi					240.015,30	53.618,34		293.633,64	293.633,64	

**LEGA ITALIANA PER LA LOTTA CONTRO I TUMORI
RENDICONTO FINANZIARIO GESTIONALE ESERCIZIO 2011**



Capitolo		Gestione della Competenza 2011									
Codice	Denominazione	Previsioni			Somme Impegnate			Diff. rispetto alle Previsioni			
		Iniziali	Variazioni		Pagate	Rimaste da Pagare	Totale Impegni (7 + 8)	In Più (9 - 6)	In Meno (6 - 9)		
1	2	3	4	5	6	7	8	9	10	11	
4.1.1.06.	Partite e conti sospesi (economato)	5.000,00			5.000,00	5.000,00		5.000,00			
	Totale 4.1.1. - Uscite aventi Natura di Partite di Giro	312.000,00			312.000,00	543.389,11	80.726,81	624.115,92	312.115,92	0,00	
	Totale 4.1. - USCITE AVENTI NATURA DI Partite di Giro	312.000,00	0,00	0,00	312.000,00	543.389,11	80.726,81	624.115,92	312.115,92		
	Totale generale 4. - TITOLO IV - PARTITE DI GIRO	312.000,00	0,00	0,00	312.000,00	543.389,11	80.726,81	624.115,92	312.115,92		
	Totale 1. - L.I.I	3.130.000,00	6.883.650,35	116.527,40	9.897.122,95	6.599.107,07	1.600.504,21	8.199.611,28		1.697.511,67	

USCITE

Capitolo		Gestione della Competenza 2011										
Codice	Denominazione	Previsioni			Somme Impegnate			Diff. rispetto alle Previsioni				
		Iniziali	Variazioni		Pagate	Rimaste da Pagare	Totale Impegni (7 + 8)	In Più (9 - 6)	In Meno (6 - 9)			
1	2	3	4	5	6	7	8	9	10	11		
	Riepilogo dei Titoli											
	Riepilogo dei titoli Centro Resp. Amm.va											
	Titolo I	2.717.000,00	2.028.500,71	0,00	4.745.500,71	2.551.750,43	1.323.506,52	3.875.256,95	0,00	870.243,76		
	Titolo II	101.000,00	4.855.149,64	116.527,40	4.839.622,24	3.503.967,53	196.270,88	3.700.238,41	0,00	1.139.363,83		
	Titolo IV	312.000,00	0,00	0,00	312.000,00	543.389,11	80.726,81	624.115,92	312.115,92	0,00		
	Totale delle uscite Centro Resp. Amm.va LILT	3.130.000,00	6.883.650,35	116.527,40	9.897.122,95	6.599.107,07	1.600.504,21	8.199.611,28	0,00	1.697.511,67		
	Totale delle Uscite	3.130.000,00	6.883.650,35	116.527,40	9.897.122,95	6.599.107,07	1.600.504,21	8.199.611,28		1.697.511,67		
	Disavanzo Amministrazione											
	Avanzo Finanziario											
	Avanzo di Cassa											
	Totale a Pareggio	3.130.000,00	6.883.650,35	116.527,40	9.897.122,95	8.927.384,17	1.600.504,21	9.353.649,00		543.473,95		

USCITE

Capitolo	Gestione dei Residui 2011					Gestione di Cassa 2011				Totale dei Residui Passivi al Termine dell'Esercizio 2011 (8 + 14)	
	Residui Passivi al 1° Gennaio 2011	Pagati	Rimasti da Pagare	Totale (13 + 14)	Variazioni	Previsioni	Pagamenti	Diff. rispetto alle Previsioni	In Più (19 - 18)		In Meno (18 - 19)
Codice	12	13	14	15	16	17	18	19	20	21	22
1											
1.1.2.06.	30.932,55	30.932,55		30.932,55			264.432,55	229.371,49		35.061,06	25.078,79
1.1.2.07.							30.000,00	12.472,87		17.527,13	
1.1.2.08.	10.067,76	1.067,76	9.000,00	10.067,76			18.067,76	1.067,76		17.000,00	17.000,00
1.1.2.09.	110.032,01	98.526,41	11.505,60	110.032,01			1.026.447,01	865.954,02	0,00	160.492,99	121.120,18
1.1.3.											
1.1.3.01.	262,08	262,08		262,08			2.362,08	1.309,20		1.052,88	
1.1.3.02.	10.238,76	10.238,76		10.238,76			46.238,76	38.146,16		8.092,60	5.751,25
1.1.3.03.											
1.1.3.08.	675,09	437,39	237,70	675,09			44.045,09	43.307,14		737,95	300,68
1.1.3.09.	5.936,41	4.928,41	1.008,00	5.936,41			43.936,41	32.322,43		11.613,98	9.162,92
1.1.3.10.							60.000,00	28.961,42		31.038,58	1.785,45
1.1.3.14.	241,13	241,13		241,13			13.241,13	11.613,29		1.627,84	512,16

LEGA ITALIANA PER LA LOTTA CONTRO I TUMORI
RENDICONTO FINANZIARIO GESTIONALE ESERCIZIO 2011



USCITE

Capitolo Codice	Gestione dei Residui 2011					Gestione di Cassa 2011					Totale dei Residui Passivi al Termine dell'Esercizio 2011 (8 + 14)
	Residui Passivi al 1° Gennaio 2011	Pagati	Rimasti da Pagare	Totale (13 + 14)	Variazioni In più (15 - 12)	In meno (12 - 15)	Previsioni	Pagamenti (7 + 13)	Diff. rispetto alle Previsioni In Più (19 - 18)	In Meno (18 - 19)	
1	12	13	14	15	16	17	18	19	20	21	22
1.1.3.16.	708,63	708,63		708,63			10.708,63	7.818,86		2.889,77	2.150,22
1.1.3.17.	315,48	315,48		315,48			5.715,48	1.898,00		3.817,48	1.976,00
1.1.3.18.	2.184,00	2.184,00		2.184,00			3.864,00	2.684,00		1.180,00	
1.1.3.19.							2.000,00	585,50		1.414,50	
1.1.3.20.							3.000,00	2.926,00		74,00	
	20.561,58	19.315,88	1.245,70	20.561,58	0,00	0,00	235.111,58	171.572,00	0,00	63.539,58	21.638,68
	143.698,43	125.668,63	18.029,80	143.698,43	0,00	0,00	1.377.663,43	1.144.530,09	0,00	233.133,34	151.590,06
1.2.1.											
1.2.1.01.	789.541,35	53.381,35	736.160,00	789.541,35			789.541,35	53.381,35		736.160,00	736.160,00
1.2.1.02.	1.301.844,27	655.059,63	646.784,64	1.301.844,27			2.635.442,59	1.478.696,32		1.156.746,27	1.101.087,75
1.2.1.04.	832.541,40	433.224,15	399.317,25	832.541,40			832.541,40	433.224,15		399.317,25	399.317,25
1.2.1.05.	125.748,22	22.802,82	102.945,40	125.748,22			725.748,22	137.928,74		587.819,48	457.594,11
1.2.1.06.	284.458,00		284.458,00	284.458,00			784.458,00	219.122,80		565.335,20	540.902,83
1.2.1.07.							100.000,00	6.498,71		93.501,29	1.037,18
1.2.1.08.	462.132,40	66.578,00	395.554,40	462.132,40			532.132,40	100.790,05		431.342,35	430.434,40

USCITE

Capitolo Codice	Gestione dei Residui 2011					Gestione di Cassa 2011					Totale dei Residui Passivi al Termine dell'Esercizio 2011 (8 + 14)
	Residui Passivi al 1° Gennaio 2011	Pagati	Rimasti da Pagare	Totale (13 + 14)	Variazioni In più (15 - 12)	In meno (12 - 15)	Previsioni	Pagamenti (7 + 13)	Diff. rispetto alle Previsioni In Più (19 - 18)	In Meno (18 - 19)	
1	12	13	14	15	16	17	18	19	20	21	22
1.2.1.09.	230.000,00		230.000,00	230.000,00			430.000,00	128.915,52		301.084,48	298.924,63
1.2.1.10.											
1.2.1.11.											
1.2.2.	4.026.265,64	1.231.045,95	2.795.219,69	4.026.265,64			6.829.863,96	2.558.557,64	0,00	4.271.306,32	3.965.398,15
1.2.2.01.	4.025,31		4.025,31	4.025,31			18.517,45	14.492,14		4.025,31	4.025,31
1.2.2.05.	57.759,03		57.759,03	57.759,03			57.759,03			57.759,03	57.759,03
1.2.2.08.	45.000,00		45.000,00	45.000,00			60.000,00			60.000,00	60.000,00
1.2.3.	106.784,34		106.784,34	106.784,34			136.276,48	14.492,14	0,00	121.784,34	121.784,34
1.2.3.02.							500,00	230,12		269,88	32,00
1.2.4.							500,00	230,12	0,00	269,88	32,00
1.2.4.01.							189.872,60	185.409,09		4.463,51	
							189.872,60	185.409,09	0,00	4.463,51	
1.2.6.							11.723,86	4.909,97		6.813,89	4.715,80
1.2.6.01.	1.723,86	1.723,86		1.723,86							

USCITE

Capitolo Codice	Gestione dei Residui 2011						Gestione di Cassa 2011				Totale dei Residui Passivi al Termine dell'Esercizio 2011 (8 + 14)	
	Residui Passivi al 1° Gennaio 2011	Pagati	Rimasti da Pagare	Totale (13 + 14)	Variazioni		Previsioni (7 + 13)	Diff. rispetto alle Previsioni		21		
					In più (15 - 12)	In meno (12 - 15)		In Più (19 - 18)	In Meno (18 - 19)			
1	12	13	14	15	16	17	18	19	20	21	22	
2.1.1.01.							3.213.600,00	3.213.600,00				
2.1.1.02.							116.527,40	116.527,40		116.527,40	116.527,40	116.527,40
2.1.2.							3.330.127,40	3.213.600,00	0,00	116.527,40	116.527,40	116.527,40
2.1.2.01.							1.139.232,84			1.139.232,84		
2.1.2.02.	9.184,00	8.113,00	1.071,00	9.184,00			9.184,00	8.113,00		1.071,00	1.071,00	1.071,00
2.1.2.05.	5.000,00		5.000,00	5.000,00			85.000,00	256,52		84.743,48	84.743,48	84.743,48
2.1.3.	14.184,00	8.113,00	6.071,00	14.184,00			1.233.416,84	8.369,52	0,00	1.225.047,32	85.814,48	85.814,48
2.1.3.02.							188.362,00	188.362,00				
2.1.4.							188.362,00	188.362,00	0,00	0,00	0,00	0,00
2.1.4.03.	672,49		672,49	672,49			1.572,49	900,00		672,49	672,49	672,49
2.1.5.	672,49		672,49	672,49			1.572,49	900,00	0,00	672,49	672,49	672,49

**LEGA ITALIANA PER LA LOTTA CONTRO I TUMORI
RENDICONTO FINANZIARIO GESTIONALE ESERCIZIO 2011**



USCITE

Capitolo	Gestione dei Residui 2011						Gestione di Cassa 2011				Totale dei Residui Passivi al Termine dell'Esercizio 2011 (8 + 14)
	Residui Passivi al 1° Gennaio 2011	Pagati	Rimasti da Pagare	Totale (13 + 14)	Variazioni		Previsioni (7 + 13)	Diff. rispetto alle Previsioni			
Codice	12	13	14	15	16	17	18	19	20	21	22
					In più (15 - 12)	In meno (12 - 15)	In Più (19 - 18)	In Meno (18 - 19)			
1											
2.1.5.01.											
	14.856,49	8.113,00	6.743,49	14.856,49	0,00	0,00	4.854.478,73	3.512.080,53	0,00	1.342.398,20	203.014,37
	14.856,49	8.113,00	6.743,49	14.856,49	0,00	0,00	4.854.478,73	3.512.080,53	0,00	1.342.398,20	203.014,37
4.1.1.											
4.1.1.01.	53.843,53	53.843,53		53.843,53			303.843,53	291.784,96		12.058,58	18.332,36
4.1.1.02.	12.524,87	12.524,87		12.524,87			67.524,87	72.957,26	5.432,39		7.845,27
4.1.1.03.	1.333,84	1.333,84		1.333,84			3.333,84	1.333,84		2.000,00	930,84
4.1.1.05.	106.871,02	63.020,08	43.850,94	106.871,02			106.871,02	303.035,38	196.164,36		97.469,28
4.1.1.06.							5.000,00	5.000,00			
	174.573,26	130.722,32	43.850,94	174.573,26			486.573,26	674.111,43	201.596,75	14.058,58	124.577,75
	174.573,26	130.722,32	43.850,94	174.573,26	0,00	0,00	486.573,26	674.111,43	201.596,75	14.058,58	124.577,75

USCITE

Capitolo	Gestione dei Residui 2011				Gestione di Cassa 2011				Totale dei Residui Passivi al Termine dell'Esercizio 2011 (8 + 14)			
	Residui Passivi al 1° Gennaio 2011	Pagati	Rimasti da Pagare	Totale (13 + 14)	Variazioni	Previsioni	Pagamenti	Diff. rispetto alle Previsioni				
Codice	12	13	14	15	In più (15 - 12)	In meno (12 - 15)	(7 + 13)	In Più (19 - 18)	In Meno (18 - 19)	20	21	22
1	174.573,26	130.722,32	43.850,94	174.573,26	0,00	0,00	674.111,43	201.596,75	14.058,58			124.577,75

LEGA ITALIANA PER LA LOTTA CONTRO I TUMORI
RENDICONTO FINANZIARIO GESTIONALE ESERCIZIO 2011



USCITE

Capitolo	Gestione dei Residui 2011					Gestione di Cassa 2011					Totale dei Residui Passivi al Termine dell'Esercizio 2011 (8 + 14)
	Residui Passivi al 1° Gennaio 2011	Pagati	Rimasti da Pagare	Totale (13 + 14)	Variazioni In più (15 - 12) In meno (12 - 15)	Previsioni	Pagamenti (7 + 13)	Diff. rispetto alle Previsioni In Più (19 - 18) In Meno (18 - 19)	Totale dei Residui Passivi al Termine dell'Esercizio 2011 (8 + 14)		
Codice	12	13	14	15	16	17	18	19	20	21	22
1											
	4.278.498,27	1.358.464,44	2.920.033,83	4.278.498,27	0,00	0,00	8.548.126,33	3.910.214,87	0,00	4.637.911,46	4.243.540,35
	14.856,49	8.113,00	6.743,49	14.856,49	0,00	0,00	4.854.476,73	3.512.080,53	0,00	1.342.398,20	203.014,37
	174.573,26	130.722,32	43.850,94	174.573,26	0,00	0,00	486.573,26	674.111,43	187.538,17	0,00	124.577,75
	4.467.928,02	1.497.299,76	2.970.628,26	4.467.928,02	0,00	0,00	13.889.176,32	8.096.406,83	187.538,17	5.980.309,66	4.571.132,47
	4.467.928,02	1.497.299,76	2.970.628,26	4.467.928,02	0,00	0,00	13.889.176,32	8.096.406,83	187.538,17	5.980.309,66	4.571.132,47
	4.467.928,02	1.497.299,76	2.970.628,26	4.467.928,02	0,00	0,00	13.889.176,32	8.096.406,83	0,00	5.792.771,49	4.571.132,47



Lega Italiana per la Lotta contro i Tumori
Situazione amministrativa 2011

Conto MPS 4.281.802,08

A) Consistenza della cassa all'inizio dell'esercizio 2011 4.281.802,08

Riscossioni		
B) in c/competenza	8.927.384,17	
C) in c/residui	623.896,49	
D)	Totale (B + C)	9.551.280,66

Pagamenti		
E) in c/competenza	6.599.107,07	
F) in c/residui	1.497.299,76	
G)	Totale (E + F)	8.096.406,83

H) Cassa rilevabile dal rendiconto finanziario (A + D - G) 5.736.675,91

Residui attivi		
I) degli esercizi precedenti	756.655,56	
L) dell'esercizio	426.264,83	
M)	Totale (I + L)	1.182.920,39

Residui passivi		
N) degli esercizi precedenti	2.970.628,26	
O) dell'esercizio	1.600.504,21	
P)	Totale (N + O)	4.571.132,47

Avanzo d'amministrazione alla fine dell'esercizio 2011 (H + M - P) 2.348.463,83

Parte vincolata		
[1] al Trattamento di fine rapporto <i>ai Fondi per rischi ed oneri</i>		382.988,78
[2]		0,00
[3]		0,00
[4] al Fondo ripristino investimenti <i>per i seguenti altri vincoli</i>		0,00
[5]		0,00
[6]		0,00
	[7] Totale parte vincolata (1+2+3+4+5)	382.988,78

Parte disponibile		
[8]		0,00
[9]		0,00
[10] Parte di cui non si prevede l'utilizzazione nell'esercizio (Q-7-8-9)		1.965.475,05
	[11] Totale parte disponibile (8+9+10)	1.965.475,05

Totale Risultato di amministrazione 2.348.463,83

