

# SENATO DELLA REPUBBLICA

————— XVI LEGISLATURA —————

**N. 3585**  
TAB. 12  
Annesso 3

## DISEGNO DI LEGGE

**presentato dal Ministro dell'economia e delle finanze**

(GRILLI)

(V. Stampato Camera n. 5535)

*approvato dalla Camera dei deputati il 26 novembre 2012*

*Trasmesso dal Presidente della Camera dei deputati alla Presidenza  
il 26 novembre 2012*

**Bilancio di previsione dello Stato per l'anno finanziario 2013  
e per il triennio 2013-2015**

## TABELLA n. 12

**Stato di previsione del Ministero delle politiche agricole alimentari e forestali  
per l'anno finanziario 2013 e per il triennio 2013-2015**

—————  
ANNESSE N. 3  
—————

CONTO CONSUNTIVO

**ENTE NAZIONALE RISI**

ESERCIZIO FINANZIARIO 2011



**TABELLA N. 12**

**Stato di previsione del Ministero delle politiche agricole alimentari e forestali  
per l'anno finanziario 2013**

---

**ANNESSO N. 3**

---

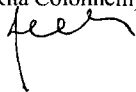
CONTO CONSUNTIVO

**ENTE NAZIONALE RISI**


ESERCIZIO FINANZIARIO 2011

STATO PATRIMONIALE ATTIVO	Esercizio 2011	Esercizio 2010
<b>B) IMMOBILIZZAZIONI</b>		
I - Immobilizzazioni immateriali		
3) diritti di brevetto e util. opere ing.	48.870	46.076
7) altre	46.529	58.161
Totale	95.399	104.237
II - Immobilizzazioni materiali		
1) terreni e fabbricati	2.422.611	2.542.286
2) impianti e macchinario	805.644	871.323
3) attrezzature industriali e commerciali	585.375	756.606
4) altri beni	236.775	161.322
5) immobilizzazioni in corso e acconti	12.168	0
Totale	4.062.573	4.331.537
III - Immobilizzazioni finanziarie		
2) crediti		
d) verso altri		
2) esigibili oltre l'esercizio successivo	0	4.731
Totale	0	4.731
<b>TOTALE IMMOBILIZZAZIONI</b>	<b>4.157.972</b>	<b>4.440.505</b>
<b>C) ATTIVO CIRCOLANTE</b>		
II - Crediti		
1) verso clienti		
a) esigibili entro l'esercizio successivo	421.292	509.700
4bis) crediti tributari		
a) esigibili entro l'esercizio successivo	0	10.391
5) verso altri		
a) esigibili entro l'esercizio successivo	64.053	666.820
b) esigibili oltre l'esercizio successivo	164.310	232.330
Totale	649.655	1.419.241
III - Attiv. finan. che non cost. immobilizz.		
6) altri titoli	0	4.981
Totale	0	4.981
VI - Disponibilità liquide		
1) depositi bancari e postali	18.457.003	17.321.131
3) denaro e valori in cassa	9.704	6.836
Totale	18.466.707	17.327.967
<b>TOTALE ATTIVO CIRCOLANTE</b>	<b>19.116.362</b>	<b>18.752.189</b>
<b>D) RATEI E RISCONTI</b>		
1) ratei e risconti	20.608	22.891
<b>TOTALE RATEI E RISCONTI</b>	<b>20.608</b>	<b>22.891</b>
<b>TOTALE ATTIVO</b>	<b>23.294.942</b>	<b>23.215.585</b>

IL PRESIDENTE DEL COLLEGIO  
DEI REVISORI DEI CONTI  
(D.ssa Rita Colonnelli)



IL PRESIDENTE  
(Dr. Paolo Carrà)



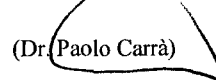
STATO PATRIMONIALE PASSIVO	Esercizio 2011		Esercizio 2010	
A) PATRIMONIO NETTO				
I - Capitale sociale	2.491.999		2.491.999	
V - Riserve statutarie	8.819.982		8.770.828	
VII - Altre riserve				
a) riserva di conversione e/o arrotondamento	0		(2)	
IX - Utile (perdita) dell' esercizio	86.824		49.154	
<b>TOTALE PATRIMONIO NETTO</b>		<b>11.398.805</b>		<b>11.311.979</b>
B) FONDI PER RISCHI E ONERI				
2) fondo imposte	26.647		26.647	
3) altri	5.714.573		4.790.272	
<b>TOTALE FONDI PER RISCHI E ONERI</b>		<b>5.741.220</b>		<b>4.816.919</b>
C) TRATTAMENTO DI FINE RAPPORTO	3.800.561		3.893.900	
<b>TOTALE TRATT. DI FINE RAPPORTO</b>		<b>3.800.561</b>		<b>3.893.900</b>
D) DEBITI				
4) debiti verso banche				
a) esigibili entro l'esercizio successivo	18		36	
7) debiti verso fornitori				
a) esigibili entro l'esercizio successivo	290.490		711.900	
12) debiti tributari				
a) esigibili entro l'esercizio successivo	160.785		148.631	
13) debiti verso istituti previdenziali				
a) esigibili entro l'esercizio successivo	205.146		161.905	
14) altri debiti				
a) esigibili entro l'esercizio successivo	65.826		156.347	
b) esigibili oltre l'esercizio successivo	2.508		2.508	
<b>TOTALE DEBITI</b>		<b>724.773</b>		<b>1.181.327</b>
E) RATEI E RISCONTI				
1) ratei e risconti	1.629.583		2.011.460	
<b>TOTALE RATEI E RISCONTI</b>		<b>1.629.583</b>		<b>2.011.460</b>
<b>TOTALE PASSIVO E NETTO</b>		<b>23.294.942</b>		<b>23.215.585</b>

IL PRESIDENTE DEL COLLEGIO  
DEI REVISORI DEI CONTI  
(D.ssa Rita Colonnelli)



IL PRESIDENTE

(Dr. Paolo Carrà)



CONTO ECONOMICO	Esercizio 2011	Esercizio 2010
<b>A) VALORE DELLA PRODUZIONE</b>		
1) ricavi delle vendite e delle prestazioni	7.067.153	7.170.134
5) altri ricavi e proventi		
a) vari	610.680	1.123.294
<b>TOTALE VALORE DELLA PRODUZIONE</b>	<b>7.677.833</b>	<b>8.293.428</b>
<b>B) COSTI DELLA PRODUZIONE</b>		
6) costi per materie e merci	(467.780)	(702.647)
7) costi per servizi	(1.470.145)	(1.891.880)
8) costi per godimento di beni di terzi	(141.082)	(210.160)
9) costi per il personale		
a) salari e stipendi	(2.748.044)	(2.841.519)
b) oneri sociali	(944.674)	(958.764)
c) trattamento di fine rapporto	(223.296)	(283.780)
e) altri costi	(200.050)	(221.943)
10) ammortamenti e svalutazioni		
a) ammort. immobilizzazioni immateriali	(39.515)	(42.151)
b) ammort. immobilizzazioni materiali	(459.177)	(442.381)
d) svalut. dei crediti compresi nell'attivo circolante e delle disponibilità liquide	(62.119)	0
12) accantonamenti per rischi	(765.301)	0
13) altri accantonamenti	(159.000)	(80.000)
14) oneri diversi di gestione	(358.554)	(365.199)
<b>TOTALE COSTI DELLA PRODUZIONE</b>	<b>(8.038.737)</b>	<b>(8.040.424)</b>
<b>DIFF. TRA VALORE E COSTI DELLA PRODUZ.</b>	<b>(360.904)</b>	<b>253.004</b>
<b>C) PROVENTI E ONERI FINANZIARI</b>		
16) altri proventi finanziari		
a) da crediti iscritti nelle immobilizzazioni		
3) da altri	0	134
c) da titoli iscritti nell'attivo circolante	18	16.023
d) proventi diversi dai precedenti		
3) da altri	18.046	19.432
17) interessi ed altri oneri finanziari		
c) da altri	(22)	0
<b>TOTALE PROVENTI E ONERI FINANZIARI</b>	<b>18.042</b>	<b>35.589</b>
<b>E) PROVENTI E ONERI STRAORDINARI</b>		
20) proventi		
a) plusvalenze	1.320	201
b) proventi diversi	679.399	44.729
21) oneri		
a) minusvalenze	(630)	(8.243)
b) oneri diversi	(17.818)	(57.072)
c) oneri da conversione e/o arrotondamento	(7)	(3)
<b>TOTALE DELLE PARTITE STRAORDINARIE</b>	<b>662.264</b>	<b>(20.388)</b>
<b>RISULTATO PRIMA DELLE IMPOSTE</b>	<b>319.402</b>	<b>268.205</b>
22) imposte sul reddito dell'esercizio	(232.578)	(219.051)
23) utile (perdita) dell'esercizio	86.824	49.154

IL PRESIDENTE DEL COLLEGIO  
DEI REVISORI DEI CONTI  
(D.ssa Rita Colonnelli)




IL PRESIDENTE

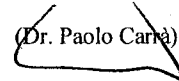
(Dr. Paolo Carrà)

CONTI D'ORDINE	Esercizio 2011		Esercizio 2010	
Crediti per titoli a garanzia	0		5.000	
Gestione ammassi obbligatori	0		82.662.002	
Fidejussioni di terzi	178.601		150.681	
Polizze fidejussorie di terzi	0		16.248	
Titoli a garanzia presso terzi		0		5.000
Gestione stralcio ammassi obbligatori		0		82.662.002
Terzi creditori per fidejussioni		178.601		150.681
Terzi creditori per polizze fidejussorie		0		16.248
<b>TOTALE CONTI D'ORDINE A PAREGGIO</b>	<b>178.601</b>	<b>178.601</b>	<b>82.833.931</b>	<b>82.833.931</b>

IL PRESIDENTE DEL COLLEGIO  
DEI REVISORI DEI CONTI  
(D.ssa Rita Colonnelli)



IL PRESIDENTE  
(Dr. Paolo Carrà)

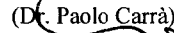


ORGANISMO DI INTERVENTO - F.E.A.G.A.			
Aiuto produzione sementi certificate	8.253.273	Ripresa di tesoreria	647.489
		Finanziamenti	8.500.000
	8.253.273		
Residuo di tesoreria	894.216		
	9.147.489		9.147.489

IL PRESIDENTE DEL COLLEGIO  
DEI REVISORI DEI CONTI  
(D.ssa Rita Colonnelli)



IL PRESIDENTE  
(Dr. Paolo Carrà)



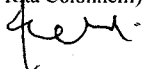


## RENDICONTO INTERVENTO

STATO PATRIMONIALE ATTIVO	Esercizio 2011		Esercizio 2010	
<b>C) ATTIVO CIRCOLANTE</b>				
II - Crediti				
1) verso clienti				
b) esigibili oltre l'esercizio successivo	24.148		24.148	
4bis) crediti tributari				
a) esigibili entro l'esercizio successivo	0		585	
Totale	24.148		24.733	
VI - Disponibilità liquide				
1) depositi bancari e postali	2.627.520		3.253.367	
Totale	2.627.520		3.253.367	
<b>TOTALE ATTIVO CIRCOLANTE</b>		<b>2.651.668</b>		<b>3.278.100</b>
<b>TOTALE ATTIVO</b>		<b>2.651.668</b>		<b>3.278.100</b>


STATO PATRIMONIALE PASSIVO	Esercizio 2011		Esercizio 2010	
<b>A) PATRIMONIO NETTO</b>				
VII - Altre riserve				
a) riserva di conversione e/o arrotondamento	(1)		(1)	
VIII - Utili (perdite) portati a nuovo	2.671.724		3.145.820	
IX - Utile (perdita) dell'esercizio	(149.302)		(474.095)	
<b>TOTALE PATRIMONIO NETTO</b>		<b>2.522.421</b>		<b>2.671.724</b>
<b>D) DEBITI</b>				
7) debiti verso fornitori				
a) esigibili entro l'esercizio successivo	129.247		3.876	
14) altri debiti				
a) esigibili entro l'esercizio successivo	0		602.500	
<b>TOTALE DEBITI</b>		<b>129.247</b>		<b>606.376</b>
<b>TOTALE PASSIVO E NETTO</b>		<b>2.651.668</b>		<b>3.278.100</b>

IL PRESIDENTE DEL COLLEGIO  
DEI REVISORI DEI CONTI  
(D.ssa Rita Colonnelli)



IL PRESIDENTE

(Dr. Paolo Carrà)



## RENDICONTO INTERVENTO

CONTO ECONOMICO	Esercizio 2011		Esercizio 2010	
A) VALORE DELLA PRODUZIONE				
5) altri ricavi e proventi				
a) vari	0		0	
TOTALE VALORE DELLA PRODUZIONE		0		0
B) COSTI DELLA PRODUZIONE				
7) costi per servizi	(135.512)		(3.417)	
14) oneri diversi di gestione	0		(600.000)	
TOTALE COSTI DELLA PRODUZIONE		(135.512)		(603.417)
DIFF. TRA VALORE E COSTI DELLA PROD.		(135.512)		(603.417)
C) PROVENTI E ONERI FINANZIARI				
16) altri proventi finanziari				
d) proventi diversi dai precedenti				
3) da altri	382		86	
TOTALE PROVENTI E ONERI FINANZIARI		382		86
E) PROVENTI E ONERI STRAORDINARI				
20) proventi				
b) proventi diversi	0		377.365	
21) oneri				
b) oneri diversi	(14.173)		(248.131)	
c) oneri da conversione e/o arrotondamento	1		2	
TOTALE DELLE PARTITE STRAORDINARIE		(14.172)		129.236
RISULTATO PRIMA DELLE IMPOSTE		(149.302)		(474.095)
22) imposte sul reddito dell'esercizio	0		0	
23) utile (perdita) dell'esercizio		(149.302)		(474.095)

IL PRESIDENTE DEL COLLEGIO  
DEI REVISORI DEI CONTI  
(D.ssa Rita Colonnelli)

*Rita Colonnelli*

IL PRESIDENTE

(Dr. Paolo Carrà)



