

SENATO DELLA REPUBBLICA

————— XVI LEGISLATURA —————

N. 3585
TAB. 10
Annesso 6

DISEGNO DI LEGGE

presentato dal Ministro dell'economia e delle finanze

(GRILLI)

(V. Stampato Camera n. 5535)

approvato dalla Camera dei deputati il 26 novembre 2012

*Trasmesso dal Presidente della Camera dei deputati alla Presidenza
il 26 novembre 2012*

**Bilancio di previsione dello Stato per l'anno finanziario 2013
e per il triennio 2013-2015**

TABELLA n. 10

**Stato di previsione del Ministero delle infrastrutture e dei trasporti
per l'anno finanziario 2013 e per il triennio 2013-2015**

—————
ANNESSO N. 6
—————

CONTO CONSUNTIVO

AUTORITÀ PORTUALE DI BRINDISI

ESERCIZIO FINANZIARIO 2011

TABELLA N. 10


**Stato di previsione del Ministero delle infrastrutture e dei trasporti
per l'anno finanziario 2013**

ANNESSO N. 6

CONTO CONSUNTIVO

AUTORITÀ PORTUALE DI BRINDISI

ESERCIZIO FINANZIARIO 2011



**AUTORITA' PORTUALE
BRINDISI**

**CONTO CONSUNTIVO
ESERCIZIO 2011**

NOTE ILLUSTRATIVE

AUTORITA' PORTUALE DI BRINDISI

RELAZIONE DEL PRESIDENTE AL RENDICONTO GENERALE 2011

“SIAMO APERTI AL BUSINESS”

Ormai è passato circa un anno dal mio arrivo a Brindisi e ritengo pertanto che sia giunto il momento di fare il punto della situazione. Non vi parlerò delle “sfide” che ho dovuto affrontare. Avrebbe poco senso. Attraverso queste poche righe vi parlerò, ancora una volta, della mia strategia, del cammino che abbiamo intrapreso per realizzarla e dei risultati che abbiamo già ottenuto.

Riorganizzazione: “L’efficienza” è un requisito oggi fondamentale per ciascuna Autorità Portuale. A maggior ragione oggi, allorché, a causa della crisi economica, siamo chiamati a lavorare di più a fronte di un minor guadagno. Pertanto, per me è stato importante fare subito il punto delle nostre risorse umane, identificare le competenze esistenti o le eventuali lacune e, quindi, delineare ciò di cui avremmo bisogno per il futuro. Alcune delle nostre carenze erano ovvie: al contrario della maggior parte dei porti, l’Autorità Portuale di Brindisi non dispone di un’area destinata alla programmazione strategica, al marketing, alle relazioni esterne ed istituzionali e alla ricerca. Pertanto abbiamo affidato un studio sulla riorganizzazione interna alla PWC. Recentemente, ci è stato consegnato il loro report finale e presto sarà consultabile.

Orientamento di mercato: In passato, così come è stato per molti altri porti europei, l'obiettivo dell'Autorità Portuale di Brindisi era lo sviluppo di nuove infrastrutture, a prescindere dal fatto che ve ne fosse domanda. In tutta Europa questo modello appartiene al passato. Oggi, l'Autorità Portuale di Brindisi sta guardando oltre, sta guardando a nuovi mercati e a nuovi clienti. Abbiamo già "attirato" Grimaldi e presto, spero, anche due dei più grandi operatori mondiali del settore crocieristico. Sebbene per ragioni commerciali non possa ancora anticipare nulla, nel 2012 mi aspetto ulteriori sviluppi. Il traffico con la Grecia esploderà nuovamente, a dispetto delle gravi difficoltà economiche che attanagliano il Paese. Ma stiamo mirando anche oltre: stiamo guardando a Paesi molto più importanti in termini di potenziale di traffico, come la Turchia, la Bulgaria e la Romania. Devo dire che a dispetto delle frequenti critiche, Brindisi nel 2011 ha fatto molto meglio di altri porti dell'Adriatico. Per perseguire la nostra strategia di marketing, la PWC suggerisce la creazione di una nuova carica di direttore per la programmazione strategica e per il marketing. Per attrarre ulteriori business, abbiamo ridotto le nostre tariffe e stiamo esortando i nostri fornitori di servizi (rimorchiatori, ormeggiatori, piloti) a fare lo stesso. Inoltre, abbiamo offerto incentivi per attrarre navi più giovani con l'obiettivo di promuovere la domanda pan-europea di "green ports". Infine, abbiamo anche commissionato una ricerca sul grado di soddisfazione dei passeggeri, con l'obiettivo di scoprire ciò che dicono i nostri clienti, quali sono le ragioni per cui hanno scelto Brindisi, e quali sono le aree che noi, le nostre navi, gli operatori e gli agenti possiamo ulteriormente migliorare.

Modernizzazione: Efficienza e orientamento di mercato non possono essere raggiunti senza un processo di modernizzazione. Che non suoni come una critica, ma un anno fa nell’Autorità Portuale di Brindisi non si lavorava ancora con le email. Con Grimaldi stiamo testando il nostro sistema elettronico per il check-in e spero che, prima dell’inizio dell’estate, siano collegati tutti gli agenti.

Razionalizzazione: alcuni miei colleghi di altri porti italiani, spesso con un sorriso, mi hanno riferito che Brindisi ha la reputazione di essere un “porto libero” dove gli armatori possono venire e andar via secondo la loro volontà senza pagare. Con mio grande rammarico, ho dovuto ordinare il sequestro di una nave dimostrando a tutti gli altri che è contrario alla legge dire “non pago perché non ricevo i servizi che vorrei avere”, e, pertanto, non può essere ulteriormente tollerato. Questa, e in realtà tutte le mie decisioni, sono prese in piena trasparenza e sempre con la porta del mio ufficio aperta. Tutte le mie decisioni, scritte o verbali, sono di dominio pubblico.

Visibilità: Non può esistere il marketing senza una buona visibilità. Abbiamo già lanciato il nostro nuovo sito internet che molto presto verrà tradotto anche in inglese. La nostra nuova brochure per il traffico crocieristico ha ricevuto altissimi riconoscimenti nel corso della convention crocieristica di Miami.

Siamo presenti alle conferenze, ho avviato la Serie Distinta di Seminari Pugliesi, abbiamo intrapreso una politica attiva di comunicazione aziendale, stiamo partecipando a progetti di ricerca sia comunitari che extracomunitari con partners internazionali; e aderiamo ad una “community building” accogliendo a bordo stagisti e studenti e sponsorizzando istituzioni pubbliche (la Fondazione Nuovo Teatro Verdi, l’Università del Salento, ecc..)

Per concludere, vorrei sinceramente ringraziare tutti voi per il vostro supporto e per le numerose decisioni che abbiamo preso all’unanimità, su molte questioni importanti, inclusa la rinomina del Segretario Generale a cui va il mio più profondo ringraziamento per la sua collaborazione, così come ai dirigenti e allo staff dell’Autorità Portuale di Brindisi per la loro tenacia e per il loro impegno. Lascero l’analisi strettamente finanziaria alla Relazione tecnica del Dirigente Amministrativo.

IL PRESIDENTE
F.to Prof. Iraklis HARALAMBIDIS

RELAZIONE TECNICO-CONTABILE AL CONTO CONSUNTIVO
ESERCIZIO 2011

Il Bilancio Consuntivo decisionale relativo all'esercizio 2011, che viene presentato per l'approvazione, espone alla chiusura della gestione un Avanzo di Amministrazione pari a € 12.252.214,87 ed un Fondo Cassa pari a €59.487.445,82. Si rammenta che in sede di redazione del Bilancio Preventivo per ottenere il pareggio di Bilancio era stato utilizzato quota parte dell'avanzo Presunto pari ad € 8.882.157. In sede di rendiconto la somma effettivamente utilizzata è pari ad € 7.830.258,45, interamente destinato a finanziare le spese relative ai movimenti di capitale.

Come richiesto dal Ministero Vigilante sono stati compilati i progetti relativi ai limiti di spesa, laddove sono indicati gli importi versati al Ministero dell' Economia e Finanza con i mandati che si allegano alla presente relazione e che per maggiore evidenza si riportano di seguito:

Legge n° 122 del 30.7.2010

Mandato n° 486 del 19.4.2011	Spese per consulente, Cap. 113/50/04	€ 26.864,00
Mandato n° 488 del 19.4.2011	Spese per pubblicità, Cap. 121/40/04	€ 4.800,00
Mandato n° 489 del 19.4.2011	Spese per sponsorizzazioni Cap.121/40/04	€ 8.000,00
Mandato n° 482 del 19.4.2011	Spese per missioni del Segretario Generale Cap.122/10/02	€ 2.016,76
Mandato n° 483 del 19.4.2011	Spese per missioni Personale dipendente, Cap112/40/02	€ 4.846,78

Mandato n° 485 del 19.4.2011	Spese per i corsi di formazione del personale dipendente, Cap.112/60/02	€ 7.964,00
Mandato n° 484 del 19.4.2011	Spese per autovetture, Cap. 113/10/02	€ 2.502,80
Mandato n°95 dell' 1.2.2012	Trattenuta 10% su indennità di carica presidente Dott.G.Giurgola Cap. 11/40/03	€ 8.625,20
Mandato n°96 dell' 1.2.2012	Trattenuta 10% su indennità di carica presidente Prof.Iraklis Haralambidis- Cap. 11/40/03	€ 12.513,06
Mandato n° 98 dell' 1.2.2012	Trattenuta 10% su gettoni Dott. R. Coffa	€ 60,00
Mandato n° 99 dell' 1.2.2012	Trattenuta 10% su gettoni ed indennità Dott. C. Schiavone	€ 1.401,44
Mandato n°100 dell' 1.2.2012	Trattenuta 10% su gettoni ed indennità Dott. G. De Turris	€ 1.381,44
Mandato n°101 dell' 1.2.2012	Trattenuta 10% Dott. V. Galizia	€ 221,90
Mandato n°102 dell' 1.2.2012	Trattenuta 10% su indennità Dott. M. Risca	€ 221,90
Mandato n°103 dell' 1.2.2012	Trattenuta 10%su indennità Dott.ssa F. Aielli	€ <u>221,90</u>
Mandato n°97 dell' 1.2.2012	Cap. 11/40/03	€3.508,58
Mandato n°487 del 19.4.2011	Trattenuta 10% su gettoni al Comitato Portuale Cap. 11/40/03	€ 820,00
	Spese di rappresentanza, Cap. 113/160/02	€ <u>3.632,80</u>
	Totale Complessivo	€ 86.093,98
<u>Legge n°133 del 6.8.2008</u>		
Mandato n°104 dell' 1.2.2012	Versamento ai sensi art. 61, comma 17, Cap. 311/70/01	€ 35.810,50

Appare evidente che la trattenuta del 10% sull'indennità di carica del Presidente del Collegio dei Revisori(Dott. R. Coffa) non è stata applicata, giacché l'intero importo è stato versato alla Tesoreria Provinciale dello Stato, Sez. di Brindisi, giusto mandato n°1757 del 12.12.2011 di € 17.752,44 e ricevuta di versamento n° 51 del 15.12.2011, che si allegano in copia.

Il Conto Consuntivo dell'Esercizio 2011, sotto il profilo tecnico, contabile e gestionale, è stato redatto rispettando le volontà espresse mediante emanazione sia di decreti da parte del Presidente, di deliberazioni da parte del Comitato Portuale, che di determinine da parte del Segretario Generale, ognuno nel rispetto delle proprie specifiche competenze.

Si segnalano di seguito i capitoli di entrata e di uscita più significativi.

ENTRATE

TITOLO I° - ENTRATE CORRENTI

Lo stanziamento complessivo assestato in conto competenza espone l'importo di € 24.804.454,18, laddove risultano accertate entrate per € 16.041.248,06 di cui già riscosse € 12.094863,31, mentre permane un residuo di € 3.946.384,75, risultando, pertanto, una maggiore entrata di € 493.546,98. Quest'ultima è data dalla somma algebrica tra le minori e maggiori entrate escludendo dal calcolo l'importo di € 9.256.753,10 del cap. E124/30/01 "Recupero anticipazioni per accedere ai finanziamenti per opere infrastrutturali ", che compensano la minore spesa per lo stesso importo riportato nel cap. U126/30/02.

Si illustrano brevemente di seguito le categorie di Entrate.

CATEG. 1.1.1 – Lo stanziamento rappresenta il contributo annuo, fisso ed invariabile, che dovrà essere devoluto dal Ministero dell'Interno per effetto del trasferimento di una unità lavorativa dall'ex Consorzio all'Autorità, provenienti dalle liste del personale giovanile, giusta art. 7 della Legge 138/84. Con nota del 2.03.2004 il predetto Ministero, a seguito di formale richiesta dell'Ente, ha comunicato che detti fondi sono stati erogati all'ex Consorzio del Porto e ASI (ex SISRI ed ora A.S.I.), che impropriamente li ha trattenuti e che a parere dell'Autorità tale contributo segue la dipendente. Allo stato, comunque, pende fra le parti apposito giudizio dinanzi al Tribunale di Brindisi volto all'accertamento delle rispettive ragioni, ciò consentirà all'Ente di recuperare dette somme a far data dal 1995, pari a tutt'oggi ad € 227.910 per i residui ed € 13.407,00 per la competenza dell'Esercizio 2011.

CATEG. 1.2.1 – Detta categoria espone un accertamento totale di € 6.066.193,14 con una maggiore entrata rispetto alla previsione di € 96.393,14 (347.078,65 - 250.885,51). Sono state introitate somme pari ad € 5.557.863,68 e da incassare nell'esercizio successivo € 508.329,40; si riporta di seguito la suddivisione delle voci di entrate contenute in detta categoria:

- Gettito delle tasse Portuale per un importo complessivo pari ad € 3.771.559,61;
- Gettito delle tasse di Ancoraggio con un accertamento pari ad € 2.147.055,12;
- Proventi rinvenenti dalle autorizzazioni per operazioni portuali di cui all'art. 16 con un accertamento di € 130.023,53;
- Proventi per il rilascio di autorizzazioni per attività svolte nel porto ex art. 68 del Codice della Navigazione € 17.554,88.

CATEG. 1.2.2 - Le somme accertate relative a detta categoria ammontano a € 1.880.104,14, di cui introitate € 689.664,40 ed un residuo di € 1.190.439,74, con una minore entrata rispetto alla previsione di € 30.770,86. Dette entrate provengono dall'applicazione delle Ordinanze Presidenziali n.ri° 2 e 3 del 28.02.2005 e dall'ordinanza n° 4 del 24.04.2009, connesse alla parte variabile commisurata alla movimentazione delle merci, dovuta dalle Imprese Portuali, ed alla tariffa per il traffico passeggeri e mezzi dovuti dalle Agenzie Marittime Raccomandatarie. Di seguito si analizzano i vari capitoli di entrata.

Cap. 122/10/01-03 - Le somme accertate sono pari ad € 1.189.416,27, che registrano una maggiore entrata di € 79.541,27. Dette risorse rinvencono dall'applicazione delle succitate ordinanze sulle merci in transito nel Porto di Brindisi, cioè la n° 2/05 che si applica solo sul carbone, cenere e gessi (€ 1.098.261,24) e la n° 3/2005 su tutte le altre tipologie di merci (€ 91.155,03). Il lieve incremento registrato fa ben sperare per il futuro, giacché i traffici registrano diminuzioni a livello internazionale causata dalla recessione economica.

Cap. 122/20/01-02-03 - Le somme complessivamente accertate sono pari ad € 510.890,37, con una minore entrata rispetto alla previsione di € 6.109,63. Dette somme rinvencono dall'applicazione dell'ordinanza n° 4 del 24.04.2009, che ha fissato le nuove tariffe per il traffico passeggeri. Quelli che hanno attraversato il porto di Brindisi sono stati 512.764, con un incremento di 20.403 unità rispetto all'esercizio 2010. Invece si è registrato un notevole decremento del traffico crocieristico, sono transitati, infatti, nel porto di Brindisi passeggeri croceristi home port pari a 1.020 unità, mentre quelli in transito sono stati 4.211, per un totale complessivo di 5.231 unità e, quindi, con minori passaggi rispetto all'anno precedente di 23.648 unità (28.915). Il dato rilevante da evidenziare è che su un fatturato di € 510.890,37, le Agenzie raccomandatarie, hanno versato solo € 147.604,10 alimentando in modo esponenziale la massa dei crediti e costringendo l'Ente ad una continua attività per il recupero crediti, che il più delle volte non dà immediato riscontro per effetto di opposizioni ai decreti ingiuntivi pur se esecutivi.

Cap. 122/30/01-02-03 - Il traffico dei TIR, degli autoveicoli e degli autobus che sono transitati nel porto di Brindisi è stato rispettivamente di 47.102, 99.747 e 3.097 unità. Dal raffronto con l' esercizio 2010 risultano notevolmente incrementati gli autoveicoli di 42.161 unità (99.747 - 57.586), mentre i pullman sono aumentati di 722 unità (3.097 - 2.375). Un discorso a parte è riservato ai Tir che invece continuano a registrare consistenti perdite, infatti, rispetto all' esercizio precedente sono transitati 7.385 unità in meno (54.478 - 47.102). La somma complessivamente accertata è stata di € 126.720,50, con una perdita netta di € 77.279,50. Anche in questo caso rispetto al fatturato sono sati introitati dalle Agenzie solo € 49.658.

Cap. 122/50/01-02 - La somma complessiva accertata è pari ad € 53.077,00, di cui già incassata € 13.375,98 ed un residuo di € 39.701,02, registrando una maggiore entrata di € 33.322,36, rispetto all'esercizio precedente. Trattasi di somme rivenienti da concessioni temporanee e dall'applicazione dell'ordinanza per deposito merci in banchina.

CATEG. 1.2.3 - La somma complessivamente accertata è stata di € 7.132.768,59, di cui già incassate € 5.380.761,60 ed un residuo attivo di € 1.752.006,99, registrando una maggiore entrata rispetto all'esercizio precedente di € 489.768,59. Si riportano di seguito i capitoli più significativi.

Cap.123/10/01-02-03 - Nel seguente prospetto dimostrativo relativo agli introiti dei canoni demaniali si evidenzia il risultato raggiunto, confrontando il dato finale dell' Esercizio 2011 con quello dell' Esercizio 2010:

<u>Cap</u>	<u>Denominazione</u>	<u>Stanziamiento</u>	<u>Accertamento</u>	+	-
123/10/01	Canoni ed indennizzi	6.500.000,00	6.925.184,92	425.184,92	0
123/10/02	Canoni box agenzie	10.000,00	1.432,77	0	8.567,23
123/10/03	Canoni box utenti	10.000,00	4.478,53	0	5.521,47
	Totali	6.520.000,00	6.931.096,22	425.184,92	14.088,70
	Totali Conto Consuntivo Es. 2010	7.030.000,00	6.806.744,31	//	//
	Differenza	+510.000,00	+124.351,91		

Cap. 123/30/02 - Le somme accertate sono pari a € 201.672,37. Gli introiti rinvengono dagli interessi maturati sul conto corrente aperto presso la Banca Popolare di Bari, vincitrice della gara esperita alla fine dell'Esercizio 2009 ed attivata a far data dall' 01.01.2010. Dall' 01.01.2009, infatti, l' art. 1, comma 988, della Legge n° 296 del 27.12.2006, ha sancito l'applicazione del sistema di tesoreria mista ai sensi dell'art. 7 del D.Leg. n° 279 del 07.08.2007, consentendo all'ente di introitare somme che ammontano ad € 103.904,60. La differenza di € 97.767,77 rinvengono da interessi calcolati ad Agenzie Marittime € 1.578,09 (Discovery Shipping) e da concessionari demaniali € 21.023,15 (Cantieri Navali di Gioia G.); € 32.786,99 (Brindisi LNG); € 35.766,12 (Cantieri Balsamo s.r.l) ed € 6.613,42(Work System s.r.l.).

Cap. E124/30/01 - La somma accertata è pari ad € 743.246,90. Trattasi di competenze professionali e/o lavori anticipati dall'Ente per accedere ai finanziamenti sia statali che comunitari, che saranno recuperati alla cassa dell' Ente con i versamenti che saranno effettuati non appena rendicontate le spese relative alla realizzazione dei vari progetti finanziati, la stessa somma è impegnata al Capitolo dell'Uscita U 126/30/02.

CATEG. 1.2.5 - La somma complessivamente accertata è pari ad € 205.528,29 di cui già incassata € 63.091,15 ed un residuo di € 142.437,14. Trattasi di introiti diversi rinvenenti dai canoni per servizi di interesse generale (€ 4.845,07); entrate per rimborsi diversi tra i quali da segnalare il contributo annuale dovuto dalla Banca Popolare di Bari da destinare a spese per attività promozionali (€ 6.100); ed entrate varie per attività istituzionali; somme da introitare dalla Regione Puglia per la gestione amministrativa di cui all' Accordo di programma c.d. PIT 7(€ 120.000); rimborsi diversi dovuti da Enel, Telecom ed A.Q.P. (€ 7.422,64).

TITOLO II - ENTRATE DERIVANTI DA TRASFERIMENTI IN CONTO CAPITALE

La somma complessivamente accertata è pari a € 31.379.761,44, con una minore entrata rispetto alla previsione di € 14.712.728,89. Rispetto agli stanziamenti di detto titolo si rende necessario evidenziare l' eliminazione di alcuni stanziamenti, scaturito solo dal fatto che durante l' esercizio l' Ente ha ottenuto un nuovo finanziamento CIPE per le opere di seguito riportate che, quindi, hanno trovato collocazione nel Bilancio di Previsione Esercizio 2012, mentre le stesse somme, previa autorizzazione del Ministero Infrastrutture e Trasporti, saranno utilizzate per il completamento degli accosti RO-RO di S.Apollinare.

Cap. 221/10/35	Completamento ecc(L.n°166/2002)	banchina collegamento	Punto	Franco,	€ 7.000.000,00
Cap. 221/10/38	Riqualificazione	banchina Villaggio Pescatori (L.n°166/2002)			€ 2.000.000,00
Cap.221/10/41	Riqualificazione (L.n°166/2002)	fabbricato demaniale	Stazione	Traghetti	€ 1.480.000,00

Cap. 222/10/25	Realizzazione strada Italia/Grecia(Es.2012)	SISR1- 2° Stralcio	InterregIII	€ 2.000.000,00
Cap. 222/10/26	Riqualificazione Lungomare Regina Margherita (Risorse non reperite)			€ 1.825.000,00
Cap.222/10/27	Realizzazione struttura mobile per servizi utenza portuale (Risorse non reperite)		C.M.	€ 322.398,00

TITOLO III - PARTITE DI GIRO

Sono state accertate somme per € 1.431.283,98, di cui introitate € 1.086.098,37 con un residuo di € 345.185,61, che trovano equilibrio con le Partite di Giro della Parte II[^] - Uscite.

RENDICONTO DELLA GESTIONE RESIDUI ATTIVI

La somma complessiva dei residui attivi relativa agli esercizi dal 1995 al 2010, riportati nel Bilancio di Previsione 2011 (v. Allegato), ammonta a € 117.005.809,01.

Risultano incassati € 14.043.282,57 mentre € 71.653.858,86 rappresentano i residui ancora validi, con una riduzione per insussistenza pari a € 30.569.985,58, derivante dalle riduzioni di alcune poste relative agli accertamenti connessi ai progetti comunitari che sono ormai conclusi e per i quali è stato utilizzato un importo inferiore rispetto agli stanziamenti iniziali, giuste determine emanate dalla Regione Puglia. Si segnalano, inoltre, i Cap. 222/10/11- Res.2007 ed il Cap. 211/10/33 - Res.2010, rispettivamente € 9.000.000 ed € 20.000.000, che hanno trovato collocazione nel Bilancio di Previsione, Es. 2012, ciò in quanto non essendo ancora avviata la gara per aggiudicare i lavori si è cercato di non aggravare ancora di più la gestione dei residui.

Si pone all'attenzione del Comitato portuale la deliberazione riportata al p.2) della convocazione, laddove sono riportati in dettaglio le somme e le Ditte per le quali sono state esperite tutte le iniziative per il recupero dei crediti, ma risulta impossibile esigerli, pertanto, la somma complessiva di tale operazione contabile è pari ad € 738.682,00, riportata nella colonna "inesigibilità" del Rendiconto, che si presenta per l'approvazione.

Particolare attenzione va riservata al Cap. E 311/70/01 ove è riportato lo stanziamento di € 3.334.523,07, che rappresentano la stima delle risorse che potrebbe essere realizzata dallo scorporo con l'ex Consorzio del Porto, ex SISRI, ora ASI. A tal fine si evidenzia che è stato proposto appello avverso la sentenza del Tribunale di Brindisi che ha solo parzialmente riconosciuto la somma riguardante la tariffa passeggeri e TIR relativa al 1° semestre 1995, pertanto, il residuo di € 258.228,00 risulta ridotto ad € 184.670,79, detto giudizio risulta ancora pendente.

Lo stesso importo è inserito nel corrispondente Capitolo U 311/70/01 dei residui passivi, pertanto, dette partite non hanno alcuna rilevanza sul risultato dell'Avanzo di Amministrazione.

Per quanto riguarda i residui riguardanti la realizzazione di opere ed infrastrutture finanziate, si rinvia al dettaglio esposto nella parte II - Uscite /Residui.

Nonostante l'incessante attività del Presidente, del Segretario Generale e degli uffici per il recupero crediti dovuti da operatori portuali e concessionari, che possono far apparire impopolare l'attività dell'Ente, specialmente a livello mediatico, ma che purtroppo continua a produrre una massa di crediti sempre più cospicua.

USCITE**TITOLO I - USCITE CORRENTI**

Le spese correnti in conto competenze risultano impegnate complessivamente per € 8.922.512,08, di cui già pagati € 6.405.614,46 e da pagare € 2.516.897,62 ed una economia rispetto alla previsione di € 10.984.661,33, di cui € 9.259.983,88 del Cap. U126/30/02 "Anticipazioni spese per accedere ai finanziamenti" del quale si è già riferito nella parte Entrate.

Si evidenziano di seguito le varie categorie di spese:

Cap.111/10	€ 307.941,44	Indennità di carica al Presidente, rimborsi spese per missioni, INPS ed IRAP al Presidente;
Cap.111/20	€ 9.696,00	Gettoni di presenza ai componenti del Comitato Portuale ed IRAP
Cap.111/30	€ 112.290,21	Indennità di carica, gettoni, rimborsi per missioni ed IRAP ai Revisori dei Conti;
Cap.111/40	€ <u>25.466,84</u>	Versamento al Ministero dell'Economia della trattenuta del 10% su indennità di carica e gettoni agli Organi dell' Ente- art.6 comma 3, Legge n°122 del 30.7.2010;
CAT.1.1.1	€ 455.394,49	Totale spese per gli Organi dell' Ente;
CAT. 1.1.2	€ 3.277.413,58	Per oneri diretti e riflessi per il personale dipendente;
CAT. 1.1.3	€ 367.549,11	Spese per l'acquisto di beni di consumo e servizi
CAT. 1.2.1	€ 3.404.843,65	Spese diverse per prestazioni istituzionali (servizi portuali, security, trasporto passeggeri, utenze, manutenzione ordinaria, pulizie, ecc.);
CAT. 1.2.3	€ 3,08	Spese per commissioni bancarie;

CAT. 1.2.4	€	208.143,46	Spese per imposte, tasse e tributi vari, nonché IVA non detraibile;
CAT. 1.2.5	€	49.212,89	Rimborsi diversi e liquidazione della somma versata dalla banca Popolare di bari per promozioni diverse;
CAT. 1.2.6	€	809.951,82	per spese non classificabili in altre voci tra le quali spese per liti, vigilanza straordinaria al Cantiere LNG, posto sotto sequestro dalla Magistratura, spese per recupero crediti, nonché somme anticipate per accedere ai finanziamenti
CAT.1.4.2	€	<u>350.000,00</u>	Accantonamento TFR per dipendenti non coperti da polizza
Tornano		€ 8.922.512,08	

TITOLO II - SPESE IN CONTO CAPITALE

Le somme complessivamente impegnate ammontano a € 46.328.755,87, di cui già pagate € 850.498,00 e da pagare a residui € 45.478.257,07.

Per quanto attiene gli stanziamenti, nulla da dire sui progetti finanziati con la Legge n°166/2002 che si collocano sia in entrata che in uscita, mentre si segnalano i progetti finanziati con altri fondi e che si riportano di seguito

<u>Cap.211/10/12</u>	Opere completamento. accosti navi RO-RO a S. Apollinare, fondi resisi disponibili dalle c.d. Autostrade del Mare I	€ 5.369.500,00
<u>Cap.211/10/63</u>	Interventi Infrastrutture impianti security, fondi resisi disponibili dalle c.d. Autostrade del Mare I	€ 4.239.938,39
<u>Cap.211/10/68</u>	Riqualificazione e ristrutturazione Lungomare Regina Margherita	€ 1.825.000,00
<u>Cap.211/10/70</u>	Rifacimento pavimentazione portuale (fondi propri)	
	Rapporto integr di sicurezza portuale e piano emergenza portuale (fondi propri)	€ 180.000,00

Cap.211/10/01 Prestazione di terzi per manutenzione straordinaria alle parti comuni. La spesa complessivamente impegnata per la competenza è pari a € 3.177.956,87, cui si aggiungono le somme rinvenenti dei residui, parte dei quali vincolati, come evidenziato nel dettaglio di seguito riportato:

Esercizio	Capitolo n.	Stanziamanti	Pagamenti	Residui	Insussistenze
1997	211/20/01	349.031,06	3.410,60	345.620,46	0,00
1998	211/20/01	344.923,35	0,00	344.923,35	0,00
1999	211/20/01	110.922,09	761,00	0,00	110.161,09
2000	211/20/01	232.104,20	0,00	232.104,20	0,00
2001	211/20/01	1.421.746,16	1.950,00	841.220,16	580.526,00
2002	211/20/01	108.669,11	0,00	0,00	106.719,11
2003	211/20/01	69.210,76	0,00	0,00	69.210,76
2004	211/20/01	564.549,18	0,00	564.549,18	0,00
2006 Fondi propri	211/20/01	1.004.192,87	385.214,29	611.966,77	7.011,81
2007 Fondi propri	211/20/01	627.338,73	0,00	627.338,73	0,00
2008 Fondi propri	211/20/01	587.571,19	0,00	546.016,19	41.555,00
2009 Fondi propri	211/20/01	2.310.943,87	1.528.351,05	662.964,05	119.628,77
2010 Fondi propri	211/20/01	4.146.004,39	958.717,18	3.138.679,66	48.607,55
2011 Fondi propri	211/20/01	3.177.956,87	457.574,28	2.720.382,59	0,00
Totale					
Complessivo		15.055.163,83	3.335.978,40	10.635.765,34	1.083.420,09

Cap. U 211/20/02 - La spesa per manutenzioni straordinarie alla sede dell'Autorità Portuale è pari ad € 13.800,00, così come riportato nel prospetto dimostrativo, ai sensi dell'art. 2, comma 618/623 L. 244/2007, (Legge Finanziaria 2008), laddove si dimostra di non dover versare nulla al bilancio dello stato per tale voce.

CATEG. 2.1.2 - Acquisizione di immobilizzazioni tecniche.

Le somme complessivamente impegnate ammontano a € 140.019,35, già pagate € 125.005,18 ed un residuo di € 15.014,17 ed una economia di € 214.980,65. Si riporta di seguito il dettaglio:

Cap.212/10/01	€ 11.719,33	Acquisto attrezzature diverse(distanziatori contenitore metallico, colonnine con nastro per imbarco passeggeri, ecc)
Cap.212/40/01	€ 9.053,17	Acquisto software per area tecnica e finanziaria e per la registrazione del C.P.;
Cap.212/50/01	€ 71.684,50	Acquisto di arredi per gli uffici, tende, frigorifero, pannelli espositivi e targhe in PVC;
Cap.212/50/02	€ 21.456,00	Acquisto gazebo per Costa Morena Ovest;
Cap.212/60/01-02	€ 10.725,00	Acquisto di box per controllo security, tende oscuranti e cancello metallico all'isola di S. Andrea;
Cap.212/70/01 Tornano	<u>€ 15.381,35</u> €140.019,35	Acquisto di hardware,fax multifunzione, gruppi di continuità ed Iphone.

CATEG. 2.1.5 - Le somme complessivamente impegnate sono pari a € 175.195,93 di cui € 22.975,82, destinate al pagamento del premio unico annuale anticipato dovuto all' INA Assitalia di Brindisi, che garantisce il pagamento del trattamento di fine rapporto ai dipendenti dell'Ente. Mentre la somma di € 152.220,11 rappresenta la quota di accantonamento maturato per l' esercizio 2011 a titolo di TFR.

TITOLO IV - PARTITE DI GIRO

Le somme complessivamente impegnate sono di € 1.762.726,04, di cui € 1.485.090,49 già pagate ed un residuo di € 277.635,55, che trovano riscontro nella parte I - Entrate.

RENDICONTO DELLA GESTIONE RESIDUI PASSIVI

La somma complessiva dei residui passivi relativi agli Esercizi dal 1995 al 2010 riportati nel Bilancio di Previsione 2011 (v. Allegato), ammonta a € 164.357.638,32. Risultano pagati € 22.658.367,37, mentre € 106.154.901,22 rappresentano i residui validi, con una insussistenza di € 35.544.369,73, le cui motivazioni sono state riportate nella parte Entrata.

Per quanto riguarda il Capitolo U311/70/01/95 si è già riferito nella parte Entrata (Cap. E311/70/01/95), gestione residui attivi, mentre la consistenza maggiore dei residui rinviene dagli stanziamenti per la realizzazione di opere infrastrutturali, così come di seguito riportati:

Cap. 211/10/02	€	2.582.284,00	Opere adeguamento terminal gasiero Costa Morena;
Cap. 211/10/03	€	17.220.961,41	Disinquinamento Seno di Ponente;
Cap. 211/10/05	€	774.685,00	Impianto di raccolta e trattamento acque di sentina, ecc..;

Cap. 211/10/08	€	2.124.226,54	Compl. funz.Sporgente est molo Costa Morena e dragaggio-2° stralcio (M.I.T.)
Cap.211/10/09	€	6.919,84	Riqualificazione aree e realizzazione pontili (D.M. 2.5.2002-MIT)
Cap.211/10/11	€	25.032,85	Area controllo Punta Terrare (Area Scanner)
Cap. 211/10/12	€	19.703.990,11	Opere completamento accosti portuali navi RO/RO S. Apollinare porto di Brindisi (M.I.T.- D.M.02/05/2001)
Cap. 211/10/13	€	5.200.000,00	Realizzazione Stazione Marittima passeggeri, servizi e strutture logistiche operatori portuali(M.I.T.- D.M.02/05/2001)
Cap. 211/10/19	€	16.752.287,82	Realizzazione banchina Capo Bianco spostamento deposito nafta Marina Militare
Cap. 211/10/22	€	2.287.748,30	Costruzione nuova caserma VVFF e servizio antincendio
Cap. 211/10/25	€	3.930.555,74	Completamento piazzali Costa Morena Est - Fondi PON
Cap. 211/10/26	€	4.394.416,65	Realizzazione opere, attrezzature impianti ed interv. infr.spesi ad elevare il grado di sic.nel porto (M.I.T. D.M.24/02/2004)
Cap. 211/10/28	€	328.530,27	Restauro e ristrutturazione Stazione Marittima e collegamento Stazione Albania-1° Stralcio
Cap. 211/10/30	€	948.260,20	Realizzazione Stalla animali vivi a Costa Morena- Finanz. Interreg III Grecia - Italia
Cap. 211/10/32	€	857.426,00	Co-finanziamento caratterizzazione area marina portuale
Cap. 211/10/33	€	1.281.910,19	Complet. opere, attrezzature,impianti ed interventi infrastrutt.spesi ad elevare il grado di sic.nel porto- finanz.Interreg III Grecia-Italia
Cap.211/10/35	€	1.546.817,28	Consolidamento e messa in sicurezza Dighe Punta Riso e Bocche di Puglia (Interreg IIIA Italia -Grecia M.1.1)
Cap.211/10/36	€	117.676,28	Studio Razionaliz.Piattaforme logistiche Basilicata -Puglia -Grecia - Turchia (Interreg IIIB Archimed)

Cap.211/10/37	€	58.485,91	Sistema informativo e telematico controllo e gestione trasporto merci e pax nodi portuali Bari- Brindisi- Igoumenitssa - Patrasso (Interreg III)
Cap.211/10/38	€	22.295,42	Piattaforma organ.e tecnol.pil per aggregaz.e distr.datati proven.operat.ed Enti Italiani e Greci (Interreg IIIA Italia - Grecia M.1.1)
Cap.211/10/40	€	32.882,55	Sistema integr. Di sicurezza e sorvegli.x controllo di pax e veicoli (InterregIIIA Italia - Grecia M.1.2 "Secins")
Cap.211/10/41	€	80.836,78	Micro radar con copertura specchi portuale per evitare collisioni con natanti e oggetti galleggianti 8 InterregIIIA Italia-Grecia M.1.2)
Cap.211/10/44	€	6.407.828,87	Realizzazione Rete ferroviaria Banchina Costa Morena est e piattaforma logistica
Cap.211/10/51		3.910.396,97	Trattamento acque meteoriche
Cap.211/10/53	€	1.365.202,79	Lavori consolidamento banchina "Ammiraglio Millo"
Cap.211/10/57	€	847.541,04	Lavori completamento banchina colleg.P.Franco e Montecatini
Cap.211/10/58	€	54.142,35	Potenziamento dei segnalamenti luminosi nel porto
Totali		92.863.341,16	

IL DIRIGENTE AMMINISTRATIVO
F.to Rag. Vittoria LIGORIO

Autorità Portuale di Brindisi

CONTO CONSUNTIVO ESERCIZIO 2011

Verifica del rispetto dei limiti di spesa

Spese per consulenze (art. 6, comma 7, Legge 30 luglio 2010, n.122)	
a) Spesa 2009	33.580,00
b) Limite di spesa 2011 (max 20%)	6.716,00
c) Spesa prevista nel 2011	0,00
d) Somma versata al bilancio dello Stato (a-b) Mandato n°486/2011	26.864,00

Spese per relazioni pubbliche, convegni, mostre, pubblicità (1) (art. 6, comma 8, Legge 30 luglio 2010, n.122)	
a) Spesa 2009	6.000,00
b) Limite di spesa 2011 (max 20%)	1.200,00
c) Spesa prevista nel 2011	1.200,00
d) Somma versata al bilancio dello Stato (a-b) Mandato n°488/2011	4.800,00

(1) al netto delle spese per mostre e convegni che concretizzano l'espletamento delle attività istituzionali.

Spese di sponsorizzazioni (art. 6, comma 9, Legge 30 luglio 2010, n.122)	
a) Spesa 2009	8.000,00
b) Limite di spesa 2011	0,00
c) Somma versata al bilancio dello Stato (a-b) Mandato n°489/2011	8.000,00

Segretario Generale - Spese per missioni nazionali e/o internazionali (art. 6, comma 12, Legge 30 luglio 2010, n.122)	
a) Spesa 2009	4.033,52
b) Limite di spesa 2011 (max 50%)	2.016,76
c) Spesa prevista nel 2011	2.016,76
d) Somma versata al bilancio dello Stato (a-b) Mandato n°482/2011	2.016,76

Autorità Portuale di Brindisi

CONTO CONSUNTIVO ESERCIZIO 2011

Verifica del rispetto dei limiti di spesa

Personale - Spese per missioni nazionali e/o internazionali (art. 6, comma 12, Legge 30 luglio 2010, n.122)	
a) Spesa 2009	9.693,55
b) Limite di spesa 2011 (max 50%)	4.846,77
c) Spesa prevista nel 2011	4.846,77
d) Somma versata al bilancio dello Stato (a-b) Mandato n°483/2011	4.846,78
Spese per attività di formazione (art. 6, comma 13, Legge 30 luglio 2010, n.122)	
a) Spesa 2009	15.928,00
b) Limite di spesa 2011 (max 50%)	7.964,00
c) Spesa prevista nel 2011	7.964,00
d) Somma versata al bilancio dello Stato (a-b) Mandato n°485/2011	7.964,00
Spese per autovetture (art. 6, comma 14, Legge 30 luglio 2010, n.122)	
a) Spesa 2009	12.514,00
b) Limite di spesa 2011 (max 80%)	10.011,20
c) Spesa prevista nel 2011	10.011,20
d) Somma versata al bilancio dello Stato (a-b) Mandato n°484/2011	2.502,80
Indennità, compensi, gettoni di presenza Autorità portuale (art. 6, comma 3)	
a) Riduzione 10% compenso Presidente Giuseppe GIURGOLA (1.1.20.5.11) Mandato n°95/2011	8.625,20
b) Riduzione 10% compenso Presidente I. Haralambidis (8.6-31.12.2011) Mandato n°96/2011	12.513,06
c) Riduzione 10% compensi Revisori dei conti (esclusa indennità Presidente) Mandato n°98/103-2011	3.508,58
c) Riduzione 10% gettoni di presenza Comitato portuale Mandato n°97/2011	820,00
d) Somma versata al bilancio dello Stato (a+b+c+d)	25.466,84

Autorità Portuale di Brindisi

CONTO CONSUNTIVO ESERCIZIO 2011

Verifica del rispetto dei limiti di spesa

Spese di rappresentanza (art. 6, comma 8, Legge 30 luglio 2010, n.122)	
a) Spesa 2009	4.541,00
b) Limite di spesa 2011 (max 20%)	908,20
c) Spesa prevista nel 2011 (la maggiore somma si finanzia con la riduzione della spesa del capitolo per consulenze U113/50/01)	7.624,20
d) Somma versata al bilancio dello Stato (a-b) Mandato n° 487/2011	3.632,80

Spese per manutenzione degli immobili utilizzati (art. 6, co. 618-623 L. 244/2007, come modificato dall'art. 8, Legge 30 luglio 2010, n.122)	
Numero degli immobili	1] Valore degli immobili
Limite di spesa prevista 2%	1.109.884,00
Spesa effettuata nel 2011	22.197,68
	5.476,24
	13.800,00
	totale
	19.276,24
Spesa effettuata nel 2007	5.550,60
	6.000,00
	totale
	11.550,60
Eventuale differenza versata al bilancio dello Stato entro il 30.6.2011 (b-a)	
	0,00

Somma versata al bilancio dello Stato ai sensi art.61, co.17 Legge n°33/2008- Mandato n°104/2012	35.810,50
---	------------------

Autorità Portuale Brindisi
ENTE PUBBLICO - LEGGE 28 GENNAIO 1994, N. 84 -

ORDINE DI PAGAMENTO Nr. 486

<i>ESERCIZIO 2011</i>		<i>Gestione Competenze</i>	
TITOLO	:U1	Somma Stanziata	26.864,00
CATEGORIA	:U1.1.3	Variazioni	0,00
CAPITOLO	:U113/50	Totale	26.864,00
ARTICOLO	:04	Tot. Emesso compreso il presente Mandato	26.864,00
		Rimanenza	0,00

Il Cassiere di questo Ente



PAGHERA'

A: MINISTERO ECONOMIA E FINANZE Capo X Capitolo 3492

la somma di Euro 26.864,00

Euro (in lettere): Ventiseimilaottocentosessantaquattro**

Per:

Versam.ai sensi dell'art.6, comma 7, Legge 30 luglio 2010, n.122
per spese di consulenza

Documenti giustificativi allegati:

da estinguersi mediante: IBAN:IT85F0100003245434010349200

con quietanza di:

Brindisi, Addì 18/04/2011

IL DIRIGENTE AMMINISTRATIVO
Rag. Vittoria LIDORIO



BONIFICO EFFETTUATO IL

21 APR. 2011

BANCA POPOLARE DI BARI


IL SEGRETARIO GENERALE
Dott. Nicola DEL NOBILE

Autorità Portuale Brindisi
ENTE PUBBLICO - LEGGE 28 GENNAIO 1994, N. 84 -

ORDINE DI PAGAMENTO Nr. 488

ESERCIZIO 2011		Gestione Competenze	
TITOLO	:U1	Somma Stanziata	12.800,00
CATEGORIA	:U1.2.1	Variazioni	0,00
CAPITOLO	:U121/40	Totale	12.800,00
ARTICOLO	:04	Tot. Emesso compreso il presente Mandato	4.800,00
		Rimanenza	8.000,00

Il Cassiere di questo Ente



PAGHERA'

A: MINISTERO ECONOMIA E FINANZE Capo X Capitolo 3492

la somma di Euro 4.800,00
Euro (in lettere): Quattromilaottocento**

Per:
Versam.ai sensi dell'art.6, comma 8, Legge 30 luglio 2010, n.122
per spese di pubblicità
Documenti giustificativi allegati:

da estinguersi mediante: IBAN:IT85F0100003245434010349200

con quietanza di:

Brindisi, addì 19/04/2011

IL DIRIGENTE AMMINISTRATIVO
Rag. Vittoria LIGORIO



IL SEGRETARIO GENERALE
Dott. Nicola DEL NOBILE

BONIFICO EFFETTUATO IL
2.1 APR. 2011
Chieranza
BANCA POPOLARE DI BARI

Autorità Portuale Brindisi
ENTE PUBBLICO - LEGGE 28 GENNAIO 1994, N. 84 -

ORDINE DI PAGAMENTO Nr. 489

ESERCIZIO 2011		Gestione Competenze	
TITOLO	:U1	Somma Stanziata	12.800,00
CATEGORIA	:U1.2.1	Variazioni	0,00
CAPITOLO	:U121/40	Totale	12.800,00
ARTICOLO	:04	Tot. Emesso compreso il presente Mandato	12.800,00
		Rimanenza	0,00

Il Cassiere di questo Ente

PAGHERA'

A: MINISTERO ECONOMIA E FINANZE Capo X Capitolo 3492

la somma di Euro 8.000,00

Euro (in lettere): Ottomila**

Per:

Versam.ai sensi dell'art.6,comma 9,Legge 30 luglio 2010, n.122
per spese di sponsorizzazioni


Documenti giustificativi allegati:

da estinguersi mediante: IBAN:IT85F0100003245434010349200

con quietanza di:

Brindisi, Addi 19/04/2011

IL DIRIGENTE AMMINISTRATIVO
Rag. Vittorio LIGORIO



IL SEGRETARIO GENERALE
Dott. Nicola DEL NOBILE

Autorità Portuale Brindisi

ENTE PUBBLICO - LEGGE 28 GENNAIO 1994, N. 84 -

ORDINE DI PAGAMENTO Nr. 482

ESERCIZIO 2011		Gestione Competenze	
TITOLO	:U1	Somma Stanziata	2.016,76
CATEGORIA	:U1.1.2	Variazioni	0,00
CAPITOLO	:U112/10	Totale	2.016,76
ARTICOLO	:02	Tot. Emesso compreso il presente Mandato	2.016,76
		Rimanenza	0,00

Il Cassiere di questo Ente

PAGHERA'

A: MINISTERO ECONOMIA E FINANZE Capo X Capitolo 3492

la somma di Euro 2.016,76
Euro (in lettere): Duemilasedici/76**

Per:
Versam. ai sensi dell'art. 6, comma 12, Legge 30 luglio 2010,
n.122 per spese missioni Segretario Generale
Documenti giustificativi allegati:

da estinguersi mediante: IBAN: IT85F0100003245434010349200
con quietanza di:

Brindisi, Addì 19/04/2011

IL DIRIGENTE AMMINISTRATIVO
Rag. Victoria LIGORIO



IL SEGRETARIO GENERALE
Dott. Nicola DE NOBILE

BONIFICO EFFETTUATO IL
20 APR 2011
BANCA POPOLARE DI BARI

Autorità Portuale Brindisi
ENTE PUBBLICO - LEGGE 28 GENNAIO 1994, N. 84 -

ORDINE DI PAGAMENTO Nr. 483

ESERCIZIO 2011		Gestione Competenze	
TITOLO	:U1	Somma Stanziata	4.846,78
CATEGORIA	:U1.1.2	Variazioni	0,00
CAPITOLO	:U112/40	Totale	4.846,78
ARTICOLO	:02	Tot. Emesso compreso il presente Mandato	4.846,78
		Rimanenza	0,00

Il Cassiere di questo Ente

PAGHERA'

A: MINISTERO ECONOMIA E FINANZE Capo X Capitolo 3492

la somma di Euro 4.846,78

Euro (in lettere): Quattromilaottocentoquarantasei/78**

Per:

Versam.ai sensi dell'art.6, comma 12, Legge 30 luglio 2010,
n.122 per spese missioni Personale

Documenti giustificativi allegati:

da estinguersi mediante: IBAN:IT85F0100003245434010349200

con quietanza di:

Brindisi, Addi 18/04/2011

IL DIRIGENTE AMMINISTRATIVO
Rag. Vittoria LIGORIO



IL SEGRETARIO GENERALE
Dott. Nicola DEL NOBILE

BONIFICO EFFETTUATO IL

21 APR. 2011

BANCA POPOLARE DI BARI

Autorità Portuale Brindisi
ENTE PUBBLICO - LEGGE 28 GENNAIO 1994, N. 84 -

ORDINE DI PAGAMENTO Nr. 485

ESERCIZIO 2011		Gestione Competenze	
TITOLO	:U1	Somma Stanziata	7.964,00
CATEGORIA	:U1.1.2	Variazioni	0,00
CAPITOLO	:U112/60	Totale	7.964,00
ARTICOLO	:02	Tot. Emesso compreso il presente Mandato	7.964,00
		Rimanenza	0,00

Il Cassiere di questo Ente

PAGHERA'

A: MINISTERO ECONOMIA E FINANZE Capo X Capitolo 3492

la somma di Euro 7.964,00

Euro (in lettere): Settemilanovecentosessantaquattro**

Per:

Versam. ai sensi dell'art. 6, comma 13, Legge 30 luglio 2010, n. 122
per spese attività di formazione

Documenti giustificativi allegati:

da estinguersi mediante: IBAN: IT85P0100003245434010349200

con quietanza di:

Brindisi, Addì 19/04/2011

IL DIRIGENTE AMMINISTRATIVO
Rag. Vittoria LIGORIO



BONIFICO EFFETTUATO IL
21 APR. 2011
BANCA POPOLARE DI BARI

IL SEGRETARIO GENERALE
Dott. Nicola DEL NOBILE

Autorità Portuale Brindisi
ENTE PUBBLICO - LEGGE 28 GENNAIO 1994, N. 84 -

ORDINE DI PAGAMENTO Nr. 484

<i>ESERCIZIO 2011</i>		<i>Gestione Competenze</i>	
TITOLO	:U1	Somma Stanziata	2.502,80
CATEGORIA	:U1.1.3	Variazioni	0,00
CAPITOLO	:U113/10	Totale	2.502,80
ARTICOLO	:02	Tot. Emesso compreso il presente Mandato	2.502,80
		Rimanenza	0,00

Il Cassiere di questo Ente

PAGHERA'

A: MINISTERO ECONOMIA E FINANZE Capo X Capitolo 3492

la somma di Euro 2.502,80
Euro (in lettere): Duemilacinquecentodue/80**

Per:
Versam. ai sensi dell'art.6, comma 14, Legge 30 luglio 2010, n.122
per spese autovetture
Documenti giustificativi allegati:

da estinguersi mediante: IBAN: IT85F0100003245434010349200

con quietanza di:

Brindisi, Addì 19/04/2011

IL DIRIGENTE AMMINISTRATIVO
Rag. Victoria LIGORIO



IL SEGRETARIO GENERALE
Dott. Nicola DI NOBILE



Autorità Portuale Brindisi
ENTE PUBBLICO - LEGGE 28 GENNAIO 1994, N. 84 -

ORDINE DI PAGAMENTO Nr. 98

ESERCIZIO 2012		Gestione Residui Anno 2011	
TITOLO	:U1	Somma Stanziata	25.466,84
CATEGORIA	:U1.1.1	Variazioni	0,00
CAPITOLO	:U111/40	Totale	25.466,84
ARTICOLO	:03	Tot. Emesso compreso il presente Mandato	22.018,26
		Rimanenza	3.448,58

Il Cassiere di questo Ente

PAGHERA'

A: MINISTERO ECONOMIA E FINANZE Capo X Capitolo 3492

la somma di Euro 60,00
Euro (in lettere): Sessanta**

Per:

Versam. tratt. 10% su gettone presenza al Presidente collegio
revisori dott. Coffa (L. 122/10 - art.6 co.3)-2011
Documenti giustificativi allegati:

da estinguersi mediante: IBAN:IT85F0100003245434010349200
con quietanza di:

Brindisi Addì 01/02/2012

IL DIRIGENTE AMMINISTRATIVO
Rag. Vittoria LIGORIO



IL SEGRETARIO GENERALE
Dott. Nicola DEL NOBILE

- 01 FEB. 2012
Quietanza

Autorità Portuale Brindisi
ENTE PUBBLICO - LEGGE 28 GENNAIO 1994, N. 84 -

ORDINE DI PAGAMENTO Nr. 95

ESERCIZIO 2012		Gestione Residui Anno 2011	
TITOLO	:U1	Somma Stanziata	25.466,84
CATEGORIA	:U1.1.1	Variazioni	0,00
CAPITOLO	:U111/40	Totale	25.466,84
ARTICOLO	:03	Tot. Emesso compreso il presente Mandato	8.625,20
		Rimanenza	16.841,64

Il Cassiere di questo Ente

PAGHERA'

A: MINISTERO ECONOMIA E FINANZE Capo X Capitolo 3492

la somma di Euro **8.625,20**

Euro (in lettere): Ottomilaseicentoventicinque/20**

Per:

Versam. tratt. 10% su indennità di carica Presidente Giurgola (L. 122/10 - art.6 co.3) dall'1.1 al 20.05.11

Documenti giustificativi allegati:

da estinguersi mediante: IBAN:IT85F0100003245434010349200

con quietanza di:

Brindisi, Addi 01/02/2012

IL DIRIGENTE AMMINISTRATIVO
Rag. Vittoria LIGORIO



IL SEGRETARIO GENERALE
Dott. Nicola DEL NOBILE

BANCA POPOLARE DI BRINDISI
QUIETANZA DI BANCA

Autorità Portuale Brindisi
ENTE PUBBLICO - LEGGE 28 GENNAIO 1994, N. 84 -

ORDINE DI PAGAMENTO Nr. 96

ESERCIZIO 2012		Gestione Residui Anno 2011	
TITOLO	:U1	Somma Stanziata	25.466,84
CATEGORIA	:U1.1.1	Variazioni	0,00
CAPITOLO	:U111/40	Totale	25.466,84
ARTICOLO	:03	Tot. Emesso compreso il presente Mandato	21.138,26
		Rimanenza	4.328,58

Il Cassiere di questo Ente

PAGHERA'

A: MINISTERO ECONOMIA E FINANZE Capo X Capitolo 3492

la somma di Euro **12.513,06**

Euro (in lettere): Dodicimilacinquecentotredici/06**

Per:

Versam. tratt. 10% su indennità di carica Presidente Haralambidis
(L. 122/10 - art.6 co 3) dall'8.6 al 31.12.11

Documenti giustificativi allegati:

da estinguersi mediante: IBAN:IT85F0100003245434010349200

con quietanza di:

Brindisi, Add. 01/02/2012

IL DIRIGENTE AMMINISTRATIVO
Rag. Vittoria LIGORIO



IL SEGRETARIO GENERALE
Dot. Nicola DEL NOBILE

BANCA POPOLARE DI BRINDISI
quietanza

Autorità Portuale Brindisi
ENTE PUBBLICO - LEGGE 28 GENNAIO 1994, N. 84 -

ORDINE DI PAGAMENTO Nr. 99

ESERCIZIO 2012		Gestione Residui Anno 2011	
TITOLO	:U1	Somma Stanziata	25.466,84
CATEGORIA	:U1.1.1	Variazioni	0,00
CAPITOLO	:U111/40	Totale	25.466,84
ARTICOLO	:03	Tot. Emesso compreso il presente Mandato	23.419,70
		Rimanenza	2.047,14

Il Cassiere di questo Ente

PAGHERA'

A: MINISTERO ECONOMIA E FINANZE Capo X Capitolo 3492

la somma di Euro **1.401,44**

Euro (in lettere): Millequattrocentouno/44**

Per:

Versam. tratt. 10% su indennità (€ 1.331,44) e su gettoni di presenza (€ 70,00) componente effettivo collegio dei revisori dott. Schiavone -(L. 122/10 - art.6 c

Documenti giustificativi allegati:

da estinguersi mediante: IBAN:IT85F0100003245434010349200

con quietanza di:

Brindisi, Addi 01/02/2012

IL DIRIGENTE AMMINISTRATIVO
Rag. Vittoria LIGORIO



IL SEGRETARIO GENERALE
Dott. Nicola DEL NOBILE

- 9 FEB. 2012
Quietanza
BANCA POPOLARE DI NAPOLI

Autorità Portuale Brindisi
ENTE PUBBLICO - LEGGE 28 GENNAIO 1994, N. 84 -

ORDINE DI PAGAMENTO Nr. 100

ESERCIZIO 2012		Gestione Residui Anno 2011	
TITOLO	:U1	Somma Stanziata	25.466,84
CATEGORIA	:U1.1.1	Variazioni	0,00
CAPITOLO	:U111/40	Totale	25.466,84
ARTICOLO	:03	Tot. Emesso compreso il presente Mandato	24.801,14
		Rimanenza	665,70

Il Cassiere di questo Ente

PAGHERA'

A: MINISTERO ECONOMIA E FINANZE Capo X Capitolo 3492

la somma di Euro 1.381,44
Euro (in lettere): Milletrecentoottantuno/44**

Per:
Versam. tratt. 10% su indennità (€ 1.331,44) e su gettoni di presenza (€ 50,00) componente effettivo collegio dei revisori dott. De Turreis -(L. 122/10 - art.6
Documenti giustificativi allegati:

da estinguersi mediante: IBAN:IT85F0100003245434010349200
con quietanza di:

Brindisi, Addì 01/02/2012

IL DIRIGENTE AMMINISTRATIVO RESPONSABILE
Rag. Vittoria LIGORIO



IL SEGRETARIO GENERALE
Dott. Nicoletta DEL NOBILE

- 8 FEB 2012 -
BANCA POPOLARE DEL MESSAPPO
Quietanza

Autorità Portuale Brindisi
ENTE PUBBLICO - LEGGE 28 GENNAIO 1994, N. 84 -

ORDINE DI PAGAMENTO Nr. 101

ESERCIZIO 2012		Gestione Residui Anno 2011	
TITOLO	:U1	Somma Stanziata	25.466,84
CATEGORIA	:U1.1.1	Variazioni	0,00
CAPITOLO	:U111/40	Totale	25.466,84
ARTICOLO	:03	Tot. Emesso compreso il presente Mandato	25.023,04
		Rimanenza	443,80

Il Cassiere di questo Ente

PAGHERA'

A: MINISTERO ECONOMIA E FINANZE Capo X Capitolo 3492

la somma di Euro **221,90**
Euro (in lettere): Duecentoventuno/90**

Per:
Versam. tratt. 10% su indennità di carica componete supplente
collegio revisori dott. Galizia (L. 122/10 - art.6 co.3)-2011
Documenti giustificativi allegati:

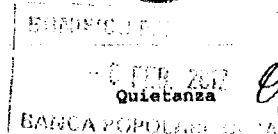
da estinguersi mediante: IBAN:IT85F0100003245434010349200
con quietanza di:

Brindisi Addì 01/02/2012

IL DIRIGENTE AMMINISTRATIVO
Rag. Vittoria LIGORIO



IL SEGRETARIO GENERALE
Dott. Nicola DEL NOBILE



Autorità Portuale Brindisi
ENTE PUBBLICO - LEGGE 28 GENNAIO 1994, N. 84 -

ORDINE DI PAGAMENTO Nr. 102

ESERCIZIO 2012		Gestione Residui Anno 2011	
TITOLO	:U1	Somma Stanziata	25.466,84
CATEGORIA	:U1.1.1	Variazioni	0,00
CAPITOLO	:U111/40	Totale	25.466,84
ARTICOLO	:03	Tot. Emesso compreso il presente Mandato	25.244,94
		Rimanenza	221,90

Il Cassiere di questo Ente

PAGHERA'

A: MINISTERO ECONOMIA E FINANZE Capo X Capitolo 3492

la somma di Euro **221,90**
Euro (in lettere): Duecentoventuno/90**

Per:

Versam. tratt. 10% su indennità di carica componete supplente collegio revisori dott. Risca (L. 122/10 - art.6 co.3) - 2011
Documenti giustificativi allegati:

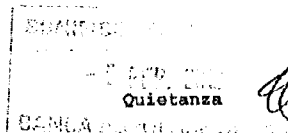
da estinguersi mediante: IBAN:IT85F0100003245434010349200
con quietanza di:

Brindisi, Addì 01/02/2012

IL DIRIGENTE AMMINISTRATIVO
Rag. **Vittoria LIGORIO**



IL SEGRETARIO GENERALE
Dott. **Nicola DEL NOBILE**



Autorità Portuale Brindisi
ENTE PUBBLICO - LEGGE 28 GENNAIO 1994, N. 84 -

ORDINE DI PAGAMENTO Nr. 103

ESERCIZIO 2012		Gestione Residui Anno 2011	
TITOLO	:U1	Somma Stanziata	25.466,84
CATEGORIA	:U1.1.1	Variazioni	0,00
CAPITOLO	:U111/40	Totale	25.466,84
ARTICOLO	:03	Tot. Emesso compreso il presente Mandato	25.466,84
		Rimanenza	0,00

Il Cassiere di questo Ente

PAGHERA'

A: MINISTERO ECONOMIA E FINANZE Capo X Capitolo 3492

la somma di Euro **221,90**

Euro (in lettere): Duecentoventuno/90**

Per:

Versam. tratt. 10% su indennità di carica componete supplente collegio revisori dott.ssa Aielli (L. 122/10 - art.6 co.3) - 2011
 Documenti giustificativi allegati:

da estinguersi mediante: IBAN:IT85F0100003245434010349200

con quietanza di:

Brindisi, Addì 01/02/2012

IL DIRIGENTE AMMINISTRATIVO
 Rag. Vittoria LISURIO



IL SEGRETARIO GENERALE
 Dott. Nicola DEL NOBILE

Quietanza

Autorità Portuale Brindisi
ENTE PUBBLICO - LEGGE 28 GENNAIO 1994, N. 84 -

ORDINE DI PAGAMENTO Nr. 97

ESERCIZIO 2012		Gestione Residui Anno 2011	
TITOLO	: U1	Somma Stanziata	25.466,84
CATEGORIA	: U1.1.1	Variazioni	0,00
CAPITOLO	: U111/40	Totale	25.466,84
ARTICOLO	: 03	Tot. Emesso compreso il presente Mandato	21.958,26
		Rimanenza	3.508,58

Il Cassiere di questo Ente

PAGHERA'

A: MINISTERO ECONOMIA E FINANZE Capo X Capitolo 3492

la somma di Euro **820,00**
Euro (in lettere): Ottocentoventi**

Per:
Versam. tratt. 10% su gettoni di presenza Comitato (L. 122/10 - art.6 co.3) - 2011
Documenti giustificativi allegati:

da estinguersi mediante: IBAN:IT85F0100003245434010349200
con quietanza di:

Brindisi Addi 01/02/2012

IL DIRIGENTE AMMINISTRATIVO
Rag. Vittoria LIGORIO



COMITATO C/P
6 FEB 2012
BANCA POPOLARE DI BRINDISI
quietanza di Euro

IL SEGRETARIO GENERALE
Dott. Nicola DEL NOBILE

Autorità Portuale Brindisi
ENTE PUBBLICO - LEGGE 28 GENNAIO 1994, N. 84 -

ORDINE DI PAGAMENTO Nr. 487

<i>ESERCIZIO 2011</i>		<i>Gestione Competenze</i>	
TITOLO	:U1	Somma Stanziata	3.632,80
CATEGORIA	:U1.1.3	Variazioni	0,00
CAPITOLO	:U113/160	Totale	3.632,80
ARTICOLO	:02	Tot. Emesso compreso il presente Mandato	3.632,80
		Rimanenza	0,00

Il Cassiere di questo Ente

PAGHERA'

A: MINISTERO ECONOMIA E FINANZE Capo X Capitolo 3492

la somma di Euro **3.632,80**
Euro (in lettere): Tremilaseicentotrentadue/80**


Per:
Spese ai sensi dell'art.6, comma 8, Legge 30 luglio 2010, n.122
per spese di rappresentanza
Documenti giustificativi allegati:

da estinguersi mediante: IBAN:IT85P0100003245434010349200
con quietanza di:

Brindisi, Addì 19/04/2011

IL DIRIGENTE AMMINISTRATIVO
Rag. *Victoria LIGORIO*

IL SEGRETARIO GENERALE
Dot. *Nicola DEL NOBILE*


BONIFICO EFFETTUATO IL
21 APR. 2011
Quietanza
BANCA POPOLARE DI BARI

Autorità Portuale Brindisi
ENTE PUBBLICO - LEGGE 28 GENNAIO 1994, N. 84 -

ORDINE DI PAGAMENTO Nr. 104

ESERCIZIO 2012		Gestione Competenze	
TITOLO	:U3	Somma Stanziata	1.000.000,00
CATEGORIA	:U3.1.1	Variazioni	0,00
CAPITOLO	:U311/70	Totale	1.000.000,00
ARTICOLO	:01	Tot. Emesso compreso il presente Mandato	35.810,50
		Rimanenza	964.189,50

Il Cassiere di questo Ente

PAGHERA'

A: MINISTERO ECONOMIA E FINANZE Capo X Capitolo 3492

la somma di Euro **35.810,50**

Euro (in lettere): Trentacinquemilaottocentodieci/50**

Per:

Versam. ai sensi art.61 della Legge 133/2008 esercizio 2011

Documenti giustificativi allegati:

da estinguersi mediante: IBAN:IT85F0100003245434010349200

con quietanza di:

Brindisi, Addì 01/08/2012

IL DIRIGENTE AMMINISTRATIVO
Rag. Vittoria LIGORIO



IL SEGRETARIO GENERALE
Dot. Nicola DEL NOBILE

Quietanza

Autorità Portuale Brindisi

ENTE PUBBLICO - LEGGE 28 GENNAIO 1994, N. 84 -

ORDINE DI PAGAMENTO Nr. 1757

ESERCIZIO 2011		Gestione Competenze	
TITOLO	:U1	Somma Stanziata	55.000,00
CATEGORIA	:U1.1.1	Variazioni	12.000,00
CAPITOLO	:U111/30	Totale	67.000,00
ARTICOLO	:01	Tot. Emesso compreso il presente Mandato	54.445,24
DELIBERA	:D.P.N. 133 del 06/07/2011	Rimanenza	12.554,76

Il Cassiere di questo Ente

PAGHERA'

A: Tesoreria Provinciale Stato Sez. di Brindisi
- 72100 Brindisi (BR)

la somma di Euro **17.752,44**

Euro (in lettere): Diciassettemilasettecentocinquantadue/44**

Per:

Liquidaz. indennità di carica Es. 2011 - Presidente Collegio
Revisori - Dott. Roberto Coffa

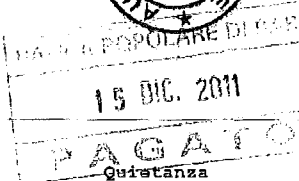
Documenti giustificativi allegati:

da estinguersi mediante: ccp

con quietanza di:

Brindisi, Addì 12/12/2011

IL DIRIGENTE AMMINISTRATIVO
Rag. *Victoria* LIGORIO



IL SEGRETARIO GENERALE
Dott. *Nicola* DEL NOBILE

CONTI CORRENTI POSTALI - RICEVUTO DI VERSAMENTO
041109034



sul C/c.n. 1427#

di Euro 17.752,44

IMPORTO IN LETTERE Dievasette milasettecentocinquanta/1000

INTESTATO A TESORIERUS PIRELLA SISTEMI SR

CAUSALE

CAP 70160 - CAS. 5402 - BRINDISI

Dott. Roberto Caffo - Imolin - 02.20.2011

51/220 04 15-12-11 811
0095 €*17.752,44*
VCYL 0095 €*1,10*
C/C 000000001727 P 0081

BOLLO DELL'UFFICIO POSTALE

ESEGUITO DA ANTONIO TORRICE DI BRINDISI
VIA - PIAZZA VITTORIO EMANUELE II, N° 7
CAP 70160 LOCALITÀ BRINDISI

CONTI CORRENTI POSTALI - RICEVUTO DI VERSAMENTO
041109034



sul C/c.n. 1727#

di Euro 17.752,44

IMPORTO IN LETTERE Dievasette milasettecentocinquanta/1000

INTESTATO A TESORIERUS PIRELLA SISTEMI SR

CAUSALE

CAP 70160 - CAS. 5402 - BRINDISI

Dott. Roberto Caffo - Imolin - 02.20.2011

51/220 04 15-12-11 821
0095 €*17.752,44*
VCYL 0095 €*1,10*
C/C 000000001727 P 0081

BOLLO DELL'UFFICIO POSTALE

ESEGUITO DA ANTONIO TORRICE DI BRINDISI
VIA - PIAZZA VITTORIO EMANUELE II, N° 7
CAP 70160 LOCALITÀ BRINDISI

Autorità Portuale di Brindisi

Conto Consuntivo 2011

SEGRETERIA TECNICO OPERATIVA	DOTAZIONE ORGANICA	LIVELLO O QUALIFICA EFFETTIVA AL 31/12/2011	DATA DI ASSUNZIONE
AREA AMMINISTRATIVA			
1) Dirigente Area Amministrativa	LIGORIO	DIRIGENTE	16/01/1972
1) Resp. Ufficio Affari Generali	SGURA	Q.B	01/11/2003
1) Imp. Amm.vo Affari Generali	MANGIACOTTI	1° LIVELLO	01/10/2011
1) Imp. Amm.vo Ufficio Gare	CIMAGLIA	1° LIVELLO	01/08/2007
1) Imp. Amm.vo	EPIFANI	4° LIVELLO	01/11/2003
1) Centralinista	SARTORIO	4° LIVELLO	01/06/1985
1) Protocollista	PRETE	5° LIVELLO	01/06/1974
1) Autista	COLONGHI	5° LIVELLO	10/06/1991
1) Commessa	BIASCO	6° LIVELLO	01/04/1974
1) Ufficio Contabile e Personale	VACANTE	Q.B/A	
1) Imp. Contabilità	PERUGINO	1° LIVELLO	01/10/2011
1) Imp. Contabilità – T. Dete- part.t	MORIERI	2° LIVELLO	25/07/2011
1) Imp. Contabilità -T. Deter.- part. t	SGROI	2° LIVELLO	25/07/2011
1) Imp. Contabilità (Dimissionario)	SURACE	4° LIVELLO	01/10- 31/12/11
1) Operatore (*)	FIUSCO FRANCIOSO	5° LIVELLO	01/09/2001 22/11/2011

(*) Fiusco in aspettativa dal 06.09.2011 – Francioso in sostituzione dal 22.11.2011

AREA SEGRETERIA			
1) Ufficio di Segreteria – T. Deter.	DI FILIPPO	3°LIVELLO	22/09/2011
1) Ufficio di Segreteria – T. Deter.	LABBRUZZO	3°LIVELLO	07/09/2011

Autorità Portuale di Brindisi

Conto Consuntivo 2011

SEGRETERIA TECNICO OPERATIVA	DOTAZIONE ORGANICA	LIVELLO O QUALIFICA EFFETTIVA AL 31/12/2011	DATA DI ASSUNZIONE
AREA TECNICA			
1) Dirigente Area Tecnica	FISCHETTO	DIRIGENTE	01/10/2009
1) Ufficio Progetti	CONTE M.	Q.B/A	10/03/2009
1) Ufficio Progetti	VACANTE	Q.B/A	
1) Imp. Tecnico	CONOCI	2° LIVELLO	05/05/2008
1) Geometra	BOASSO	4° LIVELLO	01/10/2009
1) Geometra	CALABRESE	4° LIVELLO	01/10/2009
1) Ufficio Manutenzione	CAMPANA	Q.A.	01/05/1991
1) Imp. Tecnico	VACANTE	2° LIVELLO	
1) Geometra	GUADALUPI	4° LIVELLO	01/10/2009

AREA DEMANIO, LAVORO PORTUALE E SICUREZZA			
1) Dirigente Area	VACANTE	DIRIGENTE	
1) Uff. Demanio	FANIZZA	Q.A	08/06/2009
1) Imp. Amm.vo	VACANTE	1° LIVELLO	
1) Imp. Amm.vo	ERMITO	2° LIVELLO	01/01/1976
1) Geometra	TOMMASI	4° LIVELLO	01/08/2010
1) Uff. Lavoro Portuale	ARCADIO	Q.A	02/11/2001
1) Imp. Amm.vo	NUZZO	2° LIVELLO	01/08/1985
1) Ufficio Sicurezza	TANZARELLA	Q.A.	01/11/1999
1) Impiegato	VACANTE	1° LIVELLO	
1) Impiegato	SANAPO	4° LIVELLO	04/05/2009
1) Ispettore	CONTE G.	4° LIVELLO	03/05/2010

TOTALE COMPLESSIVO PERSONALE	31		
-------------------------------------	-----------	--	--

Autorità Portuale Brindisi

Dettaglio mensile dipendenti per Posizione economica \ CdC \ Missione - anno 2011

Quadro B

	Gennaio	Febbraio	Marzo	Aprile	Maggio	Giugno	Luglio	Agosto	Settembre	Ottobre	Novembre	Dicembre
Confe Marinella												
C04 M03	0,200	0,200	0,200	0,200	0,200	0,200	0,200	0,200	0,200	0,200	0,200	0,200
C04 M04	0,200	0,200	0,200	0,200	0,200	0,200	0,200	0,200	0,200	0,200	0,200	0,200
C04 M06	0,600	0,600	0,600	0,600	0,600	0,600	0,600	0,600	0,600	0,600	0,600	0,600
Totale	1,000	1,000	1,000	1,000	1,000	1,000	1,000	1,000	1,000	1,000	1,000	1,000
Sgura Cinzia												
C03 M03	0,200	0,200	0,200	0,200	0,200	0,200	0,200	0,200	0,200	0,200	0,200	0,200
C03 M06	0,800	0,800	0,800	0,800	0,800	0,800	0,800	0,800	0,800	0,800	0,800	0,800
Totale	1,000	1,000	1,000	1,000	1,000	1,000	1,000	1,000	1,000	1,000	1,000	1,000
1 livello												
Cimaglia Laura												
C03 M06	1,000	1,000	1,000	1,000	1,000	1,000	1,000	1,000	1,000	1,000	1,000	1,000
Totale	1,000	1,000	1,000	1,000	1,000	1,000	1,000	1,000	1,000	1,000	1,000	1,000
Mangiacotti Flavia												
C03 M06	0,000	0,000	0,000	0,000	0,000	0,000	0,000	0,000	0,000	0,000	0,000	0,000
Totale	0,000	0,000	0,000	0,000	0,000	0,000	0,000	0,000	0,000	0,000	0,000	0,000
Perugino Amilcare												
C03 M06	0,000	0,000	0,000	0,000	0,000	0,000	0,000	0,000	0,000	0,000	0,000	0,000
Totale	0,000	0,000	0,000	0,000	0,000	0,000	0,000	0,000	0,000	0,000	0,000	0,000
2 Livello												
Canepa Marielena												
C03 M06	1,000	0,000	0,000	0,000	0,000	0,000	0,000	0,000	0,000	0,000	0,000	0,000
Totale	1,000	0,000	0,000	0,000	0,000	0,000	0,000	0,000	0,000	0,000	0,000	0,000
Conoci Giorgio												
C04 M06	1,000	1,000	1,000	1,000	1,000	1,000	1,000	1,000	1,000	1,000	1,000	1,000
Totale	1,000	1,000	1,000	1,000	1,000	1,000	1,000	1,000	1,000	1,000	1,000	1,000
Ermite Teodoro												
C06 M06	1,000	1,000	1,000	1,000	1,000	1,000	1,000	1,000	1,000	1,000	1,000	1,000
Totale	1,000	1,000	1,000	1,000	1,000	1,000	1,000	1,000	1,000	1,000	1,000	1,000
Morieri Paola												
C03 M06	1,000	1,000	1,000	1,000	1,000	1,000	1,000	1,000	1,000	1,000	1,000	1,000
Totale	1,000	1,000	1,000	1,000	1,000	1,000	1,000	1,000	1,000	1,000	1,000	1,000
Nuzzo Marielena												
C06 M06	1,000	1,000	1,000	1,000	1,000	1,000	1,000	1,000	1,000	1,000	1,000	1,000
Totale	1,000	1,000	1,000	1,000	1,000	1,000	1,000	1,000	1,000	1,000	1,000	1,000
Passante Maria Rosaria												
C01 M06	0,000	1,000	1,000	1,000	1,000	1,000	0,000	0,000	0,000	0,000	0,000	0,000
Totale	0,000	1,000	1,000	1,000	1,000	1,000	0,000	0,000	0,000	0,000	0,000	0,000
Sgroi Vittoria												
Totale	0,000	1,000	1,000	1,000	1,000	1,000	0,000	0,000	0,000	0,000	0,000	0,000

Autorità Portuale Brindisi

Dettaglio mensile dipendenti per Posizione economica \ CdC \ Missione - anno 2011

		2 Livello											
		Gennaio	Febbraio	Marzo	Aprile	Maggio	Giugno	Luglio	Agosto	Settembre	Ottobre	Novembre	Dicembre
Sgroi Vittoria													
C03	M06	1,000	1,000	1,000	1,000	1,000	1,000	1,000	1,000	1,000	1,000	1,000	1,000
Totale		1,000	1,000	1,000	1,000	1,000	1,000	1,000	1,000	1,000	1,000	1,000	1,000
		3 Livello											
		Gennaio	Febbraio	Marzo	Aprile	Maggio	Giugno	Luglio	Agosto	Settembre	Ottobre	Novembre	Dicembre
Di Filippo Maria													
C01	M06	0,000	0,000	0,000	0,000	0,000	0,000	0,000	0,000	0,000	0,000	0,000	0,000
Totale		0,000	0,000	0,000	0,000	0,000	0,000	0,000	0,000	0,000	0,000	0,000	0,000
Errico Daniela													
C03	M06	0,000	0,000	0,000	0,000	0,000	0,000	0,000	0,000	0,000	0,000	0,000	0,000
Totale		0,000	0,000	0,000	0,000	0,000	0,000	0,000	0,000	0,000	0,000	0,000	0,000
Francioso Marta													
C03	M06	0,000	0,000	0,000	0,000	0,000	0,000	0,000	0,000	0,000	0,000	0,000	0,000
Totale		0,000	0,000	0,000	0,000	0,000	0,000	0,000	0,000	0,000	0,000	0,000	0,000
Gagliano Veronica													
C03	M06	0,000	0,000	0,000	0,000	0,000	0,000	0,000	0,000	0,000	0,000	0,000	0,000
Totale		0,000	0,000	0,000	0,000	0,000	0,000	0,000	0,000	0,000	0,000	0,000	0,000
Labruzzo Giuseppe													
C01	M06	0,000	0,000	0,000	0,000	0,000	0,000	0,000	0,000	0,000	0,000	0,000	0,000
Totale		0,000	0,000	0,000	0,000	0,000	0,000	0,000	0,000	0,000	0,000	0,000	0,000
Tommasi Roberto													
C06	M06	1,000	1,000	1,000	1,000	1,000	1,000	1,000	1,000	1,000	1,000	1,000	1,000
Totale		1,000	1,000	1,000	1,000	1,000	1,000	1,000	1,000	1,000	1,000	1,000	1,000
Tricarico Alessandra													
C03	M06	0,000	0,000	0,000	0,000	0,000	0,000	0,000	0,000	0,000	0,000	0,000	0,000
Totale		0,000	0,000	0,000	0,000	0,000	0,000	0,000	0,000	0,000	0,000	0,000	0,000
		4 Livello											
		Gennaio	Febbraio	Marzo	Aprile	Maggio	Giugno	Luglio	Agosto	Settembre	Ottobre	Novembre	Dicembre
Boasso Davide													
C04	M06	1,000	1,000	1,000	1,000	1,000	1,000	1,000	1,000	1,000	1,000	1,000	1,000
Totale		1,000	1,000	1,000	1,000	1,000	1,000	1,000	1,000	1,000	1,000	1,000	1,000
Calabrese Fabio													
C04	M06	1,000	1,000	1,000	1,000	1,000	1,000	1,000	1,000	1,000	1,000	1,000	1,000
Totale		1,000	1,000	1,000	1,000	1,000	1,000	1,000	1,000	1,000	1,000	1,000	1,000
Conte Giuseppe													
C06	M06	1,000	1,000	1,000	1,000	1,000	1,000	1,000	1,000	1,000	1,000	1,000	1,000
Totale		1,000	1,000	1,000	1,000	1,000	1,000	1,000	1,000	1,000	1,000	1,000	1,000
Epifani Vitalba													
C03	M06	1,000	1,000	1,000	1,000	1,000	1,000	1,000	1,000	1,000	1,000	1,000	1,000
Totale		1,000	1,000	1,000	1,000	1,000	1,000	1,000	1,000	1,000	1,000	1,000	1,000

Autorità Portuale Brindisi

Dettaglio mensile dipendenti per Posizione economica \ CdC \ Missione - anno 2011

4 Livello

	Gennaio	Febbraio	Marzo	Aprile	Maggio	Giugno	Luglio	Agosto	Settembre	Ottobre	Novembre	Dicembre
Guadalupe Santino												
C04 M06	1,000	1,000	1,000	1,000	1,000	1,000	1,000	1,000	1,000	1,000	1,000	1,000
Totale	1,000	1,000	1,000	1,000	1,000	1,000	1,000	1,000	1,000	1,000	1,000	1,000
Perugino Amilcare												
C03 M06	1,000	1,000	1,000	1,000	1,000	1,000	1,000	1,000	1,000	0,000	0,000	0,000
Totale	1,000	1,000	1,000	1,000	1,000	1,000	1,000	1,000	1,000	0,000	0,000	0,000
Sanapo Antonio												
C06 M06	1,000	1,000	1,000	1,000	1,000	1,000	1,000	1,000	1,000	1,000	1,000	1,000
Totale	1,000	1,000	1,000	1,000	1,000	1,000	1,000	1,000	1,000	1,000	1,000	1,000
Sartorio Renata												
C03 M06	1,000	1,000	1,000	1,000	1,000	1,000	1,000	1,000	1,000	1,000	1,000	1,000
Totale	1,000	1,000	1,000	1,000	1,000	1,000	1,000	1,000	1,000	1,000	1,000	1,000
Surace Vincenzo												
C03 M06	0,000	0,000	0,000	0,000	0,000	0,000	0,000	0,000	0,000	1,000	1,000	1,000
Totale	0,000	0,000	0,000	0,000	0,000	0,000	0,000	0,000	0,000	1,000	1,000	1,000

5 Livello

	Gennaio	Febbraio	Marzo	Aprile	Maggio	Giugno	Luglio	Agosto	Settembre	Ottobre	Novembre	Dicembre
Colonghi Giovanni												
C01 M06	0,500	0,500	0,500	0,500	0,500	0,500	0,500	0,500	0,500	0,500	0,500	0,500
C02 M06	0,500	0,500	0,500	0,500	0,500	0,500	0,500	0,500	0,500	0,500	0,500	0,500
Totale	1,000	1,000	1,000	1,000	1,000	1,000	1,000	1,000	1,000	1,000	1,000	1,000
Fiusco Danila												
C03 M06	1,000	1,000	1,000	1,000	1,000	1,000	1,000	1,000	0,000	0,000	0,000	0,000
Totale	1,000	1,000	1,000	1,000	1,000	1,000	1,000	1,000	0,000	0,000	0,000	0,000
Francoso Marta												
C03 M06	1,000	0,000	0,000	0,000	0,000	0,000	0,000	0,000	0,000	0,000	0,000	1,000
Totale	1,000	0,000	0,000	0,000	0,000	0,000	0,000	0,000	0,000	0,000	0,000	1,000
Prete Fernanda												
C03 M06	1,000	1,000	1,000	1,000	1,000	1,000	1,000	1,000	1,000	1,000	1,000	1,000
Totale	1,000	1,000	1,000	1,000	1,000	1,000	1,000	1,000	1,000	1,000	1,000	1,000

6 Livello

	Gennaio	Febbraio	Marzo	Aprile	Maggio	Giugno	Luglio	Agosto	Settembre	Ottobre	Novembre	Dicembre
Biasco Antonia												
C03 M06	1,000	1,000	1,000	1,000	1,000	1,000	1,000	1,000	1,000	1,000	1,000	1,000
Totale	1,000	1,000	1,000	1,000	1,000	1,000	1,000	1,000	1,000	1,000	1,000	1,000
Totale	30,000	29,000	29,000	29,000	29,000	29,000	28,000	32,000	32,000	31,000	31,000	32,000

Banca dati delle quotazioni immobiliari - Risultato

Risultato interrogazione: Anno 2011 - Semestre 2

Provincia: BRINDISI

Comune: BRINDISI

Fascia/zona: Centrale/C.S GARIBALDI, ROMA, UMBERTO, V.LE REGINA MARGHERITA, P.ZZE CAIROLI, VITTORIA (EX A1)

Codice di zona: B2

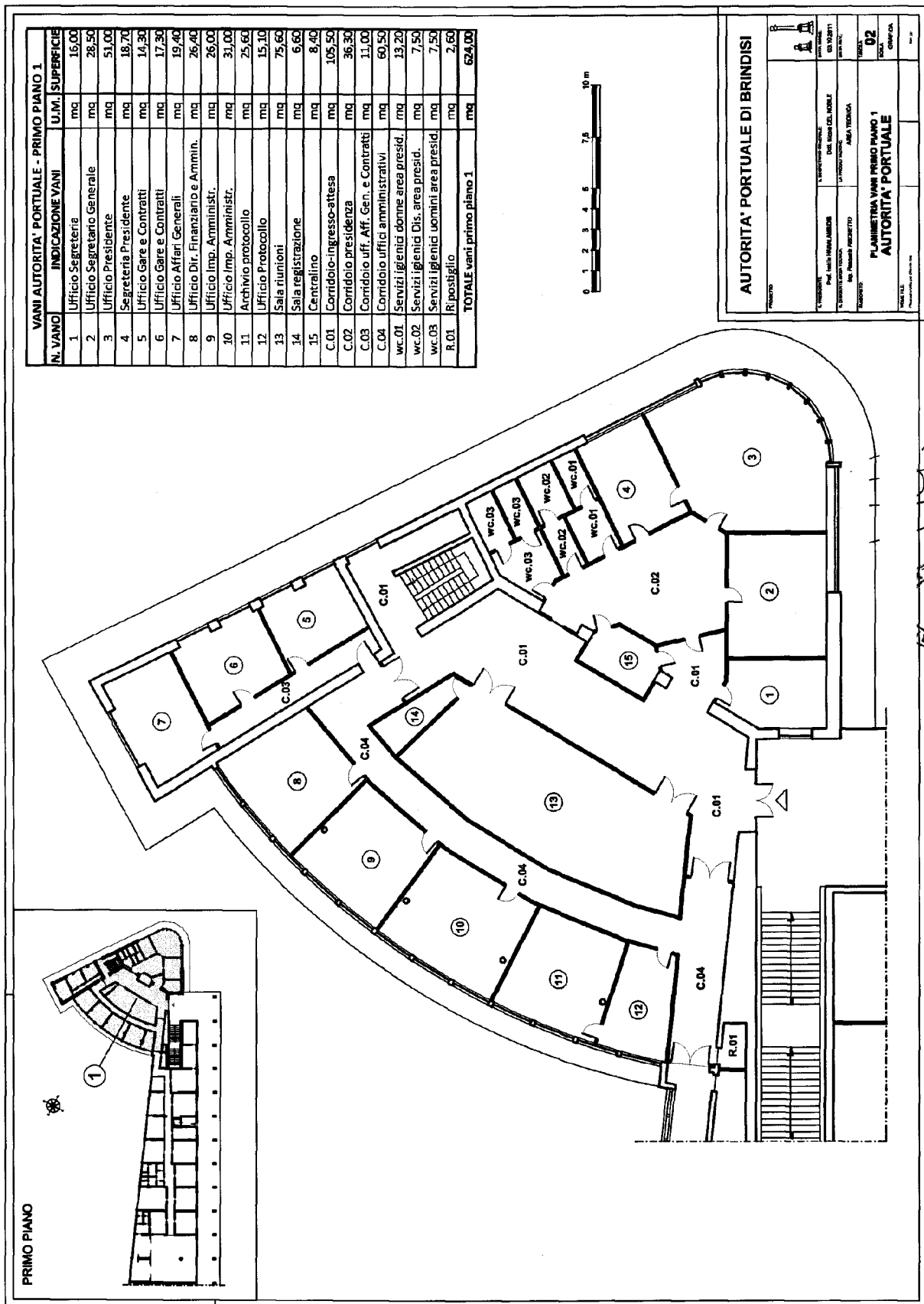
Microzona catastale n.: 1

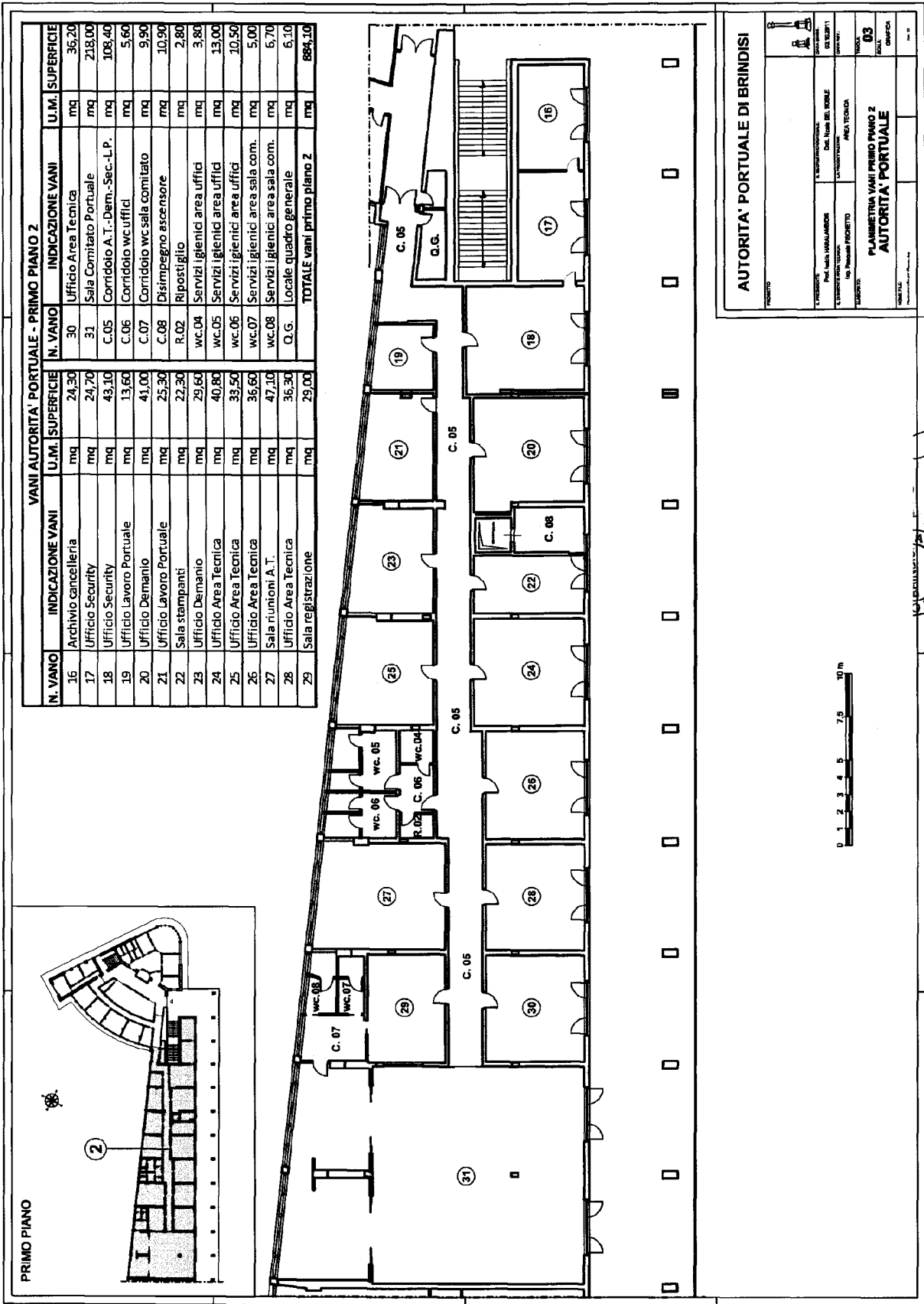
Tipologia prevalente: Abitazioni di tipo economico

Destinazione: Commerciale

Tipologia	Stato conservativo	Valore Mercato (€/mq)		Superficie (L/N)	Valori Locazione (€/mq x mese)		Superficie (L/N)
		Min	Max		Min	Max	
Negozi	NORMALE	1300	1650	L	8,1	10,2	N

- Lo STATO CONSERVATIVO indicato con lettere MAIUSCOLE si riferisce a quello più frequente di ZONA
- Il Valore di Mercato è espresso in Euro/mq riferito alla superficie Netta (N) ovvero Lorda (L)
- Il Valore di Locazione è espresso in Euro/mq per mese riferito alla superficie Netta (N) ovvero Lorda (L)
- La presenza del carattere asterisco (*) accanto alla tipologia segnala che i relativi Valori di Mercato o di Locazione sono stati oggetto di rettifica.
- Per le tipologie Box, Posti auto ed Autorimesse non risulta significativo il diverso apprezzamento del mercato secondo lo stato conservativo
- Per la tipologia Negozi il giudizio O/ N /S è da intendersi riferito alla posizione commerciale e non allo stato conservativo dell'unità immobiliare





VANI AUTORITY PORTUALE - PRIMO PIANO 2					
N. VANO	INDICAZIONE VANI	U.M. SUPERFICIE	N. VANO	INDICAZIONE VANI	U.M. SUPERFICIE
16	Archivio cancelleria	mq 24,30	30	Ufficio Area Tecnica	mq 36,20
17	Ufficio Security	mq 24,70	31	Sala Comitato Portuale	mq 218,00
18	Ufficio Security	mq 43,10	C.05	Corridoio A.T.-Dem.-Sec.-L.P.	mq 108,40
19	Ufficio Lavoro Portuale	mq 13,60	C.06	Corridoio wc uffici	mq 5,60
20	Ufficio Demanio	mq 41,00	C.07	Corridoio wc sala comitato	mq 9,90
21	Ufficio Lavoro Portuale	mq 25,50	C.08	Disimpegno ascensore	mq 10,90
22	Sala stampanti	mq 22,30	R.02	Ripostiglio	mq 2,80
23	Ufficio Demanio	mq 29,60	wc.04	Servizi igienici area uffici	mq 3,80
24	Ufficio Area Tecnica	mq 40,80	wc.05	Servizi igienici area uffici	mq 13,00
25	Ufficio Area Tecnica	mq 33,50	wc.06	Servizi igienici area uffici	mq 10,50
26	Ufficio Area Tecnica	mq 36,60	wc.07	Servizi igienici area sala com.	mq 5,00
27	Sala riunioni A.T.	mq 47,10	wc.08	Servizi igienici area sala com.	mq 6,70
28	Ufficio Area Tecnica	mq 36,30	Q.G.	Locale quadro generale	mq 6,10
29	Sala registrazione	mq 29,00	TOTALE vani primo piano 2		mq 884,10

AUTORITA' PORTUALE DI BRINDISI

PROGETTO

PROGETTISTA: Ing. Paolo FICCHETTO

PROGETTO: AREA TECNICA

SCALE: 1:500

DATA: 03/08/2011

PROGETTO: PLANIMETRIA VANI PRIMO PIANO 2

SCALE: 1:500

DATA: 03/08/2011



CONTO CONSUNTIVO 2011**GESTIONE ECONOMICA**

STATO PATRIMONIALE \ CONTO ECONOMICO

Autorità Portuale Brindisi
STATO PATRIMONIALE - 31 DICEMBRE 2011

ATTIVITA'	2011	2010	PASSIVITA'	2011	2010
A) CREDITI VERSO LO STATO ED ALTRI ENTI PUBBLICI PER LA PARTECIPAZIONE AL PATRIMONIO INIZIALE			A) PATRIMONIO NETTO		
B) IMMOBILIZZAZIONI			I. Fondo di dotazione	0	0
I. Immobilizzazioni immateriali			II. Riserve obbligatorie e derivati da leggi	0	0
1) Costi d'impianto e di ampliamento	0	0	III. Riserve di rivalutazione	0	0
2) Costi di ricerca, di sviluppo e di pubblicità	0	0	IV. Contributi a fondo perduto	0	0
3) Diritti di brevetto industriale e diritti di utilizzazione delle opere di ingegno	411.695	295.818	V. Contributi per ripiano disavanzi	0	0
4) Concessioni, licenze, marchi e diritti simili	0	0	VI. Riserve statutarie	0	0
5) Avviamento	0	0	VII. Altre riserve distintamente indicate	0	0
6) Immobilizzazioni in corso e acconti	0	0	VIII. Avanzi (Disavanzi) economici portati a nuovo	38.094.719	28.680.013
7) Manutenzioni straordinarie e migliorie su beni di terzi	4.199.501	1.745.170	IX. Avanzo (Disavanzo) economico d'esercizio	11.298.074	9.414.706
8) altre	20.465	21.405	Totale A)	49.392.792,86	38.094.718,59
Totale	4.631.661	2.062.393	B) CONTRIBUTI IN CONTO CAPITALE		
II. Immobilizzazioni materiali			1) per contributi a destinazione vincolata	0	0
1) Terreni e fabbricati	2.800.457	2.685.452	2) per contributi indistinti per la gestione	245.771.587	247.148.994
2) Impianti e macchinari	50.743	54.641	3) per contributi in natura	0	0
3) Attrezzature industriali e Commerciali	162.281	161.238	Totale B)	245.771.587	247.148.994
4) Automezzi e motomezzi	22.313	0	C) FONDI PER RISCHI ED ONERI		
5) Immobilizzazioni in corso e acconti	275.617.006	260.091.511	1) per trattamento di quiescenza e obblighi simili	0	0
6) diritti reali di godimento	0	0	2) per imposte	0	0
7) altri beni	198.842	147.862	3) per altri rischi ed oneri futuri	86.009	0
Totale	278.851.640	263.140.705	4) per ripristino investimenti	0	0
III. Immobilizzazioni finanziarie, con separata indicazione, per ciascuna voce dei crediti, degli importi esigibili entro l'esercizio successivo			Totale C)	86.009	0
1) Partecipazioni in:	0	0	D) TRATTAMENTO DI FINE RAPPORTO DI LAVORO SUBORDINATO	1.081.429	922.796
a) imprese controllate	0	0	E) RESIDUI PASSIVI, con separata indicazione, per ciascuna voce degli importi esigibili oltre l'esercizio successivo		
b) imprese collegate	0	0	1) obbligazioni	0	0
c) imprese controllanti	0	0	2) verso banche	0	0
d) altre imprese	0	0	3) verso altri finanziatori	0	0
e) altri enti	0	0	4) acconti	0	0
2) Crediti	0	0	5) debiti verso fornitori	4.447.405	4.237.900
a) verso imprese controllate	0	0	6) rappresentati da titoli di credito	0	0
b) verso imprese collegate	0	0	7) verso imprese controllate, collegate e controllanti	0	0
c) verso lo Stato e altri soggetti pubblici	0	0	8) debiti tributari	0	75.832
d) verso altri	629.086	582.952	9) debiti verso istituti di previdenza e sicurezza sociale	0	0
3) Altri titoli	0	0	10) debiti verso iscritti, soci e terzi per prestazioni dovute	0	0
4) Crediti finanziati diversi	0	0	11) debiti verso lo Stato ed altri soggetti pubblici	145.522.801	150.959.299
Totale	629.086	582.952	12) debiti diversi	4.589.535	4.429.326
Totale B)	284.112.387	265.786.051	Totale E)	154.559.741	159.702.357
C) ATTIVO CIRCOLANTE			F) RATEI E RISCONTI		
I. Rimanenze			1) Ratei passivi	0	0
1) materie prime, sussidiarie e di consumo	0	0	2) Risconti passivi	0	0
2) prodotti in corso di lavorazione e semilavorati	0	0	3) Aggio su prestiti	0	0
3) lavori in corso	0	0	4) Riserve tecniche	0	0
4) prodotti finiti e merci	0	0	Totale F)	0	0
5) acconti	0	0			
Totale	0	0			

Autorità Portuale Brindisi
STATO PATRIMONIALE - 31 DICEMBRE 2011

ATTIVITA'	2011	2010	PASSIVITA'	2011	2010
II. Residui attivi, con separata indicazione, per ciascuna voce, degli importi esigibili oltre l'esercizio successivo					
1) Crediti verso utenti, clienti ecc.	8.622.438	7.974.580			
2) Crediti verso iscritti, soci e terzi	0	0			
3) Crediti verso imprese controllate e collegate	0	0			
4) Crediti verso lo Stato ed altri soggetti pubblici	93.201.236	103.010.255			
4-bis) Crediti tributari	74.621	116.699			
5) Crediti verso altri	5.388.596	5.778.759			
Totale	107.286.891	116.880.294			
III. Attività finanziarie che non costituiscono immobilizzazioni					
1) partecipazioni in imprese controllate	0	0			
2) partecipazioni in imprese collegate	0	0			
3) altre partecipazioni	0	0			
4) altri titoli	0	0			
Totale	0	0			
IV. Disponibilità liquide					
1) depositi bancari e postali	0	0			
2) assegni	0	0			
3) denaro e valori in cassa	59.487.446	63.198.600			
Totale	59.487.446	63.198.600			
Totale C)	166.774.337	180.078.894			
D) RATEI E RISCOINTI					
1) Ratei attivi	0	0			
2) Riscconti attivi	4.835	3.921			
Totale D)	4.835	3.921			
			Totale	450.891.559	445.868.865
Totale Attivo	450.891.559	445.868.865	Totale Passivo	450.891.559	445.868.865

Autorità Portuale Brindisi
CONTO ECONOMICO

RISULTATI DIFFERENZIALI	2011		2010	
	PARZIALI	TOTALI	PARZIALI	TOTALI
A) VALORE DI PRODUZIONE				
1) Proventi e corrispettivi per la produzione delle prestazioni e/o servizi*	14.877.394		14.429.763	
2) Variazioni delle rimanenze dei prodotti in corso di lavorazione, semilavorati	0		0	
3) Variazioni dei lavori in corso su ordinazione	0		0	
4) Incrementi di immobilizzazioni per lavori interni	0		0	
5) Altri ricavi e proventi, con separata indicazione dei contributi di competenza	962.182		1.775.592	
Totale valore della produzione (A)		15.839.576		16.205.355
B) COSTI DELLA PRODUZIONE				
6) per materie prime, sussidiarie, consumo e merci **	180.774		172.488	
7) per servizi **	3.650.778		3.771.428	
8) per godimento beni di terzi **	0		0	
9) per il personale **				
a) salari e stipendi	1.730.560		1.849.940	
b) oneri sociali	1.441.005		1.259.075	
c) trattamento di fine rapporto	208.568		154.224	
d) trattamento di quiescenza e simili	0		0	
e) altri costi	45.775		30.000	
10) Ammortamento e svalutazione				
a) ammortamento delle immobilizzazioni immateriali	9.993		13.995	
b) ammortamento delle immobilizzazioni materiali	125.490		113.506	
c) altre svalutazioni delle immobilizzazioni	0		0	
d) svalutazione dei crediti compresi nell'attivo circolante e delle disponibilità	824.691		0	
11) Variazioni delle rimanenze di materie prime, sussidiarie, di consumo e				
12) Accantonamenti per rischi	0		0	
13) Accantonamenti ai fondi per oneri	0		0	
14) Oneri diversi di gestione	554.543		464.442	
Totale costi (B)		8.772.177		7.829.097
DIFFERENZA TRA VALORE E COSTI DELLA PRODUZIONE (A-B)		7.067.398		8.376.258
C) PROVENTI E ONERI FINANZIARI				
15) Proventi da partecipazioni	0		0	
16) Altri proventi finanziari				
a) di crediti iscritti nelle immobilizzazioni	0		0	
b) di titoli iscritti nelle immobilizzazioni che non costituiscono partecipazioni;	0		0	
c) di titoli iscritti nell'attivo circolante che non costituiscono partecipazioni;	0		0	
d) proventi diversi dai precedenti	201.672		104.101	
17) Interessi e altri oneri finanziari	-3		-2	
17-bis) Utili e perdite su scambi	0		0	
Totale proventi e oneri finanziari (15+16-17)		201.669		104.099
D) RETTIFICHE DI VALORE DI ATTIVITA' FINANZIARIE				
18) Rivalutazioni				
a) di partecipazioni	0		0	
b) di immobilizzazioni finanziarie	23.158		15.169	
c) di titoli iscritti nell'attivo circolante	0		0	
19) Svalutazioni				
a) di partecipazioni	0		0	
b) di immobilizzazioni finanziarie	0		0	
c) di titoli iscritti nell'attivo circolante	0		0	
Totale rettifiche di valore		23.158		15.169
E) PROVENTI E ONERI STRAORDINARI				
20) proventi, con separata indicazione delle plusvalenze da alienazioni i cui	35.544.370		23.832.904	
21) oneri straordinari, con separata indicazione delle minusvalenze da	31.334.214		22.754.981	
22) sopravvenienze attive ed insussistenze del passivo derivanti dalla gestione	140		1.633	
23) sopravvenienze passive ed insussistenze del passivo derivanti dalla	600		16	
Totale delle partite straordinarie		4.209.695		1.079.540
Risultato prima delle imposte (A-B+C+D+E)		11.501.921		9.575.066
Imposte d'esercizio	203.847	-203.847	160.361	-160.361
totale ricavi	51.608.915		40.143.991	
totale costi		40.310.841		30.744.455
Avanzo/Disavanzo/Pareggio Economico		11.298.074		9.414.706

CONTO CONSUNTIVO 2011

GESTIONE ECONOMICA

NOTA INTEGRATIVA

NOTA INTEGRATIVA

Bilancio d'Esercizio chiuso al 31 dicembre 2011

Criteria Generali della Redazione

La nota integrativa costituisce parte integrante del bilancio d'esercizio ai sensi dell'articolo 2423, comma 1, del codice civile.

L'articolo 2423 del codice civile enuncia le clausole generali, ovvero le finalità primarie del bilancio, in base alla quale lo stesso "deve essere redatto con chiarezza e deve rappresentare in modo veritiero e corretto la situazione patrimoniale e finanziaria dell'impresa e il risultato economico dell'esercizio"; con riguardo al comma 3 dell'art. 2423 del c.c. i principi contabili stabiliscono che la nota integrativa deve fornire tutte le informazioni complementari utili affinché tale principio possa trovare applicazione.

Come previsto dall'art. 2428 del codice civile, il bilancio è corredato dalla Relazione sulla Gestione del Presidente, che riferisce in ordine all'andamento della gestione, agli elementi caratterizzanti la sua prevedibile evoluzione, alle informative richieste dal predetto articolo e su ogni altro elemento, atto a favorire la lettura dei risultati di bilancio e la rappresentazione della situazione patrimoniale, finanziaria ed economica dell'Ente. Il Bilancio è stato redatto nell'osservanza delle disposizioni di legge, interpretate ed integrate dai principi contabili elaborati ed approvati dai Consigli Nazionali dei Dottori Commercialisti e dei Ragionieri. Nell'aspetto formale sono stati adottati i criteri e gli schemi di cui agli artt. 2423ter, 2424, 2424-bis e seguenti del codice civile; la nota integrativa, come lo stato patrimoniale e il conto economico, è stata redatta in unità di euro, senza cifre decimali, in base a quanto previsto dall'articolo 2423, comma 5, del codice civile; tutti gli importi espressi in unità di euro sono stati arrotondati, all'unità inferiore se inferiori a 0,5 euro e all'unità superiore se pari o superiori a 0,5.

Si precisa quanto segue:

- non si sono verificati casi eccezionali che richiedono deroghe alle disposizioni di legge;

- l'Autorità Portuale ha mantenuto i medesimi criteri di valutazione utilizzati nei precedenti esercizi, così che i valori di bilancio riferiti all'esercizio 2011 sono comparabili con quelli del bilancio precedente;
- l'Autorità Portuale non si è avvalsa della possibilità di raggruppare le voci precedute dai numeri arabi;
- l'importo delle voci dell'esercizio precedente, sia relative allo stato patrimoniale sia al conto economico, sono evidenziate e adeguate alle disposizioni di legge per dare evidenza e permetterne la comparazione;
- gli elementi dell'attivo e del passivo che ricadono sotto più voci dello schema di stato patrimoniale sono stati evidenziati.

Parte I – Criteri di Valutazione

Le voci che concorrono alla formazione del bilancio sono state valutate ispirandosi ai criteri generali della prudenza e della competenza temporale ed economica dei fatti di gestione, nella prospettiva della continuazione dell'attività d'Ente. I costi ed i ricavi sono esposti al netto dei resi, degli sconti, degli abbuoni e dei premi. Non ci sono in bilancio voci che abbiano comportato la necessità di convertire in moneta di contro valori espressi all'origine in moneta estera. Questi, in particolare, i criteri adottati con riferimento alle partite presenti in bilancio:

A) IMMOBILIZZAZIONI

Le immobilizzazioni Immateriali sono costituite da costi relativi a diritti di brevetto industriale e diritti di utilizzazione delle opere di ingegno e da costi pluriennali per migliorie apportate su beni di terzi, destinati o da destinare ad attività portuali e da software applicativi. Tali costi, con esclusione di migliorie su beni di terzi, sono iscritti in bilancio con il consenso del collegio sindacale e sono da ammortizzate in tempi corrispondenti alla prevista durata di utilizzo dei beni e, comunque, in un periodo superiore a 3 anni.

Le immobilizzazioni Materiali sono iscritte al costo d'acquisto o di realizzo aumentato degli oneri accessori di diretta imputazione e al netto dei fondi d'ammortamento. Gli ammortamenti sono effettuati in base a un criterio prudenziale e comunque con applicazione di aliquote non superiori a quelle previste dal D.M. 31.12.1988, raggruppate per categorie omogenee e, comunque, sono calcolati in base ai coefficienti fiscali previsti per i diversi tipi

di cespiti, in quanto stimati congrui anche in relazione all'intensità d'utilizzazione ed alla loro residua utilità e grado di obsolescenza, nel rispetto delle disposizioni di cui all'art. 2426 del codice civile. Pertanto, le quote di ammortamento sono rappresentative della partecipazione dei cespiti al processo produttivo e alla formazione dei ricavi. I beni di valore unitario inferiore a € 516,45 sono stati totalmente ammortizzati nell'esercizio solo se concernenti attrezzature o altri beni di rapido logorio.

Le "immobilizzazioni in corso e acconti" B-II 5) sono inseriti nello Stato Patrimoniale in base all'impegno avuto nell'anno e trovano una contropartita in "debiti verso lo Stato ed altri soggetti pubblici". In tale voce rientrano tutte le spese sostenute, in un periodo di riferimento, per la realizzazione o la manutenzione straordinaria di beni durevoli, che saranno terminate in un periodo successivo. Queste spese non determinano un costo nel periodo di competenza, ma solo al momento dell'utilizzazione del bene o della manutenzione straordinaria, periodo dal quale avrà inizio l'ammortamento.

Non risultano quote di partecipazione presso altre società.

La voce "Altri titoli", iscritta nelle immobilizzazioni finanziarie, comprende le somme versate al fondo INA Assitalia S.p.A. accantonati per future cessazioni dei lavoratori dipendenti dell'Autorità Portuale assunti a tempo indeterminato. Gli ulteriori incrementi del fondo, oltre ai premi annuali versati, derivano da rivalutazioni acquisite a fronte di polizze assicurative di accumulo di primarie compagnie d'assicurazione annuali riconosciute dall'INA; eventuali decrementi sono invece determinati da anticipazioni e riscatti parziali liquidati.

B) CREDITI E DEBITI D'ESERCIZIO

I crediti verso i clienti sono esposti al loro presumibile valore di realizzo, coincidente con gli importi nominali, al netto di quanto eventualmente accantonato al fondo rischi su crediti in precedenti esercizi. Gli altri crediti sono esposti in bilancio al loro importo nominale. Tutti i crediti sono suddivisi in base alla loro natura ben specificata nei prospetti riepilogativi inseriti.

I "crediti verso lo Stato e altri Enti Pubblici" sono esposti in Bilancio in base ai finanziamenti da ricevere, sia dal Ministero vigilante che dalla Regione, e da destinare alla realizzazione di progetti con somme già stanziata ed impegnate; tali valori sono iscritti in bilancio in base agli accertamenti presi nel corso dell'anno.

I “contributi indistinti per la gestione” sono esposti in bilancio come contropartita dei “crediti verso lo stato o altri enti pubblici” da ricevere e rappresentano i fondi dei beni di terzi che l’Autorità ha in gestione. Tale conto risulta dagli accertamenti avvenuti nel corso dell’anno.

Il fondo per indennità T.F.R. è rivalutato in base al disposto dell’art. 2120 del Codice civile ed al C.C.N.L. vigente. Il fondo è al netto degli acconti corrisposti e dei recuperi per imposta sostitutiva e per le anticipazioni contributive dello 0,50%.

I debiti commerciali e quelli verso altri sono stati iscritti al loro valore nominale senza alcuna rivalutazione e/o aggiornamento per interessi di mora e senza alcuna svalutazione, essendo mancato ogni presupposto a tal fine. I debiti tributari e previdenziali sono stati determinati in base alle disposizioni di legge in materia di autoliquidazione con applicazione delle modalità stabilite dalle specifiche normative. Tutte le partite sono esigibili entro l’anno, per cui nel bilancio non appare la loro distinzione rispetto al termine.

I “debiti verso lo Stato e altri soggetti pubblici” sono iscritti in Bilancio in base agli impegni di competenza dell’anno come contropartita dei beni in formazione.

La voce “Rimanenze” è destinata ad accogliere il valore residuo, alla fine ed all’inizio di ogni periodo contabile, di beni di consumo e di alcune immobilizzazioni materiali giacenti in magazzino, ossia non ancora messe a disposizione dell’utilizzatore finale. Eventuali rimanenze sono iscritte al costo di acquisto o di produzione (quest’ultimo per prodotti in corso di lavorazione e semilavorati di produzione).

I ratei e i risconti rappresentano le poste integrative e rettificative di valori economici dovute a sfasature, soprattutto temporali, tra l’utilizzo delle risorse, accertamento del relativo valore economico e ricevimento dei relativi documenti contabili. I ratei e i risconti sono contabilizzati nel rispetto del criterio della competenza economica facendo riferimento al criterio del tempo fisico.

C) FONDI PER RISCHI E ONERI E DEBITI

I Fondi per rischi e oneri accolgono gli accantonamenti destinati a coprire perdite o eventuali debiti che hanno le seguenti caratteristiche:

- Natura determinata;
- Esistenza certa e probabile dell’Evento;
- Ammontare o data di sopravvenienza indeterminati alla chiusura dell’esercizio.

Il principio contabile n° 19 illustra il concetto di “passività potenziali”, che sono situazioni, esistenti alla data di bilancio, caratterizzate da uno stato di incertezza, le quali al verificarsi o meno di uno o più eventi futuri, potranno concretizzarsi per l’impresa in una perdita, confermando il sorgere di una passività o perdita potenziale o totale di un credito e/o attività.

Gli eventi inseriti in tali “Fondi” possono essere “probabili”, se l’accadimento dell’evento stesso è ammesso in base a motivi seri o attendibili ma **non certi**, pertanto esso è considerato “credibile” ma non “certo”, oppure “possibile” se il grado di realizzazione e di avveramento futuro è inferiore al probabile, ovvero che possono accadere o verificarsi.

D) COSTI E RICAVI

I costi e i ricavi d’esercizio sono iscritti in Bilancio al netto dei resi, degli sconti, delle svalutazioni, degli buoni e dei premi.

Nella voce di Bilancio del personale sono inclusi tutti i costi riferiti alle risorse umane che sono impiegate nell’Autorità Portuale nello svolgimento di funzioni di competenza dell’amministrazione; in essa è compreso il personale legato all’Amministrazione con contratti a tempo indeterminato e determinato, a tempo pieno o parziale. Nello specifico il “costo del personale” comprende le voci: di retribuzioni per “Posizioni economiche da comparto” determinata dalla retribuzione fissa e variabile; di “costi di missione in Italia”; di “costi di missione all’estero”; di altri costi del personale.

E) PERDITA SU CREDITI

Le perdite su crediti si riferiscono a costi derivanti da una perdita accertata dei crediti verso clienti iscritti in bilancio, svalutati in base all’awenimento di eventi certi di sicuro ammontare.

PARTE II – INFORMAZIONE SULLO STATO PATRIMONIALE: ATTIVO

Immobilizzazione materiale

Le immobilizzazione materiali iscritte al Bilancio al 31.12.2011, al netto dei fondi di ammortamento, costituiscono circa il 62% degli impieghi totali di €. 450.891.559, incrementati di 6% in rispetto al 2010 su un totale dell’immobilizzi 2010, al netto dei fondi, di €. 263.140.705.

Di seguito sono riportate dettagliatamente i vari incrementi e decrementi delle singole voci iscritte in Bilancio, avvenuti nel corso dell'anno, al lordo dei fondi di ammortamento:

Dettaglio Voci Immobilizzazione Materiale	Costo Storico	F.do Ammortamento 2010	Incrementi/ decremento del periodo	Q.ta Ammortamento 2011	Fondo al 31/12/2011	Immobilizzazioni al 31/12/2011	Valore da Ammortizzare
- Immobili e Opere portuali del comprensorio demaniale	2.557.069,71		60.462,00			2.617.531,71	2.617.531,71
- Immobili Strumentali	267.854,36	139.471,75	-	13.392,71	152.864,46	267.854,36	114.989,90
- Impianti Specifici	48.203,40	7.532,70	2.645,00	7.602,98	15.135,68	50.848,40	35.712,72
- Impianti Generici	29.245,28	15.274,82	8.080,00	7.020,28	22.295,10	37.325,28	15.030,18
- Terreni e Fabbricati	-	-	67.935,06	-	-	67.935,06	67.935,06
Terreni, Fabbricati e Impianti	2.902.372,75	162.279,27	139.122,06	28.015,97	190.295,24	3.041.494,81	2.851.199,57
- Attrezzature	195.461,55	99.309,33	11.719,33	17.686,74	116.996,07	207.180,88	90.184,81
- Macchine elettroniche uff. (hard & Soft.)	329.739,84	299.772,92	-	17.838,28	317.611,20	329.739,84	12.128,64
- Macchine elettroniche	48.971,50	13.852,22	40.996,35	16.148,44	30.000,66	89.967,85	59.967,19
Attrezzature Industriali	574.172,89	412.934,47	52.715,68	51.673,46	464.607,93	626.888,57	162.280,64
- Autoveicoli	12.522,18	12.522,18	12.977,82	3.187,50	3.187,50	25.500,00	22.312,50
Automezzi e motomezzi	12.522,18	12.522,18	12.977,82	3.187,50	3.187,50	25.500,00	22.312,50
- Immobili ed opere portuali in corso di realizzazione compresi beni demaniali	198.610.664,86		2.232.243,45			200.842.908,31	
- Valore in Formazione	60.285.109,16		12.842.798,93			73.127.908,09	
- Prestazione di Terzi per manutenzione Straord. Beni mobili	1.195.737,04		450.452,09			1.646.189,13	

Immobilizzazioni in corso e acconti	260.091.511,06	-	15.525.494,47	-	275.617.005,53
- <i>Mobili e Macchine da Arredi</i>	411.147,84	263.285,44	72.136,50	42.613,24	483.284,34
- <i>Arredo Urbano in ambito portuale</i>	-	-	21.456,00	-	21.456,00
Altri beni	411.147,84	263.285,44	93.592,50	42.613,24	504.740,34
Totale	263.991.726,72	851.021,36	15.823.902,53	125.490,17	279.815.629,25

Immobilizzazioni immateriali

Nel corso del 2011 si sono ottenuti variazioni in aumento delle immobilizzazioni immateriali di circa €.2.579.261,14 che riguardano principalmente investimenti per azioni di sviluppo strategico del porto per €. 115.876,80 e impegni per manutenzioni e riparazioni di beni di terzi per €. 2.454.331,17, mentre il resto dell'incremento riviene da investimenti in software.

Qui di seguito si riportano in dettaglio le variazioni avvenute nell'anno:

variazioni immobilizzazioni immateriali

Dettaglio della voce	costo al 31/12/11	Incrementi	F.do amm.to	costo
<i>Diritti di Brevetto industriale e diritti di utilizzazioni delle opere di ingegno</i>	411.695,29	115.876,80		411.695,29
<i>Manutenzione e riparazione Straordinaria</i>	4.199.500,91	2.454.331,17	-	4.199.500,91
<i>Costi Pluriennali</i>	13.253,50	-	-	13.253,50
<i>Hardware & Software</i>	58.486,73	9.053,17	51.275,35	7.211,38
Totali	4.682.936,43	2.579.261,14	51.275,35	4.631.661,08

Immobilitazioni Finanziarie

L'Autorità Portuale non possiede quote di partecipazione presso società controllate, collegate o controllanti ne tanto meno crediti verso tali aziende. Le immobilizzazioni finanziarie sono costituite solo da crediti verso INA Assitalia S.p.A. per un importo pari a €. 629.085,95, accesi a fronte di investimenti in polizze assicurative di accumulo, idealmente destinate a copertura del fondo per il trattamento di fine rapporto per il personale dell'Autorità Portuale assunto a tempo indeterminato.

Qui di seguito riportiamo le variazioni del fondo di accumulo dell'INA Assitalia, avvenute nell'anno 2011:

Variazione Fondo accumulo INA		
	<i>Variazioni Parziali Intra Annuali</i>	<i>Valore Fondo INA</i>
Valore Fondo al 01/01/2011		582.952,22
<i>Variazioni in Aumento</i>		
- Premio Anno	22.975,82	
- Rivalutazione al Netto delle Imposte	23.157,91	
Totale Variazione in Aumento	46.133,73	
<i>Variazione in Diminuzione</i>		
- Anticipazione e riscatti parziali liquidati	-	
Totale Variazione in Diminuzione	-	
Valore Fondo al 31/12/2011	46.133,73	629.085,95

Nel corso del 2011 il Fondo di accumulo si è incrementato per effetto del versamento del premio annuale, per un importo fisso di €. 22.975,82 e per effetto di una rivalutazione dello stesso al netto delle imposte di €. 23.157,91. Nel corso dell'anno non ci sono stati ne anticipazioni ne tanto meno riscatti totali o parziali di liquidazioni che hanno determinato la diminuzione del fondo.

Attivo Circolante – Rimanenze

L'Autorità Portuale non presenta nessun tipo di Rimanenze, in quanto l'Ente non ha effettuato nel corso dell'anno attività che richiedevano l'approvvigionamento di materiali o beni soggetti alla valorizzazione.

Attivo Circolante – Crediti e Residui Attivi

Il saldi sintetici esposti in Bilancio sono costituiti dalle partite più analiticamente descritte nel prospetto che segue. Dalla comparazione dei dati 2011 con quelli del 2010 si evidenzia il decremento complessivo dei crediti di €. 9.593.402,55 dovuto in gran parte alla riduzione dei crediti per finanziamento da ricevere per €. 9.822.426,13, dalla diminuzione di altri crediti verso lo stato, per recupero anticipazioni spese diverse, per €. 1.271.739,30 e da una riduzione delle fatture da emettere di €. 436.461,77. Di contro si sottolinea un incremento sensibile dei crediti verso clienti di €. 1.393.690,33 per effetto dell'incremento del fatturato dell'anno, da una parte, ben dettagliato successivamente nella descrizione delle variazioni economiche, e dall'altra da un crescita dei tempi di riscossione causata dalla incessante crisi economica/finanziaria che coinvolge anche le imprese che operano in ambito portuale; questo è accompagnato da un decremento dei crediti in contenzioso di €. 309.370,52 causato dal verificarsi di perdite di credito per eventi accertati e ben definiti.

Variazione crediti

<i>RESIDUI ATTIVI, con separata indicazione, per ciascuna voce, degli importi esigibili oltre l'esercizio successivo</i>	2011	%	2010	%	Variazione
1) Crediti verso utenti, clienti ecc.					
- crediti vs. clienti	7.341.740,64	6,8%	5.948.050,31	5,1%	1.393.690,33
- fatture da emettere	934.027,20	0,9%	1.370.488,97	1,2%	- 436.461,77
- crediti in contenzioso	346.669,70	0,3%	656.040,22	0,6%	- 309.370,52
- crediti vs. altri		0,0%		0,0%	-
2) Crediti verso iscritti, soci e terzi					
3) Crediti verso imprese controllate e collegate					
	-	0,0%	-	0,0%	-

4) Crediti verso lo Stato ed altri soggetti pubblici					
- 124/30-01 Recup. anticipaz. spese div. per acced. fin. realizz. opere/infrastr.	1.081.428,42	1,0%	2.353.167,72	2,0%	- 1.271.739,30
- 221/20-01 Concorso da parte dello Stato per spese di manutenz. straordinaria delle parti comuni	-	0,0%		0,0%	-
- Contributo Ministero dell'Interno - L. 138/84 - E111/20-01	227.919,00	0,2%	214.512,00	0,2%	13.407,00
- crediti per finanziamenti da ricevere	92.973.317,20	86,7%	102.795.743,33	87,9%	- 9.822.426,13
4-bis) Crediti tributari	74.620,83	0,1%	116.699,33	0,1%	- 42.078,50
5) Crediti verso altri					
- scorporo SISRI	3.334.523,07	3,1%	3.334.523,07	2,9%	-
- scorporo SISRI tariffa 2° semestre	-	0,0%	-	0,0%	-
- crediti diversi	972.644,98	0,9%	91.068,64	0,1%	881.576,34
Totale	107.286.891,04	100%	116.880.293,59	100%	- 9.593.402,55

Attivo Circolante – Liquidità

Qui di seguito sono riportate le variazioni intervenute nelle liquidità. I flussi delle fonti e degli impieghi sono analiticamente rappresentati nel rendiconto finanziario al 31 dicembre 2011, riportato come allegato nel Bilancio consuntivo.

Variazioni intervenute nella liquidità

IV. Disponibilità liquide	2011	2010	Variazione
1) depositi bancari e postali	-	-	-
2) assegni	-	-	-
3) denaro e valori in cassa			
Saldo anno precedente	63.198.600,48	60.120.581,39	
+ riscossioni c/competenza e c/residui	27.688.416,46	25.053.242,61	2.635.173,85
- pagamenti c/competenza e c/residui	31.399.571,12	-	-
		21.975.223,52	9.424.347,60
Totale	59.487.445,82	63.198.600,48	3.711.154,66

Ratei e Risconti Attivi

Rappresentano tutte quelle partite che sono state impegnate nell'esercizio ma di competenza dell'anno successivo; nel corso dell'anno si sono dovute apportare delle scritture di assestamento diretti a rinviare dei costi dell'esercizio riferiti, principalmente, ad assicurazioni e/o utenze già registrate per € 4.835,02.

PARTE II – INFORMAZIONE SULLO STATO PATRIMONIALE: PASSIVO E PATRIMONIO NETTO

Le variazioni intervenute nella composizione del patrimonio netto sono esposte nel prospetto qui di seguito riportato e riguardano solo incrementi degli avanzi portati a nuovo e avanzi di competenza dell'esercizio 2011.

Variazione del Patrimonio Netto

PATRIMONIO NETTO	2011	%	2010	%	Variazione
I. Fondo di dotazione	-	0%	-	0%	
II. Riserve obbligatorie e derivati da leggi	-	0%	-	0%	-
III. Riserve di rivalutazione	-	0%	-	0%	-
IV. Contributi a fondo perduto	-	0%	-	0%	-
V. Contributi per ripiano disavanzi	-	0%	-	0%	-
VI. Riserve statutarie	-	0%	-	0%	-
VII. Altre riserve distintamente indicate	-	0%	-	0%	-
VIII. Avanzi (Disavanzi) economici portati a nuovo	38.094.718,59	77%	28.680.013,04	75%	9.414.705,55
IX. Avanzo (Disavanzo) economico d'esercizio	11.298.074,27	23%	9.414.705,55	25%	1.883.368,72
Totale	49.392.792,86	100%	38.094.718,59	100%	11.298.074,27

Fondi per Rischi e Oneri

Il saldo sintetico esposto in Bilancio d'Esercizio, chiuso al 31.12.2011, è rappresentato da partite più analiticamente descritte nel prospetto che segue e deriva interamente da incrementi dovuti a "contributi indistinti per la gestione". Nel 2011 si sono avuti dei decrementi di contributi diretti alla realizzazione di progetti e manutenzioni su beni di terzi portuali e/o di gestione dell'Autorità Portuale per €. 1.377.406,76.

Variazioni intervenute nei Fondi Rischi e Oneri

FONDO PER RISCHI E ONERI	2011	%	2010	%	Variazione
1) per contributi a destinazione vincolata	-	0%		0%	-
2) per contributi indistinti per la gestione	245.771.587,31	100%	247.148.994,07	100%	- 1.377.406,76
3) per contributi in natura	-	0%	-	0%	-
Totale	245.771.587,31	100%	247.148.994,07	100%	- 1.377.406,76

Debiti per Trattamento di Fine Rapporto (T.F.R.)

Nel corso dell'anno il fondo di Trattamento di Fine Rapporto ha presentato le seguenti variazioni in aumento e diminuzioni; Il Fondo si è incrementato di €. 212.392,71, da una parte per effetto della quota di TFR di competenza dell'anno di €. 177.648,22 e dall'altra di €. 34.744,49 per effetto della rivalutazione del fondo al lordo dell'imposta sostitutiva di €. 3.824,61; le variazioni in diminuzione sono scaturite, invece, dall'applicazione dell'imposta sostitutiva sulla rivalutazione del fondo TFR al 31/12/2011 e dalla liquidazione di TFR di €. 49.876,85 per effetto di licenziamenti e dimissioni avvenuti nel corso dell'anno.

Di seguito si riporta lo schema sinottico dei Debiti per Trattamento di Fine Rapporto con le variazioni intervenute nell'anno:

Andamento Fondo per Trattamento di Fine Rapporto

	Variazioni dell'anno	Fondo T.F.R.
Fondo TFR esistente al 01/01/2011		922.795,54
<i>Variazioni in Aumento</i>		
- Quota TFR dell'anno	177.648,22	
- Rivalutazione annuale TFR	34.744,49	
Totale Variazione in Aumento		212.392,71
<i>Variazione in Diminuzione</i>		
- TFR liquidato nell'anno	- 49.876,85	
- Imposta Sostitutiva su rivalutazione	- 3.824,61	
- Variazioni per rettifica costo TFR	- 57,58	
Totale Variazione in Diminuzione		- 53.759,04
Totale Variazione dell'Anno	158.633,67	
Saldo Fondo TFR al 31/12/2011		1.081.429,21

Le somme accantonate nel Fondo di Trattamento di Fine Rapporto sono parzialmente coperte dalla polizza di accumulo INA Assitalia, nonché dall'accantonamento dell'indennità di anzianità derivanti dalle compagnie assicurative.

Fondo per Rischi e Oneri – F.do Svalutazione Crediti

Secondo quanto disposto dall'articolo 2426, punto 8, del codice civile, i crediti devono essere iscritti in bilancio al presunto valore di realizzo. Nel corso del 2011, pertanto, è stato istituito il conto patrimoniale "Fondo Svalutazione Crediti" (inserito nella voce C3 del Passivo dello Stato Patrimoniale) a copertura di perdite su crediti future, probabili e possibili, in modo da poter garantire una lettura veritiera e corretta delle poste dell'attivo circolante di Bilancio ed evitare che il valore nomina degli stessi crediti verso clienti iscritti non risultino superiori al valore di effettivo realizzo.

Nel suddetto fondo si è provveduto ad accantonare al 31.12.2011 lo 0,5% dei crediti verso clienti, così come previsto dalle norme fiscali per svalutazioni di crediti ammessi in deduzioni, più, per motivi prudenziali, di un ulteriore accantonamento dell'0,5%, così come dettagliato nel prospetto qui di seguito riportato:

Andamento Fondo Svalutazione Credito

	Variazioni dell'anno	Fondo Svalutaz. Crediti
Fondo Svalutazione al 01/01/2011		-
Variazioni in Aumento		
- Accantonamento quota svalutazione crediti (8.622.437,54 x 0,5%)	43.112,19	
- Ulteriore accantonamento quota svalutazione crediti (0,5% x (8.622.437,54-43.112,19))	42.896,63	
Totale Variazione in Aumento		86.008,82
Variazione in Diminuzione		
- Utilizzo F.do svalutazione crediti per perdite accertate	-	
Totale Variazione in Diminuzione		-
Totale Variazione dell'Anno	86.008,82	
Saldo Fondo Svalutazione Crediti al 31/12/2011		86.008,82

La contropartita al Fondo Svalutazione Crediti è il conto di costo "Accantonamento a F.do Svalutazione Crediti" inserito nel Conto Economico nella voce di "costo di produzione B)-10-d".

Variazioni intervenute nei debiti e nei residui passivi

L'esercizio 2011 chiude con una variazione negativa dei debiti di esercizio rispetto all'anno precedente di €. 5.142.616,58 dovuto da una parte al decremento dei debiti presunti per finanziamenti da ricevere da parte dello Stato per progetti per €. 8.646.123,37, che presenta un peso percentuale sul debito complessivo di circa 87%, e dall'altra da un aumento dei debiti dovuti ad impegni per prestazioni di terzi per manutenzione straordinaria sulle parti comuni di €. 3.325.501,22. Altri variazioni riguardano le debitorie della gestione corrente, in particolare gli impegni verso fornitori che ammontano ad €. 4.447.405,26 di cui €. 2.452.976,84 per fatture da ricevere, e dei debiti diversi per €. 4.589.534,81, di cui verso SISRI, derivante da anni precedenti, per un ammontare di €. 3.334.453,07, al quale corrisponde, un credito di pari importo evidenziato nel prospetto delle variazioni dei crediti.

Qui di seguito si riportano i valori dell'anno con i relativi scostamenti rispetto all'anno precedente.

Variazione dei debiti e dei residui passivi

RESIDUI PASSIVI, con separata indicazione, per ciascuna voce degli importi esigibili oltre l'esercizio successivo	2011	%	2010	%	Variazione
1) obbligazioni	-	0%	-	0%	-
2) verso banche	-	0%	-	0%	-
3) verso altri finanziatori	-	0%	-	0%	-
4) acconti	-	0%	-	0%	-
5) debiti verso fornitori	1.994.428,42	1%	1.368.676,43	1%	625.751,99
- debiti vs. fornitori	2.452.976,84	2%	2.869.223,55	2%	- 416.246,71
- fatture da ricevere					

6) rappresentati da titoli di credito	-	0%	-	0%	-
7) verso imprese controllate, collegate e controllanti	-	0%	-	0%	-
8) debiti tributari	-	0%	75.832,13	0%	- 75.832,13
9) debiti verso istituti di previdenza e sicurezza sociale	-	0%	-	0%	-
10) debiti verso iscritti, soci e terzi per prestazioni dovute	-	0%	-	0%	-
11) debiti verso lo Stato ed altri soggetti pubblici	-	-	-	-	-
- finanziamenti per progetti	134.948.274,15	87%	143.594.397,52	90%	- 8.646.123,37
- prestaz. di terzi x manutenz. straord. parti comuni in ambito Portuale	10.548.423,19	7%	7.222.921,97	5%	3.325.501,22
- attività per lo sviluppo strategico del Porto	26.103,20	0%	141.980,00	0%	- 115.876,80
12) debiti diversi	-	-	-	-	-
- scorporo SISRI	3.334.523,07	2%	3.334.523,07	2%	-
- debiti vs altri	1.255.011,74	1%	1.094.802,52	1%	160.209,22
Totale	154.559.740,61	100%	159.702.357,19	100%	- 5.142.616,58

PARTE III – INFORMAZIONI SUL CONTO ECONOMICO

L'Autorità Portuale chiude l'esercizio 2011 con un "avanzo economico" di €. 11.298.074, dettagliato nello specifico nel seguente prospetto, dal quale si evince come a un incremento del valore di produzione, corrisponde una diminuzione delle singole voci di costo. In particolare, si noti come le percentuali di incidenza, sia dei ricavi che dei costi, raggruppati in macro classi (di seguito dettagliate) siano aumentate e diminuite determinando il suddetto risultato economico.

Valore della Produzione – ricavi delle prestazioni

I ricavi delle prestazioni caratteristiche, di competenza dell'esercizio, derivano dalla specifica del rendiconto finanziario "Titolo I – entrate correnti" e sono dettagliati qui di seguito in base alla natura dei proventi di gestione.

I proventi totali di gestione sono aumentati rispetto all'anno precedente di circa €. 447.630,16, per effetto, principalmente, di un aumento dei proventi derivanti dall'Entrate Tributarie per circa €. 240.247,24 (che rappresenta circa il 40% delle entrate totali) e dei servizi prestati dall'Autorità Portuale per il traffico merci, passeggeri con eccezione del traffico automezzi che ha registrato un lieve calo rispetto al 2010 di circa €. 10.531,00.

Nel complessivo, però il "valore della produzione", che è pari a €. 15.839.575,69 (€. 14.877.393,50 + €. 962.182,19), ha avuto un decremento rispetto al 2010 di €. 831.409,39, come meglio riportato nel prospetto che dettaglia le variazioni intervenute nel Conto Economico 2011.

Ripartizione dei proventi della gestione caratteristica

Descrizione	2011	%	2010	%	Scostamento
Proventi per Entrate Tributarie	6.066.193,14	41%	5.825.945,90	40%	240.247,24
Proventi per servizio traffico merci	1.189.416,27	8%	1.147.568,24	8%	41.848,03
Proventi per servizio traffico passeggeri	510.890,37	3%	492.498,75	3%	18.391,62
Proventi per servizio traffico automezzi	126.720,50	1%	137.251,50	1%	- 10.531,00
Proventi per servizio car.ferr. (costa morena)	53.077,00	0%	19.754,64	0%	33.322,36
Proventi diversi per servizi di interesse generale	-	0%	-	0%	-
Canoni di Concessione	6.931.096,22	47%	6.806.744,31	47%	124.351,91
Totale Prestazione Servizi	14.877.393,50	100%	14.429.763,34	100%	447.630,16

Valore della Produzione – altri ricavi

La voce di Bilancio "ricavi diversi del valore di produzione" presenta un decremento rispetto all'anno precedente di circa €. 813.409,39, dovuti totalmente al decremento della voce di bilancio "ricavi diversi per recupero spese", mentre i "Contributi ministeriali dell'interno (L.138/84) sono rimasti invariati rispetto al 2010.

Variazioni altri ricavi e proventi

Descrizione	2011	%	2010	%	Scostamento
Contributi ministeriali dell'interno (L.138/84)	13.407,00	1%	13.407,00	1%	-
Ricavi diversi per recupero spese	948.775,19	99%	1.762.184,58	99%	- 813.409,39
Totale Prestazione Servizi	962.182,19	100%	1.775.591,58	100%	- 813.409,39

Costi della produzione

I "costi caratteristici" dell'Autorità Portuale, derivano tutti dal "titolo I delle uscite correnti" della situazione finanziaria ("rendiconto finanziario Titolo I, Parte. I – competenza ") ad esclusione di una parte degli accantonamenti al fondo T.F.R., degli ammortamenti di competenza dell'anno nonché della quota di accantonamento al Fondo Svalutazione Crediti, costituito nell'anno per previsioni di perdite su crediti future.

Le voci maggiormente rilevanti sono:

- i costi per servizi, che incidono sui costi totali per il 42%; essi si sono ridotti rispetto al 2010 di €. 120.649,60, a testimonianza di una gestione caratteristica più oculata ed adeguata alla situazione economica del Paese Italia e in linea con quelle che sono le prestazioni e i servizi istituzionali in ambito portuali offerti dall'Autorità Portuale;
 - i costi del personale che incidono per circa il 38% sul costo totale, sono aumentati complessivamente di circa €. 116.894,65, in termini percentuali minore rispetto all'anno precedente per effetto di una politica del personale più oculata, ma che ha riscontrato comunque un aumento degli oneri dovuti alla pressione contributiva;
 - la voce "Svalutazione Crediti" racchiude la perdita dei crediti accertata avvenuta nel corso dell'anno e l'accantonamento al Fondo Svalutazione Crediti, così come meglio dettagliano nella successiva tabella;
- tutti gli altri costi, che riportiamo qui di seguito, con il dettaglio di quelli appena descritti, riguardano altri voci di cosato di gestione, tra cui le quote di ammortamenti, che sono aumentate complessivamente di €. 7.982,06, e gli altri oneri diversi che sono incrementati di €. 90.101,40.

variazioni costi di produzione

Descrizione	2011	%	2010	%	Scostamento
Costi per materie prime, sussidiarie, consumo e merci	180.774,15	2%	172.487,98	2%	8.286,17
Costi per servizi	3.650.778,23	42%	3.771.427,83	48%	- 120.649,60
Costi per godimento Beni Terzi	-	0%	-	0%	-
Costi del Personale					
- salari e stipendi	1.730.559,65	20%	1.849.939,86	24%	- 119.380,21
- oneri sociali	1.441.005,15	16%	1.259.074,65	16%	181.930,50
- acc. T.f.r	208.568,10	2%	154.223,74	2%	54.344,36
- trattamento di quiescenza	-	0%	-	0%	-
- altri costi	45.774,78	1%	30.000,00	0%	15.774,78
Ammortamento					
- ammortamento immobilizzazioni Immateriali	9.993,16	0%	13.995,28	0%	- 4.002,12
- ammortamento immobilizzazioni Materiali	125.490,17	1%	113.505,99	1%	11.984,18
- altre svalutazioni delle immobilizzazioni	-	0%	-	0%	-
- svalutazioni dei crediti	824.690,82	9%	-	0%	824.690,82
Variazioni delle Rimanenze					
Accantonamenti per Rischi e Oneri	-	0%	-	0%	-
Accantonamenti per Fondi per Oneri	-	0%	-	0%	-
Oneri diversi di gestione	554.543,08	6%	464.441,68	6%	90.101,40
Totale Costi della Produzione	8.772.177,29	100%	7.829.097,01	100%	943.080,28

Il totale dei costi del 2011, classificati per natura, così come riportati dai prospetti dettagliati dei centri di costo, presenti negli allegati del Conto Consuntivo 2011, ammontano a €. 8.922.512,08 e sono allineati ai dati riportati in contabilità e derivano dal totale dei costi di Produzione di €. 8.772.177,29 al netto degli ammortamenti, dell'accantonamento al TFR per €.141.431,90, delle svalutazioni crediti nonché degli oneri derivanti dalla gestione straordinaria inserita nella voce del conto economico "E" e al netto della variazione dei risconti attivi, che determinano una incremento dei costi per giroconti di aperture, nonché di incremento per imputazione costo di competenza di esercizi futuri..

Variazione di costo intervenuta nella voce di "Svalutazione Crediti"

Nel corso del 2011 si sono iscritte a Bilancio svalutazioni su crediti verso clienti per €. 824.690,82 derivanti da perdite accertate di crediti, così come da delibera del Comitato Portuale, per €. 738.682,00 e per €. 86.008,82 da accantonamenti destinati a coprire eventuali perdite future discendenti da eventi i cui accadimenti sono considerati probabili e possibili e per il quale il grado di realizzazione e di avveramento futuro è inferiore al probabile.

Qui di seguito il dettaglio della voce di costo:

Variazione intervenuta nel voce B)10-d - Svalutazione Avvenuta nell'A.C.

Descrizione	2011	%	2010	%	Scostamento
Svalutazioni dei crediti					
- Perdite su Crediti	738.682,00	90%	-	0%	738.682,00
- Accantonamento a F.do Svalutazione Crediti	86.008,82	10%	0	0%	86.008,82
Totale Svalutazione dei Crediti inseriti nell'A.C.	824.690,82	100%	-	0%	824.690,82

La Perdita su Crediti accertata sui singoli clienti, che ammonta ad €. 738.682,00, è dettagliata nella tabella riportata di seguito:

CLIENTI	Svalutazione Credito	TOTALE Svalutazione Credito
1 H.M.L. FERRIE S.r.l.	17.432,80	
2 ITALIAN FERRIES S.r.l.	254.306,13	
3 IONIAN MARITIME S.r.l.	106.590,39	
4 MARETT	17.310,87	
5 HELLAS FERRY LINES S.r.l.	2.652,04	
6 I.S.S. Srl	488,78	

7	CESINARO Fabio - Globtrotter	21.025,32
8	SILVER S.r.l	955,57
9	LEVA ANOTNIO	99.036,09
10	DEFLO S.r.l.	69.006,44
11	CENTRO S.r.l.	58.704,97
12	SOCIETA' ITALRORO	8.698,74
13	CANT. NAVALI BR GIOIA G.	40.139,77
14	EURO PESCA SOC. COOP	1.153,31
15	LEUCCI COSTRUZIONI S.r.l.	20.411,54
16	BRINDISI TERMINAL	17.544,88
17	BRINDISI MARE	845,82
18	GERARDI Wilma	631,20
19	GUADALUPI Francesco	174,36
20	CARLUCCIO Paola	354,18
21	MONTENERO Fortunata	344,53
22	PUBLIMPIANTI S.R.L.	516,12
23	U.N.C.I	338,60
24	COMANDO GRUPPO G. di F.	19,55
	TOTALE Perdite su Crediti	738.682,00

L'accantonamento al fondo svalutazione crediti di €. 86.008,82, corrisponde all'0,5% dei crediti verso clienti totali, così come previsto per legge, più un ulteriore 0,5% accantonati per puri motivi prudenziali in previsione di possibili future perdite su crediti.

Variazioni complessive intervenute nel Conto Economico – AVANZO ECONOMICO

Qui di seguito è riportato lo schema sintetico, con il quale si evidenziano le variazioni economiche che hanno determinato l'avanzo economico dell'anno 2011, con separata indicazione dell'incidenza di ogni singola voce economica sul totale dei proventi per prestazioni di servizio; analizzando nel dettaglio i risultati del 2011 si evince un "Margine Operativo" di €. 7.067.398, che deriva da un "Valore della Produzione" di €. 15.839.576, precedentemente dettagliato, che comprende ampiamente i costi diretti di gestione; comparando il 2011 al 2010 si nota come il Margine Operativo sia diminuito di €. 1.308.860, per effetto principalmente della rilevazione nel corso dell'anno di svalutazione dei crediti verso clienti di €. 824.691 e da un lieve calo del valore della produzione non proporzionale alla diminuzione dei costi per servizi registrata nell'anno.

Al termine del 2011, l'Autorità Portuale, presenta, inoltre, un risultato positivo della gestione straordinaria di €. 4.209.695, che permette all'Ente di chiudere con un Avanzo Economico 2011 di €. 11.298.074, ossia di circa €.1.883.369 in più rispetto al 2010.

Variazioni intervenute nel Conto Economico

Descrizioni delle voci	31/12/2011	%	31/12/2010	%	Variazioni
Valore della Produzione	15.839.576		16.205.355		-365.779
costi per materie	180.774	0,01	172.488	0,01	8.286
costi per servizi	3.650.778	0,23	3.771.428	0,23	-120.650
costi per uso beni di terzi	0	0,00	0	0,00	0
Valore Aggiunto	12.008.023	0,76	12.261.439	0,76	-253.416
costo del personale	3.425.908	0,22	3.293.238	0,20	132.669
variazioni delle rimanenze	0	0,00	0	0,00	0
ammortamenti	135.483	0,01	127.501	0,01	7.982
svalutazione crediti	824.691	4,56	0	0,00	824.691
oneri diversi di gestione	554.543	0,04	464.442	0,03	90.101
Margine Operativo	7.067.398	0,45	8.376.258	0,52	-1.308.860

Descrizioni delle voci	2.011		2.010		Variazioni	
		%		%		%
Margine operativo lordo	7.067.398	0,45	8.376.258	0,52	-1.308.860	
risultato gestione finanziaria	224.827	0,01	119.268	0,01	105.559	
risultato gestione straordinaria	4.209.695	0,27	1.079.540	0,07	3.130.155	
gestione tributaria	-203.847	0,01	-160.361	0,01	-43.486	
Avanzo Economico	11.298.074	0,71	9.414.706	0,58	1.883.369	

PARTE IV – ALTRE INFORMAZIONI

Si forniscono qui di seguito le altre informazioni richieste dall'Art. 2427 del Codice Civile e dalle disposizioni collegate, relativamente alle parti non trattate in precedenza:

- 1) L'Autorità Portuale non possiede nessun tipo di partecipazioni né in società controllate né collegate;
- 2) Non sussistono rischi derivanti da variazioni nei cambi valutari;
- 3) L'Ente non ha emesso strumenti finanziari di alcun genere né usufruisce di finanziamenti da parte dei soci;
- 4) Nella redazione del bilancio non si è derogato alle disposizioni in materia di bilancio né si sono modificati i criteri di valutazione rispetto ai precedenti esercizi;
- 5) Nella redazione del Bilancio le Immobilizzazioni sono state inserite al netto dei relativi Fondi.

Il Capo Servizio
F.to Dott. Amilcare Perugino

Il Dirigente Amministrativo
F.to Rag. Vittoria Ligorio

CONTO CONSUNTIVO 2011
GESTIONE ANALITICA
RISULTATI PER CENTRI DI COSTO

Autorità Portuale Brindisi

CENTRO DI RESPONSABILITA' - SEGRETARIO GENERALE		
COSTI PER NATURA - ANNO 2011 EFFETTIVO		
	TOTALE	Incidenza
	Importi in euro	% sul totale Amministrazione
COSTO DEGLI ORGANI		
Spese per gli organi istituzionali dell'Autorità Portuale	455.394	5,05
COSTO DEL PERSONALE		
Oneri per il personale in attività di servizio	3.277.414	36,35
Oneri per il personale in quiescenza	350.000	3,88
COSTI DI GESTIONE		
Spese per l'acquisto di beni di consumo e servizi	3.772.392	41,84
COSTI STRAORDINARI E SPECIALI		
Trasferimenti passivi	0	0,00
Oneri finanziari	3	0,00
Oneri tributari	208.143	2,31
Poste correttive e compensative delle spese correnti	49.213	0,55
Spese non classificabili in altre voci	809.952	8,98
Totale uscite correnti	8.922.512	
AMMORTAMENTI	94.784	1,05
TOTALI COSTI DEL CENTRO DI RESPONSABILITA' - SEGRETARIO GENERALE	9.017.295	100,00

Autorità Portuale Brindisi

CENTRO DI COSTO - Organi Istituzionali			
COSTI PER NATURA - ANNO 2011 EFFETTIVO			
	TOTALE	Incidenza	
	Importi in euro	% sul totale Amministrazione	
COSTO DEGLI ORGANI			
Spese per gli organi istituzionali dell'Autorità Portuale	455.394	8,92	
COSTO DEL PERSONALE			
Oneri per il personale in attività di servizio	126.716	2,48	
Oneri per il personale in quiescenza	20.860	0,41	
COSTI DI GESTIONE			
Spese per l'acquisto di beni di consumo e servizi	3.503.584	68,62	
COSTI STRAORDINARI E SPECIALI			
Trasferimenti passivi	0	0,00	
Oneri finanziari	3	0,00	
Oneri tributari	164.928	3,23	
Poste correttive e compensative delle spese correnti	10.307	0,20	
Spese non classificabili in altre voci	809.952	15,86	
Totale uscite correnti	5.091.744		
AMMORTAMENTI	13.693	0,27	
TOTALI COSTI DEL CENTRO DI COSTO - Organi Istituzionali	5.105.437	100,00	

Autorità Portuale Brindisi

CENTRO DI COSTO - Segretario Generale			
COSTI PER NATURA - ANNO 2011 EFFETTIVO			
	TOTALE	Incidenza	
	Importi in euro	% sul totale Amministrazione	
COSTO DEGLI ORGANI			
Spese per gli organi istituzionali dell'Autorità Portuale	0	0,00	
COSTO DEL PERSONALE			
Oneri per il personale in attività di servizio	396.958	84,36	
Oneri per il personale in quiescenza	18.900	4,02	
COSTI DI GESTIONE			
Spese per l'acquisto di beni di consumo e servizi	42.188	8,97	
COSTI STRAORDINARI E SPECIALI			
Trasferimenti passivi	0	0,00	
Oneri finanziari	0	0,00	
Oneri tributari	3.867	0,82	
Poste correttive e compensative delle spese correnti	1.979	0,42	
Spese non classificabili in altre voci	0	0,00	
Totale uscite correnti	463.892		
AMMORTAMENTI	6.676	1,42	
TOTALI COSTI DEL CENTRO DI COSTO - Segretario Generale	470.568	100,00	

Autorità Portuale Brindisi

CENTRO DI COSTO - Area Aff. Gener., Legali, Personale, Amministr. e Contab.		
COSTI PER NATURA - ANNO 2011 EFFETTIVO		
	TOTALE	Incidenza
	Importi in euro	% sul totale Amministrazione
COSTO DEGLI ORGANI		
Spese per gli organi istituzionali dell'Autorità Portuale	0	0,00
COSTO DEL PERSONALE		
Oneri per il personale in attività di servizio	1.163.607	77,75
Oneri per il personale in quiescenza	153.195	10,24
COSTI DI GESTIONE		
Spese per l'acquisto di beni di consumo e servizi	110.751	7,40
COSTI STRAORDINARI E SPECIALI		
Trasferimenti passivi	0	0,00
Oneri finanziari	0	0,00
Oneri tributari	19.742	1,32
Poste correttive e compensative delle spese correnti	17.147	1,15
Spese non classificabili in altre voci	0	0,00
Totale uscite correnti	1.464.442	
AMMORTAMENTI	32.117	2,15
TOTALI COSTI DEL CENTRO DI COSTO - Area Aff. Gener., Legali, Personale, Amministr. e Contab.	1.496.559	100,00

Autorità Portuale Brindisi

CENTRO DI COSTO - Area Tecnica		
COSTI PER NATURA - ANNO 2011 EFFETTIVO		
	TOTALE	Incidenza
	Importi in euro	% sul totale Amministrazione
COSTO DEGLI ORGANI		
Spese per gli organi istituzionali dell'Autorità Portuale	0	0,00
COSTO DEL PERSONALE		
Oneri per il personale in attività di servizio	761.995	80,36
Oneri per il personale in quiescenza	88.235	9,31
COSTI DI GESTIONE		
Spese per l'acquisto di beni di consumo e servizi	51.185	5,40
COSTI STRAORDINARI E SPECIALI		
Trasferimenti passivi	0	0,00
Oneri finanziari	0	0,00
Oneri tributari	7.207	0,76
Poste correttive e compensative delle spese correnti	9.234	0,97
Spese non classificabili in altre voci	0	0,00
Totale uscite correnti	917.856	
AMMORTAMENTI	30.336	3,20
TOTALI COSTI DEL CENTRO DI COSTO - Area Tecnica	948.192	100,00

Autorità Portuale Brindisi

CENTRO DI COSTO - Area demanio Lavoro Portuale e Sicurezza			
COSTI PER NATURA - ANNO 2011 EFFETTIVO			
	TOTALE	Incidenza	
	Importi in euro	% sul totale Amministrazione	
COSTO DEGLI ORGANI			
Spese per gli organi istituzionali dell'Autorità Portuale	0	0,00	
COSTO DEL PERSONALE			
Oneri per il personale in attività di servizio	828.138	83,10	
Oneri per il personale in quiescenza	68.810	6,90	
COSTI DI GESTIONE			
Spese per l'acquisto di beni di consumo e servizi	64.685	6,49	
COSTI STRAORDINARI E SPECIALI			
Trasferimenti passivi	0	0,00	
Oneri finanziari	0	0,00	
Oneri tributari	12.400	1,24	
Poste correttive e compensative delle spese correnti	10.546	1,06	
Spese non classificabili in altre voci	0	0,00	
Totale uscite correnti	984.579		
AMMORTAMENTI	11.962	1,20	
TOTALI COSTI DEL CENTRO DI COSTO - Area demanio Lavoro Portuale e Sicurezza	996.541		100

Autorità Portuale Brindisi

CENTRO DI RESPONSABILITÀ - SEGRETARIO GENERALE

FINALITÀ DEI COSTI - ANNO 2011 EFFETTIVO

Costi per natura	MISSIONI ISTITUZIONALI									
	TOTALE	INDIRIZZO POLITICO	PIANIFICAZIONE E PROG.NE	PROMOZIONE	FUNZIONI AMMINISTRATIVE	PROGETTAZIONE E REALIZZAZIONE OPERE	SECURITY	SUPPORTO ALLE ATTIVITÀ ISTITUZIONALI DEGLI ENTI		
COSTO DEGLI ORGANI										
Spese per gli organi istituzionali dell'Autorità Portuale	455.394,49	1.653,73	46,00	2.853,23			450.795,53	46,00		
COSTO DEL PERSONALE										
Oneri per il personale in attività di servizio	3.277.413,60		144.011,73		365.301,40	90.630,58	2.628.518,84	48.951,03		
Oneri per il personale in quiescenza	350.000,00		9.112,67		24.387,01	7.941,15	305.978,80	2.580,37		
COSTI DI GESTIONE										
Spese per l'acquisto di beni di consumo e servizi	3.772.392,74	2.491.577,85	67.562,18	84.926,68	31.187,66	4.644,42	321.802,24	770.691,41		
COSTI STRAORDINARI E SPECIALI										
Trasferimenti passivi										
Oneri finanziari	3,08	1,02	0,52	0,52			0,52	0,50		
Oneri tributari	208.143,46	145.360,89	5.076,22	4.693,93	5.197,89	672,32	39.270,49	7.871,72		
Poste correttive e compensative delle spese correnti	49.212,89	6.805,50	976,14		2.769,39	831,05	37.408,95	421,86		
Spese non classificabili in altre voci	809.951,82	809.036,60					545,22	370,00		
Totale uscite correnti	8.922.512,08	3.454.435,59	226.785,46	92.474,36	428.843,35	104.719,52	3.784.320,59	830.932,89		
AMMORTAMENTI										
	94.783,94		2.370,85		6.350,59	2.730,29	82.732,79	599,42		
TOTALI COSTI C. di R. - SEGRETARIO GENERALE	9.017.296,02	3.454.435,59	229.156,31	92.474,36	435.193,94	107.449,81	3.867.053,38	831.532,31		

Autorità Portuale Brindisi

CENTRO DI RESPONSABILITA' - SEGRETARIO GENERALE

FINALITA' DEI COSTI - ANNO 2011 EFFETTIVO

MISSIONI ISTITUZIONALI	COSTI PER NATURA											
	COSTO DEGLI ORGANI	%	COSTO DEL PERSONALE	%	COSTI DI GESTIONE	%	COSTI STRAORDINARI SPECIALI	%	AMMORTAMENTI	%	TOTALE COSTI	%
INDIRIZZO POLITICO	1.654	0,05			2.491.578	72,13	961.204	27,83			3.454.436	38,31
PIANIFICAZIONE E PROGRAMMAZIONE	46	0,02	153.124	66,82	67.562	29,48	6.053	2,64	2.371	1,03	229.156	2,54
PROMOZIONE	2.853	3,09			84.927	91,84	4.694	5,08			92.474	1,03
FUNZIONI DI AMMINISTRAZIONE ATTIVA			389.688	89,54	31.188	7,17	7.967	1,83	6.351	1,46	435.194	4,83
PROGETTAZIONE E REALIZZAZIONE DELLE OPERE PORTUALI			98.572	91,74	4.644	4,32	1.503	1,40	2.730	2,54	107.450	1,19
SECURITY	450.796	11,66	2.934.498	75,88	321.802	8,32	77.225	2,00	82.733	2,14	3.867.053	42,88
SUPPORTO ALLE ATTIVITA' ISTITUZIONALI DEGLI ENTI	46	0,01	51.531	6,20	770.691	92,68	8.664	1,04	599	0,07	831.532	9,22
TOTALI COSTI C. di R. - SEGRETARIO GENERALE	455.394	5,05	3.627.414	40,23	3.772.392	41,84	1.067.311	11,84	94.784	1,05	9.017.296	100,00

Autorità Portuale di Brindisi

SITUAZIONE FINANZIARIA 2011

Fondo di Cassa all'inizio dell'Esercizio 2011		63.198.600,48
<u>Riscossioni</u>		
1) In conto competenze.....	€	13.645.133,89
2) In conto residui	€	14.043.282,57
Sommano	€	27.688.416,46
<u>Pagamenti</u>		
1) In conto competenze.....	€	8.741.203,75
2) In conto residui	€	22.658.367,37
Sommano	€	31.399.571,12
Fondo di Cassa alla fine dell'Esercizio 2011		59.487.445,82
<u>Residui attivi</u>		
1) Degli esercizi precedenti.....	€	71.653.858,86
2) Dell'esercizio	€	35.538.601,65
Sommano	€	107.192.460,51
<u>Residui passivi</u>		
1) Degli esercizi precedenti.....	€	106.154.901,22
2) Dell'esercizio	€	48.272.790,24
Sommano	€	154.427.691,46
Avanzo di Amministrazione alla fine dell'esercizio 2011		12.252.214,87

Autorità Portuale di Brindisi
P.IVA 01683450744

Stampa del Giornale dal : 01-ott-2011 Al: 31-dic-2011

Esercizio: 2011

Pag. 63 / 2011

Tipo	Numero Man/Rev.	Data Man/Rev.	Descrizione	ENTRATE		USCITE	
				Competenza	Residui	Competenza	Residui
R	1001 E124/30 3301 C. G.	30/12/11 01	2385 ACQUATECNO srl Recup anticipaz spese div. per acced fin. realizz opere/infrastr. Riquaificaz. e ristruttur del Lungomare Regina Margherita (Waterfront)-Consolidam.Banchina Dogana		211.997,95		
M	1878 U21710 5381 C. G.	30/12/11	2189 Enel Energia SpA Uscite di competenza per consolidamento Saldo Fatt.n. 2239095736-223972664-2239596653-2239596655/11-Fornitura Elettrica mese di Novembre/11-Ut.n.633 650 535-533 650 543-632 783 695-632 769 750			3.509,30	
M	1879 U124710 5362 C. G.	30/12/11 01	2189 Enel Energia SpA imposti, tasse e tributi vari (IVA non detraibile) Liquidaz IVA sui Fatt.n 2239095736-223972664-2239596653-2239596655/11			736,95	
M	1880 U211710 5383 C. G.	30/12/11 65	2385 ACQUATECNO srl Riquaific. e ristrutturazione del Lungomare Regina Margherita Waterfront. (Legge n. 166/2002) Indagini geognostiche sulla Banchina Dogana-Lavori di Riquaific.Lungomare Reg.Margherita			24.199,93	
M	1881 U211710 5394 C. G.	30/12/11 65	2385 ACQUATECNO srl Riquaific. e ristrutturazione del Lungomare Regina Margherita Waterfront. (Legge n. 166/2002) Saldo Fatt. 50/10-Studio di profalib. e impatto ambientale Banchina Dogana-Riquaific.Lungomare Reg.Margherita			187.798,32	
Totali nel Periodo				3.657.599,26	7.271.482,62	3.564.798,89	7.477.572,82
Totali Generali				13.645.133,89	14.043.282,67	8.741.203,75	22.655.367,37

SITUAZIONE DI CASSA DALLA DATA TRASM. 01/12/2011 ALLA DATA TRASM. 31/12/2011

DATA DI TRASM.	ORDINATIVI DI RISCOSSA			ORDINATIVI DI PAG.			ORDINATIVI PAGATI			RISCOSSIONI DA ESEGUIRE	PAGAMENTI DA ESEGUIRE	SALDO CASSA	SALDO CONTABILE
	NUM. ELEN.	NUMERO	IMPORTO	NUM. ELEN.	NUMERO	IMPORTO	DATA DI PAG.	NUMERO	IMPORTO				
30/12/2011			0,00	220	1.874	1.295,75	30/12/2011		1.295,75	0,00	0,00	53.128.154,57	
30/12/2011			0,00	220	1.875	8.674,96	30/12/2011		8.674,96	0,00	0,00	53.118.479,59	
30/12/2011			0,00	220	1.876	1.857,06	30/12/2011		1.857,06	0,00	0,00	53.116.622,53	
30/12/2011			0,00	220	1.877	1.857,06	30/12/2011		1.857,06	0,00	0,00	53.114.765,47	
30/12/2011			0,00	220	1.878	3.809,30	30/12/2011		3.809,30	0,00	0,00	53.110.956,17	
30/12/2011			0,00	220	1.878	735,95	30/12/2011		735,95	0,00	0,00	53.112.692,12	
30/12/2011			0,00	221	1.880	24.199,63	30/12/2011		24.199,63	0,00	0,00	53.088.492,51	
30/12/2011			0,00	221	1.881	187.798,32	30/12/2011		187.798,32	0,00	0,00	52.900.693,99	
30/12/2011	222	978	688.051,55			0,00			0,00	0,00	0,00	53.786.045,54	
30/12/2011	222	979	27.622,72			27.622,72			0,00	0,00	0,00	53.813.668,26	
30/12/2011	222	980	2.437,56			2.437,56			0,00	0,00	0,00	53.816.105,82	
30/12/2011	222	981	20.196,00			20.196,00			0,00	0,00	0,00	53.836.301,82	
30/12/2011	222	982	561.375,64			561.375,64			0,00	0,00	0,00	53.274.926,18	
30/12/2011	222	983	217.949,47			217.949,47			0,00	0,00	0,00	52.956.976,71	
30/12/2011	222	984	111.220,95			111.220,95			0,00	0,00	0,00	52.845.755,76	
30/12/2011	223	985	3.121,12			3.121,12			0,00	0,00	0,00	52.842.634,64	
30/12/2011	223	986	1.400,00			1.400,00			0,00	0,00	0,00	52.841.234,64	
30/12/2011	224	987	296.075,82			296.075,82			0,00	0,00	0,00	52.545.158,82	
30/12/2011	224	988	12.202,80			12.202,80			0,00	0,00	0,00	52.532.956,02	
30/12/2011	224	989	400,00			400,00			0,00	0,00	0,00	52.532.556,02	
30/12/2011	224	990	306,50			306,50			0,00	0,00	0,00	52.532.249,52	
30/12/2011	224	991	300.000,00			300.000,00			0,00	0,00	0,00	52.232.249,52	
30/12/2011	224	992	1.218,61			1.218,61			0,00	0,00	0,00	52.231.030,91	
30/12/2011	224	993	3.082,01			3.082,01			0,00	0,00	0,00	52.227.948,90	
30/12/2011	224	994	156,74			156,74			0,00	0,00	0,00	52.227.792,16	
30/12/2011	224	995	1.847,80			1.847,80			0,00	0,00	0,00	52.225.944,36	
30/12/2011	224	996	3.643,78			3.643,78			0,00	0,00	0,00	52.222.299,58	
30/12/2011	224	997	3.639.256,40			3.639.256,40			0,00	0,00	0,00	48.583.043,18	
30/12/2011	224	998	81,58			81,58			0,00	0,00	0,00	48.582.961,60	
30/12/2011	224	999	2.567,19			2.567,19			0,00	0,00	0,00	48.580.394,41	
30/12/2011	225	1.001	211.997,95			211.997,95			0,00	0,00	0,00	48.368.396,46	
TOTALI												0,00	59.487.445,82

**CONTO CONSUNTIVO
ESERCIZIO 2011**

CONTO CONSUNTIVO 2011

RENDICONTO DELLA GESTIONE

ENTRATE

DECISIONALE

Autorità Portuale di Brindisi
RENDICONTO FINANZIARIO DECISIONALE 2011

ENTRATE	2011			2010		
	RESIDUI	COMPETENZA (accertamenti)	CASSA (Riscossioni)	RESIDUI	COMPETENZA (accertamenti)	CASSA (Riscossioni)
TITOLO I - ENTRATE CORRENTI						
UPB 1.1 - ENTRATE DERIVANTI DA TRASFERIMENTI CORRENTI						
Categoria 1.1.1 - TRASFERIMENTI DA PARTE DELLO STATO	227.919,00	13.407,00		214.512,00	13.407,00	
Categoria 1.1.2 - TRASFERIMENTI DA PARTE DELLA REGIONE						
Categoria 1.1.3 - TRASFERIMENTI DA PARTE DEI COMUNI E DELLE PROVINCE						
Categoria 1.1.4 - TRASFERIMENTI DA PARTE DI ALTRI ENTI DEL SETTORE PUBBLICO						
UPB 1.2 - ENTRATE DIVERSE						
Categoria 1.2.1 - ENTRATE TRIBUTARIE	509.191,27	6.066.193,14	6.411.007,49	854.007,62	5.825.945,90	5.679.741,41
Categoria 1.2.2 - ENTRATE DERIVANTI DALLA VENDITA DI BENI E DALLA PRESTAZIONE DI SERVIZI	3.548.880,28	1.880.104,14	1.492.195,38	3.514.887,48	1.797.073,14	1.340.925,58
Categoria 1.2.3 - REDDITI E PROVENTI PATRIMONIALI	4.373.922,83	7.132.788,59	5.453.483,65	3.053.182,40	6.910.845,52	6.062.124,69
Categoria 1.2.4 - POSTE CORRETIVE E COMPENSATIVE DI SPESE CORRENTI	1.098.754,01	743.245,90	1.179.290,63	2.464.010,69	1.666.532,46	20.317,76
Categoria 1.2.5 - ENTRATE NON CLASSIFICABILI IN ALTRE VOCI	246.910,86	205.528,29	94.650,37	136.032,94	95.652,22	51.344,90
TOTALE TITOLO I	10.005.578,25	16.041.248,06	14.630.627,52	10.236.633,13	16.309.456,24	13.154.454,34
TITOLO II - ENTRATE IN CONTO CAPITALE						
UPB 2.1 - ENTRATE PER ALIENAZIONE DI BENI PATRIMONIALI E RISCOSSIONE DI CREDITI						
Categoria 2.1.1 - ALIENAZIONE IMMOBILI E DIRITTI REALI						
Categoria 2.1.2 - ALIENAZIONE DI IMMOBILIZZAZIONI TECNICHE DIVERSE E DI BENI IMMATERIALI						
Categoria 2.1.3 - REALIZZO DI VALORI IMMOBILIARI	152.220,11	152.220,11				
Categoria 2.1.4 - RISCOSSIONE DI CREDITI						
UPB 2.2 - ENTRATE DERIVANTI DA TRASFERIMENTI IN CONTO CAPITALE						
Categoria 2.2.1 - TRASFERIMENTI DELLO STATO	61.233.473,19	29.378.541,33	11.221.832,32	63.076.764,18	20.000.000,00	7.573.702,39
Categoria 2.2.2 - TRASFERIMENTI DELLA REGIONE	31.739.844,01	1.849.000,00	223.187,06	39.718.979,16		2.911.550,17
Categoria 2.2.3 - TRASFERIMENTI DA COMUNI E PROVINCE						
Categoria 2.2.4 - TRASFERIMENTI DA ALTRI ENTI						
UPB 2.3 - ACCENSIONE DI PRESTITI						
Categoria 2.3.1 - ASSUNZIONE DI MUTUI	14.772,00			14.772,00	3.317,62	3.317,62
Categoria 2.3.2 - ASSUNZIONE DI ALTRI DEBITI FINANZIARI						
Categoria 2.3.3 - EMISSIONE DI OBBLIGAZIONI						
TOTALE TITOLO II	93.140.309,31	31.379.761,44	11.445.019,38	102.810.515,34	20.003.317,62	10.788.570,18
TITOLO III - PARTITE DI GIRO						
UPB 3.1 - ENTRATE AVENTI NATURA DI PARTITA DI GIRO						
Categoria 3.1.1 - ENTRATE AVENTI NATURA DI PARTITE DI GIRO	4.046.572,95	1.762.726,04	1.612.769,56	3.958.680,54	1.431.283,96	1.110.216,09
TOTALE TITOLO III	4.046.572,95	1.762.726,04	1.612.769,56	3.958.680,54	1.431.283,96	1.110.216,09
TOTALE TITOLI	107.192.460,51	49.183.735,54	27.688.416,46	117.005.809,01	37.744.057,84	25.053.242,61
UTILIZZO AVANZO DI AMMINISTRAZIONE						
FONDO DI CASSA INIZIALE		7.830.258,45	63.198.600,48		2.238.163,10	60.120.581,39
TOTALE GENERALE ENTRATE	107.192.460,51	57.013.993,99	90.887.016,94	117.005.809,01	39.982.220,94	85.173.824,00

CONTO CONSUNTIVO 2011

RENDICONTO DELLA GESTIONE

USCITE

DECISIONALE

Autorità Portuale di Brindisi
RENDICONTO FINANZIARIO DECISIONALE 2011

USCITE	2011			2010		
	Residuo	Competenza	Cassa	Residuo	Competenza	Cassa
UPB1 - TITOLO I - USCITE CORRENTI						
1.1 - FUNZIONAMENTO						
Categoria 1.1.1 - USCITE PER GLI ORGANI DELL'ENTE	48.897,43	455.394,49	424.081,38	17.584,32	345.384,82	348.016,33
Categoria 1.1.2 - ONERI PER IL PERSONALE IN ATTIVITÀ DI SERVIZIO	965.306,99	3.277.413,58	3.163.681,59	951.575,00	3.181.724,51	2.796.735,20
Categoria 1.1.3 - USCITE PER L'ACQUISTO DI BENI DI CONSUMO E DI SERVIZIO	516.333,77	367.549,11	327.756,18	481.710,84	510.019,80	280.241,90
1.2 - INTERVENTI DIVERSI						
Categoria 1.2.1 - USCITE PER PRESTAZIONI ISTITUZIONALI	896.369,64	3.404.843,65	3.755.437,27	1.371.853,67	3.392.627,98	3.071.058,56
Categoria 1.2.2 - TRASFERIMENTI PASSIVI				59.254,89		
Categoria 1.2.3 - ONERI FINANZIARI		3,08	3,08		2,00	2,00
Categoria 1.2.4 - ONERI TRIBUTARI	30.437,12	208.145,46	198.846,67	21.140,33	160.360,73	145.650,31
Categoria 1.2.5 - POSTE CORRETTIVE E COMPENSATIVE DI ENTRATE CORRENTI	42.202,39	49.212,89	20.610,50	13.600,00	19.057,06	11.957,06
Categoria 1.2.6 - USCITE NON CLASSIFICABILI IN ALTRE VOCI	1.507.632,38	809.551,82	701.343,65	1.464.974,42	1.945.980,29	1.127.896,55
1.3 - ONERI COMUNI						
Categoria 1.3.1 - USCITE PER ONERI COMUNI						
1.4 - TRATTAMENTO DI QUIESCENZA, INTEGRATI E SOSTITUTIVI						
Categoria 1.4.1 - ONERI PER IL PERSONALE IN QUIESCENZA	300.123,15	350.000,00	49.876,85			
Categoria 1.4.2 - ACCANTONAMENTO AL TRATTAMENTO DI FINE RAPPORTO						
1.5 - ACCANTONAMENTI A FONDI RISCHI ED ONERI						
Categoria 1.5.1 - ACCANTONAMENTI A FONDI RISCHI E ONERI						
TOTALE TITOLO I	4.307.302,87	8.922.512,08	8.641.637,17	4.361.693,47	9.555.156,99	7.781.557,93
TITOLO II - SPESE IN CONTO CAPITALE						
2.1 - INVESTIMENTI						
Categoria 2.1.1 - ACQUISIZIONE DI BENI DI USO DUREVOLE ED OPERE IMMOBILIARI E INVESTIMENTI	148.092.874,08	46.013.540,59	20.657.677,33	155.945.066,28	28.880.274,68	13.064.422,31
Categoria 2.1.2 - ACQUISIZIONE DI IMMOBILIZZAZIONI TECNICHE	58.110,17	140.019,35	128.725,18	46.816,00	89.211,85	65.938,85
Categoria 2.1.3 - PARTECIPAZIONI ED ACQUISTO DI VALORI MOBILIARI						
Categoria 2.1.4 - CONCESSIONI DI CREDITI ED ANTICIPAZIONI						
Categoria 2.1.5 - INDENNITÀ DI ANZIANITÀ E SIMILARI DOVUTE AL PERSONALE CESSATO DAL SERVIZIO.	175.195,93	175.195,93	22.975,82	22.975,82		25.051,99
2.2 - ONERI COMUNI						
Categoria 2.2.1 - RIMBORSI DI MUTUI						
Categoria 2.2.2 - RIMBORSO DI ANTICIPAZIONI PASSIVE						
Categoria 2.2.3 - RIMBORSI DI OBBLIGAZIONI						
Categoria 2.2.4 - RESTITUZIONI ALLE GESTIONI AUTONOME DI ANTICIPAZIONI						
Categoria 2.2.5 - ESTINZIONI DEBITI DIVERSI	97.287,72		1.550,12	98.837,84	3.317,62	15.000,00
TOTALE TITOLO II	146.423.467,90	46.328.755,87	20.810.928,45	156.113.695,94	28.985.779,97	13.170.413,15
TITOLO III - PARTITE DI GIRO						
3.1 - USCITE AVENTI NATURA DI PARTITA DI GIRO						
Categoria 3.1.1 - USCITE AVENTI NATURA DI PARTITE DI GIRO	3.696.920,69	1.762.726,04	1.947.005,50	3.882.248,91	1.431.293,98	1.023.252,44
TOTALE TITOLO III	3.696.920,69	1.762.726,04	1.947.005,50	3.882.248,91	1.431.293,98	1.023.252,44
TOTALE GENERALE USCITE	154.427.691,46	57.013.993,99	31.399.571,12	164.357.638,32	39.982.220,94	21.975.223,52

CONTO CONSUNTIVO 2011

RENDICONTO DELLA GESTIONE

ENTRATE**GESTIONALE**

Autorità Portuale Brindisi

Anno di Gestione: 2011

Rendiconto Finanziario Part. I

Intestazione Capitoli

Codice	Descrizione	Stanziamiento iniziale	Variazioni (+)	Variazioni (-)	Previsione Assestata	Riscossioni e Pagamenti	Da riscuotere o da pagare	Competenze dell'Esercizio		Differenza Previsioni (-)
								Totale Acclimp	Differenza Previsioni (-)	
E1	TITOLO I - ENTRATE CORRENTI									
E1.1	Categoria 1.1.1 - TRASFERIMENTI DA PARTE DELLO STATO									
E111/10 - 01	Contributi dello Stato	0,00	0,00	0,00	0,00	0,00	0,00	0,00	0,00	0,00
E111/10 - 01	Contributi dello Stato	0,00	0,00	0,00	0,00	0,00	0,00	0,00	0,00	0,00
E111/20 - 01	Contributo Ministero dell'Interno - L.139/04	13.407,00	0,00	0,00	13.407,00	0,00	13.407,00	0,00	0,00	0,00
E111/20 - 01	Contributo Ministero dell'Interno - L.139/04	13.407,00	0,00	0,00	13.407,00	0,00	13.407,00	0,00	0,00	0,00
E111/20 - 01	Contributo Ministero dell'Interno - L.139/04	13.407,00	0,00	0,00	13.407,00	0,00	13.407,00	0,00	0,00	0,00
E1.1.2	TOTALE CATEGORIA E1.1.1	13.407,00	0,00	0,00	13.407,00	0,00	13.407,00	0,00	0,00	0,00
E1.1.2	Categoria 1.1.2 - TRASFERIMENTI DA PARTE DELLA REGIONE									
E112/10 - 01	Contributo della Regione Puglia	0,00	0,00	0,00	0,00	0,00	0,00	0,00	0,00	0,00
E112/10 - 01	Contributo della Regione Puglia	0,00	0,00	0,00	0,00	0,00	0,00	0,00	0,00	0,00
E112/10 - 01	Contributo della Regione Puglia	0,00	0,00	0,00	0,00	0,00	0,00	0,00	0,00	0,00
E1.1.3	TOTALE CATEGORIA E1.1.2	0,00	0,00	0,00	0,00	0,00	0,00	0,00	0,00	0,00
E1.1.3	Categoria 1.1.3 - TRASFERIMENTI DA PARTE DEI COMUNI E DELLE PROVINCE									
E113/10 - 01	Contributi della Provincia	0,00	0,00	0,00	0,00	0,00	0,00	0,00	0,00	0,00
E113/10 - 01	Contributi della Provincia	0,00	0,00	0,00	0,00	0,00	0,00	0,00	0,00	0,00
E113/20 - 01	Contributo della Provincia	0,00	0,00	0,00	0,00	0,00	0,00	0,00	0,00	0,00
E113/20 - 01	Contributo della Provincia	0,00	0,00	0,00	0,00	0,00	0,00	0,00	0,00	0,00
E113/20 - 01	Contributo della Provincia	0,00	0,00	0,00	0,00	0,00	0,00	0,00	0,00	0,00
E113/20 - 01	Contributo del Comune	0,00	0,00	0,00	0,00	0,00	0,00	0,00	0,00	0,00
E113/20 - 01	Contributo del Comune	0,00	0,00	0,00	0,00	0,00	0,00	0,00	0,00	0,00
E1.1.4	TOTALE CATEGORIA E1.1.3	0,00	0,00	0,00	0,00	0,00	0,00	0,00	0,00	0,00
E1.1.4	Categoria 1.1.4 - TRASFERIMENTI DA PARTE DI ALTRI ENTIDI DEL SETTORE PUBBLICO									
E114/10 - 01	Contributo Camera di Commercio	0,00	0,00	0,00	0,00	0,00	0,00	0,00	0,00	0,00
E114/10 - 01	Contributo Camera di Commercio	0,00	0,00	0,00	0,00	0,00	0,00	0,00	0,00	0,00
E114/20 - 01	Contributo altri Enti Pubblici	0,00	0,00	0,00	0,00	0,00	0,00	0,00	0,00	0,00
E114/20 - 01	Contributo altri enti pubblici	0,00	0,00	0,00	0,00	0,00	0,00	0,00	0,00	0,00
E114/30 - 01	Contributi diversi	0,00	0,00	0,00	0,00	0,00	0,00	0,00	0,00	0,00
E114/30 - 01	Contributi diversi	0,00	0,00	0,00	0,00	0,00	0,00	0,00	0,00	0,00
E1.2.1	TOTALE CATEGORIA E1.1.4	0,00	0,00	0,00	0,00	0,00	0,00	0,00	0,00	0,00
E1.2.1	Categoria 1.2.1 - ENTRATE TRIBUTARIE									
E121/10 - 01	Gettito delle tasse portuali Cap III, Titolo II 62/63 e art. 1 L. 355/79 (cod. 927)	4.000.000,00	0,00	0,00	4.000.000,00	3.958.935,91	412.622,70	3.771.556,61	0,00	-228.440,39
E121/10 - 01	Gettito delle tasse portuali Cap III, Titolo II 62/63 e art. 1 L. 355/79	4.000.000,00	0,00	0,00	4.000.000,00	3.958.935,91	412.622,70	3.771.556,61	0,00	-228.440,39
E121/20 - 01	Gettito delle tasse erariali di cui all'art.2, c.1 D.L.4774	0,00	0,00	0,00	0,00	0,00	0,00	0,00	0,00	0,00
E121/20 - 01	Gettito delle tasse erariali di cui all'art.2, c.1 D.L.4774	0,00	0,00	0,00	0,00	0,00	0,00	0,00	0,00	0,00
E121/20 - 01	Gettito delle tasse erariali di cui all'art.2, c.1 D.L.4774	0,00	0,00	0,00	0,00	0,00	0,00	0,00	0,00	0,00
E121/20 - 01	Gettito delle tasse ancoraggio (cod. 928)	1.800.000,00	0,00	0,00	1.800.000,00	2.051.350,16	95.704,96	2.147.055,12	347.055,12	0,00
E121/20 - 01	Gettito delle tasse ancoraggio	1.800.000,00	0,00	0,00	1.800.000,00	2.051.350,16	95.704,96	2.147.055,12	347.055,12	0,00
E121/40 - 02	Proventi di autorizzazione per operazioni portuali di cui all' art.16 L. 84/94	130.000,00	0,00	0,00	130.000,00	130.023,53	0,00	130.023,53	23,53	0,00
E121/40 - 02	Proventi derivanti da autoproduzione	20.000,00	0,00	0,00	20.000,00	0,00	0,00	0,00	0,00	-20.000,00
E121/40 - 02	Proventi di autorizzazione per operazioni portuali di cui all' art.16 L. 84/94	150.000,00	0,00	0,00	150.000,00	130.023,53	0,00	130.023,53	23,53	-20.000,00
E121/50 - 01	Proventi di autorizzazione per attività svolte nel porto ex art.66 del Codice della Navigazione	20.000,00	0,00	0,00	20.000,00	17.553,08	1,80	17.554,88	0,00	-2.445,12
E121/50 - 01	Proventi di autorizzazione per attività svolte nel porto ex art.66 del Codice della Navigazione	20.000,00	0,00	0,00	20.000,00	17.553,08	1,80	17.554,88	0,00	-2.445,12
E121/50 - 01	Proventi di autorizzazione per attività svolte nel porto ex art.66 del Codice della Navigazione	20.000,00	0,00	0,00	20.000,00	17.553,08	1,80	17.554,88	0,00	-2.445,12
E1.2.1	TOTALE CATEGORIA E1.2.1	5.970.000,00	0,00	0,00	5.970.000,00	6.567.863,68	608.329,46	5.066.193,14	347.076,65	-250.865,51

Autorità Portuale Brindisi

Rendiconto Finanziario Part.I

Intestazione Capitoli

Anno di Gestione: 2011

Intestazione Capitoli		Competenze dell'Esercizio						Differenza Previsioni		Differenza Previsioni	
Codice	Descrizione	Stanziamto Iniziale	Variazioni (+)	Variazioni (-)	Previsione Assestata	Riscossioni e Pagamenti	Da Riscuotere o da Pagare	Totale Acr/rrp	(*)	(*)	(*)
E22420	Contributi diversi	0,00	0,00	0,00	0,00	0,00	0,00	0,00	0,00	0,00	0,00
E22420	Contributi diversi	0,00	0,00	0,00	0,00	0,00	0,00	0,00	0,00	0,00	0,00
E2.3.1	Categoria 2.3.1 - ASSUNZIONE DI MUTUI	0,00	0,00	0,00	0,00	0,00	0,00	0,00	0,00	0,00	0,00
E23170	Operazioni finanziarie a medio e lungo termine	0,00	0,00	0,00	0,00	0,00	0,00	0,00	0,00	0,00	0,00
E23170	Operazioni finanziarie a medio e lungo termine	0,00	0,00	0,00	0,00	0,00	0,00	0,00	0,00	0,00	0,00
E2.3.2	Categoria 2.3.2 - ASSUNZIONE DI ALTRI DEBITI FINANZIARI	0,00	0,00	0,00	0,00	0,00	0,00	0,00	0,00	0,00	0,00
E23270	Operazioni finanziarie a breve termine	0,00	0,00	0,00	0,00	0,00	0,00	0,00	0,00	0,00	0,00
E23270	Operazioni finanziarie a breve termine	0,00	0,00	0,00	0,00	0,00	0,00	0,00	0,00	0,00	0,00
E23270	Depositi di terzi a cauzione	50.000,00	0,00	0,00	50.000,00	0,00	0,00	0,00	0,00	0,00	-50.000,00
E23270	Depositi di terzi a cauzione	50.000,00	0,00	0,00	50.000,00	0,00	0,00	0,00	0,00	0,00	-50.000,00
E2.3.3	Categoria 2.3.3 - EMISSIONE DI OBBLIGAZIONI	0,00	0,00	0,00	0,00	0,00	0,00	0,00	0,00	0,00	0,00
E23370	Emissione di obbligazioni	0,00	0,00	0,00	0,00	0,00	0,00	0,00	0,00	0,00	0,00
E23370	Emissione di obbligazioni	0,00	0,00	0,00	0,00	0,00	0,00	0,00	0,00	0,00	0,00
E2.3.3	TOTALE CATEGORIA E2.3.3	0,00	0,00	0,00	0,00	0,00	0,00	0,00	0,00	0,00	0,00
TOTALE TITOLO II - ENTRATE IN CONTO CAPITALE		46.092.490,33	0,00	0,00	46.092.490,33	20.195,00	31.369.585,44	31.379.761,44	20.195,00	20.195,00	-14.732.924,89
E3	TITOLO III - PARTITE DI GIRO										
E3.1.1	Categoria 3.1.1 - ENTRATE AVANTI NATURA DI PARTITE DI GIRO										
E31170	Ritenute erariali diverse	1.200.000,00	0,00	0,00	1.200.000,00	942.320,80	0,00	942.320,80	0,00	0,00	-257.679,20
E31170	Ritenute erariali diverse	1.200.000,00	0,00	0,00	1.200.000,00	942.320,80	0,00	942.320,80	0,00	0,00	-257.679,20
E31170	Ritenute previdenziali ed assistenziali	300.000,00	0,00	0,00	300.000,00	233.914,13	0,04	233.914,17	0,00	0,00	-66.085,83
E31170	Riconguinz. riscatto CPDEL	2.000,00	0,00	0,00	2.000,00	301,92	0,00	301,92	0,00	0,00	-1.698,08
E31170	Ritenute previdenziali ed assistenziali	302.000,00	0,00	0,00	302.000,00	234.216,05	0,04	234.216,09	0,00	0,00	-67.783,91
E31170	Ritenute diverse	40.000,00	0,00	0,00	40.000,00	12.399,36	0,00	12.399,36	0,00	0,00	-27.600,64
E31170	Ritenute diverse	40.000,00	0,00	0,00	40.000,00	12.399,36	0,00	12.399,36	0,00	0,00	-27.600,64
E31170	Recupero del personale per anticipazioni concesse	30.000,00	0,00	0,00	30.000,00	0,00	0,00	0,00	0,00	0,00	-30.000,00
E31170	Recupero del personale per anticipazioni concesse	30.000,00	0,00	0,00	30.000,00	0,00	0,00	0,00	0,00	0,00	-30.000,00
E31150	Trattenute per conto terzi	30.000,00	0,00	0,00	30.000,00	1.872,44	0,00	1.872,44	0,00	0,00	-28.127,56
E31150	Trattenute per conto terzi	30.000,00	0,00	0,00	30.000,00	1.872,44	0,00	1.872,44	0,00	0,00	-28.127,56
E31160	Rimborso di somme pagate per conto terzi	60.000,00	0,00	0,00	60.000,00	15.060,97	0,00	15.060,97	0,00	0,00	-44.939,03
E31160	Rimborso di somme pagate per conto terzi	60.000,00	0,00	0,00	60.000,00	15.060,97	0,00	15.060,97	0,00	0,00	-44.939,03
E31170	Partite in sospeso	1.000.000,00	0,00	0,00	1.000.000,00	323.423,97	213.085,97	536.509,94	0,00	0,00	-463.490,16
E31170	Partite in sospeso	1.000.000,00	0,00	0,00	1.000.000,00	323.423,97	213.085,97	536.509,94	0,00	0,00	-463.490,16
E31180	Resiluzione fondo economato a fine esercizio	10.329,00	0,00	0,00	10.329,00	0,00	0,00	10.329,00	0,00	0,00	0,00
E31180	Resiluzione fondo economato a fine esercizio	10.329,00	0,00	0,00	10.329,00	0,00	0,00	10.329,00	0,00	0,00	0,00
E31180	Restituzione fondo economato a fine esercizio	10.329,00	0,00	0,00	10.329,00	0,00	0,00	10.329,00	0,00	0,00	0,00

Autorità Portuale Brindisi

Anno di Gestione: 2011

Rendiconto Finanziario Part. I

Intestazione Capitoli

Codice		Descrizione	Stanziam. iniziale	Variations (+)	Variations (-)	Previsione Assestata	Riscossioni e Pagamenti	Da riscuotere o da pagare	Totale Acc/imp	Differenza Previsioni (€)	Differenza Previsioni (€)
E311/00	01	IWA	30.000,00	0,00	0,00	30.000,00	780,99	9.236,55	10.017,54	0,00	-19.982,48
E311/00		IWA	30.000,00	0,00	0,00	30.000,00	780,99	9.236,55	10.017,54	0,00	-19.982,48
TOTALE CATEGORIA Es.1.1			2.702.329,00	0,00	0,00	2.702.329,00	1.530.074,58	232.651,46	1.762.726,04	0,00	-939.602,96
TOTALE TITOLO III - PARTITE DI GIRO			2.702.329,00	0,00	0,00	2.702.329,00	1.530.074,58	232.651,46	1.762.726,04	0,00	-939.602,96
Totale Generale Entrate			73.599.273,51	0,00	0,00	73.599.273,51	13.645.133,89	35.538.601,65	49.183.735,54	1.031.879,99	-25.447.417,96

Autorità Portuale di Brindisi

Rendiconto Finanziario Part.I
Intestazione Titoli

Anno di Gestione: **2011**

codice	descrizione	Stanziamiento iniziale	Variazioni (+)	Variazioni (-)	Previsione assestata	Riscossione e Pagamenti	Da Riscuotere o da Pagare	Competenze dell'Esercizio		
								Totale Acc/Imp	Differenza Previsioni (+)	Differenza Previsioni (-)
E1	TITOLO I - ENTRATE CORRENTI	24.804.454,18			24.804.454,18	12.094.863,31	3.946.384,75	16.041.248,06	1.011.683,99	-8.774.890,11
E2	TITOLO II - ENTRATE IN CONTO CAPITALE	46.092.490,33			46.092.490,33	20.196,00	31.359.565,44	31.379.761,44	20.196,00	-14.732.924,89
E3	TITOLO III - PARTITE DI GIRO	2.702.329,00			2.702.329,00	1.530.074,56	232.651,46	1.762.725,04		-989.602,96
	AVANZO DI AMMINISTRAZIONE	8.882.157,62			8.882.157,62	0,00	0,00	7.830.258,45		0,00
	Totale Generale Entrate	82.481.431,13	0,00	0,00	82.481.431,13	13.645.133,89	35.538.601,65	57.013.993,99	1.031.879,99	-25.447.417,96

Autorità Portuale Brindisi

Rendiconto Finanziario Part. II

Anno di Gestione: 2011

Codice	Descrizione	Gestione Residui degli Esercizi Precedenti					Gestione di Cassa					
		Inizio Esercizio	Riscossioni o Pagamenti	Da Riscattare o Pagati	Totale	Inesigibilità	Insussistenza	Previsione Assestata	Riscossioni o Pagamenti	Differenza Previsione	Totale Residui	
TITOLO I - ENTRATE CORRENTI												
E1.1	Categoria 1.1.1 - TRASFERIMENTI DA PARTE DELLO STATO											
E11170 - 01	Contributi dello Stato	0,00	0,00	0,00	0,00	0,00	0,00	0,00	0,00	0,00	0,00	0,00
E11170 - 01	Contributi dello Stato	0,00	0,00	0,00	0,00	0,00	0,00	0,00	0,00	0,00	0,00	0,00
E11170 - 01	Contributo Ministero dell'Interno - L.130/84	214.512,00	0,00	214.512,00	214.512,00	0,00	0,00	227.919,00	0,00	227.919,00	227.919,00	0,00
E11170 - 01	Contributo Ministero dell'Interno - L.130/84	214.512,00	0,00	214.512,00	214.512,00	0,00	0,00	227.919,00	0,00	227.919,00	227.919,00	0,00
E11170 - 01	Contributo Ministero dell'Interno - L.130/84	214.512,00	0,00	214.512,00	214.512,00	0,00	0,00	227.919,00	0,00	227.919,00	227.919,00	0,00
TOTALE CATEGORIA E1.1.1												
E11120 - 01	Categoria 1.1.2 - TRASFERIMENTI DA PARTE DELLA REGIONE	0,00	0,00	0,00	0,00	0,00	0,00	0,00	0,00	0,00	0,00	0,00
E11270 - 01	Contributo della Regione Puglia	0,00	0,00	0,00	0,00	0,00	0,00	0,00	0,00	0,00	0,00	0,00
E11270 - 01	Contributo della Regione	0,00	0,00	0,00	0,00	0,00	0,00	0,00	0,00	0,00	0,00	0,00
TOTALE CATEGORIA E1.1.2												
E1.1.3	Categoria 1.1.3 - TRASFERIMENTI DA PARTE DEI COMUNI E DELLE PROVINCE											
E11310 - 01	Contributi della Provincia	0,00	0,00	0,00	0,00	0,00	0,00	0,00	0,00	0,00	0,00	0,00
E11310 - 01	Contributi della Provincia	0,00	0,00	0,00	0,00	0,00	0,00	0,00	0,00	0,00	0,00	0,00
E11320 - 01	Contributo del Comune	0,00	0,00	0,00	0,00	0,00	0,00	0,00	0,00	0,00	0,00	0,00
E11320 - 01	Contributo del Comune	0,00	0,00	0,00	0,00	0,00	0,00	0,00	0,00	0,00	0,00	0,00
E11320 - 01	Contributo del Comune	0,00	0,00	0,00	0,00	0,00	0,00	0,00	0,00	0,00	0,00	0,00
TOTALE CATEGORIA E1.1.3												
E1.1.4	Categoria 1.1.4 - TRASFERIMENTI DA PARTE DI ALTRI ENTI DEL SETTORE PUBBLICO											
E11410 - 01	Contributo Camera di Commercio	0,00	0,00	0,00	0,00	0,00	0,00	0,00	0,00	0,00	0,00	0,00
E11410 - 01	Contributo Camera di Commercio	0,00	0,00	0,00	0,00	0,00	0,00	0,00	0,00	0,00	0,00	0,00
E11420 - 01	Contributo altri enti pubblici	0,00	0,00	0,00	0,00	0,00	0,00	0,00	0,00	0,00	0,00	0,00
E11420 - 01	Contributi diversi	0,00	0,00	0,00	0,00	0,00	0,00	0,00	0,00	0,00	0,00	0,00
E11420 - 01	Contributi diversi	0,00	0,00	0,00	0,00	0,00	0,00	0,00	0,00	0,00	0,00	0,00
TOTALE CATEGORIA E1.1.4												
E1.2.1	Categoria 1.2.1 - ENTRATE TRIBUTARIE											
E12110 - 01	Gettito delle tasse portuali Cap III, Titolo II 82/85 e art. 1 L. 35/76	634.779,39	634.779,39	0,00	634.779,39	0,00	0,00	4.000.000,00	3.993.716,30	6.293,70	412.622,70	412.622,70
E12110 - 01	Gettito delle tasse portuali Cap III, Titolo II 82/85 e art. 1 L. 35/76	634.779,39	634.779,39	0,00	634.779,39	0,00	0,00	4.000.000,00	3.993.716,30	6.293,70	412.622,70	412.622,70
E12120 - 01	Gettito delle tasse arariali di cui all'art.2, c.1 D.L.4774	0,00	0,00	0,00	0,00	0,00	0,00	0,00	0,00	0,00	0,00	0,00
E12120 - 01	Gettito delle tasse arariali di cui all'art.2, c.1 D.L.4774	0,00	0,00	0,00	0,00	0,00	0,00	0,00	0,00	0,00	0,00	0,00
E12120 - 01	Gettito delle tasse arariali di cui all'art.2, c.1 D.L.4774	0,00	0,00	0,00	0,00	0,00	0,00	0,00	0,00	0,00	0,00	0,00
E12130 - 01	Gettito delle tasse ancoraggio (cod. 928)	218.364,42	218.364,42	0,00	218.364,42	0,00	0,00	1.600.000,00	2.289.714,58	-689.714,58	95.704,96	95.704,96
E12130 - 01	Gettito delle tasse ancoraggio (cod. 928)	218.364,42	218.364,42	0,00	218.364,42	0,00	0,00	1.600.000,00	2.289.714,58	-689.714,58	95.704,96	95.704,96
E12140 - 01	Proventi di autorizzazione per operazioni portuali di cui all' art.15 L. 84/84	881,81	881,81	0,00	881,81	0,00	0,00	130.023,53	130.023,53	-23,53	861,81	861,81
E12140 - 02	Proventi derivanti da autoproduzione	0,00	0,00	0,00	0,00	0,00	0,00	20.000,00	20.000,00	0,00	0,00	0,00
E12140 - 02	Proventi di autorizzazione per operazioni portuali di cui all' art.15 L. 84/84	881,81	881,81	0,00	881,81	0,00	0,00	150.000,00	150.023,53	-23,53	861,81	861,81
E12150 - 01	Proventi di autorizzazione per attività svolte nel porto ex art.63 del Codice della Navigazione	2,00	0,00	0,00	2,00	0,00	0,00	20.000,00	17.553,98	2.446,02	1,80	1,80
E12150 - 01	Proventi di autorizzazione per attività svolte nel porto ex art.63 del Codice della Navigazione	2,00	0,00	0,00	2,00	0,00	0,00	20.000,00	17.553,98	2.446,02	1,80	1,80
TOTALE CATEGORIA E1.2.1												
		854.807,62	854.807,62	881,81	854.807,62	0,00	0,00	5.770.000,00	6.411.007,49	-641.007,49	599.991,27	599.991,27

Autorità Portuale Brindisi

Anno di Gestione: 2011

Rendiconto Finanziario Part. II

Codice	Descrizione	Gestione Residui degli Esercizi Precedenti					Gestione di Cassa					Totale Residui	
		Inizio Esercizio	Ricezioni o Pagamenti	Da Riscuotere o da Pagare	Totale	Inesigibilità	Inesistenze	Provisione Assestata	Ricezioni o Pagamenti	Differenza Previsioni			
E12350	01 Dividendi	0,00	0,00	0,00	0,00	0,00	0,00	0,00	0,00	0,00	0,00	0,00	0,00
E12350	01 Dividendi	0,00	0,00	0,00	0,00	0,00	0,00	0,00	0,00	0,00	0,00	0,00	0,00
E12350	01 Dividendi	3.633.162,40	72.722,05	2.671.915,84	2.694.637,89	316.724,59	41.835,92	9.260.800,00	5.453.463,65	3.633.516,35	4.375.922,83	0,00	0,00
TOTALE CATEGORIA E1.2.3													
SPESA CORRETTIVE E COMPENSATIVE DI													
E12410	01 Recupero e applicazione etichette millesimali	0,00	0,00	0,00	0,00	0,00	0,00	0,00	0,00	0,00	0,00	0,00	0,00
E12410	02 Recupero acqua	23.342,97	0,00	17.325,95	6.017,38	17.325,95	0,00	40.024,26	0,00	40.024,26	0,00	40.024,26	17.325,95
E12410	05 Finanz. Interreg Italia/Albania	87.500,00	0,00	0,00	0,00	0,00	0,00	87.500,00	0,00	87.500,00	0,00	87.500,00	0,00
E12410	08 Ministero Economico e Finanze - rimborso ai sensi del D.M. del 08/29/11/2007	0,00	0,00	0,00	0,00	0,00	0,00	0,00	0,00	0,00	0,00	0,00	0,00
E12410	09 Accantonamento legge 30.07.2010 n.122 (c.n.f. alle pag.173)	0,00	0,00	0,00	0,00	0,00	0,00	87.172,16	0,00	87.172,16	0,00	87.172,16	0,00
E12410	09 Recupero e rimborsi diversi	110.842,87	0,00	17.325,39	6.017,38	17.325,39	0,00	214.695,44	0,00	214.695,44	0,00	214.695,44	17.325,99
E12420	01 Concorso da parte dello Stato e di altri Enti per spese di servizi di manutenzione, illuminazione, pulizia ordinaria	0,00	0,00	0,00	0,00	0,00	0,00	0,00	0,00	0,00	0,00	0,00	0,00
E12420	02 Concorso da parte dello Stato e di altri Enti per spese di servizi di manutenzione, illuminazione, pulizia ordinaria	0,00	0,00	0,00	0,00	0,00	0,00	0,00	0,00	0,00	0,00	0,00	0,00
E12420	07 Recup. anticipat. spese div. per accord. fin. realizz. opere/infrastr.	2.353.167,72	775.908,15	741.654,20	1.517.472,15	0,00	835.695,57	10.000.000,00	1.179.290,63	8.820.709,37	1.081.428,42	8.820.709,37	1.081.428,42
E12430	01 Recup. anticipat. spese div. per accord. fin. realizz. opere/infrastr.	2.353.167,72	775.908,15	741.654,20	1.517.472,15	0,00	835.695,57	10.000.000,00	1.179.290,63	8.820.709,37	1.081.428,42	8.820.709,37	1.081.428,42
E12430	01 Recup. anticipat. spese div. per accord. fin. realizz. opere/infrastr.	2.353.167,72	775.908,15	741.654,20	1.517.472,15	0,00	835.695,57	10.000.000,00	1.179.290,63	8.820.709,37	1.081.428,42	8.820.709,37	1.081.428,42
TOTALE CATEGORIA E1.2.4													
ENTRATE VARIE ED EVENTUALI													
E12510	01 Caroni di concessione per l'affidamento dei servizi di manutenzione (illuminazione, pulizia - gestione impianto idrico e gestione rifiuti)	0,00	0,00	0,00	0,00	0,00	0,00	20.000,00	850,00	18.150,00	3.995,87	18.150,00	3.995,87
E12510	02 Manutenzione illuminazione, pulizia - gestione impianto idrico e gestione rifiuti	0,00	0,00	0,00	0,00	0,00	0,00	10.000,00	0,00	10.000,00	0,00	10.000,00	0,00
E12520	01 Entrate varie ed eventuali	69.189,45	27.362,84	31.826,61	59.189,45	0,00	0,00	20.000,00	85.582,38	46.589,85	180.000,00	46.589,85	180.000,00
E12520	02 Entrate diverse	69.189,45	27.362,84	31.826,61	59.189,45	0,00	0,00	20.000,00	85.582,38	46.589,85	180.000,00	46.589,85	180.000,00
E12530	01 Supporto alla gestione amministrativa dell'accordo e relativi servizi di manutenzione (gestione impianti) (articolo 51 Programma PT 7)	80.000,00	0,00	60.000,00	60.000,00	0,00	0,00	180.000,00	0,00	180.000,00	0,00	180.000,00	0,00
E12530	02 Entrate varie ed eventuali	119.189,45	27.362,84	91.826,61	119.189,45	0,00	0,00	210.000,00	85.582,38	124.417,62	226.689,85	124.417,62	226.689,85
E12530	01 Rimborsi ENEL, TELECOM e AQP	16.843,49	4.195,38	12.647,11	16.843,49	0,00	0,00	30.000,00	8.219,89	21.780,01	16.048,14	21.780,01	16.048,14
E12530	02 Rimborsi ENEL, TELECOM e AQP	16.843,49	4.195,38	12.647,11	16.843,49	0,00	0,00	30.000,00	8.219,89	21.780,01	16.048,14	21.780,01	16.048,14
E12530	01 Rimborsi ENEL, TELECOM e AQP	16.843,49	4.195,38	12.647,11	16.843,49	0,00	0,00	30.000,00	8.219,89	21.780,01	16.048,14	21.780,01	16.048,14
E12530	02 Rimborsi ENEL, TELECOM e AQP	16.843,49	4.195,38	12.647,11	16.843,49	0,00	0,00	30.000,00	8.219,89	21.780,01	16.048,14	21.780,01	16.048,14
TOTALE CATEGORIA E1.2.5													
ENTRATE CORRETTIVE													
E2	TITOLO II - ENTRATE IN CORSO CAPITALE	10.229.633,13	2.535.704,21	8.059.193,50	8.994.957,71	678.637,93	985.037,49	20.649.425,44	14.630.827,59	15.018.797,09	10.005.578,25	15.018.797,09	10.005.578,25
E2.1.1	Categoria 2.1.1 - ALIENAZIONE IMMOBILI E DIRITTI REALI	0,00	0,00	0,00	0,00	0,00	0,00	0,00	0,00	0,00	0,00	0,00	0,00
E2.1.1.01	Alienazione immobili	0,00	0,00	0,00	0,00	0,00	0,00	0,00	0,00	0,00	0,00	0,00	0,00
E2.1.1.01	Alienazione immobili	0,00	0,00	0,00	0,00	0,00	0,00	0,00	0,00	0,00	0,00	0,00	0,00
E2.1.1.01	Alienazione di immobili	0,00	0,00	0,00	0,00	0,00	0,00	0,00	0,00	0,00	0,00	0,00	0,00
E2.1.1.01	Cessione di diritti reali	0,00	0,00	0,00	0,00	0,00	0,00	0,00	0,00	0,00	0,00	0,00	0,00
E2.1.1.01	Cessione di diritti reali	0,00	0,00	0,00	0,00	0,00	0,00	0,00	0,00	0,00	0,00	0,00	0,00
E2.1.1.01	Cessione di diritti reali	0,00	0,00	0,00	0,00	0,00	0,00	0,00	0,00	0,00	0,00	0,00	0,00
TOTALE CATEGORIA E2.1.1													
E2.1.2	Categoria 2.1.2 - ALIENAZIONE DI IMMOBILIZZAZIONI TECNICHE DIVERSE E DI BENI IMMATERIALI	0,00	0,00	0,00	0,00	0,00	0,00	0,00	0,00	0,00	0,00	0,00	0,00
E2.1.2.01	Cessione di immobilizzazioni tecniche	0,00	0,00	0,00	0,00	0,00	0,00	0,00	0,00	0,00	0,00	0,00	0,00
E2.1.2.01	Cessione di immobilizzazioni tecniche	0,00	0,00	0,00	0,00	0,00	0,00	0,00	0,00	0,00	0,00	0,00	0,00
E2.1.2.01	Cessione di immobilizzazioni tecniche	0,00	0,00	0,00	0,00	0,00	0,00	0,00	0,00	0,00	0,00	0,00	0,00
TOTALE CATEGORIA E2.1.2													

Autorità Portuale Brindisi

Rendiconto Finanziario Part. II

Anno di Gestione: 2011

Codice	Descrizione	Gestione Residui degli Esercizi Precedenti						Gestione di Cassa				Totale Residui
		Inizio Esercizio	Ricezioni o Pagamenti	Da Ricevere o da Pagare	Totale	Inesigibilità	Insussistenze	Provisione Assorbita	Ricezioni o Pagamenti	Differenza Provisioni		
E31/90 IVA		230.675,96	55.615,59	113.016,30	189.631,89	62.044,07	0,00	250.000,00	56.396,56	193.603,42		122.282,85
E31/99 IVA		230.675,96	55.615,59	113.016,30	189.631,89	62.044,07	0,00	250.000,00	56.396,56	193.603,42		122.282,85
	TOTALE CATEGORIA E3.1.1	3.958.650,54	82.694,98	3.973.921,49	3.956.164,47	62.044,07	0,00	2.922.329,00	1.612.769,56	1.309.559,44		4.046.572,95
	TOTALE TITOLO III - PARTITE DI CIRCO	3.958.650,54	82.694,98	3.973.921,49	3.956.164,47	62.044,07	0,00	2.922.329,00	1.612.769,56	1.309.559,44		4.046.572,95
	Totale Generale Entrate	117.005.809,01	14.043.282,57	71.453.659,86	85.697.141,43	738.682,00	30.569.985,58	115.128.580,11	27.688.416,46	87.440.163,65		107.192.480,51

Autorità Portuale di Brindisi

Rendiconto Finanziario Parl. II

anno di Gestione : 2011

codice	descrizione	Gestione Residui degli Esercizi Precedenti						Gestione Cassa				Totale Residui
		Inizio Esercizio	Riscossioni o Pagamenti	Da Riscuotere o da Pagare	Totale	Inesigibilità	Insussistenze	Provisione Assestata	Riscossione o Pagamenti	Differenza Provisioni		
E1	TITOLO I - ENTRATE CORRENTI	10.236.633,13	2.535.764,21	6.059.193,50	8.594.957,71	676.637,93	965.037,49	29.649.425,44	14.630.827,52	15.018.797,92	10.005.578,25	
E2	TITOLO II - ENTRATE IN CONTO CAPITALE	102.810.515,34	11.424.823,38	61.780.743,87	73.205.567,25		29.604.948,09	82.556.825,67	11.446.019,38	71.111.806,29	93.140.309,31	
E3	TITOLO III - PARTITE DI GIRO	3.968.680,54	82.894,98	3.813.921,49	3.896.616,47	62.044,07		2.922.329,00	1.612.769,66	1.309.559,44	4.046.572,95	
	Totale Generale Entrate	117.005.809,01	14.043.282,57	71.653.659,86	85.697.141,43	738.682,00	30.569.985,58	115.126.580,11	27.688.416,46	87.440.183,66	107.192.460,51	

CONTO CONSUNTIVO 2011

RENDICONTO DELLA GESTIONE

RESIDUI ATTIVI

Autorità Portuale Brindisi

Rendiconto dei Residui Attivi - 2011

Anno	Cap-art	Descrizione	RISULTATI DELLA GESTIONE				DIFFERENZE		
			Somme iscritte	Riscossioni	Residui da Riportare	Totale dei Riaccertamenti	Riaccertate in più	Inesigibilità	Insussistenza
1995	E11/20 - 01	Contributo Ministero dell'Interno - L.138/84	13.407,00	0,00	13.407,00	13.407,00	0,00	0,00	0,00
1995	E122/20 - 01	Proventi servizio traffico passeggeri (Ord. N.1)	22.432,91	0,00	22.432,91	22.432,91	0,00	0,00	0,00
1995	E122/30 - 01	Proventi servizio traffico TIR (Ord. n.1)	14.904,00	0,00	14.904,00	14.904,00	0,00	0,00	0,00
1995	E311/70 - 01	Partite in sospeso	3.334.523,07	0,00	3.334.523,07	3.334.523,07	0,00	0,00	0,00
1996	E11/20 - 01	Contributo Ministero dell'Interno - L.138/84	13.407,00	0,00	13.407,00	13.407,00	0,00	0,00	0,00
1996	E122/20 - 01	Proventi servizio traffico passeggeri (Ord. N.1)	23.197,00	0,00	23.197,00	23.197,00	0,00	0,00	0,00
1996	E122/30 - 01	Proventi servizio traffico TIR (Ord. n.1)	26.942,00	0,00	26.942,00	26.942,00	0,00	0,00	0,00
1997	E11/20 - 01	Contributo Ministero dell'Interno - L.138/84	13.407,00	0,00	13.407,00	13.407,00	0,00	0,00	0,00
1997	E122/20 - 01	Proventi servizio traffico passeggeri (Ord. N.1)	86.848,25	0,00	71.565,32	71.565,32	0,00	15.282,93	0,00
1997	E122/30 - 01	Proventi servizio traffico TIR (Ord. n.1)	23.371,30	0,00	22.551,61	22.551,61	0,00	819,69	0,00
1998	E11/20 - 01	Contributo Ministero dell'Interno - L.138/84	13.407,00	0,00	13.407,00	13.407,00	0,00	0,00	0,00
1998	E122/20 - 01	Proventi servizio traffico passeggeri (Ord. N.1)	76.858,00	0,00	2.592,19	2.592,19	0,00	74.265,81	0,00
1998	E122/30 - 01	Proventi servizio traffico TIR (Ord. n.1)	29.807,00	0,00	23.639,07	23.639,07	0,00	6.167,93	0,00
1998	E123/30 - 01	Interessi attivi da Banca d'Italia	1.208,00	0,00	0,00	0,00	0,00	1.208,00	0,00
1999	E11/20 - 01	Contributo Ministero dell'Interno - L.138/84	13.407,00	0,00	13.407,00	13.407,00	0,00	0,00	0,00
1999	E122/20 - 01	Proventi servizio traffico passeggeri (Ord. N.1)	29.822,12	0,00	2.712,32	2.712,32	0,00	27.109,80	0,00
1999	E122/30 - 01	Proventi servizio traffico TIR (Ord. n.1)	13.374,01	0,00	6.868,71	6.868,71	0,00	6.505,30	0,00
1999	E221/10 - 02	Opere di adeguamento del terminal per navi gasiere in Costa Morena (M. Ambiente)	1.936.713,00	0,00	1.936.713,00	1.936.713,00	0,00	0,00	0,00
1999	E221/10 - 05	Impianto per la raccolta e trattamento delle acque di sentina e slops e per lo stoccaggio dei prodotti di recupero (M. Ambiente)	581.014,00	0,00	581.014,00	581.014,00	0,00	0,00	0,00
2000	E11/20 - 01	Contributo Ministero dell'Interno - L.138/84	13.407,00	0,00	13.407,00	13.407,00	0,00	0,00	0,00
2000	E122/10 - 01	Imprese protuali - parte variabile (Ord. N.2)	2.179,92	0,00	2.179,92	2.179,92	0,00	0,00	0,00
2000	E122/20 - 01	Proventi servizio traffico passeggeri (Ord. N.1)	62.773,57	0,00	27.700,04	27.700,04	0,00	35.073,53	0,00
2000	E122/30 - 01	Proventi servizio traffico TIR (Ord. n.1)	15.522,00	0,00	6.990,91	6.990,91	0,00	8.531,09	0,00
2000	E124/30 - 01	Recup. anticipaz. spese div. per accoz. fin. realizz. opere/infrastr.	234.895,00	0,00	0,00	0,00	0,00	0,00	234.895,00
2000	E222/10 - 04	Realizzaz. struttura banchinata a Capo Bianco per spostam. deposito nella Marina Militare	16.784.850,00	0,00	16.784.850,00	16.784.850,00	0,00	0,00	0,00
2001	E11/20 - 01	Contributo Ministero dell'Interno - L.138/84	13.407,00	0,00	13.407,00	13.407,00	0,00	0,00	0,00
2001	E122/10 - 01	Imprese protuali - parte variabile (Ord. N.2)	3.735,16	0,00	3.735,16	3.735,16	0,00	0,00	0,00

Autorità Portuale Brindisi

Rendiconto dei Residui Attivi - 2011

Anno	Cap-art	Descrizione	RISULTATI DELLA GESTIONE				DIFFERENZE			
			Somme Iscritte	Riscossioni	Residui da Ripartire	Totale dei Riaccertamenti	Riaccertate in più	Inesigibilità	Insussistenza	
2001	E122/20-01	Proventi servizio traffico passeggeri (Ord. N.1)	56.776,66	0,00	10.498,19	10.498,19	0,00	46.278,47	0,00	
2001	E122/30-01	Proventi servizio traffico TIR (Ord. n.1)	6.650,86	0,00	2.122,05	2.122,05	0,00	4.528,81	0,00	
2001	E122/30-02	Proventi servizio traffico autovetture (Ord. n.1)	4.371,58	0,00	1.012,80	1.012,80	0,00	3.358,78	0,00	
2001	E123/10-01	Canoni concessioni aree, locali e indennizzi	5.239,70	0,00	0,00	0,00	0,00	5.239,70	0,00	
2001	E124/10-02	Recuperi acqua	5.445,62	0,00	2.200,45	2.200,45	0,00	3.245,17	0,00	
2001	E124/30-01	Recup. anticipaz. spese div. per acced. fin. realizz. opere/infrastr.	177.608,14	0,00	0,00	0,00	0,00	177.608,14	0,00	
2001	E222/10-01	Adeguam.piazzale Cosia Morena OVEST realizz.vie di corsa grues (accordo di progr. c.d. P.I.T.)	494.184,00	0,00	494.184,00	494.184,00	0,00	0,00	0,00	
2002	E111/20-01	Contributo Ministero dell'Interno - L.138/84	13.407,00	0,00	13.407,00	13.407,00	0,00	0,00	0,00	
2002	E122/20-01	Proventi servizio traffico passeggeri (Ord. N.1)	91.302,14	0,00	46.311,81	46.311,81	0,00	44.990,33	0,00	
2002	E122/30-01	Proventi servizio traffico TIR (Ord. n.1)	13.467,67	0,00	8.059,36	8.059,36	0,00	5.408,31	0,00	
2002	E122/30-02	Proventi servizio traffico autovetture (Ord. n.1)	5.222,74	0,00	1.835,98	1.835,98	0,00	3.386,76	0,00	
2002	E123/10-01	Canoni concessioni aree, locali e indennizzi	41.216,04	21.794,22	17.160,75	38.884,97	0,00	2.331,07	0,00	
2002	E124/30-01	Recup. anticipaz. spese div. per acced. fin. realizz. opere/infrastr.	107.495,12	0,00	0,00	0,00	0,00	107.495,12	0,00	
2003	E111/20-01	Contributo Ministero dell'Interno - L.138/84	13.407,00	0,00	13.407,00	13.407,00	0,00	0,00	0,00	
2003	E122/20-01	Proventi servizio traffico passeggeri (Ord. N.1)	95.970,98	0,00	53.207,91	53.207,91	0,00	42.763,07	0,00	
2003	E122/30-01	Proventi servizio traffico TIR (Ord. n.1)	30.297,59	0,00	23.477,51	23.477,51	0,00	6.820,08	0,00	
2003	E122/30-02	Proventi servizio traffico autovetture (Ord. n.1)	6.950,88	0,00	3.955,38	3.955,38	0,00	3.035,50	0,00	
2003	E122/50-01	Proventi concessioni temporanee	1.129,97	0,00	1.129,97	1.129,97	0,00	0,00	0,00	
2003	E122/50-02	Proventi sosta e deposito merci - Ord. n.3/99 -	183,50	0,00	61,50	61,50	0,00	132,00	0,00	
2003	E123/10-01	Canoni concessioni aree, locali e indennizzi	156.031,38	0,00	68.812,54	68.812,54	0,00	87.218,84	0,00	
2003	E123/10-02	Canoni concessioni box agenzie	7.714,89	0,00	0,00	0,00	0,00	7.714,89	0,00	
2003	E123/10-03	Canoni concessioni box altri utenti	89,64	0,00	89,64	89,64	0,00	0,00	0,00	
2003	E124/10-02	Recuperi acqua	1.156,32	0,00	398,97	398,97	0,00	757,35	0,00	
2003	E124/30-01	Recup. anticipaz. spese div. per acced. fin. realizz. opere/infrastr.	21.014,35	0,00	0,00	0,00	0,00	21.014,35	0,00	
2003	E221/10-09	Interventi valorizz. beni demaniali Porto di Brindisi (Area Scanner - M.I.T. protocollo d'intesa)	500.000,00	0,00	500.000,00	500.000,00	0,00	0,00	0,00	
2003	E221/10-10	Aree controllo Punta Terrare con deposito Dogane, uff.Polizia e servizi (Area Scanner-M.I.T.)	530.000,00	0,00	530.000,00	530.000,00	0,00	0,00	0,00	
2003	E311/90-01	IVA	480,14	0,00	267,49	267,49	0,00	212,65	0,00	

Autorità Portuale Brindisi

Rendiconto dei Residui Attivi - 2011

Anno	Cap-art	Descrizione	RISULTATI DELLA GESTIONE					DIFFERENZE			
			Somme Iscritte	Riscossioni	Residui da Riportare	Totale dei Riaccettamenti	Riaccertate in più	Inesigibilità	Insussistenza		
2004	E111/20-01	Contributo Ministero dell'Interno - L.138/84	13.407,00	0,00	13.407,00	13.407,00	0,00	0,00	0,00	0,00	0,00
2004	E122/20-01	Proventi servizio traffico passeggeri (Ord. N.1)	46.336,12	1.013,86	27.229,66	28.243,52	0,00	18.092,60	0,00	0,00	0,00
2004	E122/30-01	Proventi servizio traffico TIR (Ord. n.1)	21.917,29	898,52	20.955,42	21.853,94	0,00	63,35	0,00	0,00	0,00
2004	E122/30-02	Proventi servizio traffico autovetture (Ord. n.1)	3.392,48	87,62	2.003,04	2.090,66	0,00	1.301,82	0,00	0,00	0,00
2004	E122/50-02	Proventi sosta e deposito merci - Ord. n.3/99 -	135,00	0,00	135,00	135,00	0,00	0,00	0,00	0,00	0,00
2004	E123/10-01	Canoni concessioni aree, locali e indemnizzi	34.642,90	0,00	6.876,81	6.876,81	0,00	27.766,09	0,00	0,00	0,00
2004	E123/10-02	Canoni concessioni box agenzie	33.986,30	0,00	15.867,86	15.867,86	0,00	18.098,44	0,00	0,00	0,00
2004	E123/30-02	Interessi attivi diversi	1.828,85	0,00	0,00	0,00	0,00	1.828,85	0,00	0,00	0,00
2004	E124/10-02	Recuperi acqua	4.521,17	0,00	2.547,94	2.547,94	0,00	1.973,23	0,00	0,00	0,00
2004	E311/60-01	IWA	101.749,71	49.555,96	21.395,77	70.951,73	0,00	30.797,98	0,00	0,00	0,00
2005	E111/20-01	Contributo Ministero dell'Interno - L.138/84	13.407,00	0,00	13.407,00	13.407,00	0,00	0,00	0,00	0,00	0,00
2005	E122/20-01	Proventi servizio traffico passeggeri (Ord. N.1)	18.439,22	0,00	18.439,22	18.439,22	0,00	0,00	0,00	0,00	0,00
2005	E122/30-01	Proventi servizio traffico TIR (Ord. n.1)	660,65	0,00	660,65	660,65	0,00	0,00	0,00	0,00	0,00
2005	E122/30-02	Proventi servizio traffico autovetture (Ord. n.1)	2.026,08	0,00	2.026,08	2.026,08	0,00	0,00	0,00	0,00	0,00
2005	E123/10-01	Canoni concessioni aree, locali e indemnizzi	116.395,46	0,00	19.825,90	19.825,90	0,00	96.569,56	0,00	0,00	0,00
2005	E123/10-02	Canoni concessioni box agenzie	42.518,96	0,00	27.058,66	27.058,66	0,00	15.460,30	0,00	0,00	0,00
2005	E123/10-03	Canoni concessioni box altri utenti	2.167,03	0,00	2.167,03	2.167,03	0,00	0,00	0,00	0,00	0,00
2005	E123/30-02	Interessi attivi diversi	2.643,22	0,00	0,00	0,00	0,00	2.643,22	0,00	0,00	0,00
2005	E124/10-02	Recuperi acqua	2.001,24	0,00	1.959,61	1.959,61	0,00	41,63	0,00	0,00	0,00
2005	E124/10-05	Finanz. Interreg Italia/Albania	87.500,00	0,00	0,00	0,00	0,00	87.500,00	0,00	0,00	0,00
2005	E124/30-01	Recup. anticipaz. spese div. per acced. fin. realizz. opere/infrastr.	8.360,00	0,00	0,00	0,00	0,00	8.360,00	0,00	0,00	0,00
2005	E221/10-24	Realizzazione Punto Ispezione Frontaliera (PIF)	482.301,16	0,00	482.301,16	482.301,16	0,00	0,00	0,00	0,00	0,00
2005	E221/10-25	Resilauro e ristrutturazione Staz. Marittima e collegamento Stazione Albania - 1° stralcio	1.284.997,51	0,00	1.284.997,51	1.284.997,51	0,00	0,00	0,00	0,00	0,00
2005	E311/60-01	Restituzione fondo economato a fine esercizio	10.329,00	10.329,00	0,00	10.329,00	0,00	0,00	0,00	0,00	0,00
2005	E311/60-01	IWA	37.094,61	3.685,43	13.750,98	17.436,41	0,00	19.648,20	0,00	0,00	0,00
2006	E111/20-01	Contributo Ministero dell'Interno - L.138/84	13.407,00	0,00	13.407,00	13.407,00	0,00	0,00	0,00	0,00	0,00
2006	E121/40-84/94	Proventi di autorizzazione per operazioni portuali di cui all' art.16 L. 84/94	861,81	0,00	861,81	861,81	0,00	0,00	0,00	0,00	0,00

Autorità Portuale Brindisi

Rendiconto dei Residui Attivi - 2011

Anno	Cap-art	Descrizione	RISULTATI DELLA GESTIONE				DIFFERENZE			
			Somme Iscritte	Riscossioni	Residui da Riportare	Totale dei Riaccertamenti	Riaccertate in più	Inesigibilità	Insussistenza	
2006	E122/20-01	Proventi servizio traffico passeggeri (Ord. N.1)	223.861,14	2.500,00	221.361,14	223.861,14	0,00	0,00	0,00	
2006	E122/30-01	Proventi servizio traffico TIR (Ord. n.1)	24.652,50	0,00	24.652,50	24.652,50	0,00	0,00	0,00	
2006	E122/30-02	Proventi servizio traffico autovetture (Ord. n.1)	22.098,00	0,00	22.098,00	22.098,00	0,00	0,00	0,00	
2006	E122/30-03	Proventi servizio traffico autobus (Ord. n.1)	360,00	0,00	360,00	360,00	0,00	0,00	0,00	
2006	E123/10-01	Canoni concessioni aree, locali e indemnizzi	21.387,09	0,00	10.189,92	10.189,92	0,00	11.197,17	0,00	
2006	E123/10-02	Canoni concessioni box agenzie	62.123,49	0,00	41.071,01	41.071,01	0,00	21.052,48	0,00	
2006	E123/10-03	Canoni concessioni box altri utenti	2.822,65	95,72	2.726,93	2.822,65	0,00	0,00	0,00	
2006	E123/30-02	Interessi attivi diversi	374,49	0,00	0,00	0,00	0,00	374,49	0,00	
2006	E124/10-02	Recuperi acqua	7.762,53	0,00	7.762,53	7.762,53	0,00	0,00	0,00	
2006	E124/30-01	Recup. anticipaz. spese div. per aced. fin. realizz. opere/infrastr.	4.500,00	0,00	0,00	0,00	0,00	0,00	4.500,00	
2006	E222/10-06	Realizz. stalla animali vivi a Costa Morena - Fin. Interreg III Italia/Grecia	1.000.000,00	0,00	1.000.000,00	1.000.000,00	0,00	0,00	0,00	
2006	E222/10-09	Complet. opere, attrezzature, impianti ed interventi: infrastrut. spesi ad elevare il grado di sic. nel porto - Fin. INTERREG III Italia/Grecia	1.500.000,00	0,00	1.500.000,00	1.500.000,00	0,00	0,00	0,00	
2006	E311/90-01	IVA	23.998,76	404,28	12.209,24	12.613,52	0,00	11.385,24	0,00	
2007	E111/20-01	Contributo Ministero dell'Interno - L.138/84	13.407,00	0,00	13.407,00	13.407,00	0,00	0,00	0,00	
2007	E122/10-03	Imprese portuali - parte variabile (Ord. N. 3)	1.664,39	1.664,39	0,00	1.664,39	0,00	0,00	0,00	
2007	E122/20-01	Proventi servizio traffico passeggeri (Ord. N.1)	209.171,38	0,00	209.171,38	209.171,38	0,00	0,00	0,00	
2007	E122/30-01	Proventi servizio traffico TIR (Ord. n.1)	25.642,50	0,00	25.642,50	25.642,50	0,00	0,00	0,00	
2007	E122/30-02	Proventi servizio traffico autovetture (Ord. n.1)	18.949,50	0,00	18.949,50	18.949,50	0,00	0,00	0,00	
2007	E122/30-03	Proventi servizio traffico autobus (Ord. n.1)	364,00	0,00	364,00	364,00	0,00	0,00	0,00	
2007	E122/60-02	Rimborsi ENEL e varie	2.985,11	0,38	2.984,73	2.985,11	0,00	0,00	0,00	
2007	E123/10-01	Canoni concessioni aree, locali e indemnizzi	27.494,80	0,00	10.579,35	10.579,35	0,00	16.855,45	0,00	
2007	E123/10-02	Canoni concessioni box agenzie	676,33	0,00	676,33	676,33	0,00	0,00	0,00	
2007	E124/10-02	Recuperi acqua	242,27	0,00	242,27	242,27	0,00	0,00	0,00	
2007	E221/10-03	Disinquinamento del seno di ponente (M. Ambiente)	28.239.066,75	10.275.962,55	17.963.104,20	28.239.066,75	0,00	0,00	0,00	
2007	E222/10-11	Consol. e messa in sicur. dighe Punta Riso e Bocche di Puglia per realizz. attracco crocieristico (INTERREG IIIA Italia-Grecia M.1.1.)	10.667.780,82	0,00	1.667.780,82	1.667.780,82	0,00	0,00	9.000.000,00	
2007	E222/10-12	Studio razionalizz. piattaforme logistiche tra BASILICATA-PUGLIA-GRECIA-TURCHIA(INTERREG IIB Archimed	287.434,01	0,00	212.583,26	212.583,26	0,00	0,00	74.850,75	
2007	E222/10-13	Sistema informativo e telematico controllo e gestione trasporto merci e pax nodi portuali Bari, Brindisi, Igeunentisae Patrasso(INTERREG	189.003,50	152.457,52	0,00	152.457,52	0,00	0,00	36.545,98	

Autorità Portuale Brindisi

Rendiconto dei Residui Attivi - 2011

Anno	Cap-art	Descrizione	RISULTATI DELLA GESTIONE					DIFFERENZE		
			Somme Iscritte	Riscossioni	Residui da Riportare	Totale dei Riaccertamenti	Riaccertate in più	insigibilità	Insussistenza	
2007	E222/10 - 14	Piattaforma organ. e tecnol. pil. per aggregaz. e distr. dati proven. operat. ed Enti Italiani e Greci (INTERREG IIIA Italia-Grecia M. 1.1 "SEALINK")	124.602,93	4.575,15	0,00	4.575,15	0,00	0,00	120.027,78	
2007	E222/10 - 15	Piattaforma extranete portale web per serv. intermodali, logistici e trasporto (INTERREG IIIA Italia-Grecia M. 1.1 "SEALINK")	39.999,00	0,00	32.638,87	32.638,87	0,00	0,00	7.360,13	
2007	E222/10 - 16	Sistema Integr. di sicurezza e sorvegli. per controllo di pax e veicoli (INTERREG IIIA Italia-Grecia M. 1.2 "SECINS")	229.642,25	15.751,39	0,00	15.751,39	0,00	0,00	213.890,86	
2007	E222/10 - 17	Micro radar con copertura specchio portuale per evitare collisioni con natanti e oggetti galleggianti (INTERREG IIIA Italia-Grecia M. 1.2 "SECINS")	191.303,65	50.403,00	0,00	50.403,00	0,00	0,00	140.900,65	
2007	E222/10 - 18	Sistema di facilitazione per l'accoglienza degli immigrati (INTERREG IIIA Italia-Grecia M. 1.2 "TNET")	30.000,00	0,00	22.970,16	22.970,16	0,00	0,00	7.029,84	
2007	E222/10 - 19	Connett. internet territoriale su WIFI comuni Grecia salentina finaliz. supporto flussi tur. da Grecia per porto BR (INTERREG IIIA)	30.000,00	0,00	27.144,03	27.144,03	0,00	0,00	2.855,97	
2007	E222/10 - 20	Realizz. Rete ferroviaria banchina Costa Morena Est e piattaforma logistica	1.025.481,20	0,00	1.025.481,20	1.025.481,20	0,00	0,00	0,00	
2007	E222/10 - 21	Realizz. ed Assist. tecn. Sviluppo network qualit. Risorse Umane log. e trasport. (Interreg card-phase "ADRIAFORM")	1.486,13	0,00	0,00	0,00	0,00	0,00	1.486,13	
2007	E311/70 - 01	Partite in sospeso	4.751,20	0,00	4.751,20	4.751,20	0,00	0,00	0,00	
2007	E311/90 - 01	IVA	22.519,78	1.969,92	20.549,86	22.519,78	0,00	0,00	0,00	
2008	E111/20 - 01	Contributo Ministero dell'Interno - L. 138/94	13.407,00	0,00	13.407,00	13.407,00	0,00	0,00	0,00	
2008	E122/10 - 01	Imprese portuali - parte variabile (Ord. N.2)	7.241,76	0,00	7.241,76	7.241,76	0,00	0,00	0,00	
2008	E122/10 - 03	Imprese portuali - parte variabile (Ord. N. 3)	360,62	0,00	360,62	360,62	0,00	0,00	0,00	
2008	E122/20 - 01	Proventi servizio traffico passeggeri (Ord. N.1)	327.757,49	44.981,40	282.776,09	327.757,49	0,00	0,00	0,00	
2008	E122/20 - 03	Proventi servizio traffico passeggeri da crociera in transito (Ord. N.1)	46,50	0,00	46,50	46,50	0,00	0,00	0,00	
2008	E122/30 - 01	Proventi servizio traffico TIR (Ord. n. 1)	46.682,50	3.385,00	43.297,50	46.682,50	0,00	0,00	0,00	
2008	E122/30 - 02	Proventi servizio traffico autovetture (Ord. n. 1)	29.518,50	1.900,50	27.618,00	29.518,50	0,00	0,00	0,00	
2008	E122/30 - 03	Proventi servizio traffico autobus (Ord. n. 1)	328,00	0,00	328,00	328,00	0,00	0,00	0,00	
2008	E123/10 - 01	Canoni concessioni aree, locali e indennizzi	148.228,54	0,00	148.199,52	148.199,52	0,00	29,02	0,00	
2008	E123/30 - 02	Interessi attivi diversi	17.697,80	0,00	17.697,80	17.697,80	0,00	0,00	0,00	
2008	E124/30 - 01	Recup. anticipaz. spese div. per acced. fin. realizz. opere/infrastr.	2.762,65	0,00	0,00	0,00	0,00	0,00	2.762,65	
2008	E125/20 - 03	Supporto alla gestione amministrativa dell'accordo e relativa valorizzazione degli interventi (accordo di programma PIT 7)	60.000,00	0,00	60.000,00	60.000,00	0,00	0,00	0,00	
2008	E221/10 - 21	Completamento piazzali Costa Morena Est - (Fondi PON)	4.000.000,00	925.673,77	3.074.326,23	4.000.000,00	0,00	0,00	0,00	
2008	E221/10 - 30	Lavori trattamento acque meteoriche provenienti dalla superficie impermeabili del Porto di Brindisi (Legge n. 156/2002)	4.000.000,00	0,00	4.000.000,00	4.000.000,00	0,00	0,00	0,00	
2008	E221/10 - 32	Lavori consolidam. banchina denominata "Ammiraglio Millo" (Legge n. 156/2002)	1.500.000,00	0,00	1.500.000,00	1.500.000,00	0,00	0,00	0,00	
2008	E222/10 - 08	Co-finanziamento att. caratterizz. aree marine portuali realizz. dal Commiss. Delegato per l'emergenza dei rifiuti in Puglia (accordo di)	857.426,00	0,00	857.426,00	857.426,00	0,00	0,00	0,00	
2008	E222/10 - 20	Realizz. Rete ferroviaria banchina Costa Morena Est e piattaforma logistica	5.593.533,80	0,00	5.593.533,80	5.593.533,80	0,00	0,00	0,00	

Autorità Portuale Brindisi

Rendiconto dei Residui Attivi - 2011

Anno	Cap-art	Descrizione	RISULTATI DELLA GESTIONE				DIFFERENZE		
			Somme iscritte	Riscossioni	Residui da riportare	Totale dei Riaccertamenti	Riaccertate in più	Inesigibilità	Insussistenza
2008	E22/10 - 22	Lavori di riqualif. strutt. Costa Morena - Punta delle Terrare, e Seno di Levante per agenzie e serv. ai pax (Interreg IIIA - Italia / Grecia da L.	672.251,87	0,00	672.251,87	672.251,87	0,00	0,00	0,00
2008	E23/20 - 01	Depositi di terzi a cauzione	14.772,00	0,00	14.772,00	14.772,00	0,00	0,00	0,00
2008	E31/170 - 01	Partite in sospeso	37.000,00	0,00	37.000,00	37.000,00	0,00	0,00	0,00
2008	E31/190 - 01	IVA	17.716,02	0,00	17.716,02	17.716,02	0,00	0,00	0,00
2009	E11/120 - 01	Contributo Ministero dell'Interno - L.138/84	13.407,00	0,00	13.407,00	13.407,00	0,00	0,00	0,00
2009	E122/10 - 01	Imprese portuali - parte variabile (Ord. N.2)	33.603,96	0,00	33.603,96	33.603,96	0,00	0,00	0,00
2009	E122/10 - 03	Imprese portuali - parte variabile (Ord. N. 3)	2.999,00	0,00	2.999,00	2.999,00	0,00	0,00	0,00
2009	E122/20 - 01	Proventi servizio traffico passeggeri (Ord. N.1)	471.854,33	17.268,71	464.585,62	471.854,33	0,00	0,00	0,00
2009	E122/20 - 02	Proventi servizio traffico passeggeri da crociera home port (Ord. N.1)	818,00	0,00	818,00	818,00	0,00	0,00	0,00
2009	E122/20 - 03	Proventi servizio traffico passeggeri da crociera in transito (Ord. N.1)	41,31	0,00	41,31	41,31	0,00	0,00	0,00
2009	E122/30 - 01	Proventi servizio traffico TIR (Ord. n.1)	73.278,50	8.695,50	64.583,00	73.278,50	0,00	0,00	0,00
2009	E122/30 - 02	Proventi servizio traffico autoveicoli (Ord. n.1)	50.611,25	1.663,00	48.928,25	50.611,25	0,00	0,00	0,00
2009	E122/30 - 03	Proventi servizio traffico autobus (Ord. n.1)	2.604,00	32,00	2.572,00	2.604,00	0,00	0,00	0,00
2009	E122/50 - 02	Proventi sosta e deposito merci - Ord. n.3/99 -	1.007,05	0,00	1.007,05	1.007,05	0,00	0,00	0,00
2009	E123/10 - 01	Canoni concessioni aree, locali e indennizzi	1.202.422,09	0,00	1.180.023,76	1.180.023,76	0,00	1.117,02	21.281,31
2009	E124/10 - 02	Recuperi acqua	2.213,82	0,00	2.213,82	2.213,82	0,00	0,00	0,00
2009	E124/30 - 01	Recup. anticipaz. spese div. per acced. fin. realizz. opere/infrastr.	130.000,00	2.437,56	75.603,22	78.040,78	0,00	0,00	51.959,22
2009	E125/20 - 02	Entrate diverse	11.023,24	0,00	11.023,24	11.023,24	0,00	0,00	0,00
2009	E125/30 - 01	Rimborsi ENEL, TELECOM e AQP	3.582,02	0,00	3.582,02	3.582,02	0,00	0,00	0,00
2009	E221/10 - 19	Lavori istr. staz. marit. e realiz. area sterile	22.671,76	0,00	22.671,76	22.671,76	0,00	0,00	0,00
2009	E311/90 - 01	IVA	23.322,64	0,00	23.322,64	23.322,64	0,00	0,00	0,00
2010	E11/120 - 01	Contributo Ministero dell'Interno - L.138/84	13.407,00	0,00	13.407,00	13.407,00	0,00	0,00	0,00
2010	E121/10 - 01	Gettito delle tasse portuali Cap III, Titolo II 82/63 e art. 1 L. 355/76 ecc. (Cod.927)	634.779,39	634.779,39	0,00	634.779,39	0,00	0,00	0,00
2010	E121/30 - 01	Gettito delle tasse ancoraggio (cod. 928)	218.364,42	218.364,42	0,00	218.364,42	0,00	0,00	0,00
2010	E121/50 - 01	Proventi di autorizzazioni per attività svolte nel porto ex art.68 del Codice della Navigazione	2,00	0,00	0,00	0,00	0,00	0,00	2,00
2010	E122/10 - 01	Imprese portuali - parte variabile (Ord. N.2)	413.198,75	379.918,31	33.280,44	413.198,75	0,00	0,00	0,00
2010	E122/10 - 03	Imprese portuali - parte variabile (Ord. N. 3)	47.581,39	37.082,14	10.499,25	47.581,39	0,00	0,00	0,00

Autorità Portuale Brindisi

Rendiconto dei Residui Attivi - 2011

Anno	Cap-art	Descrizione	RISULTATI DELLA GESTIONE					DIFFERENZE		
			Somme Iscritte	Riscossioni	Residui da Ripartire	Totale dei Riaccertamenti	Riaccertate in più	Inesigibilità	Insussistenza	
2010	E122/20-01	Proventi servizio traffico passeggeri (Ord. N.1)	488.248,22	220.220,93	268.027,29	488.248,22	0,00	0,00	0,00	
2010	E122/20-02	Proventi servizio traffico passeggeri da crociera home port (Ord. N.1)	900,00	0,00	900,00	900,00	0,00	0,00	0,00	
2010	E122/20-03	Proventi servizio traffico passeggeri da crociera in transito (Ord. N.1)	3.350,53	341,31	3.009,22	3.350,53	0,00	0,00	0,00	
2010	E122/30-01	Proventi servizio traffico TIR (Ord. n.1)	80.378,00	53.494,79	26.883,21	80.378,00	0,00	0,00	0,00	
2010	E122/30-02	Proventi servizio traffico autovetture (Ord. n.1)	52.139,50	20.889,00	31.250,50	52.139,50	0,00	0,00	0,00	
2010	E122/30-03	Proventi servizio traffico autobus (Ord. n.1)	4.734,00	884,00	3.850,00	4.734,00	0,00	0,00	0,00	
2010	E122/50-01	Proventi concessioni temporanee	1.579,91	0,00	1.579,91	1.579,91	0,00	0,00	0,00	
2010	E122/50-02	Proventi sosta e deposito merci - Ord. n.3/99 -	7.227,24	5.599,62	1.627,62	7.227,24	0,00	0,00	0,00	
2010	E123/10-01	Canoni concessioni aree, locali e indennizzi	1.104.948,23	31.497,59	1.052.892,03	1.084.389,62	0,00	0,00	20.558,61	
2010	E123/10-02	Canoni concessioni box agenzie	3.347,44	3.347,44	0,00	3.347,44	0,00	0,00	0,00	
2010	E123/30-02	Interessi attivi diversi	16.057,08	16.057,08	0,00	16.057,08	0,00	0,00	0,00	
2010	E124/30-01	Recup. anticipaz. spese div. per acced. fin. realizz. opere/infrastr.	1.666.532,46	773.370,59	666.060,78	1.439.431,37	0,00	0,00	227.101,09	
2010	E125/20-02	Entrate diverse	48.166,21	27.362,84	20.803,37	48.166,21	0,00	0,00	0,00	
2010	E125/30-01	Rimborsi ENEL, TELECOM e AQP	13.261,47	4.196,38	9.065,09	13.261,47	0,00	0,00	0,00	
2010	E221/10-33	Porto di Brindisi - Completamento banchina di Costa Morena Est (MIT - Decreto n°6650/2009)	20.000.000,00	0,00	0,00	0,00	0,00	0,00	20.000.000,00	
2010	E311/70-01	Partite in sospeso	341.381,31	16.750,39	324.630,92	341.381,31	0,00	0,00	0,00	
2010	E311/90-01	IVA	3.804,30	0,00	3.804,30	3.804,30	0,00	0,00	0,00	
TOTALE			117.005.809,01	14.043.282,57	71.653.858,86	85.697.141,43	0,00	738.682,00	30.569.985,58	

CONTO CONSUNTIVO 2011

RENDICONTO DELLA GESTIONE

USCITE

G E S T I O N A L E

Autorità Portuale Brindisi

Anno di Gestione: 2011

Rendiconto Finanziario Part. I

Intestazione Capitoli

Codice	Descrizione	Stanziamiento Iniziale	Variazioni (+)	Variazioni (-)	Previsione Assestata	Competenze dell'Esercizio					
						Riscossioni e Pagamenti	Da Riscuotere o da Pagare	Totale Acconto	Differenza Provisori	Differenza Provisori	
U1	UPB 1 - TITOLO I - USCITE CORRENTI										
U1.1.1	Categoria 1.1.1 - USCITE PER GLI ORGANI DELL'ENTE										
U11170	Indennità di carica al Presidente dell'Autorità Portuale (DD. MM. del 01/3/10/2003)	210.000,00	55.000,00	0,00	265.000,00	243.978,82	0,00	243.978,82	0,00	0,00	-21.021,38
U11170	Indennità di carica al Presidente dell'Autorità Portuale (DD. MM. del 01/3/10/2003)	20.000,00	0,00	0,00	20.000,00	12.869,37	3.846,22	16.515,59	0,00	0,00	-3.484,41
U11170	Rimborsi spese di viaggio e soggiorno per attività istituzionale	30.000,00	21.000,00	0,00	51.000,00	46.032,57	1.414,66	47.447,23	0,00	0,00	-3.552,77
U11170	Contributi INPS e IRAP al Presidente	260.000,00	76.000,00	0,00	336.000,00	302.880,56	5.260,88	307.941,44	0,00	0,00	-28.058,56
U11170	Indennità di carica al Presidente dell'Autorità Portuale	26.000,00	0,00	0,00	26.000,00	154,26	8.200,00	8.354,26	0,00	0,00	-17.645,74
U11170	Gettoni di presenza ai membri del Comitato Portuale	2.210,00	0,00	0,00	2.210,00	678,74	663,00	1.341,74	0,00	0,00	-868,26
U11170	Gettoni di presenza e rimborsi spese ai membri del Comitato Portuale	28.210,00	0,00	0,00	28.210,00	833,00	8.663,00	9.696,00	0,00	0,00	-18.514,00
U11190	Indennità di carica e gettoni presenza agli organi di controllo	55.000,00	12.000,00	0,00	67.000,00	59.535,15	7.000,00	66.235,15	0,00	0,00	-6.764,84
U11190	Indennità di carica e gettoni presenza agli organi di controllo	30.000,00	26.000,00	0,00	56.000,00	40.828,59	6.493,56	47.322,15	0,00	0,00	-7.677,85
U11190	Rimborsi spese di viaggio e soggiorno per attività istituzionali	5.000,00	3.000,00	0,00	8.000,00	3.524,22	1.208,68	4.732,80	0,00	0,00	-3.207,10
U11190	Contributi IRAP su indennità e gettoni agli organi di controllo	90.000,00	40.000,00	0,00	130.000,00	103.887,97	8.402,24	112.290,21	0,00	0,00	-17.709,79
U11140	Indennità di carica, gettoni presenza, rimborso spese e IRAP agli organi di controllo	0,00	0,00	0,00	0,00	0,00	0,00	0,00	0,00	0,00	0,00
U11140	Accantonamento 10% - ART.1, C. 58/59, L. 266/05	0,00	0,00	0,00	0,00	0,00	0,00	0,00	0,00	0,00	0,00
U11140	Accantonamento ART.61, C. 1, L. 139/08	0,00	0,00	0,00	0,00	0,00	0,00	0,00	0,00	0,00	0,00
U11140	Accantonamento ai sensi art. 6, c.3, Legge 30.07.2010 n. 122	26.546,04	1.455,00	0,00	28.000,04	25.466,84	25.466,84	25.466,84	0,00	0,00	-2.533,20
U11140	Accantonamento 10% - ART.1, C. 58/59, L. 266/05	26.546,04	1.455,00	0,00	28.000,04	0,00	25.466,84	25.466,84	0,00	0,00	-2.533,20
U11140	Accantonamento 10% - ART.1, C. 58/59, L. 266/05	494.756,04	117.485,00	0,00	612.241,04	407.401,53	47.892,96	455.294,49	0,00	0,00	-66.846,55
U1.1.2	Categoria 1.1.2 - ONERI PER IL PERSONALE IN ATTIVITA' DI SERVIZIO										
U11200	Emolumenti fissi al Segretario Generale	210.000,00	0,00	0,00	210.000,00	181.864,86	28.035,14	209.900,00	0,00	0,00	-100,00
U11200	Emolumenti fissi al Segretario Generale	210.000,00	0,00	0,00	210.000,00	181.864,86	28.035,14	209.900,00	0,00	0,00	-100,00
U11270	Emolumenti e rimborso missioni Segretario Generale	2.016,76	0,00	0,00	2.016,76	1.982,97	33,79	2.016,76	0,00	0,00	0,00
U11270	Emolumenti e rimborso missioni Segretario Generale	2.016,76	0,00	0,00	2.016,76	2.016,76	0,00	2.016,76	0,00	0,00	0,00
U11270	Veramento ai sensi art.6, c.12, Legge 30.07.2010 n.122	4.033,52	0,00	0,00	4.033,52	3.899,73	33,79	4.033,52	0,00	0,00	0,00
U11270	Emolumenti e rimborso missioni Segretario Generale	1.800.000,00	0,00	0,00	1.800.000,00	1.272.319,80	221.411,15	1.493.730,95	0,00	0,00	-306.269,05
U11270	Emolumenti e rimborso missioni Segretario Generale	1.800.000,00	0,00	0,00	1.800.000,00	1.272.319,80	221.411,15	1.493.730,95	0,00	0,00	-306.269,05
U11290	Emolumenti fissi al personale dipendente	40.000,00	0,00	0,00	40.000,00	18.102,41	1.862,76	20.065,17	0,00	0,00	-19.934,63
U11290	Emolumenti fissi al personale dipendente	40.000,00	0,00	0,00	40.000,00	18.102,41	1.862,76	20.065,17	0,00	0,00	-19.934,63
U11290	Emolumenti per lavoro straordinario	62.172,50	0,00	0,00	62.172,50	60.074,00	0,00	60.074,00	0,00	0,00	-2.098,50
U11290	Emolumenti per indennità di mensa	102.172,50	0,00	0,00	102.172,50	78.176,41	1.862,76	80.139,17	0,00	0,00	-22.033,33
U11290	Indennità e rimborso per missioni	4.846,78	0,00	0,00	4.846,78	1.857,31	3.189,46	4.846,77	0,00	0,00	0,00
U11290	Indennità e rimborso per missioni	4.846,78	0,00	0,00	4.846,78	1.857,31	3.189,46	4.846,77	0,00	0,00	0,00
U11290	Veramento ai sensi art.12, L. 30.07.2010 n. 122	9.683,55	0,00	0,00	9.683,55	6.504,09	3.183,46	9.683,55	0,00	0,00	0,00
U11290	Indennità e rimborso per missioni	9.683,55	0,00	0,00	9.683,55	6.504,09	3.183,46	9.683,55	0,00	0,00	0,00
U11290	Altri oneri connessi al personale (partecipazioni, prestiti, ecc.)	20.000,00	0,00	0,00	20.000,00	0,00	20.000,00	20.000,00	0,00	0,00	0,00
U11290	Altri oneri connessi al personale (partecipazioni, prestiti, ecc.)	20.000,00	0,00	0,00	20.000,00	0,00	20.000,00	20.000,00	0,00	0,00	0,00
U11290	Spese relative al medico competente	10.000,00	0,00	0,00	10.000,00	0,00	5.000,00	5.000,00	0,00	0,00	-5.000,00
U11290	Spese relative al medico competente	10.000,00	0,00	0,00	10.000,00	0,00	5.000,00	5.000,00	0,00	0,00	-5.000,00
U11290	Altri oneri per il personale	30.000,00	0,00	0,00	30.000,00	0,00	25.000,00	25.000,00	0,00	0,00	-5.000,00
U11290	Altri oneri per il personale	30.000,00	0,00	0,00	30.000,00	0,00	25.000,00	25.000,00	0,00	0,00	-5.000,00
U11290	Spese per organ. corsi per il personale e partecip. a spese per corsi indetti da Enti o Amministrazioni varie	7.964,00	0,00	0,00	7.964,00	4.072,00	3.892,00	7.964,00	0,00	0,00	0,00

Autorità Portuale Brindisi

Anno di Gestione: 2011

Rendiconto Finanziario Part. I

Intestazione Capitoli

Codice	Descrizione	Stanziamiento iniziale	Variazioni (+)	Variazioni (-)	Previsione Assestata	Riscossioni e Pagamenti	Da Riscuotere o da Pagare	Competenze dell'Esercizio			Differenza Previsioni (-)
								Totale Acc/imp	Differenza Previsioni (+)	Differenza Previsioni (-)	
U113/60-03	Libri, riviste, giornali	10.000,00	0,00	0,00	10.000,00	5.070,95	166,50	5.239,45	0,00	0,00	-4.760,55
U113/60	Periodici, riviste e varie - abbonamenti e acquisti	11.000,00	0,00	0,00	11.000,00	5.182,55	166,50	5.351,05	0,00	0,00	-5.648,95
U113/60-01	Spese postali e acquisto valori bollati	15.000,00	0,00	0,00	15.000,00	9.003,85	0,00	6.003,85	0,00	0,00	-8.996,15
U113/60	Spese postali	15.000,00	0,00	0,00	15.000,00	6.003,85	0,00	6.003,85	0,00	0,00	-8.996,15
U113/100-01	Spese diverse commesse al funzionamento degli uffici	2.000,00	0,00	0,00	2.000,00	50,00	144,50	194,50	0,00	0,00	-1.805,50
U113/100-02	Indennità commissioni varie	40.000,00	0,00	0,00	40.000,00	18.351,52	17.180,00	36.131,52	0,00	0,00	-3.868,48
U113/100-03	Accanton. 10% - art. 22 - c.1	0,00	0,00	0,00	0,00	0,00	0,00	0,00	0,00	0,00	0,00
U113/100-04	Accantonamento 20% - art.57 Legge 266/05	0,00	0,00	0,00	0,00	0,00	0,00	0,00	0,00	0,00	0,00
U113/100-05	Accantonamento - art. 61 c. 6 lettera a) L.133/08	42.500,00	4.675,00	0,00	47.175,00	47.175,00	0,00	47.175,00	0,00	0,00	0,00
U113/100	Assestati - quota associativa	84.500,00	4.675,00	0,00	89.175,00	66.176,52	17.324,50	83.501,02	0,00	0,00	-6.673,98
U113/110-01	Spese diverse commesse al funzionamento degli uffici	10.000,00	0,00	0,00	10.000,00	2.108,98	0,00	2.108,98	0,00	0,00	-7.891,02
U113/110	Spese per atti e contratti vari	10.000,00	0,00	0,00	10.000,00	2.108,98	0,00	2.108,98	0,00	0,00	-7.891,02
U113/120-01	Spese per trasporto materiali, mobili, attrezzature speciali e spese per lo smaltimento	10.000,00	0,00	0,00	10.000,00	0,00	0,00	0,00	0,00	0,00	-10.000,00
U113/120	Spese per trasporto materiali, mobili ed attrezzature speciali	10.000,00	0,00	0,00	10.000,00	0,00	0,00	0,00	0,00	0,00	-10.000,00
U113/130-01	Spese per effetti di conto per il personale dipendente (autista e ufficio tecnico)	7.000,00	0,00	0,00	7.000,00	1.127,27	0,00	1.127,27	0,00	0,00	-5.872,73
U113/130	Spese per effetti di conto per il personale dipendente	7.000,00	0,00	0,00	7.000,00	1.127,27	0,00	1.127,27	0,00	0,00	-5.872,73
U113/140-01	Premi di assicurazione	0,00	0,00	0,00	0,00	0,00	0,00	0,00	0,00	0,00	0,00
U113/140	Premi di assicurazione	0,00	0,00	0,00	0,00	0,00	0,00	0,00	0,00	0,00	0,00
U113/150-01	Spese pubblicazione bandi di gara	10.000,00	0,00	0,00	10.000,00	0,00	5.000,00	5.000,00	0,00	0,00	-5.000,00
U113/150	Accantonamento - art. 61 c. 6 lettera a) L.133/08	0,00	0,00	0,00	0,00	0,00	0,00	0,00	0,00	0,00	0,00
U113/150	Spese di pubblicità	10.000,00	0,00	0,00	10.000,00	0,00	5.000,00	5.000,00	0,00	0,00	-5.000,00
U113/160-01	Spese di rappresentanza	7.624,20	0,00	0,00	7.624,20	4.352,38	3.271,82	7.624,20	0,00	0,00	0,00
U113/160	Versamento al sensi art. 5, comma 6, legge 30.07.2010 n.122	3.632,80	0,00	0,00	3.632,80	3.632,80	0,00	3.632,80	0,00	0,00	0,00
U113/170-01	Spese legali, giudiziarie e varie	11.257,00	0,00	0,00	11.257,00	7.985,18	3.271,82	11.257,00	0,00	0,00	0,00
U113/170	Spese legali, giudiziarie e varie	126.183,60	0,00	0,00	126.183,60	38.132,30	45.051,30	76.183,60	0,00	0,00	-50.000,00
U113/170-01	Spese legali, giudiziarie e varie	126.183,60	0,00	0,00	126.183,60	38.132,30	45.051,30	76.183,60	0,00	0,00	-50.000,00
U113/180-01	Spese per Servizi Informatici e Telematici	40.000,00	0,00	0,00	40.000,00	19.259,36	5.013,00	24.272,36	0,00	0,00	-15.727,64
U113/180	Spese per Servizi Informatici e Telematici	40.000,00	0,00	0,00	40.000,00	19.259,36	5.013,00	24.272,36	0,00	0,00	-15.727,64
U113/180-01	Anticipaz. spese diverse per accedere ai finanziamenti, opere	0,00	0,00	0,00	0,00	0,00	0,00	0,00	0,00	0,00	0,00
U113/180-02	Anticipaz. spese diverse per accedere ai finanziamenti, opere	0,00	0,00	0,00	0,00	0,00	0,00	0,00	0,00	0,00	0,00
U113/190	Infrastrutturali	537.226,80	4.675,00	0,00	541.901,80	246.393,07	121.155,04	367.548,11	0,00	0,00	-174.352,69
U12/1	Categoria 1.2.1 - USCITE PER PRESTAZIONI ISTITUZIONALI										
U12/1/0-01	Prestazioni terzi per gestione servizi portuali	100.000,00	20.000,00	0,00	120.000,00	74.085,23	34.717,66	108.812,89	0,00	0,00	-11.187,11
U12/1/0-02	Prestazioni terzi per razionalizz. e controllo traffici ambiti port. e Security	2.000.000,00	0,00	0,00	2.000.000,00	1.423.024,96	36.026,24	1.459.051,20	0,00	0,00	-540.948,80
U12/1/0-03	Prestazioni di terzi Serv. trasporto lartraste passeggeri	300.000,00	0,00	0,00	300.000,00	267.101,10	32.899,04	299.999,14	0,00	0,00	-8,86
U12/1/0-04	Prestaz. stagionali e supporto dei passeggeri	50.000,00	0,00	0,00	50.000,00	41.935,49	4.053,62	45.989,05	0,00	0,00	-4.010,95

Autorità Portuale Brindisi

Reddito Finanziario Part. I

Anno di Gestione: **2011**

Investizione Capitoi

Codice Descrizione		Stanziamiento Iniziale	Variazioni (+)	Variazioni (-)	Previsione Assesata	Piacimenti e Pagamenti	Da riscuotere o da pagare	Totale Acq/imp	Competenze dell'Esercizio	
									Differenza Previsioni (+)	Differenza Previsioni (-)
U21170	70 Rapporto integrato di sicurezza portuale e piano emergenza portuale	0,00	180.000,00	0,00	180.000,00	0,00	180.000,00	180.000,00	0,00	0,00
U21170	70 Acquisizione, costruzione, trasformazione di opere portuali ed immobiliari - approfondimento fondi	54.444.181,72	180.000,00	0,00	54.624.181,72	267.819,34	42.821.783,72	42.821.783,72	0,00	-11.802.398,00
U21120	01 Prestazione di lavori per manutenzione straordinaria delle parti comuni 01 in ambito portuale, compresa la manutenzione dei fondali 02 24/2007	4.000.000,00	0,00	180.000,00	3.820.000,00	457.574,26	2.720.382,58	3.177.958,87	0,00	-642.043,13
U21120	02 Manutenzione straordinaria Socie Autorità Portuale (art. 2, c.623, L. 24/2007)	15.000,00	0,00	0,00	15.000,00	0,00	13.800,00	13.800,00	0,00	-1.200,00
U21120	02 Investimenti di lavori per manutenzione straordinaria delle parti comuni in ambito portuale, compresa la manutenzione dei fondali 01 investimenti, ricerche logistiche e Piano Regolatore	4.015.000,00	0,00	180.000,00	3.835.000,00	467.674,28	2.734.182,59	3.191.756,87	0,00	-643.243,13
U21120	01 investimenti, ricerche logistiche e Piano Regolatore	750.000,00	0,00	0,00	750.000,00	0,00	0,00	0,00	0,00	-750.000,00
U21120	01 Azioni per lo sviluppo strategico del porto - studi, progettazioni, investimenti, ricerche logistiche e Piano Regolatore	750.000,00	0,00	0,00	750.000,00	0,00	0,00	0,00	0,00	-750.000,00
U21120	TOTALE CATEGORIA U2.1.1	58.208.181,72	180.000,00	180.000,00	59.208.181,72	725.493,62	46.813.540,59	46.813.540,59	0,00	-13.185.641,13
U2.1.2	CATEGORIA 2.1.2 - ACQUISIZIONE DI IMMOBILIZZAZIONI TECNICHE									
U21210	01 Acquisto di attrezzature diverse	25.000,00	0,00	0,00	25.000,00	10.219,33	1.500,00	11.719,33	0,00	-13.280,67
U21210	02 Acquisto di macchinari diversi	25.000,00	0,00	0,00	25.000,00	0,00	0,00	0,00	0,00	-25.000,00
U21210	TOTALE CATEGORIA U2.1.2	50.000,00	0,00	0,00	50.000,00	10.219,33	1.500,00	11.719,33	0,00	-38.280,67
U21220	01 Acquisto autoveicoli e motoveicoli e parti di ricambio degli stessi	0,00	0,00	0,00	0,00	0,00	0,00	0,00	0,00	0,00
U21220	02 Manutenzioni straordinaria automezzi	0,00	0,00	0,00	0,00	0,00	0,00	0,00	0,00	0,00
U21220	TOTALE CATEGORIA U2.1.3	0,00	0,00	0,00	0,00	0,00	0,00	0,00	0,00	0,00
U21230	01 Acquisto mezzi nautici e parti di ricambio degli stessi	0,00	0,00	0,00	0,00	0,00	0,00	0,00	0,00	0,00
U21230	02 Acquisto autoveicoli e motoveicoli e parti di ricambio degli stessi	0,00	0,00	0,00	0,00	0,00	0,00	0,00	0,00	0,00
U21240	01 Acquisto di beni immateriali (progetti, brevetti, software applicativi, operativi, etc.)	25.000,00	0,00	0,00	25.000,00	8.984,00	88,17	9.053,17	0,00	-15.946,83
U21240	02 Acquisto di beni immateriali (progetti, brevetti, software applicativi, operativi, etc.)	25.000,00	0,00	0,00	25.000,00	8.984,00	88,17	9.053,17	0,00	-15.946,83
U21250	01 Acquisto di mobili per ufficio	130.000,00	0,00	0,00	130.000,00	70.003,50	1.681,00	71.684,50	0,00	-58.315,50
U21250	02 Acquisto arredo urbano in ambito portuale	50.000,00	0,00	0,00	50.000,00	21.456,00	0,00	21.456,00	0,00	-28.544,00
U21250	TOTALE CATEGORIA U2.1.4	180.000,00	0,00	0,00	180.000,00	91.459,50	1.861,00	93.140,50	0,00	-66.859,50
U21260	01 Impianto Portuali Specifici	30.000,00	0,00	0,00	30.000,00	245,00	2.400,00	2.645,00	0,00	-27.355,00
U21260	02 Impianti Portuali Generali	20.000,00	0,00	0,00	20.000,00	0,00	8.080,00	8.080,00	0,00	-11.920,00
U21260	TOTALE CATEGORIA U2.1.5	50.000,00	0,00	0,00	50.000,00	245,00	10.480,00	10.725,00	0,00	-39.275,00
U21270	01 Acquisto hardware, macchine meccaniche ed elettroniche per ufficio	50.000,00	0,00	0,00	50.000,00	14.117,35	1.264,00	15.381,35	0,00	-34.618,65
U21270	02 Art. a disposizione	0,00	0,00	0,00	0,00	0,00	0,00	0,00	0,00	0,00
U21270	TOTALE CATEGORIA U2.1.6	50.000,00	0,00	0,00	50.000,00	14.117,35	1.264,00	15.381,35	0,00	-34.618,65
U21270	TOTALE CATEGORIA U2.1.7	355.000,00	0,00	0,00	355.000,00	125.005,18	15.815,17	140.819,35	0,00	-214.980,65
U2.1.3	CATEGORIA 2.1.3 - PARTECIPAZIONI ED ACQUISTO DI VALORI MOBILIARI									
U21310	01 Partecipazione in società esercenti attività accessorie o strumentali riferite ai pompiliuz. art.6 legge 84/94	20.000,00	0,00	0,00	20.000,00	0,00	0,00	0,00	0,00	-20.000,00
U21310	02 Partecipazione ed acquisti di partecipazioni azionarie	20.000,00	0,00	0,00	20.000,00	0,00	0,00	0,00	0,00	-20.000,00
U21320	01 Partecipazione a progetti Europei, Nazionali e Regionali	0,00	0,00	0,00	0,00	0,00	0,00	0,00	0,00	0,00
U21320	02 Partecipazione a progetti Europei, Nazionali e Regionali	0,00	0,00	0,00	0,00	0,00	0,00	0,00	0,00	0,00
U21320	03 Acquisto titoli	0,00	0,00	0,00	0,00	0,00	0,00	0,00	0,00	0,00
U21320	TOTALE CATEGORIA U2.1.3	20.000,00	0,00	0,00	20.000,00	0,00	0,00	0,00	0,00	-20.000,00

Autorità Portuale Brindisi

Anno di Gestione: 2011

Rendiconto Finanziario Part.I

Intestazione Capitoli

Codice	Descrizione	Stanziamiento iniziale	Variazioni (+)	Variazioni (-)	Previsione Assalata	Riscossioni e Pagamenti	Da Riscuotere o da Pagare	Competenze dell'Esercizio										
								Totale Accomp.	Differenza Previsioni (-)	Differenza Previsioni (+)	Differenza Previsioni (-)							
U2.2.5	Categoria 2.2.5 - ESTINZIONI DEBITI DIVERSI																	
U225/10 - 01	Restituzione depositi di terzi e cauzioni	50.000,00	0,00	0,00	50.000,00	0,00	0,00	0,00	0,00	0,00	0,00	0,00	0,00	0,00	0,00	0,00	0,00	-50.000,00
U235/10	Restituzione depositi di terzi e cauzione	50.000,00	0,00	0,00	50.000,00	0,00	0,00	0,00	0,00	0,00	0,00	0,00	0,00	0,00	0,00	0,00	0,00	-50.000,00
	TOTALE CATEGORIA U2.2.5	50.000,00	0,00	0,00	50.000,00	0,00	0,00	0,00	0,00	0,00	0,00	0,00	0,00	0,00	0,00	0,00	0,00	-100.000,00
	TOTALE UPB 2 - TITOLO II - SPESE IN CONTO CAPITALE	59.871.928,72	180.000,00	180.000,00	59.871.928,72	850.498,80	45.478.557,07	46.328.756,87	0,00	0,00	0,00	0,00	0,00	0,00	0,00	0,00	0,00	-13.543.172,85
U3	UPB 3 - TITOLO III - PARTITE DI GIRO																	
U3.1.1	Categoria 3.1.1 - USCITE AVENTI NATURA DI PARTITE DI GIRO																	
U31/10 - 01	Ritenute erariali	1.200.000,00	0,00	0,00	1.200.000,00	883.892,84	58.427,96	942.320,80	0,00	0,00	0,00	0,00	0,00	0,00	0,00	0,00	0,00	-257.679,20
U31/10	Ritenute erariali	1.200.000,00	0,00	0,00	1.200.000,00	883.892,84	58.427,96	942.320,80	0,00	0,00	0,00	0,00	0,00	0,00	0,00	0,00	0,00	-257.679,20
U31/120 - 01	Ritenute previdenziali ed assistenziali	300.000,00	0,00	0,00	300.000,00	233.914,17	0,00	233.914,17	0,00	0,00	0,00	0,00	0,00	0,00	0,00	0,00	0,00	-66.085,83
U31/120 - 02	Ricongiunzione e riscatto istituti diversi	2.000,00	0,00	0,00	2.000,00	301,92	0,00	301,92	0,00	0,00	0,00	0,00	0,00	0,00	0,00	0,00	0,00	-1.698,08
U311/20	Ritenute previdenziali ed assistenziali	302.000,00	0,00	0,00	302.000,00	234.216,09	0,00	234.216,09	0,00	0,00	0,00	0,00	0,00	0,00	0,00	0,00	0,00	-67.783,91
U311/20 - 01	Ritenute diverse	40.000,00	0,00	0,00	40.000,00	12.399,36	0,00	12.399,36	0,00	0,00	0,00	0,00	0,00	0,00	0,00	0,00	0,00	-27.600,64
U311/20	Ritenute diverse	40.000,00	0,00	0,00	40.000,00	12.399,36	0,00	12.399,36	0,00	0,00	0,00	0,00	0,00	0,00	0,00	0,00	0,00	-27.600,64
U311/40 - 01	Anticipazioni dell'Autorità Portuale al personale	30.000,00	0,00	0,00	30.000,00	0,00	0,00	0,00	0,00	0,00	0,00	0,00	0,00	0,00	0,00	0,00	0,00	-30.000,00
U311/40	Anticipazioni dell'Autorità Portuale al personale	30.000,00	0,00	0,00	30.000,00	0,00	0,00	0,00	0,00	0,00	0,00	0,00	0,00	0,00	0,00	0,00	0,00	-30.000,00
U311/50 - 01	Versamento trattenute a favore di terzi	30.000,00	0,00	0,00	30.000,00	100,00	1.772,44	1.872,44	0,00	0,00	0,00	0,00	0,00	0,00	0,00	0,00	0,00	-28.127,56
U311/50	Versamento trattenute a favore di terzi	30.000,00	0,00	0,00	30.000,00	100,00	1.772,44	1.872,44	0,00	0,00	0,00	0,00	0,00	0,00	0,00	0,00	0,00	-28.127,56
U311/60 - 01	Somme pagate per conto terzi	60.000,00	0,00	0,00	60.000,00	15.060,97	0,00	15.060,97	0,00	0,00	0,00	0,00	0,00	0,00	0,00	0,00	0,00	-44.939,03
U311/60	Somme pagate per conto terzi	60.000,00	0,00	0,00	60.000,00	15.060,97	0,00	15.060,97	0,00	0,00	0,00	0,00	0,00	0,00	0,00	0,00	0,00	-44.939,03
U311/70 - 01	Partite in sospeso	1.000.000,00	0,00	0,00	1.000.000,00	329.092,23	207.417,61	536.509,84	0,00	0,00	0,00	0,00	0,00	0,00	0,00	0,00	0,00	-463.490,16
U311/70	Partite in sospeso	1.000.000,00	0,00	0,00	1.000.000,00	329.092,23	207.417,61	536.509,84	0,00	0,00	0,00	0,00	0,00	0,00	0,00	0,00	0,00	-463.490,16
U311/80 - 01	Anticipazione fondo economato	10.329,00	0,00	0,00	10.329,00	10.329,00	0,00	10.329,00	0,00	0,00	0,00	0,00	0,00	0,00	0,00	0,00	0,00	0,00
U311/80	Anticipazione fondo economato	10.329,00	0,00	0,00	10.329,00	10.329,00	0,00	10.329,00	0,00	0,00	0,00	0,00	0,00	0,00	0,00	0,00	0,00	0,00
U311/80 - IVA	IVA	30.000,00	0,00	0,00	30.000,00	0,00	10.017,54	10.017,54	0,00	0,00	0,00	0,00	0,00	0,00	0,00	0,00	0,00	-19.982,46
U311/80 IVA	IVA	30.000,00	0,00	0,00	30.000,00	0,00	10.017,54	10.017,54	0,00	0,00	0,00	0,00	0,00	0,00	0,00	0,00	0,00	-19.982,46
	TOTALE CATEGORIA U3.1.1	2.702.929,00	0,00	0,00	2.702.929,00	1.485.090,49	277.635,55	1.762.726,04	0,00	0,00	0,00	0,00	0,00	0,00	0,00	0,00	0,00	-939.602,96
	TOTALE UPB 3 - TITOLO III - PARTITE DI GIRO	2.702.929,00	0,00	0,00	2.702.929,00	1.485.090,49	277.635,55	1.762.726,04	0,00	0,00	0,00	0,00	0,00	0,00	0,00	0,00	0,00	-939.602,96
	Totale Generale Uscite	82.481.431,13	367.130,00	367.130,00	82.481.431,13	8.741.203,75	48.272.790,24	57.013.893,99	0,00	0,00	0,00	0,00	0,00	0,00	0,00	0,00	0,00	-25.467.437,14

Autorità Portuale di Brindisi

Bilancio Finanziario Part. I

Intestazione Titoli

Anno di Gestione: 2011

codice	descrizione	Stanzamento Iniziale	Variazioni (+)	Variazioni (-)	Previsione assaiata	Riscossione e Pagamenti	Da Riscuotere o da Pagare	Competenze dell'Esercizio		
								Totale Acc/Imp	Differenza Previsioni (+)	Differenza Previsioni (-)
U1	TITOLO I - USCITE CORRENTI	19.907.173,41	187.130,00	187.130,00	19.907.173,41	6.405.614,46	2.516.897,62	8.922.512,08	0,00	-10.984.651,33
U2	TITOLO II - SPESE IN CONTO CAPITALE	59.871.928,72	180.000,00	180.000,00	59.871.928,72	850.498,80	45.478.257,07	46.328.755,87	0,00	-13.543.172,85
U3	TITOLO III - PARTITE DI GIRO	2.702.329,00			2.702.329,00	1.485.090,49	277.635,55	1.762.726,04	0,00	-899.602,96
	Totale Generale Uscite	82.481.431,13	367.130,00	367.130,00	82.481.431,13	8.741.203,75	48.272.790,24	57.013.993,99	0,00	-25.467.437,14

Autorità Portuale Brindisi

Anno di Gestione: 2011

Rendiconto Finanziario Part. II

Codice	Descrizione	Gestione Residui degli Esercizi Precedenti				Gestione di Cassa				Totale Residui		
		Indizio Esercizio	Previsioni o Pagamenti	Da Riscossione e da Pagamenti	Totale	Partecipazione	Inesultato	Previsione Assorbata	Riscossioni o Pagamenti		Differenza Previsioni	
UI	IUPB 1 - TITOLO I - USCITE CORRENTI											
UI1.1	Categoria 1.1.1 - USCITE PER GLI ORGANI DELL'ENTE											
UI1100	Indennità di carica al Presidente dell'Autorità Portuale (DC MI del 31/05/2005)	2.296,87	2.296,87	0,00	2.296,87	0,00	0,00	205.000,00	243.976,62	21.024,36	0,00	0,00
UI1100	Rimborsi spese di viaggio e soggiorno per attività istituzionale							20.000,00	14.966,24	6.033,76	3.876,32	3.876,32
UI1100	Contributi INPS e IRAP al Presidente	873,84	873,84	0,00	873,84	0,00	0,00	51.000,00	48.906,44	4.093,59	1.414,88	1.414,88
UI1100	Indennità di carica al Presidente dell'Autorità Portuale	3.170,71	3.170,71	0,00	3.170,71	0,00	0,00	336.800,00	306.851,27	30.148,73	5.650,88	5.650,88
UI1100	Gelioni di presenza ai membri del Comitato Portuale	9.900,00	9.900,00	0,00	9.900,00	0,00	0,00	15.000,00	10.054,26	4.945,74	8.200,00	8.200,00
UI1100	Contributi IRAP su gelioni di presenza ai membri del Comitato Portuale							1.000,00	675,74	321,26	663,00	663,00
UI1100	Gelioni di presenza e rimborsi spese ai membri del Comitato Portuale	9.900,00	9.900,00	0,00	9.900,00	0,00	0,00	18.000,00	10.733,00	5.267,00	3.863,00	3.863,00
UI1100	Indennità di carica e gelioni presenza agli organi di controllo	2.842,25	2.139,29	703,16	2.842,45	0,00	0,00	67.000,00	58.736,10	7.263,90	700,00	700,00
UI1100	Rimborso spese di viaggio e soggiorno per attività istituzionali	1.471,16	1.259,85	201,31	1.471,16	0,00	0,00	60.000,00	42.967,88	17.032,12	7.106,72	7.106,72
UI1100	Contributi IRAP su indennità e gelioni agli organi di controllo	4.513,81	3.609,14	904,47	4.513,81	0,00	0,00	9.000,00	4.794,07	4.205,93	1.409,99	1.409,99
UI1100	Accantonamento 10% - ART.1, C. 59/59, L. 256/05	0,00	0,00	0,00	0,00	0,00	0,00	136.000,00	107.897,11	28.502,89	3.306,71	3.306,71
UI1100	Accantonamento ART.61, C. 1, L. 133/08	0,00	0,00	0,00	0,00	0,00	0,00	0,00	0,00	0,00	0,00	0,00
UI1100	Versamento ai sensi art. 6, c.3, Legge 30.07.2010 n. 122	0,00	0,00	0,00	0,00	0,00	0,00	28.000,04	0,00	28.000,04	25.466,84	25.466,84
UI1100	Accantonamento 10% - ART.1, C. 59/59, L. 256/05	0,00	0,00	0,00	0,00	0,00	0,00	28.000,04	0,00	28.000,04	25.466,84	25.466,84
UI1100	Versamento ai sensi art. 6, c.12, Legge 30.07.2010 n. 122	17.564,32	16.679,85	904,47	17.564,32	0,00	0,00	516.000,04	474.081,36	91.918,68	28.997,93	28.997,93
UI1.2	Categoria 1.1.2 - ONERI PER IL PERSONALE IN ATTIVITA DI SERVIZIO											
UI1200	Emolumenti fissi al Segretario Generale	28.135,14	28.135,14	0,00	28.135,14	0,00	0,00	210.000,00	210.000,00	0,00	26.035,14	26.035,14
UI1200	Emolumenti fissi al Segretario Generale	28.135,14	28.135,14	0,00	28.135,14	0,00	0,00	210.000,00	210.000,00	0,00	26.035,14	26.035,14
UI1200	Emolumenti e rimborso missioni Segretario Generale	5.306,20	1.590,85	3.715,35	5.306,20	0,00	0,00	7.322,76	3.573,62	3.749,14	3.749,14	3.749,14
UI1200	Versamento ai sensi art. 6, c.12, Legge 30.07.2010 n. 122	0,00	0,00	0,00	0,00	0,00	0,00	2.016,76	2.016,76	0,00	0,00	0,00
UI1200	Emolumenti e rimborsi missioni Segretario Generale	5.306,20	1.590,85	3.715,35	5.306,20	0,00	0,00	9.339,52	5.890,38	3.449,14	3.749,14	3.749,14
UI1200	Emolumenti fissi al personale dipendente	286.357,77	188.357,77	0,00	188.357,77	0,00	100.000,00	1.800.000,00	1.470.877,57	329.122,43	221.411,15	221.411,15
UI1200	Emolumenti fissi al personale dipendente	286.357,77	188.357,77	0,00	188.357,77	0,00	100.000,00	1.800.000,00	1.470.877,57	329.122,43	221.411,15	221.411,15
UI1200	Emolumenti per lavoro straordinario	1.891,25	1.891,25	0,00	1.891,25	0,00	0,00	40.000,00	19.793,65	20.206,34	1.962,76	1.962,76
UI1200	Emolumenti per indennità di mensa	0,00	0,00	0,00	0,00	0,00	0,00	62.172,80	60.374,00	2.068,80	0,00	0,00
UI1200	Emolumenti variabili al personale dipendente	1.891,25	1.891,25	0,00	1.891,25	0,00	0,00	102.172,50	78.967,66	22.304,84	1.962,76	1.962,76
UI1200	Indennità e rimborso per missioni	28.876,19	27.957,80	924,59	28.876,19	0,00	0,00	33.722,77	29.608,81	4.113,96	4.113,96	4.113,96
UI1200	Versamento art.6 comma 12, L. 30.07.2010 n. 122	0,00	0,00	0,00	0,00	0,00	0,00	4.846,76	4.846,76	0,00	0,00	0,00
UI1200	Indennità e rimborso per missioni	28.876,19	27.957,80	924,59	28.876,19	0,00	0,00	38.569,55	34.655,69	4.113,86	4.113,96	4.113,96
UI1200	Altri oneri connessi al personale (partecipazioni, prestiti, ecc.)	0,00	0,00	0,00	0,00	0,00	0,00	20.000,00	0,00	20.000,00	20.000,00	20.000,00
UI1200	Spese relative al medico competente	0,00	0,00	0,00	0,00	0,00	0,00	10.000,00	0,00	10.000,00	5.000,00	5.000,00
UI1200	Altri oneri per il personale	0,00	0,00	0,00	0,00	0,00	0,00	30.000,00	0,00	30.000,00	25.000,00	25.000,00
UI1200	Spese per organ.consi per il personale e partecip. a spese per consi	0,00	0,00	0,00	0,00	0,00	0,00	31.104,00	0,00	31.104,00	6.242,00	6.242,00
UI1200	Indicidi da Enti o Amministrazioni varie	23.140,00	21.790,00	1.350,00	23.140,00	0,00	0,00	25.062,00	25.062,00	0,00	6.242,00	6.242,00

Autorità Portuale Brindisi

Rendiconto Finanziario Part. II

Anno di Gestione: 2011

Codice	Descrizione	Gestione Residui degli Esercizi Precedenti										Gestione di Cassa				
		Inizio Esercizio	Riscossioni o Pagamenti	Da riscuotere o da pagare	Totale	Penalizzazioni	Inasidieranze	Previsione Assestata	Riscossioni o Pagamenti	Differenza Previsioni	Totale Residui	Previsione Assestata	Riscossioni o Pagamenti	Differenza Previsioni	Totale Residui	
U11360-03	Libri, riviste, giornali	570,80	570,80	0,00	570,80	0,00	0,00	10.000,00	5.841,75	4.358,25	168,50	5.841,75	4.358,25	168,50		
U11360	Periodici, riviste e varie - abbonamenti e acquisti	570,80	570,80	0,00	570,80	0,00	0,00	11.000,00	6.754,35	5.245,65	168,50	6.754,35	5.245,65	168,50		
U11360-01	Spese postali e acquisto valori bollati	245,33	245,33	0,00	245,33	0,00	0,00	15.000,00	6.249,18	8.750,82	0,00	6.249,18	8.750,82	0,00		
U11360	Spese postali	245,33	245,33	0,00	245,33	0,00	0,00	15.000,00	6.249,18	8.750,82	0,00	6.249,18	8.750,82	0,00		
U11370-01	Spese diverse commesse al funzionamento degli uffici	302,20	302,20	0,00	302,20	0,00	0,00	2.000,00	952,20	1.847,80	144,50	952,20	1.847,80	144,50		
U11370-02	Incenerimento commissioni varie	30.182,59	477,00	29.705,59	30.182,59	0,00	0,00	75.000,00	19.428,52	55.571,48	46.885,59	19.428,52	55.571,48	46.885,59		
U11370-03	Accanton. 10% - art. 22 - c.1	0,00	0,00	0,00	0,00	0,00	0,00	0,00	0,00	0,00	0,00	0,00	0,00	0,00		
U11370-04	Accantonamento 20% - art.57 Legge 286/05	0,00	0,00	0,00	0,00	0,00	0,00	0,00	0,00	0,00	0,00	0,00	0,00	0,00		
U11370-05	Assestati : quota associativa	0,00	0,00	0,00	0,00	0,00	0,00	47.175,00	47.175,00	0,00	0,00	47.175,00	0,00	0,00		
U11370	Spese diverse commesse al funzionamento degli uffici	30.484,79	779,20	29.705,59	30.484,79	0,00	0,00	124.175,00	66.955,72	57.219,28	47.030,09	66.955,72	57.219,28	47.030,09		
U11371-01	Spese per atti e contratti vari	0,00	0,00	0,00	0,00	0,00	0,00	10.000,00	2.108,98	7.891,02	0,00	2.108,98	7.891,02	0,00		
U11371	Spese per atti e contratti vari	0,00	0,00	0,00	0,00	0,00	0,00	10.000,00	2.108,98	7.891,02	0,00	2.108,98	7.891,02	0,00		
U11372-01	Spese per trasporto materiali, mobili, attrezzature speciali e spese per lo smaltimento	0,00	0,00	0,00	0,00	0,00	0,00	10.000,00	0,00	10.000,00	0,00	0,00	10.000,00	0,00		
U11372	Spese per trasporto materiali, mobili ed attrezzature speciali	0,00	0,00	0,00	0,00	0,00	0,00	10.000,00	0,00	10.000,00	0,00	0,00	10.000,00	0,00		
U11373-01	Spese per affitti di corredo per il personale dipendente (autista e ufficio tecnico)	0,00	0,00	0,00	0,00	0,00	0,00	7.000,00	1.127,27	5.872,73	0,00	1.127,27	5.872,73	0,00		
U11373	Spese per affitti di corredo per il personale dipendente	0,00	0,00	0,00	0,00	0,00	0,00	7.000,00	1.127,27	5.872,73	0,00	1.127,27	5.872,73	0,00		
U11374-01	Premi di assicurazione	0,00	0,00	0,00	0,00	0,00	0,00	0,00	0,00	0,00	0,00	0,00	0,00	0,00		
U11374	Premi di assicurazione	0,00	0,00	0,00	0,00	0,00	0,00	0,00	0,00	0,00	0,00	0,00	0,00	0,00		
U11375	Premi di assicurazione	0,00	0,00	0,00	0,00	0,00	0,00	10.000,00	0,00	10.000,00	0,00	0,00	10.000,00	0,00		
U11375-02	Accantonamento - art. 61 c. 5 lettera a) L.133/08	0,00	0,00	0,00	0,00	0,00	0,00	0,00	0,00	0,00	0,00	0,00	0,00	0,00		
U11375	Spese di pubblicità	0,00	0,00	0,00	0,00	0,00	0,00	10.000,00	0,00	10.000,00	0,00	0,00	10.000,00	0,00		
U11376-01	Spese di rappresentanza	10.092,44	3.371,27	6.721,17	10.092,44	0,00	0,00	17.717,20	7.723,65	9.993,55	9.992,99	7.723,65	9.993,55	9.992,99		
U11376-02	Veramento ai sensi art. 6, comma 8, legge 30.07.2010 n.122	0,00	0,00	0,00	0,00	0,00	0,00	3.632,30	3.632,30	0,00	0,00	3.632,30	0,00	0,00		
U11376	Spese di rappresentanza	10.092,44	3.371,27	6.721,17	10.092,44	0,00	0,00	21.350,00	11.356,45	9.993,55	9.992,99	11.356,45	9.993,55	9.992,99		
U11377-01	Spese legali, giudiziarie e varie	311.317,23	9.597,78	301.719,45	311.317,23	0,00	0,00	315.000,00	42.730,08	272.269,92	346.770,75	42.730,08	272.269,92	346.770,75		
U11377	Spese legali, giudiziarie e varie	311.317,23	9.597,78	301.719,45	311.317,23	0,00	0,00	315.000,00	42.730,08	272.269,92	346.770,75	42.730,08	272.269,92	346.770,75		
U11378-01	Spese per Servizi Informatici e Telematici	15.355,00	10.835,00	4.520,00	15.355,00	0,00	0,00	55.865,00	30.094,36	25.260,64	9.533,00	30.094,36	25.260,64	9.533,00		
U11378-02	Spese per Servizi Informatici e Telematici	15.355,00	10.835,00	4.520,00	15.355,00	0,00	0,00	55.865,00	30.094,36	25.260,64	9.533,00	30.094,36	25.260,64	9.533,00		
U11378-03	Spese diverse per accedere ai finanziamenti, opere infrastrutturali	0,00	0,00	0,00	0,00	0,00	0,00	0,00	0,00	0,00	0,00	0,00	0,00	0,00		
U11378	Spese diverse per accedere ai finanziamenti, opere infrastrutturali	0,00	0,00	0,00	0,00	0,00	0,00	0,00	0,00	0,00	0,00	0,00	0,00	0,00		
U11379	Anticipazioni spese diverse per accedere ai finanziamenti, opere infrastrutturali	481.710,84	81.363,11	395.177,73	476.540,84	0,00	0,00	857.672,24	327.756,18	528.916,06	516.333,77	327.756,18	528.916,06	516.333,77		
U11379	TOTALE CATEGORIA U1.1.3	481.710,84	81.363,11	395.177,73	476.540,84	0,00	0,00	857.672,24	327.756,18	528.916,06	516.333,77	327.756,18	528.916,06	516.333,77		
U12.1	Categoria 1.2.1 - USCITE PER PRESTAZIONI ISTITUZIONALI															
U12170-01	Prestazioni terzi per gestione servizi portuali	17.448,39	17.448,39	0,00	17.448,39	0,00	0,00	137.448,00	91.543,62	45.904,38	94.717,86	91.543,62	45.904,38	94.717,86		
U12170-02	Prestazioni terzi per razionalizz. e controllo traffico ambili port. e Security	494.660,79	446.661,85	47.968,94	494.660,79	0,00	0,00	2.000.000,00	1.869.716,81	130.283,19	83.695,18	1.869.716,81	130.283,19	83.695,18		
U12170-03	Prestazioni di terzi Serv. trasporto terreno passeggeri	79.429,95	68.301,43	11.128,52	79.429,95	0,00	0,00	360.000,00	335.402,53	14.697,47	44.028,56	335.402,53	14.697,47	44.028,56		
U12170-04	Prestaz. stagionali a supporto dei passeggeri	7.001,81	7.001,81	0,00	7.001,81	0,00	0,00	50.000,00	48.937,24	1.062,76	4.053,62	48.937,24	1.062,76	4.053,62		

Autorità Portuale Brindisi

Anno di Gestione: 2011

Rendiconto Finanziario Part. II

Codice	Descrizione	Gestione Residui degli Esercizi Precedenti				Gestione di Cassa				Totale Residui	
		Inizio Esercizio	Riscossioni o Pagamenti	Da Riscuotere o da Pagare	Totale	Perenzione	Inesistenze	Previsione Assestata	Riscossioni o Pagamenti		Differenza Previsioni
U12110	05 Utensile diverse e combustibile per riscaldamento	36.993,35	35.954,41	1.398,94	36.993,35	0,00	0,00	311.993,00	294.108,23	87.884,77	112.865,12
U12110	06 Locazioni passive di immobili a servizio dei passeggeri	0,00	0,00	0,00	0,00	0,00	0,00	70.000,00	0,00	70.000,00	0,00
U12110	07 Prestazioni di terzi per la gestione dei servizi portuali - spese per utenze portuali varie	635.534,29	575.037,89	60.496,40	635.534,29	0,00	0,00	2.919.441,00	2.569.708,43	349.732,57	279.678,14
U12120	01 Prestazioni di terzi per manutenzione, riparazioni, pulizia, assicurazioni e adattamenti diversi delle parti comuni in ambito portuale	703.151,68	485.837,06	92.424,21	578.261,27	0,00	124.890,41	1.500.000,00	1.126.480,46	373.519,54	525.468,50
U12120	02 Manutenzione ordinaria ambli portuali	0,00	0,00	0,00	0,00	0,00	0,00	0,00	0,00	0,00	0,00
U12120	03 Manutenzione diverse	0,00	0,00	0,00	0,00	0,00	0,00	0,00	0,00	0,00	0,00
U12120	04 Servizi istituzionali diversi (filigrature, stampe, copie ecc), visite in generale	6.829,70	6.829,70	0,00	6.829,70	0,00	0,00	25.000,00	19.423,38	5.576,62	10.650,00
U12120	05 Prestazioni di terzi per manutenzioni, riparazioni, pulizia, assicurazioni e adattamenti diversi delle parti comuni in ambito portuale	709.981,38	492.656,76	92.424,21	585.099,97	0,00	124.890,41	1.625.000,00	1.145.903,64	379.096,36	536.178,80
U12130	01 Spese di qualunque genere alla navigazione in ambito portuale	0,00	0,00	0,00	0,00	0,00	0,00	10.000,00	0,00	10.000,00	0,00
U12130	02 Spese per provvide e lavori indispensabili per la rimozione di macerie e rifiuti per le opere portuali	0,00	0,00	0,00	0,00	0,00	0,00	10.000,00	0,00	10.000,00	0,00
U12140	01 Spese promozionali e di propaganda	5.630,00	0,00	0,00	5.630,00	0,00	0,00	6.730,00	876,00	5.855,00	5.695,00
U12140	02 Organizzazione e/o partecipazione a convegni, mostre e fiere per attività istituzionali (circ. n°40/07)	20.808,00	14.650,00	6.158,00	20.808,00	0,00	0,00	95.000,00	28.150,00	66.850,00	74.658,00
U12140	03 Accantonamento - art. 61 c. 5, lettera e) L. 135/08	0,00	0,00	0,00	0,00	0,00	0,00	0,00	0,00	0,00	0,00
U12140	04 Versamento ai sensi art. 6, comma 8 e 9, legge 30.07.2010 n.122	0,00	0,00	0,00	0,00	0,00	0,00	12.800,00	0,00	12.800,00	0,00
U12140	TOTALE CATEGORIA U1.2.1	26.338,00	14.650,00	11.688,00	26.338,00	0,00	0,00	114.630,00	39.825,00	74.705,00	80.513,00
U1220	Categoria 1.2.2 - TRASFERIMENTI PASSIVI	1.371.853,67	1.062.354,65	184.608,61	1.246.953,26	0,00	124.890,41	4.566.371,00	3.755.437,27	813.933,73	866.369,64
U12210	01 Contributi a società esercenti attività accessorie o strumentali all'attività - Legge 54/94 art.6	0,00	0,00	0,00	0,00	0,00	0,00	0,00	0,00	0,00	0,00
U12210	02 Contrib. per borse di studio e/o acquisto attrezzature e materiale didattico per l'Università di Brindisi	25.823,00	0,00	0,00	25.823,00	0,00	25.823,00	25.823,00	0,00	25.823,00	0,00
U12210	03 Università di Bari - Contributo dottorato di ricerca pubblica Amm.	13.431,89	0,00	0,00	13.431,89	0,00	13.431,89	13.431,89	0,00	13.431,89	0,00
U12210	04 Contributi aventi attinenza allo sviluppo dell'attività portuale	39.254,89	0,00	0,00	39.254,89	0,00	39.254,89	39.254,89	0,00	39.254,89	0,00
U12220	01 Contributi allo sviluppo delle realizzazioni di autostrade del trasporto marittimo a conto raggio e di crociera	0,00	0,00	0,00	0,00	0,00	0,00	0,00	0,00	0,00	0,00
U12220	02 Contributi allo sviluppo delle realizzazioni di autostrade del mare, di trasporto marittimo a corto raggio e di crociera	0,00	0,00	0,00	0,00	0,00	0,00	0,00	0,00	0,00	0,00
U12230	01 Trasferimenti allo Stato in ottemperanza a norme relative al contenimento della spesa pubblica	0,00	0,00	0,00	0,00	0,00	0,00	0,00	0,00	0,00	0,00
U12230	02 Trasferimenti allo Stato in ottemperanza a norme relative al contenimento della spesa pubblica	0,00	0,00	0,00	0,00	0,00	0,00	0,00	0,00	0,00	0,00
U12240	01 Partecipazione a progetti europei, nazionali e regionali	0,00	0,00	0,00	0,00	0,00	0,00	0,00	0,00	0,00	0,00
U12240	02 Partecipazione a progetti europei, nazionali e regionali	0,00	0,00	0,00	0,00	0,00	0,00	0,00	0,00	0,00	0,00
U1230	Categoria 1.2.3 - ONERI FINANZIARI	39.254,89	0,00	0,00	39.254,89	0,00	39.254,89	39.254,89	0,00	39.254,89	0,00
U12310	01 Interessi passivi spese e commissioni bancarie	0,00	0,00	0,00	0,00	0,00	0,00	1.000,00	3,08	996,92	0,00
U12310	02 Interessi passivi spese e commissioni bancarie	0,00	0,00	0,00	0,00	0,00	0,00	1.000,00	3,08	996,92	0,00
U12310	TOTALE CATEGORIA U1.2.3	0,00	0,00	0,00	0,00	0,00	0,00	1.000,00	3,08	996,92	0,00
U1240	Categoria 1.2.4 - ONERI TRIBUTARI	21.140,33	17.733,81	3.406,52	21.140,33	0,00	0,00	200.000,00	190.173,77	9.826,23	30.437,12
U12410	01 Imposte, tasse e tributi vari (IVA non detraibile)	21.140,33	17.733,81	3.406,52	21.140,33	0,00	0,00	200.000,00	190.173,77	9.826,23	30.437,12
U12420	01 Imposte, tasse e tributi vari	0,00	0,00	0,00	0,00	0,00	0,00	10.000,00	8.672,80	1.327,10	0,00
U12420	02 Oneri Tributari diversi (IRAP e Vaire)	0,00	0,00	0,00	0,00	0,00	0,00	10.000,00	8.672,80	1.327,10	0,00

Autorità Portuale Brindisi

Anno di Gestione: 2011

Rendiconto Finanziario Part. II

Codice	Descrizione	Gestione Residui degli Esercizi Precedenti				Gestione di Cassa						Totale Residui
		Inizio Esercizio	Riscossioni o Pagamenti	Da Riscuotere o da Pagare	Totale	Perenzione	Inesasciolenza	Provisione Assestata	Riscossioni o Pagamenti	Differenza Previsioni	Totale Residui	
U211/10 - 33	Complet. opere, altre zature, impianti ed interventi infrastrutt. spesi ad elevare il grado di sic. nel porto - Finanz. INTERREG III	1.281.910,19	0,00	1.281.910,19	1.281.910,19	0,00	0,00	1.294.412,00	0,00	1.294.412,00	1.281.910,19	
U211/10 - 35	Realizzazione attracco crociistico (INTERREG IIIA Italia-Grecia M. 1.2)	10.547.185,34	365,06	1.546.817,28	1.547.185,34	0,00	9.000.000,00	10.547.185,34	365,06	10.546.817,28	1.546.817,28	
U211/10 - 36	BASILICATA-PUGLIA-GRECIA-TURCHIA (INTERREG IIB Archineo)	117.676,28	0,00	117.676,28	117.676,28	0,00	0,00	117.676,28	0,00	117.676,28	117.676,28	
U211/10 - 37	Sistema informativo e telematico controllo e gestione trasporto merci nei porti Brindisi, Igoumenitsa e Patrasso (INTERREG IIIA Italia-Grecia M. 1.2)	58.485,91	0,00	58.485,91	58.485,91	0,00	0,00	56.485,91	0,00	58.485,91	56.485,91	
U211/10 - 38	Operat. ed Enf. Italia e Grec. (INTERREG IIIA Italia-Grecia M. 1.2)	22.295,42	0,00	22.295,42	22.295,42	0,00	0,00	22.295,42	0,00	22.295,42	22.295,42	
U211/10 - 39	Plattforma esterne e portate web per serv. informatici logistici	3.789,32	0,00	0,00	0,00	0,00	3.789,32	3.789,00	0,00	3.790,00	0,00	
U211/10 - 40	Sistema integr. di sicurezza e sorveg. per controllo di pac. e veicoli (INTERREG IIIA Italia-Grecia M. 1.2 - SECINS)	36.137,55	3.255,00	32.882,55	36.137,55	0,00	0,00	36.137,55	3.255,00	32.882,55	32.882,55	
U211/10 - 41	Facilitazione di accesso ai servizi per i cittadini (INTERREG IIIA Italia-Grecia M. 1.2)	80.836,78	0,00	80.836,78	80.836,78	0,00	0,00	80.836,78	0,00	80.836,78	80.836,78	
U211/10 - 42	Facilitazione di accesso ai servizi per i cittadini (INTERREG IIIA Italia-Grecia M. 1.2)	12.252,48	0,00	0,00	0,00	0,00	12.252,48	12.252,48	0,00	12.252,48	0,00	
U211/10 - 43	Supporto fisci tur. da Grecia per porto BR (INTERREG IIIA)	3.108,19	0,00	0,00	0,00	0,00	3.108,19	3.108,19	0,00	3.108,19	0,00	
U211/10 - 44	Realizz. Rete ferroviaria Banchina Costa Morone Est e piattaforma logistica	7.852.020,51	1.444.191,64	6.407.828,87	7.852.020,51	0,00	0,00	7.852.386,69	1.444.191,64	6.408.195,05	6.407.828,87	
U211/10 - 46	Realizz. rilievo aerologografico porto di Brindisi	1.800,00	0,00	0,00	0,00	0,00	1.800,00	1.800,00	0,00	1.800,00	0,00	
U211/10 - 47	Realizz. ed Assist. tecn. Sull'ur. network qualit. Risorse Umane log. e gest. (Leg. n. 48 del 28/2/2002)	4.690,19	0,00	0,00	0,00	0,00	4.690,19	4.690,00	0,00	4.690,00	0,00	
U211/10 - 48	Realizz. e attivazione del nuovo varco doganale con postazione di controllo in via Spalato	0,00	0,00	0,00	0,00	0,00	0,00	0,00	0,00	0,00	0,00	
U211/10 - 49	Realizzazione circuito interno portuale - "stiracolo" - realizz. banchina di anisante il varco di via Spalato	0,00	0,00	0,00	0,00	0,00	0,00	0,00	0,00	0,00	0,00	
U211/10 - 50	Lavori ristrutturazione e riqualificazione zona "Fontanelle" in ambito portuale	0,00	0,00	0,00	0,00	0,00	0,00	0,00	0,00	0,00	0,00	
U211/10 - 51	Lavori realizzazione della viabilità prevista dal PRP tra via Pareco e via Rizzo (Autoscr. del mese)	222.587,11	5.972,95	0,00	5.972,95	0,00	216.614,16	222.587,11	5.972,95	216.614,16	0,00	
U211/10 - 52	Lavori di manutenzione e riqualificazione delle superfici impermeabili del Porto di Brindisi (Legge n. 166/2002)	3.915.764,80	5.367,93	3.910.996,97	3.915.764,80	0,00	0,00	3.000.000,00	5.367,93	2.994.632,17	4.410.396,97	
U211/10 - 53	Lavori adeguamento funzionale del capannone ex-Montecatini "Ammiraglio Millo" (Legge n. 166/2002)	1.389.770,57	4.567,75	1.385.202,79	1.389.770,57	0,00	0,00	2.869.771,00	6.984,68	2.863.786,32	3.263.786,99	
U211/10 - 54	Porto di Brindisi - Completamento banchina di Costa Morone Est (M.I. - Decreto n. 965029/09)	20.000.000,00	0,00	0,00	0,00	0,00	20.000.000,00	10.000.000,00	0,00	10.000.000,00	0,00	
U211/10 - 55	Lavori di riqualificazione banchina di Costa Morone Est (M.I. - Decreto n. 965029/09)	4.027.746,13	0,00	0,00	0,00	0,00	4.027.746,13	0,00	0,00	0,00	0,00	
U211/10 - 56	Lavori di riqualificazione banchina di Costa Morone Est (M.I. - Decreto n. 965029/09)	0,00	0,00	0,00	0,00	0,00	0,00	0,00	0,00	0,00	0,00	
U211/10 - 57	Lavori di riqualificazione banchina di Costa Morone Est (M.I. - Decreto n. 965029/09)	964.204,33	106.663,28	847.541,04	964.204,33	0,00	0,00	6.854.354,00	106.663,28	6.847.690,71	6.847.541,04	
U211/10 - 58	Realizzazione di un sistema di illuminazione per la banchina di Costa Morone Est (Legge n. 166/2002)	463.000,00	408.857,65	54.142,35	463.000,00	0,00	0,00	500.000,00	408.857,65	91.142,35	54.142,35	
U211/10 - 59	Lavori di bianchimento in zona Capo Bianco e drenaggio fognari	0,00	0,00	0,00	0,00	0,00	0,00	0,00	0,00	0,00	0,00	
U211/10 - 60	Lavori realizzazione strada collegamento via delle Bozze e Costa Morone Ovest (INTERREG III A Italia-Grecia)	0,00	0,00	0,00	0,00	0,00	0,00	2.000.000,00	0,00	2.000.000,00	0,00	
U211/10 - 61	Riqualificazione ed ampliamento Slaz. Marittima c.d. - Punta delle Terrae (Legge n. 166/2002)	0,00	0,00	0,00	0,00	0,00	0,00	7.000.000,00	48.255,79	6.951.744,21	13.632.064,54	
U211/10 - 62	Riqualificazione banchina villaggio pescatori (Legge n. 166/2002)	0,00	0,00	0,00	0,00	0,00	0,00	1.500.000,00	0,00	1.500.000,00	0,00	
U211/10 - 63	Interventi infrastrutturali impianti di security dei terminali Porto Interni, Costa Morone Ovest e Costa Morone Est (Autoscr. del mese)	0,00	0,00	0,00	0,00	0,00	0,00	0,00	0,00	0,00	0,00	
U211/10 - 64	Realizzazione di un sistema di illuminazione per la banchina di Costa Morone Est (Legge n. 166/2002)	0,00	0,00	0,00	0,00	0,00	0,00	1.849.000,00	0,00	1.849.000,00	1.849.000,00	
U211/10 - 65	Riquil. e ristrutturazione del Lungomare Regina Margherita	0,00	0,00	0,00	0,00	0,00	0,00	6.500.000,00	211.997,95	6.288.002,05	7.488.002,05	
U211/10 - 66	Waterfront (Legge n. 166/2002)	0,00	0,00	0,00	0,00	0,00	0,00	4.500.000,00	6.248,70	4.493.751,30	5.371.746,30	
U211/10 - 67	Consolidamento banchina monumento al Marinaio e Canale Pignatelli (Legge n. 166/2002)	0,00	0,00	0,00	0,00	0,00	0,00	1.380.000,00	0,00	1.380.000,00	0,00	
U211/10 - 68	Riqualificazione fabbricato demaniale denominato Stazione Trighetti (Legge n. 166/2002)	0,00	0,00	0,00	0,00	0,00	0,00	1.825.000,00	0,00	1.825.000,00	1.825.000,00	
U211/10 - 69	Realizz. struttura mobile per servizi all'utenza portuale e Costa Morone ed in altri ambiti (INTERREG III Italia/Grecia)	0,00	0,00	0,00	0,00	0,00	0,00	322.399,00	0,00	322.399,00	0,00	

Autorità Portuale Brindisi

Rendiconto Finanziario Part. II

Anno di Gestione: **2011**

Codice	Descrizione	Gestione Residui degli Esercizi Precedenti					Gestione di Cassa					Totale Residui
		Inizio Esercizio	Riscossioni o Pagamenti	Da Riscuotere o da Pagare	Totale	Perenzione	Inesistenza	Previsione Assestata	Riscossioni o Pagamenti	Differenza Previsioni		
U211/10 - 70	Rapporto integrato di sicurezza portuale e piano emergenza portuale	0,00	0,00	0,00	0,00	0,00	0,00	180.000,00	0,00	180.000,00	180.000,00	
U211/10	Acquisizione, costruzione, trasformazioni di opere portuali ed immobiliari - approfondimento fondiari	143.915.879,32	16.997.902,79	92.893.941,16	109.801.240,95	0,00	34.114.655,37	118.959.645,75	17.205.922,13	101.153.823,62	135.417.205,54	
U211/20 - 01	Prestazione di lavori per manutenzioni straordinarie delle parti comuni	11.877.209,98	2.878.404,12	7.915.982,75	10.793.768,87	0,00	1.083.420,09	12.000.000,00	3.335.978,40	8.664.021,60	10.635.765,34	
U211/20 - 02	Manutenzione straordinaria Sede Autorità Portuale (art. 2, c. 623, L. 244/2007)	10.000,00	0,00	0,00	0,00	0,00	10.000,00	20.000,00	0,00	20.000,00	13.900,00	
U211/20 - 03	Prestazione di lavori per manutenzioni straordinarie delle parti comuni per la manutenzione ordinaria e straordinaria dei fondiari	11.987.205,96	2.878.404,12	7.915.982,75	10.793.768,87	0,00	1.083.420,09	12.020.000,00	3.335.978,40	8.684.021,60	10.649.666,34	
U211/30 - 01	Azioni per lo sviluppo strategico del porto - studi, progettazioni, investimenti, ricerche logistiche e Piano Regolatore	141.990,00	115.876,80	26.103,20	141.990,00	0,00	0,00	390.000,00	115.876,80	284.123,20	26.103,20	
U211/30 - 02	Azioni per lo sviluppo strategico del porto - studi, progettazioni, investimenti, ricerche logistiche e Piano Regolatore	141.980,00	115.876,80	26.103,20	141.980,00	0,00	0,00	360.000,00	115.876,80	234.123,20	26.103,20	
	TOTALE CATEGORIA U2.1.1	165.946.069,28	19.932.183,71	100.804.927,11	126.737.010,82	0,00	35.208.055,46	130.729.645,75	20.667.977,33	110.071.668,42	146.092.874,08	
U2.1.2	Categoria 2.1.2 - ACQUISIZIONE DI IMMOBILIZZAZIONI TECNICHE											
U212/10 - 01	Acquisto di attrezzature diverse	0,00	0,00	0,00	0,00	0,00	0,00	25.000,00	10.219,33	14.780,67	1.600,00	
U212/10 - 02	Acquisto di macchinari diversi	0,00	0,00	0,00	0,00	0,00	0,00	25.000,00	0,00	25.000,00	0,00	
U212/20	Acquisto di attrezzature e macchinari	0,00	0,00	0,00	0,00	0,00	0,00	50.000,00	10.219,33	39.780,67	1.600,00	
U212/20 - 01	Acquisto autoveicoli e motoveicoli e parti di ricambio degli stessi	0,00	0,00	0,00	0,00	0,00	0,00	0,00	0,00	0,00	0,00	
U212/20 - 02	Manutenzioni straordinaria autoveicoli	0,00	0,00	0,00	0,00	0,00	0,00	0,00	0,00	0,00	0,00	
U212/30 - 01	Acquisto mezzi nautici e parti di ricambio degli stessi	0,00	0,00	0,00	0,00	0,00	0,00	0,00	0,00	0,00	0,00	
U212/30 - 02	Acquisto mezzi nautici e parti di ricambio degli stessi	0,00	0,00	0,00	0,00	0,00	0,00	0,00	0,00	0,00	0,00	
U212/30 - 03	Acquisto mezzi nautici e parti di ricambio degli stessi	0,00	0,00	0,00	0,00	0,00	0,00	0,00	0,00	0,00	0,00	
U212/40 - 01	Acquisto di beni immateriali (progetti, brevetti, software applicativi, operativi, etc.)	6.000,00	0,00	6.000,00	6.000,00	0,00	0,00	25.000,00	8.964,00	16.036,00	8.069,17	
U212/40 - 02	Acquisto di beni immateriali (progetti, brevetti, software applicativi, operativi, etc.)	6.000,00	0,00	6.000,00	6.000,00	0,00	0,00	25.000,00	8.964,00	16.036,00	8.069,17	
U212/50 - 01	Acquisto di mobili per ufficio	2.652,00	2.652,00	0,00	2.652,00	0,00	0,00	100.000,00	72.655,50	27.344,50	1.681,00	
U212/50 - 02	Acquisto di mobili per ufficio	0,00	0,00	0,00	0,00	0,00	0,00	50.000,00	21.456,00	28.544,00	0,00	
U212/50 - 03	Acquisto arredo urbano in ambito portuale	2.852,00	2.852,00	0,00	2.852,00	0,00	0,00	150.000,00	94.111,90	55.888,90	1.691,00	
U212/60 - 01	Impianti Portuali Specifici	0,00	0,00	0,00	0,00	0,00	0,00	40.000,00	245,00	39.755,00	2.400,00	
U212/60 - 02	Impianti Portuali Generici	0,00	0,00	0,00	0,00	0,00	0,00	40.000,00	245,00	39.755,00	2.400,00	
U212/70	Impianti Portuali	0,00	0,00	0,00	0,00	0,00	0,00	80.000,00	245,00	79.755,00	10.480,00	
U212/70 - 01	Acquisto hardware, macchine meccaniche ed elettroniche per ufficio	38.164,00	1.088,00	37.096,00	38.164,00	0,00	0,00	60.000,00	15.195,35	44.814,65	38.360,00	
U212/70 - 02	Art. e disposizione	0,00	0,00	0,00	0,00	0,00	0,00	0,00	0,00	0,00	0,00	
U212/70 - 03	Macchine elettroniche d'ufficio	38.164,00	1.088,00	37.096,00	38.164,00	0,00	0,00	60.000,00	15.195,35	44.814,65	38.360,00	
	TOTALE CATEGORIA U2.1.2	46.816,00	3.720,00	43.096,00	46.816,00	0,00	0,00	365.000,00	128.725,18	236.274,82	68.110,17	
U2.1.3	Categoria 2.1.3 - PARTECIPAZIONI ED ACQUISTO DI VALORI											
U213/10 - 01	Partecipazione in società associate, attività accessorie o strumentali (rispetto ai competenz. art.6 legge 34/84)	0,00	0,00	0,00	0,00	0,00	0,00	20.000,00	0,00	20.000,00	0,00	
U213/10	Partecipazioni e acquisti di partecipazioni azionarie	0,00	0,00	0,00	0,00	0,00	0,00	20.000,00	0,00	20.000,00	0,00	
U213/20 - 01	Partecipazione a progetti Europei, Nazionali e Regionali	0,00	0,00	0,00	0,00	0,00	0,00	0,00	0,00	0,00	0,00	
U213/20	Partecipazione a progetti Europei, Nazionali e Regionali	0,00	0,00	0,00	0,00	0,00	0,00	0,00	0,00	0,00	0,00	
U213/30 - 01	Acquisto titoli	0,00	0,00	0,00	0,00	0,00	0,00	0,00	0,00	0,00	0,00	
U213/30	Acquisto Titoli	0,00	0,00	0,00	0,00	0,00	0,00	0,00	0,00	0,00	0,00	
	TOTALE CATEGORIA U2.1.3	0,00	0,00	0,00	0,00	0,00	0,00	20.000,00	0,00	20.000,00	0,00	

Autorità Portuale Brindisi

Rendiconto Finanziario Part. II

Anno di Gestione: 2011

Codice	Descrizione	Gestione Residui degli Esercizi Precedenti				Gestione di Cassa				Totale Residui		
		Inizio Esercizio	Riscossioni c Pagamenti	Da Riscuotere o da Pagare	Totale	Perenzione	Insistenze	Provisione Assestata	Riscossioni o Pagamenti		Differenza Previsioni	
U2.2.5	Categoria 2.2.5 - ESTINZIONI DEBITI DIVERSI											
U225/10	Restituzione depositi di terzi e cauzione	96.837,84	1.550,12	97.287,72	96.837,84	0,00	0,00	50.000,00	1.550,12	48.449,88	97.287,72	
U225/10	Restituzione depositi di terzi e cauzione	96.837,84	1.550,12	97.287,72	96.837,84	0,00	0,00	50.000,00	1.550,12	48.449,88	97.287,72	
U225/10	Restituzione depositi di terzi e cauzione	96.837,84	1.550,12	97.287,72	96.837,84	0,00	0,00	50.000,00	1.550,12	48.449,88	97.287,72	
	TOTALE CATEGORIA U2.2.5	155.113.695,94	19.960.429,65	100.945.210,83	120.905.640,48	0,00	0,00	131.397.392,75	20.810.929,45	110.586.464,30	146.423.487,80	
U3	UPS 3 - TITOLO III - PARTITE DI GIRO											
U3.1.1	Categoria 3.1.1 - USCITE AVENTI NATURA DI PARTITE DI GIRO											
U311/10	Ritenute erariali	80.860,80	80.860,80	0,00	80.860,80	0,00	0,00	1.200.000,00	964.753,64	235.246,36	58.427,96	
U311/10	Ritenute erariali	80.860,80	80.860,80	0,00	80.860,80	0,00	0,00	1.200.000,00	964.753,64	235.246,36	58.427,96	
U311/20	Ritenute previdenziali ed assistenziali	0,00	0,00	0,00	0,00	0,00	0,00	300.000,00	233.914,17	66.085,83	0,00	
U311/20	Ricongiunzione e riscatto istituti diversi	0,00	0,00	0,00	0,00	0,00	0,00	2.000,00	301,92	1.698,08	0,00	
U311/20	Ritenute previdenziali ed assistenziali	0,00	0,00	0,00	0,00	0,00	0,00	302.000,00	234.216,09	67.783,91	0,00	
U311/30	Ritenute diverse	0,00	0,00	0,00	0,00	0,00	0,00	40.000,00	12.399,36	27.600,64	0,00	
U311/30	Ritenute diverse	0,00	0,00	0,00	0,00	0,00	0,00	40.000,00	12.399,36	27.600,64	0,00	
U311/40	Anticipazioni dell'Autorità Portuale al personale	0,00	0,00	0,00	0,00	0,00	0,00	30.000,00	0,00	30.000,00	0,00	
U311/40	Anticipazioni dell'Autorità Portuale al personale	0,00	0,00	0,00	0,00	0,00	0,00	30.000,00	0,00	30.000,00	0,00	
U311/50	Anticipazioni dell'Autorità Portuale al personale	23.804,95	23.804,95	0,00	23.804,95	0,00	0,00	30.000,00	23.904,95	6.095,05	1.772,44	
U311/50	Anticipazioni dell'Autorità Portuale al personale	23.804,95	23.804,95	0,00	23.804,95	0,00	0,00	30.000,00	23.904,95	6.095,05	1.772,44	
U311/60	Veramento trattenute a favore di terzi	2.339,38	2.339,38	0,00	2.339,38	0,00	0,00	60.000,00	17.400,35	42.599,65	0,00	
U311/60	Veramento trattenute a favore di terzi	2.339,38	2.339,38	0,00	2.339,38	0,00	0,00	60.000,00	17.400,35	42.599,65	0,00	
U311/60	Veramento trattenute a favore di terzi	2.339,38	2.339,38	0,00	2.339,38	0,00	0,00	60.000,00	17.400,35	42.599,65	0,00	
U311/70	Somme pagate per conto terzi	3.678.799,72	275.322,94	3.403.476,78	3.678.799,72	0,00	0,00	1.000.000,00	604.415,17	395.584,53	3.610.894,38	
U311/70	Somme pagate per conto terzi	3.678.799,72	275.322,94	3.403.476,78	3.678.799,72	0,00	0,00	1.000.000,00	604.415,17	395.584,53	3.610.894,38	
U311/70	Somme pagate per conto terzi	3.678.799,72	275.322,94	3.403.476,78	3.678.799,72	0,00	0,00	1.000.000,00	604.415,17	395.584,53	3.610.894,38	
U311/80	Partite in sospeso	0,00	0,00	0,00	0,00	0,00	0,00	10.329,00	10.329,00	0,00	0,00	
U311/80	Partite in sospeso	0,00	0,00	0,00	0,00	0,00	0,00	10.329,00	10.329,00	0,00	0,00	
U311/80	Partite in sospeso	0,00	0,00	0,00	0,00	0,00	0,00	10.329,00	10.329,00	0,00	0,00	
U311/80	Anticipazione fondo economato	96.444,06	79.586,94	15.808,36	95.395,30	0,00	1.048,76	100.000,00	79.586,94	20.413,06	25.825,80	
U311/80	Anticipazione fondo economato	96.444,06	79.586,94	15.808,36	95.395,30	0,00	1.048,76	100.000,00	79.586,94	20.413,06	25.825,80	
U311/80	Anticipazione fondo economato	96.444,06	79.586,94	15.808,36	95.395,30	0,00	1.048,76	100.000,00	79.586,94	20.413,06	25.825,80	
U311/90	IVA	3.882.248,91	461.915,01	3.419.265,14	3.881.200,15	0,00	1.048,76	2.772.320,00	1.947.005,50	895.323,50	3.686.520,69	
U311/90	IVA	3.882.248,91	461.915,01	3.419.265,14	3.881.200,15	0,00	1.048,76	2.772.320,00	1.947.005,50	895.323,50	3.686.520,69	
U311/90	IVA	3.882.248,91	461.915,01	3.419.265,14	3.881.200,15	0,00	1.048,76	2.772.320,00	1.947.005,50	895.323,50	3.686.520,69	
	TOTALE CATEGORIA U3.1.1	164.357.636,32	22.655.367,37	106.154.901,22	128.813.268,59	0,00	35.544.369,73	155.411.488,87	31.399.571,12	124.011.897,75	154.427.891,46	
	TOTALE UPS 3 - TITOLO III - PARTITE DI GIRO	164.357.636,32	22.655.367,37	106.154.901,22	128.813.268,59	0,00	35.544.369,73	155.411.488,87	31.399.571,12	124.011.897,75	154.427.891,46	

Autorità Portuale di Brindisi

2011

anno di Gestione :

Rendiconto Finanziario, Part. II
Intestazione Titoli

codice	descrizione	Gestione Residui degli Esercizi Precedenti					Gestione Cassa				Totale Residui
		Inizio Esercizio	Riscossioni o Pagamenti	Da Riscuotere o da Pagare	Totale	Perenzioni	Insussistenze	Previsione Assestata	Riscossione o Pagamenti	Differenza Previsioni	
U1	TITOLO I - USCITE CORRENTI	4.361.693,47	2.236.022,71	1.790.405,25	4.026.427,96	0,00	335.265,51	21.241.747,12	8.641.637,17	12.600.109,95	4.307.302,87
U2	TITOLO II - SPESE IN CONTO CAPITALE	156.113.685,94	19.960.429,65	100.945.210,83	120.905.640,48	0,00	35.208.055,46	131.397.392,75	20.810.928,45	110.586.464,30	146.423.467,90
U3	TITOLO III- PARTITE DI GIRO	3.882.248,91	461.915,01	3.419.285,14	3.881.200,15	0	1.048,76	2.772.329,00	1.947.005,50	825.323,50	3.696.920,69
	Totale Generale Uscite	164.357.628,32	22.658.367,37	106.154.901,22	128.813.268,59	0,00	35.544.369,73	155.411.468,87	31.399.571,12	124.011.897,75	154.427.691,49

CONTO CONSUNTIVO 2011

RENDICONTO DELLA GESTIONE

RESIDUI PASSIVI

Autorità Portuale Brindisi Rendiconto dei Residui Passivi - 2011

Anno	Cap-art	Descrizione	RISULTATI DELLA GESTIONE				DIFFERENZE			
			Somme iscritte	Pagamenti	Residui da riportare	Totale dei Riaccertamenti	Flaccertate in più	Perenzione	Insussistenza	
1995	U311/70-01	Partite in sospeso	3.334.523,07	0,00	3.334.523,07	3.334.523,07	0,00	0,00	0,00	
1997	U211/20-01	Prestazione di terzi per manutenzioni straordinarie delle parti comuni in ambito portuale, compresa la manutenzione dei fondali	349.031,05	3.410,80	345.620,46	349.031,06	0,00	0,00	0,00	
1997	U225/10-01	Restituzione depositi di terzi e cauzione	957,00	0,00	957,00	957,00	0,00	0,00	0,00	
1998	U211/20-01	Prestazione di terzi per manutenzioni straordinarie delle parti comuni in ambito portuale, compresa la manutenzione dei fondali	344.923,35	0,00	344.923,35	344.923,35	0,00	0,00	0,00	
1998	U211/10-02	Opere di adeguamento dei terminali per navi gasiere in Costa Morena (M. Ambiente)	2.582.284,00	0,00	2.582.284,00	2.582.284,00	0,00	0,00	0,00	
1999	U211/10-05	Impianto per la raccolta e trattamento delle acque di sentina e slops e per lo stoccaggio dei prodotti di recupero (M.Ambiente)	774.685,00	0,00	774.685,00	774.685,00	0,00	0,00	0,00	
1999	U225/10-01	Prestazione di terzi per manutenzioni straordinarie delle parti comuni in ambito portuale, compresa la manutenzione dei fondali	110.922,09	761,00	0,00	761,00	0,00	0,00	110.161,09	
1999	U225/10-01	Restituzione depositi di terzi e cauzione	34.734,98	1.550,12	33.184,86	34.734,98	0,00	0,00	0,00	
2000	U211/10-19	Realizz strutt.banchinata Capo Bianco spostamen.deposito nafta Marina Militare	16.752.287,82	0,00	16.752.287,82	16.752.287,82	0,00	0,00	0,00	
2000	U211/20-01	Prestazione di terzi per manutenzioni straordinarie delle parti comuni in ambito portuale, compresa la manutenzione dei fondali	232.104,20	0,00	232.104,20	232.104,20	0,00	0,00	0,00	
2000	U225/10-01	Restituzione depositi di terzi e cauzione	11.329,00	0,00	11.329,00	11.329,00	0,00	0,00	0,00	
2001	U211/10-16	Adeguaam piazzale Costa Morena Ovest e realizzazione vie di corsa gru (Accordo di Progr. c.d. P.I.T.)	851.979,09	7.345,19	0,00	7.345,19	0,00	0,00	844.633,90	
2001	U211/20-01	Prestazione di terzi per manutenzioni straordinarie delle parti comuni in ambito portuale, compresa la manutenzione dei fondali	1.421.746,16	0,00	841.220,16	841.220,16	0,00	0,00	580.526,00	
2001	U225/10-01	Restituzione depositi di terzi e cauzione	8.012,25	0,00	8.012,25	8.012,25	0,00	0,00	0,00	
2002	U222/10-02	Contrib. per borse di studio e/o acquisto attrezzat. e materiale didattico per l'Università di Brindisi	25.823,00	0,00	0,00	0,00	0,00	0,00	25.823,00	
2002	U211/10-08	Completamento funzionale sporgente Est molo Costa Morena e dragaggio - 2° Stralcio (M.I.T.)	3.717.045,84	1.592.819,30	2.124.226,54	3.717.045,84	0,00	0,00	0,00	
2002	U211/10-12	Opere completam. accosti portuali navi traghetto e Rc-Ro di S. Apollinare Porto di Brindisi (M.I.T. - D.M. 02/05/2001)	8.614.577,56	272.470,45	8.342.107,11	8.614.577,56	0,00	0,00	0,00	
2002	U211/10-13	Realizz. Stazione Marittima passeggeri, servizi e strutture logistiche operatori portuali (M.I.T. - D.M. 02/05/2001)	5.200.000,00	0,00	5.200.000,00	5.200.000,00	0,00	0,00	0,00	
2002	U211/20-01	Prestazione di terzi per manutenzioni straordinarie delle parti comuni in ambito portuale, compresa la manutenzione dei fondali	108.669,11	1.950,00	0,00	1.950,00	0,00	0,00	106.719,11	
2002	U225/10-01	Restituzione depositi di terzi e cauzione	1.427,59	0,00	1.427,59	1.427,59	0,00	0,00	0,00	
2003	U211/10-09	Riqualf. aree e realizz. pontili (M.I.T. - D.M. 02/05/2001)	169.390,15	162.470,31	6.919,84	169.390,15	0,00	0,00	0,00	
2003	U211/10-11	Area controllo Punta di Terracina con dep.Dog. uff.Polizia e serv. (Area Scanner - M.I.T.)	161.854,57	136.821,72	25.032,85	161.854,57	0,00	0,00	0,00	
2003	U211/10-12	Opere completam. accosti portuali navi traghetto e Rc-Ro di S. Apollinare Porto di Brindisi (M.I.T. - D.M. 02/05/2001)	2.075.047,00	0,00	2.075.047,00	2.075.047,00	0,00	0,00	0,00	
2003	U211/20-01	Prestazione di terzi per manutenzioni straordinarie delle parti comuni in ambito portuale, compresa la manutenzione dei fondali	69.210,76	0,00	0,00	0,00	0,00	0,00	69.210,76	
2003	U225/10-01	Restituzione depositi di terzi e cauzione	30.565,63	0,00	30.565,63	30.565,63	0,00	0,00	0,00	
2004	U126/40-01	Spese per realizzo delle entrate	20.960,00	0,00	20.960,00	20.960,00	0,00	0,00	0,00	
2004	U211/10-12	Opere completam. accosti portuali navi traghetto e Rc-Ro di S. Apollinare Porto di Brindisi (M.I.T. - D.M. 02/05/2001)	1.790.582,00	0,00	1.790.582,00	1.790.582,00	0,00	0,00	0,00	

Autorità Portuale Brindisi Rendiconto dei Residui Passivi - 2011

Anno	Cap-art	Descrizione	RISULTATI DELLA GESTIONE				DIFFERENZE			
			Somme Iscritte	Pagamenti	Residui da Ripartire	Totale dei Riaccertamenti	Riaccertato in più	Perenzione	Insussistenza	
2007	U211/10 - 43	Connett. internet territoriale su WIFI comuni greca salentina finalizz. supporto flussi tur. da Grecia per porto BR (INTERREG IIIA)	3.108,19	0,00	0,00	0,00	0,00	0,00	3.108,19	
2007	U211/10 - 44	Realizz. Rete ferroviaria Banchina Costa Morena Est e piattaforma logistica	1.016.429,49	218.576,00	797.853,49	1.016.429,49	0,00	0,00	0,00	
2007	U211/10 - 45	Realizz. rilievo aerofotogrammetrico porto di Brindisi	1.800,00	0,00	0,00	0,00	0,00	0,00	1.800,00	
2007	U211/10 - 46	Realizz.ed Assist. tecn. Sviluppo network qualit. Risorse Umane log. e Trasp. (Interreg card-phare " ADRIAFORM "	4.690,19	0,00	0,00	0,00	0,00	0,00	4.690,19	
2007	U211/20 - 01	Prestazione di terzi per manutenzioni straordinarie delle parti comuni in ambito portuale, compresa la manutenzione dei fondali	627.338,73	0,00	627.338,73	627.338,73	0,00	0,00	0,00	
2008	U113/170 - 01	Spese legali, giudiziarie e varie	37.784,07	0,00	37.784,07	37.784,07	0,00	0,00	0,00	
2008	U211/10 - 22	Costruzione nuova caserma VVVF e servizio antincendio (Autosirada del mare 1)	350.000,00	0,00	350.000,00	350.000,00	0,00	0,00	0,00	
2008	U211/10 - 25	Completamento piazzali Costa Morena Est (Fondi PON)	3.969.209,48	38.653,74	3.930.555,74	3.969.209,48	0,00	0,00	0,00	
2008	U211/10 - 32	Co-finanziamento att. caratterizz. aree marine portuali realizz. dal Commiss. Delegato per l'emergenza dei rifiuti in Puglia (accordo di Consol. e messa in sicur. dighe Punta Riso e Bocche di Puglia per realizzazione attracco croceristico (INTERREG IIIA Italia-Grecia M.	857.426,00	0,00	857.426,00	857.426,00	0,00	0,00	0,00	
2008	U211/10 - 35	Realizz. Rete ferroviaria Banchina Costa Morena Est e piattaforma logistica	9.640.774,00	0,00	9.640.774,00	9.640.774,00	0,00	0,00	9.000.000,00	
2008	U211/10 - 44	Realizz. Rete ferroviaria Banchina Costa Morena Est e piattaforma logistica	5.535.790,22	1.224.971,84	4.310.818,38	5.535.790,22	0,00	0,00	0,00	
2008	U211/10 - 50	Lavori realizzazione della viabilità prevista dal PRP tra via Perseo e via Rizzo (Autostr. del mare 1)	222.587,11	5.972,95	0,00	5.972,95	0,00	0,00	216.614,16	
2008	U211/10 - 51	Lavori trattamento acque meteoriche provenienti dalle superfici impermeabili del Porto di Brindisi (Legge n. 166/2002)	3.915.764,80	5.367,83	3.910.396,97	3.915.764,80	0,00	0,00	0,00	
2008	U211/10 - 53	Lavori consolidam. banchina denominata " Ammiraglio Millo " (Legge n. 166/2002)	1.369.770,57	4.567,78	1.365.202,79	1.369.770,57	0,00	0,00	0,00	
2008	U211/10 - 55	Lavori di riquadrif.strutt.Costa Morena - Punta delle Terrare e Seno di Levante per agenzie e serv. ai pax	4.027.748,13	0,00	0,00	0,00	0,00	0,00	4.027.748,13	
2008	U211/20 - 01	Prestazione di terzi per manutenzioni straordinarie delle parti comuni in ambito portuale, compresa la manutenzione dei fondali	587.571,19	0,00	546.016,19	546.016,19	0,00	0,00	41.555,00	
2008	U225/10 - 01	Restituzione depositi di terzi e cauzione	1.401,84	0,00	1.401,84	1.401,84	0,00	0,00	0,00	
2008	U311/70 - 01	Partite in sospeso	273,46	0,00	273,46	273,46	0,00	0,00	0,00	
2009	U113/10 - 01	Spese connesse con l' utilizzo dei mezzi di trasporto terrestri di proprietà	4.795,94	4.795,94	0,00	4.795,94	0,00	0,00	0,00	
2009	U113/30 - 02	Manutenzione ordinaria Sede Autorità Portuale (art. 2, c. 623, L. 244/07)	5.000,00	0,00	0,00	0,00	0,00	0,00	5.000,00	
2009	U113/60 - 01	Utenze varie (Energia elettrica - Acqua - telefoniche - uffici)	618,68	691,18	-72,50	618,68	0,00	0,00	0,00	
2009	U113/100 - 02	Indennità commissioni varie	8.845,59	0,00	8.845,59	8.845,59	0,00	0,00	0,00	
2009	U113/160 - 01	Spese di rappresentanza	226,12	0,00	226,12	226,12	0,00	0,00	0,00	
2009	U113/170 - 01	Spese legali, giudiziarie e varie	70.583,52	0,00	70.583,52	70.583,52	0,00	0,00	0,00	
2009	U121/10 - 01	Prestazioni terzi per razionaliz. e controllo traffici ambiti port. e Security	107.465,38	80.310,04	27.155,34	107.465,38	0,00	0,00	0,00	
2009	U121/20 - 01	Prestazioni di terzi per manutenzioni, riparazioni, pulizia, assicurazioni e adattamenti diversi delle parti comuni in ambito portuale	125.374,22	75.382,47	15.942,51	91.324,98	0,00	0,00	34.049,24	
2009	U126/30 - 01	Oneri vari straordinari	1.311,60	0,00	1.311,60	1.311,60	0,00	0,00	0,00	

Autorità Portuale Brindisi

Rendiconto dei Residui Passivi - 2011

Anno	Cap-art	Descrizione	RISULTATI DELLA GESTIONE				DIFFERENZE			
			Somme iscritte	Pagamenti	Residui da riportare	Totale dei Riaccertamenti	Riaccertate in più	Perenzione	Insussistenza	
2009	U126/30 - 02	Anticipazione spese diverse per accedere ai finanziamenti per Opere infrastrutturali	41.903,91	0,00	41.903,91	41.903,91	0,00	0,00	0,00	0,00
2009	U211/10 - 12	Opere completam. accosti portuali navi traghetto e Ro-Ro di S. Apollinare Porto di Brindisi (M.I.T. - D.M. 02/05/2001)	3.496.254,00	0,00	3.496.254,00	3.496.254,00	0,00	0,00	0,00	0,00
2009	U211/10 - 44	Realizz. Rete ferroviaria Banchina Costa Morena Est e piattaforma logistica	1.299.800,80	643,80	1.299.157,00	1.299.800,80	0,00	0,00	0,00	0,00
2009	U211/10 - 57	Lavori completamento banchina di collegamento tra Punto Franco e Montecatini, rettificca dente di attracco banchina S. Apollinare (legge	954.204,33	106.663,29	847.541,04	954.204,33	0,00	0,00	0,00	0,00
2009	U211/10 - 58	Potenziamento dei segnalamenti luminosi del porto di Brindisi	300.000,00	297.100,00	2.900,00	300.000,00	0,00	0,00	0,00	0,00
2009	U211/20 - 01	Prestazione di terzi per manutenzioni straordinarie delle parti comuni in ambito portuale, compresa la manutenzione dei fondali	2.310.943,87	1.528.351,05	662.964,05	2.191.315,10	0,00	0,00	0,00	119.628,77
2009	U211/20 - 02	Manutenzione straordinaria Sede Autorità Portuale (art. 2, c.623, L. 244/2007)	10.000,00	0,00	0,00	0,00	0,00	0,00	0,00	10.000,00
2009	U211/30 - 01	Azioni per lo sviluppo strategico del porto - studi, progettazioni, investimenti, ricerche legislative e Piano Regolatore	12.980,00	0,00	12.980,00	12.980,00	0,00	0,00	0,00	0,00
2009	U225/10 - 01	Restituzione depositi di terzi e cauzione	2.308,92	0,00	2.308,92	2.308,92	0,00	0,00	0,00	0,00
2009	U311/70 - 01	Partite in sospeso	1.165,21	1.165,21	0,00	1.165,21	0,00	0,00	0,00	0,00
2010	U111/10 - 02	Rimborsi spese di viaggio e soggiorno per attività istituzionale	2.296,87	2.296,87	0,00	2.296,87	0,00	0,00	0,00	0,00
2010	U111/10 - 03	Contributi INPS e IRAP al Presidente	873,84	873,84	0,00	873,84	0,00	0,00	0,00	0,00
2010	U111/20 - 01	Gettoni di presenza ai membri del Comitato Portuale	9.900,00	9.900,00	0,00	9.900,00	0,00	0,00	0,00	0,00
2010	U111/30 - 01	Indennità di carica e gettoni presenza agli organi di controllo	200,00	200,00	0,00	200,00	0,00	0,00	0,00	0,00
2010	U111/30 - 02	Rimborso spese di viaggio e soggiorno per attività istituzionali	2.842,45	2.139,29	703,16	2.842,45	0,00	0,00	0,00	0,00
2010	U111/30 - 03	Contributi IRAP su indennità e gettoni agli organi di controllo	1.471,16	1.269,85	201,31	1.471,16	0,00	0,00	0,00	0,00
2010	U112/00 - 01	Emolumenti fissi al Segretario Generale	28.135,14	28.135,14	0,00	28.135,14	0,00	0,00	0,00	0,00
2010	U112/10 - 01	Emolumenti e rimborso missioni Segretario Generale	5.306,20	1.590,65	3.715,55	5.306,20	0,00	0,00	0,00	0,00
2010	U112/20 - 01	Emolumenti fissi al personale dipendente	298.357,77	198.357,77	0,00	198.357,77	0,00	0,00	0,00	100.000,00
2010	U112/30 - 01	Emolumenti per lavoro straordinario	1.691,25	1.691,25	0,00	1.691,25	0,00	0,00	0,00	0,00
2010	U112/40 - 01	Indennità e rimborso per missioni	28.876,19	27.951,60	924,59	28.876,19	0,00	0,00	0,00	0,00
2010	U112/60 - 01	Spese per organ.corsi per il personale e partecip.a spese per corsi indetti da Enti o Amministrazioni varie	23.140,00	21.790,00	1.350,00	23.140,00	0,00	0,00	0,00	0,00
2010	U112/70 - 01	Oneri previdenziali, assistenziali e fiscali a carico dell'Autorità Portuale	18.711,72	18.711,72	0,00	18.711,72	0,00	0,00	0,00	0,00
2010	U112/80 - 01	Oneri della contrattazione decentrata o aziendale art. 52	547.356,73	547.356,73	0,00	547.356,73	0,00	0,00	0,00	0,00
2010	U113/10 - 01	Spese connesse con l' utilizzo dei mezzi di trasporto terrestri di proprietà	9.296,95	9.296,95	0,00	9.296,95	0,00	0,00	0,00	0,00
2010	U113/30 - 01	Lavori di manutenzione, riparazione, adattamento di locali a disposizione dell'Autorità Portuale - spese per pulizia e vigilanza	41.146,64	22.500,40	18.476,24	40.976,64	0,00	0,00	0,00	170,00
2010	U113/30 - 02	Manutenzione ordinaria Sede Autorità Portuale (art. 2, c. 623, L. 244/07)	3.100,00	3.100,00	0,00	3.100,00	0,00	0,00	0,00	0,00

Autorità Portuale Brindisi

Rendiconto dei Residui Passivi - 2011

Anno	Cap-art	Descrizione	RISULTATI DELLA GESTIONE				DIFFERENZE		
			Somme Iscritte	Pagamenti	Residui da Riportare	Totale dei Riaccertamenti	Riaccertate in più	Perenzione	Insussistenza
2010	U113/40-01	Locazioni passive, leasing e noleggi attrezzature varie amministrative	5.508,88	5.508,88	0,00	5.508,88	0,00	0,00	0,00
2010	U113/50-01	Spese per consulenze, studi ed altre analoghe prestazioni professionali	33.279,50	0,00	33.279,50	33.279,50	0,00	0,00	0,00
2010	U113/60-01	Utenze varie (Energia elettrica - Acqua - telefoniche : uffici)	4.175,67	3.647,39	528,28	4.175,67	0,00	0,00	0,00
2010	U113/70-01	Materiale di economato e facile consumo	6.422,99	6.422,99	0,00	6.422,99	0,00	0,00	0,00
2010	U113/70-02	Materiale vario	300,00	0,00	300,00	300,00	0,00	0,00	0,00
2010	U113/80-03	Libri, riviste, giornali	570,80	570,80	0,00	570,80	0,00	0,00	0,00
2010	U113/90-01	Spese postali e acquisto valori bollati	245,33	245,33	0,00	245,33	0,00	0,00	0,00
2010	U113/100-01	Spese diverse connesse al funzionamento degli uffici	302,20	302,20	0,00	302,20	0,00	0,00	0,00
2010	U113/100-02	Indennità commissioni varie	21.337,00	477,00	20.860,00	21.337,00	0,00	0,00	0,00
2010	U113/160-01	Spese di rappresentanza	9.866,32	3.371,27	6.495,05	9.866,32	0,00	0,00	0,00
2010	U113/170-01	Spese legali, giudiziarie e varie	157.340,04	0,00	157.340,04	157.340,04	0,00	0,00	0,00
2010	U113/180-01	Spese per Servizi Informatici e Telematici	15.355,00	10.835,00	4.520,00	15.355,00	0,00	0,00	0,00
2010	U121/10-01	Prestazioni terzi per gestione servizi portuali	17.448,39	17.448,39	0,00	17.448,39	0,00	0,00	0,00
2010	U121/10-02	Prestazioni terzi per razionaliz. e controllo traffici ambiti port. e Security	387.195,41	386.381,81	20.813,60	387.195,41	0,00	0,00	0,00
2010	U121/10-03	Prestazioni di terzi Serv. trasporto terrestre passeggeri	79.429,95	68.301,49	11.128,52	79.429,95	0,00	0,00	0,00
2010	U121/10-04	Prestaz. stagionali a supporto dei passeggeri	7.001,81	7.001,81	0,00	7.001,81	0,00	0,00	0,00
2010	U121/10-05	Utenze diverse e combustibile per riscaldamento	36.993,35	35.594,41	1.398,94	36.993,35	0,00	0,00	0,00
2010	U121/20-01	Prestazioni di terzi per manutenzioni, riparazioni, pulizia, assicurazioni e adattamenti diversi delle parti comuni in ambito portuale	577.777,46	410.454,59	70.481,70	486.935,29	0,00	0,00	90.841,17
2010	U121/20-04	Servizi istituzionali diversi (noleggiature, stampe, copie doc. tecnici, visure in generale)	6.829,70	6.829,70	0,00	6.829,70	0,00	0,00	0,00
2010	U121/40-01	Spese promozionali e di propaganda	5.530,00	0,00	5.530,00	5.530,00	0,00	0,00	0,00
2010	U121/40-02	Organizzazione e/o partecipazione a convegni, mostre e fiere per attività istituzionali (circ. n° 40/07)	20.808,00	14.650,00	6.158,00	20.808,00	0,00	0,00	0,00
2010	U124/10-01	Imposte, tasse e tributi vari (IVA non detraibile)	21.140,33	17.793,81	3.406,52	21.140,33	0,00	0,00	0,00
2010	U125/10-02	Restituzioni e rimborsi diversi	7.100,00	7.100,00	0,00	7.100,00	0,00	0,00	0,00
2010	U126/10-01	Spese per liti, arbitraggi, risarcimenti ed accessori	65.950,21	0,00	0,00	0,00	0,00	0,00	65.950,21
2010	U126/30-01	Oneri vari straordinari	15.300,00	3.900,00	11.400,00	15.300,00	0,00	0,00	0,00
2010	U126/30-02	Anticipazione spese diverse per accedere ai finanziamenti per Opere infrastrutturali	709.804,32	73.553,91	636.250,41	709.804,32	0,00	0,00	0,00
2010	U126/40-01	Spese per realizzo delle entrate	100.000,00	0,00	100.000,00	100.000,00	0,00	0,00	0,00

Autorità Portuale Brindisi

Rendiconto dei Residui Passivi - 2011

Anno	Cap-art	Descrizione	RISULTATI DELLA GESTIONE				DIFFERENZE			
			Somme Iscritte	Pagamenti	Residui da Riportare	Totale dei Riaccertamenti	Riaccertate in più	Perenzione	Insussistenza	
2010	U211/10 - 12	Opere completam. accessi portuali, navi traghetto e Ro-Ro di S. Apollinare Porto di Brindisi (M.L.T. - D.M. 02/05/2001)	4.000.000,00	0,00	4.000.000,00	4.000.000,00	0,00	0,00	0,00	0,00
2010	U211/10 - 54	Porto di Brindisi - Completamento banchina di Costa Morana Est (MIT - Decreto n° 6560/2009)	20.000.000,00	0,00	0,00	0,00	0,00	0,00	0,00	20.000.000,00
2010	U211/10 - 58	Potenziamento dei segnalamenti luminosi del porto di Brindisi	163.000,00	111.757,65	51.242,35	163.000,00	0,00	0,00	0,00	0,00
2010	U211/20 - 01	Prestazione di terzi per manutenzioni straordinarie delle parti comuni in ambito portuale, compresa la manutenzione dei fondali	4.146.004,39	958.717,18	3.138.679,65	4.097.396,84	0,00	0,00	0,00	48.607,55
2010	U211/30 - 01	Azioni per lo sviluppo strategico del porto - studi, progettazioni, investimenti, ricerche logistiche e Piano Regolatore	129.000,00	115.876,80	13.123,20	129.000,00	0,00	0,00	0,00	0,00
2010	U212/40 - 01	Acquisito di beni immateriali (progetti, brevetti, software applicativi, operativi, etc.)	6.000,00	0,00	6.000,00	6.000,00	0,00	0,00	0,00	0,00
2010	U212/50 - 01	Acquisito di mobili per ufficio	2.652,00	2.652,00	0,00	2.652,00	0,00	0,00	0,00	0,00
2010	U212/70 - 01	Acquisito hardware, macchine meccaniche ed elettroniche per ufficio	38.164,00	1.068,00	37.096,00	38.164,00	0,00	0,00	0,00	0,00
2010	U215/20 - 01	Versamento a compagnie di assicurazione per polizze contratte per indenn. licenziam. del pers. dipendente	22.975,82	22.975,82	0,00	22.975,82	0,00	0,00	0,00	0,00
2010	U225/10 - 01	Restituzione depositi di terzi e cauzione	3.317,62	0,00	3.317,62	3.317,62	0,00	0,00	0,00	0,00
2010	U311/10 - 01	Ritenute erariali	80.860,80	80.860,80	0,00	80.860,80	0,00	0,00	0,00	0,00
2010	U311/50 - 01	Versamento trattenute a favore di terzi	23.804,95	23.804,95	0,00	23.804,95	0,00	0,00	0,00	0,00
2010	U311/60 - 01	Somme pagate per conto terzi	2.339,38	2.339,38	0,00	2.339,38	0,00	0,00	0,00	0,00
2010	U311/70 - 01	Partite in sospeso	342.837,98	274.157,73	68.680,25	342.837,98	0,00	0,00	0,00	0,00
2010	U311/90 - 01	IVA	3.804,30	3.804,30	0,00	3.804,30	0,00	0,00	0,00	0,00
TOTALE			164.357.638,32	22.668.367,37	106.154.901,22	128.813.268,59	0,00	0,00	0,00	35.544.368,73

CONTO CONSUNTIVO 2011

RENDICONTO DELLA GESTIONE

ENTRATE

QUADRO RIASSUNTIVO

Autorità Portuale di Brindisi

QUADRO RIASSUNTIVO DEL BILANCIO CONSUNTIVO - 2011

ENTRATE	Competenza	Residuo	Cassa
TITOLO I - ENTRATE CORRENTI			
Categoria 1.1.1 - TRASFERIMENTI DA PARTE DELLO STATO	13.407,00	227.919,00	
Categoria 1.1.2 - TRASFERIMENTI DA PARTE DELLA REGIONE			
Categoria 1.1.3 - TRASFERIMENTI DA PARTE DEI COMUNI E DELLE PROVINCE			
Categoria 1.1.4 - TRASFERIMENTI DA PARTE DI ALTRI ENTI DEL SETTORE PUBBLICO			
Categoria 1.2.1 - ENTRATE TRIBUTARIE	6.066.193,14	509.191,27	6.411.007,49
Categoria 1.2.2 - ENTRATE DERIVANTI DALLA VENDITA DI BENI E DALLA PRESTAZIONE DI SERVIZI	1.880.104,14	3.548.880,28	1.492.195,38
Categoria 1.2.3 - REDDITI E PROVENTI PATRIMONIALI	7.132.768,59	4.373.922,83	5.453.483,65
Categoria 1.2.4 - POSTE CORRETTIVE E COMPENSATIVE DI SPESE CORRENTI	743.246,90	1.098.754,01	1.179.290,63
Categoria 1.2.5 - ENTRATE NON CLASSIFICABILI IN ALTRE VOCI	205.528,29	246.910,86	94.650,37
TOTALE TITOLO I	16.041.248,06	10.005.578,25	14.630.627,52
TITOLO II - ENTRATE IN CONTO CAPITALE			
Categoria 2.1.1 - ALIENAZIONE IMMOBILI E DIRITTI REALI			
Categoria 2.1.2 - ALIENAZIONE DI IMMOBILIZZAZIONI TECNICHE DIVERSE E DI BENI IMMATERIALI			
Categoria 2.1.3 - REALIZZO DI VALORI IMMOBILIARI			
Categoria 2.1.4 - RISCOSSIONE DI CREDITI	152.220,11	152.220,11	
Categoria 2.2.1 - TRASFERIMENTI DELLO STATO	29.378.541,33	61.233.473,19	11.221.832,32
Categoria 2.2.2 - TRASFERIMENTI DELLA REGIONE			
Categoria 2.2.3 - TRASFERIMENTI DA COMUNI E PROVINCE			
Categoria 2.2.4 - TRASFERIMENTI DA ALTRI ENTI	1.849.000,00	31.739.844,01	223.187,06
Categoria 2.3.1 - ASSUNZIONE DI MUTUI			
Categoria 2.3.2 - ASSUNZIONE DI ALTRI DEBITI FINANZIARI			
Categoria 2.3.3 - EMISSIONE DI OBBLIGAZIONI			
TOTALE TITOLO II	31.379.761,44	93.140.309,31	11.445.019,38
TITOLO III - PARTITE DI GIRO			
Categoria 3.1.1 - ENTRATE AVENTI NATURA DI PARTITE DI GIRO	1.762.726,04	4.046.572,95	1.612.769,56
TOTALE TITOLO III	1.762.726,04	4.046.572,95	1.612.769,56
TOTALE TITOLI	49.183.735,54	107.192.460,51	27.688.416,46
UTILIZZO AVANZO DI AMMINISTRAZIONE	7.830.258,45		
FONDO DI CASSA INIZIALE			63.198.600,48
TOTALE GENERALE ENTRATE	57.013.993,99	107.192.460,51	90.887.016,94

CONTO CONSUNTIVO 2011

RENDICONTO DELLA GESTIONE

USCITE

QUADRO RIASSUNTIVO

Autorità Portuale di Brindisi
QUADRO RIASSUNTIVO DEL BILANCIO CONSUNTIVO - 2011

USCITE		Competenza	Residuo	Cassa
TITOLO I - USCITE CORRENTI				
Categoria 1.1.1 - USCITE PER GLI ORGANI DELL'ENTE				
		455.394,49	48.897,43	424.081,38
Categoria 1.1.2 - ONERI PER IL PERSONALE IN ATTIVITÀ DI SERVIZIO				
		3.277.413,58	965.306,99	3.163.681,59
Categoria 1.1.3 - USCITE PER L'ACQUISTO DI BENI DI CONSUMO E DI SERVIZIO				
		367.549,11	516.333,77	327.756,18
Categoria 1.2.1 - USCITE PER PRESTAZIONI ISTITUZIONALI				
		3.404.843,65	896.369,64	3.755.437,27
Categoria 1.2.2 - TRASFERIMENTI PASSIVI				
		3,08		3,08
Categoria 1.2.3 - ONERI FINANZIARI				
		208.143,46	30.437,12	198.846,67
Categoria 1.2.4 - ONERI TRIBUTARI				
		49.212,89	42.202,39	20.610,50
Categoria 1.2.5 - POSTE CORRETTIVE E COMPENSATIVE DI ENTRATE CORRENTI				
		809.951,82	1.507.632,38	701.343,65
Categoria 1.2.6 - USCITE NON CLASSIFICABILI IN ALTRE VOCI				
Categoria 1.3.1 - USCITE PER ONERI COMUNI				
Categoria 1.4.1 - ONERI PER IL PERSONALE IN QUIESCENZA				
		350.000,00	300.123,15	49.876,85
Categoria 1.4.2 - ACCANTONAMENTO AL TRATTAMENTO DI FINE RAPPORTO				
Categoria 1.5.1 - ACCANTONAMENTI A FONDI RISCHI E ONERI				
TOTALE TITOLO I		8.922.512,08	4.307.302,87	8.641.637,17
TITOLO II - SPESE IN CONTO CAPITALE				
Categoria 2.1.1 - ACQUISIZIONE DI BENI DI USO DUREVOLE ED OPERE IMMOBILIARI E INVESTIMENTI				
		46.013.540,59	146.092.874,08	20.657.677,33
Categoria 2.1.2 - ACQUISIZIONE DI IMMOBILIZZAZIONI TECNICHE				
		140.019,35	58.110,17	128.725,18
Categoria 2.1.3 - PARTECIPAZIONI ED ACQUISTO DI VALORI MOBILIARI				
Categoria 2.1.4 - CONCESSIONI DI CREDITI ED ANTICIPAZIONI				
Categoria 2.1.5 - INDENNITÀ DI ANZIANITÀ E SIMILARI DOVUTE AL PERSONALE CESSATO DAL SERVIZIO				
		175.195,93	175.195,93	22.975,82
Categoria 2.2.1 - RIMBORSI DI MUTUI				
Categoria 2.2.2 - RIMBORSO DI ANTICIPAZIONI PASSIVE				
Categoria 2.2.3 - RIMBORSI DI OBBLIGAZIONI				
Categoria 2.2.4 - RESTITUZIONI ALLE GESTIONI AUTONOME DI ANTICIPAZIONI				
Categoria 2.2.5 - ESTINZIONI DEBITI DIVERSI				
			97.287,72	1.550,12
TOTALE TITOLO II		46.328.755,87	146.423.467,90	20.810.928,45
TITOLO III - PARTITE DI GIRO				
Categoria 3.1.1 - USCITE AVENTI NATURA DI PARTITE DI GIRO				
		1.762.726,04	3.696.920,69	1.947.005,50
TOTALE TITOLO III		1.762.726,04	3.696.920,69	1.947.005,50
TOTALE GENERALE USCITE		57.013.993,99	154.427.691,46	31.399.571,12

