

SENATO DELLA REPUBBLICA

————— XVII LEGISLATURA —————

N. 888

# RENDICONTO GENERALE

DELLA

AMMINISTRAZIONE DELLO STATO

PER L'ESERCIZIO FINANZIARIO 2012

PRESENTATO DAL MINISTRO  
DELL'ECONOMIA E DELLE FINANZE  
(SACCOMANNI)

—————  
COMUNICATO ALLA PRESIDENZA IL 28 GIUGNO 2013  
—————

PARTE I

CONTO DEL BILANCIO

—————  
VOLUME QUARTO

ALLEGATO TECNICO PER CAPITOLI

**Economia e finanze**

# RENDICONTO GENERALE

DELLA

AMMINISTRAZIONE DELLO STATO

PER L'ESERCIZIO FINANZIARIO 2012

PRESENTATO DAL MINISTRO  
DELL'ECONOMIA E DELLE FINANZE  
(SACCOMANNI)

---

COMUNICATO ALLA PRESIDENZA IL 28 GIUGNO 2013

---

PARTE I  
CONTO DEL BILANCIO

---

VOLUME QUARTO  
ALLEGATO TECNICO PER CAPITOLI  
**Economia e finanze**



## INDICE

*Conto consuntivo della spesa del Ministero dell'economia e delle finanze per  
l'esercizio finanziario 2012*

	<i>Pag.</i>	
Nota integrativa .....	7	
– Allegato n. 1. – Elenco degli Enti sottoposti al controllo della Corte dei conti .....	»	205
– Allegato n. 2. – Relazione al Parlamento sull'amministrazione del «Fondo per l'ammortamento dei titoli di Stato» .....	»	219
– Allegato n. 3. – Esposizione contabile dei flussi finanziari intercorsi nell'anno 2012 tra l'Italia e l'Unione Europea .....	»	231
– Allegato n. 4. – Elenco degli accantonamenti slittati, ai sensi dell'articolo 11-bis, comma 5 della legge 5 agosto 1978, n. 468 e successive modificazioni da utilizzare nell'esercizio 2010 per fronteggiare gli oneri non perfezionati in legge entro il 31 dicembre 2012 .....	»	359
– Allegato spese di personale .....	»	363
– Allegato tecnico per capitoli .....	»	371
– Allegato tecnico per capitoli/piani di gestione .....	»	665
– Consuntivo economico .....	»	1116
– Appendice n. 1. – Conto consuntivo dell'entrata e della spesa dell'amministrazione dei monopoli di Stato .....	»	1143
– Nota integrativa .....	»	1144
– Allegato spese di personale .....	»	1154
– Allegato tecnico per capitoli .....	»	1157



# **CONTO CONSUNTIVO**

**PER L'ESERCIZIO FINANZIARIO**

**2012**

**SPESA DEL MINISTERO  
DELL'ECONOMIA E DELLE FINANZE**



La Nota integrativa al Rendiconto Generale dello Stato è articolata in due distinte sezioni, in applicazione con il disposto dell'art. 35, comma 2 della Legge 196/2009:

**SEZIONE I – Rapporto sui risultati** il cui contenuto è a sua volta articolato come segue:

**1. QUADRO DI RIFERIMENTO**, che illustra come si è effettivamente evoluto, nel corso dell'anno, lo scenario istituzionale, socio-economico ed organizzativo nel quale ha operato l'Amministrazione nel suo complesso; il QdR dell'Amministrazione è compilato dagli Organismi Indipendenti per la Valutazione delle performance (OIV) dell'amministrazione, avvalendosi dei QdR inseriti da ciascun Centro di responsabilità amministrativa.

**2. QUADRO CONTABILE RIASSUNTIVO**, che riporta, per ciascuna Missione e per ciascun Programma:

- l'elenco degli obiettivi definiti dai singoli Centri di responsabilità amministrativa con la relativa denominazione e codifica;
- le previsioni iniziali di spesa in termini di stanziamenti iniziali in c/competenza a LB inserite in sede di Legge di Bilancio 2012, le previsioni definitive di spesa in termini di stanziamenti definitivi in c/competenza attribuiti dai Centri di responsabilità agli obiettivi;
- il consuntivo di spesa per obiettivo espresso in termini di pagato in c/competenza, (escluso quello relativo ai residui perenti reiscritti in bilancio e ad altri capitoli/pg specificamente destinati al pagamento di debiti pregressi che non hanno alcuna correlazione con gli obiettivi realizzati nel 2012) e di rimasto da pagare in termini di residui accertati di nuova formazione in c/competenza diversi da quelli di lettera F;
- le previsioni economiche per missione/programma (Budget) in termini di costi totali iniziali a Legge di Bilancio 2012. I costi totali includono i costi propri (Personale, Beni, Servizi e Ammortamenti), rilevati con il criterio della competenza economica, ed i costi dislocati (Trasferimenti);
- il consuntivo economico per missione/programma in termini di costi totali finali (Rendiconto economico 2012). I costi totali includono i costi propri (Personale, Beni, Servizi e Ammortamenti), rilevati con il criterio della competenza economica, ed i costi dislocati (Trasferimenti)<sup>1</sup>.

**3. SCHEDE OBIETTIVO**, che riportano, per ciascuna Missione e Programma le informazioni correlate a ciascuno degli obiettivi inseriti dai Centri di responsabilità amministrativa, in termini di :

- previsioni 2012 distinte in stanziamenti iniziali e definitivi in conto competenza;
- consuntivo 2012 distinto in pagamenti in conto competenza e residui accertati di nuova formazione;
- denominazione, codifica, descrizione, natura strategica o strutturale, priorità politica di riferimento (per i soli obiettivi strategici) dell'obiettivo;
- indicatori associati all'obiettivo, con relativa descrizione, tipologia, unità di misura, metodo di calcolo, valore target a preventivo 2012 (LB), valore target riformulato 2012 e valore a consuntivo 2012, nota al valore target riformulato.

**SEZIONE II**, espone per ciascuna Missione e Programma:

- riepilogo delle spese per Programma, distinte per categorie economiche, con confronto tra previsioni iniziali di spesa (LB), previsioni definitive e consuntivo 2012;
- raccordo tra risultati finanziari e Rendiconto generale dello Stato;

<sup>1</sup> Non sono inclusi gli Oneri finanziari, Fondi da assegnare, Rimborsi e Poste rettificative che sono presenti invece nel prospetto di riconciliazione fra consuntivo economico e rendiconto generale dello Stato.



- principali fatti della gestione per Programma: tale parte è finalizzata alla illustrazione degli eventi gestionali che hanno determinato cambiamenti nello svolgimento delle attività rispetto a quanto previsto in fase di formazione di Bilancio.

# ***Nota Integrativa al Rendiconto Generale dello Stato per l'anno 2012 Quadro di riferimento***

## **MINISTERO DELL'ECONOMIA E DELLE FINANZE**

### **Scenario socio-economico per i settori di intervento del MEF**

A livello di *mission* istituzionale, attengono al Ministero dell'economia e delle finanze le funzioni e i compiti propri dello Stato in materia di politica economica, finanziaria e di bilancio, programmazione degli investimenti pubblici, coordinamento della spesa pubblica e verifica dei suoi andamenti, politiche fiscali e sistema tributario, demanio e patrimonio statale, programmazione, coordinamento e verifica degli interventi per lo sviluppo economico, territoriale e settoriale.

In particolare, in un'ottica di scenario socio-economico valido per il triennio 2012-2014, il MEF è stato chiamato a svolgere funzioni nelle aree funzionali di seguito elencate:

- **politica economica e finanziaria**, con particolare riguardo all'analisi dei problemi economici, monetari e finanziari interni e internazionali, alla vigilanza sui mercati finanziari e sul sistema creditizio, all'elaborazione delle linee di programmazione economica e finanziaria, alle operazioni di copertura del fabbisogno finanziario e di gestione del debito pubblico e alla gestione di partecipazioni azionarie dello Stato
- **politiche, processi e adempimenti di bilancio**, con particolare riguardo alla formazione e gestione del bilancio dello Stato - compresi gli adempimenti di tesoreria, la verifica dei relativi andamenti e flussi di cassa, il raccordo operativo con gli adempimenti in materia di copertura del fabbisogno finanziario - nonché alla verifica della quantificazione degli oneri derivanti dai provvedimenti e dalle innovazioni normative ed al monitoraggio della spesa coordinandone e verificandone gli andamenti e svolgendo i controlli previsti dall'ordinamento
- **programmazione economica e finanziaria, coordinamento e verifica degli interventi per lo sviluppo economico territoriale e settoriale**
- **politiche in materia di finanza pubblica**, con particolare riguardo alle funzioni di cui all'articolo 56 del d.lgs. n. 300/1999, all'analisi del sistema fiscale e delle scelte inerenti alle entrate tributarie ed erariali in sede nazionale, comunitaria e internazionale, alle attività di coordinamento, indirizzo, vigilanza e controllo previste dalla legge sulle Agenzie fiscali e sugli altri enti e organi che esercitano funzioni in materia di tributi ed entrate erariali di

competenza dello Stato, al coordinamento monitoraggio e controllo del sistema informativo della fiscalità e della rete unitaria di settore, alla informazione istituzionale nel settore della fiscalità

- **amministrazione generale, personale e servizi indivisibili e comuni dell'Amministrazione**, con particolare riguardo alle attività di promozione, coordinamento e sviluppo della qualità dei processi e dell'organizzazione e alla gestione delle risorse
- **attività dirette alla regolazione e al controllo del comparto del gioco pubblico** (nel rispetto dell'obiettivo primario di assicurare un ambiente di gioco legale e responsabile in un contesto ampiamente monitorato e tecnologicamente avanzato) **ed esercizio di alcune delle competenze tradizionali sui prodotti derivanti dalla lavorazione del tabacco.**

### **Quadro normativo e regolamentare di riferimento – aspetti organizzativi**

L'art 35 della legge di contabilità e finanza pubblica (Legge n. 196 del 31 dicembre 2009) stabilisce, al comma 1, che "il Ministro dell'economia e delle finanze presenta alle Camere, entro il mese di giugno, il rendiconto generale dell'esercizio scaduto il 31 dicembre dell'anno precedente, articolato per missioni e programmi. Il relativo disegno di legge è corredato di apposita nota preliminare generale".

La nota, in base a quanto stabilito nella norma, è articolata in due sezioni : la prima (di cui questo atto costituisce il quadro di riferimento) contiene l'analisi e la valutazione del grado di conseguimento degli obiettivi indicati dai Centri di responsabilità amministrativa del MEF in fase di Nota Integrativa di previsione (art. 21, Legge n. 196/2009), le risorse finanziarie impiegate ed i residui finanziari accertati; la seconda, relativamente ai programmi, espone i risultati finanziari ed i principali fatti della gestione, andando a motivare eventuali disallineamenti tra le previsioni iniziali di spesa e quelle finali indicate nel Rendiconto generale dello Stato.

### **Priorità politiche e Centri di Responsabilità Amministrativa del MEF: gli obiettivi, gli indicatori i programmi e le missioni**

L'Atto di indirizzo stabilisce le priorità dell'azione amministrativa del MEF e per ciascuna di esse individua i CRA coinvolti, secondo le rispettive aree di competenza, chiamandoli a definire i propri **obiettivi strategici** in coerenza con il perseguimento delle predette priorità.

L'Atto di indirizzo per l'esercizio 2012, firmato dal Ministro in data 28 giugno 2011, dà mandato ai CRA di:

- contribuire alla definizione del quadro giuridico globale, per favorire la stabilità e l'efficiente funzionamento dei mercati;
- consolidare il percorso di risanamento finanziario attraverso il controllo del disavanzo pubblico e una rigorosa azione di contenimento della spesa, con particolare riferimento a quella corrente primaria; supportare la ricognizione del patrimonio immobiliare delle Pubbliche Amministrazioni, di proprietà o detenuto a qualsiasi titolo;
- utilizzare la leva fiscale per ristabilire condizioni di crescita più robuste nel medio-lungo termine; contribuire al rilancio della produttività e della crescita economica; dare attuazione alle norme di riforma fiscale che saranno varate secondo criteri di solidarietà, semplificazione, riduzione degli effetti discorsivi delle scelte degli operatori economici e graduale spostamento dell'asse del prelievo dalle imposte dirette a quelle indirette; completare l'attuazione del federalismo fiscale, finalizzata al passaggio dalla finanza derivata a quella autonoma, anche attraverso la determinazione dei costi e fabbisogni standard;
- rafforzare la lotta all'evasione ed all'elusione fiscale con misure di contrasto ai fenomeni dei paradisi fiscali e agli arbitraggi fiscali internazionali; migliorare il livello di trasparenza fiscale e di scambio di informazioni, incrementando la cooperazione amministrativa tra Stati; potenziare l'attività di riscossione; mantenere una politica rigorosa nell'ambito delle concessioni in materia di giochi;
- completare l'attuazione della riforma del bilancio dello Stato, anche alla luce delle nuove regole adottate dall'Unione Europea in materia di coordinamento delle politiche economiche degli Stati membri, per aumentare certezza, trasparenza e significatività delle informazioni e migliorare la qualità della spesa pubblica, consentire la tracciabilità della spesa in conto capitale e il monitoraggio delle opere pubbliche;
- contribuire al rafforzamento del governo economico dell'Unione Europea e all'adozione delle riforme strutturali per favorire la stabilità e la solidità del sistema finanziario, la sostenibilità della ripresa economica, la competitività e lo sviluppo;
- portare avanti il processo di modernizzazione della Pubblica Amministrazione, orientandola alla trasparenza, al merito e alla soddisfazione di cittadini ed imprese, alla semplificazione amministrativa e normativa, all'intensificazione dell'uso della tecnologia della comunicazione e dell'informazione; coltivare il capitale umano attraverso l'attenta definizione del fabbisogno di formazione e specializzazione del personale.

Gli **obiettivi strategici** riconducibili alle attività dei CRA del MEF (esclusa l'Amministrazione autonoma dei Monopoli di Stato) e finalizzati al soddisfacimento delle priorità politiche per l'anno

2012 sono pertanto **25**, e intercettano importi (c/competenza + c/residui) per circa **1,94 miliardi di euro**.

\*\*\*

Nel complesso, ai CRA che operano nell'ambito del MEF sono riconducibili **123 obiettivi** (cfr. tabella 1), nell'ambito delle **25 Missioni** assegnate, dei quali, come si è detto, 25 hanno carattere strategico e 98 strutturale.

**TABELLA 1 – Centri di responsabilità amministrativa: obiettivi ed indicatori della Nota Integrativa al Rendiconto Generale dello Stato per l'anno 2012**

CENTRI DI RESPONSABILITA' AMMINISTRATIVA	OBIETTIVI		INDICATORI	IMPORTO ATTRIBUITO (C/COMPETENZA + C/RESIDUI)
	STRATEGICI	STRUTTURALI		
GABINETTO ED UDCOM	0	3	4	€ 19.805.638,54
DIPARTIMENTO PER GLI AFFARI GENERALI, IL PERSONALE ED I SERVIZI	5	8	14	€ 1.118.850.145,87
DIPARTIMENTO DEL TESORO	9	37	55	€ 336.316.369.391,20
RAGIONERIA GENERALE DELLO STATO	5	21	34	€ 125.992.064.641,23
DIPARTIMENTO DELLE FINANZE	5	26	31	€ 46.095.089.714,81
GUARDIA DI FINANZA	1	2	7	€ 3.829.209.174,00
AVVOCATURA DELLO STATO	0	1	1	175.524.389,94
	<b>25</b>	<b>98</b>	<b>146</b>	<b>€ 513.546.913.095,59</b>

La tabella seguente fornisce indicazioni relative al numero e alla natura degli indicatori utilizzati dai Centri di Responsabilità Amministrativa che operano all'interno del bilancio del MEF.

**TABELLA 2 – Centri di responsabilità amministrativa: natura degli indicatori adottati dai CRA**

INDICATORI	CENTRI DI RESPONSABILITA' AMMINISTRATIVA						
	GABINETTO	DAG	DIP. TESORO	RGS	DIP. FINANZE	GDF	AVVOCATURA
Indicatori di impatto (OUTCOME)				1			
Indicatori di realizzazione fisica	1	7	2	17	16	6	
Indicatori di risultato (OUTPUT)	1		9	1	1	1	1
Indicatori qualitativi							
Indicatori di realizzazione finanziaria	2	7	45	15	14		
	<b>4</b>	<b>14</b>	<b>56</b>	<b>34</b>	<b>31</b>	<b>7</b>	<b>1</b>

## Quadro di riferimento sintetico per Centro di Responsabilità

### GABINETTO ED UFFICI DI DIRETTA COLLABORAZIONE ALL'OPERA DEL MINISTRO

Il Centro assicura il supporto all'esercizio delle funzioni dell'Autorità politica attraverso 2 obiettivi strutturali.

È previsto un ulteriore obiettivo strutturale riconducibile all'attività della Struttura tecnica di supporto all'Organismo indipendente di valutazione della performance (OIV), il quale contempla lo svolgimento dell'attività istruttoria ai fini del controllo strategico dell'azione dei CRA e della valutazione della dirigenza apicale.

<b>GABINETTO E UDCOM (020 – 0001)</b>	
OBIETTIVI: n. 3 <i>di cui</i>	
Obiettivi ESECUZIONE DIRETTA: n. 2	Obiettivi STRATEGICI: n. 0
Obiettivi FINANZIARI: n. 1	Obiettivi STRUTTURALI: n. 3
INDICATORI: n. 4	

### DIPARTIMENTO DELL'AMMINISTRAZIONE GENERALE, DEL PERSONALE E DEI SERVIZI

Dal 2012 è a regime la nuova struttura del Dipartimento dell'Amministrazione Generale del personale e dei servizi (DAG).

Il DAG nel corso dell'esercizio 2012 ha continuato la propria azione volta a obiettivi di riduzione della spesa pubblica e a interventi di razionalizzazione e ottimizzazione dei processi organizzativi, in coerenza con le priorità politiche individuate dal Ministro e con il quadro finanziario delineatosi in corso d'anno (si fa riferimento alle riduzioni determinate dalla Legge di stabilità per l'anno 2012, e alla riduzione delle spese per acquisto di beni e servizi disposta dal decreto-legge n. 95/2012).

Il DAG ha assicurato la gestione e l'assistenza ordinaria dei sistemi informatici del Ministero, nonché la manutenzione e l'evoluzione degli applicativi. Alcuni progetti di dematerializzazione e digitalizzazione avviati negli anni precedenti hanno generato nel 2012 i primi effetti.

Con riguardo all'attuazione del programma di razionalizzazione degli acquisti, il transato delle Convenzioni è aumentato di circa il 30% ed è stato incrementato il mercato elettronico.

Si segnala la realizzazione del Portale NoiPA, punto unico di accesso per le Amministrazioni e gli amministrati. Inoltre, il DAG è stato impegnato in azioni per migliorare il benessere organizzativo e attuare politiche di uguaglianza di genere. L'impegno per la formazione del personale ha portato a un incremento dei corsi offerti pari al 19%.

<b>DAG (020 – 0002)</b>	
OBIETTIVI: n. 13 <i>di cui</i>	
Obiettivi ESECUZIONE DIRETTA: n. 9	Obiettivi STRATEGICI: n. 5
Obiettivi FINANZIARI: n. 4	Obiettivi STRUTTURALI: n. 8
INDICATORI: n. 14	

## DIPARTIMENTO DEL TESORO

La crisi del debito sovrano europeo, le conseguenti tensioni dei mercati finanziari e la necessità, per il Paese, di fronteggiare il rischio di *default* e di adottare le manovre raccomandate dall'Unione Europea, hanno determinato, per il Dipartimento del Tesoro (DT), un generalizzato intensificarsi delle attività di gestione del debito pubblico e di supporto agli organismi internazionali impegnati nel fronteggiare la crisi globale.

Nel rispetto delle priorità politiche definite nell'Atto di indirizzo del Ministro e alla luce delle scelte operate dal Governo, il DT ha utilmente perseguito gli obiettivi strategici ad esso assegnati, contribuendo a garantire, in uno scenario economico-finanziario interno e internazionale particolarmente critico:

- il contenimento del costo del debito e la riduzione dei rischi di mercato, in particolare dei rischi di rifinanziamento e di tasso di interesse
- il monitoraggio e la gestione del conto disponibilità, mirati alla stabilizzazione del saldo
- il rafforzamento del governo economico europeo, attraverso il consolidamento della sorveglianza macroeconomica e l'istituzione di un "semestre europeo" finalizzato a un più efficace coordinamento *ex-ante* delle politiche fiscali nazionali
- la stabilità e l'efficiente funzionamento dei mercati
- la revisione degli standard internazionali di prevenzione del riciclaggio e del finanziamento del terrorismo (Raccomandazione GAFI-FATF)
- il potenziamento dell'attività di ricerca, di analisi macroeconomica congiunturale e di analisi strutturale dell'economia italiana e internazionale
- il potenziamento della capacità di rappresentare gli interessi strategici dell'Italia attraverso un ruolo propositivo nel Comitato di Politica Economica dell'Unione Europea e dell'OSCE, anche in relazione alle iniziative di rafforzamento della *governance* europea
- la ricognizione e l'accertamento della situazione economico-finanziaria del Comune di Roma e delle società da esso partecipate con elaborazione/attuazione di un piano di rientro
- la razionalizzazione del processo di formazione e gestione del bilancio e integrazione dello stesso con il processo di pianificazione strategica e operativa onde favorire una più razionale allocazione delle risorse e una più agevole misurazione dei risultati conseguiti.
-

<b>DIPARTIMENTO DEL TESORO (020 – 0003)</b>	
OBIETTIVI: n. 46 <i>di cui</i>	
Obiettivi ESECUZIONE DIRETTA: n. 16	Obiettivi STRATEGICI: n. 9
Obiettivi FINANZIARI: n. 30	Obiettivi STRUTTURALI: n. 37
INDICATORI: n. 55	

### **DIPARTIMENTO DELLA RAGIONERIA GENERALE DELLO STATO**

L'azione del Dipartimento della Ragioneria Generale dello Stato (RGS) per l'anno 2012 ha riguardato la corretta gestione e la rigorosa programmazione delle risorse pubbliche. E' stato fornito il supporto necessario al Parlamento e al Governo nelle politiche, nei processi e negli adempimenti di bilancio. La RGS è stata fortemente impegnata nel proseguire l'azione di razionalizzazione della spesa statale, sia mediante la elaborazione di direttive per la definizione del bilancio di previsione sia mediante il monitoraggio della spesa del comparto Stato, anche con riferimento agli effetti sui saldi di finanza pubblica, al fine della verifica del rispetto delle disposizioni fissate dalla Legge di stabilità. Tutto ciò è avvenuto anche attraverso l'adeguamento dei documenti di finanza pubblica in termini di standardizzazione e rilevazione dei dati.

Hanno assunto particolare valenza la rilevazione dell'andamento complessivo dei flussi finanziari intercorrenti tra l'Italia e l'UE e la valutazione dell'impatto sui principali aggregati di finanza pubblica. Inoltre, è proseguito il Progetto di assistenza Tecnica alle Regioni dell'obiettivo Convergenza 2007/2013.

<b>RAGIONERIA GENERALE DELLO STATO (020 – 0004)</b>	
OBIETTIVI: n. 26 <i>di cui</i>	
Obiettivi ESECUZIONE DIRETTA: n. 14	Obiettivi STRATEGICI: n. 5
Obiettivi FINANZIARI: n. 12	Obiettivi STRUTTURALI: n. 21
INDICATORI: n. 34	

### **DIPARTIMENTO DELLE FINANZE**

In continuità con le linee di politica economico-finanziaria, definite nei documenti di finanza pubblica (in particolare nel DEF 2012) e in attuazione degli interventi adottati nel corso dell'anno 2012 (decreto-legge n. 1/2012, convertito in legge n. 27/2012; decreto-legge n. 16/2012, convertito in legge n. 44/2012; decreto-legge n. 52/2012, convertito in legge n. 94/2012; decreto-legge n. 83/2012, convertito in legge n. 134/2012; decreto-legge n. 87/2012, confluito nella legge n. 135/2012; decreto-legge n. 95/2012, convertito in legge n. 135/2012; decreto-legge n. 179/2012, convertito in legge 221/2012; legge di stabilità 2013), il Dipartimento delle Finanze ha fornito il proprio contributo di studio, analisi e governo della gestione della fiscalità, per favorire il processo di ripresa economica e risanamento strutturale del sistema-paese.



<b>DIPARTIMENTO DELLE FINANZE (020 – 0006)</b>	
OBIETTIVI: n. 31 <i>di cui</i>	
Obiettivi ESECUZIONE DIRETTA: n. 28	Obiettivi STRATEGICI: n. 5
Obiettivi FINANZIARI: n. 3	Obiettivi STRUTTURALI: n. 26
INDICATORI: n. 31	

### **CORPO DELLA GUARDIA DI FINANZA**

Lo stato di salute dell'economia e della finanza pubblica è stato fortemente influenzato e aggravato dalla recente crisi su scala internazionale. Le criticità più urgenti hanno riguardato:

- l'irrigidimento da parte delle banche nella concessione di crediti alle imprese, dovuto al crollo di liquidità, con conseguente progressivo innalzamento di prezzi delle materie prime sui mercati
- la stagnazione dell'economia nazionale, con contrazione delle esportazioni e con una forte incidenza in negativo nel settore dell'industria manifatturiera
- la conseguente crisi occupazionale nel settore privato.

In considerazione delle inevitabili ripercussioni

- sul gettito tributario, sia in termini di minori entrate di bilancio nazionale e comunitario
- sulle maggiore spesa, nazionale e comunitaria
- sulla salute del mercato dei capitali e del mercato dei beni e dei servizi

la Guardia di Finanza, ha proceduto nel corso del 2012 ad attività di controllo nei settori di polizia economica e finanziaria provvedendo al consolidamento ed efficientamento delle iniziative già previste nei singoli segmenti di interesse.

<b>GUARDIA DI FINANZA (020 – 0007)</b>	
OBIETTIVI: n. 3 <i>di cui</i>	
Obiettivi ESECUZIONE DIRETTA: n. 3	Obiettivi STRATEGICI: n. 1
Obiettivi FINANZIARI: n. 0	Obiettivi STRUTTURALI: n. 2
INDICATORI: n. 7	

### **AVVOCATURA GENERALE DELLO STATO**

La missione istituzionale dell'Avvocatura si sostanzia nel trattare, senza eccezione, tutti i nuovi affari contenziosi e consultivi che pervengono quotidianamente (ogni anno oltre 150.000, con una media di 178.000 affari negli ultimi dieci anni), che si sommano all'enorme numero di quelli già pendenti, e di svolgere l'attività professionale di difesa in giudizio delle Amministrazioni patrocinate, entro gli inderogabili termini previsti dalle disposizioni processuali.

Si tratta di una mole di lavoro che grava su un organico di 370 unità togate solo in parte coperto, con una media di 488 nuovi affari annui *pro capite*.

Un terzo del lavoro grava sull'Avvocatura Generale che ha contato nel 2012 poco meno di 50.000 affari.

<b>AVVOCATURA DELLO STATO (020 – 0009)</b>	
OBIETTIVI: n. 1 <i>di cui</i>	
Obiettivi ESECUZIONE DIRETTA: n. 1	Obiettivi STRATEGICI: n. 0
Obiettivi FINANZIARI: n. 0	Obiettivi STRUTTURALI: n. 1
INDICATORI: n. 1	

**NOTE INTEGRATIVE AL RENDICONTO GENERALE DELLO STATO 2012**  
**020 - MINISTERO DELL'ECONOMIA E DELLE FINANZE**  
**Sezione I**

**Rapporto sui risultati - Quadro contabile riassuntivo**

Missione	Obiettivo	Stanzamenti		(c)	(d)	(e)=(c)+(d)	(f)	(g)
		(a) c/competenza (LB)	(b) c/competenza (*)					
<b>1 Politiche economico-finanziarie e di bilancio (029)</b>		59.974.511.058,00	65.328.494.597,00	57.685.578.706,04	1.383.440.262,99	59.069.018.969,03	8.040.251.428,00	8.965.969.345,69
1.1 Regolazione giurisdizione e coordinamento del sistema della fiscalità (029.001)		6.059.800.893,00	6.628.666.860,00	5.091.263.624,35	567.778.873,30	5.659.042.497,65	4.563.280.281,00	4.726.240.503,25
(DIPARTIMENTO DEL TESORO)								
	200 Trasferimenti di parte corrente e in conto capitale	58.468.999,00	55.378.296,00	55.378.296,00	0,00	55.378.296,00		
(DIPARTIMENTO DELLA RAGIONERIA GENERALE DELLO STATO)								
	245 QUADRATURA CONTABILE PER ERRATA ATTRIBUZIONE DEL CAPITOLO 7461 ALLA MISSIONE PROGRAMMA 29.01		140.900,00	0,00	0,00	0,00		
(DIPARTIMENTO DELLE FINANZE)								
	70 Trasferimenti all'Agenzia delle Entrate.	2.507.370.903,00	2.623.694.952,00	2.593.564.842,01	29.980.245,99	2.623.545.088,00		
	71 Trasferimenti all'Agenzia delle Dogane.	609.368.226,00	640.358.531,00	614.885.466,00	25.289.705,00	640.175.171,00		
	74 Trasferimenti all'Agenzia del Territorio.	582.091.434,00	609.426.796,00	579.577.052,00	29.734.190,00	609.311.242,00		
	75 Ammortamento beni immobili patrimoniali.	350.300.000,00	350.300.000,00	298.680.848,74	0,00	298.680.848,74		
	77 Fondi di previdenza.	71.182.345,00	138.293.210,00	138.293.210,00	0,00	138.293.210,00		
	98 Assicurare la pianificazione e la verifica delle attività di impulso al rafforzamento della lotta all'evasione e all'elusione fiscale 'Valorizzare le misure di contrasto ai paradisi fiscali e agli arbitraggi fiscali internazionali'	2.922.939,00	4.311.772,60	2.969.883,89	427.836,02	3.397.719,91		

**LEGENDA**

Previsioni 2012 = risorse finanziarie destinate alla realizzazione degli obiettivi in termini di stanziamenti c/competenza iniziali (a) e definitivi (b).

Rendiconto generale dello Stato 2012 = risorse finanziarie impiegate nell'anno per realizzare gli obiettivi in termini di pagamenti in c/competenza (c) + Residui Accertati di nuova formazione in c/competenza al termine dell'esercizio (d).

Residui Accertati di nuova formazione = rimasto da pagare in c/competenza al termine dell'esercizio ad esclusione dei residui di sanzionamento (RD 827/1924 art. 275 comma f).

(\*) Sia le previsioni sia il consuntivo di spesa allocati sugli obiettivi sono al netto di somme destinate al pagamento di debiti pregressi, ivi inclusi residui perenti rescritti in bilancio.

(\*\*) Costi Totali includono costi propri (Personale, Beni, Servizi e Ammortamenti), rilevati con il criterio della competenza economica, ed i Costi Ditolcati (Trasferimenti)

**NOTE INTEGRATIVE AL RENDICONTO GENERALE DELLO STATO 2012**  
**020 - MINISTERO DELL'ECONOMIA E DELLE FINANZE**  
**Sezione I**  
**Rapporto sui risultati - Quadro contabile riassuntivo**

Missione	Obiettivo	(a)	(b)	(c)	(d)	(e)=(c)+(d)	(f)	(g)
		Stanzamenti iniziali c/competenza (LB)	Stanzamenti definitivi c/competenza (*)	Pagato in c/competenza (*)	Residui Accertati di nuova formazione (**)	Totale	Costi totali iniziali (Budget) (**)	Costi totali finali (Rendiconto) (**)
	99 Dare attuazione alle norme di riforma fiscale attraverso la riduzione degli effetti distortivi nonchè attraverso il completamento dell'attuazione della legge delega in materia di federalismo fiscale.	1.899.140,00	2.801.522,20	2.093.476,96	301.582,76	2.395.059,72		
	100 Interventi volti all'adozione di riforme strutturali per favorire la stabilità e la solidità del sistema finanziario, la sostenibilità delle riprese, la competitività e lo sviluppo.	2.353.124,00	3.471.221,20	2.505.144,89	360.886,79	2.866.031,68		
	101 Assicurare la riduzione della spesa con particolare riferimento a quella corrente primaria al fine di concorre al controllo del disavanzo pubblico.	910.628,00	1.343.317,60	1.066.460,98	153.632,62	1.220.093,60		
	102 Nell'ambito del processo di modernizzazione della P.A. realizzare ed implementare il Piano della trasparenza assicurando, inoltre, la rivalutazione del capitale umano attraverso la definizione del fabbisogno formativo	509.232,00	751.198,00	545.064,32	78.521,00	623.585,32		
	103 Accrescere l'efficacia, per quanto di competenza del Df, nelle relazioni con gli altri Stati e con gli organismi comunitari e internazionali	3.701.094,00	5.459.682,20	3.536.463,53	509.456,85	4.045.920,38		
	104 Accrescere la qualità dell'analisi, elaborazione e valutazione delle norme tributarie	3.754.349,00	5.538.237,40	3.973.232,29	572.377,00	4.545.609,29		
	105 Miglioramento della qualità dell'analisi, elaborazione e valutazione delle politiche economico-fiscali	2.557.484,00	3.772.680,70	2.863.739,70	412.545,38	3.276.285,08		
	106 Assicurare tempestività e qualità nella gestione ed interpretazione delle norme nazionali sulla fiscalità locale nella prospettiva del federalismo fiscale	1.923.103,00	2.836.875,10	1.764.287,66	254.160,17	2.018.447,83		

LEGENDA

Previsioni 2012 = risorse finanziarie destinate alla realizzazione degli obiettivi in termini di stanziamenti c/competenza iniziali (a) e definitivi (b).

Rendiconto generale dello Stato 2012 = risorse finanziarie impiegate nell'anno per realizzare gli obiettivi in termini di pagamenti in c/competenza (c) + Residui Accertati di nuova formazione in c/competenza al termine dell'esercizio (d).

Residui Accertati di nuova formazione = rimasto da pagare in c/competenza al termine dell'esercizio ad esclusione dei residui di stanziamento (RD 827/1924 art. 275 comma f).

(\*) Su le previsioni sia il consumo di spesa allocati sugli obiettivi sono al netto di somme destinate al pagamento di debiti pregressi, ivi inclusi residui parenti reiscritti in bilancio.

(\*\*) Costi Totali includono costi propri (Personale, Beni, Servizi e Ammortamenti), rilevati con il criterio della competenza economica, ed i Costi Dilocati (Trasferimenti)

**NOTE INTEGRATIVE AL RENDICONTO GENERALE DELLO STATO 2012**  
**020 - MINISTERO DELL'ECONOMIA E DELLE FINANZE**  
**Sezione I**  
**Rapporto sui risultati - Quadro contabile riassuntivo**

Missione	Obiettivo	Stanziam. iniziali (a) e definitivi (b)		(c)	(d)	(e)=(c)+(d)	(f)	(g)
		Stanziam. iniziali c/competenza (L8)	Stanziam. definitivi c/competenza (*)					
	107 Garantire le attività di comunicazione istituzionale	1.367.271,00	2.016.940,30	1.194.120,51	172.023,05	1.366.143,56		
	108 Presidiare l'efficacia della governance in modo da assicurare il conseguimento degli obiettivi di servizio e di contrasto all'evasione	1.464.459,00	2.160.304,50	1.577.818,16	227.297,71	1.805.115,87		
	109 Assicurare l'efficacia del coordinamento delle strutture della fiscalità per garantire l'integrazione e la qualità del Sistema informativo della fiscalità	2.493.579,00	3.678.411,50	2.363.858,29	340.533,32	2.704.391,61		
	110 Potenziare l'integrazione dei processi lavorativi a seguito della riorganizzazione del Dpr 43/2008 orientando le competenze in relazione alla strategia delineata	1.467.788,00	2.165.218,20	1.581.403,71	227.814,31	1.809.218,02		
	111 Potenziare l'integrazione ed il coordinamento delle strutture del Dipartimento per assicurare tempestività e qualità dell'azione.	7.281.715,00	10.741.631,40	7.467.381,33	1.075.738,15	8.543.119,48		
	112 Assicurare l'efficacia e l'efficienza dei servizi resi dagli uffici di segreteria delle Commissioni tributarie	181.640.505,00	254.023.364,70	161.305.546,79	44.420.982,87	205.726.529,66		
	113 Assicurare l'elaborazione, l'analisi e la predisposizione di norme e dati relativi al contenzioso tributario, nonché assicurare l'efficacia, l'indirizzo, il coordinamento e la gestione dei fattori produttivi a supporto della giustizia tributaria	4.193.025,00	6.185.348,80	4.594.318,21	661.850,04	5.256.168,25		
	165 Efficacia della vigilanza sulle Agenzie fiscali	1.674.144,00	2.469.623,60	1.121.685,45	161.588,02	1.283.273,47		
	166 SOMME DA TRASFERIRE ALLA SOSE	5.000.000,00	5.000.000,00	3.958.333,33	1.041.666,67	5.000.000,00		
	185 Trasferimenti alla Scuola Superiore dell'Economia e Finanze	13.665.822,00	14.953.343,00	13.692.697,16	0,00	13.692.697,16		

LEGENDA

Previsioni 2012 = risorse finanziarie destinate alla realizzazione degli obiettivi in termini di stanziamenti c/competenza iniziali (a) e definitivi (b).

Rendiconto generale dello Stato 2012 = risorse finanziarie impiegate nell'anno per realizzare gli obiettivi in termini di pagamenti in c/competenza (c) + Residui Accertati di nuova formazione in c/competenza al termine dell'esercizio (d).

Residui Accertati di nuova formazione = rimborsi da pagare in c/competenza al termine dell'esercizio ad esclusione dei residui di stanziamento (RD 827/1994 art. 275, comma f).

(\*) Sia le previsioni sia il consumo di spesa allocati sugli obiettivi sono al netto di somme destinate al pagamento di debiti pregressi, ivi inclusi i residui perenti riscritti in bilancio.

(\*\*) Costi Totali includono costi propri (Personale, Beni, Servizi e Ammortamenti), rilevati con il criterio della competenza economica, ed i Costi Dilocati (Trasferimenti)

**NOTE INTEGRATIVE AL RENDICONTO GENERALE DELLO STATO 2012**  
**020 - MINISTERO DELL'ECONOMIA E DELLE FINANZE**  
**Sezione I**  
**Rapporto sui risultati - Quadro contabile riassuntivo**

Missione	Obiettivo	Stanziam. iniziali c/competenza (a)		Stanziam. definitivi c/competenza (*)	Pagato in c/competenza (*)	Residui Accertati di nuova formazione (*)	(e)=(c)+(d)	Costi totali (Budget) (**)	Costi totali finali (Rendiconto) (***)
		Stanziam. iniziali c/competenza (A)	Stanziam. definitivi c/competenza (B)						
	189 Trasferimenti all'Agenzia del Demanio.	93.723.075,00	107.905.035,00	107.905.035,00	66.319.826,82	41.585.208,18	107.905.035,00		
	190 Altri trasferimenti all'Agenzia del Demanio.	27.217.901,00	25.901.939,00	25.901.939,00	0,00	25.901.939,00	25.901.939,00		
	191 Rimborsi di imposte ai contribuenti, restituzioni alle banche e a cittadini, enti ed imprese.	1.336.781.321,00	1.569.487.198,00	1.569.487.198,00	379.668.887,85	361.702.567,20	741.371.455,05		
	192 Regolazione e riscossione	181.517.288,00	174.099.310,00	174.099.310,00	144.720.277,77	2.184.525,20	146.904.802,97		
	<b>1.3 Prevenzione e repressione delle frodi e delle violazioni agli obblighi fiscali (029.003)</b>	<b>2.689.211.863,00</b>	<b>2.743.788.261,00</b>	<b>2.743.788.261,00</b>	<b>2.422.016.806,94</b>	<b>69.363.306,82</b>	<b>2.491.380.113,76</b>	<b>2.416.200.020,00</b>	<b>2.330.986.058,27</b>
	(GUARDIA DI FINANZA)								
	63 Prevenire e reprimere l'evasione e l'evasione fiscale in tutte le loro manifestazioni.	1.954.519.184,00	1.956.321.030,07	1.956.321.030,07	1.726.897.983,36	49.456.037,75	1.776.354.021,11		
	64 Contrastare gli illeciti in materia di spesa pubblica, mercato dei capitali e mercato dei beni e servizi.	734.692.679,00	787.467.230,93	787.467.230,93	695.118.823,58	19.907.269,07	715.026.092,65		
	<b>1.4 Regolamentazione e vigilanza sul settore finanziario (029.004)</b>	<b>18.980.489,00</b>	<b>7.185.499.889,00</b>	<b>7.185.499.889,00</b>	<b>7.176.014.156,03</b>	<b>3.583.533,91</b>	<b>7.179.597.689,94</b>	<b>19.710.928,00</b>	<b>318.133.874,60</b>
	(DIPARTIMENTO DEL TESORO)								
	115 Favorire la stabilità e l'efficiente funzionamento dei mercati	1.466.796,00	1.539.266,83	1.539.266,83	1.044.663,26	214.586,54	1.259.249,80		
	118 Processo di revisione degli standard internazionali di prevenzione del riciclaggio e del finanziamento del terrorismo (raccomandazioni GAFI-FATF)	182.887,00	191.920,93	191.920,93	130.252,10	26.755,36	157.007,46		

**LEGENDA**

Previsioni 2012 = risorse finanziarie destinate alla realizzazione degli obiettivi in termini di stanziamenti c/competenza iniziali (a) e definitivi (b).

Rendiconto generale dello Stato 2012 = risorse finanziarie impiegate nell'anno per realizzare gli obiettivi in termini di pagamenti in c/competenza (c) + Residui Accertati di nuova formazione in c/competenza al termine dell'esercizio (d).

Residui Accertati di nuova formazione = rimasto da pagare in c/competenza al termine dell'esercizio dei residui di stanziamento (RD 827/1974 art. 275 comma f).

(\*) Sia le previsioni sia il consuntivo di spesa allocati sugli obiettivi sono al netto di somme destinate al pagamento di debiti pregressi, ivi inclusi residui perentori restituiti in bilancio.

(\*\*) Costi Totali includono costi propri (Personale, Beni, Servizi e Ammortamenti), rilevati con il criterio della competenza economica, ed i Costi Dedicati (Trasferimenti).

**NOTE INTEGRATIVE AL RENDICONTO GENERALE DELLO STATO 2012**  
**020 - MINISTERO DELL'ECONOMIA E DELLE FINANZE**  
**Sezione I**  
**Rapporto sui risultati - Quadro contabile riassuntivo**

**LEGENDA**

Predictoni 2012 = risorse finanziarie destinate alla realizzazione degli obiettivi in termini di stanziamenti c/competenza iniziali (a) e definitivi (b).

Rendiconto generale dello Stato 2012 - risorse finanziarie impiegate nell'anno per realizzare gli obiettivi in termini di pagamenti in c/competenza (c) + Residui Accertati di nuova formazione in c/competenza al termine dell'esercizio (d).

Residui Accertati di nuova formazione = rimando da pagare in c/competenza al termine dell'esercizio ad esclusione dei residui di stanziamento (10.827.392,4 art. 275 comma 1).

(\*) Su le previsioni di cui il conativo pesa il contributo sono al netto di somme destinate al pagamento di debiti pregressi, ivi inclusi residui preteriti riportati in bilancio.

(\*\*) Costi Totali (includono costi propri (Personale, Beni, Servizi e Ammortamenti), rilevati con il criterio della competenza economica, ed i Costi Dedicati (Trasferimenti)

Missione	Obiettivo	(a) Stanziamenti iniziali c/competenza (LB)	(b) Stanziamenti definitivi c/competenza (*)	(c) Pagato in c/competenza (*)	(d) Residui Accertati di nuova formazione (*)	(e)=(c)+(d) Totale	(f) Costi totali iniziali (Budget (**))	(g) Costi totali finali (Piedi conto) (**)
	121 Perseguimento della mission istituzionale in un'ottica di costante miglioramento della qualità dei processi e dell'efficacia dell'azione amministrativa in materia di regolamentazione e vigilanza sul settore finanziario	14.681.999,00	15.407.378,24	10.456.615,67	2.147.916,01	12.604.531,68		
	193 Trasferimenti di parte corrente e in conto capitale	2.648.807,00	7.168.361.323,00	7.164.382.625,00	1.194.276,00	7.165.576.901,00		
<b>1.5</b>	<b>Regolazioni contabili, restituzioni e rimborsi d'imposte (029.005)</b>	<b>49.389.594.249,00</b>	<b>47.917.590.652,00</b>	<b>42.493.560.310,09</b>	<b>632.746.231,71</b>	<b>43.126.306.541,80</b>	<b>311.709.788,00</b>	<b>982.240.387,22</b>
	[DIPARTIMENTO DEL TESORO]							
	194 Regolazioni contabili, restituzioni e rimborsi d'imposta	4.510.074.791,00	4.514.342.178,00	3.982.738.059,16	531.603.809,76	4.514.341.868,92		
	[DIPARTIMENTO DELLE FINANZE]							
	177 Rimborsi di imposte ai contribuenti, restituzioni e rimborsi d'imposte.	44.859.519.458,00	43.403.248.474,00	38.510.822.250,93	101.142.421,95	38.611.964.672,88		
<b>1.6</b>	<b>Analisi e programmazione economico-finanziaria (029.006)</b>	<b>248.596.396,00</b>	<b>267.993.384,00</b>	<b>116.772.452,96</b>	<b>50.242.586,68</b>	<b>167.015.039,64</b>	<b>247.808.288,00</b>	<b>161.567.430,01</b>
	[DIPARTIMENTO DEL TESORO]							
	129 Potenziamento dell'attività di ricerca, di analisi macroeconomica congiunturale e di analisi strutturale dell'economia italiana e internazionale	2.957.749,00	3.489.377,53	2.572.138,02	443.587,03	3.015.725,05		
	130 Potenziamento della capacità di rappresentare gli interessi strategici dell'Italia attraverso un ruolo propositivo nel CPE dell'UE e dell'OCSE e nei loro relativi sottogruppi, anche in relazione a iniziative di potenziamento della governance europea	2.024.414,00	2.388.285,05	1.760.485,60	303.610,68	2.064.096,28		

**NOTE INTEGRATIVE AL RENDICONTO GENERALE DELLO STATO 2012**  
**020 - MINISTERO DELL'ECONOMIA E DELLE FINANZE**  
**Sezione I**  
**Rapporto sui risultati - Quadro contabile riassuntivo**

<b>LEGENDA</b> Previsioni 2012 = risorse finanziarie destinate alla realizzazione degli obiettivi in termini di stanziamenti c/competenza iniziali (a) e definitivi (b). Rendiconto generale dello Stato 2012 = risorse finanziarie impiegate nell'anno per realizzare gli obiettivi in termini di pagamenti in c/competenza (c) + Residui Accertati di nuova formazione in c/competenza al termine dell'esercizio (d). Residui Accertati di nuova formazione = rimasto da pagare in c/competenza al termine dell'esercizio ad esclusione dei residui di stanziamento (RO 827/1924 art. 275, comma f). (*) Sia le previsioni sia il consumo di spesa allocati sugli obiettivi sono al netto di somme destinate al pagamento di debiti pregressi, ivi inclusi residui perenti iscritti in bilancio. (**) Costi Totali includono costi propri (Personale, Beni, Servizi e Ammortamenti), rievocati con il criterio della competenza economica, ed i Costi Dedicati (Transferimenti)									
Missione	Obiettivo	(a) Stanziamenti iniziali c/competenza (L9)	(b) Stanziamenti definitivi c/competenza (*)	(c) Pagato in c/competenza (*)	(d) Residui Accertati di nuova formazione (*)	(e)=(c)+(d) Totale	(f) Costi totali iniziali (Budget) (**)	(g) Costi totali finali (Rendiconto) (**)	
	132 Contenimento del costo del debito con particolare attenzione al profilo costo/rischio del debito	1.251.974,00	1.488.801,05	1.097.445,57	189.263,81	1.286.709,38			
	133 Monitoraggio e gestione del conto disponibilità mirati alla stabilizzazione del saldo	295.775,00	348.937,74	257.213,82	44.358,70	301.572,52			
	135 Rafforzamento del governo economico europeo attraverso il consolidamento della sorveglianza macroeconomica e l'istituzione di un semestre europeo finalizzato ad un più efficace coordinamento ex ante delle politiche fiscali nazionali	1.360.565,00	1.605.113,65	1.183.183,49	204.050,04	1.387.233,53			
	140 Ricognizione e accertamento della situazione economico-finanziaria del comune di Roma e delle società da esso partecipate con elaborazione/attuazione di un piano di rientro	453.522,00	535.037,87	394.394,50	66.016,68	462.411,18			
	146 Razionalizzazione del processo di formazione e gestione del bilancio e integrazione con il processo di pianificazione strategica e operativa onde favorire una più agevole misurazione dei risultati conseguiti	381.222,00	449.741,97	331.520,03	57.173,44	388.693,47			
	161 Trasferimenti di parte corrente e in conto capitale	182.868.601,00	190.451.662,00	59.613.829,81	40.385.096,91	99.998.926,72			
	201 Perseguimento della mission istituzionale in un'ottica di costante miglioramento della qualità dei processi e dell'efficacia dell'azione amministrativa in materia di analisi e programmazione economico-finanziaria.	56.992.574,00	67.236.427,14	49.562.242,12	8.547.429,39	58.109.671,51			
	<b>1.7 Analisi, monitoraggio e controllo della finanza pubblica e politiche di bilancio (029.007)</b>	<b>1.588.327.168,00</b>	<b>584.955.551,00</b>	<b>385.951.355,67</b>	<b>59.725.730,57</b>	<b>445.677.086,24</b>	<b>481.542.123,00</b>	<b>446.801.092,34</b>	



**NOTE INTEGRATIVE AL RENDICONTO GENERALE DELLO STATO 2012**  
**020 - MINISTERO DELL'ECONOMIA E DELLE FINANZE**  
**Sezione I**  
**Rapporto sui risultati - Quadro contabile riassuntivo**

Missione	Obiettivo	(a)		(b)	(c)	(d)	(e)=(c)+(d)	(f)	(g)
		Stanzamenti iniziali c/competenza (Lg)	Stanzamenti definitivi c/competenza (*)						
<b>[DIPARTIMENTO DELLA RAGIONERIA GENERALE DELLO STATO]</b>									
	85 Efficace supporto al controllo dei disavanzo pubblico ed al contenimento della spesa	1.895.945,00	1.506.477,69		1.221.399,60	189.010,79	1.410.410,39		
	86 Efficace vigilanza e controllo della gestione delle risorse pubbliche	41.579.261,00	47.772.016,35		38.691.346,52	5.987.461,63	44.678.808,15		
	87 Efficace ed efficiente svolgimento dei controlli preventivi e successivi sugli atti amministrativi delle Amministrazioni centrali	303.258.229,00	320.502.042,51		259.851.876,27	40.211.915,42	300.063.793,69		
	88 Pieno supporto al Governo per l'attuazione della riforma del Bilancio dello Stato	21.216.313,00	20.363.280,76		16.509.837,84	2.554.887,08	19.064.724,92		
	89 Pieno supporto al Governo per la predisposizione e gestione del bilancio dello Stato	13.668.008,00	62.956.441,39		51.042.887,03	7.898.854,80	58.941.741,83		
	93 Pieno supporto al Governo per l'attuazione della legge delega sul "Federalismo"	1.473.283,00	1.593.810,25		1.292.205,77	199.968,04	1.492.173,81		
	94 Pieno supporto al Governo ed al Parlamento per l'attività normativa in materia economico-finanziaria e contabile	15.629.439,00	20.942.611,03		16.979.538,62	2.627.572,97	19.607.111,59		
	176 Tracciabilità della spesa in conto capitale e monitoraggio delle opere pubbliche	390.560,00	446.815,02		362.262,02	56.059,84	418.321,86		
	182 Trasferimento fondi per analisi, monitoraggio e controllo della finanza pubblica e politiche di bilancio	1.189.266.130,00	108.922.056,00		0,00	0,00	0,00		
<b>2 Relazioni finanziarie con le autonomie territoriali (003)</b>									
	2.1 Erogazioni a Enti territoriali per interventi di settore (003.001)	93.405.253.175,00	100.000.882.387,00		89.446.966.818,69	9.783.371.498,75	99.230.338.317,44	93.355.062.405,00	89.721.956.927,18
		572.321.923,00	556.616.273,00		500.000.000,00	56.436.982,00	556.436.982,00	572.321.923,00	500.000.000,00
<b>[DIPARTIMENTO DEL TESORO]</b>									
	31 Erogazioni a Enti territoriali per interventi di settore	572.321.923,00	556.616.273,00		500.000.000,00	56.436.982,00	556.436.982,00		

**LEGENDA**

Previsioni 2012 = risorse finanziarie destinate alla realizzazione degli obiettivi in termini di stanziamenti c/competenza iniziali (a) e definitivi (b).

Rendiconto generale dello Stato 2012 = risorse finanziarie impiegate nell'anno per realizzare gli obiettivi in termini di pagamenti c/competenza (c) + Residui Accertati di nuova formazione in c/competenza al termine dell'esercizio (d).

Residui Accertati di nuova formazione = rimasto da pagare in c/competenza al termine dell'esercizio ad esclusione dei residui di stanziamento (80.827/1924 art. 275 comma f).

(\*) Sia le previsioni sia il consumo di spesa allocati sugli obiettivi sono al netto di somme destinate al pagamento di debiti pregressi, ivi inclusi residui perenti riscritti in bilancio.

(\*\*) Costi Totali includono costi propri (Personale, Beni, Servizi e Ammortamenti), rilevati con il criterio della competenza economica, ed i Costi Dedicati (Trasferimenti)

**NOTE INTEGRATIVE AL RENDICONTO GENERALE DELLO STATO 2012**  
**020 - MINISTERO DELL'ECONOMIA E DELLE FINANZE**  
**Sezione I**

**Rapporto sui risultati - Quadro contabile riassuntivo**

**LEGENDA**

Previsioni 2012 = risorse finanziarie destinate alla realizzazione degli obiettivi in termini di stanziamenti c/competenza iniziali (a) e definitivi (b).

Rendiconto generale dello Stato 2012 = risorse finanziarie impiegate nell'anno per realizzare gli obiettivi in termini di pagamenti in c/competenza (c) + Residui Accertati di nuova formazione in c/competenza al termine dell'esercizio (d).

Residui Accertati di nuova formazione = rimasto da pagare in c/competenza al termine dell'esercizio ad esclusione dei residui di stanziamento (RO 827/1924 art. 275 comma 1).

(\*) Sia le previsioni sia il consuntivo di spesa allocati sugli obiettivi sono al netto di somme destinate al pagamento di debiti pregressi, ivi inclusi residui perenti riscritti in bilancio.

(\*\*) Costi Totali includono costi propri (Personale, Beni, Servizi e Ammortamenti), rilevati con il criterio della competenza economica, ed i Costi Dedicati (Trasferimenti)

Missione	Obiettivo	(a)		(c)	(d)	(e)=(c)+(d)	(f)	(g)
		Stanziamenti iniziali c/competenza (L.6)	Stanziamenti definitivi c/competenza (*)					
2.2 Federalismo (003.004)		59.490.564.709,00	62.636.025.334,00	58.920.368.220,08	3.693.521.634,96	62.613.889.855,04	59.490.564.709,00	58.920.368.220,08
(DIPARTIMENTO DELLA RAGIONERIA GENERALE DELLO STATO)								
	5 Trasferimenti per il federalismo	59.490.564.709,00	62.636.025.334,00	58.920.368.220,08	3.693.521.634,96	62.613.889.855,04		
2.3 Regolazioni contabili ed altri trasferimenti alle Regioni a statuto speciale (003.005)		23.889.809.806,00	25.819.366.239,00	23.105.378.209,98	1.967.661.293,00	25.073.039.502,98	23.889.809.806,00	23.105.378.209,98
(DIPARTIMENTO DELLA RAGIONERIA GENERALE DELLO STATO)								
	6 Trasferimenti per regolazioni contabili ed altri trasferimenti alle regioni a statuto speciale	23.889.809.806,00	25.819.366.239,00	23.105.378.209,98	1.967.661.293,00	25.073.039.502,98		
2.4 Concorso dello Stato al finanziamento della spesa sanitaria (003.006)		8.833.324.987,00	9.432.333.834,00	5.504.501.310,18	3.926.843.615,58	9.431.344.925,76	8.783.134.217,00	5.596.692.129,18
(DIPARTIMENTO DELLA RAGIONERIA GENERALE DELLO STATO)								
	168 Trasferimento fondi per Concorso dello Stato al finanziamento della spesa sanitaria	8.833.324.987,00	9.432.333.834,00	5.504.501.310,18	3.926.843.615,58	9.431.344.925,76		
2.5 Rapporti finanziari con Enti territoriali (003.007)		619.231.750,00	1.556.540.707,00	1.416.719.078,45	138.907.973,21	1.555.627.051,66	619.231.750,00	1.599.518.367,94
(DIPARTIMENTO DELLA RAGIONERIA GENERALE DELLO STATO)								
	169 Trasferimento fondi per erogazione a enti territoriali per interventi di settore	619.231.750,00	1.556.540.707,00	1.416.719.078,45	138.907.973,21	1.555.627.051,66		
3 L'Italia in Europa e nel mondo (004)		24.348.596.188,00	24.681.853.276,00	22.792.839.663,76	71.424.085,30	22.864.263.749,06	24.352.761.966,00	22.762.582.600,72
3.1 Partecipazione italiana alle politiche di bilancio in ambito UE (004.010)		23.837.672.993,00	23.910.007.489,00	22.124.981.668,26	71.403.082,47	22.196.384.750,73	23.841.897.885,00	22.130.719.522,95
(DIPARTIMENTO DELLA RAGIONERIA GENERALE DELLO STATO)								

**NOTE INTEGRATIVE AL RENDICONTO GENERALE DELLO STATO 2012**  
**020 - MINISTERO DELL'ECONOMIA E DELLE FINANZE**  
**Sezione I**  
**Rapporto sui risultati - Quadro contabile riassuntivo**

Missione	Obiettivo	(a)		(b)	(c)	(d)	(e)=(c)+(d)	(f)	(g)
		Stanziam. inibiali c/competenza (L8)	Stanziam. definitivi c/competenza (*)						
	72 Supporto al processo di decisione della programmazione 2007-2013	4.809.362,00	6.113.256,12	4.860.142,85	48.528,57	4.908.671,42			
	73 Contributo al rafforzamento del governo economico dell'Unione Europea	651.146,00	635.113,77	504.926,27	5.041,69	509.967,96			
	174 Trasferimento fondi per partecipazione italiana alle politiche di bilancio in ambito UE	23.832.044.524,00	23.903.125.184,00	22.119.510.118,46	71.348.449,00	22.190.858.567,46			
	175 Pieno supporto al Governo e al Parlamento per l'attività normativa in materia economico-finanziaria e contabile	167.961,00	133.935,11	106.480,68	1.063,21	107.543,89			
	<b>3.2 Politica economica e finanziaria in ambito internazionale (004.011)</b>	<b>510.923.195,00</b>	<b>771.845.787,00</b>	<b>667.857.995,50</b>	<b>21.002,83</b>	<b>667.878.998,33</b>	<b>510.864.081,00</b>		<b>631.863.077,77</b>
	(DIPARTIMENTO DEL TESORO)								
	195 Erogazione di fondi per assolvere gli oneri derivanti dalla partecipazione dell'Italia a Banche, Fondi ed Organismi finanziari Internazionali per favorire l'internazionalizzazione delle imprese italiane	510.923.195,00	771.845.787,00	667.857.995,50	21.002,83	667.878.998,33			
	<b>4 Difesa e sicurezza del territorio (005)</b>	<b>703.430.747,00</b>	<b>13.010.614,00</b>	<b>0,00</b>	<b>0,00</b>	<b>0,00</b>	<b>0,00</b>		
	<b>4.1 Missioni militari di pace (005.008)</b>	<b>703.430.747,00</b>	<b>13.010.614,00</b>	<b>0,00</b>	<b>0,00</b>	<b>0,00</b>	<b>0,00</b>		
	(DIPARTIMENTO DELLA RAGIONERIA GENERALE DELLO STATO)								
	167 Trasferimento fondi per missioni militari di pace	703.430.747,00	13.010.614,00	0,00	0,00	0,00	0,00		
	<b>5 Ordine pubblico e sicurezza (007)</b>	<b>2.074.746.904,00</b>	<b>2.131.043.000,00</b>	<b>1.909.635.900,18</b>	<b>40.583.274,06</b>	<b>1.950.219.174,24</b>	<b>1.361.223.789,00</b>		<b>1.305.199.826,65</b>
	<b>5.1 Concorso della Guardia di Finanza alla sicurezza pubblica (007.005)</b>	<b>1.489.586.664,00</b>	<b>1.518.652.886,00</b>	<b>1.297.448.147,18</b>	<b>40.380.913,06</b>	<b>1.337.829.060,24</b>	<b>1.361.223.789,00</b>		<b>1.305.199.826,65</b>
	(GUARDIA DI FINANZA)								

**LEGENDA**

Predizioni 2012 = risorse finanziarie destinate alla realizzazione degli obiettivi in termini di stanziamenti c/competenza iniziali (a) e definitivi (b).

Rendiconto generale dello Stato 2012 = risorse finanziarie impiegate nell'anno per realizzare gli obiettivi in termini di pagamenti in c/competenza (c) + Residui Accertati di nuova formazione in c/competenza al termine dell'esercizio (d).

Residui Accertati di nuova formazione = rimasto da pagare in c/competenza al termine dell'esercizio ad esclusione dei residui di competenza (80) 827/0926 art. 275 (comuni).

(\*) Si le previsioni di spesa allocate sugli obiettivi sono al netto di somme destinate al pagamento di debiti pregressi, ivi inclusi residui pregressi ricorri in bilancio.

(\*\*) Costi Totali includono costi propri (Personale, Beni, Servizi e Ammortamenti), rilevati con il criterio della competenza economica, ed i Costi Dedicati (Trasferimenti).

**NOTE INTEGRATIVE AL RENDICONTO GENERALE DELLO STATO 2012**  
**020 - MINISTERO DELL'ECONOMIA E DELLE FINANZE**  
**Sezione I**  
**Rapporto sui risultati - Quadro contabile riassuntivo**

**LEGENDA**

Previsioni 2012 - risorse finanziarie destinate alla realizzazione degli obiettivi in termini di stanziamenti c/competenza iniziali (a) e definitivi (b).

Rendiconto generale dello Stato 2012 - risorse finanziarie impiegate nell'anno per realizzare gli obiettivi in termini di pagamenti in c/competenza (c) e Residui Accertati di nuova formazione in c/competenza al termine dell'esercizio (d).

Residui Accertati di nuova formazione - importo da pagare in c/competenza al termine dell'esercizio nel rendiconto di stanziamento (d) 327/339/4 art. 275 comma 4).

(\*) Sia le previsioni di spesa che i costi definitivi sono al netto di somme derivate dal pagamento di debiti pregressi. In tal caso i residui pregressi esorditi in bilancio.

(\*\*) I costi totali includono costi propri (Personale, Beni, Servizi e Ammortamenti), rilevati con il criterio della competenza economica, ed i Costi Dibattuti (Trattamenti).

Missione	Obiettivo	(a) Stanziamenti iniziali c/competenza (LB)	(b) Stanziamenti definitivi c/competenza (*)	(c) Pagato in c/competenza (*)	(d) Residui Accertati di nuova formazione (**)	(e)=(c)+(d) Totale	(f) Costi totali iniziali (Budget (**))	(g) Costi totali finali (Rendiconto) (**)
	62 Concorrere alla sicurezza interna ed esterna del Paese.	1.489.586.664,00	1.518.652.886,00	1.297.448.147,18	40.380.913,06	1.337.829.060,24		
5.2 Sicurezza democratica (007.004)		585.160.240,00	612.390.114,00	612.187.753,00	202.361,00	612.390.114,00		
	[DIPARTIMENTO DEL TESORO]							
	196 Sicurezza democratica	585.160.240,00	612.390.114,00	612.187.753,00	202.361,00	612.390.114,00		
6 Soccorso civile (008)		1.775.751.661,00	2.765.328.452,00	2.337.049.478,46	366.544.456,00	2.703.593.944,46	1.775.751.661,00	2.356.447.151,66
	6.1 Interventi per pubbliche calamità* (008.004)	105.359.392,00	120.730.530,00	88.301.645,46	25.460.899,00	113.762.544,46	105.359.392,00	307.699.518,66
	[DIPARTIMENTO DEL TESORO]							
	35 Interventi per pubbliche calamità	105.359.392,00	120.730.530,00	88.301.645,46	25.460.899,00	113.762.544,46		
6.2 Protezione civile (008.005)		1.670.392.269,00	2.644.597.922,00	2.248.747.833,00	341.083.567,00	2.589.831.400,00	1.670.392.269,00	2.248.747.833,00
	[DIPARTIMENTO DEL TESORO]							
	36 Protezione civile	1.670.392.269,00	2.644.597.922,00	2.248.747.833,00	341.083.567,00	2.589.831.400,00		
7 Agricoltura, politiche agroalimentari e pesca (009)		82.710.124,00	154.889.950,00	154.881.982,00	7.968,00	154.889.950,00	82.710.124,00	154.881.982,00
	7.1 Sostegno al settore agricolo (009.003)	82.710.124,00	154.889.950,00	154.881.982,00	7.968,00	154.889.950,00	82.710.124,00	154.881.982,00
	[DIPARTIMENTO DEL TESORO]							
	37 Sostegno al settore agricolo	82.710.124,00	154.889.950,00	154.881.982,00	7.968,00	154.889.950,00		
8 Competitività e sviluppo delle imprese (011)		1.001.407.345,00	1.167.192.806,00	984.201.164,50	74.750.039,98	1.058.951.204,48	922.389.439,00	1.086.112.506,54

**NOTE INTEGRATIVE AL RENDICONTO GENERALE DELLO STATO 2012**  
**020 - MINISTERO DELL'ECONOMIA E DELLE FINANZE**  
**Sezione I**  
**Rapporto sui risultati - Quadro contabile riassuntivo**

Missione	Obiettivo	Stanziam. Iniziali		(c)	(d)	(e)=(c)+(d)	(f)	(g)
		(a)	(b)					
<b>8.1 Incentivi alle imprese (011.004)</b>		0,00	732.830,00	0,00	0,00	0,00	0,00	39.499.336,02
(DIPARTIMENTO DEL TESORO)								
	244 Incentivi alle imprese per interventi di sostegno		732.830,00	0,00	0,00	0,00		
<b>8.2 Incentivi alle imprese per interventi di sostegno (011.008)</b>		279.017.906,00	439.350.259,00	327.784.247,17	25.295.513,50	353.079.760,67	200.000.000,00	390.196.253,19
(DIPARTIMENTO DEL TESORO)								
	197 Incentivi alle imprese per interventi di sostegno	279.017.906,00	439.350.259,00	327.784.247,17	25.295.513,50	353.079.760,67		
<b>8.3 Interventi di sostegno tramite il sistema della fiscalità (011.009)</b>		722.389.439,00	727.109.717,00	656.416.917,33	49.454.526,48	705.871.443,81	722.389.439,00	656.416.917,33
(DIPARTIMENTO DELLE FINANZE)								
	66 Devoluzione dei crediti d'imposta alle imprese.	722.389.439,00	727.109.717,00	656.416.917,33	49.454.526,48	705.871.443,81		
<b>9 Diritto alla mobilità (013)</b>		4.124.103.201,00	4.871.388.324,00	2.523.767.639,53	2.346.600.141,47	4.870.367.781,00	4.124.103.201,00	2.894.899.324,14
(DIPARTIMENTO DEL TESORO)								
	9.1 Sostegno allo sviluppo del trasporto (013.008)	4.124.103.201,00	4.871.388.324,00	2.523.767.639,53	2.346.600.141,47	4.870.367.781,00	4.124.103.201,00	2.894.899.324,14
(DIPARTIMENTO DEL TESORO)								
	198 Sostegno allo sviluppo del trasporto	4.124.103.201,00	4.871.388.324,00	2.523.767.639,53	2.346.600.141,47	4.870.367.781,00		
<b>10 Infrastrutture pubbliche e logistica (014)</b>		331.289.823,00	1.183.532.896,00	5.928.868,30	1.177.604.027,70	1.183.532.896,00	331.289.823,00	5.928.868,30
(DIPARTIMENTO DELLA RAGIONERIA GENERALE DELLO STATO)								
	10.1 Opere pubbliche e infrastrutture (014.008)	331.289.823,00	1.183.532.896,00	5.928.868,30	1.177.604.027,70	1.183.532.896,00	331.289.823,00	5.928.868,30
(DIPARTIMENTO DELLA RAGIONERIA GENERALE DELLO STATO)								

LEGGENDA

Previsioni 2012 = risorse finanziarie destinate alla realizzazione degli obiettivi in termini di stanziamenti (competenza iniziale (a) e definitiva (b)).

Rendiconto generale dello Stato 2012 = risorse finanziarie impegnate nell'anno per realizzare gli obiettivi in termini di pagamenti (competenza (c) + Residui Accertati di nuova formazione (d)).

Residui Accertati di nuova formazione = rimasto da pagare in competenza ed esclusione del residuo di stanziamento (80.827.039,44 art. 275 comma II).

(\*) Sia le previsioni sia il consuntivo di spesa allineati sugli obiettivi con il netto di somme destinato al pagamento di debiti pregressi, ivi inclusi i residui accertati retrocisi in bilancio.

(\*\*) Costi Totali (incluso costi propri (Personale, Beni, Servizi e Ammortamenti), rilevati con il criterio della competenza economica, ed i Costi Diretti (Trasferimenti))



**NOTE INTEGRATIVE AL RENDICONTO GENERALE DELLO STATO 2012**  
**020 - MINISTERO DELL'ECONOMIA E DELLE FINANZE**  
**Sezione I**  
**Rapporto sui risultati - Quadro contabile riassuntivo**

Missione		(a)	(b)	(c)	(d)	(e)=(c)+(d)	(f)	(g)
Obiettivo		Stanzamenti iniziali c/competenza (B)	Stanzamenti definitivi c/competenza (*)	Pagato in c/competenza (*)	Residui Accertati di nuova formazione (*)	Totale	Costi totali iniziali (Budget) (**)	Costi totali finali (Rendiconto) (**)
<b>14.1</b>	<b>Edilizia abitativa e politiche territoriali (019.001)</b>	267.163.661,00	271.999.689,00	270.336.028,00	1.217.972,00	271.554.000,00	267.163.661,00	270.336.028,00
	(DIPARTIMENTO DEL TESORO)							
	43 Edilizia abitativa e politiche territoriali	267.163.661,00	271.999.689,00	270.336.028,00	1.217.972,00	271.554.000,00		
<b>16</b>	<b>Istruzione scolastica (022)</b>	25.356.779,00	10.510.448,00	0,00	10.510.448,00	10.510.448,00	25.356.779,00	21.200,00
	16.1 Sostegno all'istruzione (022.010)	25.356.779,00	10.510.448,00	0,00	10.510.448,00	10.510.448,00	25.356.779,00	21.200,00
	(DIPARTIMENTO DELLA RAGIONERIA GENERALE DELLO STATO)							
	13 Trasferimenti per sostegno all'istruzione	25.356.779,00	10.510.448,00	0,00	10.510.448,00	10.510.448,00		
<b>17</b>	<b>Dritti sociali, politiche sociali e famiglia (024)</b>	5.360.957.324,00	5.419.020.331,00	4.913.710.477,61	268.108.033,03	5.181.818.510,64	5.323.969.700,00	4.914.772.020,22
	17.1 Protezione sociale per particolari categorie (024.005)	4.342.110.867,00	4.398.457.863,00	4.037.742.998,61	252.507.057,78	4.290.250.056,39	4.340.287.371,00	4.035.944.137,61
	(DIPARTIMENTO DEL TESORO)							
	199 Protezione sociale per particolari categorie	4.342.110.867,00	4.398.457.863,00	4.037.742.998,61	252.507.057,78	4.290.250.056,39		
<b>17.2</b>	<b>Garanzia dei diritti dei cittadini (024.006)</b>	84.288.516,00	97.085.569,00	66.929.624,65	13.318.352,53	80.247.977,18	49.124.386,00	69.787.028,26
	(DIPARTIMENTO DELL'AMMINISTRAZIONE GENERALE, DEL PERSONALE E DEI SERVIZI)							
	1.49 Migliorare il livello dei servizi ai cittadini	84.288.516,00	97.085.569,00	66.929.624,65	13.318.352,53	80.247.977,18		
<b>17.3</b>	<b>Sostegno alla famiglia (024.007)</b>	33.107.010,00	16.718.799,00	16.718.799,00	0,00	16.718.799,00	33.107.010,00	16.718.799,00
	(DIPARTIMENTO DEL TESORO)							

**LEGENDA**

Previsioni 2012 = risorse finanziarie destinate alla realizzazione degli obiettivi in termini di stanziamenti c/competenza iniziali (a) e definitivi (b).

Rendiconto generale dello Stato 2012 = risorse finanziarie impiegate nell'anno per realizzare gli obiettivi in termini di pagamenti in c/competenza (c) + Residui Accertati di nuova formazione in c/competenza al termine dell'esercizio (d).  
 Residui Accertati di nuova formazione = rimosso da pagare in c/competenza al termine dell'esercizio ad esclusione dei residui di stanziamento (RD 827/1994 art. 275 comma f).

(\*) Su le previsioni su il consumo di spesa allocati sugli obiettivi, sono al netto di somme destinate al pagamento di debiti pregressi, ivi inclusi: residui perenni reiscritti in bilancio.

(\*\*) Costi Totali includono costi propri (Personale, Beni, Servizi e Ammortamenti), rilevati con il criterio della competenza economica, ed i Costi Dedicati (Trasferimenti)

**NOTE INTEGRATIVE AL RENDICONTO GENERALE DELLO STATO 2012**  
**020 - MINISTERO DELL'ECONOMIA E DELLE FINANZE**  
**Sezione I**  
**Rapporto sui risultati - Quadro contabile riassuntivo**

Missione	Obiettivo	(a)		(b)	(c)	(d)	(e)=(c)+(d)	(f)	(g)
		Stanziam. in c/competenza (L8)	Stanziam. definitivi c/competenza (*)						
		33.107.010,00	16.718.799,00		16.718.799,00	0,00	16.718.799,00		
	47 Sostegno alla famiglia	20.152.529,00	21.733.459,00		20.108.858,00	1.624.601,00	21.733.459,00	20.152.529,00	20.108.858,00
	<b>17.4 Promozione e garanzia dei diritti e delle pari opportunità (024.008)</b>								
	(DIPARTIMENTO DEL TESORO)								
	48 Pari opportunità	6.270.803,00	9.997.042,00		9.997.042,00	0,00	9.997.042,00	6.270.803,00	9.997.042,00
	<b>17.5 Lotta alle dipendenze (024.004)</b>								
	(DIPARTIMENTO DEL TESORO)								
	44 Lotta alle dipendenze	875.027.599,00	875.027.599,00		762.213.155,35	658.021,72	762.871.177,07	875.027.599,00	762.213.155,35
	<b>17.6 Sostegno in favore di pensionati di guerra ed assimilati, perseguitati politici e razziali (024.011)</b>								
	(DIPARTIMENTO DELL'AMMINISTRAZIONE GENERALE, DEL PERSONALE E DEI SERVIZI)								
	186 Trasferimento delle risorse attribuite per pensioni ed assegni di guerra in relazione ai beneficiari.	12.623.656.378,00	12.739.086.153,00		11.705.352.842,54	963.705.327,58	12.669.058.170,12	1.473.656.378,00	601.700.600,01
	<b>18 Politiche previdenziali (025)</b>								
	18.1 Previdenza obbligatoria e complementare, sicurezza sociale - trasferimenti agli enti ed organismi interessati (025.002)	12.623.656.378,00	12.739.086.153,00		11.705.352.842,54	963.705.327,58	12.669.058.170,12	1.473.656.378,00	601.700.600,01
	(DIPARTIMENTO DEL TESORO)								
	49 Previdenza obbligatoria e trasferimenti agli Enti previdenziali	12.591.945.924,00	12.707.375.699,00		11.673.900.616,54	963.705.327,58	12.637.605.944,12		
	(DIPARTIMENTO DELLA RAGIONERIA GENERALE DELLO STATO)								

**LEGENDA**

Previsioni 2012 = risorse finanziarie destinate alla realizzazione degli obiettivi in termini di stanziamenti c/competenza iniziali (a) e definitivi (b).

Rendiconto generale dello Stato 2012 = risorse finanziarie impiegate nell'anno per realizzare gli obiettivi in termini di pagamenti in c/competenza (c) + Residui Accertati di nuova formazione in c/competenza al termine dell'esercizio (d).

Residui Accertati di nuova formazione = rimando da pagare in c/competenza al termine dell'esercizio ad esclusione dei residui di stanziamento (RD 827/1924 art. 275 comma f).

(\*) Sia le previsioni sia il consumo di spesa allocati sugli obiettivi sono al netto di somme destinate al pagamento di debiti pregressi, ivi inclusi residui perenti reiscritti in bilancio.

(\*\*) Costi Totali includono costi propri (Personale, Beni, Servizi e Ammortamenti), rilevati con il criterio della competenza economica, ed i Costi Dedicati (Trasferimenti).



**NOTE INTEGRATIVE AL RENDICONTO GENERALE DELLO STATO 2012**  
**020 - MINISTERO DELL'ECONOMIA E DELLE FINANZE**  
**Sezione I**  
**Rapporto sui risultati - Quadro contabile riassuntivo**

Missione	Obiettivo	(a)		(b)	(c)	(d)	(e)=(c)+(d)	(f)	(g)
		Stanziam. iniziali c/competenza (a)	Stanziam. definitivi c/competenza (*)						
		31.710.454,00	31.710.454,00		31.452.226,00	0,00	31.452.226,00		
<b>19 Politiche per il lavoro (026)</b>	<b>17 Trasferimenti per previdenza obbligatoria e complementare, sicurezza sociale - trasferimenti agli enti ed organismi interessati</b>	5.827.000,00	10.714.262,00		10.714.262,00	0,00	10.714.262,00	5.827.000,00	10.714.262,00
	<b>19.1 Infortuni sul lavoro (026.002)</b>	5.827.000,00	10.714.262,00		10.714.262,00	0,00	10.714.262,00	5.827.000,00	10.714.262,00
	(DIPARTIMENTO DEL TESORO)								
	50 Infortuni sul lavoro	5.827.000,00	10.714.262,00		10.714.262,00	0,00	10.714.262,00		
<b>20 Immigrazione, accoglienza e garanzia dei diritti (027)</b>		1.150.785.000,00	1.173.589.396,47		1.173.589.396,47	0,00	1.173.589.396,47	1.150.785.000,00	1.173.589.396,47
	<b>20.2 Rapporti con le confessioni religiose (027.007)</b>	1.150.785.000,00	1.173.589.396,47		1.173.589.396,47	0,00	1.173.589.396,47	1.150.785.000,00	1.173.589.396,47
	(DIPARTIMENTO DELLE FINANZE)								
	92 Contributi da versare alle confessioni religiose.	1.150.785.000,00	1.173.589.396,47		1.173.589.396,47	0,00	1.173.589.396,47		
<b>21 Organi costituzionali, a rilevanza costituzionale e Presidenza del Consiglio dei ministri (001)</b>		2.894.785.607,00	2.921.006.330,00		2.801.404.317,51	73.920.187,97	2.875.324.505,48	2.894.785.607,00	2.801.404.317,51
	<b>21.1 Organi costituzionali (001.001)</b>	1.983.978.426,00	1.983.978.426,00		1.962.348.736,48	0,00	1.962.348.736,48	1.983.978.426,00	1.962.348.736,48
	(DIPARTIMENTO DEL TESORO)								
	28 Organi Costituzionali	1.983.978.426,00	1.983.978.426,00		1.962.348.736,48	0,00	1.962.348.736,48		
	<b>21.2 Organi a rilevanza costituzionale (001.002)</b>	499.737.912,00	528.913.169,00		492.265.348,00	14.783.223,00	507.048.571,00	499.737.912,00	492.265.348,00
	(DIPARTIMENTO DEL TESORO)								
	29 Organi a rilevanza costituzionale	499.737.912,00	528.913.169,00		492.265.348,00	14.783.223,00	507.048.571,00	499.737.912,00	492.265.348,00

LEGENDA

Previsioni 2012 = risorse finanziarie destinate alla realizzazione degli obiettivi in termini di stanziamenti c/competenza iniziali (a) e definitivi (b).

Rendiconto generale dello Stato 2012 = risorse finanziarie impiegate nell'anno per realizzare gli obiettivi in termini di pagamenti in c/competenza (c) + Residui Accertati di nuova formazione in c/competenza al termine dell'esercizio (d).

Residui Accertati di nuova formazione = rimasto da pagare in c/competenza al termine dell'esercizio ad esclusione dei residui di stanziamento (RO 827/1924 art. 275 comma f).

(\*) Sia le previsioni sia il consuntivo di spesa allocati sugli obiettivi sono al netto di somme destinate al pagamento di debiti pregressi, ivi inclusi residui pregressi ristretti in bilancio.

(\*\*) Costi Totali includono costi propri (Personale, Beni, Servizi e Ammortamenti), rilevati con il criterio della competenza economica, ed i Costi Dedicati (Trasferimenti)

**NOTE INTEGRATIVE AL RENDICONTO GENERALE DELLO STATO 2012**  
**020 - MINISTERO DELL'ECONOMIA E DELLE FINANZE**  
**Sezione I**  
**Rapporto sui risultati - Quadro contabile riassuntivo**

Missione	Obiettivo	(a)		(b)	(c)	(d)	(e)=(c)+(d)	(f)	(g)
		Stanzamenti iniziali c/competenza (f)	Stanzamenti definitivi c/competenza (*)						
21.3 Presidenza del Consiglio dei Ministri (001.003)		411.069.269,00	408.114.735,00	346.790.233,03	59.136.964,97	405.927.198,00	411.069.269,00	346.790.233,03	
	(DIPARTIMENTO DEL TESORO)								
	30 Presidenza dei Ministri	411.069.269,00	408.114.735,00	346.790.233,03	59.136.964,97	405.927.198,00			
22 Giovani e sport (030)		621.637.836,00	623.023.157,00	598.488.904,92	24.534.139,13	623.023.044,05	621.637.836,00	598.488.904,92	
	22.1 Attivita' ricreative e sport (030.001)	612.158.493,00	615.731.958,00	591.197.706,25	24.534.139,13	615.731.845,38	612.158.493,00	591.197.706,25	
	(DIPARTIMENTO DEL TESORO)								
	54 Attivita' ricreative e sport	612.158.493,00	615.731.958,00	591.197.706,25	24.534.139,13	615.731.845,38			
22.2 Incentivazione e sostegno alla gioventu' (030.002)		9.479.343,00	7.291.199,00	7.291.198,67	0,00	7.291.198,67	9.479.343,00	7.291.198,67	
	(DIPARTIMENTO DEL TESORO)								
	55 Incentivazione e sostegno alla gioventu'	9.479.343,00	7.291.199,00	7.291.198,67	0,00	7.291.198,67			
23 Turismo (031)		28.662.522,00	25.057.208,00	25.003.758,00	53.450,00	25.057.208,00	28.662.522,00	25.003.758,00	
	23.1 Sviluppo e competitivita' del turismo (031.001)	28.662.522,00	25.057.208,00	25.003.758,00	53.450,00	25.057.208,00	28.662.522,00	25.003.758,00	
	(DIPARTIMENTO DEL TESORO)								
	56 Sviluppo e competitivita' del turismo	28.662.522,00	25.057.208,00	25.003.758,00	53.450,00	25.057.208,00			
24 Servizi istituzionali e generali delle amministrazioni pubbliche (032)		967.717.639,00	1.182.362.696,00	1.024.831.345,78	122.398.853,50	1.147.230.199,28	967.717.639,00	785.863.351,00	
	24.2 Indirizzo politico (032.002)	23.483.404,00	25.475.651,00	17.304.257,72	2.501.380,82	19.805.638,54	23.251.642,00	21.189.745,97	
	(GABINETTO E UFFICI DI DIRETTA COLLABORAZIONE ALL'OPERA DEL MINISTRO)								

LEGGENDA

Previsioni 2012 = risorse finanziarie destinate alla realizzazione degli obiettivi in termini di stanziamenti c/competenza iniziali (a) e definitivi (b).

Rendiconto generale dello Stato 2012 = risorse finanziarie impiegate nell'anno per realizzare gli obiettivi in termini di pagamenti in c/competenza (c) + Residui Accertati di nuova formazione in c/competenza al termine dell'esercizio (d).

Residui Accertati di nuova formazione = rimasto da pagare in c/competenza al termine dell'esercizio ad esclusione dei residui di stanziamento (RD 827/2014 art. 275 comma f).

(\*) Sia le previsioni sia il consuntivo di spesa allocati sugli obiettivi sono al netto di somme destinate al pagamento di debiti pregressi, ivi inclusi residui perenti riscritti in bilancio.

(\*\*) Costi Totali includono costi propri (Personale, Beni, Servizi e Ammortamenti), rievati con il criterio della competenza economica, ed i Costi Dedicati (Trasferimenti).

**NOTE INTEGRATIVE AL RENDICONTO GENERALE DELLO STATO 2012**  
**020 - MINISTERO DELL'ECONOMIA E DELLE FINANZE**  
**Sezione I**  
**Rapporto sui risultati - Quadro contabile riassuntivo**

Missione	Obiettivo	(a)	(b)	(c)	(d)	(e)=(c)+(d)	(f)	(g)
		Stanziam. Iniziali c/competenza (LB)	Stanziam. definitivi c/competenza (*)	Pagato in c/competenza (*)	Residui Accertati di nuova formazione (*)	Totale	Costi totali Iniziali (Budget) (**)	Costi totali finali (Rendiconto) (**)
	65 Predisposizione per il Ministro degli atti volti a garantire la comunicazione tra UDCOM e Apparato amm.vo al fine di porre il Ministro nelle condizioni di esercitare le funzioni di indirizzo politico-amministrativo (artt. 4, 14 DLgs n. 165/01)	21.338.083,00	24.252.820,00	16.473.653,34	2.381.314,55	18.854.967,89		
	151 Predisposizione per il Ministro dei documenti per la pianificazione ed il controllo strategico e per la valutazione della dirigenza apicale	2.145.321,00	1.222.831,00	830.604,38	120.066,27	950.670,65		
	<b>24.3 Servizi e affari generali per le amministrazioni di competenza (032.003)</b>	<b>166.870.065,00</b>	<b>203.384.880,00</b>	<b>140.738.746,74</b>	<b>52.061.733,27</b>	<b>192.800.480,01</b>	<b>85.304.766,00</b>	<b>76.723.492,77</b>
	(DIPARTIMENTO DELL'AMMINISTRAZIONE GENERALE, DEL PERSONALE E DEI SERVIZI)							
	155 Garantire lo svolgimento delle attività di supporto al funzionamento delle strutture del Ministero coerentemente con le risorse disponibili	157.257.644,00	171.788.159,00	112.294.484,98	50.081.322,00	162.375.806,98		
	158 Incrementare la produttività e la qualità del capitale umano nell'ambito del processo di modernizzazione della Pubblica Amministrazione.	3.808.289,00	4.794.104,00	4.041.840,69	208.912,96	4.250.753,65		
	159 Ottimizzare la spesa per i servizi logistici del Ministero	509.483,00	641.368,00	540.728,03	27.949,49	568.677,52		
	180 Restituzione di somme indebitamente versate nelle tesorerie in relazione alle richieste che pervengono	527.957,00	20.527.957,00	19.704.864,00	776.952,96	20.481.816,96		
	202 Razionalizzazione organizzativa e dematerializzazione di attività nell'ottica della riduzione dei costi e dei tempi di erogazione dei servizi	4.766.692,00	5.633.292,00	4.156.829,94	966.595,86	5.123.424,90		

**LEGENDA**

Previsioni 2012 = risorse finanziarie destinate alla realizzazione degli obiettivi in termini di stanziamenti c/competenza iniziali (a) e definitivi (b).

Rendiconto generale dello Stato 2012 = risorse finanziarie impiegate nell'anno per realizzare gli obiettivi in termini di pagamenti in c/competenza (c) + Residui Accertati di nuova formazione in c/competenza al termine dell'esercizio (d).

Residui Accertati di nuova formazione = rimasto da pagare in c/competenza al termine dell'esercizio ad esclusione dei residui di stanziamento (RD 827/1924 art. 275 comma f).

(\*) Sia le previsioni sia il consuntivo di spesa allineati sugli obiettivi sono al netto di somme destinate al pagamento di debiti pregressi. Vi inclusi residui perenti restanti in bilancio.

(\*\*) Costi Totali includono costi propri (Personale, Beni, Servizi e Ammortamenti), rilevati con il criterio della competenza economica, ed i Costi Dedicati (Trasferimenti).

**NOTE INTEGRATIVE AL RENDICONTO GENERALE DELLO STATO 2012**  
**020 - MINISTERO DELL'ECONOMIA E DELLE FINANZE**  
**Sezione I**

**Rapporto sui risultati - Quadro contabile riassuntivo**

Missione	Obiettivo	(a)	(b)	(c)	(d)	(e)=(c)+(d)	(f)	(g)
		Stanziamenti iniziali c/competenza (I.8)	Stanziamenti definitivi c/competenza (*)	Pagato in c/competenza (*)	Residui Accertati di nuova formazione (*)	Totale	Costi totali iniziali (Budget) (**)	Costi totali finali (Rendiconto) (**)
<b>24.4 Servizi generali, formativi ed approvvigionamenti per le Amministrazioni pubbliche (032.004)</b>		<b>649.838.306,00</b>	<b>769.249.488,00</b>	<b>713.094.472,18</b>	<b>46.005.218,61</b>	<b>759.099.690,79</b>	<b>508.126.232,00</b>	<b>511.027.771,69</b>
(DIPARTIMENTO DEL TESORO)								
	57 Trasferimenti di parte corrente e in conto capitale	575.262.584,00	687.929.875,00	686.468.897,00	0,00	686.468.897,00		
	124 Perseguimento della mission istituzionale in un'ottica di costante miglioramento della qualità dei processi e dell'efficacia dell'azione amministrativa in materia di servizi generali, formativi ed approvvigionamenti per le amministrazioni pubbliche	2.254.785,00	2.628.220,00	1.531.682,01	150.052,13	1.681.734,14		
(DIPARTIMENTO DELL'AMMINISTRAZIONE GENERALE, DEL PERSONALE E DEI SERVIZI)								
	154 Garantire il funzionamento del sistema e la realizzazione del programma per la razionalizzazione della spesa per beni e servizi delle PA	43.513.581,00	46.780.661,00	1.894.820,00	18.052.075,00	19.946.895,00		
	157 Garantire il livello dei servizi di supporto al funzionamento delle Pubbliche Amministrazioni	26.721.328,00	29.884.330,00	21.172.671,17	27.803.091,48	48.975.762,65		
	183 Effettuare il trasferimento delle risorse previste in relazione alle esigenze da soddisfare	2.086.028,00	2.026.402,00	2.026.402,00	0,00	2.026.402,00		
<b>24.5 Rappresentanza, difesa in giudizio e consulenza legale in favore delle Amministrazioni dello Stato e degli enti autorizzati (032.005)</b>		<b>127.525.863,00</b>	<b>184.272.677,00</b>	<b>153.693.869,14</b>	<b>21.830.520,80</b>	<b>175.524.389,94</b>	<b>169.180.710,00</b>	<b>171.176.112,28</b>
(AVVOCATURA DELLO STATO)								
	26 RAPPRESENTANZA E DIFESA IN GIUDIZIO E CONSULENZA LEGALE	127.525.863,00	184.272.677,00	153.693.869,14	21.830.520,80	175.524.389,94		
<b>25 Fondi da ripartire (033)</b>		<b>8.962.304.450,00</b>	<b>4.112.292.880,00</b>	<b>178.438.917,09</b>	<b>129.561,80</b>	<b>178.568.479,29</b>	<b>1.932.081.942,00</b>	<b>2.582.630,62</b>

**LEGENDA**

Previsioni 2012 = risorse finanziarie destinate alla realizzazione degli obiettivi in termini di stanziamenti c/competenza iniziali (a) e definitivi (b).

Rendiconto generale dello Stato 2012 = risorse finanziarie impiegate nell'anno per realizzare gli obiettivi in termini di pagamenti in c/competenza (c) + Residui Accertati di nuova formazione in c/competenza al termine dell'esercizio (d).

Residui Accertati di nuova formazione = rimasto da pagare in c/competenza al termine dell'esercizio ed esclusione dei residui di stanziamento (RD 627/1924 art. 275 comma ff).

(\*) Sia le previsioni sia il consuntivo di spesa allocati sugli obiettivi sono al netto di somme destinate al pagamento di debiti pregressi, ivi inclusi residui perenti riscritti in bilancio.

(\*\*) Costi Totali includono costi propri (Personale, Beni, Servizi e Ammortamenti), rilevati con il criterio della competenza economica, ed i Costi Dedicati (Trasferimenti).

**NOTE INTEGRATIVE AL RENDICONTO GENERALE DELLO STATO 2012**  
**020 - MINISTERO DELL'ECONOMIA E DELLE FINANZE**  
**Sezione I**  
**Rapporto sui risultati - Quadro contabile riassuntivo**

Missione	Obiettivo	(a)		(b)	(c)	(d)	(e)=(c)+(d)	(f)	(g)
		Stanziam. iniziali c/competenza (I.8)	Stanziam. definitivi c/competenza (*)						
<b>25.1 Fondi da assegnare (033.001)</b>		<b>3.953.374.441,00</b>	<b>2.675.832.938,00</b>		<b>178.438.917,49</b>	<b>129.561,80</b>	<b>178.568.479,29</b>	<b>32.081.942,00</b>	<b>2.582.630,62</b>
(DIPARTIMENTO DEL TESORO)									
	58 Trasferimenti correnti ad Amministrazioni Pubbliche	174.043.614,00	174.093.614,00		174.044.662,19	48.951,81	174.093.614,00		
	(DIPARTIMENTO DELLA RAGIONERIA GENERALE DELLO STATO)								
	170 Trasferimenti per fondi da assegnare	3.026.233.890,00	1.738.146.816,00		3.959.159,95	15.705,34	3.974.865,29		
	(DIPARTIMENTO DELL'AMMINISTRAZIONE GENERALE, DEL PERSONALE E DEI SERVIZI)								
	162 Ammortamenti e fondo unico di amministrazione	744.772.328,00	763.495.023,00		435.095,35	64.904,65	500.000,00		
	(GABINETTO E UFFICI DI DIRETTA COLLABORAZIONE ALL'OPERA DEL MINISTRO)								
	152 Trasferimento fondi per consumi intermedi, per provvedere ad eventuali maggiori esigenze di funzionamento	8.304.609,00	97.485,00		0,00	0,00	0,00		
<b>25.2 Fondi di riserva e speciali (033.002)</b>		<b>5.008.930.009,00</b>	<b>1.436.459.942,00</b>		<b>0,00</b>	<b>0,00</b>	<b>0,00</b>	<b>1.900.000.000,00</b>	<b>0,00</b>
(DIPARTIMENTO DELLA RAGIONERIA GENERALE DELLO STATO)									
	171 Trasferimenti per fondi di riserva e speciali	5.008.930.009,00	1.436.459.942,00		0,00	0,00	0,00		
<b>26 Debito pubblico (034)</b>		<b>327.834.720.782,00</b>	<b>336.557.760.988,00</b>		<b>295.158.409.513,19</b>	<b>273.289.193,44</b>	<b>295.431.698.706,63</b>	<b>3.510.000,00</b>	<b>2.218.530,29</b>
<b>26.1 Oneri per il servizio del debito statale (034.001)</b>		<b>88.848.831.660,00</b>	<b>88.351.036.284,00</b>		<b>81.499.631.476,18</b>	<b>156.383.848,16</b>	<b>81.656.015.324,34</b>	<b>3.510.000,00</b>	<b>2.218.530,29</b>
(DIPARTIMENTO DEL TESORO)									
	187 Pagamento degli oneri relativi ai titoli di Stato	85.520.343.208,00	85.022.547.812,00		78.182.571.235,82	156.383.848,16	78.338.955.083,98		

LEGENDA

Previsioni 2012 - risorse finanziarie destinate alla realizzazione degli obiettivi in termini di stanziamenti c/competenza iniziali (a) e definitivi (b).

Rendiconto generale dello Stato 2012 - risorse finanziarie impiegate nell'anno per realizzare gli obiettivi in termini di pagamenti in c/competenza (c) + Residui Accertati di nuova formazione in c/competenza al termine dell'esercizio (g).

Residui Accertati di nuova formazione - rimasto da pagare in c/competenza al termine dell'esercizio ad esclusione dei residui di stanziamento (f) 827/7924 art. 275 comma 1).

\*) Per le previsioni sia il consuntivo di spesa alllocati sugli obiettivi sono al netto di somme destinate al pagamento di debiti pregressi, ivi inclusi residui perenti riscritti in bilancio.

(\*\*) Costi totali includono costi propri (Personale, Beni, Servizi e Ammortamenti), rilevati con il criterio della competenza economica, ed i Costi Dedicati (Trasferimenti)

**NOTE INTEGRATIVE AL RENDICONTO GENERALE DELLO STATO 2012**  
**020 - MINISTERO DELL'ECONOMIA E DELLE FINANZE**  
**Sezione I**

**Rapporto sui risultati - Quadro contabile riassuntivo**

Missione		(a)	(b)	(c)	(d)	(e)=(c)+(d)	(f)	(g)
Obiettivo		Stanzamenti iniziali c/competenza (a)	Stanzamenti definitivi c/competenza (*) (b)	Pagato in c/competenza (*) (c)	Residui Accertati di nuova formazione (*) (d)	Totale (e)=(c)+(d)	Costi totali iniziali (Budget) (**) (f)	Costi totali finali (Rendiconto) (**) (g)
<b>(DIPARTIMENTO DELLA RAGIONERIA GENERALE DELLO STATO)</b>								
	172 Trasferimenti per oneri per il servizio del debito statale	3.317.141.662,00	3.317.141.662,00	3.305.713.430,90	0,00	3.305.713.430,90		
<b>(DIPARTIMENTO DELL'AMMINISTRAZIONE GENERALE, DEL PERSONALE E DEI SERVIZI)</b>								
	178 Erogere gli interessi maturati sui depositi definitivi ed i rimborsi alla Cassa Depositi e Prestiti in relazione alle richieste	11.346.810,00	11.346.810,00	11.346.809,46	0,00	11.346.809,46		
<b>26.2 Rimborsi del debito statale (034.002)</b>		<b>238.985.889.102,00</b>	<b>248.206.724.704,00</b>	<b>213.658.778.037,01</b>	<b>116.905.345,28</b>	<b>213.775.683.382,29</b>		
<b>(DIPARTIMENTO DEL TESORO)</b>								
	188 Rimborsi dei titoli di Stato	238.841.853.970,00	248.062.689.571,00	213.517.725.791,88	116.905.345,28	213.634.631.137,16		
<b>(DIPARTIMENTO DELLA RAGIONERIA GENERALE DELLO STATO)</b>								
	173 Trasferimento fondi per rimborsi del debito statale	143.900.489,00	143.900.490,00	140.917.602,63	0,00	140.917.602,63		
<b>(DIPARTIMENTO DELL'AMMINISTRAZIONE GENERALE, DEL PERSONALE E DEI SERVIZI)</b>								
	179 Erogere alla Cassa Depositi e Prestiti il rimborso della quota capitale relativa al mutuo contratto secondo il piano di ammortamento approvato	134.643,00	134.643,00	134.642,50	0,00	134.642,50		

**LEGENDA**

Previsioni 2012 = risorse finanziarie destinate alla realizzazione degli obiettivi in termini di stanziamenti c/competenza iniziali (a) e definitivi (b).

Rendiconto generale dello Stato 2012 = risorse finanziarie impiegate nell'anno per realizzare gli obiettivi in termini di pagamenti in c/competenza (c) + Residui Accertati di nuova formazione (d) al termine dell'esercizio (e) al netto di pagamenti in c/competenza (a) e definitivi (b).

Residui Accertati di nuova formazione = rimasto da pagare in c/competenza al termine dell'esercizio ad esclusione dei residui di stanziamento (f) 827/1924 art. 275 comma f).

(\*) Sia le previsioni sia il consuntivo di spesa allacciati sugli obiettivi sono al netto di somme destinate al pagamento di debiti pregressi, ivi inclusi residui perenti riscritti in bilancio.

(\*\*) Costi Totali (incluono costi propri (Personale, Beni, Servizi e Ammortamenti), riferiti con il criterio della competenza economica, ed i Costi Dedicati (Trasferimenti))

**NOTE INTEGRATIVE AL RENDICONTO GENERALE DELLO STATO 2012**  
**020 - MINISTERO DELL'ECONOMIA E DELLE FINANZE**  
**Sezione I**

**Rapporto sui risultati - Quadro contabile riassuntivo**

Missione	Obiettivo	(a)		(b)	(c)	(d)	(e)=(c)+(d)	(f)	(g)
		Stanziam. iniziali c/competenza (L8)	Stanziam. definitivi c/competenza (*)						
	<b>Totale attribuito agli obiettivi</b>	<b>549.388.484.152,00</b>	<b>568.212.535.795,00</b>		<b>495.997.425.664,81</b>	<b>17.549.487.430,78</b>	<b>513.546.913.095,59</b>	<b>149.681.952.551,00</b>	<b>140.909.585.349,70</b>
	+ reiscrizione residui perenti	-	1.252.776.916,00		1.237.079.889,59	15.570.430,77			
	+ debiti pregressi	-	94.567.719,00		83.348.016,45	10.862.057,70			
	+ residui di lett. F	n.a.	n.a.		n.a.	1.566.117.691,80			
	<b>RENDICONTO GENERALE DELLO STATO</b>								
	<b>Competenza: Previsioni Iniziali</b>	<b>549.388.484.152,00</b>							
	<b>Competenza: Previsioni Definitive</b>		<b>569.559.880.431,00</b>						
	<b>Competenza: Pagato</b>				<b>497.317.853.570,85</b>				
	<b>Competenza: Rimasto da Pagare</b>					<b>19.142.037.611,05</b>			
<b>RACCORDO FRA QUADRO CONTABILE RIASSUNTIVO E RENDICONTO GENERALE DELLO STATO</b>									

**LEGENDA**

Previsioni 2012 = risorse finanziarie destinate alla realizzazione degli obiettivi in termini di stanziamenti c/competenza iniziali (a) e definitivi (b).

Rendiconto generale dello Stato 2012 = risorse finanziarie imrogate nell'anno per realizzare gli obiettivi in termini di pagamenti in c/competenza (c) + Residui Accertati di nuova formazione in c/competenza al termine dell'esercizio (g).

Residui Accertati di nuova formazione = rimasto da pagare in c/competenza al termine dell'esercizio ad esclusione dei residui di stanziamento (RD 827/1924 art. 275 comma 9).

(\*) Sia le previsioni sia il consuntivo di spesa allocati sugli obiettivi sono al netto di somme destinate al pagamento di debiti pregressi, ivi inclusi residui perenti riscritti in bilancio.

(\*\*) Costi Totali (inclusione costi propri (personale, Beni, Servizi e Ammortamenti), rilevati con il criterio della competenza economica, ed i Costi Dedicati (Trasferimenti)

**NOTE INTEGRATIVE AL RENDICONTO GENERALE DELLO STATO 2012  
020 - MINISTERO DELL'ECONOMIA E DELLE FINANZE**

**Sezione I  
Schede obiettivo**

<b>Missione</b>	1 Politiche economico-finanziarie e di bilancio (029)
<b>Programma</b>	1.1 Regolazione giurisdizione e coordinamento del sistema della fiscalita' (029.001)
<b>Centro di Responsabilità</b>	DIPARTIMENTO DEL TESORO

<b>Obiettivo</b>	200 - Trasferimenti di parte corrente e in conto capitale
<b>Descrizione</b>	Erogazione delle somme di parte corrente e in conto capitale nell'ambito del programma

<b>Obiettivo strategico</b>	No	<b>Priorità politica</b>	
<b>Obiettivo relativo a risorse trasferite</b>	Si	<b>Categoria del beneficiario</b>	Amministrazioni Centrali

**Dati contabili obiettivo**

**LEGENDA**

**Previsioni 2012** = risorse finanziarie destinate alla realizzazione dell'obiettivo in termini di stanziamenti c/competenza iniziali (1) e definitivi (2).

**Consuntivo 2012** = risorse finanziarie impiegate nell'anno per realizzare l'obiettivo in termini di pagamenti in c/competenza (3) + Residui accertati in c/competenza al termine dell'esercizio (4).

**Residui Accertati di nuova formazione** = rimasto da pagare in c/competenza al termine dell'esercizio ad esclusione dei residui di stanziamento (lett F).

(\*) Sia le previsioni sia il consuntivo di spesa allocati sugli obiettivi sono al netto di somme destinate al pagamento di debiti pregressi, ivi inclusi residui perenti reinscritti in bilancio.

Previsioni 2012		Consuntivo 2012		
Stanziamenti iniziali c/competenza (LB)	Stanziamenti definitivi c/competenza (LB)	Pagamento competenza (*)	Residui Accertati di nuova formazione (*)	Totale (5)=(3)+(4)
(1)	(2)	(3)	(4)	
58.468.999,00	55.378.296,00	55.378.296,00	0,00	55.378.296,00

**Indicatori**

Dati anagrafici degli indicatori		Valori target a preventivo 2012 (LB)	Valori target riformulati 2012 (revisione)	Valori a consuntivo 2012
<b>Codice e descrizione</b>	1 - Grado di avanzamento erogazione delle somme	100%		100%
<b>Tipologia</b>	Indicatore di realizzazione finanziaria			
<b>Unità di misura</b>	%			
<b>Metodo di calcolo</b>	(Pagato Conto Competenza + Residui Accertati di nuova formazione) / Stanziamenti definitivi * 100			
<b>Fonte del dato</b>	Bilancio Finanziario			
<b>Nota valori target riformulati</b>				



**NOTE INTEGRATIVE AL RENDICONTO GENERALE DELLO STATO 2012  
020 - MINISTERO DELL'ECONOMIA E DELLE FINANZE**

**Sezione I  
Schede obiettivo**

<b>Missione</b>	1 Politiche economico-finanziarie e di bilancio (029)
<b>Programma</b>	1.1 Regolazione giurisdizione e coordinamento del sistema della fiscalita' (029.001)
<b>Centro di Responsabilità</b>	DIPARTIMENTO DELLE FINANZE

<b>Obiettivo</b>	70 - Trasferimenti all'Agenzia delle Entrate.
<b>Descrizione</b>	L'obiettivo riguarda il trasferimento delle risorse destinate al finanziamento dell'Agenzia delle Entrate.

<b>Obiettivo strategico</b>	No	<b>Priorità politica</b>	
<b>Obiettivo relativo a risorse trasferite</b>	Si	<b>Categoria del beneficiario</b>	Amministrazioni Centrali

**Dati contabili obiettivo**

**LEGENDA**

Previsioni 2012 = risorse finanziarie destinate alla realizzazione dell'obiettivo in termini di stanziamenti c/competenza iniziali (1) e definitivi (2).  
Consuntivo 2012 = risorse finanziarie impiegate nell'anno per realizzare l'obiettivo in termini di pagamenti in c/competenza (3) + Residui accertati in c/competenza al termine dell'esercizio (4).  
Residui Accertati di nuova formazione = rimasto da pagare in c/competenza al termine dell'esercizio ad esclusione dei residui di stanziamento (lett F).

(\*) Sia le previsioni sia il consuntivo di spesa allocati sugli obiettivi sono al netto di somme destinate al pagamento di debiti pregressi, ivi inclusi residui perenti reiscritti in bilancio.

Previsioni 2012		Consuntivo 2012		
Stanziamenti iniziali c/competenza (LB)	Stanziamenti definitivi c/competenza (LB)	Pagamento competenza (*)	Residui Accertati di nuova formazione (*)	Totale (5)=(3)+(4)
(1)	(2)	(3)	(4)	
2.507.370.903,00	2.623.694.952,00	2.593.564.842,01	29.980.245,99	2.623.545.088,00

**Indicatori**

Dati anagrafici degli indicatori		Valori target a preventivo 2012 (LB)	Valori target riformulati 2012 (revisione)	Valori a consuntivo 2012
<b>Codice e descrizione</b>	1 - Somme trasferite/ Somme richieste	100%		100%
<b>Tipologia</b>	Indicatore di realizzazione finanziaria			
<b>Unità di misura</b>	versamenti rilevati nell'anno			
<b>Metodo di calcolo</b>	somme dei versamenti			
<b>Fonte del dato</b>	contabilità delle entrate relative a versamenti rilevati nell'anno			
<b>Nota valori target riformulati</b>				

<b>Obiettivo</b>	71 - Trasferimenti all'Agenzia delle Dogane.
<b>Descrizione</b>	L'obiettivo riguarda il trasferimento delle risorse destinate al finanziamento dell'Agenzia delle Dogane.

<b>Obiettivo strategico</b>	No	<b>Priorità politica</b>	
<b>Obiettivo relativo a risorse trasferite</b>	Si	<b>Categoria del beneficiario</b>	Amministrazioni Centrali

**Dati contabili obiettivo**

**LEGENDA**

Previsioni 2012 = risorse finanziarie destinate alla realizzazione dell'obiettivo in termini di stanziamenti c/competenza iniziali (1) e definitivi (2).  
Consuntivo 2012 = risorse finanziarie impiegate nell'anno per realizzare l'obiettivo in termini di pagamenti in c/competenza (3) + Residui accertati in c/competenza al termine dell'esercizio (4).  
Residui Accertati di nuova formazione = rimasto da pagare in c/competenza al termine dell'esercizio ad esclusione dei residui di stanziamento (lett F).

(\*) Sia le previsioni sia il consuntivo di spesa allocati sugli obiettivi sono al netto di somme destinate al pagamento di debiti pregressi, ivi inclusi residui perenti reiscritti in bilancio.

Previsioni 2012		Consuntivo 2012		
Stanziamenti iniziali c/competenza (LB)	Stanziamenti definitivi c/competenza (LB)	Pagamento competenza (*)	Residui Accertati di nuova formazione (*)	Totale (5)=(3)+(4)
(1)	(2)	(3)	(4)	
609.368.226,00	640.358.531,00	614.885.466,00	25.289.705,00	640.175.171,00

**NOTE INTEGRATIVE AL RENDICONTO GENERALE DELLO STATO 2012**  
**020 - MINISTERO DELL'ECONOMIA E DELLE FINANZE**

**Sezione I**  
**Schede obiettivo**

**Indicatori**

Dati anagrafici degli indicatori		Valori target a preventivo 2012 (LB)	Valori target riformulati 2012 (revisione)	Valori a consuntivo 2012
Codice e descrizione	1 - Somme trasferite/ Somme richieste	100%		100%
Tipologia	Indicatore di realizzazione finanziaria			
Unità di misura	versamenti rilevati nell'anno			
Metodo di calcolo	somme dei versamenti			
Fonte del dato	contabilità delle entrate relative a versamenti rilevati nell'anno			
Nota valori target riformulati				

<b>Obiettivo</b>	74 - Trasferimenti all'Agenzia del Territorio.		
<b>Descrizione</b>	L'obiettivo riguarda il trasferimento delle risorse destinate al finanziamento dell'Agenzia del Territorio.		
<b>Obiettivo strategico</b>	No	<b>Priorità politica</b>	
<b>Obiettivo relativo a risorse trasferite</b>	Si	<b>Categoria del beneficiario</b>	Amministrazioni Centrali

Dati contabili obiettivo					
LEGENDA					
Previsioni 2012 = risorse finanziarie destinate alla realizzazione dell'obiettivo in termini di stanziamenti c/competenza iniziali (1) e definitivi (2).					
Consuntivo 2012 = risorse finanziarie impiegate nell'anno per realizzare l'obiettivo in termini di pagamenti in c/competenza (3) + Residui accertati in c/competenza al termine dell'esercizio (4).					
Residui Accertati di nuova formazione = rimasto da pagare in c/competenza al termine dell'esercizio ad esclusione dei residui di stanziamento (lett F).					
(*) Sia le previsioni sia il consuntivo di spesa allocati sugli obiettivi sono al netto di somme destinate al pagamento di debiti pregressi, ivi inclusi residui perenti reinscritti in bilancio.					
		Previsioni 2012		Consuntivo 2012	
Stanzamenti iniziali c/competenza (LB)	Stanzamenti definitivi c/competenza (LB)	Pagamento competenza (*)	Residui Accertati di nuova formazione (*)	Totale (5)=(3)+(4)	
(1)	(2)	(3)	(4)		
582.091.434,00	609.426.796,00	579.577.052,00	29.734.190,00	609.311.242,00	

**Indicatori**

Dati anagrafici degli indicatori		Valori target a preventivo 2012 (LB)	Valori target riformulati 2012 (revisione)	Valori a consuntivo 2012
Codice e descrizione	1 - Somme trasferite	100%		100%
Tipologia	Indicatore di realizzazione finanziaria			
Unità di misura	versamenti rilevati nell'anno			
Metodo di calcolo	somme dei versamenti			
Fonte del dato	contabilità delle entrate relative a versamenti rilevati nell'anno			
Nota valori target riformulati				

<b>Obiettivo</b>	76 - Ammortamento beni immobili patrimoniali.		
<b>Descrizione</b>	Garantire l'ammortamento dei beni immobili patrimoniali.		
<b>Obiettivo strategico</b>	No	<b>Priorità politica</b>	
<b>Obiettivo relativo a risorse trasferite</b>	Si	<b>Categoria del beneficiario</b>	Amministrazioni Centrali

Dati contabili obiettivo					
LEGENDA					
Previsioni 2012 = risorse finanziarie destinate alla realizzazione dell'obiettivo in termini di stanziamenti c/competenza iniziali (1) e definitivi (2).					
Consuntivo 2012 = risorse finanziarie impiegate nell'anno per realizzare l'obiettivo in termini di pagamenti in c/competenza (3) + Residui accertati in c/competenza al termine dell'esercizio (4).					
Residui Accertati di nuova formazione = rimasto da pagare in c/competenza al termine dell'esercizio ad esclusione dei residui di stanziamento (lett F).					
(*) Sia le previsioni sia il consuntivo di spesa allocati sugli obiettivi sono al netto di somme destinate al pagamento di debiti pregressi, ivi inclusi residui perenti reinscritti in bilancio.					
		Previsioni 2012		Consuntivo 2012	
Stanzamenti iniziali c/competenza (LB)	Stanzamenti definitivi c/competenza (LB)	Pagamento competenza (*)	Residui Accertati di nuova formazione (*)	Totale (5)=(3)+(4)	
(1)	(2)	(3)	(4)		
350.300.000,00	350.300.000,00	298.680.848,74	0,00	298.680.848,74	

**NOTE INTEGRATIVE AL RENDICONTO GENERALE DELLO STATO 2012**  
**020 - MINISTERO DELL'ECONOMIA E DELLE FINANZE**

**Sezione I**  
**Schede obiettivo**

Indicatori		Valori target a preventivo 2012 (LB)	Valori target riformulati 2012 (revisione)	Valori a consuntivo 2012
Dati anagrafici degli indicatori				
Codice e descrizione	1 - Somme ammortizzate/Somme richieste	100%		100%
Tipologia	Indicatore di realizzazione finanziaria			
Unità di misura	ammortamenti effettuati nell'anno			
Metodo di calcolo	somma degli ammortamenti effettuati			
Fonte del dato	contabilità della spesa			
Nota valori target riformulati				

<b>Obiettivo</b>	77 - Fondi di previdenza.		
<b>Descrizione</b>	Somme occorrenti per fondi di previdenza.		
<b>Obiettivo strategico</b>	No	<b>Priorità politica</b>	
<b>Obiettivo relativo a risorse trasferite</b>	Si	<b>Categoria del beneficiario</b>	Enti di previdenza

Dati contabili obiettivo						
LEGENDA						
Previsioni 2012						
Consuntivo 2012						
Previsioni 2012 = risorse finanziarie destinate alla realizzazione dell'obiettivo in termini di stanziamenti c/competenza iniziali (1) e definitivi (2).	Stanziam. iniziali c/competenza (LB)	Stanziam. definitivi c/competenza (LB)	Pagamento competenza (*)	Residui Accertati di nuova formazione (*)	Totale (5)=(3)+(4)	
Consuntivo 2012 = risorse finanziarie impiegate nell'anno per realizzare l'obiettivo in termini di pagamenti in c/competenza (3) + Residui accertati in c/competenza al termine dell'esercizio (4).	(1)	(2)	(3)	(4)		
Residui Accertati di nuova formazione = rimasto da pagare in c/competenza al termine dell'esercizio ad esclusione dei residui di stanziamento (lett F).	72.182.345,00	138.293.210,00	138.293.210,00	0,00	138.293.210,00	
(*) Sia le previsioni sia il consuntivo di spesa allocati sugli obiettivi sono al netto di somme destinate al pagamento di debiti pregressi, ivi inclusi residui perenti reinscritti in bilancio.						

Indicatori		Valori target a preventivo 2012 (LB)	Valori target riformulati 2012 (revisione)	Valori a consuntivo 2012
Dati anagrafici degli indicatori				
Codice e descrizione	1 - Somme trasferite/Somme stanziate	100%		100%
Tipologia	Indicatore di realizzazione finanziaria			
Unità di misura	pagamenti effettuati nell'anno			
Metodo di calcolo	somme dei mandati emessi nell'anno			
Fonte del dato	contabilità della spesa			
Nota valori target riformulati				

<b>Obiettivo</b>	98 - Assicurare la pianificazione e la verifica delle attività di impulso al rafforzamento della lotta all'evasione e all'elusione fiscale 'Valorizzare le misure di contrasto ai paradisi fiscali e agli arbitrari fiscali internazionali'		
<b>Descrizione</b>	L' impulso al contrasto all'evasione fiscale sarà assicurato attraverso la pianificazione di specifici obiettivi quali-quantitativi, che dovranno realizzare le agenzie fiscali. Saranno altresì assicurati la predisposizione di studi e analisi in materia di lotta all'evasione.		

<b>Obiettivo strategico</b>	Si	<b>Priorità politica</b>	Priorità politica n. 4
<b>Obiettivo relativo a risorse trasferite</b>	No	<b>Categoria del beneficiario</b>	

Dati contabili obiettivo						
LEGENDA						
Previsioni 2012						
Consuntivo 2012						
Previsioni 2012 = risorse finanziarie destinate alla realizzazione dell'obiettivo in termini di stanziamenti c/competenza iniziali (1) e definitivi (2).	Stanziam. iniziali c/competenza (LB)	Stanziam. definitivi c/competenza (LB)	Pagamento competenza (*)	Residui Accertati di nuova formazione (*)	Totale (5)=(3)+(4)	
Consuntivo 2012 = risorse finanziarie impiegate nell'anno per realizzare l'obiettivo in termini di pagamenti in c/competenza (3) + Residui accertati in c/competenza al termine dell'esercizio (4).	(1)	(2)	(3)	(4)		
Residui Accertati di nuova formazione = rimasto da pagare in c/competenza al termine dell'esercizio ad esclusione dei residui di stanziamento (lett F).	2.922.939,00	4.311.772,60	2.969.883,89	427.836,02	3.397.719,91	
(*) Sia le previsioni sia il consuntivo di spesa allocati sugli obiettivi sono al netto di somme destinate al pagamento di debiti pregressi, ivi inclusi residui perenti reinscritti in bilancio.						

**NOTE INTEGRATIVE AL RENDICONTO GENERALE DELLO STATO 2012  
020 - MINISTERO DELL'ECONOMIA E DELLE FINANZE**

**Sezione I  
Schede obiettivo**

**Indicatori**

Dati anagrafici degli indicatori		Valori target a preventivo 2012 (LB)	Valori target riformulati 2012 (revisione)	Valori a consuntivo 2012
Codice e descrizione	1 - convenzioni	3		3
Tipologia	Indicatore di realizzazione fisica			
Unità di misura	convenzioni			
Metodo di calcolo	somma dei protocolli			
Fonte del dato	protocollo			
Nota valori target riformulati				

<b>Obiettivo</b>	99 - Dare attuazione alle norme di riforma fiscale attraverso la riduzione degli effetti distorsivi 'nonchè attraverso il completamento dell'attuazione della legge delega in materia di federalismo fiscale..
<b>Descrizione</b>	Le attività saranno in primo luogo orientate a supportare la riforma fiscale e la Commissione paritetica per l'attuazione del federalismo nonché l'autorità politica nelle specifiche problematiche che si presenteranno. Si provvederà altresì alla predisposizione di strumenti di monitoraggio e analisi dei flussi finanziari degli enti territoriali e locali per il supporto al governo della finanza locale ed in attuazione delle misure di federalismo fiscale.

<b>Obiettivo strategico</b>	Si	<b>Priorità politica</b>
<b>Obiettivo relativo a risorse trasferite</b>	No	<b>Categoria del beneficiario</b>

**Dati contabili obiettivo**

**LEGENDA**

**Previsioni 2012** = risorse finanziarie destinate alla realizzazione dell'obiettivo in termini di stanziamenti c/competenza iniziali (1) e definitivi (2).

**Consuntivo 2012** = risorse finanziarie impiegate nell'anno per realizzare l'obiettivo in termini di pagamenti in c/competenza (3) + Residui accertati in c/competenza al termine dell'esercizio (4).

**Residui Accertati di nuova formazione** = rimasto da pagare in c/competenza al termine dell'esercizio ad esclusione dei residui di stanziamento (lett F).

(\*) Sia le previsioni sia il consuntivo di spesa allocati sugli obiettivi sono al netto di somme destinate al pagamento di debiti pregressi, ivi inclusi residui perenti riscritti in bilancio.

Previsioni 2012		Consuntivo 2012		
Stanziamenti iniziali c/competenza (LB)	Stanziamenti definitivi c/competenza (LB)	Pagamento competenza (*)	Residui Accertati di nuova formazione (*)	Totale (5)=(3)+(4)
(1)	(2)	(3)	(4)	
1.899.140,00	2.801.522,20	2.093.476,96	301.582,76	2.395.059,72

**Indicatori**

Dati anagrafici degli indicatori		Valori target a preventivo 2012 (LB)	Valori target riformulati 2012 (revisione)	Valori a consuntivo 2012
Codice e descrizione	2 - creazione e aggiornamento banche dati	1		1
Tipologia	Indicatore di realizzazione fisica			
Unità di misura	banche dati			
Metodo di calcolo	non necessario			
Fonte del dato	protocollo			
Nota valori target riformulati				

**NOTE INTEGRATIVE AL RENDICONTO GENERALE DELLO STATO 2012  
020 - MINISTERO DELL'ECONOMIA E DELLE FINANZE**

**Sezione I  
Schede obiettivo**

<b>Obiettivo</b>	100 - Interventi volti all'adozione di riforme strutturali per favorire la stabilità e la solidità del sistema finanziario, la sostenibilità della ripresa, la competitività e lo sviluppo.		
<b>Descrizione</b>	L'obiettivo sarà conseguito sia attraverso analisi, studi e implementazione di appositi modelli statistici di analisi economiche, a supporto delle politiche fiscali da adottare.		
<b>Obiettivo strategico</b>	Si	<b>Priorità politica</b>	Priorità politica n. 6
<b>Obiettivo relativo a risorse trasferite</b>	No	<b>Categoria del beneficiario</b>	

LEGENDA Previsioni 2012 = risorse finanziarie destinate alla realizzazione dell'obiettivo in termini di stanziamenti c/competenza iniziali (1) e definitivi (2). Consuntivo 2012 = risorse finanziarie impiegate nell'anno per realizzare l'obiettivo in termini di pagamenti in c/competenza (3) + Residui accertati in c/competenza al termine dell'esercizio (4). Residui Accertati di nuova formazione = rimasto da pagare in c/competenza al termine dell'esercizio ad esclusione dei residui di stanziamento (lett F).	Previsioni 2012		Consuntivo 2012		
	Stanziamenti iniziali c/competenza (LB)	Stanziamenti definitivi c/competenza (LB)	Pagamento competenza (*)	Residui Accertati di nuova formazione (*)	Totale (5)=(3)+(4)
(*) Sia le previsioni sia il consuntivo di spesa allocati sugli obiettivi sono al netto di somme destinate al pagamento di debiti pregressi, ivi inclusi residui perenti reinscritti in bilancio.	(1)	(2)	(3)	(4)	
	2.353.124,00	3.471.221,20	2.505.144,89	960.886,79	2.866.031,68

Indicatori		Valori target a preventivo 2012 (LB)	Valori target riformulati 2012 (revisione)	Valori a consuntivo 2012
<b>Dati anagrafici degli indicatori</b>				
Codice e descrizione	2 - creazione e aggiornamento banca dati	1		1
Tipologia	Indicatore di realizzazione fisica			
Unità di misura	banca dati			
Metodo di calcolo	non necessario			
Fonte del dato	protocollo			
Nota valori target riformulati				

<b>Obiettivo</b>	101 - Assicurare la riduzione della spesa con particolare riferimento a quella corrente primaria al fine di concorrere al controllo del disavanzo pubblico.		
<b>Descrizione</b>	Saranno monitorate le iniziative di contenimento della spesa del Dipartimento al fine di contribuire al controllo del disavanzo pubblico statale.		
<b>Obiettivo strategico</b>	Si	<b>Priorità politica</b>	Priorità politica n. 2
<b>Obiettivo relativo a risorse trasferite</b>	No	<b>Categoria del beneficiario</b>	

LEGENDA Previsioni 2012 = risorse finanziarie destinate alla realizzazione dell'obiettivo in termini di stanziamenti c/competenza iniziali (1) e definitivi (2). Consuntivo 2012 = risorse finanziarie impiegate nell'anno per realizzare l'obiettivo in termini di pagamenti in c/competenza (3) + Residui accertati in c/competenza al termine dell'esercizio (4). Residui Accertati di nuova formazione = rimasto da pagare in c/competenza al termine dell'esercizio ad esclusione dei residui di stanziamento (lett F).	Previsioni 2012		Consuntivo 2012		
	Stanziamenti iniziali c/competenza (LB)	Stanziamenti definitivi c/competenza (LB)	Pagamento competenza (*)	Residui Accertati di nuova formazione (*)	Totale (5)=(3)+(4)
(*) Sia le previsioni sia il consuntivo di spesa allocati sugli obiettivi sono al netto di somme destinate al pagamento di debiti pregressi, ivi inclusi residui perenti reinscritti in bilancio.	(1)	(2)	(3)	(4)	
	910.628,00	1.343.317,60	1.066.460,98	153.632,62	1.220.093,60

Indicatori		Valori target a preventivo 2012 (LB)	Valori target riformulati 2012 (revisione)	Valori a consuntivo 2012
<b>Dati anagrafici degli indicatori</b>				
Codice e descrizione	1 - relazione sull'andamento del risparmio di spesa dovuto all'utilizzo della PEC	1		1
Tipologia	Indicatore di realizzazione fisica			
Unità di misura	studio			
Metodo di calcolo				
Fonte del dato	protocollo			
Nota valori target riformulati				

**NOTE INTEGRATIVE AL RENDICONTO GENERALE DELLO STATO 2012  
020 - MINISTERO DELL'ECONOMIA E DELLE FINANZE**

**Sezione I  
Schede obiettivo**

<b>Obiettivo</b>	102 - Nell'ambito del processo di modernizzazione della P.A. realizzare ed implementare il Piano della trasparenza, assicurare, inoltre la rivalutazione del capitale umano attraverso la definizione del fabbisogno formativo
<b>Descrizione</b>	le attività interesseranno la valorizzazione del merito attraverso il contributo all'applicazione dei sistemi di valutazione, la rilevazione del fabbisogno formativo del dipartimento delle finanze in funzione delle linee d'intervento per il conseguimento degli obiettivi di politica fiscale ed in coerenza con le linee generali del MEF e il Contributo alle attività per l'adeguamento al Dlgs 150/2009 nell'ambito del "Programma triennale per la trasparenza e l'integrità".

<b>Obiettivo strategico</b>	Si	<b>Priorità politica</b>	Priorità politica n. 7
<b>Obiettivo relativo a risorse trasferite</b>	No	<b>Categoria del beneficiario</b>	

**Dati contabili obiettivo**

**LEGENDA**

Previsioni 2012 = risorse finanziarie destinate alla realizzazione dell'obiettivo in termini di stanziamenti c/competenza iniziali (1) e definitivi (2).

Consuntivo 2012 = risorse finanziarie impiegate nell'anno per realizzare l'obiettivo in termini di pagamenti in c/competenza (3) + Residui accertati in c/competenza al termine dell'esercizio (4).

Residui Accertati di nuova formazione = rimasto da pagare in c/competenza al termine dell'esercizio ad esclusione dei residui di stanziamento (lett F).

(\*) Sia le previsioni sia il consuntivo di spesa allocati sugli obiettivi sono al netto di somme destinate al pagamento di debiti pregressi, ivi inclusi residui perenti reinscritti in bilancio.

Previsioni 2012		Consuntivo 2012		
Stanziamenti iniziali c/competenza (LB)	Stanziamenti definitivi c/competenza (LB)	Pagamento competenza (*)	Residui Accertati di nuova formazione (*)	Totale (5)=(3)+(4)
(1)	(2)	(3)	(4)	
509.232,00	751.198,00	545.064,32	78.521,00	623.585,32

**Indicatori**

Dati anagrafici degli indicatori		Valori target preventivo 2012 (LB)	Valori target riformulati 2012 (revisione)	Valori a consuntivo 2012
Codice e descrizione	1 - Relazione su esiti applicazione dei sistemi di valutazione al personale dirigente e non dirigente	1		1
Tipologia	Indicatore di realizzazione fisica			
Unità di misura	contributo			
Metodo di calcolo	non necessario			
Fonte del dato	protocollo			
Nota valori target riformulati				

<b>Obiettivo</b>	103 - Accrescere l'efficacia, per quanto di competenza del Df, nelle relazioni con gli altri Stati e con gli organismi comunitari e internazionali
<b>Descrizione</b>	Saranno assicurate le attività di competenza del Dipartimento in materia di relazioni con gli altri Stati e con gli organismi comunitari e internazionali finalizzate alla regolazione della fiscalità

<b>Obiettivo strategico</b>	No	<b>Priorità politica</b>	
<b>Obiettivo relativo a risorse trasferite</b>	No	<b>Categoria del beneficiario</b>	

**Dati contabili obiettivo**

**LEGENDA**

Previsioni 2012 = risorse finanziarie destinate alla realizzazione dell'obiettivo in termini di stanziamenti c/competenza iniziali (1) e definitivi (2).

Consuntivo 2012 = risorse finanziarie impiegate nell'anno per realizzare l'obiettivo in termini di pagamenti in c/competenza (3) + Residui accertati in c/competenza al termine dell'esercizio (4).

Residui Accertati di nuova formazione = rimasto da pagare in c/competenza al termine dell'esercizio ad esclusione dei residui di stanziamento (lett F).

(\*) Sia le previsioni sia il consuntivo di spesa allocati sugli obiettivi sono al netto di somme destinate al pagamento di debiti pregressi, ivi inclusi residui perenti reinscritti in bilancio.

Previsioni 2012		Consuntivo 2012		
Stanziamenti iniziali c/competenza (LB)	Stanziamenti definitivi c/competenza (LB)	Pagamento competenza (*)	Residui Accertati di nuova formazione (*)	Totale (5)=(3)+(4)
(1)	(2)	(3)	(4)	
3.701.094,00	5.459.682,20	3.536.469,53	509.456,85	4.045.926,38

**NOTE INTEGRATIVE AL RENDICONTO GENERALE DELLO STATO 2012  
020 - MINISTERO DELL'ECONOMIA E DELLE FINANZE**

**Sezione I  
Schede obiettivo**

Indicatori						
Dati anagrafici degli indicatori		Valori target a preventivo 2012 (LB)	Valori target riformulati 2012 (revisione)	Valori a consuntivo 2012		
Codice e descrizione	1 - Incontri/riunioni	169		296		
Tipologia	Indicatore di realizzazione fisica					
Unità di misura	convocazioni incontri					
Metodo di calcolo	somma dei protocolli					
Fonte del dato	protocollo					
Nota valori target riformulati	l'indicatore ha registrato ex post un notevole incremento					
<b>Obiettivo</b>	104 - Accrescere la qualità dell'analisi, elaborazione e valutazione delle norme tributarie					
<b>Descrizione</b>	Sarà assicurata il supporto alla policy attraverso l'attività di studio, analisi e simulazioni in materia di legislazione tributaria, assicurando la predisposizione di schemi di atti normativi, pareri etc.					
<b>Obiettivo strategico</b>	No	<b>Priorità politica</b>				
<b>Obiettivo relativo a risorse trasferite</b>	No	<b>Categoria del beneficiario</b>				
<b>Dati contabili obiettivo</b>						
<b>LEGENDA</b>						
Previsioni 2012 = risorse finanziarie destinate alla realizzazione dell'obiettivo in termini di stanziamenti c/competenza iniziali (1) e definitivi (2).						
Consuntivo 2012 = risorse finanziarie impiegate nell'anno per realizzare l'obiettivo in termini di pagamenti in c/competenza (3) + Residui accertati in c/competenza al termine dell'esercizio (4).						
Residui Accertati di nuova formazione = rimasto da pagare in c/competenza al termine dell'esercizio ad esclusione dei residui di stanziamento (lett F).						
(*) Sia le previsioni sia il consuntivo di spesa allocati sugli obiettivi sono al netto di somme destinate al pagamento di debiti pregressi, ivi inclusi residui perenti reinscritti in bilancio.						
		<b>Previsioni 2012</b>		<b>Consuntivo 2012</b>		
		Stanzamenti iniziali c/competenza (LB)	Stanzamenti definitivi c/competenza (LB)	Pagamento competenza (*)	Residui Accertati di nuova formazione (*)	Totale (5)=(3)+(4)
		(1)	(2)	(3)	(4)	
		3.754.349,00	5.538.237,40	3.973.232,29	572.377,00	4.545.609,29

Indicatori						
Dati anagrafici degli indicatori		Valori target a preventivo 2012 (LB)	Valori target riformulati 2012 (revisione)	Valori a consuntivo 2012		
Codice e descrizione	1 - pareri studi relazioni schemi atti normativi	800		683		
Tipologia	Indicatore di realizzazione fisica					
Unità di misura	studi analisi schemi atti relazioni					
Metodo di calcolo	somma dei protocolli					
Fonte del dato	protocollo					
Nota valori target riformulati	trattasi di attività on-demand					
<b>Obiettivo</b>	105 - Miglioramento della qualità dell'analisi, elaborazione e valutazione delle politiche economico-fiscali					
<b>Descrizione</b>	Sarà assicurato il miglioramento della qualità dell'analisi, dell'elaborazione e valutazione delle politiche economico-fiscali nella produzione di relazioni tecniche, di statistiche e dei bollettini tributari.					
<b>Obiettivo strategico</b>	No	<b>Priorità politica</b>				
<b>Obiettivo relativo a risorse trasferite</b>	No	<b>Categoria del beneficiario</b>				
<b>Dati contabili obiettivo</b>						
<b>LEGENDA</b>						
Previsioni 2012 = risorse finanziarie destinate alla realizzazione dell'obiettivo in termini di stanziamenti c/competenza iniziali (1) e definitivi (2).						
Consuntivo 2012 = risorse finanziarie impiegate nell'anno per realizzare l'obiettivo in termini di pagamenti in c/competenza (3) + Residui accertati in c/competenza al termine dell'esercizio (4).						
Residui Accertati di nuova formazione = rimasto da pagare in c/competenza al termine dell'esercizio ad esclusione dei residui di stanziamento (lett F).						
(*) Sia le previsioni sia il consuntivo di spesa allocati sugli obiettivi sono al netto di somme destinate al pagamento di debiti pregressi, ivi inclusi residui perenti reinscritti in bilancio.						
		<b>Previsioni 2012</b>		<b>Consuntivo 2012</b>		
		Stanzamenti iniziali c/competenza (LB)	Stanzamenti definitivi c/competenza (LB)	Pagamento competenza (*)	Residui Accertati di nuova formazione (*)	Totale (5)=(3)+(4)
		(1)	(2)	(3)	(4)	
		2.557.484,00	3.772.680,70	2.863.739,70	412.545,38	3.276.285,08

**NOTE INTEGRATIVE AL RENDICONTO GENERALE DELLO STATO 2012  
020 - MINISTERO DELL'ECONOMIA E DELLE FINANZE**

**Sezione I  
Schede obiettivo**

Indicatori		Valori target a preventivo 2012 (LB)	Valori target riformulati 2012 (revisione)	Valori a consuntivo 2012
Codice e descrizione	1 - bollettini mensili delle entrate erariali	12		12
Tipologia	Indicatore di realizzazione fisica			
Unità di misura	bollettini			
Metodo di calcolo	somma dei protocolli			
Fonte del dato	protocollo			
Nota valori target riformulati				

<b>Obiettivo</b>	106 - Assicurare tempestività e qualità nella gestione ed interpretazione delle norme nazionali sulla fiscalità locale nella prospettiva del federalismo fiscale
<b>Descrizione</b>	L'obiettivo è assicurare non solo le attività istituzionali di consulenza e supporto agli enti territoriali, già svolte dal dipartimento, ma anche la tempestiva risposta alle esigenze che porrà l'attuazione del federalismo fiscale.
<b>Obiettivo strategico</b>	No <b>Priorità politica</b>
<b>Obiettivo relativo a risorse trasferite</b>	No <b>Categoria del beneficiario</b>

**Dati contabili obiettivo**

**LEGENDA**

Previsioni 2012 = risorse finanziarie destinate alla realizzazione dell'obiettivo in termini di stanziamenti c/competenza iniziali (1) e definitivi (2).  
Consuntivo 2012 = risorse finanziarie impiegate nell'anno per realizzare l'obiettivo in termini di pagamenti in c/competenza (3) + Residui accertati in c/competenza al termine dell'esercizio (4).  
Residui Accertati di nuova formazione = rimasto da pagare in c/competenza al termine dell'esercizio ad esclusione dei residui di stanziamento (lett F).

(\*) Sia le previsioni sia il consuntivo di spesa allocati sugli obiettivi sono al netto di somme destinate al pagamento di debiti pregressi, ivi inclusi residui perenti reinscritti in bilancio.

Previsioni 2012		Consuntivo 2012		
Stanziam. iniziali c/competenza (LB)	Stanziam. definitivi c/competenza (LB)	Pagamento competenza (*)	Residui Accertati di nuova formazione (*)	Totale (5)=(3)+(4)
(1)	(2)	(3)	(4)	
1.923.103,00	2.836.875,10	1.764.287,66	254.160,17	2.018.447,83

Indicatori		Valori target a preventivo 2012 (LB)	Valori target riformulati 2012 (revisione)	Valori a consuntivo 2012
Codice e descrizione	1 - parere tecnico/ interpretazione	10.000		17568
Tipologia	Indicatore di realizzazione fisica			
Unità di misura	parere /interpretazione			
Metodo di calcolo	somma dei protocolli			
Fonte del dato	protocollo			
Nota valori target riformulati	l'indicatore ha registrato un notevole incremento a consuntivo			

<b>Obiettivo</b>	107 - Garantire le attività di comunicazione istituzionale
<b>Descrizione</b>	Le attività di comunicazione istituzionale saranno garantite attraverso pubblicazioni, relazioni, report ed il continuo aggiornamento del sito secondo le più recenti evoluzioni della legislazione e applicazione delle norme tributarie.
<b>Obiettivo strategico</b>	No <b>Priorità politica</b>
<b>Obiettivo relativo a risorse trasferite</b>	No <b>Categoria del beneficiario</b>

**Dati contabili obiettivo**

**LEGENDA**

Previsioni 2012 = risorse finanziarie destinate alla realizzazione dell'obiettivo in termini di stanziamenti c/competenza iniziali (1) e definitivi (2).  
Consuntivo 2012 = risorse finanziarie impiegate nell'anno per realizzare l'obiettivo in termini di pagamenti in c/competenza (3) + Residui accertati in c/competenza al termine dell'esercizio (4).  
Residui Accertati di nuova formazione = rimasto da pagare in c/competenza al termine dell'esercizio ad esclusione dei residui di stanziamento (lett F).

(\*) Sia le previsioni sia il consuntivo di spesa allocati sugli obiettivi sono al netto di somme destinate al pagamento di debiti pregressi, ivi inclusi residui perenti reinscritti in bilancio.

Previsioni 2012		Consuntivo 2012		
Stanziam. iniziali c/competenza (LB)	Stanziam. definitivi c/competenza (LB)	Pagamento competenza (*)	Residui Accertati di nuova formazione (*)	Totale (5)=(3)+(4)
(1)	(2)	(3)	(4)	
1.367.271,00	2.016.940,30	1.194.120,51	172.023,05	1.366.143,56



**NOTE INTEGRATIVE AL RENDICONTO GENERALE DELLO STATO 2012  
020 - MINISTERO DELL'ECONOMIA E DELLE FINANZE**

**Sezione I  
Schede obiettivo**

Indicatori		Valori target a preventivo 2012 (LB)	Valori target riformulati 2012 (revisione)	Valori a consuntivo 2012
Dati anagrafici degli indicatori				
Codice e descrizione	1 - relazione/report gestione banca dati qualità	1		1
Tipologia	Indicatore di realizzazione fisica			
Unità di misura	relazione			
Metodo di calcolo	non necessario			
Fonte del dato	protocollo			
Nota valori target riformulati				

<b>Obiettivo</b>	108 - Presidiare l'efficacia della governance in modo da assicurare il conseguimento degli obiettivi di servizio e di contrasto all'evasione
<b>Descrizione</b>	Nell'ambito delle funzioni di governance del Dipartimento sarà assicurata l'efficace gestione del sistema di relazioni con le Agenzie fiscali in modo da garantire la tempestiva definizione ed il monitoraggio accurato degli obiettivi gestionali finalizzati alla qualità dei servizi a contribuenti ed imprese e al conseguimento delle entrate erariali previste nel bilancio dello Stato in relazione alla lotta all'evasione fiscale.
<b>Obiettivo strategico</b>	No <b>Priorità politica</b>
<b>Obiettivo relativo a risorse trasferite</b>	No <b>Categoria del beneficiario</b>

**Dati contabili obiettivo**

**LEGENDA**

**Previsioni 2012** = risorse finanziarie destinate alla realizzazione dell'obiettivo in termini di stanziamenti c/competenza iniziali (1) e definitivi (2).

**Consuntivo 2012** = risorse finanziarie impiegate nell'anno per realizzare l'obiettivo in termini di pagamenti in c/competenza (3) + Residui accertati in c/competenza al termine dell'esercizio (4).

**Residui Accertati di nuova formazione** = rimasto da pagare in c/competenza al termine dell'esercizio ad esclusione dei residui di stanziamento (lett F).

(\*) Sia le previsioni sia il consuntivo di spesa allocati sugli obiettivi sono al netto di somme destinate al pagamento di debiti pregressi, ivi inclusi residui perenti reinscritti in bilancio.

Previsioni 2012		Consuntivo 2012		
Stanziamenti iniziali c/competenza (LB)	Stanziamenti definitivi c/competenza (LB)	Pagamento competenza (*)	Residui Accertati di nuova formazione (*)	Totale (5)=(3)+(4)
(1)	(2)	(3)	(4)	
1.464.459,00	2.160.304,50	1.577.818,16	227.297,71	1.805.115,87

Indicatori		Valori target a preventivo 2012 (LB)	Valori target riformulati 2012 (revisione)	Valori a consuntivo 2012
Dati anagrafici degli indicatori				
Codice e descrizione	1 - Relazione di monitoraggio	4		4
Tipologia	Indicatore di realizzazione fisica			
Unità di misura	relazioni			
Metodo di calcolo	somma dei protocolli			
Fonte del dato	protocollo			
Nota valori target riformulati				

**NOTE INTEGRATIVE AL RENDICONTO GENERALE DELLO STATO 2012  
020 - MINISTERO DELL'ECONOMIA E DELLE FINANZE**

**Sezione I  
Schede obiettivo**

<b>Obiettivo</b>	109 - Assicurare l'efficacia del coordinamento delle strutture della fiscalità per garantire l'integrazione e la qualità del Sistema informativo della fiscalità
<b>Descrizione</b>	L'efficacia del coordinamento delle strutture della fiscalità per garantire l'integrazione e la qualità del Sistema informativo sarà assicurata attraverso lo sviluppo dei sistemi di governo e monitoraggio del Contratto di servizio quadro e di valutazione degli impatti sui contratti esecutivi delle strutture organizzative al fine di assicurare lo sviluppo unitario del SIF, e attraverso la realizzazione della fattura elettronica.

<b>Obiettivo strategico</b>	No	<b>Priorità politica</b>	
<b>Obiettivo relativo a risorse trasferite</b>	No	<b>Categoria del beneficiario</b>	

**Dati contabili obiettivo**

**LEGENDA**

**Previsioni 2012** = risorse finanziarie destinate alla realizzazione dell'obiettivo in termini di stanziamenti c/competenza iniziali (1) e definitivi (2).

**Consuntivo 2012** = risorse finanziarie impiegate nell'anno per realizzare l'obiettivo in termini di pagamenti in c/competenza (3) + Residui accertati in c/competenza al termine dell'esercizio (4).  
**Residui Accertati di nuova formazione** = rimasto da pagare in c/competenza al termine dell'esercizio ad esclusione dei residui di stanziamento (lett F).

(\*) Sia le previsioni sia il consuntivo di spesa allocati sugli obiettivi sono al netto di somme destinate al pagamento di debiti pregressi, ivi inclusi residui perenti reiscritti in bilancio.

Previsioni 2012		Consuntivo 2012		
Stanziamenti iniziali c/competenza (LB)	Stanziamenti definitivi c/competenza (LB)	Pagamento competenza (*)	Residui Accertati di nuova formazione (*)	Totale (5)=(3)+(4)
(1)	(2)	(3)	(4)	
2.493.579,00	3.678.411,50	2.363.858,29	340.593,32	2.704.391,61

**Indicatori**

Dati anagrafici degli indicatori		Valori target a preventivo 2012 (LB)	Valori target riformulati 2012 (revisione)	Valori a consuntivo 2012
Codice e descrizione	1 - report di monitoraggio	1		1
Tipologia	Indicatore di realizzazione fisica			
Unità di misura	report			
Metodo di calcolo	non necessario			
Fonte del dato	protocollo			
Nota valori target riformulati				

<b>Obiettivo</b>	110 - Potenziare l'integrazione dei processi lavorativi a seguito della riorganizzazione del Dpr 43/2008 orientando le competenze in relazione alla strategia delineata
<b>Descrizione</b>	Si realizzerà l'obiettivo attraverso l'analisi e la programmazione del fabbisogno dipartimentale delle risorse umane e strumentali per le successive determinazioni gestionali.

<b>Obiettivo strategico</b>	No	<b>Priorità politica</b>	
<b>Obiettivo relativo a risorse trasferite</b>	No	<b>Categoria del beneficiario</b>	

**Dati contabili obiettivo**

**LEGENDA**

**Previsioni 2012** = risorse finanziarie destinate alla realizzazione dell'obiettivo in termini di stanziamenti c/competenza iniziali (1) e definitivi (2).

**Consuntivo 2012** = risorse finanziarie impiegate nell'anno per realizzare l'obiettivo in termini di pagamenti in c/competenza (3) + Residui accertati in c/competenza al termine dell'esercizio (4).  
**Residui Accertati di nuova formazione** = rimasto da pagare in c/competenza al termine dell'esercizio ad esclusione dei residui di stanziamento (lett F).

(\*) Sia le previsioni sia il consuntivo di spesa allocati sugli obiettivi sono al netto di somme destinate al pagamento di debiti pregressi, ivi inclusi residui perenti reiscritti in bilancio.

Previsioni 2012		Consuntivo 2012		
Stanziamenti iniziali c/competenza (LB)	Stanziamenti definitivi c/competenza (LB)	Pagamento competenza (*)	Residui Accertati di nuova formazione (*)	Totale (5)=(3)+(4)
(1)	(2)	(3)	(4)	
1.467.788,00	2.165.218,20	1.581.403,71	227.814,31	1.809.218,02

**NOTE INTEGRATIVE AL RENDICONTO GENERALE DELLO STATO 2012  
020 - MINISTERO DELL'ECONOMIA E DELLE FINANZE**

**Sezione I  
Schede obiettivo**

Indicatori		Valori target a preventivo 2012 (LB)	Valori target riformulati 2012 (revisione)	Valori a consuntivo 2012
Codice e descrizione	1 - Piano fabbisogno risorse umane e strumentali e monitoraggio sua attuazione	2		2
Tipologia	Indicatore di realizzazione fisica			
Unità di misura	piano			
Metodo di calcolo	somma dei protocolli			
Fonte del dato	protocollo			
Nota valori target riformulati				

<b>Obiettivo</b>	111 - Potenziare l'integrazione ed il coordinamento delle strutture del Dipartimento per assicurare tempestività e qualità dell'azione.		
<b>Descrizione</b>	Nell'ambito di tale obiettivo saranno sviluppate iniziative finalizzate a garantire la massima integrazione delle strutture del Dipartimento e a migliorare i tempi di risposta agli interlocutori istituzionali.		
<b>Obiettivo strategico</b>	No	Priorità politica	
<b>Obiettivo relativo a risorse trasferite</b>	No	Categoria del beneficiario	

**Dati contabili obiettivo**

**LEGENDA**

**Previsioni 2012** = risorse finanziarie destinate alla realizzazione dell'obiettivo in termini di stanziamenti c/competenza iniziali (1) e definitivi (2).

**Consuntivo 2012** = risorse finanziarie impiegate nell'anno per realizzare l'obiettivo in termini di pagamenti in c/competenza (3) + Residui accertati in c/competenza al termine dell'esercizio (4).  
**Residui Accertati di nuova formazione** = rimasto da pagare in c/competenza al termine dell'esercizio ad esclusione dei residui di stanziamento (lett F).

(\*) Sia le previsioni sia il consuntivo di spesa allocati sugli obiettivi sono al netto di somme destinate al pagamento di debiti pregressi, ivi inclusi residui perenti reiscritti in bilancio.

Previsioni 2012		Consuntivo 2012		
Stanziamenti iniziali c/competenza (LB)	Stanziamenti definitivi c/competenza (LB)	Pagamento competenza (*)	Residui Accertati di nuova formazione (*)	Totale (5)=(3)+(4)
(1)	(2)	(3)	(4)	
7.281.715,00	10.741.631,40	7.467.381,33	1.075.738,15	8.543.119,48

Indicatori		Valori target a preventivo 2012 (LB)	Valori target riformulati 2012 (revisione)	Valori a consuntivo 2012
Codice e descrizione	1 - consuntivi obiettivi attività	3		3
Tipologia	Indicatore di realizzazione fisica			
Unità di misura	relazioni			
Metodo di calcolo	somma protocolli			
Fonte del dato	protocollo			
Nota valori target riformulati				

<b>Obiettivo</b>	112 - Assicurare l'efficacia e l'efficienza dei servizi resi dagli uffici di segreteria delle Commissioni tributarie		
<b>Descrizione</b>	Sarà assicurata l'efficacia e l'efficienza delle cctt anche attraverso dei monitoraggi sui tempi medi di lavorazione.		
<b>Obiettivo strategico</b>	No	Priorità politica	
<b>Obiettivo relativo a risorse trasferite</b>	No	Categoria del beneficiario	

**Dati contabili obiettivo**

**LEGENDA**

**Previsioni 2012** = risorse finanziarie destinate alla realizzazione dell'obiettivo in termini di stanziamenti c/competenza iniziali (1) e definitivi (2).

**Consuntivo 2012** = risorse finanziarie impiegate nell'anno per realizzare l'obiettivo in termini di pagamenti in c/competenza (3) + Residui accertati in c/competenza al termine dell'esercizio (4).  
**Residui Accertati di nuova formazione** = rimasto da pagare in c/competenza al termine dell'esercizio ad esclusione dei residui di stanziamento (lett F).

(\*) Sia le previsioni sia il consuntivo di spesa allocati sugli obiettivi sono al netto di somme destinate al pagamento di debiti pregressi, ivi inclusi residui perenti reiscritti in bilancio.

Previsioni 2012		Consuntivo 2012		
Stanziamenti iniziali c/competenza (LB)	Stanziamenti definitivi c/competenza (LB)	Pagamento competenza (*)	Residui Accertati di nuova formazione (*)	Totale (5)=(3)+(4)
(1)	(2)	(3)	(4)	
181.640.505,00	254.023.364,70	161.305.546,79	44.420.982,87	205.726.529,66

**NOTE INTEGRATIVE AL RENDICONTO GENERALE DELLO STATO 2012  
020 - MINISTERO DELL'ECONOMIA E DELLE FINANZE**

**Sezione I  
Schede obiettivo**

**Indicatori**

Dati anagrafici degli indicatori		Valori target a preventivo 2012 (LB)	Valori target riformulati 2012 (revisione)	Valori a consuntivo 2012
Codice e descrizione	1 - tempo medio per all'assegnazione del ricorso al Presidente di Commissione	9		2
Tipologia	Indicatore di risultato (output)			
Unità di misura	n° giorni impiegati			
Metodo di calcolo	somma dei giorni			
Fonte del dato	sicot			
Nota valori target riformulati	si è registrato un notevole miglioramento dei tempi medi rilevati			

<b>Obiettivo</b>	113 - Assicurare l'elaborazione, l'analisi e la predisposizione di norme e dati relativi al contenzioso tributario, nonché assicurare l'efficacia, l'indirizzo, il coordinamento e la gestione dei fattori produttivi a supporto della giustizia tributaria
<b>Descrizione</b>	Nell'ambito di tale obiettivo si provvederà alla valutazione e predisposizione di elementi amministrativi e tecnici su disegni di legge, sugli emendamenti parlamentari e sugli atti di sindacato ispettivo, anche acquisendo informazioni da enti della fiscalità. Sarà altresì predisposta una relazione sullo stato del contenzioso tributario.
<b>Obiettivo strategico</b>	No <b>Priorità politica</b>
<b>Obiettivo relativo a risorse trasferite</b>	No <b>Categoria del beneficiario</b>

**Dati contabili obiettivo**

**LEGENDA**

Previsioni 2012 = risorse finanziarie destinate alla realizzazione dell'obiettivo in termini di stanziamenti c/competenza iniziali (1) e definitivi (2).

Consuntivo 2012 = risorse finanziarie impiegate nell'anno per realizzare l'obiettivo in termini di pagamenti in c/competenza (3) + Residui accertati in c/competenza al termine dell'esercizio (4).

Residui Accertati di nuova formazione = rimasto da pagare in c/competenza al termine dell'esercizio ad esclusione dei residui di stanziamento (lett F).

(\*) Sia le previsioni sia il consuntivo di spesa allocati sugli obiettivi sono al netto di somme destinate al pagamento di debiti pregressi, ivi inclusi residui perenti reiscritti in bilancio.

Previsioni 2012		Consuntivo 2012		
Stanziamenti iniziali c/competenza (LB)	Stanziamenti definitivi c/competenza (LB)	Pagamento competenza (*)	Residui Accertati di nuova formazione (*)	Totale (5)=(3)+(4)
(1)	(2)	(3)	(4)	
4.193.025,00	6.185.348,80	4.594.318,21	661.850,04	5.256.168,25

**Indicatori**

Dati anagrafici degli indicatori		Valori target a preventivo 2012 (LB)	Valori target riformulati 2012 (revisione)	Valori a consuntivo 2012
Codice e descrizione	1 - relazione sull'andamento del contenzioso	1		1
Tipologia	Indicatore di realizzazione fisica			
Unità di misura	relazione			
Metodo di calcolo	non necessario			
Fonte del dato	protocollo			
Nota valori target riformulati				

**NOTE INTEGRATIVE AL RENDICONTO GENERALE DELLO STATO 2012**  
**020 - MINISTERO DELL'ECONOMIA E DELLE FINANZE**  
**Sezione I**  
**Schede obiettivo**

<b>Obiettivo</b>	165 - Efficacia della vigilanza sulle Agenzie fiscali		
<b>Descrizione</b>	sarà assicurata l'attuazione del programma annuale di vigilanza sui procedimenti delle Agenzie fiscali		
<b>Obiettivo strategico</b>	No	<b>Priorità politica</b>	
<b>Obiettivo relativo a risorse trasferite</b>	No	<b>Categoria del beneficiario</b>	

**Dati contabili obiettivo**

**LEGENDA**

Previsioni 2012 = risorse finanziarie destinate alla realizzazione dell'obiettivo in termini di stanziamenti c/competenza Iniziali (1) e definitivi (2).  
 Consuntivo 2012 = risorse finanziarie impiegate nell'anno per realizzare l'obiettivo in termini di pagamenti in c/competenza (3) + Residui accertati in c/competenza al termine dell'esercizio (4).  
 Residui Accertati di nuova formazione = rimasto da pagare in c/competenza al termine dell'esercizio ad esclusione dei residui di stanziamento (lett F).

(\*) Sia le previsioni sia il consuntivo di spesa allocati sugli obiettivi sono al netto di somme destinate al pagamento di debiti pregressi, ivi inclusi residui perenti reiscritti in bilancio.

Previsioni 2012		Consuntivo 2012		
Stanzamenti iniziali c/competenza (LB)	Stanzamenti definitivi c/competenza (LB)	Pagamento competenza (*)	Residui Accertati di nuova formazione (*)	Totale (5)=(3)+(4)
(1)	(2)	(3)	(4)	
1.674.144,00	2.469.623,60	1.121.685,45	161.588,02	1.283.273,47

**Indicatori**

Dati anagrafici degli indicatori		Valori target a preventivo 2012 (LB)	Valori target riformulati 2012 (revisione)	Valori a consuntivo 2012
Codice e descrizione	1 - Relazioni / report	6		6
Tipologia	Indicatore di realizzazione fisica			
Unità di misura	relazioni			
Metodo di calcolo	somma dei protocolli			
Fonte del dato	protocollo			
Nota valori target riformulati				

<b>Obiettivo</b>	166 - SOMME DA TRASFERIRE ALLA SOSE		
<b>Descrizione</b>	SPESE OCCORRENTI PER LA DEFINIZIONE DEI FABBISOGNI E DEI COSTI STANDARD DELLE FUNZIONI E DEI SERVIZI RESI DALLE REGIONI E DAGLI ENTI LOCALI NEI SETTORI DIVERSI DALLA SANITA'		

<b>Obiettivo strategico</b>	No	<b>Priorità politica</b>	
<b>Obiettivo relativo a risorse trasferite</b>	Si	<b>Categoria del beneficiario</b>	Amministrazioni Centrali

**Dati contabili obiettivo**

**LEGENDA**

Previsioni 2012 = risorse finanziarie destinate alla realizzazione dell'obiettivo in termini di stanziamenti c/competenza Iniziali (1) e definitivi (2).  
 Consuntivo 2012 = risorse finanziarie impiegate nell'anno per realizzare l'obiettivo in termini di pagamenti in c/competenza (3) + Residui accertati in c/competenza al termine dell'esercizio (4).  
 Residui Accertati di nuova formazione = rimasto da pagare in c/competenza al termine dell'esercizio ad esclusione dei residui di stanziamento (lett F).

(\*) Sia le previsioni sia il consuntivo di spesa allocati sugli obiettivi sono al netto di somme destinate al pagamento di debiti pregressi, ivi inclusi residui perenti reiscritti in bilancio.

Previsioni 2012		Consuntivo 2012		
Stanzamenti iniziali c/competenza (LB)	Stanzamenti definitivi c/competenza (LB)	Pagamento competenza (*)	Residui Accertati di nuova formazione (*)	Totale (5)=(3)+(4)
(1)	(2)	(3)	(4)	
5.000.000,00	5.000.000,00	3.958.333,33	1.041.666,67	5.000.000,00

**Indicatori**

Dati anagrafici degli indicatori		Valori target a preventivo 2012 (LB)	Valori target riformulati 2012 (revisione)	Valori a consuntivo 2012
Codice e descrizione	1 - Somme trasferite/ Somme richieste	100%		100%
Tipologia	Indicatore di realizzazione finanziaria			
Unità di misura				
Metodo di calcolo	SOMMA DEI TRASFERIMENTI/SOMME STANZIATE			
Fonte del dato	CONTABILITA'			
Nota valori target riformulati				

**NOTE INTEGRATIVE AL RENDICONTO GENERALE DELLO STATO 2012**  
**020 - MINISTERO DELL'ECONOMIA E DELLE FINANZE**  
**Sezione I**  
**Schede obiettivo**

<b>Obiettivo</b>	185 - Trasferimenti alla Scuola Superiore dell'Economia e Finanze		
<b>Descrizione</b>	Trasferimento fondi alla Scuola Superiore dell'Economia e Finanze		
<b>Obiettivo strategico</b>	No	<b>Priorità politica</b>	
<b>Obiettivo relativo a risorse trasferite</b>	Si	<b>Categoria del beneficiario</b>	Amministrazioni Centrali

**Dati contabili obiettivo**

**LEGENDA**

**Previsioni 2012** = risorse finanziarie destinate alla realizzazione dell'obiettivo in termini di stanziamenti c/competenza iniziali (1) e definitivi (2).  
**Consuntivo 2012** = risorse finanziarie impiegate nell'anno per realizzare l'obiettivo in termini di pagamenti in c/competenza (3) + Residui accertati in c/competenza al termine dell'esercizio (4).  
**Residui Accertati di nuova formazione** = rimasto da pagare in c/competenza al termine dell'esercizio ad esclusione dei residui di stanziamento (lett F).

(\*) Sia le previsioni sia il consuntivo di spesa allocati sugli obiettivi sono al netto di somme destinate al pagamento di debiti pregressi, ivi inclusi residui perenti reiscritti in bilancio.

Previsioni 2012		Consuntivo 2012		
Stanziamenti iniziali c/competenza (LB)	Stanziamenti definitivi c/competenza (LB)	Pagamento competenza (*)	Residui Accertati di nuova formazione (*)	Totale (5)=(3)+(4)
(1)	(2)	(3)	(4)	
13.665.822,00	14.953.349,00	13.692.697,16	0,00	13.692.697,16

**Indicatori**

Dati anagrafici degli indicatori		Valori target a preventivo 2012 (LB)	Valori target riformulati 2012 (revisione)	Valori a consuntivo 2012
Codice e descrizione	1 - Somme trasferite/ Somme richieste	100%		100%
Tipologia	Indicatore di realizzazione finanziaria			
Unità di misura	pagamenti effettuati nell'anno			
Metodo di calcolo	somme dei mandati emessi nell'anno a valere sulle risorse finanziarie assegnate			
Fonte del dato	contabilità della spesa			
Nota valori target riformulati				

<b>Obiettivo</b>	189 - Trasferimenti all'Agenzia del Demanio.		
<b>Descrizione</b>	Trasferimento fondi all'Agenzia del Demanio.		
<b>Obiettivo strategico</b>	No	<b>Priorità politica</b>	
<b>Obiettivo relativo a risorse trasferite</b>	Si	<b>Categoria del beneficiario</b>	Amministrazioni Centrali

**Dati contabili obiettivo**

**LEGENDA**

**Previsioni 2012** = risorse finanziarie destinate alla realizzazione dell'obiettivo in termini di stanziamenti c/competenza iniziali (1) e definitivi (2).  
**Consuntivo 2012** = risorse finanziarie impiegate nell'anno per realizzare l'obiettivo in termini di pagamenti in c/competenza (3) + Residui accertati in c/competenza al termine dell'esercizio (4).  
**Residui Accertati di nuova formazione** = rimasto da pagare in c/competenza al termine dell'esercizio ad esclusione dei residui di stanziamento (lett F).

(\*) Sia le previsioni sia il consuntivo di spesa allocati sugli obiettivi sono al netto di somme destinate al pagamento di debiti pregressi, ivi inclusi residui perenti reiscritti in bilancio.

Previsioni 2012		Consuntivo 2012		
Stanziamenti iniziali c/competenza (LB)	Stanziamenti definitivi c/competenza (LB)	Pagamento competenza (*)	Residui Accertati di nuova formazione (*)	Totale (5)=(3)+(4)
(1)	(2)	(3)	(4)	
93.723.075,00	107.905.035,00	66.319.826,82	41.585.208,18	107.905.035,00

**Indicatori**

Dati anagrafici degli indicatori		Valori target a preventivo 2012 (LB)	Valori target riformulati 2012 (revisione)	Valori a consuntivo 2012
Codice e descrizione	1 - Somme trasferite / Somme richieste	100%		100%
Tipologia	Indicatore di realizzazione finanziaria			
Unità di misura	entrate rilevate			
Metodo di calcolo	somme delle entrate			
Fonte del dato	contabilità delle entrate in materia di vendita dei beni patrimoniali			
Nota valori target riformulati				

**NOTE INTEGRATIVE AL RENDICONTO GENERALE DELLO STATO 2012  
020 - MINISTERO DELL'ECONOMIA E DELLE FINANZE**

**Sezione I  
Schede obiettivo**

<b>Obiettivo</b>	190 - Altri trasferimenti all'Agenzia del Demanio.		
<b>Descrizione</b>	Somme da attribuire all'Ente Demanio per l'acquisto, la manutenzione e la ristrutturazione di beni immobili.		
<b>Obiettivo strategico</b>	No	<b>Priorità politica</b>	
<b>Obiettivo relativo a risorse trasferite</b>	Si	<b>Categoria del beneficiario</b>	Amministrazioni Centrali

**Dati contabili obiettivo**

**LEGENDA**

Previsioni 2012 = risorse finanziarie destinate alla realizzazione dell'obiettivo in termini di stanziamenti c/competenza iniziali (1) e definitivi (2).  
Consuntivo 2012 = risorse finanziarie impiegate nell'anno per realizzare l'obiettivo in termini di pagamenti in c/competenza (3) + Residui accertati in c/competenza al termine dell'esercizio (4).  
Residui Accertati di nuova formazione = rimasto da pagare in c/competenza al termine dell'esercizio ad esclusione dei residui di stanziamento (lett F).

(\*) Sia le previsioni sia il consuntivo di spesa allocati sugli obiettivi sono al netto di somme destinate al pagamento di debiti progressi, ivi inclusi residui perenti reinscritti in bilancio.

Previsioni 2012		Consuntivo 2012		
Stanziamenti iniziali c/competenza (LB)	Stanziamenti definitivi c/competenza (LB)	Pagamento competenza (*)	Residui Accertati di nuova formazione (*)	Totale (5)=(3)+(4)
(1)	(2)	(3)	(4)	
27.217.901,00	25.901.939,00	0,00	25.901.939,00	25.901.939,00

**Indicatori**

Dati anagrafici degli indicatori		Valori target a preventivo 2012 (LB)	Valori target riformulati 2012 (revisione)	Valori a consuntivo 2012
Codice e descrizione	1 - Somme trasferite/ Somme richieste	100%		100%
Tipologia	Indicatore di realizzazione finanziaria			
Unità di misura	pagamenti effettuati nell'anno			
Metodo di calcolo	somme dei mandati emessi nell'anno			
Fonte del dato	contabilità della spesa			
Nota valori target riformulati				

<b>Obiettivo</b>	191 - Rimborsi di imposte ai contribuenti, restituzioni alle banche e a cittadini, enti ed imprese.		
<b>Descrizione</b>	Rimborsi vari e restituzioni di somme a soggetti diversi tra cui imprese e cittadini.		
<b>Obiettivo strategico</b>	No	<b>Priorità politica</b>	
<b>Obiettivo relativo a risorse trasferite</b>	Si	<b>Categoria del beneficiario</b>	Imprese

**Dati contabili obiettivo**

**LEGENDA**

Previsioni 2012 = risorse finanziarie destinate alla realizzazione dell'obiettivo in termini di stanziamenti c/competenza iniziali (1) e definitivi (2).  
Consuntivo 2012 = risorse finanziarie impiegate nell'anno per realizzare l'obiettivo in termini di pagamenti in c/competenza (3) + Residui accertati in c/competenza al termine dell'esercizio (4).  
Residui Accertati di nuova formazione = rimasto da pagare in c/competenza al termine dell'esercizio ad esclusione dei residui di stanziamento (lett F).

(\*) Sia le previsioni sia il consuntivo di spesa allocati sugli obiettivi sono al netto di somme destinate al pagamento di debiti progressi, ivi inclusi residui perenti reinscritti in bilancio.

Previsioni 2012		Consuntivo 2012		
Stanziamenti iniziali c/competenza (LB)	Stanziamenti definitivi c/competenza (LB)	Pagamento competenza (*)	Residui Accertati di nuova formazione (*)	Totale (5)=(3)+(4)
(1)	(2)	(3)	(4)	
1.336.781.321,00	1.569.487.198,00	379.668.887,85	361.702.567,20	741.371.455,05

**Indicatori**

Dati anagrafici degli indicatori		Valori target a preventivo 2012 (LB)	Valori target riformulati 2012 (revisione)	Valori a consuntivo 2012
Codice e descrizione	1 - Somme trasferite/ Somme richieste	100%		100%
Tipologia	Indicatore di realizzazione finanziaria			
Unità di misura	pagamenti effettuati nell'anno			
Metodo di calcolo	somme dei mandati emessi nell'anno			
Fonte del dato	contabilità della spesa			
Nota valori target riformulati				

**NOTE INTEGRATIVE AL RENDICONTO GENERALE DELLO STATO 2012**  
**020 - MINISTERO DELL'ECONOMIA E DELLE FINANZE**  
**Sezione I**  
**Schede obiettivo**

<b>Obiettivo</b>	192 - Regolazione e riscossione		
<b>Descrizione</b>	Trasferimenti		
<b>Obiettivo strategico</b>	No	<b>Priorità politica</b>	
<b>Obiettivo relativo a risorse trasferite</b>	Si	<b>Categoria del beneficiario</b>	Amministrazioni Centrali

**Dati contabili obiettivo**

**LEGENDA**

**Previsioni 2012** = risorse finanziarie destinate alla realizzazione dell'obiettivo in termini di stanziamenti c/competenza iniziali (1) e definitivi (2).

**Consuntivo 2012** = risorse finanziarie impiegate nell'anno per realizzare l'obiettivo in termini di pagamenti in c/competenza (3) + Residui accertati in c/competenza al termine dell'esercizio (4).

**Residui Accertati di nuova formazione** = rimasto da pagare in c/competenza al termine dell'esercizio ad esclusione dei residui di stanziamento (lett F).

(\*) Sia le previsioni sia il consuntivo di spesa allocati sugli obiettivi sono al netto di somme destinate al pagamento di debiti pregressi, ivi inclusi residui perenti reiscritti in bilancio.

Previsioni 2012		Consuntivo 2012		
Stanziamenti iniziali c/competenza (LB)	Stanziamenti definitivi c/competenza (LB)	Pagamento competenza (*)	Residui Accertati di nuova formazione (*)	Totale (5)=(3)+(4)
(1)	(2)	(3)	(4)	
181.517.288,00	174.099.310,00	144.720.277,77	2.184.525,20	146.904.802,97

**Indicatori**

Dati anagrafici degli indicatori		Valori target a preventivo 2012 (LB)	Valori target riformulati 2012 (revisione)	Valori a consuntivo 2012
<b>Codice e descrizione</b>	1 - Somme trasferite/ Somme richieste	100%		100%
<b>Tipologia</b>	Indicatore di realizzazione finanziaria			
<b>Unità di misura</b>	pagamenti effettuati nell'anno			
<b>Metodo di calcolo</b>	somme dei mandati emessi nell'anno a valere sulle risorse finanziarie assegnate			
<b>Fonte del dato</b>	contabilità della spesa			
<b>Nota valori target riformulati</b>				



**NOTE INTEGRATIVE AL RENDICONTO GENERALE DELLO STATO 2012  
020 - MINISTERO DELL'ECONOMIA E DELLE FINANZE**

**Sezione I  
Schede obiettivo**

<b>Missione</b>	1 Politiche economico-finanziarie e di bilancio (029)
<b>Programma</b>	1.3 Prevenzione e repressione delle frodi e delle violazioni agli obblighi fiscali (029.003)
<b>Centro di Responsabilità</b>	GUARDIA DI FINANZA

<b>Obiettivo</b>	63 - Prevenire e reprimere l'elusione e l'evasione fiscale in tutte le loro manifestazioni.
<b>Descrizione</b>	La Guardia di finanza intende proseguire le azioni di contrasto all'evasione fiscale, a tutela del bilancio dello Stato, delle Regioni e degli Enti locali, concentrando gli interventi nei riguardi dei fenomeni più gravi e pericolosi, quali l'economia sommersa, l'evasione internazionale, i reati tributari e le frodi fiscali. Il Corpo continuerà le iniziative contro le frodi doganali e nel settore dell'imposizione sulla produzione e sul consumo, per la tutela della regolarità dei traffici commerciali e gli interventi a contrasto del gioco illegale e irregolare e delle scommesse abusive.

<b>Obiettivo strategico</b>	Si	<b>Priorità politica</b>	Priorità politica n. 4
<b>Obiettivo relativo a risorse trasferite</b>	No	<b>Categoria del beneficiario</b>	

**Dati contabili obiettivo**

**LEGENDA**

Previsioni 2012 = risorse finanziarie destinate alla realizzazione dell'obiettivo in termini di stanziamenti c/competenza iniziali (1) e definitivi (2).

Consuntivo 2012 = risorse finanziarie impiegate nell'anno per realizzare l'obiettivo in termini di pagamenti in c/competenza (3) + Residui accertati in c/competenza al termine dell'esercizio (4).

Residui Accertati di nuova formazione = rimasto da pagare in c/competenza al termine dell'esercizio ad esclusione dei residui di stanziamento (lett F).

(\*) Sia le previsioni sia il consuntivo di spesa allocati sugli obiettivi sono al netto di somme destinate al pagamento di debiti pregressi, ivi inclusi residui perenti reiscritti in bilancio.

Previsioni 2012		Consuntivo 2012		
Stanziamenti iniziali c/competenza (LB)	Stanziamenti definitivi c/competenza (LB)	Pagamento competenza (*)	Residui Accertati di nuova formazione (*)	Totale (5)=(3)+(4)
(1)	(2)	(3)	(4)	
1.954.519.184,00	1.956.321.030,07	1.726.897.983,36	49.456.037,75	1.776.354.021,11

**Indicatori**

Dati anagrafici degli indicatori		Valori target a preventivo 2012 (LB)	Valori target riformulati 2012 (revisione)	Valori a consuntivo 2012
<b>Codice e descrizione</b>	2 - numero di verifiche e controlli	90.000		101.484
<b>Tipologia</b>	Indicatore di risultato (output)			
<b>Unità di misura</b>	Numero di verifiche e controlli.			
<b>Metodo di calcolo</b>	Somma delle verifiche e dei controlli eseguiti.			
<b>Fonte del dato</b>	Dispositivi informatici e banche dati in uso al Corpo.			
<b>Nota valori target riformulati</b>				
<b>Codice e descrizione</b>	4 - numero di controlli strumentali	600.000		si
<b>Tipologia</b>	Indicatore di realizzazione fisica			
<b>Unità di misura</b>				
<b>Metodo di calcolo</b>	La realizzazione dell'indicatore è basata sul raggiungimento degli obiettivi interni assegnati ai singoli Reparti del Corpo.			
<b>Fonte del dato</b>	Dispositivi informatici e banche dati in uso al Corpo.			
<b>Nota valori target riformulati</b>				
<b>Codice e descrizione</b>	5 - Numero di ore/persona impiegate nel settore dei monopoli statali, giochi e scommesse.	700.000		si
<b>Tipologia</b>	Indicatore di realizzazione fisica			
<b>Unità di misura</b>				
<b>Metodo di calcolo</b>	La realizzazione dell'indicatore è basata sul raggiungimento degli obiettivi interni assegnati ai singoli Reparti del Corpo.			
<b>Fonte del dato</b>	Dispositivi informatici e banche dati in uso al Corpo.			
<b>Nota valori target riformulati</b>				

**NOTE INTEGRATIVE AL RENDICONTO GENERALE DELLO STATO 2012  
020 - MINISTERO DELL'ECONOMIA E DELLE FINANZE**

**Sezione I  
Schede obiettivo**

<b>Obiettivo</b>	<b>64 - Contrastare gli illeciti in materia di spesa pubblica, mercato dei capitali e mercato dei beni e servizi.</b>
<b>Descrizione</b>	La G.di F.: 1) procederà alla stabilizzazione delle azioni finalizzate ad accertare diseconomie ed indebiti arricchimenti nella gestione della spesa pubblica nazionale, locale e comunitaria; delle attività volte a rafforzare il ruolo del Corpo quale organo ispettivo di riferimento per la C. dei C. e le P.A.; degli interventi, preventivi e repressivi, delle frodi al bilancio dello Stato, degli Enti locali e dell'U.E. 2) consoliderà il dispositivo di contrasto alla contraffazione e di tutela del made in Italy (L. 99/09), la presenza ispettiva nel comparto del mercato dei capitali, con intensificazione dei servizi anticiclaggio e di indagini in materia di usura e di tutela del risparmio e dei mercati finanziari; le attività per il contrasto della criminalità organizzata sotto l'aspetto economico, finanziario e patrimoniale, il sistema di controllo economico del territorio per individuare posizioni a rischio sotto l'aspetto fiscale e capitali illeciti provento di reati.

<b>Obiettivo strategico</b>	No	<b>Priorità politica</b>	
<b>Obiettivo relativo a risorse trasferite</b>	No	<b>Categoria del beneficiario</b>	

**Dati contabili obiettivo**

**LEGENDA**

**Previsioni 2012** = risorse finanziarie destinate alla realizzazione dell'obiettivo in termini di stanziamenti c/competenza iniziali (1) e definitivi (2).

**Consuntivo 2012** = risorse finanziarie impiegate nell'anno per realizzare l'obiettivo in termini di pagamenti in c/competenza (3) + Residui accertati in c/competenza al termine dell'esercizio (4).

**Residui Accertati di nuova formazione** = rimasto da pagare in c/competenza al termine dell'esercizio ad esclusione dei residui di stanziamento (lett F).

(\*) Sia le previsioni sia il consuntivo di spesa allocati sugli obiettivi sono al netto di somme destinate al pagamento di debiti pregressi, ivi inclusi residui perenti reiscritti in bilancio.

Previsioni 2012		Consuntivo 2012		
Stanziamenti iniziali c/competenza (LB)	Stanziamenti definitivi c/competenza (LB)	Pagamento competenza (*)	Residui Accertati di nuova formazione (*)	Totale (5)=(3)+(4)
(1)	(2)	(3)	(4)	
734.692.679,00	787.467.230,93	695.118.823,58	19.907.269,07	715.026.092,65

**Indicatori**

Dati anagrafici degli indicatori		Valori target a preventivo 2012 (LB)	Valori target riformulati 2012 (revisione)	Valori a consuntivo 2012
<b>Codice e descrizione</b>	<b>4 - Numero di ore/persona impiegate nel segmento mercato dei beni e dei servizi.</b>	1.500.000		si
<b>Tipologia</b>	Indicatore di realizzazione fisica			
<b>Unità di misura</b>				
<b>Metodo di calcolo</b>	La realizzazione dell'indicatore è basata sul raggiungimento degli obiettivi interni assegnati ai singoli Reparti del Corpo.			
<b>Fonte del dato</b>	Dispositivi informatici e banche dati in uso al Corpo.			
<b>Nota valori target riformulati</b>				
<b>Codice e descrizione</b>	<b>5 - Numero di ore/persona impiegate nel segmento mercato dei capitali.</b>	2.700.000		si
<b>Tipologia</b>	Indicatore di realizzazione fisica			
<b>Unità di misura</b>				
<b>Metodo di calcolo</b>	La realizzazione dell'indicatore è basata sul raggiungimento degli obiettivi interni assegnati ai singoli Reparti del Corpo.			
<b>Fonte del dato</b>	Dispositivi informatici e banche dati in uso al Corpo.			
<b>Nota valori target riformulati</b>				
<b>Codice e descrizione</b>	<b>6 - Numero di ore/persona impiegate nel segmento delle uscite.</b>	2.500.000		si
<b>Tipologia</b>	Indicatore di realizzazione fisica			
<b>Unità di misura</b>				
<b>Metodo di calcolo</b>	La realizzazione dell'indicatore è basata sul raggiungimento degli obiettivi interni assegnati ai singoli Reparti del Corpo.			
<b>Fonte del dato</b>	Dispositivi informatici e banche dati in uso al Corpo.			
<b>Nota valori target riformulati</b>				

**NOTE INTEGRATIVE AL RENDICONTO GENERALE DELLO STATO 2012  
020 - MINISTERO DELL'ECONOMIA E DELLE FINANZE**

**Sezione I  
Schede obiettivo**

<b>Missione</b>	1 Politiche economico-finanziarie e di bilancio (029)
<b>Programma</b>	1.4 Regolamentazione e vigilanza sul settore finanziario (029.004)
<b>Centro di Responsabilità</b>	DIPARTIMENTO DEL TESORO

<b>Obiettivo</b>	115 - Favorire la stabilità e l'efficiente funzionamento dei mercati		
<b>Descrizione</b>	Contribuire alla definizione del quadro giuridico globale, per favorire la stabilità e l'efficiente funzionamento dei mercati, e assicurare una rapida attuazione delle disposizioni che verranno adottate		
<b>Obiettivo strategico</b>	Si	<b>Priorità politica</b>	Priorità politica n. 1
<b>Obiettivo relativo a risorse trasferite</b>	No	<b>Categoria del beneficiario</b>	

**Dati contabili obiettivo**

**LEGENDA**

**Previsioni 2012** = risorse finanziarie destinate alla realizzazione dell'obiettivo in termini di stanziamenti c/competenza iniziali (1) e definitivi (2).

**Consuntivo 2012** = risorse finanziarie impiegate nell'anno per realizzare l'obiettivo in termini di pagamenti in c/competenza (3) + Residui accertati in c/competenza al termine dell'esercizio (4).

**Residui Accertati di nuova formazione** = rimasto da pagare in c/competenza al termine dell'esercizio ad esclusione dei residui di stanziamento (lett F).

(\*) Sia le previsioni sia il consuntivo di spesa allocati sugli obiettivi sono al netto di somme destinate al pagamento di debiti pregressi, ivi inclusi residui perenti reinscritti in bilancio.

Previsioni 2012		Consuntivo 2012		
Stanziamenti iniziali c/competenza (L.B)	Stanziamenti definitivi c/competenza (L.B)	Pagamento competenza (*)	Residui Accertati di nuova formazione (*)	Totale (5)=(3)+(4)
(1)	(2)	(3)	(4)	
1.466.796,00	1.539.266,83	1.044.663,26	214.586,54	1.259.249,80

**Indicatori**

Dati anagrafici degli indicatori		Valori target a preventivo 2012 (L.B)	Valori target riformulati 2012 (revisione)	Valori a consuntivo 2012
<b>Codice e descrizione</b>	1 - Grado di raggiungimento dell'obiettivo	100%		100%
<b>Tipologia</b>	Indicatore di risultato (output)			
<b>Unità di misura</b>	%			
<b>Metodo di calcolo</b>	Media pesata del risultato degli indicatori riferiti alle singole azioni			
<b>Fonte del dato</b>	Albero della performance del DT e Direttiva Generale per l'azione amministrativa e la gestione (l'Indicatore associato all'obiettivo deriva dalle risultanze degli obiettivi operativi ad esso associati, di tipo diverso tra di loro, con la conseguente necessità di ricondurli, per poterli conteggiare ai fini della performance complessiva, ad una percentuale di realizzazione o di successo)			
<b>Nota valori target riformulati</b>				

<b>Obiettivo</b>	118 - Processo di revisione degli standard internazionali di prevenzione del riciclaggio e del finanziamento del terrorismo (raccomandazioni GAFI-FATF)		
<b>Descrizione</b>	Contribuire alla definizione del quadro giuridico globale '..		
<b>Obiettivo strategico</b>	Si	<b>Priorità politica</b>	Priorità politica n. 1
<b>Obiettivo relativo a risorse trasferite</b>	No	<b>Categoria del beneficiario</b>	

**Dati contabili obiettivo**

**LEGENDA**

**Previsioni 2012** = risorse finanziarie destinate alla realizzazione dell'obiettivo in termini di stanziamenti c/competenza iniziali (1) e definitivi (2).

**Consuntivo 2012** = risorse finanziarie impiegate nell'anno per realizzare l'obiettivo in termini di pagamenti in c/competenza (3) + Residui accertati in c/competenza al termine dell'esercizio (4).

**Residui Accertati di nuova formazione** = rimasto da pagare in c/competenza al termine dell'esercizio ad esclusione dei residui di stanziamento (lett F).

(\*) Sia le previsioni sia il consuntivo di spesa allocati sugli obiettivi sono al netto di somme destinate al pagamento di debiti pregressi, ivi inclusi residui perenti reinscritti in bilancio.

Previsioni 2012		Consuntivo 2012		
Stanziamenti iniziali c/competenza (L.B)	Stanziamenti definitivi c/competenza (L.B)	Pagamento competenza (*)	Residui Accertati di nuova formazione (*)	Totale (5)=(3)+(4)
(1)	(2)	(3)	(4)	
182.887,00	191.920,93	130.252,10	26.755,36	157.007,46

**NOTE INTEGRATIVE AL RENDICONTO GENERALE DELLO STATO 2012  
020 - MINISTERO DELL'ECONOMIA E DELLE FINANZE**

**Sezione I  
Schede obiettivo**

Indicatori		Valori target a preventivo 2012 (LB)	Valori target riformulati 2012 (revisione)	Valori a consuntivo 2012
Dati anagrafici degli Indicatori				
Codice e descrizione	1 - Grado di raggiungimento dell'obiettivo	100%		100%
Tipologia	Indicatore di realizzazione fisica			
Unità di misura	%			
Metodo di calcolo	Media pesata del risultato degli indicatori riferiti alle singole azioni			
Fonte del dato	Albero della performance del DT e Direttiva Generale per l'azione amministrativa e la gestione (l'indicatore associato all'obiettivo deriva dalle risultanze degli obiettivi operativi ad esso associati, di tipo diverso tra di loro, con la conseguente necessità di ricondurli, per poterli conteggiare ai fini della performance complessiva, ad una percentuale di realizzazione o di successo)			
Nota valori target riformulati				

<b>Obiettivo</b>	121 - Perseguimento della mission istituzionale in un'ottica di costante miglioramento della qualità dei processi e dell'efficacia dell'azione amministrativa in materia di regolamentazione e vigilanza sul settore finanziario		
<b>Descrizione</b>	Prevenzione dei reati finanziari, antifrode e antifalsificazione dei mezzi di pagamento		
<b>Obiettivo strategico</b>	No	<b>Priorità politica</b>	
<b>Obiettivo relativo a risorse trasferite</b>	No	<b>Categoria del beneficiario</b>	

**Dati contabili obiettivo**

**LEGENDA**

Previsioni 2012 = risorse finanziarie destinate alla realizzazione dell'obiettivo in termini di stanziamenti c/competenza iniziali (1) e definitivi (2).  
 Consuntivo 2012 = risorse finanziarie impiegate nell'anno per realizzare l'obiettivo in termini di pagamenti in c/competenza (3) + Residui accertati in c/competenza al termine dell'esercizio (4).  
 Residui Accertati di nuova formazione = rimasto da pagare in c/competenza al termine dell'esercizio ad esclusione dei residui di stanziamento (lett F).

(\*) Sia le previsioni sia il consuntivo di spesa allocati sugli obiettivi sono al netto di somme destinate al pagamento di debiti pregressi, ivi inclusi residui perenti reinscritti in bilancio.

Previsioni 2012		Consuntivo 2012		
Stanziamenti iniziali c/competenza (LB)	Stanziamenti definitivi c/competenza (LB)	Pagamento competenza (*)	Residui Accertati di nuova formazione (*)	Totale (5)=(3)+(4)
(1)	(2)	(3)	(4)	
14.681.999,00	15.407.378,24	10.456.615,67	2.147.916,01	12.604.531,68

Indicatori		Valori target a preventivo 2012 (LB)	Valori target riformulati 2012 (revisione)	Valori a consuntivo 2012
Dati anagrafici degli Indicatori				
Codice e descrizione	1 - Grado di raggiungimento dell'obiettivo	100%		100%
Tipologia	Indicatore di risultato (output)			
Unità di misura	%			
Metodo di calcolo	Media pesata del risultato degli indicatori riferiti alle singole azioni			
Fonte del dato	Albero della performance del DT e Direttiva Generale per l'azione amministrativa e la gestione (l'indicatore associato all'obiettivo deriva dalle risultanze degli obiettivi operativi ad esso associati, di tipo diverso tra di loro, con la conseguente necessità di ricondurli, per poterli conteggiare ai fini della performance complessiva, ad una percentuale di realizzazione o di successo)			
Nota valori target riformulati				

**NOTE INTEGRATIVE AL RENDICONTO GENERALE DELLO STATO 2012**  
**020 - MINISTERO DELL'ECONOMIA E DELLE FINANZE**  
**Sezione I**  
**Schede obiettivo**

<b>Obiettivo</b>	193 - Trasferimenti di parte corrente e in conto capitale		
<b>Descrizione</b>	Erogazione delle somme di parte corrente e in conto capitale nell'ambito del programma		
<b>Obiettivo strategico</b>	No	<b>Priorità politica</b>	
<b>Obiettivo relativo a risorse trasferite</b>	Si	<b>Categoria del beneficiario</b>	Amministrazioni Centrali

**Dati contabili obiettivo**

**LEGENDA**

**Previsioni 2012** = risorse finanziarie destinate alla realizzazione dell'obiettivo in termini di stanziamenti c/competenza iniziali (1) e definitivi (2).

**Consuntivo 2012** = risorse finanziarie impiegate nell'anno per realizzare l'obiettivo in termini di pagamenti in c/competenza (3) + Residui accertati in c/competenza al termine dell'esercizio (4).

**Residui Accertati di nuova formazione** = rimasto da pagare in c/competenza al termine dell'esercizio ad esclusione dei residui di stanziamento (lett F).

(\*) Sia le previsioni sia il consuntivo di spesa allocati sugli obiettivi sono al netto di somme destinate al pagamento di debiti pregressi, ivi inclusi residui perenti reiscritti in bilancio.

Previsioni 2012		Consuntivo 2012		
Stanziamenti iniziali c/competenza (LB)	Stanziamenti definitivi c/competenza (LB)	Pagamento competenza (*)	Residui Accertati di nuova formazione (*)	Totale (5)=(3)+(4)
(1)	(2)	(3)	(4)	
2.648.807,00	7.168.361.323,00	7.164.382.625,00	1.194.276,00	7.165.576.901,00

**Indicatori**

Dati anagrafici degli indicatori		Valori target a preventivo 2012 (LB)	Valori target riformulati 2012 (revisione)	Valori a consuntivo 2012
<b>Codice e descrizione</b>	1 - Grado di utilizzo delle risorse al verificarsi degli eventi che ne implicano l'erogazione	100%		99,96%
<b>Tipologia</b>	Indicatore di realizzazione finanziaria			
<b>Unità di misura</b>	%			
<b>Metodo di calcolo</b>	Pagato Conto Competenza / Stanziamenti Definitivi * 100			
<b>Fonte del dato</b>	Bilancio Finanziario			
<b>Nota valori target riformulati</b>				

**NOTE INTEGRATIVE AL RENDICONTO GENERALE DELLO STATO 2012  
020 - MINISTERO DELL'ECONOMIA E DELLE FINANZE**

**Sezione I  
Schede obiettivo**

<b>Missione</b>	1 Politiche economico-finanziarie e di bilancio (029)
<b>Programma</b>	1.5 Regolazioni contabili, restituzioni e rimborsi d'imposte (029.005)
<b>Centro di Responsabilità</b>	DIPARTIMENTO DEL TESORO

<b>Obiettivo</b>	194 - Regolazioni contabili, restituzioni e rimborsi d'imposta		
<b>Descrizione</b>	Erogazione somme per le politiche economico-finanziarie e di bilancio in materia di regolazioni contabili, restituzioni e rimborsi d'imposta		

<b>Obiettivo strategico</b>	No	<b>Priorità politica</b>	
<b>Obiettivo relativo a risorse trasferite</b>	No	<b>Categoria del beneficiario</b>	

**Dati contabili obiettivo**

**LEGENDA**

**Previsioni 2012** = risorse finanziarie destinate alla realizzazione dell'obiettivo in termini di stanziamenti c/competenza iniziali (1) e definitivi (2).

**Consuntivo 2012** = risorse finanziarie impiegate nell'anno per realizzare l'obiettivo in termini di pagamenti in c/competenza (3) + Residui accertati in c/competenza al termine dell'esercizio (4).  
**Residui Accertati di nuova formazione** = rimasto da pagare in c/competenza al termine dell'esercizio ad esclusione dei residui di stanziamento (lett F).

(\*) Sia le previsioni sia il consuntivo di spesa allocati sugli obiettivi sono al netto di somme destinate al pagamento di debiti pregressi, ivi inclusi residui perenti reinscritti in bilancio.

Previsioni 2012		Consuntivo 2012		
Stanziam. iniziali c/competenza (L.B)	Stanziam. definitivi c/competenza (L.B)	Pagamento competenza (*)	Residui Accertati di nuova formazione (*)	Totale (5)=(3)+(4)
(1)	(2)	(3)	(4)	
4.510.074.791,00	4.514.342.178,00	3.982.738.059,16	531.603.809,76	4.514.341.868,92

**Indicatori**

Dati anagrafici degli indicatori		Valori target a preventivo 2012 (L.B)	Valori target riformulati 2012 (revisione)	Valori a consuntivo 2012
<b>Codice e descrizione</b>	1 - Grado di utilizzo delle risorse al verificarsi degli eventi che ne implicano l'erogazione	100%		100%
<b>Tipologia</b>	Indicatore di realizzazione finanziaria			
<b>Unità di misura</b>	%			
<b>Metodo di calcolo</b>	(Pagato Conto Competenza + Residui Accertati di nuova formazione) / Stanziamenti definitivi * 100			
<b>Fonte del dato</b>	Bilancio Finanziario			
<b>Nota valori target riformulati</b>				

**NOTE INTEGRATIVE AL RENDICONTO GENERALE DELLO STATO 2012**  
**020 - MINISTERO DELL'ECONOMIA E DELLE FINANZE**  
**Sezione I**  
**Schede obiettivo**

<b>Missione</b>	1 Politiche economico-finanziarie e di bilancio (029)
<b>Programma</b>	1.5 Regolazioni contabili, restituzioni e rimborsi d'imposte (029.005)
<b>Centro di Responsabilità</b>	DIPARTIMENTO DELLE FINANZE

<b>Obiettivo</b>	177 - Rimborsi di imposte ai contribuenti, restituzioni e rimborsi d'imposte.
<b>Descrizione</b>	Somme occorrenti per regolazioni contabili, restituzioni e rimborsi di imposta a imprese e cittadini.

<b>Obiettivo strategico</b>	No	<b>Priorità politica</b>	
<b>Obiettivo relativo a risorse trasferite</b>	Si	<b>Categoria del beneficiario</b>	Imprese

**Dati contabili obiettivo**

LEGENDA Previsioni 2012 = risorse finanziarie destinate alla realizzazione dell'obiettivo in termini di stanziamenti c/competenza iniziali (1) e definitivi (2). Consuntivo 2012 = risorse finanziarie impiegate nell'anno per realizzare l'obiettivo in termini di pagamenti in c/competenza (3) + Residui accertati in c/competenza al termine dell'esercizio (4). Residui Accertati di nuova formazione = rimasto da pagare in c/competenza al termine dell'esercizio ad esclusione dei residui di stanziamento (lett F).  (* ) Sia le previsioni sia il consuntivo di spesa allocati sugli obiettivi sono al netto di somme destinate al pagamento di debiti pregressi, ivi inclusi residui perenti reinscritti in bilancio.	Previsioni 2012		Consuntivo 2012		
	Stanziam. iniziali c/competenza (LB)	Stanziam. definitivi c/competenza (LB)	Pagamento competenza (*)	Residui Accertati di nuova formazione (*)	Totale (5)=(3)+(4)
(1)	(2)	(3)	(4)		
44.859.519.458,00	43.403.248.474,00	38.510.822.250,93	101.142.421,95	38.611.964.672,88	

Indicatori		Valori target a preventivo 2012 (LB)	Valori target riformulati 2012 (revisione)	Valori a consuntivo 2012
Dati anagrafici degli indicatori				
Codice e descrizione	1 - Percentuale di avanzamento spesa prevista	100%		100%
Tipologia	Indicatore di realizzazione finanziaria			
Unità di misura	pagamenti effettuati nell'anno			
Metodo di calcolo	somma dei mandati emessi nell'anno a valere sulle risorse finanziarie assegnate			
Fonte del dato	contabilità della spesa			
Nota valori target riformulati				

**NOTE INTEGRATIVE AL RENDICONTO GENERALE DELLO STATO 2012  
020 - MINISTERO DELL'ECONOMIA E DELLE FINANZE**

**Sezione I  
Schede obiettivo**

<b>Missione</b>	1 Politiche economico-finanziarie e di bilancio (029)
<b>Programma</b>	1.6 Analisi e programmazione economico-finanziaria (029.006)
<b>Centro di Responsabilità</b>	DIPARTIMENTO DEL TESORO

<b>Obiettivo</b>	129 - Potenziamento dell'attività di ricerca, di analisi macroeconomica congiunturale e di analisi strutturale dell'economia italiana e internazionale
<b>Descrizione</b>	Adottare un percorso graduale ma rigoroso di risanamento finanziario attraverso il controllo del disavanzo pubblico, mediante una rigorosa azione di contenimento della spesa, con particolare riferimento a quella corrente primaria

<b>Obiettivo strategico</b>	Si	<b>Priorità politica</b>	Priorità politica n. 2
<b>Obiettivo relativo a risorse trasferite</b>	No	<b>Categoria del beneficiario</b>	

**Dati contabili obiettivo**

**LEGENDA**

**Previsioni 2012** = risorse finanziarie destinate alla realizzazione dell'obiettivo in termini di stanziamenti c/competenza iniziali (1) e definitivi (2).

**Consuntivo 2012** = risorse finanziarie impiegate nell'anno per realizzare l'obiettivo in termini di pagamenti in c/competenza (3) + Residui accertati in c/competenza al termine dell'esercizio (4).

**Residui Accertati di nuova formazione** = rimasto da pagare in c/competenza al termine dell'esercizio ad esclusione dei residui di stanziamento (lett F).

(\*) Sia le previsioni sia il consuntivo di spesa allocati sugli obiettivi sono al netto di somme destinate al pagamento di debiti pregressi, ivi inclusi residui perenti reinscritti in bilancio.

Previsioni 2012		Consuntivo 2012		
Stanziamenti iniziali c/competenza (LB)	Stanziamenti definitivi c/competenza (LB)	Pagamento competenza (*)	Residui Accertati di nuova formazione (*)	Totale (5)=(3)+(4)
(1)	(2)	(3)	(4)	
2.957.749,00	3.489.377,53	2.572.138,02	443.587,03	3.015.725,05

Indicatori		Valori target a preventivo 2012 (LB)	Valori target riformulati 2012 (revisione)	Valori a consuntivo 2012
<b>Dati anagrafici degli indicatori</b>				
<b>Codice e descrizione</b>	1 - Analisi, Working Papers, note tematiche, pubblicazioni effettuate			
<b>Tipologia</b>	Indicatore di risultato (output)			
<b>Unità di misura</b>	Numero di elaborati	20		94
<b>Metodo di calcolo</b>	Somma del numero di elaborati prodotti all'interno di ciascuna azione			
<b>Fonte del dato</b>	Albero della performance del DT e Direttiva Generale per l'azione amministrativa e la gestione (l'indicatore associato all'obiettivo deriva dalle risultanze degli obiettivi operativi ad esso associati)			
<b>Nota valori target riformulati</b>				



**NOTE INTEGRATIVE AL RENDICONTO GENERALE DELLO STATO 2012**  
**020 - MINISTERO DELL'ECONOMIA E DELLE FINANZE**

**Sezione I**  
**Schede obiettivo**

<b>Obiettivo</b>	130 - Potenziamento della capacità di rappresentare gli interessi strategici dell'Italia attraverso un ruolo propositivo nel CPE dell'UE e dell'OCSE e nei loro relativi sottogruppi, anche in relazione a iniziative di potenziamento della governance europea
<b>Descrizione</b>	Contribuire in modo significativo a rafforzare il governo economico dell'unione, all'adozione delle riforme strutturali, inclusa quella fiscale, per favorire la stabilità e la solidità del sistema finanziario, la sostenibilità della ripresa economica, la competitività e lo sviluppo

<b>Obiettivo strategico</b>	Si	<b>Priorità politica</b>	Priorità politica n. 6
<b>Obiettivo relativo a risorse trasferite</b>	No	<b>Categoria del beneficiario</b>	

**Dati contabili obiettivo**

**LEGENDA**

**Previsioni 2012** = risorse finanziarie destinate alla realizzazione dell'obiettivo in termini di stanziamenti c/competenza iniziali (1) e definitivi (2).

**Consuntivo 2012** = risorse finanziarie impiegate nell'anno per realizzare l'obiettivo in termini di pagamenti in c/competenza (3) + Residui accertati in c/competenza al termine dell'esercizio (4).  
**Residui Accertati di nuova formazione** = rimasto da pagare in c/competenza al termine dell'esercizio ad esclusione dei residui di stanziamento (lett F).

(\*) Sia le previsioni sia il consuntivo di spesa allocati sugli obiettivi sono al netto di somme destinate al pagamento di debiti pregressi, ivi inclusi residui perenti reiscritti in bilancio.

Previsioni 2012		Consuntivo 2012		
Stanziamenti iniziali c/competenza (L.B)	Stanziamenti definitivi c/competenza (L.B)	Pagamento competenza (*)	Residui Accertati di nuova formazione (*)	Totale (5)=(3)+(4)
(1)	(2)	(3)	(4)	
2.024.414,00	2.388.285,05	1.760.485,60	303.610,68	2.064.096,28

**Indicatori**

Dati anagrafici degli indicatori		Valori target a preventivo 2012 (L.B)	Valori target riformulati 2012 (revisione)	Valori a consuntivo 2012
<b>Codice e descrizione</b>	1 - Progetti di ricerca mirati all'analisi di specifiche tematiche, produzione Working Papers e Note Tematiche, pubblicazione di Quaderni Statistici e Informativi	20		111
<b>Tipologia</b>	Indicatore di risultato (output)			
<b>Unità di misura</b>	Numero di elaborati			
<b>Metodo di calcolo</b>	Somma del numero di elaborati prodotti all'interno di ciascuna azione			
<b>Fonte del dato</b>	Albero della performance del DT e Direttiva Generale per l'azione amministrativa e la gestione (l'Indicatore associato all'obiettivo deriva dalle risultanze degli obiettivi operativi ad esso associati)			
<b>Nota valori target riformulati</b>				

<b>Obiettivo</b>	132 - Contenimento del costo del debito con particolare attenzione al profilo costo/rischio del debito
<b>Descrizione</b>	Adottare un percorso graduale ma rigoroso di risanamento finanziario attraverso il controllo del disavanzo pubblico, mediante una rigorosa azione di contenimento della spesa, con particolare riferimento a quella corrente primaria

<b>Obiettivo strategico</b>	Si	<b>Priorità politica</b>	Priorità politica n. 2
<b>Obiettivo relativo a risorse trasferite</b>	No	<b>Categoria del beneficiario</b>	

**Dati contabili obiettivo**

**LEGENDA**

**Previsioni 2012** = risorse finanziarie destinate alla realizzazione dell'obiettivo in termini di stanziamenti c/competenza iniziali (1) e definitivi (2).

**Consuntivo 2012** = risorse finanziarie impiegate nell'anno per realizzare l'obiettivo in termini di pagamenti in c/competenza (3) + Residui accertati in c/competenza al termine dell'esercizio (4).  
**Residui Accertati di nuova formazione** = rimasto da pagare in c/competenza al termine dell'esercizio ad esclusione dei residui di stanziamento (lett F).

(\*) Sia le previsioni sia il consuntivo di spesa allocati sugli obiettivi sono al netto di somme destinate al pagamento di debiti pregressi, ivi inclusi residui perenti reiscritti in bilancio.

Previsioni 2012		Consuntivo 2012		
Stanziamenti iniziali c/competenza (L.B)	Stanziamenti definitivi c/competenza (L.B)	Pagamento competenza (*)	Residui Accertati di nuova formazione (*)	Totale (5)=(3)+(4)
(1)	(2)	(3)	(4)	
1.261.974,00	1.488.801,05	1.097.445,57	189.263,81	1.286.709,38

**NOTE INTEGRATIVE AL RENDICONTO GENERALE DELLO STATO 2012  
020 - MINISTERO DELL'ECONOMIA E DELLE FINANZE**

**Sezione I  
Schede obiettivo**

Indicatori		Valori target a preventivo 2012 (L.B)	Valori target riformulati 2012 (revisione)	Valori a consuntivo 2012
Dati anagrafici degli indicatori				
Codice e descrizione	1 - Grado di raggiungimento dell'obiettivo	100%		100%
Tipologia	Indicatore di risultato (output)			
Unità di misura	%			
Metodo di calcolo	Media pesata del risultato degli indicatori riferiti alle singole azioni			
Fonte del dato	Albero della performance del DT e Direttiva Generale per l'azione amministrativa e la gestione (l'indicatore associato all'obiettivo deriva dalle risultanze degli obiettivi operativi ad esso associati, di tipo diverso tra di loro, con la conseguente necessità di ricondurli, per poterli conteggiare ai fini della performance complessiva, ad una percentuale di realizzazione o di successo)			
Nota valori target riformulati				

<b>Obiettivo</b>	133 - Monitoraggio e gestione del conto disponibilità mirati alla stabilizzazione del saldo
<b>Descrizione</b>	Adottare un percorso graduale ma rigoroso di risanamento finanziario attraverso il controllo del disavanzo pubblico, mediante una rigorosa azione di contenimento della spesa, con particolare riferimento a quella corrente primaria

<b>Obiettivo strategico</b>	Si	<b>Priorità politica</b>	Priorità politica n. 2
<b>Obiettivo relativo a risorse trasferite</b>	No	<b>Categoria del beneficiario</b>	

**Dati contabili obiettivo**

**LEGENDA**

**Previsioni 2012** = risorse finanziarie destinate alla realizzazione dell'obiettivo in termini di stanziamenti c/competenza iniziali (1) e definitivi (2).  
**Consuntivo 2012** = risorse finanziarie impiegate nell'anno per realizzare l'obiettivo in termini di pagamenti in c/competenza (3) + Residui accertati in c/competenza al termine dell'esercizio (4).  
**Residui Accertati di nuova formazione** = rimasto da pagare in c/competenza al termine dell'esercizio ad esclusione dei residui di stanziamento (lett F).

(\*) Sia le previsioni sia il consuntivo di spesa allocati sugli obiettivi sono al netto di somme destinate al pagamento di debiti pregressi, ivi inclusi residui perenti reiscritti in bilancio.

Previsioni 2012		Consuntivo 2012		
Stanziamenti iniziali c/competenza (L.B)	Stanziamenti definitivi c/competenza (L.B)	Pagamento competenza (*)	Residui Accertati di nuova formazione (*)	Totale (5)=(3)+(4)
(1)	(2)	(3)	(4)	
295.775,00	348.937,74	257.213,82	44.358,70	301.572,52

Indicatori		Valori target a preventivo 2012 (L.B)	Valori target riformulati 2012 (revisione)	Valori a consuntivo 2012
Dati anagrafici degli indicatori				
Codice e descrizione	1 - Grado di raggiungimento dell'obiettivo	100%		100%
Tipologia	Indicatore di risultato (output)			
Unità di misura	%			
Metodo di calcolo	Media pesata del risultato degli indicatori riferiti alle singole azioni			
Fonte del dato	Albero della performance del DT e Direttiva Generale per l'azione amministrativa e la gestione (l'indicatore associato all'obiettivo deriva dalle risultanze degli obiettivi operativi ad esso associati, di tipo diverso tra di loro, con la conseguente necessità di ricondurli, per poterli conteggiare ai fini della performance complessiva, ad una percentuale di realizzazione o di successo)			
Nota valori target riformulati				

**NOTE INTEGRATIVE AL RENDICONTO GENERALE DELLO STATO 2012  
020 - MINISTERO DELL'ECONOMIA E DELLE FINANZE**

**Sezione I  
Schede obiettivo**

<b>Obiettivo</b>	135 - Rafforzamento del governo economico europeo attraverso il consolidamento della sorveglianza macroeconomica e l'istituzione di un semestre europeo finalizzato ad un più efficace coordinamento ex ante delle politiche fiscali nazionali				
<b>Descrizione</b>	Contribuire in modo significativo a rafforzare il governo economico dell'unione, all'adozione delle riforme strutturali, inclusa quella fiscale, per favorire la stabilità e la solidità del sistema finanziario, la sostenibilità della ripresa economica, la competitività e lo sviluppo				
<b>Obiettivo strategico</b>	Si	<b>Priorità politica</b>		Priorità politica n. 6	
<b>Obiettivo relativo a risorse trasferite</b>	No	<b>Categoria del beneficiario</b>			
<b>Dati contabili obiettivo</b>					
<b>LEGENDA</b>					
Previsioni 2012 = risorse finanziarie destinate alla realizzazione dell'obiettivo in termini di stanziamenti c/competenza iniziali (1) e definitivi (2).					
Consuntivo 2012 = risorse finanziarie impiegate nell'anno per realizzare l'obiettivo in termini di pagamenti in c/competenza (3) + Residui accertati in c/competenza al termine dell'esercizio (4).					
Residui Accertati di nuova formazione = rimasto da pagare in c/competenza al termine dell'esercizio ad esclusione dei residui di stanziamento (lett F).					
(*) Sia le previsioni sia il consuntivo di spesa allocati sugli obiettivi sono al netto di somme destinate al pagamento di debiti pregressi, ivi inclusi residui perenti reinscritti in bilancio.					
		<b>Previsioni 2012</b>		<b>Consuntivo 2012</b>	
		Stanziamenti iniziali c/competenza (L.B.)	Stanziamenti definitivi c/competenza (L.B.)	Pagamento competenza (*)	Residui Accertati di nuova formazione (*)
		(1)	(2)	(3)	(4)
		1.360.565,00	1.605.113,65	1.183.189,49	204.050,04
				Totale (5)=(3)+(4) 1.387.239,53	

<b>Indicatori</b>					
Dati anagrafici degli indicatori		Valori target a preventivo 2012 (L.B.)	Valori target riformulati 2012 (revisione)	Valori a consuntivo 2012	
<b>Codice e descrizione</b>	1 - Analisi e preparazione di documenti/contributi secondo il calendario delle riunioni europee. Partecipazione a e/o preparazione delle riunioni del comitato economico e finanziario, dell'EUROGRUPPO e dell'ECOFIN				
<b>Tipologia</b>	Indicatore di risultato (output)				
<b>Unità di misura</b>	%	33%	100%	100%	
<b>Metodo di calcolo</b>	Media pesata del risultato degli indicatori riferiti alle singole azioni				
<b>Fonte del dato</b>	Albero della performance del DT e Direttiva Generale per l'azione amministrativa e la gestione (l'indicatore associato all'obiettivo deriva dalle risultanze degli obiettivi operativi ad esso associati, di tipo diverso tra di loro, con la conseguente necessità di ricondurli, per poterli conteggiare ai fini della performance complessiva, ad una percentuale di realizzazione o di successo)				
<b>Nota valori target riformulati</b>	Il valore target inserito a LB è errato.				

<b>Obiettivo</b>	140 - Ricognizione e accertamento della situazione economico-finanziaria del comune di Roma e delle società da esso partecipate con elaborazione/attuazione di un piano di rientro				
<b>Descrizione</b>	Adottare un percorso graduale ma rigoroso di risanamento finanziario attraverso il controllo del disavanzo pubblico, mediante una rigorosa azione di contenimento della spesa, con particolare riferimento a quella corrente primaria				
<b>Obiettivo strategico</b>	Si	<b>Priorità politica</b>		Priorità politica n. 2	
<b>Obiettivo relativo a risorse trasferite</b>	No	<b>Categoria del beneficiario</b>			
<b>Dati contabili obiettivo</b>					
<b>LEGENDA</b>					
Previsioni 2012 = risorse finanziarie destinate alla realizzazione dell'obiettivo in termini di stanziamenti c/competenza iniziali (1) e definitivi (2).					
Consuntivo 2012 = risorse finanziarie impiegate nell'anno per realizzare l'obiettivo in termini di pagamenti in c/competenza (3) + Residui accertati in c/competenza al termine dell'esercizio (4).					
Residui Accertati di nuova formazione = rimasto da pagare in c/competenza al termine dell'esercizio ad esclusione dei residui di stanziamento (lett F).					
(*) Sia le previsioni sia il consuntivo di spesa allocati sugli obiettivi sono al netto di somme destinate al pagamento di debiti pregressi, ivi inclusi residui perenti reinscritti in bilancio.					
		<b>Previsioni 2012</b>		<b>Consuntivo 2012</b>	
		Stanziamenti iniziali c/competenza (L.B.)	Stanziamenti definitivi c/competenza (L.B.)	Pagamento competenza (*)	Residui Accertati di nuova formazione (*)
		(1)	(2)	(3)	(4)
		453.522,00	535.037,87	394.394,50	68.016,68
				Totale (5)=(3)+(4) 462.411,18	

**NOTE INTEGRATIVE AL RENDICONTO GENERALE DELLO STATO 2012  
020 - MINISTERO DELL'ECONOMIA E DELLE FINANZE**

**Sezione I  
Schede obiettivo**

Indicatori		Valori target a preventivo 2012 (LB)	Valori target riformulati 2012 (revisione)	Valori a consuntivo 2012
Dati anagrafici degli indicatori				
Codice e descrizione	1 - Grado di avanzamento erogazione delle somme	100%		100%
Tipologia	Indicatore di realizzazione finanziaria			
Unità di misura	%			
Metodo di calcolo	Media pesata del risultato degli indicatori riferiti alle singole azioni			
Fonte del dato	Albero della performance del DT e Direttiva Generale per l'azione amministrativa e la gestione (l'indicatore associato all'obiettivo deriva dalle risultanze degli obiettivi operativi ad esso associati, di tipo diverso tra di loro, con la conseguente necessità di ricondurli, per poterli conteggiare ai fini della performance complessiva, ad una percentuale di realizzazione o di successo)			
Nota valori target riformulati				

<b>Obiettivo</b>	146 - Razionalizzazione del processo di formazione e gestione del bilancio e integrazione con il processo di pianificazione strategica e operativa onde favorire una più razionale allocazione delle risorse ed una più agevole misurazione dei risultati conseguiti		
<b>Descrizione</b>			
<b>Obiettivo strategico</b>	Si	<b>Priorità politica</b>	Priorità politica n. 7
<b>Obiettivo relativo a risorse trasferite</b>	No	<b>Categoria del beneficiario</b>	

**Dati contabili obiettivo**

**LEGENDA**

Previsioni 2012 = risorse finanziarie destinate alla realizzazione dell'obiettivo in termini di stanziamenti c/competenza iniziali (1) e definitivi (2).  
Consuntivo 2012 = risorse finanziarie impiegate nell'anno per realizzare l'obiettivo in termini di pagamenti in c/competenza (3) + Residui accertati in c/competenza al termine dell'esercizio (4).  
Residui Accertati di nuova formazione = rimasto da pagare in c/competenza al termine dell'esercizio ad esclusione dei residui di stanziamento (lett F).

(\*) Sia le previsioni sia il consuntivo di spesa allocati sugli obiettivi sono al netto di somme destinate al pagamento di debiti pregressi, ivi inclusi residui perenti reiscritti in bilancio.

Previsioni 2012		Consuntivo 2012		
Stanziamenti iniziali c/competenza (LB)	Stanziamenti definitivi c/competenza (LB)	Pagamento competenza (*)	Residui Accertati di nuova formazione (*)	Totale (5)=(3)+(4)
(1)	(2)	(3)	(4)	
381.222,00	449.741,97	331.520,03	57.173,44	388.693,47

Indicatori		Valori target a preventivo 2012 (LB)	Valori target riformulati 2012 (revisione)	Valori a consuntivo 2012
Dati anagrafici degli indicatori				
Codice e descrizione	1 - Grado di avanzamento dell'obiettivo	100%		100%
Tipologia	Indicatore di realizzazione fisica			
Unità di misura	%			
Metodo di calcolo	Valutazione dello stato di avanzamento lavori			
Fonte del dato	Albero della performance del DT e Direttiva Generale per l'azione amministrativa e la gestione (l'indicatore associato all'obiettivo deriva dalle risultanze degli obiettivi operativi ad esso associati)			
Nota valori target riformulati				

**NOTE INTEGRATIVE AL RENDICONTO GENERALE DELLO STATO 2012  
020 - MINISTERO DELL'ECONOMIA E DELLE FINANZE**

**Sezione I  
Schede obiettivo**

<b>Obiettivo</b>	161 - Trasferimenti di parte corrente e in conto capitale		
<b>Descrizione</b>	Erogazione delle somme di parte corrente e in conto capitale nell'ambito del programma		
<b>Obiettivo strategico</b>	No	<b>Priorità politica</b>	
<b>Obiettivo relativo a risorse trasferite</b>	No	<b>Categoria del beneficiario</b>	

**Dati contabili obiettivo**

**LEGENDA**

Previsioni 2012 = risorse finanziarie destinate alla realizzazione dell'obiettivo in termini di stanziamenti c/competenza iniziali (1) e definitivi (2).  
Consuntivo 2012 = risorse finanziarie impiegate nell'anno per realizzare l'obiettivo in termini di pagamenti in c/competenza (3) + Residui accertati in c/competenza al termine dell'esercizio (4).  
Residui Accertati di nuova formazione = rimasto da pagare in c/competenza al termine dell'esercizio ad esclusione dei residui di stanziamento (lett F).

(\*) Sia le previsioni sia il consuntivo di spesa allocati sugli obiettivi sono al netto di somme destinate al pagamento di debiti progressi, ivi inclusi residui perenti reinscritti in bilancio.

Previsioni 2012		Consuntivo 2012		
Stanziamenti iniziali c/competenza (LB)	Stanziamenti definitivi c/competenza (LB)	Pagamento competenza (*)	Residui Accertati di nuova formazione (*)	Totale (5)=(3)+(4)
(1)	(2)	(3)	(4)	
182.868.601,00	190.451.662,00	59.613.829,81	40.385.096,91	99.998.926,72

**Indicatori**

Dati anagrafici degli indicatori		Valori target a preventivo 2012 (LB)	Valori target riformulati 2012 (revisione)	Valori a consuntivo 2012
<b>Codice e descrizione</b>	1 - Grado di avanzamento erogazione delle somme	100%		52,50%
<b>Tipologia</b>	Indicatore di realizzazione finanziaria			
<b>Unità di misura</b>	%			
<b>Metodo di calcolo</b>	(Pagato Conto Competenza + Residui Accertati di nuova formazione) / Stanziamenti definitivi * 100			
<b>Fonte del dato</b>	Bilancio Finanziario			
<b>Nota valori target riformulati</b>				
<b>Codice e descrizione</b>	4 - Grado di utilizzo delle risorse al verificarsi degli eventi che ne implicano l'erogazione	100%		100%
<b>Tipologia</b>	Indicatore di realizzazione finanziaria			
<b>Unità di misura</b>	%			
<b>Metodo di calcolo</b>	(Pagato Conto Competenza + Residui Accertati di nuova formazione) / Somme da erogare effettive * 100			
<b>Fonte del dato</b>	Bilancio Finanziario e Strutture deputate all'erogazione			
<b>Nota valori target riformulati</b>				

<b>Obiettivo</b>	201 - Perseguimento della mission istituzionale in un'ottica di costante miglioramento della qualità dei processi e dell'efficacia dell'azione amministrativa in materia di analisi e programmazione economico-finanziaria.		
<b>Descrizione</b>			
<b>Obiettivo strategico</b>	No	<b>Priorità politica</b>	
<b>Obiettivo relativo a risorse trasferite</b>	No	<b>Categoria del beneficiario</b>	

**Dati contabili obiettivo**

**LEGENDA**

Previsioni 2012 = risorse finanziarie destinate alla realizzazione dell'obiettivo in termini di stanziamenti c/competenza iniziali (1) e definitivi (2).  
Consuntivo 2012 = risorse finanziarie impiegate nell'anno per realizzare l'obiettivo in termini di pagamenti in c/competenza (3) + Residui accertati in c/competenza al termine dell'esercizio (4).  
Residui Accertati di nuova formazione = rimasto da pagare in c/competenza al termine dell'esercizio ad esclusione dei residui di stanziamento (lett F).

(\*) Sia le previsioni sia il consuntivo di spesa allocati sugli obiettivi sono al netto di somme destinate al pagamento di debiti progressi, ivi inclusi residui perenti reinscritti in bilancio.

Previsioni 2012		Consuntivo 2012		
Stanziamenti iniziali c/competenza (LB)	Stanziamenti definitivi c/competenza (LB)	Pagamento competenza (*)	Residui Accertati di nuova formazione (*)	Totale (5)=(3)+(4)
(1)	(2)	(3)	(4)	
56.992.574,00	67.236.427,14	49.562.242,12	8.547.429,39	58.109.671,51

**NOTE INTEGRATIVE AL RENDICONTO GENERALE DELLO STATO 2012**  
**020 - MINISTERO DELL'ECONOMIA E DELLE FINANZE**  
**Sezione I**  
**Schede obiettivo**

**Indicatori**

Dati anagrafici degli indicatori		Valori target a preventivo 2012 (LB)	Valori target riformulati 2012 (revisione)	Valori a consuntivo 2012
Codice e descrizione	1 - Grado di raggiungimento dell'obiettivo	100%		100%
Tipologia	Indicatore di risultato (output)			
Unità di misura	%			
Metodo di calcolo	Media pesata del risultato degli indicatori riferiti alle singole azioni			
Fonte del dato	Albero della performance del DT e Direttiva Generale per l'azione amministrativa e la gestione (l'indicatore associato all'obiettivo deriva dalle risultanze degli obiettivi operativi ad esso associati, di tipo diverso tra di loro, con la conseguente necessità di ricondurli, per poterli conteggiare ai fini della performance complessiva, ad una percentuale di realizzazione o di successo)			
Nota valori target riformulati				

**NOTE INTEGRATIVE AL RENDICONTO GENERALE DELLO STATO 2012  
020 - MINISTERO DELL'ECONOMIA E DELLE FINANZE**

**Sezione I  
Schede obiettivo**

<b>Missione</b>	1 Politiche economico-finanziarie e di bilancio (029)
<b>Programma</b>	1.7 Analisi, monitoraggio e controllo della finanza pubblica e politiche di bilancio (029.007)
<b>Centro di Responsabilità</b>	DIPARTIMENTO DELLA RAGIONERIA GENERALE DELLO STATO

<b>Obiettivo</b>	85 - Efficace supporto al controllo del disavanzo pubblico ed al contenimento della spesa
<b>Descrizione</b>	Analisi, monitoraggio e valutazione degli interventi di spesa adottati nei diversi settori dell'economia al fine del contenimento della spesa anche mediante il supporto di banche dati appositamente realizzate. Attività di affiancamento e monitoraggio dei Piani di rientro regionali anni 2010-2012 con produzione di verbali di verifica. Consolidamento del processo continuativo di analisi e valutazione settoriale della spesa con l'avvio dei nuclei di analisi e valutazione con le amministrazioni. Potenziamento degli strumenti informatizzati per l'analisi dei dati del Sistema Tessera Sanitaria e per il monitoraggio delle esenzioni dal ticket per reddito per le prestazioni sanitarie a carico del SSN.

<b>Obiettivo strategico</b>	Si	<b>Priorità politica</b>	Priorità politica n. 2
<b>Obiettivo relativo a risorse trasferite</b>	No	<b>Categoria del beneficiario</b>	

**Dati contabili obiettivo**

**LEGENDA**

**Previsioni 2012** = risorse finanziarie destinate alla realizzazione dell'obiettivo in termini di stanziamenti c/competenza iniziali (1) e definitivi (2).

**Consuntivo 2012** = risorse finanziarie impiegate nell'anno per realizzare l'obiettivo in termini di pagamenti in c/competenza (3) + Residui accertati in c/competenza al termine dell'esercizio (4). **Residui Accertati di nuova formazione** = rimasto da pagare in c/competenza al termine dell'esercizio ad esclusione dei residui di stanziamento (lett F).

(\*) Sia le previsioni sia il consuntivo di spesa allocati sugli obiettivi sono al netto di somme destinate al pagamento di debiti pregressi, ivi inclusi residui perenti reinscritti in bilancio.

Previsioni 2012		Consuntivo 2012		
Stanziamenti iniziali c/competenza (L.B)	Stanziamenti definitivi c/competenza (L.B)	Pagamento competenza (*)	Residui Accertati di nuova formazione (*)	Totale (5)=(3)+(4)
(1)	(2)	(3)	(4)	
1.895.945,00	1.506.477,69	1.221.399,60	189.010,79	1.410.410,39

**Indicatori**

Dati anagrafici degli indicatori		Valori target a preventivo 2012 (L.B)	Valori target riformulati 2012 (revisione)	Valori a consuntivo 2012
<b>Codice e descrizione</b>	1 - Percentuale predisposizione verbali di verifica della spesa sanitaria - target 85%	85%		100%
<b>Tipologia</b>	Indicatore di realizzazione fisica			
<b>Unità di misura</b>	percentuale			
<b>Metodo di calcolo</b>	percentuale predisposizione verbali di verifica			
<b>Fonte del dato</b>	sistema			
<b>Nota valori target riformulati</b>				
<b>Codice e descrizione</b>	2 - Percentuale dei nuclei di analisi e valutazione della spesa che presentano piano annuale e rapporto finale in linea con i tempi stabiliti dal DM 22 marzo 2010	70%		100%
<b>Tipologia</b>	Indicatore di realizzazione fisica			
<b>Unità di misura</b>	percentuale			
<b>Metodo di calcolo</b>	realizzazione attività			
<b>Fonte del dato</b>	piano annuale e rapporto finale			
<b>Nota valori target riformulati</b>				

**NOTE INTEGRATIVE AL RENDICONTO GENERALE DELLO STATO 2012  
020 - MINISTERO DELL'ECONOMIA E DELLE FINANZE**

**Sezione I  
Schede obiettivo**

<b>Obiettivo</b>	<b>86 - Efficace vigilanza e controllo della gestione delle risorse pubbliche</b>
<b>Descrizione</b>	Vigilanza e controllo della gestione delle risorse pubbliche mediante il monitoraggio degli interventi di spesa nei diversi settori dell'economia, l'analisi dei dati complessivi e di bilancio degli enti e organismi pubblici, il monitoraggio degli andamenti della finanza territoriale rispetto al Patto di stabilità interno, la verifica della compatibilità economico-finanziaria di provvedimenti amministrativi in materia di personale, l'analisi degli atti normativi e legislativi. La vigilanza verrà realizzata anche attraverso l'azione dei Servizi Ispettivi di Finanza Pubblica con lo svolgimento del Piano annuale delle Ispezioni. Ulteriori attività saranno inserite in un piano di azione ricomprende le attività di: realizzazione di un sistema informatico di workflow management per la gestione dei processi amministrativi di RGS; reingegnerizzazione del Sottosistema Spese; integrazione del Sistema Ciclo Acquisti Integrato con i sistemi informativi di RGS.

<b>Obiettivo strategico</b>	No	<b>Priorità politica</b>	
<b>Obiettivo relativo a risorse trasferite</b>	No	<b>Categoria del beneficiario</b>	

**Dati contabili obiettivo**

LEGENDA Previsioni 2012 = risorse finanziarie destinate alla realizzazione dell'obiettivo in termini di stanziamenti c/competenza iniziali (1) e definitivi (2). Consuntivo 2012 = risorse finanziarie impiegate nell'anno per realizzare l'obiettivo in termini di pagamenti in c/competenza (3) + Residui accertati in c/competenza al termine dell'esercizio (4). Residui Accertati di nuova formazione = rimasto da pagare in c/competenza al termine dell'esercizio ad esclusione dei residui di stanziamento (lett F).  (* ) Sia le previsioni sia il consuntivo di spesa allocati sugli obiettivi sono al netto di somme destinate al pagamento di debiti pregressi, ivi inclusi residui perenti reinscritti in bilancio.	Previsioni 2012		Consuntivo 2012		
	Stanziamenti iniziali c/competenza (LB)	Stanziamenti definitivi c/competenza (LB)	Pagamento competenza (*)	Residui Accertati di nuova formazione (*)	Totale (5)=(3)+(4)
	(1)	(2)	(3)	(4)	
	41.529.261,00	47.722.016,35	38.691.346,52	5.987.461,63	44.578.808,15

Indicatori		Valori target a preventivo 2012 (LB)	Valori target riformulati 2012 (revisione)	Valori a consuntivo 2012
Dati anagrafici degli indicatori				
Codice e descrizione	1 - Percentuale di realizzazione delle attività indicate nel piano di azione complessivo dell'obiettivo	100%		100%
Tipologia	Indicatore di realizzazione fisica			
Unità di misura	percentuale			
Metodo di calcolo	realizzazione delle attività calcolato in base alla scadenza delle stesse ed al peso assegnato alle diverse fasi			
Fonte del dato	piano di azione			
Nota valori target riformulati				
Codice e descrizione	3 - Numero di ispezioni effettuate sul numero totale delle ispezioni programmate	100%		100%
Tipologia	Indicatore di realizzazione fisica			
Unità di misura	percentuale			
Metodo di calcolo	rapporto			
Fonte del dato	sistema			
Nota valori target riformulati				
Codice e descrizione	4 - Numero dei provvedimenti, pareri, bilanci, verbali esaminati rispetto al numero dei richieste pervenute	100%		100%
Tipologia	Indicatore di realizzazione fisica			
Unità di misura	percentuale			
Metodo di calcolo	rapporto			
Fonte del dato	sistema			
Nota valori target riformulati				



**NOTE INTEGRATIVE AL RENDICONTO GENERALE DELLO STATO 2012**  
**020 - MINISTERO DELL'ECONOMIA E DELLE FINANZE**  
**Sezione I**  
**Schede obiettivo**

<b>Obiettivo</b>	87 - Efficace ed efficiente svolgimento dei controlli preventivi e successivi sugli atti amministrativi delle Amministrazioni centrali
<b>Descrizione</b>	Controllo, sia nella fase preventiva che successiva, dei provvedimenti comportanti impegno di spesa adottati dalle amministrazioni centrali e periferiche dello stato a valere sulle risorse del bilancio dello Stato. Il piano di azione, al quale fa riferimento l'indicatore, ricomprende, le attività progettuali di sviluppo dell'applicativo informatico per la gestione dei dati relativi al monitoraggio dello stato di attuazione delle leggi pluriennali

<b>Obiettivo strategico</b>	No	<b>Priorità politica</b>	
<b>Obiettivo relativo a risorse trasferite</b>	No	<b>Categoria del beneficiario</b>	

**Dati contabili obiettivo**

**LEGENDA**

**Previsioni 2012** = risorse finanziarie destinate alla realizzazione dell'obiettivo in termini di stanziamenti c/competenza Iniziali (1) e definitivi (2).

**Consuntivo 2012** = risorse finanziarie impiegate nell'anno per realizzare l'obiettivo in termini di pagamenti in c/competenza (3) + Residui accertati in c/competenza al termine dell'esercizio (4).  
**Residui Accertati di nuova formazione** = rimasto da pagare in c/competenza al termine dell'esercizio ad esclusione dei residui di stanziamento (lett F).

(\*) Sia le previsioni sia il consuntivo di spesa allocati sugli obiettivi sono al netto di somme destinate al pagamento di debiti pregressi, ivi inclusi residui perenti reiscritti in bilancio.

Previsioni 2012		Consuntivo 2012		
Stanziamenti iniziali c/competenza (L.B)	Stanziamenti definitivi c/competenza (L.B)	Pagamento competenza (*)	Residui Accertati di nuova formazione (*)	Totale (5)=(3)+(4)
(1)	(2)	(3)	(4)	
303.258.229,00	320.502.042,51	259.851.878,27	40.211.915,42	300.063.793,69

**Indicatori**

Dati anagrafici degli indicatori		Valori target a preventivo 2012 (L.B)	Valori target riformulati 2012 (revisione)	Valori a consuntivo 2012
<b>Codice e descrizione</b>	2 - Numero dei pareri forniti rispetto al numero delle richieste pervenute	100%		100%
<b>Tipologia</b>	Indicatore di realizzazione fisica			
<b>Unità di misura</b>	percentuale			
<b>Metodo di calcolo</b>	rapporto			
<b>Fonte del dato</b>	sistema			
<b>Nota valori target riformulati</b>				
<b>Codice e descrizione</b>	3 - Rispetto dei tempi nei confronti delle amministrazioni vigilate	SI		SI
<b>Tipologia</b>	Indicatore di realizzazione fisica			
<b>Unità di misura</b>	attività svolte			
<b>Metodo di calcolo</b>	svolgimento attività			
<b>Fonte del dato</b>	sistema			
<b>Nota valori target riformulati</b>				

**NOTE INTEGRATIVE AL RENDICONTO GENERALE DELLO STATO 2012  
020 - MINISTERO DELL'ECONOMIA E DELLE FINANZE**

**Sezione I  
Schede obiettivo**

<b>Obiettivo</b>	<b>88 - Pieno supporto al Governo per l'attuazione della riforma del Bilancio dello Stato</b>
<b>Descrizione</b>	Prosecuzione delle attività connesse con la riforma del bilancio dello Stato e la contabilità pubblica sia sotto il profilo normativo, con la predisposizione delle norme delegate e dei relativi decreti attuativi, sia sotto il profilo operativo. In particolare le attività riguardano lo svolgimento di: analisi, sviluppo, realizzazione e implementazione di nuovi sistemi di esposizione del bilancio di previsione; avvio della costruzione dei conti di cassa consuntivi e di previsione per sottosettori in linea con il disegno di legge di riforma del bilancio dello Stato e della contabilità pubblica; evoluzione del sistema di contabilità integrata nell'ambito dell'attuazione della riforma del bilancio dello Stato; realizzazioni della Banca Dati delle Pubbliche Amministrazioni; analisi delle missioni e dei programmi e revisione del bilancio e armonizzazione dei sistemi contabili e degli schemi di bilancio delle amministrazioni pubbliche.

<b>Obiettivo strategico</b>	Si	<b>Priorità politica</b>	Priorità politica n. 5
<b>Obiettivo relativo a risorse trasferite</b>	No	<b>Categoria del beneficiario</b>	

**Dati contabili obiettivo**

**LEGENDA**

**Previsioni 2012** = risorse finanziarie destinate alla realizzazione dell'obiettivo in termini di stanziamenti c/competenza iniziali (1) e definitivi (2).

**Consuntivo 2012** = risorse finanziarie impiegate nell'anno per realizzare l'obiettivo in termini di pagamenti in c/competenza (3) + Residui accertati in c/competenza al termine dell'esercizio (4).

**Residui Accertati di nuova formazione** = rimasto da pagare in c/competenza al termine dell'esercizio ad esclusione dei residui di stanziamento (lett F).

(\*) Sia le previsioni sia il consuntivo di spesa allocati sugli obiettivi sono al netto di somme destinate al pagamento di debiti pregressi, ivi inclusi residui perenti reinscritti in bilancio.

Previsioni 2012		Consuntivo 2012		
Stanziamenti iniziali c/competenza (LB)	Stanziamenti definitivi c/competenza (LB)	Pagamento competenza (*)	Residui Accertati di nuova formazione (*)	Totale (5)=(3)+(4)
(1)	(2)	(3)	(4)	
21.216.515,00	20.363.280,76	16.509.837,64	2.554.887,08	19.064.724,92

**Indicatori**

Dati anagrafici degli indicatori		Valori target a preventivo 2012 (LB)	Valori target riformulati 2012 (revisione)	Valori a consuntivo 2012
<b>Codice e descrizione</b>	<b>1 - Percentuale di realizzazione delle attività indicate nel piano di azione per l'implementazione della riforma della contabilità e della finanza pubblica</b>	100%		100%
<b>Tipologia</b>	Indicatore di realizzazione fisica			
<b>Unità di misura</b>	percentuale			
<b>Metodo di calcolo</b>	realizzazione delle attività calcolato in base alla scadenza delle stesse ed al peso assegnato alle diverse fasi			
<b>Fonte del dato</b>	piano di azione			
<b>Nota valori target riformulati</b>				
<b>Codice e descrizione</b>	<b>5 - Percentuale di bilanci rispondenti allo schema armonizzato sul totale degli enti della P.A.</b>	30%		100%
<b>Tipologia</b>	Indicatore di impatto (outcome)			
<b>Unità di misura</b>	percentuale			
<b>Metodo di calcolo</b>	rapporto			
<b>Fonte del dato</b>	sistema			
<b>Nota valori target riformulati</b>				

**NOTE INTEGRATIVE AL RENDICONTO GENERALE DELLO STATO 2012**  
**020 - MINISTERO DELL'ECONOMIA E DELLE FINANZE**

**Sezione I**  
**Schede obiettivo**

<b>Obiettivo</b>	89 - Pieno supporto al Governo per la predisposizione e gestione del bilancio dello Stato				
<b>Descrizione</b>	Produzione del conto annuale; elaborazione e l'analisi delle note integrative; elaborazione del conto del bilancio e del conto del patrimonio; predisposizione del progetto di bilancio, dell'assestamento; elaborazione e revisione del budget; monitoraggio stato di attuazione delle leggi pluriennali; raccordo tra dati del bilancio e conto economico consolidato della P.A.; determinazione degli stanziamenti di bilancio per il finanziamento del SSN; predisposizione decreti di impegno e pagamento in favore di Regioni ed enti; coordinamento e informatizzazione della Tesoreria statale; predisposizione di analisi e dati per l'elaborazione di documenti di finanza pubblica; l'attuazione dell'articolo 48 della L. 196/2009 per la rilevazione di dati di indebitamento e avvio alla realizzazione di una banca dati; progetti di gemellaggio con organismi internazionali; monitoraggio degli incassi, dei pagamenti e delle variazioni di bilancio e valutazione dell'impatto sui saldi di finanza pubblica.				
<b>Obiettivo strategico</b>	No	<b>Priorità politica</b>			
<b>Obiettivo relativo a risorse trasferite</b>	No	<b>Categoria del beneficiario</b>			
<b>Dati contabili obiettivo</b>					
<b>LEGENDA</b>					
Previsioni 2012 = risorse finanziarie destinate alla realizzazione dell'obiettivo in termini di stanziamenti c/competenza iniziali (1) e definitivi (2).					
Consuntivo 2012 = risorse finanziarie impiegate nell'anno per realizzare l'obiettivo in termini di pagamenti in c/competenza (3) + Residui accertati in c/competenza al termine dell'esercizio (4).					
Residui Accertati di nuova formazione = rimasto da pagare in c/competenza al termine dell'esercizio ad esclusione dei residui di stanziamento (lett F).					
(*) Sia le previsioni sia il consuntivo di spesa allocati sugli obiettivi sono al netto di somme destinate al pagamento di debiti pregressi, ivi inclusi residui perenti reinscritti in bilancio.					
	<b>Previsioni 2012</b>		<b>Consuntivo 2012</b>		
	Stanzamenti iniziali c/competenza (LB)	Stanzamenti definitivi c/competenza (LB)	Pagamento competenza (*)	Residui Accertati di nuova formazione (*)	Totale (5)=(3)+(4)
	(1)	(2)	(3)	(4)	
	13.668.008,00	62.956.441,39	51.042.887,03	7.898.854,80	58.941.741,83

<b>Indicatori</b>		<b>Valori target a preventivo 2012 (LB)</b>	<b>Valori target riformulati 2012 (revisione)</b>	<b>Valori a consuntivo 2012</b>
<b>Dati anagrafici degli indicatori</b>				
<b>Codice e descrizione</b>	<b>1 - Percentuale di realizzazione delle attività indicate nel piano di azione complessivo dell'obiettivo</b>			
<b>Tipologia</b>	Indicatore di realizzazione fisica			
<b>Unità di misura</b>	percentuale	90%		100%
<b>Metodo di calcolo</b>	realizzazione delle attività calcolato in base alla scadenza delle stesse ed al peso assegnato alle diverse fasi			
<b>Fonte del dato</b>	piano di azione			
<b>Nota valori target riformulati</b>				
<b>Codice e descrizione</b>	<b>2 - Numero pareri espressi sul numero totale dei pareri richiesti</b>			
<b>Tipologia</b>	Indicatore di realizzazione fisica			
<b>Unità di misura</b>	numero	100%		100%
<b>Metodo di calcolo</b>	rapporto			
<b>Fonte del dato</b>	sistema			
<b>Nota valori target riformulati</b>				

**NOTE INTEGRATIVE AL RENDICONTO GENERALE DELLO STATO 2012  
020 - MINISTERO DELL'ECONOMIA E DELLE FINANZE**

**Sezione I  
Schede obiettivo**

<b>Obiettivo</b>	<b>93 - Pieno supporto al Governo per l'attuazione della legge delega sul "federalismo"</b>
<b>Descrizione</b>	Attuazione della legge delega sul "federalismo" mediante l'acquisizione e l'elaborazione di elementi conoscitivi utili e predisposizione di documentazione per supportare le attività della COPAFF e per l'adozione dei decreti attuativi anche con riferimento agli aspetti che riguardano il finanziamento e i costi del SSN. Predisposizione di provvedimenti inerenti gli enti territoriali con particolare riguardo al completamento della normativa sul federalismo fiscale. L'obiettivo verrà raggiunto attraverso lo svolgimento di un piano di azione che ricomprende diverse attività, in particolare modo di supporto, rivolte a tutti le Istituzioni coinvolte nel processo legislativo. Le attività verranno svolte mediante l'analisi della documentazione prodotta e la valutazione delle iniziative legislative e amministrative per l'attuazione del federalismo.

<b>Obiettivo strategico</b>	Si	<b>Priorità politica</b>	
<b>Obiettivo relativo a risorse trasferite</b>	No	<b>Categoria del beneficiario</b>	

**Dati contabili obiettivo**

**LEGENDA**

**Previsioni 2012** = risorse finanziarie destinate alla realizzazione dell'obiettivo in termini di stanziamenti c/competenza iniziali (1) e definitivi (2).

**Consuntivo 2012** = risorse finanziarie impiegate nell'anno per realizzare l'obiettivo in termini di pagamenti in c/competenza (3) + Residui accertati in c/competenza al termine dell'esercizio (4).  
**Residui Accertati di nuova formazione** = rimasto da pagare in c/competenza al termine dell'esercizio ad esclusione dei residui di stanziamento (lett F).

(\*) Sia le previsioni sia il consuntivo di spesa allocati sugli obiettivi sono al netto di somme destinate al pagamento di debiti pregressi, ivi inclusi residui perenti reinscritti in bilancio.

Previsioni 2012		Consuntivo 2012		
Stanziamenti iniziali c/competenza (LB)	Stanziamenti definitivi c/competenza (LB)	Pagamento competenza (*)	Residui Accertati di nuova formazione (*)	Totale (5)=(3)+(4)
(1)	(2)	(3)	(4)	
1.473.283,00	1.593.810,25	1.292.205,77	199.968,04	1.492.173,81

**Indicatori**

Dati anagrafici degli indicatori		Valori target a preventivo 2012 (LB)	Valori target riformulati 2012 (revisione)	Valori a consuntivo 2012
<b>Codice e descrizione</b>	<b>1 - Percentuale di realizzazione delle attività indicate nel piano di azione per l'attuazione della legge delega sul federalismo</b>			
<b>Tipologia</b>	Indicatore di realizzazione fisica			
<b>Unità di misura</b>	percentuale	100%		100%
<b>Metodo di calcolo</b>	realizzazione delle attività calcolato in base alla scadenza delle stesse ed al peso assegnato alle diverse fasi			
<b>Fonte del dato</b>	piano di azione			
<b>Nota valori target riformulati</b>				
<b>Codice e descrizione</b>	<b>3 - Numero dei pareri forniti sul numero totale delle richieste pervenute</b>			
<b>Tipologia</b>	Indicatore di realizzazione fisica			
<b>Unità di misura</b>	percentuale	100%		100%
<b>Metodo di calcolo</b>	rapporto			
<b>Fonte del dato</b>	sistema			
<b>Nota valori target riformulati</b>				
<b>Codice e descrizione</b>	<b>4 - Realizzazione volumi sulla spesa statale regionalizzata e sui mutui contratti dagli enti territoriali</b>			
<b>Tipologia</b>	Indicatore di realizzazione fisica			
<b>Unità di misura</b>	numero	2		2
<b>Metodo di calcolo</b>	pubblicazione di 2 rapporti per anno			
<b>Fonte del dato</b>	sistema			
<b>Nota valori target riformulati</b>				

**NOTE INTEGRATIVE AL RENDICONTO GENERALE DELLO STATO 2012  
020 - MINISTERO DELL'ECONOMIA E DELLE FINANZE**

**Sezione I  
Schede obiettivo**

<b>Obiettivo</b>	94 - Pieno supporto al Governo ed al Parlamento per l'attività normativa in materia economico-finanziaria e contabile
<b>Descrizione</b>	Supporto al Governo ed al Parlamento per l'attività normativa in materia economico-finanziaria e contabile mediante l'elaborazione di pareri e sottopareri su disegni e proposte di legge ed emendative; verifica di relazioni tecniche, promemoria per i vertici amministrativi e politici. Adeguamento dell'ordinamento e del sistema di finanziamento degli enti territoriali in attuazione del federalismo fiscale di cui all'art.119 della Costituzione e dell'ordinamento e del sistema di finanziamento degli Enti locali alla legge Costituzionale n.3/2001. Determinazione e quantificazione delle risorse erariali da trasferire agli Enti locali.

<b>Obiettivo strategico</b>	No	<b>Priorità politica</b>	
<b>Obiettivo relativo a risorse trasferite</b>	No	<b>Categoria del beneficiario</b>	

**Dati contabili obiettivo**

**LEGENDA**

**Previsioni 2012** = risorse finanziarie destinate alla realizzazione dell'obiettivo in termini di stanziamenti c/competenza iniziali (1) e definitivi (2).

**Consuntivo 2012** = risorse finanziarie impiegate nell'anno per realizzare l'obiettivo in termini di pagamenti in c/competenza (3) + Residui accertati in c/competenza al termine dell'esercizio (4).

**Residui Accertati di nuova formazione** = rimasto da pagare in c/competenza al termine dell'esercizio ad esclusione dei residui di stanziamento (lett F).

(\*) Sia le previsioni sia il consuntivo di spesa allocati sugli obiettivi sono al netto di somme destinate al pagamento di debiti pregressi, ivi inclusi residui perenti reinscritti in bilancio.

Previsioni 2012		Consuntivo 2012		
Stanzamenti iniziali c/competenza (LB)	Stanzamenti definitivi c/competenza (LB)	Pagamento competenza (*)	Residui Accertati di nuova formazione (*)	Totale (5)=(3)+(4)
(1)	(2)	(3)	(4)	
15.629.439,00	20.942.611,03	16.979.538,62	2.627.572,97	19.607.111,59

**Indicatori**

Dati anagrafici degli indicatori		Valori target a preventivo 2012 (LB)	Valori target riformulati 2012 (revisione)	Valori a consuntivo 2012
Codice e descrizione	1 - Numero dei pareri forniti rispetto al numero totale delle richieste pervenute	90%		100%
Tipologia	Indicatore di realizzazione fisica			
Unità di misura	percentuale			
Metodo di calcolo	rapporto numerico			
Fonte del dato	sistema			
Nota valori target riformulati				

<b>Obiettivo</b>	176 - Tracciabilità della spesa in conto capitale e monitoraggio delle opere pubbliche
<b>Descrizione</b>	Realizzazione di un sistema informativo interrelato alla Banca Dati prevista dall'art.13 della legge 196/09 (BDAP) che rilevi i flussi delle risorse destinate al finanziamento delle opere pubbliche e monitoraggio finanziario, fisico e procedurale degli interventi realizzati.

<b>Obiettivo strategico</b>	Si	<b>Priorità politica</b>	Priorità politica n. 5
<b>Obiettivo relativo a risorse trasferite</b>	No	<b>Categoria del beneficiario</b>	

**Dati contabili obiettivo**

**LEGENDA**

**Previsioni 2012** = risorse finanziarie destinate alla realizzazione dell'obiettivo in termini di stanziamenti c/competenza iniziali (1) e definitivi (2).

**Consuntivo 2012** = risorse finanziarie impiegate nell'anno per realizzare l'obiettivo in termini di pagamenti in c/competenza (3) + Residui accertati in c/competenza al termine dell'esercizio (4).

**Residui Accertati di nuova formazione** = rimasto da pagare in c/competenza al termine dell'esercizio ad esclusione dei residui di stanziamento (lett F).

(\*) Sia le previsioni sia il consuntivo di spesa allocati sugli obiettivi sono al netto di somme destinate al pagamento di debiti pregressi, ivi inclusi residui perenti reinscritti in bilancio.

Previsioni 2012		Consuntivo 2012		
Stanzamenti iniziali c/competenza (LB)	Stanzamenti definitivi c/competenza (LB)	Pagamento competenza (*)	Residui Accertati di nuova formazione (*)	Totale (5)=(3)+(4)
(1)	(2)	(3)	(4)	
390.560,00	446.815,02	362.262,02	56.059,84	418.321,86

**NOTE INTEGRATIVE AL RENDICONTO GENERALE DELLO STATO 2012**  
**020 - MINISTERO DELL'ECONOMIA E DELLE FINANZE**

**Sezione I**  
**Schede obiettivo**

Indicatori		Valori target a preventivo 2012 (LB)	Valori target riformulati 2012 (revisione)	Valori a consuntivo 2012
Codice e descrizione	1 - Percentuale di realizzazione delle attività indicate nel piano di azione per la tracciabilità della spesa in conto capitale ed il monitoraggio	100%		100%
Tipologia	Indicatore di realizzazione fisica			
Unità di misura	percentuale			
Metodo di calcolo	realizzazione delle attività calcolato in base alla scadenza delle stesse ed al peso assegnato alle diverse fasi			
Fonte del dato	piano di azione			
Nota valori target riformulati				

<b>Obiettivo</b>	182 - Trasferimento fondi per analisi, monitoraggio e controllo della finanza pubblica e politiche di bilancio		
<b>Descrizione</b>	trasferimento fondi		
<b>Obiettivo strategico</b>	No	<b>Priorità politica</b>	
<b>Obiettivo relativo a risorse trasferite</b>	No	<b>Categoria del beneficiario</b>	

Dati contabili obiettivo					
LEGENDA Previsioni 2012 = risorse finanziarie destinate alla realizzazione dell'obiettivo in termini di stanziamenti c/competenza iniziali (1) e definitivi (2). Consuntivo 2012 = risorse finanziarie impiegate nell'anno per realizzare l'obiettivo in termini di pagamenti in c/competenza (3) + Residui accertati in c/competenza al termine dell'esercizio (4). Residui Accertati di nuova formazione = rimasto da pagare in c/competenza al termine dell'esercizio ad esclusione dei residui di stanziamento (lett F).  (* ) Sia le previsioni sia il consuntivo di spesa allocati sugli obiettivi sono al netto di somme destinate al pagamento di debiti pregressi, ivi inclusi residui perenti riscritti in bilancio.	Previsioni 2012		Consuntivo 2012		
	Stanziam. iniziali c/competenza (LB)	Stanziam. definitivi c/competenza (LB)	Pagamento competenza (*)	Residui Accertati di nuova formazione (*)	Totale (5)=(3)+(4)
	(1)	(2)	(3)	(4)	
1.189.266.130,00	108.922.056,00	0,00	0,00	0,00	

Indicatori		Valori target a preventivo 2012 (LB)	Valori target riformulati 2012 (revisione)	Valori a consuntivo 2012
Codice e descrizione	1 - grado di avanzamento nella erogazione delle somme	90%		0%
Tipologia	Indicatore di realizzazione finanziaria			
Unità di misura	percentuale			
Metodo di calcolo	grado di avanzamento nella erogazione delle somme			
Fonte del dato	sistema			
Nota valori target riformulati				

**NOTE INTEGRATIVE AL RENDICONTO GENERALE DELLO STATO 2012  
020 - MINISTERO DELL'ECONOMIA E DELLE FINANZE**

**Sezione I  
Schede obiettivo**

<b>Missione</b>	2 Relazioni finanziarie con le autonomie territoriali (003)
<b>Programma</b>	2.1 Erogazioni a Enti territoriali per interventi di settore (003.001)
<b>Centro di Responsabilità</b>	DIPARTIMENTO DEL TESORO

<b>Obiettivo</b>	31 - Erogazioni a Enti territoriali per interventi di settore
<b>Descrizione</b>	Erogazioni somme a Enti territoriali per interventi di settore

<b>Obiettivo strategico</b>	No	<b>Priorità politica</b>	
<b>Obiettivo relativo a risorse trasferite</b>	Si	<b>Categoria del beneficiario</b>	Amministrazioni Locali

**Dati contabili obiettivo**

**LEGENDA**

Previsioni 2012 = risorse finanziarie destinate alla realizzazione dell'obiettivo in termini di stanziamenti c/competenza iniziali (1) e definitivi (2).

Consuntivo 2012 = risorse finanziarie impiegate nell'anno per realizzare l'obiettivo in termini di pagamenti in c/competenza (3) + Residui accertati in c/competenza al termine dell'esercizio (4).

Residui Accertati di nuova formazione = rimasto da pagare in c/competenza al termine dell'esercizio ad esclusione dei residui di stanziamento (lett F).

(\*) Sia le previsioni sia il consuntivo di spesa allocati sugli obiettivi sono al netto di somme destinate al pagamento di debiti pregressi, ivi inclusi residui perenti reinscritti in bilancio.

Previsioni 2012		Consuntivo 2012		
Stanziamenti iniziali c/competenza (LB)	Stanziamenti definitivi c/competenza (LB)	Pagamento competenza (*)	Residui Accertati di nuova formazione (*)	Totale (5)=(3)+(4)
(1)	(2)	(3)	(4)	
572.321.923,00	556.616.273,00	500.000.000,00	56.436.982,00	556.436.982,00

**Indicatori**

Dati anagrafici degli indicatori		Valori target a preventivo 2012 (LB)	Valori target riformulati 2012 (revisione)	Valori a consuntivo 2012
<b>Codice e descrizione</b>	1 - Grado di utilizzo delle risorse al verificarsi degli eventi che ne implicano l'erogazione	100%		89,82%
<b>Tipologia</b>	Indicatore di realizzazione finanziaria			
<b>Unità di misura</b>	%			
<b>Metodo di calcolo</b>	Pagato Conto Competenza / Stanziamenti Definitivi * 100			
<b>Fonte del dato</b>	Bilancio Finanziario			
<b>Nota valori target riformulati</b>				
<b>Codice e descrizione</b>	4 - Grado di utilizzo delle risorse al verificarsi degli eventi che ne implicano l'erogazione			100%
<b>Tipologia</b>	Indicatore di realizzazione finanziaria			
<b>Unità di misura</b>	%			
<b>Metodo di calcolo</b>	(Pagato Conto Competenza + Residui Accertati di nuova formazione) / Stanziamenti definitivi * 100			
<b>Fonte del dato</b>	Bilancio Finanziario			
<b>Nota valori target riformulati</b>				

**NOTE INTEGRATIVE AL RENDICONTO GENERALE DELLO STATO 2012  
020 - MINISTERO DELL'ECONOMIA E DELLE FINANZE**

**Sezione I  
Schede obiettivo**

<b>Missione</b>	2 Relazioni finanziarie con le autonomie territoriali (003)
<b>Programma</b>	2.2 Federalismo (003.004)
<b>Centro di Responsabilità</b>	DIPARTIMENTO DELLA RAGIONERIA GENERALE DELLO STATO

<b>Obiettivo</b>	5 - Trasferimenti per il federalismo
<b>Descrizione</b>	Trasferimento fondi

<b>Obiettivo strategico</b>	No	<b>Priorità politica</b>	
<b>Obiettivo relativo a risorse trasferite</b>	Si	<b>Categoria del beneficiario</b>	Amministrazioni Locali

**Dati contabili obiettivo**

**LEGENDA**

**Previsioni 2012** = risorse finanziarie destinate alla realizzazione dell'obiettivo in termini di stanziamenti c/competenza iniziali (1) e definitivi (2).

**Consuntivo 2012** = risorse finanziarie impiegate nell'anno per realizzare l'obiettivo in termini di pagamenti in c/competenza (3) + Residui accertati in c/competenza al termine dell'esercizio (4).

**Residui Accertati di nuova formazione** = rimasto da pagare in c/competenza al termine dell'esercizio ad esclusione dei residui di stanziamento (lett F).

(\*) Sia le previsioni sia il consuntivo di spesa allocati sugli obiettivi sono al netto di somme destinate al pagamento di debiti pregressi, ivi inclusi residui perenti reiscritti in bilancio.

Previsioni 2012		Consuntivo 2012		
Stanziamenti iniziali c/competenza (LB)	Stanziamenti definitivi c/competenza (LB)	Pagamento competenza (*)	Residui Accertati di nuova formazione (*)	Totale (5)=(3)+(4)
(1)	(2)	(3)	(4)	
59.490.564.709,00	62.636.025.334,00	58.920.368.220,08	3.693.521.634,96	62.613.889.855,04

**Indicatori**

Dati anagrafici degli indicatori		Valori target a preventivo 2012 (LB)	Valori target riformulati 2012 (revisione)	Valori a consuntivo 2012
<b>Codice e descrizione</b>	1 - Grado di avanzamento nella erogazione delle somme	90%		94%
<b>Tipologia</b>	Indicatore di realizzazione finanziaria			
<b>Unità di misura</b>	percentuale			
<b>Metodo di calcolo</b>	Grado di avanzamento erogazione delle somme			
<b>Fonte del dato</b>	sistema			
<b>Nota valori target riformulati</b>				



**NOTE INTEGRATIVE AL RENDICONTO GENERALE DELLO STATO 2012**  
**020 - MINISTERO DELL'ECONOMIA E DELLE FINANZE**  
**Sezione I**  
**Schede obiettivo**

<b>Missione</b>	2 Relazioni finanziarie con le autonomie territoriali (003)
<b>Programma</b>	2.3 Regolazioni contabili ed altri trasferimenti alle Regioni a statuto speciale (003.005)
<b>Centro di Responsabilità</b>	DIPARTIMENTO DELLA RAGIONERIA GENERALE DELLO STATO

<b>Obiettivo</b>	6 - Trasferimenti per regolazioni contabili ed altri trasferimenti alle regioni a statuto speciale
<b>Descrizione</b>	Trasferimento fondi

<b>Obiettivo strategico</b>	No	<b>Priorità politica</b>	
<b>Obiettivo relativo a risorse traferite</b>	Si	<b>Categoria del beneficiario</b>	Amministrazioni Locali

**Dati contabili obiettivo**

**LEGENDA**

**Previsioni 2012** = risorse finanziarie destinate alla realizzazione dell'obiettivo in termini di stanziamenti c/competenza iniziali (1) e definitivi (2).

**Consuntivo 2012** = risorse finanziarie impiegate nell'anno per realizzare l'obiettivo in termini di pagamenti in c/competenza (3) + Residui accertati in c/competenza al termine dell'esercizio (4).

**Residui Accertati di nuova formazione** = rimasto da pagare in c/competenza al termine dell'esercizio ad esclusione dei residui di stanziamento (lett F).

(\*) Sia le previsioni sia il consuntivo di spesa allocati sugli obiettivi sono al netto di somme destinate al pagamento di debiti pregressi, ivi inclusi residui perenti riscritti in bilancio.

Previsioni 2012		Consuntivo 2012		
Stanziamenti iniziali c/competenza (LB)	Stanziamenti definitivi c/competenza (LB)	Pagamento competenza (*)	Residui Accertati di nuova formazione (*)	Totale (5)=(3)+(4)
(1)	(2)	(3)	(4)	
23.889.809.806,00	25.819.366.239,00	23.105.378.209,98	1.967.661.293,00	25.073.039.502,98

**Indicatori**

Dati anagrafici degli indicatori		Valori target a preventivo 2012 (LB)	Valori target riformulati 2012 (revisione)	Valori a consuntivo 2012
<b>Codice e descrizione</b>	1 - Grado di avanzamento nella erogazione delle somme	90%		89%
<b>Tipologia</b>	Indicatore di realizzazione finanziaria			
<b>Unità di misura</b>	percentuale			
<b>Metodo di calcolo</b>	grado di avanzamento erogazione delle somme			
<b>Fonte del dato</b>	sistema			
<b>Nota valori target riformulati</b>				

**NOTE INTEGRATIVE AL RENDICONTO GENERALE DELLO STATO 2012**  
**020 - MINISTERO DELL'ECONOMIA E DELLE FINANZE**  
**Sezione I**  
**Schede obiettivo**

<b>Missione</b>	2 Relazioni finanziarie con le autonomie territoriali (003)
<b>Programma</b>	2.4 Concorso dello Stato al finanziamento della spesa sanitaria (003.006)
<b>Centro di Responsabilità</b>	DIPARTIMENTO DELLA RAGIONERIA GENERALE DELLO STATO

<b>Obiettivo</b>	168 - Trasferimento fondi per Concorso dello Stato al finanziamento della spesa sanitaria
<b>Descrizione</b>	trasferimento fondi

<b>Obiettivo strategico</b>	No	<b>Priorità politica</b>	
<b>Obiettivo relativo a risorse trasferite</b>	No	<b>Categoria del beneficiario</b>	

**Dati contabili obiettivo**

**LEGENDA**

**Previsioni 2012** = risorse finanziarie destinate alla realizzazione dell'obiettivo in termini di stanziamenti c/competenza iniziali (1) e definitivi (2).

**Consuntivo 2012** = risorse finanziarie impiegate nell'anno per realizzare l'obiettivo in termini di pagamenti in c/competenza (3) + Residui accertati in c/competenza al termine dell'esercizio (4).

**Residui Accertati di nuova formazione** = rimasto da pagare in c/competenza al termine dell'esercizio ad esclusione dei residui di stanziamento (lett F).

(\*) Sia le previsioni sia il consuntivo di spesa allocati sugli obiettivi sono al netto di somme destinate al pagamento di debiti pregressi, ivi inclusi residui perenti reinscritti in bilancio.

Previsioni 2012		Consuntivo 2012		
Stanziamenti iniziali c/competenza (LB)	Stanziamenti definitivi c/competenza (LB)	Pagamento competenza (*)	Residui Accertati di nuova formazione (*)	Totale (5)=(3)+(4)
(1)	(2)	(3)	(4)	
8.833.324.987,00	9.432.333.834,00	5.504.501.310,18	3.926.843.615,58	9.431.344.925,76

**Indicatori**

Dati anagrafici degli indicatori		Valori target a preventivo 2012 (LB)	Valori target riformulati 2012 (revisione)	Valori a consuntivo 2012
<b>Codice e descrizione</b>	1 - grado di avanzamento nella erogazione delle somme	90%		58%
<b>Tipologia</b>	Indicatore di realizzazione finanziaria			
<b>Unità di misura</b>	percentuale			
<b>Metodo di calcolo</b>	grado di avanzamento nella erogazione delle somme			
<b>Fonte del dato</b>	sistema			
<b>Nota valori target riformulati</b>				

**NOTE INTEGRATIVE AL RENDICONTO GENERALE DELLO STATO 2012  
020 - MINISTERO DELL'ECONOMIA E DELLE FINANZE**

**Sezione I  
Schede obiettivo**

<b>Missione</b>	2 Relazioni finanziarie con le autonomie territoriali (003)
<b>Programma</b>	2.5 Rapporti finanziari con Enti territoriali (003.007)
<b>Centro di Responsabilità</b>	DIPARTIMENTO DELLA RAGIONERIA GENERALE DELLO STATO

<b>Obiettivo</b>	169 - Trasferimento fondi per erogazione a enti territoriali per interventi di settore
<b>Descrizione</b>	trasferimento fondi

<b>Obiettivo strategico</b>	No	<b>Priorità politica</b>	
<b>Obiettivo relativo a risorse trasferite</b>	Si	<b>Categoria del beneficiario</b>	Amministrazioni Locali

**Dati contabili obiettivo**

**LEGENDA**

**Previsioni 2012** = risorse finanziarie destinate alla realizzazione dell'obiettivo in termini di stanziamenti c/competenza iniziali (1) e definitivi (2).

**Consuntivo 2012** = risorse finanziarie impiegate nell'anno per realizzare l'obiettivo in termini di pagamenti in c/competenza (3) + Residui accertati in c/competenza al termine dell'esercizio (4).

**Residui Accertati di nuova formazione** = rimasto da pagare in c/competenza al termine dell'esercizio ad esclusione dei residui di stanziamento (lett F).

(\*) Sia le previsioni sia il consuntivo di spesa allocati sugli obiettivi sono al netto di somme destinate al pagamento di debiti pregressi, ivi inclusi residui perenti reiscritti in bilancio.

Previsioni 2012		Consuntivo 2012		
Stanziamenti iniziali c/competenza (LB)	Stanziamenti definitivi c/competenza (LB)	Pagamento competenza (*)	Residui Accertati di nuova formazione (*)	Totale (5)=(3)+(4)
(1)	(2)	(3)	(4)	
619.231.750,00	1.556.540.707,00	1.416.719.078,45	138.907.973,21	1.555.627.051,66

**Indicatori**

Dati anagrafici degli indicatori		Valori target a preventivo 2012 (LB)	Valori target riformulati 2012 (revisione)	Valori a consuntivo 2012
<b>Codice e descrizione</b>	1 - grado di avanzamento nella erogazione delle somme	90%		91%
<b>Tipologia</b>	Indicatore di realizzazione finanziaria			
<b>Unità di misura</b>	percentuale			
<b>Metodo di calcolo</b>	grado di avanzamento nella erogazione delle somme			
<b>Fonte del dato</b>	sistema			
<b>Nota valori target riformulati</b>				

**NOTE INTEGRATIVE AL RENDICONTO GENERALE DELLO STATO 2012  
020 - MINISTERO DELL'ECONOMIA E DELLE FINANZE**

**Sezione I  
Schede obiettivo**

<b>Missione</b>	3 L'Italia in Europa e nel mondo (004)
<b>Programma</b>	3.1 Partecipazione italiana alle politiche di bilancio in ambito UE (004.010)
<b>Centro di Responsabilità</b>	DIPARTIMENTO DELLA RAGIONERIA GENERALE DELLO STATO

<b>Obiettivo</b>	72 - Supporto al processo di decisione della programmazione 2007-2013
<b>Descrizione</b>	Gestione flussi finanziari Italia - Unione Europea

<b>Obiettivo strategico</b>	No	<b>Priorità politica</b>	
<b>Obiettivo relativo a risorse trasferite</b>	No	<b>Categoria del beneficiario</b>	

**Dati contabili obiettivo**

**LEGENDA**

**Previsioni 2012** = risorse finanziarie destinate alla realizzazione dell'obiettivo in termini di stanziamenti c/competenza iniziali (1) e definitivi (2).

**Consuntivo 2012** = risorse finanziarie impiegate nell'anno per realizzare l'obiettivo in termini di pagamenti in c/competenza (3) + Residui accertati in c/competenza al termine dell'esercizio (4).

**Residui Accertati di nuova formazione** = rimasto da pagare in c/competenza al termine dell'esercizio ad esclusione dei residui di stanziamento (lett F).

(\*) Sia le previsioni sia il consuntivo di spesa allocati sugli obiettivi sono al netto di somme destinate al pagamento di debiti pregressi, ivi inclusi residui perenti reinscritti in bilancio.

Previsioni 2012		Consuntivo 2012		
Stanziamenti iniziali c/competenza (LB)	Stanziamenti definitivi c/competenza (LB)	Pagamento competenza (*)	Residui Accertati di nuova formazione (*)	Totale (S)=(3)+(4)
(1)	(2)	(3)	(4)	
4.809.362,00	6.119.256,12	4.860.142,85	48.528,57	4.908.671,42

**Indicatori**

Dati anagrafici degli indicatori		Valori target a preventivo 2012 (LB)	Valori target riformulati 2012 (revisione)	Valori a consuntivo 2012
<b>Codice e descrizione</b>	1 - Ammontare delle risorse trasferite da IGRUE Quota UE POR/Accrediti UE pervenuti per i POR (target 60-80%)	60%		60%
<b>Tipologia</b>	Indicatore di realizzazione finanziaria			
<b>Unità di misura</b>	percentuale			
<b>Metodo di calcolo</b>	rapporto			
<b>Fonte del dato</b>	sistema			
<b>Nota valori target riformulati</b>				
<b>Codice e descrizione</b>	3 - Numero pareri resi (100-150 soglia minima e soglia massima)	90%		90%
<b>Tipologia</b>	Indicatore di realizzazione fisica			
<b>Unità di misura</b>	percentuale			
<b>Metodo di calcolo</b>	Numero pareri resi			
<b>Fonte del dato</b>	sistema			
<b>Nota valori target riformulati</b>				

**NOTE INTEGRATIVE AL RENDICONTO GENERALE DELLO STATO 2012  
020 - MINISTERO DELL'ECONOMIA E DELLE FINANZE**

**Sezione I  
Schede obiettivo**

<b>Obiettivo</b>	73 - Contributo al rafforzamento del governo economico dell'Unione Europea		
<b>Descrizione</b>	Progetto di assistenza Tecnica alle Regioni dell'obiettivo Convergenza 2007/2013		
<b>Obiettivo strategico</b>	Si	<b>Priorità politica</b>	Priorità politica n. 6
<b>Obiettivo relativo a risorse trasferite</b>	No	<b>Categoria del beneficiario</b>	

**Dati contabili obiettivo**

**LEGENDA**

Previsioni 2012 = risorse finanziarie destinate alla realizzazione dell'obiettivo in termini di stanziamenti c/competenza Iniziali (1) e definitivi (2).  
Consuntivo 2012 = risorse finanziarie impiegate nell'anno per realizzare l'obiettivo in termini di pagamenti in c/competenza (3) + Residui accertati in c/competenza al termine dell'esercizio (4).  
Residui Accertati di nuova formazione = rimasto da pagare in c/competenza al termine dell'esercizio ad esclusione dei residui di stanziamento (lett F).

(\*) Sia le previsioni sia il consuntivo di spesa allocati sugli obiettivi sono al netto di somme destinate al pagamento di debiti pregressi, ivi inclusi residui perenti reinscritti in bilancio.

Previsioni 2012		Consuntivo 2012		
Stanziamenti iniziali c/competenza (LB)	Stanziamenti definitivi c/competenza (LB)	Pagamento competenza (*)	Residui Accertati di nuova formazione (*)	Totale (5)=(3)+(4)
(1)	(2)	(3)	(4)	
651.146,00	635.113,77	504.926,27	5.041,69	509.967,96

**Indicatori**

Dati anagrafici degli indicatori		Valori target a preventivo 2012 (LB)	Valori target riformulati 2012 (revisione)	Valori a consuntivo 2012
<b>Codice e descrizione</b>	2 - Rendicontazioni di spesa effettuate nell'anno dello stato di avanzamento del POAT - target 1-2	SI		2
<b>Tipologia</b>	Indicatore di risultato (output)			
<b>Unità di misura</b>	realizzazione attività			
<b>Metodo di calcolo</b>	Stato di avanzamento del POAT, misurato in termini di rendicontazioni di spesa effettuate			
<b>Fonte del dato</b>	rendicontazioni			
<b>Nota valori target riformulati</b>				

<b>Obiettivo</b>	174 - Trasferimento fondi per partecipazione italiana alle politiche di bilancio in ambito UE		
<b>Descrizione</b>	trasferimento fondi		
<b>Obiettivo strategico</b>	No	<b>Priorità politica</b>	
<b>Obiettivo relativo a risorse trasferite</b>	No	<b>Categoria del beneficiario</b>	

**Dati contabili obiettivo**

**LEGENDA**

Previsioni 2012 = risorse finanziarie destinate alla realizzazione dell'obiettivo in termini di stanziamenti c/competenza Iniziali (1) e definitivi (2).  
Consuntivo 2012 = risorse finanziarie impiegate nell'anno per realizzare l'obiettivo in termini di pagamenti in c/competenza (3) + Residui accertati in c/competenza al termine dell'esercizio (4).  
Residui Accertati di nuova formazione = rimasto da pagare in c/competenza al termine dell'esercizio ad esclusione dei residui di stanziamento (lett F).

(\*) Sia le previsioni sia il consuntivo di spesa allocati sugli obiettivi sono al netto di somme destinate al pagamento di debiti pregressi, ivi inclusi residui perenti reinscritti in bilancio.

Previsioni 2012		Consuntivo 2012		
Stanziamenti iniziali c/competenza (LB)	Stanziamenti definitivi c/competenza (LB)	Pagamento competenza (*)	Residui Accertati di nuova formazione (*)	Totale (5)=(3)+(4)
(1)	(2)	(3)	(4)	
23.832.044.524,00	23.903.125.184,00	22.119.510.118,46	71.348.449,00	22.190.858.567,46

**Indicatori**

Dati anagrafici degli indicatori		Valori target a preventivo 2012 (LB)	Valori target riformulati 2012 (revisione)	Valori a consuntivo 2012
<b>Codice e descrizione</b>	1 - grado di avanzamento nella erogazione delle somme	90%		93%
<b>Tipologia</b>	Indicatore di realizzazione finanziaria			
<b>Unità di misura</b>	percentuale			
<b>Metodo di calcolo</b>	grado di avanzamento nella erogazione delle somme			
<b>Fonte del dato</b>	sistema			
<b>Nota valori target riformulati</b>				

**NOTE INTEGRATIVE AL RENDICONTO GENERALE DELLO STATO 2012  
020 - MINISTERO DELL'ECONOMIA E DELLE FINANZE**

**Sezione I  
Schede obiettivo**

<b>Obiettivo</b>	175 - Pieno supporto al Governo e al Parlamento per l'attività normativa in materia economico-finanziaria e contabile
<b>Descrizione</b>	Supporto al Governo e al Parlamento per l'attività prelegislativa, per l'attività noemativa primaria e secondaria. Emanazione di pareri e sottopareri su disegni di legge e proposte di legge riguardanti le materie comunitarie.

<b>Obiettivo strategico</b>	No	<b>Priorità politica</b>	
<b>Obiettivo relativo a risorse trasferite</b>	No	<b>Categoria del beneficiario</b>	

**Dati contabili obiettivo**

**LEGENDA**

**Previsioni 2012** = risorse finanziarie destinate alla realizzazione dell'obiettivo in termini di stanziamenti c/competenza Iniziali (1) e definitivi (2).

**Consuntivo 2012** = risorse finanziarie impiegate nell'anno per realizzare l'obiettivo in termini di pagamenti in c/competenza (3) + Residui accertati in c/competenza al termine dell'esercizio (4).

**Residui Accertati di nuova formazione** = rimasto da pagare in c/competenza al termine dell'esercizio ad esclusione dei residui di stanziamento (lett F).

(\*) Sia le previsioni sia il consuntivo di spesa allocati sugli obiettivi sono al netto di somme destinate al pagamento di debiti pregressi, ivi inclusi residui perenti reiscritti in bilancio.

Previsioni 2012		Consuntivo 2012		
Stanzamenti iniziali c/competenza (LB)	Stanzamenti definitivi c/competenza (LB)	Pagamento competenza (*)	Residui Accertati di nuova formazione (*)	Totale (5)=(3)+(4)
(1)	(2)	(3)	(4)	
167.961,00	133.935,11	106.480,68	1.063,21	107.543,89

**Indicatori**

Dati anagrafici degli indicatori		Valori target a preventivo 2012 (LB)	Valori target riformulati 2012 (revisione)	Valori a consuntivo 2012
<b>Codice e descrizione</b>	1 - Numero di pareri forniti rispetto al numero totale delle richieste pervenute	100%		100%
<b>Tipologia</b>	Indicatore di realizzazione fisica			
<b>Unità di misura</b>	percentuale			
<b>Metodo di calcolo</b>	rapporto numerico			
<b>Fonte del dato</b>	sistema			
<b>Nota valori target riformulati</b>				

**NOTE INTEGRATIVE AL RENDICONTO GENERALE DELLO STATO 2012  
020 - MINISTERO DELL'ECONOMIA E DELLE FINANZE**

**Sezione I  
Schede obiettivo**

<b>Missione</b>	3 L'Italia in Europa e nel mondo (004)
<b>Programma</b>	3.2 Politica economica e finanziaria in ambito internazionale (004.011)
<b>Centro di Responsabilità</b>	DIPARTIMENTO DEL TESORO

<b>Obiettivo</b>	195 - Erogazione di fondi per assolvere gli oneri derivanti dalla partecipazione dell'Italia a Banche, Fondi ed Organismi finanziari Internazionali per favorire l'internazionalizzazione delle imprese italiane
<b>Descrizione</b>	Attività mirate all'erogazione di risorse finanziarie per le finalità di cui sopra

<b>Obiettivo strategico</b>	No	<b>Priorità politica</b>	
<b>Obiettivo relativo a risorse trasferite</b>	No	<b>Categoria del beneficiario</b>	

**Dati contabili obiettivo**

**LEGENDA**

**Previsioni 2012** = risorse finanziarie destinate alla realizzazione dell'obiettivo in termini di stanziamenti c/competenza iniziali (1) e definitivi (2).

**Consuntivo 2012** = risorse finanziarie impiegate nell'anno per realizzare l'obiettivo in termini di pagamenti in c/competenza (3) + Residui accertati in c/competenza al termine dell'esercizio (4).  
**Residui Accertati di nuova formazione** = rimasto da pagare in c/competenza al termine dell'esercizio ad esclusione dei residui di stanziamento (lett F).

(\*) Sia le previsioni sia il consuntivo di spesa allocati sugli obiettivi sono al netto di somme destinate al pagamento di debiti pregressi, ivi inclusi residui perenti reiscritti in bilancio.

Previsioni 2012		Consuntivo 2012		
Stanziamenti iniziali c/competenza (LB)	Stanziamenti definitivi c/competenza (LB)	Pagamento competenza (*)	Residui Accertati di nuova formazione (*)	Totale (5)=(3)+(4)
(1)	(2)	(3)	(4)	
510.923.195,00	771.845.787,00	667.857.995,50	21.002,83	667.878.998,33

**Indicatori**

Dati anagrafici degli indicatori		Valori target a preventivo 2012 (LB)	Valori target riformulati 2012 (revisione)	Valori a consuntivo 2012
<b>Codice e descrizione</b>	1 - Grado di utilizzo delle risorse al verificarsi degli eventi che ne implicano l'erogazione	100%		86,52%
<b>Tipologia</b>	Indicatore di realizzazione finanziaria			
<b>Unità di misura</b>	%			
<b>Metodo di calcolo</b>	Pagato Conto Competenza / Stanziamenti Definitivi * 100			
<b>Fonte del dato</b>	Bilancio Finanziario			
<b>Nota valori target riformulati</b>				
<b>Codice e descrizione</b>	2 - Grado di utilizzo delle risorse al verificarsi degli eventi che ne implicano l'erogazione	100%		100%
<b>Tipologia</b>	Indicatore di realizzazione finanziaria			
<b>Unità di misura</b>	%			
<b>Metodo di calcolo</b>	(Pagato Conto Competenza + Residui Accertati di nuova formazione) / Somme da erogare effettive * 100			
<b>Fonte del dato</b>	Bilancio Finanziario e Strutture deputate all'erogazione			
<b>Nota valori target riformulati</b>				

**NOTE INTEGRATIVE AL RENDICONTO GENERALE DELLO STATO 2012**  
**020 - MINISTERO DELL'ECONOMIA E DELLE FINANZE**  
**Sezione I**  
**Schede obiettivo**

<b>Missione</b>	4 Difesa e sicurezza del territorio (005)
<b>Programma</b>	4.1 Missioni militari di pace (005.008)
<b>Centro di Responsabilità</b>	DIPARTIMENTO DELLA RAGIONERIA GENERALE DELLO STATO

<b>Obiettivo</b>	167 - Trasferimento fondi per missioni militari di pace		
<b>Descrizione</b>	trasferimento fondi		
<b>Obiettivo strategico</b>	No	<b>Priorità politica</b>	
<b>Obiettivo relativo a risorse trasferite</b>	No	<b>Categoria del beneficiario</b>	

**Dati contabili obiettivo**

**LEGENDA**

**Previsioni 2012** = risorse finanziarie destinate alla realizzazione dell'obiettivo in termini di stanziamenti c/competenza iniziali (1) e definitivi (2).

**Consuntivo 2012** = risorse finanziarie impiegate nell'anno per realizzare l'obiettivo in termini di pagamenti in c/competenza (3) + Residui accertati in c/competenza al termine dell'esercizio (4).

**Residui Accertati di nuova formazione** = rimasto da pagare in c/competenza al termine dell'esercizio ad esclusione dei residui di stanziamento (lett F).

(\*) Sia le previsioni sia il consuntivo di spesa allocati sugli obiettivi sono al netto di somme destinate al pagamento di debiti progressi, ivi inclusi residui perenti reinscritti in bilancio.

Previsioni 2012		Consuntivo 2012		
Stanziam. iniziali c/competenza (LB)	Stanziam. definitivi c/competenza (LB)	Pagamento competenza (*)	Residui Accertati di nuova formazione (*)	Totale (5)=(3)+(4)
(1)	(2)	(3)	(4)	
703.430.747,00	13.010.614,00	0,00	0,00	0,00

**Indicatori**

Dati anagrafici degli indicatori		Valori target a preventivo 2012 (LB)	Valori target riformulati 2012 (revisione)	Valori a consuntivo 2012
<b>Codice e descrizione</b>	1 - grado di avanzamento nella erogazione delle somme	90%		90%
<b>Tipologia</b>	Indicatore di realizzazione finanziaria			
<b>Unità di misura</b>	percentuale			
<b>Metodo di calcolo</b>	grado di avanzamento nella erogazione delle somme			
<b>Fonte del dato</b>	sistema			
<b>Nota valori target riformulati</b>				



**NOTE INTEGRATIVE AL RENDICONTO GENERALE DELLO STATO 2012**  
**020 - MINISTERO DELL'ECONOMIA E DELLE FINANZE**  
**Sezione I**  
**Schede obiettivo**

<b>Missione</b>	5 Ordine pubblico e sicurezza (007)
<b>Programma</b>	5.1 Concorso della Guardia di Finanza alla sicurezza pubblica (007.005)
<b>Centro di Responsabilità</b>	GUARDIA DI FINANZA

<b>Obiettivo</b>	62 - Concorrere alla sicurezza interna ed esterna del Paese.		
<b>Descrizione</b>	La Guardia di Finanza concorrerà al mantenimento dell'ordine e della sicurezza pubblica, nonché alla vigilanza in mare per il contrasto dei traffici illeciti e della immigrazione clandestina.		
<b>Obiettivo strategico</b>	No	<b>Priorità politica</b>	
<b>Obiettivo relativo a risorse trasferite</b>	No	<b>Categoria del beneficiario</b>	

**Dati contabili obiettivo**

**LEGENDA**

**Previsioni 2012** = risorse finanziarie destinate alla realizzazione dell'obiettivo in termini di stanziamenti c/competenza iniziali (1) e definitivi (2).

**Consuntivo 2012** = risorse finanziarie impiegate nell'anno per realizzare l'obiettivo in termini di pagamenti in c/competenza (3) + Residui accertati in c/competenza al termine dell'esercizio (4).  
**Residui Accertati di nuova formazione** = rimasto da pagare in c/competenza al termine dell'esercizio ad esclusione dei residui di stanziamento (lett F).

(\*) Sia le previsioni sia il consuntivo di spesa allocati sugli obiettivi sono al netto di somme destinate al pagamento di debiti pregressi, ivi inclusi residui perenti reinscritti in bilancio.

Previsioni 2012		Consuntivo 2012		
Stanziamenti iniziali c/competenza (LB)	Stanziamenti definitivi c/competenza (LB)	Pagamento competenza (*)	Residui Accertati di nuova formazione (*)	Totale (5)=(3)+(4)
(1)	(2)	(3)	(4)	
1.489.586.664,00	1.518.652.886,00	1.297.448.147,18	40.380.913,06	1.337.829.060,24

**Indicatori**

Dati anagrafici degli indicatori		Valori target a preventivo 2012 (LB)	Valori target riformulati 2012 (revisione)	Valori a consuntivo 2012
<b>Codice e descrizione</b>	1 - Operatività h24 dispositivo di controllo del territorio e delle frontiere marittime, anche nell'ambito delle azioni disposte dall'Unione Europea.	100%		si
<b>Tipologia</b>	Indicatore di realizzazione fisica			
<b>Unità di misura</b>				
<b>Metodo di calcolo</b>	Il dispositivo di controllo del territorio è stato attivo l'intero anno sull'arco delle 24 ore.			
<b>Fonte del dato</b>	Dispositivi Informativi e banche dati in uso al Corpo.			
<b>Nota valori target riformulati</b>				

**NOTE INTEGRATIVE AL RENDICONTO GENERALE DELLO STATO 2012  
020 - MINISTERO DELL'ECONOMIA E DELLE FINANZE**

**Sezione I  
Schede obiettivo**

<b>Missione</b>	5 Ordine pubblico e sicurezza (007)
<b>Programma</b>	5.2 Sicurezza democratica (007.004)
<b>Centro di Responsabilità</b>	DIPARTIMENTO DEL TESORO

<b>Obiettivo</b>	196 - Sicurezza democratica
<b>Descrizione</b>	Sicurezza democratica

<b>Obiettivo strategico</b>	No	<b>Priorità politica</b>	
<b>Obiettivo relativo a risorse trasferite</b>	No	<b>Categoria del beneficiario</b>	

**Dati contabili obiettivo**

**LEGENDA**

Previsioni 2012 = risorse finanziarie destinate alla realizzazione dell'obiettivo in termini di stanziamenti c/competenza iniziali (1) e definitivi (2).

Consuntivo 2012 = risorse finanziarie impiegate nell'anno per realizzare l'obiettivo in termini di pagamenti in c/competenza (3) + Residui accertati in c/competenza al termine dell'esercizio (4).

Residui Accertati di nuova formazione = rimasto da pagare in c/competenza al termine dell'esercizio ad esclusione dei residui di stanziamento (lett F).

(\*) Sia le previsioni sia il consuntivo di spesa allocati sugli obiettivi sono al netto di somme destinate al pagamento di debiti pregressi, ivi inclusi residui perenti reinscritti in bilancio.

Previsioni 2012		Consuntivo 2012		
Stanziamenti iniziali c/competenza (LB)	Stanziamenti definitivi c/competenza (LB)	Pagamento competenza (*)	Residui Accertati di nuova formazione (*)	Totale (5)=(3)+(4)
(1)	(2)	(3)	(4)	
585.160.240,00	612.390.114,00	612.187.753,00	202.361,00	612.390.114,00

**Indicatori**

Dati anagrafici degli indicatori		Valori target a preventivo 2012 (LB)	Valori target riformulati 2012 (revisione)	Valori a consuntivo 2012
<b>Codice e descrizione</b>	1 - Grado di utilizzo delle risorse al verificarsi degli eventi che ne implicano l'erogazione	100%		100%
<b>Tipologia</b>	Indicatore di realizzazione finanziaria			
<b>Unità di misura</b>	%			
<b>Metodo di calcolo</b>	Pagato Conto Competenza / Stanziamenti Definitivi * 100			
<b>Fonte del dato</b>	Bilancio Finanziario			
<b>Nota valori target riformulati</b>				

**NOTE INTEGRATIVE AL RENDICONTO GENERALE DELLO STATO 2012**  
**020 - MINISTERO DELL'ECONOMIA E DELLE FINANZE**  
**Sezione I**  
**Schede obiettivo**

<b>Missione</b>	6 Soccorso civile (008)
<b>Programma</b>	6.1 Interventi per pubbliche calamita' (008.004)
<b>Centro di Responsabilità</b>	DIPARTIMENTO DEL TESORO

<b>Obiettivo</b>	35 - Interventi per pubbliche calamità		
<b>Descrizione</b>	Erogazione somme per interventi per pubbliche calamità		
<b>Obiettivo strategico</b>	No	<b>Priorità politica</b>	
<b>Obiettivo relativo a risorse trasferite</b>	Si	<b>Categoria del beneficiario</b>	Amministrazioni Centrali

**Dati contabili obiettivo**

**LEGENDA**

**Previsioni 2012** = risorse finanziarie destinate alla realizzazione dell'obiettivo in termini di stanziamenti c/competenza iniziali (1) e definitivi (2).

**Consuntivo 2012** = risorse finanziarie impiegate nell'anno per realizzare l'obiettivo in termini di pagamenti in c/competenza (3) + Residui accertati in c/competenza al termine dell'esercizio (4).  
**Residui Accertati di nuova formazione** = rimasto da pagare in c/competenza al termine dell'esercizio ad esclusione dei residui di stanziamento (lett F).

(\*) Sia le previsioni sia il consuntivo di spesa allocati sugli obiettivi sono al netto di somme destinate al pagamento di debiti pregressi, ivi inclusi residui perenti reinscritti in bilancio.

Previsioni 2012		Consuntivo 2012		
Stanziamenti iniziali c/competenza (LB)	Stanziamenti definitivi c/competenza (LB)	Pagamento competenza (*)	Residui Accertati di nuova formazione (*)	Totale (5)=(3)+(4)
(1)	(2)	(3)	(4)	
105.359.392,00	120.730.530,00	88.301.645,46	25.460.899,00	113.762.544,46

**Indicatori**

Dati anagrafici degli indicatori		Valori target a preventivo 2012 (LB)	Valori target riformulati 2012 (revisione)	Valori a consuntivo 2012
<b>Codice e descrizione</b>	1 - Grado di utilizzo delle risorse al verificarsi degli eventi che ne implicano l'erogazione	100%		100%
<b>Tipologia</b>	Indicatore di realizzazione finanziaria			
<b>Unità di misura</b>	%			
<b>Metodo di calcolo</b>	(Pagato Conto Competenza + Residui Accertati di nuova formazione) / Somme da erogare effettive * 100			
<b>Fonte del dato</b>	Bilancio Finanziario e Strutture deputate all'erogazione			
<b>Nota valori target riformulati</b>				

**NOTE INTEGRATIVE AL RENDICONTO GENERALE DELLO STATO 2012**  
**020 - MINISTERO DELL'ECONOMIA E DELLE FINANZE**  
**Sezione I**  
**Schede obiettivo**

<b>Missione</b>	6 Soccorso civile (008)
<b>Programma</b>	6.2 Protezione civile (008.005)
<b>Centro di Responsabilità</b>	DIPARTIMENTO DEL TESORO

<b>Obiettivo</b>	36 - Protezione civile
<b>Descrizione</b>	Erogazione somme per la protezione civile

<b>Obiettivo strategico</b>	No	<b>Priorità politica</b>	
<b>Obiettivo relativo a risorse trasferite</b>	Si	<b>Categoria del beneficiario</b>	Amministrazioni Centrali

**Dati contabili obiettivo**

LEGENDA Previsioni 2012 = risorse finanziarie destinate alla realizzazione dell'obiettivo in termini di stanziamenti c/competenza iniziali (1) e definitivi (2). Consuntivo 2012 = risorse finanziarie impiegate nell'anno per realizzare l'obiettivo in termini di pagamenti in c/competenza (3) + Residui accertati in c/competenza al termine dell'esercizio (4). Residui Accertati di nuova formazione = rimasto da pagare in c/competenza al termine dell'esercizio ad esclusione dei residui di stanziamento (lett F).  (* ) Sia le previsioni sia il consuntivo di spesa allocati sugli obiettivi sono al netto di somme destinate al pagamento di debiti pregressi, ivi inclusi residui perenti reinscritti in bilancio.	Previsioni 2012		Consuntivo 2012		
	Stanziamen- ti iniziali c/competenza (LB)  (1)	Stanziamen- ti definitivi c/competenza (LB)  (2)	Pagamento competenza (* )  (3)	Residui Accertati di nuova formazione (* )  (4)	Totale  (5)=(3)+(4)
	1.670.392.269,00	2.644.597.922,00	2.248.747.833,00	341.083.567,00	2.589.831.400,00

Indicatori		Valori target a preventivo 2012 (LB)	Valori target riformulati 2012 (revisione)	Valori a consuntivo 2012
<b>Dati anagrafici degli indicatori</b>				
<b>Codice e descrizione</b>	1 - Grado di utilizzo delle risorse al verificarsi degli eventi che ne implicano l'erogazione	100%		100%
<b>Tipologia</b>	Indicatore di realizzazione finanziaria			
<b>Unità di misura</b>	%			
<b>Metodo di calcolo</b>	(Pagato Conto Competenza + Residui Accertati di nuova formazione) / Somme da erogare effettive * 100			
<b>Fonte del dato</b>	Bilancio Finanziario e Strutture deputate all'erogazione			
<b>Nota valori target riformulati</b>				

**NOTE INTEGRATIVE AL RENDICONTO GENERALE DELLO STATO 2012  
020 - MINISTERO DELL'ECONOMIA E DELLE FINANZE**

**Sezione I  
Schede obiettivo**

<b>Missione</b>	7 Agricoltura, politiche agroalimentari e pesca (009)
<b>Programma</b>	7.1 Sostegno al settore agricolo (009.003)
<b>Centro di Responsabilità</b>	DIPARTIMENTO DEL TESORO

<b>Obiettivo</b>	37 - Sostegno al settore agricolo
<b>Descrizione</b>	Erogazione somme per il sostegno al settore agricolo

<b>Obiettivo strategico</b>	No	<b>Priorità politica</b>	
<b>Obiettivo relativo a risorse trasferite</b>	Si	<b>Categoria del beneficiario</b>	Amministrazioni Centrali

**Dati contabili obiettivo**

**LEGENDA**

**Previsioni 2012** = risorse finanziarie destinate alla realizzazione dell'obiettivo in termini di stanziamenti c/competenza iniziali (1) e definitivi (2).

**Consuntivo 2012** = risorse finanziarie impiegate nell'anno per realizzare l'obiettivo in termini di pagamenti in c/competenza (3) + Residui accertati in c/competenza al termine dell'esercizio (4).

**Residui Accertati di nuova formazione** = rimasto da pagare in c/competenza al termine dell'esercizio ad esclusione dei residui di stanziamento (lett F).

(\*) Sia le previsioni sia il consuntivo di spesa allocati sugli obiettivi sono al netto di somme destinate al pagamento di debiti pregressi, ivi inclusi residui perenti reinscritti in bilancio.

Previsioni 2012		Consuntivo 2012		
Stanziamenti iniziali c/competenza (L.B)	Stanziamenti definitivi c/competenza (L.B)	Pagamento competenza (*)	Residui Accertati di nuova formazione (*)	Totale (5)=(3)+(4)
(1)	(2)	(3)	(4)	
82.710.124,00	154.889.950,00	154.881.982,00	7.968,00	154.889.950,00

**Indicatori**

Dati anagrafici degli indicatori		Valori target a preventivo 2012 (L.B)	Valori target riformulati 2012 (revisione)	Valori a consuntivo 2012
<b>Codice e descrizione</b>	1 - Grado di utilizzo delle risorse al verificarsi degli eventi che ne implicano l'erogazione	100%		99,99%
<b>Tipologia</b>	Indicatore di realizzazione finanziaria			
<b>Unità di misura</b>	%			
<b>Metodo di calcolo</b>	Pagato Conto Competenza / Stanziamenti Definitivi * 100			
<b>Fonte del dato</b>	Bilancio Finanziario			
<b>Nota valori target riformulati</b>				

**NOTE INTEGRATIVE AL RENDICONTO GENERALE DELLO STATO 2012  
020 - MINISTERO DELL'ECONOMIA E DELLE FINANZE**

**Sezione I  
Schede obiettivo**

<b>Missione</b>	8 Competitivita' e sviluppo delle imprese (011)
<b>Programma</b>	8.2 Incentivi alle imprese per interventi di sostegno (011.008)
<b>Centro di Responsabilità</b>	DIPARTIMENTO DEL TESORO

<b>Obiettivo</b>	197 - Incentivi alle imprese per interventi di sostegno
<b>Descrizione</b>	Erogazione somme per incentivi alle imprese per interventi di sostegno

<b>Obiettivo strategico</b>	No	<b>Priorità politica</b>	
<b>Obiettivo relativo a risorse trasferite</b>	No	<b>Categoria del beneficiario</b>	

**Dati contabili obiettivo**

LEGENDA Previsioni 2012 = risorse finanziarie destinate alla realizzazione dell'obiettivo in termini di stanziamenti c/competenza iniziali (1) e definitivi (2). Consuntivo 2012 = risorse finanziarie impiegate nell'anno per realizzare l'obiettivo in termini di pagamenti in c/competenza (3) + Residui accertati in c/competenza al termine dell'esercizio (4). Residui Accertati di nuova formazione = rimasto da pagare in c/competenza al termine dell'esercizio ad esclusione dei residui di stanziamento (lett F).  (* ) Sia le previsioni sia il consuntivo di spesa allocati sugli obiettivi sono al netto di somme destinate al pagamento di debiti pregressi, ivi inclusi residui perenti reinscritti in bilancio.	Previsioni 2012		Consuntivo 2012		
	Stanziamen- ti iniziali c/competenza (LB)	Stanziamen- ti definitivi c/competenza (LB)	Pagamento competenza (*)	Residui Accertati di nuova formazione (*)	Totale (5)=(3)+(4)
(1)	(2)	(3)	(4)		
279.017.906,00	439.350.259,00	327.784.247,17	25.295.519,50	353.079.766,67	

Indicatori		Valori target a preventivo 2012 (LB)	Valori target riformulati 2012 (revisione)	Valori a consuntivo 2012
<b>Dati anagrafici degli indicatori</b>				
<b>Codice e descrizione</b>	1 - Grado di utilizzo delle risorse al verificarsi degli eventi che ne implicano l'erogazione	100%		80,36%
<b>Tipologia</b>	Indicatore di realizzazione finanziaria			
<b>Unità di misura</b>	%			
<b>Metodo di calcolo</b>	(Pagato Conto Competenza + Residui Accertati di nuova formazione) / Stanziamenti definitivi * 100			
<b>Fonte del dato</b>	Bilancio Finanziario			
<b>Nota valori target riformulati</b>				
<b>Codice e descrizione</b>	3 - Grado di utilizzo delle risorse al verificarsi degli eventi che ne implicano l'erogazione	100%		100%
<b>Tipologia</b>	Indicatore di realizzazione finanziaria			
<b>Unità di misura</b>	%			
<b>Metodo di calcolo</b>	(Pagato Conto Competenza + Residui Accertati di nuova formazione) / Somme da erogare effettive * 100			
<b>Fonte del dato</b>	Bilancio Finanziario e strutture deputate all'erogazione			
<b>Nota valori target riformulati</b>				

**NOTE INTEGRATIVE AL RENDICONTO GENERALE DELLO STATO 2012  
020 - MINISTERO DELL'ECONOMIA E DELLE FINANZE**

**Sezione I  
Schede obiettivo**

<b>Missione</b>	8 Competitività e sviluppo delle imprese (011)
<b>Programma</b>	8.3 Interventi di sostegno tramite il sistema della fiscalità (011.009)
<b>Centro di Responsabilità</b>	DIPARTIMENTO DELLE FINANZE

<b>Obiettivo</b>	66 - Devoluzione dei crediti d'imposta alle imprese.
<b>Descrizione</b>	Versamenti vari all'entrata del bilancio dello Stato per devoluzione dei crediti di imposta a imprese e cittadini

<b>Obiettivo strategico</b>	No	<b>Priorità politica</b>	
<b>Obiettivo relativo a risorse trasferite</b>	Si	<b>Categoria del beneficiario</b>	Imprese

**Dati contabili obiettivo**

**LEGENDA**

**Previsioni 2012** = risorse finanziarie destinate alla realizzazione dell'obiettivo in termini di stanziamenti c/competenza iniziali (1) e definitivi (2).

**Consuntivo 2012** = risorse finanziarie impiegate nell'anno per realizzare l'obiettivo in termini di pagamenti in c/competenza (3) + Residui accertati in c/competenza al termine dell'esercizio (4).

**Residui Accertati di nuova formazione** = rimasto da pagare in c/competenza al termine dell'esercizio ad esclusione dei residui di stanziamento (lett F).

(\*) Sia le previsioni sia il consuntivo di spesa allocati sugli obiettivi sono al netto di somme destinate al pagamento di debiti pregressi, ivi inclusi residui perenti reinscritti in bilancio.

Previsioni 2012		Consuntivo 2012		
Stanziamenti iniziali c/competenza (L.B)	Stanziamenti definitivi c/competenza (L.B)	Pagamento competenza (*)	Residui Accertati di nuova formazione (*)	Totale (5)=(3)+(4)
(1)	(2)	(3)	(4)	
722.389.439,00	727.109.717,00	656.416.917,33	49.454.526,48	705.871.443,81

**Indicatori**

Dati anagrafici degli indicatori		Valori target a preventivo 2012 (L.B)	Valori target riformulati 2012 (revisione)	Valori a consuntivo 2012
<b>Codice e descrizione</b>	1 - Somme trasferite/ Somme richieste	100%		100%
<b>Tipologia</b>	Indicatore di realizzazione finanziaria			
<b>Unità di misura</b>	pagamenti effettuati nell'anno			
<b>Metodo di calcolo</b>	somme dei mandati emessi nell'anno a valere sulle risorse finanziarie assegnate			
<b>Fonte del dato</b>	contabilità della spesa			
<b>Nota valori target riformulati</b>				

**NOTE INTEGRATIVE AL RENDICONTO GENERALE DELLO STATO 2012  
020 - MINISTERO DELL'ECONOMIA E DELLE FINANZE**

**Sezione I  
Schede obiettivo**

<b>Missione</b>	9 Diritto alla mobilita' (013)
<b>Programma</b>	9.1 Sostegno allo sviluppo del trasporto (013.008)
<b>Centro di Responsabilità</b>	DIPARTIMENTO DEL TESORO

<b>Obiettivo</b>	198 - Sostegno allo sviluppo del trasporto
<b>Descrizione</b>	Erogazione somme per sostegno allo sviluppo del trasporto

<b>Obiettivo strategico</b>	No	<b>Priorità politica</b>	
<b>Obiettivo relativo a risorse trasferite</b>	Si	<b>Categoria del beneficiario</b>	Amministrazioni Centrali

**Dati contabili obiettivo**

**LEGENDA**

Previsioni 2012 = risorse finanziarie destinate alla realizzazione dell'obiettivo in termini di stanziamenti c/competenza iniziali (1) e definitivi (2).

Consuntivo 2012 = risorse finanziarie impiegate nell'anno per realizzare l'obiettivo in termini di pagamenti in c/competenza (3) + Residui accertati in c/competenza al termine dell'esercizio (4).

Residui Accertati di nuova formazione = rimasto da pagare in c/competenza al termine dell'esercizio ad esclusione dei residui di stanziamento (lett F).

(\*) Sia le previsioni sia il consuntivo di spesa allocati sugli obiettivi sono al netto di somme destinate al pagamento di debiti pregressi, ivi inclusi residui perenti reiscritti in bilancio.

Previsioni 2012		Consuntivo 2012		
Stanziamenti iniziali c/competenza (LB)	Stanziamenti definitivi c/competenza (LB)	Pagamento competenza (*)	Residui Accertati di nuova formazione (*)	Totale (5)=(3)+(4)
(1)	(2)	(3)	(4)	
4.124.103.201,00	4.871.388.324,00	2.523.767.639,53	2.346.600.141,47	4.870.367.781,00

**Indicatori**

Dati anagrafici degli Indicatori		Valori target a preventivo 2012 (LB)	Valori target riformulati 2012 (revisione)	Valori a consuntivo 2012
<b>Codice e descrizione</b>	1 - Grado di utilizzo delle risorse al verificarsi degli eventi che ne implicano l'erogazione	100%		99,97%
<b>Tipologia</b>	Indicatore di realizzazione finanziaria			
<b>Unità di misura</b>	%			
<b>Metodo di calcolo</b>	(Pagato Conto Competenza + Residui Accertati di nuova formazione) / Stanziamenti definitivi * 100			
<b>Fonte del dato</b>	Bilancio Finanziario			
<b>Nota valori target riformulati</b>				



**NOTE INTEGRATIVE AL RENDICONTO GENERALE DELLO STATO 2012  
020 - MINISTERO DELL'ECONOMIA E DELLE FINANZE**

**Sezione I  
Schede obiettivo**

<b>Missione</b>	10 Infrastrutture pubbliche e logistica (014)
<b>Programma</b>	10.1 Opere pubbliche e infrastrutture (014.008)
<b>Centro di Responsabilità</b>	DIPARTIMENTO DELLA RAGIONERIA GENERALE DELLO STATO

<b>Obiettivo</b>	10 - Trasferimenti per opere pubbliche e infrastrutture
<b>Descrizione</b>	Trasferimento fondi

<b>Obiettivo strategico</b>	No	<b>Priorità politica</b>	
<b>Obiettivo relativo a risorse trasferite</b>	Si	<b>Categoria del beneficiario</b>	Amministrazioni Locali

**Dati contabili obiettivo**

**LEGENDA**

**Previsioni 2012** = risorse finanziarie destinate alla realizzazione dell'obiettivo in termini di stanziamenti c/competenza iniziali (1) e definitivi (2).

**Consuntivo 2012** = risorse finanziarie impiegate nell'anno per realizzare l'obiettivo in termini di pagamenti in c/competenza (3) + Residui accertati in c/competenza al termine dell'esercizio (4).

**Residui Accertati di nuova formazione** = rimasto da pagare in c/competenza al termine dell'esercizio ad esclusione dei residui di stanziamento (lett F).

(\*) Sia le previsioni sia il consuntivo di spesa allocati sugli obiettivi sono al netto di somme destinate al pagamento di debiti pregressi, ivi inclusi residui perenti reinscritti in bilancio.

Previsioni 2012		Consuntivo 2012		
Stanziamenti iniziali c/competenza (LB)	Stanziamenti definitivi c/competenza (LB)	Pagamento competenza (*)	Residui Accertati di nuova formazione (*)	Totale (5)=(3)+(4)
(1)	(2)	(3)	(4)	
331.289.823,00	1.183.532.896,00	5.928.868,30	1.177.604.027,70	1.183.532.896,00

**Indicatori**

Dati anagrafici degli indicatori		Valori target a preventivo 2012 (LB)	Valori target riformulati 2012 (revisione)	Valori a consuntivo 2012
<b>Codice e descrizione</b>	1 - Grado di avanzamento nella erogazione delle somme	90%		1%
<b>Tipologia</b>	Indicatore di realizzazione finanziaria			
<b>Unità di misura</b>	percentuale			
<b>Metodo di calcolo</b>	grado di avanzamento erogazione delle somme			
<b>Fonte del dato</b>	sistema			
<b>Nota valori target riformulati</b>				

**NOTE INTEGRATIVE AL RENDICONTO GENERALE DELLO STATO 2012  
020 - MINISTERO DELL'ECONOMIA E DELLE FINANZE**

**Sezione I  
Schede obiettivo**

<b>Missione</b>	11 Comunicazioni (015)
<b>Programma</b>	11.1 Servizi postali e telefonici (015.003)
<b>Centro di Responsabilità</b>	DIPARTIMENTO DEL TESORO

<b>Obiettivo</b>	40 - Servizi postali e telefonici
<b>Descrizione</b>	Erogazione somme per spese relative a servizi postali e telefonici

<b>Obiettivo strategico</b>	No	<b>Priorità politica</b>	
<b>Obiettivo relativo a risorse trasferite</b>	Si	<b>Categoria del beneficiario</b>	Imprese

**Dati contabili obiettivo**

LEGENDA Previsioni 2012 = risorse finanziarie destinate alla realizzazione dell'obiettivo in termini di stanziamenti c/competenza iniziali (1) e definitivi (2). Consuntivo 2012 = risorse finanziarie impiegate nell'anno per realizzare l'obiettivo in termini di pagamenti in c/competenza (3) + Residui accertati in c/competenza al termine dell'esercizio (4). Residui Accertati di nuova formazione = rimasto da pagare in c/competenza al termine dell'esercizio ad esclusione dei residui di stanziamento (lett F).  (* ) Sia le previsioni sia il consuntivo di spesa allocati sugli obiettivi sono al netto di somme destinate al pagamento di debiti pregressi, ivi inclusi residui perenti reinscritti in bilancio.	Previsioni 2012		Consuntivo 2012		
	Stanziamen- ti iniziali c/competenza (LB)	Stanziamen- ti definitivi c/competenza (LB)	Pagamento competenza (*)	Residui Accertati di nuova formazione (*)	Totale (5)=(3)+(4)
(1)	(2)	(3)	(4)		
480.362.526,00	480.325.194,00	10.924.413,00	469.400.780,07	480.325.193,07	

Indicatori		Valori target a preventivo 2012 (LB)	Valori target riformulati 2012 (revisione)	Valori a consuntivo 2012
<b>Codice e descrizione</b>	1 - Grado di utilizzo delle risorse al verificarsi degli eventi che ne implicano l'erogazione	100%		100%
<b>Tipologia</b>	Indicatore di realizzazione finanziaria			
<b>Unità di misura</b>	%			
<b>Metodo di calcolo</b>	(Pagato Conto Competenza + Residui Accertati di nuova formazione) / Stanziamenti definitivi * 100			
<b>Fonte del dato</b>	Bilancio Finanziario			
<b>Nota valori target riformulati</b>				

**NOTE INTEGRATIVE AL RENDICONTO GENERALE DELLO STATO 2012**  
**020 - MINISTERO DELL'ECONOMIA E DELLE FINANZE**  
**Sezione I**  
**Schede obiettivo**

<b>Missione</b>	11 Comunicazioni (015)
<b>Programma</b>	11.2 Sostegno all'editoria (015.004)
<b>Centro di Responsabilità</b>	DIPARTIMENTO DEL TESORO

<b>Obiettivo</b>	41 - Sostegno all'editoria		
<b>Descrizione</b>	Erogazione somme per spese relative a sostegno all'editoria		
<b>Obiettivo strategico</b>	No	<b>Priorità politica</b>	
<b>Obiettivo relativo a risorse trasferite</b>	Si	<b>Categoria del beneficiario</b>	Imprese

**Dati contabili obiettivo**

**LEGENDA**

**Previsioni 2012** = risorse finanziarie destinate alla realizzazione dell'obiettivo in termini di stanziamenti c/competenza iniziali (1) e definitivi (2).

**Consuntivo 2012** = risorse finanziarie impiegate nell'anno per realizzare l'obiettivo in termini di pagamenti in c/competenza (3) + Residui accertati in c/competenza al termine dell'esercizio (4).

**Residui Accertati di nuova formazione** = rimasto da pagare in c/competenza al termine dell'esercizio ad esclusione dei residui di stanziamento (lett F).

(\*) Sia le previsioni sia il consuntivo di spesa allocati sugli obiettivi sono al netto di somme destinate al pagamento di debiti pregressi, ivi inclusi residui perenti reinscritti in bilancio.

Previsioni 2012		Consuntivo 2012		
Stanziam. iniziali c/competenza (LB)	Stanziam. definitivi c/competenza (LB)	Pagamento competenza (*)	Residui Accertati di nuova formazione (*)	Totale (5)=(3)+(4)
(1)	(2)	(3)	(4)	
169.261.566,00	216.506.073,00	174.625.072,75	41.881.000,00	216.506.072,75

**Indicatori**

Dati anagrafici degli Indicatori		Valori target a preventivo 2012 (LB)	Valori target riformulati 2012 (revisione)	Valori a consuntivo 2012
<b>Codice e descrizione</b>	1 - Grado di utilizzo delle risorse al verificarsi degli eventi che ne implicano l'erogazione	100%		80,65%
<b>Tipologia</b>	Indicatore di realizzazione finanziaria			
<b>Unità di misura</b>	%			
<b>Metodo di calcolo</b>	Pagato Conto Competenza / Stanziamenti Definitivi * 100			
<b>Fonte del dato</b>	Bilancio Finanziario			
<b>Nota valori target riformulati</b>				
<b>Codice e descrizione</b>	4 - Grado di utilizzo delle risorse al verificarsi degli eventi che ne implicano l'erogazione			100%
<b>Tipologia</b>	Indicatore di realizzazione finanziaria			
<b>Unità di misura</b>	%			
<b>Metodo di calcolo</b>	(Pagato Conto Competenza + Residui Accertati di nuova formazione) / Stanziamenti definitivi * 100			
<b>Fonte del dato</b>	Bilancio Finanziario			
<b>Nota valori target riformulati</b>				

**NOTE INTEGRATIVE AL RENDICONTO GENERALE DELLO STATO 2012  
020 - MINISTERO DELL'ECONOMIA E DELLE FINANZE**

**Sezione I  
Schede obiettivo**

<b>Missione</b>	12 Ricerca e innovazione (017)
<b>Programma</b>	12.1 Ricerca di base e applicata (017.015)
<b>Centro di Responsabilità</b>	DIPARTIMENTO DEL TESORO

<b>Obiettivo</b>	42 - Ricerca di base e applicata		
<b>Descrizione</b>	Erogazione somme per spese relative alla ricerca e innovazione		
<b>Obiettivo strategico</b>	No	<b>Priorità politica</b>	
<b>Obiettivo relativo a risorse trasferite</b>	Si	<b>Categoria del beneficiario</b>	Università statali

**Dati contabili obiettivo**

**LEGENDA**

Previsioni 2012 = risorse finanziarie destinate alla realizzazione dell'obiettivo in termini di stanziamenti c/competenza iniziali (1) e definitivi (2).

Consuntivo 2012 = risorse finanziarie impiegate nell'anno per realizzare l'obiettivo in termini di pagamenti in c/competenza (3) + Residui accertati in c/competenza al termine dell'esercizio (4).

Residui Accertati di nuova formazione = rimasto da pagare in c/competenza al termine dell'esercizio ad esclusione dei residui di stanziamento (lett F).

(\*) Sia le previsioni sia il consuntivo di spesa allocati sugli obiettivi sono al netto di somme destinate al pagamento di debiti pregressi, ivi inclusi residui perenti reinscritti in bilancio.

Previsioni 2012		Consuntivo 2012		
Stanziamenti iniziali c/competenza (LB)	Stanziamenti definitivi c/competenza (LB)	Pagamento competenza (*)	Residui Accertati di nuova formazione (*)	Totale (5)=(3)+(4)
(1)	(2)	(3)	(4)	
136.672.731,00	134.832.551,00	108.696.143,00	25.321.902,00	134.018.045,00

**Indicatori**

Dati anagrafici degli indicatori		Valori target a preventivo 2012 (LB)	Valori target riformulati 2012 (revisione)	Valori a consuntivo 2012
<b>Codice e descrizione</b>	1 - Grado di utilizzo delle risorse al verificarsi degli eventi che ne implicano l'erogazione	100%		80,61%
<b>Tipologia</b>	Indicatore di realizzazione finanziaria			
<b>Unità di misura</b>	%			
<b>Metodo di calcolo</b>	Pagato Conto Competenza / Stanziamenti Definitivi * 100			
<b>Fonte del dato</b>	Bilancio Finanziario			
<b>Nota valori target riformulati</b>				
<b>Codice e descrizione</b>	4 - Grado di utilizzo delle risorse al verificarsi degli eventi che ne implicano l'erogazione			99,39%
<b>Tipologia</b>	Indicatore di realizzazione finanziaria			
<b>Unità di misura</b>	%			
<b>Metodo di calcolo</b>	(Pagato Conto Competenza + Residui Accertati di nuova formazione) / Stanziamenti definitivi * 100			
<b>Fonte del dato</b>	Bilancio Finanziario			
<b>Nota valori target riformulati</b>				

**NOTE INTEGRATIVE AL RENDICONTO GENERALE DELLO STATO 2012**  
**020 - MINISTERO DELL'ECONOMIA E DELLE FINANZE**  
**Sezione I**  
**Schede obiettivo**

<b>Missione</b>	13 Sviluppo sostenibile e tutela del territorio e dell'ambiente (018)
<b>Programma</b>	13.2 Sostegno allo sviluppo sostenibile (018.014)
<b>Centro di Responsabilità</b>	DIPARTIMENTO DEL TESORO

<b>Obiettivo</b>	91 - Sostegno allo sviluppo sostenibile
<b>Descrizione</b>	Erogazione somme per metanizzazione ed altri investimenti

<b>Obiettivo strategico</b>	No	<b>Priorità politica</b>	
<b>Obiettivo relativo a risorse trasferite</b>	SI	<b>Categoria del beneficiario</b>	Imprese

**Dati contabili obiettivo**

LEGENDA Previsioni 2012 = risorse finanziarie destinate alla realizzazione dell'obiettivo in termini di stanziamenti c/competenza iniziali (1) e definitivi (2). Consuntivo 2012 = risorse finanziarie impiegate nell'anno per realizzare l'obiettivo in termini di pagamenti in c/competenza (3) + Residui accertati in c/competenza al termine dell'esercizio (4). Residui Accertati di nuova formazione = rimasto da pagare in c/competenza al termine dell'esercizio ad esclusione dei residui di stanziamento (lett F).  (* ) Sia le previsioni sia il consuntivo di spesa allocati sugli obiettivi sono al netto di somme destinate al pagamento di debiti pregressi, ivi inclusi residui perenti reinscritti in bilancio.	Previsioni 2012		Consuntivo 2012		
	Stanziamenti iniziali c/competenza (LB)	Stanziamenti definitivi c/competenza (LB)	Pagamento competenza (*)	Residui Accertati di nuova formazione (*)	Totale (5)=(3)+(4)
	(1)	(2)	(3)	(4)	
	36.812.126,00	36.812.126,00	2.050.051,09	30.690.818,01	32.740.869,10

Indicatori		Valori target a preventivo 2012 (LB)	Valori target riformulati 2012 (revisione)	Valori a consuntivo 2012
<b>Dati anagrafici degli indicatori</b>				
<b>Codice e descrizione</b>	1 - Grado di utilizzo delle risorse al verificarsi degli eventi che ne implicano l'erogazione	100%		83,36%
<b>Tipologia</b>	Indicatore di realizzazione finanziaria			
<b>Unità di misura</b>	%			
<b>Metodo di calcolo</b>	(Pagato Conto Competenza + Residui Accertati di nuova formazione) / Stanziamenti definitivi * 100			
<b>Fonte del dato</b>	Bilancio Finanziario			
<b>Nota valori target riformulati</b>				
<b>Codice e descrizione</b>	4 - Grado di utilizzo delle risorse al verificarsi degli eventi che ne implicano l'erogazione	100%		100%
<b>Tipologia</b>	Indicatore di realizzazione finanziaria			
<b>Unità di misura</b>	%			
<b>Metodo di calcolo</b>	(Pagato Conto Competenza + Residui Accertati di nuova formazione) / Somme da erogare effettive * 100			
<b>Fonte del dato</b>	Bilancio Finanziario e Strutture deputate all'erogazione			
<b>Nota valori target riformulati</b>				

**NOTE INTEGRATIVE AL RENDICONTO GENERALE DELLO STATO 2012**  
**020 - MINISTERO DELL'ECONOMIA E DELLE FINANZE**  
**Sezione I**  
**Schede obiettivo**

<b>Missione</b>	14 Casa e assetto urbanistico (019)
<b>Programma</b>	14.1 Edilizia abitativa e politiche territoriali (019.001)
<b>Centro di Responsabilità</b>	DIPARTIMENTO DEL TESORO

<b>Obiettivo</b>	43 - Edilizia abitativa e politiche territoriali
<b>Descrizione</b>	Erogazione somme per edilizia abitativa e politiche territoriali

<b>Obiettivo strategico</b>	No	<b>Priorità politica</b>	
<b>Obiettivo relativo a risorse trasferite</b>	Si	<b>Categoria del beneficiario</b>	Famiglie e istituzioni sociali private

**Dati contabili obiettivo**

**LEGENDA**

**Previsioni 2012** = risorse finanziarie destinate alla realizzazione dell'obiettivo in termini di stanziamenti c/competenza iniziali (1) e definitivi (2).

**Consuntivo 2012** = risorse finanziarie impiegate nell'anno per realizzare l'obiettivo in termini di pagamenti in c/competenza (3) + Residui accertati in c/competenza al termine dell'esercizio (4).

**Residui Accertati di nuova formazione** = rimasto da pagare in c/competenza al termine dell'esercizio ad esclusione dei residui di stanziamento (lett F).

(\*) Sia le previsioni sia il consuntivo di spesa allocati sugli obiettivi sono al netto di somme destinate al pagamento di debiti progressi, ivi inclusi residui perenti reinscritti in bilancio.

Previsioni 2012		Consuntivo 2012		
Stanziamenti iniziali c/competenza (LB)	Stanziamenti definitivi c/competenza (LB)	Pagamento competenza (*)	Residui Accertati di nuova formazione (*)	Totale (5)=(3)+(4)
(1)	(2)	(3)	(4)	
267.163.661,00	271.999.689,00	270.336.028,00	1.217.972,00	271.554.000,00

**Indicatori**

Dati anagrafici degli indicatori		Valori target a preventivo 2012 (LB)	Valori target riformulati 2012 (revisione)	Valori a consuntivo 2012
<b>Codice e descrizione</b>	1 - Grado di utilizzo delle risorse al verificarsi degli eventi che ne implicano l'erogazione	100%		99,83%
<b>Tipologia</b>	Indicatore di realizzazione finanziaria			
<b>Unità di misura</b>	%			
<b>Metodo di calcolo</b>	(Pagato Conto Competenza + Residui Accertati di nuova formazione) / Stanziamenti definitivi * 100			
<b>Fonte del dato</b>	Bilancio Finanziario			
<b>Nota valori target riformulati</b>				

**NOTE INTEGRATIVE AL RENDICONTO GENERALE DELLO STATO 2012  
020 - MINISTERO DELL'ECONOMIA E DELLE FINANZE**

**Sezione I  
Schede obiettivo**

<b>Missione</b>	16 Istruzione scolastica (022)
<b>Programma</b>	16.1 Sostegno all'istruzione (022.010)
<b>Centro di Responsabilità</b>	DIPARTIMENTO DELLA RAGIONERIA GENERALE DELLO STATO

<b>Obiettivo</b>	13 - Trasferimenti per sostegno all'istruzione		
<b>Descrizione</b>	Trasferimento fondi		
<b>Obiettivo strategico</b>	No	<b>Priorità politica</b>	
<b>Obiettivo relativo a risorse trasferite</b>	Si	<b>Categoria del beneficiario</b>	Amministrazioni Locali

**Dati contabili obiettivo**

**LEGENDA**

Previsioni 2012 = risorse finanziarie destinate alla realizzazione dell'obiettivo in termini di stanziamenti c/competenza iniziali (1) e definitivi (2).

Consuntivo 2012 = risorse finanziarie impiegate nell'anno per realizzare l'obiettivo in termini di pagamenti in c/competenza (3) + Residui accertati in c/competenza al termine dell'esercizio (4).

Residui Accertati di nuova formazione = rimasto da pagare in c/competenza al termine dell'esercizio ad esclusione dei residui di stanziamento (lett F).

(\*) Sia le previsioni sia il consuntivo di spesa allocati sugli obiettivi sono al netto di somme destinate al pagamento di debiti progressi, ivi inclusi residui perenti reiscritti in bilancio.

Previsioni 2012		Consuntivo 2012		
Stanziamenti iniziali c/competenza (LB)	Stanziamenti definitivi c/competenza (LB)	Pagamento competenza (*)	Residui Accertati di nuova formazione (*)	Totale (5)=(3)+(4)
(1)	(2)	(3)	(4)	
25.356.779,00	10.510.448,00	0,00	10.510.448,00	10.510.448,00

**Indicatori**

Dati anagrafici degli indicatori		Valori target a preventivo 2012 (LB)	Valori target riformulati 2012 (revisione)	Valori a consuntivo 2012
<b>Codice e descrizione</b>	1 - Grado di avanzamento nella erogazione delle somme	90%		0%
<b>Tipologia</b>	Indicatore di realizzazione finanziaria			
<b>Unità di misura</b>	percentuale			
<b>Metodo di calcolo</b>	grado di avanzamento erogazione delle somme			
<b>Fonte del dato</b>	sistema			
<b>Nota valori target riformulati</b>				

**NOTE INTEGRATIVE AL RENDICONTO GENERALE DELLO STATO 2012  
020 - MINISTERO DELL'ECONOMIA E DELLE FINANZE**

**Sezione I  
Schede obiettivo**

<b>Missione</b>	17 Diritti sociali, politiche sociali e famiglia (024)
<b>Programma</b>	17.1 Protezione sociale per particolari categorie (024.005)
<b>Centro di Responsabilità</b>	DIPARTIMENTO DEL TESORO

<b>Obiettivo</b>	199 - Protezione sociale per particolari categorie
<b>Descrizione</b>	Erogazione somme per la garanzia dei diritti sociali, della solidarietà sociale e della famiglia

<b>Obiettivo strategico</b>	No	<b>Priorità politica</b>	
<b>Obiettivo relativo a risorse trasferite</b>	No	<b>Categoria del beneficiario</b>	

**Dati contabili obiettivo**

**LEGENDA**

Previsioni 2012 = risorse finanziarie destinate alla realizzazione dell'obiettivo in termini di stanziamenti c/competenza iniziali (1) e definitivi (2).

Consuntivo 2012 = risorse finanziarie impiegate nell'anno per realizzare l'obiettivo in termini di pagamenti in c/competenza (3) + Residui accertati in c/competenza al termine dell'esercizio (4).

Residui Accertati di nuova formazione = rimasto da pagare in c/competenza al termine dell'esercizio ad esclusione dei residui di stanziamento (lett F).

(\*) Sia le previsioni sia il consuntivo di spesa allocati sugli obiettivi sono al netto di somme destinate al pagamento di debiti pregressi, ivi inclusi residui perenti reinscritti in bilancio.

Previsioni 2012		Consuntivo 2012		
Stanziamenti iniziali c/competenza (LB)	Stanziamenti definitivi c/competenza (LB)	Pagamento competenza (*)	Residui Accertati di nuova formazione (*)	Totale (5)=(3)+(4)
(1)	(2)	(3)	(4)	
4.342.110.867,00	4.398.457.863,00	4.037.742.998,61	252.507.057,78	4.290.250.056,39

**Indicatori**

Dati anagrafici degli indicatori		Valori target a preventivo 2012 (LB)	Valori target riformulati 2012 (revisione)	Valori a consuntivo 2012
<b>Codice e descrizione</b>	1 - Grado di utilizzo delle risorse al verificarsi degli eventi che ne implicano l'erogazione	100%		97,53%
<b>Tipologia</b>	Indicatore di realizzazione finanziaria			
<b>Unità di misura</b>	%			
<b>Metodo di calcolo</b>	(Pagato Conto Competenza + Residui Accertati di nuova formazione) / Stanziamenti definitivi * 100			
<b>Fonte del dato</b>	Bilancio Finanziario			
<b>Nota valori target riformulati</b>				
<b>Codice e descrizione</b>	4 - rado di utilizzo delle risorse al verificarsi degli eventi che ne implicano l'erogazione			100%
<b>Tipologia</b>	Indicatore di realizzazione finanziaria			
<b>Unità di misura</b>	%			
<b>Metodo di calcolo</b>	(Pagato Conto Competenza + Residui Accertati di nuova formazione) / Somme da erogare effettive * 100			
<b>Fonte del dato</b>	Bilancio Finanziario e Strutture deputate all'erogazione			
<b>Nota valori target riformulati</b>				



**NOTE INTEGRATIVE AL RENDICONTO GENERALE DELLO STATO 2012  
020 - MINISTERO DELL'ECONOMIA E DELLE FINANZE**

**Sezione I  
Schede obiettivo**

<b>Missione</b>	17 Diritti sociali, politiche sociali e famiglia (024)
<b>Programma</b>	17.2 Garanzia dei diritti dei cittadini (024.006)
<b>Centro di Responsabilità</b>	DIPARTIMENTO DELL'AMMINISTRAZIONE GENERALE, DEL PERSONALE E DEI SERVIZI

<b>Obiettivo</b>	149 - Migliorare il livello dei servizi al cittadino
<b>Descrizione</b>	L'obiettivo è rivolto ad incrementare l'efficacia dell'attività riguardanti la dipendenza delle infermità da causa di servizio, le vittime del dovere, i pagamenti per liti, arbitraggi, riparazioni pecuniarie per ingiusta detenzione ed errore giudiziario, per equa riparazione in caso di violazione del termine ragionevole del processo (legge Pinto) nonché quelli per gli indennizzi conseguenti alle pronunce di condanna della Corte europea dei diritti dell'uomo.

<b>Obiettivo strategico</b>	No	<b>Priorità politica</b>	
<b>Obiettivo relativo a risorse trasferite</b>	No	<b>Categoria del beneficiario</b>	

**Dati contabili obiettivo**

**LEGENDA**

Previsioni 2012 = risorse finanziarie destinate alla realizzazione dell'obiettivo in termini di stanziamenti c/competenza iniziali (1) e definitivi (2).  
Consuntivo 2012 = risorse finanziarie impiegate nell'anno per realizzare l'obiettivo in termini di pagamenti in c/competenza (3) + Residui accertati in c/competenza al termine dell'esercizio (4).  
Residui Accertati di nuova formazione = rimasto da pagare in c/competenza al termine dell'esercizio ad esclusione dei residui di stanziamento (lett F).

(\*) Sia le previsioni sia il consuntivo di spesa allocati sugli obiettivi sono al netto di somme destinate al pagamento di debiti pregressi, ivi inclusi residui perenti reinscritti in bilancio.

Previsioni 2012		Consuntivo 2012		
Stanziamenti iniziali c/competenza (LB)	Stanziamenti definitivi c/competenza (LB)	Pagamento competenza (*)	Residui Accertati di nuova formazione (*)	Totale (5)=(3)+(4)
(1)	(2)	(3)	(4)	
84.288.516,00	97.085.569,00	66.929.624,65	13.318.352,53	80.247.977,18

**Indicatori**

Dati anagrafici degli indicatori		Valori target a preventivo 2012 (LB)	Valori target riformulati 2012 (revisione)	Valori a consuntivo 2012
<b>Codice e descrizione</b>	3 - Grado di utilizzo delle risorse (ponderato sull'attività)	90%		100%
<b>Tipologia</b>	Indicatore di realizzazione finanziaria			
<b>Unità di misura</b>				
<b>Metodo di calcolo</b>	(Importi relativi ad istruttorie effettuate/Importi stanziati) * 100 Target compreso tra 90% e 100%			
<b>Fonte del dato</b>	Sistema di controllo di gestione			
<b>Nota valori target riformulati</b>				
<b>Codice e descrizione</b>	4 - Efficacia nell'erogazione dei servizi	84%		102%
<b>Tipologia</b>	Indicatore di realizzazione fisica			
<b>Unità di misura</b>				
<b>Metodo di calcolo</b>	(servizi erogati / n. richieste di servizio pervenute) * 100 Target compreso tra 84% e 95%			
<b>Fonte del dato</b>	Sistema di controllo di gestione			
<b>Nota valori target riformulati</b>	per alcune attività c'è stato abbattimento di arretrato			

**NOTE INTEGRATIVE AL RENDICONTO GENERALE DELLO STATO 2012  
020 - MINISTERO DELL'ECONOMIA E DELLE FINANZE**

**Sezione I  
Schede obiettivo**

<b>Missione</b>	17 Diritti sociali, politiche sociali e famiglia (024)
<b>Programma</b>	17.3 Sostegno alla famiglia (024.007)
<b>Centro di Responsabilità</b>	DIPARTIMENTO DEL TESORO

<b>Obiettivo</b>	47 - Sostegno alla famiglia
<b>Descrizione</b>	Erogazione somme per il sostegno alla famiglia

<b>Obiettivo strategico</b>	No	<b>Priorità politica</b>	
<b>Obiettivo relativo a risorse trasferite</b>	Si	<b>Categoria del beneficiario</b>	Famiglie e istituzioni sociali private

<b>Dati contabili obiettivo</b>	
---------------------------------	--

LEGENDA Previsioni 2012 = risorse finanziarie destinate alla realizzazione dell'obiettivo in termini di stanziamenti c/competenza iniziali (1) e definitivi (2). Consuntivo 2012 = risorse finanziarie impiegate nell'anno per realizzare l'obiettivo in termini di pagamenti in c/competenza (3) + Residui accertati in c/competenza al termine dell'esercizio (4). Residui Accertati di nuova formazione = rimasto da pagare in c/competenza al termine dell'esercizio ad esclusione dei residui di stanziamento (lett F).  (* ) Sia le previsioni sia il consuntivo di spesa allocati sugli obiettivi sono al netto di somme destinate al pagamento di debiti pregressi, ivi inclusi residui perenti reinscritti in bilancio.	Previsioni 2012		Consuntivo 2012		
	Stanziamen- ti iniziali c/competenza (LB)	Stanziamen- ti definitivi c/competenza (LB)	Pagamento competenza (*)	Residui Accertati di nuova formazione (*)	Totale (5)=(3)+(4)
	(1)	(2)	(3)	(4)	
33.107.010,00	16.718.799,00	16.718.799,00	0,00	16.718.799,00	

Indicatori		Valori target a preventivo 2012 (LB)	Valori target riformulati 2012 (revisione)	Valori a consuntivo 2012
<b>Codice e descrizione</b>	1 - Grado di utilizzo delle risorse al verificarsi degli eventi che ne implicano l'erogazione	100%		100%
<b>Tipologia</b>	Indicatore di realizzazione finanziaria			
<b>Unità di misura</b>	%			
<b>Metodo di calcolo</b>	(Pagato Conto Competenza + Residui Accertati di nuova formazione) / Stanziamenti definitivi * 100			
<b>Fonte del dato</b>	Bilancio Finanziario			
<b>Nota valori target riformulati</b>				

**NOTE INTEGRATIVE AL RENDICONTO GENERALE DELLO STATO 2012**  
**020 - MINISTERO DELL'ECONOMIA E DELLE FINANZE**  
**Sezione I**  
**Schede obiettivo**

<b>Missione</b>	17 Diritti sociali, politiche sociali e famiglia (024)
<b>Programma</b>	17.4 Promozione e garanzia dei diritti e delle pari opportunità' (024.008)
<b>Centro di Responsabilità</b>	DIPARTIMENTO DEL TESORO

<b>Obiettivo</b>	48 - Pari opportunità		
<b>Descrizione</b>	Erogazione somme per la garanzia delle pari opportunità		
<b>Obiettivo strategico</b>	No	<b>Priorità politica</b>	
<b>Obiettivo relativo a risorse trasferite</b>	Si	<b>Categoria del beneficiario</b>	Famiglie e istituzioni sociali private
<b>Dati contabili obiettivo</b>			

LEGENDA Previsioni 2012 = risorse finanziarie destinate alla realizzazione dell'obiettivo in termini di stanziamenti c/competenza iniziali (1) e definitivi (2). Consuntivo 2012 = risorse finanziarie impiegate nell'anno per realizzare l'obiettivo in termini di pagamenti in c/competenza (3) + Residui accertati in c/competenza al termine dell'esercizio (4). Residui Accertati di nuova formazione = rimasto da pagare in c/competenza al termine dell'esercizio ad esclusione dei residui di stanziamento (lett F).  (* ) Sia le previsioni sia il consuntivo di spesa allocati sugli obiettivi sono al netto di somme destinate al pagamento di debiti pregressi, ivi inclusi residui perenti reinscritti in bilancio.	Previsioni 2012		Consuntivo 2012		
	Stanziamen- ti iniziali c/competenza (LB)	Stanziamen- ti definitivi c/competenza (LB)	Pagamento competenza (* )	Residui Accertati di nuova formazione (* )	Totale (5)=(3)+(4)
(1)	(2)	(3)	(4)		
20.152.529,00	21.733.459,00	20.108.858,00	1.624.601,00	21.733.459,00	

Indicatori		Valori target a preventivo 2012 (LB)	Valori target riformulati 2012 (revisione)	Valori a consuntivo 2012
<b>Dati anagrafici degli indicatori</b>				
<b>Codice e descrizione</b>	1 - Grado di utilizzo delle risorse al verificarsi degli eventi che ne implicano l'erogazione	100%		100%
<b>Tipologia</b>	Indicatore di realizzazione finanziaria			
<b>Unità di misura</b>	%			
<b>Metodo di calcolo</b>	(Pagato Conto Competenza + Residui Accertati di nuova formazione) / Stanziamenti definitivi * 100			
<b>Fonte del dato</b>	Bilancio Finanziario			
<b>Nota valori target riformulati</b>				

**NOTE INTEGRATIVE AL RENDICONTO GENERALE DELLO STATO 2012  
020 - MINISTERO DELL'ECONOMIA E DELLE FINANZE**

**Sezione I  
Schede obiettivo**

<b>Missione</b>	17 Diritti sociali, politiche sociali e famiglia (024)
<b>Programma</b>	17.5 Lotta alle dipendenze (024.004)
<b>Centro di Responsabilità</b>	DIPARTIMENTO DEL TESORO

<b>Obiettivo</b>	44 - Lotta alle dipendenze
<b>Descrizione</b>	Somme da corrispondere alla PCM per l'attuazione delle politiche antidroga

<b>Obiettivo strategico</b>	No	<b>Priorità politica</b>	
<b>Obiettivo relativo a risorse trasferite</b>	Si	<b>Categoria del beneficiario</b>	Famiglie e istituzioni sociali private

<b>Dati contabili obiettivo</b>	
---------------------------------	--

LEGENDA Previsioni 2012 = risorse finanziarie destinate alla realizzazione dell'obiettivo in termini di stanziamenti c/competenza iniziali (1) e definitivi (2). Consuntivo 2012 = risorse finanziarie impiegate nell'anno per realizzare l'obiettivo in termini di pagamenti in c/competenza (3) + Residui accertati in c/competenza al termine dell'esercizio (4). Residui Accertati di nuova formazione = rimasto da pagare in c/competenza al termine dell'esercizio ad esclusione dei residui di stanziamento (lett F).  (* ) Sia le previsioni sia il consuntivo di spesa allocati sugli obiettivi sono al netto di somme destinate al pagamento di debiti pregressi, ivi inclusi residui perenti reinscritti in bilancio.	Previsioni 2012		Consuntivo 2012		
	Stanziamenti iniziali c/competenza (LB)	Stanziamenti definitivi c/competenza (LB)	Pagamento competenza (*)	Residui Accertati di nuova formazione (*)	Totale (5)=(3)+(4)
(1)	(2)	(3)	(4)		
6.270.803,00	9.997.042,00	9.997.042,00	0,00	9.997.042,00	

Indicatori		Valori target a preventivo 2012 (LB)	Valori target riformulati 2012 (revisione)	Valori a consuntivo 2012
<b>Dati anagrafici degli indicatori</b>				
<b>Codice e descrizione</b>	1 - Grado di utilizzo delle risorse al verificarsi degli eventi che ne implicano l'erogazione	100%		100%
<b>Tipologia</b>	Indicatore di realizzazione finanziaria			
<b>Unità di misura</b>	%			
<b>Metodo di calcolo</b>	Pagato Conto Competenza / Stanziamenti Definitivi * 100			
<b>Fonte del dato</b>	Bilancio Finanziario			
<b>Nota valori target riformulati</b>				

**NOTE INTEGRATIVE AL RENDICONTO GENERALE DELLO STATO 2012**  
**020 - MINISTERO DELL'ECONOMIA E DELLE FINANZE**  
**Sezione I**  
**Schede obiettivo**

<b>Missione</b>	17 Diritti sociali, politiche sociali e famiglia (024)
<b>Programma</b>	17.6 Sostegno in favore di pensionati di guerra ed assimilati, perseguitati politici e razziali (024.011)
<b>Centro di Responsabilità</b>	DIPARTIMENTO DELL'AMMINISTRAZIONE GENERALE, DEL PERSONALE E DEI SERVIZI

<b>Obiettivo</b>	186 - Trasferimento delle risorse attribuite per pensioni ed assegni di guerra in relazione ai beneficiari.
<b>Descrizione</b>	L'obiettivo riguarda l'efficiente ed efficace svolgimento delle attività di erogazione delle pensioni ed assegni di guerra.

<b>Obiettivo strategico</b>	No	<b>Priorità politica</b>	
<b>Obiettivo relativo a risorse trasferite</b>	Si	<b>Categoria del beneficiario</b>	Famiglie e istituzioni sociali private

<b>Dati contabili obiettivo</b>			
---------------------------------	--	--	--

LEGENDA <b>Previsioni 2012</b> = risorse finanziarie destinate alla realizzazione dell'obiettivo in termini di stanziamenti c/competenza iniziali (1) e definitivi (2). <b>Consuntivo 2012</b> = risorse finanziarie impiegate nell'anno per realizzare l'obiettivo in termini di pagamenti in c/competenza (3) + Residui accertati in c/competenza al termine dell'esercizio (4). <b>Residui Accertati di nuova formazione</b> = rimasto da pagare in c/competenza al termine dell'esercizio ad esclusione dei residui di stanziamento (lett F).  (*) Sia le previsioni sia il consuntivo di spesa allocati sugli obiettivi sono al netto di somme destinate al pagamento di debiti pregressi, ivi inclusi residui perenti reiscritti in bilancio.	<b>Previsioni 2012</b>		<b>Consuntivo 2012</b>		
	Stanziamen- ti iniziali c/competenza (LB)	Stanziamen- ti definitivi c/competenza (LB)	Pagamento competenza (*)	Residui Accertati di nuova formazione (*)	Totale (5)=(3)+(4)
(1)	(2)	(3)	(4)		
875.027.599,00	875.027.599,00	762.213.155,35	658.021,72	762.871.177,07	

<b>Indicatori</b>		<b>Valori target a preventivo 2012 (LB)</b>	<b>Valori target riformulati 2012 (revisione)</b>	<b>Valori a consuntivo 2012</b>
Dati anagrafici degli indicatori				
<b>Codice e descrizione</b>	1 - Grado di utilizzo delle risorse [in relazione ai beneficiari]	100%		100%
<b>Tipologia</b>	Indicatore di realizzazione finanziaria			
<b>Unità di misura</b>				
<b>Metodo di calcolo</b>	(risorse impegnate / risorse dovute) *100			
<b>Fonte del dato</b>				
<b>Nota valori target riformulati</b>				

**NOTE INTEGRATIVE AL RENDICONTO GENERALE DELLO STATO 2012  
020 - MINISTERO DELL'ECONOMIA E DELLE FINANZE**

**Sezione I  
Schede obiettivo**

<b>Missione</b>	18 Politiche previdenziali (025)
<b>Programma</b>	18.1 Previdenza obbligatoria e complementare, sicurezza sociale - trasferimenti agli enti ed organismi interessati (025.002)
<b>Centro di Responsabilità</b>	DIPARTIMENTO DEL TESORO

<b>Obiettivo</b>	49 - Previdenza obbligatoria e trasferimenti agli Enti previdenziali
<b>Descrizione</b>	Erogazione somme per politiche previdenziali

<b>Obiettivo strategico</b>	No	<b>Priorità politica</b>	
<b>Obiettivo relativo a risorse trasferite</b>	Si	<b>Categoria del beneficiario</b>	Enti di previdenza

**Dati contabili obiettivo**

**LEGENDA**

**Previsioni 2012** = risorse finanziarie destinate alla realizzazione dell'obiettivo in termini di stanziamenti c/competenza iniziali (1) e definitivi (2).

**Consuntivo 2012** = risorse finanziarie impiegate nell'anno per realizzare l'obiettivo in termini di pagamenti in c/competenza (3) + Residui accertati in c/competenza al termine dell'esercizio (4).

**Residui Accertati di nuova formazione** = rimasto da pagare in c/competenza al termine dell'esercizio ad esclusione dei residui di stanziamento (lett F).

(\*) Sia le previsioni sia il consuntivo di spesa allocati sugli obiettivi sono al netto di somme destinate al pagamento di debiti pregressi, ivi inclusi residui perenti reinscritti in bilancio.

Previsioni 2012		Consuntivo 2012		
Stanziamenti iniziali c/competenza (LB)	Stanziamenti definitivi c/competenza (LB)	Pagamento competenza (*)	Residui Accertati di nuova formazione (*)	Totale (5)=(3)+(4)
(1)	(2)	(3)	(4)	
12.591.945.924,00	12.707.375.699,00	11.673.900.616,54	963.705.327,58	12.637.605.944,12

Indicatori		Valori target a preventivo 2012 (LB)	Valori target riformulati 2012 (revisione)	Valori a consuntivo 2012
<b>Dati anagrafici degli indicatori</b>				
<b>Codice e descrizione</b>	1 - Grado di utilizzo delle risorse al verificarsi degli eventi che ne implicano l'erogazione			
<b>Tipologia</b>	Indicatore di realizzazione finanziaria			
<b>Unità di misura</b>	%	100%		99,44%
<b>Metodo di calcolo</b>	(Pagato Conto Competenza + Residui Accertati di nuova formazione) / Stanziamenti definitivi * 100			
<b>Fonte del dato</b>	Bilancio Finanziario			
<b>Nota valori target riformulati</b>				

**NOTE INTEGRATIVE AL RENDICONTO GENERALE DELLO STATO 2012  
020 - MINISTERO DELL'ECONOMIA E DELLE FINANZE**

**Sezione I  
Schede obiettivo**

<b>Missione</b>	18 Politiche previdenziali (025)
<b>Programma</b>	18.1 Previdenza obbligatoria e complementare, sicurezza sociale - trasferimenti agli enti ed organismi interessati (025.002)
<b>Centro di Responsabilità</b>	DIPARTIMENTO DELLA RAGIONERIA GENERALE DELLO STATO

<b>Obiettivo</b>	17 - Trasferimenti per previdenza obbligatoria e complementare, sicurezza sociale - trasferimenti agli enti ed organismi interessati
<b>Descrizione</b>	Trasferimento fondi

<b>Obiettivo strategico</b>	No	<b>Priorità politica</b>	
-----------------------------	----	--------------------------	--

<b>Obiettivo relativo a risorse trasferite</b>	Si	<b>Categoria del beneficiario</b>	Amministrazioni Locali
--	----	-----------------------------------	------------------------

<b>Dati contabili obiettivo</b>		
---------------------------------	--	--

LEGENDA Previsioni 2012 = risorse finanziarie destinate alla realizzazione dell'obiettivo in termini di stanziamenti c/competenza iniziali (1) e definitivi (2). Consuntivo 2012 = risorse finanziarie impiegate nell'anno per realizzare l'obiettivo in termini di pagamenti in c/competenza (3) + Residui accertati in c/competenza al termine dell'esercizio (4). Residui Accertati di nuova formazione = rimasto da pagare in c/competenza al termine dell'esercizio ad esclusione dei residui di stanziamento (lett F).  (*) Sia le previsioni sia il consuntivo di spesa allocati sugli obiettivi sono al netto di somme destinate al pagamento di debiti pregressi, ivi inclusi residui perenti reiscritti in bilancio.	Previsioni 2012		Consuntivo 2012		
	Stanziamenti iniziali c/competenza (LB)	Stanziamenti definitivi c/competenza (LB)	Pagamento competenza (*)	Residui Accertati di nuova formazione (*)	Totale (5)=(3)+(4)
(1)	(2)	(3)	(4)		
31.710.454,00	31.710.454,00	31.452.226,00	0,00	31.452.226,00	

<b>Indicatori</b>		Valori target a preventivo 2012 (LB)	Valori target riformulati 2012 (revisione)	Valori a consuntivo 2012
Dati anagrafici degli indicatori				
<b>Codice e descrizione</b>	1 - Grado di avanzamento nella erogazione delle somme	90%		99%
<b>Tipologia</b>	Indicatore di realizzazione finanziaria			
<b>Unità di misura</b>	percentuale			
<b>Metodo di calcolo</b>	grado di avanzamento erogazione delle somme			
<b>Fonte del dato</b>	sistema			
<b>Nota valori target riformulati</b>				

**NOTE INTEGRATIVE AL RENDICONTO GENERALE DELLO STATO 2012**  
**020 - MINISTERO DELL'ECONOMIA E DELLE FINANZE**  
**Sezione I**  
**Schede obiettivo**

<b>Missione</b>	19 Politiche per il lavoro (026)
<b>Programma</b>	19.1 Infortuni sul lavoro (026.002)
<b>Centro di Responsabilità</b>	DIPARTIMENTO DEL TESORO

<b>Obiettivo</b>	50 - Infortuni sul lavoro
<b>Descrizione</b>	Erogazione somme per politiche per il lavoro

<b>Obiettivo strategico</b>	No	<b>Priorità politica</b>	
<b>Obiettivo relativo a risorse trasferite</b>	Si	<b>Categoria del beneficiario</b>	Enti di previdenza

**Dati contabili obiettivo**

**LEGENDA**

**Previsioni 2012** = risorse finanziarie destinate alla realizzazione dell'obiettivo in termini di stanziamenti c/competenza iniziali (1) e definitivi (2).

**Consuntivo 2012** = risorse finanziarie impiegate nell'anno per realizzare l'obiettivo in termini di pagamenti in c/competenza (3) + Residui accertati in c/competenza al termine dell'esercizio (4).

**Residui Accertati di nuova formazione** = rimasto da pagare in c/competenza al termine dell'esercizio ad esclusione dei residui di stanziamento (lett F).

(\*) Sia le previsioni sia il consuntivo di spesa allocati sugli obiettivi sono al netto di somme destinate al pagamento di debiti pregressi, ivi inclusi residui perenti reiscritti in bilancio.

Previsioni 2012		Consuntivo 2012		
Stanziamenti iniziali c/competenza (LB)	Stanziamenti definitivi c/competenza (LB)	Pagamento competenza (*)	Residui Accertati di nuova formazione (*)	Totale (5)=(3)+(4)
(1)	(2)	(3)	(4)	
5.827.000,00	10.714.262,00	10.714.262,00	0,00	10.714.262,00

**Indicatori**

Dati anagrafici degli indicatori		Valori target a preventivo 2012 (LB)	Valori target riformulati 2012 (revisione)	Valori a consuntivo 2012
<b>Codice e descrizione</b>	1 - Grado di utilizzo delle risorse al verificarsi degli eventi che ne implicano l'erogazione	100%		100%
<b>Tipologia</b>	Indicatore di realizzazione finanziaria			
<b>Unità di misura</b>	%			
<b>Metodo di calcolo</b>	Pagato Conto Competenza / Stanziamenti Definitivi * 100			
<b>Fonte del dato</b>	Bilancio Finanziario			
<b>Nota valori target riformulati</b>				



**NOTE INTEGRATIVE AL RENDICONTO GENERALE DELLO STATO 2012  
020 - MINISTERO DELL'ECONOMIA E DELLE FINANZE**

**Sezione I  
Schede obiettivo**

<b>Missione</b>	20 Immigrazione, accoglienza e garanzia dei diritti (027)
<b>Programma</b>	20.2 Rapporti con le confessioni religiose (027.007)
<b>Centro di Responsabilità</b>	DIPARTIMENTO DELLE FINANZE

<b>Obiettivo</b>	92 - Contributi da versare alle confessioni religiose.
<b>Descrizione</b>	Contributi da versare alle confessioni religiose.

<b>Obiettivo strategico</b>	No	<b>Priorità politica</b>	
<b>Obiettivo relativo a risorse trasferite</b>	Si	<b>Categoria del beneficiario</b>	Famiglie e istituzioni sociali private

**Dati contabili obiettivo**

LEGENDA Previsioni 2012 = risorse finanziarie destinate alla realizzazione dell'obiettivo in termini di stanziamenti c/competenza iniziali (1) e definitivi (2). Consuntivo 2012 = risorse finanziarie impiegate nell'anno per realizzare l'obiettivo in termini di pagamenti in c/competenza (3) + Residui accertati in c/competenza al termine dell'esercizio (4). Residui Accertati di nuova formazione = rimasto da pagare in c/competenza al termine dell'esercizio ad esclusione dei residui di stanziamento (lett F).  (*) Sia le previsioni sia il consuntivo di spesa allocati sugli obiettivi sono al netto di somme destinate al pagamento di debiti pregressi, ivi inclusi residui perenti reiscritti in bilancio.	Previsioni 2012		Consuntivo 2012		
	Stanziamenti iniziali c/competenza (LB)	Stanziamenti definitivi c/competenza (LB)	Pagamento competenza (*)	Residui Accertati di nuova formazione (*)	Totale (5)=(3)+(4)
(1)	(2)	(3)	(4)		
1.150.785.000,00	1.173.589.397,00	1.173.589.396,47	0,00	1.173.589.396,47	

Indicatori		Valori target a preventivo 2012 (LB)	Valori target riformulati 2012 (revisione)	Valori a consuntivo 2012
<b>Codice e descrizione</b>	1 - Somme trasferite/Somme stanziare	100%		100%
<b>Tipologia</b>	Indicatore di realizzazione finanziaria			
<b>Unità di misura</b>	pagamenti effettuati nell'anno			
<b>Metodo di calcolo</b>	somme dei mandati emessi nell'anno a valere sulle risorse finanziarie assegnate			
<b>Fonte del dato</b>	contabilità della spesa			
<b>Nota valori target riformulati</b>				

**NOTE INTEGRATIVE AL RENDICONTO GENERALE DELLO STATO 2012  
020 - MINISTERO DELL'ECONOMIA E DELLE FINANZE**

**Sezione I  
Schede obiettivo**

<b>Missione</b>	21 Organi costituzionali, a rilevanza costituzionale e Presidenza del Consiglio dei ministri (001)
<b>Programma</b>	21.1 Organi costituzionali (001.001)
<b>Centro di Responsabilità</b>	DIPARTIMENTO DEL TESORO

<b>Obiettivo</b>	28 - Organi Costituzionali		
<b>Descrizione</b>	Erogazione delle somme destinate al funzionamento degli organi costituzionali		
<b>Obiettivo strategico</b>	No	<b>Priorità politica</b>	
<b>Obiettivo relativo a risorse trasferite</b>	Si	<b>Categoria del beneficiario</b>	Amministrazioni Centrali

**Dati contabili obiettivo**

**LEGENDA**

**Previsioni 2012** = risorse finanziarie destinate alla realizzazione dell'obiettivo in termini di stanziamenti c/competenza iniziali (1) e definitivi (2).

**Consuntivo 2012** = risorse finanziarie impiegate nell'anno per realizzare l'obiettivo in termini di pagamenti in c/competenza (3) + Residui accertati in c/competenza al termine dell'esercizio (4).

**Residui Accertati di nuova formazione** = rimasto da pagare in c/competenza al termine dell'esercizio ad esclusione dei residui di stanziamento (lett F).

(\*) Sia le previsioni sia il consuntivo di spesa allocati sugli obiettivi sono al netto di somme destinate al pagamento di debiti pregressi, ivi inclusi residui perenti reinscritti in bilancio.

Previsioni 2012		Consuntivo 2012		
Stanziamenti iniziali c/competenza (LB)	Stanziamenti definitivi c/competenza (LB)	Pagamento competenza (*)	Residui Accertati di nuova formazione (*)	Totale (5)=(3)+(4)
(1)	(2)	(3)	(4)	
1.983.978.426,00	1.983.978.426,00	1.962.348.736,48	0,00	1.962.348.736,48

**Indicatori**

Dati anagrafici degli indicatori		Valori target a preventivo 2012 (LB)	Valori target riformulati 2012 (revisione)	Valori a consuntivo 2012
<b>Codice e descrizione</b>	1 - Grado di utilizzo delle risorse al verificarsi degli eventi che ne implicano l'erogazione	100%		98,90%
<b>Tipologia</b>	Indicatore di realizzazione finanziaria			
<b>Unità di misura</b>	%			
<b>Metodo di calcolo</b>	Pagato Conto Competenza / Stanziamenti Definitivi * 100			
<b>Fonte del dato</b>	Bilancio Finanziario			
<b>Nota valori target riformulati</b>				

**NOTE INTEGRATIVE AL RENDICONTO GENERALE DELLO STATO 2012  
020 - MINISTERO DELL'ECONOMIA E DELLE FINANZE**

**Sezione I  
Schede obiettivo**

<b>Missione</b>	21 Organi costituzionali, a rilevanza costituzionale e Presidenza del Consiglio dei ministri (001)
<b>Programma</b>	21.2 Organi a rilevanza costituzionale (001.002)
<b>Centro di Responsabilità</b>	DIPARTIMENTO DEL TESORO

<b>Obiettivo</b>	29 - Organi a rilevanza costituzionale		
<b>Descrizione</b>	Erogazione delle somme per il funzionamento degli organi a rilevanza costituzionale		
<b>Obiettivo strategico</b>	No	<b>Priorità politica</b>	
<b>Obiettivo relativo a risorse trasferite</b>	Si	<b>Categoria del beneficiario</b>	Amministrazioni Centrali

**Dati contabili obiettivo**

**LEGENDA**

Previsioni 2012 = risorse finanziarie destinate alla realizzazione dell'obiettivo in termini di stanziamenti c/competenza iniziali (1) e definitivi (2).

Consuntivo 2012 = risorse finanziarie impiegate nell'anno per realizzare l'obiettivo in termini di pagamenti in c/competenza (3) + Residui accertati in c/competenza al termine dell'esercizio (4).

Residui Accertati di nuova formazione = rimasto da pagare in c/competenza al termine dell'esercizio ad esclusione dei residui di stanziamento (lett F).

(\*) Sia le previsioni sia il consuntivo di spesa allocati sugli obiettivi sono al netto di somme destinate al pagamento di debiti pregressi, ivi inclusi residui perenti reinscritti in bilancio.

Previsioni 2012		Consuntivo 2012		
Stanziamenti iniziali c/competenza (LB)	Stanziamenti definitivi c/competenza (LB)	Pagamento competenza (*)	Residui Accertati di nuova formazione (*)	Totale (5)=(3)+(4)
(1)	(2)	(3)	(4)	
499.737.912,00	528.913.169,00	492.265.348,00	14.783.223,00	507.048.571,00

**Indicatori**

Dati anagrafici degli indicatori		Valori target a preventivo 2012 (LB)	Valori target riformulati 2012 (revisione)	Valori a consuntivo 2012
<b>Codice e descrizione</b>	1 - Grado di utilizzo delle risorse al verificarsi degli eventi che ne implicano l'erogazione	100%		93,07%
<b>Tipologia</b>	Indicatore di realizzazione finanziaria			
<b>Unità di misura</b>	%			
<b>Metodo di calcolo</b>	Pagato Conto Competenza / Stanziamenti Definitivi * 100			
<b>Fonte del dato</b>	Bilancio Finanziario			
<b>Nota valori target riformulati</b>				
<b>Codice e descrizione</b>	4 - Grado di utilizzo delle risorse al verificarsi degli eventi che ne implicano l'erogazione			95,86%
<b>Tipologia</b>	Indicatore di realizzazione finanziaria			
<b>Unità di misura</b>	%			
<b>Metodo di calcolo</b>	(Pagato Conto Competenza + Residui Accertati di nuova formazione) / Stanziamenti definitivi * 100			
<b>Fonte del dato</b>	Bilancio Finanziario			
<b>Nota valori target riformulati</b>				

**NOTE INTEGRATIVE AL RENDICONTO GENERALE DELLO STATO 2012  
020 - MINISTERO DELL'ECONOMIA E DELLE FINANZE**

**Sezione I  
Schede obiettivo**

<b>Missione</b>	21 Organi costituzionali, a rilevanza costituzionale e Presidenza del Consiglio dei ministri (001)
<b>Programma</b>	21.3 Presidenza del Consiglio dei Ministri (001.003)
<b>Centro di Responsabilità</b>	DIPARTIMENTO DEL TESORO

<b>Obiettivo</b>	30 - Presidenza del Consiglio dei Ministri		
<b>Descrizione</b>	Erogazione somme per il funzionamento della Presidenza del Consiglio dei Ministri		
<b>Obiettivo strategico</b>	No	<b>Priorità politica</b>	
<b>Obiettivo relativo a risorse trasferite</b>	Si	<b>Categoria del beneficiario</b>	Amministrazioni Centrali

**Dati contabili obiettivo**

**LEGENDA**

Previsioni 2012 = risorse finanziarie destinate alla realizzazione dell'obiettivo in termini di stanziamenti c/competenza iniziali (1) e definitivi (2).

Consuntivo 2012 = risorse finanziarie impiegate nell'anno per realizzare l'obiettivo in termini di pagamenti in c/competenza (3) + Residui accertati in c/competenza al termine dell'esercizio (4).

Residui Accertati di nuova formazione = rimasto da pagare in c/competenza al termine dell'esercizio ad esclusione dei residui di stanziamento (lett F).

(\*) Sia le previsioni sia il consuntivo di spesa allocati sugli obiettivi sono al netto di somme destinate al pagamento di debiti pregressi, ivi inclusi residui perenti reinscritti in bilancio.

Previsioni 2012		Consuntivo 2012		
Stanziamenti iniziali c/competenza (LB)	Stanziamenti definitivi c/competenza (LB)	Pagamento competenza (*)	Residui Accertati di nuova formazione (*)	Totale (5)=(3)+(4)
(1)	(2)	(3)	(4)	
411.069.269,00	408.114.735,00	346.790.233,03	59.136.964,97	405.927.198,00

**Indicatori**

Dati anagrafici degli indicatori		Valori target a preventivo 2012 (LB)	Valori target riformulati 2012 (revisione)	Valori a consuntivo 2012
<b>Codice e descrizione</b>	1 - Grado di utilizzo delle risorse al verificarsi degli eventi che ne implicano l'erogazione	100%		84,97%
<b>Tipologia</b>	Indicatore di realizzazione finanziaria			
<b>Unità di misura</b>	%			
<b>Metodo di calcolo</b>	Pagato Conto Competenza / Stanziamenti Definitivi * 100			
<b>Fonte del dato</b>	Bilancio Finanziario			
<b>Nota valori target riformulati</b>				
<b>Codice e descrizione</b>	6 - Grado di utilizzo delle risorse al verificarsi degli eventi che ne implicano l'erogazione			99,46%
<b>Tipologia</b>	Indicatore di realizzazione finanziaria			
<b>Unità di misura</b>	%			
<b>Metodo di calcolo</b>	(Pagato Conto Competenza + Residui Accertati di nuova formazione) / Stanziamenti definitivi * 100			
<b>Fonte del dato</b>	Bilancio Finanziario			
<b>Nota valori target riformulati</b>				

**NOTE INTEGRATIVE AL RENDICONTO GENERALE DELLO STATO 2012  
020 - MINISTERO DELL'ECONOMIA E DELLE FINANZE**

**Sezione I  
Schede obiettivo**

<b>Missione</b>	22 Giovani e sport (030)
<b>Programma</b>	22.1 Attivita' ricreative e sport (030.001)
<b>Centro di Responsabilità</b>	DIPARTIMENTO DEL TESORO

<b>Obiettivo</b>	54 - Attività ricreative e sport		
<b>Descrizione</b>	Erogazione somme per interventi per giovani e sport		
<b>Obiettivo strategico</b>	No	<b>Priorità politica</b>	
<b>Obiettivo relativo a risorse trasferite</b>	Si	<b>Categoria del beneficiario</b>	Amministrazioni Centrali

**Dati contabili obiettivo**

**LEGENDA**

Previsioni 2012 = risorse finanziarie destinate alla realizzazione dell'obiettivo in termini di stanziamenti c/competenza iniziali (1) e definitivi (2).

Consuntivo 2012 = risorse finanziarie impiegate nell'anno per realizzare l'obiettivo in termini di pagamenti in c/competenza (3) + Residui accertati in c/competenza al termine dell'esercizio (4).

Residui Accertati di nuova formazione = rimasto da pagare in c/competenza al termine dell'esercizio ad esclusione dei residui di stanziamento (lett F).

(\*) Sia le previsioni sia il consuntivo di spesa allocati sugli obiettivi sono al netto di somme destinate al pagamento di debiti progressi, ivi inclusi residui perenti reinscritti in bilancio.

Previsioni 2012		Consuntivo 2012		
Stanziamenti iniziali c/competenza (LB)	Stanziamenti definitivi c/competenza (LB)	Pagamento competenza (*)	Residui Accertati di nuova formazione (*)	Totale (5)=(3)+(4)
(1)	(2)	(3)	(4)	
612.158.493,00	615.731.958,00	591.197.706,25	24.534.139,13	615.731.845,38

**Indicatori**

Dati anagrafici degli indicatori		Valori target a preventivo 2012 (LB)	Valori target riformulati 2012 (revisione)	Valori a consuntivo 2012
<b>Codice e descrizione</b>	1 - Grado di utilizzo delle risorse al verificarsi degli eventi che ne implicano l'erogazione	100%		96,01%
<b>Tipologia</b>	Indicatore di realizzazione finanziaria			
<b>Unità di misura</b>	%			
<b>Metodo di calcolo</b>	Pagato Conto Competenza / Stanziamenti Definitivi * 100			
<b>Fonte del dato</b>	Bilancio Finanziario			
<b>Nota valori target riformulati</b>				
<b>Codice e descrizione</b>	4 - Grado di utilizzo delle risorse al verificarsi degli eventi che ne implicano l'erogazione			100%
<b>Tipologia</b>	Indicatore di realizzazione finanziaria			
<b>Unità di misura</b>	%			
<b>Metodo di calcolo</b>	(Pagato Conto Competenza + Residui Accertati di nuova formazione) / Stanziamenti definitivi * 100			
<b>Fonte del dato</b>	Bilancio Finanziario			
<b>Nota valori target riformulati</b>				

**NOTE INTEGRATIVE AL RENDICONTO GENERALE DELLO STATO 2012**  
**020 - MINISTERO DELL'ECONOMIA E DELLE FINANZE**  
**Sezione I**  
**Schede obiettivo**

<b>Missione</b>	22 Giovani e sport (030)
<b>Programma</b>	22.2 Incentivazione e sostegno alla gioventu' (030.002)
<b>Centro di Responsabilità</b>	DIPARTIMENTO DEL TESORO

<b>Obiettivo</b>	55 - Incentivazione e sostegno alla gioventù		
<b>Descrizione</b>	Erogazione somme per interventi finalizzati a incentivare e sostenere la gioventù		
<b>Obiettivo strategico</b>	No	<b>Priorità politica</b>	
<b>Obiettivo relativo a risorse trasferite</b>	Si	<b>Categoria del beneficiario</b>	Amministrazioni Centrali

**Dati contabili obiettivo**

**LEGENDA**

**Previsioni 2012** = risorse finanziarie destinate alla realizzazione dell'obiettivo in termini di stanziamenti c/competenza iniziali (1) e definitivi (2).  
**Consuntivo 2012** = risorse finanziarie impiegate nell'anno per realizzare l'obiettivo in termini di pagamenti in c/competenza (3) + Residui accertati in c/competenza al termine dell'esercizio (4).  
**Residui Accertati di nuova formazione** = rimasto da pagare in c/competenza al termine dell'esercizio ad esclusione dei residui di stanziamento (lett F).

(\*) Sia le previsioni sia il consuntivo di spesa allocati sugli obiettivi sono al netto di somme destinate al pagamento di debiti pregressi, ivi inclusi residui perenti reinscritti in bilancio.

Previsioni 2012		Consuntivo 2012		
Stanziamenti iniziali c/competenza (LB)	Stanziamenti definitivi c/competenza (LB)	Pagamento competenza (*)	Residui Accertati di nuova formazione (*)	Totale (5)=(3)+(4)
(1)	(2)	(3)	(4)	
9.479.343,00	7.291.199,00	7.291.198,67	0,00	7.291.198,67

**Indicatori**

Dati anagrafici degli indicatori		Valori target a preventivo 2012 (LB)	Valori target riformulati 2012 (revisione)	Valori a consuntivo 2012
<b>Codice e descrizione</b>	1 - Grado di utilizzo delle risorse al verificarsi degli eventi che ne implicano l'erogazione.	100%		100%
<b>Tipologia</b>	Indicatore di realizzazione finanziaria			
<b>Unità di misura</b>	%			
<b>Metodo di calcolo</b>	Pagato Conto Competenza / Stanziamenti Definitivi * 100			
<b>Fonte del dato</b>	Bilancio Finanziario			
<b>Nota valori target riformulati</b>				

**NOTE INTEGRATIVE AL RENDICONTO GENERALE DELLO STATO 2012**  
**020 - MINISTERO DELL'ECONOMIA E DELLE FINANZE**  
**Sezione I**  
**Schede obiettivo**

<b>Missione</b>	23 Turismo (031)
<b>Programma</b>	23.1 Sviluppo e competitività' del turismo (031.001)
<b>Centro di Responsabilità</b>	DIPARTIMENTO DEL TESORO

<b>Obiettivo</b>	56 - Sviluppo e competitività del turismo
<b>Descrizione</b>	Erogazione somme per il turismo

<b>Obiettivo strategico</b>	No	<b>Priorità politica</b>	
<b>Obiettivo relativo a risorse trasferite</b>	Si	<b>Categoria del beneficiario</b>	Amministrazioni Centrali

**Dati contabili obiettivo**

**LEGENDA**

Previsioni 2012 = risorse finanziarie destinate alla realizzazione dell'obiettivo in termini di stanziamenti c/competenza iniziali (1) e definitivi (2).

Consuntivo 2012 = risorse finanziarie impiegate nell'anno per realizzare l'obiettivo in termini di pagamenti in c/competenza (3) + Residui accertati in c/competenza al termine dell'esercizio (4).

Residui Accertati di nuova formazione = rimasto da pagare in c/competenza al termine dell'esercizio ad esclusione dei residui di stanziamento (lett F).

(\*) Sia le previsioni sia il consuntivo di spesa allocati sugli obiettivi sono al netto di somme destinate al pagamento di debiti pregressi, ivi inclusi residui perenti reinscritti in bilancio.

Previsioni 2012		Consuntivo 2012		
Stanziamenti iniziali c/competenza (LB)	Stanziamenti definitivi c/competenza (LB)	Pagamento competenza (*)	Residui Accertati di nuova formazione (*)	Totale (5)=(3)+(4)
(1)	(2)	(3)	(4)	
28.662.522,00	25.057.208,00	25.003.758,00	53.450,00	25.057.208,00

**Indicatori**

Dati anagrafici degli indicatori		Valori target a preventivo 2012 (LB)	Valori target riformulati 2012 (revisione)	Valori a consuntivo 2012
<b>Codice e descrizione</b>	1 - Grado di utilizzo delle risorse al verificarsi degli eventi che ne implicano l'erogazione	100%		100%
<b>Tipologia</b>	Indicatore di realizzazione finanziaria			
<b>Unità di misura</b>	%			
<b>Metodo di calcolo</b>	Pagato Conto Competenza / Stanziamenti Definitivi * 100			
<b>Fonte del dato</b>	Bilancio Finanziario			
<b>Nota valori target riformulati</b>				

**NOTE INTEGRATIVE AL RENDICONTO GENERALE DELLO STATO 2012  
020 - MINISTERO DELL'ECONOMIA E DELLE FINANZE**

**Sezione I  
Schede obiettivo**

<b>Missione</b>	24 Servizi Istituzionali e generali delle amministrazioni pubbliche (032)
<b>Programma</b>	24.2 Indirizzo politico (032.002)
<b>Centro di Responsabilità</b>	GABINETTO E UFFICI DI DIRETTA COLLABORAZIONE ALL'OPERA DEL MINISTRO

<b>Obiettivo</b>	65 - Predisposizione per il Ministro degli atti volti a garantire la comunicazione tra UDCOM e Apparato amm.vo al fine di porre il Ministro nelle condizioni di esercitare le funzioni di indirizzo politico-amm.vo (artt. 4, 14 DLgs n. 165/01)
<b>Descrizione</b>	Presidio dell'attività di coordinamento degli Uffici di diretta collaborazione all'opera del Ministro per il supporto dell'attività politica

<b>Obiettivo strategico</b>	No	<b>Priorità politica</b>	
<b>Obiettivo relativo a risorse trasferite</b>	No	<b>Categoria del beneficiario</b>	

**Dati contabili obiettivo**

**LEGENDA**

Previsioni 2012 = risorse finanziarie destinate alla realizzazione dell'obiettivo in termini di stanziamenti c/competenza iniziali (1) e definitivi (2).

Consuntivo 2012 = risorse finanziarie impiegate nell'anno per realizzare l'obiettivo in termini di pagamenti in c/competenza (3) + Residui accertati in c/competenza al termine dell'esercizio (4).

Residui Accertati di nuova formazione = rimasto da pagare in c/competenza al termine dell'esercizio ad esclusione dei residui di stanziamento (lett F).

(\*) Sia le previsioni sia il consuntivo di spesa allocati sugli obiettivi sono al netto di somme destinate al pagamento di debiti pregressi, ivi inclusi residui perenti reinscritti in bilancio.

Previsioni 2012		Consuntivo 2012		
Stanziamenti iniziali c/competenza (LB)	Stanziamenti definitivi c/competenza (LB)	Pagamento competenza (*)	Residui Accertati di nuova formazione (*)	Totale (5)=(3)+(4)
(1)	(2)	(3)	(4)	
21.338.083,00	24.252.820,00	16.473.653,34	2.381.314,55	18.854.967,89

**Indicatori**

Dati anagrafici degli indicatori		Valori target a preventivo 2012 (LB)	Valori target riformulati 2012 (revisione)	Valori a consuntivo 2012
<b>Codice e descrizione</b>	2 - Impegno delle risorse rispetto al piano d'azione	100%		100%
<b>Tipologia</b>	Indicatore di realizzazione finanziaria			
<b>Unità di misura</b>				
<b>Metodo di calcolo</b>				
<b>Fonte del dato</b>				
<b>Nota valori target riformulati</b>				

<b>Obiettivo</b>	151 - Predisposizione per il Ministro dei documenti per la pianificazione ed il controllo strategico e per la valutazione della dirigenza apicale
<b>Descrizione</b>	Presidio dei flussi informativi del controllo strategico ed elaborazione dei dati ai sensi del DLgs 286/1999 e della Legge 244/2007, articolo 3, comma 68 e del DPR 227/2003

<b>Obiettivo strategico</b>	No	<b>Priorità politica</b>	
<b>Obiettivo relativo a risorse trasferite</b>	No	<b>Categoria del beneficiario</b>	

**Dati contabili obiettivo**

**LEGENDA**

Previsioni 2012 = risorse finanziarie destinate alla realizzazione dell'obiettivo in termini di stanziamenti c/competenza iniziali (1) e definitivi (2).

Consuntivo 2012 = risorse finanziarie impiegate nell'anno per realizzare l'obiettivo in termini di pagamenti in c/competenza (3) + Residui accertati in c/competenza al termine dell'esercizio (4).

Residui Accertati di nuova formazione = rimasto da pagare in c/competenza al termine dell'esercizio ad esclusione dei residui di stanziamento (lett F).

(\*) Sia le previsioni sia il consuntivo di spesa allocati sugli obiettivi sono al netto di somme destinate al pagamento di debiti pregressi, ivi inclusi residui perenti reinscritti in bilancio.

Previsioni 2012		Consuntivo 2012		
Stanziamenti iniziali c/competenza (LB)	Stanziamenti definitivi c/competenza (LB)	Pagamento competenza (*)	Residui Accertati di nuova formazione (*)	Totale (5)=(3)+(4)
(1)	(2)	(3)	(4)	
2.145.321,00	1.222.831,00	830.604,38	120.066,27	950.670,65



**NOTE INTEGRATIVE AL RENDICONTO GENERALE DELLO STATO 2012**  
**020 - MINISTERO DELL'ECONOMIA E DELLE FINANZE**  
**Sezione I**  
**Schede obiettivo**

<b>Indicatori</b>				
Dati anagrafici degli indicatori		Valori target a preventivo 2012 (LB)	Valori target riformulati 2012 (revisione)	Valori a consuntivo 2012
Codice e descrizione	1 - Numero di monitoraggi di controllo strategico predisposti rispetto al n. monitoraggio attesi ai sensi dell'art. 6 D.Lgs 286/1999	100%		100%
Tipologia	Indicatore di risultato (output)			
Unità di misura				
Metodo di calcolo				
Fonte del dato				
Nota valori target riformulati				
Codice e descrizione	2 - Munero di valutazioni della dirigenza apicale (CRA e Agenzie Fiscali)	9		9
Tipologia	Indicatore di realizzazione fisica			
Unità di misura				
Metodo di calcolo				
Fonte del dato				
Nota valori target riformulati				

**NOTE INTEGRATIVE AL RENDICONTO GENERALE DELLO STATO 2012  
020 - MINISTERO DELL'ECONOMIA E DELLE FINANZE**

**Sezione I  
Schede obiettivo**

<b>Missione</b>	24 Servizi istituzionali e generali delle amministrazioni pubbliche (032)
<b>Programma</b>	24.3 Servizi e affari generali per le amministrazioni di competenza (032.003)
<b>Centro di Responsabilità</b>	DIPARTIMENTO DELL'AMMINISTRAZIONE GENERALE, DEL PERSONALE E DEI SERVIZI

<b>Obiettivo</b>	155 - Garantire lo svolgimento delle attività di supporto al funzionamento delle strutture del Ministero coerentemente con le risorse disponibili
<b>Descrizione</b>	L'obiettivo sottende le azioni volte a garantire l'efficacia nell'erogazione dei servizi da parte del Dipartimento alle strutture dell'intero Ministero compatibili con la disponibilità delle risorse assegnate.

<b>Obiettivo strategico</b>	No	<b>Priorità politica</b>	
<b>Obiettivo relativo a risorse trasferite</b>	No	<b>Categoria del beneficiario</b>	

**Dati contabili obiettivo**

**LEGENDA**

**Previsioni 2012** = risorse finanziarie destinate alla realizzazione dell'obiettivo in termini di stanziamenti c/competenza iniziali (1) e definitivi (2).  
**Consuntivo 2012** = risorse finanziarie impiegate nell'anno per realizzare l'obiettivo in termini di pagamenti in c/competenza (3) + Residui accertati in c/competenza al termine dell'esercizio (4).  
**Residui Accertati di nuova formazione** = rimasto da pagare in c/competenza al termine dell'esercizio ad esclusione dei residui di stanziamento (lett F).

(\*) Sia le previsioni sia il consuntivo di spesa allocati sugli obiettivi sono al netto di somme destinate al pagamento di debiti pregressi, ivi inclusi residui perenti reinscritti in bilancio.

Previsioni 2012		Consuntivo 2012		
Stanziamenti iniziali c/competenza (L.B)	Stanziamenti definitivi c/competenza (L.B)	Pagamento competenza (*)	Residui Accertati di nuova formazione (*)	Totale (5)=(3)+(4)
(1)	(2)	(3)	(4)	
157.257.644,00	171.788.159,00	112.294.484,98	50.081.322,00	162.375.806,98

**Indicatori**

Dati anagrafici degli indicatori		Valori target a preventivo 2012 (L.B)	Valori target riformulati 2012 (revisione)	Valori a consuntivo 2012
<b>Codice e descrizione</b>	1 - Grado di realizzazione delle azioni delle strutture operative coinvolte	100%		100%
<b>Tipologia</b>	Indicatore di realizzazione fisica			
<b>Unità di misura</b>				
<b>Metodo di calcolo</b>				
<b>Fonte del dato</b>				
<b>Nota valori target riformulati</b>				

<b>Obiettivo</b>	158 - Incrementare la produttività e la qualità del capitale umano nell'ambito del processo di modernizzazione della Pubblica Amministrazione.
------------------	--

<b>Descrizione</b>	Studio, analisi e attuazione dei meccanismi e degli strumenti per le politiche del personale per lo sviluppo e la valorizzazione delle risorse umane: consolidamento dell'applicazione dei sistemi di valutazione, definizione e soddisfacimento delle esigenze formative del Ministero.
--------------------	--

<b>Obiettivo strategico</b>	Si	<b>Priorità politica</b>	Priorità politica n. 7
<b>Obiettivo relativo a risorse trasferite</b>	No	<b>Categoria del beneficiario</b>	

**Dati contabili obiettivo**

**LEGENDA**

**Previsioni 2012** = risorse finanziarie destinate alla realizzazione dell'obiettivo in termini di stanziamenti c/competenza iniziali (1) e definitivi (2).  
**Consuntivo 2012** = risorse finanziarie impiegate nell'anno per realizzare l'obiettivo in termini di pagamenti in c/competenza (3) + Residui accertati in c/competenza al termine dell'esercizio (4).  
**Residui Accertati di nuova formazione** = rimasto da pagare in c/competenza al termine dell'esercizio ad esclusione dei residui di stanziamento (lett F).

(\*) Sia le previsioni sia il consuntivo di spesa allocati sugli obiettivi sono al netto di somme destinate al pagamento di debiti pregressi, ivi inclusi residui perenti reinscritti in bilancio.

Previsioni 2012		Consuntivo 2012		
Stanziamenti iniziali c/competenza (L.B)	Stanziamenti definitivi c/competenza (L.B)	Pagamento competenza (*)	Residui Accertati di nuova formazione (*)	Totale (5)=(3)+(4)
(1)	(2)	(3)	(4)	
3.808.289,00	4.794.104,00	4.041.840,69	208.912,96	4.250.753,65

**NOTE INTEGRATIVE AL RENDICONTO GENERALE DELLO STATO 2012  
020 - MINISTERO DELL'ECONOMIA E DELLE FINANZE**

**Sezione I  
Schede obiettivo**

Indicatori		Valori target a preventivo 2012 (LB)	Valori target riformulati 2012 (revisione)	Valori a consuntivo 2012
Codice e descrizione	1 - Grado di realizzazione delle azioni delle strutture operative coinvolte	100%		100%
Tipologia	Indicatore di realizzazione fisica			
Unità di misura				
Metodo di calcolo				
Fonte del dato				
Nota valori target riformulati				

<b>Obiettivo</b>	159 - Ottimizzare la spesa per i servizi logistici del Ministero		
<b>Descrizione</b>	Con quest'obiettivo il DAG prosegue l'impegno rivolto a razionalizzare ed ottimizzare gli spazi adibiti ad uffici del Ministero dell'economia e delle finanze con un conseguente futuro impatto anche sulla razionalizzazione della spesa.		
<b>Obiettivo strategico</b>	Si	<b>Priorità politica</b>	Priorità politica n. 7
<b>Obiettivo relativo a risorse trasferite</b>	No	<b>Categoria del beneficiario</b>	

**Dati contabili obiettivo**

**LEGENDA**

Previsioni 2012 = risorse finanziarie destinate alla realizzazione dell'obiettivo in termini di stanziamenti c/competenza iniziali (1) e definitivi (2).  
Consuntivo 2012 = risorse finanziarie impiegate nell'anno per realizzare l'obiettivo in termini di pagamenti in c/competenza (3) + Residui accertati in c/competenza al termine dell'esercizio (4).  
Residui Accertati di nuova formazione = rimasto da pagare in c/competenza al termine dell'esercizio ad esclusione dei residui di stanziamento (lett F).

(\*) Sia le previsioni sia il consuntivo di spesa allocati sugli obiettivi sono al netto di somme destinate al pagamento di debiti pregressi, ivi inclusi residui perenti reinscritti in bilancio.

Previsioni 2012		Consuntivo 2012		
Stanziamenti iniziali c/competenza (LB)	Stanziamenti definitivi c/competenza (LB)	Pagamento competenza (*)	Residui Accertati di nuova formazione (*)	Totale (5)=(3)+(4)
(1)	(2)	(3)	(4)	
509.483,00	641.368,00	540.728,03	27.949,49	568.677,52

Indicatori		Valori target a preventivo 2012 (LB)	Valori target riformulati 2012 (revisione)	Valori a consuntivo 2012
Codice e descrizione	1 - Grado di realizzazione delle azioni delle strutture operative coinvolte	100%		100%
Tipologia	Indicatore di realizzazione fisica			
Unità di misura				
Metodo di calcolo				
Fonte del dato				
Nota valori target riformulati				

<b>Obiettivo</b>	180 - Restituzione di somme indebitamente versate nelle tesorerie in relazione alle richieste che pervengono		
<b>Descrizione</b>	L'obiettivo è volto allo svolgimento efficiente delle attività per la restituzione di quelle somme indebitamente versate nelle tesorerie in relazione alle richieste che pervengono e alla disponibilità delle risorse.		
<b>Obiettivo strategico</b>	No	<b>Priorità politica</b>	
<b>Obiettivo relativo a risorse trasferite</b>	No	<b>Categoria del beneficiario</b>	

**Dati contabili obiettivo**

**LEGENDA**

Previsioni 2012 = risorse finanziarie destinate alla realizzazione dell'obiettivo in termini di stanziamenti c/competenza iniziali (1) e definitivi (2).  
Consuntivo 2012 = risorse finanziarie impiegate nell'anno per realizzare l'obiettivo in termini di pagamenti in c/competenza (3) + Residui accertati in c/competenza al termine dell'esercizio (4).  
Residui Accertati di nuova formazione = rimasto da pagare in c/competenza al termine dell'esercizio ad esclusione dei residui di stanziamento (lett F).

(\*) Sia le previsioni sia il consuntivo di spesa allocati sugli obiettivi sono al netto di somme destinate al pagamento di debiti pregressi, ivi inclusi residui perenti reinscritti in bilancio.

Previsioni 2012		Consuntivo 2012		
Stanziamenti iniziali c/competenza (LB)	Stanziamenti definitivi c/competenza (LB)	Pagamento competenza (*)	Residui Accertati di nuova formazione (*)	Totale (5)=(3)+(4)
(1)	(2)	(3)	(4)	
527.957,00	20.527.957,00	19.704.864,00	776.952,96	20.481.816,96

**NOTE INTEGRATIVE AL RENDICONTO GENERALE DELLO STATO 2012**  
**020 - MINISTERO DELL'ECONOMIA E DELLE FINANZE**

**Sezione I**  
**Schede obiettivo**

**Indicatori**

Dati anagrafici degli indicatori		Valori target a preventivo 2012 (LB)	Valori target riformulati 2012 (revisione)	Valori a consuntivo 2012
Codice e descrizione	1 - grado di utilizzo delle risorse (in relazione alle richieste che pervengono)	100%		100%
Tipologia	Indicatore di realizzazione finanziaria			
Unità di misura				
Metodo di calcolo	(risorse impegnate / risorse dovute) *100			
Fonte del dato				
Nota valori target riformulati				

<b>Obiettivo</b>	202 - Razionalizzazione organizzativa e dematerializzazione di attività nell'ottica della riduzione dei costi e dei tempi di erogazione dei servizi
<b>Descrizione</b>	L'obiettivo è rivolto ad attivare interventi di dematerializzazione di alcune attività svolte all'interno degli uffici del Dipartimento, a continuare progetti avviati nel corso del 2011 e ad attuare le disposizioni previste per la riorganizzazione del Dipartimento (D.P.R. 18 luglio 2011, n.173)

<b>Obiettivo strategico</b>	Si	<b>Priorità politica</b>	Priorità politica n. 7
<b>Obiettivo relativo a risorse trasferite</b>	No	<b>Categoria del beneficiario</b>	

**Dati contabili obiettivo**

**LEGENDA**

**Previsioni 2012** = risorse finanziarie destinate alla realizzazione dell'obiettivo in termini di stanziamenti c/competenza iniziali (1) e definitivi (2).  
**Consuntivo 2012** = risorse finanziarie impiegate nell'anno per realizzare l'obiettivo in termini di pagamenti in c/competenza (3) + Residui accertati in c/competenza al termine dell'esercizio (4).  
**Residui Accertati di nuova formazione** = rimasto da pagare in c/competenza al termine dell'esercizio ad esclusione dei residui di stanziamento (lett F).

(\*) Sia le previsioni sia il consuntivo di spesa allocati sugli obiettivi sono al netto di somme destinate al pagamento di debiti pregressi, ivi inclusi residui perenti reinscritti in bilancio.

Previsioni 2012		Consuntivo 2012		
Stanziamenti iniziali c/competenza (LB)	Stanziamenti definitivi c/competenza (LB)	Pagamento competenza (*)	Residui Accertati di nuova formazione (*)	Totale (5)=(3)+(4)
(1)	(2)	(3)	(4)	
4.766.692,00	5.633.292,00	4.156.829,04	966.595,86	5.123.424,90

**Indicatori**

Dati anagrafici degli indicatori		Valori target a preventivo 2012 (LB)	Valori target riformulati 2012 (revisione)	Valori a consuntivo 2012
Codice e descrizione	1 - Grado di realizzazione delle azioni delle strutture operative coinvolte	100%		100%
Tipologia	Indicatore di realizzazione fisica			
Unità di misura				
Metodo di calcolo				
Fonte del dato				
Nota valori target riformulati				

**NOTE INTEGRATIVE AL RENDICONTO GENERALE DELLO STATO 2012  
020 - MINISTERO DELL'ECONOMIA E DELLE FINANZE**

**Sezione I  
Schede obiettivo**

<b>Missione</b>	24 Servizi istituzionali e generali delle amministrazioni pubbliche (032)
<b>Programma</b>	24.4 Servizi generali, formativi ed approvvigionamenti per le Amministrazioni pubbliche (032.004)
<b>Centro di Responsabilità</b>	DIPARTIMENTO DELL'AMMINISTRAZIONE GENERALE, DEL PERSONALE E DEI SERVIZI

<b>Obiettivo</b>	154 - Garantire il funzionamento del sistema e la realizzazione del programma per la razionalizzazione della spesa per beni e servizi delle PA
<b>Descrizione</b>	L'obiettivo è rivolto a garantire l'efficiente funzionamento del sistema a supporto dell'utilizzo delle convenzioni-Consip e del mercato elettronico, nonché lo sviluppo e la realizzazione del programma di razionalizzazione della spesa in cui sono compresi gli ulteriori sviluppi, l'utilizzo di nuovi strumenti di acquisito e le forme di collaborazione con altre PA al fine di migliorare i servizi ed aumentare le iniziative per ampliare le possibilità di risparmio. L'obiettivo include anche l'applicazione di quanto richiestodall'articolo 11 del DL 98/2011 convertito.

<b>Obiettivo strategico</b>	Si	<b>Priorità politica</b>	Priorità politica n. 7
<b>Obiettivo relativo a risorse trasferite</b>	No	<b>Categoria del beneficiario</b>	

**Dati contabili obiettivo**

**LEGENDA**

**Previsioni 2012** = risorse finanziarie destinate alla realizzazione dell'obiettivo in termini di stanziamenti c/competenza iniziali (1) e definitivi (2).

**Consuntivo 2012** = risorse finanziarie impiegate nell'anno per realizzare l'obiettivo in termini di pagamenti in c/competenza (3) + Residui accertati in c/competenza al termine dell'esercizio (4).

**Residui Accertati di nuova formazione** = rimasto da pagare in c/competenza al termine dell'esercizio ad esclusione dei residui di stanziamento (lett F).

(\*) Sia le previsioni sia il consuntivo di spesa allocati sugli obiettivi sono al netto di somme destinate al pagamento di debiti pregressi, ivi inclusi residui perenti reiscritti in bilancio.

Previsioni 2012		Consuntivo 2012		
Stanziamenti iniziali c/competenza (LB)	Stanziamenti definitivi c/competenza (LB)	Pagamento competenza (*)	Residui Accertati di nuova formazione (*)	Totale (5)=(3)+(4)
(1)	(2)	(3)	(4)	
43.513.581,00	46.780.661,00	1.894.820,00	18.052.075,00	19.946.895,00

**Indicatori**

Dati anagrafici degli indicatori		Valori target a preventivo 2012 (LB)	Valori target riformulati 2012 (revisione)	Valori a consuntivo 2012
<b>Codice e descrizione</b>	1 - Grado di realizzazione delle azioni delle strutture operative coinvolte	100%		100%
<b>Tipologia</b>	Indicatore di realizzazione fisica			
<b>Unità di misura</b>				
<b>Metodo di calcolo</b>				
<b>Fonte del dato</b>				
<b>Nota valori target riformulati</b>				

**NOTE INTEGRATIVE AL RENDICONTO GENERALE DELLO STATO 2012  
020 - MINISTERO DELL'ECONOMIA E DELLE FINANZE**

**Sezione I  
Schede obiettivo**

<b>Obiettivo</b>	157 - Garantire il livello dei servizi di supporto al funzionamento delle Pubbliche Amministrazioni
<b>Descrizione</b>	L'obiettivo è volto a migliorare ed ottimizzare le funzionalità del sistema Service Personale Tesoro-SPT in tema di pagamento delle competenze fisse e accessorie del personale dipendente delle amministrazioni dello Stato, nonché ad estendere alle Amministrazioni richiedenti il sistema SPT in base a quanto previsto dall'art.11 c.9 del DL 98/2011 convertito. L'obiettivo riguarda anche garantire i servizi di supporto all'uso del sistema SPT e quelli agli utenti del portale e_cedolino. Inoltre, il Dipartimento è impegnato ad erogare in maniera efficiente il servizio di intermediazione tra le PA e l'Istituto Poligrafico per l'acquisizione del materiale da questo prodotto.

<b>Obiettivo strategico</b>	Si	<b>Priorità politica</b>	Priorità politica n. 7
<b>Obiettivo relativo a risorse trasferite</b>	No	<b>Categoria del beneficiario</b>	

**Dati contabili obiettivo**

**LEGENDA**

Previsioni 2012 = risorse finanziarie destinate alla realizzazione dell'obiettivo in termini di stanziamenti c/competenza iniziali (1) e definitivi (2).  
 Consuntivo 2012 = risorse finanziarie impiegate nell'anno per realizzare l'obiettivo in termini di pagamenti in c/competenza (3) + Residui accertati in c/competenza al termine dell'esercizio (4).  
 Residui Accertati di nuova formazione = rimasto da pagare in c/competenza al termine dell'esercizio ad esclusione dei residui di stanziamento (lett F).

(\*) Sia le previsioni sia il consuntivo di spesa allocati sugli obiettivi sono al netto di somme destinate al pagamento di debiti pregressi, ivi inclusi residui perenti reiscritti in bilancio.

Previsioni 2012		Consuntivo 2012		
Stanziamenti iniziali c/competenza (LB)	Stanziamenti definitivi c/competenza (LB)	Pagamento competenza (*)	Residui Accertati di nuova formazione (*)	Totale (5)=(3)+(4)
(1)	(2)	(3)	(4)	
26.721.328,00	29.884.330,00	21.172.671,17	27.803.091,48	48.975.762,65

**Indicatori**

Dati anagrafici degli indicatori		Valori target a preventivo 2012 (LB)	Valori target riformulati 2012 (revisione)	Valori a consuntivo 2012
Codice e descrizione	1 - Grado di realizzazione delle azioni delle strutture operative coinvolte	100%		100%
Tipologia	Indicatore di realizzazione fisica			
Unità di misura				
Metodo di calcolo				
Fonte del dato				
Nota valori target riformulati				

<b>Obiettivo</b>	183 - Effettuare il trasferimento delle risorse previste in relazione alle esigenze da soddisfare
<b>Descrizione</b>	L'obiettivo riguarda le risorse da assegnare alla scuola superiore dell'economia e delle finanze per essere destinate al potenziamento delle attività di supporto formativo e scientifico.

<b>Obiettivo strategico</b>	No	<b>Priorità politica</b>	
<b>Obiettivo relativo a risorse trasferite</b>	No	<b>Categoria del beneficiario</b>	

**Dati contabili obiettivo**

**LEGENDA**

Previsioni 2012 = risorse finanziarie destinate alla realizzazione dell'obiettivo in termini di stanziamenti c/competenza iniziali (1) e definitivi (2).  
 Consuntivo 2012 = risorse finanziarie impiegate nell'anno per realizzare l'obiettivo in termini di pagamenti in c/competenza (3) + Residui accertati in c/competenza al termine dell'esercizio (4).  
 Residui Accertati di nuova formazione = rimasto da pagare in c/competenza al termine dell'esercizio ad esclusione dei residui di stanziamento (lett F).

(\*) Sia le previsioni sia il consuntivo di spesa allocati sugli obiettivi sono al netto di somme destinate al pagamento di debiti pregressi, ivi inclusi residui perenti reiscritti in bilancio.

Previsioni 2012		Consuntivo 2012		
Stanziamenti iniziali c/competenza (LB)	Stanziamenti definitivi c/competenza (LB)	Pagamento competenza (*)	Residui Accertati di nuova formazione (*)	Totale (5)=(3)+(4)
(1)	(2)	(3)	(4)	
2.086.028,00	2.026.402,00	2.026.402,00	0,00	2.026.402,00

**NOTE INTEGRATIVE AL RENDICONTO GENERALE DELLO STATO 2012  
020 - MINISTERO DELL'ECONOMIA E DELLE FINANZE**

**Sezione I  
Schede obiettivo**

**Indicatori**

Dati anagrafici degli Indicatori		Valori target a preventivo 2012 (LB)	Valori target riformulati 2012 (revisione)	Valori a consuntivo 2012
Codice e descrizione	1 - Grado di utilizzo delle risorse [in relazione alle esigenze]	100%		100%
Tipologia	Indicatore di realizzazione finanziaria			
Unità di misura				
Metodo di calcolo	(Impegni effettuati / Importi richiesti) *100			
Fonte del dato				
Nota valori target riformulati				

**NOTE INTEGRATIVE AL RENDICONTO GENERALE DELLO STATO 2012  
020 - MINISTERO DELL'ECONOMIA E DELLE FINANZE**

**Sezione I  
Schede obiettivo**

<b>Missione</b>	24 Servizi istituzionali e generali delle amministrazioni pubbliche (032)
<b>Programma</b>	24.4 Servizi generali, formativi ed approvvigionamenti per le Amministrazioni pubbliche (032.004)
<b>Centro di Responsabilità</b>	DIPARTIMENTO DEL TESORO

<b>Obiettivo</b>	57 - Trasferimenti di parte corrente e in conto capitale
<b>Descrizione</b>	Erogazione delle somme di parte corrente e in conto capitale nell'ambito del programma

<b>Obiettivo strategico</b>	No	<b>Priorità politica</b>	
<b>Obiettivo relativo a risorse trasferite</b>	Si	<b>Categoria del beneficiario</b>	Amministrazioni Centrali

**Dati contabili obiettivo**

**LEGENDA**

Previsioni 2012 = risorse finanziarie destinate alla realizzazione dell'obiettivo in termini di stanziamenti c/competenza iniziali (1) e definitivi (2).

Consuntivo 2012 = risorse finanziarie impiegate nell'anno per realizzare l'obiettivo in termini di pagamenti in c/competenza (3) + Residui accertati in c/competenza al termine dell'esercizio (4).

Residui Accertati di nuova formazione = rimasto da pagare in c/competenza al termine dell'esercizio ad esclusione dei residui di stanziamento (lett F).

(\*) Sia le previsioni sia il consuntivo di spesa allocati sugli obiettivi sono al netto di somme destinate al pagamento di debiti pregressi, ivi inclusi residui perenti reinscritti in bilancio.

Previsioni 2012		Consuntivo 2012		
Stanziamenti iniziali c/competenza (LB)	Stanziamenti definitivi c/competenza (LB)	Pagamento competenza (*)	Residui Accertati di nuova formazione (*)	Totale (5)=(3)+(4)
(1)	(2)	(3)	(4)	
575.262.584,00	687.929.875,00	686.468.897,00	0,00	686.468.897,00

**Indicatori**

Dati anagrafici degli Indicatori		Valori target a preventivo 2012 (LB)	Valori target riformulati 2012 (revisione)	Valori a consuntivo 2012
<b>Codice e descrizione</b>	1 - Grado di utilizzo delle risorse al verificarsi degli eventi che ne implicano l'erogazione	100%		100%
<b>Tipologia</b>	Indicatore di realizzazione finanziaria			
<b>Unità di misura</b>	%			
<b>Metodo di calcolo</b>	Pagato Conto Competenza / Stanziamenti Definitivi * 100			
<b>Fonte del dato</b>	Bilancio Finanziario			
<b>Nota valori target riformulati</b>				

<b>Obiettivo</b>	124 - Perseguimento della mission istituzionale in un'ottica di costante miglioramento della qualità dei processi e dell'efficacia dell'azione amministrativa in materia di servizi generali, formativi ed approvvigionamenti per le amministrazioni pubbliche
<b>Descrizione</b>	Supporto al DGT nel perseguimento della mission istituzionale

<b>Obiettivo strategico</b>	No	<b>Priorità politica</b>	
<b>Obiettivo relativo a risorse trasferite</b>	No	<b>Categoria del beneficiario</b>	

**Dati contabili obiettivo**

**LEGENDA**

Previsioni 2012 = risorse finanziarie destinate alla realizzazione dell'obiettivo in termini di stanziamenti c/competenza iniziali (1) e definitivi (2).

Consuntivo 2012 = risorse finanziarie impiegate nell'anno per realizzare l'obiettivo in termini di pagamenti in c/competenza (3) + Residui accertati in c/competenza al termine dell'esercizio (4).

Residui Accertati di nuova formazione = rimasto da pagare in c/competenza al termine dell'esercizio ad esclusione dei residui di stanziamento (lett F).

(\*) Sia le previsioni sia il consuntivo di spesa allocati sugli obiettivi sono al netto di somme destinate al pagamento di debiti pregressi, ivi inclusi residui perenti reinscritti in bilancio.

Previsioni 2012		Consuntivo 2012		
Stanziamenti iniziali c/competenza (LB)	Stanziamenti definitivi c/competenza (LB)	Pagamento competenza (*)	Residui Accertati di nuova formazione (*)	Totale (5)=(3)+(4)
(1)	(2)	(3)	(4)	
2.254.785,00	2.628.220,00	1.591.682,01	150.052,19	1.681.734,14



**NOTE INTEGRATIVE AL RENDICONTO GENERALE DELLO STATO 2012  
020 - MINISTERO DELL'ECONOMIA E DELLE FINANZE**

**Sezione I  
Schede obiettivo**

**Indicatori**

Dati anagrafici degli indicatori		Valori target a preventivo 2012 (LB)	Valori target riformulati 2012 (revisione)	Valori a consuntivo 2012
Codice e descrizione	1 - Grado di raggiungimento dell'obiettivo	100%		99,78%
Tipologia	Indicatore di risultato (output)			
Unità di misura	%			
Metodo di calcolo	Media pesata del risultato degli indicatori riferiti alle singole azioni			
Fonte del dato	Albero della performance del DT e Direttiva Generale per l'azione amministrativa e la gestione (l'Indicatore associato all'obiettivo deriva dalle risultanze degli obiettivi operativi ad esso associati, di tipo diverso tra di loro, con la conseguente necessità di ricondurli, per poterli conteggiare ai fini della performance complessiva, ad una percentuale di realizzazione o di successo)			
Nota valori target riformulati				

<b>Missione</b>	24 Servizi istituzionali e generali delle amministrazioni pubbliche (032)
<b>Programma</b>	24.5 Rappresentanza, difesa in giudizio e consulenza legale in favore delle Amministrazioni dello Stato e degli enti autorizzati (032.005)
<b>Centro di Responsabilità</b>	AVVOCATURA DELLO STATO

<b>Obiettivo</b>	26 - RAPPRESENTANZA E DIFESA IN GIUDIZIO E CONSULENZA LEGALE
<b>Descrizione</b>	Attività di rappresentanza e difesa in giudizio dell'Amministrazione statale e più in generale di tutti i poteri dello Stato quando svolgono attività amministrativa. Attività di tutela in sede giudiziaria degli interessi patrimoniali e non patrimoniali dello Stato e degli enti ammessi al patrocinio, ai sensi dell'art. 43 del R.D. 30 ottobre 1933, n. 1611

<b>Obiettivo strategico</b>	No	<b>Priorità politica</b>	
<b>Obiettivo relativo a risorse trasferite</b>	No	<b>Categoria del beneficiario</b>	

**Dati contabili obiettivo**

**LEGENDA**

Previsioni 2012 = risorse finanziarie destinate alla realizzazione dell'obiettivo in termini di stanziamenti c/competenza iniziali (1) e definitivi (2).  
Consuntivo 2012 = risorse finanziarie impiegate nell'anno per realizzare l'obiettivo in termini di pagamenti in c/competenza (3) + Residui accertati in c/competenza al termine dell'esercizio (4).  
Residui Accertati di nuova formazione = rimasto da pagare in c/competenza al termine dell'esercizio ad esclusione dei residui di stanziamento (lett F).

(\*) Sia le previsioni sia il consuntivo di spesa allocati sugli obiettivi sono al netto di somme destinate al pagamento di debiti pregressi, ivi inclusi residui perenti reiscritti in bilancio.

Previsioni 2012		Consuntivo 2012		
Stanziam. Iniziali c/competenza (LB)	Stanziam. definitivi c/competenza (LB)	Pagamento competenza (*)	Residui Accertati di nuova formazione (*)	Totale (5)=(3)+(4)
(1)	(2)	(3)	(4)	
127.525.863,00	184.272.677,00	155.693.869,14	21.830.520,80	175.524.389,94

**Indicatori**

Dati anagrafici degli indicatori		Valori target a preventivo 2012 (LB)	Valori target riformulati 2012 (revisione)	Valori a consuntivo 2012
Codice e descrizione	1 - Realizzazione dell'attività di rappresentanza e difesa in giudizio nonché di assistenza legale nei confronti degli organi dello Stato e degli enti ammessi al patrocinio facoltativo.	si		si
Tipologia	Indicatore di risultato (output)			
Unità di misura				
Metodo di calcolo				
Fonte del dato	Avvocatura dello Stato			
Nota valori target riformulati				

**NOTE INTEGRATIVE AL RENDICONTO GENERALE DELLO STATO 2012**  
**020 - MINISTERO DELL'ECONOMIA E DELLE FINANZE**  
**Sezione I**  
**Schede obiettivo**

<b>Missione</b>	25 Fondi da ripartire (033)
<b>Programma</b>	25.1 Fondi da assegnare (033.001)
<b>Centro di Responsabilità</b>	GABINETTO E UFFICI DI DIRETTA COLLABORAZIONE ALL'OPERA DEL MINISTRO

<b>Obiettivo</b>	152 - Trasferimento fondi per consumi intermedi, per provvedere ad eventuali maggiori esigenze di funzionamento		
<b>Descrizione</b>	Trasferimento fondi		

<b>Obiettivo strategico</b>	No	<b>Priorità politica</b>	
<b>Obiettivo relativo a risorse trasferite</b>	No	<b>Categoria del beneficiario</b>	

**Dati contabili obiettivo**

**LEGENDA**

**Previsioni 2012** = risorse finanziarie destinate alla realizzazione dell'obiettivo in termini di stanziamenti c/competenza iniziali (1) e definitivi (2).

**Consuntivo 2012** = risorse finanziarie impiegate nell'anno per realizzare l'obiettivo in termini di pagamenti in c/competenza (3) + Residui accertati in c/competenza al termine dell'esercizio (4).  
**Residui Accertati di nuova formazione** = rimasto da pagare in c/competenza al termine dell'esercizio ad esclusione dei residui di stanziamento (lett F).

(\*) Sia le previsioni sia il consuntivo di spesa allocati sugli obiettivi sono al netto di somme destinate al pagamento di debiti pregressi, ivi inclusi residui perenti reinscritti in bilancio.

Previsioni 2012		Consuntivo 2012		
Stanziamenti iniziali c/competenza (LB)	Stanziamenti definitivi c/competenza (LB)	Pagamento competenza (*)	Residui Accertati di nuova formazione (*)	Totale (5)=(3)+(4)
(1)	(2)	(3)	(4)	
8.304.609,00	97.485,00	0,00	0,00	0,00

**Indicatori**

Dati anagrafici degli indicatori		Valori target a preventivo 2012 (LB)	Valori target riformulati 2012 (revisione)	Valori a consuntivo 2012
<b>Codice e descrizione</b>	1 - Grado di avanzamento di erogazione delle somme	100%		100%
<b>Tipologia</b>	Indicatore di realizzazione finanziaria			
<b>Unità di misura</b>				
<b>Metodo di calcolo</b>				
<b>Fonte del dato</b>				
<b>Nota valori target riformulati</b>				

**NOTE INTEGRATIVE AL RENDICONTO GENERALE DELLO STATO 2012  
020 - MINISTERO DELL'ECONOMIA E DELLE FINANZE**

**Sezione I  
Schede obiettivo**

<b>Missione</b>	25 Fondi da ripartire (033)
<b>Programma</b>	25.1 Fondi da assegnare (033.001)
<b>Centro di Responsabilità</b>	DIPARTIMENTO DELL'AMMINISTRAZIONE GENERALE, DEL PERSONALE E DEI SERVIZI

<b>Obiettivo</b>	162 - Ammortamenti e fondo unico di amministrazione		
<b>Descrizione</b>	Nello stato di previsione del Dipartimento è previsto un importo a titolo di ammortamento di beni mobili e le risorse complessive per l'intero Ministero da distribuire al personale per la produttività, che in corso d'anno vengono attribuite ai capitoli di competenza di ciascun Dipartimento.		

<b>Obiettivo strategico</b>	No	<b>Priorità politica</b>	
<b>Obiettivo relativo a risorse trasferite</b>	No	<b>Categoria del beneficiario</b>	

**Dati contabili obiettivo**

**LEGENDA**

Previsioni 2012 = risorse finanziarie destinate alla realizzazione dell'obiettivo in termini di stanziamenti c/competenza iniziali (1) e definitivi (2).

Consuntivo 2012 = risorse finanziarie impiegate nell'anno per realizzare l'obiettivo in termini di pagamenti in c/competenza (3) + Residui accertati in c/competenza al termine dell'esercizio (4).

Residui Accertati di nuova formazione = rimasto da pagare in c/competenza al termine dell'esercizio ad esclusione dei residui di stanziamento (lett F).

(\*) Sia le previsioni sia il consuntivo di spesa allocati sugli obiettivi sono al netto di somme destinate al pagamento di debiti pregressi, ivi inclusi residui perenti reinscritti in bilancio.

Previsioni 2012		Consuntivo 2012		
Stanziamenti iniziali c/competenza (LB)	Stanziamenti definitivi c/competenza (LB)	Pagamento competenza (*)	Residui Accertati di nuova formazione (*)	Totale (5)=(3)+(4)
(1)	(2)	(5)	(4)	
744.772.328,00	763.495.023,00	435.095,35	64.904,65	500.000,00

Indicatori					
Dati anagrafici degli indicatori		Valori target a preventivo 2012 (LB)	Valori target riformulati 2012 (revisione)	Valori a consuntivo 2012	
<b>Codice e descrizione</b>	1 - Grado di ripartizione fondo di produttività (in relazione alle esigenze)	100%		100%	
<b>Tipologia</b>	Indicatore di realizzazione finanziaria				
<b>Unità di misura</b>					
<b>Metodo di calcolo</b>	(importo ripartito / importo stanziato) * 100				
<b>Fonte del dato</b>					
<b>Nota valori target riformulati</b>	L'ammortamento è di natura economica e non genera pagamenti. I fondi non generano pagamenti. I pagamenti sono riferiti a interessi legali per ritardati pagamenti				

**NOTE INTEGRATIVE AL RENDICONTO GENERALE DELLO STATO 2012**  
**020 - MINISTERO DELL'ECONOMIA E DELLE FINANZE**  
**Sezione I**  
**Schede obiettivo**

<b>Missione</b>	25 Fondi da ripartire (033)
<b>Programma</b>	25.1 Fondi da assegnare (033.001)
<b>Centro di Responsabilità</b>	DIPARTIMENTO DEL TESORO

<b>Obiettivo</b>	58 - Trasferimenti correnti ad Amministrazioni Pubbliche
<b>Descrizione</b>	Somme da assegnare all'Amministrazione Autonoma dei Monopoli di Stato

<b>Obiettivo strategico</b>	No	<b>Priorità politica</b>	
<b>Obiettivo relativo a risorse trasferite</b>	Si	<b>Categoria del beneficiario</b>	Amministrazioni Centrali

**Dati contabili obiettivo**

**LEGENDA**

Previsioni 2012 = risorse finanziarie destinate alla realizzazione dell'obiettivo in termini di stanziamenti c/competenza iniziali (1) e definitivi (2).

Consuntivo 2012 = risorse finanziarie impiegate nell'anno per realizzare l'obiettivo in termini di pagamenti in c/competenza (3) + Residui accertati in c/competenza al termine dell'esercizio (4).  
 Residui Accertati di nuova formazione = rimasto da pagare in c/competenza al termine dell'esercizio ad esclusione dei residui di stanziamento (lett.F).

(\*) Sia le previsioni sia il consuntivo di spesa allocati sugli obiettivi sono al netto di somme destinate al pagamento di debiti pregressi, ivi inclusi residui perenti reinscritti in bilancio.

Previsioni 2012		Consuntivo 2012		
Stanziamenti iniziali c/competenza (LB)	Stanziamenti definitivi c/competenza (LB)	Pagamento competenza (*)	Residui Accertati di nuova formazione (*)	Totale (5)=(3)+(4)
(1)	(2)	(3)	(4)	
174.043.614,00	174.093.614,00	174.044.662,19	48.951,81	174.093.614,00

Indicatori					
Dati anagrafici degli indicatori		Valori target a preventivo 2012 (LB)	Valori target riformulati 2012 (revisione)	Valori a consuntivo 2012	
<b>Codice e descrizione</b>	1 - Grado di utilizzo delle risorse al verificarsi degli eventi che ne implicano l'erogazione	100%		100%	
<b>Tipologia</b>	Indicatore di realizzazione finanziaria				
<b>Unità di misura</b>	%				
<b>Metodo di calcolo</b>	Pagato Conto Competenza / Stanziamenti Definitivi * 100				
<b>Fonte del dato</b>	Bilancio Finanziario				
<b>Nota valori target riformulati</b>					

**NOTE INTEGRATIVE AL RENDICONTO GENERALE DELLO STATO 2012  
020 - MINISTERO DELL'ECONOMIA E DELLE FINANZE**

**Sezione I  
Schede obiettivo**

<b>Missione</b>	25 Fondi da ripartire (033)
<b>Programma</b>	25.1 Fondi da assegnare (033.001)
<b>Centro di Responsabilità</b>	DIPARTIMENTO DELLA RAGIONERIA GENERALE DELLO STATO

<b>Obiettivo</b>	170 - Trasferimenti per fondi da assegnare
<b>Descrizione</b>	trasferimento fondi

<b>Obiettivo strategico</b>	No	<b>Priorità politica</b>	
<b>Obiettivo relativo a risorse trasferite</b>	No	<b>Categoria del beneficiario</b>	

**Dati contabili obiettivo**

**LEGENDA**

Previsioni 2012 = risorse finanziarie destinate alla realizzazione dell'obiettivo in termini di stanziamenti c/competenza iniziali (1) e definitivi (2).

Consuntivo 2012 = risorse finanziarie impiegate nell'anno per realizzare l'obiettivo in termini di pagamenti in c/competenza (3) + Residui accertati in c/competenza al termine dell'esercizio (4).

Residui Accertati di nuova formazione = rimasto da pagare in c/competenza al termine dell'esercizio ad esclusione dei residui di stanziamento (lett F).

(\*) Sia le previsioni sia il consuntivo di spesa allocati sugli obiettivi sono al netto di somme destinate al pagamento di debiti progressi, ivi inclusi residui perenti reiscritti in bilancio.

Previsioni 2012		Consuntivo 2012		
Stanziamenti iniziali c/competenza (LB)	Stanziamenti definitivi c/competenza (LB)	Pagamento competenza (*)	Residui Accertati di nuova formazione (*)	Totale (5)=(3)+(4)
(1)	(2)	(3)	(4)	
3.026.253.890,00	1.738.146.816,00	3.959.159,95	15.705,34	3.974.865,29

**Indicatori**

Dati anagrafici degli indicatori		Valori target a preventivo 2012 (LB)	Valori target riformulati 2012 (revisione)	Valori a consuntivo 2012
<b>Codice e descrizione</b>	1 - grado di avanzamento nella erogazione delle risorse	90%		0%
<b>Tipologia</b>	Indicatore di realizzazione finanziaria			
<b>Unità di misura</b>	percentuale			
<b>Metodo di calcolo</b>	grado di avanzamento nella erogazione delle risorse			
<b>Fonte del dato</b>	sistema			
<b>Nota valori target riformulati</b>				

**NOTE INTEGRATIVE AL RENDICONTO GENERALE DELLO STATO 2012  
020 - MINISTERO DELL'ECONOMIA E DELLE FINANZE**

**Sezione I  
Schede obiettivo**

<b>Missione</b>	25 Fondi da ripartire (033)
<b>Programma</b>	25.2 Fondi di riserva e speciali (033.002)
<b>Centro di Responsabilità</b>	DIPARTIMENTO DELLA RAGIONERIA GENERALE DELLO STATO

<b>Obiettivo</b>	171 - Trasferimenti per fondi di riserva e speciali
<b>Descrizione</b>	trasferimento fondi

<b>Obiettivo strategico</b>	No	<b>Priorità politica</b>	
<b>Obiettivo relativo a risorse trasferite</b>	No	<b>Categoria del beneficiario</b>	

**Dati contabili obiettivo**

LEGENDA Previsioni 2012 = risorse finanziarie destinate alla realizzazione dell'obiettivo in termini di stanziamenti c/competenza iniziali (1) e definitivi (2). Consuntivo 2012 = risorse finanziarie impiegate nell'anno per realizzare l'obiettivo in termini di pagamenti in c/competenza (3) + Residui accertati in c/competenza al termine dell'esercizio (4). Residui Accertati di nuova formazione = rimasto da pagare in c/competenza al termine dell'esercizio ad esclusione dei residui di stanziamento (lett F).  (* ) Sia le previsioni sia il consuntivo di spesa allocati sugli obiettivi sono al netto di somme destinate al pagamento di debiti pregressi, ivi inclusi residui perenti reinscritti in bilancio.	Previsioni 2012		Consuntivo 2012		
	Stanziamenti iniziali c/competenza (LB)	Stanziamenti definitivi c/competenza (LB)	Pagamento competenza (*)	Residui Accertati di nuova formazione (*)	Totale (5)=(3)+(4)
(1)	(2)	(3)	(4)		
5.008.930.009,00	1.436.459.942,00	0,00	0,00	0,00	

Indicatori		Valori target a preventivo 2012 (LB)	Valori target riformulati 2012 (revisione)	Valori a consuntivo 2012
<b>Codice e descrizione</b>	1 - grado di avanzamento nella erogazione delle somme	90%		0%
<b>Tipologia</b>	Indicatore di realizzazione finanziaria			
<b>Unità di misura</b>	percentuale			
<b>Metodo di calcolo</b>	grado di avanzamento nella erogazione delle somme			
<b>Fonte del dato</b>	sistema			
<b>Nota valori target riformulati</b>				

**NOTE INTEGRATIVE AL RENDICONTO GENERALE DELLO STATO 2012**  
**020 - MINISTERO DELL'ECONOMIA E DELLE FINANZE**  
**Sezione I**  
**Schede obiettivo**

<b>Missione</b>	26 Debito pubblico (034)
<b>Programma</b>	26.1 Oneri per il servizio del debito statale (034.001)
<b>Centro di Responsabilità</b>	DIPARTIMENTO DELL'AMMINISTRAZIONE GENERALE, DEL PERSONALE E DEI SERVIZI

<b>Obiettivo</b>	178 - Erogare gli interessi maturati sui depositi definitivi ed i rimborsi alla Cassa Depositi e Prestiti in relazione alle richieste
<b>Descrizione</b>	L'obiettivo riguarda l'erogazione di somme in relazione alle esigenze che si presentano. Ciò comporta che la realizzazione dell'obiettivo è strettamente legata al ricevimento di richieste da parte dei beneficiari.

<b>Obiettivo strategico</b>	No	<b>Priorità politica</b>	
<b>Obiettivo relativo a risorse trasferite</b>	No	<b>Categoria del beneficiario</b>	

**Dati contabili obiettivo**

**LEGENDA**

**Previsioni 2012** = risorse finanziarie destinate alla realizzazione dell'obiettivo in termini di stanziamenti c/competenza iniziali (1) e definitivi (2).

**Consuntivo 2012** = risorse finanziarie impiegate nell'anno per realizzare l'obiettivo in termini di pagamenti in c/competenza (3) + Residui accertati in c/competenza al termine dell'esercizio (4).

**Residui Accertati di nuova formazione** = rimasto da pagare in c/competenza al termine dell'esercizio ad esclusione dei residui di stanziamento (lett F).

(\*) Sia le previsioni sia il consuntivo di spesa allocati sugli obiettivi sono al netto di somme destinate al pagamento di debiti pregressi, ivi inclusi residui perenti reiscritti in bilancio.

Previsioni 2012		Consuntivo 2012		
Stanziamenti iniziali c/competenza (LB)	Stanziamenti definitivi c/competenza (LB)	Pagamento competenza (*)	Residui Accertati di nuova formazione (*)	Totale (5)=(3)+(4)
(1)	(2)	(3)	(4)	
11.346.810,00	11.346.810,00	11.346.809,46	0,00	11.346.809,46

**Indicatori**

Dati anagrafici degli indicatori		Valori target a preventivo 2012 (LB)	Valori target riformulati 2012 (revisione)	Valori a consuntivo 2012
<b>Codice e descrizione</b>	1 - Grado di utilizzo delle risorse rispetto alle richieste pervenute	100%		100%
<b>Tipologia</b>	Indicatore di realizzazione finanziaria			
<b>Unità di misura</b>				
<b>Metodo di calcolo</b>	(impegni effettuati / stanziamenti) * 100			
<b>Fonte del dato</b>				
<b>Nota valori target riformulati</b>				

**NOTE INTEGRATIVE AL RENDICONTO GENERALE DELLO STATO 2012  
020 - MINISTERO DELL'ECONOMIA E DELLE FINANZE**

**Sezione I  
Schede obiettivo**

<b>Missione</b>	26 Debito pubblico (034)
<b>Programma</b>	26.1 Oneri per il servizio del debito statale (034.001)
<b>Centro di Responsabilità</b>	DIPARTIMENTO DEL TESORO

<b>Obiettivo</b>	187 - Pagamento degli oneri relativi ai titoli di Stato
<b>Descrizione</b>	Adempimenti relativi al pagamento degli oneri del debito statale

<b>Obiettivo strategico</b>	No	<b>Priorità politica</b>	
<b>Obiettivo relativo a risorse trasferite</b>	No	<b>Categoria del beneficiario</b>	

**Dati contabili obiettivo**

**LEGENDA**

**Previsioni 2012** = risorse finanziarie destinate alla realizzazione dell'obiettivo in termini di stanziamenti c/competenza iniziali (1) e definitivi (2).

**Consuntivo 2012** = risorse finanziarie impiegate nell'anno per realizzare l'obiettivo in termini di pagamenti in c/competenza (3) + Residui accertati in c/competenza al termine dell'esercizio (4).

**Residui Accertati di nuova formazione** = rimasto da pagare in c/competenza al termine dell'esercizio ad esclusione dei residui di stanziamento (lett F).

(\*) Sia le previsioni sia il consuntivo di spesa allocati sugli obiettivi sono al netto di somme destinate al pagamento di debiti progressi, ivi inclusi residui perenti reinscritti in bilancio.

Previsioni 2012		Consuntivo 2012		
Stanziamenti iniziali c/competenza (LB)	Stanziamenti definitivi c/competenza (LB)	Pagamento competenza (*)	Residui Accertati di nuova formazione (*)	Totale (5)=(3)+(4)
(1)	(2)	(3)	(4)	
85.520.343.208,00	85.022.547.812,00	78.182.571.235,82	156.383.848,16	78.338.955.083,98

**Indicatori**

Dati anagrafici degli indicatori		Valori target a preventivo 2012 (LB)	Valori target riformulati 2012 (revisione)	Valori a consuntivo 2012
<b>Codice e descrizione</b>	1 - Grado di utilizzo delle risorse al verificarsi degli eventi che ne implicano l'erogazione	100%		92,13%
<b>Tipologia</b>	Indicatore di realizzazione finanziaria			
<b>Unità di misura</b>	%			
<b>Metodo di calcolo</b>	(Pagato Conto Competenza + Residui Accertati di nuova formazione) / Stanziamenti definitivi * 100			
<b>Fonte del dato</b>	Bilancio Finanziario			
<b>Nota valori target riformulati</b>	Gli stanziamenti superano pagamenti e impegni perché calcolati in modo prudenziale			



**NOTE INTEGRATIVE AL RENDICONTO GENERALE DELLO STATO 2012**  
**020 - MINISTERO DELL'ECONOMIA E DELLE FINANZE**  
**Sezione I**  
**Schede obiettivo**

<b>Missione</b>	26 Debito pubblico (034)
<b>Programma</b>	26.1 Oneri per il servizio del debito statale (034.001)
<b>Centro di Responsabilità</b>	DIPARTIMENTO DELLA RAGIONERIA GENERALE DELLO STATO

<b>Obiettivo</b>	172 - Trasferimenti per oneri per il servizio del debito statale		
<b>Descrizione</b>	trasferimento fondi		
<b>Obiettivo strategico</b>	No	<b>Priorità politica</b>	
<b>Obiettivo relativo a risorse trasferite</b>	No	<b>Categoria del beneficiario</b>	

**Dati contabili obiettivo**

**LEGENDA**

**Previsioni 2012** = risorse finanziarie destinate alla realizzazione dell'obiettivo in termini di stanziamenti c/competenza iniziali (1) e definitivi (2).

**Consuntivo 2012** = risorse finanziarie impiegate nell'anno per realizzare l'obiettivo in termini di pagamenti in c/competenza (3) + Residui accertati in c/competenza al termine dell'esercizio (4).

**Residui Accertati di nuova formazione** = rimasto da pagare in c/competenza al termine dell'esercizio ad esclusione dei residui di stanziamento (lett F).

(\*) Sia le previsioni sia il consuntivo di spesa allocati sugli obiettivi sono al netto di somme destinate al pagamento di debiti pregressi, ivi inclusi residui perenti reinscritti in bilancio.

Previsioni 2012		Consuntivo 2012		
Stanziamenti iniziali c/competenza (LB)	Stanziamenti definitivi c/competenza (LB)	Pagamento competenza (*)	Residui Accertati di nuova formazione (*)	Totale (5)=(3)+(4)
(1)	(2)	(3)	(4)	
3.317.141.662,00	3.317.141.662,00	3.305.713.430,90	0,00	3.305.713.430,90

**Indicatori**

Dati anagrafici degli indicatori		Valori target a preventivo 2012 (LB)	Valori target riformulati 2012 (revisione)	Valori a consuntivo 2012
<b>Codice e descrizione</b>	1 - grado di avanzamento nella erogazione delle somme	90%		100%
<b>Tipologia</b>	Indicatore di realizzazione finanziaria			
<b>Unità di misura</b>	percentuale			
<b>Metodo di calcolo</b>	grado di avanzamento nella erogazione delle somme			
<b>Fonte del dato</b>	sistema			
<b>Nota valori target riformulati</b>				

**NOTE INTEGRATIVE AL RENDICONTO GENERALE DELLO STATO 2012**  
**020 - MINISTERO DELL'ECONOMIA E DELLE FINANZE**  
**Sezione I**  
**Schede obiettivo**

<b>Missione</b>	26 Debito pubblico (034)
<b>Programma</b>	26.2 Rimborsi del debito statale (034.002)
<b>Centro di Responsabilità</b>	DIPARTIMENTO DELL'AMMINISTRAZIONE GENERALE, DEL PERSONALE E DEI SERVIZI

<b>Obiettivo</b>	179 - Erogare alla Cassa Depositi e Prestiti il rimborso della quota capitale relativa al mutuo contratto secondo il piano di ammortamento approvato
<b>Descrizione</b>	L'obiettivo riguarda l'erogazione alla Cassa Depositi e Prestiti della quota capitale relativa al mutuo contratto per il potenziamento degli stabilimenti e delle attrezzature dell'istituto poligrafico e zecca dello stato sulla base del relativo piano di ammortamento.

<b>Obiettivo strategico</b>	No	<b>Priorità politica</b>	
<b>Obiettivo relativo a risorse trasferite</b>	No	<b>Categoria del beneficiario</b>	

**Dati contabili obiettivo**

**LEGENDA**

**Previsioni 2012** = risorse finanziarie destinate alla realizzazione dell'obiettivo in termini di stanziamenti c/competenza iniziali (1) e definitivi (2).

**Consuntivo 2012** = risorse finanziarie impiegate nell'anno per realizzare l'obiettivo in termini di pagamenti in c/competenza (3) + Residui accertati in c/competenza al termine dell'esercizio (4).

**Residui Accertati di nuova formazione** = rimasto da pagare in c/competenza al termine dell'esercizio ad esclusione dei residui di stanziamento (lett F).

(\*) Sia le previsioni sia il consuntivo di spesa allocati sugli obiettivi sono al netto di somme destinate al pagamento di debiti progressi, ivi inclusi residui perenti reinscritti in bilancio.

Previsioni 2012		Consuntivo 2012		
Stanziamenti iniziali c/competenza (LB)	Stanziamenti definitivi c/competenza (LB)	Pagamento competenza (*)	Residui Accertati di nuova formazione (*)	Totale (5)=(3)+(4)
(1)	(2)	(3)	(4)	
134.643,00	134.643,00	134.642,50	0,00	134.642,50

**Indicatori**

Dati anagrafici degli indicatori		Valori target a preventivo 2012 (LB)	Valori target riformulati 2012 (revisione)	Valori a consuntivo 2012
<b>Codice e descrizione</b>	1 - Grado di utilizzo delle risorse in base al piano di ammortamento	100%		100%
<b>Tipologia</b>	Indicatore di realizzazione finanziaria			
<b>Unità di misura</b>				
<b>Metodo di calcolo</b>	(Impegni effettuati / stanziamenti) * 100			
<b>Fonte del dato</b>				
<b>Nota valori target riformulati</b>				

**NOTE INTEGRATIVE AL RENDICONTO GENERALE DELLO STATO 2012**  
**020 - MINISTERO DELL'ECONOMIA E DELLE FINANZE**  
**Sezione I**  
**Schede obiettivo**

<b>Missione</b>	26 Debito pubblico (034)
<b>Programma</b>	26.2 Rimborsi del debito statale (034.002)
<b>Centro di Responsabilità</b>	DIPARTIMENTO DEL TESORO

<b>Obiettivo</b>	188 - Rimborsi dei titoli di Stato
<b>Descrizione</b>	Adempimenti inerenti al rimborso dei titoli di Stato

<b>Obiettivo strategico</b>	No	<b>Priorità politica</b>	
<b>Obiettivo relativo a risorse trasferite</b>	No	<b>Categoria del beneficiario</b>	

**Dati contabili obiettivo**

**LEGENDA**

**Previsioni 2012** = risorse finanziarie destinate alla realizzazione dell'obiettivo in termini di stanziamenti c/competenza iniziali (1) e definitivi (2).  
**Consuntivo 2012** = risorse finanziarie impiegate nell'anno per realizzare l'obiettivo in termini di pagamenti in c/competenza (3) + Residui accertati in c/competenza al termine dell'esercizio (4).  
**Residui Accertati di nuova formazione** = rimasto da pagare in c/competenza al termine dell'esercizio ad esclusione dei residui di stanziamento (lett F).

(\*) Sia le previsioni sia il consuntivo di spesa allocati sugli obiettivi sono al netto di somme destinate al pagamento di debiti pregressi, ivi inclusi residui perenti reinscritti in bilancio.

Previsioni 2012		Consuntivo 2012		
Stanziamenti iniziali c/competenza (LB)	Stanziamenti definitivi c/competenza (LB)	Pagamento competenza (*)	Residui Accertati di nuova formazione (*)	Totale (5)=(3)+(4)
(1)	(2)	(3)	(4)	
238.841.853.970,00	248.062.689.571,00	213.517.725.791,88	116.905.345,28	213.634.631.137,16

Indicatori					
Dati anagrafici degli indicatori		Valori target a preventivo 2012 (LB)	Valori target riformulati 2012 (revisione)	Valori a consuntivo 2012	
<b>Codice e descrizione</b>	1 - Grado di utilizzo delle risorse al verificarsi degli eventi che ne implicano l'erogazione	100%		86,12%	
<b>Tipologia</b>	Indicatore di realizzazione finanziaria				
<b>Unità di misura</b>	%				
<b>Metodo di calcolo</b>	(Pagato Conto Competenza + Residui Accertati di nuova formazione) / Stanziamenti definitivi * 100				
<b>Fonte del dato</b>	Bilancio Finanziario				
<b>Nota valori target riformulati</b>	Gli stanziamenti superano pagamenti e impegni perché calcolati in modo prudenziale				

**NOTE INTEGRATIVE AL RENDICONTO GENERALE DELLO STATO 2012  
020 - MINISTERO DELL'ECONOMIA E DELLE FINANZE**

**Sezione I  
Schede obiettivo**

<b>Missione</b>	26 Debito pubblico (034)
<b>Programma</b>	26.2 Rimborsi del debito statale (034.002)
<b>Centro di Responsabilità</b>	DIPARTIMENTO DELLA RAGIONERIA GENERALE DELLO STATO

<b>Obiettivo</b>	173 - Trasferimento fondi per rimborsi del debito statale
<b>Descrizione</b>	trasferimento fondi

<b>Obiettivo strategico</b>	No	<b>Priorità politica</b>	
<b>Obiettivo relativo a risorse trasferite</b>	No	<b>Categoria del beneficiario</b>	

**Dati contabili obiettivo**

**LEGENDA**

**Previsioni 2012** = risorse finanziarie destinate alla realizzazione dell'obiettivo in termini di stanziamenti c/competenza iniziali (1) e definitivi (2).

**Consuntivo 2012** = risorse finanziarie impiegate nell'anno per realizzare l'obiettivo in termini di pagamenti in c/competenza (3) + Residui accertati in c/competenza al termine dell'esercizio (4).

**Residui Accertati di nuova formazione** = rimasto da pagare in c/competenza al termine dell'esercizio ad esclusione dei residui di stanziamento (lett F).

(\*) Sia le previsioni sia il consuntivo di spesa allocati sugli obiettivi sono al netto di somme destinate al pagamento di debiti progressi, ivi inclusi residui perenti reinscritti in bilancio.

Previsioni 2012		Consuntivo 2012		
Stanziamenti iniziali c/competenza (LB)	Stanziamenti definitivi c/competenza (LB)	Pagamento competenza (*)	Residui Accertati di nuova formazione (*)	Totale (5)=(3)+(4)
(1)	(2)	(3)	(4)	
143.900.489,00	143.900.490,00	140.917.602,63	0,00	140.917.602,63

**Indicatori**

Dati anagrafici degli Indicatori		Valori target a preventivo 2012 (L6)	Valori target riformulati 2012 (revisione)	Valori a consuntivo 2012
<b>Codice e descrizione</b>	1 - grado di avanzamento nella erogazione delle somme	90%		98%
<b>Tipologia</b>	Indicatore di realizzazione finanziaria			
<b>Unità di misura</b>	percentuale			
<b>Metodo di calcolo</b>	grado di avanzamento nella erogazione delle somme			
<b>Fonte del dato</b>	sistema			
<b>Nota valori target riformulati</b>				

**NOTE INTEGRATIVE AL RENDICONTO GENERALE DELLO STATO 2012**  
**020 - MINISTERO DELL'ECONOMIA E DELLE FINANZE**  
**SEZIONE II**

**Risultati finanziari e principali fatti di gestione per Programma**

Missione	1 Politiche economico-finanziarie e di bilancio (029)
Programma	1.1 Regolazione giurisdizione e coordinamento del sistema della fiscalita' (029.001)
Descrizione del programma	Elaborazione delle linee della politica fiscale e produzione delle relative norme; Coordinamento e monitoraggio del sistema tributario; Coordinamento e controllo delle Agenzie fiscali; Assistenza e consulenza fiscale a cittadini ed imprese; Riscossione tributi; Contratto di servizio con l'Agenzia del demanio e Convenzioni con le Agenzie delle entrate, del territorio e delle dogane; Monopoli di Stato, trasferimenti al garante del contribuente; Assistenza all'attivita' delle Commissioni tributarie ed organismi di giustizia tributaria; Aggi ai Concessionari; Trasferimenti a Scuola Superiore Economia e Finanze

Categorie economiche	Previsioni 2012		Consuntivo 2012			
	Stanziameti iniziali c/competenza (LB)	Stanziameti definitivi c/competenza (*)	Pagato c/competenza (*)	Residui accertati di nuova formazione (*)	Totale	Pagato c/residui
	(1)	(2)	(3)	(4)	(5) = (3) + (4)	(6)
1 - REDDITI DA LAVORO DIPENDENTE	124.076.769,00	147.211.622,00	130.820.235,69	487.271,15	131.307.506,84	490.102,48
2 - CONSUMI INTERMEDI	421.504.389,00	458.633.486,00	156.244.129,41	299.242.991,24	455.487.120,65	267.666.985,95
3 - IMPOSTE PAGATE SULLA PRODUZIONE	8.789.835,00	10.670.680,00	8.537.253,02	1.752,40	8.539.005,42	0,00
4 - TRASFERIMENTI CORRENTI AD AMMINISTRAZIONI PUBBLICHE	3.805.366.437,00	3.994.731.185,00	3.866.432.411,99	126.589.349,17	3.993.021.761,16	126.776.829,84
5 - TRASFERIMENTI CORRENTI A FAMIGLIE E ISTITUZIONI SOCIALI PRIVATE	73.053.977,00	139.144.383,00	139.144.383,00	0,00	139.144.383,00	0,00
6 - TRASFERIMENTI CORRENTI A IMPRESE	75.293.372,00	67.935.911,00	52.022.900,00	6.867.701,66	58.890.601,66	6.583.910,91
9 - INTERESSI PASSIVI E REDDITI DA CAPITALE	976.425.349,00	1.091.964.359,00	230.772.631,81	92.253.355,80	323.025.987,61	998.366,50
10 - POSTE CORRETTIVE E COMPENSATIVE	186.296.142,00	185.096.142,00	157.535.920,91	2.415.862,30	159.951.783,21	7.390.646,99
11 - AMMORTAMENTI	350.300.000,00	350.300.000,00	298.680.848,74	0,00	298.680.848,74	0,00
12 - ALTRE USCITE CORRENTI	834.212,00	833.409,00	794.190,24	0,00	794.190,24	693.178,63
21 - INVESTIMENTI FISSI LORDI E ACQUISTI DI TERRENI	26.642.510,00	73.655.056,00	1.160.555,70	29.018.650,58	30.179.206,28	41.476.826,59
22 - CONTRIBUTI AGLI INVESTIMENTI AD AMMINISTRAZIONI PUBBLICHE	11.217.901,00	108.490.627,00	49.118.163,84	10.901.939,00	60.020.102,84	10.901.939,00
<b>Totale</b>	<b>6.059.800.893,00</b>	<b>6.628.666.860,00</b>	<b>5.091.263.624,35</b>	<b>567.778.873,30</b>	<b>5.659.042.497,65</b>	<b>462.978.786,89</b>

**Categorie economiche**

LEGENDA	Previsioni 2012	Consuntivo 2012
Previsioni 2012 = risorse finanziarie attribuite al programma in termini di stanziamenti c/competenza iniziali (1) e definitivi (2). Consuntivo 2012 = risorse finanziarie impiegate nell'anno sul programma in termini di pagamenti in c/competenza (3) + Residui accertati in c/competenza al termine dell'esercizio (4) e Pagamenti totali in c/residui (6). Residui accertati = rimasto da pagare in c/competenza al termine dell'esercizio ad esclusione dei residui di stanziamento (lett. F).	Stanziameti iniziali c/competenza (LB)	Pagato c/competenza (*)
(*) Gli importi delle colonne (2), (3) e (4) sono al netto di somme destinate al pagamento di debiti pregressi. Ivi inclusi residui perenti reiscritti in bilancio.	(1)	(3)
	Stanziameti definitivi c/competenza (*)	Residui accertati di nuova formazione (*)
	(2)	(4)
		Totale
		(5) = (3) + (4)
		Pagato c/residui
		(6)

RACCORDO FRA RISULTATI FINANZIARI E RENDICONTO GENERALE DELLO STATO	+ reiscrizioni residui perenti	-	32.378.510,00	31.828.387,05	550.119,07	
	+ debiti pregressi	-	37.118.685,00	33.019.365,38	4.061.622,28	
	+ residui di lett. F	n.a.	n.a.	n.a.	91.758.686,88	
	<b>RENDICONTO GENERALE DELLO STATO</b>					
	Competenza: Previsioni Iniziali	<b>6.059.800.893,00</b>				
	Competenza: Previsioni Definitive		<b>6.698.164.055,00</b>			
	Competenza: Pagato			<b>5.156.111.376,78</b>		
Competenza: Rimasto da Pagare				<b>664.149.301,53</b>		
Residui: pagato					<b>462.978.786,89</b>	

**NOTE INTEGRATIVE AL RENDICONTO GENERALE DELLO STATO 2012**  
**020 - MINISTERO DELL'ECONOMIA E DELLE FINANZE**  
**SEZIONE II**  
**Risultati finanziari e principali fatti di gestione per Programma**

Missione	1 Politiche economico-finanziarie e di bilancio (029)
Programma	1.1 Regolazione giurisdizione e coordinamento del sistema della fiscalita' (029.001)
Descrizione del programma	Elaborazione delle linee della politica fiscale e produzione delle relative norme; Coordinamento e monitoraggio del sistema tributario; Coordinamento e controllo delle Agenzie fiscali; Assistenza e consulenza fiscale a cittadini ed imprese; Riscossione tributi; Contratto di servizio con l'Agenzia del demanio e Convenzioni con le Agenzie delle entrate, del territorio e delle dogane; Monopoli di Stato, trasferimenti al garante del contribuente; Assistenza all'attivita' delle Commissioni tributarie ed organismi di giustizia tributaria; Aggì ai Concessionari; Trasferimenti a Scuola Superiore Economia e Finanze
<b>Principali fatti di gestione</b>	
il risultato finanziario determinato sulla base delle esigenze delle varie strutture interessate e dalle normative, da accordi e/o convenzioni	

**NOTE INTEGRATIVE AL RENDICONTO GENERALE DELLO STATO 2012**  
**020 - MINISTERO DELL'ECONOMIA E DELLE FINANZE**  
**SEZIONE II**

**Risultati finanziari e principali fatti di gestione per Programma**

Missione	1 Politiche economico-finanziarie e di bilancio (029)
Programma	1.3 Prevenzione e repressione delle frodi e delle violazioni agli obblighi fiscali (029.003)
Descrizione del programma	Prevenzione e contrasto delle falsificazioni dei mezzi di pagamento; Riciclaggio di capitali; Prevenzione e repressione degli illeciti a danno degli interessi finanziari nazionali ed in ambito UE; Contrasto al riciclaggio, all'usura e all'abusivismo finanziario; Contrasto finanziamento al terrorismo; Reati societari e fallimentari; Contrasto alla contraffazione e lotta al carovita; Attivita' a tutela della concorrenza e del mercato; Reclutamento ed addestramento del personale del Corpo della Guardia di Finanza

**Risultati finanziari**

LEGENDA Previsioni 2012 = risorse finanziarie attribuite al programma in termini di stanziamenti c/competenza iniziali (1) e definitivi (2). Consuntivo 2012 = risorse finanziarie impiegate nell'anno sul programma in termini di pagamenti in c/competenza (3) + Residui accertati in c/competenza al termine dell'esercizio (4) e Pagamenti totali in c/residui (5). Residui accertati = rimasto da pagare in c/competenza al termine dell'esercizio ad esclusione dei residui di stanziamento (lett. F).  (* Gli importi delle colonne (2), (3) e (4) sono al netto di somme destinate al pagamento di debiti pregressi, ivi inclusi residui perenti reiscritti in bilancio.	Previsioni 2012		Consuntivo 2012			
	Stanziamenti iniziali c/competenza (LB)	Stanziamenti definitivi c/competenza (*)	Pagato c/competenza (*)	Residui accertati di nuova formazione (*)	Totale	Pagato c/residui
	(1)	(2)	(3)	(4)	(5) = (3) + (4)	(6)

Categorie economiche						
1 - REDDITI DA LAVORO DIPENDENTE	2.289.521.059,00	2.287.246.780,61	2.058.144.902,04	9.336.341,78	2.067.481.243,82	63.098.495,25
2 - CONSUMI INTERMEDI	169.549.174,00	209.263.180,00	195.411.265,42	13.958.319,43	209.369.584,85	22.088.739,99
3 - IMPOSTE PAGATE SULLA PRODUZIONE	133.853.268,00	133.945.899,39	103.994.200,41	0,00	103.994.200,41	3.297.900,15
4 - TRASFERIMENTI CORRENTI AD AMMINISTRAZIONI PUBBLICHE	0,00	11.849.100,00	11.849.100,00	0,00	11.849.100,00	0,00
5 - TRASFERIMENTI CORRENTI A FAMIGLIE E ISTITUZIONI SOCIALI PRIVATE	2.284.601,00	2.284.510,00	2.247.002,00	0,00	2.247.002,00	0,00
9 - INTERESSI PASSIVI E REDDITI DA CAPITALE	0,00	176.800,00	176.800,00	0,00	176.800,00	0,00
10 - POSTE CORRETTIVE E COMPENSATIVE	8.000.000,00	8.000.000,00	8.000.000,00	0,00	8.000.000,00	0,00
12 - ALTRE USCITE CORRENTI	195.296,00	2.284.258,00	2.284.258,00	0,00	2.284.258,00	0,00
21 - INVESTIMENTI FISSI LORDI E ACQUISTI DI TERRENI	85.795.234,00	88.724.502,00	39.906.396,69	46.068.645,61	85.975.042,30	60.636.334,53
23 - CONTRIBUTI AGLI INVESTIMENTI AD IMPRESE	13.231,00	13.231,00	2.882,38	0,00	2.882,38	0,00
<b>Totale</b>	<b>2.689.211.863,00</b>	<b>2.743.788.261,00</b>	<b>2.422.016.806,94</b>	<b>69.363.306,82</b>	<b>2.491.380.113,76</b>	<b>149.121.469,92</b>

RACCORDO FRA RISULTATI FINANZIARI E RENDICONTO GENERALE DELLO STATO	+ reiscrizioni residui perenti	-	5.721.351,00	4.614.600,63	1.106.746,37	
	+ debiti pregressi	-	31.289.632,00	31.264.402,34	0,00	
	+ residui di lett. F	n.a.	n.a.	n.a.	61.659.682,42	
	<b>RENDICONTO GENERALE DELLO STATO</b>					
	Competenza: Previsioni Iniziali	2.689.211.863,00				
	Competenza: Previsioni Definitive		2.780.799.244,00			
Competenza: Pagato			2.457.895.809,91			
Competenza: Rimasto da Pagare				132.129.735,61		
Residui: pagato					149.121.469,92	

**NOTE INTEGRATIVE AL RENDICONTO GENERALE DELLO STATO 2012**  
**020 - MINISTERO DELL'ECONOMIA E DELLE FINANZE**  
**SEZIONE II**  
**Risultati finanziari e principali fatti di gestione per Programma**

Missione	1 Politiche economico-finanziarie e di bilancio (029)
Programma	1.3 Prevenzione e repressione delle frodi e delle violazioni agli obblighi fiscali (029.003)
Descrizione del programma	Prevenzione e contrasto delle falsificazioni dei mezzi di pagamento; Riciclaggio di capitali; Prevenzione e repressione degli illeciti a danno degli interessi finanziari nazionali ed in ambito UE; Contrasto al riciclaggio, all'usura e all'abusivismo finanziario; Contrasto finanziamento al terrorismo; Reati societari e fallimentari; Contrasto alla contraffazione e lotta al carovita; Attivita' a tutela della concorrenza e del mercato; Reclutamento ed addestramento del personale del Corpo della Guardia di Finanza

**Principali fatti di gestione**

Il Corpo è stato destinatario di integrazioni sugli stanziamenti iniziali ed ha conseguito il raggiungimento degli obiettivi definiti dalle priorità politiche.

Le risorse sono state assentite prevalentemente su capitoli connessi ad oneri certi, ricorrenti e inderogabili che risultano di primaria importanza per il funzionamento dell'Istituzione.

Ciò, in ragione dell'aumento dello sforzo operativo richiesto al Corpo dai provvedimenti adottati nel tempo dall'Autorità di Governo, con particolare riferimento al rafforzamento delle attività di contrasto all'evasione fiscale, del controllo della spesa pubblica inclusi i segmenti del -mercato dei capitali- e del "mercato dei beni e servizi".

Tali stanziamenti sono risultati sufficienti a garantire un livello minimo di efficienza e funzionalità dell'Istituzione con taluni comparti gestionali caratterizzati da una loro "cronica" inadeguatezza che penalizzano in maniera determinante il supporto logistico del Corpo. La Guardia di Finanza, nel delineato contesto, e a fronte dell'esiguità degli stanziamenti di bilancio, già nel corso degli ultimi anni ha adottato tutta una serie di misure di contenimento dei costi e di razionalizzazione dei processi logistico-amministrativi interni, volti ad assicurare, in definitiva, pur in presenza di un processo di progressiva riduzione di risorse finanziarie, un migliore efficientamento del proprio apparato organizzativo.

Tali iniziative sono state intraprese al preciso scopo di rendere più incisive e meno onerose le funzioni di logistica, sfruttando al massimo le possibili economie di scala, così da ridurre al massimo i costi di funzionamento e, in taluni casi, recuperare personale da destinare all'attività operativa.

Le risorse non utilizzate riguardano prevalentemente il settore del trattamento economico primario in ragione delle disposizioni emanate dall'Autorità di Governo in materia di invarianza del trattamento economico complessivo dei dipendenti pubblici.



**NOTE INTEGRATIVE AL RENDICONTO GENERALE DELLO STATO 2012**  
**020 - MINISTERO DELL'ECONOMIA E DELLE FINANZE**  
**SEZIONE II**

**Risultati finanziari e principali fatti di gestione per Programma**

Missione	1 Politiche economico-finanziarie e di bilancio (029)
Programma	1.4 Regolamentazione e vigilanza sul settore finanziario (029.004)
Descrizione del programma	Prevenzione dei reati finanziari, antifrode e antifalsificazione dei mezzi di pagamento; Gestione delle infrazioni alla normativa valutaria e antiriciclaggio; Regolamentazione e vigilanza sui mercati finanziari; Vigilanza controllo e distribuzione sulle produzioni in convenzione IPZS; Regolamentazione e vigilanza sul settore creditizio e sul sistema dei pagamenti; Regolamentazione e vigilanza sulle Fondazioni; Regolamentazione e vigilanza in materia di previdenza complementare e prodotti finanziari a contenuto assicurativo

Categorie economiche	Previsioni 2012		Consuntivo 2012			
	Stanzamenti iniziali c/competenza (LB)	Stanzamenti definitivi c/competenza (*)	Pagato c/competenza (*)	Residui accertati di nuova formazione (*)	Totale	Pagato c/residui
	(1)	(2)	(3)	(4)	(5) = (3) + (4)	(6)
1 - REDDITI DA LAVORO DIPENDENTE	8.214.597,00	9.573.489,00	7.943.370,05	0,00	7.943.370,05	27.490,98
2 - CONSUMI INTERMEDI	3.237.550,00	4.385.705,00	2.184.480,68	1.652.470,77	3.836.951,45	1.715.137,16
3 - IMPOSTE PAGATE SULLA PRODUZIONE	597.333,00	715.718,00	477.902,46	0,00	477.902,46	0,00
6 - TRASFERIMENTI CORRENTI A IMPRESE	1.430.835,00	201.428.159,00	200.428.159,00	0,00	200.428.159,00	0,00
7 - TRASFERIMENTI CORRENTI A ESTERO	0,00	100.000.000,00	100.000.000,00	0,00	100.000.000,00	0,00
12 - ALTRE USCITE CORRENTI	2.485.500,00	2.485.500,00	0,00	0,00	0,00	0,00
21 - INVESTIMENTI FISSI LORDI E ACQUISTI DI TERRENI	1.796.702,00	1.762.576,00	1.025.777,84	736.787,14	1.762.564,98	734.930,50
31 - ACQUISIZIONI DI ATTIVITÀ FINANZIARIE	1.217.972,00	6.865.148.742,00	6.863.954.466,00	1.194.276,00	6.865.148.742,00	6,00
<b>Totale</b>	<b>18.980.489,00</b>	<b>7.185.499.889,00</b>	<b>7.176.014.156,03</b>	<b>3.583.533,91</b>	<b>7.179.597.689,94</b>	<b>2.477.564,64</b>

**Categorie economiche**

	(1)	(2)	(3)	(4)	(5) = (3) + (4)	(6)
1 - REDDITI DA LAVORO DIPENDENTE	8.214.597,00	9.573.489,00	7.943.370,05	0,00	7.943.370,05	27.490,98
2 - CONSUMI INTERMEDI	3.237.550,00	4.385.705,00	2.184.480,68	1.652.470,77	3.836.951,45	1.715.137,16
3 - IMPOSTE PAGATE SULLA PRODUZIONE	597.333,00	715.718,00	477.902,46	0,00	477.902,46	0,00
6 - TRASFERIMENTI CORRENTI A IMPRESE	1.430.835,00	201.428.159,00	200.428.159,00	0,00	200.428.159,00	0,00
7 - TRASFERIMENTI CORRENTI A ESTERO	0,00	100.000.000,00	100.000.000,00	0,00	100.000.000,00	0,00
12 - ALTRE USCITE CORRENTI	2.485.500,00	2.485.500,00	0,00	0,00	0,00	0,00
21 - INVESTIMENTI FISSI LORDI E ACQUISTI DI TERRENI	1.796.702,00	1.762.576,00	1.025.777,84	736.787,14	1.762.564,98	734.930,50
31 - ACQUISIZIONI DI ATTIVITÀ FINANZIARIE	1.217.972,00	6.865.148.742,00	6.863.954.466,00	1.194.276,00	6.865.148.742,00	6,00
<b>Totale</b>	<b>18.980.489,00</b>	<b>7.185.499.889,00</b>	<b>7.176.014.156,03</b>	<b>3.583.533,91</b>	<b>7.179.597.689,94</b>	<b>2.477.564,64</b>

RACCORDO FRA RISULTATI FINANZIARI E RENDICONTO GENERALE DELLO STATO	+ reiscrizioni residui perenti	-	81.980,00	78.531,93	3.447,98	
	+ debiti pregressi	-	0,00	0,00	0,00	
	+ residui di lett. F	n.a.	n.a.	n.a.	0,00	
	<b>RENDICONTO GENERALE DELLO STATO</b>					
	Competenza: Previsioni Iniziali	18.980.489,00				
	Competenza: Previsioni Definitive		7.185.581.869,00			
Competenza: Pagato			7.176.092.687,96			
Competenza: Rimasto da Pagare				3.586.981,89		
Residui: pagato					2.477.564,64	

**NOTE INTEGRATIVE AL RENDICONTO GENERALE DELLO STATO 2012**  
**020 - MINISTERO DELL'ECONOMIA E DELLE FINANZE**  
**SEZIONE II**  
**Risultati finanziari e principali fatti di gestione per Programma**

Missione	1 Politiche economico-finanziarie e di bilancio (029)
Programma	1.4 Regolamentazione e vigilanza sul settore finanziario (029.004)
Descrizione del programma	Prevenzione dei reati finanziari, antifrode e antifalsificazione dei mezzi di pagamento; Gestione delle infrazioni alla normativa valutaria e antiriciclaggio; Regolamentazione e vigilanza sui mercati finanziari; Vigilanza controllo e distribuzione sulle produzioni in convenzione IPZS; Regolamentazione e vigilanza sul settore creditizio e sul sistema dei pagamenti; Regolamentazione e vigilanza sulle Fondazioni; Regolamentazione e vigilanza in materia di previdenza complementare e prodotti finanziari a contenuto assicurativo

**Principali fatti di gestione**

Per quanto riguarda i capitoli finanziari i pagamenti in conto competenza e/o impegni presi nel periodo di riferimento sono in linea rispetto agli stanziamenti definitivi, significativamente superiori rispetto allo stanziamento iniziale per effetto di provvedimenti normativi. Per quanto riguarda i capitoli di funzionamento, i pagamenti in conto competenza e/o impegni presi nel periodo di riferimento si discostano dagli stanziamenti definitivi. Tale scostamento, che, con riferimento ai capitoli in gestione diretta, è imputabile in alcuni casi al fatto che non si sono verificati gli eventi programmati, in altri casi ad un sovradimensionamento degli stanziamenti principalmente dovuto ad una non adeguata pianificazione delle risorse necessarie sui diversi programmi di spesa.

Tra i provvedimenti normativi intervenuti in corso d'anno:

PASS n. 182 var. di euro 119.661,00 sul cap. 1381 pg 1;  
 PASS n. 182 var. di euro 34.067,00 sul cap. 1381 pg 2;  
 PASS n. 182 var. di euro 8.932,00 sul cap. 1392 pg 1;  
 PASS n. 182 var. di euro 880.000,00 sul cap. 1409 pg 1;  
 DMT n. 2514 var. di euro 40.532,00 sul cap. 1381 pg 3;  
 DMT n. 2514 var. di euro 47.367,00 sul cap. 1381 pg 4;  
 DMT n. 2514 var. di euro 187.042,00 sul cap. 1381 pg 5;  
 DMT n. 2514 var. di euro 51.283,00 sul cap. 1392 pg 2;  
 DMT n. 7911 var. di euro 200.000.000,00 sul cap. 1566 pg 1;  
 DMT n. 10949 var. di euro 187.571,00 sul cap. 1381 pg 4;  
 DMT n. 10949 var. di euro 45.367,00 sul cap. 1381 pg 5;  
 DMC n. 19870 var. di euro 100.000,00 sul cap. 1398 pg 15;  
 DMC n. 19870 var. di euro 150.000,00 sul cap. 1466 pg 1;  
 DMT n. 20853 var. di euro 1.131.570.466,00 sul cap. 7601 pg 1;  
 DMT n. 26809 var. di euro 100.000.000,00 sul cap. 1567 pg 1;  
 DMT n. 28638 var. di euro 45.900,00 sul cap. 1381 pg 4;  
 DMC n. 37620 var. di euro 269.335,00 sul cap. 1398 pg 10;  
 DMT n. 42170 var. di euro 193.914,00 sul cap. 1381 pg 3;  
 DMT n. 42170 var. di euro 46.927,00 sul cap. 1381 pg 5;  
 DDG n. 58231 var. di euro 139.000,00 sul cap. 1398 pg 15;  
 DDG n. 58231 var. di euro -139.000,00 sul cap. 1398 pg 17;  
 DMT n. 63030 var. di euro -74.882,00 sul cap. 1398 pg 15;  
 DMT n. 63030 var. di euro -200.000,00 sul cap. 1466 pg 1;  
 DMT n. 75348 var. di euro 242.124,00 sul cap. 1381 pg 4;  
 DMT n. 75348 var. di euro 58.594,00 sul cap. 1381 pg 5;  
 DMT n. 105563 var. di euro 5.732.384.000,00 sul cap. 7605 pg 1;  
 DMT n. 112462 var. di euro 36.616,00 sul cap. 1381 pg 1;  
 DDG n. 157172 var. di euro 57.000,00 sul cap. 1398 pg 15;  
 DDG n. 157172 var. di euro -57.000,00 sul cap. 1398 pg 17.

**NOTE INTEGRATIVE AL RENDICONTO GENERALE DELLO STATO 2012**  
**020 - MINISTERO DELL'ECONOMIA E DELLE FINANZE**  
**SEZIONE II**

**Risultati finanziari e principali fatti di gestione per Programma**

Missione	1 Politiche economico-finanziarie e di bilancio (029)
Programma	1.5 Regolazioni contabili, restituzioni e rimborsi d'imposte (029.005)
Descrizione del programma	Compensi ai Concessionari per i rimborsi fiscali, rimborsi IVA, reddito persone fisiche, altre imposte e tributi, accise e imposte di consumo, restituzione diritti indebitamente riscossi, canone RAI, vincite al gioco del lotto

Categorie economiche	Previsioni 2012		Consuntivo 2012			
	Stanziam. iniziali c/competenza (LB)	Stanziam. definitivi c/competenza (*)	Pagato c/competenza (*)	Residui accertati di nuova formazione (*)	Totale	Pagato c/residui
	(1)	(2)	(3)	(4)	(5) = (3) + (4)	(6)
2 - CONSUMI INTERMEDI	287.241.211,00	286.453.355,00	113.595.928,91	60.632.632,57	174.228.561,48	414.329,23
4 - TRASFERIMENTI CORRENTI AD AMMINISTRAZIONI PUBBLICHE	3.175.904,00	3.181.589,00	3.135.739,00	45.850,00	3.181.589,00	24.512,00
6 - TRASFERIMENTI CORRENTI A IMPRESE	481.195.780,00	1.618.326.107,00	860.246.710,22	8.627.487,39	868.874.197,61	1.169.320,38
10 - POSTE CORRETTIVE E COMPENSATIVE	48.549.981.354,00	45.962.052.089,00	41.516.581.931,96	563.440.261,75	42.080.022.193,71	923.033.173,12
12 - ALTRE USCITE CORRENTI	33.000.000,00	33.000.000,00	0,00	0,00	0,00	0,00
26 - ALTRI TRASFERIMENTI IN CONTO CAPITALE	15.000.000,00	14.577.512,00	0,00	0,00	0,00	0,00
<b>Totale</b>	<b>49.369.594.249,00</b>	<b>47.917.590.652,00</b>	<b>42.493.560.310,09</b>	<b>632.746.231,71</b>	<b>43.126.306.541,80</b>	<b>924.641.334,73</b>

RACCORDO FRA RISULTATI FINANZIARI E RENDICONTO GENERALE DELLO STATO	+ reiscrizioni residui perenti	-	5.279.433,00	5.271.681,84	7.749,68	
	+ debiti pregressi	-	0,00	0,00	0,00	
	+ residui di lett. F	n.a.	n.a.	n.a.	14.577.512,00	
	RENDICONTO GENERALE DELLO STATO					
	Competenza: Previsioni Iniziali	49.369.594.249,00				
	Competenza: Previsioni Definitive		47.922.870.085,00			
Competenza: Pagato			42.498.831.991,93			
Competenza: Rimasto da Pagare				647.331.493,39		
Residui: pagato					924.641.334,73	

**Principali fatti di gestione**

il risultato finanziario è determinato dalle normative, da accordi e/o convenzioni

**NOTE INTEGRATIVE AL RENDICONTO GENERALE DELLO STATO 2012**  
**020 - MINISTERO DELL'ECONOMIA E DELLE FINANZE**  
**SEZIONE II**

**Risultati finanziari e principali fatti di gestione per Programma**

Missione	1 Politiche economico-finanziarie e di bilancio (029)
Programma	1.6 Analisi e programmazione economico-finanziaria (029.006)
Descrizione del programma	Elaborazione documenti di programmazione economica e finanziaria; Analisi problemi economici, monetari e finanziari interni ed internazionali; Monitoraggio economia italiana e verifica previsioni macroeconomiche; Analisi conti pubblici; Previsione e verifica fabbisogno e indebitamento settore statale; Elaborazione statistica, sviluppo e gestione modello econometrico; Emissione e gestione debito pubblico; Monitoraggio strategico Conto Disponibilità; Gestione e dismissione enti e imprese; Monetazione; Analisi mercati azionari; Gestione partecipazioni in imprese; Erogazione contributi, finanziamenti ed indennizzi; Gestione operazioni finanziarie; Valorizzazione dell'attivo e del patrimonio dello Stato. I

**Risultati finanziari**

LEGENDA Previsioni 2012 = risorse finanziarie attribuite al programma in termini di stanziamenti c/competenza iniziali (1) e definitivi (2). Consuntivo 2012 = risorse finanziarie impiegate nell'anno sul programma in termini di pagamenti in c/competenza (3) + Residui accertati in c/competenza al termine dell'esercizio (4) e Pagamenti totali in c/residui (6). Residui accertati = rimasto da pagare in c/competenza al termine dell'esercizio ad esclusione dei residui di stanziamento (lett. F).	Previsioni 2012		Consuntivo 2012			
	Stanziamenti iniziali c/competenza (LB)	Stanziamenti definitivi c/competenza (*)	Pagato c/competenza (*)	Residui accertati di nuova formazione (*)	Totale	Pagato c/residui
	(1)	(2)	(3)	(4)	(5) = (3) + (4)	(6)

(\*) Gli importi delle colonne (2), (3) e (4) sono al netto di somme destinate al pagamento di debiti pregressi, ivi inclusi residui perenti reinscritti in bilancio.

Categorie economiche						
1 - REDDITI DA LAVORO DIPENDENTE	33.894.530,00	40.107.266,00	34.055.709,10	9.943,00	34.065.652,10	96.554,71
2 - CONSUMI INTERMEDI	176.044.364,00	180.998.897,00	65.511.578,16	43.629.530,93	109.141.109,09	59.765.939,44
3 - IMPOSTE PAGATE SULLA PRODUZIONE	2.420.625,00	2.943.066,00	2.089.474,65	0,00	2.089.474,65	0,00
4 - TRASFERIMENTI CORRENTI AD AMMINISTRAZIONI PUBBLICHE	242.054,00	154.464,00	83.268,12	69.595,65	152.863,77	53.205,63
5 - TRASFERIMENTI CORRENTI A FAMIGLIE E ISTITUZIONI SOCIALI PRIVATE	0,00	920.160,00	0,00	920.160,00	920.160,00	853.844,00
12 - ALTRE USCITE CORRENTI	12.180.500,00	14.823.644,00	12.108.775,10	70.000,00	12.178.775,10	186,30
21 - INVESTIMENTI FISSI LORDI E ACQUISTI DI TERRENI	9.002.046,00	12.757.194,00	1.329.631,83	5.543.357,10	6.872.988,93	8.059.521,34
22 - CONTRIBUTI AGLI INVESTIMENTI AD AMMINISTRAZIONI PUBBLICHE	13.694.677,00	13.694.677,00	0,00	0,00	0,00	0,00
23 - CONTRIBUTI AGLI INVESTIMENTI AD IMPRESE	1.117.600,00	1.594.016,00	1.594.016,00	0,00	1.594.016,00	0,00
26 - ALTRI TRASFERIMENTI IN CONTO CAPITALE	0,00	0,00	0,00	0,00	0,00	5.000.000,00
<b>Totale</b>	<b>248.596.396,00</b>	<b>267.993.384,00</b>	<b>116.772.452,96</b>	<b>50.242.586,68</b>	<b>167.015.039,64</b>	<b>73.829.251,42</b>

RACCORDO FRA RISULTATI FINANZIARI E RENDICONTO GENERALE DELLO STATO	+ reinscrizioni residui perenti	-	1.455.876,00	1.455.875,46	0,00	
	+ debiti pregressi	-	724.682,00	724.435,70	0,00	
	+ residui di lett. F	n.a.	n.a.	n.a.	5.863.381,05	
	<b>RENDICONTO GENERALE DELLO STATO</b>					
	Competenza: Previsioni Iniziali	248.596.396,00				
	Competenza: Previsioni Definitive		270.173.942,00			
Competenza: Pagato			118.952.764,12			
Competenza: Rimasto da Pagare				56.105.967,73		
Residui: pagato						
						<b>73.829.251,42</b>

**NOTE INTEGRATIVE AL RENDICONTO GENERALE DELLO STATO 2012**  
**020 - MINISTERO DELL'ECONOMIA E DELLE FINANZE**  
**SEZIONE II**  
**Risultati finanziari e principali fatti di gestione per Programma**

Missione	1 Politiche economico-finanziarie e di bilancio (029)
Programma	1.6 Analisi e programmazione economico-finanziaria (029.006)
Descrizione del programma	Elaborazione documenti di programmazione economica e finanziaria; Analisi problemi economici, monetari e finanziari interni ed internazionali; Monitoraggio economia italiana e verifica previsioni macroeconomiche; Analisi conti pubblici; Previsione e verifica fabbisogno e indebitamento settore statale; Elaborazione statistica, sviluppo e gestione modello econometrico; Emissione e gestione debito pubblico; Monitoraggio strategico Conto Disponibilità; Gestione e dismissione enti e imprese; Monetazione; Analisi mercati azionari; Gestione partecipazioni in imprese; Erogazione contributi, finanziamenti ed indennizzi; Gestione operazioni finanziarie; Valorizzazione dell'attivo e del patrimonio dello Stato. i

**Principali fatti di gestione**

Per quanto riguarda i capitoli finanziari i pagamenti in conto competenza e/o impegni presi nel periodo di riferimento non sono in linea con gli stanziamenti definitivi sia perché non si sono verificati gli eventi cui il programma si riferisce, sia perché in alcuni casi gli stanziamenti si sono rivelati eccessivi. Per quanto riguarda i capitoli di funzionamento, i pagamenti in conto competenza e/o impegni presi nel periodo di riferimento si discostano dagli stanziamenti definitivi. Tale scostamento, che, con riferimento ai capitoli in gestione diretta, è imputabile in alcuni casi al fatto che non si sono verificati gli eventi programmati, in altri casi ad un sovradimensionamento degli stanziamenti principalmente dovuto al una non adeguata pianificazione delle risorse necessarie sui diversi programmi di spesa.

Tra i provvedimenti normativi intervenuti in corso d'anno:

PASS n. 182 var. di euro 1.316.888,00 sul cap. 1374 pg 1;  
 PASS n. 182 var. di euro 355.072,00 sul cap. 1374 pg 2;  
 PASS n. 182 var. di euro 94.733,00 sul cap. 1386 pg 1;  
 PASS n. 182 var. di euro 920.000,00 sul cap. 1412 pg 9;  
 PASS n. 182 var. di euro 2.200.000,00 sul cap. 1460 pg 1;  
 DMT n. 2514 var. di euro 198.119,00 sul cap. 1374 pg 3;  
 DMT n. 2514 var. di euro 153.195,00 sul cap. 1374 pg 4;  
 DMT n. 2514 var. di euro 788.742,00 sul cap. 1374 pg 5;  
 DMT n. 2514 var. di euro 213.502,00 sul cap. 1386 pg 2;  
 DMT n. 10949 var. di euro 155.782,00 sul cap. 1374 pg 1;  
 DMT n. 10949 var. di euro 37.699,00 sul cap. 1374 pg 2;  
 DMT n. 10949 var. di euro 626.885,00 sul cap. 1374 pg 4;  
 DMT n. 10949 var. di euro 151.659,00 sul cap. 1374 pg 5;  
 DMT n. 26809 var. di euro 500.000,00 sul cap. 7330 pg 1;  
 DMT n. 28638 var. di euro 215500,00 sul cap. 1374 pg 4;  
 DMT n. 28638 var. di euro 52.200,00 sul cap. 1374 pg 5;  
 DMC n. 37620 var. di euro 270.000,00 sul cap. 1412 pg 9;  
 DMC n. 37620 var. di euro 246.875,00 sul cap. 1412 pg 10;  
 DMC n. 37620 var. di euro 220.000,00 sul cap. 1412 pg 12;  
 DMC n. 37620 var. di euro 145.302,00 sul cap. 1412 pg 17;  
 DMC n. 37620 var. di euro 50.000,00 sul cap. 1412 pg 19;  
 DMC n. 37620 var. di euro 449.000,00 sul cap. 1460 pg 1;  
 DMT n. 42170 var. di euro 767.676,00 sul cap. 1374 pg 3;  
 DMT n. 42170 var. di euro 185.777,00 sul cap. 1374 pg 5;  
 DMT n. 42170 var. di euro 65.252,00 sul cap. 1386 pg 2;  
 DMT n. 43819 var. di euro -52.276,00 sul cap. 1460 pg 1;  
 DMT n. 52999 var. di euro 150.000,00 sul cap. 1412 pg 3;  
 DMT n. 63030 var. di euro -81.886,00 sul cap. 1412 pg 13;  
 DMT n. 63030 var. di euro -97.165,00 sul cap. 1702 pg 1;  
 DMT n. 65180 var. di euro 724.682,00 sul cap. 1412 pg 36;  
 DMT n. 66640 var. di euro 1.251,00 sul cap. 1374 pg 50;  
 DMT n. 75348 var. di euro 790.421,00 sul cap. 1374 pg 4;  
 DMT n. 75348 var. di euro 191.282,00 sul cap. 1374 pg 5;  
 DMT n. 75348 var. di euro 67.186,00 sul cap. 1386 pg 2;  
 DMT n. 76615 var. di euro 250.000,00 sul cap. 1412 pg 3;  
 DMT n. 86660 var. di euro 53.508,00 sul cap. 1412 pg 13;  
 DMT n. 89377 var. di euro 3.862.676,00 sul cap. 7377 pg 1;  
 DDG n. 89404 var. di euro -140.000,00 sul cap. 1412 pg 9;  
 DDG n. 89404 var. di euro 80.000,00 sul cap. 1412 pg 12;  
 DDG n. 89404 var. di euro 60.000,00 sul cap. 1412 pg 19;  
 DMT n. 98990 var. di euro 833.931,00 sul cap. 1609 pg 1;  
 DMT n. 100400 var. di euro 86.229,00 sul cap. 1609 pg 1;  
 DMC n. 101349 var. di euro 100.000,00 sul cap. 1412 pg 20;

**NOTE INTEGRATIVE AL RENDICONTO GENERALE DELLO STATO 2012**  
**020 - MINISTERO DELL'ECONOMIA E DELLE FINANZE**  
**SEZIONE II**

**Risultati finanziari e principali fatti di gestione per Programma**

Missione	1 Politiche economico-finanziarie e di bilancio (029)
Programma	1.6 Analisi e programmazione economico-finanziaria (029.006)
Descrizione del programma	Elaborazione documenti di programmazione economica e finanziaria; Analisi problemi economici, monetari e finanziari interni ed internazionali; Monitoraggio economia italiana e verifica previsioni macroeconomiche; Analisi conti pubblici; Previsione e verifica fabbisogno e indebitamento settore statale; Elaborazione statistica, sviluppo e gestione modello econometrico; Emissione e gestione debito pubblico; Monitoraggio strategico Conto Disponibilità; Gestione e dismissione enti e imprese; Monetazione; Analisi mercati azionari; Gestione partecipazioni in imprese; Erogazione contributi, finanziamenti ed indennizzi; Gestione operazioni finanziarie; Valorizzazione dell'attivo e del patrimonio dello Stato. i

DMT n. 112462 var. di euro 157.259,00 sul cap. 1374 pg 1.

**NOTE INTEGRATIVE AL RENDICONTO GENERALE DELLO STATO 2012**  
**020 - MINISTERO DELL'ECONOMIA E DELLE FINANZE**  
**SEZIONE II**

**Risultati finanziari e principali fatti di gestione per Programma**

Missione	1 Politiche economico-finanziarie e di bilancio (029)
Programma	1.7 Analisi, monitoraggio e controllo della finanza pubblica e politiche di bilancio (029.007)
Descrizione del programma	Bilancio dello Stato; Rendiconto generale dello Stato; Gestione conti Tesoreria; analisi flussi cassa; Contabilità economica P.A.; Vigilanza enti pubblici; Attività ispettiva di finanza pubblica; Normativa economico finanziaria; Monitoraggio finanza pubblica, leggi di spesa, Patto di stabilità interno, spesa sociale, costo del personale P.A.

**Risultati finanziari**

LEGENDA Previsioni 2012 = risorse finanziarie attribuite al programma in termini di stanziamenti c/competenza iniziali (1) e definitivi (2). Consuntivo 2012 = risorse finanziarie impiegate nell'anno sul programma in termini di pagamenti in c/competenza (3) + Residui accertati in c/competenza al termine dell'esercizio (4) e Pagamenti totali in c/residui (6). Residui accertati = rimasto da pagare in c/competenza al termine dell'esercizio ad esclusione dei residui di stanziamento (lett. F).	Previsioni 2012		Consuntivo 2012			
	Stanziamenti iniziali c/competenza (LB)	Stanziamenti definitivi c/competenza (*)	Pagato c/competenza (*)	Residui accertati di nuova formazione (*)	Totale	Pagato c/residui
	(1)	(2)	(3)	(4)	(5) = (3) + (4)	(6)

(\*) Gli importi delle colonne (2), (3) e (4) sono al netto di somme destinate al pagamento di debiti pregressi, ivi inclusi residui perenti reiscritti in bilancio.

Categorie economiche						
1 - REDDITI DA LAVORO DIPENDENTE	275.710.891,00	317.969.523,00	294.184.482,79	663.279,36	294.847.762,15	1.038.264,00
2 - CONSUMI INTERMEDI	79.483.937,00	95.899.815,00	53.322.423,75	38.007.614,84	91.330.038,59	32.344.563,65
3 - IMPOSTE PAGATE SULLA PRODUZIONE	17.705.409,00	20.695.306,00	18.203.395,51	378,78	18.203.774,29	0,00
4 - TRASFERIMENTI CORRENTI AD AMMINISTRAZIONI PUBBLICHE	0,00	0,00	0,00	0,00	0,00	0,00
12 - ALTRE USCITE CORRENTI	1.189.520.814,00	119.176.740,00	10.249.750,54	200,00	10.249.950,54	1,81
21 - INVESTIMENTI FISSI LORDI E ACQUISTI DI TERRENI	25.906.117,00	31.214.167,00	9.991.303,08	21.054.257,59	31.045.560,67	21.120.297,57
26 - ALTRI TRASFERIMENTI IN CONTO CAPITALE	0,00	0,00	0,00	0,00	0,00	0,00
<b>Totale</b>	<b>1.588.327.168,00</b>	<b>584.955.551,00</b>	<b>385.951.355,67</b>	<b>59.725.730,57</b>	<b>445.677.086,24</b>	<b>54.503.127,03</b>

RACCORDO FRA RISULTATI FINANZIARI E RENDICONTO GENERALE DELLO STATO	+ reiscrizioni residui perenti	-	1.120,00	1.120,00	0,00	
	+ debiti pregressi	-	9.663.055,00	8.173.570,27	1.327.192,25	
	+ residui di lett. F	n.a.	n.a.	n.a.	0,00	
	<b>RENDICONTO GENERALE DELLO STATO</b>					
	<b>Competenza: Previsioni Iniziali</b>	<b>1.588.327.168,00</b>				
	<b>Competenza: Previsioni Definitive</b>		<b>594.619.726,00</b>			
<b>Competenza: Pagato</b>			<b>394.126.045,94</b>			
<b>Competenza: Rimasto da Pagare</b>				<b>61.052.922,82</b>		
<b>Residui: pagato</b>					<b>54.503.127,03</b>	

**Principali fatti di gestione**

Trasferimento di risorse effettuato in parte per carenza di risorse finanziarie'

**NOTE INTEGRATIVE AL RENDICONTO GENERALE DELLO STATO 2012**  
**020 - MINISTERO DELL'ECONOMIA E DELLE FINANZE**  
**SEZIONE II**

**Risultati finanziari e principali fatti di gestione per Programma**

Missione	2 Relazioni finanziarie con le autonomie territoriali (003)
Programma	2.1 Erogazioni a Enti territoriali per interventi di settore (003.001)
Descrizione del programma	Trasferimenti al fondo transitorio elevati disavanzi strutturali, trasferimenti specifici ad enti territoriali; Trasferimenti agli enti locali in materia di tutela beni culturali e ambiente; Risorse assegnate alla Presidenza del Consiglio dei Ministri per gli affari regionali ed autonomie locali

**Risultati finanziari**

Categorie economiche	Previsioni 2012		Consuntivo 2012			
	Stanziam. iniziali c/competenza (LB)	Stanziam. definitivi c/competenza (*)	Pagato c/competenza (*)	Residui accertati di nuova formazione (*)	Totale	Pagato c/residui
	(1)	(2)	(3)	(4)	(5) = (3) + (4)	(6)
12 - ALTRE USCITE CORRENTI	0,00	0,00	0,00	0,00	0,00	0,00
22 - CONTRIBUTI AGLI INVESTIMENTI AD AMMINISTRAZIONI PUBBLICHE	572.321.923,00	556.616.273,00	500.000.000,00	56.436.982,00	556.436.982,00	0,00
31 - ACQUISIZIONI DI ATTIVITÀ FINANZIARIE	0,00	0,00	0,00	0,00	0,00	0,00
<b>Totale</b>	<b>572.321.923,00</b>	<b>556.616.273,00</b>	<b>500.000.000,00</b>	<b>56.436.982,00</b>	<b>556.436.982,00</b>	<b>0,00</b>

RACCORDO FRA RISULTATI FINANZIARI E RENDICONTO GENERALE DELLO STATO	+ reiscrizioni residui perenti	-	185.565.000,00	185.565.000,00	0,00	
	+ debiti pregressi	-	0,00	0,00	0,00	
	+ residui di lett. F	n.a.	n.a.	n.a.	0,00	
	<b>RENDICONTO GENERALE DELLO STATO</b>					
	<b>Competenza: Previsioni Iniziali</b>	<b>572.321.923,00</b>				
	<b>Competenza: Previsioni Definitive</b>		<b>742.181.273,00</b>			
	<b>Competenza: Pagato</b>			<b>685.565.000,00</b>		
<b>Competenza: Rimasto da Pagare</b>				<b>56.436.982,00</b>		
<b>Residui: pagato</b>					<b>0,00</b>	

**Principali fatti di gestione**

Pagamenti in conto competenza e/o impegni presi nel periodo di riferimento sono in linea con gli stanziamenti definitivi, minori degli stanziamenti iniziali, se non si considera l'effetto della reiscrizione di residui perenti, per effetto di provvedimenti normativi intervenuti in corso d'anno. Tra questi:

DMT n. 43819 var. di euro -813.899,00 sul cap. 2115 pg 1;  
DMT n. 43819 var. di euro -1.338.750,00 sul cap. 2185 pg 1;  
DMT n. 63030 var. di euro -5.000.000,00 sul cap. 2115 pg 1;  
DMT n. 87297 var. di euro 68.445,00 sul cap. 2120 pg 2;  
DMT n. 89377 var. di euro 774.122,00 sul cap. 2185 pg 3;  
DMT n. 109303 var. di euro 3.250.000,00 sul cap. 2121 pg 1;  
DMT n. 112462 var. di euro -670.681,00 sul cap. 2115 pg 1;  
DMT n. 112462 var. di euro 2.032.537,00 sul cap. 2120 pg 1;  
DMT n. 112462 var. di euro -1.256.308,00 sul cap. 2185 pg 1.



**NOTE INTEGRATIVE AL RENDICONTO GENERALE DELLO STATO 2012**  
**020 - MINISTERO DELL'ECONOMIA E DELLE FINANZE**  
**SEZIONE II**  
**Risultati finanziari e principali fatti di gestione per Programma**

Missione	2 Relazioni finanziarie con le autonomie territoriali (003)
Programma	2.2 Federalismo (003.004)
Descrizione del programma	Trasferimenti per il federalismo amministrativo - federalismo fiscale

### Risultati finanziari

Categorie economiche	Previsioni 2012		Consuntivo 2012			
	Stanzamenti iniziali c/competenza (LB)	Stanzamenti definitivi c/competenza (*)	Pagato c/competenza (*)	Residui accertati di nuova formazione (*)	Totale	Pagato c/residui
	(1)	(2)	(3)	(4)	(5) = (3) + (4)	(6)
4 - TRASFERIMENTI CORRENTI AD AMMINISTRAZIONI PUBBLICHE	58.970.989.964,00	62.539.791.559,00	58.846.052.338,83	3.676.680.546,34	62.522.732.885,17	435.427.470,55
22 - CONTRIBUTI AGLI INVESTIMENTI AD AMMINISTRAZIONI PUBBLICHE	519.574.745,00	96.233.775,00	74.315.881,25	16.841.088,62	91.156.969,87	316.126.712,27
<b>Totale</b>	<b>59.490.564.709,00</b>	<b>62.636.025.334,00</b>	<b>58.920.368.220,08</b>	<b>3.693.521.634,96</b>	<b>62.613.889.855,04</b>	<b>751.554.182,82</b>

RACCORDO FRA RISULTATI FINANZIARI E RENDICONTO GENERALE DELLO STATO	+ reiscrizioni residui perenti	-	0,00	0,00	0,00	
	+ debiti pregressi	-	0,00	0,00	0,00	
	+ residui di lett. F	n.a.	n.a.	n.a.	5.076.805,13	
	RENDICONTO GENERALE DELLO STATO					
	Competenza: Previsioni Iniziali	59.490.564.709,00				
	Competenza: Previsioni Definitive		62.636.025.334,00			
Competenza: Pagato			58.920.368.220,08			
Competenza: Rimasto da Pagare				3.698.598.440,09		
Residui: pagato						
						<b>751.554.182,82</b>

### Principali fatti di gestione

Trasferimento di risorse effettuato in parte per carenza di risorse finanziarie<sup>1</sup>

**NOTE INTEGRATIVE AL RENDICONTO GENERALE DELLO STATO 2012**  
**020 - MINISTERO DELL'ECONOMIA E DELLE FINANZE**  
**SEZIONE II**

**Risultati finanziari e principali fatti di gestione per Programma**

Missione	2 Relazioni finanziarie con le autonomie territoriali (003)
Programma	2.3 Regolazioni contabili ed altri trasferimenti alle Regioni a statuto speciale (003.005)
Descrizione del programma	Trasferimenti alle Regioni Sicilia e Sardegna per entrate erariali devolute, rimborsi minori introiti. Fondo ordinamento regioni statuto speciale; Trasferimenti specifici alle regioni a statuto speciale

**Risultati finanziari**

Categorie economiche	Previsioni 2012		Consuntivo 2012			
	Stanzamenti iniziali c/competenza (LB)	Stanzamenti definitivi c/competenza (*)	Pagato c/competenza (*)	Residui accertati di nuova formazione (*)	Totale	Pagato c/residui
	(1)	(2)	(3)	(4)	(5) = (3) + (4)	(6)
4 - TRASFERIMENTI CORRENTI AD AMMINISTRAZIONI PUBBLICHE	23.644.837.996,00	25.614.559.615,00	22.911.911.034,12	1.956.321.845,00	24.868.232.879,12	1.756.616.840,34
22 - CONTRIBUTI AGLI INVESTIMENTI AD AMMINISTRAZIONI PUBBLICHE	219.153.276,00	204.806.624,00	193.467.175,86	11.339.448,00	204.806.623,86	4.542.706,47
<b>Totale</b>	<b>23.863.991.272,00</b>	<b>25.819.366.239,00</b>	<b>23.105.378.209,98</b>	<b>1.967.661.293,00</b>	<b>25.073.039.502,98</b>	<b>1.761.159.546,81</b>

RACCORDO FRA RISULTATI FINANZIARI E RENDICONTO GENERALE DELLO STATO	+ reiscrizioni residui perenti	-	0,00	0,00	0,00	
	+ debiti pregressi	-	0,00	0,00	0,00	
	+ residui di lett. F	n.a.	n.a.	n.a.	0,00	
	<b>RENDICONTO GENERALE DELLO STATO</b>					
	<b>Competenza: Previsioni Iniziali</b>	<b>23.863.991.272,00</b>				
	<b>Competenza: Previsioni Definitive</b>		<b>25.819.366.239,00</b>			
<b>Competenza: Pagato</b>			<b>23.105.378.209,98</b>			
<b>Competenza: Rimasto da Pagare</b>				<b>1.967.661.293,00</b>		
<b>Residui: pagato</b>					<b>1.761.159.546,81</b>	

**Principali fatti di gestione**

Trasferimento di risorse effettuato in parte per carenza di risorse finanziarie<sup>1</sup>

**NOTE INTEGRATIVE AL RENDICONTO GENERALE DELLO STATO 2012**  
**020 - MINISTERO DELL'ECONOMIA E DELLE FINANZE**  
**SEZIONE II**

**Risultati finanziari e principali fatti di gestione per Programma**

Missione	2 Relazioni finanziarie con le autonomie territoriali (003)
Programma	2.4 Concorso dello Stato al finanziamento della spesa sanitaria (003.006)
Descrizione del programma	Trasferimenti al FSN, minori entrate IRAP, ammortamento mutui spesa sanitaria, fondo esternalizzazione servizi sanitari, ripiano disavanzi ASL; Monitoraggio spesa sanitaria; Progetto "tessera sanitaria"

**Risultati finanziari**

LEGENDA Previsioni 2012 = risorse finanziarie attribuite al programma in termini di stanziamenti c/competenza iniziali (1) e definitivi (2). Consuntivo 2012 = risorse finanziarie impiegate nell'anno sul programma in termini di pagamenti in c/competenza (5) + Residui accertati in c/competenza al termine dell'esercizio (4) e Pagamenti totali in c/residui (6). Residui accertati = rimasto da pagare in c/competenza al termine dell'esercizio ad esclusione dei residui di stanziamento (lett. F).  (* Gli importi delle colonne (2), (3) e (4) sono al netto di somme destinate al pagamento di debiti pregressi, ivi inclusi residui perenti reiscritti in bilancio.	Previsioni 2012		Consuntivo 2012			
	Stanziamenti iniziali c/competenza (LB)	Stanziamenti definitivi c/competenza (*)	Pagato c/competenza (*)	Residui accertati di nuova formazione (*)	Totale	Pagato c/residui
	(1)	(2)	(3)	(4)	(5) = (3) + (4)	(6)
<b>Categorie economiche</b>						
4 - TRASFERIMENTI CORRENTI AD AMMINISTRAZIONI PUBBLICHE	8.783.134.217,00	9.270.741.819,00	5.391.523.270,18	3.878.229.640,58	9.269.752.910,76	3.375.706.786,73
21 - INVESTIMENTI FISSI LORDI E ACQUISTI DI TERRENI	50.190.770,00	50.174.771,00	1.560.796,00	48.613.975,00	50.174.771,00	34.651.812,51
26 - ALTRI TRASFERIMENTI IN CONTO CAPITALE	0,00	111.417.244,00	111.417.244,00	0,00	111.417.244,00	0,00
<b>Totale</b>	<b>8.833.324.987,00</b>	<b>9.432.333.834,00</b>	<b>5.504.501.310,18</b>	<b>3.926.843.615,58</b>	<b>9.431.344.925,76</b>	<b>3.410.358.599,24</b>

RACCORDO FRA RISULTATI FINANZIARI E RENDICONTO GENERALE DELLO STATO	+ reiscrizioni residui perenti	-	93.751.615,00	93.751.615,00	0,00	
	+ debiti pregressi	-	0,00	0,00	0,00	
	+ residui di lett. F	n.a.	n.a.	n.a.	0,00	
	<b>RENDICONTO GENERALE DELLO STATO</b>					
	<b>Competenza: Previsioni Iniziali</b>	<b>8.833.324.987,00</b>				
	<b>Competenza: Previsioni Definitive</b>		<b>9.526.085.449,00</b>			
<b>Competenza: Pagato</b>			<b>5.598.252.925,18</b>			
<b>Competenza: Rimasto da Pagare</b>				<b>3.926.843.615,58</b>		
<b>Residui: pagato</b>					<b>3.410.358.599,24</b>	

**Principali fatti di gestione**

Trasferimento di risorse effettuato in parte per carenza di risorse finanziarie<sup>1</sup>

**NOTE INTEGRATIVE AL RENDICONTO GENERALE DELLO STATO 2012**  
**020 - MINISTERO DELL'ECONOMIA E DELLE FINANZE**  
**SEZIONE II**

**Risultati finanziari e principali fatti di gestione per Programma**

Missione	2 Relazioni finanziarie con le autonomie territoriali (003)
Programma	2.5 Rapporti finanziari con Enti territoriali (003.007)
Descrizione del programma	Trasferimenti al fondo transitorio elevati disavanzi strutturali, trasferimenti specifici ad enti territoriali; Trasferimenti agli enti locali in materia di tutela beni culturali e ambiente; Risorse assegnate alla Presidenza del Consiglio dei Ministri per gli affari regionali ed autonomie locali

**Risultati finanziari**

LEGENDA Previsioni 2012 = risorse finanziarie attribuite al programma in termini di stanziamenti c/competenza iniziali (1) e definitivi (2). Consuntivo 2012 = risorse finanziarie impiegate nell'anno sul programma in termini di pagamenti in c/competenza (3) + Residui accertati in c/competenza al termine dell'esercizio (4) e Pagamenti totali in c/residui (6). Residui accertati = rimasto da pagare in c/competenza al termine dell'esercizio ad esclusione dei residui di stanziamento (lett. F).  (* Gli importi delle colonne (2), (3) e (4) sono al netto di somme destinate al pagamento di debiti pregressi, ivi inclusi residui perenti reiscritti in bilancio.	Previsioni 2012		Consuntivo 2012			
	Stanziamenti iniziali c/competenza (LB)	Stanziamenti definitivi c/competenza (*)	Pagato c/competenza (*)	Residui accertati di nuova formazione (*)	Totale	Pagato c/residui
	(1)	(2)	(3)	(4)	(5) = (3) + (4)	(6)

Categorie economiche						
4 - TRASFERIMENTI CORRENTI AD AMMINISTRAZIONI PUBBLICHE	424.006.924,00	1.244.386.615,00	1.205.157.829,87	38.315.130,41	1.243.472.960,28	46.051.756,03
22 - CONTRIBUTI AGLI INVESTIMENTI AD AMMINISTRAZIONI PUBBLICHE	192.707.098,00	309.636.364,00	209.043.521,20	100.592.842,80	309.636.364,00	28.000.000,00
26 - ALTRI TRASFERIMENTI IN CONTO CAPITALE	2.517.728,00	2.517.728,00	2.517.727,38	0,00	2.517.727,38	10.140.000,00
<b>Totale</b>	<b>619.231.750,00</b>	<b>1.556.540.707,00</b>	<b>1.416.719.078,45</b>	<b>138.907.973,21</b>	<b>1.555.627.051,66</b>	<b>84.191.756,03</b>

RACCORDO FRA RISULTATI FINANZIARI E RENDICONTO GENERALE DELLO STATO	+ reiscrizioni residui perenti	-	182.799.290,00	182.799.289,49	0,00	
	+ debiti pregressi	-	0,00	0,00	0,00	
	+ residui di lett. F	n.a.	n.a.	n.a.	0,00	
	<b>RENDICONTO GENERALE DELLO STATO</b>					
	<b>Competenza: Previsioni Iniziali</b>	<b>619.231.750,00</b>				
	<b>Competenza: Previsioni Definitive</b>		<b>1.739.339.997,00</b>			
	<b>Competenza: Pagato</b>			<b>1.599.518.367,94</b>		
<b>Competenza: Rimasto da Pagare</b>				<b>138.907.973,21</b>		
<b>Residui: pagato</b>					<b>84.191.756,03</b>	

**Principali fatti di gestione**

Trasferimento di risorse effettuato in parte per carenza di risorse finanziarie'

**NOTE INTEGRATIVE AL RENDICONTO GENERALE DELLO STATO 2012**  
**020 - MINISTERO DELL'ECONOMIA E DELLE FINANZE**  
**SEZIONE II**  
**Risultati finanziari e principali fatti di gestione per Programma**

Missione	3 L'Italia in Europa e nel mondo (004)
Programma	3.1 Partecipazione italiana alle politiche di bilancio in ambito UE (004.010)
Descrizione del programma	Politica economica e cooperazione in ambito UE; Partecipazione al processo di formazione, esecuzione e certificazione del bilancio europeo; Gestione finanziaria del Fondo di rotazione per l'attuazione delle politiche comunitarie; Attuazione della normativa comunitaria in materia di controlli; Monitoraggio dei programmi comunitari; Impatto finanziario delle politiche UE

Categorie economiche	Previsioni 2012		Consuntivo 2012			
	Stanziam. iniziali c/competenza (LB)	Stanziam. definitivi c/competenza (*)	Pagato c/competenza (*)	Residui accertati di nuova formazione (*)	Totale	Pagato c/residui
	(1)	(2)	(3)	(4)	(5) = (3) + (4)	(6)
1 - REDDITI DA LAVORO DIPENDENTE	5.245.578,00	6.219.234,00	5.091.139,82	0,00	5.091.139,82	10.644,40
2 - CONSUMI INTERMEDI	406.564,00	476.167,00	58.683,99	54.633,47	113.317,46	26.772,15
3 - IMPOSTE PAGATE SULLA PRODUZIONE	362.311,00	439.625,00	321.725,99	0,00	321.725,99	0,00
4 - TRASFERIMENTI CORRENTI AD AMMINISTRAZIONI PUBBLICHE	0,00	0,00	0,00	0,00	0,00	0,00
7 - TRASFERIMENTI CORRENTI A ESTERO	4.067.160,00	3.932.634,00	0,00	0,00	0,00	0,00
8 - RISORSE PROPRIE CEE	18.200.000.000,00	18.200.000.000,00	16.491.918.738,46	0,00	16.491.918.738,46	0,00
10 - POSTE CORRETTIVE E COMPENSATIVE	0,00	71.348.449,00	0,00	71.348.449,00	71.348.449,00	0,00
21 - INVESTIMENTI FISSI LORDI E ACQUISTI DI TERRENI	0,00	0,00	0,00	0,00	0,00	0,00
22 - CONTRIBUTI AGLI INVESTIMENTI AD AMMINISTRAZIONI PUBBLICHE	5.627.591.380,00	5.627.591.380,00	5.627.591.380,00	0,00	5.627.591.380,00	0,00
<b>Totale</b>	<b>23.837.672.993,00</b>	<b>23.910.007.489,00</b>	<b>22.124.981.668,26</b>	<b>71.403.082,47</b>	<b>22.196.384.750,73</b>	<b>37.416,55</b>

RACCORDO FRA RISULTATI FINANZIARI E RENDICONTO GENERALE DELLO STATO	+ reiscrizioni residui perenti	-	0,00	0,00	0,00	
	+ debiti pregressi	-	0,00	0,00	0,00	
	+ residui di lett. F	n.a.	n.a.	n.a.	0,00	
	<b>RENDICONTO GENERALE DELLO STATO</b>					
	<b>Competenza: Previsioni Iniziali</b>	<b>23.837.672.993,00</b>				
	<b>Competenza: Previsioni Definitive</b>		<b>23.910.007.489,00</b>			
	<b>Competenza: Pagato</b>			<b>22.124.981.668,26</b>		
<b>Competenza: Rimasto da Pagare</b>				<b>71.403.082,47</b>		
<b>Residui: pagato</b>					<b>37.416,55</b>	

**Principali fatti di gestione**  
 Trasferimento di risorse effettuato in parte per carenza di risorse finanziarie'

**NOTE INTEGRATIVE AL RENDICONTO GENERALE DELLO STATO 2012**  
**020 - MINISTERO DELL'ECONOMIA E DELLE FINANZE**  
**SEZIONE II**  
**Risultati finanziari e principali fatti di gestione per Programma**

Missione	3 L'Italia in Europa e nel mondo (004)
Programma	3.2 Politica economica e finanziaria in ambito internazionale (004.011)
Descrizione del programma	Politica economica e cooperazione in ambito internazionale; Analisi dei problemi economici, monetari e finanziari internazionali; Trasferimenti alla Repubblica di S. Marino, per gli accordi di Lome', gli accordi NATO, partecipazione a Banche e fondi internazionali, iniziative G8, ecc. Istituto Agronomico Oltremare; Accordo Londra sicurezza alimentare (AGEA)

<b>Risultati finanziari</b>						
Categorie economiche	Previsioni 2012		Consuntivo 2012			
	Stanziam inizi c/competenza (LB)	Stanziam definitivi c/competenza (*)	Pagato c/competenza (*)	Residui accertati di nuova formazione (*)	Totale	Pagato c/residui
	(1)	(2)	(3)	(4)	(5) = (3) + (4)	(6)
2 - CONSUMI INTERMEDI	59.114,00	56.800,00	0,00	0,00	0,00	0,00
4 - TRASFERIMENTI CORRENTI AD AMMINISTRAZIONI PUBBLICHE	3.000.000,00	3.000.000,00	335.388,96	2.701,00	338.089,96	8.773,06
6 - TRASFERIMENTI CORRENTI A IMPRESE	87.694,00	84.387,00	0,00	0,00	0,00	0,00
7 - TRASFERIMENTI CORRENTI A ESTERO	507.753.786,00	524.966.580,00	423.795.671,81	13.219,56	423.808.891,37	0,00
23 - CONTRIBUTI AGLI INVESTIMENTI AD IMPRESE	0,00	96.020,00	90.017,08	0,00	90.017,08	0,00
25 - CONTRIBUTI AGLI INVESTIMENTI A ESTERO	0,00	207.642.000,00	207.641.999,92	0,00	207.641.999,92	0,00
31 - ACQUISIZIONI DI ATTIVITÀ FINANZIARIE	0,00	36.000.000,00	35.994.917,73	5.082,27	36.000.000,00	0,00
<b>Totale</b>	<b>510.900.594,00</b>	<b>771.845.787,00</b>	<b>667.857.995,50</b>	<b>21.002,83</b>	<b>667.878.998,33</b>	<b>8.773,06</b>

RACCORDO FRA RISULTATI FINANZIARI E RENDICONTO GENERALE DELLO STATO	+ reiscrizioni residui perenti	-	0,00	0,00	0,00	
	+ debiti pregressi	-	0,00	0,00	0,00	
	+ residui di lett. F	n.a.	n.a.	n.a.	0,00	
	<b>RENDICONTO GENERALE DELLO STATO</b>					
	<b>Competenza: Previsioni Iniziali</b>	<b>510.900.594,00</b>				
	<b>Competenza: Previsioni Definitive</b>		<b>771.845.787,00</b>			
	<b>Competenza: Pagato</b>			<b>667.857.995,50</b>		
<b>Competenza: Rimasto da Pagare</b>				<b>21.002,83</b>		
<b>Residui: pagato</b>					<b>8.773,06</b>	

**NOTE INTEGRATIVE AL RENDICONTO GENERALE DELLO STATO 2012**  
**020 - MINISTERO DELL'ECONOMIA E DELLE FINANZE**  
**SEZIONE II**  
**Risultati finanziari e principali fatti di gestione per Programma**

Missione	3 L'Italia in Europa e nel mondo (004)
Programma	3.2 Politica economica e finanziaria in ambito internazionale (004.011)
Descrizione del programma	Politica economica e cooperazione in ambito internazionale; Analisi dei problemi economici, monetari e finanziari internazionali; Trasferimenti alla Repubblica di S. Marino, per gli accordi di Lome', gli accordi NATO, partecipazione a Banche e fondi internazionali, iniziative G8, ecc. Istituto Agronomico Oltremare; Accordo Londra sicurezza alimentare (AGEA)

**Principali fatti di gestione**

I pagamenti non sono in linea con gli stanziamenti definitivi perché non si sono verificati gli eventi cui il programma si riferisce. Gli stanziamenti definitivi sono maggiori degli stanziamenti iniziali per effetto di provvedimenti normativi intervenuti in corso d'anno. Tra questi:

PASS n. 182 var. di euro 34.230,00 sul cap. 1606 pg 1;  
 PASS n. 182 var. di euro -22.601,00 sul cap. 1650 pg 1;  
 DMT n. 7911 var. di euro 87.642.000,00 sul cap. 7175 pg 1;  
 DMT n. 21910 var. di euro 120.000.000,00 sul cap. 7175 pg 1;  
 DMT n. 22635 var. di euro 10.000.000,00 sul cap. 1648 pg 1;  
 DMT n. 22635 var. di euro 10.000.000,00 sul cap. 7177 pg 1;  
 DMT n. 27463 var. di euro 47.104,00 sul cap. 1606 pg 1;  
 DMT n. 29665 var. di euro 26.000.000,00 sul cap. 7179 pg 1;  
 DMT n. 43819 var. di euro -1.706,00 sul cap. 1539 pg 1;  
 DMT n. 43819 var. di euro -533,00 sul cap. 1606 pg 1;  
 DMT n. 43819 var. di euro 0,00 sul cap. 1642 pg 1;  
 DMT n. 43819 var. di euro -1.150,00 sul cap. 1644 pg 1;  
 DMT n. 76966 var. di euro 7.133.110,00 sul cap. 1648 pg 1;  
 DMT n. 76966 var. di euro 96.020,00 sul cap. 7176 pg 1;  
 DMT n. 112462 var. di euro -1.601,00 sul cap. 1539 pg 1;  
 DMT n. 112462 var. di euro -1.117,00 sul cap. 1606 pg 1;  
 DMT n. 112462 var. di euro -1.078,00 sul cap. 1644 pg 1.

**NOTE INTEGRATIVE AL RENDICONTO GENERALE DELLO STATO 2012**  
**020 - MINISTERO DELL'ECONOMIA E DELLE FINANZE**  
**SEZIONE II**  
**Risultati finanziari e principali fatti di gestione per Programma**

Missione	4 Difesa e sicurezza del territorio (005)
Programma	4.1 Missioni militari di pace (005.008)
Descrizione del programma	Finanziamenti per missioni militari di pace

**Risultati finanziari**

Categorie economiche	Previsioni 2012		Consuntivo 2012			
	Stanziameti iniziali c/competenza (LB)	Stanziameti definitivi c/competenza (*)	Pagato c/competenza (*)	Residui accertati di nuova formazione (*)	Totale (5) = (3) + (4)	Pagato c/residui (6)
	(1)	(2)	(3)	(4)	(5) = (3) + (4)	(6)
<b>12 - ALTRE USCITE CORRENTI</b>	703.430.747,00	13.010.614,00	0,00	0,00	0,00	0,00
<b>Totale</b>	703.430.747,00	13.010.614,00	0,00	0,00	0,00	0,00

RACCORDO FRA RISULTATI FINANZIARI E RENDICONTO GENERALE DELLO STATO	+ reiscrizioni residui perenti	-	0,00	0,00	0,00	
	+ debiti pregressi	-	0,00	0,00	0,00	
	+ residui di lett. F	n.a.	n.a.	n.a.	0,00	
	<b>RENDICONTO GENERALE DELLO STATO</b>					
	<b>Competenza: Previsioni Iniziali</b>	703.430.747,00				
	<b>Competenza: Previsioni Definitive</b>		13.010.614,00			
<b>Competenza: Pagato</b>			0,00			
<b>Competenza: Rimasto da Pagare</b>				0,00		
<b>Residui: pagato</b>					0,00	

**Principali fatti di gestione**

Assenza di trasferimento risorse finanziarie'



**NOTE INTEGRATIVE AL RENDICONTO GENERALE DELLO STATO 2012**  
**020 - MINISTERO DELL'ECONOMIA E DELLE FINANZE**  
**SEZIONE II**

**Risultati finanziari e principali fatti di gestione per Programma**

Missione	5 Ordine pubblico e sicurezza (007)
Programma	5.1 Concorso della Guardia di Finanza alla sicurezza pubblica (007.005)
Descrizione del programma	Funzioni in materia di sicurezza pubblica svolte dalla Guardia di Finanza; Contrasto alla criminalita' organizzata e comune; Controllo del territorio e tutela dell'ordine pubblico; Attivita' di polizia marittima, ambientale e tutela del patrimonio artistico

Categorie economiche	Previsioni 2012		Consuntivo 2012			
	Stanziamen- ti iniziali c/competenza (LB)	Stanziamen- ti definitivi c/competenza (*)	Pagato c/competenza (*)	Residui accertati di nuova formazione (*)	Totale	Pagato c/residui
	(1)	(2)	(3)	(4)	(5) = (3) + (4)	(6)
1 - REDDITI DA LAVORO DIPENDENTE	1.291.802.829,00	1.292.259.411,46	1.131.001.880,91	3.378.664,78	1.134.380.545,69	35.256.867,74
2 - CONSUMI INTERMEDI	64.318.306,00	90.871.445,00	80.941.492,95	9.914.476,31	90.855.969,26	8.504.553,82
3 - IMPOSTE PAGATE SULLA PRODUZIONE	76.309.090,00	76.372.676,54	58.281.072,78	0,00	58.281.072,78	1.879.690,51
5 - TRASFERIMENTI CORRENTI A FAMIGLIE E ISTITUZIONI SOCIALI PRIVATE	1.261.249,00	1.261.198,00	1.258.732,00	0,00	1.258.732,00	0,00
9 - INTERESSI PASSIVI E REDDITI DA CAPITALE	0,00	96.500,00	96.489,35	0,00	96.489,35	0,00
10 - POSTE CORRETTIVE E COMPENSATIVE	4.000.000,00	4.000.000,00	4.000.000,00	0,00	4.000.000,00	0,00
12 - ALTRE USCITE CORRENTI	109.615,00	113.071,00	113.071,00	0,00	113.071,00	0,00
21 - INVESTIMENTI FISSI LORDI E ACQUISTI DI TERRENI	51.778.148,00	53.671.157,00	21.755.408,19	27.087.771,97	48.843.180,16	38.817.272,00
23 - CONTRIBUTI AGLI INVESTIMENTI AD IMPRESE	7.427,00	7.427,00	0,00	0,00	0,00	0,00
26 - ALTRI TRASFERIMENTI IN CONTO CAPITALE	0,00	0,00	0,00	0,00	0,00	0,00
<b>Totale</b>	<b>1.489.586.664,00</b>	<b>1.518.652.886,00</b>	<b>1.297.448.147,18</b>	<b>40.380.913,06</b>	<b>1.337.829.060,24</b>	<b>84.458.384,07</b>

RACCORDO FRA RISULTATI FINANZIARI E RENDICONTO GENERALE DELLO STATO	+ reiscrizioni residui perenti	-	1.164.498,00	1.033.347,86	131.147,91	
	+ debiti pregressi	-	4.282.261,00	4.282.261,00	0,00	
	+ residui di lett. F	n.a.	n.a.	n.a.	39.122.456,27	
	RENDICONTO GENERALE DELLO STATO					
	Competenza: Previsioni Iniziali	1.489.586.664,00				
	Competenza: Previsioni Definitive		1.524.099.645,00			
Competenza: Pagato			1.302.763.756,04			
Competenza: Rimasto da Pagare				79.634.517,24		
Residui: pagato					84.458.384,07	

NOTE INTEGRATIVE AL RENDICONTO GENERALE DELLO STATO 2012 020 - MINISTERO DELL'ECONOMIA E DELLE FINANZE SEZIONE II Risultati finanziari e principali fatti di gestione per Programma	
Missione	5 Ordine pubblico e sicurezza (007)
Programma	5.1 Concorso della Guardia di Finanza alla sicurezza pubblica (007.005)
Descrizione del programma	Funzioni in materia di sicurezza pubblica svolte dalla Guardia di Finanza; Contrasto alla criminalità organizzata e comune; Controllo del territorio e tutela dell'ordine pubblico; Attività di polizia marittima, ambientale e tutela del patrimonio artistico
<b>Principali fatti di gestione</b>	
<p>Il Corpo è stato destinatario di integrazioni sugli stanziamenti iniziali ed ha conseguito il raggiungimento degli obiettivi definiti dalle priorità politiche.</p> <p>Le risorse sono state assentite prevalentemente su capitoli connessi ad oneri certi, ricorrenti e inderogabili che risultano di primaria importanza per il funzionamento dell'Istituzione.</p> <p>Ciò, in ragione dell'aumento dello sforzo operativo richiesto al Corpo dai provvedimenti adottati nel tempo dall'Autorità di Governo, con particolare riferimento al rafforzamento delle funzioni di polizia giudiziaria svolte con specifico riguardo a particolari fattispecie di reato (es. traffico di sostanze stupefacenti) e le attività di contrasto dell'immigrazione clandestina, della criminalità organizzata, nonché del concorso con le altre FF.PP. del mantenimento dell'ordine e della sicurezza pubblica.</p> <p>Tali stanziamenti sono risultati sufficienti a garantire un livello minimo di efficienza e funzionalità dell'Istituzione con taluni comparti gestionali caratterizzati da una loro "cronica" inadeguatezza che penalizzano in maniera determinante il supporto logistico del Corpo. La Guardia di Finanza, nel delineato contesto, e a fronte dell'esiguità degli stanziamenti di bilancio, già nel corso degli ultimi anni ha adottato tutta una serie di misure di contenimento dei costi e di razionalizzazione dei processi logistico-amministrativi interni, volti ad assicurare, in definitiva, pur in presenza di un processo di progressiva riduzione di risorse finanziarie, un migliore efficientamento del proprio apparato organizzativo.</p> <p>Tali iniziative sono state intraprese al preciso scopo di rendere più incisive e meno onerose le funzioni di logistica, sfruttando al massimo le possibili economie di scala, così da ridurre al massimo i costi di funzionamento e, in taluni casi, recuperare personale da destinare all'attività operativa.</p> <p>Le risorse non utilizzate riguardano prevalentemente il settore del trattamento economico primario in ragione delle disposizioni emanate dall'Autorità di Governo in materia di "invarianza del trattamento economico complessivo dei dipendenti pubblici".</p>	

**NOTE INTEGRATIVE AL RENDICONTO GENERALE DELLO STATO 2012**  
**020 - MINISTERO DELL'ECONOMIA E DELLE FINANZE**  
**SEZIONE II**  
**Risultati finanziari e principali fatti di gestione per Programma**

Missione	5 Ordine pubblico e sicurezza (007)
Programma	5.2 Sicurezza democratica (007.004)
Descrizione del programma	Servizi per la sicurezza democratica

### Risultati finanziari

Categorie economiche	Previsioni 2012		Consuntivo 2012			
	Stanzamenti iniziali c/competenza (LB)	Stanzamenti definitivi c/competenza (*)	Pagato c/competenza (*)	Residui accertati di nuova formazione (*)	Totale	Pagato c/residui
	(1)	(2)	(3)	(4)	(5) = (3) + (4)	(6)
2 - CONSUMI INTERMEDI	585.160.240,00	612.390.114,00	612.187.753,00	202.361,00	612.390.114,00	313.109,00
<b>Totale</b>	<b>585.160.240,00</b>	<b>612.390.114,00</b>	<b>612.187.753,00</b>	<b>202.361,00</b>	<b>612.390.114,00</b>	<b>313.109,00</b>

RACCORDO FRA RISULTATI FINANZIARI E RENDICONTO GENERALE DELLO STATO	+ reiscrizioni residui perenti	-	0,00	0,00	0,00	
	+ debiti pregressi	-	0,00	0,00	0,00	
	+ residui di lett. F	n.a.	n.a.	n.a.	0,00	
	RENDICONTO GENERALE DELLO STATO					
	Competenza: Previsioni Iniziali	585.160.240,00				
	Competenza: Previsioni Definitive		612.390.114,00			
Competenza: Pagato			612.187.753,00			
Competenza: Rimasto da Pagare				202.361,00		
Residui: pagato						313.109,00

### Principali fatti di gestione

Pagamenti in conto competenza e/o impegni presi nel periodo di riferimento sono in linea con gli stanziamenti definitivi, maggiori degli stanziamenti iniziali per effetto di provvedimenti normativi intervenuti in corso d'anno. Tra questi:

DMT n. 11339 var. di euro 171.538,00 sul cap. 1670 pg 1;  
 DMT n. 27665 var. di euro 10.000.000,00 sul cap. 1670 pg 2;  
 DMT n. 48232 var. di euro 402.131,00 sul cap. 1670 pg 1;  
 DMT n. 63030 var. di euro -4.000.000,00 sul cap. 1670 pg 2;  
 DMT n. 68377 var. di euro 233.257,00 sul cap. 1670 pg 1;  
 DMT n. 86144 var. di euro 220.587,00 sul cap. 1670 pg 1;  
 DMT n. 87716 var. di euro 18.492.000,00 sul cap. 1670 pg 1;  
 DMT n. 87716 var. di euro 1.508.000,00 sul cap. 1670 pg 2;  
 DMT n. 108172 var. di euro 202.361,00 sul cap. 1670 pg 1.

**NOTE INTEGRATIVE AL RENDICONTO GENERALE DELLO STATO 2012**  
**020 - MINISTERO DELL'ECONOMIA E DELLE FINANZE**  
**SEZIONE II**

**Risultati finanziari e principali fatti di gestione per Programma**

Missione	6 Soccorso civile (008)
Programma	6.1 Interventi per pubbliche calamita' (008.004)
Descrizione del programma	Fondo di solidarieta' nazionale in agricoltura-interventi indennizzatori

**Risultati finanziari**

LEGENDA Previsioni 2012 = risorse finanziarie attribuite al programma in termini di stanziamenti c/competenza iniziali (1) e definitivi (2). Consuntivo 2012 = risorse finanziarie impiegate nell'anno sul programma in termini di pagamenti in c/competenza (3) + Residui accertati in c/competenza al termine dell'esercizio (4) e Pagamenti totali in c/residui (6). Residui accertati = rimasto da pagare in c/competenza al termine dell'esercizio ad esclusione dei residui di stanziamento (lett. F).	Previsioni 2012		Consuntivo 2012			
	Stanziamenti iniziali c/competenza (LB)	Stanziamenti definitivi c/competenza (*)	Pagato c/competenza (*)	Residui accertati di nuova formazione (*)	Totale	Pagato c/residui
(*) Gli importi delle colonne (2), (3) e (4) sono al netto di somme destinate al pagamento di debiti pregressi, ivi inclusi residui perenti reiscritti in bilancio.	(1)	(2)	(3)	(4)	(5) = (3) + (4)	(6)

Categorie economiche	(1)	(2)	(3)	(4)	(5)	(6)
6 - TRASFERIMENTI CORRENTI A IMPRESE	0,00	156.613,00	0,00	0,00	0,00	0,00
23 - CONTRIBUTI AGLI INVESTIMENTI AD IMPRESE	29.989.599,00	44.757.924,00	19.297.025,00	25.460.899,00	44.757.924,00	50.910.925,00
26 - ALTRI TRASFERIMENTI IN CONTO CAPITALE	75.369.793,00	75.369.793,00	69.004.620,46	0,00	69.004.620,46	771.678,89
31 - ACQUISIZIONI DI ATTIVITA' FINANZIARIE	0,00	446.200,00	0,00	0,00	0,00	0,00
<b>Totale</b>	<b>105.359.392,00</b>	<b>120.730.530,00</b>	<b>88.301.645,46</b>	<b>25.460.899,00</b>	<b>113.762.544,46</b>	<b>51.682.603,89</b>

RACCORDO FRA RISULTATI FINANZIARI E RENDICONTO GENERALE DELLO STATO	+ reiscrizioni residui perenti	-	19.451.228,00	19.397.673,20	53.553,44	
	+ debiti pregressi	-	0,00	0,00	0,00	
	+ residui di lett. F	n.a.	n.a.	n.a.	0,00	
	<b>RENDICONTO GENERALE DELLO STATO</b>					
	Competenza: Previsioni Iniziali	105.359.392,00				
	Competenza: Previsioni Definitive		140.181.758,00			
	Competenza: Pagato			107.699.318,66		
Competenza: Rimasto da Pagare				25.514.452,44		
Residui: pagato					51.682.603,89	

**Principali fatti di gestione**

Pagamenti in conto competenza e/o impegni presi nel periodo di riferimento sono sostanzialmente in linea con gli stanziamenti definitivi. Il parziale scostamento è dovuto al fatto che solo parzialmente si sono verificati gli eventi cui il programma si riferisce. Gli stanziamenti definitivi sono maggiori degli stanziamenti iniziali per effetto di provvedimenti normativi intervenuti in corso d'anno. Tra questi:

DMT n. 15390 var. di euro 14.768.325,00 sul cap. 7411 pg 1;  
DMT n. 58256 var. di euro 156.613,00 sul cap. 1476 pg 1;  
DMT n. 58256 var. di euro 446.200,00 sul cap. 7099 pg 1.

**NOTE INTEGRATIVE AL RENDICONTO GENERALE DELLO STATO 2012**  
**020 - MINISTERO DELL'ECONOMIA E DELLE FINANZE**  
**SEZIONE II**

**Risultati finanziari e principali fatti di gestione per Programma**

Missione	6 Soccorso civile (008)
Programma	6.2 Protezione civile (008.005)
Descrizione del programma	Fondo protezione civile, risorse assegnate alla Presidenza del Consiglio dei Ministri destinate a fronteggiare i primi interventi a seguito di eventi calamitosi; Concorso con altre Amministrazioni alla sorveglianza sui fenomeni meteorologici, sismici e vulcanici ed idrogeologici; Contributi alle associazioni di volontariato e formazione del personale volontario; Fondo grandi eventi della protezione civile

**Risultati finanziari**

Categorie economiche	Previsioni 2012		Consuntivo 2012			
	Stanzamenti iniziali c/competenza (LB)	Stanzamenti definitivi c/competenza (*)	Pagato c/competenza (*)	Residui accertati di nuova formazione (*)	Totale	Pagato c/residui
	(1)	(2)	(3)	(4)	(5) = (3) + (4)	(6)
4 - TRASFERIMENTI CORRENTI AD AMMINISTRAZIONI PUBBLICHE	23.771.600,00	497.350.731,00	473.350.731,00	2.000.000,00	475.350.731,00	0,00
26 - ALTRI TRASFERIMENTI IN CONTO CAPITALE	1.646.620.669,00	2.147.247.191,00	1.775.397.102,00	339.083.567,00	2.114.480.669,00	862.272.809,00
<b>Totale</b>	<b>1.670.392.269,00</b>	<b>2.644.597.922,00</b>	<b>2.248.747.833,00</b>	<b>341.083.567,00</b>	<b>2.589.831.400,00</b>	<b>862.272.809,00</b>

RACCORDO FRA RISULTATI FINANZIARI E RENDICONTO GENERALE DELLO STATO	+ reiscrizioni residui perenti	-	0,00	0,00	0,00	
	+ debiti pregressi	-	0,00	0,00	0,00	
	+ residui di lett. F	n.a.	n.a.	n.a.	32.766.522,00	
	<b>RENDICONTO GENERALE DELLO STATO</b>					
	<b>Competenza: Previsioni Iniziali</b>	<b>1.670.392.269,00</b>				
	<b>Competenza: Previsioni Definitive</b>		<b>2.644.597.922,00</b>			
	<b>Competenza: Pagato</b>			<b>2.248.747.833,00</b>		
<b>Competenza: Rimasto da Pagare</b>				<b>373.850.089,00</b>		
<b>Residui: pagato</b>					<b>862.272.809,00</b>	

**Principali fatti di gestione**

Pagamenti in conto competenza e/o impegni presi nel periodo di riferimento sono sostanzialmente in linea con gli stanziamenti definitivi. Il parziale scostamento è dovuto al fatto che solo parzialmente si sono verificati gli eventi cui il programma si riferisce. Gli stanziamenti definitivi sono maggiori degli stanziamenti iniziali per effetto di provvedimenti normativi intervenuti in corso d'anno. Tra questi:

DMT n. 7911 var. di euro 57.000.000,00 sul cap. 7446 pg 1;  
DMT n. 9782 var. di euro 20.000.000,00 sul cap. 7446 pg 1;  
DMT n. 43819 var. di euro -20.869,00 sul cap. 2184 pg 1;  
DMT n. 43819 var. di euro -177.719,00 sul cap. 7439 pg 1;  
DMT n. 43819 var. di euro -2.686.404,00 sul cap. 7446 pg 1;  
DMT n. 43819 var. di euro -688.480,00 sul cap. 7446 pg 2;  
DMT n. 43819 var. di euro -379.135,00 sul cap. 7446 pg 6;  
DMT n. 43819 var. di euro -291.829,00 sul cap. 7462 pg 1;  
DMT n. 45301 var. di euro 50.000.000,00 sul cap. 7446 pg 1;  
DMT n. 63030 var. di euro 247.837.612,00 sul cap. 7446 pg 1;  
DMT n. 76101 var. di euro 488.800.000,00 sul cap. 2177 pg 1;  
DMT n. 76615 var. di euro 6.000.000,00 sul cap. 7446 pg 1;  
DMT n. 85178 var. di euro 91.245.955,00 sul cap. 7446 pg 8;  
DMT n. 107410 var. di euro -15.200.000,00 sul cap. 2177 pg 1;  
DMT n. 111333 var. di euro 32.766.522,00 sul cap. 7446 pg 1.

**NOTE INTEGRATIVE AL RENDICONTO GENERALE DELLO STATO 2012**  
**020 - MINISTERO DELL'ECONOMIA E DELLE FINANZE**  
**SEZIONE II**

**Risultati finanziari e principali fatti di gestione per Programma**

Missione	7 Agricoltura, politiche agroalimentari e pesca (009)
Programma	7.1 Sostegno al settore agricolo (009.003)
Descrizione del programma	Trasferimenti all'AGEA, contributi all'Ismea, fondo caccia, mutui consorzi idrici, fondo bieticolo-saccarifero

**Risultati finanziari**

LEGENDA Previsioni 2012 = risorse finanziarie attribuite al programma in termini di stanziamenti c/competenza iniziali (1) e definitivi (2). Consuntivo 2012 = risorse finanziarie impiegate nell'anno sul programma in termini di pagamenti in c/competenza (3) + Residui accertati in c/competenza al termine dell'esercizio (4) e Pagamenti totali in c/residui (6). Residui accertati = rimasto da pagare in c/competenza al termine dell'esercizio ad esclusione dei residui di stanziamento (lett. F).	Previsioni 2012		Consuntivo 2012			
	Stanziamenti iniziali c/competenza (LB)	Stanziamenti definitivi c/competenza (*)	Pagato c/competenza (*)	Residui accertati di nuova formazione (*)	Totale	Pagato c/residui
(*) Gli importi delle colonne (2), (3) e (4) sono al netto di somme destinate al pagamento di debiti pregressi, ivi inclusi residui perenti reinscritti in bilancio.	(1)	(2)	(3)	(4)	(5) = (3) + (4)	(6)

Categorie economiche						
4 - TRASFERIMENTI CORRENTI AD AMMINISTRAZIONI PUBBLICHE	81.973.314,00	119.170.617,00	119.162.649,00	7.968,00	119.170.617,00	6.914,00
22 - CONTRIBUTI AGLI INVESTIMENTI AD AMMINISTRAZIONI PUBBLICHE	0,00	35.000.000,00	35.000.000,00	0,00	35.000.000,00	0,00
23 - CONTRIBUTI AGLI INVESTIMENTI AD IMPRESE	736.810,00	719.333,00	719.333,00	0,00	719.333,00	0,00
<b>Totale</b>	<b>82.710.124,00</b>	<b>154.889.950,00</b>	<b>154.881.982,00</b>	<b>7.968,00</b>	<b>154.889.950,00</b>	<b>6.914,00</b>

RACCORDO FRA RISULTATI FINANZIARI E RENDICONTO GENERALE DELLO STATO	+ reiscrizioni residui perenti	-	0,00	0,00	0,00	
	+ debiti pregressi	-	0,00	0,00	0,00	
	+ residui di lett. F	n.a.	n.a.	n.a.	0,00	
	<b>RENDICONTO GENERALE DELLO STATO</b>					
	<b>Competenza: Previsioni Iniziali</b>	<b>82.710.124,00</b>				
	<b>Competenza: Previsioni Definitive</b>		<b>154.889.950,00</b>			
<b>Competenza: Pagato</b>			<b>154.881.982,00</b>			
<b>Competenza: Rimasto da Pagare</b>				<b>7.968,00</b>		
<b>Residui: pagato</b>					<b>6.914,00</b>	

**Principali fatti di gestione**

Pagamenti in conto competenza e/o impegni presi nel periodo di riferimento sono in linea con gli stanziamenti definitivi, maggiori degli stanziamenti iniziali per effetto di provvedimenti normativi intervenuti in corso d'anno. Tra questi:

DMT n. 7911 var. di euro 40.000.000,00 sul cap. 1525 pg 1;  
 DMT n. 43819 var. di euro -1.766.751,00 sul cap. 1525 pg 1;  
 DMT n. 43819 var. di euro -10.751,00 sul cap. 7284 pg 1;  
 DMT n. 63030 var. di euro -430.866,00 sul cap. 1525 pg 1;  
 DMT n. 65480 var. di euro 35.000.000,00 sul cap. 7370 pg 1;  
 DMT n. 87297 var. di euro 7.968,00 sul cap. 1526 pg 2;  
 DMT n. 112462 var. di euro -613.048,00 sul cap. 1525 pg 1;  
 DMT n. 112462 var. di euro -6.726,00 sul cap. 7284 pg 1.

**NOTE INTEGRATIVE AL RENDICONTO GENERALE DELLO STATO 2012**  
**020 - MINISTERO DELL'ECONOMIA E DELLE FINANZE**  
**SEZIONE II**

**Risultati finanziari e principali fatti di gestione per Programma**

Missione	8 Competitivita' e sviluppo delle imprese (011)
Programma	8.1 Incentivi alle imprese (011.004)
Descrizione del programma	Trasferimenti per crediti d'imposta vari, bonus occupazione, credito imposta mezzogiorno, credito imposta concentrazione delle imprese, autotrasportatori, agricoltura; Fondo unico investimenti per incentivi alle imprese, mediocredito e artigiancassa, fondo finanza d'impresa, consorzi fidi

**Risultati finanziari**

Categorie economiche	Previsioni 2012		Consuntivo 2012			
	Stanziameti iniziali c/competenza (LB)	Stanziameti definitivi c/competenza (*)	Pagato c/competenza (*)	Residui accertati di nuova formazione (*)	Totale	Pagato c/residui
	(1)	(2)	(3)	(4)	(5) = (3) + (4)	(6)
6 - TRASFERIMENTI CORRENTI A IMPRESE	0,00	0,00	0,00	0,00	0,00	0,00
23 - CONTRIBUTI AGLI INVESTIMENTI AD IMPRESE	0,00	732.830,00	0,00	0,00	0,00	5.650.000,00
26 - ALTRI TRASFERIMENTI IN CONTO CAPITALE	0,00	0,00	0,00	0,00	0,00	0,00
31 - ACQUISIZIONI DI ATTIVITA' FINANZIARIE	0,00	0,00	0,00	0,00	0,00	5.650.000,00
<b>Totale</b>	<b>0,00</b>	<b>732.830,00</b>	<b>0,00</b>	<b>0,00</b>	<b>0,00</b>	<b>11.300.000,00</b>

RACCORDO FRA RISULTATI FINANZIARI E RENDICONTO GENERALE DELLO STATO	+ reiscrizioni residui perenti	-	39.499.337,00	39.499.336,02	0,00	
	+ debiti pregressi	-	0,00	0,00	0,00	
	+ residui di lett. F	n.a.	n.a.	n.a.	0,00	
	<b>RENDICONTO GENERALE DELLO STATO</b>					
	Competenza: Previsioni Iniziali	0,00				
	Competenza: Previsioni Definitive		40.232.167,00			
Competenza: Pagato			39.499.336,02			
Competenza: Rimasto da Pagare				0,00		
Residui: pagato					11.300.000,00	

**Principali fatti di gestione**

La missione/programma 11.4 è stata soppressa. I valori si riferiscono, quasi totalmente, a stanziamenti per residui perenti.

**NOTE INTEGRATIVE AL RENDICONTO GENERALE DELLO STATO 2012**  
**020 - MINISTERO DELL'ECONOMIA E DELLE FINANZE**  
**SEZIONE II**

**Risultati finanziari e principali fatti di gestione per Programma**

Missione	8 Competitivita' e sviluppo delle imprese (011)
Programma	8.2 Incentivi alle imprese per interventi di sostegno (011.008)
Descrizione del programma	Fondo unico investimenti per incentivi alle imprese, mediocredito e artigiancassa, fondo finanzia d'impresa, consorzi fidi

**Risultati finanziari**

LEGENDA Previsioni 2012 = risorse finanziarie attribuite al programma in termini di stanziamenti c/competenza iniziali (1) e definitivi (2). Consuntivo 2012 = risorse finanziarie impiegate nell'anno sul programma in termini di pagamenti in c/competenza (3) + Residui accertati in c/competenza al termine dell'esercizio (4) e Pagamenti totali in c/residui (6). Residui accertati = rimasto da pagare in c/competenza al termine dell'esercizio ad esclusione dei residui di stanziamento (lett. F).  (* Gli importi delle colonne (2), (3) e (4) sono al netto di somme destinate al pagamento di debiti pregressi, ivi inclusi residui perenti reiscritti in bilancio.	Previsioni 2012		Consuntivo 2012			
	Stanziamenti iniziali c/competenza (LB)	Stanziamenti definitivi c/competenza (*)	Pagato c/competenza (*)	Residui accertati di nuova formazione (*)	Totale	Pagato c/residui
	(1)	(2)	(3)	(4)	(5) = (3) + (4)	(6)

Categorie economiche						
4 - TRASFERIMENTI CORRENTI AD AMMINISTRAZIONI PUBBLICHE	0,00	100.000.000,00	100.000.000,00	0,00	100.000.000,00	0,00
6 - TRASFERIMENTI CORRENTI A IMPRESE	150.000.000,00	50.000.000,00	23.027.939,17	24.622.338,50	47.650.277,67	7.110.177,04
12 - ALTRE USCITE CORRENTI	0,00	0,00	0,00	0,00	0,00	0,00
22 - CONTRIBUTI AGLI INVESTIMENTI AD AMMINISTRAZIONI PUBBLICHE	0,00	0,00	0,00	0,00	0,00	0,00
23 - CONTRIBUTI AGLI INVESTIMENTI AD IMPRESE	0,00	151.984.585,00	147.081.715,00	0,00	147.081.715,00	7.775.299,00
25 - CONTRIBUTI AGLI INVESTIMENTI A ESTERO	50.000.000,00	50.000.000,00	50.000.000,00	0,00	50.000.000,00	0,00
26 - ALTRI TRASFERIMENTI IN CONTO CAPITALE	0,00	8.347.768,00	7.674.593,00	673.175,00	8.347.768,00	9.702.196,00
31 - ACQUISIZIONI DI ATTIVITA' FINANZIARIE	79.017.906,00	79.017.906,00	0,00	0,00	0,00	34.338.617,58
<b>Totale</b>	<b>279.017.906,00</b>	<b>439.350.259,00</b>	<b>327.784.247,17</b>	<b>25.295.513,50</b>	<b>353.079.760,67</b>	<b>58.926.289,62</b>

RACCORDO FRA RISULTATI FINANZIARI E RENDICONTO GENERALE DELLO STATO	+ reiscrizioni residui perenti	-	73.047.755,00	73.043.637,81	4.114,94	
	+ debiti pregressi	-	0,00	0,00	0,00	
	+ residui di lett. F	n.a.	n.a.	n.a.	83.920.776,00	
	<b>RENDICONTO GENERALE DELLO STATO</b>					
	Competenza: Previsioni Iniziali	279.017.906,00				
	Competenza: Previsioni Definitive		512.398.014,00			
Competenza: Pagato			400.827.884,98			
Competenza: Rimasto da Pagare				109.220.404,44		
Residui: pagato					58.926.289,62	

**Principali fatti di gestione**

Pagamenti in conto competenza e/o impegni presi nel periodo di riferimento, se si esclude l'effetto della reiscrizione di residui perenti e la presenza di residui di lettera F, non sono in linea con gli stanziamenti definitivi. Lo scostamento è dovuto al fatto che solo parzialmente si sono verificati gli eventi cui il programma si riferisce. Gli stanziamenti definitivi sono maggiori degli stanziamenti iniziali per effetto di provvedimenti normativi intervenuti in corso d'anno. Tra questi:

- DMT n. 19795 var. di euro 150.000.000,00 sul cap. 7298 pg 1;
- DMT n. 43819 var. di euro -2.918.285,00 sul cap. 7298 pg 1;
- DMT n. 58256 var. di euro 4.902.870,00 sul cap. 7165 pg 1;
- DMT n. 58256 var. di euro 8.347.768,00 sul cap. 7299 pg 1;
- DMT n. 63906 var. di euro -100.000.000,00 sul cap. 1900 pg 1;
- DMT n. 63906 var. di euro 100.000.000,00 sul cap. 1902 pg 1.



**NOTE INTEGRATIVE AL RENDICONTO GENERALE DELLO STATO 2012**  
**020 - MINISTERO DELL'ECONOMIA E DELLE FINANZE**  
**SEZIONE II**

**Risultati finanziari e principali fatti di gestione per Programma**

Missione	8 Competitivita' e sviluppo delle imprese (011)
Programma	8.3 Interventi di sostegno tramite il sistema della fiscalita' (011.009)
Descrizione del programma	Trasferimenti per crediti d'imposta vari, bonus occupazione, credito imposta concentrazione delle imprese, autotrasportatori, agricoltura

**Risultati finanziari**

Categorie economiche	Previsioni 2012		Consuntivo 2012			
	Stanziamen- ti iniziali c/competenza (LB)	Stanziamen- ti definitivi c/competenza (*)	Pagato c/competenza (*)	Residui accertati di nuova formazione (*)	Totale (5) = (3) + (4)	Pagato c/residui (6)
	(1)	(2)	(3)	(4)	(5) = (3) + (4)	(6)
6 - TRASFERIMENTI CORRENTI A IMPRESE	39.438.821,00	38.395.022,00	10.850.917,33	10.754.526,48	21.605.443,81	15.041.632,00
23 - CONTRIBUTI AGLI INVESTIMENTI AD IMPRESE	682.950.618,00	688.714.695,00	645.566.000,00	38.700.000,00	684.266.000,00	169.700.000,00
<b>Totale</b>	<b>722.389.439,00</b>	<b>727.109.717,00</b>	<b>656.416.917,33</b>	<b>49.454.526,48</b>	<b>705.871.443,81</b>	<b>184.741.632,00</b>

RACCORDO FRA RISULTATI FINANZIARI E RENDICONTO GENERALE DELLO STATO	+ reiscrizioni residui perenti	-	0,00	0,00	0,00		
	+ debiti pregressi	-	0,00	0,00	0,00		
	+ residui di lett. F	n.a.	n.a.	n.a.	0,00		
	<b>RENDICONTO GENERALE DELLO STATO</b>						
	<b>Competenza: Previsioni Iniziali</b>	<b>722.389.439,00</b>					
	<b>Competenza: Previsioni Definitive</b>		<b>727.109.717,00</b>				
<b>Competenza: Pagato</b>			<b>656.416.917,33</b>				
<b>Competenza: Rimasto da Pagare</b>				<b>49.454.526,48</b>			
<b>Residui: pagato</b>						<b>184.741.632,00</b>	

**Principali fatti di gestione**

i risultati finanziari sono determinati dalle normative, da accordi e/o convenzioni

**NOTE INTEGRATIVE AL RENDICONTO GENERALE DELLO STATO 2012**  
**020 - MINISTERO DELL'ECONOMIA E DELLE FINANZE**  
**SEZIONE II**

**Risultati finanziari e principali fatti di gestione per Programma**

Missione	9 Diritto alla mobilita' (013)
Programma	9.1 Sostegno allo sviluppo del trasporto (013.008)
Descrizione del programma	Contratti di servizio per trasferimenti correnti al gruppo FS Spa, ANAS Spa e ENAV Spa.; Mutui per sistemi ferroviari passanti, metropolitane e parcheggi; Progetto Malpensa 2000; Trasferimenti a Fincantieri e Credito navale, Agenzia Sicurezza del Volo

**Risultati finanziari**

LEGENDA Previsioni 2012 = risorse finanziarie attribuite al programma in termini di stanziamenti c/competenza iniziali (1) e definitivi (2). Consuntivo 2012 = risorse finanziarie impiegate nell'anno sul programma in termini di pagamenti in c/competenza (3) + Residui accertati in c/competenza al termine dell'esercizio (4) e Pagamenti totali in c/residui (5). Residui accertati = rimasto da pagare in c/competenza al termine dell'esercizio ad esclusione dei residui di stanziamento (lett. F).  (*) Gli importi delle colonne (2), (3) e (4) sono al netto di somme destinate al pagamento di debiti pregressi, ivi inclusi residui perenti reiscritti in bilancio.	Previsioni 2012		Consuntivo 2012			
	Stanziamenti iniziali c/competenza (LB)	Stanziamenti definitivi c/competenza (*)	Pagato c/competenza (*)	Residui accertati di nuova formazione (*)	Totale	Pagato c/residui
	(1)	(2)	(3)	(4)	(5) = (3) + (4)	(6)
<b>Categorie economiche</b>						
4 - TRASFERIMENTI CORRENTI AD AMMINISTRAZIONI PUBBLICHE	13.798.570,00	13.781.972,00	13.781.972,00	0,00	13.781.972,00	0,00
6 - TRASFERIMENTI CORRENTI A IMPRESE	1.824.854.636,00	2.140.936.663,00	1.626.493.257,53	514.443.405,47	2.140.936.663,00	488.570.183,80
22 - CONTRIBUTI AGLI INVESTIMENTI AD AMMINISTRAZIONI PUBBLICHE	66.647.070,00	126.485.434,00	126.485.434,00	0,00	126.485.434,00	772.700.522,00
23 - CONTRIBUTI AGLI INVESTIMENTI AD IMPRESE	2.218.802.925,00	2.590.184.255,00	757.006.976,00	1.832.156.736,00	2.589.163.712,00	1.387.842.026,82
<b>Totale</b>	<b>4.124.103.201,00</b>	<b>4.871.388.324,00</b>	<b>2.523.767.639,53</b>	<b>2.346.600.141,47</b>	<b>4.870.367.781,00</b>	<b>2.649.112.732,62</b>

RACCORDO FRA RISULTATI FINANZIARI E RENDICONTO GENERALE DELLO STATO	+ reiscrizioni residui perenti	-	371.131.685,00	371.131.684,61	0,00	
	+ debiti pregressi	-	0,00	0,00	0,00	
	+ residui di lett. F	n.a.	n.a.	n.a.	0,00	
	RENDICONTO GENERALE DELLO STATO					
	Competenza: Previsioni Iniziali	4.124.103.201,00				
	Competenza: Previsioni Definitive		5.242.520.009,00			
Competenza: Pagato			2.894.899.324,14			
Competenza: Rimasto da Pagare				2.346.600.141,47		
Residui: pagato						2.649.112.732,62

**Principali fatti di gestione**

Pagamenti in conto competenza e/o impegni presi nel periodo di riferimento sono in linea con gli stanziamenti definitivi, maggiori degli stanziamenti iniziali per effetto di provvedimenti normativi intervenuti in corso d'anno. Tra questi:

DMT n. 21910 var. di euro 300.000.000,00 sul cap. 7122 pg 1;  
DMT n. 43819 var. di euro -365,00 sul cap. 1723 pg 1;  
DMT n. 43819 var. di euro -31.142.306,00 sul cap. 7122 pg 2;  
DMT n. 43819 var. di euro -30.595,00 sul cap. 7123 pg 7;  
DMT n. 43819 var. di euro -55.824,00 sul cap. 7365 pg 1;  
DMT n. 50969 var. di euro 316.082.027,00 sul cap. 1544 pg 1;  
DMT n. 54521 var. di euro 140.000.000,00 sul cap. 7122 pg 1;  
DMT n. 63030 var. di euro -15.933,00 sul cap. 1723 pg 1;  
DMT n. 78236 var. di euro 60.000.000,00 sul cap. 7372 pg 1;  
DMT n. 112462 var. di euro -37.417.058,00 sul cap. 7122 pg 2;  
DMT n. 112462 var. di euro -28.711,00 sul cap. 7123 pg 7;  
DMT n. 112462 var. di euro -105.812,00 sul cap. 7365 pg 1.

**NOTE INTEGRATIVE AL RENDICONTO GENERALE DELLO STATO 2012**  
**020 - MINISTERO DELL'ECONOMIA E DELLE FINANZE**  
**SEZIONE II**

**Risultati finanziari e principali fatti di gestione per Programma**

Missione	10 Infrastrutture pubbliche e logistica (014)
Programma	10.1 Opere pubbliche e infrastrutture (014.008)
Descrizione del programma	Salvaguardia Venezia, Torino 2006, infrastrutture Guardia di Finanza, Autorita' vigilanza LL.PP., trasferimenti per l'edilizia sanitaria

**Risultati finanziari**

LEGENDA Previsioni 2012 = risorse finanziarie attribuite al programma in termini di stanziamenti c/competenza iniziali (1) e definitivi (2). Consuntivo 2012 = risorse finanziarie impiegate nell'anno sul programma in termini di pagamenti in c/competenza (3) + Residui accertati in c/competenza al termine dell'esercizio (4) e Pagamenti totali in c/residui (6). Residui accertati = rimasto da pagare in c/competenza al termine dell'esercizio ad esclusione dei residui di stanziamento (lett. F).  (* ) Gli importi delle colonne (2), (3) e (4) sono al netto di somme destinate al pagamento di debiti pregressi, ivi inclusi residui perenti reiscritti in bilancio.	Previsioni 2012		Consuntivo 2012			
	Stanziamenti iniziali c/competenza (LB)	Stanziamenti definitivi c/competenza (*)	Pagato c/competenza (*)	Residui accertati di nuova formazione (*)	Totale	Pagato c/residui
	(1)	(2)	(3)	(4)	(5) = (3) + (4)	(6)

Categorie economiche						
4 - TRASFERIMENTI CORRENTI AD AMMINISTRAZIONI PUBBLICHE	2.395.545,00	2.303.279,00	0,00	2.303.279,00	2.303.279,00	0,00
22 - CONTRIBUTI AGLI INVESTIMENTI AD AMMINISTRAZIONI PUBBLICHE	328.752.721,00	1.181.229.617,00	5.928.868,30	1.175.300.748,70	1.181.229.617,00	867.824.346,74
<b>Totale</b>	<b>331.146.266,00</b>	<b>1.183.532.896,00</b>	<b>5.928.868,30</b>	<b>1.177.604.027,70</b>	<b>1.183.532.896,00</b>	<b>867.824.346,74</b>

RACCORDO FRA RISULTATI FINANZIARI E RENDICONTO GENERALE DELLO STATO	+ reiscrizioni residui perenti	-	0,00	0,00	0,00	
	+ debiti pregressi	-	0,00	0,00	0,00	
	+ residui di lett. F	n.a.	n.a.	n.a.	0,00	
	RENDICONTO GENERALE DELLO STATO					
	Competenza: Previsioni Iniziali	331.146.266,00				
	Competenza: Previsioni Definitive		1.183.532.896,00			
Competenza: Pagato			5.928.868,30			
Competenza: Rimasto da Pagare				1.177.604.027,70		
Residui: pagato						
						867.824.346,74

**Principali fatti di gestione**

Trasferimento di risorse effettuato in parte per carenza di risorse finanziarie'

**NOTE INTEGRATIVE AL RENDICONTO GENERALE DELLO STATO 2012**  
**020 - MINISTERO DELL'ECONOMIA E DELLE FINANZE**  
**SEZIONE II**  
**Risultati finanziari e principali fatti di gestione per Programma**

Missione	11 Comunicazioni (015)
Programma	11.1 Servizi postali e telefonici (015.003)
Descrizione del programma	Trasferimenti correnti a Poste italiane Spa

### Risultati finanziari

LEGENDA Previsioni 2012 = risorse finanziarie attribuite al programma in termini di stanziamenti c/competenza iniziali (1) e definitivi (2). Consuntivo 2012 = risorse finanziarie impiegate nell'anno sul programma in termini di pagamenti in c/competenza (3) + Residui accertati in c/competenza al termine dell'esercizio (4) e Pagamenti totali in c/residui (6). Residui accertati = rimasto da pagare in c/competenza al termine dell'esercizio ad esclusione dei residui di stanziamento (lett. F).  (* Gli importi delle colonne (2), (3) e (4) sono al netto di somme destinate al pagamento di debiti pregressi, ivi inclusi residui perenti reiscritti in bilancio.	Previsioni 2012		Consuntivo 2012			
	Stanziamenti iniziali c/competenza (LB)	Stanziamenti definitivi c/competenza (*)	Pagato c/competenza (*)	Residui accertati di nuova formazione (*)	Totale	Pagato c/residui
	(1)	(2)	(3)	(4)	(5) = (3) + (4)	(6)

Categorie economiche						
6 - TRASFERIMENTI CORRENTI A IMPRESE	332.561.745,00	332.524.413,00	10.924.413,00	321.600.000,00	332.524.413,00	621.600.000,00
23 - CONTRIBUTI AGLI INVESTIMENTI AD IMPRESE	147.800.781,00	147.800.781,00	0,00	147.800.780,07	147.800.780,07	160.928.634,24
<b>Totale</b>	<b>480.362.526,00</b>	<b>480.325.194,00</b>	<b>10.924.413,00</b>	<b>469.400.780,07</b>	<b>480.325.193,07</b>	<b>782.528.634,24</b>

RACCORDO FRA RISULTATI FINANZIARI E RENDICONTO GENERALE DELLO STATO	+ reiscrizioni residui perenti	-	72.723.481,00	72.723.481,00	0,00	
	+ debiti pregressi	-	0,00	0,00	0,00	
	+ residui di lett. F	n.a.	n.a.	n.a.	0,00	
	<b>RENDICONTO GENERALE DELLO STATO</b>					
	<b>Competenza: Previsioni Iniziali</b>	<b>480.362.526,00</b>				
	<b>Competenza: Previsioni Definitive</b>		<b>553.048.675,00</b>			
<b>Competenza: Pagato</b>			<b>83.647.894,00</b>			
<b>Competenza: Rimasto da Pagare</b>				<b>469.400.780,07</b>		
<b>Residui: pagato</b>						
						<b>782.528.634,24</b>

### Principali fatti di gestione

Pagamenti in conto competenza e/o impegni presi nel periodo di riferimento sono in linea con gli stanziamenti definitivi, minori degli stanziamenti iniziali se si esclude l'effetto della reiscrizione di residui perenti. Tra i provvedimenti normativi intervenuti in corso d'anno:  
DMT n. 43819 var. di euro -20.324,00 sul cap. 1496 pg 1;  
DMT n. 112462 var. di euro -17.008,00 sul cap. 1496 pg 1.

**NOTE INTEGRATIVE AL RENDICONTO GENERALE DELLO STATO 2012**  
**020 - MINISTERO DELL'ECONOMIA E DELLE FINANZE**  
**SEZIONE II**

**Risultati finanziari e principali fatti di gestione per Programma**

Missione	11 Comunicazioni (015)
Programma	11.2 Sostegno all'editoria (015.004)
Descrizione del programma	Fondo editoria; Attivita' in materia di radiodiffusione ed editoria; Garante comunicazioni; Mutui per programmi di telecomunicazioni; Risorse assegnate alla Presidenza del Consiglio dei Ministri destinate alle imprese radiofoniche ed editoriali, alla diffusione all'estero di notizie italiane attraverso agenzie d'informazione, pubblicita' di utilita' sociale

**Risultati finanziari**

LEGENDA Previsioni 2012 = risorse finanziarie attribuite al programma in termini di stanziamenti c/competenza iniziali (1) e definitivi (2). Consuntivo 2012 = risorse finanziarie impiegate nell'anno sul programma in termini di pagamenti in c/competenza (3) + Residui accertati in c/competenza al termine dell'esercizio (4) e Pagamenti totali in c/residui (6). Residui accertati = rimasto da pagare in c/competenza al termine dell'esercizio ad esclusione dei residui di stanziamento (lett. F).	Previsioni 2012		Consuntivo 2012			
	Stanziamenti iniziali c/competenza (LB)	Stanziamenti definitivi c/competenza (*)	Pagato c/competenza (*)	Residui accertati di nuova formazione (*)	Totale	Pagato c/residui
	(1)	(2)	(3)	(4)	(5) = (3) + (4)	(6)

(\*) Gli importi delle colonne (2), (3) e (4) sono al netto di somme destinate al pagamento di debiti pregressi, ivi inclusi residui perenti reiscritti in bilancio.

Categorie economiche						
4 - TRASFERIMENTI CORRENTI AD AMMINISTRAZIONI PUBBLICHE	128.449.466,00	175.874.373,00	165.969.937,75	9.904.435,00	175.874.372,75	20.500.000,00
6 - TRASFERIMENTI CORRENTI A IMPRESE	31.391.000,00	31.391.000,00	0,00	31.391.000,00	31.391.000,00	13.267.254,62
23 - CONTRIBUTI AGLI INVESTIMENTI AD IMPRESE	9.421.100,00	9.240.700,00	8.655.135,00	585.565,00	9.240.700,00	0,00
26 - ALTRI TRASFERIMENTI IN CONTO CAPITALE	0,00	0,00	0,00	0,00	0,00	0,00
<b>Totale</b>	<b>169.261.566,00</b>	<b>216.506.073,00</b>	<b>174.625.072,75</b>	<b>41.881.000,00</b>	<b>216.506.072,75</b>	<b>33.767.254,62</b>

RACCORDO FRA RISULTATI FINANZIARI E RENDICONTO GENERALE DELLO STATO	+ reiscrizioni residui perenti	-	17.611.748,00	4.358.340,09	13.253.386,40	
	+ debiti pregressi	-	0,00	0,00	0,00	
	+ residui di lett. F	n.a.	n.a.	n.a.	0,00	
	<b>RENDICONTO GENERALE DELLO STATO</b>					
	<b>Competenza: Previsioni Iniziali</b>	169.261.566,00				
	<b>Competenza: Previsioni Definitive</b>		234.117.821,00			
<b>Competenza: Pagato</b>			178.983.412,84			
<b>Competenza: Rimasto da Pagare</b>				55.134.386,40		
<b>Residui: pagato</b>					33.767.254,62	

**Principali fatti di gestione**

Pagamenti in conto competenza e/o impegni presi nel periodo di riferimento, se si esclude l'effetto della reiscrizione di residui perenti, sono in linea con gli stanziamenti definitivi, maggiori degli stanziamenti iniziali per effetto di provvedimenti normativi intervenuti in corso d'anno. Tra questi:

- DMT n. 21910 var. di euro 50.000.000,00 sul cap. 2183 pg 1;
- DMT n. 43819 var. di euro -2.287,00 sul cap. 1575 pg 1;
- DMT n. 43819 var. di euro -1.871.974,00 sul cap. 2183 pg 1;
- DMT n. 43819 var. di euro -137.467,00 sul cap. 7442 pg 1;
- DMT n. 63030 var. di euro -115.267,00 sul cap. 1575 pg 1;
- DMT n. 112462 var. di euro -585.565,00 sul cap. 2183 pg 1;
- DMT n. 112462 var. di euro -42.933,00 sul cap. 7442 pg 1.

**NOTE INTEGRATIVE AL RENDICONTO GENERALE DELLO STATO 2012**  
**020 - MINISTERO DELL'ECONOMIA E DELLE FINANZE**  
**SEZIONE II**  
**Risultati finanziari e principali fatti di gestione per Programma**

Missione	12 Ricerca e innovazione (017)
Programma	12.1 Ricerca di base e applicata (017.015)
Descrizione del programma	Trasferimenti all'Agenzia innovazione Tecnologica, FIRS, IIT, progetti di ricerca, potenziamento ricerca scientifica, progetti strategici settore informatico, Collegio Europeo di Parma, Centro Geomorfologia integrata; Incentivi alla ricerca farmaceutica

<b>Risultati finanziari</b>						
Categorie economiche	Previsioni 2012		Consuntivo 2012			
	Stanziam. iniziali c/competenza (LB)	Stanziam. definitivi c/competenza (*)	Pagato c/competenza (*)	Residui accertati di nuova formazione (*)	Totale	Pagato c/residui
	(1)	(2)	(3)	(4)	(5) = (3) + (4)	(6)
4 - TRASFERIMENTI CORRENTI AD AMMINISTRAZIONI PUBBLICHE	10.035.370,00	9.994.605,00	9.993.159,00	1.446,00	9.994.605,00	139.124,00
22 - CONTRIBUTI AGLI INVESTIMENTI AD AMMINISTRAZIONI PUBBLICHE	100.814.516,00	99.517.500,00	98.702.984,00	0,00	98.702.984,00	0,00
23 - CONTRIBUTI AGLI INVESTIMENTI AD IMPRESE	25.822.845,00	25.320.456,00	0,00	25.320.456,00	25.320.456,00	25.320.456,00
<b>Totale</b>	<b>136.672.731,00</b>	<b>134.832.561,00</b>	<b>108.696.143,00</b>	<b>25.321.902,00</b>	<b>134.018.045,00</b>	<b>25.459.580,00</b>

RACCORDO FRA RISULTATI FINANZIARI E RENDICONTO GENERALE DELLO STATO	+ reiscrizioni residui perenti	-	417.681,00	417.680,19	0,00	
	+ debiti pregressi	-	0,00	0,00	0,00	
	+ residui di lett. F	n.a.	n.a.	n.a.	0,00	
	<b>RENDICONTO GENERALE DELLO STATO</b>					
	<b>Competenza: Previsioni Iniziali</b>	<b>136.672.731,00</b>				
	<b>Competenza: Previsioni Definitive</b>		<b>135.250.242,00</b>			
	<b>Competenza: Pagato</b>			<b>109.113.823,19</b>		
<b>Competenza: Rimasto da Pagare</b>				<b>25.321.902,00</b>		
<b>Residui: pagato</b>					<b>25.459.580,00</b>	

<b>Principali fatti di gestione</b>	
Pagamenti in conto competenza e/o impegni presi nel periodo di riferimento sono sostanzialmente in linea con gli stanziamenti definitivi, minori degli stanziamenti iniziali per effetto di provvedimenti normativi intervenuti in corso d'anno. Tra questi:	
DMT n. 43819 var. di euro -4.940,00 sul cap. 1707 pg 1;	
DMT n. 43819 var. di euro -27.581,00 sul cap. 1908 pg 1;	
DMT n. 43819 var. di euro -502.389,00 sul cap. 7310 pg 1;	
DMT n. 43819 var. di euro -1.297.016,00 sul cap. 7380 pg 1;	
DMT n. 63030 var. di euro -9.690,00 sul cap. 1908 pg 1;	
DMT n. 87297 var. di euro 1.446,00 sul cap. 1716 pg 2.	

**NOTE INTEGRATIVE AL RENDICONTO GENERALE DELLO STATO 2012**  
**020 - MINISTERO DELL'ECONOMIA E DELLE FINANZE**  
**SEZIONE II**

**Risultati finanziari e principali fatti di gestione per Programma**

Missione	13 Sviluppo sostenibile e tutela del territorio e dell'ambiente (018)
Programma	13.2 Sostegno allo sviluppo sostenibile (018.014)
Descrizione del programma	Trasferimenti per rimborso metrebuss, bonus autoveicoli, rinnovo parco autocarri, contributo veicoli gas metano, GPL, elettriche; Trasferimenti al fondo promozione GPL; fondo efficienza energetica, regolazione addizionale consumo energia elettrica; Metanizzazione

**Risultati finanziari**

LEGENDA Previsioni 2012 = risorse finanziarie attribuite al programma in termini di stanziamenti c/competenza iniziali (1) e definitivi (2). Consuntivo 2012 = risorse finanziarie impiegate nell'anno sul programma in termini di pagamenti in c/competenza (3) + Residui accertati in c/competenza al termine dell'esercizio (4) e Pagamenti totali in c/residui (6). Residui accertati = rimasto da pagare in c/competenza al termine dell'esercizio ad esclusione dei residui di stanziamento (lett. F).  (* Gli importi delle colonne (2), (3) e (4) sono al netto di somme destinate al pagamento di debiti pregressi, ivi inclusi residui perenti reiscritti in bilancio.	Previsioni 2012		Consuntivo 2012			
	Stanziamenti iniziali c/competenza (LB)	Stanziamenti definitivi c/competenza (*)	Pagato c/competenza (*)	Residui accertati di nuova formazione (*)	Totale	Pagato c/residui
	(1)	(2)	(3)	(4)	(5) = (3) + (4)	(6)
<b>Categorie economiche</b>						
22 - CONTRIBUTI AGLI INVESTIMENTI AD AMMINISTRAZIONI PUBBLICHE	2.173.280,00	2.173.280,00	0,00	0,00	0,00	0,00
23 - CONTRIBUTI AGLI INVESTIMENTI AD IMPRESE	34.638.846,00	34.638.846,00	2.050.051,09	30.690.818,01	32.740.869,10	2.597.730,97
26 - ALTRI TRASFERIMENTI IN CONTO CAPITALE	0,00	0,00	0,00	0,00	0,00	0,00
<b>Totale</b>	<b>36.812.126,00</b>	<b>36.812.126,00</b>	<b>2.050.051,09</b>	<b>30.690.818,01</b>	<b>32.740.869,10</b>	<b>2.597.730,97</b>

RACCORDO FRA RISULTATI FINANZIARI E RENDICONTO GENERALE DELLO STATO	+ reiscrizioni residui perenti	-	307.533,00	131.289,95	176.242,42	
	+ debiti pregressi	-	0,00	0,00	0,00	
	+ residui di lett. F	n.a.	n.a.	n.a.	0,00	
	<b>RENDICONTO GENERALE DELLO STATO</b>					
	<b>Competenza: Previsioni Iniziali</b>	<b>36.812.126,00</b>				
	<b>Competenza: Previsioni Definitive</b>		<b>37.119.659,00</b>			
	<b>Competenza: Pagato</b>			<b>2.181.341,04</b>		
<b>Competenza: Rimasto da Pagare</b>				<b>30.867.060,43</b>		
<b>Residui: pagato</b>					<b>2.597.730,97</b>	

**Principali fatti di gestione**

Pagamenti in conto competenza e/o impegni presi nel periodo di riferimento sono sostanzialmente in linea con gli stanziamenti definitivi, aumentati rispetto a quelli iniziali per effetto della reiscrizione di residui perenti. Gli stanziamenti definitivi si sono rivelati superiori rispetto alle effettive esigenze di un ammontare di circa l'11%.

**NOTE INTEGRATIVE AL RENDICONTO GENERALE DELLO STATO 2012**  
**020 - MINISTERO DELL'ECONOMIA E DELLE FINANZE**  
**SEZIONE II**  
**Risultati finanziari e principali fatti di gestione per Programma**

Missione	14 Casa e assetto urbanistico (019)
Programma	14.1 Edilizia abitativa e politiche territoriali (019.001)
Descrizione del programma	Mutui edilizia residenziale a seguito di eventi calamitosi; Trasferimenti ai fondi per le spese sostenute dalle famiglie per esigenze abitative di studenti universitari, fondo giovani coppie, fondi per costruzione immobili Guardia di Finanza

Categorie economiche	Previsioni 2012		Consuntivo 2012			
	Stanzamenti iniziali c/competenza (LB)	Stanzamenti definitivi c/competenza (*)	Pagato c/competenza (*)	Residui accertati di nuova formazione (*)	Totale	Pagato c/residui
	(1)	(2)	(3)	(4)	(5) = (3) + (4)	(6)
4 - TRASFERIMENTI CORRENTI AD AMMINISTRAZIONI PUBBLICHE	1.217.972,00	1.217.972,00	0,00	1.217.972,00	1.217.972,00	1.860.109,38
24 - CONTRIBUTI AGLI INVESTIMENTI A FAMIGLIE E ISTITUZIONI SOCIALI PRIVATE	0,00	10.000.000,00	10.000.000,00	0,00	10.000.000,00	0,00
25 - CONTRIBUTI AGLI INVESTIMENTI A ESTERO	265.500.000,00	260.336.028,00	260.336.028,00	0,00	260.336.028,00	0,00
26 - ALTRI TRASFERIMENTI IN CONTO CAPITALE	445.689,00	445.689,00	0,00	0,00	0,00	0,00
<b>Totale</b>	<b>267.163.661,00</b>	<b>271.999.689,00</b>	<b>270.336.028,00</b>	<b>1.217.972,00</b>	<b>271.554.000,00</b>	<b>1.860.109,38</b>

RACCORDO FRA RISULTATI FINANZIARI E RENDICONTO GENERALE DELLO STATO	+ reiscrizioni residui perenti	-	0,00	0,00	0,00	
	+ debiti pregressi	-	0,00	0,00	0,00	
	+ residui di lett. F	n.a.	n.a.	n.a.	0,00	
	<b>RENDICONTO GENERALE DELLO STATO</b>					
	Competenza: Previsioni Iniziali	267.163.661,00				
	Competenza: Previsioni Definitive		271.999.689,00			
Competenza: Pagato			270.336.028,00			
Competenza: Rimasto da Pagare				1.217.972,00		
Residui: pagato					1.860.109,38	

Principali fatti di gestione	
Pagamenti in conto competenza e/o impegni presi nel periodo di riferimento sono in linea con gli stanziamenti definitivi, maggiori degli stanziamenti iniziali per effetto di provvedimenti normativi intervenuti in corso d'anno. Tra questi:	
DMT n. 7911 var. di euro 10.000.000,00 sul cap. 7075 pg 1;	
DMT n. 43819 var. di euro -5.145.909,00 sul cap. 7817 pg 1;	
DMT n. 43819 var. di euro -18.063,00 sul cap. 7817 pg 3;	
DDG n. 88358 var. di euro 909.041,86 sul cap. 7817 pg 1;	
DDG n. 88358 var. di euro -909.041,86 sul cap. 7817 pg 3.	



**NOTE INTEGRATIVE AL RENDICONTO GENERALE DELLO STATO 2012**  
**020 - MINISTERO DELL'ECONOMIA E DELLE FINANZE**  
**SEZIONE II**  
**Risultati finanziari e principali fatti di gestione per Programma**

Missione	15 Tutela della salute (020)
Programma	15.1 Programmazione sanitaria in materia di livelli essenziali di assistenza e assistenza in materia sanitaria umana (020.003)
Descrizione del programma	

Risultati finanziari		Previsioni 2012		Consuntivo 2012			
		Stanziamen- ti iniziali c/competenza (LB)	Stanziamen- ti definitivi c/competenza (*)	Pagato c/competenza (*)	Residui accertati di nuova formazione (*)	Totale	Pagato c/residui
LEGENDA		(1)	(2)	(3)	(4)	(5) = (3) + (4)	(6)
<small>Previsioni 2012 = risorse finanziarie attribuite al programma in termini di stanziamenti c/competenza iniziali (1) e definitivi (2).            Consuntivo 2012 = risorse finanziarie impiegate nell'anno sul programma in termini di pagamenti in c/competenza (3) + Residui accertati in c/competenza al termine dell'esercizio (4) e Pagamenti totali in c/residui (6).            Residui accertati = rimasto da pagare in c/competenza al termine dell'esercizio ad esclusione dei residui di stanziamento (lett. F).</small>							
<small>(*) Gli importi delle colonne (2), (3) e (4) sono al netto di somme destinate al pagamento di debiti pregressi, ivi inclusi residui perenti reiscritti in bilancio.</small>							
<b>Categorie economiche</b>							
26 - ALTRI TRASFERIMENTI IN CONTO CAPITALE		0,00	0,00	0,00	0,00	0,00	0,00
<b>Totale</b>		0,00	0,00	0,00	0,00	0,00	0,00
RACCORDO FRA RISULTATI FINANZIARI E RENDICONTO GENERALE DELLO STATO	+ reiscrizioni residui perenti	-	101.135.575,00	101.135.575,00	0,00		
	+ debiti pregressi	-	0,00	0,00	0,00		
	+ residui di lett. F	n.a.	n.a.	n.a.	0,00		
	<b>RENDICONTO GENERALE DELLO STATO</b>						
	<b>Competenza: Previsioni Iniziali</b>	0,00					
	<b>Competenza: Previsioni Definitive</b>		101.135.575,00				
	<b>Competenza: Pagato</b>			101.135.575,00			
<b>Competenza: Rimasto da Pagare</b>					0,00		
	<b>Residui: pagato</b>						0,00

**Principali fatti di gestione**

A questo Programma non sono state attribuite risorse finanziarie ne in termini di stanziamenti c/competenza iniziali ne in termini di stanziamenti definitivi.

**NOTE INTEGRATIVE AL RENDICONTO GENERALE DELLO STATO 2012**  
**020 - MINISTERO DELL'ECONOMIA E DELLE FINANZE**  
**SEZIONE II**

**Risultati finanziari e principali fatti di gestione per Programma**

Missione	16 Istruzione scolastica (022)
Programma	16.1 Sostegno all'istruzione (022.010)
Descrizione del programma	Rimborso per le scuole paritarie, agevolazioni istruzione scolastica; Trasferimenti per l'edilizia scolastica

**Risultati finanziari**

Categorie economiche	Previsioni 2012		Consuntivo 2012			
	Stanziam. iniziali c/competenza (LB)	Stanziam. definitivi c/competenza (*)	Pagato c/competenza (*)	Residui accertati di nuova formazione (*)	Totale	Pagato c/residui
	(1)	(2)	(3)	(4)	(5) = (3) + (4)	(6)
4 - TRASFERIMENTI CORRENTI AD AMMINISTRAZIONI PUBBLICHE	25.356.779,00	10.510.448,00	0,00	10.510.448,00	10.510.448,00	14.514.653,00
26 - ALTRI TRASFERIMENTI IN CONTO CAPITALE	0,00	0,00	0,00	0,00	0,00	0,00
<b>Totale</b>	<b>25.356.779,00</b>	<b>10.510.448,00</b>	<b>0,00</b>	<b>10.510.448,00</b>	<b>10.510.448,00</b>	<b>14.514.653,00</b>

RACCORDO FRA RISULTATI FINANZIARI E RENDICONTO GENERALE DELLO STATO	+ reiscrizioni residui perenti	-	21.200,00	21.200,00	0,00	
	+ debiti pregressi	-	0,00	0,00	0,00	
	+ residui di lett. F	n.a.	n.a.	n.a.	0,00	
	<b>RENDICONTO GENERALE DELLO STATO</b>					
	<b>Competenza: Previsioni Iniziali</b>	<b>25.356.779,00</b>				
	<b>Competenza: Previsioni Definitive</b>		<b>10.531.648,00</b>			
<b>Competenza: Pagato</b>			<b>21.200,00</b>			
<b>Competenza: Rimasto da Pagare</b>				<b>10.510.448,00</b>		
<b>Residui: pagato</b>					<b>14.514.653,00</b>	

**Principali fatti di gestione**

Trasferimento di risorse non effettuato.

**NOTE INTEGRATIVE AL RENDICONTO GENERALE DELLO STATO 2012**  
**020 - MINISTERO DELL'ECONOMIA E DELLE FINANZE**  
**SEZIONE II**

**Risultati finanziari e principali fatti di gestione per Programma**

Missione	17 Diritti sociali, politiche sociali e famiglia (024)
Programma	17.1 Protezione sociale per particolari categorie (024.005)
Descrizione del programma	Erogazione delle pensioni di guerra; Erogazione delle indennita' per i beni perduti all'estero, pensioni sociali e benefici ai militari e deportati; Trasferimenti per Commissioni mediche periferiche di verifica, bonus figli, assegno nucleo familiare, pensioni privilegiate assegni e medaglie

Categorie economiche	Previsioni 2012		Consuntivo 2012			
	Stanziameti iniziali c/competenza (LB)	Stanziameti definitivi c/competenza (*)	Pagato c/competenza (*)	Residui accertati di nuova formazione (*)	Totale	Pagato c/residui
	(1)	(2)	(3)	(4)	(5) = (3) + (4)	(6)
2 - CONSUMI INTERMEDI	857.763,00	850.062,00	850.062,00	0,00	850.062,00	0,00
4 - TRASFERIMENTI CORRENTI AD AMMINISTRAZIONI PUBBLICHE	4.322.820.850,00	4.322.884.394,00	4.027.208.921,24	241.168.808,40	4.268.377.729,64	251.320.519,85
5 - TRASFERIMENTI CORRENTI A FAMIGLIE E ISTITUZIONI SOCIALI PRIVATE	9.134.788,00	8.887.109,00	4.784.931,62	4.102.177,38	8.887.109,00	4.102.177,38
6 - TRASFERIMENTI CORRENTI A IMPRESE	0,00	6.745.800,00	0,00	6.745.800,00	6.745.800,00	3.000.000,00
12 - ALTRE USCITE CORRENTI	965.733,00	948.799,00	948.799,00	0,00	948.799,00	154.613.250,00
25 - CONTRIBUTI AGLI INVESTIMENTI A ESTERO	8.085.700,00	57.901.440,00	3.950.284,75	490.272,00	4.440.556,75	22.816.184,98
26 - ALTRI TRASFERIMENTI IN CONTO CAPITALE	246.033,00	240.259,00	0,00	0,00	0,00	0,00
<b>Totale</b>	<b>4.342.110.867,00</b>	<b>4.398.457.863,00</b>	<b>4.037.742.998,61</b>	<b>252.507.057,78</b>	<b>4.290.250.056,39</b>	<b>435.852.132,21</b>

RACCORDO FRA RISULTATI FINANZIARI E RENDICONTO GENERALE DELLO STATO	+ reiscrizioni residui perenti	-	0,00	0,00	0,00	
	+ debiti pregressi	-	0,00	0,00	0,00	
	+ residui di lett. F	n.a.	n.a.	n.a.	53.460.883,25	
	<b>RENDICONTO GENERALE DELLO STATO</b>					
	<b>Competenza: Previsioni Iniziali</b>	<b>4.342.110.867,00</b>				
	<b>Competenza: Previsioni Definitive</b>		<b>4.398.457.863,00</b>			
	<b>Competenza: Pagato</b>			<b>4.037.742.998,61</b>		
<b>Competenza: Rimasto da Pagare</b>				<b>305.967.941,03</b>		
<b>Residui: pagato</b>					<b>435.852.132,21</b>	

**NOTE INTEGRATIVE AL RENDICONTO GENERALE DELLO STATO 2012**  
**020 - MINISTERO DELL'ECONOMIA E DELLE FINANZE**  
**SEZIONE II**  
**Risultati finanziari e principali fatti di gestione per Programma**

Missione	17 Diritti sociali, politiche sociali e famiglia (024)
Programma	17.1 Protezione sociale per particolari categorie (024.005)
Descrizione del programma	Erogazione delle pensioni di guerra; Erogazione delle indennita' per i beni perduti all'estero, pensioni sociali e benefici ai militari e deportati; Trasferimenti per Commissioni mediche periferiche di verifica, bonus figli, assegno nucleo familiare, pensioni privilegiate assegni e medaglie

<b>Principali fatti di gestione</b>
<p>Pagamenti in conto competenza e/o impegni presi nel periodo di riferimento sono sostanzialmente in linea con gli stanziamenti definitivi, maggiori degli stanziamenti iniziali per effetto di provvedimenti normativi intervenuti in corso d'anno. Tra questi:</p> <p>DMT n. 26809 var. di euro 50.000.000,00 sul cap. 7258 pg 1;  DMT n. 43819 var. di euro -88.860,00 sul cap. 1639 pg 1;  DMT n. 43819 var. di euro -3.708,00 sul cap. 5210 pg 1;  DMT n. 43819 var. di euro -12.526,00 sul cap. 5211 pg 1;  DMT n. 43819 var. di euro -37.077,00 sul cap. 7256 pg 1;  DMT n. 43819 var. di euro -70.168,00 sul cap. 7256 pg 2;  DMT n. 43819 var. di euro -1.413,00 sul cap. 7256 pg 3;  DMT n. 43819 var. di euro -9.728,00 sul cap. 7256 pg 4;  DMT n. 43819 var. di euro -1.994,00 sul cap. 7325 pg 1;  DMT n. 48000 var. di euro 63.544,00 sul cap. 1643 pg 1;  DMT n. 70424 var. di euro 4.016.171,00 sul cap. 1618 pg 1;  DMT n. 104135 var. di euro 2.729.629,00 sul cap. 1618 pg 1;  DMT n. 112462 var. di euro -158.819,00 sul cap. 1639 pg 1;  DMT n. 112462 var. di euro -3.993,00 sul cap. 5210 pg 1;  DMT n. 112462 var. di euro -4.408,00 sul cap. 5211 pg 1;  DMT n. 112462 var. di euro -3.780,00 sul cap. 7325 pg 1.</p>

**NOTE INTEGRATIVE AL RENDICONTO GENERALE DELLO STATO 2012**  
**020 - MINISTERO DELL'ECONOMIA E DELLE FINANZE**  
**SEZIONE II**

**Risultati finanziari e principali fatti di gestione per Programma**

Missione	17 Diritti sociali, politiche sociali e famiglia (024)
Programma	17.2 Garanzia dei diritti dei cittadini (024.006)
Descrizione del programma	Indennizzi a seguito di sentenze della Corte europea dei diritti dell'uomo e per mancato rispetto del termine ragionevole del processo, indennizzi per errori giudiziari ed ingiusta detenzione; risarcimento dei danni cagionati nell'esercizio delle funzioni giudiziarie; attività relative alle cause di servizio, inabilità ed inidoneità

**Risultati finanziari**

Categorie economiche	Previsioni 2012		Consuntivo 2012			
	Stanzamenti iniziali c/competenza (LB)	Stanzamenti definitivi c/competenza (*)	Pagato c/competenza (*)	Residui accertati di nuova formazione (*)	Totale	Pagato c/residui
	(1)	(2)	(3)	(4)	(5) = (3) + (4)	(6)
1 - REDDITI DA LAVORO DIPENDENTE	11.033.506,00	10.093.936,00	5.809.208,05	112.627,64	5.921.835,69	47.627,41
2 - CONSUMI INTERMEDI	21.780.397,00	18.473.718,00	4.487.824,23	4.650.733,54	9.138.557,77	4.350.567,13
3 - IMPOSTE PAGATE SULLA PRODUZIONE	700.946,00	744.248,00	341.848,29	0,00	341.848,29	0,00
5 - TRASFERIMENTI CORRENTI A FAMIGLIE E ISTITUZIONI SOCIALI PRIVATE	31.782.642,00	48.782.642,00	44.044.202,41	4.738.095,42	48.782.297,83	33.491.455,51
12 - ALTRE USCITE CORRENTI	18.991.025,00	18.991.025,00	12.246.541,67	3.816.895,93	16.063.437,60	257.549,18
<b>Totale</b>	<b>84.288.516,00</b>	<b>97.085.569,00</b>	<b>66.929.624,65</b>	<b>13.318.352,53</b>	<b>80.247.977,18</b>	<b>38.147.199,23</b>

RACCORDO FRA RISULTATI FINANZIARI E RENDICONTO GENERALE DELLO STATO	+ reiscrizioni residui perenti	-	12.008,00	11.814,16	175,90	
	+ debiti pregressi	-	0,00	0,00	0,00	
	+ residui di lett. F	n.a.	n.a.	n.a.	0,00	
	<b>RENDICONTO GENERALE DELLO STATO</b>					
	Competenza: Previsioni Iniziali	<b>84.288.516,00</b>				
	Competenza: Previsioni Definitive		<b>97.097.577,00</b>			
Competenza: Pagato			<b>66.941.438,81</b>			
Competenza: Rimasto da Pagare				<b>13.318.528,43</b>		
Residui: pagato					<b>38.147.199,23</b>	

**Principali fatti di gestione**

Le risorse definitive stanziare sul Programma risultano incrementate complessivamente di 12,8 mln euro. In particolare, per i redditi da lavoro dipendente la riduzione è stata determinata da una compensazione effettuata con la legge di assetto 2012.

Le risorse per consumi intermedi sono diminuite di 3,3 mln euro in seguito all'applicazione del DL 95/2012 articolo 1 c.21 che ha richiesto la riduzione, a partire dal 2012, delle spese per acquisti di beni e servizi. La riduzione ha impattato sulle spese dei medici convenzionati per l'attività delle commissioni mediche di verifica.

La categoria "trasferimenti correnti alle famiglie" si è incrementata di 17,0 mln euro per l'applicazione dell'art. 3-bis c. 5 del DL 211/2011 "Norme in materia di riparazione per l'ingiusta detenzione", trattandosi di somme da corrispondere per l'esecuzione di sentenze a titolo di equa riparazione e risarcimenti per ingiusta detenzione nei casi di errori giudiziari.

**NOTE INTEGRATIVE AL RENDICONTO GENERALE DELLO STATO 2012**  
**020 - MINISTERO DELL'ECONOMIA E DELLE FINANZE**  
**SEZIONE II**

**Risultati finanziari e principali fatti di gestione per Programma**

Missione	17 Diritti sociali, politiche sociali e famiglia (024)
Programma	17.3 Sostegno alla famiglia (024.007)
Descrizione del programma	Programmazione, indirizzo e monitoraggio per interventi a sostegno delle realta' familiari; Osservatorio per il contrasto della pedofilia; Attivita' internazionale in materia di adozioni

**Risultati finanziari**

LEGENDA Previsioni 2012 = risorse finanziarie attribuite al programma in termini di stanziamenti c/competenza iniziali (1) e definitivi (2). Consuntivo 2012 = risorse finanziarie impiegate nell'anno sul programma in termini di pagamenti in c/competenza (3) + Residui accertati in c/competenza al termine dell'esercizio (4) e Pagamenti totali in c/residui (6). Residui accertati = rimasto da pagare in c/competenza al termine dell'esercizio ad esclusione dei residui di stanziamento (lett. F).  (* Gli importi delle colonne (2), (3) e (4) sono al netto di somme destinate al pagamento di debiti pregressi, ivi inclusi residui perenti reiscritti in bilancio.	Previsioni 2012		Consuntivo 2012			
	Stanziamenti iniziali c/competenza (LB)	Stanziamenti definitivi c/competenza (*)	Pagato c/competenza (*)	Residui accertati di nuova formazione (*)	Totale	Pagato c/residui
	(1)	(2)	(3)	(4)	(5) = (3) + (4)	(6)
<b>Categorie economiche</b>						
4 - TRASFERIMENTI CORRENTI AD AMMINISTRAZIONI PUBBLICHE	33.107.010,00	16.718.799,00	16.718.799,00	0,00	16.718.799,00	950.000,00
<b>Totale</b>	<b>33.107.010,00</b>	<b>16.718.799,00</b>	<b>16.718.799,00</b>	<b>0,00</b>	<b>16.718.799,00</b>	<b>950.000,00</b>

RACCORDO FRA RISULTATI FINANZIARI E RENDICONTO GENERALE DELLO STATO	+ reiscrizioni residui perenti	-	0,00	0,00	0,00	
	+ debiti pregressi	-	0,00	0,00	0,00	
	+ residui di lett. F	n.a.	n.a.	n.a.	0,00	
	RENDICONTO GENERALE DELLO STATO					
	Competenza: Previsioni Iniziali	33.107.010,00				
	Competenza: Previsioni Definitive		16.718.799,00			
	Competenza: Pagato			16.718.799,00		
Competenza: Rimasto da Pagare				0,00		
Residui: pagato						950.000,00

**Principali fatti di gestione**

I pagamenti sono sostanzialmente in linea con gli stanziamenti definitivi, diminuiti rispetto a quelli iniziali per effetto di provvedimenti normativi. Tra questi:

DMT n. 21910 var. di euro 5.000.000,00 sul cap. 2102 pg 1;  
 DMT n. 39761 var. di euro -21.144.490,00 sul cap. 2102 pg 1;  
 DMT n. 43819 var. di euro -140.714,00 sul cap. 2102 pg 1;  
 DMT n. 43819 var. di euro -14.591,00 sul cap. 2118 pg 1;  
 DMT n. 112462 var. di euro -84.533,00 sul cap. 2102 pg 1;  
 DMT n. 112462 var. di euro -3.883,00 sul cap. 2118 pg 1.

**NOTE INTEGRATIVE AL RENDICONTO GENERALE DELLO STATO 2012**  
**020 - MINISTERO DELL'ECONOMIA E DELLE FINANZE**  
**SEZIONE II**

**Risultati finanziari e principali fatti di gestione per Programma**

Missione	17 Diritti sociali, politiche sociali e famiglia (024)
Programma	17.4 Promozione e garanzia dei diritti e delle pari opportunità' (024.008)
Descrizione del programma	Risorse assegnate alla Presidenza del Consiglio dei Ministri destinate all'affermazione dei diritti della persona, il rispetto delle pari opportunità' e lo sviluppo della politica di genere

**Risultati finanziari**

Categorie economiche	Previsioni 2012		Consuntivo 2012			
	Stanziam. iniziali c/competenza (LB)	Stanziam. definitivi c/competenza (*)	Pagato c/competenza (*)	Residui accertati di nuova formazione (*)	Totale	Pagato c/residui
	(1)	(2)	(3)	(4)	(5) = (3) + (4)	(6)
4 - TRASFERIMENTI CORRENTI AD AMMINISTRAZIONI PUBBLICHE	20.152.529,00	21.733.459,00	20.108.858,00	1.624.601,00	21.733.459,00	833.136,00
<b>Totale</b>	<b>20.152.529,00</b>	<b>21.733.459,00</b>	<b>20.108.858,00</b>	<b>1.624.601,00</b>	<b>21.733.459,00</b>	<b>833.136,00</b>

RACCORDO FRA RISULTATI FINANZIARI E RENDICONTO GENERALE DELLO STATO	+ reiscrizioni residui perenti	-	0,00	0,00	0,00	
	+ debiti pregressi	-	0,00	0,00	0,00	
	+ residui di lett. F	n.a.	n.a.	n.a.	0,00	
	RENDICONTO GENERALE DELLO STATO					
	Competenza: Previsioni Iniziali	20.152.529,00				
	Competenza: Previsioni Definitive		21.733.459,00			
Competenza: Pagato			20.108.858,00			
Competenza: Rimasto da Pagare				1.624.601,00		
Residui: pagato					833.136,00	

**Principali fatti di gestione**

Pagamenti in conto competenza e/o impegni presi nel periodo di riferimento sono in linea con gli stanziamenti definitivi, maggiori degli stanziamenti iniziali per effetto di provvedimenti normativi intervenuti in corso d'anno. Tra questi:

DMT n. 11289 var. di euro 398.901,00 sul cap. 1733 pg 1;  
DMT n. 43819 var. di euro -133.244,00 sul cap. 1733 pg 1;  
DMT n. 43819 var. di euro -142.943,00 sul cap. 2108 pg 1;  
DMT n. 61541 var. di euro 869.044,00 sul cap. 1733 pg 1;  
DMT n. 63030 var. di euro -84.911,00 sul cap. 1733 pg 1;  
DMT n. 98982 var. di euro 791.465,00 sul cap. 1733 pg 1;  
DMT n. 112462 var. di euro -57.025,00 sul cap. 1733 pg 1;  
DMT n. 112462 var. di euro -60.357,00 sul cap. 2108 pg 1.

**NOTE INTEGRATIVE AL RENDICONTO GENERALE DELLO STATO 2012**  
**020 - MINISTERO DELL'ECONOMIA E DELLE FINANZE**  
**SEZIONE II**  
**Risultati finanziari e principali fatti di gestione per Programma**

Missione	17 Diritti sociali, politiche sociali e famiglia (024)
Programma	17.5 Lotta alle dipendenze (024.004)
Descrizione del programma	Prevenzione e recupero dalle tossicodipendenze e dalle alcool dipendenze; Attivazione di opportune sinergie con le altre Amministrazioni dello Stato; Coordinamento degli organismi tecnico-scientifici previsti dalla normativa di settore

<b>Risultati finanziari</b>						
LEGENDA Previsioni 2012 = risorse finanziarie attribuite al programma in termini di stanziamenti c/competenza iniziali (1) e definitivi (2). Consuntivo 2012 = risorse finanziarie impiegate nell'anno sul programma in termini di pagamenti in c/competenza (3) + Residui accertati in c/competenza al termine dell'esercizio (4) e Pagamenti totali in c/residui (5). Residui accertati = rimasto da pagare in c/competenza al termine dell'esercizio ad esclusione dei residui di stanziamento (lett. F).  (* ) Gli importi delle colonne (2), (3) e (4) sono al netto di somme destinate al pagamento di debiti pregressi, ivi inclusi residui perenti reiscritti in bilancio.	Previsioni 2012		Consuntivo 2012			
	Stanziamenti iniziali c/competenza (LB)	Stanziamenti definitivi c/competenza (*)	Pagato c/competenza (*)	Residui accertati di nuova formazione (*)	Totale	Pagato c/residui
	(1)	(2)	(3)	(4)	(5) = (3) + (4)	(6)
<b>Categorie economiche</b>						
4 - TRASFERIMENTI CORRENTI AD AMMINISTRAZIONI PUBBLICHE	6.270.803,00	9.997.042,00	9.997.042,00	0,00	9.997.042,00	0,00
<b>Totale</b>	<b>6.270.803,00</b>	<b>9.997.042,00</b>	<b>9.997.042,00</b>	<b>0,00</b>	<b>9.997.042,00</b>	<b>0,00</b>

RACCORDO FRA RISULTATI FINANZIARI E RENDICONTO GENERALE DELLO STATO	+ reiscrizioni residui perenti	-	0,00	0,00	0,00	
	+ debiti pregressi	-	0,00	0,00	0,00	
	+ residui di lett. F	n.a.	n.a.	n.a.	0,00	
	<b>RENDICONTO GENERALE DELLO STATO</b>					
	<b>Competenza: Previsioni Iniziali</b>	<b>6.270.803,00</b>				
	<b>Competenza: Previsioni Definitive</b>		<b>9.997.042,00</b>			
	<b>Competenza: Pagato</b>			<b>9.997.042,00</b>		
<b>Competenza: Rimasto da Pagare</b>				<b>0,00</b>		
<b>Residui: pagato</b>					<b>0,00</b>	

<b>Principali fatti di gestione</b>	
I pagamenti sono sostanzialmente in linea con gli stanziamenti definitivi, aumentati rispetto a quelli iniziali per effetto di provvedimenti normativi. Tra questi: DMT n. 43819 var. di euro -81.333,00 sul cap. 2113 pg 1; DMT n. 58992 var. di euro 3.854.134,00 sul cap. 2113 pg 1; DMT n. 112462 var. di euro -46.562,00 sul cap. 2113 pg 1.	



**NOTE INTEGRATIVE AL RENDICONTO GENERALE DELLO STATO 2012**  
**020 - MINISTERO DELL'ECONOMIA E DELLE FINANZE**  
**SEZIONE II**

**Risultati finanziari e principali fatti di gestione per Programma**

Missione	17 Diritti sociali, politiche sociali e famiglia (024)
Programma	17.6 Sostegno in favore di pensionati di guerra ed assimilati, perseguitati politici e razziali (024.011)
Descrizione del programma	Trasferimenti alle famiglie per pensioni ed assegni di guerra e simili

**Risultati finanziari**

Categorie economiche	Previsioni 2012		Consuntivo 2012			
	Stanziam. iniziali c/competenza (LB)	Stanziam. definitivi c/competenza (*)	Pagato c/competenza (*)	Residui accertati di nuova formazione (*)	Totale	Pagato c/residui
	(1)	(2)	(3)	(4)	(5) = (3) + (4)	(6)
2 - CONSUMI INTERMEDI	0,00	0,00	0,00	0,00	0,00	0,00
5 - TRASFERIMENTI CORRENTI A FAMIGLIE E ISTITUZIONI SOCIALI PRIVATE	875.027.599,00	875.027.599,00	762.213.155,35	658.021,72	762.871.177,07	480.732,15
12 - ALTRE USCITE CORRENTI	0,00	0,00	0,00	0,00	0,00	0,00
<b>Totale</b>	<b>875.027.599,00</b>	<b>875.027.599,00</b>	<b>762.213.155,35</b>	<b>658.021,72</b>	<b>762.871.177,07</b>	<b>480.732,15</b>

RACCORDO FRA RISULTATI FINANZIARI E RENDICONTO GENERALE DELLO STATO	+ reiscrizioni residui perenti	-	3.725,00	3.000,00	724,26	
	+ debiti pregressi	-	0,00	0,00	0,00	
	+ residui di lett. F	n.a.	n.a.	n.a.	0,00	
	<b>RENDICONTO GENERALE DELLO STATO</b>					
	<b>Competenza: Previsioni Iniziali</b>	<b>875.027.599,00</b>				
	<b>Competenza: Previsioni Definitive</b>		<b>875.051.324,00</b>			
<b>Competenza: Pagato</b>			<b>762.216.155,35</b>			
<b>Competenza: Rimasto da Pagare</b>				<b>658.745,98</b>		
<b>Residui: pagato</b>					<b>480.732,15</b>	

**Principali fatti di gestione**

Le risorse stanziate per il triennio sono non rimodulabili e come tali predeterminate sulla base del numero dei beneficiari e dell'assegno spettante definito normativamente e non hanno subito variazioni nel complesso. Si rileva solo una compensazioni tra capitoli all'interno del Programma.

**NOTE INTEGRATIVE AL RENDICONTO GENERALE DELLO STATO 2012**  
**020 - MINISTERO DELL'ECONOMIA E DELLE FINANZE**  
**SEZIONE II**

**Risultati finanziari e principali fatti di gestione per Programma**

Missione	18 Politiche previdenziali (025)
Programma	18.1 Previdenza obbligatoria e complementare, sicurezza sociale - trasferimenti agli enti ed organismi interessati (025.002)
Descrizione del programma	Trasferimenti a fondi e casse previdenziali, INPS, INPDAP, INAIL, fondi gestori previdenza complementare, fondo portuali, indennita' buonuscita, IPOST, fondi assistenza finanziari

**Risultati finanziari**

LEGENDA Previsioni 2012 = risorse finanziarie attribuite al programma in termini di stanziamenti c/competenza iniziali (1) e definitivi (2). Consuntivo 2012 = risorse finanziarie impiegate nell'anno sul programma in termini di pagamenti in c/competenza (3) + Residui accertati in c/competenza al termine dell'esercizio (4) e Pagamenti totali in c/residui (5). Residui accertati = rimasto da pagare in c/competenza al termine dell'esercizio ad esclusione dei residui di stanziamento (lett. F).  (* Gli importi delle colonne (2), (3) e (4) sono al netto di somme destinate al pagamento di debiti pregressi, ivi inclusi residui perenti reiscritti in bilancio.	Previsioni 2012		Consuntivo 2012			
	Stanziamenti iniziali c/competenza (LB)	Stanziamenti definitivi c/competenza (*)	Pagato c/competenza (*)	Residui accertati di nuova formazione (*)	Totale	Pagato c/residui
	(1)	(2)	(3)	(4)	(5) = (3) + (4)	(6)

Categorie economiche						
1 - REDDITI DA LAVORO DIPENDENTE	11.150.000.000,00	11.150.000.000,00	11.149.795.624,24	0,00	11.149.795.624,24	50.000.000,00
4 - TRASFERIMENTI CORRENTI AD AMMINISTRAZIONI PUBBLICHE	1.441.945.924,00	1.557.375.699,00	524.104.992,30	963.705.327,58	1.487.810.319,88	329.372.875,57
6 - TRASFERIMENTI CORRENTI A IMPRESE	30.832.477,00	30.832.477,00	30.574.249,00	0,00	30.574.249,00	0,00
23 - CONTRIBUTI AGLI INVESTIMENTI AD IMPRESE	877.977,00	877.977,00	877.977,00	0,00	877.977,00	0,00
<b>Totale</b>	<b>12.623.656.378,00</b>	<b>12.739.086.153,00</b>	<b>11.705.352.842,54</b>	<b>963.705.327,58</b>	<b>12.669.058.170,12</b>	<b>379.372.875,57</b>

RACCORDO FRA RISULTATI FINANZIARI E RENDICONTO GENERALE DELLO STATO	+ reiscrizioni residui perenti	-	46.143.382,00	46.143.381,71	0,00	
	+ debiti pregressi	-	0,00	0,00	0,00	
	+ residui di lett. F	n.a.	n.a.	n.a.	0,00	
	<b>RENDICONTO GENERALE DELLO STATO</b>					
	Competenza: Previsioni Iniziali	12.623.656.378,00				
	Competenza: Previsioni Definitive		12.785.229.535,00			
	Competenza: Pagato			11.751.496.224,25		
Competenza: Rimasto da Pagare				963.705.327,58		
Residui: pagato					379.372.875,57	

**Principali fatti di gestione**

Pagamenti in conto competenza e/o impegni presi nel periodo di riferimento sono in linea con gli stanziamenti definitivi, maggiori degli stanziamenti iniziali per effetto di provvedimenti normativi intervenuti in corso d'anno. Tra questi:

- DMT n. 43819 var. di euro -31.990,00 sul cap. 1586 pg 1;
- DMT n. 43819 var. di euro -1.092.548,00 sul cap. 2156 pg 1;
- DMT n. 76966 var. di euro 51.408.560,00 sul cap. 1585 pg 1;
- DMT n. 76966 var. di euro 67.957.319,00 sul cap. 1673 pg 1;
- DMT n. 89377 var. di euro -1.756.278,00 sul cap. 1604 pg 1;
- DMT n. 112462 var. di euro -30.020,00 sul cap. 1586 pg 1;
- DMT n. 112462 var. di euro -1.025.268,00 sul cap. 2156 pg 1.

**NOTE INTEGRATIVE AL RENDICONTO GENERALE DELLO STATO 2012**  
**020 - MINISTERO DELL'ECONOMIA E DELLE FINANZE**  
**SEZIONE II**  
**Risultati finanziari e principali fatti di gestione per Programma**

Missione	19 Politiche per il lavoro (026)
Programma	19.1 Infortuni sul lavoro (026.002)
Descrizione del programma	Rimborsi INAIL, Fondo militari infortunati

### Risultati finanziari

Categorie economiche	Previsioni 2012		Consuntivo 2012			
	Stanziamen- ti iniziali c/competenza (LB)	Stanziamen- ti definitivi c/competenza (*)	Pagato c/competenza (*)	Residui accertati di nuova formazione (*)	Totale (5) = (3) + (4)	Pagato c/residui (6)
	(1)	(2)	(3)	(4)	(5) = (3) + (4)	(6)
4 - TRASFERIMENTI CORRENTI AD AMMINISTRAZIONI PUBBLICHE	5.827.000,00	10.714.262,00	10.714.262,00	0,00	10.714.262,00	0,00
<b>Totale</b>	<b>5.827.000,00</b>	<b>10.714.262,00</b>	<b>10.714.262,00</b>	<b>0,00</b>	<b>10.714.262,00</b>	<b>0,00</b>

RACCORDO FRA RISULTATI FINANZIARI E RENDICONTO GENERALE DELLO STATO	+ reiscrizioni residui perenti	-	0,00	0,00	0,00	
	+ debiti pregressi	-	0,00	0,00	0,00	
	+ residui di lett. F	n.a.	n.a.	n.a.	0,00	
	RENDICONTO GENERALE DELLO STATO					
	Competenza: Previsioni Iniziali	5.827.000,00				
	Competenza: Previsioni Definitive		10.714.262,00			
Competenza: Pagato			10.714.262,00			
Competenza: Rimasto da Pagare				0,00		
Residui: pagato					0,00	

### Principali fatti di gestione

Pagamenti in conto competenza e/o impegni presi nel periodo di riferimento sono in linea con gli stanziamenti, aumentati in corso d'anno per effetto di provvedimenti normativi. Tra questi:  
 DMT n. 48000 var. di euro 4.000.000,00 sul cap. 1663 pg 1;  
 DMT n. 76966 var. di euro 500.000,00 sul cap. 1662 pg 1;  
 DMT n. 76966 var. di euro 387.262,00 sul cap. 1664 pg 1.

**NOTE INTEGRATIVE AL RENDICONTO GENERALE DELLO STATO 2012**  
**020 - MINISTERO DELL'ECONOMIA E DELLE FINANZE**  
**SEZIONE II**

**Risultati finanziari e principali fatti di gestione per Programma**

Missione	20 Immigrazione, accoglienza e garanzia dei diritti (027)
Programma	20.2 Rapporti con le confessioni religiose (027.007)
Descrizione del programma	Fondo edifici di culto, trasferimenti alle confessioni religiose per il riparto dell'8 per mille Irpef

**Risultati finanziari**

LEGENDA Previsioni 2012 = risorse finanziarie attribuite al programma in termini di stanziamenti c/competenza iniziali (1) e definitivi (2). Consuntivo 2012 = risorse finanziarie impiegate nell'anno sul programma in termini di pagamenti in c/competenza (3) + Residui accertati in c/competenza al termine dell'esercizio (4) e Pagamenti totali in c/residui (6). Residui accertati = rimasto da pagare in c/competenza al termine dell'esercizio ad esclusione dei residui di stanziamento (lett. F).  (* Gli importi delle colonne (2), (3) e (4) sono al netto di somme destinate al pagamento di debiti pregressi, ivi inclusi residui perenti reiscritti in bilancio.	Previsioni 2012		Consuntivo 2012			
	Stanziamenti iniziali c/competenza (LB)	Stanziamenti definitivi c/competenza (*)	Pagato c/competenza (*)	Residui accertati di nuova formazione (*)	Totale	Pagato c/residui
	(1)	(2)	(3)	(4)	(5) = (3) + (4)	(6)
<b>Categorie economiche</b>						
5 - TRASFERIMENTI CORRENTI A FAMIGLIE E ISTITUZIONI SOCIALI PRIVATE	1.150.785.000,00	1.173.589.397,00	1.173.589.396,47	0,00	1.173.589.396,47	0,00
<b>Totale</b>	1.150.785.000,00	1.173.589.397,00	1.173.589.396,47	0,00	1.173.589.396,47	0,00

RACCORDO FRA RISULTATI FINANZIARI E RENDICONTO GENERALE DELLO STATO	+ reiscrizioni residui perenti	-	0,00	0,00	0,00	
	+ debiti pregressi	-	0,00	0,00	0,00	
	+ residui di lett. F	n.a.	n.a.	n.a.	0,00	
	<b>RENDICONTO GENERALE DELLO STATO</b>					
	<b>Competenza: Previsioni Iniziali</b>	1.150.785.000,00				
	<b>Competenza: Previsioni Definitive</b>		1.173.589.397,00			
	<b>Competenza: Pagato</b>			1.173.589.396,47		
<b>Competenza: Rimasto da Pagare</b>				0,00		
<b>Residui: pagato</b>					0,00	

**Principali fatti di gestione**

i risultati finanziari sono determinati dalle normative, da accordi e/o convenzioni

**NOTE INTEGRATIVE AL RENDICONTO GENERALE DELLO STATO 2012**  
**020 - MINISTERO DELL'ECONOMIA E DELLE FINANZE**  
**SEZIONE II**  
**Risultati finanziari e principali fatti di gestione per Programma**

Missione	21 Organi costituzionali, a rilevanza costituzionale e Presidenza del Consiglio dei ministri (001)
Programma	21.1 Organi costituzionali (001.001)
Descrizione del programma	Trasferimenti alla Presidenza della Repubblica, a Camera, Senato e Corte costituzionale. Trasferimenti per spese elettorali partiti politici

### Risultati finanziari

Categorie economiche	Previsioni 2012		Consuntivo 2012			
	Stanzamenti iniziali c/competenza (LB)	Stanzamenti definitivi c/competenza (*)	Pagato c/competenza (*)	Residui accertati di nuova formazione (*)	Totale	Pagato c/residui
	(1)	(2)	(3)	(4)	(5) = (3) + (4)	(6)
4 - TRASFERIMENTI CORRENTI AD AMMINISTRAZIONI PUBBLICHE	1.801.628.721,00	1.801.628.721,00	1.780.028.719,53	0,00	1.780.028.719,53	0,00
5 - TRASFERIMENTI CORRENTI A FAMIGLIE E ISTITUZIONI SOCIALI PRIVATE	182.349.705,00	182.349.705,00	182.320.016,95	0,00	182.320.016,95	0,00
<b>Totale</b>	<b>1.983.978.426,00</b>	<b>1.983.978.426,00</b>	<b>1.962.348.736,48</b>	<b>0,00</b>	<b>1.962.348.736,48</b>	<b>0,00</b>

RACCORDO FRA RISULTATI FINANZIARI E RENDICONTO GENERALE DELLO STATO	+ reiscrizioni residui perenti	-	0,00	0,00	0,00	
	+ debiti pregressi	-	0,00	0,00	0,00	
	+ residui di lett. F	n.a.	n.a.	n.a.	0,00	
	<b>RENDICONTO GENERALE DELLO STATO</b>					
	<b>Competenza: Previsioni Iniziali</b>	<b>1.983.978.426,00</b>				
	<b>Competenza: Previsioni Definitive</b>		<b>1.983.978.426,00</b>			
	<b>Competenza: Pagato</b>			<b>1.962.348.736,48</b>		
<b>Competenza: Rimasto da Pagare</b>				<b>0,00</b>		
<b>Residui: pagato</b>					<b>0,00</b>	

### Principali fatti di gestione

Pagamenti in conto competenza e/o impegni presi nel periodo di riferimento sono in linea con gli stanziamenti definitivi.

**NOTE INTEGRATIVE AL RENDICONTO GENERALE DELLO STATO 2012**  
**020 - MINISTERO DELL'ECONOMIA E DELLE FINANZE**  
**SEZIONE II**

**Risultati finanziari e principali fatti di gestione per Programma**

Missione	21 Organi costituzionali, a rilevanza costituzionale e Presidenza del Consiglio dei ministri (001)
Programma	21.2 Organi a rilevanza costituzionale (001.002)
Descrizione del programma	Trasferimenti a Corte dei conti, Consiglio di Stato, CNEL, CSM, Consiglio Giustizia Amministrativa della Regione Sicilia

**Risultati finanziari**

Categorie economiche	Previsioni 2012		Consuntivo 2012			
	Stanzamenti iniziali c/competenza (LB)	Stanzamenti definitivi c/competenza (*)	Pagato c/competenza (*)	Residui accertati di nuova formazione (*)	Totale	Pagato c/residui
	(1)	(2)	(3)	(4)	(5) = (3) + (4)	(6)
4 - TRASFERIMENTI CORRENTI AD AMMINISTRAZIONI PUBBLICHE	499.737.912,00	528.913.169,00	492.265.348,00	14.783.223,00	507.048.571,00	17.387.780,00
<b>Totale</b>	<b>499.737.912,00</b>	<b>528.913.169,00</b>	<b>492.265.348,00</b>	<b>14.783.223,00</b>	<b>507.048.571,00</b>	<b>17.387.780,00</b>

RACCORDO FRA RISULTATI FINANZIARI E RENDICONTO GENERALE DELLO STATO	+ reiscrizioni residui perenti	-	0,00	0,00	0,00	
	+ debiti pregressi	-	0,00	0,00	0,00	
	+ residui di lett. F	n.a.	n.a.	n.a.	0,00	
	<b>RENDICONTO GENERALE DELLO STATO</b>					
	<b>Competenza: Previsioni Iniziali</b>	<b>499.737.912,00</b>				
	<b>Competenza: Previsioni Definitive</b>		<b>528.913.169,00</b>			
	<b>Competenza: Pagato</b>			<b>492.265.348,00</b>		
<b>Competenza: Rimasto da Pagare</b>				<b>14.783.223,00</b>		
<b>Residui: pagato</b>					<b>17.387.780,00</b>	

**NOTE INTEGRATIVE AL RENDICONTO GENERALE DELLO STATO 2012**  
**020 - MINISTERO DELL'ECONOMIA E DELLE FINANZE**  
**SEZIONE II**  
**Risultati finanziari e principali fatti di gestione per Programma**

Missione	21 Organi costituzionali, a rilevanza costituzionale e Presidenza del Consiglio dei ministri (001)
Programma	21.2 Organi a rilevanza costituzionale (001.002)
Descrizione del programma	Trasferimenti a Corte dei conti, Consiglio di Stato, CNEL, CSM, Consiglio Giustizia Amministrativa della Regione Sicilia

**Principali fatti di gestione**

Pagamenti in conto competenza e/o impegni presi nel periodo di riferimento sono in linea con gli stanziamenti definitivi, maggiori degli stanziamenti iniziali per effetto di provvedimenti normativi intervenuti in corso d'anno. Tra questi:

DMT n. 28654 var. di euro 122.239,00 sul cap. 2171 pg 1;  
DMT n. 43819 var. di euro -444.299,00 sul cap. 2160 pg 1;  
DMT n. 43819 var. di euro -319.168,00 sul cap. 2170 pg 1;  
DMT n. 43819 var. di euro -373,00 sul cap. 2170 pg 4;  
DMT n. 43819 var. di euro -783,00 sul cap. 2182 pg 1;  
DMT n. 43819 var. di euro -9.479,00 sul cap. 2192 pg 1;  
DMT n. 43819 var. di euro -18.352,00 sul cap. 2195 pg 1;  
DMT n. 48223 var. di euro 83.238,00 sul cap. 2171 pg 1;  
DMT n. 65459 var. di euro 41.397,00 sul cap. 2171 pg 1;  
DMT n. 68653 var. di euro 58.804,00 sul cap. 2162 pg 1;  
DMT n. 87297 var. di euro 75.394,00 sul cap. 2162 pg 2;  
DMT n. 87297 var. di euro 21.502,00 sul cap. 2171 pg 2;  
DMT n. 87297 var. di euro 2.060,00 sul cap. 2178 pg 2;  
DMT n. 89377 var. di euro 144.398,00 sul cap. 2160 pg 1;  
DMT n. 101488 var. di euro 2.893,00 sul cap. 2162 pg 1;  
DMT n. 103778 var. di euro 19.500,00 sul cap. 2171 pg 1;  
DMT n. 104366 var. di euro 7.784.285,00 sul cap. 2170 pg 1;  
DMT n. 112462 var. di euro -138.979,00 sul cap. 2160 pg 1;  
DMT n. 112462 var. di euro 10.650.130,00 sul cap. 2162 pg 1;  
DMT n. 112462 var. di euro -99.838,00 sul cap. 2170 pg 1;  
DMT n. 112462 var. di euro -88,00 sul cap. 2170 pg 4;  
DMT n. 112462 var. di euro 11.214.468,00 sul cap. 2171 pg 1;  
DMT n. 112462 var. di euro -374,00 sul cap. 2182 pg 1;  
DMT n. 112462 var. di euro -4.536,00 sul cap. 2192 pg 1;  
DMT n. 112462 var. di euro -8.782,00 sul cap. 2195 pg 1.

**NOTE INTEGRATIVE AL RENDICONTO GENERALE DELLO STATO 2012**  
**020 - MINISTERO DELL'ECONOMIA E DELLE FINANZE**  
**SEZIONE II**

**Risultati finanziari e principali fatti di gestione per Programma**

Missione	21 Organi costituzionali, a rilevanza costituzionale e Presidenza del Consiglio dei ministri (001)
Programma	21.3 Presidenza del Consiglio dei Ministri (001.003)
Descrizione del programma	Trasferimenti per il funzionamento della Presidenza del Consigli dei Ministri; 8 per mille IRPEF - quota Stato

**Risultati finanziari**

Categorie economiche	Previsioni 2012		Consuntivo 2012			
	Stanziameti iniziali c/competenza (LB)	Stanziameti definitivi c/competenza (*)	Pagato c/competenza (*)	Residui accertati di nuova formazione (*)	Totale	Pagato c/residui
	(1)	(2)	(3)	(4)	(5) = (3) + (4)	(6)
<b>4 - TRASFERIMENTI CORRENTI AD AMMINISTRAZIONI PUBBLICHE</b>	411.069.269,00	408.114.735,00	346.790.233,03	59.136.964,97	405.927.198,00	148.194.613,97
<b>Totale</b>	411.069.269,00	408.114.735,00	346.790.233,03	59.136.964,97	405.927.198,00	148.194.613,97

RACCORDO FRA RISULTATI FINANZIARI E RENDICONTO GENERALE DELLO STATO	+ reiscrizioni residui perenti	-	0,00	0,00	0,00	
	+ debiti pregressi	-	0,00	0,00	0,00	
	+ residui di lett. F	n.a.	n.a.	n.a.	0,00	
	<b>RENDICONTO GENERALE DELLO STATO</b>					
	<b>Competenza: Previsioni Iniziali</b>	411.069.269,00				
	<b>Competenza: Previsioni Definitive</b>		408.114.735,00			
	<b>Competenza: Pagato</b>			346.790.233,03		
<b>Competenza: Rimasto da Pagare</b>				59.136.964,97		
<b>Residui: pagato</b>					148.194.613,97	

**Principali fatti di gestione**

Pagamenti in conto competenza e/o impegni presi nel periodo di riferimento sono in linea con gli stanziamenti definitivi, minori degli stanziamenti iniziali per effetto di provvedimenti normativi intervenuti in corso d'anno. Tra questi:

DMT n. 43819 var. di euro -813.899,00 sul cap. 2115 pg 1;  
DMT n. 43819 var. di euro -1.338.750,00 sul cap. 2185 pg 1;  
DMT n. 63030 var. di euro -5.000.000,00 sul cap. 2115 pg 1;  
DMT n. 87297 var. di euro 68.445,00 sul cap. 2120 pg 2;  
DMT n. 89377 var. di euro 774.122,00 sul cap. 2185 pg 3;  
DMT n. 109303 var. di euro 3.250.000,00 sul cap. 2121 pg 1;  
DMT n. 112462 var. di euro -670.681,00 sul cap. 2115 pg 1;  
DMT n. 112462 var. di euro 2.032.537,00 sul cap. 2120 pg 1;  
DMT n. 112462 var. di euro -1.256.308,00 sul cap. 2185 pg 1.



**NOTE INTEGRATIVE AL RENDICONTO GENERALE DELLO STATO 2012**  
**020 - MINISTERO DELL'ECONOMIA E DELLE FINANZE**  
**SEZIONE II**

**Risultati finanziari e principali fatti di gestione per Programma**

Missione	22 Giovani e sport (030)
Programma	22.1 Attivita' ricreative e sport (030.001)
Descrizione del programma	Trasferimenti a CONI

**Risultati finanziari**

Categorie economiche	Previsioni 2012		Consuntivo 2012			
	Stanziamen- ti iniziali c/competenza (LB)	Stanziamen- ti definitivi c/competenza (*)	Pagato c/competenza (*)	Residui accertati di nuova formazione (*)	Totale	Pagato c/residui
	(1)	(2)	(3)	(4)	(5) = (3) + (4)	(6)
4 - TRASFERIMENTI CORRENTI AD AMMINISTRAZIONI PUBBLICHE	410.803.992,00	414.377.457,00	414.377.457,00	0,00	414.377.457,00	7.429.345,00
22 - CONTRIBUTI AGLI INVESTIMENTI AD AMMINISTRAZIONI PUBBLICHE	140.154.501,00	140.154.501,00	130.620.249,25	9.534.139,13	140.154.388,38	2.404.000,00
26 - ALTRI TRASFERIMENTI IN CONTO CAPITALE	61.200.000,00	61.200.000,00	46.200.000,00	15.000.000,00	61.200.000,00	20.000.000,00
<b>Totale</b>	<b>612.158.493,00</b>	<b>615.731.958,00</b>	<b>591.197.706,25</b>	<b>24.534.139,13</b>	<b>615.731.845,38</b>	<b>29.833.345,00</b>

RACCORDO FRA RISULTATI FINANZIARI E RENDICONTO GENERALE DELLO STATO	+ reiscrizioni residui perenti	-	0,00	0,00	0,00	
	+ debiti pregressi	-	0,00	0,00	0,00	
	+ residui di lett. F	n.a.	n.a.	n.a.	0,00	
	<b>RENDICONTO GENERALE DELLO STATO</b>					
	<b>Competenza: Previsioni Iniziali</b>	<b>612.158.493,00</b>				
	<b>Competenza: Previsioni Definitive</b>		<b>615.731.958,00</b>			
<b>Competenza: Pagato</b>			<b>591.197.706,25</b>			
<b>Competenza: Rimasto da Pagare</b>				<b>24.534.139,13</b>		
<b>Residui: pagato</b>					<b>29.833.345,00</b>	

**Principali fatti di gestione**

Pagamenti in conto competenza e/o impegni presi nel periodo di riferimento sono in linea con gli stanziamenti definitivi, superiori rispetto a quelli iniziali per effetto di provvedimenti normativi. Tra questi:

DDG n. 9327 var. di euro 7.000,00 sul cap. 7366 pg 1;  
 DDG n. 9327 var. di euro -7.000,00 sul cap. 7366 pg 4;  
 DMT n. 33558 var. di euro 6.000.000,00 sul cap. 2111 pg 6;  
 DMT n. 43819 var. di euro -293.798,00 sul cap. 1896 pg 2;  
 DMT n. 43819 var. di euro -23.696,00 sul cap. 2111 pg 1;  
 DMT n. 63030 var. di euro -1.836.639,00 sul cap. 1896 pg 2;  
 DMT n. 63030 var. di euro -133.800,00 sul cap. 2111 pg 1;  
 DMT n. 112462 var. di euro -130.327,00 sul cap. 1896 pg 2;  
 DMT n. 112462 var. di euro -8.275,00 sul cap. 2111 pg 1.

**NOTE INTEGRATIVE AL RENDICONTO GENERALE DELLO STATO 2012**  
**020 - MINISTERO DELL'ECONOMIA E DELLE FINANZE**  
**SEZIONE II**

**Risultati finanziari e principali fatti di gestione per Programma**

Missione	22 Giovani e sport (030)
Programma	22.2 Incentivazione e sostegno alla gioventu' (030.002)
Descrizione del programma	Risorse assegnate della Presidenza del Consiglio dei Ministri destinate a promuovere la formazione culturale e professionale dei giovani e favorirne l'inserimento nel mondo del lavoro; Incentivazione alla progettualita' ed a nuove forme di imprenditorialita' giovanile

**Risultati finanziari**

LEGENDA Previsioni 2012 = risorse finanziarie attribuite al programma in termini di stanziamenti c/competenza iniziali (1) e definitivi (2). Consuntivo 2012 = risorse finanziarie impiegate nell'anno sul programma in termini di pagamenti in c/competenza (3) + Residui accertati in c/competenza al termine dell'esercizio (4) e Pagamenti totali in c/residui (6). Residui accertati = rimasto da pagare in c/competenza al termine dell'esercizio ad esclusione dei residui di stanziamento (lett. F).  (* Gli importi delle colonne (2), (3) e (4) sono al netto di somme destinate al pagamento di debiti pregressi, ivi inclusi residui perenti reiscritti in bilancio.	Previsioni 2012		Consuntivo 2012			
	Stanziamenti iniziali c/competenza (LB)	Stanziamenti definitivi c/competenza (*)	Pagato c/competenza (*)	Residui accertati di nuova formazione (*)	Totale	Pagato c/residui
	(1)	(2)	(3)	(4)	(5) = (3) + (4)	(6)
Categorie economiche						
4 - TRASFERIMENTI CORRENTI AD AMMINISTRAZIONI PUBBLICHE	9.479.343,00	7.291.199,00	7.291.198,67	0,00	7.291.198,67	252,00
<b>Totale</b>	<b>9.479.343,00</b>	<b>7.291.199,00</b>	<b>7.291.198,67</b>	<b>0,00</b>	<b>7.291.198,67</b>	<b>252,00</b>

RACCORDO FRA RISULTATI FINANZIARI E RENDICONTO GENERALE DELLO STATO	+ reiscrizioni residui perenti	-	0,00	0,00	0,00	
	+ debiti pregressi	-	0,00	0,00	0,00	
	+ residui di lett. F	n.a.	n.a.	n.a.	0,00	
	<b>RENDICONTO GENERALE DELLO STATO</b>					
	<b>Competenza: Previsioni Iniziali</b>	<b>9.479.343,00</b>				
	<b>Competenza: Previsioni Definitive</b>		<b>7.291.199,00</b>			
	<b>Competenza: Pagato</b>			<b>7.291.198,67</b>		
<b>Competenza: Rimasto da Pagare</b>				<b>0,00</b>		
<b>Residui: pagato</b>					<b>252,00</b>	

**Principali fatti di gestione**

I pagamenti in conto competenza nel periodo di riferimento sono in linea con gli stanziamenti definitivi, inferiori rispetto a quelli iniziali per effetto di provvedimenti normativi. Tra questi:

- DMT n. 21910 var. di euro 5.000.000,00 sul cap.2106 pg 1;
- DMT n. 39761 var. di euro -6.783518,00 sul cap.2106 pg 1;
- DMT n. 43819 var. di euro -493,00 sul cap.1597 pg 1;
- DMT n. 43819 var. di euro -18.113,00 sul cap.2106 pg 1;
- DMT n. 63030 var. di euro -16.545,00 sul cap.1597 pg 1;
- DMT n. 63030 var. di euro -344.573,00 sul cap.2106 pg 1;
- DMT n. 112462 var. di euro -24.902,00 sul cap.2106 pg 1.

**NOTE INTEGRATIVE AL RENDICONTO GENERALE DELLO STATO 2012**  
**020 - MINISTERO DELL'ECONOMIA E DELLE FINANZE**  
**SEZIONE II**

**Risultati finanziari e principali fatti di gestione per Programma**

Missione	23 Turismo (031)
Programma	23.1 Sviluppo e competitivita' del turismo (031.001)
Descrizione del programma	Risorse assegnate alla Presidenza del Consiglio dei Ministri destinate allo sviluppo ed all'incentivazione del turismo, ENIT

**Risultati finanziari**

Categorie economiche	Previsioni 2012		Consuntivo 2012			
	Stanzamenti iniziali c/competenza (LB)	Stanzamenti definitivi c/competenza (*)	Pagato c/competenza (*)	Residui accertati di nuova formazione (*)	Totale	Pagato c/residui
	(1)	(2)	(3)	(4)	(5) = (3) + (4)	(6)
4 - TRASFERIMENTI CORRENTI AD AMMINISTRAZIONI PUBBLICHE	28.662.522,00	25.057.208,00	25.003.758,00	53.450,00	25.057.208,00	27.889,00
<b>Totale</b>	28.662.522,00	25.057.208,00	25.003.758,00	53.450,00	25.057.208,00	27.889,00

RACCORDO FRA RISULTATI FINANZIARI E RENDICONTO GENERALE DELLO STATO	+ reiscrizioni residui perenti	-	0,00	0,00	0,00	
	+ debiti pregressi	-	0,00	0,00	0,00	
	+ residui di lett. F	n.a.	n.a.	n.a.	0,00	
	RENDICONTO GENERALE DELLO STATO					
	Competenza: Previsioni Iniziali	28.662.522,00				
	Competenza: Previsioni Definitive		25.057.208,00			
	Competenza: Pagato			25.003.758,00		
Competenza: Rimasto da Pagare				53.450,00		
Residui: pagato					27.889,00	

**Principali fatti di gestione**

Pagamenti in conto competenza e/o impegni presi nel periodo di riferimento sono in linea con gli stanziamenti definitivi ridotti rispetto a quelli iniziali per effetto di provvedimenti normativi Tra questi:

DMT n. 18355 var. di euro 28.138,00 sul cap. 2107 pg 1;  
 DMT n. 26809 var. di euro 250.000,00 sul cap. 2107 pg 6;  
 DMT n. 39761 var. di euro -3.586.266,00 sul cap. 2107 pg 1;  
 DMT n. 43819 var. di euro -80.470,00 sul cap. 2107 pg 1;  
 DMT n. 43819 var. di euro -2.987,00 sul cap. 2107 pg 6;  
 DMT n. 43819 var. di euro -44.383,00 sul cap. 2194 pg 1;  
 DMT n. 54448 var. di euro 19.047,00 sul cap. 2107 pg 1;  
 DMT n. 63030 var. di euro -181.226,00 sul cap. 2194 pg 1;  
 DMT n. 95250 var. di euro 25.561,00 sul cap. 2107 pg 1;  
 DMT n. 112462 var. di euro -30.506,00 sul cap. 2107 pg 1;  
 DMT n. 112462 var. di euro -2.222,00 sul cap. 2107 pg 6.

**NOTE INTEGRATIVE AL RENDICONTO GENERALE DELLO STATO 2012**  
**020 - MINISTERO DELL'ECONOMIA E DELLE FINANZE**  
**SEZIONE II**  
**Risultati finanziari e principali fatti di gestione per Programma**

Missione	24 Servizi istituzionali e generali delle amministrazioni pubbliche (032)
Programma	24.2 Indirizzo politico (032.002)
Descrizione del programma	Programmazione e coordinamento generale dell'attività dell'Amministrazione, produzione e diffusione di informazioni generali, predisposizione della legislazione sulle politiche di settore su cui ha competenza il Ministero (attività di diretta collaborazione all'opera del Ministro). Valutazione e controllo strategico ed emanazione degli atti di indirizzo

### Risultati finanziari

LEGENDA Previsioni 2012 = risorse finanziarie attribuite al programma in termini di stanziamenti c/competenza iniziali (1) e definitivi (2). Consuntivo 2012 = risorse finanziarie impiegate nell'anno sul programma in termini di pagamenti in c/competenza (3) + Residui accertati in c/competenza al termine dell'esercizio (4) e Pagamenti totali in c/residui (6). Residui accertati = rimasto da pagare in c/competenza al termine dell'esercizio ad esclusione dei residui di stanziamento (lett. F).	Previsioni 2012		Consuntivo 2012			
	Stanziamenti iniziali c/competenza (LB)	Stanziamenti definitivi c/competenza (*)	Pagato c/competenza (*)	Residui accertati di nuova formazione (*)	Totale	Pagato c/residui
(*) Gli importi delle colonne (2), (3) e (4) sono al netto di somme destinate al pagamento di debiti pregressi, ivi inclusi residui perenti reiscritti in bilancio.	(1)	(2)	(3)	(4)	(5) = (3) + (4)	(6)

Categorie economiche						
1 - REDDITI DA LAVORO DIPENDENTE	18.710.746,00	19.864.273,00	14.692.309,65	695.635,03	15.387.944,68	1.324.520,96
2 - CONSUMI INTERMEDI	1.952.066,00	2.740.085,00	1.475.469,46	1.199.820,30	2.675.289,76	1.182.940,94
3 - IMPOSTE PAGATE SULLA PRODUZIONE	1.230.335,00	1.290.853,00	993.759,81	34.575,82	1.028.335,63	64.892,19
9 - INTERESSI PASSIVI E REDDITI DA CAPITALE	0,00	0,00	0,00	0,00	0,00	0,00
12 - ALTRE USCITE CORRENTI	0,00	0,00	0,00	0,00	0,00	0,00
21 - INVESTIMENTI FISSI LORDI E ACQUISTI DI TERRENI	1.590.257,00	1.580.440,00	142.718,80	571.349,67	714.068,47	985.000,56
<b>Totale</b>	<b>23.483.404,00</b>	<b>25.475.651,00</b>	<b>17.304.257,72</b>	<b>2.501.380,82</b>	<b>19.805.638,54</b>	<b>3.557.354,65</b>

RACCORDO FRA RISULTATI FINANZIARI E RENDICONTO GENERALE DELLO STATO	+ reiscrizioni residui perenti	-	0,00	0,00	0,00	
	+ debiti pregressi	-	377.580,00	377.580,00	0,00	
	+ residui di lett. F	n.a.	n.a.	n.a.	861.671,53	
	RENDICONTO GENERALE DELLO STATO					
	Competenza: Previsioni Iniziali	23.483.404,00				
	Competenza: Previsioni Definitive		25.853.231,00			
	Competenza: Pagato			17.681.837,72		
Competenza: Rimasto da Pagare				3.363.052,35		
Residui: pagato					3.557.354,65	

### Principali fatti di gestione

Tutti gli obiettivi riconducibili al Programma presentano risultati di gestione conformi a quanto pianificato nella fase di Legge di Bilancio 2012

**NOTE INTEGRATIVE AL RENDICONTO GENERALE DELLO STATO 2012**  
**020 - MINISTERO DELL'ECONOMIA E DELLE FINANZE**  
**SEZIONE II**

**Risultati finanziari e principali fatti di gestione per Programma**

Missione	24 Servizi istituzionali e generali delle amministrazioni pubbliche (032)
Programma	24.3 Servizi e affari generali per le amministrazioni di competenza (032.003)
Descrizione del programma	Svolgimento di attività strumentali a supporto delle Amministrazioni per garantirne il funzionamento generale (gestione del personale, affari generali, gestione della contabilità, attività di informazione e di comunicazione,...)

Categorie economiche	Previsioni 2012		Consuntivo 2012			
	Stanzamenti iniziali c/competenza (LB)	Stanzamenti definitivi c/competenza (*)	Pagato c/competenza (*)	Residui accertati di nuova formazione (**)	Totale	Pagato c/residui
	(1)	(2)	(3)	(4)	(5) = (3) + (4)	(6)
1 - REDDITI DA LAVORO DIPENDENTE	51.472.533,00	65.579.972,00	58.705.155,90	70.518,02	58.775.673,92	276.054,31
2 - CONSUMI INTERMEDI	63.893.550,00	62.736.808,00	37.297.657,47	25.604.520,96	62.902.178,43	32.853.876,07
3 - IMPOSTE PAGATE SULLA PRODUZIONE	4.265.658,00	5.522.840,00	3.530.827,89	42,38	3.530.870,27	0,00
10 - POSTE CORRETTIVE E COMPENSATIVE	516.457,00	20.516.457,00	19.704.248,01	776.923,92	20.481.171,93	868.549,57
12 - ALTRE USCITE CORRENTI	128.806,00	125.783,00	0,00	0,00	0,00	1.952.347,70
21 - INVESTIMENTI FISSI LORDI E ACQUISTI DI TERRENI	46.593.061,00	48.903.020,00	21.500.857,47	25.609.727,99	47.110.585,46	27.065.063,72
<b>Totale</b>	<b>166.870.065,00</b>	<b>203.384.880,00</b>	<b>140.738.746,74</b>	<b>52.061.733,27</b>	<b>192.800.480,01</b>	<b>63.015.891,37</b>

RACCORDO FRA RISULTATI FINANZIARI E RENDICONTO GENERALE DELLO STATO	+ reiscrizioni residui perenti	-	346.914,00	62.954,27	283.022,40	
	+ debiti pregressi	-	8.171.366,00	2.636.413,49	5.418.126,53	
	+ residui di lett. F	n.a.	n.a.	n.a.	1.373.017,06	
	<b>RENDICONTO GENERALE DELLO STATO</b>					
	Competenza: Previsioni Iniziali	166.870.065,00				
	Competenza: Previsioni Definitive		211.903.160,00			
Competenza: Pagato			143.438.114,50			
Competenza: Rimasto da Pagare				59.135.899,26		
Residui: pagato					63.015.891,37	

**Principali fatti di gestione**

Le risorse definitive stanziato sul Programma risultano incrementate complessivamente di 36,5 mln euro.

Con riguardo ai redditi da lavoro dipendente la variazione in aumento risente di operazioni di compensazione effettuate con la Legge di assestamento 2012, di riassegnazioni che vengono di norma effettuate all'inizio di ogni esercizio, dell'assegnazione di risorse per il lavoro straordinario che non vengono stanziato in sede di Legge di Bilancio ma solo successivamente, nonché dello storno di risorse dal "Fondo unico di amministrazione per il miglioramento dell'efficacia e dell'efficienza dei servizi istituzionali" al competente capitolo. Di conseguenza risultano incrementati anche i capitoli relativi all'IRAP.

La riduzione delle risorse per consumi intermedi per 1,2 mln euro è stata determinata dall'applicazione del DL 95/2012 articolo 1 c.21 che ha richiesto la riduzione, a partire dal 2012, delle spese per acquisti di beni e servizi. All'interno del Programma sono state effettuate compensazioni, sia con la Legge di assestamento 2012 sia con atti amministrativi, per meglio soddisfare le esigenze gestionali che si sono create nel corso dell'esercizio.

La variazione in aumento di 20,0 mln euro nella categoria "Poste correttive e compensative" è stata determinata da una richiesta di integrazione necessaria alla restituzione di somme indebitamente versate nelle tesorerie dello stato.

Va evidenziato l'assegnazione di 8,2 mln euro per la copertura dei debiti pregressi riguardanti spese di funzionamento.

**NOTE INTEGRATIVE AL RENDICONTO GENERALE DELLO STATO 2012**  
**020 - MINISTERO DELL'ECONOMIA E DELLE FINANZE**  
**SEZIONE II**

**Risultati finanziari e principali fatti di gestione per Programma**

Missione	24 Servizi istituzionali e generali delle amministrazioni pubbliche (032)
Programma	24.4 Servizi generali, formativi ed approvvigionamenti per le Amministrazioni pubbliche (032.004)
Descrizione del programma	Erogazione di servizi per la Pubblica Amministrazione nell'area degli acquisti (e-procurement) e dell'amministrazione del personale (e-cedolino). Trasferimenti a Scuola Superiore Pubblica Amministrazione

Categorie economiche	Previsioni 2012		Consuntivo 2012			
	Stanziam. iniziali c/competenza (LB)	Stanziam. definitivi c/competenza (*)	Pagato c/competenza (*)	Residui accertati di nuova formazione (*)	Totale	Pagato c/residui
	(1)	(2)	(3)	(4)	(5) = (3) + (4)	(6)
1 - REDDITI DA LAVORO DIPENDENTE	10.717.901,00	13.426.559,00	8.459.863,75	0,00	8.459.863,75	21.522,02
2 - CONSUMI INTERMEDI	100.991.597,00	214.140.040,00	172.587.690,03	37.774.150,56	210.361.840,59	127.063.728,29
3 - IMPOSTE PAGATE SULLA PRODUZIONE	1.125.042,00	1.531.201,00	538.205,17	0,00	538.205,17	0,00
4 - TRASFERIMENTI CORRENTI AD AMMINISTRAZIONI PUBBLICHE	491.417.112,00	495.391.872,00	495.193.104,51	198.767,00	495.391.871,51	31.616,00
12 - ALTRE USCITE CORRENTI	312.000,00	312.000,00	0,00	0,00	0,00	0,00
21 - INVESTIMENTI FISSI LORDI E ACQUISTI DI TERRENI	12.457.654,00	11.630.816,00	3.498.608,72	8.032.301,05	11.530.909,77	8.061.096,33
31 - ACQUISIZIONI DI ATTIVITÀ FINANZIARIE	32.817.000,00	32.817.000,00	32.817.000,00	0,00	32.817.000,00	0,00
<b>Totale</b>	<b>649.838.306,00</b>	<b>769.249.488,00</b>	<b>713.094.472,18</b>	<b>46.005.218,61</b>	<b>759.099.690,79</b>	<b>135.177.962,64</b>

RACCORDO FRA RISULTATI FINANZIARI E RENDICONTO GENERALE DELLO STATO	+ reiscrizioni residui perenti	-	14.569,00	14.568,66	0,00	
	+ debiti pregressi	-	0,00	0,00	0,00	
	+ residui di lett. F	n.a.	n.a.	n.a.	113,02	
	<b>RENDICONTO GENERALE DELLO STATO</b>					
	<b>Competenza: Previsioni Iniziali</b>	649.838.306,00				
	<b>Competenza: Previsioni Definitive</b>		769.264.057,00			
	<b>Competenza: Pagato</b>			713.109.040,84		
<b>Competenza: Rimasto da Pagare</b>				46.005.331,63		
<b>Residui: pagato</b>					135.177.962,64	

**NOTE INTEGRATIVE AL RENDICONTO GENERALE DELLO STATO 2012**  
**020 - MINISTERO DELL'ECONOMIA E DELLE FINANZE**  
**SEZIONE II**  
**Risultati finanziari e principali fatti di gestione per Programma**

Missione	24 Servizi istituzionali e generali delle amministrazioni pubbliche (032)
Programma	24.4 Servizi generali, formativi ed approvvigionamenti per le Amministrazioni pubbliche (032.004)
Descrizione del programma	Erogazione di servizi per la Pubblica Amministrazione nell'area degli acquisti (e-procurement) e dell'amministrazione del personale (e-cedolino). Trasferimenti a Scuola Superiore Pubblica Amministrazione

**Principali fatti di gestione**

L'analisi dei risultati finanziari e dei principali fatti di gestione relativa al Programma 32.4 non fa riferimento ai dati esposti nel quadro del sistema informatico "Nota integrativa" in quanto con elevata probabilità non corretti rispetto a quelli rilevati in fase di attribuzione delle risorse agli obiettivi (a Legge di Bilancio e a rendiconto 2012).

Le risorse definitive stanziare sul Programma risultano incrementate complessivamente di 6,4 mln euro.

Con riguardo ai redditi da lavoro dipendente la variazione in aumento risente di operazioni di compensazione effettuate con la Legge di assestamento 2012, di riassegnazioni che vengono di norma effettuate all'inizio di ogni esercizio, dell'assegnazione di risorse per il lavoro straordinario che non vengono stanziare in sede di Legge di Bilancio ma solo successivamente, nonché dello storno di risorse dal "Fondo unico di amministrazione per il miglioramento dell'efficacia e dell'efficienza dei servizi istituzionali" al competente capitolo. Di conseguenza risultano incrementati anche i capitoli relativi all'IRAP.

Le risorse per consumi intermedi si sono complessivamente incrementate per 4,0 mln euro sostanzialmente dovuti all'assegnazione di risorse per le consultazioni elettorali ed in seguito alla legge di assestamento 2012 che ha in parte riequilibrato i tagli in applicazione del DL 95/2012 articolo 1 c.21 delle spese per acquisti di beni e servizi, in quanto hanno inciso sul programma razionalizzazione acquisti della PA che lo stesso Decreto Legge aveva rafforzato. All'interno del Programma sono state effettuate compensazioni, sia con la Legge di assestamento 2012 sia con atti amministrativi, per meglio soddisfare le esigenze gestionali che si sono create nel corso dell'esercizio.

Risultano incrementate le risorse per rimborso all'Inail delle prestazioni assicurative erogate in relazione agli infortuni sul lavoro dei dipendenti statali, trattandosi di oneri giuridicamente obbligatori.

**NOTE INTEGRATIVE AL RENDICONTO GENERALE DELLO STATO 2012**  
**020 - MINISTERO DELL'ECONOMIA E DELLE FINANZE**  
**SEZIONE II**

**Risultati finanziari e principali fatti di gestione per Programma**

Missione	24 Servizi istituzionali e generali delle amministrazioni pubbliche (032)
Programma	24.5 Rappresentanza, difesa in giudizio e consulenza legale in favore delle Amministrazioni dello Stato e degli enti autorizzati (032.005)
Descrizione del programma	Attività di difesa in giudizio e consulenza legale dell'Amministrazione statale e degli altri Enti ammessi al patrocinio svolta dall'Avvocatura Generale dello Stato

**Risultati finanziari**

LEGENDA Previsioni 2012 = risorse finanziarie attribuite al programma in termini di stanziamenti c/competenza iniziali (1) e definitivi (2). Consuntivo 2012 = risorse finanziarie impiegate nell'anno sul programma in termini di pagamenti in c/competenza (3) + Residui accertati in c/competenza al termine dell'esercizio (4) e Pagamenti totali in c/residui (6). Residui accertati = rimasto da pagare in c/competenza al termine dell'esercizio ad esclusione dei residui di stanziamento (lett. F).	Previsioni 2012		Consuntivo 2012			
	Stanziamenti iniziali c/competenza (LB)	Stanziamenti definitivi c/competenza (*)	Pagato c/competenza (*)	Residui accertati di nuova formazione (*)	Totale	Pagato c/residui
	(1)	(2)	(3)	(4)	(5) = (3) + (4)	(6)

(\*) Gli importi delle colonne (2), (3) e (4) sono al netto di somme destinate al pagamento di debiti pregressi, ivi inclusi residui perenti reiscritti in bilancio.

Categorie economiche	(1)	(2)	(3)	(4)	(5)	(6)
1 - REDDITI DA LAVORO DIPENDENTE	108.841.959,00	163.959.025,00	136.639.054,21	18.910.084,66	155.549.138,87	26.289.523,03
2 - CONSUMI INTERMEDI	10.665.892,00	12.160.682,16	9.525.508,44	2.584.639,94	12.110.148,38	2.101.346,44
3 - IMPOSTE PAGATE SULLA PRODUZIONE	7.128.605,00	7.210.108,00	7.112.913,97	4.952,29	7.117.866,26	45.460,58
9 - INTERESSI PASSIVI E REDDITI DA CAPITALE	30.000,00	30.000,00	54,04	11.550,00	11.604,04	7.754,59
12 - ALTRE USCITE CORRENTI	0,00	60.945,84	29.573,60	7.578,89	37.152,49	0,00
21 - INVESTIMENTI FISSI LORDI E ACQUISTI DI TERRENI	859.407,00	851.916,00	386.764,88	311.715,02	698.479,90	410.336,05
26 - ALTRI TRASFERIMENTI IN CONTO CAPITALE	0,00	0,00	0,00	0,00	0,00	0,00
<b>Totale</b>	<b>127.525.863,00</b>	<b>184.272.677,00</b>	<b>153.693.869,14</b>	<b>21.830.520,80</b>	<b>175.524.389,94</b>	<b>28.854.420,69</b>

RACCORDO FRA RISULTATI FINANZIARI E RENDICONTO GENERALE DELLO STATO	+ reiscrizioni residui perenti	-	2.194,00	2.193,04	0,00	
	+ debiti pregressi	-	2.940.457,00	2.869.988,27	55.116,64	
	+ residui di lett. F	n.a.	n.a.	n.a.	149.733,19	
	<b>RENDICONTO GENERALE DELLO STATO</b>					
	Competenza: Previsioni Iniziali	127.525.863,00				
	Competenza: Previsioni Definitive		187.215.328,00			
Competenza: Pagato			156.566.050,45			
Competenza: Rimasto da Pagare				22.035.370,63		
Residui: pagato					28.854.420,69	

**Principali fatti di gestione**

I principali fatti di gestione hanno riguardato le categorie economiche n. 1 e 3, rispettivamente "Redditi da lavoro dipendente" e "Imposte pagate sulla produzione" nonché la categoria n. 2 "Consumi intermedi".

Relativamente alle categorie n. 1 e n. 3, si segnala l'esecuzione della sentenza della Corte Costituzionale n. 223/2012, che ha dichiarato l'illegittimità costituzionale, tra l'altro, dell'art. 9, comma 22, del d.l. n. 78/2010, convertito nella l. n. 122/2010, nella parte in cui dispone che nei confronti del personale di cui alla legge n. 27/1981, non sono erogati, senza possibilità di recupero, gli acconti degli anni 2011, 2012 e 2013 ed il conguaglio del triennio 2010-2012.

Relativamente alla categoria n. 2, si rappresenta che una più adeguata all'allocazione delle risorse finanziarie con la legge di bilancio 2012 e l'introduzione di misure di contenimento della spesa hanno consentito all'Istituto di contenere al massimo la formazione di debiti pregressi, consolidatisi nella misura del 3% circa rispetto all'importo dei debiti formati lo scorso anno.



**NOTE INTEGRATIVE AL RENDICONTO GENERALE DELLO STATO 2012**  
**020 - MINISTERO DELL'ECONOMIA E DELLE FINANZE**  
**SEZIONE II**

**Risultati finanziari e principali fatti di gestione per Programma**

Missione	25 Fondi da ripartire (033)
Programma	25.1 Fondi da assegnare (033.001)
Descrizione del programma	Risorse da assegnare in ambito PA - Fondo consumi intermedi e Fondi da ripartire nell'ambito dell'Amministrazione

**Risultati finanziari**

LEGENDA Previsioni 2012 = risorse finanziarie attribuite al programma in termini di stanziamenti c/competenza iniziali (1) e definitivi (2). Consuntivo 2012 = risorse finanziarie impiegate nell'anno sul programma in termini di pagamenti in c/competenza (3) + Residui accertati in c/competenza al termine dell'esercizio (4) e Pagamenti totali in c/residui (6). Residui accertati = rimasto da pagare in c/competenza al termine dell'esercizio ad esclusione dei residui di stanziamento (lett. F).	Previsioni 2012		Consuntivo 2012			
	Stanziamenti iniziali c/competenza (LB)	Stanziamenti definitivi c/competenza (*)	Pagato c/competenza (*)	Residui accertati di nuova formazione (*)	Totale	Pagato c/residui
(*) Gli importi delle colonne (2), (3) e (4) sono al netto di somme destinate al pagamento di debiti pregressi, ivi inclusi residui perenti reiscritti in bilancio.	(1)	(2)	(3)	(4)	(5) = (3) + (4)	(6)

Categorie economiche						
1 - REDDITI DA LAVORO DIPENDENTE	701.644.511,00	583.554.411,00	0,00	0,00	0,00	16.345.997,00
2 - CONSUMI INTERMEDI	138.155.254,00	26.234.013,00	0,00	0,00	0,00	0,00
4 - TRASFERIMENTI CORRENTI AD AMMINISTRAZIONI PUBBLICHE	0,00	0,00	0,00	0,00	0,00	1.970.283,00
5 - TRASFERIMENTI CORRENTI A FAMIGLIE E ISTITUZIONI SOCIALI PRIVATE	31.705.942,00	0,00	0,00	0,00	0,00	0,00
9 - INTERESSI PASSIVI E REDDITI DA CAPITALE	0,00	5.050.000,00	4.395.303,49	129.561,80	4.524.865,29	177.522,07
11 - AMMORTAMENTI	724.005.000,00	724.005.000,00	0,00	0,00	0,00	0,00
12 - ALTRE USCITE CORRENTI	2.357.487.734,00	1.336.627.694,00	174.043.614,00	0,00	174.043.614,00	2.280,00
26 - ALTRI TRASFERIMENTI IN CONTO CAPITALE	376.000,00	361.820,00	0,00	0,00	0,00	0,00
<b>Totale</b>	<b>3.953.374.441,00</b>	<b>2.675.832.938,00</b>	<b>178.438.917,49</b>	<b>129.561,80</b>	<b>178.568.479,29</b>	<b>18.496.082,07</b>

RACCORDO FRA RISULTATI FINANZIARI E RENDICONTO GENERALE DELLO STATO	+ reiscrizioni residui perenti	-	2.708.230,00	2.582.630,62	0,00	
	+ debiti pregressi	-	0,00	0,00	0,00	
	+ residui di lett. F	n.a.	n.a.	n.a.	808.751.403,00	
	RENDICONTO GENERALE DELLO STATO					
	Competenza: Previsioni Iniziali	3.953.374.441,00				
	Competenza: Previsioni Definitive		2.678.541.168,00			
Competenza: Pagato			181.021.548,11			
Competenza: Rimasto da Pagare				808.880.964,80		
Residui: pagato					18.496.082,07	

**Principali fatti di gestione**

Trasferimento di risorse effettuato in parte per carenza di risorse finanziarie.

**NOTE INTEGRATIVE AL RENDICONTO GENERALE DELLO STATO 2012**  
**020 - MINISTERO DELL'ECONOMIA E DELLE FINANZE**  
**SEZIONE II**  
**Risultati finanziari e principali fatti di gestione per Programma**

Missione	25 Fondi da ripartire (033)
Programma	25.2 Fondi di riserva e speciali (033.002)
Descrizione del programma	Fondi di riserva e speciali

### Risultati finanziari

Categorie economiche	Previsioni 2012		Consuntivo 2012			
	Stanzamenti iniziali c/competenza (LB)	Stanzamenti definitivi c/competenza (*)	Pagato c/competenza (*)	Residui accertati di nuova formazione (*)	Totale	Pagato c/residui
	(1)	(2)	(3)	(4)	(5) = (3) + (4)	(6)
12 - ALTRE USCITE CORRENTI	2.791.122.000,00	704.732.957,00	0,00	0,00	0,00	0,00
26 - ALTRI TRASFERIMENTI IN CONTO CAPITALE	2.217.808.009,00	731.726.985,00	0,00	0,00	0,00	0,00
<b>Totale</b>	<b>5.008.930.009,00</b>	<b>1.436.459.942,00</b>	<b>0,00</b>	<b>0,00</b>	<b>0,00</b>	<b>0,00</b>

RACCORDO FRA RISULTATI FINANZIARI E RENDICONTO GENERALE DELLO STATO	+ reiscrizioni residui perenti	-	0,00	0,00	0,00	
	+ debiti pregressi	-	0,00	0,00	0,00	
	+ residui di lett. F	n.a.	n.a.	n.a.	0,00	
	<b>RENDICONTO GENERALE DELLO STATO</b>					
	Competenza: Previsioni Iniziali	5.008.930.009,00				
	Competenza: Previsioni Definitive		1.436.459.942,00			
	Competenza: Pagato			0,00		
Competenza: Rimasto da Pagare				0,00		
Residui: pagato					0,00	

### Principali fatti di gestione

Assenza di trasferimento di risorse finanziarie



**NOTE INTEGRATIVE AL RENDICONTO GENERALE DELLO STATO 2012**  
**020 - MINISTERO DELL'ECONOMIA E DELLE FINANZE**  
**SEZIONE II**  
**Risultati finanziari e principali fatti di gestione per Programma**

Missione	26 Debito pubblico (034)
Programma	26.1 Oneri per il servizio del debito statale (034.001)
Descrizione del programma	Pagamento delle quote interessi sui titoli del debito pubblico: BOT CCT e BTP; ripartizione del fondo di riserva per interessi del debito pubblico; rimborso alla CDP degli interessi per giacenze conti correnti postali; rimborso alla societa' Poste italiane Spa di interessi relativi a buoni postali fruttiferi; interessi di mora; rimborso quote interessi dei mutui, anche non contratti direttamente dallo Stato, erogati da CDP, BEI ed altri istituti di credito, con onere di ammortamento a carico del Tesoro

<b>Principali fatti di gestione</b>	
<p>Gli stanziamenti definitivi, ridotti rispetto allo stanziamento iniziale per effetto di provvedimenti normativi, non sono perfettamente in linea con pagamenti in conto competenza e/o impegni presi nel periodo di riferimento perché oggetto di stime prudenziali.</p> <p>Tra i provvedimenti intervenuti in corso d'anno:</p> <p>PASS n. 182 var. di euro -2.000.000.000,00 sul cap 2216 pg 1;  PASS n. 182 var. di euro -18.000.000,00 sul cap 2220 pg 1;  PASS n. 182 var. di euro -23.000.000,00 sul cap 2222 pg 1;  PASS n. 182 var. di euro 30.000.000,00 sul cap 2242 pg 1;  PASS n. 182 var. di euro -100.000.000,00 sul cap 2247 pg 1;  PASS n. 182 var. di euro -10.000,00 sul cap 2248 pg 1;  DMT n. 9731 var. di euro -2.000.000.000,00 sul cap 2214 pg 1;  DMT n. 9731 var. di euro -840.000.000,00 sul cap 2218 pg 1;  DMT n. 9731 var. di euro 2.740.000.000,00 sul cap 2219 pg 1;  DMT n. 9731 var. di euro 100.000.000,00 sul cap 2219 pg 2;  DMT n. 28667 var. di euro 116.667.738,00 sul cap 2214 pg 1;  DMT n. 32408 var. di euro 808.324.457,00 sul cap 2221 pg 1;  DMT n. 34255 var. di euro -3.400.000,00 sul cap 2218 pg 1;  DMT n. 73367 var. di euro 17.000.000,00 sul cap 2214 pg 1;  DMT n. 75453 var. di euro 671.622.409,00 sul cap 2221 pg 1;  DMT n. 88289 var. di euro 3.000.000,00 sul cap 1432 pg 1;  DMT n. 97350 var. di euro 25.000.000,00 sul cap 2242 pg 1;  DMT n. 97350 var. di euro -25.000.000,00 sul cap 2247 pg 1.</p>	

**NOTE INTEGRATIVE AL RENDICONTO GENERALE DELLO STATO 2012**  
**020 - MINISTERO DELL'ECONOMIA E DELLE FINANZE**  
**SEZIONE II**

**Risultati finanziari e principali fatti di gestione per Programma**

Missione	26 Debito pubblico (034)
Programma	26.2 Rimborsi del debito statale (034.002)
Descrizione del programma	Pagamento delle quote capitale sui titoli del debito pubblico: BOT CCT e BTP; Rimborso alla societa' Poste italiane Spa del capitale relativo a buoni postali fruttiferi; rimborso quote capitale dei mutui, anche non contratti direttamente dallo Stato, erogati da CDP, BEI ed altri istituti di credito, con onere di ammortamento a carico del Tesoro; gestione del fondo ammortamento titoli e del fondo ristrutturazione debiti

**Risultati finanziari**

Categorie economiche	Previsioni 2012		Consuntivo 2012			
	Stanziamen- ti iniziali c/competenza (LB)	Stanziamen- ti definitivi c/competenza (*)	Pagato c/competenza (*)	Residui accertati di nuova formazione (*)	Totale	Pagato c/residui
	(1)	(2)	(3)	(4)	(5) = (3) + (4)	(6)
61 - RIMBORSO PASSIVITÀ FINANZIARIE	238.985.889.102,00	248.206.724.704,00	213.658.778.037,01	116.905.345,28	213.775.683.382,29	109.089.025,73
<b>Totale</b>	<b>238.985.889.102,00</b>	<b>248.206.724.704,00</b>	<b>213.658.778.037,01</b>	<b>116.905.345,28</b>	<b>213.775.683.382,29</b>	<b>109.089.025,73</b>

RACCORDO FRA RISULTATI FINANZIARI E RENDICONTO GENERALE DELLO STATO	+ reiscrizioni residui perenti	-	0,00	0,00	0,00	
	+ debiti pregressi	-	0,00	0,00	0,00	
	+ residui di lett. F	n.a.	n.a.	n.a.	366.775.049,00	
	RENDICONTO GENERALE DELLO STATO					
	Competenza: Previsioni Iniziali	238.985.889.102,00				
	Competenza: Previsioni Definitive		248.206.724.704,00			
	Competenza: Pagato			213.658.778.037,01		
Competenza: Rimasto da Pagare				483.680.394,28		
Residui: pagato					109.089.025,73	

**Principali fatti di gestione**

Gli stanziamenti definitivi, aumentati rispetto allo stanziamento iniziale per effetto di provvedimenti normativi, non sono perfettamente in linea con pagamenti in conto competenza e/o impegni presi nel periodo di riferimento perché oggetto di stime prudenziali.

Tra i provvedimenti normativi intervenuti in corso d'anno:

- PASS n. 182 var. di euro 2.400.000.000,00 sul cap 9502 pg 1;
- PASS n. 182 var. di euro 2000.000.000,00 sul cap 9537 pg 1;
- PASS n. 182 var. di euro 525.000.000,00 sul cap 9539 pg 1;
- PASS n. 182 var. di euro 66.000.000,00 sul cap 9541 pg 1;
- DMC n. 16161 var. di euro -5.900.000.000,00 sul cap 9502 pg 1;
- DMC n. 16161 var. di euro -6.000.000.000,00 sul cap 9537 pg 1;
- DMC n. 16161 var. di euro 475.000.000,00 sul cap 9539 pg 1;
- DMC n. 16161 var. di euro 12.000.000.000,00 sul cap 9539 pg 2;
- DMC n. 16161 var. di euro -575.000.000,00 sul cap 9590 pg 1;
- DMT n. 28564 var. di euro 3.200.000.000,00 sul cap 9540 pg 1;
- DMT n. 75207 var. di euro 663.060.552,00 sul cap 9565 pg 1;
- DMT n. 108564 var. di euro 366.775.049,00 sul cap 9565 pg 1.

**ALLEGATO N. 1**

**al conto consuntivo del Ministero dell'economia e delle finanze  
per l'anno finanziario 2012**

*(Articolo 10 della legge 21 marzo 1958, n. 259)*

---

**ELENCO DEGLI ENTI SOTTOPOSTI AL CONTROLLO  
DELLA CORTE DEI CONTI**

per l'esercizio finanziario 2012

---

Denominazione	Codice fiscale	Partita IVA	Natura o Persona Giuridica	Stato Ente	Tipologia Ente	Amministrazione Principale
"FONDAZIONE CASA BUONARROTI"	80007570486		PRIVATO	ATTIVO	ENTI CULTURALI E DI PROMOZIONE ARTISTICA	MINISTERO PER I BENI E LE ATTIVITA' CULTURALI
ACCADEMIA DELLA CRUSCA		80000950487	PUBBLICO	ATTIVO	ENTI CULTURALI E DI PROMOZIONE ARTISTICA	MINISTERO PER I BENI E LE ATTIVITA' CULTURALI
ACCADEMIA NAZIONALE DEI LINCEI	80146810587		PUBBLICO	ATTIVO	ENTI CULTURALI E DI PROMOZIONE ARTISTICA	MINISTERO PER I BENI E LE ATTIVITA' CULTURALI
ACQUEDOTTO PUGLIESE SPA	347000721	347000721	PRIVATO	ATTIVO	SOCIETA' PARTECIPATE	MINISTERO DELL'ECONOMIA E DELLE FINANZE
AERO CLUB D'ITALIA	80109730582		PUBBLICO	ATTIVO	ENTI PUBBLICI NON ECONOMICI	MINISTERO DELLE INFRASTRUTTURE E DEI TRASPORTI
AGENZIA DEL DEMANIO	6340981007		PUBBLICO	ATTIVO	AGENZIE ED AUTORITA' DELLO STATO	MINISTERO DELL'ECONOMIA E DELLE FINANZE
AGENZIA ITALIANA DEL FARMACO	97345810580	8703841000	PUBBLICO	ATTIVO	ENTI SALUTE	MINISTERO DELLA SALUTE
AGENZIA NAZIONALE DEL TURISMO	1591590581	1008391003	PUBBLICO	ATTIVO	AGENZIE ED AUTORITA' DELLO STATO	PRESIDENZA DEL CONSIGLIO DEI MINISTRI
AGENZIA NAZIONALE DI VALUTAZIONE DEL SISTEMA UNIVERSITARIO E DELLA RICERCA	97653310587		PUBBLICO	ATTIVO	ENTI DI RICERCA	MINISTERO DELL'ISTRUZIONE, DELL'UNIVERSITA' E DELLA RICERCA
AGENZIA NAZIONALE PER I SERVIZI SANITARI REGIONALI Agenzia nazionale per l'amministrazione e la destinazione dei beni sequestrati e confiscati alla criminalità organizzata	97113690586		PUBBLICO	ATTIVO	ENTI SALUTE	MINISTERO DELLA SALUTE
AGENZIA NAZIONALE PER LA SICUREZZA DEL VOLO - ANSV	96402040586		PUBBLICO	ATTIVO	AGENZIE ED AUTORITA' DELLO STATO	PRESIDENZA DEL CONSIGLIO DEI MINISTRI
AGENZIA NAZIONALE PER LA SICUREZZA DELLE FERROVIE	94165250484		PUBBLICO	ATTIVO	AGENZIE ED AUTORITA' DELLO STATO	MINISTERO DELLE INFRASTRUTTURE E DEI TRASPORTI
AGENZIA PER LA RAPPRESENTANZA NEGOZIALE DELLE PUBBLICHE AMMINISTRAZIONI - ARAN	97104250580		PUBBLICO	ATTIVO	AGENZIE ED AUTORITA' DELLO STATO	PRESIDENZA DEL CONSIGLIO DEI MINISTRI
AGENZIA PER LE EROGAZIONI IN AGRICOLTURA - AGEA	97181460581		PUBBLICO	ATTIVO	AGENZIE ED AUTORITA' DELLO STATO	MINISTERO DELLE POLITICHE AGRICOLE ALIMENTARI E FORESTALI
AGENZIA SPAZIALE ITALIANA - ASI	97061010589	3638121008	PUBBLICO	ATTIVO	ENTI DI RICERCA	MINISTERO DELL'ISTRUZIONE, DELL'UNIVERSITA' E DELLA RICERCA
ANAS SPA	80208450587	2133681003	PRIVATO	ATTIVO	SOCIETA' PARTECIPATE	MINISTERO DELL'ECONOMIA E DELLE FINANZE
ASSOCIAZIONE NAZIONALE DELLA CROCE ROSSA - CRI	1906810583	1019341005	PUBBLICO	ATTIVO	ENTI SALUTE	MINISTERO DELLA SALUTE
ASSOCIAZIONE NAZIONALE MUTILATI ED INVALIDI DI GUERRA - ANMIG -	80027450586		PRIVATO	ATTIVO	ENTI MORALI	MINISTERO DELLA DIFESA
ASSOCIAZIONE PER LO SVILUPPO DELL'INDUSTRIA NEL MEZZOGIORNO SVIMEZ	80138490588		PRIVATO	ATTIVO		MINISTERO DELL'ECONOMIA E DELLE FINANZE
AUTOMOBILE CLUB L'AQUILA	80450661	80450661	PUBBLICO	ATTIVO	AEREO E AUTOMOBIL CLUB	PRESIDENZA DEL CONSIGLIO DEI MINISTRI
AUTOMOBILE CLUB LECCE	152430757		PUBBLICO	ATTIVO	AEREO E AUTOMOBIL CLUB	PRESIDENZA DEL CONSIGLIO DEI MINISTRI
AUTOMOBILE CLUB MASSA CARRARA	60950455	60950455	PUBBLICO	ATTIVO	AEREO E AUTOMOBIL CLUB	PRESIDENZA DEL CONSIGLIO DEI MINISTRI
AUTOMOBILE CLUB MESSINA	82380833	82380833	PUBBLICO	ATTIVO	AEREO E AUTOMOBIL CLUB	PRESIDENZA DEL CONSIGLIO DEI MINISTRI
AUTOMOBILE CLUB MILANO	815430152	815430152	PUBBLICO	ATTIVO	AEREO E AUTOMOBIL CLUB	PRESIDENZA DEL CONSIGLIO DEI MINISTRI
AUTOMOBILE CLUB MODENA	179340369	179340369	PUBBLICO	ATTIVO	AEREO E AUTOMOBIL CLUB	PRESIDENZA DEL CONSIGLIO DEI MINISTRI
AUTOMOBILE CLUB NOVARA	128490034	128490034	PUBBLICO	ATTIVO	AEREO E AUTOMOBIL CLUB	PRESIDENZA DEL CONSIGLIO DEI MINISTRI

Denominazione	Codice fiscale	Partita IVA	Natura o Persona Giuridica	Stato ente	Tipologia Ente	Amministrazione Principale
AUTOMOBILE CLUB NUORO	53230918	53230918	PUBBLICO	ATTIVO	AEREO E AUTOMOBIL CLUB	PRESIDENZA DEL CONSIGLIO DEI MINISTRI
AUTOMOBILE CLUB ORISTANO	60940954	60940954	PUBBLICO	ATTIVO	AEREO E AUTOMOBIL CLUB	PRESIDENZA DEL CONSIGLIO DEI MINISTRI
AUTOMOBILE CLUB PADOVA	227920287	227920287	PUBBLICO	ATTIVO	AEREO E AUTOMOBIL CLUB	PRESIDENZA DEL CONSIGLIO DEI MINISTRI
AUTOMOBILE CLUB PALERMO	110800828	110800828	PUBBLICO	ATTIVO	AEREO E AUTOMOBIL CLUB	PRESIDENZA DEL CONSIGLIO DEI MINISTRI
AUTOMOBILE CLUB PARMA	161730346	161730346	PUBBLICO	ATTIVO	AEREO E AUTOMOBIL CLUB	PRESIDENZA DEL CONSIGLIO DEI MINISTRI
AUTOMOBILE CLUB PERUGIA	185770542	185770542	PUBBLICO	ATTIVO	AEREO E AUTOMOBIL CLUB	PRESIDENZA DEL CONSIGLIO DEI MINISTRI
AUTOMOBILE CLUB PESARO	112030416	112030416	PUBBLICO	ATTIVO	AEREO E AUTOMOBIL CLUB	PRESIDENZA DEL CONSIGLIO DEI MINISTRI
AUTOMOBILE CLUB PIACENZA	113240337	113240337	PUBBLICO	ATTIVO	AEREO E AUTOMOBIL CLUB	PRESIDENZA DEL CONSIGLIO DEI MINISTRI
AUTOMOBILE CLUB PISA	125820506	125820506	PUBBLICO	ATTIVO	AEREO E AUTOMOBIL CLUB	PRESIDENZA DEL CONSIGLIO DEI MINISTRI
AUTOMOBILE CLUB PISTOIA	108840471	108840471	PUBBLICO	ATTIVO	AEREO E AUTOMOBIL CLUB	PRESIDENZA DEL CONSIGLIO DEI MINISTRI
AUTOMOBILE CLUB PRATO	1650720970		PUBBLICO	ATTIVO	AEREO E AUTOMOBIL CLUB	PRESIDENZA DEL CONSIGLIO DEI MINISTRI
AUTOMOBILE CLUB ACIREALE		174820878	PUBBLICO	ATTIVO	AEREO E AUTOMOBIL CLUB	PRESIDENZA DEL CONSIGLIO DEI MINISTRI
AUTOMOBILE CLUB AGRIGENTO		70830849	PUBBLICO	ATTIVO	AEREO E AUTOMOBIL CLUB	PRESIDENZA DEL CONSIGLIO DEI MINISTRI
AUTOMOBILE CLUB ALESSANDRIA	162010060	162010060	PUBBLICO	ATTIVO	AEREO E AUTOMOBIL CLUB	PRESIDENZA DEL CONSIGLIO DEI MINISTRI
AUTOMOBILE CLUB ANCONA	93730422	93730422	PUBBLICO	ATTIVO	AEREO E AUTOMOBIL CLUB	PRESIDENZA DEL CONSIGLIO DEI MINISTRI
AUTOMOBILE CLUB AREZZO	103460515	103460515	PUBBLICO	ATTIVO	AEREO E AUTOMOBIL CLUB	PRESIDENZA DEL CONSIGLIO DEI MINISTRI
AUTOMOBILE CLUB ASCOLI PICENO	153620448	153620448	PUBBLICO	ATTIVO	AEREO E AUTOMOBIL CLUB	PRESIDENZA DEL CONSIGLIO DEI MINISTRI
AUTOMOBILE CLUB ASTI	86810058	86810058	PUBBLICO	ATTIVO	AEREO E AUTOMOBIL CLUB	PRESIDENZA DEL CONSIGLIO DEI MINISTRI
AUTOMOBILE CLUB AVELLINO	99890642	260400643	PUBBLICO	ATTIVO	AEREO E AUTOMOBIL CLUB	PRESIDENZA DEL CONSIGLIO DEI MINISTRI
AUTOMOBILE CLUB BARI	268440724	268440724	PUBBLICO	ATTIVO	AEREO E AUTOMOBIL CLUB	PRESIDENZA DEL CONSIGLIO DEI MINISTRI
AUTOMOBILE CLUB BELLUNO	64890254	64890254	PUBBLICO	ATTIVO	AEREO E AUTOMOBIL CLUB	PRESIDENZA DEL CONSIGLIO DEI MINISTRI
AUTOMOBILE CLUB BENEVENTO	53030623	53030623	PUBBLICO	ATTIVO	AEREO E AUTOMOBIL CLUB	PRESIDENZA DEL CONSIGLIO DEI MINISTRI
AUTOMOBILE CLUB BERGAMO	216410167	216410167	PUBBLICO	ATTIVO	AEREO E AUTOMOBIL CLUB	PRESIDENZA DEL CONSIGLIO DEI MINISTRI
AUTOMOBILE CLUB BIELLA	165000027	165000027	PUBBLICO	ATTIVO	AEREO E AUTOMOBIL CLUB	PRESIDENZA DEL CONSIGLIO DEI MINISTRI
AUTOMOBILE CLUB BOLOGNA	312900376	312900376	PUBBLICO	ATTIVO	AEREO E AUTOMOBIL CLUB	PRESIDENZA DEL CONSIGLIO DEI MINISTRI
AUTOMOBILE CLUB BOLZANO	123680217	123680217	PUBBLICO	ATTIVO	AEREO E AUTOMOBIL CLUB	PRESIDENZA DEL CONSIGLIO DEI MINISTRI
AUTOMOBILE CLUB CAGLIARI	154870927	154870927	PUBBLICO	ATTIVO	AEREO E AUTOMOBIL CLUB	PRESIDENZA DEL CONSIGLIO DEI MINISTRI



Denominazione	Codice fiscale	Partita IVA	Natura o Persona Giuridica	Stato Ente	Tipologia Ente	Amministrazione Principale
AUTOMOBILE CLUB CALTANISSETTA	50830850	50830850	PUBBLICO	ATTIVO	AEREO E AUTOMOBIL CLUB	PRESIDENZA DEL CONSIGLIO DEI MINISTRI
AUTOMOBILE CLUB CAMPOBASSO	54680707	54680707	PUBBLICO	ATTIVO	AEREO E AUTOMOBIL CLUB	PRESIDENZA DEL CONSIGLIO DEI MINISTRI
AUTOMOBILE CLUB CASERTA	100550615	100550615	PUBBLICO	ATTIVO	AEREO E AUTOMOBIL CLUB	PRESIDENZA DEL CONSIGLIO DEI MINISTRI
AUTOMOBILE CLUB CATANIA	134130871	134130871	PUBBLICO	ATTIVO	AEREO E AUTOMOBIL CLUB	PRESIDENZA DEL CONSIGLIO DEI MINISTRI
AUTOMOBILE CLUB CATANZARO	100520790	100520790	PUBBLICO	ATTIVO	AEREO E AUTOMOBIL CLUB	PRESIDENZA DEL CONSIGLIO DEI MINISTRI
AUTOMOBILE CLUB CHIETI	111380697	111380697	PUBBLICO	ATTIVO	AEREO E AUTOMOBIL CLUB	PRESIDENZA DEL CONSIGLIO DEI MINISTRI
AUTOMOBILE CLUB COMO	224620138	224620138	PUBBLICO	ATTIVO	AEREO E AUTOMOBIL CLUB	PRESIDENZA DEL CONSIGLIO DEI MINISTRI
AUTOMOBILE CLUB CREMONA	112230198	112230198	PUBBLICO	ATTIVO	AEREO E AUTOMOBIL CLUB	PRESIDENZA DEL CONSIGLIO DEI MINISTRI
AUTOMOBILE CLUB CROTONE	1983710797	1983710797	PUBBLICO	ATTIVO	AEREO E AUTOMOBIL CLUB	PRESIDENZA DEL CONSIGLIO DEI MINISTRI
AUTOMOBILE CLUB CUNEO	1630330042	1630330042	PUBBLICO	ATTIVO	AEREO E AUTOMOBIL CLUB	PRESIDENZA DEL CONSIGLIO DEI MINISTRI
AUTOMOBILE CLUB D'ITALIA	493410583	907501001	PUBBLICO	ATTIVO	AEREO E AUTOMOBIL CLUB	PRESIDENZA DEL CONSIGLIO DEI MINISTRI
AUTOMOBILE CLUB ENNA	40060865	40060865	PUBBLICO	ATTIVO	AEREO E AUTOMOBIL CLUB	PRESIDENZA DEL CONSIGLIO DEI MINISTRI
AUTOMOBILE CLUB FERRARA	51540383		PUBBLICO	ATTIVO	AEREO E AUTOMOBIL CLUB	PRESIDENZA DEL CONSIGLIO DEI MINISTRI
AUTOMOBILE CLUB FIRENZE	442510483	442510483	PUBBLICO	ATTIVO	AEREO E AUTOMOBIL CLUB	PRESIDENZA DEL CONSIGLIO DEI MINISTRI
AUTOMOBILE CLUB FOGGIA	130840713	130840713	PUBBLICO	ATTIVO	AEREO E AUTOMOBIL CLUB	PRESIDENZA DEL CONSIGLIO DEI MINISTRI
AUTOMOBILE CLUB FORLÌ - CESENA	140190406	140190406	PUBBLICO	ATTIVO	AEREO E AUTOMOBIL CLUB	PRESIDENZA DEL CONSIGLIO DEI MINISTRI
AUTOMOBILE CLUB FROSINONE	105020606	105020606	PUBBLICO	ATTIVO	AEREO E AUTOMOBIL CLUB	PRESIDENZA DEL CONSIGLIO DEI MINISTRI
AUTOMOBILE CLUB GENOVA	272220104	272220104	PUBBLICO	ATTIVO	AEREO E AUTOMOBIL CLUB	PRESIDENZA DEL CONSIGLIO DEI MINISTRI
AUTOMOBILE CLUB GORIZIA	50860311	50860311	PUBBLICO	ATTIVO	AEREO E AUTOMOBIL CLUB	PRESIDENZA DEL CONSIGLIO DEI MINISTRI
AUTOMOBILE CLUB GROSSETO	81460537	81460537	PUBBLICO	ATTIVO	AEREO E AUTOMOBIL CLUB	PRESIDENZA DEL CONSIGLIO DEI MINISTRI
AUTOMOBILE CLUB IMPERIA	95860086	95860086	PUBBLICO	ATTIVO	AEREO E AUTOMOBIL CLUB	PRESIDENZA DEL CONSIGLIO DEI MINISTRI
AUTOMOBILE CLUB ISERNIA	32020943		PUBBLICO	ATTIVO	AEREO E AUTOMOBIL CLUB	PRESIDENZA DEL CONSIGLIO DEI MINISTRI
AUTOMOBILE CLUB IVREA	503620015	503620015	PUBBLICO	ATTIVO	AEREO E AUTOMOBIL CLUB	PRESIDENZA DEL CONSIGLIO DEI MINISTRI
AUTOMOBILE CLUB LA SPEZIA	72430119	72430119	PUBBLICO	ATTIVO	AEREO E AUTOMOBIL CLUB	PRESIDENZA DEL CONSIGLIO DEI MINISTRI
AUTOMOBILE CLUB LATINA	114260599	114260599	PUBBLICO	ATTIVO	AEREO E AUTOMOBIL CLUB	PRESIDENZA DEL CONSIGLIO DEI MINISTRI
AUTOMOBILE CLUB LECCO	2180630135	2180630135	PUBBLICO	ATTIVO	AEREO E AUTOMOBIL CLUB	PRESIDENZA DEL CONSIGLIO DEI MINISTRI
AUTOMOBILE CLUB LIVORNO	102360492	102360492	PUBBLICO	ATTIVO	AEREO E AUTOMOBIL CLUB	PRESIDENZA DEL CONSIGLIO DEI MINISTRI

Denominazione	Codice fiscale	Partita IVA	Natura o Persona Giuridica	Stato Ente	Tipologia Ente	Amministrazione Principale
AUTOMOBILE CLUB LUCCA	148920465	148920465	PUBBLICO	ATTIVO	AEREO E AUTOMOBIL CLUB	PRESIDENZA DEL CONSIGLIO DEI MINISTRI
AUTOMOBILE CLUB MACERATA	111890430	111890430	PUBBLICO	ATTIVO	AEREO E AUTOMOBIL CLUB	PRESIDENZA DEL CONSIGLIO DEI MINISTRI
AUTOMOBILE CLUB MANTOVA	180750200	180750200	PUBBLICO	ATTIVO	AEREO E AUTOMOBIL CLUB	PRESIDENZA DEL CONSIGLIO DEI MINISTRI
AUTOMOBILE CLUB MATERA	45490778	45490778	PUBBLICO	ATTIVO	AEREO E AUTOMOBIL CLUB	PRESIDENZA DEL CONSIGLIO DEI MINISTRI
AUTOMOBILE CLUB NAPOLI	284380631	284380631	PUBBLICO	ATTIVO	AEREO E AUTOMOBIL CLUB	PRESIDENZA DEL CONSIGLIO DEI MINISTRI
AUTOMOBILE CLUB PAVIA	180630188	180630188	PUBBLICO	ATTIVO	AEREO E AUTOMOBIL CLUB	PRESIDENZA DEL CONSIGLIO DEI MINISTRI
AUTOMOBILE CLUB PESCARA	84550680	84550680	PUBBLICO	ATTIVO	AEREO E AUTOMOBIL CLUB	PRESIDENZA DEL CONSIGLIO DEI MINISTRI
AUTOMOBILE CLUB PORDENONE	74950932	74950932	PUBBLICO	ATTIVO	AEREO E AUTOMOBIL CLUB	PRESIDENZA DEL CONSIGLIO DEI MINISTRI
AUTOMOBILE CLUB POTENZA	95730768	95730768	PUBBLICO	ATTIVO	AEREO E AUTOMOBIL CLUB	PRESIDENZA DEL CONSIGLIO DEI MINISTRI
AUTOMOBILE CLUB RAGUSA	78890886	78890886	PUBBLICO	ATTIVO	AEREO E AUTOMOBIL CLUB	PRESIDENZA DEL CONSIGLIO DEI MINISTRI
AUTOMOBILE CLUB RAVENNA	85710390	85710390	PUBBLICO	ATTIVO	AEREO E AUTOMOBIL CLUB	PRESIDENZA DEL CONSIGLIO DEI MINISTRI
AUTOMOBILE CLUB REGGIO CALABRIA	1291690806	1291690806	PUBBLICO	ATTIVO	AEREO E AUTOMOBIL CLUB	PRESIDENZA DEL CONSIGLIO DEI MINISTRI
AUTOMOBILE CLUB REGGIO EMILIA	149520355	149520355	PUBBLICO	ATTIVO	AEREO E AUTOMOBIL CLUB	PRESIDENZA DEL CONSIGLIO DEI MINISTRI
AUTOMOBILE CLUB RIETI	43580570	43580570	PUBBLICO	ATTIVO	AEREO E AUTOMOBIL CLUB	PRESIDENZA DEL CONSIGLIO DEI MINISTRI
AUTOMOBILE CLUB RIMINI	140700402	140700402	PUBBLICO	ATTIVO	AEREO E AUTOMOBIL CLUB	PRESIDENZA DEL CONSIGLIO DEI MINISTRI
AUTOMOBILE CLUB ROMA	898491006	898491006	PUBBLICO	ATTIVO	AEREO E AUTOMOBIL CLUB	PRESIDENZA DEL CONSIGLIO DEI MINISTRI
AUTOMOBILE CLUB ROVIGO	42230292	42230292	PUBBLICO	ATTIVO	AEREO E AUTOMOBIL CLUB	PRESIDENZA DEL CONSIGLIO DEI MINISTRI
AUTOMOBILE CLUB SALERNO	184290658	184290658	PUBBLICO	ATTIVO	AEREO E AUTOMOBIL CLUB	PRESIDENZA DEL CONSIGLIO DEI MINISTRI
AUTOMOBILE CLUB SANREMO	82040080	82040080	PUBBLICO	ATTIVO	AEREO E AUTOMOBIL CLUB	PRESIDENZA DEL CONSIGLIO DEI MINISTRI
AUTOMOBILE CLUB SASSARI	72050909	72050909	PUBBLICO	ATTIVO	AEREO E AUTOMOBIL CLUB	PRESIDENZA DEL CONSIGLIO DEI MINISTRI
AUTOMOBILE CLUB SAVONA	112020094	112020094	PUBBLICO	ATTIVO	AEREO E AUTOMOBIL CLUB	PRESIDENZA DEL CONSIGLIO DEI MINISTRI
AUTOMOBILE CLUB SIENA	52970522	52970522	PUBBLICO	ATTIVO	AEREO E AUTOMOBIL CLUB	PRESIDENZA DEL CONSIGLIO DEI MINISTRI
AUTOMOBILE CLUB SIRACUSA	51170892	51170892	PUBBLICO	ATTIVO	AEREO E AUTOMOBIL CLUB	PRESIDENZA DEL CONSIGLIO DEI MINISTRI
AUTOMOBILE CLUB SONDRIO	50750140	50750140	PUBBLICO	ATTIVO	AEREO E AUTOMOBIL CLUB	PRESIDENZA DEL CONSIGLIO DEI MINISTRI
AUTOMOBILE CLUB TARANTO	92090737	92090737	PUBBLICO	ATTIVO	AEREO E AUTOMOBIL CLUB	PRESIDENZA DEL CONSIGLIO DEI MINISTRI
AUTOMOBILE CLUB TERAMO	81850679	81850679	PUBBLICO	ATTIVO	AEREO E AUTOMOBIL CLUB	PRESIDENZA DEL CONSIGLIO DEI MINISTRI
AUTOMOBILE CLUB TERNI	53350559	53350559	PUBBLICO	ATTIVO	AEREO E AUTOMOBIL CLUB	PRESIDENZA DEL CONSIGLIO DEI MINISTRI

Denominazione	Codice fiscale	Partita IVA	Natura o Persona Giuridica	Stato Ente	Tipologia Ente	Amministrazione Principale
AUTOMOBILE CLUB TORINO	498530013	498530013	PUBBLICO	ATTIVO	AEREO E AUTOMOBIL CLUB	PRESIDENZA DEL CONSIGLIO DEI MINISTRI
AUTOMOBILE CLUB TRAPANI	62110812	62110812	PUBBLICO	ATTIVO	AEREO E AUTOMOBIL CLUB	PRESIDENZA DEL CONSIGLIO DEI MINISTRI
AUTOMOBILE CLUB TRENTO	123590226	123590226	PUBBLICO	ATTIVO	AEREO E AUTOMOBIL CLUB	PRESIDENZA DEL CONSIGLIO DEI MINISTRI
AUTOMOBILE CLUB TREVISO	190250266	190250266	PUBBLICO	ATTIVO	AEREO E AUTOMOBIL CLUB	PRESIDENZA DEL CONSIGLIO DEI MINISTRI
AUTOMOBILE CLUB TRIESTE	54560321	54560321	PUBBLICO	ATTIVO	AEREO E AUTOMOBIL CLUB	PRESIDENZA DEL CONSIGLIO DEI MINISTRI
AUTOMOBILE CLUB UDINE	160740304	160740304	PUBBLICO	ATTIVO	AEREO E AUTOMOBIL CLUB	PRESIDENZA DEL CONSIGLIO DEI MINISTRI
AUTOMOBILE CLUB VALLE D'AOSTA	40470072	40470072	PUBBLICO	ATTIVO	AEREO E AUTOMOBIL CLUB	PRESIDENZA DEL CONSIGLIO DEI MINISTRI
AUTOMOBILE CLUB VARESE	215310129	215310129	PUBBLICO	ATTIVO	AEREO E AUTOMOBIL CLUB	PRESIDENZA DEL CONSIGLIO DEI MINISTRI
AUTOMOBILE CLUB VENEZIA	185920279	185920279	PUBBLICO	ATTIVO	AEREO E AUTOMOBIL CLUB	PRESIDENZA DEL CONSIGLIO DEI MINISTRI
AUTOMOBILE CLUB VERBANO CUSIO OSSOLA	216680033	216680033	PUBBLICO	ATTIVO	AEREO E AUTOMOBIL CLUB	PRESIDENZA DEL CONSIGLIO DEI MINISTRI
AUTOMOBILE CLUB VERCELLI	162140024	162140024	PUBBLICO	ATTIVO	AEREO E AUTOMOBIL CLUB	PRESIDENZA DEL CONSIGLIO DEI MINISTRI
AUTOMOBILE CLUB VERONA	225010230	225010230	PUBBLICO	ATTIVO	AEREO E AUTOMOBIL CLUB	PRESIDENZA DEL CONSIGLIO DEI MINISTRI
AUTOMOBILE CLUB VIBO VALENTIA	2020010795	2020010795	PUBBLICO	ATTIVO	AEREO E AUTOMOBIL CLUB	PRESIDENZA DEL CONSIGLIO DEI MINISTRI
AUTOMOBILE CLUB VICENZA	170580245	170580245	PUBBLICO	ATTIVO	AEREO E AUTOMOBIL CLUB	PRESIDENZA DEL CONSIGLIO DEI MINISTRI
AUTOMOBILE CLUB VIGEVANO	184560183	184560183	PUBBLICO	ATTIVO	AEREO E AUTOMOBIL CLUB	PRESIDENZA DEL CONSIGLIO DEI MINISTRI
AUTOMOBILE CLUB VITERBO	60470564	60470564	PUBBLICO	ATTIVO	AEREO E AUTOMOBIL CLUB	PRESIDENZA DEL CONSIGLIO DEI MINISTRI
AUTORITA' PER LE GARANZIE NELLE COMUNICAZIONI	95011660636		PUBBLICO	ATTIVO	AGENZIE ED AUTORITA' DELLO STATO	
AUTORITA' PORTUALE DI ANCONA	93910420	93910420	PUBBLICO	ATTIVO	AUTORITA' ED ENTI PORTUALI	MINISTERO DELLE INFRASTRUTTURE E DEI TRASPORTI
AUTORITA' PORTUALE DI AUGUSTA	90010170893		PUBBLICO	ATTIVO	AUTORITA' ED ENTI PORTUALI	MINISTERO DELLE INFRASTRUTTURE E DEI TRASPORTI
AUTORITA' PORTUALE DI BARI	263880726	263880726	PUBBLICO	ATTIVO	AUTORITA' ED ENTI PORTUALI	MINISTERO DELLE INFRASTRUTTURE E DEI TRASPORTI
AUTORITA' PORTUALE DI BRINDISI	1683450744	1683450744	PUBBLICO	ATTIVO	AUTORITA' ED ENTI PORTUALI	MINISTERO DELLE INFRASTRUTTURE E DEI TRASPORTI
AUTORITA' PORTUALE DI CAGLIARI	141450924	141450924	PUBBLICO	ATTIVO	AUTORITA' ED ENTI PORTUALI	MINISTERO DELLE INFRASTRUTTURE E DEI TRASPORTI
AUTORITA' PORTUALE DI CATANIA	93057770872		PUBBLICO	ATTIVO	AUTORITA' ED ENTI PORTUALI	MINISTERO DELLE INFRASTRUTTURE E DEI TRASPORTI
AUTORITA' PORTUALE DI CIVITAVECCHIA-FIUMICINO-GAETA	1225340585	974341000	PUBBLICO	ATTIVO	AUTORITA' ED ENTI PORTUALI	MINISTERO DELLE INFRASTRUTTURE E DEI TRASPORTI
AUTORITA' PORTUALE DI GENOVA	807480108		PUBBLICO	ATTIVO	AUTORITA' ED ENTI PORTUALI	MINISTERO DELLE INFRASTRUTTURE E DEI TRASPORTI
AUTORITA' PORTUALE DI GIOIA TAURO	91005020804		PUBBLICO	ATTIVO	AUTORITA' ED ENTI PORTUALI	MINISTERO DELLE INFRASTRUTTURE E DEI TRASPORTI
AUTORITA' PORTUALE DI LA SPEZIA	70690110	70690110	PUBBLICO	ATTIVO	AUTORITA' ED ENTI PORTUALI	MINISTERO DELLE INFRASTRUTTURE E DEI TRASPORTI

Denominazione	Codice fiscale	Partita IVA	Natura o Persona Giuridica	Stato Ente	Tipologia Ente	Amministrazione Principale
AUTORITA' PORTUALE DI LIVORNO	101240497	101240497	PUBBLICO	ATTIVO	AUTORITA' ED ENTI PORTUALI	MINISTERO DELLE INFRASTRUTTURE E DEI TRASPORTI
AUTORITA' PORTUALE DI MARINA DI CARRARA		91010450459	PUBBLICO	ATTIVO	AUTORITA' ED ENTI PORTUALI	MINISTERO DELLE INFRASTRUTTURE E DEI TRASPORTI
AUTORITA' PORTUALE DI MESSINA	80005610839	436300834	PUBBLICO	ATTIVO	AUTORITA' ED ENTI PORTUALI	MINISTERO DELLE INFRASTRUTTURE E DEI TRASPORTI
AUTORITA' PORTUALE DI NAPOLI	705640639	705640639	PUBBLICO	ATTIVO	AUTORITA' ED ENTI PORTUALI	MINISTERO DELLE INFRASTRUTTURE E DEI TRASPORTI
AUTORITA' PORTUALE DI OLBIA E GOLFO ARANCI	91025180901		PUBBLICO	ATTIVO	AUTORITA' ED ENTI PORTUALI	MINISTERO DELLE INFRASTRUTTURE E DEI TRASPORTI
AUTORITA' PORTUALE DI PALERMO	117040824		PUBBLICO	ATTIVO	AUTORITA' ED ENTI PORTUALI	MINISTERO DELLE INFRASTRUTTURE E DEI TRASPORTI
AUTORITA' PORTUALE DI PIOMBINO	90015100499	90015100499	PUBBLICO	ATTIVO	AUTORITA' ED ENTI PORTUALI	MINISTERO DELLE INFRASTRUTTURE E DEI TRASPORTI
AUTORITA' PORTUALE DI RAVENNA	92033190395		PUBBLICO	ATTIVO	AUTORITA' ED ENTI PORTUALI	MINISTERO DELLE INFRASTRUTTURE E DEI TRASPORTI
AUTORITA' PORTUALE DI SALERNO	95074750654		PUBBLICO	ATTIVO	AUTORITA' ED ENTI PORTUALI	MINISTERO DELLE INFRASTRUTTURE E DEI TRASPORTI
AUTORITA' PORTUALE DI SAVONA	110840097	110840097	PUBBLICO	ATTIVO	AUTORITA' ED ENTI PORTUALI	MINISTERO DELLE INFRASTRUTTURE E DEI TRASPORTI
AUTORITA' PORTUALE DI TARANTO	90048270731		PUBBLICO	ATTIVO	AUTORITA' ED ENTI PORTUALI	MINISTERO DELLE INFRASTRUTTURE E DEI TRASPORTI
AUTORITA' PORTUALE DI TRIESTE	50540327	50540327	PUBBLICO	ATTIVO	AUTORITA' ED ENTI PORTUALI	MINISTERO DELLE INFRASTRUTTURE E DEI TRASPORTI
AUTORITA' PORTUALE DI VENEZIA	184980274	184980274	PUBBLICO	ATTIVO	AUTORITA' ED ENTI PORTUALI	MINISTERO DELLE INFRASTRUTTURE E DEI TRASPORTI
AUTORITA' PORTUALE DI MANFREDONIA	92031530717		PUBBLICO	ATTIVO	AUTORITA' ED ENTI PORTUALI	MINISTERO DELLE INFRASTRUTTURE E DEI TRASPORTI
Autorità garante della concorrenza e del mercato	97076950589		PUBBLICO	ATTIVO	AUTORITA' AMMINISTRATIVE INDIPENDENTI	
Autorità per l'energia elettrica ed il gas	97190020152		PUBBLICO	ATTIVO	AUTORITA' AMMINISTRATIVE INDIPENDENTI	PRESIDENZA DEL CONSIGLIO DEI MINISTRI
CASSA PREVIDENZA E ASSISTENZA DIPENDENTI DIREZIONE GENERALE DELLA MOTORIZZAZIONE CIVILE E DEI TRASPORTI IN CONCESSIONE	2659820589	1087711004	PUBBLICO	ATTIVO	ENTI DI PREVIDENZA E ASSISTENZA	MINISTERO DELLE INFRASTRUTTURE E DEI TRASPORTI
CASSA DEPOSITI E PRESTITI SPA - CDP SPA	80199230584	7756511007	PRIVATO	ATTIVO	SOCIETA' PARTECIPATE	MINISTERO DELL'ECONOMIA E DELLE FINANZE
CASSA DI PREVIDENZA DELLE FORZE ARMATE	97623680580		PUBBLICO	ATTIVO	ENTI A STRUTTURA ASSOCIATIVA	MINISTERO DELLA DIFESA
CASSA ITALIANA PREVIDENZA ED ASSISTENZA DEI GEOMETRI E LIBERI PROFESSIONISTI	80032590582	2115531002	PRIVATO	ATTIVO	ASSOCIAZIONI	MINISTERO DEL LAVORO E DELLE POLITICHE SOCIALI
CASSA NAZIONALE ASSISTENZA PREVIDENZA A FAVORE DEGLI INGEGNERI E ARCHITETTI - INARCASSA	80122170584		PRIVATO	ATTIVO	ASSOCIAZIONI	MINISTERO DEL LAVORO E DELLE POLITICHE SOCIALI
CASSA NAZIONALE DEL NOTARIATO	80052310580		PRIVATO	ATTIVO	ASSOCIAZIONI	MINISTERO DEL LAVORO E DELLE POLITICHE SOCIALI
CASSA NAZIONALE DI PREVIDENZA E ASSISTENZA FORENSE	80027390584		PRIVATO	ATTIVO	FONDAZIONI	MINISTERO DEL LAVORO E DELLE POLITICHE SOCIALI
CASSA NAZIONALE DI PREVIDENZA ED ASSISTENZA A FAVORE DEI RAGIONIERI E PERITI COMMERCIALI - CNPR	80059790586		PRIVATO	ATTIVO	ASSOCIAZIONI	MINISTERO DEL LAVORO E DELLE POLITICHE SOCIALI
CASSA NAZIONALE DI PREVIDENZA ED ASSISTENZA DEI DOTTORI COMMERCIALISTI - CNPADC	80021670585	2114101005	PRIVATO	ATTIVO	ASSOCIAZIONI	MINISTERO DEL LAVORO E DELLE POLITICHE SOCIALI
CENTRO INTERNAZIONALE RADIO MEDICO - CIRMA	80208170581		PUBBLICO	ATTIVO	FONDAZIONI	MINISTERO DELLE INFRASTRUTTURE E DEI TRASPORTI

Centro Italiano Ricerche Aerospaziali - CIRA

Denominazione	Codice fiscale	Partita IVA	Natura o Persona Giuridica	Stato Ente	Tipologia Ente	Amministrazione Principale
CLUB ALPINO ITALIANO	80067550154	3654880156	PUBBLICO	ATTIVO	ASSOCIAZIONI	PRESIDENZA DEL CONSIGLIO DEI MINISTRI
COMITATO OLIMPICO NAZIONALE ITALIANO CONI	1405170588		PUBBLICO	ATTIVO	ENTI PUBBLICI NON ECONOMICI	PRESIDENZA DEL CONSIGLIO DEI MINISTRI
CONCESSIONARIA SERVIZI ASSICURATIVI PUBBLICI SPA - CONSAP SPA	4570621005	4570621005	PRIVATO	ATTIVO	SOCIETA' PARTECIPATE	MINISTERO DELL'ECONOMIA E DELLE FINANZE
Coni Servizi Spa						
CONSIGLIO NAZIONALE DELLE RICERCHE	80054330586	2118311006	PUBBLICO	ATTIVO	ENTI DI RICERCA	MINISTERO DELL'ISTRUZIONE, DELL'UNIVERSITA' E DELLA RICERCA
CONSIGLIO PER LA RICERCA E LA SPERIMENTAZIONE IN AGRICOLTURA - CRA	97231970589	97231970589	PUBBLICO	ATTIVO	ENTI PUBBLICI NON ECONOMICI	MINISTERO DELLE POLITICHE AGRICOLE ALIMENTARI E FORESTALI
CONSIP SPA		5359681003	PRIVATO	ATTIVO	SOCIETA' PARTECIPATE	MINISTERO DELL'ECONOMIA E DELLE FINANZE
CONSORZIO DEL PARCO NAZIONALE DELLO STELVIO	685060147		PUBBLICO	ATTIVO	ENTI PARCO NAZIONALI	MINISTERO DELL'AMBIENTE E DELLA TUTELA DEL TERRITORIO E DEL MARE
CONSORZIO DEL TICINO	80130230156		PUBBLICO	ATTIVO	ENTI PUBBLICI NON ECONOMICI	MINISTERO DELL'AMBIENTE E DELLA TUTELA DEL TERRITORIO E DEL MARE
CONSORZIO DELL'ADDA	80060130152		PUBBLICO	ATTIVO	ENTI PUBBLICI NON ECONOMICI	MINISTERO DELL'AMBIENTE E DELLA TUTELA DEL TERRITORIO E DEL MARE
CONSORZIO DELL'OGLIO	80012590172		PUBBLICO	ATTIVO	ENTI PUBBLICI NON ECONOMICI	MINISTERO DELL'AMBIENTE E DELLA TUTELA DEL TERRITORIO E DEL MARE
CONSORZIO INTERUNIVERSITARIO LOMBARDO PER LA ELABORAZIONE AUTOMATICA - CILEA	3926770151		PUBBLICO	ATTIVO	CONSORZI INTERUNIVERSITARI	MINISTERO DELL'ISTRUZIONE, DELL'UNIVERSITA' E DELLA RICERCA
CONSORZIO PER L'AREA DI RICERCA SCIENTIFICA E TECNOLOGICA DI TRIESTE	531590321		PUBBLICO	ATTIVO	ENTI DI RICERCA	MINISTERO DELL'ISTRUZIONE, DELL'UNIVERSITA' E DELLA RICERCA
Commissione Nazionale per le Società e la Borsa	80204250585		PUBBLICO	ATTIVO	AUTORITA' AMMINISTRATIVE INDIPENDENTI	
DIFESA SERVIZI SPA	11345641002		PRIVATO	ATTIVO		MINISTERO DELLA DIFESA
ENEL SPA		934061003	PRIVATO	ATTIVO	SOCIETA' PARTECIPATE	MINISTERO DELL'ECONOMIA E DELLE FINANZE
ENI SPA	484960588	905811006	PRIVATO	ATTIVO	SOCIETA' PARTECIPATE	MINISTERO DELL'ECONOMIA E DELLE FINANZE
ENTE AUTONOMO PARCO NAZIONALE D'ABRUZZO, LAZIO E MOLISE	707580585	2304991009	PUBBLICO	ATTIVO	ENTI PARCO NAZIONALI	MINISTERO DELL'AMBIENTE E DELLA TUTELA DEL TERRITORIO E DEL MARE
ENTE DI PREVIDENZA E ASSISTENZA PLURICATEGORIALE - EPAP	97149120582		PRIVATO	ATTIVO	FONDAZIONI	MINISTERO DEL LAVORO E DELLE POLITICHE SOCIALI
ENTE NAZIONALE ASSISTENZA AL VOLO S.P.A.	9701600586	2152021008	PRIVATO	ATTIVO	SOCIETA' PARTECIPATE	MINISTERO DELLE INFRASTRUTTURE E DEI TRASPORTI
ENTE NAZIONALE DI PREVIDENZA DEI PERITI INDUSTRIALI E DEI PERITI INDUSTRIALI LAUREATI - EPP1	97144300585		PRIVATO	ATTIVO	FONDAZIONI	MINISTERO DEL LAVORO E DELLE POLITICHE SOCIALI
ENTE NAZIONALE DI PREVIDENZA E ASSISTENZA DELLA PROFESSIONE INFERMERISTICA - ENPAPI	97151870587		PRIVATO	ATTIVO	FONDAZIONI	MINISTERO DEL LAVORO E DELLE POLITICHE SOCIALI
ENTE NAZIONALE DI PREVIDENZA E DI ASSISTENZA FARMACISTI - ENPAF	80039550505		PRIVATO	ATTIVO	FONDAZIONI	MINISTERO DEL LAVORO E DELLE POLITICHE SOCIALI
ENTE NAZIONALE DI PREVIDENZA ED ASSISTENZA PER GLI PSICOLOGI - ENPAP	5410091002		PRIVATO	ATTIVO	FONDAZIONI	MINISTERO DEL LAVORO E DELLE POLITICHE SOCIALI
ENTE NAZIONALE DI PREVIDENZA ED ASSISTENZA PER I CONSULENTI DEL LAVORO - ENPAOL	80119170589	243578656	PRIVATO	ATTIVO	ASSOCIAZIONI	MINISTERO DEL LAVORO E DELLE POLITICHE SOCIALI
ENTE NAZIONALE DI PREVIDENZA PER GLI ADDETTI E PER GLI IMPIEGATI IN AGRICOLTURA - ENPAIA	2070800582	1028511002	PRIVATO	ATTIVO	FONDAZIONI	MINISTERO DEL LAVORO E DELLE POLITICHE SOCIALI
ENTE NAZIONALE DI PREVIDENZA PER GLI ADDETTI E PER GLI IMPIEGATI IN AGRICOLTURA GESTIONE SEPARATA PERITI AGRARI - ENPAIA	2070800582	1028511002	PRIVATO	ATTIVO	FONDAZIONI	MINISTERO DEL LAVORO E DELLE POLITICHE SOCIALI

Denominazione	Codice fiscale	Partita IVA	Natura o Persona Giuridica	Stato Ente	Tipologia Ente	Amministrazione Principale
ENTE NAZIONALE PER IL MICROCREDITO	97538720588		PUBBLICO	ATTIVO	ENTI PUBBLICI NON ECONOMICI	MINISTERO DELLO SVILUPPO ECONOMICO
ENTE NAZIONALE PER L'AVIAZIONE CIVILE - ENAC	97158180584		PUBBLICO	ATTIVO	ENTI PUBBLICI NON ECONOMICI	MINISTERO DELLE INFRASTRUTTURE E DEI TRASPORTI
ENTE NAZIONALE PREVIDENZA E ASSISTENZA DEI VETERINARI - ENPAV	80082330582		PRIVATO	ATTIVO	ENTI DI PREVIDENZA E ASSISTENZA	MINISTERO DEL LAVORO E DELLE POLITICHE SOCIALI
ENTE NAZIONALE RISI		3036460156	PUBBLICO	ATTIVO	ENTI PUBBLICI ECONOMICI	MINISTERO DELLE POLITICHE AGRICOLE ALIMENTARI E FORESTALI
ENTE PARCO NAZIONALE DEI MONTI SIBILLINI	90005440434		PUBBLICO	ATTIVO	ENTI PARCO NAZIONALI	MINISTERO DELL'AMBIENTE E DELLA TUTELA DEL TERRITORIO E DEL MARE
ENTE PARCO NAZIONALE DEL CILENTO E VALLO DI DIANO	93007990653		PUBBLICO	ATTIVO	ENTI PARCO NAZIONALI	MINISTERO DELL'AMBIENTE E DELLA TUTELA DEL TERRITORIO E DEL MARE
ENTE PARCO NAZIONALE DEL CIRCEO	91076590594		PUBBLICO	ATTIVO	ENTI PARCO NAZIONALI	MINISTERO DELL'AMBIENTE E DELLA TUTELA DEL TERRITORIO E DEL MARE
ENTE PARCO NAZIONALE DEL GARGANO	94031700712		PUBBLICO	ATTIVO	ENTI PARCO NAZIONALI	MINISTERO DELL'AMBIENTE E DELLA TUTELA DEL TERRITORIO E DEL MARE
ENTE PARCO NAZIONALE DEL GRAN SASSO E MONTI DELLA LAGA	93019650667	1439320662	PUBBLICO	ATTIVO	ENTI PARCO NAZIONALI	MINISTERO DELL'AMBIENTE E DELLA TUTELA DEL TERRITORIO E DEL MARE
ENTE PARCO NAZIONALE DEL POLLINO	92001160768	92001160768	PUBBLICO	ATTIVO	ENTI PARCO NAZIONALI	MINISTERO DELL'AMBIENTE E DELLA TUTELA DEL TERRITORIO E DEL MARE
ENTE PARCO NAZIONALE DEL VESUVIO	94147260635		PUBBLICO	ATTIVO	ENTI PARCO NAZIONALI	MINISTERO DELL'AMBIENTE E DELLA TUTELA DEL TERRITORIO E DEL MARE
ENTE PARCO NAZIONALE DELL'ALTA MURGIA	6339200724	6339200724	PUBBLICO	ATTIVO	ENTI PARCO NAZIONALI	MINISTERO DELL'AMBIENTE E DELLA TUTELA DEL TERRITORIO E DEL MARE
ENTE PARCO NAZIONALE DELL'APPENNINO LUCANO - VAL D'AGRI E LAGONORESE	91008560764	1719590760	PUBBLICO	ATTIVO	ENTI PARCO NAZIONALI	MINISTERO DELL'AMBIENTE E DELLA TUTELA DEL TERRITORIO E DEL MARE
ENTE PARCO NAZIONALE DELL'APPENNINO TOSCO EMILIANO	2018520359		PUBBLICO	ATTIVO	ENTI PARCO NAZIONALI	MINISTERO DELL'AMBIENTE E DELLA TUTELA DEL TERRITORIO E DEL MARE
ENTE PARCO NAZIONALE DELL'ARCIPELAGO DELLA MADDALENA	91019760908		PUBBLICO	ATTIVO	ENTI PARCO NAZIONALI	MINISTERO DELL'AMBIENTE E DELLA TUTELA DEL TERRITORIO E DEL MARE
ENTE PARCO NAZIONALE DELL'ARCIPELAGO TOSCANO	91007440497		PUBBLICO	ATTIVO	ENTI PARCO NAZIONALI	MINISTERO DELL'AMBIENTE E DELLA TUTELA DEL TERRITORIO E DEL MARE
ENTE PARCO NAZIONALE DELL'ASINARA	920593305907		PUBBLICO	ATTIVO	ENTI PARCO NAZIONALI	MINISTERO DELL'AMBIENTE E DELLA TUTELA DEL TERRITORIO E DEL MARE
ENTE PARCO NAZIONALE DELL'ASPROMORTE	92014250804		PUBBLICO	ATTIVO	ENTI PARCO NAZIONALI	MINISTERO DELL'AMBIENTE E DELLA TUTELA DEL TERRITORIO E DEL MARE
ENTE PARCO NAZIONALE DELLA MAJELLA	91041690685		PUBBLICO	ATTIVO	ENTI PARCO NAZIONALI	MINISTERO DELL'AMBIENTE E DELLA TUTELA DEL TERRITORIO E DEL MARE
ENTE PARCO NAZIONALE DELLA SILA	2583110793	2583110792	PUBBLICO	ATTIVO	ENTI PARCO NAZIONALI	MINISTERO DELL'AMBIENTE E DELLA TUTELA DEL TERRITORIO E DEL MARE
ENTE PARCO NAZIONALE DELLA VAL GRANDE	93011840035	93011840035	PUBBLICO	ATTIVO	ENTI PARCO NAZIONALI	MINISTERO DELL'AMBIENTE E DELLA TUTELA DEL TERRITORIO E DEL MARE
ENTE PARCO NAZIONALE DELLE CINQUE TERRE	1094790118		PUBBLICO	ATTIVO	ENTI PARCO NAZIONALI	MINISTERO DELL'AMBIENTE E DELLA TUTELA DEL TERRITORIO E DEL MARE
ENTE PARCO NAZIONALE DELLE DOLOMITI BELLUNESI	91005860258		PUBBLICO	ATTIVO	ENTI PARCO NAZIONALI	MINISTERO DELL'AMBIENTE E DELLA TUTELA DEL TERRITORIO E DEL MARE
ENTE PARCO NAZIONALE DELLE FORESTE CASENTINESI MONTE FALTERONA E CAMPIGNA	94001420515		PUBBLICO	ATTIVO	ENTI PARCO NAZIONALI	MINISTERO DELL'AMBIENTE E DELLA TUTELA DEL TERRITORIO E DEL MARE
ENTE PARCO NAZIONALE GRAN PARADISO	80002210070	3613870017	PUBBLICO	ATTIVO	ENTI PARCO NAZIONALI	MINISTERO DELL'AMBIENTE E DELLA TUTELA DEL TERRITORIO E DEL MARE
ENTE PER LE NUOVE TECNOLOGIE L'ENERGIA E L'AMBIENTE	1320740580		PUBBLICO	ATTIVO	ENTI DI RICERCA	MINISTERO DELLO SVILUPPO ECONOMICO

Denominazione	Codice fiscale	Partita IVA	Natura o Persona Giuridica	Stato Ente	Tipologia Ente	Amministrazione Principale
EUR SPA		2117131009	PRIVATO	ATTIVO	SOCIETA' PARTECIPATE	MINISTERO DELL'ECONOMIA E DELLE FINANZE
EXPO 2015 SPA	6398130960		PRIVATO	ATTIVO	SOCIETA' PARTECIPATE	MINISTERO DELL'ECONOMIA E DELLE FINANZE
FERROVIE DELLO STATO SPA	6359501001		PRIVATO	ATTIVO	SOCIETA' PARTECIPATE	MINISTERO DELL'ECONOMIA E DELLE FINANZE
FINANZIARIA PER I SETTORI INDUSTRIALI E DEI SERVIZI SPA - FINTECNA SPA	5990230012	4507161000	PRIVATO	ATTIVO	SOCIETA' PARTECIPATE	MINISTERO DELL'ECONOMIA E DELLE FINANZE
FONDAZIONE "CARLO E DIRCE CALLERIO" DI TRIESTE	80012710325		PRIVATO	ATTIVO	FONDAZIONI	MINISTERO DELL'ISTRUZIONE, DELL'UNIVERSITA' E DELLA RICERCA
FONDAZIONE "CENTRO SPERIMENTALE DI CINEMATOGRAFIA" DI ROMA		1008731000	PRIVATO	ATTIVO	ENTI CULTURALI E DI PROMOZIONE ARTISTICA	MINISTERO PER I BENI E LE ATTIVITA' CULTURALI
FONDAZIONE "ISTITUTO NAZIONALE DEL DRAMMA ANTICO" - ROMA	80000530891		PRIVATO	ATTIVO	FONDAZIONI	MINISTERO PER I BENI E LE ATTIVITA' CULTURALI
FONDAZIONE ACCADEMIA NAZIONALE DI SANTA CECILIA DI ROMA	80143210583		PRIVATO	ATTIVO	FONDAZIONI LIRICO SINFONICHE	MINISTERO PER I BENI E LE ATTIVITA' CULTURALI
FONDAZIONE CENTRO INTERNAZIONALE DI STUDI DI ARCHITETTURA ANDREA PALLADIO DI VICENZA	522920248	522920248	PRIVATO	ATTIVO	ENTI CULTURALI E DI PROMOZIONE ARTISTICA	MINISTERO PER I BENI E LE ATTIVITA' CULTURALI
FONDAZIONE E.N.P.A.M. - ENTE NAZIONALE PREVIDENZA E ASSISTENZA MEDICI	80015110580		PRIVATO	ATTIVO	FONDAZIONI	MINISTERO DEL LAVORO E DELLE POLITICHE SOCIALI
FONDAZIONE ENASARCO - ENTE NAZIONALE ASSISTENZA AGENTI E RAPPRESENTANTI DI COMMERCIO	763810587		PRIVATO	ATTIVO	FONDAZIONI	MINISTERO DEL LAVORO E DELLE POLITICHE SOCIALI
FONDAZIONE ENTE VILLE VESUVIANE	80021300639		PRIVATO	ATTIVO	ENTI CULTURALI E DI PROMOZIONE ARTISTICA	MINISTERO PER I BENI E LE ATTIVITA' CULTURALI
FONDAZIONE FESTIVAL DEI DUE MONDI DI SPOLETO	93002030547	1786480549	PRIVATO	ATTIVO	ENTI CULTURALI E DI PROMOZIONE ARTISTICA	MINISTERO PER I BENI E LE ATTIVITA' CULTURALI
Fondazione Istituto Italiano di Tecnologia						
FONDAZIONE ISTITUTO NAZIONALE DI STUDI VERDIANI		80006190344	PRIVATO	ATTIVO	ENTI CULTURALI E DI PROMOZIONE ARTISTICA	MINISTERO PER I BENI E LE ATTIVITA' CULTURALI
FONDAZIONE LA BIENNALE DI VENEZIA	330320276		PRIVATO	ATTIVO	ENTI CULTURALI E DI PROMOZIONE ARTISTICA	MINISTERO PER I BENI E LE ATTIVITA' CULTURALI
FONDAZIONE LA QUADRIENNALE DI ROMA	80179830585	2131571008	PRIVATO	ATTIVO	ENTI CULTURALI E DI PROMOZIONE ARTISTICA	MINISTERO PER I BENI E LE ATTIVITA' CULTURALI
FONDAZIONE LA TRIENNALE DI MILANO	1423890159		PRIVATO	ATTIVO	ENTI CULTURALI E DI PROMOZIONE ARTISTICA	MINISTERO PER I BENI E LE ATTIVITA' CULTURALI
FONDAZIONE LIRICO SINFONICA PETRUZZELLI E TEATRI DI BARI	93293640723	6169620728	PRIVATO	ATTIVO	FONDAZIONI LIRICO SINFONICHE	MINISTERO PER I BENI E LE ATTIVITA' CULTURALI
FONDAZIONE MUSEO NAZIONALE DELLA SCIENZA E DELLA TECNOLOGIA "LEONARDO DA VINCI"	80068370156	8597750150	PRIVATO	ATTIVO	ENTI CULTURALI E DI PROMOZIONE ARTISTICA	MINISTERO DELL'ISTRUZIONE, DELL'UNIVERSITA' E DELLA RICERCA
FONDAZIONE ORDINE MAURIZIANO		9007180012	PUBBLICO	ATTIVO	FONDAZIONI	
FONDAZIONE TEATRO ALLA SCALA DI MILANO	937610152		PRIVATO	ATTIVO	FONDAZIONI LIRICO SINFONICHE	MINISTERO PER I BENI E LE ATTIVITA' CULTURALI
FONDAZIONE TEATRO AREMA DI VERONA	231130238	231130238	PRIVATO	ATTIVO	FONDAZIONI LIRICO SINFONICHE	MINISTERO PER I BENI E LE ATTIVITA' CULTURALI
FONDAZIONE TEATRO CARLO FELICE DI GENOVA	279200109	279200109	PRIVATO	ATTIVO	FONDAZIONI LIRICO SINFONICHE	MINISTERO PER I BENI E LE ATTIVITA' CULTURALI
FONDAZIONE TEATRO COMUNALE DI BOLOGNA	308870377	308870377	PRIVATO	ATTIVO	FONDAZIONI LIRICO SINFONICHE	MINISTERO PER I BENI E LE ATTIVITA' CULTURALI
FONDAZIONE TEATRO DEL MAGGIO MUSICALE FIORENTINO DI FIRENZE	427750484	427750484	PRIVATO	ATTIVO	FONDAZIONI LIRICO SINFONICHE	MINISTERO PER I BENI E LE ATTIVITA' CULTURALI
FONDAZIONE TEATRO DELL'OPERA DI ROMA	448590588	896251006	PRIVATO	ATTIVO	FONDAZIONI LIRICO SINFONICHE	MINISTERO PER I BENI E LE ATTIVITA' CULTURALI

Denominazione	Codice fiscale	Partita IVA	Natura o Persona Giuridica	Stato Ente	Tipologia Ente	Amministrazione Principale
FONDAZIONE TEATRO LA FENICE DI VENEZIA	187480272	187480272	PRIVATO	ATTIVO	FONDAZIONI LIRICO SINFONICHE	MINISTERO PER I BENI E LE ATTIVITA' CULTURALI
FONDAZIONE TEATRO LIRICO "GIUSEPPE VERDI" DI TRIESTE	50020320	50020320	PRIVATO	ATTIVO	FONDAZIONI LIRICO SINFONICHE	MINISTERO PER I BENI E LE ATTIVITA' CULTURALI
FONDAZIONE TEATRO LIRICO DI CAGLIARI	156220923		PRIVATO	ATTIVO	FONDAZIONI LIRICO SINFONICHE	MINISTERO PER I BENI E LE ATTIVITA' CULTURALI
FONDAZIONE TEATRO MASSIMO DI PALERMO	262030828		PRIVATO	ATTIVO	FONDAZIONI LIRICO SINFONICHE	MINISTERO PER I BENI E LE ATTIVITA' CULTURALI
FONDAZIONE TEATRO REGIO DI TORINO	505900019	505900019	PRIVATO	ATTIVO	FONDAZIONI LIRICO SINFONICHE	MINISTERO PER I BENI E LE ATTIVITA' CULTURALI
FONDAZIONE TEATRO S. CARLO DI NAPOLI	299840637		PRIVATO	ATTIVO	FONDAZIONI LIRICO SINFONICHE	MINISTERO PER I BENI E LE ATTIVITA' CULTURALI
FONDO ASSISTENZA PER I FINANZIERI	80094070580		PUBBLICO	ATTIVO	ENTI DI PREVIDENZA E ASSISTENZA	MINISTERO DELL'ECONOMIA E DELLE FINANZE
FONDO DI ASSISTENZA PER IL PERSONALE DELLA POLIZIA DI STATO - FAPPS -	80183070582	2131841005	PUBBLICO	ATTIVO	ENTI DI ASSISTENZA GENERICA	MINISTERO DELL'INTERNO
FONDO DI GARANZIA PER L'ATTIVITA' DEI MEDIATORI DI ASSICURAZIONE E DI RIASSICURAZIONE	97099300583	2154011007		ATTIVO	ALTRO	
FONDO DI PREVIDENZA PER IL PERSONALE DEL MINISTERO DELL'ECONOMIA E DELLE FINANZE	97013270588	97013270588	PUBBLICO	ATTIVO	ENTI DI PREVIDENZA E ASSISTENZA	MINISTERO DELL'ECONOMIA E DELLE FINANZE
FONDO NAZIONALE PREVIDENZA PER I LAVORATORI DELLE IMPRESE DI SPEDIZIONE CORRIERI E DELLE AGENZIE MARITTIME RACCOMANDATARIE E MEDIATORI MARITTIMI FASC	80078850155		PRIVATO	ATTIVO	FONDAZIONI	MINISTERO DEL LAVORO E DELLE POLITICHE SOCIALI
FORMEZ PA - CENTRO SERVIZI ASSISTENZA, STUDI E FORMAZIONE PER L'AMMODERNAMENTO DELLE P. A.	80048080636	6416011002	PRIVATO	ATTIVO	ASSOCIAZIONI	PRESIDENZA DEL CONSIGLIO DEI MINISTRI
ICE - Agenzia per la promozione all'estero e l'internazionalizzazione delle imprese italiane	80069170589	2120151002	PUBBLICO	ATTIVO	ENTI PUBBLICI NON ECONOMICI	MINISTERO DELLO SVILUPPO ECONOMICO
I.R.I.FO.RI. ISTITUTO PER LA RICERCA LA FORMAZIONE E LA RIABILITAZIONE ONLUS	97096140583	4667140008	PRIVATO	ATTIVO	ENTI DI RICERCA	
ISTITUTO DEL MASTRO AZZURRO	80226830588		PRIVATO	ATTIVO	ENTI MORALI	MINISTERO DELLA DIFESA
ISTITUTO DI STUDI, RICERCHE E INFORMAZIONI SUL MERCATO AGRICOLO - ISMEA	8037790584	1942351006	PUBBLICO	ATTIVO	ENTI PUBBLICI ECONOMICI	MINISTERO DELLE POLITICHE AGRICOLE ALIMENTARI E FORESTALI
ISTITUTO ITALIANO DI STUDI GERMANICI	80429910583		PUBBLICO	ATTIVO	ENTI DI RICERCA	MINISTERO DELL'ISTRUZIONE, DELL'UNIVERSITA' E DELLA RICERCA
Istituto Italiano per l'Africa e l'Oriente - ISIAO (in liquidazione coatta amministrativa)						
ISTITUTO NAZIONALE DI ASTROFISICA - INAF	97220210583		PUBBLICO	ATTIVO	ENTI DI RICERCA	MINISTERO DELL'ISTRUZIONE, DELL'UNIVERSITA' E DELLA RICERCA
ISTITUTO NAZIONALE DI ECONOMIA AGRARIA - INEA	1008660589	951791003	PUBBLICO	ATTIVO	ENTI DI RICERCA	MINISTERO DELLE POLITICHE AGRICOLE ALIMENTARI E FORESTALI
ISTITUTO NAZIONALE DI FISICA NUCLEARE - I.N.F.N.	84001850589		PUBBLICO	ATTIVO	ENTI DI RICERCA	MINISTERO DELL'ISTRUZIONE, DELL'UNIVERSITA' E DELLA RICERCA
ISTITUTO NAZIONALE DI GEOPISICA E VULCANOLOGIA	6838821004		PUBBLICO	ATTIVO	ENTI DI RICERCA	MINISTERO DELL'ISTRUZIONE, DELL'UNIVERSITA' E DELLA RICERCA
ISTITUTO NAZIONALE DI OCEANOGRAFIA E DI GEOPISICA SPERIMENTALE	55590327		PUBBLICO	ATTIVO	ENTI DI RICERCA	MINISTERO DELL'ISTRUZIONE, DELL'UNIVERSITA' E DELLA RICERCA
ISTITUTO NAZIONALE DI PREVIDENZA DEI GIORNALISTI ITALIANI "GIOVANNI AMENDOLA" - IMPGI -	2430700589	1057021006	PRIVATO	ATTIVO	ENTI DI PREVIDENZA E ASSISTENZA	MINISTERO DEL LAVORO E DELLE POLITICHE SOCIALI
ISTITUTO NAZIONALE DI PREVIDENZA DEI GIORNALISTI ITALIANI "GIOVANNI AMENDOLA" GESTIONE SEPARATA - INPGI	2430700589	1057021006	PRIVATO	ATTIVO	FONDAZIONI	MINISTERO DEL LAVORO E DELLE POLITICHE SOCIALI
ISTITUTO NAZIONALE DI RICERCA METEOROLOGICA - INRIM -	9261710017	9261710017	PUBBLICO	ATTIVO	ENTI DI RICERCA	MINISTERO DELL'ISTRUZIONE, DELL'UNIVERSITA' E DELLA RICERCA
ISTITUTO NAZIONALE DI STATISTICA - ISTAT	8011810588	2124831005	PUBBLICO	ATTIVO	ENTI PUBBLICI NON ECONOMICI	PRESIDENZA DEL CONSIGLIO DEI MINISTRI



Denominazione	Codice fiscale	Partita IVA	Natura o Persona Giuridica	Stato Ente	Tipologia Ente	Amministrazione Principale
ISTITUTO NAZIONALE DI STUDI ROMANI - ONLUS	80045010586	2117071007	PRIVATO	ATTIVO	ENTI CULTURALI E DI PROMOZIONE ARTISTICA	MINISTERO PER I BENI E LE ATTIVITA' CULTURALI
ISTITUTO NAZIONALE DI STUDI SUL RINASCIMENTO - FIRENZE	80003050483	80003050483	PRIVATO	ATTIVO	ENTI CULTURALI E DI PROMOZIONE ARTISTICA	MINISTERO PER I BENI E LE ATTIVITA' CULTURALI
ISTITUTO NAZIONALE PER L'ASSICURAZIONE CONTRO GLI INFORTUNI SUL LAVORO - INAIL	1165400589	96951004	PUBBLICO	ATTIVO	ENTI DI PREVIDENZA E ASSISTENZA	MINISTERO DEL LAVORO E DELLE POLITICHE SOCIALI
ISTITUTO NAZIONALE PREVIDENZA SOCIALE - INPS -	80078750587	2121151001	PUBBLICO	ATTIVO	ENTI DI PREVIDENZA E ASSISTENZA	MINISTERO DEL LAVORO E DELLE POLITICHE SOCIALI
ISTITUTO PER GLI STUDI DI POLITICA INTERNAZIONALE - ISPI -	2141980157	2141980157	PRIVATO	ATTIVO	ENTI DI RICERCA	MINISTERO DEGLI AFFARI ESTERI
ISTITUTO PER L'ORIENTE C.A. NALLINO	815280581	934451006	PRIVATO	ATTIVO	ENTI MORALI	MINISTERO DEGLI AFFARI ESTERI
Istituto per la Vigilanza sulle Assicurazioni - IVASS						
ISTITUTO PER LO SVILUPPO DELLA FORMAZIONE PROFESSIONALE LAVORATORI - ISFOL -		80111170587	PUBBLICO	ATTIVO	ENTI DI RICERCA	MINISTERO DEL LAVORO E DELLE POLITICHE SOCIALI
ISTITUTO POLIGRAFICO E ZECCA DELLO STATO SPA - IPZS SPA		880711007	PRIVATO	ATTIVO	SOCIETA' PARTECIPATE	MINISTERO DELL'ECONOMIA E DELLE FINANZE
ISTITUTO SUPERIORE DI SANITA'		3657731000	PUBBLICO	ATTIVO	ENTI SALUTE	MINISTERO DELLA SALUTE
ISTITUTO SUPERIORE PER LA PROTEZIONE E LA RICERCA AMBIENTALE - ISPRA		10125211002	PUBBLICO	ATTIVO	ENTI DI RICERCA	MINISTERO DELL'AMBIENTE E DELLA TUTELA DEL TERRITORIO E DEL MARE
LEGA ITALIANA PER LA LOTTA CONTRO I TUMORI		80118410580	PUBBLICO	ATTIVO	ENTI SALUTE	MINISTERO DELLA SALUTE
LEGA NAVALE ITALIANA		1078730585	PUBBLICO	ATTIVO	ASSOCIAZIONI	MINISTERO DELLA DIFESA
MUSEO STORICO DELLA FISICA E CENTRO STUDI E RICERCHE "ENRICO FERMI"		97214300580	PUBBLICO	ATTIVO	ENTI DI RICERCA	MINISTERO DELL'ISTRUZIONE, DELL'UNIVERSITA' E DELLA RICERCA
OPERA NAZIONALE ASSISTENZA ORFANI SANITARI ITALIANI - ONAOSI		317040541	PRIVATO	ATTIVO	FONDAZIONI	MINISTERO DEL LAVORO E DELLE POLITICHE SOCIALI
OPERA NAZIONALE DI ASSISTENZA PER IL PERSONALE DEL CORPO NAZIONALE DEI VIGILI DEL FUOCO - ONAPSA		80137790582	PUBBLICO	ATTIVO	ENTI MORALI	MINISTERO DELL'INTERNO
OPERA NAZIONALE FIGLI DEGLI AVIATORI		80214770580	PUBBLICO	ATTIVO	ENTI DI ASSISTENZA GENERICA	MINISTERO DELLA DIFESA
POSTE ITALIANE SPA		97103880585	PRIVATO	ATTIVO	SOCIETA' PARTECIPATE	MINISTERO DELL'ECONOMIA E DELLE FINANZE
RADIOTELEVISIONE ITALIANA SPA - RAI SPA		6382641006	PRIVATO	ATTIVO	SOCIETA' PARTECIPATE	MINISTERO DELLO SVILUPPO ECONOMICO
RETE AUTOSTRADE MEDITERRANEE S.P.A.		7926631008	PRIVATO	ATTIVO	SOCIETA' PARTECIPATE	MINISTERO DELLE INFRASTRUTTURE E DEI TRASPORTI
RETE FERROVIARIA ITALIANA SPA - RFI SPA		1585570581	PRIVATO	ATTIVO	SOCIETA' PARTECIPATE	MINISTERO DELL'ECONOMIA E DELLE FINANZE
SCUOLA ARCHEOLOGICA ITALIANA DI ATENE		80186250587	PUBBLICO	ATTIVO	ENTI CULTURALI E DI PROMOZIONE ARTISTICA	MINISTERO PER I BENI E LE ATTIVITA' CULTURALI
SERVIZI ASSICURATIVI DEL COMMERCIO ESTERO SPA		5804521002	PRIVATO	ATTIVO	SOCIETA' PARTECIPATE	MINISTERO DELL'ECONOMIA E DELLE FINANZE
SISTEMI DI CONSULENZA PER IL TESORO S.R.L.		6510851006	PRIVATO	ATTIVO	SOCIETA' PARTECIPATE	MINISTERO DELL'ECONOMIA E DELLE FINANZE
SOCIETA' GENERALE DI INFORMATICA - SOGEI SPA		2327910580	PRIVATO	ATTIVO	SOCIETA' PARTECIPATE	MINISTERO DELL'ECONOMIA E DELLE FINANZE
SOCIETA' GESTIONE IMPIANTI NUCLEARI SPA - SOGIN SPA		5779721009	PRIVATO	ATTIVO	SOCIETA' PARTECIPATE	MINISTERO DELL'ECONOMIA E DELLE FINANZE
SOCIETA' ITALIANA DEGLI AUTORI ED EDITORI - SIAE		1336610587	PUBBLICO	ATTIVO	ENTI PUBBLICI ECONOMICI	MINISTERO PER I BENI E LE ATTIVITA' CULTURALI

Denominazione	Codice fiscale	Partita IVA	Natura o Persona Giuridica	Stato Ente	Tipologia Ente	Amministrazione Principale
SOCIETÀ ITALIANA IMPRESE MISTE ALL'ESTERO - SIMEST SPA	4102891001	4102891001		ATTIVO	SOCIETÀ PARTECIPATE	MINISTERO DELL'ECONOMIA E DELLE FINANZE
SOCIETÀ PER LO SVILUPPO DELL'ARTE, DELLA CULTURA E DELLO SPETTACOLO - ARCUS S.P.A.	7894071005	7894071005	PRIVATO	ATTIVO	SOCIETÀ PARTECIPATE	MINISTERO PER I BENI E LE ATTIVITÀ CULTURALI
SOGESID - INTERVENTI INTEGRATI PER LA SOSTENIBILITÀ DELLO SVILUPPO	4621091007	4621091007	PRIVATO	ATTIVO	SOCIETÀ PARTECIPATE	MINISTERO DELL'ECONOMIA E DELLE FINANZE
STAZIONE ZOOLOGICA "ANTON DOHRN" DI NAPOLI	4894530635		PUBBLICO	ATTIVO	ENTI DI RICERCA	MINISTERO DELL'ISTRUZIONE, DELL'UNIVERSITÀ E DELLA RICERCA
Sviluppo Mercato dei Fondi Pensione - MEPOF						
UNIONE ITALIANA DI TIRO A SEGNO - UITS	96033100585	2148741008	PUBBLICO	ATTIVO	ENTI PUBBLICI ECONOMICI	MINISTERO DELLA DIFESA
UNIONE NAZIONALE MUTILATI PER SERVIZIO - UNMS	80086270586		PRIVATO	ATTIVO	ENTI MORALI	MINISTERO DEL LAVORO, DELLA SALUTE E DELLE POLITICHE SOCIALI
UNIONE NAZIONALE UFFICIALI IN CONGEDO D'ITALIA - UNUCI	80107650584		PUBBLICO	ATTIVO	ENTI PUBBLICI ECONOMICI	MINISTERO DELLA DIFESA
UNIVERSITÀ POPOLARE DI TRIESTE	80011330323		PUBBLICO	ATTIVO	ENTI MORALI	MINISTERO DEGLI AFFARI ESTERI



**ALLEGATO N. 2**

**al conto consuntivo del Ministero dell'economia e delle finanze  
per l'anno finanziario 2012**

**DIPARTIMENTO DEL TESORO**

**RELAZIONE AL PARLAMENTO SULL'AMMINISTRAZIONE  
DEL «FONDO PER L'AMMORTAMENTO DEI TITOLI DI STATO»**

*(Articolo 2, comma 3, della legge 27 ottobre 1993, n. 432)*

---

## RELAZIONE AL PARLAMENTO SULL'AMMINISTRAZIONE DEL "FONDO PER L'AMMORTAMENTO DEI TITOLI DI STATO"

### Introduzione

La Relazione è redatta ai sensi dell'articolo 44 comma 3 del D.P.R. 30 dicembre 2003 n. 398 - Testo Unico delle disposizioni legislative e regolamentarie in materia di debito pubblico (d'ora in poi T.U. del debito pubblico) - ed espone la dinamica delle acquisizioni che determinano la disponibilità annua del Fondo per l'ammortamento dei titoli di Stato, nonché la gestione delle risorse per il conseguimento delle finalità prescritte.

Al Fondo per l'ammortamento dei titoli di Stato è intestato il conto numero 522 detenuto dal Ministero dell'Economia e delle Finanze presso la Banca d'Italia.

La gestione delle somme accreditate e utilizzate del conto intestato al Fondo presso la Banca d'Italia è attribuita dall'articolo 48 del T.U. del debito pubblico al direttore generale del Tesoro, o per delega, al dirigente generale del debito pubblico.

Le entrate al Fondo, ai sensi dell'articolo 45 comma 2 del T.U. del debito pubblico, affluiscono attraverso i capitoli di bilancio numero 4055 (dismissioni patrimoniali e vendita partecipazioni dello Stato) e numero 3330 (versamenti per donazioni ed eventuali assegnazioni da parte del Ministero dell'Economia e delle Finanze) del capo X. Le somme che transitano in bilancio sono trasferite al conto 522 per mezzo di decreti di variazione dall'entrata alla spesa, sottoposti alla registrazione della Corte dei Conti, e di successivi mandati informatici di pagamento tramite il capitolo di spesa numero 9565, di pertinenza del centro di responsabilità - Tesoro - (Unità di Voto 3.3.9. - Ammortamento titoli di Stato) del Ministero dell'Economia e delle Finanze.

Le dismissioni delle partecipazioni detenute direttamente dal Ministero dell'Economia e delle Finanze sono la fonte primaria delle entrate del Fondo.

L'obiettivo prioritario di riduzione dell'ammontare del debito pubblico in circolazione viene perseguito sia riacquistando sul mercato i titoli in essere (operazioni di *buy-back*), sia attraverso i rimborsi a scadenza.

### Entrate e trasferimenti al Fondo ammortamento

Complessivamente, nell'anno 2012 sono confluiti sui due capitoli di entrata euro 6.724.515.011,33, di cui euro 6.158.179.223,75 relativi a operazioni di privatizzazione.

Nel dettaglio:

- sul capitolo 3330, sono stati effettuati versamenti pari a complessivi euro 19.242.027,40 per proventi relativi al definanziamento delle leggi di spesa non utilizzate negli ultimi tre anni ai sensi dell'articolo 5 comma 1 del decreto legge 31 maggio 2010 n. 78 (Misure urgenti in materia di stabilizzazione finanziaria e di competitività economica).  
Del suddetto importo sono stati trasferiti a fine giugno sul conto 522 euro 14.516.000,00, mentre l'importo pari a euro 4.726.027,40, affluito sul capitolo a fine ottobre, è ancora in corso di trasferimento;

- sul capitolo 3330, per tutto il 2012, ai sensi dell'articolo 8 comma 19 del decreto legge 6 dicembre 2011 n. 201 (convertito dalla legge 22 dicembre 2011 n. 214), sono confluiti i proventi relativi alle commissioni per la concessione della garanzia dello Stato sulle passività delle banche italiane nel contesto della crisi finanziaria. L'ammontare complessivo delle commissioni pagate dagli istituti bancari affluito sul capitolo di bilancio è pari a complessivi euro 540.010.737,61. E' stato trasferito sul conto 522 un importo pari a euro 48.455.570,40, mentre 491.555.167,21 euro sono in corso di trasferimento, in quanto la liquidazione delle commissioni è maggiormente concentrata a fine anno;
- sul capitolo 3330, nel corso dell'anno, sono state effettuate donazioni per complessivi euro 2.600,00 da parte di privati cittadini sul conto corrente postale intestato al Fondo, come contributo per l'estinzione del debito pubblico;
- sul capitolo 3330, il 28 dicembre 2012, è stato eseguito un versamento pari a euro 7.070.915,00 relativo all'ammontare delle banconote e monete in lire ancora in circolazione per le quali è prevista la prescrizione a favore dell'Erario, ai sensi dell'articolo 26 del decreto legge 6 dicembre 2011 n. 201 (Disposizioni urgenti per la crescita e il consolidamento dei conti pubblici);
- sul capitolo 4055, sempre durante l'intero anno, sono stati effettuati versamenti pari complessivamente a euro 9.507,87 per riassegnazioni di somme riscosse allo sportello (cosiddetti Servizi Autonomi di Cassa) da parte del concessionario Equitalia S.p.A. di diverse città in base al codice tributo denominato "controvalore versamento titoli di Stato", di cui euro 2.609,61 trasferiti sul conto 522 a giugno 2012, ed euro 6.898,26 in attesa di trasferimento sul conto del Fondo, in quanto flussi riscossi e riassegnati negli ultimi mesi dell'anno.

Gli importi sopra menzionati non ancora trasferiti sul conto 522 sono stati comunque riassegnati, con un decreto di variazione di bilancio, a gennaio 2013 sul capitolo di spesa 9565 in conto residui 2012.

Sono inoltre affluite negli ultimi due mesi dell'anno le entrate - complessivamente pari a euro 6.158.179.224 - principalmente costituite dal versamento da parte di Cassa Depositi e Prestiti dei corrispettivi provvisorio e definitivo derivanti dalle operazioni di cessione delle partecipazioni dello Stato nelle società Fintecna S.p.A., Sace S.p.A. e Simest S.p.A., ai sensi dell'articolo 23-bis comma 4 del decreto legge 6 luglio 2012 n. 95, convertito dalla legge 7 agosto 2012 n. 135, in materia di dismissione e razionalizzazione di partecipazioni societarie dello Stato, con il quale è stabilito che tali corrispettivi sono versati all'entrata del bilancio per essere riassegnati al Fondo per l'ammortamento dei titoli di Stato o destinati al pagamento dei debiti commerciali dello Stato.

Nel dettaglio sono stati effettuati:

- sul capitolo 4055, a novembre 2012, tre versamenti pari a euro 109.339.234 per il corrispettivo provvisorio dell'acquisto di quote azionarie della società Simest S.p.A., euro 3.721.300.800 per il corrispettivo provvisorio dell'acquisto di quote azionarie della società Sace S.p.A., euro 1.591.981.200 per il corrispettivo provvisorio dell'acquisto di quote azionarie della società Fintecna S.p.A., per un importo complessivo pari a 5.422.621.233. Tale importo è stato trasferito sul conto 522 a febbraio 2013;
- sul capitolo 4055, a fine dicembre 2012, due versamenti di cui uno pari a euro

698.609.760,00 (conguaglio del prezzo definitivo per l'acquisto di quote azionarie Sace), e l'altro pari a euro 36.948.229,82 (conguaglio del prezzo definitivo per l'acquisto di quote azionarie Simest), corrispondenti al 30% del saldo definitivo delle operazioni di cessione delle partecipazioni dello Stato nelle società Sace S.p.A. e Simest S.p.A. (mentre il 70% del corrispettivo definitivo è stato destinato, con Decreto del Presidente del Consiglio dei Ministri del 19 dicembre 2012, al pagamento dei debiti dello Stato e accreditato su un altro capitolo di bilancio). Detto importo è stato trasferito sul conto 522 ad aprile 2013 e pertanto verrà evidenziato nella Relazione relativa al 2013.

I flussi in entrata sui capitoli di bilancio del Fondo, numero 4055 e numero 3330, sono evidenziati in dettaglio nei prospetti allegati (Tavola A – *Saldi contabili a tutto il 31.12.2012-Prospetto delle entrate dal 2008 al 2012*).

Relativamente agli accrediti sul conto 522 intestato al Fondo ammortamento riguardanti somme incassate nei capitoli negli esercizi precedenti, si registrano i seguenti movimenti nel corso dell'anno:

- è stato trasferito l'importo complessivo di euro 663.060.552, principalmente determinato dall'ammontare delle banconote e monete in lire ancora in circolazione per le quali è prevista la prescrizione a favore dell'Erario, ai sensi della normativa sopra citata (cfr. la Relazione relativa al 2011, paragrafo 1, Entrate);
- a valere su una molteplicità di entrate minori è stato trasferito l'importo complessivo di circa 784.000 euro accreditato sui capitoli di entrata tra dicembre 2010 ed il 2011 e riassegnato sul capitolo di spesa, per essere quindi trasferito sul conto 522 nel successivo esercizio finanziario 2012.

Come ogni anno, infine, gli interessi maturati sulle giacenze presenti nel conto calcolati dalla Banca d'Italia sono stati accreditati direttamente sul conto stesso, ai sensi dell'articolo 46 comma 3 del T.U. del debito pubblico.

A partire dal 2010, è intervenuta una nuova modalità di calcolo degli interessi. Infatti, l'articolo 47 comma 4 della legge di contabilità e finanza pubblica n. 196 del 31 dicembre 2009 (Modifiche alla disciplina dei conti intrattenuti dal Tesoro per la gestione delle disponibilità liquide) ha disposto che sulle giacenze del Fondo ammortamento dei titoli di Stato la Banca d'Italia corrisponde semestralmente un tasso pari a quello di remunerazione del conto disponibilità del Tesoro, cioè il tasso marginale per le operazioni di rifinanziamento principale dell'Eurosistema.

Tale modalità di remunerazione è stata definita nell'art. 3 della "Convenzione per la gestione del conto intrattenuto dal Tesoro presso la Banca d'Italia per il servizio di tesoreria e dei conti ad esso assimilabili" stipulata fra la Banca d'Italia e il Ministero dell'Economia e delle Finanze il 22 marzo 2011 ed entrata in vigore il 30 novembre 2011.

Gli interessi di competenza del 2012 sono quelli maturati dal 30 novembre 2011 al 31 dicembre 2011 - pari a euro 111.280,42 - e quelli maturati dal 1° gennaio 2012 al 30 giugno 2012 - pari a euro 574.059,87 - mentre gli interessi relativi al secondo semestre 2012, maturati dal 1° luglio al 31 dicembre 2012, verranno contabilizzati a gennaio 2013, avendo valuta 2 gennaio (cfr. Tavola C).

### **Acquisti sul mercato**

Le risorse presenti sul conto sono state quindi utilizzate per ridurre il debito pubblico in circolazione.

In particolare, i riacquisti di titoli sul mercato sono stati disposti tramite conferimento di incarico a due intermediari individuati tra gli specialisti in titoli di Stato, ai sensi dell'articolo 48, comma 2, lettera a) del D.P.R. 30 dicembre 2003, n.398 e sono stati eseguiti nel mese di novembre 2012 per un valore nominale complessivo pari a euro 650.000.000,00.

Le due operazioni sono state effettuate mirando essenzialmente a ottimizzare l'effetto di riduzione dello stock dei titoli in circolazione, attraverso il riacquisto di titoli quotati sul mercato a prezzi sotto la pari, e con l'intento di alleggerire il profilo delle scadenze.

In particolare, considerando principalmente le condizioni in termini di *performance* sul mercato secondario, i riacquisti sono stati orientati verso titoli appartenenti al comparto del tasso variabile, per i quali le condizioni presenti sul mercato secondario hanno reso più convenienti le operazioni di acquisto.

Nel dettaglio:

- CCT 01.09.2015, acquistato il 20 novembre per un importo nominale pari a 200 milioni di euro;
- CCTeu (CCT indicizzato all'euribor 6 mesi) 15.04.2018, acquistato il 20 novembre per un importo nominale pari a 250 milioni;
- CCT 1.07.2016, acquistato il 30 novembre per un importo nominale pari a 125 milioni;
- CCTeu (CCT indicizzato all'euribor 6 mesi) 15.04.2018 acquistato il 30 novembre per un importo nominale pari a 75 milioni.

Gli importi sono stati regolati secondo la prassi di mercato, il terzo giorno lavorativo successivo alla conclusione dell'operazione, il 23 novembre 2012 per la prima operazione, e il 5 dicembre per la seconda.

Per tutti i titoli trattati, le operazioni di acquisto sono state concluse alle migliori condizioni presenti sul mercato al momento della chiusura delle operazioni.

Gli intermediari hanno poi comunicato al Tesoro, che ne ha verificato la regolarità, tutti i dettagli degli acquisti effettuati, specificando il valore nominale del titolo ed il corrispondente controvalore suddiviso per capitale e dietimi d'interesse.

A fronte di un ammontare nominale riacquistato pari a euro 650.000.000, l'esborso dal Fondo è risultato così pari a euro 609.014.575, controvalore totale comprensivo dei dietimi di interesse corrisposti sui titoli medesimi.

Nel dettaglio:

Codice ISIN	Descrizione titolo	Importo nominale	Prezzo	Ctv. capitale	Dietimi	Ctv. totale
IT0004404965	CCT t.v. 01.09.2008-2015	200.000.000	96,54	193.080.000	862.100	193.942.100
IT0004716319	CCTeu t.v. 15.04.2011-2018	250.000.000	90,16	225.412.500	383.500	225.796.000
IT0004518715	CCT t.v. 01.07.2009-2016	125.000.000	94,83	118.537.500	1.738.525	120.276.025
IT0004716319	CCTeu t.v. 15.04.2011-2018	75.000.000	91,80	68.850.000	150.450	69.000.450

Per l'esposizione esaustiva delle movimentazioni del conto intestato al Fondo, si rimanda



alle tavole degli afflussi e delle movimentazioni che evidenziano, per ogni data, gli importi trasferiti e gli utilizzi effettuati, compresi gli interessi accreditati ogni anno: (Tavola B – *Movimentazioni del conto intestato al Fondo a tutto il 31.12.2012* e Tavola C – *Interessi accreditati al conto intestato al Fondo distinti per anno a tutto il 31.12.2012*).

Il saldo del Fondo al 31 dicembre 2012, corrispondente alla giacenza registrata sul conto n. 522 presso la Banca d'Italia, è stato pari a euro 170.531.105,22.

Si allegano:

- tavola A - *Fondo per l'Ammortamento dei Titoli di Stato - Prospetto delle entrate in bilancio dal 2008 al 2012;*
- tavola B - *Movimentazioni del conto intestato al Fondo - Accrediti e Utilizzi dal 2003 al 2012;*
- tavola C - *Tavola riepilogativa degli interessi accreditati al conto intestato al Fondo distinti per anno dal 1995 al 2012;*
- tavola D - *Descrizione della situazione patrimoniale 2012 del Fondo;*
- tavola E - *Tavola riepilogativa delle operazioni a riduzione del debito con Fondo Ammortamento dal 1995 al 2012.*

IL MINISTRO DELL'ECONOMIA E DELLE FINANZE



## Tavola - A

**FONDO PER L'AMMORTAMENTO DEI TITOLI DI STATO**  
**PROSPETTO DELLE ENTRATE CHE TRANSITANO IN BILANCIO**  
*(dettaglio gestioni dal 2008 al 2012 valori in Euro)*

<b>Sintesi dal 1994 al 2007</b>	
Maggiori emissioni (ex accantonamento - trasferiti sul conto 522 c/o B.I. il 16.10.1995)	3.078.599.575
<b>Totale generale entrate di bilancio a tutto il 31.12. 2007</b>	<b>120.394.450.159,42</b>
<i>di cui entrate per privatizzazioni</i>	<i>114.756.764.619,44</i>

Provenienza (causale)	Capitolo bilancio	Valore di bilancio (valori espressi in euro)	Data di entrata in bilancio	Data di trasferimento al Conto 522 c/o BI
Donazione tramite c/c postale intestato al Fondo	3330	1.059,50	08-apr-08	13-lug-09
Vendita diritti di opzione aumento capitale Finmeccanica	4055	16.934.330,50	28-ott-08	13-lug-09
<b>Totale entrate di bilancio 2008</b>		<b>16.935.390,00</b>		
<i>di cui entrate per privatizzazioni</i>		<i>16.934.330,50</i>		
Versamento di cui art.2 legge 575/65 (Disposizioni contro la mafia)	3330	421.911,40	07-apr-09	21-apr-10
Donazioni tramite c/c postale intestato al Fondo	3330	2.500,00	23-giu-09	21-apr-10
Versamento derivante da donazioni e disposizioni testamentarie	3330	3.196,81	16-nov-09	08-set-10
Donazioni tramite c/c postale intestato al Fondo	3330	750,00	29-dic-09	08-set-10
Cessione diritti di opzione ENEL S.p.A.	4055	665.727.741,63	17-giu-09	21-apr-10
Residuo privatizzazione Offerta Globale ENEL 2005	4055	15.562.030,78	16-dic-09	08-set-10
Versamenti regolazione contabile Agenzia delle entrate	4055	140,99	23-dic-09	08-set-10
Versamenti relativi a riassegnazioni del concessionario Equitalia s.p.a.	4055	3.162,00	30-dic-09	08-set-10
<b>Totale entrate di bilancio 2009</b>		<b>681.721.433,61</b>		
<i>di cui entrate per privatizzazioni</i>		<i>681.289.772,41</i>		
Donazioni mensili tramite c/c postale intestato al Fondo	3330	3.250,00	2010	05-dic-11
Donazioni mensili tramite c/c postale intestato al Fondo	3330	750,00	15-dic-10	31-lug-12
Definanziamento leggi di spesa non utilizzate (D.L. 31 maggio 2010 n.78 art.5)	3330	616.224,50	22-dic-10	31-lug-12
Versamento chiusura conto di tesoreria - gestione separata TAV	4055	8.414.763,30	03-feb-10	08-set-10
Dismissione azioni Seat e Telecom Italia Media	4055	24.787,29	08-giu-10	05-dic-11
Versamenti vari relativi a riassegnazioni del concessionario Equitalia s.p.a.	4055	6.538,24	30-ago-10	05-dic-11
Versamenti vari relativi a riassegnazioni del concessionario Equitalia s.p.a.	4055	643,16	07-dic-10	31-lug-12
Versamenti regolazione contabile Agenzia delle entrate	4055	172,57	27-dic-10	31-lug-12
<b>Totale entrate di bilancio 2010</b>		<b>9.067.129,06</b>		
<i>di cui entrate per privatizzazioni</i>		<i>8.439.550,59</i>		
Versamento derivante da donazioni e disposizioni testamentarie	3330	262.708,00	01-feb-11	21-lug-11
Definanziamento leggi di spesa non utilizzate (D.L. 31 maggio 2010 n.78 art.5)	3330	156.613,00	11-mag-11	31-lug-12
Definanziamento leggi di spesa non utilizzate (D.L. 31 maggio 2010 n.78 art.1)	3330	83.364,00	23-dic-11	28-giu-12
Ammontare banconote in lire oggetto di prescrizione (D.L. 6 dicembre 2011 n.201 art.26)	3330	600.000.000,00	30-dic-11	28-giu-12
Donazioni mensili tramite c/c postale intestato al Fondo	3330	2.500,00	2011	31-lug-12
Versamento rimborso capitale strumenti finanziari T-Bond	4055	1.450.000.000,00	14-mar-11	21-lug-11
Versamenti regolazione contabile Agenzia delle entrate	4055	285,00	27-dic-11	28-giu-12
Versamenti relativi a riassegnazioni del concessionario Equitalia s.p.a.	4055	1.376,00	30-dic-11	28-giu-12
Versamenti vari relativi a riassegnazioni del concessionario Equitalia s.p.a.	4055	7.024,18	2011	31-lug-12
Versamento somme iscritte nel Fondo tutela dell'ambiente e promozione sviluppo del territorio	conto 522	1.300.000,00	13-dic-11	13-dic-11
<b>Totale entrate di bilancio 2011</b>		<b>2.051.813.870,18</b>		
<i>di cui entrate per privatizzazioni</i>		<i>1.450.000.000,00</i>		
Donazioni mensili tramite c/c postale intestato al Fondo	3330	1.100,00	gen-apr-12	28-giu-12
Donazioni mensili tramite c/c postale intestato al Fondo	3330	1.500,00	nov-dic-12	<i>in attesa di trasferimento</i>
Definanziamento leggi di spesa non utilizzate (D.L. 31 maggio 2010 n.78 art.5)	3330	14.516.000,00	feb-mar-12	28-giu-12
Definanziamento leggi di spesa non utilizzate (D.L. 31 maggio 2010 n.78 art.5)	3330	4.726.027,40	25-ott-12	<i>in attesa di trasferimento</i>
Commissione garanzia dello Stato alle banche (D.L. 201/2011 art.8)	3330	491.555.167,21	2012	<i>in attesa di trasferimento</i>
Commissione garanzia dello Stato alle banche (D.L. 201/2011 art.8)	3330	48.455.570,40	gen-apr-12	28-giu-12
Ammontare banconote in lire oggetto di prescrizione (D.L. 6 dicembre 2011 n.201 art.26)	3330	7.070.914,70	28-dic-12	<i>in attesa di trasferimento</i>
Versamenti relativi a riassegnazioni del concessionario Equitalia s.p.a.	4055	2.609,61	gen-apr-12	28-giu-12
Versamenti relativi a riassegnazioni del concessionario Equitalia s.p.a.	4055	6.898,26	giu-dic-12	<i>in attesa di trasferimento</i>
Versamento per acquisto da parte CDP quote azionarie Simest S.p.A.	4055	109.339.233,93	09-nov-12	22-feb-13
Versamento per acquisto da parte CDP quote azionarie Sace S.p.A.	4055	3.721.300.800,00	09-nov-12	22-feb-13
Versamento per acquisto da parte CDP quote azionarie Fintecna S.p.A.	4055	1.591.981.200,00	09-nov-12	22-feb-13
Versamento per acquisto da parte CDP conguaglio prezzo definitivo quote azionarie Sace	4055	698.609.760,00	28-dic-12	30-apr-13
Versamento per acquisto da parte CDP conguaglio prezzo definitivo quote azionarie Simest S.p.A.	4055	36.948.229,82	28-dic-12	30-apr-13
<b>Totale entrate di bilancio 2012</b>		<b>6.724.515.011,33</b>		
<i>di cui entrate per privatizzazioni</i>		<i>6.158.179.223,75</i>		
<b>Totale generale entrate di bilancio a tutto il 31.12. 2012</b>		<b>129.878.502.993,60</b>		
<i>di cui entrate privatizzazioni</i>		<i>123.071.607.496,69</i>		

## Tavola - B

**FONDO PER L'AMMORTAMENTO DEI TITOLI DI STATO  
MOVIMENTAZIONI DEL CONTO INTESTATO AL FONDO  
< GESTIONI DAL 2003 AL 2012 >**

<b>ACCREDITI</b> (valori espressi in euro)		<b>UTILIZZI</b> (valori espressi in euro)	
Rettificazioni contabili 2003	126,58	Rimborsi anticipati (D.M.21.09.98) al 31.12.02	12.883,27
Ammontari accreditati il 14/05/03	1.430.770.811,00	Rimborso a scadenza BTP 15.10.03	2.050.000.000,00
Ammontari trasferiti il 08/10/03	1.449.674.313,00	Rimborso a scadenza BTP 22.12.03	279.883.800,00
Ammontari trasferiti il 25/11/03	2.229.568.201,00	Acquisti tramite mandato regolati 15.12.03	2.038.776.100,00
Residui trasferiti il 16/12/03	84.334.259,83	Residuo pagamento azioni STET	1.449.674.313,32
Interessi maturati al 01/01/03	4.444.255,71		
Interessi maturati al 01/07/03	9.864.560,66		
<b>Flussi al Fondo 2003</b>	<b>5.208.656.527,78</b>	<b>Totale utilizzo Fondo 2003</b>	<b>5.618.347.096,59</b>
Ammontari trasferiti il 16/03/04	2.310.000.000,00	Rimborsi anticipati (D.M.21.09.98) al 31.12.04	6.141,14
Ammontari trasferiti il 12/07/04	284.057.392,00	Asta con regolamento 12.10.04	4.458.763.828,48
Ammontari trasferiti il 03/08/04	12.056.360.151,00	Rimborso a scadenza CCT 01.05.04	2.000.000.000,00
Interessi maturati al 01/01/04	7.918.843,89	Rimborso a scadenza BTP 01.10.04	8.000.000.000,00
Interessi maturati al 01/07/04	7.693.854,14	Rimborso a scadenza CTZ 31.12.04	227.184.000,00
<b>Flussi al Fondo 2004</b>	<b>14.666.030.241,03</b>	<b>Totale utilizzo Fondo 2004</b>	<b>14.685.953.969,62</b>
Ammontari trasferiti il 21/04/05	7.500.000.000,00	Rimborsi anticipati (D.M.21.09.98) al 31.12.04	1.179,57
Ammontari trasferiti il 31/10/05	4.024.315.600,00	Asta con regolamento 06.10.05	3.040.946.779,50
Ammontari trasferiti il 20/12/05	165.444.154,00	Rimborso a scadenza CCT 01.10.05	3.000.000.000,00
Interessi maturati al 01/01/05	46.247.626,18	Rimborso a scadenza BTP 15.12.05	4.773.000.000,00
Interessi maturati al 01/07/05	28.796.789,08	Rimborso a Fintecna 06.05.05	788.045.454,72
<b>Flussi al Fondo 2005</b>	<b>11.764.804.169,26</b>	<b>Totale utilizzo Fondo 2005</b>	<b>11.601.993.413,79</b>
Ammontari trasferiti il 20/11/06	333.815.827,00		
Interessi maturati al 01/01/06	50.396.586,29		
Interessi maturati al 01/07/06	2.335.239,61		
<b>Flussi al Fondo 2006</b>	<b>386.547.652,90</b>	<b>Totale utilizzo Fondo 2006</b>	<b>0</b>
Ammontari trasferiti il 23/05/07	3.500.000.000,00	Rimborso a scadenza BTP 01.06.07	4.050.000.000,00
Ammontari trasferiti il 31/12/07	872.127,00		
Interessi maturati al 01/01/07	4.162.735,83		
Interessi maturati al 01/07/07	11.063.486,20		
<b>Flussi al Fondo 2007</b>	<b>3.516.098.349,03</b>	<b>Totale utilizzo Fondo 2007</b>	<b>4.050.000.000,00</b>
Interessi maturati al 01/01/08	359.255,90		
Interessi maturati al 01/07/08	391.390,32		
<b>Flussi al Fondo 2008</b>	<b>750.656,22</b>	<b>Totale utilizzo Fondo 2008</b>	<b>0</b>
Ammontari trasferiti il 13/07/09	16.934.330,50		
Ammontari trasferiti il 13/07/09	1.059,50		
Interessi maturati al 01/01/09	399.732,95		
Interessi maturati al 01/07/09	361.260,10		
<b>Flussi al Fondo 2009</b>	<b>17.696.383,05</b>	<b>Totale utilizzo Fondo 2009</b>	<b>0</b>
Ammontari trasferiti il 21/04/10	666.152.152,00	Acquisto tramite mandato regolato il 10/12/10	501.263.400,00
Ammontari trasferiti il 8/09/10	23.984.044,00	Acquisto tramite mandato regolato il 15/12/10	223.045.922,00
Interessi maturati al 01/01/10	226.562,82		
Interessi maturati al 22/06/10	1.096.782,16		
Interessi maturati al 22/12/10	4.397.695,47		
<b>Flussi al Fondo 2010</b>	<b>695.857.236,45</b>	<b>Totale utilizzo Fondo 2010</b>	<b>724.309.322,00</b>
Ammontari trasferiti il 21/07/11	1.450.262.708,00	Asta di riacquisto regolata il 12/09/11	667.395.424,87
Ammontari trasferiti il 5/12/11	33.825,00	Asta di riacquisto regolata il 12/09/11	416.689.062,84
Ammontari trasferiti il 13/12/11	1.300.000,00	Asta di riacquisto regolata il 12/09/11	268.663.220,63
Interessi maturati al 22/06/11	77.759,18		
Interessi maturati al 15/12/11	7.051.821,99		
<b>Flussi al Fondo 2011</b>	<b>1.458.726.114,17</b>	<b>Totale utilizzo Fondo 2011</b>	<b>1.352.747.708,34</b>
Ammontari trasferiti il 28/06/12	663.060.552,00	Acquisto tramite mandato regolato il 23/11/12	419.738.100,00
Ammontari trasferiti il 31/07/12	783.677,00	Acquisto tramite mandato regolato il 5/12/12	189.276.475,00
Interessi maturati al 02/01/12	111.280,42		
Interessi maturati al 02/07/12	574.059,87		
<b>Flussi al Fondo 2012</b>	<b>685.340,29</b>	<b>Totale utilizzo Fondo 2012</b>	<b>609.014.575,00</b>
<b>Totale trasferimenti dal 1994 al 2012</b>	<b>126.295.747.619,76</b>	<b>Totale utilizzo Fondo dal 1994 al 2012</b>	<b>127.785.209.110,11</b>
<b>Totale interessi dal 1994 al 2012</b>	<b>1.659.992.595,57</b>	<b>Consistenza Fondo al 31 dicembre 2012</b>	<b>170.531.105,22</b>
<b>Totale trasferimenti e interessi dal 1994 al 2012</b>	<b>127.955.740.215,33</b>		

## Tavola - C

**FONDO PER L'AMMORTAMENTO DEI TITOLI DI STATO**  
**Interessi accreditati al Fondo dal 1995 al 2012**

*(valori in Euro)*

Interessi maturati al 01/01/95	2.124.307,52
Interessi maturati al 01/07/95	143.610.304,25
<b>Totale 1995</b>	<b>145.734.611,78</b>
Interessi maturati al 01/01/96	230.701.543,91
Interessi maturati al 01/07/96	335.373.845,34
<b>Totale 1996</b>	<b>566.075.389,26</b>
Interessi maturati al 01/01/97	234.729.600,69
Interessi maturati al 01/07/97	65.268.723,82
<b>Totale 1997</b>	<b>299.998.324,52</b>
Interessi maturati al 01/01/98	94.405.888,72
Interessi maturati al 01/07/98	34.154.169,74
<b>Totale 1998</b>	<b>128.560.058,45</b>
Interessi maturati al 01/01/99	42.806.720,58
Interessi maturati al 01/07/99	3.729.808,23
<b>Totale 1999</b>	<b>46.536.528,81</b>
Interessi maturati al 01/01/00	36.861.109,48
Interessi maturati al 01/07/00	18.672.642,61
<b>Totale 2000</b>	<b>55.533.752,09</b>
Interessi maturati al 01/01/01	50.259.523,40
Interessi maturati al 01/07/01	147.132.572,50
<b>Totale 2001</b>	<b>197.392.095,90</b>
Interessi maturati al 01/01/02	28.465.095,59
Interessi maturati al 01/07/02	3.725.150,41
<b>Totale 2002</b>	<b>32.190.246,00</b>
Interessi maturati al 01/01/03	4.444.255,71
Interessi maturati al 01/07/03	9.864.560,66
<b>Totale 2003</b>	<b>14.308.816,37</b>
Interessi maturati al 01/01/04	7.918.843,89
Interessi maturati al 01/07/04	7.693.854,14
<b>Totale 2004</b>	<b>15.612.698,03</b>
Interessi maturati al 01/01/05	46.247.626,18
Interessi maturati al 01/07/05	28.796.789,08
<b>Totale 2005</b>	<b>75.044.415,26</b>
Interessi maturati al 01/01/06	50.396.586,29
Interessi maturati al 01/07/06	2.335.239,61
<b>Totale 2006</b>	<b>52.731.825,90</b>
Interessi maturati al 01/01/07	4.162.735,83
Interessi maturati al 01/07/07	11.063.486,20
<b>Totale 2007</b>	<b>15.226.222,03</b>
Interessi maturati al 01/01/08	359.265,90
Interessi maturati al 01/07/08	391.390,32
<b>Totale 2008</b>	<b>750.656,22</b>
Interessi maturati al 01/01/09	399.732,95
Interessi maturati al 01/07/09	361.260,10
<b>Totale 2009</b>	<b>760.993,05</b>
Interessi maturati al 01/01/10 (periodo 01/07/09-31/12/09)	226.562,82
Interessi maturati al 22/06/10 (periodo 01/01/10-21/06/10)	1.096.782,16
Interessi maturati al 22/12/10 (periodo 22/06/10-21/12/10)	4.397.695,47
<b>Totale 2010</b>	<b>5.721.040,45</b>
Interessi maturati al 22/06/11 (periodo 22/12/10-21/06/11)	77.759,18
Interessi maturati al 15/12/11 (periodo 22/06/11-30/11/11)	7.051.821,99
<b>Totale 2011</b>	<b>7.129.581,17</b>
Interessi maturati al 02/01/12 (periodo 30/11/12-1/12/11)	111.280,42
Interessi maturati al 02/07/12 (periodo 01/01/12-30/6/12)	574.059,87
<b>Totale 2012</b>	<b>685.340,29</b>
<b>TOTALE INTERESSI</b>	<b>1.659.992.595,57</b>

## Tavola - D

**FONDO PER L'AMMORTAMENTO DEI TITOLI DI STATO**  
**GESTIONE ANNO 2012**  
**Capitolo 9565**  
*(valori espressi in €uro)*

<b>Consistenza al 31/12/2011</b>		<b>115.016.110,93</b>	
<b>Trasferimenti 2012 al conto 522</b>		<b>Utilizzi 2012</b>	
<b>Competenza 2012</b>	<b>* Interessi 2012</b>	<b>Titoli riacquistati</b>	<b>Importo</b>
663.060.552,00	111.280,42	CCT 01/09/15	193.942.100,00
783.677,00	574.059,87	CCTeu 15/04/18	225.796.000,00
<b>TOTALE (a)</b>	<b>TOTALE (b)</b>	CCTeu 15/04/18	69.000.450,00
<b>663.844.229,00</b>	<b>685.340,29</b>	CCT 01/07/16	120.276.025,00
<b>Totale degli aumenti (a)+(b)</b>		<b>Totale utilizzo</b>	
<b>664.529.569,29</b>		<b>609.014.575,00</b>	
<b>Consistenza 2011 + Aumento 2012 - Utilizzo 2012 = Consistenza Fondo al 31/12/2012</b>			
<b><u>170.531.105,22</u></b>			
<i>(115.016.110,93 + 664.529.569,29 - 609.014.575,00 = 170.531.105,22)</i>			

**Sviluppo utilizzi per titoli acquistati**

Controvalore capitale	Dietimi	** Sopravvenienze e insussistenze	Diminuzione Fondo
193.080.000,00	862.100,00	-6.920.000,00	187.022.100,00
225.412.500,00	383.500,00	-24.587.500,00	201.208.500,00
68.850.000,00	150.450,00	-6.150.000,00	62.850.450,00
118.537.500,00	1.738.525,00	-6.462.500,00	113.813.525,00
<b>605.880.000,00</b>	<b>3.134.575,00</b>	<b>-44.120.000,00</b>	<b>564.894.575,00</b>
<b>A</b>	<b>B</b>	<b>(C)</b>	<b>(D)</b>

**Totale diminuzioni Fondo per acquisti (D)=(A)+(B)+(C)**

**564.894.575,00**

I capitoli di entrata per il Fondo sono: **3330 e 4055**

\* Gli interessi vengono accreditati direttamente al conto n. 011120010 (ex 522) intestato al Fondo, presso la Banca d'Italia

\*\* Si utilizzano i termini della scheda capitolo con i quali si fa riferimento alle differenze tra il prezzo di riacquisto ed il valore nominale di rimborso

## Tavola - E

**RIEPILOGO GENERALE DELLE OPERAZIONI A RIDUZIONE DEL DEBITO CON FONDO AMMORTAMENTO**  
*(Valori nominali in mln. Euro)*

ANNO	RIACQUISTI						RIMBORSI						TOTALE GENERALE
	BOT	CTZ	CCT	BTP	BTPEi (*)	Totale	CTO	CCT	BTP	CTE	CTZ	Totale	
1995	-	-	871	1.985	-	2.856	-	-	-	-	-	-	2.856
1996	-	-	1.528	643	-	2.171	2.302	-	2.324	-	-	4.626	6.797
1997	-	-	3.787	1.068	-	4.855	-	-	7.747	-	-	7.747	12.602
1998	-	-	-	-	-	-	-	69	1.759	-	9.539	11.367	11.367
1999	-	-	3.688	-	-	3.688	-	950	6.575	1.500	6.410	15.435	19.123
2000	58	916	2.949	7.353	-	11.275	-	-	-	-	-	-	11.275
2001	-	-	1.067	3.142	-	4.209	-	-	5.200	-	4.000	9.200	13.409
2002	-	-	-	-	-	-	-	-	-	-	-	-	-
2003	-	-	-	2.000	-	2.000	-	-	2.330	-	-	2.330	4.330
2004	-	-	1.465	2.935	-	4.400	-	2.000	8.000	-	240	10.240	14.640
2005	-	-	-	3.000	-	3.000	-	3.000	4.773	-	-	7.773	10.773
2006	-	-	-	-	-	-	-	-	-	-	-	-	-
2007	-	-	-	4.050	-	4.050	-	-	-	-	-	-	4.050
2008	-	-	-	-	-	-	-	-	-	-	-	-	-
2009	-	-	-	-	-	-	-	-	-	-	-	-	-
2010	-	-	-	720	-	720	-	-	-	-	-	-	720
2011	-	-	301	652	490	1.443	-	-	-	-	-	-	1.443
2012	-	-	650	-	-	650	-	-	-	-	-	-	650
<b>TOTALE</b>	<b>57,5</b>	<b>915,6</b>	<b>16.306</b>	<b>27.548</b>	<b>490</b>	<b>45.317</b>	<b>2.302</b>	<b>6.019</b>	<b>38.708</b>	<b>1.500</b>	<b>20.189</b>	<b>68.718</b>	<b>114.035</b>

(\*) Per il BTPEi 15.09.2023 l'importo riacquisito corrisponde al valore nominale (447 mln. Euro) rivalutato con il coefficiente di indicizzazione del 12.09.2011 pari a 1,09531.



**ALLEGATO N. 3**

**al conto consuntivo del Ministero dell'economia e delle finanze  
per l'anno finanziario 2012**

**ESPOSIZIONE CONTABILE DEI FLUSSI FINANZIARI  
INTERCORSI NELL'ANNO 2012 TRA L'ITALIA E L'UNIONE EUROPEA**

*(Articolo 5, comma 2, del decreto-legge 23 settembre 1994, n. 547,  
convertito dalla legge 22 novembre 1994, n. 644)*

---





**Allegato n. al conto consuntivo del  
Ministero dell'Economia e delle Finanze  
per l'anno finanziario 2012**

**Esposizione contabile dei flussi finanziari  
intercorsi nell'anno 2012 tra l'Italia e l'Unione  
europea**

(articolo 5, comma 2, del decreto-legge 23 settembre 1994, n.  
547, convertito dalla legge 22 novembre 1994, n. 644)

## **INDICE**

### **Premessa 1**

### **TITOLO I - FLUSSI FINANZIARI ITALIA - UNIONE EUROPEA**

Sezione I: Il Bilancio dell'Unione europea

› Sezione II: Partecipazione dell'Italia al Bilancio dell'Unione europea per l'esercizio 2012 ...

Sezione III: Contribuzione dell'Unione europea in favore dell'Italia

1. Gli accrediti FEAGA
2. Gli accrediti dei Fondi strutturali, del FEASR e del FEP

### **TITOLO II - ATTUAZIONE DEGLI INTERVENTI COFINANZIATI DALL'UNIONE EUROPEA**

Sezione I: Trasferimenti del Fondo di rotazione ex lege n.183/87

Sezione II: Trasferimenti delle Amministrazioni statali

## INDICE DELLE TABELLE

Tabella n. 1: Bilancio generale dell'Unione europea – Esercizio2012 – Entrate ( <i>in milioni di euro</i> ) .....	
Tabella n. 2: Bilancio generale dell'Unione europea - Esercizio 2012 – Spese ( <i>in milioni di euro</i> ) .....	
Tabella n. 3: Risorse proprie U.E. – Previsioni definitive 2012 ( <i>in milioni di euro</i> ) .....	
Tabella n. 4: Italia - Risorse Proprie U.E. 2012 – Raffronto tra previsioni e versamenti ( <i>in euro</i> ) .....	
Tabella n. 5: Italia - Risorse Proprie U.E. 2012 – Differenza tra versamenti effettivi 2011 e versamenti effettivi 2012 ( <i>in euro</i> ).....	
Tabella n. 6: Italia - Risorse Proprie U.E.– Versamenti mensili 2012 ( <i>in euro</i> ).....	
Tabella n. 7: Somme accreditate dall'U.E. all'Italia - Anno 2012 - Distribuzione degli accrediti per fonte di finanziamento ( <i>in euro</i> ) .....	
Tabella n. 8: Somme accreditate dall'U.E. all'Italia - Anno 2012 - Distribuzione degli accrediti per fonte di finanziamento e obiettivo ( <i>in euro</i> ).....	
Tabella n. 9: Entrate sul conto corrente 23205 - Anno 2012 ( <i>in euro</i> ).....	
Tabella n. 10: Trasferimenti FEAGA agli Organismi pagatori per il pagamento degli aiuti PAC – Anno 2012 ( <i>in euro</i> ) .....	
Tabella n. 11: Trasferimento risorse finanziarie dal conto corrente 23205 agli Organismi pagatori ed alla Tesoreria dello Stato- Anno 2012 ( <i>in euro</i> ) .....	
Tabella n. 12: Movimenti finanziari degli Organismi Pagatori - Anno 2012 ( <i>in euro</i> ) .....	
Tabella n. 13:Italia –Somme accreditate dall'Unione europea all'Italia – Anno2012 – FESR ( <i>in euro</i> ) .....	

**Tabella n. 14: Italia – Somme accreditate dall’Unione europea all’Italia – Anno 2012 – FESR– Programmazione 2000/2006 – Obiettivo 1 (in euro).....**

**Tabella n. 15: Italia – Somme accreditate dall’Unione europea all’Italia – Anno 2012 – FESR – Programmazione 2000/2006 – Obiettivo 2 (in euro).....**

**Tabella n.16: Italia – Somme accreditate dall’Unione europea all’Italia – Anno 2012 – FESR– Programmazione 2000/2006 – Fuori Obiettivo (in euro) .....**

**Tabella n.17: Italia – Somme accreditate dall’Unione europea all’Italia – Anno 2012 – FESR – Programmazione 2007/2013 –Obiettivo Competitività (in euro).....**

**Tabella n.18: Italia – Somme accreditate dall’Unione europea all’Italia – Anno 2012 – FESR– Programmazione 2007/2013 – Obiettivo Convergenza (in euro).....**

**Tabella n.19: Italia – Somme accreditate dall’Unione europea all’Italia – Anno 2012 – FESR – Programmazione 2007/2013 – Obiettivo Cooperazione territoriale europea (in euro) .....**

**Tabella n.20: Italia – Somme accreditate dall’Unione europea all’Italia – Anno 2012 – FESR – Altri interventi (in euro) .....**

**Tabella n.21: Italia – Somme accreditate dall’Unione europea all’Italia – Anno 2012 – FSE (in euro) .....**

**Tabella n. 22: Italia – Somme accreditate dall’Unione europea all’Italia – Anno 2012 – FSE – Programmazione 2000/2006 – Obiettivo 1 (in euro) .....**

**Tabella n. 23: Italia – Somme accreditate dall’Unione europea all’Italia – Anno 2012 – FSE – Programmazione 2000/2006 – Obiettivo 3 (in euro) .....**

**Tabella n. 24: Italia – Somme accreditate dall’Unione europea all’Italia – Anno 2012 – FSE – Programmazione 2007/2013 – Obiettivo Competitività (in euro) .....**

---

Tabella n. 25: Italia – Somme accreditate dall’Unione europea all’Italia – Anno 2012 – FSE – Programmazione 2007/2013 –Obiettivo Convergenza ( <i>in euro</i> ) .....	
Tabella n. 26: Italia – Somme accreditate dall’Unione europea all’Italia – Anno 2012 – FEOGA e FEASR ( <i>in euro</i> ) .....	
Tabella n.27: Italia – Somme accreditate dall’Unione europea all’Italia – Anno 2012 – FEOGA – Programmazione 2000/2006 – Obiettivo 1 ( <i>in euro</i> ) .....	
Tabella n.28: Italia – Somme accreditate dall’Unione europea all’Italia – Anno 2012 – FEOGA – Programmazione 2000/2006 – Fuori Obiettivo ( <i>in euro</i> ) .....	
Tabella n. 29: Italia – Somme accreditate dall’Unione europea all’Italia – Anno 2012 – FEASR – Programmazione 2007/2013 – Sviluppo rurale ( <i>in euro</i> ) .....	
Tabella n. 30: Italia – Somme accreditate dall’Unione europea all’Italia – Anno 2012 – FEP ( <i>in euro</i> ) .....	
Tabella n.31: Incassi del Fondo di Rotazione – Finanziamenti nazionali (conto corrente 23209) – Anno 2012 ( <i>in euro</i> ) .....	
Tabella n.32: Incassi del Fondo di Rotazione – Finanziamenti U.E. (conto corrente 23211) – Anno 2012 ( <i>in euro</i> ) .....	
Tabella n. 33: Erogazioni del Fondo di Rotazione – Finanziamenti nazionali (conto corrente 23209) – Anno 2012 ( <i>in euro</i> ) .....	
Tabella n. 34: Erogazioni del Fondo di Rotazione – Finanziamenti U.E. (conto corrente 23211) – Anno 2012 ( <i>in euro</i> ) .....	
Tabella n. 35: Erogazioni disposte dal Fondo di Rotazione – Finanziamenti nazionali (conto corrente 23209) – Anni 2000 – 2012 ( <i>in milioni di euro</i> ) .....	
Tabella n. 36: Erogazioni disposte dal Fondo di Rotazione – Finanziamenti U.E. (conto corrente 23211) – Anni 2000 -2012 ( <i>in milioni di euro</i> ) .....	

**Tabella n. 37: Incassi, erogazioni e saldo del Fondo di Rotazione – Anni 2000 – 2012 (in milioni di euro).....**

**Tabella n. 38: Quadro riepilogativo degli impegni e dei pagamenti posti in essere dalle Amministrazioni Centrali dello Stato nel corso dell'esercizio 2012 in relazione ad interventi di politica comunitaria (in euro) .....**

**Tabella n. 39: Ministero della Salute – Direzione generale del sistema informativo e statistico informatico - Impegni e pagamenti - Esercizio 2012 - Interventi di politica comunitaria (in euro).....**

**Tabella n. 40: Ministero Interno - Dipartimento di P.S. - Impegni e pagamenti - Esercizio 2012 - Interventi di politica comunitaria (in euro) .....**

**Tabella n. 41: Ministero politiche agricole alimentari e forestali – Corpo forestale dello Stato - Impegni e pagamenti - Esercizio 2012 - Interventi di politica comunitaria (in euro)**

**Tabella n. 42: Ministero dell'Ambiente e della Tutela del Territorio e del Mare – Direzione Generale Sviluppo Sostenibile Clima ed Energia - Impegni e pagamenti - Esercizio 2012 - Interventi di politica comunitaria (in euro) .....**

**Tabella n. 43: Ministero del Lavoro e delle Politiche Sociali - Impegni e pagamenti - Esercizio 2012 - Interventi di politica comunitaria (in euro) .....**

**Tabella n. 44: Ministero delle Infrastrutture e dei Trasporti - Impegni e pagamenti - Esercizio 2012 - Interventi di politica comunitaria (in euro) .....**

**Tabella n. 45: Ministero dell'Istruzione dell'Università e della Ricerca - Impegni e pagamenti - Esercizio 2012 - Interventi di politica comunitaria (in euro).....**

**Tabella n. 46: Ministero dell'Economia e delle Finanze - Impegni e pagamenti - Esercizio 2012 - Interventi di politica comunitaria (in euro) .....**

---

**Tabella n. 47: Ministero della Giustizia - Impegni e pagamenti - Esercizio 2012 - Interventi di politica comunitaria (*in euro*) .....**



## **INDICE DELLE FIGURE**

**Grafico n. 1: Contributo italiano – Quota parte delle Risorse Proprie – Anno 2012 (*valori percentuali*)**

**Grafico n. 2: Risorse Proprie U.E. – Versamenti mensili - Anno 2012 (*in milioni di euro*)**

**Grafico n. 3: Distribuzione degli accrediti per fonte di finanziamento - Anno 2012 (*valori percentuali*)**

**Grafico n. 4: Trasferimenti FEAGA agli Organismi pagatori (*in milioni di euro*)**

**Grafico n. 5: Accrediti FESR – Anno 2012 (*in milioni di euro*)**

**Grafico n. 6: Accrediti FSE – Anno 2012 (*in milioni di euro*)**

**Grafico n. 7: Accrediti FEOGA Orientamento e FEASR – Anno 2012 (*in milioni di euro*)**

**Grafico n. 8: Incassi, erogazioni e saldo del Fondo di Rotazione – Anni 2000 – 2012 (*in milioni di euro*)**

## **Premessa**

*L'articolo 5, comma 2, del decreto legge 23 settembre 1994, n. 547, convertito dalla legge 22 novembre 1994, n. 644, ha affidato al Ministero del Tesoro (ora Ministero dell'Economia e delle Finanze) il compito di fornire al Parlamento, in sede di presentazione del Rendiconto Generale dello Stato, una esposizione contabile dei reciproci flussi finanziari intercorsi, nell'anno, tra l'Italia e l'Unione europea, unitamente alla situazione delle corrispondenti erogazioni effettuate dalle Amministrazioni nazionali.*

*Ciò consente di rendere disponibili per il Parlamento i dati consolidati sull'entità delle risorse annualmente movimentate nel settore degli interventi di politica comunitaria, nonché lo stato dell'utilizzo, nel nostro Paese, dei finanziamenti comunitari e di quelli nazionali ad essi collegati.*

*In tale contesto, assumono particolare rilievo, tra le altre, le erogazioni disposte dal Fondo di rotazione, di cui all'articolo 5 della legge 16 aprile 1987, n. 183, operante nell'ambito del Ministero dell'Economia e delle Finanze, a fronte delle quote contributive accordate dall'Unione europea e delle assegnazioni di cofinanziamento nazionale stabilite con provvedimenti direttoriali.*

*Le particolari caratteristiche di tale Fondo - dotato di amministrazione autonoma e di gestione fuori bilancio - ne fanno un ideale strumento per la realizzazione delle complesse implicazioni, di ordine finanziario, derivanti dalla nostra appartenenza all'Unione europea.*

*Per l'espletamento della propria attività, il Fondo si avvale di due conti correnti infruttiferi, aperti presso la Tesoreria centrale dello Stato: l'uno, destinato a recepire i movimenti, di entrata e di uscita, che fanno capo ai versamenti comunitari; l'altro, invece, a registrare le analoghe operazioni a carico dei finanziamenti nazionali.*

*Di siffatta attività, il Fondo di rotazione presenta annualmente il proprio rendiconto alla Corte dei conti, corredandolo di dettagliata documentazione contabile.*

*Detti rendiconti non rappresentano, tuttavia, una duplicazione rispetto alla presente "esposizione contabile" che, in ossequio al disposto legislativo, abbraccia non solo l'attività del Fondo di rotazione, ma anche tutti gli altri flussi finanziari che discendono dalla nostra appartenenza all'Unione europea.*

*Con la presente esposizione, inoltre, viene dato puntuale adempimento, come negli anni precedenti, anche a quanto previsto dall'articolo 1 del D.P.R. 30 novembre 1972, n. 853, in ordine alle operazioni finanziate dal FEAGA poste in essere dai cosiddetti "Organismi pagatori", vale a dire: dall'AGEA (ex AIMA), dall'Ente Nazionale Risi, dall'Agenzia delle Dogane – SAISA e dagli organismi pagatori delle regioni: Calabria, Emilia Romagna, Lombardia, Piemonte, Toscana e Veneto e delle province autonome di Bolzano e Trento.*

## **TITOLO I - FLUSSI FINANZIARI ITALIA - UNIONE EUROPEA**

### ***Sezione I: Il Bilancio dell'Unione europea***

---

Il Bilancio generale dell'Unione europea è finanziato dalle cosiddette "Risorse Proprie", che rappresentano i mezzi finanziari con i quali ciascun Stato membro partecipa al funzionamento dell'apparato amministrativo di tutte le Istituzioni e che consentono la realizzazione delle politiche operative comunitarie.

Tali Risorse, costituite dalle Risorse Proprie Tradizionali (R.P.T.), dalla Risorsa IVA e dalla Risorsa RNL, sono disciplinate dalla Decisione n. 436/2007, che ha recepito le Conclusioni del Consiglio Europeo del dicembre 2005 e che ne regola la procedura per il periodo di programmazione finanziaria 2007- 2013.

Le Risorse Proprie Tradizionali, che derivano dall'esistenza di uno spazio doganale unificato, sono riscosse dagli Stati membri per conto dell'Unione europea e versate direttamente alle casse comunitarie, previa deduzione del 25% a titolo di rimborso delle spese di riscossione. Esse sono rappresentate da:

- dazi doganali riscossi sulle importazioni di prodotti provenienti dai Paesi extracomunitari;
- contributi provenienti dall'imposizione di diritti alla produzione dello zucchero e dell'isoglucosio.

La Risorsa IVA è costituita da un contributo a carico di ciascuno Stato membro, commisurato all'applicazione dell'aliquota uniforme di prelievo pari allo 0,30%, sulle basi imponibili nazionali, tranne che per Germania, Paesi Bassi, Svezia e Austria a cui è stata concessa una riduzione di tale aliquota di prelievo (Decisione n. 436/2007).

La Risorsa RNL, definita anche "Risorsa complementare", è finalizzata a finanziare le spese di bilancio non coperte dalle Risorse Proprie Tradizionali e dalla Risorsa IVA. Essa è

calcolata in proporzione alla quota parte dei RNL nazionali sul RNL comunitario e consiste in contributi a carico di tutti gli Stati membri.

Per effetto della Decisione n. 436/2007, a Paesi Bassi e Svezia è stata concessa una riduzione del loro contributo al Bilancio comunitario in chiave RNL.

L'accertamento ed il versamento degli importi dovuti a titolo di Risorsa IVA e Risorsa RNL sono affidati agli Stati membri attraverso procedure nazionali, coordinate a livello comunitario. I relativi controlli sono effettuati, contestualmente, dalla Commissione, dalla Corte dei Conti europea e dagli Stati membri.

Il sistema delle Risorse Proprie è parzialmente modificato dal meccanismo della Correzione Britannica, istituito nel 1984. Tale Correzione consente al Regno Unito di ridurre il proprio saldo netto negativo di circa due terzi, il cui onere viene ripartito sui restanti Paesi, secondo la "chiave" RNL. Con la Decisione n. 436/2007 è stato introdotto un meccanismo graduale per limitare l'aumento della Correzione.

Prima di analizzare il flusso di contributi dell'Italia al Bilancio dell'Unione europea per l'esercizio 2012, trattato nella Sezione II, è opportuno fornire i dati relativi alle grandezze complessive del Bilancio comunitario per il medesimo esercizio finanziario.

Al riguardo, le Tabelle nn.1 e 2 espongono il quadro riepilogativo, rispettivamente, per l'entrata e per la spesa.

Nella Tabella n. 1, il Bilancio definitivo (comprensivo dei Bilanci Rettificativi da 1 a 6) quantifica in 135.758 milioni di euro le entrate complessive, di cui 128.654 milioni di euro provenienti dal versamento di Risorse Proprie in corso d'anno, 1.497 milioni di euro come eccedenza proveniente dall'esercizio precedente e 5.607 milioni di euro dovuti ad altre entrate (ritenute al personale, conguagli sulle Risorse IVA e RNL derivanti dalle revisioni delle basi imponibili ecc.).

**Tabella n. 1: Bilancio generale dell'Unione europea – Esercizio 2012 – Entrate (in milioni di euro)**

Settori di Entrata	Bilancio di previsione iniziale	Bilancio di previsione definitivo		Variazioni con Bilanci Rettificativi da 1 a 6
		in valore assoluto	in %	
<b>Risorse Proprie</b>				
Contributi zucchero	123	123	0,10	0
Dazi doganali	19.171	16.701	12,98	-2.470
<b>Totale R.P.T.<sup>(1)</sup></b>	<b>19.294</b>	<b>16.824</b>	<b>13,08</b>	<b>-2.470</b>
Risorsa IVA	14.499	14.546	11,31	47
Risorsa RNL <sup>(2)</sup>	93.719	97.284	75,61	3.565
<b>Totale Risorse Proprie</b>	<b>127.512</b>	<b>128.654</b>	<b>100,00</b>	<b>1.142</b>
Eccedenza disponibile dell'esercizio precedente	0	1.497		1.497
Entrate per ritenute sul personale e diverse	1.576	5.607		4.031
<b>sub Totale</b>	<b>1.576</b>	<b>7.104</b>		<b>5.528</b>
<b>Totale Entrate</b>	<b>129.088</b>	<b>135.758</b>		<b>6.670</b>

(1) I dati sono al netto del 25% a titolo di rimborso di spese di riscossione.

(2) I dati della Risorsa RNL sono comprensivi della Correzione al Regno Unito e della Riduzione RNL in favore di Paesi Bassi e Svezia.

Nella Tabella n. 2, per il principio del pareggio di bilancio, le previsioni definitive di spesa relative agli stanziamenti di pagamento, si attestano allo stesso livello delle entrate, ovvero a 135.758 milioni di euro, rispetto ad una previsione iniziale di 129.088 milioni di euro.

**Tabella n. 2: Bilancio generale dell'Unione europea - Esercizio 2012 – Spese  
(in milioni di euro)**

Rubriche	Bilancio di previsione iniziale	Bilancio di previsione definitivo	
		in valore assoluto	in %
<b>1. CRESCITA SOSTENIBILE</b>	<b>55.337</b>	<b>60.287</b>	<b>44,41</b>
1a Competitività per la crescita e l'occupazione	11.501	12.064	8,89
1b Coesione per la crescita e l'occupazione	43.836	48.223	35,52
<b>2. CONSERVAZIONE E GESTIONE DELLE RISORSE NATURALI</b>	<b>57.034</b>	<b>58.045</b>	<b>42,76</b>
di cui Spese connesse al mercato e pagamenti diretti	43.876	43.893	32,33
<b>3. CITTADINANZA, LIBERTA', SICUREZZA E GIUSTIZIA</b>	<b>1.484</b>	<b>2.182</b>	<b>1,60</b>
3a Libertà, sicurezza e giustizia	835	845	0,62
3b Cittadinanza	649	1.337	0,98
<b>4. L'UNIONE EUROPEA QUALE PARTNER GLOBALE</b>	<b>6.955</b>	<b>6.966</b>	<b>5,13</b>
<b>5. AMMINISTRAZIONE</b>	<b>8.278</b>	<b>8.278</b>	<b>6,10</b>
<b>Totale Generale</b>	<b>129.088</b>	<b>135.758</b>	<b>100,00</b>

La struttura di Bilancio prevede cinque Rubriche di spesa:

#### **Rubrica 1. CRESCITA SOSTENIBILE**

La Rubrica 1a – Competitività per la crescita e l'occupazione - ha come obiettivo principale il finanziamento delle azioni previste dalla "Strategia di Lisbona", mentre la Rubrica 1b - Coesione per la crescita e l'occupazione - è finalizzata allo sviluppo economico e sociale delle Regioni dell'Unione europea mediante gli stanziamenti destinati ai Fondi Strutturali ed al Fondo di Coesione.

---

L'intera Rubrica rappresenta una quota considerevole degli stanziamenti di pagamento iscritti in bilancio, pari al 44,41 per cento.

### **Rubrica 2. CONSERVAZIONE E GESTIONE DELLE RISORSE NATURALI**

Questa Rubrica comprende il settore Agricolo, lo Sviluppo Rurale, la Pesca e l'Ambiente. La sua dotazione finanziaria rappresenta il 42,76 per cento delle disponibilità totali del Bilancio Ue.

### **Rubrica 3. CITTADINANZA, LIBERTA', SICUREZZA E GIUSTIZIA**

Le dotazioni, che assorbono complessivamente l'1,60 per cento del totale, sono rivolte al finanziamento di vari programmi nell'ambito della Rubrica 3a - **Libertà, Giustizia e Sicurezza** - che si occupa, tra l'altro, di azioni a favore dei diritti fondamentali, della gestione dei flussi dell'immigrazione e degli strumenti di solidarietà e della 3b - **Cittadinanza** - che finanzia le azioni per la tutela della salute, dei consumatori e della cultura.

### **Rubrica 4. L'UNIONE EUROPEA QUALE PARTNER GLOBALE**

A questa Rubrica è attribuito un 5,13 per cento degli stanziamenti di bilancio che permette di finanziare le azioni previste dagli strumenti classici della cooperazione allo sviluppo, gli aiuti umanitari che si rendono necessari per l'esplosione di situazioni di crisi internazionali e la Politica Estera e della Sicurezza Comune.

### **Rubrica 5. AMMINISTRAZIONE**

Le **Spese Amministrative**, che rappresentano il 6,10 per cento dell'intero bilancio, sono destinate alle spese di funzionamento e di personale, compresa la spesa pensionistica, di tutte le Istituzioni comunitarie.



## ***Sezione II: Partecipazione dell'Italia al Bilancio dell'Unione europea per l'esercizio 2012***

---

La dotazione complessiva di Bilancio, per la parte riferita alle entrate, è costituita, nella quasi totalità, dalle Risorse Proprie che sono versate dagli Stati membri, mentre la parte restante, più modesta, è composta da entrate varie.

Al fine di valutare l'entità dell'apporto del nostro Paese al Bilancio comunitario a titolo di Risorse Proprie, la Tabella n. 3 riporta i dati relativi alla previsione di tali Risorse a carico dell'Italia, per l'anno 2012, confrontate con le Risorse Proprie complessive UE, sia per quanto concerne la previsione iniziale che definitiva.

La quota totale di contribuzione italiana iscritta nel bilancio di previsione definitivo è di 16.436 milioni di euro, pari al 12,78 per cento. La Risorsa RNL, la cui percentuale è del 13,16 per cento, comprende la Correzione al Regno Unito ed anche la Riduzione RNL in favore dei Paesi Bassi e della Svezia.

**Tabella n. 3: Risorse proprie U.E. – Previsioni definitive 2012 (in milioni di euro)**

Risorse Proprie	Bilancio di previsione iniziale		Bilancio di previsione definitivo			Variazioni con Bilanci Rettificativi da 1 a 6	
	U.E.	Quota Italia	U.E. (A)	Quota Italia		U.E.	Quota Italia
				(B)	%		
Contributi zucchero	123	5	123	5	4,07	0	0
Dazi doganali	19.171	2.193	16.701	1.669	9,99	-2.470	-524
Totale R.P.T. <sup>(1)</sup>	19.294	2.198	16.824	1.674	9,95	-2.470	-524
Risorsa IVA	14.499	1.771	14.546	1.958	13,46	47	187
Risorsa RNL <sup>(2)</sup>	93.719	12.475	97.284	12.804	13,16	3.565	329
<b>Totale Risorse Proprie</b>	<b>127.512</b>	<b>16.444</b>	<b>128.654</b>	<b>16.436</b>	<b>12,78</b>	<b>1.142</b>	<b>-8</b>

(1) I dati sono al netto del 25% a titolo di rimborso di spese di riscossione.

(2) I dati della Risorsa RNL sono comprensivi della Correzione al Regno Unito e della Riduzione RNL in favore di Paesi Bassi e Svezia.

La Tabella n. 4 pone in evidenza, per ciascuna Risorsa, gli importi effettivamente versati dall'Italia (Ministero dell'Economia e delle Finanze – Ragioneria Generale dello Stato) per finanziare il Bilancio comunitario, confrontati con quelli della previsione definitiva. Il totale dei versamenti è stato di circa 15.973 milioni di euro, con un decremento del 2,82 per cento (circa 463 milioni di euro), rispetto alla previsione definitiva di circa 16.436 milioni di euro.

**Tabella n. 4: Italia - Risorse Proprie U.E. 2012 – Raffronto tra previsioni e versamenti (in euro)**

Risorse Proprie	Previsioni definitive	Versamenti		Variazioni	
	(A)	in valore assoluto (B)	in % sul totale	in valore assoluto (B - A)	in %
Contributi zucchero	4.700.000,00	5.266.591,15	0,03	566.591,15	12,06
Dazi doganali	1.668.963.510,00	1.561.308.921,54	9,78	-107.654.588,46	-6,45
<b>Totale R.P.T.<sup>(1)</sup></b>	<b>1.673.663.510,00</b>	<b>1.566.575.512,69</b>	<b>9,81</b>	<b>-107.087.997,31</b>	<b>-6,40</b>
Risorsa IVA	1.958.027.700,00	2.294.388.366,55	14,36	336.360.666,55	17,18
Risorsa RNL <sup>(2)</sup>	12.804.504.561,00	12.112.226.240,70	75,83	-692.278.320,30	-5,41
<b>Totale Risorse Proprie</b>	<b>16.436.195.771,00</b>	<b>15.973.190.119,94</b>	<b>100,00</b>	<b>-463.005.651,06</b>	<b>-2,82</b>

(1) Gli importi dei versamenti sono espressi al netto del 25% per rimborso delle spese di riscossione.

(2) I dati della Risorsa RNL sono comprensivi della Correzione al Regno Unito e della Riduzione RNL in favore di Paesi Bassi e Svezia.

Le R.P.T., rispetto alle previsioni, hanno avuto un decremento del 6,40 per cento (pari a circa 107 milioni di euro) dovuto alla diminuzione del gettito a seguito della riduzione del transito di merci di provenienza extracomunitaria.

Anche i versamenti della Risorsa RNL hanno registrato una diminuzione (5,41 per cento) pari a circa 692 milioni di euro rispetto alle previsioni. Tale decremento è stato determinato:


- da un rimborso contabilizzato a gennaio 2012 relativo ad un Bilancio Rettificativo del 2011;

- da un conguaglio positivo a favore dell'Italia di dicembre 2012 per la revisione delle basi imponibili RNL degli anni precedenti;
- da maggiori versamenti previsti nell'ultimo Bilancio Rettificativo 2012 che sono stati contabilizzati a gennaio 2013.

L'incremento della Risorsa IVA (17,18 per cento), pari a circa 336 milioni di euro, è dovuto ad un conguaglio negativo di dicembre 2012 per revisione delle basi imponibili IVA degli anni precedenti ed a pagamenti straordinari, richiesti dal Dipartimento delle Finanze, a seguito di definizione di contestazioni della Commissione europea sulla citata Risorsa riguardanti l'ammontare versato gli scorsi anni.

La quota parte per ciascuna Risorsa della partecipazione italiana al finanziamento del Bilancio comunitario è illustrata nel Grafico n. 1.

**Grafico n. 1: Contributo italiano – Quota parte delle Risorse Proprie – Anno 2012 (valori percentuali)**



Nella Tabella n. 5, sono stati posti a confronto i versamenti effettivi dell'Italia al Bilancio comunitario 2012 con quelli del 2011, da cui emerge un decremento globale di 242 milioni di euro, pari all'1,49 per cento.

Analizzando il dato per singola Risorsa si evidenzia quanto segue:

- per le R.P.T. una riduzione di oltre il 10%, dovuta ad un calo del gettito delle importazioni con corrispondente diminuzione dei dazi riscossi, a causa della crisi economica registrata;
- per la Risorsa IVA il considerevole aumento rispetto lo scorso anno è dovuto ad un conguaglio negativo di dicembre 2012 per revisione delle basi imponibili IVA degli anni precedenti superiore a quello registrato nel 2011, ed a pagamenti straordinari, richiesti dal Dipartimento delle Finanze;
- per la Risorsa RNL la diminuzione nel 2012 è dovuta principalmente al fatto che nel 2011 il dato registrato era particolarmente elevato a seguito di un conguaglio negativo sulla revisione delle basi imponibili degli anni precedenti di oltre 800 milioni di euro.

**Tabella n. 5: Italia - Risorse Proprie U.E. 2012 – Differenza tra versamenti effettivi 2011 e versamenti effettivi 2012 (in euro)**

Risorse Proprie	Versamenti Anno 2011	Versamenti Anno 2012	Variazioni	
	(A)	(B)	in valore assoluto (B - A)	in %
Contributi zucchero	3.962.693,25	5.266.591,15	1.303.897,90	32,90
Dazi doganali	1.741.403.830,28	1.561.308.921,54	-180.094.908,74	-10,34
Totale R.P.T. <sup>(1)</sup>	1.745.366.523,53	1.566.575.512,69	-178.791.010,84	-10,24
Risorsa IVA	1.811.843.327,89	2.294.388.366,55	482.545.038,66	26,63
Risorsa RNL <sup>(2)</sup>	12.658.114.548,88	12.112.226.240,70	-545.888.308,18	-4,31
<b>Totale Generale</b>	<b>16.215.324.400,30</b>	<b>15.973.190.119,94</b>	<b>-242.134.280,36</b>	<b>-1,49</b>

(1) Gli importi dei versamenti sono espressi al netto del 25% per rimborso delle spese di riscossione.

(2) I dati della Risorsa RNL sono comprensivi della Correzione al Regno Unito e della Riduzione RNL in favore di Paesi Bassi e Svezia.

La Tabella n. 6 ed il Grafico n. 2 illustrano l'articolazione mensile dei versamenti effettuati dall'Italia per ciascuna Risorsa.

Si nota che il versamento di febbraio risulta particolarmente elevato a causa degli anticipi nella richiesta mensile delle Risorse Proprie, da parte della Commissione, per fronteggiare le maggiori esigenze di Tesoreria legate, soprattutto, a pagamenti a favore del Settore agricolo.

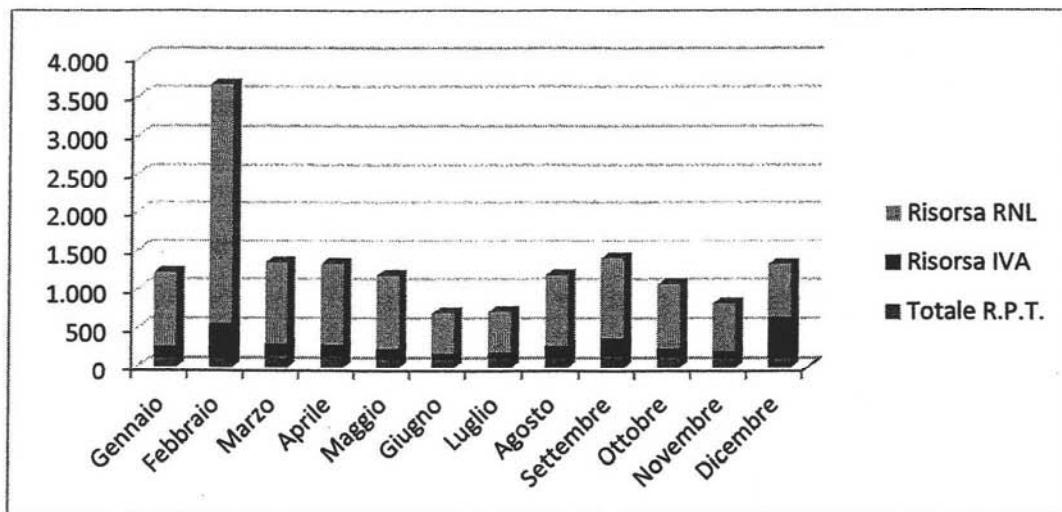
Tabella n. 6: Italia - Risorse Proprie U.E.- Versamenti mensili 2012 (in euro)

Mese	Zucchero	Dazi doganali	Totale Risorse Proprie Tradizionali <sup>(1)</sup>	Risorsa IVA	Risorsa RNL <sup>(2)</sup>	Totale Risorse Proprie
Gennaio	908.272,90	126.324.037,99	127.232.310,89	147.548.250,00	942.597.060,51	1.217.377.621,40
Febbraio	0,00	128.113.057,30	128.113.057,30	442.644.750,00	3.081.976.799,53	3.652.734.606,83
Marzo	3.962.693,25	158.750.600,83	162.713.294,08	147.548.250,00	1.039.577.157,01	1.349.838.701,09
Aprile	0,00	146.778.079,73	146.778.079,73	147.548.250,00	1.039.577.157,01	1.333.903.486,74
Maggio	0,00	112.614.164,01	112.614.164,01	132.793.425,00	935.619.441,31	1.181.027.030,32
Giugno	0,00	107.590.710,65	107.590.710,65	73.774.125,00	519.788.578,51	701.153.414,16
Luglio	395.625,00	125.233.713,80	125.629.338,80	73.774.125,00	519.788.578,51	719.192.042,31
Agosto	0,00	126.887.979,97	126.887.979,97	154.961.314,35	902.209.104,24	1.184.058.398,56
Settembre	0,00	154.067.199,62	154.067.199,62	229.478.640,94	1.024.142.544,34	1.407.688.384,90
Ottobre	0,00	131.610.031,47	131.610.031,47	118.038.600,00	819.314.035,48	1.068.962.666,95
Novembre	0,00	126.803.044,78	126.803.044,78	88.528.950,00	614.485.526,60	829.817.521,38
Dicembre	0,00	116.536.301,39	116.536.301,39	537.749.686,26	673.150.257,65	1.327.436.245,30
<b>Totale Generale</b>	<b>5.266.591,15</b>	<b>1.561.308.921,54</b>	<b>1.566.575.512,69</b>	<b>2.294.388.366,55</b>	<b>12.112.226.240,70</b>	<b>15.973.190.119,94</b>

(1) Gli importi dei versamenti sono espressi al netto del 25% per rimborso delle spese di riscossione.

(2) I dati della Risorsa RNL sono comprensivi della Correzione al Regno Unito e della Riduzione RNL in favore di Paesi Bassi e Svezia.

**Grafico n. 2: Risorse Proprie U.E. – Versamenti mensili - Anno 2012 (in milioni di euro)**





### ***Sezione III: Contribuzione dell'Unione europea in favore dell'Italia***

Ai fini del raggiungimento di una più vasta integrazione economica e sociale tra i Paesi membri, l'Unione europea pone in essere politiche comuni inerenti i vari settori (politica regionale, politica sociale, politica agricola comune, politica dei trasporti, ecc.).

Nel perseguimento di tali politiche, l'Unione si avvale di appositi strumenti finanziari attraverso i quali destina ingenti risorse in favore degli Stati membri, in vista della realizzazione di interventi finalizzati alla progressiva riduzione dei divari socio - economici tuttora esistenti a livello europeo.

I principali strumenti finanziari utilizzabili per le anzidette finalità sono costituiti da:

- Fondo Europeo Agricolo di Garanzia (F.E.A.G.A.), che finanzia le misure di mercato collegate allo sviluppo rurale e che dal 1° gennaio 2007 ha sostituito il Fondo Europeo di Orientamento e Garanzia Agricolo (F.E.O.G.A.) - Sezione "Garanzia";
- Fondo Europeo di Sviluppo Rurale (F.E.A.S.R.), che finanzia i programmi di sviluppo rurale implementati nelle regioni in ritardo di sviluppo o in aree in declino e che ha sostituito, per il periodo di programmazione 2007-2013, il Fondo Europeo di Orientamento e Garanzia Agricolo (F.E.O.G.A.) - Sezione "Orientamento";
- Fondo Europeo di Orientamento e Garanzia Agricolo (F.E.O.G.A.) – Sezione "Orientamento", che finanzia le azioni di miglioramento delle strutture agricole in relazione agli interventi dei periodi di programmazione ante 2007-2013;
- Fondo Europeo di Sviluppo Regionale (F.E.S.R.), che sovvenziona tutti gli interventi che rientrano nell'ambito della politica regionale e delle altre politiche comunitarie, localizzate nelle regioni in ritardo o in aree in declino e che sostiene la cooperazione transfrontaliera, transnazionale e interregionale;
- Fondo Sociale Europeo (F.S.E.), relativo alla politica sociale e dell'occupazione, che finanzia interventi di formazione professionale mirati alla salvaguardia dei posti di lavoro ed all'adeguamento dell'offerta di lavoro all'evoluzione del

mercato al fine di conseguire la piena occupazione e ridurre le disparità occupazionali;

- Fondo Europeo per la Pesca (F.E.P.) che finanzia misure a favore dell'adeguamento della flotta peschereccia comunitaria; acquacoltura, pesca nelle acque interne, trasformazione e commercializzazione, azioni collettive; sviluppo sostenibile delle zone costiere di pesca. Tale fondo sostituisce, per il periodo di programmazione 2007/2013, lo Strumento Finanziario di Orientamento della Pesca (S.F.O.P.);
- Fondo di Coesione, la cui istituzione - prevista dall'articolo 161 del Trattato (ex 130D) che istituisce la Comunità europea e di cui non beneficia l'Italia - mira all'erogazione di contributi a progetti in materia di ambiente e di reti transeuropee nel settore delle infrastrutture di trasporto.

Trattasi di strumenti a carattere polivalente che vengono attivati in concreto nell'ambito di programmi di sviluppo plurisettoriali, definiti in compartecipazione tra autorità comunitarie e nazionali.

Tra le politiche perseguite dall'Unione, quella agricola (PAC) ha tradizionalmente assorbito le quote di stanziamento più consistenti, anche se negli ultimi anni si è assistito ad un certo ridimensionamento, a vantaggio delle altre politiche strutturali.

La PAC si articola in due distinte linee di azione: da un lato tende ad incidere sulle strutture agricole, favorendo l'utilizzo delle nuove tecnologie e l'impiego ottimale dei fattori produttivi; dall'altro, opera per il sostegno dei mercati, al fine di garantire un livello stabile e remunerativo dei prezzi, nonché migliori condizioni di vita della popolazione agricola.

Le altre politiche socio-strutturali si sono modificate nel tempo in relazione ai vari periodi di programmazione.

Per il periodo di programmazione 2000-2006, il Regolamento n. 1260/99 ha indirizzato l'azione dell'Unione europea verso il perseguimento dei seguenti obiettivi prioritari di sviluppo:

- obiettivo 1, per la promozione, lo sviluppo e l'adeguamento strutturale delle regioni il cui sviluppo è in ritardo;
- obiettivo 2, per la riconversione economica e sociale delle zone con problemi strutturali;
- obiettivo 3, per l'adattamento e l'ammodernamento delle politiche e dei sistemi di istruzione, formazione e occupazione.

Inoltre, sono state previste le seguenti forme di intervento: i Piani di Sviluppo Rurale, per la realizzazione di azioni cofinanziate dal Feoga sezione Garanzia, le Azioni Innovative a carattere regionale e i programmi di Iniziativa comunitaria.

Per il periodo di programmazione 2007-2013, in base al Regolamento n. 1083/2006, gli obiettivi sono i seguenti:

- **Convergenza**, volto ad accelerare la convergenza degli Stati membri e regioni in ritardo di sviluppo migliorando le condizioni per la crescita e l'occupazione;
- **Competitività regionale e occupazione**, che punta, al di fuori delle regioni in ritardo di sviluppo, a rafforzare la competitività e le attrattive delle regioni e l'occupazione;
- **Cooperazione territoriale europea**, che è inteso a rafforzare la cooperazione transfrontaliera, transnazionale e interregionale.

Per il periodo di programmazione 2007-2013 la norma prevede che la Commissione Europea approvi il "Quadro di riferimento strategico nazionale" presentato da ciascuno Stato membro e che assicura la coerenza programmatica dell'intervento dei Fondi con gli orientamenti strategici comunitari per la coesione. Il "Quadro di riferimento strategico nazionale" italiano è stato approvato il 13 luglio 2007 con decisione numero C(2007) 3329.

A ciò si aggiunge la programmazione dello sviluppo rurale che si attua attraverso i Programmi di sviluppo rurale (PSR), cofinanziati dall'Unione europea e dallo Stato italiano, che prevedono una serie di iniziative volte all'ammodernamento del settore agricolo, alla protezione dell'ambiente e alla diversificazione del reddito dell'impresa agricola. Infine, è stato messo a punto il Programma Operativo FEP (PO FEP) per il

settore pesca e acquacoltura, approvato dalla Commissione Europea il 19 dicembre 2007.


In attuazione del complesso degli interventi di politica comunitaria, sono pervenuti in Italia, nel corso dell'esercizio 2012, contributi per l'importo di 9.768,94 milioni di euro.

La Tabella n.7 riporta i dati relativi a tali accrediti, distintamente per fonte finanziaria di riferimento.

**Tabella n. 7: Somme accreditate dall'U.E. all'Italia - Anno 2012 - Distribuzione degli accrediti per fonte di finanziamento (in euro)**

Fondi	Importi	Percentuale	2012 / 2011 %
FEAGA (Ex FEOGA GARANZIA)	4.575.330.518,10	42,59%	-3,61%
FESR	1.680.068.806,73	15,64%	7,61%
FSE	1.171.456.629,28	10,91%	29,38%
FEOGA ORIENTAMENTO	37.302.316,10	0,34%	-68,29%
SFOP	23.936,25	0,00%	
FEASR	1.307.899.974,63	12,18%	18,71%
FEP	0,00	0,00%	-100,00%
Altre linee del bilancio comunitario	996.859.611,44	9,28%	552,98%
<b>Totale accreditati</b>	<b>9.768.941.792,53</b>	<b>90,94%</b>	<b>13,01%</b>
Rimborsi, restituzioni e vari	15.256.766,72	0,14%	
Erronei accreditati e regolazioni contabili	115.574.332,73	1,08%	
Ripristino risorse UE pregresse programmazioni	841.965.172,81	7,84%	
<b>Totale Generale</b>	<b>10.741.738.064,79</b>	<b>100,00%</b>	

**Grafico n. 3: Distribuzione degli accrediti per fonte di finanziamento - Anno 2012 (valori percentuali)**



Dal confronto con gli accrediti del 2011 si può notare, in particolare, che sono incrementati gli introiti FEASR (+18,71%), FSE (+29,38%) e FESR (+7,61%).

Inoltre, le entrate relative alle "Altre linee del bilancio comunitario" hanno fatto registrare un incremento del 552,98 per cento a seguito dell'accredito delle risorse del Fondo di Solidarietà destinate alle regioni Liguria e Toscana – per le alluvioni dell'ottobre 2011 - ed alle regioni Emilia Romagna, Lombardia e Veneto, per il terremoto del maggio 2012.

Complessivamente, gli accrediti pervenuti da Bruxelles hanno fatto registrare un aumento pari al 13,01 per cento.

A conclusione dell'esercizio 2012, la parte più rilevante degli accrediti effettuati dall'Unione europea è, come di consueto, relativa al FEAGA che con circa 4.575,33 milioni di euro rappresenta il 42,59 per cento delle entrate totali.

La Tabellan. 8 riporta i dati relativi a tali accrediti, evidenziando, per ogni obiettivo prioritario di sviluppo, il concorso delle diverse fonti finanziarie.

**Tabella n. 8: Somme accreditate dall'U.E. all'Italia - Anno 2012 - Distribuzione degli accrediti per fonte di finanziamento e obiettivo (in euro)**

Periodo di programmazione	Fondi strutturali			FEAGA	Altre linee	Totale	%
	FESR	FSE	FEOGA O./FEASR				
P.A.C.				4.575.330.518,10		4.575.330.518,10	42,59%
Programmazione 2000/2006	197.068.994,61	57.392.133,71	37.302.316,10	0,00	0,00	291.787.380,67	2,72%
Obiettivo 1	107.785.600,00	39.763.392,41	29.897.828,26			177.470.756,92	1,65%
Obiettivo 2	53.027.806,81					53.027.806,81	0,49%
Obiettivo 3		17.628.741,30				17.628.741,30	0,16%
Fuori obiettivo	36.255.587,80		7.404.487,84			43.660.075,64	0,41%
Programmazione 2007/2013	1.465.944.716,21	1.114.064.495,57	1.307.899.974,63	0,00	0,00	3.887.909.186,41	36,19%
Competitività	234.605.067,91	487.430.855,20				722.035.923,11	6,72%
Convergenza	1.166.429.570,35	626.633.640,37				1.793.063.210,72	16,69%
Cooperazione	64.910.077,95					64.910.077,95	0,60%
SAPARD - Sviluppo rurale			1.307.899.974,63			1.307.899.974,63	12,18%
Pesca					0,00	0,00	0,00%
Fuori programmazione	17.055.095,91					17.055.095,91	0,16%
Altre linee del bilancio comunitario					996.859.611,44	996.859.611,44	9,28%
Totale accreditati	1.680.068.806,73	1.171.456.629,28	1.345.202.290,73	0,00	996.859.611,44	9.768.941.792,53	90,94%
Storni, rimborsi, restituzioni					15.256.766,72	15.256.766,72	0,14%
Erronei accreditati e regolazioni contabili					115.574.332,73	115.574.332,73	1,08%
Ripristino risorse UE pregresse programmazioni					841.965.172,81	841.965.172,81	7,84%
Totale generale	1.680.068.806,73	1.171.456.629,28	1.345.202.290,73	0,00	1.969.655.883,70	10.741.738.064,79	100,00%

## **1. Gli accreditati FEAGA**

Il Fondo europeo agricolo di garanzia (FEAGA), istituito dall'articolo 2, paragrafo a), del Regolamento (CE) n. 1290/2005 del Consiglio del 21 giugno 2005, finanzia, in regime di gestione concorrente tra gli Stati membri e la Comunità Europea, le spese sostenute dagli Stati membri, in conformità del diritto comunitario, per:

- le restituzioni fissate per l'esportazione dei prodotti agricoli nei paesi terzi;
- gli interventi destinati alla regolarizzazione dei mercati agricoli, distinti in interventi di prima categoria (aiuti, sovvenzioni e premi concessi agli agricoltori) e in interventi di seconda categoria (ammassi ecc.);
- i pagamenti diretti agli agricoltori previsti dalla politica agricola comune;
- talune azioni di informazione e promozione dei prodotti agricoli sul mercato interno della Comunità e nei paesi terzi, realizzati dagli Stati membri;
- le spese inerenti alle misure di ristrutturazione dell'industria dello zucchero a norma del regolamento (CE) n. 320/2006 del Consiglio;
- i programmi a favore del consumo di frutta nelle scuole, della produzione di frutta a guscio, miele ecc.

Il Fondo europeo agricolo di garanzia (FEAGA), finanzia, altresì, in modo centralizzato le seguenti spese:

- azioni specifiche ed azioni ispettive nel settore veterinario, nel settore dei prodotti alimentari e degli alimenti per animali, programmi di eradicazione e sorveglianza delle malattie animali (misure veterinarie) ed azioni fitosanitarie;
- la promozione dei prodotti agricoli, realizzata direttamente dalla Commissione o attraverso organizzazioni internazionali;
- le misure destinate a garantire la conservazione, la caratterizzazione, la raccolta e l'utilizzazione delle risorse genetiche in agricoltura;
- la creazione ed il mantenimento dei sistemi di informazione contabile agricola;

- i sistemi di indagini agricole, comprese le indagini sulla struttura delle aziende agricole;
- le spese relative ai mercati della pesca.

Occorre preliminarmente osservare che, ai fini del rendiconto generale dello Stato, l'esercizio finanziario 2012 è coincidente con l'anno solare, mentre gli esercizi finanziari del bilancio dell'Unione Europea – FEAGA insistono, in coincidenza con l'inizio delle campagne agricole, su due bilanci finanziari, quello del 2012 (per i mesi dall'1.1.2012 al 15.10.2012) e quello del 2013 (per i mesi dal 16.10.2012 al 31.12.2012).

Nel corso dell'esercizio finanziario di riferimento, la Commissione Europea, nell'ambito degli stanziamenti previsti nel bilancio comunitario, mette a disposizione degli Stati membri risorse FEAGA necessarie, accreditandole mensilmente sul conto corrente di tesoreria n. 23205 istituito presso la Tesoreria Centrale dello Stato ed intestato al "Ministero dell'Economia e delle Finanze – FEAGA".

Tali risorse vengono successivamente trasferite, previa indicazione di AGEA - Organismo di coordinamento, sulle contabilità speciali aperte, presso le corrispondenti tesorerie provinciali dello Stato, dagli Organismi Pagatori incaricati dell'attuazione dei predetti interventi.

In Italia, nel corso del 2012, hanno operato, ai sensi dell'art. 1 del Regolamento (CE) n. 885/2006 della Commissione del 21 giugno 2006, i seguenti organismi pagatori:

1. l'AGEA - Agenzia per le erogazioni in agricoltura;
2. l'AGENZIA DELLE DOGANE - Servizio autonomo interventi nel settore agricolo - SAISA;
3. l'ENTE NAZIONALE RISI;
4. l'AGREA - Agenzia regionale per le erogazioni in agricoltura per l'Emilia Romagna;
5. la REGIONE LOMBARDIA - organismo pagatore regionale;
6. l'ARPEA - Agenzia regionale piemontese per le erogazioni in agricoltura;
7. l'ARTEA - Agenzia regionale toscana erogazioni agricoltura;



8. **l'AVEPA - Agenzia veneta per i pagamenti in agricoltura;**
9. **l'APPAG – Agenzia provinciale per i pagamenti della Provincia autonoma di Trento;**
10. **l'OPPAB – organismo pagatore della Provincia autonoma di Bolzano.**
11. **L'ARCEA - Agenzia regionale per le erogazioni in agricoltura per la Calabria.**

**MOVIMENTI FINANZIARI DEL CONTO CORRENTE DI TESORERIA  
N. 23205 INTESTATO AL "MINISTERO DELL'ECONOMIA E DELLE  
FINANZE – FEAGA"**

**ENTRATE**

Nel corso dell'esercizio finanziario 2012 sul conto corrente di tesoreria n. 23205 sono state registrate entrate complessive per euro 6.363.696.951,96, così composte:

**Tabella n. 9: Entrate sul conto corrente 23205 - Anno 2012 (in euro)**

Tipologia Entrata	Importi
GIACENZA INIZIALE	113.764.962,94
ANTICIPI MENSILI	4.575.330.518,10
ANTICIPI DEL TESORO	1.600.000.000,00
REGOLAMENTO (CE) n. 73/2009	61.665.690,90
REGOLAMENTO (CE) N. 1234/2007	12.489.461,45
REGOLAMENTO (CE) N. 104/2000	446.318,57
<b>TOTALE</b>	<b>6.363.696.951,96</b>

In particolare, le entrate sul conto corrente di tesoreria n. 23205 riguardano:

- per euro 113.764.962,94 il debito trasportato del conto corrente di tesoreria n. 23205, intestato al "Ministero dell'Economia e delle Finanze – FEAGA", al 1° gennaio 2012;
- per euro 4.575.330.518,10 dai consueti anticipi mensili del FEAGA, ai sensi dell'art. 14, paragrafo 1, del Regolamento (CE) n. 1290/2005 del Consiglio del 21 giugno 2005. Di questi ultimi, euro 1.120.751,39 riguardano il versamento del saldo di tesoreria effettuato dall'Ente Nazionale Risi sulle disponibilità FEAGA per cessazione pagamenti PAC.

- per euro 1.600.000.000,00 da anticipazioni del Tesoro concesse per far fronte alle necessità di spesa degli Organismi pagatori della Politica Agricola Comune;
- per euro 61.665.690,90 da versamenti supplementari del MIPAAF per il pagamento di incentivi assicurativi per gli anni 2008, 2009, 2010 e 2011 a valere sull'art. 68 del Regolamento (CE) n. 73/2009;
- per euro 12.489.461,45 da versamenti del MIPAAF per il pagamento di spese assicurative per gli anni 2011 e 2012 a valere sull'art. 103 del Regolamento (CE) n. 1234/2007;
- per euro 446.318,57 da rimborsi effettuati a valere sul Regolamento (CE) n. 104/2000 riguardante il settore della pesca.

In particolare, si evidenzia che gli importi di euro 61.665.690,90 e di euro 12.489.461,45 riguardanti la misura "assicurazione del raccolto, degli animali e delle piante", prevista dall'art.68, paragrafo 1, lett. d) del Regolamento (CE) del consiglio n. 73/2009, derivano da economie di spesa realizzate sulle altre misure previste dal citato articolo che, ai sensi dell'art. 12, comma 2, del DM del 29.7.2009, possono essere riallocate nell'ambito delle misure per le quali invece si è superato il relativo plafond attribuito. Tali disponibilità sono state totalmente riassegnate, nel corso dell'esercizio finanziario in esame, agli organismi pagatori designati da AGEA Coordinamento.

### **USCITE**

Le uscite dal conto corrente di tesoreria n. 23205 intestato al "Ministero dell'Economia e delle Finanze – FEAGA" sono ammontate nel corso del 2012 complessivamente ad euro 6.255.290.339,92. Tali risorse sono state, nella quasi totalità, utilizzate per il pagamento della PAC e per il reintegro alla tesoreria dello Stato di somme anticipate agli organismi pagatori negli esercizi precedenti.

### **Trasferimenti di risorse finanziarie per il pagamento degli aiuti agricoli PAC**

Le risorse mensilmente assegnate agli Organismi Pagatori e necessarie al pagamento degli aiuti agricoli in attuazione della Politica Agricola Comune, provenienti dal bilancio comunitario (FEAGA), sono state pari ad euro 2.865.600.000,00.

Tali assegnazioni non sono state però sufficienti a pagare tutte le spese agricole, per cui gli Organismi pagatori, anche nel 2012, sono stati costretti a richiedere al Ministero dell'Economia e delle Finanze ulteriori assegnazioni, sotto forma di un'anticipazione di tesoreria (art. 5, comma 5, del Decreto Legislativo n. 165/99), per complessivi 1.600.000.000,00 di euro, tutti assegnati agli organismi pagatori.

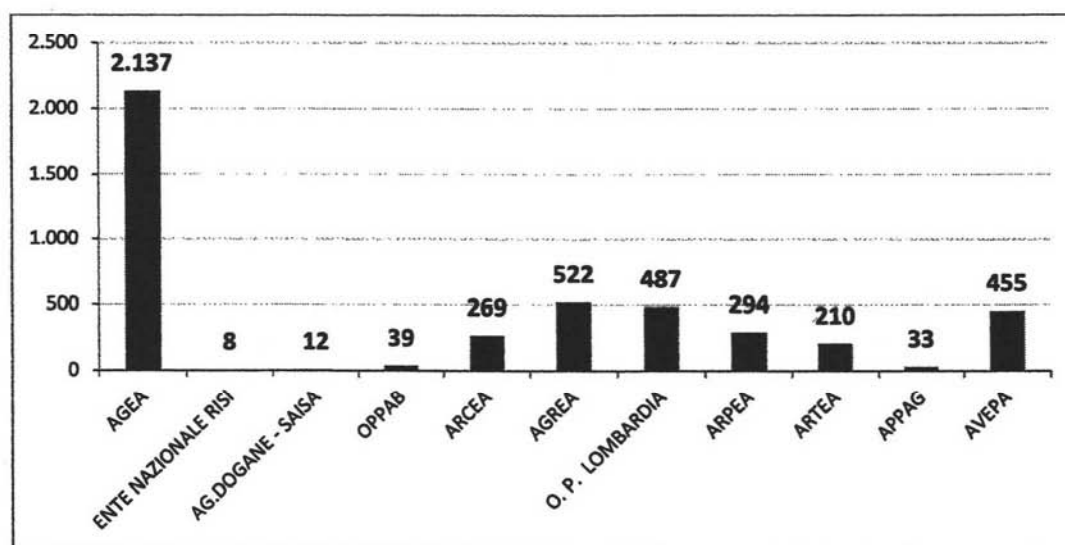
Nel corso dell'esercizio finanziario 2012 sono state pertanto complessivamente assegnate agli Organismi Pagatori, in applicazione dell'art. 8, paragrafo 1, del Regolamento (CE) n. 883/2006 della Commissione del 21 giugno 2006, risorse finanziarie per euro 4.465.600.000,00.

Nella Tabella n. 10 vengono evidenziate le assegnazioni erogate ai singoli organismi pagatori per il pagamento degli aiuti agricoli PAC.

**Tabella n. 10: Trasferimenti FEAGA agli Organismi pagatori per il pagamento degli aiuti PAC – Anno 2012 (in euro)**

ORGANISMI PAGATORI	ANTICIPI FEAGA	ANTICIPI TESORERIA	TOTALE
AGEA	1.288.900.000	848.000.000	2.136.900.000
ENTE NAZIONALE RISI	8.000.000	0	8.000.000
AGENZIA DELLE DOGANE - SAISA	11.500.000	0	11.500.000
OPPAB – Provincia autonoma di Bolzano	27.200.000	12.000.000	39.200.000
ARCEA	142.300.000	127.000.000	269.300.000
AGREA	385.800.000	136.000.000	521.800.000
O. P. REGIONE LOMBARDIA	333.800.000	153.000.000	486.800.000
ARPEA	184.400.000	110.000.000	294.400.000
ARTEA	147.900.000	62.000.000	209.900.000
APPAG – Provincia autonoma di Trento	24.500.000	8.000.000	32.500.000
AVEPA	311.300.000	144.000.000	455.300.000
<b>TOTALE</b>	<b>2.865.600.000</b>	<b>1.600.000.000</b>	<b>4.465.600.000</b>

**Grafico n. 4: Trasferimenti FEAGA agli Organismi pagatori (in milioni di euro)**



### **Trasferimenti di risorse finanziarie per il reintegro della Tesoreria ed altri accrediti**

Nel corso dell'esercizio finanziario 2012 sono stati effettuati ulteriori trasferimenti dal conto corrente di tesoreria n. 23205 intestato al "Ministero dell'Economia e delle Finanze – FEAGA" per un importo complessivo di euro 1.789.690.339,92.

Tale importo è stato utilizzato per euro 1.700.000.000,00 per reintegrare gli anticipi di tesoreria concessi negli esercizi precedenti per far fronte alle necessità di cassa degli organismi pagatori medesimi. Tali reintegri avvengono, con la frequenza e la regolarità consentite dalle esigenze di liquidità degli Organismi pagatori, per fronteggiare i pagamenti nell'ambito della PAC e sono imputati con priorità al ripiano dell'anticipazione meno recente.

Inoltre, nel corso del 2012, in attuazione delle disposizioni del Regolamento del Consiglio n. 73/2009 – art. 68, sono stati trasferiti agli organismi pagatori, su indicazione di AGEA Coordinamento, euro 89.690.339,92 messi a disposizione del Ministero delle Politiche Agricole, Alimentari e Forestali per il sostegno alle spese assicurative, per gli anni dal 2008 al 2012.

Il suddetto aiuto finanziario nazionale erogato agli Organismi pagatori è versato dal competente Ministero agricolo sul c/c 23205 e dal suddetto conto rigirato sulle contabilità speciali dei citati Organismi.

Nella successiva Tabella n. 11 viene proposto un prospetto dei trasferimenti totali operati dal conto corrente n. 23205 nei confronti degli organismi pagatori nazionali e regionali della PAC, nonché nei confronti della Tesoreria centrale dello Stato.

**Tabella n. 11: Trasferimento risorse finanziarie dal conto corrente 23205 agli Organismi pagatori ed alla Tesoreria dello Stato- Anno 2012 (in euro)**

Tipologia Uscita	Importi
ORGANISMI PAGATORI NAZIONALI	1.308.400.000,00
ORGANISMI PAGATORI REGIONALI	1.557.200.000,00
ANTICIPI DEL TESORO	1.600.000.000,00
REINTEGRI ANTICIPAZIONI AL TESORO	1.700.000.000,00
ART. 68 DEL REG. (CE) N. 73/2009	89.690.339,92
<b>TOTALE</b>	<b>6.255.290.339,92</b>

Il saldo del conto corrente di Tesoreria n. 23205, alla data del 31.12.2012, risulta essere pari ad euro 108.406.612,04.

Nella Tabella n. 12, infine, vengono riepilogati, per ciascun organismo pagatore, i flussi finanziari intercorrenti tra il conto corrente di Tesoreria 23205 e le contabilità speciali accese dai singoli Organismi Pagatori presso le corrispondenti tesorerie provinciali dello Stato.

In particolare, per ciascun organismo pagatore viene riportata la disponibilità complessiva, costituita dal saldo all'1.1.2012, dalle somme trasferite dal conto corrente di Tesoreria 23205 (USCITE) alle contabilità speciali dei singoli organismi pagatori e da altri accrediti di natura residuale, nonché la spesa effettuata dagli stessi nel corso dell'esercizio.

In sintesi, si espongono, per ciascun organismo pagatore:

1. il saldo all'1.1.2012;
2. le somme messe a disposizione dal FEAGA nel corso del 2012;
3. le somme relative ai recuperi effettuati, agli anticipi di tesoreria ed altri accrediti erogati nel 2012;
4. la disponibilità complessiva dell'anno 2012;

5. il totale dei pagamenti effettuati al 31 dicembre 2012;
6. il saldo delle disponibilità dei singoli Organismi Pagatori al 31.12.2012.



Tabella n. 12: Movimenti finanziari degli Organismi Pagatori - Anno 2012 (in euro)

Organismi pagatori	Somme disponibili al 1.1.2012	Somme accreditate dal FEAGA nel corso del 2012	Somme anticipate dal Tesoro più recuperi ed altri accrediti nell'anno 2012	Disponibilità complessiva dell'anno 2012	Spese effettuate nel corso del 2012	Somme residue al 31.12.2012
AGEA	-603.012.051,81	1.288.900.000,00	894.872.189,79	1.580.760.137,98	1.943.620.773,40	-362.860.635,42
Ente Nazionale Risi	736.616,70	8.000.000,00	0	8.736.616,70	8.736.616,70	0,00
Agenziadelle Dogane SAISA	1.887.741,31	11.500.000,00	489.720,64	13.877.461,95	11.898.970,89	1.978.491,06
OPPAB – Provincia autonoma di Bolzano	3.461.565,19	27.200.000,00	12.005.450,14	42.667.015,33	21.392.780,62	21.274.234,71
ARCEA	2.693.381,49	142.300.000,00	123.477.581,42	268.470.962,91	219.518.695,00	48.952.267,91
AGREA	18.365.213,68	385.800.000,00	159.604.628,12	563.769.841,80	562.415.558,05	1.354.283,75
Regione Lombardia	-157.939.380,62	333.800.000,00	156.189.999,33	332.050.618,71	471.397.194,98	-139.346.576,27
ARPEA	63.798.518,76	184.400.000,00	113.687.074,14	361.885.592,90	349.113.548,10	12.772.044,80
ARTEA	-5.874.225,89	147.900.000,00	65.006.134,60	207.031.908,71	206.595.139,26	436.769,45
APPAG – Provincia Autonoma di Trento	5.085.071,57	24.500.000,00	8.067.703,47	37.652.775,04	14.819.585,09	22.833.189,95
AVEPA	11.046.416,30	311.300.000,00	134.320.622,76	456.667.039,06	420.657.893,15	36.009.145,91
<b>TOTALE</b>	<b>-659.751.133,32</b>	<b>2.865.600.000,00</b>	<b>1.667.721.104,41</b>	<b>3.873.569.971,09</b>	<b>4.230.166.755,24</b>	<b>-356.596.784,15</b>

## **SPESE SOSTENUTE DAGLI ORGANISMI PAGATORI DISTINTE PER VOCE DI BILANCIO FEAGA**

Le vigenti disposizioni di legge (art.4, punto d, del DPR 321/71 e art. 5, comma 2, della legge 644/94) stabiliscono che al rendiconto generale dello Stato venga allegata una relazione contenente, per ciascun organismo pagatore, un'esposizione contabile dell'utilizzo delle somme accreditate dalla Commissione europea per l'attuazione della politica agricola comune - interventi a carico del FEAGA.

In considerazione di ciò, le spese agricole sostenute dall'AGEA, dall'Agenzia delle dogane, dall'Ente Nazionale Risi e dagli organismi pagatori regionali, nel corso dell'esercizio 2012, vengono di seguito rappresentate in modalità analitica, distinguendole per voce di bilancio FEAGA.

### **AGENZIA PER LE EROGAZIONI IN AGRICOLTURA –AGEA**

L'Agenzia per le Erogazioni in Agricoltura – Organismo pagatore – è incaricata della erogazione degli aiuti, contributi, premi ed interventi comunitari riguardanti la politica agricola comunitaria (PAC) - "organizzazioni di mercato" non attribuita ad altri organismi pagatori.

Le spese FEAGA sostenute da AGEA - Organismo Pagatore si distinguono in "spese di prima categoria", consistenti in aiuti, sovvenzioni e premi agli operatori agricoli, per i quali i regolamenti comunitari fissano i relativi importi unitari, nonché in "spese di seconda categoria", riguardanti le operazioni di magazzinaggio e di commercializzazione dei prodotti (ammassi e ritiri).

La contabilizzazione dei fondi dell'Unione Europea affluiti, nel corso del 2012, sulla contabilità speciale n. 1300 – Aiuti e ammassi comunitari, intrattenuta presso la Tesoreria centrale dello Stato, è la seguente:

Disponibilità al 1.1.2012	-603.012.051,81
Accrediti FEAGA anno 2012	1.288.900.000,00
Anticipazioni di Tesoreria	848.000.000,00
Somme recuperate	46.872.189,79
<b>Totale Entrate</b>	<b>1.580.760.137,98</b>
<b>Spese di I ^ Categoria</b>	<b>1.943.620.773,40</b>
<b>Spese di II ^ Categoria</b>	<b>0,00</b>
<b>Totale Spese</b>	<b>1.943.620.773,40</b>
<b>Disponibilità al 31.12.2012</b>	<b>-362.860.635,42</b>

Si riporta, di seguito, la ripartizione analitica delle spese di prima categoria distinte per voce di bilancio comunitario e la ripartizione per prodotto delle spese di seconda categoria:

<b>SPESE FEAGA ANNO 2012</b>			
05		Agricoltura e svilupporurale	
		Interventi sui mercatiagricoli	
050204		Programmalimentari	
	05020401	Programmi a favore degli indigenti	77.214.589,07
050206		Olio d'oliva	
	05020605	Miglioramento della qualità dei prodotti	35.002.398,43
	05020699	Altre misure (olio di oliva)	2.269,46
050208		Prodottiertofruttili	
	05020803	Fondo operativo delle organizzazioni di produttori	101.846.494,69
	05020811	Aiuti ai gruppi di produttori prericonosciuti	18.222,85
	05020812	ProgrammaFruttanellescuole	22.286.677,49
	05020899	Altre misure (prodottiertofruttili)	288.107,94
050209		Prodotti del settorevitivinicolo	
	05020908	Programmi nazionali di aiuto a favore del settore vitivinicolo	241.711.643,39
	05020909	Regime di estirpazione	1.533.536,77

SPESE FEAGA ANNO 2012			
	05020999	Altre misure (settore vitivinicolo)	1.509.420,62
050210		Promozione	
	05021001	Azioni di promozione — Pagamenti da parte degli Stati membri	8.832.258,74
050211		Altri prodotti vegetali e altre misure	
	05021101	Foraggiessiccati	11.765.665,96
050212		Latte e prodotti lattiero-caseari	
	05021208	Latte alle scuole	1.972.693,75
050215		Carni suine, uova, pollame, apicoltura e altri prodotti animali	
	05021506	Aiuto particolare all'apicoltura	1.851.680,47
050216		Fondo per la ristrutturazione del settore dello zucchero	
	05021601	Fondo per la ristrutturazione del settore dello zucchero	17.166.307,90
0503		Aiuti diretti	
050301		Aiuti diretti disaccoppiati	
	05030101	Regime di pagamento unico (RPU)	1.296.296.305,14
	05030105	Sostegno specifico (articolo 68) — Aiuti diretti disaccoppiati	77.373.333,02
050302		Altri aiuti diretti	
	05030201	Pagamenti per superficie per le colture	2.423.503,93
	05030204	Aiuto supplementare per il frumento duro: zone di produzione tradizionali	104.505,94
	05030205	Aiuti alla produzione di sementi	1.661.088,59
	05030206	Premi per le vacche nutrici	75.525,89
	05030207	Premio supplementare per vacca nutrice	2.465,35
	05030208	Premio speciale per bovini	5.869,72
	05030210	Premio all'abbattimento dei bovini — Animali adulti	163.791,33
	05030213	Premio per ovini e caprini	79.339,88
	05030214	Premio supplementare per ovini e caprini	25.142,91
	05030219	Aiuto per superficie per il riso	732.484,08
	05030221	Aiuto per gli oliveti	1.410.843,66
	05030222	Aiuto per il tabacco	12.946,20
	05030224	Premio specifico alla qualità per il frumento duro	111.641,18
	05030225	Premio per le colture proteiche	1.637.083,42
	05030226	Pagamenti per superficie per la frutta a guscio	2.572.963,79
	05030299	Aiuto per le colture energetiche	6.562,23
	05030228	Aiuto per i bachi da seta	8.395,38
	05030236	Pagamenti per specifici tipi di colture e di produzione di qualità	269.460,57
	05030239	Supplemento per i coltivatori di barbabietole da zucchero e canna da zucchero	14.998,55
	05030241	Pagamento transitorio per i prodotti ortofrutticoli — Pomodori	654.943,80

<b>SPESE FEAGA ANNO 2012</b>			
	05030242	Pagamento transitorio per i prodotti ortofrutticoli — Prodotti diversi dai pomodori	291.604,82
	05030244	Sostegno specifico (articolo 68) — Aiuti diretti accoppiati	34.459.435,70
	05030299	Altro (aiutidiretti)	160.478,33
050303		Aiutiaggiuntivi	
	05030300	Aiutiaggiuntivi	64.092,46
<b>TOTALE I° CATEGORIA</b>			<b>1.943.620.773,40</b>

**AGENZIA DELLE DOGANE**  
**SERVIZIO AUTONOMO INTERVENTI SETTORE AGRICOLO**  
**SAISA**

Questo Organismo pagatore è deputato al pagamento delle restituzioni all'esportazione, cioè al pagamento agli esportatori delle differenze che si determinano sul mercato tra il prezzo comunitario e quello internazionale dei prodotti agricoli esportati verso i Paesi non appartenenti alla Comunità Europea.

La contabilizzazione dei fondi dell'Unione Europea, affluiti nel corso del 2012, sulla contabilità speciale n. 1378 della Tesoreria provinciale dello Stato di Roma, è la seguente:

Disponibilità al 1.1.2012	1.887.741,31
Accrediti FEAGA anno 2012	11.500.000,00
Anticipazioni di Tesoreria	0,00
Somme recuperate	489.720,64
<b>Totale Entrate</b>	<b>13.877.461,95</b>
<b>Totale Spese</b>	<b>11.898.970,89</b>
<b>Disponibilità al 31.12.2012</b>	<b>1.978.491,06</b>

Si riportano di seguito, distinti per voce di bilancio, i pagamenti effettuati dall'organismo pagatore Agenzia delle Dogane – Servizio Autonomo Interventi Settore Agricolo - SAISA nel corso dell'esercizio finanziario 2012.

SPESE FEAGA ANNO 2012			
0502		<b>Interventi sui mercati agricoli</b>	
050201		<b>Cereali</b>	
	05020101	Restituzioni all'esportazione per i cereali	2.442,40
050203		<b>Restituzioni per i prodotti fuori allegato I</b>	
	05020300	Restituzioni per i prodotti fuori allegato I	2.707.408,41

SPESE FEAGA ANNO 2012			
050205		<b>Zucchero</b>	
	05020501	Restituzioni all'esportazione per lo zucchero e l'isoglucosio	3.243,78
050208		<b>Prodotti ortofrutticoli</b>	
	05020801	Restituzioni all'esportazione per gli ortofrutticoli	150.402,50
050209		<b>Prodotti del settore vitivinicolo</b>	
	05020999	Restituzioni all'esportazione per prodotti del settore vitivinicolo	17.353,28
050212		<b>Latte e prodotti lattiero-caseari</b>	
	05021201	Restituzioni per i prodotti lattiero-caseari	41.796,70
050213		<b>Carni bovine</b>	
	05021301	Restituzioni per la carni bovine	1.001.479,53
050215		<b>Carni suine, uova, pollame, apicoltura e altri prodotti animali</b>	
	05021501	Restituzioni per le carni suine	7.064.673,79
	05021504	Restituzioni per le uova	94.988,92
	05021505	Restituzioni per il pollame	729.612,00
670200		<b>Recuperi</b>	
	67020000	Irregolarità FEAGA - Entrate con destinazione specifica	85.569,58
<b>TOTALE</b>			<b>11.898.970,89</b>

ENTRATE FEAGA ANNO 2012			
0502		<b>Interventi sui mercati agricoli</b>	
050203		<b>Restituzioni per i prodotti fuori allegato I</b>	
	05020300	Restituzioni per i prodotti fuori allegato I	-639,23
050208		<b>Prodotti ortofrutticoli</b>	
	05020801	Restituzioni all'esportazione per gli ortofrutticoli	-9.237,02
050212		<b>Latte e prodotti lattiero-caseari</b>	
	05021201	Restituzioni per i prodotti lattiero-caseari	-2.082,62
050213		<b>Carni bovine</b>	
	05021301	Restituzioni per la carni bovine	-1.693,87
050215		<b>Carni suine, uova, pollame, apicoltura e altri prodotti animali</b>	
	05021501	Restituzioni per le carni suine	-56.912,85
670200		<b>Recuperi</b>	
	67020000	Irregolarità FEAGA - Entrate con destinazione specifica	-419.155,05
<b>TOTALE</b>			<b>-489.720,64</b>

### ENTE NAZIONALE RISI

L'Ente Nazionale Risi opera come Organismo pagatore della Politica Agricola Comune nel settore del riso.

La contabilizzazione dei fondi dell'Unione Europea, affluiti nel corso del 2012, sul conto corrente di Tesoreria n. 23204 intestato all'Ente Nazionale Risi, è la seguente:

Disponibilità al 1.1.2012	736.616,70
Accrediti FEAGA anno 2012	8.000.000,00
Anticipazioni di Tesoreria	0,00
Somme recuperate	0,00
<b>Totale Entrate</b>	<b>8.736.616,70</b>
<b>Somme utilizzate</b>	<b>7.615.865,31</b>
<b>Somme restituite al MEF</b>	<b>1.120.751,39</b>
<b>Totale spese</b>	<b>8.736.616,70</b>
<b>Disponibilità al 31.12.2012</b>	<b>0,00</b>

Si riportano di seguito i pagamenti effettuati dall'Organismo pagatore Ente Nazionale Risi nel corso dell'esercizio finanziario 2012 distintamente per voce di bilancio comunitario.

Aiuto comunitario alla produzione di sementi certificate di riso		
0503020518001676	Riso -0% modulazione - raccolto 2011	1.130,52
050302051800168	Riso - pagamenti 5.000 euro - 300.000 euro 9% modulazione - raccolto 2011	6.969.707,54
050302051800169	Riso - pagamenti 5.000 euro - 300.000 euro 13% modulazione - raccolto 2011	645.027,25
Somme restituite al Ministero Economia e Finanze	Versamento sul c/c 23205	1.120.751,39
<b>TOTALE SPESE DAL 01/01/12 AL 31/12/12</b>		<b>8.736.616,70</b>



**AGENZIA REGIONALE PER LE EROGAZIONI IN AGRICOLTURA**

**AGREA**

La contabilizzazione dei fondi dell'Unione Europea, affluiti nel corso del 2012 sulla contabilità speciale n. 79208, intrattenuta dall'AGREA, organismo pagatore della Regione Emilia Romagna, presso la Tesoreria Provinciale dello Stato di Bologna è di seguito rappresentata, unitamente ai pagamenti effettuati dall'Organismo pagatore della Regione Emilia Romagna, distinti per voce di bilancio UE.

Disponibilità al 1.1.2012	18.365.213,68
Accrediti FEAGA anno 2012	385.800.000,00
Anticipazioni di Tesoreria	136.000.000,00
Somme recuperate ed altri accrediti	23.604.628,12
<b>Totale Entrate</b>	<b>563.769.841,80</b>
<b>Totale Spese</b>	<b>562.415.558,05</b>
<b>Disponibilità al 31.12.2012</b>	<b>1.354.283,75</b>

I pagamenti effettuati dall'Organismo pagatore della Regione Emilia Romagna nel corso del 2012, distinti per voce di bilancio UE, sono così ripartiti:

Spese 1.1.2012 - 15.10.2012	Modifiche dal 16.10.2012 al 31.12.2012	SPESE FEAGA ANNO 2012	Spese FEAGA
05020803		Fondo operativo delle organizzazioni di produttori	87.286.301,72
05020908		Programmi nazionali di aiuto a favore del settore vitivinicolo	15.008.024,63
05021101		Foraggiessiccati	10.848.249,25
05021208		Latte alle scuole	258.173,29
05021506		Aiutoparticolare all'apicoltura	249.348,47
05021507		Misure eccezionali di sostegno del mercato nel settore del pollame e delle uova	489.643,11

Spese 1.1.2012 - 15.10.2012	Modifiche dal 16.10.2012 al 31.12.2012	SPESE FEAGA ANNO 2012	Spese FEAGA
05021601		Fondo per la ristrutturazione del settore dello zucchero	6.271.923,43
05030101		Regime di pagamento unico (RPU)	403.213.846,48
05030105		Sostegno specifico (articolo 68) — Aiuti diretti disaccoppiati	16.515.596,70
05030201		Pagamenti per superficie per le colture	493.352,57
05030205		Aiuti alla produzione di sementi	967.028,49
05030210		Premio all'abbattimento dei bovini — Animali adulti	49,23
05030219		Aiuto per superficie per il riso	1.728.128,53
05030225		Premio per le colture proteiche	56.010,25
05030226		Pagamenti per superficie per la frutta a guscio	8.558,39
05030227	05030299	Aiuto per le colture energetiche	0,13
05030236		Pagamenti per specifici tipi di colture e di produzione di qualità	37.344,81
05030239		Supplemento per i coltivatori di barbabietole da zucchero e canna da zucchero	15.311,81
05030241		Pagamento transitorio per i prodotti ortofrutticoli — Pomodori	9.990,25
05030242		Pagamento transitorio per i prodotti ortofrutticoli — Prodotti diversi dai pomodori	191.720,85
05030244		Sostegno specifico (articolo 68) — Aiuti diretti accoppiati	18.065.156,31
05030299		Altro (aiutidiretti)	9,48
05030300		Aiutiaggiuntivi	2.470,25
6702000000 00001		Importi versati e recuperati - casi di frode o di irregolarità - Art.32(2), R.1290/05 - 80%	9.118,32
6702000000 00002		Importi versati e recuperati - casi di frode o di irregolarità - sanzioni a carattere pluriennale, altri recuperi	690.201,30
<b>Totale</b>			<b>562.415.558,05</b>

Entrate 1.1.2012 - 15.10.2012	Modifiche dal 16.10.2012 al 31.12.2012	ENTRATE FEAGA ANNO 2012	Entrate FEAGA
05020803		Fondo operativo delle organizzazioni di produttori	68.894,92
05020908		Programmi nazionali di aiuto a favore del settore vitivinicolo	71.029,96

Entrate 1.1.2012 - 15.10.2012	Modifiche dal 16.10.2012 al 31.12.2012	ENTRATE FEAGA ANNO 2012	Entrate FEAGA
05021208		Latte alle scuole	11.849,88
05021506		Aiuto particolare all'apicoltura	3.120,00
05030101		Regime di pagamento unico (RPU)	1.433.435,29
05030105		Sostegno specifico (articolo 68) — Aiuti diretti disaccoppiati	58.125,82
05030201		Pagamenti per superficie per le colture	1.020,40
05030205		Aiuti alla produzione di sementi	6.571,91
05030219		Aiuto per superficie per il riso	11.904,30
05030225		Premio per le colture proteiche	1.388,25
05030227	05030299	Aiuto per le colture energetiche	0,03
05030236		Pagamenti per specifici tipi di colture e di produzione di qualità	14.226,23
05030239		Supplemento per i coltivatori di barbabietole da zucchero e canna da zucchero	3.241,16
05030241		Pagamento transitorio per i prodotti ortofrutticoli — Pomodori	329,59
05030242		Pagamento transitorio per i prodotti ortofrutticoli — Prodotti diversi dai pomodori	375,50
05030244		Sostegno specifico (articolo 68) — Aiuti diretti accoppiati	55.018,45
05030300		Aiuti aggiuntivi	17,45
6702000000 00001		Importi versati e recuperati - casi di frode o di irregolarità - Art.32(2), R.1290/05 - 80%	403.163,67
6702000000 00002		Importi versati e recuperati - casi di frode o di irregolarità - sanzioni a carattere pluriennale, altri recuperi	534.482,04
6702000000 00003		Condizionalità - R.1782/03, Art.9 - 75% - 2008 e precedenti	285,61
6702000000 00008		Condizionalità - R.73/09, Art.25 - 75% - 2010	2.104,49
6702000000 00010		Condizionalità - R.73/09, Art.25 - 75% - 2011	104.149,43
<b>Totale</b>			<b>2.784.734,38</b>

**REGIONE LOMBARDIA****ORGANISMO PAGATORE REGIONALE PER GLI INTERVENTI FEAGA**

La contabilizzazione dei fondi dell'Unione Europea, affluiti nel corso del 2012 sulla contabilità speciale n. 79184, intrattenuta dalla Regione Lombardia – D.G. Risorse e Bilancio, presso la Tesoreria Provinciale dello Stato di Milano è la seguente:

Disponibilità al 1.1.2012	-157.939.380,62
Accrediti FEAGA anno 2012	333.800.000,00
Anticipazioni di Tesoreria	153.000.000,00
Somme recuperate	3.189.999,33
<b>Totale Entrate</b>	<b>332.050.618,71</b>
<b>Totale Spese</b>	<b>471.397.194,98</b>
<b>Disponibilità al 31.12.2012</b>	<b>-139.346.576,27</b>

I pagamenti effettuati dall'Organismo pagatore della Regione Lombardia, nel corso del 2012, distinti per voce di bilancio UE, sono così ripartiti:

CAPITOLO FEAGA	DESCRIZIONE	PAGAMENTI	RISCOSSIONI
0502080300000032	Programmi operativi - anticipi/versamenti parziali R. 1234/07, Art. 103c, R. 1580/07, Art. 72-73 - 2011	3.870.204,00	
0502080300000033	Programmi operativi - saldo R. 1234/07, Art. 103c - 2011	3.223.917,90	
0502080300000037	Programmi operativi - anticipi/versamenti parziali R. 1234/07, Art. 103c, R. 543/11, Art. 71-72 - 2012	4.414.457,38	
0502080300000042	Organizzazioni di produttori - racc prima della matur e alla mancata racc - R.1580/07, Art.80(1) R.585/11, Art.4(1) - 4(4)	479,87	
0502080300000044	Misure eccezionali di sostegno - organizzazioni di produttori - raccolta prima della maturazione e alla mancata raccolta - R.585/11, Art.4(5)	1.204,32	
0502090800000002	Ristrutturazione e riconversione dei vigneti - R. 1234/07, Art.103q	4.827.211,56	121.038,69
0502090800000004	Aiuti Vendemmia verde - R. 1234/07, Art. 103r	442.342,54	10.132,75
0502090800000006	Assicurazione del raccolto - R. 1234/07, Art. 103t quota UE	2.611.600,39	69.101,99
0502090800000007	Investimenti - R. 1234/07, Art. 103u	2.700.607,69	25.784,04
050215062320015	Aiuto particolare apicoltura-programma 2012 R. 1234/07, Art. 108	379.142,87	172,50
0502150700000009	NC 0105 11 19-Misure eccezionali di sostegno del mercato - pulcini di un giorno misti - produzione industriale - R. 660/12 IT - quota UE	84.423,77	
0502160100000030	Aiuto alla diversificazione - pagamenti 03/2012 - R.320/06, Art.6	755.890,12	
0502160100000031	Aiuto alla diversificazione - pagamenti 09/2012 - R.320/06, Art.6	34.114,50	
0503010100000005	Regime pagamento unico, titoli ordinari - R. 1782/03 Titolo III - anno civile 2008 e precedenti	606.604,44	35.200,45
0503010100000007	Regime pagamento unico - 0% modulazione - R. 73/09, Titolo III - anno civile 2009	48.361,64	3.406,36
0503010100000008	Regime pagamento unico - 7% modulazione - R. 73/09, Titolo III - anno civile 2009	177.652,53	929,99
0503010100000020	Regime pagamento unico - 0% modulazione - R. 73/09, Titolo III - anno civile 2010	234.641,48	22.644,04
0503010100000021	Regime pagamento unico - 8% modulazione - R. 73/09, Titolo III - anno civile 2010	983.196,38	82.891,73
0503010100000022	Regime pagamento unico - 12% modulazione - R. 73/09, Titolo III - anno civile 2010	5.065,47	-

CAPITOLO FEAGA	DESCRIZIONE	PAGAMENTI	RISCOSSIONI
050301010000032	Regime pagamento unico - 0% modulazione - R. 73/09, Titolo III - anno civile 2011	6.314.186,49	32.724,14
050301010000033	Regime pagamento unico - 9% modulazione - R. 73/09, Titolo III - anno civile 2011	25.756.068,39	138.990,46
050301010000034	Regime pagamento unico - 13% modulazione - R. 73/09, Titolo III - anno civile 2011	259.514,34	0,01
050301010000044	Regime pagamento unico - 0% modulazione - R. 73/09, Titolo III - anno civile 2012	101.681.743,10	139.101,46
050301010000045	Regime pagamento unico - 10% modulazione - R. 73/09, Titolo III - anno civile 2012	276.026.521,87	877.751,00
050301010000046	Regime pagamento unico - 14% modulazione - R. 73/09, Titolo III - anno civile 2012	3.763.216,25	
050301050000004	Sostegno ad hoc - premi assicurativi - 0 % modulazione - R. 73/09, Art. 68(1)(d) - anno civile 2010	2.413,01	2.709,05
050301050000005	Sostegno ad hoc - premi assicurativi - 8 % modulazione - R. 73/09, Art. 68(1)(d) - anno civile 2010	4.028,17	8.801,72
050301050000008	Sostegno ad hoc - benefici agroambientali - 0 % modulazione - R. 73/09, Art. 68(1)(a)(v) - anno civile 2011	384,90	387,26
050301050000009	Sostegno ad hoc - benefici agroambientali - 9 % modulazione - R. 73/09, Art. 68(1)(a)(v) - anno civile 2011	4.998,95	70,20
050301050000011	Sostegno ad hoc - premi assicurativi - 0 % modulazione - R. 73/09, Art. 68(1)(d) - anno civile 2011	458.007,89	1.661,66
050301050000012	Sostegno ad hoc - premi assicurativi - 9 % modulazione - R. 73/09, Art. 68(1)(d) - anno civile 2011	4.483.870,08	5.185,04
050301050000013	Sostegno ad hoc - premi assicurativi - 13 % modulazione - R. 73/09, Art. 68(1)(d) - anno civile 2011	188.046,04	
050301050000015	Sostegno ad hoc - benefici agroambientali - 0 % modulazione - R. 73/09, Art. 68(1)(a)(v) - anno civile 2012	9.467,57	225,86
050301050000016	Sostegno ad hoc - benefici agroambientali - 10% modulazione - R. 73/09, Art. 68(1)(a)(v) - anno civile 2012	16.389,97	

CAPITOLIO FEAGA	DESCRIZIONE	PAGAMENTI	RISCOSSIONI
050302010000005	Aiuto per superficie-cereali,semi oleosi,proteici,insilato verde, ritiro - R.1782/03 art.100 - anno civile 2008 e precedenti	2.637,44	
050302011062005	Ritiro quinquennale di seminativi - campagna 97/98 e precedenti	474.544,64	
050302051800165	Leguminose - 0% modulazione - R. 73/09, Art. 87 - raccolto 2011	551,91	
050302051800166	Leguminose - 9% modulazione - R. 73/09, Art. 87 - raccolto 2011	11.621,10	
050302191858013	Aiuto per ettaro-riso - R.1782/03,tit.IV-art.79-2008	50.351,58	3.628,04
050302191858016	Aiuto per ettaro - riso - 7% modulazione - R.73/09, Art.73 - anno civile 2009	20.409,59	
050302191858018	Aiuto per ettaro - riso - 0% modulazione - R.73/09, Art.73 - anno civile 2010	3.076,95	
050302191858019	Aiuto per ettaro - riso - 8% modulazione - R.73/09, Art.73 - anno civile 2010	75.677,03	1.229,24
050302191858020	Aiuto per ettaro - riso - 12% modulazione - R.73/09, Art.73 - anno civile 2010	7.773,84	-
050302191858021	Aiuto per ettaro - riso - 0% modulazione - R.73/09, Art.73 - anno civile 2011	22.488,63	283,22
050302191858022	Aiuto per ettaro - riso - 9% modulazione - R.73/09, Art.73 - anno civile 2011	2.483.705,64	17.698,18
050302191858023	Aiuto per ettaro - riso - 13% modulazione - R.73/09, Art.73 - anno civile 2011	6.412,11	
050302240000005	Premio specifico qualitafrum. duro R. 1782/03, art.72 - anno civile 2008 e precedenti	129,96	
050302250000005	Premio per le colture proteiche - R. 1782/03, art.76 - anno civile 2008 e precedenti	56,11	
050302250000019	Premio per le colture proteiche - 0% modulazione - R. 73/09, Art. 79 - anno civile 2010	35,56	
050302250000024	Premio per le colture proteiche - 0% modulazione - R. 73/09, Art. 79 - anno civile 2011	166,71	
050302250000025	Premio per le colture proteiche - 9% modulazione - R. 73/09, Art. 79 - anno civile 2011	5.615,65	15,17
050302260000019	Pagamenti per superficie - frutta a guscio - 0% modulazione R.73/09, Art.82 - anno civile 2010	384,06	3,71
050302260000020	Pagamenti per superficie - frutta a guscio - 8% modulazione R.73/09, Art.82 - anno civile 2010	5,09	

CAPITOLO FEAGA	DESCRIZIONE	PAGAMENTI	RISCOSSIONI
0503022600000024	Pagamenti per superficie - frutta a guscio - 0% modulazione R.73/09, Art.82 - anno civile 2011	822,05	180,62
0503022600000025	Pagamenti per superficie - frutta a guscio - 9% modulazione R.73/09, Art.82 - anno civile 2011	10,23	
0503022700000005	Aiuto-colture energetiche - R. 1782/03, art.88 - anno civile 2008 e precedenti	7,21	
0503023600000032	Pagamenti per specifici tipi di colture e produzioni di qualità - seminativi - R. 1782/03, art.69 - anno civile 2008 e precedenti	34.925,38	1.118,00
0503023600000034	Pagamenti per specifici tipi di colture e produzioni di qualità - carni bovine - R. 1782/03, art.69 - anno civile 2008 e precedenti	654,31	226,49
0503023600000039	Pagamenti zucchero - R. 1782/03, art.69 - anno civile 2008 e precedenti	268,04	
0503023600000044	Pagamenti - seminativi - 0% modulazione - R.1782/03, Art.69 - anno civile 2009	681,48	240,52
0503023600000045	Pagamenti - seminativi - 7% modulazione - R.1782/03, Art.69 - anno civile 2009	9.891,80	1.574,87
5030236000000070	Pagamenti - zucchero - 0% modulazione - R.1782/03, art.69 - anno civile 2007 - EL-ES-IT-PT		3,60
0503023600000071	Pagamenti - zucchero - 7% modulazione - R.1782/03, art.69 - anno civile 2009	1.786,16	21,76
0503023900000008	Aiuto per i produttori di barbabietola da zucchero e canna da zucchero - 7% modulazione - R. 73/09, art.93 - anno civile 2009	1.964,57	0,01
0503023900000010	Aiuto per i produttori di barbabietola da zucchero e canna da zucchero - 0% modulazione - R. 73/09, art.93 - anno civile 2010	1.148,87	70,97
0503023900000011	Aiuto comunitario per i produttori di barbabietola e canna da zucchero - pagamenti 5.000E - 300.000E - 8% modulazione - R. 73/09 e Art.93 - anno civile 2010 - EL-ES-IT-PT		729,00
0503024100000001	Pagamento transitorio per gli ortofrutticoli - Pomodori - R. 1782/03, art.68b)(1) - art. 143 bc(1) - anno civile 2008	10.358,45	
0503024100000003	Pagamento transitorio ortofrutticoli - Pomodori - 7% modul - R. 1782/03, art.68b)(1) & art. 143 bc(1) - anno civile 2009	1.642,61	



CAPITOLO FEAGA	DESCRIZIONE	PAGAMENTI	RISCOSSIONI
050302410000006	Pagamento transitorio per gli ortofrutticoli - Pomodori - 8% modulazione - R. 73/09, art.54(1), art. 128(1) - anno civile 2010	9.245,73	771,03
050302420000001	Pagamento transitorio per gli ortofrutticoli - prodotti diversi dai pomodori - R. 1782/03, art.68b)(2) - art. 143 bc(2) - anno civile 2008	38,06	
050302420000005	Pagamento transitorio per gli ortofrutticoli - prodotti diversi dai pomodori - 0% modulazione - R. 73/09, art.54(2) - art. 128(2) - anno civile 2010	3.533,23	
050302420000006	Pagamento transitorio per gli ortofrutticoli - prodotti diversi dai pomodori - 8% modulazione - R. 73/09, art.54(2) - art. 128(2) - anno civile 2010	5.871,60	
050302440000004	Sostegno ad hoc-qualita - carni bovine - 0% modulazione - R. 73/09, Art. 68(1)(a)(ii) - anno civile 2010	36.641,48	3.069,89
050302440000005	Sostegno ad hoc-qualita - carni bovine - 8% modulazione - R. 73/09, Art. 68(1)(a)(ii) - anno civile 2010	269.481,78	720.911,95
050302440000006	Sostegno ad hoc-qualita - carni bovine - 12% modulazione - R. 73/09, Art. 68(1)(a)(ii) - anno civile 2010	10.233,61	134,59
050302440000019	Sostegno ad hoc-qualita - carni bovine - 0% modulazione - R. 73/09, Art. 68(1)(a)(ii) - anno civile 2011	342.491,57	7.102,64
050302440000020	Sostegno ad hoc-qualita - carni bovine - 9% modulazione - R. 73/09, Art. 68(1)(a)(ii) - anno civile 2011	20.518.244,57	69.782,95
050302440000021	Sostegno ad hoc-qualita - carni bovine - 13% modulazione - R. 73/09, Art. 68(1)(a)(ii) - anno civile 2011	894.211,28	
050302440000035	Sostegno ad hoc-qualita - zucchero - 0% modulazione - R. 73/09, Art. 68(1)(a)(ii) - anno civile 2012	219.822,65	0,08
050302440000036	Sostegno ad hoc-qualita - zucchero - 10% modulazione - R. 73/09, Art. 68(1)(a)(ii) - anno civile 2012	1.461.941,53	6.687,36
050302440000037	Sostegno ad hoc-qualita - zucchero - 14% modulazione - R. 73/09, Art. 68(1)(a)(ii) - anno civile 2012	11.906,74	

CAPITOLO FEAGA	DESCRIZIONE	PAGAMENTI	RISCOSSIONI
0503029900000102	Aiuto suppl.-frum.duro-zone non trad.- R.1251/99 art.5, R.1782/03 art.105 - anno civile 2005 e precedenti	0,62	
0503030000000004	Aiuto aggiuntivi - R. 1782/03, art.12 - anno civile 2008 e precedenti	8.011,50	804,92
6702000000000001	Importi versati e recuperati - casi di frode o di irregolarità - Art. 32(2), R. 1290/05 - 80%	3.094,31	502.946,30
6702000000000002	Importi versati e recuperati - casi di frode o di irregolarità - sanzioni a carattere pluriennale, altri recuperi	117,72	73.679,36
6702000000000003	Condizionalita.- R.1782/03 art.9 - 75% - 2008 e precedenti	0,00	713,43
6702000000000008	Condizionalita.- R.1782/03 art.25 - 75% - 2010	0,00	41.532,60
6702000000000009	Condizionalita.- R.1782/03 art.25 - 75% - 2011	2.526,37	37.870,92
6702000000000010	Condizionalita.- R.1782/03 art.25 - 75% - 2011		118.057,51
<b>Totali</b>		<b>471.397.194,98</b>	<b>3.189.999,33</b>

**AGENZIA REGIONALE PIEMONTESE PER LE EROGAZIONI IN AGRICOLTURA****ARPEA**

La contabilizzazione dei fondi dell'Unione Europea, affluiti nel corso del 2012 sulla contabilità speciale n. 100762, intrattenuta dall'ARPEA, organismo pagatore della Regione Piemonte, presso la Tesoreria Provinciale dello Stato di Torino è la seguente:

Disponibilità al 01/01/2012	63.798.518,76
Accrediti FEAGA anno 2012	184.400.000,00
Anticipazioni di Tesoreria	110.000.000,00
Somme recuperate	3.687.074,14
<b>Totale Entrate</b>	<b>361.885.592,90</b>
<b>Totale Spese</b>	<b>349.113.548,10</b>
<b>Disponibilità al 31/12/2012</b>	<b>12.772.044,80</b>

I pagamenti effettuati dall'Organismo pagatore del Piemonte nel corso del 2012, distinti per voce di bilancio UE, sono così ripartiti:

DESCRIZIONE	CAPITOLO UE	SPESA	VOGE DI BILANCIO	IMPORTO
Regime di pagamento unico - R. 1782/03, Titolo III - anno civile 2008 e precedenti	0503010100000005	89.085,50		
Regime di pagamento unico - R. 1782/03, Titolo III - anno civile 2008 e precedenti	0503010100000005	125.131,72		
Regime di pagamento unico - R. 1782/03, Titolo III - anno civile 2008 e precedenti	0503010100000005	247.330,10		
Regime di pagamento unico - R. 1782/03, Titolo III - anno civile 2008 e precedenti	0503010100000005	275.911,48		
Regime di pagamento unico - 0% modulazione - R. 73/09, Titolo III - anno civile 2009 - BE, DK, DE, IE, EL, ES, FR, IT, LU, MT, NL, AT, PT, SI, FI, SE	0503010100000007	126.496,96		
Regime di pagamento unico - pagamenti 5.000 - 300.000 - 7% modulazione - R. 73/09, Titolo III - anno civile 2009 - BE, DK, DE, IE, EL, ES, FR, IT, LU, NL, AT, PT, FI, SE	0503010100000008	176.854,90	05030101	309.812.803,50
Regime di pagamento unico - pagamenti > 300.000 - 11% modulazione - R. 73/09, Titolo III - anno civile 2009 - BE, DK, DE, IE, EL, ES, FR, IT, LU, NL, AT, PT, FI, SE	0503010100000009	34.998,06		
Regime di pagamento unico - 0% modulazione - R. 73/09, Titolo III - anno civile 2010 - BE, DK, DE, IE, EL, ES, FR, IT, LU, MT, NL, AT, PT, SI, FI, SE	0503010100000020	312.310,02		
Regime di pagamento unico - pagamenti 5.000 - 300.000 - 8% modulazione - R. 73/09, Titolo III - anno civile 2010 - BE, DK, DE, IE, EL, ES, FR, IT, LU, NL, AT, PT, FI, SE	0503010100000021	452.390,22		
Regime di pagamento unico - pagamenti > 300.000 - 12% modulazione - R. 73/09, Titolo III - anno civile 2010 - BE, DK, DE, IE, EL, ES, FR, IT, LU, NL, AT, PT, FI, SE	0503010100000022	68.088,39		

DESCRIZIONE	CAPITOLO UE	SPESA	VOCE DI BILANCIO	IMPORTO
PT, FI, SE				
Regime di pagamento unico - 0% modulazione - R. 73/09, Titolo III - anno civile 2011 - BE, DK, DE, IE, EL, ES, FR, IT, LU, MT, NL, AT, PT, SI, FI, SE	0503010100000032	25.507.470,49		
Regime di pagamento unico - pagamenti 5.000 - 300.000 - 9% modulazione - R. 73/09, Titolo III - anno civile 2011 - BE, DK, DE, IE, EL, ES, FR, IT, LU, NL, AT, PT, FI, SE	0503010100000033	62.965.798,81		
Regime di pagamento unico - pagamenti > 300.000 - 13% modulazione - R. 73/09, Titolo III - anno civile 2011 - BE, DK, DE, IE, EL, ES, FR, IT, LU, NL, AT, PT, FI, SE	0503010100000034	2.814.079,19		
Regime di pagamento unico - 0% modulazione - R. 73/09, Titolo III - anno civile 2012 - BE, DK, DE, IE, EL, ES, FR, IT, LU, MT, NL, AT, PT, SI, FI, SE	0503010100000044	90.728.860,53		
Regime di pagamento unico - pagamenti 5.000 - 300.000 - 10% modulazione - R. 73/09, Titolo III - anno civile 2012 - BE, DK, DE, IE, EL, ES, FR, IT, LU, NL, AT, PT, FI, SE	0503010100000045	123.844.265,04		
Regime di pagamento unico - pagamenti > 300.000 - 14% modulazione - R. 73/09, Titolo III - anno civile 2012 - BE, DK, DE, IE, EL, ES, FR, IT, LU, NL, AT, PT, FI, SE	0503010100000046	2.043.732,09		
Sostegno ad hoc - premi assicurativi - 0% modulazione - R. 73/09, art. 68(1)(d) - anno civile 2010 - FR, IT, NL	0503010500000004	8.094,31		
Sostegno ad hoc - premi assicurativi - pagamenti 5.000 - 300.000 - 8% modulazione - R. 73/09, art. 68(1)(d) - anno civile 2010 - FR, IT, NL	0503010500000005	67.351,92	05030105	7.802.981,56
Sostegno ad hoc - premi assicurativi - pagamenti > 300.000 - 12% modulazione - R. 73/09, art. 68(1)(d) - anno civile 2010 - FR, IT, NL	0503010500000006	19.519,86		

DESCRIZIONE	CAPITOLO UE	SPESA	VOCE DI BILANCIO	IMPORTO
Sostegno ad hoc - benefici agroambientali - 0% modulazione - R. 73/09, art. 68(1)(a)(v) - anno civile 2011 - DK, ES, FR, IT, PT	0503010500000008	6.983,40		
Sostegno ad hoc - benefici agroambientali - pagamenti 5.000 -300.000 - 9% modulazione - R. 73/09, art. 68(1)(a)(v) - anno civile 2011 - DK, ES, FR, IT, PT	0503010500000009	16.702,92		
Sostegno ad hoc - premi assicurativi - 0% modulazione - R. 73/09, art. 68(1)(d) - anno civile 2011 - FR, IT, NL	0503010500000011	2.050.681,21		
Sostegno ad hoc - premi assicurativi - pagamenti 5.000 -300.000 - 9% modulazione - R. 73/09, art. 68(1)(d) - anno civile 2011 - FR, IT, NL	0503010500000012	5.460.996,84		
Sostegno ad hoc - premi assicurativi - pagamenti > 300.000 - 13% modulazione - R. 73/09, art. 68(1)(d) - anno civile 2011 - FR, IT, NL	0503010500000013	166.824,54		
Sostegno ad hoc - benefici agroambientali - 0% modulazione - R. 73/09, art. 68(1)(a)(v) - anno civile 2012 - BE, DK, ES, FR, IT, PT	0503010500000015	4.054,68		
Sostegno ad hoc - benefici agroambientali - pagamenti 5.000 -300.000 - 10% modulazione - R. 73/09, art. 68(1)(a)(v) - anno civile 2012 - BE, DK, ES, FR, IT, PT	0503010500000016	1.771,88		
Graminacee - pagamenti 5.000 - 300.000 - 9% modulazione - R. 73/09, art. 87 - raccolto 2011 - ES, FR, IT, NL, PT, FI	0503020518000162	1.218,65	05030205	13.423,85
Leguminose - pagamenti 5.000 - 300.000 - 9% modulazione - R. 73/09, art. 87 - raccolto 2011 - ES, FR, IT, NL, PT, FI	0503020518000165	12.205,20		
Aiuto per ettaro - riso - R. 1782/03, art. 79 - anno civile 2008 e precedenti	050302191858013	2.181,09	05030219	5.817.567,79

DESCRIZIONE	CAPITOLO UE	SPESA	VOCE DI BILANCIO	IMPORTO
Aiuto per ettaro - riso - R. 1782/03, art. 79 - anno civile 2008 e precedenti	050302191858013	7.607,79		
Aiuto per ettaro - riso - R. 1782/03, art. 79 - anno civile 2008 e precedenti	050302191858013	3.124,97		
Aiuto per ettaro - riso - pagamenti 5.000 - 300.000 - 7% modulazione - R. 73/09, art. 73 - anno civile 2009 - EL, ES, FR, PT, IT	050302191858016	11.907,02		
Aiuto per ettaro - riso - 0% modulazione - R. 73/09, art. 73 - anno civile 2010 - ES, FR, IT, PT	050302191858018	1.652,21		
Aiuto per ettaro - riso - pagamenti 5.000 - 300.000 - 8% modulazione - R. 73/09, art. 73 - anno civile 2010 - ES, FR, PT, IT	050302191858019	8.516,75		
Aiuto per ettaro - riso - pagamenti > 300.000 - 12% modulazione - R. 73/09, art. 73 - anno civile 2010 - ES, FR, PT, IT	050302191858020	1.042,99		
Aiuto per ettaro - riso - 0% modulazione - R. 73/09, art. 73 - anno civile 2011 - ES, FR, IT, PT	050302191858021	29.659,64		
Aiuto per ettaro - riso - pagamenti 5.000 - 300.000 - 9% modulazione - R. 73/09, art. 73 - anno civile 2011 - ES, FR, IT, PT	050302191858022	5.468.942,38		
Aiuto per ettaro - riso - pagamenti > 300.000 - 13% modulazione - R. 73/09, art. 73 - anno civile 2011 - ES, FR, IT, PT	050302191858023	282.932,95		
Premio specifico alla qualità - frumento duro - R. 1782/03, art. 72 - anno civile 2008 e precedenti	050302240000005	168,34	05030224	443,57

DESCRIZIONE	CAPITOLO UE	SPESA	VOCE DI BILANCIO	IMPORTO
Premio specifico alla qualità - frumento duro - 0% modulazione - R. 1782/03, art. 72 - anno civile 2009 - EL, ES, FR, IT, AT, PT	0503022400000006	70,80		
Pemio specifico alla qualità - frumento duro - pagamenti > 300.000 - 11% modulazione - R. 1782/03, art. 72 - anno civile 2009 - EL, ES, FR, IT, AT, PT	0503022400000008	204,43		
Premio per le colture proteiche - R. 1782/03, art. 76 - anno civile 2008 e precedenti	0503022500000005	87,11		
Premio per le colture proteiche - 0% modulazione - R. 73/09, art. 79 - anno civile 2009 - BE, DK, DE, IE, EL, ES, FR, IT, LU, MT, NL, AT, PT, SI, FI, SE	0503022500000006	99,18		
Premio per le colture proteiche - pagamenti 5.000 - 300.000 - 7% modulazione - R. 73/09, art. 79 - anno civile 2009 - BE, DK, DE, IE, EL, ES, FR, IT, LU, NL, AT, PT, FI, SE	0503022500000007	30,22		
Premio per le colture proteiche - 0% modulazione - R. 73/09, art. 79 - anno civile 2010 - BE, DE, IE, ES, FR, IT, MT, PT, SI, FI	0503022500000019	113,36	05030225	16.601,11
Premio per le colture proteiche - pagamenti 5.000 - 300.000 - 8% modulazione - R. 73/09, art. 79 - anno civile 2010 - BE, DE, IE, ES, FR, IT, PT, FI	0503022500000020	22,49		
Premio per le colture proteiche - 0% modulazione - R. 73/09, art. 79 - anno civile 2011 - BE, DE, IE, ES, FR, IT, PT, SI	0503022500000024	2.724,64		
Premio per le colture proteiche - pagamenti 5.000 - 300.000 - 9% modulazione - R. 73/09, art. 79 - anno civile 2011 - BE, DE, IE, ES, FR, IT, PT	0503022500000025	13.524,11		
Pagamenti per superficie - frutta a guscio - 0% modulazione - R.73/09, art.82 - anno civile 2009 - BE, DE, EL, ES, FR, IT, LU, NL, AT, PT, SI	0503022600000006	16.516,79		
Pagamenti per superficie - frutta a guscio - pagamenti 5.000 - 300.000 - 7% modulazione - R. 73/09, art. 82 - anno civile 2009 - BE, DE, EL, ES, FR, IT, LU,	0503022600000007	1.492,79	05030226	335.876,40



DESCRIZIONE	CAPITOLO UE	SPESA	VOCE DI BILANCIO	IMPORITO
NL, AT, PT				
Pagamenti per superficie - frutta a guscio - 0% modulazione - R.73/09, art.82 - anno civile 2010 - DE, ES, FR, IT, AT, PT, SI	0503022600000019	49.246,52		
Pagamenti per superficie - frutta a guscio - pagamenti 5.000 - 300.000 - 8% modulazione - R. 73/09, art. 82 - anno civile 2010 - DE, ES, FR, IT, AT, PT	0503022600000020	11.143,55		
Pagamenti per superficie - frutta a guscio - 0% modulazione - R.73/09, art.82 - anno civile 2011 - DE, ES, FR, IT, PT, SI	0503022600000024	180.371,22		
Pagamenti per superficie - frutta a guscio - pagamenti 5.000 - 300.000 - 9% modulazione - R. 73/09, art. 82 - anno civile 2011 - DE, ES, FR, IT, PT	0503022600000025	77.105,53		
Aiuto - colture energetiche - R. 1782/03, art. 88 - anno civile 2008 e precedenti	0503022700000005	100,22		
Aiuto - colture energetiche - R. 1782/03, art. 88 - anno civile 2008 e precedenti	0503022700000005	1.200,35		
Aiuto - colture energetiche - 0% modulazione - R. 1782/03, art. 88 - anno civile 2009 - BE, DK, DE, IE, EL, ES, FR, IT, LU, NL, AT, PT, FI, SE, EU 12	0503022700000006	577,80	05030227	1.962,07
Aiuto - colture energetiche - pagamenti 5.000 - 300.000 - 7% modulazione - R. 1782/03, art. 88 - anno civile 2009 - BE, DK, DE, IE, EL, ES, FR, IT, LU, NL, AT, PT, FI, SE,	0503022700000007	83,70		
Pagamenti - seminativi - R. 1782/03, art. 69 - anno civile 2008 e precedenti	0503023600000032	2.309,81		
Pagamenti - seminativi - R. 1782/03, art. 69 - anno civile 2008 e precedenti	0503023600000032	16.636,01	05030236	623.098,29
Pagamenti - seminativi - R. 1782/03, art. 69 - anno civile 2008 e precedenti	0503023600000032	4.423,39		

DESCRIZIONE	CAPITOLO UE	SPESA	VOCE DI BILANCIO	IMPORITO
Pagamenti - carni bovine - R. 1782/03, art. 69 - anno civile 2008 e precedenti	0503023600000034	3.354,74		
Pagamenti - carni bovine - R. 1782/03, art. 69 - anno civile 2008 e precedenti	0503023600000034	1.811,60		
Pagamenti - carni bovine - R. 1782/03, art. 69 - anno civile 2008 e precedenti	0503023600000034	31.859,56		
Pagamenti - carni bovine - R. 1782/03, art. 69 - anno civile 2008 e precedenti	0503023600000034	461.106,55		
Pagamenti - seminativi - 0% modulazione - R. 1782/03, art. 69 - anno civile 2009 - EL, IT, PT, FI	0503023600000044	2.573,40		
Pagamenti - seminativi - pagamenti 5.000 - 300.000 - 7% modulazione - R. 1782/03, art. 69 - anno civile 2009 - EL, IT, PT, FI	0503023600000045	7.660,39		
Pagamenti - carni bovine - 0% modulazione - R. 1782/03, art. 69 - anno civile 2009 - EL, ES, IT, PT, SI, FI	0503023600000050	21.031,77		
Pagamenti - carni bovine - pagamenti 5.000 - 300.000 - 7% modulazione - R. 1782/03, art. 69 - anno civile 2009 - EL, ES, IT, PT, FI	0503023600000051	70.331,07		
Pagamento transitorio per gli ortofrutticoli - pomodori - 0% modulazione - R. 1782/03, art. 68b)(1) & art.143 bc(1) - anno civile 2009 - EL, ES, FR, IT, PT, RO, SK	0503024100000002	3.150,02		
Pagamento transitorio per gli ortofrutticoli - pomodori - pagamenti 5.000 - 300.000 - 7% modulazione - R. 1782/03, art. 68b)(1) - anno civile 2009 - EL, ES, FR, IT, PT	0503024100000003	37.008,77	05030241	40.181,74
Pagamento transitorio per gli ortofrutticoli - pomodori - pagamenti 5.000 - 300.000 - 8% modulazione - R. 73/09, art. 54(1) - anno civile 2010 - EL, ES, FR,	0503024100000006	22,95		

DESCRIZIONE	CAPITOLO UE	SPESA	VOCE DI BILANCIO	IMPORTO
IT, PT				
Pagamento transitorio per gli ortofrutticoli - Prodotti diversi dai pomodori - 0% modulazione - R. 1782/03, art. 68b)(2) 143bc(2) - anno civile 2009 - EL, ES, FR, IT, CY	0503024200000002	6.267,10	05030242	7.513,42
Pagamento transitorio per gli ortofrutticoli - Prodotti diversi dai pomodori - pagamenti 5.000 - 300.000 - 7% modulazione - R. 1782/03, art. 68b)(2) - anno civile 2009 - EL, ES, FR, IT	0503024200000003	1.246,32		
Sostegno ad hoc - qualità - 0% modulazione - R. 73/09, art. 68(1)(a)(ii) - anno civile 2010 - BE, EL, ES, FR, IT, PT, RO	0503024400000004	148.882,68		
Sostegno ad hoc - qualità - pagamenti 5.000 - 300.000 - 8% modulazione - R. 73/09, art. 68(1)(a)(ii) - anno civile 2010 - BE, EL, ES, FR, IT, PT	0503024400000005	1.964.781,76		
Sostegno ad hoc - qualità - pagamenti > 300.000 - 12% modulazione - R. 73/09, art. 68(1)(a)(ii) - anno civile 2010 - BE, EL, ES, FR, IT, PT	0503024400000006	85.946,00		
Sostegno ad hoc - qualità - 0% modulazione - R. 73/09, art. 68(1)(a)(ii) - anno civile 2011 - BE, EL, ES, FR, IT, PT, RO, FI	0503024400000019	1.384.664,43	05030244	24.514.295,87
Sostegno ad hoc - qualità - pagamenti 5.000 - 300.000 - 9% modulazione - R. 73/09, art. 68(1)(a)(ii) - anno civile 2011 - BE, EL, ES, FR, IT, PT, FI	0503024400000020	20.319.110,33		
Sostegno ad hoc - qualità - pagamenti > 300.000 - 13% modulazione - R. 73/09, art. 68(1)(a)(ii) - anno civile 2011 - BE, EL, ES, FR, IT, PT, FI	0503024400000021	358.410,77		
Sostegno ad hoc - qualità - 0% modulazione - R. 73/09, art. 68(1)(a)(ii) - anno civile 2012 - BG, CZ, EL, ES, FR, IT, LV, PL, PT, RO, FI, SE	0503024400000035	57.244,10		
Sostegno ad hoc - qualità - pagamenti 5.000 - 300.000 - 10% modulazione - R. 73/09, art. 68(1)(a)(ii) - anno civile 2012 - EL, ES, FR, IT, PT, FI, SE	0503024400000036	195.255,80		

DESCRIZIONE	CAPITOLO UE	SPESA	VOCE DI BILANCIO	IMPORTO
Aiuti aggiuntivi - R. 1782/03, art. 12 - anno civile 2008 e precedenti - EU 15	050303000000000004	143,52		
Aiuti aggiuntivi - R. 1782/03, art. 12 - anno civile 2008 e precedenti - EU 15	050303000000000004	1.020,36	05030300	14.603,12
Aiuti aggiuntivi - R. 1782/03, art. 12 - anno civile 2008 e precedenti - EU 15	050303000000000004	5.143,87		
Aiuti aggiuntivi - R. 1782/03, art. 12 - anno civile 2008 e precedenti - EU 15	050303000000000004	8.295,37		
Importi versati e recuperati - casi di frode o di irregolarità - art. 32(2), R. 1290/05 - 80%	670200000000000001	79.444,13		
Importi versati e recuperati - casi di frode o di irregolarità - art. 32(2), R. 1290/05 - 80%	670200000000000001	12.362,15		
Importi versati e recuperati - casi di frode o di irregolarità - art. 32(2), R. 1290/05 - 80%	670200000000000001	502,34	67020000	112.195,81
Importi versati e recuperati - casi di frode o di irregolarità - sanzioni a carattere pluriennale, altri recuperi	670200000000000002	13.073,35		
Importi versati e recuperati - casi di frode o di irregolarità - sanzioni a carattere pluriennale, altri recuperi	670200000000000002	6.171,43		
Condizionalità - R. 1782/03, art. 9 - 75% - 2008 e precedenti	670200000000000003	642,41		
<b>TOTALE SPESE</b>		<b>349.113.548,10</b>		<b>349.113.548,10</b>

**REGIONE TOSCANA**  
**AGENZIA REGIONALE TOSCANA EROGAZIONI AGRICOLTURA**  
**ARTEA**

La contabilizzazione dei fondi dell'Unione Europea, affluiti nel corso del 2012 sulla contabilità speciale n. 32363, intrattenuta dall'ARTEA, organismo pagatore della Regione Toscana, presso la Tesoreria Provinciale dello Stato di Firenze è la seguente:

Disponibilità al 1.1.2012	-5.874.225,89
Accrediti FEAGA anno 2012	147.900.000,00
Anticipazioni di Tesoreria	62.000.000,00
Somme recuperate ed altri accrediti	3.006.134,60
<b>Totale Entrate</b>	<b>207.031.908,71</b>
<b>Totale Spese</b>	<b>206.595.139,26</b>
<b>Disponibilità al 31.12.2012</b>	<b>436.769,45</b>

I pagamenti effettuati dall'Organismo pagatore della Regione Toscana nel corso del 2012, distinti per voce di bilancio UE, sono così ripartiti:

Linea di bilancio UE	Nomenclatore FEAGA 2012	Descrizione Voce di Bilancio	Spese FEAGA	Entrate FEAGA	Spesaretta
05		Agricoltura e sviluppo rurale			
0502		Interventi sui mercati agricoli			
050201		Cereali			
	05020101	Restituzioni all'esportazione per i cereali			
	05020102	Interventi sotto forma di ammasso di cereali			
	05020103	Interventi per amido e fecole			
	05020199	Altremisure (cereali)			
050202		Riso			
	05020201	Restituzioni all'esportazione per il riso			
	05020202	Interventi sotto forma di ammasso di riso			
	05020299	Altremisure (riso)			
050203		Restituzioni per i prodotti fuori allegato 1			
	05020300	Restituzioni per i prodotti fuori allegato 1			
050204		Programmi alimentari			
	05020401	Programmi a favore degli indigenti			
	05020499	Altremisure (programmi alimentari)			
050205		Zucchero			
	05020501	Restituzioni all'esportazione per lo zucchero e l'isoglucosio			
	05020503	Restituzioni alla produzione per l'utilizzazione nelle industrie chimiche			
	05020508	Misure di ammasso per lo zucchero			
	05020599	Altremisure (zucchero)			

Linea di bilancio UE	Nomenclatore FEAGA 2012	Descrizione Voce di Bilancio	Spese FEAGA	Entrate FEAGA	Spesametta
050206		Olio d'oliva			
	05020603	Interventi sotto forma di ammasso per l'olio d'oliva			
	05020605	Miglioramento della qualità dei prodotti			
	05020699	Altre misure (olio di oliva)			
050207		Piantetessili			
	05020701	Aiuti per il lino tessile e la canapa			
	05020703	Cotone — Programmi nazionali di ristrutturazione			
	05020799	Altremisure (piantetessili)			
050208		Prodottiofrutticoli			
	05020801	Restituzioni all'esportazione per i prodotti ortofrutticoli			
	05020803	Fondo operativo delle organizzazioni di produttori	1.363.758,23		1.363.758,23
	05020809	Compensazioni finanziarie per favorire la trasformazione degli agrumi			
	05020811	Aiuti ai gruppi di produttori periconosciuti			
	05020812	Programma Fruttanellescuole			
	05020899	Altremisure (prodottiofrutticoli)			
050209		Prodotti del settore vitivinicolo			
	05020904	Misure di ammasso per l'alcole			
	05020908	Programmi nazionali di aiuto a favore del settore vitivinicolo	23.356.472,27	90.412,48	23.266.059,79

Linea di bilancio UE	Nomenclatore FEAGA 2012	Descrizione Voce di Bilancio	Spese FEAGA	Entrate FEAGA	Spesametta
	05020909	Regime di estirpazione			
	05020999	Altre misure (settore vitivinicolo)			
050210		Promozione			
	05021001	Azioni di promozione — Pagamenti da parte degli Stati membri			
	05021099	Altre misure (promozione)			
050211		Altri prodotti vegetali e altre misure			
	05021101	Foraggiessiccati	1.747.118,62		1.747.118,62
	05021103	Luppolo — Aiuto alle organizzazioni di produttori			
	05021104	POSEI (esclusi gli aiuti diretti e MARE 11 02 03)			
	05021105	Fondo comunitario del tabacco (escluso SANCO 17 03 02)			
	05021199	Altre misure (altri prodotti vegetali/misure)			
050212		Latte e prodotti lattiero-caseari			
	05021201	Restituzioni per i prodotti lattiero-caseari			
	05021202	Interventi di ammasso di latte scremato in polvere			
	05021203	Aiuto allo smercio di latte scremato			
	05021204	Interventi di ammasso del burro e della crema			
	05021205	Altre misure relative ai grassi butirrici			
	05021206	Interventi di ammasso del formaggio			
	05021208	Latte alle scuole	224.118,61		224.118,61
	05021299	Altre misure (latte e prodotti lattiero-caseari)			
050213		Carni bovine			



Linea di bilancio UE	Nomenclatore FEAGA 2012	Descrizione Voce di Bilancio	Spese FEAGA	Entrate FEAGA	Spesarettia
	05021301	Restituzioni per le carni bovine			
	05021302	Interventi sotto forma di ammasso di carni bovine			
	05021303	Misure eccezionali di sostegno			
	05021304	Restituzioni per gli animali vivi			
	05021399	Altremisure (carni bovine)			
050214		Carni ovine e caprine			
	05021401	Interventi di ammasso di carni ovine e caprine			
	05021499	Altre misure (carni ovine e caprine)			
050215		Carni suine, uova, pollame, apicoltura e altri prodotti animali			
	05021501	Restituzioni per le carni suine			
	05021502	Interventi di ammasso di carni suine			
	05021503	Misure eccezionali di sostegno del mercato delle carni suine			
	05021504	Restituzioni per le uova			
	05021505	Restituzioni per il pollame			
	05021506	Aiutoparticolare all'apicoltura	204.974,88		204.974,88
	05021507	Misure eccezionali di sostegno del mercato nel settore del pollame e delle uova			
	05021599	Altre misure (carni suine, pollame, uova, apicoltura e altri prodotti animali)			
050216		Fondo per la ristrutturazione del settore dello zucchero			

Linea di bilancio UE	Nomenclatore FEAGA 2012	Descrizione Voce di Bilancio	Spese FEAGA	Entrate FEAGA	Spesaretta
	05021601	Fondo per la ristrutturazione del settore dello zucchero	1.620.252,71		1.620.252,71
	05021602	Liquidazione relativa al fondo per la ristrutturazione del settore dello zucchero			
0503		Aiutidiretti			
050301		Aiutidirettidisaccoppiati			
	05030101	Regime di pagamento unico (RPU)	155.802.934,76	885.423,82	154.917.510,94
	05030102	Regime di pagamento unico per superficie (RPUS)			
	05030103	Pagamento distinto per lo zucchero			
	05030104	Pagamento separato per i prodotti ortofrutticoli			
	05030105	Sostegno specifico (articolo 68) — Aiuti diretti disaccoppiati	13.413.732,60	19.706,84	13.394.025,76
	05030199	Altro (aiutidirettidisaccoppiati)			
050302		Altraidiretti			
	05030201	Pagamenti per superficie per le colture	1.504.983,48	10.689,47	1.494.294,01
	05030204	Aiuto supplementare per il frumento duro: zone di produzione tradizionali			
	05030205	Aiuti alla produzione di sementi	560.246,02	71.821,46	488.424,56
	05030206	Premi per le vacche nutrici			
	05030207	Premio supplementare per vacca nutrice			
	05030208	Premiospeciale per bovini			
	05030209	Premio all'abbattimento dei bovini — Vitelli			
	05030210	Premio all'abbattimento dei bovini — Animali adulti			

Linee di bilancio UE	Nomenclatore FEAGA 2012	Descrizione Voce di Bilancio	Spese FEAGA	Entrate FEAGA	Spesaretta
	05030213	Premio per ovini e caprini			
	05030214	Premio supplementare per ovini e caprini			
	05030218	Pagamento per i produttori di patate da fecola			
	05030219	Aiuto per superficie per il riso	132.266,08		132.266,08
	05030221	Aiuto per glioliveti			
	05030222	Aiuto per il tabacco			
	05030223	Aiuto per superficie per il luppolo			
	05030224	Premio specifico alla qualità per il frumento duro	3.633,32	37,14	3.596,18
	05030225	Premio per le colture proteiche	357.921,91	426,97	357.494,94
	05030226	Pagamenti per superficie per la frutta a guscio	6.680,21		6.680,21
	05030227	Aiuto per le colture energetiche			
	05030228	Aiuto per i bachi da seta			
	05030236	Pagamenti per specifici tipi di colture e di produzione di qualità	15.813,65	853,65	14.960,00
	05030239	Supplemento per i coltivatori di barbabietole da zucchero e canna da zucchero			
	05030240	Aiuto per superficie per il cotone			
	05030241	Pagamento transitorio per i prodotti ortofrutticoli — Pomodori	8.299,14	1.340,64	6.958,50
	05030242	Pagamento transitorio per i prodotti ortofrutticoli — Prodotti diversi dai pomodori	161.888,17		161.888,17
	05030243	Pagamento transitorio per i frutti rossi			
	05030244	Sostegno specifico (articolo 68) — Aiuti diretti	5.464.922,54	54.298,28	5.410.624,26

Linea di bilancio UE	Nomenclatore FEAGA 2012	Descrizione Voce di Bilancio	Spese FEAGA	Entrate FEAGA	Spesane
		accoppiati			
	05030250	POSEI — Programmi di sostegno dell'Unione europea			
	05030251	POSEI — Altri aiuti diretti e regimi precedenti			
	05030252	POSEI — Isoledell'Egeo			
	05030299	Altro (aiutidiretti)			
050303		Aiutiaggiuntivi			
	05030300	Aiutiaggiuntivi	13.120,75	355,41	12.765,34
0504		Svilupporurale			
050401		Sviluppo rurale finanziato dal FEAOG, sezione Garanzia — Periodo di programmazione 2000-2006			
	05040114	Sviluppo rurale finanziato dal FEAOG, sezione Garanzia — Periodo di programmazione 2000-2006			
0507		Audit dellespeseagricole			
050701		Controllo dellespeseagricole			
	05070106	Liquidazione dei conti degli esercizi precedenti per le spese in gestione condivisa nell'ambito del FEAOG, sezione Garanzia (misure precedenti) e del FEAGA			
	05070107	Verifica di conformità dei conti degli esercizi precedenti per le spese in gestione condivisa nell'ambito del FEAOG, sezione Garanzia (misure precedenti) e del FEAGA			
050702		Composizione delle controversie			
	05070200	Composizione delle controversie			

Linea di bilancio UE	Nomenclatore FEAGA 2012	Descrizione Voce di Bilancio	Spese FEAGA	Entrate FEAGA	Spesametta
6		Contributi e restituzioni nel quadro degli accordi e programmi comunitari			
67		Entrate relative al fondo europeo agricolo di garanzia (FEAGA) e al fondo europeo per lo sviluppo rurale (FEASR)			
670		Entrate relative al FEAGA			
6701		Liquidazione dei conti del FEAGA — Entrate con destinazione specifica			
6702		Irregolarità FEAGA — Entrate con destinazione specifica			
	6702000000000001	Importi versati e recuperati - casi di frode o di irregolarità - Art.32(2), R.1290/05 - 80%	631.381,75	2.164.091,35	-1.532.709,60
	6702000000000002	Importi versati e recuperati - casi di frode o di irregolarità - sanzioni a carattere pluriennale, altri recuperi	619,11	135.715,52	-135.096,41
	6702000000000003	Condizionalità - R.1782/03, Art.9 - 75% - 2008 e precedenti	0,45	7,14	-6,69
	6702000000000006	Condizionalità - R.73/09, Art.25 - 75% - 2009		123,06	-123,06
	6702000000000008	Condizionalità - R.73/09, Art.25 - 75% - 2010		37.177,32	-37.177,32
	6702000000000010	Condizionalità - R.73/09, Art.25 - 75% - 2011		3.621,29	-3.621,29
6703		Prelievo supplementare a carico dei produttori di latte — Entrate con destinazione specifica			
68		Contributi temporanei per la ristrutturazione			

Linea di bilancio UE	Nomenclatore FEAGA 2012	Descrizione Voce di Bilancio	Spese FEAGA	Entrate FEAGA	Spesamnetta
680		Contributi temporanei per la ristrutturazione — Entrate con destinazione specifica			
6801		Contributi temporanei per la ristrutturazione — Entrate con destinazione specifica			
6802		Irregolarità relative al fondo di ristrutturazione temporaneo — Entrate con destinazione specifica			
	6802000000000001	Importi versati e recuperati - casi di frode o di irregolarità - Art.32(2), R.1290/05 - 80%			
	6802000000000002	Importi versati e recuperati - casi di frode o di irregolarità - sanzioni a carattere pluriennale, altri recuperi			
6803		Liquidazione relativa al fondo di ristrutturazione temporaneo — Entrate con destinazione specifica			
<b>TOTALI</b>			<b>206.595.139,26</b>	<b>3.476.101,84</b>	<b>203.119.037,42</b>

**REGIONE VENETO**  
**AGENZIA VENETA PER I PAGAMENTI IN AGRICOLTURA**  
**AVEPA**

La contabilizzazione dei fondi dell'Unione Europea, affluiti nel corso del 2012 sulla contabilità speciale n. 98677, intrattenuta dall'AVEPA, organismo pagatore della Regione Veneto, presso la Tesoreria Provinciale dello Stato di Venezia è la seguente:

Disponibilità al 1.1.2012	11.046.416,30
Accrediti FEAGA anno 2012	311.300.000,00
Anticipazioni di Tesoreria	144.000.000,00
Somme recuperate ed altri accrediti	-9.679.377,24
<b>Totale Entrate</b>	<b>456.667.039,06</b>
<b>Totale Spese</b>	<b>420.657.893,15</b>
<b>Disponibilità al 31.12.2012</b>	<b>36.009.145,91</b>

I pagamenti effettuati dall'Organismo pagatore della Regione Veneto nel corso del 2012, distinti per voce di bilancio UE, sono così ripartiti:

Voce erogante	Importopagato	Importorecuperato	Importonetto
050208030000010 Totale	0,00	994,58	-994,58
050208030000032 Totale	77.208,84	0,00	77.208,84
050208030000033 Totale	6.001.610,33	0,00	6.001.610,33
050208030000037 Totale	5.356.710,85	0,00	5.356.710,85
050209080000002 Totale	29.160.082,78	328.197,66	28.831.885,12
050209080000004 Totale	6.099,45	0,00	6.099,45
050209080000006 Totale	12.788.753,10	72.215,23	12.716.537,87
050209080000007 Totale	1.761.148,82	0,00	1.761.148,82
050209080000011 Totale	12.486.997,59	165.023,10	12.321.974,49
050211011300047 Totale	865.831,00	0,00	865.831,00
050211011300048 Totale	413.765,02	0,00	413.765,02
050212083120024 Totale	700,84	0,00	700,84
050212083120025 Totale	390,42	0,00	390,42
050212083120029 Totale	551,67	0,00	551,67
050212083120030 Totale	387,60	0,00	387,60

Voce erogante	Importopagato	Importorecuperato	Importonetto
050212083120031 Totale	571,30	0,00	571,30
050212083120032 Totale	793,41	0,00	793,41
050212083120033 Totale	1.904,13	0,00	1.904,13
050212083120034 Totale	6.689,38	0,00	6.689,38
050212083120035 Totale	5.585,54	0,00	5.585,54
050212083120036 Totale	17.510,91	0,00	17.510,91
050212083120037 Totale	23.010,96	0,00	23.010,96
050212083120038 Totale	36.306,32	0,00	36.306,32
050212083120039 Totale	81.949,36	0,00	81.949,36
050212083120040 Totale	62.562,00	0,00	62.562,00
050215062320015 Totale	165.279,14	0,00	165.279,14
050215070000010 Totale	267.135,53	0,00	267.135,53
050215070000011 Totale	74.096,45	0,00	74.096,45
050215070000012 Totale	126.896,64	0,00	126.896,64
050215070000013 Totale	50.394,62	0,00	50.394,62
050216010000030 Totale	1.183.272,72	0,00	1.183.272,72
050216010000031 Totale	61.016,46	0,00	61.016,46
050301010000005 Totale	1.452.339,13	6.774,19	1.445.564,94
050301010000007 Totale	102.889,50	4.270,44	98.619,06
050301010000008 Totale	182.594,68	265,05	182.329,63
050301010000009 Totale	225.785,39	0,00	225.785,39
050301010000020 Totale	210.690,81	42.160,67	168.530,14
050301010000021 Totale	742.794,51	20.962,98	721.831,53
050301010000022 Totale	177.543,16	55.831,84	121.711,32
050301010000032 Totale	11.991.597,90	274.790,10	11.716.807,80
050301010000033 Totale	68.471.515,33	273.685,57	68.197.829,76
050301010000034 Totale	11.249.544,03	18,49	11.249.525,54
050301010000044 Totale	118.192.150,91	200.675,43	117.991.475,48
050301010000045 Totale	96.199.333,70	34.335,73	96.164.997,97
050301010000046 Totale	3.807.211,00	0,00	3.807.211,00
050301050000004 Totale	17.365,85	612,32	16.753,53
050301050000005 Totale	21.174,22	696,15	20.478,07
050301050000008 Totale	1.675,79	0,00	1.675,79
050301050000009 Totale	21.631,55	0,00	21.631,55
050301050000011 Totale	2.658.400,97	6.408,81	2.651.992,16
050301050000012 Totale	5.504.564,92	6.420,09	5.498.144,83
050301050000013 Totale	1.535.656,40	0,00	1.535.656,40
050302011062005 Totale	10.603,32	0,00	10.603,32
050302051800116 Totale	4.877,63	0,00	4.877,63
050302051800117 Totale	7.076,69	0,00	7.076,69
050302051800161 Totale	5.562,41	0,00	5.562,41
050302051800162 Totale	64.294,31	0,00	64.294,31
050302051800165 Totale	2.311,47	0,00	2.311,47
050302191858013 Totale	1.410,76	0,00	1.410,76



Voce erogante	Importopagato	Importorecuperato	Importonetto
050302191858018 Totale	234,51	0,00	234,51
050302191858019 Totale	11.538,38	0,00	11.538,38
050302191858020 Totale	107,83	0,00	107,83
050302191858021 Totale	11.165,15	0,00	11.165,15
050302191858022 Totale	697.134,49	0,00	697.134,49
050302191858023 Totale	14.129,39	0,00	14.129,39
050302250000024 Totale	670,01	0,00	670,01
050302250000025 Totale	2.993,34	0,00	2.993,34
050302260000019 Totale	334,43	0,00	334,43
050302260000020 Totale	99,25	0,00	99,25
050302260000024 Totale	7.897,38	0,00	7.897,38
050302260000025 Totale	38.582,47	1.272,86	37.309,61
050302270000007 Totale	3.130,91	0,00	3.130,91
050302360000032 Totale	5.667,71	1.233,78	4.433,93
050302360000034 Totale	14.707,24	0,00	14.707,24
050302360000044 Totale	3.317,19	271,91	3.045,28
050302360000045 Totale	5.574,90	18,09	5.556,81
050302360000046 Totale	19,04	0,00	19,04
050302360000070 Totale	604,80	0,00	604,80
050302390000004 Totale	0,11	0,05	0,06
050302390000010 Totale	618,11	0,00	618,11
050302390000011 Totale	1.586,13	23,32	1.562,81
050302410000005 Totale	5.000,00	0,00	5.000,00
050302410000006 Totale	11.287,12	0,00	11.287,12
050302420000001 Totale	1.258,41	0,00	1.258,41
050302420000002 Totale	2.653,24	0,00	2.653,24
050302420000006 Totale	9.088,51	0,00	9.088,51
050302440000004 Totale	1.865,60	10.912,60	-9.047,00
050302440000005 Totale	70.390,09	372.879,89	-302.489,80
050302440000006 Totale	3.233,30	126.142,54	-122.909,24
050302440000019 Totale	806.189,52	2.842,04	803.347,48
050302440000020 Totale	15.318.362,08	17.450,00	15.300.912,08
050302440000021 Totale	7.321.432,84	0,00	7.321.432,84
050302440000035 Totale	586.575,08	150,00	586.425,08
050302440000036 Totale	1.618.820,81	0,00	1.618.820,81
050302440000037 Totale	16.882,01	0,00	16.882,01
050303000000004 Totale	6.320,63	304,47	6.016,16
670200000000001 Totale	69.567,70	361.489,90	-291.922,20
670200000000002 Totale	32.355,63	1.004.266,11	-971.910,48
670200000000003 Totale	7.645,41	1.121,13	6.524,28
670200000000006 Totale	1.042,88	7.454,02	-6.411,14
670200000000007 Totale	0,00	0,00	0,00
670200000000010 Totale	0,00	154.797,62	-154.797,62
<b>Totale complessivo</b>	<b>420.657.893,15</b>	<b>3.556.968,76</b>	<b>417.100.924,39</b>

**PROVINCIA AUTONOMA DI TRENTO**  
**AGENZIA PROVINCIALE PER I PAGAMENTI**  
**APPAG**

La contabilizzazione dei fondi dell'Unione Europea, affluiti nel corso del 2012 sulla contabilità speciale n. 305971, intrattenuta dall'APPAG, organismo pagatore della Provincia Autonoma di Trento, presso la Tesoreria Provinciale dello Stato di Trento è la seguente:

Disponibilità al 1.1.2012	5.085.071,57
Accrediti FEAGA anno 2012	24.500.000,00
Anticipazioni di Tesoreria	8.000.000,00
Somme recuperate	67.703,47
<b>Totale Entrate</b>	<b>37.652.775,04</b>
<b>Totale Spese</b>	<b>14.819.585,09</b>
<b>Disponibilità al 31.12.2012</b>	<b>22.833.189,95</b>

I pagamenti effettuati dall'Organismo pagatore della Provincia Autonoma di Trento, distinti per voce di bilancio UE, sono così ripartiti:

Voce erogante	Importo
50301010000007	10.490,61
50301010000008	13.770,56
50301010000020	10.000,00
50301010000021	52.524,28
50301010000022	56.113,19
50301010000032	1.119.551,92
50301010000033	2.806.552,07
50301010000034	83.456,79
50301010000044	1.974.963,38

<b>Voce erogante</b>	<b>Importo</b>
50301010000045	1.609.925,70
50301050000004	5.132,06
50301050000011	5.836.822,09
50301050000012	617.246,76
50302360000045	209,50
50302420000008	5.789,39
50302440000004	0,00
50302440000005	0,00
50302440000019	107.897,36
50302440000020	509.139,43
<b>TOTALE</b>	<b>14.819.585,09</b>

**PROVINCIA AUTONOMA DI BOLZANO ALTO ADIGE**  
**AUTONOME PROVINZ BOZEN**  
**ORGANISMO PAGATORE – LANDESZAHLSSTELLE**  
**AGENZIA PROVINCIALE PER I PAGAMENTI**  
**OPPAB**

La contabilizzazione dei fondi dell'Unione Europea, affluiti nel corso del 2012 sulla contabilità speciale n. 305989, intrattenuta dall'OPPAB, organismo pagatore della Provincia Autonoma di Bolzano Alto Adige, presso la Tesoreria Provinciale dello Stato di Bolzano è la seguente:

<b>Disponibilità al 01.01.2012</b>	<b>3.461.565,19</b>
Accrediti FEAGA anno 2012	27.200.000,00
Anticipazione della Tesoreria	12.000.000,00
Somme recuperate ed altri accrediti	-5.450,14
<b>Totale Entrate</b>	<b>42.656.115,05</b>
<b>Totale Spese</b>	<b>21.392.780,62</b>
<b>Disponibilità al 31.12.2012</b>	<b>21.263.334,43</b>

I pagamenti effettuati dall'Organismo pagatore della Provincia Autonoma di Bolzano Alto Adige, distinti per voce di bilancio UE, sono così ripartiti:

Voce	Descrizione Voce	Importo spesa	Importo ent rate
05030101	Regime di pagamento unico (RPU)	12.895.909,94	479,92
05030105	Sostegno specifico (articolo 68) — Aiuti diretti disaccoppiati	6.562.892,60	3.717,56
05030236	Pagamenti per specifici tipi di colture e di produzione di qualità	32,99	0,00
05030244	Sostegno specifico (articolo 68) — Aiuti diretti accoppiati	1.933.697,39	16.544,18
6702-00000000001	Importi versati e recuperati - casi di	0,00	566,52

Voce	Descrizione Voce	Importospese	Importoent rate
	frode o di irregolarità –Art. 32(2), R. 1290/05 – 80%		
6702 - 000000000002	Importi versati e recuperati - casi di frode o di irregolarità - sanzioni a carattere pluriennale, altri recuperi	0,00	129,00
6702 - 000000000008	Condizionalità - R.73/09, Art.25 - 75% - 2010	0,00	2.039,12
6702 - 000000000010	Condizionalità - R.73/09, Art.25 - 75% - 2011	247,70	5.516,55
<b>TOTALE</b>		<b>21.392.780,62</b>	<b>28.992,85</b>

**ARCEA**  
**AGENZIA REGIONE CALABRIA PER LE EROGAZIONI IN AGRICOLTURA**

La contabilizzazione dei fondi dell'Unione Europea, affluiti nel corso del 2012 sulla contabilità speciale n. 0306525, intrattenuta dall'ARCEA, organismo pagatore della Regione Calabria, presso la Tesoreria Provinciale dello Stato di Catanzaro è la seguente:

Disponibilità al 1.1.2012	2.693.381,49
Accrediti FEAGA anno 2012	127.000.000,00
Anticipazioni di Tesoreria	142.300.000,00
Somme recuperate	477.581,42
Reintegro fondi FEAGA da assegnazioni FEASR	73.000.000,00
Utilizzo fondi FEAGA per pagamenti FEASR	-77.000.000,00
<b>Totale Entrate</b>	<b>268.470.962,91</b>
<b>Totale Spese</b>	<b>219.518.695,00</b>
<b>Disponibilità al 31.12.2012</b>	<b>48.952.267,91</b>

I pagamenti effettuati dall'Organismo pagatore della regione Calabria, distinti per voce di bilancio UE, sono così ripartiti:

CAPITOLI/FEAGA	DESCRIZIONE	PAGAMENTI	INCASSI
<b>0503</b>	<b>AiutiDiretti</b>		
<b>05030101</b>	Regime di PagamentoUnico		
0503010100000005	Regime di pagamento Unico - R. 1782/03, Titolo III anno civile 2008 e precedenti		42.209,72
0503010100000007	Regime di pagamento Unico - 0% modulazione - R. 73/09, Titolo III, anno civile 2009		57.320,49
0503010100000008	Regime di pagamento Unico - pagamenti € 5.000-€ 300.000 - 7% modulazione - R. 73/09, Titolo III, anno civile 2009		13.833,91
0503010100000009	Regime di pagamento Unico - pagamenti > € 300.000, 11% modulazione - R. 73/09, Titolo III, anno civile 2009		
0503010100000020	Regime di pagamento Unico - 0% modulazione - R. 73/09, Titolo III, anno civile 2010		
0503010100000021	Regime di pagamento Unico - pagamenti € 5.000-€ 300.000 - 8% modulazione - R. 73/09, Titolo III, anno civile 2010		
0503010100000022	Regime di pagamento Unico - pagamenti > € 300.000, 12% modulazione - R. 73/09, Titolo III, anno civile 2010		
0503010100000032	Regime di Pagamento Reg. 73/09 Titolo III - anno civile 2011 - 0% modulazione	59.393.207,72	35,60
0503010100000033	Regime di Pagamento Reg. 73/09 Titolo III - anno civile 2011 - 9% modulazione	23.247.102,67	
0503010100000034	Regime di Pagamento Reg. 73/09 Titolo III - anno civile 2011 - 13% modulazione	244.412,52	
0503010100000044	Regime di Pagamento Reg. 73/09 Titolo III - anno civile 2012 - 0% modulazione	85.938.639,80	
0503010100000045	Regime di Pagamento Reg. 73/09 Titolo III - anno civile 2012 - 10% modulazione	46.322.456,17	
0503010100000046	Regime di Pagamento Reg. 73/09 Titolo III - anno civile 2012 - 14% modulazione	446.604,39	
<b>05030105</b>	Sostegno specifico (art. 68) - Aiuti Diretti Disaccoppiati		
0503010500000008	Sostegno ad hoc - benefici agroambiente - 0% modulazione Reg. 73/09, art. 68(i)8a)(ii) - anno civile 2011	8.686,17	
0503010500000009	Sostegno ad hoc - benefici agroambiente - 9% modulazione Reg. 73/09, art. 68(i)8a)(ii) - anno civile 2011	19.395,51	503,08
0503010500000011	Sostegno ad hoc - premi assicurativi - 0% modulazione Reg. 73/09, art. 68(i)(D) - anno civile 2011	37.453,05	

CAPITOLO FEAGA	DESCRIZIONE	PAGAMENTI	INCASSI
0503010500000012	Sostegno ad hoc - premi assicurativi - pagamenti € 5.000-€ 300.000 - 9% modulazione Reg. 73/09, art. 68(i)(D) - anno civile 2011	125.785,60	
0503010500000013	Sostegno ad hoc - premi assicurativi - pagamenti > € 300.000 - 13% modulazione Reg. 73/09, art. 68(i)(D) - anno civile 2011	10.545,64	
0503010500000015	Sostegno ad hoc - benefici agroambiente - 0% modulazione Reg. 73/09, art. 68(1)(A)(II) - anno civile 2012	32.232,50	
0503010500000016	Sostegno ad hoc - premi assicurativi - pagamenti € 5.000-€ 300.000 - 9% modulazione Reg. 73/09, art. 68(1)(A)(II) - anno civile 2012	62.174,00	
<b>050302</b>	Altri aiuti		
<b>05030219</b>	Aiuto per superficie per il riso		
050302191858021	Aiuto per ettaro - riso - R. 73/09 - anno civile 2011 - 0% modulazione		
050302191858022	Aiuto per ettaro - riso - R. 73/09 - anno civile 2011 - 9% modulazione	4,55	
<b>05030224</b>	Premio specifico alla qualità per il frumento duro		
0503022400000005	Premio specifico alla qualità - frumento duro - R. 1782/03, art. 72, anno civile 2008 e precedenti		
0503022400000006	Premio specifico alla qualità - frumento duro - 0% modulazione -R. 1782/03, art. 72, anno civile 2009		
0503022400000007	Premio specifico alla qualità - frumento duro - pagamenti € 5.000-€ 300.000 - 7% modulazione -R. 1782/03, art. 72, anno civile 2009		
<b>05030225</b>	Premio per le colture proteiche		
0503022500000007	Premio per le colture proteiche - pagamenti € 5.000-€ 300.000 - 7% modulazione - R. 73/09, art. 79, anno civile 2009		
053022500000024	Premio per le colture proteiche - 0% modulazione - R. 73/09, art. 79 - anno civile 2011	932,99	
053022500000025	Premio per le colture proteiche - 9% modulazione - R. 73/09, art. 79 - anno civile 2011	3.434,43	
<b>05030226</b>	Pagamenti per superficie per la frutta a guscio		



CAPITOLI/FRAGA	DESCRIZIONE	PAGAMENTI	INCASSI
050302260000024	Pagamenti per superficie - frutta a guscio - Reg. 73/09, anno civile 2011 - 0% modulazione	25.040,09	
050302260000025	Pagamenti per superficie - frutta a guscio - Reg. 73/09, anno civile 2011 - 9% modulazione	3.869,87	
<b>05030236</b>	Pagamenti per specifici tipi di colture e di produzione di qualità		21,12
050302360000032	Pagamenti - seminativi - R. 1782/03, art. 69, anno civile 2008 e precedenti		
050302360000034	Pagamenti - carni bovine - R. 1782/03, art. 69, anno civile 2008 e precedenti		
050302360000035	Pagamenti - settore delle carni ovine e caprine - R. 1782/03, art. 69, anno civile 2008 e precedenti		80,33
050302360000044	Pagamenti - seminativi - 0% modulazione - R. 1782/03, art. 69, anno civile 2009		
050302360000045	Pagamenti - seminativi - pagamenti € 5.000-€ 300.000 - 7% modulazione - R. 1782/03, art. 69, anno civile 2009		
050302360000056	Pagamenti - settore delle carni ovine e caprine - 0% modulazione - R. 1782/03, art. 69, anno civile 2009		
050302360000057	Pagamenti - settore delle carni ovine e caprine - pagamenti € 5.000-€ 300.000 - 7% modulazione - R. 1782/03, art. 69, anno civile 2009		
<b>05030241</b>	Pagamento transitorio per i prodotti ortofruttili - Pomodori		
050302410000001	Pagamento transitorio per gli ortofruttili - pomodori - R. 1782/03, art. 68 B)(1), art. 143 BC(1) - anno civile 2008		1.229,25
<b>05030244</b>	Sostegno specifico (art. 68) - Aiuti Diretti Accoppiati		7.979,84
050302440000004	Sostegno ad hoc - qualità - 0% modulazione - R. 73/09, art. 68(1)(A)(II) - anno civile 2010		
050302440000005	Sostegno ad hoc - qualità - pagamenti € 5.000-€ 300.000 - 8% modulazione - R. 73/09, art. 68(1)(A)(II) - anno civile 2010		37.796,56
050302440000006	Sostegno ad hoc - qualità - pagamenti > € 300.000 - 12% modulazione - R. 73/09, art. 68(1)(A)(II) - anno civile 2010		
050302440000019	Sostegno ad hoc - qualità - 0% modulazione - R. 73/09, art. 68(1)(A)(II) - anno civile 2011	149.528,48	
050302440000020	Sostegno ad hoc - qualità - pagamenti € 5.000-€ 300.000 9% modulazione - R. 73/09, art. 68(1)(A)(II) - anno civile 2011	3.008.618,74	

CAPITOLO FEAGA	DESCRIZIONE	PAGAMENTI	INCASSI
0503024400000021	Sostegno ad hoc - qualità - pagamenti > € 300.000 - 13% modulazione - R. 73/09, art. 68(1)(A)(II) - anno civile 2011	438.570,11	
<b>05030300</b>	AiutiAggiuntivi		
0503030000000004	Aiuti aggiuntivi - R. 1782/03, art. 12 - anno civile 2008 e precedenti		1.592,01
<b>6702</b>	<b>Irregolarità FEAGA - Entrate con destinazione specifica</b>		
6702000000000001	Importi versati e recuperati - Casi di frode o di irregolarità - art. 32 (2) - R. 1290/05 - 80%		230.546,61
6702000000000002	Sanzioni a carattere pluriennale, altri recuperi		1.217,91
6702000000000010	Condizionalità - R. 73/09, art. 25 - 75% - 2011		83.214,99
<b>Totall</b>		<b>219.518.695,00</b>	<b>477.581,42</b>

## ***2. Gli accreditati dei Fondi strutturali, del FEASR e del FEP***

Esaurita la disamina delle attività poste in essere dagli Organismi di pagamento, nazionali e regionali, si può tornare sulla precedente Tabella n. 8 che ha fornito una panoramica delle finalizzazioni date agli accreditati effettuati dai Fondi strutturali, con separata esposizione dei dati relativamente ai differenti periodi di programmazione.

Qui di seguito viene pertanto svolta un'analisi, per ciascun Fondo strutturale e con riferimento ai diversi periodi di programmazione ed agli obiettivi prioritari di sviluppo, della distribuzione degli accreditati tra i vari interventi.

### **FONDO EUROPEO DI SVILUPPO REGIONALE**

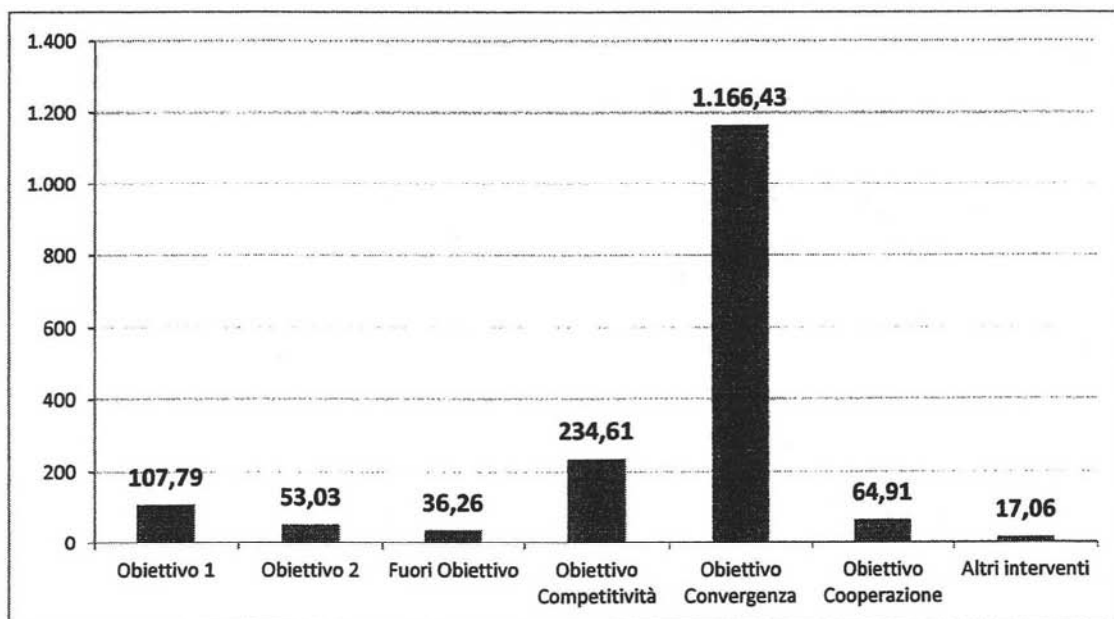
Nel corso del 2012, l'Unione europea ha accreditato all'Italia, per interventi cofinanziati dal FESR, risorse pari a circa 1.680,07 milioni di euro, così come riportato nella tabella seguente.

La gran parte di tali risorse è stata accreditata in favore degli interventi relativi all'obiettivo Convergenza (69,43% del totale).

**Tabella n. 13: Italia –Somme accreditate dall'Unione europea all'Italia – Anno 2012 – FESR (in euro)**

FESR	Importi	Percentuale
<b>Programmazione 2000 - 2006</b>	<b>197.068.994,61</b>	<b>11,74%</b>
Obiettivo 1	107.785.600,00	6,42%
Obiettivo 2	53.027.806,81	3,16%
Fuori Obiettivo	36.255.587,80	2,16%
<b>Programmazione 2007 - 2013</b>	<b>1.465.944.716,21</b>	<b>87,25%</b>
Obiettivo Competitività	234.605.067,91	13,96%
Obiettivo Convergenza	1.166.429.570,35	69,43%
Obiettivo Cooperazione	64.910.077,95	3,86%
<b>Altri interventi</b>	<b>17.055.095,91</b>	<b>1,01%</b>
<b>Totale Generale</b>	<b>1.680.068.806,73</b>	<b>100,00%</b>

**Grafico n. 5: Accrediti FESR – Anno 2012 (in milioni di euro)**



### **FESR – Programmazione 2000/2006 – Obiettivo 1**

Le somme accreditate dall'Unione europea all'Italia nel corso del 2012, in favore dell'obiettivo 1 del periodo di programmazione 2000/2006, hanno interessato i programmi delle regioni Basilicata e Puglia. Complessivamente sono state accreditate risorse FESR per un importo pari a circa 107,78 milioni euro.

**Tabella n. 14: Italia – Somme accreditate dall'Unione europea all'Italia – Anno 2012 – FESR– Programmazione 2000/2006 – Obiettivo 1 (in euro)**

Interventi	Importi	Percentuale
P.O.R. BASILICATA	21.694.250,00	20,13%
P.O.R. PUGLIA	86.091.350,00	79,87%
<b>Totale Generale</b>	<b>107.785.600,00</b>	<b>100,00%</b>

### **FESR – Programmazione 2000/2006 – Obiettivo 2**

Le somme accreditate dall'Unione europea all'Italia nel corso del 2012, in favore dei Doc.U.P. dell'obiettivo 2 del periodo di programmazione 2000/2006, sono state pari a circa 53,03 milioni euro.

**Tabella n. 15: Italia – Somme accreditate dall'Unione europea all'Italia – Anno 2012 – FESR – Programmazione 2000/2006 – Obiettivo 2 (in euro)**

Interventi	Importi	Percentuale
DOCUP P.A. BOLZANO	438.929,59	0,84%
DOCUP LAZIO	19.245.624,66	36,29%
DOCUP LIGURIA	10.072.161,90	18,99%
DOCUP MARCHE	6.449.637,61	12,16%
DOCUP TOSCANA	16.821.453,05	31,72%
<b>Totale Generale</b>	<b>53.027.806,81</b>	<b>100,00%</b>

**FESR – Programmazione 2000/2006 – Fuori Obiettivo**

Nel corso del 2012 sono stati accreditati all'Italia oltre 36,25 milioni di euro in favore di programmi di iniziativa comunitaria, relativi al periodo di programmazione 2000/2006.

**Tabella n.16: Italia – Somme accreditate dall'Unione europea all'Italia – Anno 2012 – FESR– Programmazione 2000/2006 – Fuori Obiettivo (in euro)**

Interventi	Importi	Percentuale
INTERREG III A PHARE CBC ITALIA SLOVENIA	2.434.235,52	6,71%
INTERREG III A "ISOLE" SARDEGNA-CORSICA-TOSCANA	2.696.418,95	7,44%
INTERREG III SPAZIO ALPINO	27.335,31	0,08%
URBAN GENOVA	550.656,00	1,52%
URBAN PESCARA	253.617,70	0,70%
INTERREG III B "ARCHIMED"	7.444.711,90	20,53%
INTERREG III ITALIA-GRECIA	21.583.154,78	59,53%
INTERREG III C ZONE OVEST	8.566,93	0,02%
INTERREG III A ITALIA-ADRIATICO	1.256.890,71	3,47%
<b>Totale Generale</b>	<b>36.255.587,80</b>	<b>100,00%</b>

### **FESR – Programmazione 2007/2013 – Obiettivo Competitività**

Nel corso del 2012 gli accrediti pervenuti in favore dei programmi dell'Obiettivo Competitività - pari a circa 234,61 milioni di euro - hanno interessato tutti i programmi di detto obiettivo, con l'eccezione delle regioni Abruzzo, Lazio e Sardegna.

Le risorse più consistenti sono state destinate ai programmi della Regione Piemonte (oltre 54,88milioni di euro, pari al 23,39% degli accrediti totali dell'Obiettivo) e Toscana (circa 38,41milioni di euro pari al 16,37% del totale).

**Tabella n.17: Italia – Somme accreditate dall'Unione europea all'Italia – Anno 2012 – FESR – Programmazione 2007/2013 – Obiettivo Competitività (in euro)**

Interventi	Importi	Percentuale
P.A. BOLZANO	2.558.843,17	1,09%
EMILIA ROMAGNA	10.837.345,63	4,62%
FRIULI VENEZIA GIULIA	9.962.431,92	4,25%
LIGURIA	18.995.881,90	8,10%
LOMBARDIA	17.363.421,45	7,40%
MARCHE	20.828.321,31	8,88%
MOLISE	7.139.546,03	3,04%
PIEMONTE	54.880.500,64	23,39%
TOSCANA	38.412.761,88	16,37%
P.A. TRENTO	3.103.345,03	1,32%
UMBRIA	15.278.720,93	6,51%
VALLE D'AOSTA	1.587.278,72	0,68%
VENETO	33.656.669,30	14,35%
<b>Totale Generale</b>	<b>234.605.067,91</b>	<b>100,00%</b>

### **FESR – Programmazione 2007/2013 – Obiettivo Convergenza**

Le somme accreditate dall'Unione europea all'Italia nel corso del 2012 in favore degli interventi cofinanziati dal FESR dell'Obiettivo Convergenza, ammontano a circa 1.166,43 milioni di euro. In particolare, il programma della regione Puglia e quello della regione Campania hanno usufruito degli accrediti più consistenti pari, rispettivamente, al 41,63 ed al 32,33 per cento circa degli accrediti totali dell'anno.



**Tabella n.18: Italia – Somme accreditate dall’Unione europea all’Italia – Anno 2012 – FESR– Programmazione 2007/2013 – Obiettivo Convergenza (in euro)**

Interventi	Importi	Percentuale
BASILICATA	74.295.544,04	6,37%
CAMPANIA	377.081.486,61	32,33%
PUGLIA	485.582.473,94	41,63%
POI ENERGIE RINNOVABILI E RISPARMIO ENERGETICO	63.641.738,36	5,45%
PON GOVERNANCE E AT	28.517.684,21	2,44%
PON ISTRUZIONE	24.795.980,31	2,13%
PON RETI E MOBILITA	73.255.957,27	6,28%
PON SICUREZZA PER LO SVILUPPO	39.258.705,61	3,37%
<b>Totale Generale</b>	<b>1.166.429.570,35</b>	<b>100,00%</b>

### **FESR – Programmazione 2007/2013 – Obiettivo Cooperazione**

#### **territoriale europea**

In favore dei programmi di Cooperazione territoriale europea sono stati accreditati, complessivamente, oltre 64,91 milioni di euro. Il Programma Italia Francia Alpi (ALCOTRA) ha fatto registrare i maggiori accrediti.

**Tabella n.19: Italia – Somme accreditate dall’Unione europea all’Italia – Anno 2012 – FESR – Programmazione 2007/2013 – Obiettivo Cooperazione territoriale europea (in euro)**

Interventi	Importi	Percentuale
ITALIA-FRANCIA FRONTIERA MARITTIMA	17.022.006,88	26,22%
ITALIA-FRANCIA ALPI (ALCOTRA)	28.462.785,63	43,85%
ITALIA - SVIZZERA	4.492.871,46	6,92%
ITALIA-SLOVENIA	6.417.564,31	9,89%
ITALIA-MALTA	1.958.705,01	3,02%
ITALIA-AUSTRIA	6.556.144,66	10,10%
<b>Totale Generale</b>	<b>64.910.077,95</b>	<b>100,00%</b>

### FESR– Altri interventi

Infine, oltre 17 milioni di euro sono stati accreditati nel corso del 2012 in favore di altri interventi. Si tratta, in particolare, dei programmi ENPI CBC MED delle regioni Sicilia e Sardegna e del progetto SEETAC del Ministero dei Trasporti.

**Tabella n.20: Italia – Somme accreditate dall’Unione europea all’Italia – Anno 2012 – FESR – Altri interventi (in euro)**

Interventi	Importi	Percentuale
PROGRAMMA ENPI CBC JOP 2007-2013 REGIONE SICILIA (COOPERAZIONE TERRITORIALE ITALIA - TUNISIA)	3.170.464,28	18,59%
PROGRAMMA ENPI CBC MED 2007-2013 REGIONE SARDEGNA	13.878.620,80	81,38%
PROGETTO SEETAC (SEE/A/071/3.3/X)	6.010,83	0,03%
<b>Totale Generale</b>	<b>17.055.095,91</b>	<b>100,00%</b>

## **FONDO SOCIALE EUROPEO**

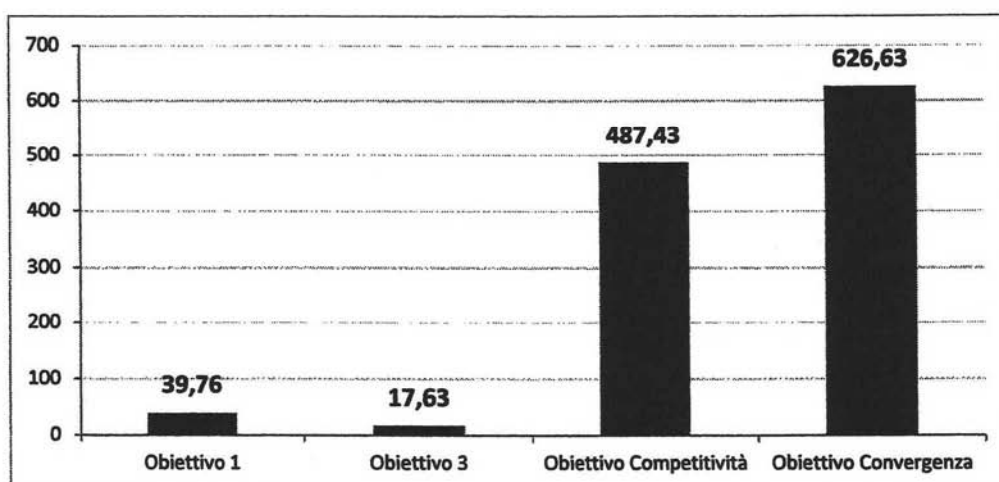
Nel corso del 2012, l'Unione europea ha accreditato all'Italia, per interventi cofinanziati dal FSE, risorse pari a circa 1.171,45 milioni di euro, così come riportato nella tabella seguente.

La gran parte di tali risorse è stata accreditata in favore degli interventi relativi al periodo di programmazione 2007/2013 (95,10% del totale) ed, in particolare, all'Obiettivo Convergenza (oltre 626 milioni di euro, pari al 53,49% del totale).

**Tabella n.21: Italia – Somme accreditate dall'Unione europea all'Italia – Anno 2012 – FSE (in euro)**

FSE	Importi	Percentuale
<b>Programmazione 2000 - 2006</b>	<b>57.392.133,71</b>	<b>4,90%</b>
Obiettivo 1	39.763.392,41	3,40%
Obiettivo 3	17.628.741,30	1,50%
<b>Programmazione 2007 - 2013</b>	<b>1.114.064.495,57</b>	<b>95,10%</b>
Obiettivo Competitività	487.430.855,20	41,61%
Obiettivo Convergenza	626.633.640,37	53,49%
<b>Totale Generale</b>	<b>1.171.456.629,28</b>	<b>100,00%</b>

**Grafico n. 6: Accrediti FSE – Anno 2012 (in milioni di euro)**



### **FSE – Programmazione 2000/2006 – Obiettivo 1**

Le risorse FSE accreditate per l'Obiettivo 1 del periodo di programmazione 2000/2006 hanno riguardato la regione Basilicata e tre programmi nazionali.

**Tabella n. 22: Italia – Somme accreditate dall'Unione europea all'Italia – Anno 2012 – FSE – Programmazione 2000/2006 – Obiettivo 1 (in euro)**

Interventi	Importi	Percentuale
P.O.R. BASILICATA	11.045.000,00	27,78%
P.O.N. ASSISTENZA TECNICA E AZIONI DI SISTEMA	2.879.423,20	7,23%
P.O.N. SVILUPPO IMPRENDITORIALE LOCALE	383.869,21	0,97%
P.O.N. RICERCA SCIENTIF., SVILUPPO & ALTA FORMAZIONE	25.455.100,00	64,02%
<b>Totale Generale</b>	<b>39.763.392,41</b>	<b>100,00%</b>

### **FSE – Programmazione 2000/2006 – Obiettivo 3**

Le risorse accreditate a fronte di programmi Obiettivo 3 del periodo di programmazione 2000/2006, pari ad oltre 17 milioni di euro, hanno riguardato 2 programmi regionali ed il programma nazionale gestito dal Ministero del Lavoro e delle Politiche Sociali.

**Tabella n. 23: Italia – Somme accreditate dall'Unione europea all'Italia – Anno 2012 – FSE – Programmazione 2000/2006 – Obiettivo 3 (in euro)**

Interventi	Importi	Percentuale
P.O.R. LOMBARDIA	10.534.039,27	59,75%
P.O.R. MARCHE	2.674.082,62	15,17%
P.O.N. AZIONI DI SISTEMA	4.420.619,41	25,08%
<b>Totale Generale</b>	<b>17.628.741,30</b>	<b>100,00%</b>

### **FSE – Programmazione 2007/2013 – Obiettivo Competitività**

Tutti i programmi cofinanziati dal FSE nell'ambito dell'Obiettivo Competitività hanno ricevuto accrediti nel corso del 2012.

In particolare i maggiori accrediti sono stati percepiti dalla regione Veneto (circa 76 milioni di euro, pari al 15,76 per cento del totale) e dalla regione Sardegna (circa 68 milioni di euro, pari al 14 per cento del totale).

**Tabella n. 24: Italia – Somme accreditate dall'Unione europea all'Italia – Anno 2012 – FSE – Programmazione 2007/2013 – Obiettivo Competitività (in euro)**

Interventi	Importi	Percentuale
ABRUZZO	15.460.864,17	3,17%
P.A. BOLZANO	9.732.172,69	2,00%
EMILIA ROMAGNA	31.367.417,08	6,44%
FRIULI VENEZIA GIULIA	28.204.599,71	5,79%
LAZIO	34.403.982,79	7,06%
LIGURIA	18.357.119,38	3,77%
LOMBARDIA	37.657.802,41	7,73%
MARCHE	18.714.647,63	3,84%
MOLISE	7.289.198,74	1,50%
PIEMONTE	53.314.595,68	10,94%
SARDEGNA	68.225.561,24	14,00%
TOSCANA	52.132.215,79	10,70%
P.A. TRENTO	6.113.354,40	1,25%
UMBRIA	16.931.657,99	3,47%
VALLE D'AOSTA	4.400.948,32	0,90%
VENETO	76.830.006,03	15,76%
PON AZIONI DI SISTEMA	8.294.711,15	1,70%
<b>Totale Generale</b>	<b>487.430.855,20</b>	<b>100,00%</b>

### **FSE – Programmazione 2007/2013 – Obiettivo Convergenza**

Le somme accreditate dall'U.E. all'Italia nel corso del 2012 in favore degli interventi cofinanziati dal FSE dell'Obiettivo Convergenza, ammontano ad oltre 626,63 milioni di euro. In particolare, hanno interessato l'intervento relativo alla regione Siciliana (208,5 milioni di euro, pari a circa il 33,28% degli accrediti totali dell'anno) e la regione Puglia (100,25 milioni di euro, pari al 16% del totale).

**Tabella n. 25: Italia – Somme accreditate dall'Unione europea all'Italia – Anno 2012 – FSE – Programmazione 2007/2013 – Obiettivo Convergenza (in euro)**

Interventi	Importi	Percentuale
BASILICATA	7.940.904,14	1,27%
CALABRIA	97.038.574,96	15,49%
CAMPANIA	99.008.736,63	15,80%
PUGLIA	100.253.144,28	16,00%
SICILIA	208.514.334,39	33,28%
PON COMPETENZE PER LO SVILUPPO	65.242.072,55	10,40%
PON GOVERNANCE E AZIONI DI SISTEMA	48.635.873,42	7,76%
<b>Totale Generale</b>	<b>626.633.640,37</b>	<b>100,00%</b>

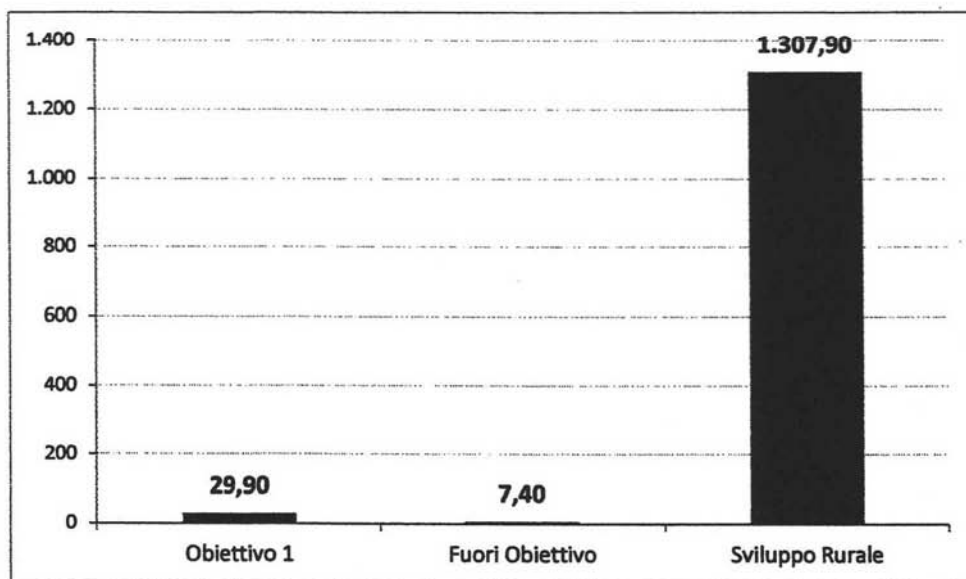
### **FEOGA Orientamento e FEASR**

Nel corso del 2012, l'Unione europea ha accreditato all'Italia, per interventi cofinanziati dal FEOGA Orientamento e dal FEASR, risorse pari a oltre 1.345,2 milioni di euro, così come riportato nella tabella seguente.

**Tabella n. 26: Italia – Somme accreditate dall'Unione europea all'Italia – Anno 2012 – FEOGA e FEASR (in euro)**

FEOGA - FEASR	Importi	Percentuale
<b>Programmazione 2000 - 2006</b>	<b>37.302.316,10</b>	<b>2,77%</b>
Obiettivo 1	29.897.828,26	2,22%
Fuori Obiettivo	7.404.487,84	0,55%
<b>Programmazione 2007 - 2013</b>	<b>1.307.899.974,63</b>	<b>97,23%</b>
Sviluppo Rurale	1.307.899.974,63	97,23%
<b>Totale Generale</b>	<b>1.345.202.290,73</b>	<b>100,00%</b>

**Grafico n. 7: Accrediti FEOGA Orientamento e FEASR – Anno 2012 (in milioni di euro)**



### **FEOGA Orientamento– Programmazione 2000/2006 – Obiettivo 1**

Complessivamente, gli accrediti FEOGA Orientamento in favore dei programmi regionali dell'Obiettivo 1 del periodo 2000/2006 sono stati pari a circa 29,9 milioni di euro. La regione destinataria degli accrediti è stata la Sardegna.

**Tabella n.27: Italia – Somme accreditate dall'Unione europea all'Italia – Anno 2012 – FEOGA – Programmazione 2000/2006 – Obiettivo 1 (in euro)**

Interventi	Importi	Percentuale
POR SARDEGNA	29.897.828,26	100,00%
<b>Totale Generale</b>	<b>29.897.828,26</b>	<b>100,00%</b>

### **FEOGA Orientamento – Programmazione 2000/2006 – Fuori Obiettivo**

A fronte dei programmi LEADER +, nell'anno 2012 sono state accreditate risorse pari a circa 7,4 milioni di euro. In particolare, la regione Abruzzo ha ricevuto risorse per oltre 3,6 milioni di euro, corrispondenti al 48,77 per cento degli accrediti totali.

**Tabella n.28: Italia – Somme accreditate dall'Unione europea all'Italia – Anno 2012 – FEOGA – Programmazione 2000/2006 – Fuori Obiettivo (in euro)**

Interventi	Importi	Percentuale
LEADER + ABRUZZO	3.611.283,23	48,77%
LEADER + CALABRIA	1.088.196,00	14,70%
LEADER + CAMPANIA	930.111,27	12,56%
LEADER + TOSCANA	1.366.463,02	18,45%
LEADER + UMBRIA	408.434,32	5,52%
<b>Totale Generale</b>	<b>7.404.487,84</b>	<b>100,00%</b>



### **FEASR– Programmazione 2007/2013 – Sviluppo rurale**

Gli accrediti a fronte FEASR del 2012 (complessivamente oltre 1.307 milioni di euro) hanno interessato tutti i programmi di sviluppo rurale del 2007/2013.

**Tabella n. 29: Italia – Somme accreditate dall'Unione europea all'Italia – Anno 2012 – FEASR – Programmazione 2007/2013 – Sviluppo rurale (in euro)**

Interventi	Importi	Percentuale
PSR ABRUZZO	24.229.352,81	1,85%
PSR BASILICATA	55.545.638,70	4,25%
PSR P.A. BOLZANO	17.518.193,76	1,34%
PSR CALABRIA	98.171.702,99	7,51%
PSR CAMPANIA	122.780.398,95	9,39%
PSR EMILIA-ROMAGNA	64.392.312,23	4,92%
PSR FRIULI VENEZIA GIULIA	15.511.120,28	1,19%
PSR LAZIO	47.029.029,22	3,60%
PSR LIGURIA	14.623.458,02	1,12%
PSR LOMBARDIA	89.736.755,43	6,86%
PSR MARCHE	17.189.803,08	1,31%
PSR MOLISE	13.970.394,03	1,07%
PSR PIEMONTE	74.383.277,44	5,69%
PSR PUGLIA	124.052.079,64	9,48%
PSR SARDEGNA	72.344.668,77	5,53%
PSR SICILIA	224.944.472,84	17,20%
PSR TOSCANA	54.672.104,04	4,18%
PSR P.A.TRENTO	22.253.134,94	1,70%
PSR UMBRIA	58.334.851,77	4,46%
PSR VALLE D'AOSTA	7.466.973,27	0,57%
PSR VENETO	82.160.560,99	6,28%
RETE RURALE NAZIONALE	6.589.691,43	0,50%
<b>Totale Generale</b>	<b>1.307.899.974,63</b>	<b>100,00%</b>

## **FONDO EUROPEO PER LA PESCA**

Per quanto riguarda le politiche della Pesca, cofinanziate dallo SFOP (per il periodo di programmazione 2000/2006) e dal FEP (per il periodo di programmazione 2007/2013), nel corso del 2012, l'Unione europea ha accreditato all'Italia circa 23,94 milioni di euro, destinati all'intervento della regione Molise cofinanziato dallo SFOP.

**Tabella n. 30: Italia – Somme accreditate dall'Unione europea all'Italia – Anno 2012 – FEP (in euro)**

Interventi	Importi	Percentuale
Programmazione 2000 - 2006	23.936,25	100,00%
Regione Molise	23.936,25	100,00%
<b>Totale Generale</b>	<b>23.936,25</b>	<b>100,00%</b>

## **TITOLO II - ATTUAZIONE DEGLI INTERVENTI COFINANZIATI DALL'UNIONE EUROPEA**

### ***Sezione I: Trasferimenti del Fondo di rotazione ex lege n.183/87***

---

L'attività del Fondo di rotazione va riguardata sotto il duplice aspetto, rispettivamente, della provenienza delle risorse e del loro relativo impiego.

Come è stato già ricordato, al Fondo affluiscono disponibilità provenienti in parte dal bilancio comunitario e in parte dal bilancio nazionale.

Di tali disponibilità viene tenuta separata contabilizzazione e movimentazione finanziaria, attraverso la gestione di due conti correnti infruttiferi, aperti presso la Tesoreria centrale dello Stato, rispettivamente denominati:

- “Ministero del Tesoro - Fondo di rotazione per l'attuazione delle politiche comunitarie: finanziamenti nazionali” (conto corrente n. 23209);
- “Ministero del Tesoro - Fondo di rotazione per l'attuazione delle politiche comunitarie: finanziamenti CEE” (conto corrente n. 23211).

Nell'anno 2012, al conto corrente 23209 sono affluite risorse pari a 6.830.933.175,04 euro ed al conto corrente 23211 sono affluite risorse pari a 6.166.407.546,69 euro.

Nelle tabelle seguenti è evidenziata, per ognuno dei due conti, la ripartizione di tali risorse tra le relative fonti.

**Tabella n.31: Incassi del Fondo di Rotazione – Finanziamenti nazionali (conto corrente 23209) – Anno 2012 (in euro)**

Finanziamenti	Importo	Percentuale
APPORTI DA PARTE DEL BILANCIO DELLO STATO	5.627.591.380,00	82,38%
RESTITUZIONI	12.615.352,73	0,18%
ALTRI ACCREDITI	1.143.437.933,53	16,74%
REINTEGRI SU ANTICIPAZIONI DI CONTRIBUTI COMUNITARI PER IL PERIODO DI PROGRAMMAZIONE 2000/2006 (LEGGI NN. 133 DEL 02/07/2002, 289 DEL 27/12/2002, 39 DEL 01/03/2002, 134 DEL 06/07/2002, 204 DEL 03/08/2004 E 80 DEL 14/05/2005) E PER IL PERIODO DI PROGRAMMAZIONE 2007/2013 (LEGGE N.14 DEL 27/02/2009).	47.288.508,78	0,69%
<b>Totale Generale</b>	<b>6.830.933.175,04</b>	<b>100,00%</b>

**Tabella n.32: Incassi del Fondo di Rotazione – Finanziamenti U.E. (conto corrente 23211) – Anno 2012 (in euro)**

Accrediti	Importo	Percentuale
FONDO EUROPEO DI SVILUPPO REGIONALE (FESR)	1.680.068.806,73	27,25%
FEOGA - ORIENTAMENTO	37.302.316,10	0,60%
FONDO SOCIALE EUROPEO (FSE)	1.171.456.629,28	19,00%
STRUMENTO FINANZIARIO PESCA (SFOP)	23.936,25	0,00%
FONDO EUROPEO PER LO SVILUPPO RURALE (FEASR)	1.307.899.974,63	21,21%
FONDO EUROPEO PER LA PESCA (FEP)	0,00	0,00%
RIMBORSI, RESTITUZIONI E VARI	15.256.766,72	0,25%
ALTRE LINEE DEL BILANCIO COMUNITARIO	996.859.611,44	16,17%
ERRONEI ACCREDITI E REGOLAZIONI CONTABILI	115.574.332,73	1,87%
RIPRISTINO RISORSE UE PREGRESSE PROGRAMMAZIONI	841.965.172,81	13,65%
<b>Totale Generale</b>	<b>6.166.407.546,69</b>	<b>100,00%</b>

A fronte di dette risorse, integrate dalle giacenze all'inizio dell'esercizio, nel corso del 2012 sono stati effettuati trasferimenti per euro 5.064.771.850,86 e per euro 6.308.908.080,04, rispettivamente dal conto relativo ai finanziamenti nazionali e da quello concernente i cofinanziamenti comunitari.

La tabella seguente evidenzia la ripartizione dei pagamenti tra i settori e gli interventi specifici disposti dal Fondo di rotazione a valere sulla quota nazionale.

**Tabella n. 33: Erogazioni del Fondo di Rotazione – Finanziamenti nazionali (conto corrente 23209) – Anno 2012 (in euro)**

Settore	Importo	Percentuale
<b>Programmazione 1994-1999</b>	<b>168.059,57</b>	<b>0,00%</b>
Obiettivo 1	2.386,78	0,00%
Obiettivo 3	165.672,79	0,00%
<b>Programmazione 2000 -2006</b>	<b>427.507.323,91</b>	<b>8,44%</b>
Obiettivo 1	315.020.223,34	6,22%
Obiettivo 2	72.513.637,98	1,43%
Obiettivo 3	8.982.130,48	0,18%
FuoriObiettivo	30.991.332,11	0,61%
<b>Programmazione 2007 -2013</b>	<b>3.095.766.008,46</b>	<b>61,12%</b>
Competitività	789.424.964,84	15,59%
Convergenza	1.227.752.932,43	24,24%
Cooperazione	25.776.746,61	0,51%
FondoEuropeoPesca	39.801.364,58	0,79%
SAPARD – Sviluppo Rurale	1.013.010.000,00	20,00%
<b>Fuori programmazione</b>	<b>535.173.034,19</b>	<b>10,57%</b>
Regolamenti ed altro	535.173.034,19	10,57%
<b>Altre uscite nazionali</b>	<b>943.888.103,62</b>	<b>18,64%</b>
Anticipazioni contributi comunitari (leggi nn. 133 del 02/07/2002, 289 del 27/12/2002, 39 del 01/03/2002, 134 del 06/07/2002, 204 del 03/08/2004, 80 del 14/05/2005, 14 del 27/02/2009 ).	62.269.321,11	1,23%
<b>Totale Generale</b>	<b>5.064.771.850,86</b>	<b>100,00%</b>

La tabella seguente evidenzia i trasferimenti disposti dal Fondo di rotazione a valere sulla quota comunitaria.

**Tabella n. 34: Erogazioni del Fondo di Rotazione – Finanziamenti U.E. (conto corrente 23211) – Anno 2012 (in euro)**

Settore	Importo	Percentuale
Fondo Europeo di Sviluppo Regionale (FESR)	2.020.819.435,35	32,03%
FEOGA - Orientamento	95.795.565,80	1,52%
Fondo Sociale Europeo (FSE)	1.080.947.812,50	17,13%
Strumento Finanziario Pesca (SFOP)	23.936,25	0,00%
Fondo Europeo per lo Sviluppo Rurale (FEASR)	1.282.745.539,53	20,33%
Fondo Europeo per la Pesca (FEP)	52.794.345,70	0,84%
Restituzioni e reintegri	47.288.508,78	0,75%
Altre linee del bilancio comunitario	882.444.871,22	13,99%
Regolazioni contabili	846.048.064,91	13,41%
<b>Totale Generale</b>	<b>6.308.908.080,04</b>	<b>100,00%</b>

Allo scopo di fornire una panoramica più ampia sulle erogazioni effettuate dal Fondo di rotazione, le tabelle seguenti illustrano le operazioni poste in essere – distintamente per la parte nazionale e per la parte comunitaria - negli esercizi finanziari dal 2000 al 2012.

**Tabella n. 35: Erogazioni disposte dal Fondo di Rotazione – Finanziamenti nazionali (conto corrente 23209) – Anni 2000 – 2012 (in milioni di euro)**

Settore	Esercizi finanziari												
	2000	2001	2002	2003	2004	2005	2006	2007	2008	2009	2010	2011	2012
Obiettivo 1	698,03	1.850,22	621,81	1.298,44	2.722,32	2.127,73	2.363,76	2.713,86	1.759,06	739,54	881,71	164,87	315,02
Obiettivo 2	375,06	89,67	204,57	47,89	542,23	479,22	796,44	466,54	377,38	108,64	-	73,69	72,51
Obiettivi 3 e 4	401,93	426,71	395,37	621,70	690,02	594,84	588,94	458,53	278,49	169,60	92,00	65,44	9,15
Obiettivo 5a	114,92	102,68	49,03	0,03	3,08	0,27	-	25,38	250,31	1,95	-	-	-
Obiettivo 5b	324,91	361,16	23,40	30,61	12,78	54,38	106,11	24,92	0,91	-	-	0,09	-
PIM	44,83	10,95	-	12,39	-	-	-	-	-	-	-	-	-
Ob. Competitività	-	-	-	-	-	-	-	51,07	386,84	402,81	790,36	819,03	789,42
Ob. Convergenza	-	-	-	-	-	-	-	-	564,21	679,48	948,92	1.148,96	1.227,75
Ob. Cooperazione	-	-	-	-	-	-	-	-	5,85	11,56	10,35	26,88	25,78
Sviluppo rurale	-	-	-	-	-	-	-	-	759,33	577,94	634,39	778,33	1.013,01
PIC, Pesca, Regolamenti ed Altro	827,21	1.478,28	712,61	822,22	941,66	963,27	1.000,03	960,46	390,74	545,84	559,79	444,06	1.612,12
<b>Totale Generale</b>	<b>2.786,89</b>	<b>4.319,67</b>	<b>2.006,79</b>	<b>2.833,28</b>	<b>4.912,09</b>	<b>4.219,71</b>	<b>4.855,28</b>	<b>4.700,76</b>	<b>4.773,12</b>	<b>3.237,36</b>	<b>3.917,52</b>	<b>3.521,35</b>	<b>5.064,77</b>



**Tabella n. 36: Erogazioni disposte dal Fondo di Rotazione – Finanziamenti U.E. (conto corrente 23211) – Anni 2000 -2012 (in milioni di euro)**

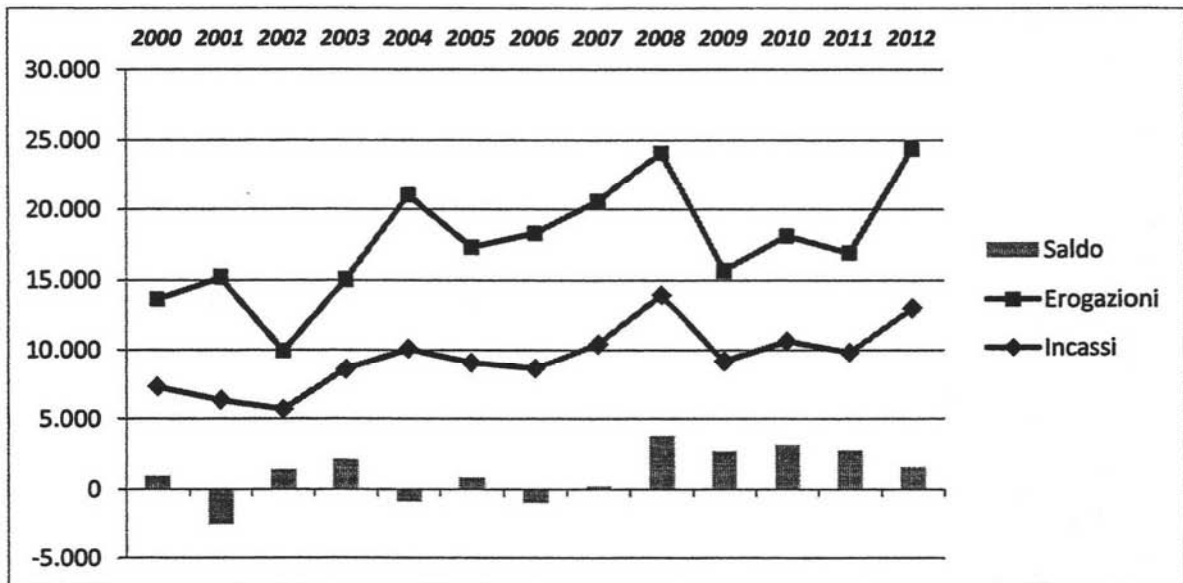
Settore	Esercizi finanziari												
	2000	2001	2002	2003	2004	2005	2006	2007	2008	2009	2010	2011	
Obiettivo 1	1.834,07	3.185,14	1.576,90	2.286,62	3.946,95	2.607,38	3.292,37	3.673,18	2.680,51	1.065,32	1.126,72	488,27	383,04
Obiettivo 2	380,87	120,89	197,93	284,95	461,22	423,37	559,22	451,25	309,1	78,65	-	73,50	53,03
Obiettivi 3 e 4	279,52	424,95	224,79	673,85	863,74	509,89	441,25	494,47	245,76	170,80	91,92	98,18	10,72
Obiettivo 5a	190,24	56,30	19,45	31,82	9,29	0,13	7,94	2,81	195,47	-	-	-	-
Obiettivo 5b	377,89	242,65	3,96	46,00	121,28	14,35	3,64	4,90	685,14	-	0,02	-	-
Ob. Competitività	-	-	-	-	-	-	-	119,34	21,62	323,06	560,72	628,93	600,89
Ob. Convergenza	-	-	-	-	-	-	-	210,40	804,74	632,93	704,14	977,84	1.821,09
Ob. Cooperazione	-	-	-	-	-	-	-	4,19	21,55	18,44	20,04	102,07	67,59
PIM	7,99	-	3,94	1,14	-	-	-	-	-	-	-	-	-
Sviluppo rurale	-	-	-	-	-	-	-	-	-	491,47	758,25	1.076,64	1.260,45
Pesca (FEP)	-	-	-	-	-	-	-	-	-	13,78	32,92	39,45	52,79
PIC ed Altro	440,71	403,15	209,11	143,92	600,7	447,75	328,3	390,45	56,59	318,56	180,23	335,42	1.165,97
Reintegri/ Restituzioni/ Regolazioni	19,78	94,96	3,57	127,51	5,00	5,91	153,00	124,04	353,11	126,04	73,79	160,67	893,34
<b>Totale Generale</b>	<b>3.531,07</b>	<b>4.528,04</b>	<b>2.239,65</b>	<b>3.595,81</b>	<b>6.008,18</b>	<b>4.008,78</b>	<b>4.785,72</b>	<b>5.475,03</b>	<b>5.373,59</b>	<b>3.239,05</b>	<b>3.548,75</b>	<b>3.980,97</b>	<b>6.308,91</b>

Infine la tabella seguente espone i dati delle operazioni di incasso e di erogazione poste in essere dal Fondo di Rotazione nelle sue due componenti a partire dal 2000, tenuto anche conto degli storni tra i due conti interessati. L'ultima colonna della tabella espone il saldo annuale.

**Tabella n. 37: Incassi, erogazioni e saldo del Fondo di Rotazione – Anni 2000 – 2012**  
(in milioni di euro)

Anno	Incassi	Erogazioni	Saldo
2000	7.305,02	6.317,92	987,10
2001	6.344,88	8.847,73	-2.502,85
2002	5.689,30	4.246,44	1.442,86
2003	8.601,71	6.429,10	2.172,61
2004	10.059,51	10.967,92	-908,41
2005	9.065,55	8.228,49	837,06
2006	8.637,77	9.640,99	-1.003,22
2007	10.415,29	10.175,79	239,50
2008	13.929,78	10.146,71	3.783,07
2009	9.181,97	6.476,41	2.705,56
2010	10.625,52	7.466,27	3.159,25
2011	9.821,96	7.070,10	2.751,86
2012	12.997,34	11.373,68	1.623,66

**Grafico n. 8: Incassi, erogazioni e saldo del Fondo di Rotazione – Anni 2000 – 2012**  
(in milioni di euro)



---

## ***Sezione II: Trasferimenti delle Amministrazioni statali***

---

La ricognizione delle erogazioni effettuate dalle Amministrazioni statali, a carico degli stanziamenti dei propri stati di previsione, si è dovuta confrontare, come già segnalato nelle precedenti relazioni, con varie problematiche.

Non facilmente, infatti, si è potuto evidenziare l'effettiva compartecipazione dell'Amministrazione al cofinanziamento: spesso le erogazioni dell'Amministrazione hanno rappresentato soltanto l'utilizzo di risorse, sia di provenienza comunitaria che statale, in precedenza messe a disposizione dell'Amministrazione stessa da parte del Fondo di rotazione.

Infatti, parte delle contribuzioni dell'Unione europea a favore dell'Italia, affluite al Fondo di rotazione, o risorse nazionali del Fondo medesimo, sono state successivamente da questo trasferite alle competenti Amministrazioni – quali soggetti responsabili dell'attuazione di programmi cofinanziati – per l'erogazione ai destinatari finali: è evidente, in questi casi, che non si è trattato di un cofinanziamento degli interventi delle Amministrazioni statali a carico dei propri stanziamenti, bensì dell'utilizzo di contribuzioni ad esse pervenute per il tramite del Fondo di rotazione.

Per le Amministrazioni centrali che, nell'anno 2012, hanno posto in essere interventi per l'attuazione delle politiche comunitarie, la tabella seguente presenta un quadro riepilogativo sia degli impegni dalle medesime assunti, sia dei pagamenti complessivamente effettuati in conto competenza ed in conto residui.

Nelle successive tabelle detti importi sono disaggregati con riferimento alle singole Amministrazioni e con la indicazione della tipologia di interventi dalle stesse effettuati.

**Tabella n. 38: Quadro riepilogativo degli impegni e dei pagamenti posti in essere dalle Amministrazioni Centrali dello Stato nel corso dell'esercizio 2012 in relazione ad interventi di politica comunitaria (in euro)**

Amministrazioni	Impegni	Pagamenti
Ministero della Salute	572.336,73	872.690,52
Ministero dell'Interno	10.191.134,00	10.081.572,51
Ministero Politiche Agricole, Alimentari e Forestali	291.791,29	284.526,29
Ministero dell'Ambiente e della Tutela del Territorio e del Mare	109.305,92	990.388,69
Ministero del Lavoro e delle Politiche Sociali	213.456,00	248.590,45
Ministero delle Infrastrutture e dei Trasporti	968.001,14	3.555.364,00
Ministero dell'Istruzione, dell'Università e della Ricerca	24.517.554,61	5.255.802,35
Ministero dell'Economia e delle Finanze	22.272.206.908,46	22.272.547.496,33
Ministero della Giustizia	129.091,29	88.482,79
<b>Totale Generale</b>	<b>22.309.199.579,44</b>	<b>22.293.924.913,93</b>

**Tabella n. 39: Ministero della Salute – Direzione generale del sistema informativo e statistico informatico - Impegni e pagamenti - Esercizio 2012 - Interventi di politica comunitaria (in euro)**

Interventi	Impegni	Pagamenti
<b>Capitolo 2200</b> Tutela della salute Progr. EESSI	196.513,30	196.513,30
<b>Capitolo 4100/22</b> Tutela della salute Progr. ARTEMIS	118.309,81	278.271,60
<b>Capitolo 4100/22</b> Tutela della salute Progr. Prevenzione e comunicazione in materia sanitaria	205.272,02	345.664,02
<b>Capitolo 4100</b> Tutela della salute Progr. TAIEX	1.294,60	1.294,60
<b>Capitolo 4100/22</b> Tutela della salute Progr. Prevenzione e comunicazione in materia sanitaria	14.883,00	14.883,00
<b>Capitolo 5100</b> Tutela della salute Progr. EUGLOREH 2007	27.730,00	27.730,00
<b>Capitolo 5100</b> Tutela della salute Progr. EUGLOREH 2007	8.334,00	8.334,00
<b>Totale Generale</b>	<b>572.336,73</b>	<b>872.690,52</b>

**Tabella n. 40: Ministero Interno - Dipartimento di P.S. - Impegni e pagamenti -  
Esercizio 2012 - Interventi di politica comunitaria (in euro)**

Interventi	Impegni	Pagamenti
<b>Capitolo 2624/22</b> Spese di viaggio ecc. spese per il rimpatrio di stranieri Progr. Sfd	159.000,00	159.000,00
<b>Capitolo 2624/22</b> Spese di viaggio ecc. spese per il rimpatrio di stranieri Progr. Quadro SOLID	2.781.234,00	2.781.234,00
<b>Capitolo 2624/40</b> Missioni interno personale civile -Progetto Fesr PON Sicurezza	25.000,00	25.000,00
<b>Capitolo 2624/41</b> Missioni interno personale civile Progetto Frontex	1.334,00	1.334,00
<b>Capitolo 2721/1</b> Spese per il funzionamento degli Istituti di istruzione – Prog. BIA	68.668,00	68.668,00
<b>Capitolo 2721/1</b> Spese per il funzionamento degli Istituti di istruzione – Prog. CEPOL	19.062,00	19.062,00
<b>Capitolo 2721/1</b> Spese per il funzionamento degli Istituti di istruzione – Prog. CEPOL	15.560,00	15.560,00
<b>Capitolo 2721/1</b> Spese per il funzionamento degli Istituti di istruzione – Prog. CEPOL	17.196,00	17.196,00
<b>Capitolo 2721/1</b> Spese per il funzionamento degli Istituti di istruzione – Prog. CEPOL	69.555,00	0
<b>Capitolo 2624/3</b> Missioni all'estero Prog. Eaneas	217.288,00	217.288,00
<b>Capitolo 2624/3</b> Missioni all'estero Prog. Circamp e Frontex	38.361,00	38.361,00
<b>Capitolo 2624/3</b> Missioni all'estero Prog. SFD 2011	2.726,00	2.726,00
<b>Capitolo 2624/3</b> Missioni all'estero Prog. SOLID	2.301.690,00	2.301.690,00
<b>Capitolo 2624/3</b> Missioni all'estero Prog. SFD 2010 (vari)	29.194,00	29.194,00
<b>Capitolo 2624/3</b> Missioni all'estero Prog. CIRCAMP	42.219,00	42.219,00
<b>Capitolo 2624/3</b> Missioni all'estero Prog. JOINT OPERATION	17.424,00	17.424,00
<b>Capitolo 2624/3</b> Missioni all'estero Prog. FRONTX	36.752,00	36.752,00
<b>Capitolo 2624/3</b> Missioni all'estero Prog. FRONTX	0	79.935,00

Interventi	Impegni	Pagamenti
<b>Capitolo 2624/3</b> Missioni all'estero Prog. FESR	15.000,00	15.000,00
<b>Capitolo 2624/3</b> Missioni all'estero Prog. F.E.F.E.	50.704,00	50.704,00
<b>Capitolo 2624/3</b> Missioni all'estero Prog. Rsa RAIPOL	3.434,00	0
<b>Capitolo 2731/12</b> Spese per la prevenzione e contrasto criminalità Prog. SOLID	1.916.561,00	1.916.561,00
<b>Capitolo 2765/1</b> Collaborazioni internazionali Prog. SAHA MED	3.422,00	3.422,00
<b>Capitolo 2765/1</b> Collaborazioni internazionali Prog. SOLID	34.363,00	34.363,00
<b>Capitolo 2731/4</b> Installazione noleggio attrezzature Prog. Easy way	200.000,00	0
<b>Capitolo 7456/2</b> Installazione noleggio attrezzature Prog. Easy way	86.530,00	0
<b>Capitolo 2311/2</b> Progetto Mare Nostrum	0	170.022,51
<b>Capitolo 7303 (capitolo 7611)</b> Pagamento residui perenti	2.038.857,00	2.038.857,00
<b>Totale Generale</b>	<b>10.191.134,00</b>	<b>10.081.572,51</b>



**Tabella n. 41: Ministero politiche agricole alimentari e forestali – Corpo forestale dello Stato - Impegni e pagamenti - Esercizio 2012 - Interventi di politica comunitaria (in euro)**

Interventi	Impegni	Pagamenti
<b>Capitolo 7927</b> Tutela e conservazione della fauna e della flora Prog. ENVEUROPE	90.000,00	131.503,00
<b>Capitolo 7935</b> Tutela e conservazione della fauna e della flora Prog. ARCTOS	48.768,00	0
<b>Capitolo 2882/2</b> Tutela e conservazione della fauna e della flora Prog. PASWS-MED	2.590,29	2.590,29
<b>Capitolo 2882/3</b> Tutela e conservazione della fauna e della flora Prog. PASWS-MED	2.000,00	2.000,00
<b>Capitolo 2882/2</b> Tutela e conservazione della fauna e della flora Prog. LIFE 2008 NAT 353	20.000,00	20.000,00
<b>Capitolo 2894/1</b> Tutela e conservazione della fauna e della flora Prog. LIFE 2008 NAT 353	10.000,00	10.000,00
<b>Capitolo 2894/2</b> Tutela e conservazione della fauna e della flora Prog. LIFE 2008 NAT 353	20.000,00	20.000,00
<b>Capitolo 2882/14</b> Tutela e conservazione della fauna e della flora Prog. LIFE 2008 NAT 353	67.628,00	67.628,00
<b>Capitolo 7961/1</b> Tutela e conservazione della fauna e della flora Prog. LIFE ARCTOS	30.805,00	30.805,00
<b>Totale Generale</b>	<b>291.791,29</b>	<b>284.526,29</b>

**Tabella n. 42: Ministero dell'Ambiente e della Tutela del Territorio e del Mare –  
Direzione Generale Sviluppo Sostenibile Clima ed Energia - Impegni e pagamenti -  
Esercizio 2012 - Interventi di politica comunitaria (in euro)**

Interventi	Impegni	Pagamenti
<b>Capitolo 2211</b> Prog. COMUNIS, Manfred, Transitects, Alpcheck2, Adria-A	109.305,92	328.139,69
<b>Capitolo 2037</b> Prog. WOMENBIOPOP	0	30.000,00
<b>Capitolo 7807</b> Prog. VIAJEO	0	456.249,00
<b>Capitolo 7956</b> Prog. PROWASTE	0	176.000,00
<b>Totale Generale</b>	<b>109.305,92</b>	<b>990.388,69</b>

**Tabella n. 43: Ministero del Lavoro e delle Politiche Sociali - Impegni e pagamenti -  
Esercizio 2012 - Interventi di politica comunitaria (in euro)**

Interventi	Impegni	Pagamenti
<b>Capitolo 3783</b> Politiche di integrazione	213.456,00	223.103,37
<b>Capitolo 5203</b> 2011 Anno europeo delle Attività di volontariato	0	25.487,08
<b>Totale Generale</b>	<b>213.456,00</b>	<b>248.590,45</b>

**Tabella n. 44: Ministero delle Infrastrutture e dei Trasporti - Impegni e pagamenti -  
Esercizio 2012 - Interventi di politica comunitaria (in euro)**

Interventi	Impegni	Pagamenti
<b>Capitolo 1238</b> Missioni all'estero Prog. SEETAC	4.260,14	0
<b>Capitolo 1622</b> Spese per traduzioni Prog. ADN2011	5.000,00	5.000,00
<b>Capitolo 7269</b> Opere infrastrutturali Prog. Autorità portuale Olbia	0	1.050.000,00
<b>Capitolo 7269</b> Opere infrastrutturali Prog. Autorità portuale Catania	0	1.541.623,00
<b>Capitolo 2044</b> Sicurezza nei Mari Prog. Frontex - Aeneas 2011	22.133,00	22.133,00
<b>Capitolo 2050</b> Sicurezza nei Mari Prog. Frontex- Aeneas 2011	5.356,00	5.356,00
<b>Capitolo 2066</b> Sicurezza nei Mari Prog. Frontex- Aeneas 2011	1.881,00	1.881,00
<b>Capitolo 2176</b> Sicurezza nei Mari Prog. Frontex- Aeneas 2011	6.136,00	6.136,00
<b>Capitolo 2106</b> Sicurezza nei Mari Prog. Frontex – Aeneas 2011	2.917,00	2.917,00
<b>Capitolo 2044</b> Sicurezza nei Mari Prog. Frontex - Poseidon 2011	204.936,00	204.936,00
<b>Capitolo 2050</b> Sicurezza nei Mari Prog. Frontex - Poseidon 2011	49.335,00	49.335,00
<b>Capitolo 2066</b> Sicurezza nei Mari Prog. Frontex- Poseidon 2011	19.575,00	19.575,00
<b>Capitolo 2106</b> Sicurezza nei Mari Prog. Frontex - Poseidon 2011	45.877,00	45.877,00
<b>Capitolo 2154</b> Sicurezza nei Mari Prog. Frontex - Poseidon 2011	28.888,00	28.888,00
<b>Capitolo 2176</b> Sicurezza nei Mari Prog. Frontex - Poseidon 2011	13.738,00	13.738,00

Interventi	Impegni	Pagamenti
<b>Capitolo 2106</b> Sicurezza nei Mari Prog. Frontex - SEETAC	10.253,00	10.253,00
<b>Capitolo 2176</b> Sicurezza nei Mari Prog. Frontex- SEETAC	167.360,00	167.360,00
<b>Capitolo 7861</b> Sicurezza nei Mari Prog. Frontex - SEETAC	12.500,00	12.500,00
<b>Capitolo 2044</b> Sicurezza nei Mari Prog. Frontex - Aeneas 2011	53.805,00	53.805,00
<b>Capitolo 2050</b> Sicurezza nei Mari Prog. Frontex - Aeneas 2011	13.021,00	13.021,00
<b>Capitolo 2066</b> Sicurezza nei Mari Prog. Frontex - Aeneas 2011	4.573,00	4.573,00
<b>Capitolo 2106</b> Sicurezza nei Mari Prog. Frontex - Aeneas 2011	770,00	770,00
<b>Capitolo 2154</b> Sicurezza nei Mari Prog. Frontex - Aeneas 2011	5.385,00	5.385,00
<b>Capitolo 2176</b> Sicurezza nei Mari Prog. Frontex - Aeneas 2011	290.302,00	290.302,00
<b>Totale Generale</b>	<b>968.001,14</b>	<b>3.555.364,00</b>

**Tabella n. 45: Ministero dell'Istruzione dell'Università e della Ricerca - Impegni e pagamenti - Esercizio 2012 - Interventi di politica comunitaria (in euro)**

Interventi	Impegni	Pagamenti
<b>Capitolo 7320</b> Fondo per gli investimenti nella ricerca Prog. JTI ENIAL	23.340.138,61	4.084.177,88
<b>Capitolo 1704</b> Cooperazione Scientefica e culturale Prog. Euridyce e Bologna Experts	22.069,00	15.000,00
<b>Capitolo 1473</b> Prog. in materia educativa e formativa	1.119.347,00	1.117.884,00
<b>Capitolo 1704</b> Cooperazione Scientifica e culturale Prog. EUROPASS	18.000,00	18.000,00
<b>Capitolo 1442</b> Istruzione Formazione Lavoro Prog. EUROPASS	18.000,00	20.740,47
<b>Totale Generale</b>	<b>24.517.554,61</b>	<b>5.255.802,35</b>

**Tabella n. 46: Ministero dell'Economia e delle Finanze - Impegni e pagamenti -  
Esercizio 2012 - Interventi di politica comunitaria (in euro)**

Interventi	Impegni	Pagamenti
<b>Capitolo 1525</b> Politiche agroalimentari e pesca Erogazioni A.G.E.A.	98.162.649,00	98.162.649,00
<b>Capitolo 2751</b> Risorse proprie	14.406.614.607,25	14.406.614.607,25
<b>Capitolo 2752</b> Risorse proprie	2.085.304.131,21	2.085.304.131,21
<b>Capitolo 7493</b> Fondo di rotazione- finanziamenti nazionali	5.524.300.000,00	5.524.300.000,00
<b>Capitolo 7552</b> Formazione professionale	103.291.380,00	103.291.380,00
<b>Capitolo 4230/02</b> Missioni nazionali personale militare	12.856.302,00	12.975.833,30
<b>Capitolo 4230/03</b> Missioni all'estero personale militare	5.961.036,00	5.961.036,00
<b>Capitolo 4264/03</b> Missioni all'estero personale militare	151.198,00	151.198,00
<b>Capitolo 4279/02</b> Spese per servizio aereo	7.854.314,00	4.449.399,79
<b>Capitolo 4279/03</b> Spese per servizio navale	6.071.693,00	7.071.693,00
<b>Capitolo 4315/02</b> Spese per servizio aereo	10.532.950,00	12.158.920,78
<b>Capitolo 4315/03</b> Spese per servizio navale	11.106.648,00	12.106.648,00
<b>Totale Generale</b>	<b>22.272.206.908,46</b>	<b>22.272.547.496,33</b>

**Tabella n. 47: Ministero della Giustizia - Impegni e pagamenti - Esercizio 2012 -  
Interventi di politica comunitaria (in euro)**

Interventi	Impegni	Pagamenti
<b>Capitolo 2151</b> Prog. Europeo Just/2010	59.738,00	19.129,50
<b>Capitolo 2151</b> Prog. Europeo JLS/07	69.353,29	69.353,29
<b>Totale Generale</b>	<b>129.091,29</b>	<b>88.482,79</b>



**ALLEGATO N. 4**

**al conto consuntivo del Ministero dell'economia e delle finanze  
per l'anno finanziario 2012**

**ELENCO DEGLI ACCANTONAMENTI SLITTATI, AI SENSI DELL'ARTI-  
COLO 11-BIS, COMMA 5 DELLA LEGGE 5 AGOSTO 1978, N. 468 E  
SUCCESSIVE MODIFICAZIONI DA UTILIZZARE NELL'ESERCIZIO 2012  
PER FRONTEGGIARE GLI ONERI NON PERFEZIONATI IN LEGGE  
ENTRO IL 31 DICEMBRE 2012**

---



**MINISTERO DELL'ECONOMIA E DELLE FINANZE**  
**CAPITOLO 6856: FONDO OCCORRENTE PER FAR FRONTE AD ONERI**  
**DIPENDENTI DA PROVVEDIMENTI LEGISLATIVI IN CORSO**

**MINISTERO DEGLI AFFARI ESTERI**

RATIFICA ED ESECUZIONE DELL'ACCORDO SUL TRASFERIMENTO DELLE PERSONE CONDANNATE TRA IL GOVERNO DELLA REPUBBLICA ITALIANA ED IL GOVERNO DELLA REPUBBLICA ARABA D'EGITTO, FATTO A IL CAIRO IL 15 FEBBRAIO 2001 A.S.3299 11/05/2012 A.C.5586 15/11/2012	5.806
RATIFICA ED ESECUZIONE DEL TRATTATO DI ESTRADIZIONE TRA LA REPUBBLICA ITALIANA E LA REPUBBLICA POPOLARE CINESE, FATTO A ROMA IL 7 OTTOBRE 2010 A.C.5507 03/10/2012	9.944
RATIFICA ED ESECUZIONE DELL'ACCORDO FRA IL GOVERNO DELLA REPUBBLICA ITALIANA ED IL GOVERNO DELLA REPUBBLICA DEL KAZAKHSTAN DI COOPERAZIONE NEL CONTRASTO ALLA CRIMINALITÀ ORGANIZZATA, AL TRAFFICO ILLECITO DI SOSTANZE STUPEFACENTI E PSCOTROPE, DI PRECURSORI E SOSTANZE CHIMICHE IMPIEGATE PER LA LORO PRODUZIONE AL TERRORISMO E AD ALTRE FORME DI CRIMINALITÀ FATTO A ROMA IL 5 NOVEMBRE 2009 A.C.4866 29/12/2011	119.596
RATIFICA ED ESECUZIONE DELL'ACCORDO DI COOPERAZIONE FRA IL GOVERNO DELLA REPUBBLICA ITALIANA ED IL GOVERNO DELLA REPUBBLICA DI ESTONIA SULLA LOTTA CONTRO LA CRIMINALITA' ORGANIZZATA, IL TERRORISMO ED IL TRAFFICO ILLECITO DI DROGA, FATTO A TALLINN L'8 SETTEMBRE 2009 A.C.5508 03/10/2012	122.577
RATIFICA ED ESECUZIONE DEL TRATTATO TRA IL GOVERNO DELLA REPUBBLICA ITALIANA ED IL GOVERNO DELLA REPUBBLICA POPOLARE CINESE IN MATERIA DI RECIPROCA ASSISTENZA GIUDIZIARIA PENALE FATTO A ROMA IL 7 OTTOBRE 2010 A.C.5506 03/10/2012	29.828
RATIFICA ED ESECUZIONE DELL'ACCORDO TRA IL GOVERNO DELLA REPUBBLICA ITALIANA E IL GOVERNO DEGLI STATI UNITI D'AMERICA SUL RAFFORZAMENTO DELLA COOPERAZIONE NELLA PREVENZIONE E LOTTA ALLE FORME GRAVI DI CRIMINALITÀ, FATTO A ROMA 28 MAGGIO 2009 A.C.5418 07/08/2012 A.S.3537 22/10/2012	10.164.000
ACCORDO TRA IL GOVERNO DELLA REPUBBLICA ITALIANA ED IL GOVERNO DEL MONTENEGRO IN MATERIA DI COOPERAZIONE NEL SETTORE DELLA DIFESA A.S.3499 03/10/2012	1.552
RATIFICA ED ESECUZIONE DELL'ACCORDO DI COOPERAZIONE FRA IL GOVERNO DELLA REPUBBLICA ITALIANA ED IL GOVERNO DELLA REPUBBLICA ISLAMICA DELL'AFHHANISTAN IN MATERIA DI PREVENZIONE E CONTRASTO AL TRAFFICO ILLECITO DI STUPEFACENTI, SOSTANZE PSICOTROPE E LORO PRECURSORI, FATTO A ROMA IL 5 GIUGNO 2011 A.C.5642 11/12/2012	100.563
RATIFICA ED ESECUZIONE DELLO SCAMBIO DI NOTE FATTO A ROMA IL 22 APRILE 2009 ED IL 5 MAGGIO 2009 PER L'INTEGRAZIONE DELL'ACCORDO TRA IL GOVERNO DELLA REPUBBLICA ITALIANA ED IL GOVERNO DELLA REPUBBLICA D'ISLANDA DI COOPERAZIONE CULTURALE, SCIENTIFICA E TECNOLOGICA, FATTO A ROMA IL 14 GENNAIO 1999 A.C.3503 03/10/2012	1.720
RATIFICA ED ESECUZIONE DELL'ACCORDO DI COOPERAZIONE NEL CAMPO DELLA CULTURA E DELL'ISTRUZIONE E DELLO SPORT TRA IL GOVERNO DELLA REPUBBLICA ITALIANA ED IL CONSIGLIO DEI MINISTRI DELLA BOSNIA ERZEGOVINA, FATTO A MOSTAR IL 19 LUGLIO 2004. A.S.3495 03/10/2012	444.920
RATIFICA ED ESECUZIONE DELL'ACCORDO TRA IL GOVERNO DELLA REPUBBLICA ITALIANA ED IL GOVERNO DELLA REPUBBLICA CECA SULLA COOPERAZIONE IN MATERIA DI CULTURA, ISTRUZIONE, SCIENZA E TECNOLOGIA, FATTO A PRAGA L'8 FEBBRAIO 2011 A.S.3600 11/12/2012	477.340

RATIFICA ED ESECUZIONE DELL'ACCORDO TRA IL GOVERNO DELLA REPUBBLICA ITALIANA ED IL GOVERNO DELLA REPUBBLICA DI COREA IN MATERIA DI COOPERAZIONE SCIENTIFICA E TECNOLOGICA, FATTO A ROMA IL 16 FEBBRAIO 2007 A.S.3497 03/10/2012	706.000
RATIFICA ED ESECUZIONE DELL'ACCORDO DI COOPERAZIONE CULTURALE TRA IL GOVERNO DELLA REPUBBLICA ITALIANA ED IL GOVERNO DELLA REPUBBLICA DI COREA, FATTO A ROMA IL 21 OTTOBRE 2005 A.S.3501 03/10/2012	254.920
RATIFICA ED ESECUZIONE DELL'ACCORDO DI COLLABORAZIONE NEI SETTORI DELLA CULTURA DELLA REPUBBLICA ITALIANA ED IL GOVERNO DELLA REPUBBLICA DI SLOVENIA A.S.3498 03/10/2012	286.380
ACCORDO TRA IL GOVERNO DELLA REPUBBLICA ITALIANA ED IL GOVERNO DELLA REPUBBLICA DI MALTA IN MATERIA DI COOPERAZIONE CULTURALE E DI ISTRUZIONE, FATTO A ROMA IL 19 DICEMBRE 2007 A.S.3554 31/10/2012	373.552
RATIFICA ED ESECUZIONE DELL'ACCORDO DI COLLABORAZIONE CULTURALE, SCIENTIFICA, TECNOLOGICA E NEL CAMPO DELL'ISTRUZIONE TRA IL GOVERNO DELLA REPUBBLICA ITALIANA ED IL GOVERNO DELLA REPUBBLICA DI CIPRO, CON ANNESSO, FATTO A NICOSIA IL 6 GIUGNO 2005 A.C.5643 11/12/2012	169.460
RATIFICA ED ESECUZIONE DELL'ACCORDO DI COOPERAZIONE SCIENTIFICA E TECNOLOGICA TRA IL GOVERNO DELLA REPUBBLICA ITALIANA ED IL GOVERNO DELLA REPUBBLICA DEL CILE, FATTO A ROMA IL 16 OTTOBRE 2007 A.C.5644 11/12/2012	222.600
RATIFICA ED ESECUZIONE DEL PROTOCOLLO AGGIUNTIVO ALL'ACCORDO SULLA SEDE TRA IL GOVERNO DELLA REPUBBLICA ITALIANA E L'ISTITUTO UNIVERSITARIO EUROPEO, CON ALLEGATO, FATTO A ROMA IL 22 GIUGNO 2011 A.S.3500 03/10/2012	30.000
RATIFICA ED ESECUZIONE DEL MEMORANDUM D'INTESA TRA IL GOVERNO DELLA REPUBBLICA ITALIANA ED IL GOVERNO DELLA REPUBBLICA DEL PERU' PER LA COOPERAZIONE NEL CAMPO DELLA SICUREZZA E DIFESA E DEI MATERIALI PER LA DIFESA, FATTO A ROMA IL 17 MARZO 2010. A.S.3602 11/12/2012	22.129
PROTOCOLLO DI INTESA TRA IL GOVERNO DELLA REPUBBLICA ITALIANA E L'ORGANIZZAZIONE DELLE NAZIONI UNITE PER L'EDUCAZIONE LA SCIENZA E LA CULTURA RELATIVO AL FUNZIONAMENTO IN ITALIA, A PERUGIA DELL'UNESCO PROGRAMME OFFICE ON GLOBAL WATER ASSESSMENT, CHE OSPITA IL SEGRETARIATO DEL WORD WATER ASSESSMENT PROGRAMME, FIRMATO A PARIGI IL 12 SETTEMBRE 2012 A.S.3623 18/12/2012	2.260
<b>Totale Generale</b>	<u><b>13.545.147</b></u>

---

**MINISTERO DELL'ECONOMIA E DELLE FINANZE**  
**CAPITOLO 9001: FONDO OCCORRENTE PER FAR FRONTE AD ONERI**  
**DIPENDENTI DA PROVVEDIMENTI LEGISLATIVI IN CORSO**

**MINISTERO DELL'ECONOMIA E DELLE FINANZE**

DISPOSIZIONI PER L' INTRODUZIONE DELLA PATENTE NAUTICA A PUNTI E DEL PATENTINO NAUTICO A PUNTI E DELEGA AL GOVERNO IN MATERIA DI SANZIONI PER LE VIOLAZIONI COMMESSE DAI CONDUCENTI DI IMBARCAZIONI (TESTO UNIFICATO)  
A.C. 841 04/08/2011  
A.S.3080 22/12/2011 600.000

**MINISTERO DELL'AMBIENTE E DELLA TUTELA DEL TERRITORIO E DEL MARE**

DISPOSIZIONI PER IL SOSTEGNO E LA VALORIZZAZIONE DEI PICCOLI COMUNI  
A.C.54 29/04/2008  
A.S.2671 19/04/2011 20.000.000

LEGGE QUADRO IN MATERIA DI INTERPORTI E DI PIATTAFORME LOGISTICHE  
A.C.3681 30/07/2010  
A.S.3257 17/04/2012 5.000.000

**MINISTERO DELLE INFRASTRUTTURE E DEI TRASPORTI**

DISPOSIZIONI PER LA RIQUALIFICAZIONE E RECUPERO DEI CENTRI STORICI E DEI BORGHI ANTICHI D'ITALIA  
A.C.169 29/04/2008  
A.S.2862 01/08/2011 34.469.000

DISPOSIZIONI PER IL SOSTEGNO E LA VALORIZZAZIONE DEI PICCOLI COMUNI  
A.C.54 29/04/2008  
A.S.2671 19/04/2011 13.787.000

Totale Generale 73.856.000

MINISTERO: Ministero Economia e Finanze (4 Dipartimenti + Gabinetto Ministro + Avvocatura Generale dello Stato)

**SPESE PER STIPENDI, RETRIBUZIONI ED ALTRI ASSEGNI FISSI  
AL PERSONALE IN SERVIZIO**

**CAPITOLI:** 1001 - 1003 - 1007/01 - 1008/01 - 1011 - 1230 - 1233 - 1236/01 - 1237/01 - 1241 - 1242/01 - 1244/01 - 1374 - 1381 - 1382 -  
1386/01 - 1392/01 - 1394/01 - 2601 - 2606 - 2619/01 - 2620/01 - 3501 - 3510/01 - 3511/01 - 3935 - 4202 - 4225/01 - 4226 -  
4255/01 - 4435 - 4436 - 4445/01

		Competenza					Somme Pagate		
Personale in servizio al 31.12.2012	Personale in servizio al 31.12.2011	Previsioni iniziali	Variazioni	Previsioni definitive	Impegni	Competenza	Residui	Totale	
12.743	12.832	672.101	100.509	772.610	696.596	696.488	2.682	699.170	

Di cui:

Ritenute erariali	76.620	11.458	88.078	79.412	79.400	306	79.706
Ritenute prev./assist.	105.520	15.780	121.300	109.366	109.349	421	109.770

(in migliaia di euro)

MINISTERO: Ministero Economia e Finanze (4 Dipartimenti + Gabinetto Ministro + Avvocatura Generale dello Stato)

**SPESE PER IL PERSONALE IN SERVIZIO  
RETRIBUZIONI ACCESSORIE**

**CAPITOLI:** 1003/10 - 1004 - 1007/02 - 1008/02 - 1031/04 - 1221 - 1222 - 1232 - 1236/02 - 1237/02 - 1248/02 - 1255/02 - 1346 - 1371 - 1378  
- 1379 - 1386/02 - 1387/02 - 1392/02 - 1394/02 - 1396/02 - 1397/02 - 1398/02 - 1400/02 - 1412/02 - 2602 - 2612 - 2615/02 -  
2619/02 - 2620/02 - 2622/02 - 2626/02 - 2643/02 - 3503 - 3510/02 - 3511/02 - 3518/02 - 4203 - 4225/02 - 4229 - 4230/02 -  
4255/02 - 4437 - 4445/02 - 4461/03

Personale in servizio al 31.12.2012	Personale in servizio al 31.12.2011	Competenza					Somme Pagate		
		Previsioni iniziali	Variazioni	Previsioni definitive	Impegni	Competenza	Residui	Totale	
12.743	12.832	111.902	29.247	141.149	31.686	29.255	79.552	108.807	

Di cui:

Ritenute erariali	12.757	3.334	16.091	3.612	3.335	9.069	12.404
Ritenute prev./assist.	17.569	4.592	22.161	4.975	4.593	12.490	17.083

(in migliaia di euro)

**MINISTERO:** Ministero Economia e Finanze (4 Dipartimenti + Gabinetto Ministro + Advocatura Generale dello Stato)

**SPESE PER STIPENDI, RETRIBUZIONI ED ALTRI ASSEGNI FISSI  
AL PERSONALE IN SERVIZIO**

**CAPITOLI:** 1001 - 1003 - 1007/01 - 1008/01 - 1011 - 1230 - 1233 - 1236/01 - 1237/01 - 1241 - 1242/01 - 1244/01 - 1374 - 1381 - 1382 - 1386/01 - 1392/01 - 1394/01 - 2601 - 2606 - 2619/01 - 2620/01 - 3501 - 3510/01 - 3511/01 - 3935 - 4202 - 4225/01 - 4226 - 4255/01 - 4435 - 4436 - 4445/01

		Competenza					Somme Pagate		
Personale in servizio al 31.12.2012	Personale in servizio al 31.12.2011	Previsioni iniziali	Variazioni	Previsioni definitive	Impegni	Competenza	Residui	Totale	
12.743	12.832	672.101	100.509	772.610	696.596	696.488	2.682	699.170	

**Di cui:**

<b>Ritenute erariali</b>	76.620	11.458	88.078	79.412	79.400	306	79.706
<b>Ritenute prev./assist.</b>	105.520	15.780	121.300	109.366	109.349	421	109.770

(in migliaia di euro)

**MINISTERO:** Ministero Economia e Finanze (4 Dipartimenti + Gabinetto Ministro + Advocatura Generale dello Stato)

**SPESE PER IL PERSONALE IN SERVIZIO  
RETRIBUZIONI ACCESSORIE**

**CAPITOLI:** 1003/10 – 1004 – 1007/02 - 1008/02 – 1031/04 – 1221 – 1222 – 1232 - 1236/02 – 1237/02 – 1248/02 - 1255/02 – 1346 – 1371 – 1378 – 1379 - 1386/02 – 1387/02 – 1392/02 – 1394/02 – 1396/02 – 1397/02 – 1398/02 – 1400/02 - 1412/02 – 2602 – 2612 – 2615/02 – 2619/02 – 2620/02 – 2622/02 – 2626/02 – 2643/02 – 2643/02 – 3503 - 3510/02 - 3511/02 - 3518/02 – 4203 – 4225/02 – 4229 - 4230/02 – 4255/02 - 4437 – 4445/02 – 4461/03

Personale in servizio al 31.12.2012	Personale in servizio al 31.12.2011	Competenza					Somme Pagate		
		Previsioni iniziali	Variazioni	Previsioni definitive	Impegni	Competenza	Residui	Totale	
12.743	12.832	111.902	29.247	141.149	31.686	29.255	79.552	108.807	

**Di cui:**

Ritenute erariali	12.757	3.334	16.091	3.612	3.335	9.069	12.404
Ritenute prev./assist.	17.569	4.592	22.161	4.975	4.593	12.490	17.083

(in migliaia di euro)

MINISTERO: **Amministrazione autonoma dei monopoli di Stato** ALLEGATO 1  
**SPESE PER STIPENDI, RETRIBUZIONI ED ALTRI ASSEGNI FISSI**  
**AL PERSONALE IN SERVIZIO**  
 MISSIONE POLITICHE ECONOMICO - FINANZIARIE E DI BILANCIO  
 PROGRAMMA REGOLAZIONE GIURISDIZIONE E COORDINAMENTO DEL SISTEMA DELLA FISCALITA'

CAPITOLI: 101,117-art.1 e 116 art.1

	Competenza					Somme pagate			
	Personale in servizio al 31.12.2011	Personale in servizio al 31.12.2012	Previsioni iniziali	Variazioni	Previsioni definitive	Impegni	Competenza	Residui	Totale
Dirigenti I fascia	6	5	479	0	479	435	434	0	434
Dirigenti II fascia	36	30	5.981	15	5.996	5.443	5.432	0	5.432
Livelli	2473	2402	104.913	276	105.189	95.473	95.290	14	95.304
<b>TOTALE</b>	<b>2515</b>	<b>2437</b>	<b>111.373</b>	<b>291</b>	<b>111.664</b>	<b>101.351</b>	<b>101.156</b>	<b>14</b>	<b>101.170</b>
di cui:									
Ritenute erariali			15.404	-	14.868	13.782	13.782		13.782
Ritenute prev./ assist.			8.900	122	9.022	8.164	8.164	0	8.164
Oneri riflessi			31.120	78	31.198	28.605	28.411	0	28.411

N.B.: importi in migliaia di euro

*U. Cap...*  
*13/05/2013*



## ALLEGATO 2

MINISTERO: Amministrazione autonoma dei monopoli di Stato

**SPESE PER IL PERSONALE IN SERVIZIO  
RETRIBUZIONI ACCESSORIE**

MISSIONE POLITICHE ECONOMICHE - FINANZIARIE E DI BILANCIO  
PROGRAMMA REGOLAZIONE GIURISDIZIONE E COORDINAMENTO DEL SISTEMA DELLA FISCALITA'

CAPITOLI: 104, 107, 108, 109, 116, 117-art. 2, 118 art. 2, 119

	in servizio al 31.12.2011	in servizio al 31.12.2012	Competenza				Somme pagate		
			Previsioni iniziali	Variazioni	Previsioni definitive	Impegni	Competenza	Residui	Totale
Dirig. Gen./ equip.	6	5	1.327	3	1.330	1.313	785	409	1.194
Dirigenti	36	30	44	-	44	9	9	0	9
Livelli	2473	2402	17.153	7.239	24.392	20.486	10.555	10.504	21.059
<b>TOTALE</b>	<b>2515</b>	<b>2437</b>	<b>18.524</b>	<b>7.242</b>	<b>25.766</b>	<b>21.809</b>	<b>11.349</b>	<b>10.913</b>	<b>22.262</b>
di cui:									
Ritenute erariali			2.949	929	3.878	3.352	1.797	1.728	3.525
Ritenute prev./ assist.			1.376	500	1.875	1.582	848	646	1.494
Oneri riflessi			3.489	1.773	5.261	4.520	2.080	3.854	5.933

N.B.: importi in migliaia di euro

*Vis. [Signature] 13/05/2013*

## **CONTO CONSUNTIVO**

PER L'ESERCIZIO FINANZIARIO 2012

**MINISTERO DELL'ECONOMIA E DELLE FINANZE**



2012

CONSUNTIVO DEL MINISTERO DELL'ECONOMIA E DELLE FINANZE PER CAPITOLI

## LEGENDA:

INIZ. = PREVISIONI INIZIALI    VARIAZ = VARIAZIONI    P.DEF = PREVISIONI DEFINITIVE    PAGATO = SOMME PAGATE  
RIM.PG. = SOMME RIMASTE DA PAGARE    EC/MSP = ECONOMIE/MAGG. SPESE    RS31/12 = RESIDUI DI FINE ESERCIZIO  
DMT = DECRETO MINISTRO DEL TESORO    DMC = DECRETO MINISTRO COMPETENTE    L.ASS. = LEGGE DI ASSESTAMENTO

02/05/2013

020/004/1

2012		SPESA - CONSUNTIVO PER CAPITOLI			
		MINISTERO DELL'ECONOMIA E DELLE FINANZE			
NUMERO	UNITA' DI VOTO/CAPITOLO	DENOMINAZIONE	RESIDUI	COMPETENZA	CASSA
1		Politiche economico-finanziarie e di bilancio (29)			
1.1		Regolazione giurisdizione e coordinamento del sistema della fiscalita' (29.1)			
		FUNZIONAMENTO			
		DIPARTIMENTO DELLE FINANZE			
3501		COMPETENZE FISSE E ACCESSORIE AL PERSONALE AL NETTO DELL'IMPOSTA REGIONALE SULLE ATTIVITA' PRODUTTIVE	INIZ.	71.263,54	119.961.997,00
		( 1 ) ( 1.1.2 )	VARIAZ.		23.136.350,00
		* PROVENIENZA: 3501 - 3510	P. DEF.	71.263,54	143.098.347,00
		* DESTINAZIONE: 1265 - 3501	PAGATO	2.086,68	128.724.723,90
			RIM. PG.	1.902,30	25.605,15
			TOTALE	3.988,98	128.750.329,05
			EC/MSP	67.274,56	14.348.017,95
			RS31/12	27.507,45	14.371.536,42
01		STIPENDI E ASSEGNI FISSI AL PERSONALE, COMPRESIVI DEGLI ONERI FISCALI E CONTRIBUTIVI A CARICO DEL LAVORATORE	INIZ.		92.330.150,00
		( 1.1.1 )	VARIAZ.		2.347.652,00
		(SPESE OBBLIGATORIE)	P. DEF.		94.677.802,00
			PAGATO		83.626.752,86
			RIM. PG.		
			TOTALE		83.626.752,86
			EC/MSP		11.051.049,14
			RS31/12		
02		CONTRIBUTI PREVIDENZIALI E ASSISTENZIALI A CARICO DELL'AMMINISTRAZIONE RELATIVI ALLE SPESE FISSE	INIZ.		27.588.249,00
		( 1.3.1 )	VARIAZ.		578.866,00
		(SPESE OBBLIGATORIE)	P. DEF.		28.167.115,00
			PAGATO		24.943.364,12
			RIM. PG.		
			TOTALE		24.943.364,12
			EC/MSP		3.223.750,88
			RS31/12		
03		COMPENSO PER LAVORO STRAORDINARIO AL PERSONALE, COMPRESIVO DEGLI ONERI FISCALI E CONTRIBUTIVI A CARICO DEL LAVORATORE	INIZ.		
		( 1.1.2 )	VARIAZ.		422.498,00
			P. DEF.		422.498,00
			PAGATO		422.498,00
			RIM. PG.		
			TOTALE		422.498,00
			EC/MSP		
			RS31/12		
VARIAZIONI:					
CAP/PG	3501/01:	DMT	4836	2012	(CP CS 102.497,00)
		DMT	10949	2012	(CP CS 1.106.466,00)
		DMT	75348	2012	(CP CS 55.239,00)
		DMT	112462	2012	(CP CS 152.422,00)
		L. ASS.	182	2012	(CP CS 931.028,00)
CAP/PG	3501/02:	DMT	4836	2012	(CP CS 30.626,00)
		DMT	10949	2012	(CP CS 267.765,00)
		DMT	75348	2012	(CP CS 13.367,00)
		L. ASS.	182	2012	(CP CS 267.108,00)
CAP/PG	3501/03:	DMT	18877	2012	(CP CS 109.633,00)
		DMT	42170	2012	(CP CS 312.865,00)

02/05/2013

020/004/2

2012		SPESA - CONSUNTIVO PER CAPITOLI			
		MINISTERO DELL'ECONOMIA E DELLE FINANZE			
NUMERO	UNITA' DI VOTO/CAPITOLO		RESIDUI	COMPETENZA	CASSA
NUMERO	DENOMINAZIONE				
04	QUOTA DEL FONDO UNICO DI AMMINISTRAZIONE AL PERSONALE, COMPRESIVA DEGLI ONERI FISCALI E CONTRIBUTIVI A CARICO DEL LAVORATORE ( 1.1.3 )	INIZ.	374,43		
		VARIAZ.		3.358.855,00	3.358.855,00
		P. DEF.	374,43	3.358.855,00	3.358.855,00
		PAGATO		3.358.855,00	3.358.855,00
		RIM. PG.	374,43		
		TOTALE	374,43	3.358.855,00	3.358.855,00
		EC/MSP RS31/12	374,43		
05	CONTRIBUTI PREVIDENZIALI E ASSISTENZIALI A CARICO DELL'AMMINISTRAZIONE RELATIVI ALLE COMPETENZE ACCESSORIE ( 1.3.1 )	INIZ.	68.051,80	43.598,00	43.598,00
		VARIAZ.		3.977.648,00	3.977.648,00
		P. DEF.	68.051,80	4.021.246,00	4.021.246,00
		PAGATO		3.943.039,44	3.943.039,44
		RIM. PG.	777,24	4.989,08	
		TOTALE	777,24	3.948.028,52	3.943.039,44
		EC/MSP RS31/12	67.274,56 5.766,32	73.217,48	78.206,56
06	COMPENSI PER LAVORO STRAORDINARIO AL NETTO DELL'IMPOSTA REGIONALE E DEGLI ONERI SOCIALI A CARICO DELL'AMMINISTRAZIONE PER IL PERSONALE DELLA DIREZIONE DELLA GIUSTIZIA TRIBUTARIA ( 1.1.2 )	INIZ.			
		VARIAZ.		401.042,00	401.042,00
		P. DEF.		401.042,00	401.042,00
		PAGATO		401.014,64	401.014,64
		RIM. PG.		27,36	
		TOTALE		401.042,00	401.014,64
		EC/MSP RS31/12			27,36
07	FONDO UNICO DI AMMINISTRAZIONE PER IL PERSONALE DELLA DIREZIONE DELLA GIUSTIZIA TRIBUTARIA ( 1.1.3 )	INIZ.	2.837,31		
		VARIAZ.		12.041.558,00	12.041.558,00
		P. DEF.	2.837,31	12.041.558,00	12.041.558,00
		PAGATO	2.086,68	12.020.969,29	12.023.055,97
		RIM. PG.	750,63	20.588,71	
		TOTALE	2.837,31	12.041.558,00	12.023.055,97
		EC/MSP RS31/12			18.502,03
<b>VARIAZIONI:</b> CAP/PG 3501/04: DMT 10949 2012 (CP CS 2.155.311,00) DMT 18877 2012 (CP CS 362.140,00) DMT 28638 2012 (CP CS 192.200,00) CAP/PG 3501/05: DMT 75348 2012 (CP CS 649.204,00) DMT 10949 2012 (CP CS 2.422.973,00) DMT 18877 2012 (CP CS 300.010,00) DMT 28638 2012 (CP CS 144.300,00) DMT 42170 2012 (CP CS 75.713,00) DMT 75348 2012 (CP CS 970.503,00) DDG 45431 2012 (CP CS -5.373,00) DDG 151173 2012 (CP CS 69.522,00) CAP/PG 3501/06: DMT 42170 2012 (CP CS 287.280,00) DMT 50992 2012 (CP CS 113.762,00)					

SEGUE

02/05/2013

020/004/3

2012		SPESA - CONSUNTIVO PER CAPITOLI				
		MINISTERO DELL'ECONOMIA E DELLE FINANZE				
		UNITA' DI VOTO/CAPITOLO		RESIDUI	COMPETENZA	CASSA
NUMERO	DENOMINAZIONE					
CONTINUA						
CAP/PG	3501/07:	DMT	10949	2012	(CP CS 7.790.814,00)	
		DMT	28638	2012	(CP CS 404.000,00)	
		DMT	50992	2012	(CP CS 485.606,00)	
		DMT	75348	2012	(CP CS 3.361.138,00)	

02/05/2013

020/004/4

2012		SPESA - CONSUNTIVO PER CAPITOLI			
		MINISTERO DELL'ECONOMIA E DELLE FINANZE			
NUMERO	UNITA' DI VOTO/CAPITOLO		RESIDUI	COMPETENZA	CASSA
NUMERO	DENOMINAZIONE				
08	CONTRIBUTI SOCIALI A CARICO DEL DATORE DI LAVORO SULLE COMPETENZE ACCESSORIE PER IL PERSONALE DELLA DIREZIONE DELLA GIUSTIZIA TRIBUTARIA ( 1.3.1 )	INIZ. VARIAZ. P. DEF. PAGATO RIM. PG. TOTALE EC/MSP RS31/12			
50	RIEMMISSIONE DEI PAGAMENTI NON ANDATI A BUON FINE ( 1.1.5 )	INIZ. VARIAZ. P. DEF. PAGATO RIM. PG. TOTALE EC/MSP RS31/12		8.231,00 8.231,00 8.230,55 8.230,55 0,45	8.231,00 8.231,00 8.230,55 8.230,55 0,45
3503	COMPETENZE ACCESSORIE AL PERSONALE AL NETTO DELL'IMPOSTA REGIONALE SULLE ATTIVITA' PRODUTTIVE E DEGLI ONERI SOCIALI A CARICO DELL'AMMINISTRAZIONE ( 1.1.2 ) ( 1.1.2 )	INIZ. VARIAZ. P. DEF. PAGATO RIM. PG. TOTALE EC/MSP RS31/12	999.887,96 999.887,96 426.590,63 173.520,16 600.110,79 399.777,17 583.520,16	4.008.000,00 4.008.000,00 2.081.925,08 410.000,00 2.491.925,08 1.516.074,92	4.008.000,00 4.008.000,00 2.508.515,71 2.508.515,71 1.499.484,29
*	DESTINAZIONE: 1267 - 1270 - 3503				
*	DELL'IMPORTO EC/MSP DI RESIDUI SONO PERENTI AGLI EFFETTI AMMIN. E. 196.013,60 COSTITUISCONO UNA ECONOMIA E. 203.763,57 TOTALE E. 399.777,17				
3508	EQUO INDENNIZZO AL PERSONALE CIVILE PER LA PERDITA DELL'INTEGRITA' FISICA SUBITA PER INFERMITA' CONTRATTA PER CAUSA DI SERVIZIO. ( 1.4.1 ) ( 1.1.2 ) (SPESE OBBLIGATORIE)	INIZ. VARIAZ. P. DEF. PAGATO RIM. PG. TOTALE EC/MSP RS31/12	1.956,17 1.956,17 1.956,17 1.956,17 1.956,17	53.609,00 53.609,00 13.586,71 13.586,71 40.022,29	53.609,00 53.609,00 15.542,88 15.542,88 38.066,12
VARIAZIONI:					
CAP/PG	3501/08: DMT	42170	2012	(CP CS 69.522,00)	
	DDG	151173	2012	(CP CS -69.522,00)	
CAP/PG	3501/50: DMT	66640	2012	(CP CS 1.660,00)	
	DMT	107306	2012	(CP CS 1.198,00)	
	DDG	45431	2012	(CP CS 5.373,00)	



02/05/2013

020/004/5

2012		SPESA - CONSUNTIVO PER CAPITOLI			
		MINISTERO DELL'ECONOMIA E DELLE FINANZE			
NUMERO	UNITA' DI VOTO/CAPITOLO		RESIDUI	COMPETENZA	CASSA
NUMERO	DENOMINAZIONE				
3509	SPESA PER INTERESSI O RIVALUTAZIONE MONETARIA PER RITARDATO PAGAMENTO DELLE RETRIBUZIONI, PENSIONI E PROVVIDENZE DI NATURA ASSISTENZIALE A FAVORE DEI CREDITORI DELL'AMMINISTRAZIONE. ( 9.1.4 )( 1.1.2 ) (SPESE OBBLIGATORIE) (PER MEMORIA)	INIZ. VARIAZ. P. DEF. PAGATO RIM. PG. TOTALE EC/MSP RS31/12	1.028.224,82  1.028.224,82 259.785,31 768.439,51 1.028.224,82  768.439,51		1.028.225,00 1.028.225,00  259.785,31  768.439,69
3510	ONERI SOCIALI A CARICO DELL'AMMINISTRAZIONE SULLE RETRIBUZIONI CORRISPOSTE AI DIPENDENTI ( 1.3.1 )( 1.1.2 ) (NUOVA ISTITUZIONE)	INIZ. VARIAZ. P. DEF. PAGATO RIM. PG. TOTALE EC/MSP RS31/12	306.428,71  306.428,71    306.428,71		100.000,00 100.000,00    100.000,00
3511	SOMME DOVUTE A TITOLO DI IMPOSTA REGIONALE SULLE ATTIVITA' PRODUTTIVE SULLE RETRIBUZIONI CORRISPOSTE AI DIPENDENTI ( 3 )( 1.1.2 ) * DESTINAZIONE: 1266 - 3511 * DELL'IMPORTO EC/MSP DI RESIDUI SONO PERENTI AGLI EFFETTI AMMIN. E. 18,11 COSTITUISCONO UNA ECONOMIA E. 40,15 TOTALE E. 58,26	INIZ. VARIAZ. P. DEF. PAGATO RIM. PG. TOTALE EC/MSP RS31/12	58,26  58,26  5.761,13 8.543.014,15 58,26 5.761,13	8.789.835,00 1.884.854,00 10.674.689,00 8.537.253,02 5.761,13 8.543.014,15 2.131.674,85	8.789.835,00 1.884.854,00 10.674.689,00 8.537.253,02  8.537.253,02 2.137.435,98
01	IRAP SULLE COMPETENZE FISSE. ( 3.1.1 ) (SPESE OBBLIGATORIE)	INIZ. VARIAZ. P. DEF. PAGATO RIM. PG. TOTALE EC/MSP RS31/12	     7.161.769,67  7.161,13	7.848.063,00 185.371,00 8.033.434,00 7.161.769,67 7.161.769,67 871.664,33	7.848.063,00 185.371,00 8.033.434,00 7.161.769,67 7.161.769,67 871.664,33
VARIAZIONI: CAPITOLA 3509: DMT 27466 2012 (CS 1.028.225,00) CAPITOLA 3510: L. ASS. 182 2012 (CS 100.000,00) CAP/PG 3511/01: DMT 4836 2012 (CP CS 8.712,00) DMT 10949 2012 (CP CS 94.049,00) DMT 75348 2012 (CP CS 4.695,00) L. ASS. 182 2012 (CP CS 77.915,00)					

02/05/2013

020/004/6

2012		SPESA - CONSUNTIVO PER CAPITOLI			
		MINISTERO DELL'ECONOMIA E DELLE FINANZE			
NUMERO	UNITA' DI VOTO/CAPITOLO	DENOMINAZIONE	RESIDUI	COMPETENZA	CASSA
02	IRAP SULLE COMPETENZE ACCESSORIE. ( 3.1.1 )	INIZ.	18,11	941.772,00	941.772,00
		VARIAZ.		1.695.474,00	1.695.474,00
*	L'IMPORTO EC/MSP DI RESIDUI E' PERENTE AGLI EFFETTI AMMIN.	P. DEF.	18,11	2.637.246,00	2.637.246,00
		PAGATO		1.375.483,35	1.375.483,35
		RIM. PG.		1.752,40	
		TOTALE		1.377.235,75	1.375.483,35
		EC/MSP	18,11	1.260.010,25	1.261.762,65
		RS31/12	1.752,40		
81	REISCRIZIONE RESIDUI PASSIVI PERENTI RELATIVI A IMPOSTE PAGATE SULLA PRODUZIONE ( 3.1.1 )	INIZ.	40,15		
		VARIAZ.		4.009,00	4.009,00
		P. DEF.	40,15	4.009,00	4.009,00
		PAGATO			
		RIM. PG.		4.008,73	
		TOTALE		4.008,73	
		EC/MSP	40,15	0,27	4.009,00
		RS31/12	4.008,73		
3515	ASSICURAZIONE CONTRO I RISCHI PROFESSIONALI E LA RESPONSABILITA' CIVILE DEI DIRIGENTI. (R) ( 12.1.1 ) ( 1.1.2 )	INIZ.		34.212,00	34.212,00
		VARIAZ.		-803,00	-803,00
		P. DEF.		33.409,00	33.409,00
		PAGATO			
		RIM. PG.			
		TOTALE			
		EC/MSP		33.409,00	33.409,00
		RS31/12			
3518	SPESE PER ACQUISTO DI BENI E SERVIZI (R) ( 2.2.1 ) ( 1.1.2 )	INIZ.	1.626.886,44	5.362.607,00	5.362.607,00
		VARIAZ.		1.326.952,00	2.032.942,00
		P. DEF.	1.626.886,44	6.689.559,00	7.395.549,00
		PAGATO	832.093,49	4.979.008,02	5.811.101,51
		RIM. PG.	741.482,88	1.527.245,39	
		TOTALE	1.573.576,37	6.506.253,41	5.811.101,51
		EC/MSP	53.310,07	183.305,59	1.584.447,49
		RS31/12	2.268.728,27		
VARIAZIONI: CAP/PG 3511/02: DMT 10949 2012 (CP CS 845.422,00) DMT 18877 2012 (CP CS 407.461,00) DMT 28638 2012 (CP CS 50.700,00) DMT 42170 2012 (CP CS 51.012,00) DMT 75348 2012 (CP CS 340.879,00) CAP/PG 3511/81: DMT 85350 2012 (CP CS 4.009,00) CAPITOLO 3515: DMT 43819 2012 (CP CS -277,00) DMT 112462 2012 (CP CS -526,00) CAPITOLO 3518: DMT 27466 2012 (CS 707.490,00) DMT 40405 2012 (CS 8.500,00) DMT 43819 2012 (CP CS -13.801,00) DMT 63030 2012 (CP CS -394.496,00) DMT 65180 2012 (CP CS 395.208,00)					

SEGUE

02/05/2013

020/004/7

2012		SPESA - CONSUNTIVO PER CAPITOLI			
		MINISTERO DELL'ECONOMIA E DELLE FINANZE			
UNITA' DI VOTO/CAPITOLO		RESIDUI	COMPETENZA	CASSA	
NUMERO	DENOMINAZIONE				
CONTINUA					
	DMT 112462 2012 (CF CS -7.924,00)				
	DMC 3877 2012 (CF 290.509,00 CS 285.509,00)				
	DMC 6409 2012 (CF 292.000,00 CS 287.000,00)				
	DMC 19870 2012 (CF CS 504.300,00)				
	DMC 37620 2012 (CF CS 261.156,00)				

02/05/2013

020/004/8

2012		SPESA - CONSUNTIVO PER CAPITOLI			
MINISTERO DELL'ECONOMIA E DELLE FINANZE					
NUMERO	UNITA' DI VOTO/CAPITOLO		RESIDUI	COMPETENZA	CASSA
NUMERO	DENOMINAZIONE				
3523	SOMMA DA ASSEGNARE ALL'AGENZIA DEL DEMANIO AI FINI DEL PAGAMENTO DEI CANONI DI AFFITTO PER GLI IMMOBILI IN USO, CONFERITI O TRASFERITI AI FONDI COMUNI DI INVESTIMENTO IMMOBILIARE ( 2.2.1 ) ( 1.1.2 )	INIZ.		4.551.669,00	4.551.669,00
		VARIAZ.		-225.638,00	-225.638,00
		P. DEF.		4.326.031,00	4.326.031,00
		PAGATO		4.326.031,00	4.326.031,00
		RIM. PG.			
		TOTALE		4.326.031,00	4.326.031,00
		EC/MSP			
		RS31/12			
3535	PROVVIDENZE A FAVORE DEL PERSONALE IN SERVIZIO, DI QUELLO CESSATO DAL SERVIZIO E DELLE LORO FAMIGLIE (R) ( 1.4.1 ) ( 1.1.2 )	INIZ.	60.993,00	53.163,00	53.163,00
		VARIAZ.		-1.497,00	6.850,00
		P. DEF.	60.993,00	51.666,00	60.013,00
		PAGATO	59.469,00		59.469,00
		RIM. PG.	1.524,00	51.666,00	
		TOTALE	60.993,00	51.666,00	59.469,00
		EC/MSP			544,00
		RS31/12	53.190,00		
3536	SPESE PER FUNZIONAMENTO DI CONSIGLI, COMITATI E COMMISSIONI (R) ( 2.2.8 ) ( 1.1.2 )	INIZ.	158.495,27	608.021,00	608.021,00
		VARIAZ.		947.584,00	1.037.584,00
		P. DEF.	158.495,27	1.555.605,00	1.645.605,00
		PAGATO	158.495,27	1.438.306,47	1.596.801,74
		RIM. PG.		4.300,00	
		TOTALE	158.495,27	1.442.606,47	1.596.801,74
		EC/MSP		112.998,53	48.803,26
		RS31/12	4.300,00		
*	DESTINAZIONE: 1264 - 3536				
3538	SPESE PER IL SERVIZIO RISCOSSIONE TRIBUTI AZIENDE CONCESSIONARIE, ESATTORI DELLE IMPOSTE DIRETTE ED AGENTI DELLA RISCOSSIONE (R) ( 2.2.11 ) ( 1.1.2 )	INIZ.	1.125.011,00	6.517.288,00	6.517.288,00
		VARIAZ.		-2.397.044,00	-2.477.044,00
		P. DEF.	1.125.011,00	4.120.244,00	4.040.244,00
		PAGATO	457.561,58	283.251,50	740.813,08
		RIM. PG.	667.449,42	179.302,71	
		TOTALE	1.125.011,00	462.554,21	740.813,08
		EC/MSP		3.657.689,79	3.299.430,92
		RS31/12	846.752,13		
VARIAZIONI:					
CAPITOLO 3523: DMT 89377 2012 (CP CS -225.638,00)					
CAPITOLO 3535: DMT 43819 2012 (CP CS -517,00)					
DMT 77465 2012 (CS 8.347,00)					
CAPITOLO 3536: DMT 112462 2012 (CP CS -980,00)					
DMT 43819 2012 (CP CS -1.118,00)					
DMT 63030 2012 (CP CS -347.747,00)					
DMT 112462 2012 (CP CS -8.551,00)					
DMC 3877 2012 (CP 960.000,00 CS 1.050.000,00)					
DMC 6409 2012 (CP CS 345.000,00)					
CAPITOLO 3538: DMT 43819 2012 (CP CS -53.628,00)					
DMT 79389 2012 (CP CS 20.934,00)					
DMT 112462 2012 (CP CS -76.841,00)					
DMC 3877 2012 (CP -1.250.509,00 CS -1.335.509,00)					

SEGUE

02/05/2013

020/004/9

2012		SPESA - CONSUNTIVO PER CAPITOLI			
		MINISTERO DELL'ECONOMIA E DELLE FINANZE			
UNITA' DI VOTO/CAPITOLO			RESIDUI	COMPETENZA	CASSA
NUMERO	DENOMINAZIONE				
CONTINUA					
	DMC	6409	2012	(CP -1.037.000,00 CS -1.032.000,00)	

02/05/2013

020/004/10

2012		SPESA - CONSUNTIVO PER CAPITOLI					
		MINISTERO DELL'ECONOMIA E DELLE FINANZE					
UNITA' DI VOTO/CAPITOLO			RESIDUI	COMPETENZA	CASSA		
NUMERO	DENOMINAZIONE						
3545	SPESE PER LITI, ARBITRAGGI, RISARCIMENTI ED ACCESSORI. RIMBORSO DELLE SPESE DI PATROCINIO LEGALE. ( 12.2.3 ) ( 1.1.2 ) (SPESE OBBLIGATORIE) * L'IMPORTO EC/MSP DI RESIDUI E' PERENTE AGLI EFFETTI AMMIN.	INIZ.	7.656.302,19	800.000,00	800.000,00		
		VARIAZ.			5.000.000,00		
		P. DEF.	7.656.302,19	800.000,00	5.800.000,00		
		PAGATO	194.097,63	794.190,24	988.287,87		
		RIM. PG.	800.000,00				
		TOTALE	994.097,63	794.190,24	988.287,87		
		EC/MSP	6.662.204,56	5.809,76	4.811.712,13		
		RS31/12	800.000,00				
		3549	SPESE OCCORRENTI PER LA DEFINIZIONE DEI FABBISOGNI E DEI COSTI STANDARD DELLE FUNZIONI E DEI SERVIZI RESI DALLE REGIONI E DAGLI ENTI LOCALI NEI SETTORI DIVERSI DALLA SANITA' (R) ( 2.2.8 ) ( 1.1.2 )	INIZ.	1.041.666,67	5.000.000,00	5.000.000,00
				VARIAZ.			
P. DEF.	1.041.666,67			5.000.000,00	5.000.000,00		
PAGATO	1.041.666,67			3.958.333,33	5.000.000,00		
RIM. PG.				1.041.666,67			
TOTALE	1.041.666,67			5.000.000,00	5.000.000,00		
EC/MSP							
RS31/12	1.041.666,67						
3551	SPESE PER IL FUNZIONAMENTO DELLE COMMISSIONI TRIBUTARIE, DELLA COMMISSIONE TRIBUTARIA CENTRALE E DELL'UFFICIO DEL MASSIMARIO, IVI COMPRESI I COMPENSI AL PERSONALE DI SEGRETERIA, AI CONSULENTI TECNICI, LE INDENNITA' DI MISSIONE ED IL RIMBORSO DELLE SPESE DI TRASPORTO AI MEMBRI ESTRANEI ALL'AMMINISTRAZIONE FINANZIARIA. (R) ( 2.2.8 ) ( 1.1.2 ) * DESTINAZIONE: 1268 - 3551 * DELL'IMPORTO EC/MSP DI RESIDUI SONO PERENTI AGLI EFFETTI AMMIN. E. 2.192.006,65 COSTITUISCONO UNA ECONOMIA E. 261,67 TOTALE E. 2.192.268,32			INIZ.	7.531.150,76	24.092.134,00	24.092.134,00
				VARIAZ.		9.029.501,00	9.029.501,00
		P. DEF.	7.531.150,76	33.121.635,00	33.121.635,00		
		PAGATO	2.201.896,97	26.576.619,59	28.778.516,56		
		RIM. PG.	3.136.985,47	6.308.373,43			
		TOTALE	5.338.882,44	32.884.993,02	28.778.516,56		
		EC/MSP	2.192.268,32	236.641,98	4.343.118,44		
		RS31/12	9.445.358,90				
		3552	SPESE PER I COMPENSI AI COMPONENTI DELLE COMMISSIONI TRIBUTARIE (R) ( 2.2.8 ) ( 1.1.2 ) * DESTINAZIONE: 1269 - 3552 * DELL'IMPORTO EC/MSP DI RESIDUI SONO PERENTI AGLI EFFETTI AMMIN. E. 4.123,01 COSTITUISCONO UNA ECONOMIA E. 1,54 TOTALE E. 4.124,55 DELL'IMPORTO EC/MSP DI COMPETENZA COSTITUISCONO UNA ECONOMIA E. 5.662,56 COSTITUISCONO UNA ECCEDEZZA E. 1.290.555,27 TOTALE E. + 1.284.892,71	INIZ.	3.236.247,29	45.294.092,00	45.294.092,00
				VARIAZ.		45.751.352,00	45.751.352,00
P. DEF.	3.236.247,29			91.045.444,00	91.045.444,00		
PAGATO	2.758.843,15			61.168.348,13	63.927.191,28		
RIM. PG.	473.279,59			31.161.988,58			
TOTALE	3.232.122,74			92.330.336,71	63.927.191,28		
EC/MSP	4.124,55			+1.284.892,71	27.118.252,72		
RS31/12	31.635.268,17						
VARIAZIONI: CAPITOLO 3545: DMT 27466 2012 (CS 5.000.000,00) CAPITOLO 3551: DMT 43819 2012 (CP CS -51.655,00) DMT 63030 2012 (CP CS -271.434,00) DMT 65180 2012 (CP CS 7.969.264,00) DMT 112462 2012 (CP CS -16.674,00) DMC 6409 2012 (CP CS 400.000,00) L. ASS. 182 2012 (CP CS 1.000.000,00) CAPITOLO 3552: DMT 43819 2012 (CP CS 14.997.139,00) DMT 65180 2012 (CP CS 28.754.213,00) L. ASS. 182 2012 (CP CS 2.000.000,00)							

02/05/2013

020/004/11

2012		SPESA - CONSUNTIVO PER CAPITOLI			
		MINISTERO DELL'ECONOMIA E DELLE FINANZE			
NUMERO	UNITA' DI VOTO/CAPITOLO		RESIDUI	COMPETENZA	CASSA
NUMERO	DENOMINAZIONE				
3553	RIMBORSO AI CONCESSIONARI DEL SERVIZIO DELLA RISCOSSIONE DELLE ANTICIPAZIONI DAGLI STESSI EFFETTUATI IN VIRTU' DELL'OBBLIGO DEL NON RISCOSSO COME RISCOSSO ( 10.3.1 ) ( 1.1.2 )	INIZ. VARIAZ. P. DEF.  PAGATO RIM. PG. TOTALE  EC/MSP RS31/12		170.000.000,00 -7.000.000,00 163.000.000,00  139.534.980,56  139.534.980,56  23.465.019,44	170.000.000,00 -7.000.000,00 163.000.000,00  139.534.980,56  139.534.980,56  23.465.019,44
3556	SOMME OCCORRENTI PER IL VERSAMENTO AGLI AVENTI DIRITTO DEI PROVENTI RELATIVI AL CONTENZIOSO MONOPOLI GIA' INTROITATI A TITOLO NON DEFINITIVO ( 10.1.2 ) ( 1.1.2 ) (SPESE OBBLIGATORIE) (PER MEMORIA)	INIZ. VARIAZ. P. DEF.  PAGATO RIM. PG. TOTALE  EC/MSP RS31/12			
3561	RESTITUZIONE DELL'ECCEDEZZA SUL PREZZO DI VENDITA DEI BENI IMMOBILI ESPROPRIATI AI DEBITORI MOROSI DI IMPOSTE E QUANTO DOVUTO ALLO STATO. SPESE SOSTENUTE PER LA PROCEDURA DI VENDITA DEI BENI PIGNORATI ( 10.3.1 ) ( 1.1.2 ) (SPESE OBBLIGATORIE)	INIZ. VARIAZ. P. DEF.  PAGATO RIM. PG. TOTALE  EC/MSP RS31/12	227.464,24  227.464,24 30,77 227.042,82 227.073,59  390,65 2.232.265,31	5.000.000,00 2.000.000,00 7.000.000,00 4.922.978,92 2.005.222,49 6.928.201,41  71.798,59	5.000.000,00 2.000.000,00 7.000.000,00 4.923.009,69  4.923.009,69  2.076.990,31
*	DELL'IMPORTO EC/MSP DI RESIDUI SONO PERENTI AGLI EFFETTI AMMIN. E. 387,03 COSTITUISCONO UNA ECONOMIA E. 3,62 TOTALE E. 390,65	RIM. PG. TOTALE  EC/MSP RS31/12	227.042,82 227.073,59  390,65 2.232.265,31	2.005.222,49 6.928.201,41  71.798,59	4.923.009,69 4.923.009,69  2.076.990,31
3578	SPESE PER LA GESTIONE ED IL FUNZIONAMENTO DEL SISTEMA INFORMATICO (R) ( 2.2.1 ) ( 1.1.2 )	INIZ. VARIAZ. P. DEF.  PAGATO RIM. PG. TOTALE  EC/MSP RS31/12	2.206.820,24  2.206.820,24 1.077.141,22 759.319,64 1.836.460,86  370.359,38 1.670.186,45	2.004.753,00 -163.991,00 1.840.762,00 705.572,19 910.866,81 1.616.439,00  224.323,00	2.004.753,00 -163.991,00 1.840.762,00 1.782.713,41 1.782.713,41 1.782.713,41  58.048,59
*	L'IMPORTO EC/MSP DI RESIDUI E' PERENTE AGLI EFFETTI AMMIN.	PAGATO RIM. PG. TOTALE  EC/MSP RS31/12	1.077.141,22 759.319,64 1.836.460,86  370.359,38 1.670.186,45	705.572,19 910.866,81 1.616.439,00  224.323,00	1.782.713,41 1.782.713,41 1.782.713,41  58.048,59
<b>VARIAZIONI:</b> CAPITOLO 3553: L. ASS. 182 2012 (CF CS -7.000.000,00) CAPITOLO 3561: DMT 101370 2012 (CF CS 2.000.000,00) CAPITOLO 3578: DMT 43819 2012 (CF CS -6.376,00) DMT 63030 2012 (CF CS -157.615,00)					

02/05/2013

020/004/12

2012		SPESA - CONSUNTIVO PER CAPITOLI			
		MINISTERO DELL'ECONOMIA E DELLE FINANZE			
UNITA' DI VOTO/CAPITOLO		RESIDUI	COMPETENZA	CASSA	
NUMERO	DENOMINAZIONE				
	INTERVENTI				
	DIPARTIMENTO DEL TESORO				
1522	SOMMA DA ASSEGNARE ALL'AMMINISTRAZIONE AUTONOMA DEI MONOPOLI DI STATO, IN RELAZIONE AL PERSONALE DELLE DIREZIONI TERRITORIALI DELL'ECONOMIA E DELLE FINANZE TRASFERITO A SEGUITO DEL PROCESSO DI RAZIONALIZZAZIONE DELL'ASSETTO ORGANIZZATIVO DELL'AMMINISTRAZIONE ECONOMICO-FINANZIARIA ( 6.1.4 ) ( 1.1.2 )	INIZ. 2.924.208,00 VARIAZ. P. DEF. 2.924.208,00 PAGATO 2.924.208,00 RIM. PG. TOTALE 2.924.208,00 EC/MSP RS31/12	55.178.999,00 -3.156.099,00 52.022.900,00 52.022.900,00 52.022.900,00	55.178.999,00 -231.891,00 54.947.108,00 54.947.108,00 54.947.108,00	
1605	SPESE DI FUNZIONAMENTO DEL CONSIGLIO DI PRESIDENZA DELLA GIUSTIZIA TRIBUTARIA (R) ( 4.1.2 ) ( 1.1.2 ) * DESTINAZIONE: 1262 - 1269	INIZ. VARIAZ. P. DEF. PAGATO RIM. PG. TOTALE EC/MSP RS31/12	3.290.000,00 17.996,00 3.307.996,00 3.307.996,00 3.307.996,00 3.307.996,00	3.290.000,00 17.996,00 3.307.996,00 3.307.996,00 3.307.996,00 3.307.996,00	
	DIPARTIMENTO DELLE FINANZE				
3541	SOMMA DA VERSARE ALL'ENTRATA DEL BILANCIO DELLO STATO PER CREDITI D'IMPOSTA DERIVANTI DALLA CESSIONE DI BENI DI INTERESSE CULTURALE IN LUOGO DEL PAGAMENTO DI IMPOSTE (R) ( 5.3.2 ) ( 1.1.2 )	INIZ. VARIAZ. P. DEF. PAGATO RIM. PG. TOTALE EC/MSP RS31/12	871.632,00 -20.459,00 851.173,00 851.173,00 851.173,00 851.173,00	871.632,00 -20.459,00 851.173,00 851.173,00 851.173,00 851.173,00	
3830	INTERESSI PASSIVI SU SOMME IN DEPOSITO O INDEBITAMENTE RISCOSE ED INTERESSI DI MORA SULLE RESTITUZIONI ALL'ESPORTAZIONE ( 9.1.4 ) ( 1.1.2 ) (SPESE OBBLIGATORIE) * L'IMPORTO EC/MSP DI RESIDUI E' PERENTE AGLI EFFETTI AMMIN.	INIZ. 59.342,69 VARIAZ. P. DEF. 59.342,69 PAGATO 43.713,38 RIM. PG. 7.198,42 TOTALE 50.911,80 EC/MSP 8.430,89 RS31/12 11.474.296,35	1.680.000,00 11.379.754,00 13.059.754,00 1.587.643,01 11.467.097,93 13.054.740,94 5.013,06	1.680.000,00 11.379.754,00 13.059.754,00 1.631.356,39 11.428.397,61 1.631.356,39 11.428.397,61	
VARIANZI:					
CAPITOLO 1522:	DMT 4836 2012 (CP CS 28.395,00)				
	DMT 27466 2012 (CS 2.924.208,00)				
	DMT 63030 2012 (CP CS -4.671.655,00)				
	DMT 75348 2012 (CP CS 1.487.161,00)				
CAPITOLO 1605:	DMT 43819 2012 (CP CS -32.004,00)				
	DMT 91644 2012 (CP CS 50.000,00)				
CAPITOLO 3541:	DMT 43819 2012 (CP CS -7.066,00)				
	DMT 112462 2012 (CP CS -13.393,00)				
CAPITOLO 3830:	DMT 107619 2012 (CP CS 11.379.754,00)				



02/05/2013

020/004/13

2012		SPESA - CONSUNTIVO PER CAPITOLI			
		MINISTERO DELL'ECONOMIA E DELLE FINANZE			
UNITA' DI VOTO/CAPITOLO		RESIDUI	COMPETENZA	CASSA	
NUMERO	DENOMINAZIONE				
3831	INTERESSI DI MORA EVENTUALI DA CORRISPONDERE ALLA COMMISSIONE DELLE COMUNITA' EUROPEE PER RITARDATI VERSAMENTI DELLE RISORSE PROPRIE. ( 9.1.4 ) ( 1.1.2 ) (SPESE OBBLIGATORIE)	INIZ. 5.825,37 VARIAZ. P. DEF. 5.825,37 PAGATO 5.825,37 RIM. PG. TOTALE 5.825,37 EC/MSP RS31/12 76.587.769,72	60.000,00 104.159.256,00 104.219.256,00 27.631.486,28 76.587.769,72 104.219.256,00	60.000,00 104.159.256,00 104.219.256,00 27.637.311,65 27.637.311,65 27.637.311,65 76.581.944,35	
3845	SPESE PER I COMPENSI SPETTANTI AI CENTRI AUTORIZZATI DI ASSISTENZA FISCALE NONCHE' PER I COMMERCIALISTI, PER GLI ESPERTI CONTABILI E CONSULENTI DEL LAVORO CHE PRESTINO ASSISTENZA FISCALE NEI CONFRONTI DEI CONTRIBUENTI NON TITOLARI DI REDDITI DI LAVORO AUTONOMO O DI IMPRESA. ( 2.2.11 ) ( 1.1.2 )	INIZ. 259.139.287,60 VARIAZ. P. DEF. 259.139.287,60 PAGATO 259.139.287,60 RIM. PG. TOTALE 259.139.287,60 EC/MSP RS31/12 262.170.869,93	327.498.790,00 20.000.000,00 347.498.790,00 85.327.920,07 262.170.869,93 347.498.790,00	327.498.790,00 20.000.000,00 347.498.790,00 344.467.207,67 344.467.207,67 344.467.207,67 3.031.582,33	
3851	SPESE PER L'ESECUZIONE DELLE CONVENZIONI INTERNAZIONALI DOGANALI FIRMATE DALL'ITALIA A BRUXELLES L'11 GENNAIO 1951 ( 2.2.14 ) ( 1.1.2 ) (SPESE OBBLIGATORIE)	INIZ. VARIAZ. P. DEF. PAGATO RIM. PG. TOTALE EC/MSP RS31/12	575.035,00 575.035,00 521.037,70 521.037,70 521.037,70 53.997,30	575.035,00 575.035,00 521.037,70 521.037,70 521.037,70 53.997,30	
3855	SOMMA DA VERSARE ALLA RAI PER L'ESENZIONE DAL PAGAMENTO DEL CANONE ANNUO DI ABBONAMENTO ALLE RADDIFFUSIONI CONCESSA AGLI ANZIANI A BASSO REDDITO E AI CENTRI SOCIALI PER ANZIANI (R) ( 6.2.1 ) ( 10.2.1 ) * L'IMPORTO EC/MSP DI RESIDUI E' PERENTE AGLI EFFETTI AMMIN.	INIZ. 29.615.953,95 VARIAZ. P. DEF. 29.615.953,95 PAGATO 3.659.702,91 RIM. PG. 140.297,09 TOTALE 3.800.000,00 EC/MSP 25.815.953,95 RS31/12 7.007.998,75	20.114.373,00 -4.201.362,00 15.913.011,00 6.867.701,66 6.867.701,66 9.045.309,34	20.114.373,00 -4.441.104,00 15.673.269,00 3.659.702,91 3.659.702,91 3.659.702,91 12.013.566,09	
VARIAZIONI:					
CAPITOLO 3831:	DMT 22635 2012 (CP CS 182.317,00)				
	DMT 76966 2012 (CP CS 50.000.000,00)				
	DMT 101370 2012 (CP CS 53.976.939,00)				
CAPITOLO 3845:	L. ASS. 182 2012 (CP CS 20.000.000,00)				
CAPITOLO 3855:	DMT 43819 2012 (CP CS -163.054,00)				
	DMT 112462 2012 (CP -238.308,00 CS -478.050,00)				
	L. ASS. 182 2012 (CP CS -3.800.000,00)				

02/05/2013

020/004/14

2012		SPESA - CONSUNTIVO PER CAPITOLI			
		MINISTERO DELL'ECONOMIA E DELLE FINANZE			
UNITA' DI VOTO/CAPITOLO		RESIDUI	COMPETENZA	CASSA	
NUMERO	DENOMINAZIONE				
3857	RIMBORSO DEL CANONE ANNUO DI ABBONAMENTO RAI PER LE ESENZIONI CONCESSE AGLI ANZIANI A BASSO REDDITO E AI CENTRI SOCIALI PER ANZIANI	INIZ.	1.267.357,10		
		VARIAZ.		3.800.000,00	5.067.357,00
	(R)	P. DEF.	1.267.357,10	3.800.000,00	5.067.357,00
	( 10.1.1 )( 1.1.2 )	PAGATO	1.267.357,10	3.799.489,67	5.066.846,77
	(SPESE OBBLIGATORIE)	RIM. PG.			
		TOTALE	1.267.357,10	3.799.489,67	5.066.846,77
		EC/MSP		510,33	510,23
		RS31/12			
3858	QUOTA PARTE DA VERSARE AGLI UFFICIALI GIUDIZIARI ED AIUTANTI UFFICIALI GIUDIZIARI SULLE SOMME RECUPERATE DALL'ERARIO SUI CREDITI INSCRITTI NEI CAMPIONI CIVILI E PENALI DELLE CANCELLERIE, SULLE SOMME DICHIARATE CONFISCATE E SU QUELLE RICAVATE DALLA VENDITA DEI CORPI DI REATO	INIZ.			
		VARIAZ.			
	( 1.1.5 )( 1.1.2 )	P. DEF.			
	(SPESE OBBLIGATORIE)	PAGATO			
	(PER MEMORIA)	RIM. PG.			
		TOTALE			
		EC/MSP			
		RS31/12			
3865	SOMME DA VERSARE IN ENTRATA PER DIRITTI, PROVENTI E COMPENSI PERCEPITI SUGLI ATTI DELL'AMMINISTRAZIONE CATASTALE.	INIZ.		1.291.142,00	1.291.142,00
	( 10.3.1 )( 1.1.2 )	VARIAZ.			
	(SPESE OBBLIGATORIE)	P. DEF.		1.291.142,00	1.291.142,00
		PAGATO			
		RIM. PG.			
		TOTALE			
		EC/MSP		1.291.142,00	1.291.142,00
		RS31/12			
3866	RESTITUZIONI E RIMBORSI	INIZ.	6.150.240,43	10.000.000,00	10.000.000,00
	( 10.1.1 )( 1.1.2 )	VARIAZ.		60.316,00	6.203.590,00
	(SPESE OBBLIGATORIE)	P. DEF.	6.150.240,43	10.060.316,00	16.203.590,00
		PAGATO			
		RIM. PG.			
		TOTALE			
		EC/MSP		1.291.142,00	1.291.142,00
		RS31/12			
	* L'IMPORTO EC/MSP DI RESIDUI E' PERENTE AGLI EFFETTI AMMIN.	PAGATO	6.123.259,12	9.278.471,76	15.401.730,88
		RIM. PG.	20.003,45	470.955,62	
		TOTALE	6.143.262,57	9.749.427,38	15.401.730,88
		EC/MSP	6.977,86	310.888,62	801.859,12
		RS31/12	490.959,07		
VARIAZIONI:					
CAPITOLO 3857:		DMT	40405	2012	(CS 1.267.357,00)
		L. ASS.	182	2012	(CP CS 3.800.000,00)
CAPITOLO 3866:		DMT	40405	2012	(CS 3.000.000,00)
		DMT	85350	2012	(CP CS 60.316,00)
		DMT	89145	2012	(CS 3.143.274,00)

02/05/2013

020/004/15

2012		SPESA - CONSUNTIVO PER CAPITOLI			
		MINISTERO DELL'ECONOMIA E DELLE FINANZE			
UNITA' DI VOTO/CAPITOLO		RESIDUI	COMPETENZA	CASSA	
NUMERO	DENOMINAZIONE				
3867	RESTITUZIONE DI DEPOSITI PER ADIRE AGLI INCANTI, PER SPESE D'ASTA, TASSE, ED ALTRE, ESEGUITI NEGLI UFFICI ESECUTIVI DEMANIALI ( 10.3.1 ) ( 1.1.2 )	INIZ.	5.000,00	5.000,00	
		VARIAZ.	4.155,00	4.155,00	
		P. DEF.	9.155,00	9.155,00	
		PAGATO			
		RIM. PG.	4.154,73		
		TOTALE	4.154,73		
		EC/MSP RS31/12	5.000,27	9.155,00	
3890	SOMMA OCCORRENTE PER FAR FRONTE AGLI ONERI DI GESTIONE DELL'AGENZIA DELLE ENTRATE (R) ( 4.1.1 ) ( 1.1.2 )	INIZ.	29.998.172,99	2.507.370.903,00	
		VARIAZ.		116.324.049,00	
		P. DEF.	29.998.172,99	2.623.694.952,00	
		PAGATO	29.380.245,99	2.593.564.842,01	
		RIM. PG.	617.927,00	29.980.245,99	
		TOTALE	29.998.172,99	2.623.545.088,00	
		EC/MSP RS31/12	30.598.172,99	149.864,00	749.864,00
3901	SOMMA DA EROGARE ALL'ENTE PUBBLICO ECONOMICO "AGENZIA DEL DEMANIO" (R) ( 4.1.1 ) ( 1.1.2 )	INIZ.	41.814.970,18	89.171.406,00	
		VARIAZ.		13.415.704,00	
		P. DEF.	41.814.970,18	102.587.110,00	
		PAGATO	41.798.646,18	61.001.901,82	
		RIM. PG.	16.324,00	41.585.208,18	
		TOTALE	41.814.970,18	102.587.110,00	
		EC/MSP RS31/12	41.601.532,18		16.324,00
3902	SPESE DI FUNZIONAMENTO DELLA SOCIETA' DI GESTIONE DEL RISPARMIO O DELLE SOCIETA' A CUI SONO CONFERITI O TRASFERITI BENI IMMOBILI DELLO STATO AD USO DIVERSO DA QUELLO RESIDENZIALE (R) ( 4.1.2 ) ( 1.1.2 )	INIZ.	1.000.000,00	1.000.000,00	
		VARIAZ.		-8.106,00	
		P. DEF.	991.894,00	991.894,00	
		PAGATO	991.894,00	991.894,00	
		RIM. PG.			
		TOTALE		991.894,00	
		EC/MSP RS31/12			
VARIAZIONI: CAPITOLO 3867: DMT 85350 2012 (CP CS 4.155,00) CAPITOLO 3890: DMT 10949 2012 (CP CS 117.959.400,00) DMT 43819 2012 (CP CS -2.964.844,00) DMT 63030 2012 (CP CS -10.704.471,00) DMT 87297 2012 (CP CS 600.000,00) DMT 89377 2012 (CP CS 12.607.392,00) DMT 112462 2012 (CP CS -1.173.428,00) CAPITOLO 3901: DMT 43819 2012 (CP CS -214.188,00) DMT 63030 2012 (CP CS -1.092.685,00) DMT 87297 2012 (CP CS 16.324,00) DMT 89377 2012 (CP CS 14.936.015,00) DMT 112462 2012 (CP -229.762,00) CAPITOLO 3902: DMT 43819 2012 (CP CS -8.106,00)					

02/05/2013

020/004/16

2012		SPESA - CONSUNTIVO PER CAPITOLI			
		MINISTERO DELL'ECONOMIA E DELLE FINANZE			
NUMERO	UNITA' DI VOTO/CAPITOLO		RESIDUI	COMPETENZA	CASSA
NUMERO	DENOMINAZIONE				
3911	SOMMA OCCORRENTE PER FAR FRONTE AGLI ONERI DI GESTIONE DELL'AGENZIA DEL TERRITORIO (R) ( 4.1.1 ) ( 1.1.2 ) * DESTINAZIONE: 3690 - 3911	INIZ.	29.767.084,00	582.091.434,00	582.091.434,00
		VARIAZ.		27.335.362,00	27.335.362,00
		P. DEF.	29.767.084,00	609.426.796,00	609.426.796,00
		PAGATO	29.574.190,00	579.577.052,00	609.151.242,00
		RIM. PG.	192.894,00	29.734.190,00	
		TOTALE	29.767.084,00	609.311.242,00	609.151.242,00
		EC/MSP RS31/12			115.554,00
3920	SOMMA OCCORRENTE PER FAR FRONTE AGLI ONERI DI GESTIONE DELL'AGENZIA DELLE DOGANE (R) ( 4.1.1 ) ( 1.1.2 )	INIZ.	25.250.138,00	609.368.226,00	609.368.226,00
		VARIAZ.		62.670.506,00	62.670.506,00
		P. DEF.	25.250.138,00	672.038.732,00	672.038.732,00
		PAGATO	25.099.705,00	646.565.667,00	671.665.372,00
		RIM. PG.	150.433,00	25.289.705,00	
		TOTALE	25.250.138,00	671.855.372,00	671.665.372,00
		EC/MSP RS31/12			183.360,00
3935	SPESE DI FUNZIONAMENTO DELLA SCUOLA SUPERIORE DELL'ECONOMIA E DELLE FINANZE (R) ( 4.1.2 ) ( 1.3.1 )	INIZ.	924.042,67	1.912.522,00	1.912.522,00
		VARIAZ.		669.525,00	1.603.547,00
		P. DEF.	924.042,67	2.582.047,00	3.516.069,00
		PAGATO	924.042,67	2.582.047,00	3.506.089,67
		RIM. PG.			
		TOTALE	924.042,67	2.582.047,00	3.506.089,67
		EC/MSP RS31/12			9.979,33
3936	SOMMA DA ASSEGNARE ALLA SCUOLA SUPERIORE DELL'ECONOMIA E DELLE FINANZE PER L'ATTUAZIONE DI UN PROGRAMMA STRAORDINARIO DI QUALIFICAZIONE E FORMAZIONE DEL PERSONALE DELL'AMMINISTRAZIONE FINANZIARIA E DELLE AGENZIE FISCALI AI FINI DEL CONTRASTO DI FENOMENI DI ELUSIONE FISCALE E DI TUTELA DELLA FEDE PUBBLICA, NONCHE' CON RIFERIMENTO ALLA RIUTILIZZAZIONE COMMERCIALE DI ATTI, DATI E INFORMAZIONI CATASTALI ED IPOTECARIE (R) ( 4.1.2 ) ( 1.1.2 )	INIZ.		1.383.858,00	1.383.858,00
		VARIAZ.		-6.613,00	-6.613,00
		P. DEF.		1.377.245,00	1.377.245,00
		PAGATO		1.377.245,00	1.377.245,00
		RIM. PG.			
		TOTALE		1.377.245,00	1.377.245,00
		EC/MSP RS31/12			
VARIAZIONI: CAPITOLO 3911: DMT 10949 2012 (CP CS 26.887.500,00) DMT 43819 2012 (CP CS -568.894,00) DMT 63030 2012 (CP CS -2.464.659,00) DMT 87297 2012 (CP CS 160.000,00) DMT 89377 2012 (CP CS 3.456.907,00) DMT 112462 2012 (CP CS -135.492,00) CAPITOLO 3920: DMT 10949 2012 (CP CS 30.652.300,00) DMT 13170 2012 (CP CS 31.680.201,00) DMT 43819 2012 (CP CS -332.581,00) DMT 63030 2012 (CP CS -2.080.641,00) DMT 87297 2012 (CP CS 190.000,00) DMT 89377 2012 (CP CS 2.520.163,00) DMT 112462 2012 (CP CS 41.064,00)					

SEGUE

02/05/2013

020/004/17

2012		SPESA - CONSUNTIVO PER CAPITOLI			
		MINISTERO DELL'ECONOMIA E DELLE FINANZE			
UNITA' DI VOTO/CAPITOLO		RESIDUI	COMPETENZA	CASSA	
NUMERO	DENOMINAZIONE				
CONTINUA					
CAPITOLO 3935:	DMT 43819 2012	(CF CS -6.201,00)			
	DMT 63030 2012	(CF -95.316,00 CS -26.017,00)			
	DMT 89145 2012	(CS 854.743,00)			
	DMT 89377 2012	(CF CS 781.022,00)			
	DMT 112462 2012	(CF -9.980,00)			
CAPITOLO 3936:	DMT 43819 2012	(CF CS -4.487,00)			
	DMT 112462 2012	(CF CS -2.126,00)			

02/05/2013

020/004/18

2012		SPESA - CONSUNTIVO PER CAPITOLI			
		MINISTERO DELL'ECONOMIA E DELLE FINANZE			
NUMERO	UNITA' DI VOTO/CAPITOLO		RESIDUI	COMPETENZA	CASSA
NUMERO	DENOMINAZIONE				
3937	SPESE DI NATURA OBBLIGATORIA DELLA SCUOLA SUPERIORE DELL'ECONOMIA E DELLE FINANZE ( 4.1.2 ) ( 1.3.1 )	INIZ.		9.778.088,00	9.778.088,00
		VARIAZ.		626.526,00	626.526,00
		P. DEF.		10.404.614,00	10.404.614,00
		PAGATO		9.143.968,16	9.143.968,16
		RIM. PG.			
		TOTALE		9.143.968,16	9.143.968,16
		EC/MSP		1.260.645,84	1.260.645,84
		RS31/12			
	ONERI COMUNI DI PARTE CORRENTE DIPARTIMENTO DELLE FINANZE				
3950	SOMMA DA VERSARE IN ENTRATA A TITOLO DI AMMORTAMENTO DI BENI IMMOBILI PATRIMONIALI. ( 11.2.1 ) ( 1.1.2 )	INIZ.		350.300.000,00	350.300.000,00
		VARIAZ.			
		P. DEF.		350.300.000,00	350.300.000,00
		PAGATO		298.680.848,74	298.680.848,74
		RIM. PG.			
		TOTALE		298.680.848,74	298.680.848,74
		EC/MSP		51.619.151,26	51.619.151,26
		RS31/12			
3975	SOMME OCCORRENTI PER IL PAGAMENTO DEI RESIDUI PASSIVI PERENTI DI SPESE CORRENTI PER I QUALI RISULTA SOPPRESSO IL CAPITOLO DI PROVENIENZA. ( 12.2.3 ) ( 1.1.2 ) (NUOVA ISTITUZIONE)	INIZ.	504.724,33		
		VARIAZ.		474.908,00	979.633,00
		P. DEF.	504.724,33	474.908,00	979.633,00
		PAGATO	499.081,00		499.081,00
		RIM. PG.		474.907,97	
		TOTALE	499.081,00	474.907,97	499.081,00
		EC/MSP	5.643,33	0,03	480.552,00
		RS31/12	474.907,97		
* L'IMPORTO EC/MSP DI RESIDUI E' PERENTE AGLI EFFETTI AMMIN.					
3985	QUOTA DEL 30 PER CENTO DEL GETTITO DEI TRIBUTI SPECIALI DI CUI ALLA TABELLA 'A' ALLEGATA AL DECRETO DEL PRESIDENTE DELLA REPUBBLICA 26 OTTOBRE 1972, N. 648, RISCOSSI PER I SERVIZI RESI DAL MINISTERO DELLE FINANZE, DA ATTRIBUIRE AL FONDO DI PREVIDENZA PER IL PERSONALE DEL MINISTERO DELLE FINANZE ( 5.3.1 ) ( 10.2.1 )	INIZ.		57.326.700,00	57.326.700,00
		VARIAZ.		-4.700,00	-4.700,00
		P. DEF.		57.322.000,00	57.322.000,00
		PAGATO		57.322.000,00	57.322.000,00
		RIM. PG.			
		TOTALE		57.322.000,00	57.322.000,00
		EC/MSP			
		RS31/12			
VARIAZIONI:					
CAPITOLO 3937:					
	DMT	4836	2012	(CP CS 7.600,00)	
	DMT	10949	2012	(CP CS 186.650,00)	
	DMT	75348	2012	(CP CS 198.950,00)	
	DMT	112462	2012	(CP CS 89.108,00)	
	L. ASS.	182	2012	(CP CS 144.216,00)	
CAPITOLO 3975:					
	DMT	40405	2012	(CS 504.725,00)	
	DMT	85350	2012	(CP CS 474.908,00)	
CAPITOLO 3985:					
	DMT	63030	2012	(CP CS -4.700,00)	

02/05/2013

020/004/19

2012		SPESA - CONSUNTIVO PER CAPITOLI			
		MINISTERO DELL'ECONOMIA E DELLE FINANZE			
NUMERO	UNITA' DI VOTO/CAPITOLO		RESIDUI	COMPETENZA	CASSA
NUMERO	DENOMINAZIONE				
3986	QUOTA DEI PROVENTI CONTRAVVENZIONALI DELLE PENE PECUNIARIE E DELLE SOMME RICAVATE DALLA VENDITA DI BENI CONFISCATI E DI CORPI DI REATO E DAL RECUPERO DEI CREDITI DELLO STATO, NONCHE' LA QUOTA RELATIVA ALL'I.V.A. , DA DESTINARE AL FONDO DI PREVIDENZA PER IL PERSONALE DEL MINISTERO DELLE FINANZE ( 5.1.2 )( 10.2.1 ) (SPESE OBBLIGATORIE)	INIZ. VARIAZ. P. DEF. PAGATO RIM. PG. TOTALE EC/MSP RS31/12		5.377.614,00 7.479.413,00 12.857.027,00 12.857.027,00 12.857.027,00	5.377.614,00 7.479.413,00 12.857.027,00 12.857.027,00
3987	QUOTA DEL 20 PER CENTO DELLE SANZIONI PECUNIARIE RISCOSE IN MATERIA DI IMPOSTE DIRETTE DA DESTINARE AL FONDO DI PREVIDENZA PER IL PERSONALE DEL MINISTERO DELLE FINANZE ED AL FONDO DI ASSISTENZA PER I FINANZIERI, PER SCOPI ISTITUZIONALI. ( 5.1.2 )( 10.2.1 ) (SPESE OBBLIGATORIE)	INIZ. VARIAZ. P. DEF. PAGATO RIM. PG. TOTALE EC/MSP RS31/12		9.098.774,00 39.390.513,00 48.489.287,00 48.489.287,00 48.489.287,00	9.098.774,00 39.390.513,00 48.489.287,00 48.489.287,00
3988	QUOTE DEI PROVENTI CONTRAVVENZIONALI, DELLE PENE PECUNIARIE E DELLE SOMME RICAVATE DALLA VENDITA DI BENI CONFISCATI E DI CORPI DI REATO E DEL RECUPERO DEI CREDITI DELLO STATO DA DESTINARE AL FONDO DI ASSISTENZA PER I FINANZIERI PER GLI SCOPI ISTITUZIONALI E PER LA EROGAZIONE AGLI AVENTI DIRITTO NONCHE' LE QUOTE RELATIVE ALL'I.V.A. DESTINATE ALL'ENTE AI SOLI FINI ISTITUZIONALI. ( 5.1.2 )( 10.2.1 ) (SPESE OBBLIGATORIE)	INIZ. VARIAZ. P. DEF. PAGATO RIM. PG. TOTALE EC/MSP RS31/12		379.257,00 7.396.539,00 7.775.796,00 7.775.796,00 7.775.796,00	379.257,00 7.396.539,00 7.775.796,00 7.775.796,00
3989	QUOTA DELLE RISORSE RELATIVE ALLE SOMME RISCOSE IN VIA DEFINITIVA CORRELABILI AD ATTIVITA' DI CONTROLLO FISCALE DA DESTINARE AL FONDO DI PREVIDENZA DEL PERSONALE DEL MINISTERO DELL'ECONOMIA E DELLE FINANZE ( 5.1.2 )( 1.1.2 ) (NUOVA ISTITUZIONE)	INIZ. VARIAZ. P. DEF. PAGATO RIM. PG. TOTALE EC/MSP RS31/12		11.849.100,00 11.849.100,00 11.849.100,00 11.849.100,00 11.849.100,00	11.849.100,00 11.849.100,00 11.849.100,00 11.849.100,00
VARIAZIONI:					
CAPITOLO 3986:	DMT	37619	2012	(CP CS 6.149.558,00)	
	DMT	85189	2012	(CP CS 1.329.855,00)	
CAPITOLO 3987:	DMT	37619	2012	(CP CS 27.816.655,00)	
	DMT	85189	2012	(CP CS 11.573.858,00)	
CAPITOLO 3988:	DMT	37619	2012	(CP CS 7.145.774,00)	
	DMT	85189	2012	(CP CS 250.765,00)	
CAPITOLO 3989:	DMT	10949	2012	(CP CS 11.849.100,00)	

02/05/2013

020/004/20

2012		SPESA - CONSUNTIVO PER CAPITOLI			
		MINISTERO DELL'ECONOMIA E DELLE FINANZE			
NUMERO	UNITA' DI VOTO/CAPITOLO		RESIDUI	COMPETENZA	CASSA
NUMERO	DENOMINAZIONE				
	ONERI DEL DEBITO PUBBLICO				
	DIPARTIMENTO DELLE FINANZE				
4015	INDEMNITA' PER RITARDATO SGRAVIO DI IMPOSTE PAGATE. INTERESSI DI MORA DA CORRISPONDERE AI CONTRIBUENTI SULLE SOMME INDEBITAMENTE RISCOSE DALL'ERARIO PER IMPOSTE DIRETTE	INIZ.	946.906,77	774.685.349,00	774.685.349,00
	( 9.1.4 ) ( 1.1.2 )	VARIAZ.		3.037,00	3.037,00
	(SPESE OBBLIGATORIE)	P. DEF.	946.906,77	774.688.386,00	774.688.386,00
*	DELL'IMPORTO EC/MSP DI RESIDUI SONO PERENTI AGLI EFFETTI AMMIN.	PAGATO	206.022,55	154.516.162,92	154.722.185,47
	E. 638.030,14	RIM. PG.	102.853,84	4.069.201,83	
	COSTITUISCONO UNA ECONOMIA	TOTALE	308.876,39	158.585.364,75	154.722.185,47
	E. 0,24	EC/MSP	638.030,38	616.103.021,25	619.966.200,53
	TOTALE E. 638.030,38	RS31/12	4.172.055,67		
4016	INTERESSI DI MORA DA CORRISPONDERE AI CONTRIBUENTI SULLE SOMME INDEBITAMENTE RISCOSE DALL'ERARIO PER TASSE E IMPOSTE INDIRECTE SUGLI AFFARI. INTERESSI DA CORRISPONDERE AI CONTRIBUENTI SULLE SOMME DA RIMBORSARE A TITOLO DI IMPOSTA SUL VALORE AGGIUNTO.	INIZ.	1.108.131,83	200.000.000,00	200.000.000,00
	( 9.1.4 ) ( 1.1.2 )	VARIAZ.		3.696,00	3.696,00
	(SPESE OBBLIGATORIE)	P. DEF.	1.108.131,83	200.003.696,00	200.003.696,00
*	L'IMPORTO EC/MSP DI RESIDUI E' PERENTE AGLI EFFETTI AMMIN.	PAGATO	483.019,89	47.037.339,60	47.520.359,49
		RIM. PG.	80.017,15	136.018,15	
		TOTALE	563.037,04	47.173.357,75	47.520.359,49
		EC/MSP	545.094,79	152.830.338,25	152.483.336,51
		RS31/12	216.035,30		
	INVESTIMENTI				
	DIPARTIMENTO DELLA RAGIONERIA GENERALE DELLO STATO				
7461	QUOTA DELLE RISORSE RELATIVE ALLE SOMME RISCOSE IN VIA DEFINITIVA CORRELABILI AD ATTIVITA' DI CONTROLLO FISCALE, ALLE MAGGIORI ENTRATE REALIZZATE CON LA VENDITA DEGLI IMMOBILI DELLO STATO ED AI RISPARMI DI SPESA PER INTERESSI, DA DESTINARE AL POTENZIAMENTO DELL'AMMINISTRAZIONE ECONOMICA E FINANZIARIA.	INIZ.			
	( 21.1.6 ) ( 1.1.2 )	VARIAZ.		140.900,00	140.900,00
	(NUOVA ISTITUZIONE)	P. DEF.		140.900,00	140.900,00
		PAGATO			
		RIM. PG.			
		TOTALE			
		EC/MSP		140.900,00	140.900,00
		RS31/12			
	DIPARTIMENTO DELLE FINANZE				
7751	ACQUISTO E COSTRUZIONE DI IMMOBILI DA ADIBIRE A SEDI DEGLI UFFICI FINANZIARI. RISTRUTTURAZIONE E AMMODERNAMENTO DEGLI EDIFICI ESISTENTI	INIZ.		48.143,00	48.143,00
	(R)	VARIAZ.		-1.356,00	-1.356,00
	( 21.1.4 ) ( 1.1.2 )	P. DEF.		46.787,00	46.787,00
		PAGATO			
		RIM. PG.			
		TOTALE			
		EC/MSP		46.787,00	46.787,00
		RS31/12			
VARIAZIONI:					
CAPITOLO 4015: DMT 85350 2012 (CP CS 3.037,00)					
CAPITOLO 4016: DMT 85350 2012 (CP CS 3.696,00)					
CAPITOLO 7461: DMT 10949 2012 (CP CS 140.900,00)					
CAPITOLO 7751: DMT 43819 2012 (CP CS -468,00)					
DMT 112462 2012 (CP CS -888,00)					



02/05/2013

020/004/21

2012		SPESA - CONSUNTIVO PER CAPITOLI			
		MINISTERO DELL'ECONOMIA E DELLE FINANZE			
UNITA' DI VOTO/CAPITOLO		RESIDUI	COMPETENZA	CASSA	
NUMERO	DENOMINAZIONE				
7752	ACQUISTO DI STABILI E TERRENI; COSTRUZIONE DI IMMOBILI ( 21.1.4 ) ( 1.1.2 )	INIZ.			
		VARIAZ.	30.447,00	30.447,00	
		P. DEF.	30.447,00	30.447,00	
		PAGATO	30.446,18	30.446,18	
		RIM. PG.			
		TOTALE	30.446,18	30.446,18	
		EC/MSP	0,82	0,82	
		RS31/12			
7754	SOMMA DA ATTRIBUIRE ALL'AGENZIA DEL DEMANIO PER L'ACQUISTO DI BENI IMMOBILI, PER LA MANUTENZIONE, LA RISTRUTTURAZIONE, IL RISANAMENTO E LA VALORIZZAZIONE DEI BENI DEL DEMANIO E DEL PATRIMONIO IMMOBILIARE STATALE PER GLI INTERVENTI SUGLI IMMOBILI CONFISCATI ALLA CRIMINALITA' ORGANIZZATA (R) ( 22.1.1 ) ( 1.3.4 )	INIZ.	30.201.844,00	11.217.901,00	
		VARIAZ.	-315.962,00	-315.962,00	
		P. DEF.	30.201.844,00	10.901.939,00	
		PAGATO	10.901.939,00	10.901.939,00	
		RIM. PG.	11.501.844,00	10.901.939,00	
		TOTALE	22.403.783,00	10.901.939,00	
	* L'IMPORTO EC/MSP DI RESIDUI E' PERENTE AGLI EFFETTI AMMIN.	EC/MSP	7.798.061,00		
		RS31/12	22.403.783,00		
7755	SOMMA DA ASSEGNARE ALL'AGENZIA DEL DEMANIO AI FINI DEL PAGAMENTO DELLE SPESE DI MANUTENZIONE E MESSA A NORMA PER GLI IMMOBILI IN USO CONFERITI O TRASFERITI AI FONDI COMUNI DI INVESTIMENTO IMMOBILIARE ( 21.1.9 ) ( 1.3.4 )	INIZ.	25.020.431,00	15.000.000,00	
		VARIAZ.			
		P. DEF.	25.020.431,00	15.000.000,00	
		PAGATO	11.816.491,00	11.816.491,00	
		RIM. PG.	13.203.940,00	15.000.000,00	
		TOTALE	25.020.431,00	11.816.491,00	
		EC/MSP		3.183.509,00	
		RS31/12	28.203.940,00		
7757	SOMMA DA ATTRIBUIRE AI COMUNI DI CONFINI QUALE COMPENSAZIONE FINANZIARIA DOVUTA DAI COMPETENTI ORGANI SVIZZERI PER L'IMPOSIZIONE OPERATA SULLE REMUNERAZIONI DEI LAVORATORI FRONTALIERI ITALIANI, DA DESTINARE ALLA CREAZIONE OD AL POTENZIAMENTO DI OPERE, DI SERVIZI PUBBLICI E DI INFRASTRUTTURE ( 22.2.2 ) ( 1.8.1 )	INIZ.			
		VARIAZ.	97.588.688,00	97.588.688,00	
		P. DEF.	97.588.688,00	97.588.688,00	
		PAGATO	49.118.163,84	49.118.163,84	
		RIM. PG.	48.470.524,16		
		TOTALE	97.588.688,00	49.118.163,84	
		EC/MSP		48.470.524,16	
		RS31/12	48.470.524,16		
VARIAZIONI:					
CAPITOLO 7752:	DMT	15485	2012	(CP CS 30.447,00)	
CAPITOLO 7754:	DMT	43819	2012	(CP CS -109.123,00)	
	DMT	112462	2012	(CP CS -206.839,00)	
CAPITOLO 7757:	DMT	38076	2012	(CP CS 25.352.215,00)	
	DMT	58317	2012	(CP CS 23.765.949,00)	
	DMT	110899	2012	(CP CS 48.470.524,00)	

02/05/2013

020/004/22

2012		SPESA - CONSUNTIVO PER CAPITOLI			
		MINISTERO DELL'ECONOMIA E DELLE FINANZE			
NUMERO	UNITA' DI VOTO/CAPITOLO		RESIDUI	COMPETENZA	CASSA
NUMERO	DENOMINAZIONE				
7762	SPESA PER LO SVILUPPO DEI SERVIZI AUTOMATIZZATI DEL SISTEMA INFORMATICO DEL MINISTERO	INIZ.	37.750.627,25	10.857.430,00	10.857.430,00
	(R)	VARIAZ.		46.175.109,00	45.175.109,00
	( 21.1.6 ) ( 1.1.2 )	P. DEF.	37.750.627,25	57.032.539,00	56.032.539,00
*	L'IMPORTO EC/MSP DI RESIDUI E' PERENTE AGLI EFFETTI AMMIN.	PAGATO	27.994.846,90	494.981,36	28.489.828,26
		RIM. PG.	7.364.306,70	56.537.557,30	
		TOTALE	35.359.153,60	57.032.538,66	28.489.828,26
		EC/MSP	2.391.473,65	0,34	27.542.710,74
		RS31/12	63.901.864,00		
7763	QUOTA DELLE RISORSE RELATIVE ALLE SOMME RISCOSE IN VIA DEFINITIVA CORRELABILI AD ATTIVITA' DI CONTROLLO FISCALE, ALLE MAGGIORI ENTRATE REALIZZATE CON LA VENDITA DEGLI IMMOBILI DELLO STATO ED AI RISPARMI DI SPESA PER INTERESSI, DA DESTINARE AL POTENZIAMENTO DELL'AMMINISTRAZIONE ECONOMICA E FINANZIARIA.	INIZ.	2.405.400,00		
	(R)	VARIAZ.		752.600,00	1.752.600,00
	( 21.1.6 ) ( 1.1.2 )	P. DEF.	2.405.400,00	752.600,00	1.752.600,00
	(NUOVA ISTITUZIONE)	PAGATO	1.622.577,66	124.025,00	1.746.602,66
		RIM. PG.		628.575,00	
		TOTALE	1.622.577,66	752.600,00	1.746.602,66
		EC/MSP	782.822,34		5.997,34
		RS31/12	628.575,00		
7770	SPESA PER ACQUISTO DI ATTREZZATURE E APPARECCHIATURE NON INFORMATICHE, DI MOBILIO E DI DOTAZIONI LIBRARIE	INIZ.	48.222,82	145.583,00	145.583,00
	(R)	VARIAZ.		-3.383,00	-3.383,00
	( 21.1.2 ) ( 1.1.2 )	P. DEF.	48.222,82	142.200,00	142.200,00
*	DELL'IMPORTO EC/MSP DI RESIDUI SONO PERENTI AGLI EFFETTI AMMIN.	PAGATO	42.911,03	1.519,00	44.430,03
	E. 4.080,00	RIM. PG.	1.231,78	140.681,00	
	COSTITUISCONO UNA ECONOMIA	TOTALE	44.142,81	142.200,00	44.430,03
	E. 0,01	EC/MSP	4.080,01		97.769,97
	TOTALE E. 4.080,01	RS31/12	141.912,78		
7805	SOMMA DA DESTINARE ALLA SCUOLA SUPERIORE DELL'ECONOMIA E DELLE FINANZE PER LA REALIZZAZIONE DEL SERVIZIO DI DOCUMENTAZIONE TRIBUTARIA	INIZ.		591.354,00	591.354,00
	(R)	VARIAZ.		-1.917,00	-1.917,00
	( 21.1.6 ) ( 1.1.2 )	P. DEF.		589.437,00	589.437,00
		PAGATO		589.437,00	589.437,00
		RIM. PG.			
		TOTALE		589.437,00	589.437,00
		EC/MSP			
		RS31/12			
VARIAZIONI:					
CAPITOLO 7762:	DMT	17812	2012	(CP CS 9.700.314,00)	
	DMT	26555	2012	(CP CS 9.500.000,00)	
	DMT	43819	2012	(CP CS -263.082,00)	
	DMT	55905	2012	(CP CS 9.500.000,00)	
	DMT	73374	2012	(CP CS 8.820.535,00)	
	DMT	74698	2012	(CP CS 96.807,00)	
	DMT	104130	2012	(CP CS 8.820.535,00)	
	DMC	4759	2012	(CS -1.000.000,00)	
CAPITOLO 7763:	DMT	10949	2012	(CP CS 752.600,00)	
	DMC	4759	2012	(CS 1.000.000,00)	
CAPITOLO 7770:	DMT	43819	2012	(CP CS -1.174,00)	
	DMT	112462	2012	(CP CS -2.209,00)	
CAPITOLO 7805:	DMT	43819	2012	(CP CS -1.917,00)	

02/05/2013

020/004/23

2012		SPESA - CONSUNTIVO PER CAPITOLI			
		MINISTERO DELL'ECONOMIA E DELLE FINANZE			
NUMERO	UNITA' DI VOTO/CAPITOLO	DENOMINAZIONE	RESIDUI	COMPETENZA	CASSA
		ALTRE SPESE IN C/CAPITALE			
		DIPARTIMENTO DEL TESORO			
7418		SOMME DA CORRISPONDERE ALL'AMMINISTRAZIONE DEI MONOPOLI DI STATO RELATIVE A RISCOSSIONI IN VIA DEFINITIVA CORRELABILI AD ATTIVITA' DI CONTROLLO FISCALE, ALLE MAGGIORI ENTRATE REALIZZATE CON LA VENDITA DEGLI IMMOBILI DELLO STATO ED AI RISPARMI DI SPESA PER INTERESSI, DA DESTINARE AL POTENZIAMENTO DELL'AMMINISTRAZIONE ECONOMICA E FINANZIARIA	INIZ.		
		( 21.1.9 )( 1.3.4 )	VARIAZ.	47.400,00	47.400,00
		(NUOVA ISTITUZIONE)	P. DEF.	47.400,00	47.400,00
			PAGATO	47.400,00	47.400,00
			RIM. PG.		
			TOTALE	47.400,00	47.400,00
			EC/MSP		
			RS31/12		
1.3		Prevenzione e repressione delle frodi e delle violazioni agli obblighi fiscali (29.3)			
		FUNZIONAMENTO			
		GUARDIA DI FINANZA			
4201		STIPENDI, ASSEGNI, PAGHE ED ALTRE INDENNITA' AL PERSONALE MILITARE AL NETTO DELL'IMPOSTA REGIONALE SULLE ATTIVITA' PRODUTTIVE E DEGLI ONERI SOCIALI A CARICO DELL'AMMINISTRAZIONE. PREMI DI CONGEDAMENTO	INIZ.	46.266.174,00	1.694.971.881,00
		( 1.1.1 )( 1.1.2 )	VARIAZ.	-7.854.283,00	-7.854.283,00
		(SPESE OBBLIGATORIE)	P. DEF.	46.266.174,00	1.687.117.598,00
			PAGATO	1.566.173.182,74	1.566.173.182,74
			RIM. PG.		
			TOTALE	1.566.173.182,74	1.566.173.182,74
			EC/MSP		
			RS31/12		
		* L'IMPORTO EC/MSP DI RESIDUI E' PERENTE AGLI EFFETTI AMMIN.			
4202		COMPETENZE FISSE E ACCESSORIE AL PERSONALE AL NETTO DELL'IMPOSTA REGIONALE SULLE ATTIVITA' PRODUTTIVE	INIZ.	4.487,00	705.876,00
		( 1 )( 1.1.2 )	VARIAZ.	33.399,00	33.399,00
			P. DEF.	4.487,00	739.275,00
			PAGATO	31.627,36	31.627,36
			RIM. PG.		
			TOTALE	31.627,36	31.627,36
			EC/MSP	4.487,00	707.647,64
			RS31/12		
		* PROVENIENZA: 4202 - 4224			
01		STIPENDI E ASSEGNI FISSI AL PERSONALE, COMPRESIVI DEGLI ONERI FISCALI E CONTRIBUTIVI A CARICO DEL LAVORATORE	INIZ.		540.000,00
		( 1.1.1 )	VARIAZ.		
		(SPESE OBBLIGATORIE)	P. DEF.	540.000,00	540.000,00
			PAGATO		
			RIM. PG.		
			TOTALE		
			EC/MSP	540.000,00	540.000,00
			RS31/12		
VARIAZIONI:					
CAPITOLO 7418: DMT 10949 2012 (CP CS 47.400,00)					
CAPITOLO 4201: DMT 63030 2012 (CP CS -8.476.698,00)					
CAPITOLO 4202: DMT 112462 2012 (CP CS 622.415,00)					

02/05/2013

020/004/24

2012		SPESA - CONSUNTIVO PER CAPITOLI			
		MINISTERO DELL'ECONOMIA E DELLE FINANZE			
UNITA' DI VOTO/CAPITOLO			RESIDUI	COMPETENZA	CASSA
NUMERO	DENOMINAZIONE				
02	CONTRIBUTI PREVIDENZIALI E ASSISTENZIALI A CARICO DELL'AMMINISTRAZIONE RELATIVI ALLE SPESE FISSE ( 1.3.1 ) (SPESE OBBLIGATORIE)	INIZ.		156.800,00	156.800,00
		VARIAZ.			
		P. DEF.		156.800,00	156.800,00
		PAGATO			
		RIM. PG.			
		TOTALE			
03	COMPENSO PER LAVORO STRAORDINARIO AL PERSONALE, COMPRENSIVO DEGLI ONERI FISCALI E CONTRIBUTIVI A CARICO DEL LAVORATORE ( 1.1.2 )	INIZ.		5.876,00	5.876,00
		VARIAZ.		25.460,00	25.460,00
		P. DEF.		31.336,00	31.336,00
		PAGATO		25.460,00	25.460,00
		RIM. PG.			
		TOTALE		25.460,00	25.460,00
04	QUOTA DEL FONDO UNICO DI AMMINISTRAZIONE AL PERSONALE, COMPRENSIVA DEGLI ONERI FISCALI E CONTRIBUTIVI A CARICO DEL LAVORATORE ( 1.1.3 )	INIZ.			
		VARIAZ.			
		P. DEF.			
		PAGATO			
		RIM. PG.			
		TOTALE			
05	CONTRIBUTI PREVIDENZIALI E ASSISTENZIALI A CARICO DELL'AMMINISTRAZIONE RELATIVI ALLE COMPETENZE ACCESSORIE ( 1.3.1 )	INIZ.	4.487,00	3.200,00	3.200,00
		VARIAZ.		7.939,00	7.939,00
		P. DEF.	4.487,00	11.139,00	11.139,00
		PAGATO		6.167,36	6.167,36
		RIM. PG.			
		TOTALE		6.167,36	6.167,36
		EC/MSP	4.487,00	4.971,64	4.971,64
		RS31/12			

VARIATIONI:  
 CAP/PG 4202/03: DMT 18877 2012 (CP CS 10.667,00)  
 DMT 42170 2012 (CP CS 14.793,00)  
 CAP/PG 4202/05: DMT 18877 2012 (CP CS 4.359,00)  
 DMT 42170 2012 (CP CS 3.580,00)

02/05/2013

020/004/25

2012		SPESA - CONSUNTIVO PER CAPITOLI			
		MINISTERO DELL'ECONOMIA E DELLE FINANZE			
UNITA' DI VOTO/CAPITOLO		RESIDUI	COMPETENZA	CASSA	
NUMERO	DENOMINAZIONE				
50	RIEMMISSIONE DEI PAGAMENTI NON ANDATI A BUON FINE ( 1.1.5 )	INIZ. VARIAZ. P. DEF. PAGATO RIM. PG. TOTALE EC/MSP RS31/12			
4203	COMPETENZE ACCESSORIE AL PERSONALE AL NETTO DELL'IMPOSTA REGIONALE SULLE ATTIVITA' PRODUTTIVE E DEGLI ONERI SOCIALI A CARICO DELL'AMMINISTRAZIONE ( 1.1.2 )( 1.1.2 90% 3.1.1 10% ) * DESTINAZIONE: 4201 - 4203 * DELL'IMPORTO EC/MSP DI RESIDUI SONO PERENTI AGLI EFFETTI AMMIN. E. 2.567,14 COSTITUISCONO UNA ECONOMIA E. 23.182,15 TOTALE E. 25.749,29	INIZ. VARIAZ. P. DEF. PAGATO RIM. PG. TOTALE EC/MSP RS31/12	38.608.302,02 38.608.302,02 38.581.835,14 717,59 38.582.552,73 25.749,29 38.600.016,59	38.745.564,00 38.745.564,00 146.265,00 38.599.299,00 38.745.564,00	38.745.564,00 38.745.564,00 38.728.100,14 38.728.100,14 17.463,86
4204	COMPETENZE ACCESSORIE AL PERSONALE CIVILE AL NETTO DELL'I.R.A.P., ETC. ( 1.1.2 )( 1.1.2 )	INIZ. VARIAZ. P. DEF. PAGATO RIM. PG. TOTALE EC/MSP RS31/12	9.471,81 9.471,81 9.471,81 9.471,81	13.464,00 13.464,00	13.464,00 13.464,00
4205	TRATTAMENTO ECONOMICO SPECIALE PER I MILITARI DECEDUTI O DIVENUTI PERMANENTEMENTE INIDONEI AL SERVIZIO PER FERITE, LESIONI O MALATTIE RIPORTATE IN SERVIZIO E PER CAUSA DI SERVIZIO DURANTE L'IMPIEGO IN ATTIVITA' OPERATIVE O ADDESTRATIVE ( 5.2.1 )( 10.1.2 )	INIZ. VARIAZ. P. DEF. PAGATO RIM. PG. TOTALE EC/MSP RS31/12		37.508,00 37.508,00	37.508,00 37.508,00
4206	INDENNITA' DI RISCHIO, ANCHE AGLI OPERATORI SUBACQUEI, DI MANEGGIO VALORI DI CASSA, MECCANOGRAFICA E DI SERVIZIO NOTTURNO, AL NETTO DELL'IMPOSTA REGIONALE SULLE ATTIVITA' PRODUTTIVE E DEGLI ONERI SOCIALI A CARICO DELL'AMMINISTRAZIONE ( 1.1.5 )( 1.1.2 ) (SPESE OBBLIGATORIE) * DESTINAZIONE: 4201	INIZ. VARIAZ. P. DEF. PAGATO RIM. PG. TOTALE EC/MSP RS31/12		713.582,00 713.582,00 636.425,10 636.425,10 77.156,90	713.582,00 713.582,00 636.425,10 636.425,10 77.156,90

02/05/2013

020/004/26

2012		SPESA - CONSUNTIVO PER CAPITOLI			
		MINISTERO DELL'ECONOMIA E DELLE FINANZE			
NUMERO	UNITA' DI VOTO/CAPITOLO	DENOMINAZIONE	RESIDUI	COMPETENZA	CASSA
4208	PROVVIDENZE A FAVORE DEL PERSONALE MILITARE E SALARIATO IN SERVIZIO, DI QUELLO CESSATO DAL SERVIZIO E DELLE LORO FAMIGLIE (R) ( 1.4.1 )( 1.1.2 ) * PROVENIENZA: 4203	INIZ.		881.457,00	881.457,00
		VARIAZ.		195.398,00	195.398,00
		P. DEF.		1.076.855,00	1.076.855,00
		PAGATO		1.076.855,00	1.076.855,00
		RIM. PG.			
		TOTALE		1.076.855,00	1.076.855,00
		EC/MSP RS31/12			
4209	ASSEGNI UNA TANTUM PER FINALITA' PEREQUATIVE DA CORRISPONDERE AL PERSONALE DEL CORPO DELLA GUARDIA DI FINANZA ( 1.1.1 )( 1.1.2 ) (NUOVA ISTITUZIONE) * DESTINAZIONE: 4201 - 4209	INIZ.	6.593.853,00		
		VARIAZ.		8.764.098,72	6.593.853,00
		P. DEF.	6.593.853,00	8.764.098,72	6.593.853,00
		PAGATO	5.319.935,41		5.319.935,41
		RIM. PG.	1.273.917,59	8.764.098,72	
		TOTALE	6.593.853,00	8.764.098,72	5.319.935,41
		EC/MSP RS31/12	10.038.016,31		1.273.917,59
4210	SUSSIDI ALLE FAMIGLIE DEL PERSONALE DECEDUTO PER INCIDENTI DI VOLO O PER ALTRI INCIDENTI DI SERVIZIO O PER INFERMITA' O LESIONI DIPENDENTI DA CAUSA DI SERVIZIO. (R) ( 5.3.1 )( 10.3.1 )	INIZ.		4.873,00	4.873,00
		VARIAZ.		-91,00	-91,00
		P. DEF.		4.782,00	4.782,00
		PAGATO		4.782,00	4.782,00
		RIM. PG.			
		TOTALE		4.782,00	4.782,00
		EC/MSP RS31/12			
4211	SOVVENZIONI ALL'ASSOCIAZIONE NAZIONALE DEI FINANZIERI IN CONGEDO (R) ( 5.1.2 )( 10.2.1 )	INIZ.		470,00	470,00
		VARIAZ.			
		P. DEF.		470,00	470,00
		PAGATO		470,00	470,00
		RIM. PG.			
		TOTALE		470,00	470,00
		EC/MSP RS31/12			
VARIAZIONI:					
CAPITOLO 4208: DMT 112462 2012 (CP CS -16.855,00)					
DMC 62487 2012 (CP CS 26.484,00)					
DMC 148604 2012 (CP CS 185.769,00)					
CAPITOLO 4209: DMT 12903 2012 (CS 6.593.853,00)					
DMC 148603 2012 (CP 8.764.098,72)					
CAPITOLO 4210: DMT 112462 2012 (CP CS -91,00)					

02/05/2013

020/004/27

2012		SPESA - CONSUNTIVO PER CAPITOLI			
		MINISTERO DELL'ECONOMIA E DELLE FINANZE			
UNITA' DI VOTO/CAPITOLO		RESIDUI	COMPETENZA	CASSA	
NUMERO	DENOMINAZIONE				
4212	EQUO INDENNIZZO AL PERSONALE MILITARE PER LA PERDITA DELL'INTEGRITA' FISICA SUBITA PER INFERMITA' CONTRATTA PER CAUSA DI SERVIZIO ORDINARIO. ( 1.4.1 )( 1.1.2 ) (SPESE OBBLIGATORIE)	INIZ. VARIAZ. P. DEF. PAGATO RIM. PG. TOTALE EC/MSP RS31/12	2.004.490,00  2.004.490,00 2.004.453,75  2.004.453,75  36,25	2.004.490,00  2.004.490,00 2.004.453,75  2.004.453,75  36,25	
4213	RIMBORSO DEGLI ONERI CONNESSI AGLI ACCERTAMENTI MEDICO-LEGALI DEL CORPO DELLA GUARDIA DI FINANZA ( 2.2.6 )( 1.1.2 ) (NUOVA ISTITUZIONE)	INIZ. VARIAZ. P. DEF. PAGATO RIM. PG. TOTALE EC/MSP RS31/12	1.677.147,00  1.677.147,00 1.677.147,00  1.677.147,00  1.500.000,00	3.177.147,00  3.177.147,00 1.677.147,00  1.677.147,00  1.500.000,00	
4215	SPESE PER INTERESSI O RIVALUTAZIONE MONETARIA PER RITARDATO PAGAMENTO DELLE RETRIBUZIONI, PENSIONI O PROVVIDENZE DI NATURA ASSISTENZIALE A FAVORE DEI CREDITORI DELL'AMMINISTRAZIONE ( 9.1.4 )( 1.1.2 ) (SPESE OBBLIGATORIE)	INIZ. VARIAZ. P. DEF. PAGATO RIM. PG. TOTALE EC/MSP RS31/12	176.800,00  176.800,00 176.800,00  176.800,00  176.800,00	176.800,00  176.800,00 176.800,00  176.800,00  176.800,00	
4220	EQUO INDENNIZZO AL PERSONALE CIVILE PER LA PERDITA DELL'INTEGRITA' FISICA SUBITA PER INFERMITA' CONTRATTA PER CAUSA DI SERVIZIO. ( 1.4.1 )( 1.1.2 ) (SPESE OBBLIGATORIE)	INIZ. VARIAZ. P. DEF. PAGATO RIM. PG. TOTALE EC/MSP RS31/12	721,00  721,00  721,00  721,00  721,00	721,00  721,00  721,00  721,00  721,00	
<b>VARIAZIONI:</b> CAPITOLO 4213: DMT 12903 2012 (CS 1.677.147,00) DMT 87297 2012 (CP CS 1.500.000,00) CAPITOLO 4215: DMT 22635 2012 (CP CS 176.800,00)					

02/05/2013

020/004/28

2012		SPESA - CONSUNTIVO PER CAPITOLI			
		MINISTERO DELL'ECONOMIA E DELLE FINANZE			
UNITA' DI VOTO/CAPITOLO			RESIDUI	COMPETENZA	CASSA
NUMERO	DENOMINAZIONE				
4222	ONERI SOCIALI A CARICO DELL'AMMINISTRAZIONE SULLE RETRIBUZIONI CORRISPOSTE AL PERSONALE MILITARE ( 1.3.1 ) ( 1.1.2 ) ( SPESE OBBLIGATORIE )	INIZ.	23.203.326,24	462.791.476,00	462.791.476,00
		VARIAZ.		-145.959,11	3.135.553,00
		P. DEF.	23.203.326,24	462.645.516,89	465.927.029,00
*	DESTINAZIONE: 4201 - 4222	PAGATO	9.904.586,00	412.292.580,57	422.197.166,57
*	L'IMPORTO EC/MSP DI RESIDUI E' PERENTE AGLI EFFETTI AMMIN.	RIM. PG.	173,42	8.845.260,76	
		TOTALE	9.904.759,42	421.137.841,33	422.197.166,57
		EC/MSP	13.298.566,82	41.507.675,56	43.729.862,43
		RS31/12	8.845.434,18		
4223	SOMME DOVUTE A TITOLO DI IMPOSTA REGIONALE SULLE ATTIVITA' PRODUTTIVE SULLE RETRIBUZIONI CORRISPOSTE AL PERSONALE MILITARE ( 3 ) ( 1.1.2 )	INIZ.	7.199.549,42	133.803.268,00	133.803.268,00
		VARIAZ.		89.690,39	1.781.761,00
		P. DEF.	7.199.549,42	133.892.958,39	135.585.029,00
*	L'IMPORTO EC/MSP DI RESIDUI E' PERENTE AGLI EFFETTI AMMIN.	PAGATO	3.297.900,15	103.992.030,36	107.289.930,51
		RIM. PG.	63,48	2.701.564,59	
		TOTALE	3.297.963,63	106.693.594,95	107.289.930,51
		EC/MSP	3.901.585,79	27.199.363,44	28.295.098,49
		RS31/12	2.701.628,07		
01	IRAP SULLE COMPETENZE FISSE. ( 3.1.1 ) ( SPESE OBBLIGATORIE )	INIZ.	3.899.220,00	131.023.088,00	131.023.088,00
		VARIAZ.		-655.258,00	-655.258,00
		P. DEF.	3.899.220,00	130.367.830,00	130.367.830,00
*	L'IMPORTO EC/MSP DI RESIDUI E' PERENTE AGLI EFFETTI AMMIN.	PAGATO		103.168.466,56	103.168.466,56
		RIM. PG.			
		TOTALE		103.168.466,56	103.168.466,56
		EC/MSP	3.899.220,00	27.199.363,44	27.199.363,44
		RS31/12			
02	IRAP SULLE COMPETENZE ACCESSORIE. ( 3.1.1 )	INIZ.	3.300.265,94	2.780.180,00	2.780.180,00
		VARIAZ.		744.948,39	2.437.019,00
		P. DEF.	3.300.265,94	3.525.128,39	5.217.199,00
*	L'IMPORTO EC/MSP DI RESIDUI E' PERENTE AGLI EFFETTI AMMIN.	PAGATO	3.297.900,15	823.563,80	4.121.463,95
		RIM. PG.		2.701.564,59	
		TOTALE	3.297.900,15	3.525.128,39	4.121.463,95
		EC/MSP	2.365,79		1.095.735,05
		RS31/12	2.701.564,59		
VARIAZIONI: CAPITOLO 4222: DMT 12903 2012 (CS 3.806.712,00) DMT 40405 2012 (CS 1.595.712,00) DMT 63030 2012 (CP CS -2.266.871,00) DMC 148603 2012 (CP 2.120.911,89) CAP/PG 4223/01: DMT 63030 2012 (CP CS -655.258,00) CAP/PG 4223/02: DMT 12903 2012 (CS 1.515.477,00) DMT 40405 2012 (CS 921.542,00) DMC 148603 2012 (CP 744.948,39)					



02/05/2013

020/004/29

2012		SPESA - CONSUNTIVO PER CAPITOLI			
		MINISTERO DELL'ECONOMIA E DELLE FINANZE			
NUMERO	UNITA' DI VOTO/CAPITOLO		RESIDUI	COMPETENZA	CASSA
NUMERO	DENOMINAZIONE				
81	REISCRIZIONE RESIDUI PASSIVI PERENTI RELATIVI A IMPOSTE PAGATE SULLA PRODUZIONE ( 3.1.1 )	INIZ.	63,48		
		VARIAZ.			
		P. DEF.	63,48		
		PAGATO			
		RIM. PG.	63,48		
		TOTALE	63,48		
		EC/MSP			
		RS31/12	63,48		
4225	SOMME DOVUTE A TITOLO DI IMPOSTA REGIONALE SULLE ATTIVITA' PRODUTTIVE SULLE RETRIBUZIONI CORRISPOSTE AL PERSONALE CIVILE ( 3 ) ( 1.1.2 )	INIZ.	1.576,00	50.000,00	50.000,00
		VARIAZ.		2.941,00	2.941,00
		P. DEF.	1.576,00	52.941,00	52.941,00
		PAGATO		2.170,05	2.170,05
		RIM. PG.			
		TOTALE		2.170,05	2.170,05
		EC/MSP	1.576,00	50.770,95	50.770,95
		RS31/12			
01	IRAP SULLE COMPETENZE FISSE. ( 3.1.1 ) (SPESE OBBLIGATORIE)	INIZ.		49.000,00	49.000,00
		VARIAZ.			
		P. DEF.		49.000,00	49.000,00
		PAGATO			
		RIM. PG.			
		TOTALE			
		EC/MSP		49.000,00	49.000,00
		RS31/12			
02	IRAP SULLE COMPETENZE ACCESSORIE. ( 3.1.1 )	INIZ.	1.576,00	1.000,00	1.000,00
		VARIAZ.		2.941,00	2.941,00
		P. DEF.	1.576,00	3.941,00	3.941,00
		PAGATO		2.170,05	2.170,05
		RIM. PG.			
		TOTALE		2.170,05	2.170,05
		EC/MSP	1.576,00	1.770,95	1.770,95
		RS31/12			
VARIAZIONI:					
CAP/PG 4225/02: DMT 18877 2012 (CP CS 1.684,00)					
DMT 42170 2012 (CP CS 1.257,00)					

02/05/2013

020/004/30

2012		SPESA - CONSUNTIVO PER CAPITOLI			
		MINISTERO DELL'ECONOMIA E DELLE FINANZE			
UNITA' DI VOTO/CAPITOLO			RESIDUI	COMPETENZA	CASSA
NUMERO	DENOMINAZIONE				
4228	ASSICURAZIONE CONTRO LA RESPONSABILITA' CIVILE ED AMMINISTRATIVA PER GLI EVENTI DANNOSI NON DOLOSI CAUSATI A TERZI DAGLI APPARTENENTI AL CORPO DELLA GUARDIA DI FINANZA NELLO SVOLGIMENTO DELLA PROPRIA ATTIVITA' ISTITUZIONALE	INIZ.		188.680,00	188.680,00
		VARIAZ.		288.962,00	288.962,00
		P. DEF.		477.642,00	477.642,00
	(R)	PAGATO		477.642,00	477.642,00
	( 12.1.1 ) ( 1.1.2 )	RIM. PG.			
		TOTALE		477.642,00	477.642,00
		EC/MSP RS31/12			
4230	SPESE PER ACQUISTO DI BENI E SERVIZI	INIZ.	5.447.732,74	64.457.826,00	64.457.826,00
	(R)	VARIAZ.		64.387.381,00	67.101.023,00
	( 2.2.7 ) ( 1.1.2 )	P. DEF.	5.447.732,74	128.845.207,00	131.558.849,00
*	DELL'IMPORTO EC/MSP DI RESIDUI SONO PERENTI AGLI EFFETTI AMMIN.	PAGATO	6.141.411,53	127.103.888,66	133.245.300,19
	E. 1.398.166,11	RIM. PG.	628.980,59	1.854.849,79	
	COSTITUISCONO UNA ECONOMIA	TOTALE	6.770.392,12	128.958.738,45	133.245.300,19
	E. 647,09	EC/MSP	+1.322.659,38	+113.531,45	+1.686.451,19
	COSTITUISCONO UNA ECCEDEZZA	RS31/12	2.483.830,38		
	E. 2.721.472,58				
	TOTALE E. + 1.322.659,38				
	DELL'IMPORTO EC/MSP DI COMPETENZA COSTITUISCONO UNA ECONOMIA				
	E. 14.746,23				
	COSTITUISCONO UNA ECCEDEZZA				
	E. 128.277,68				
	TOTALE E. + 113.531,45				
	L'IMPORTO EC/MSP DI CASSA COSTITUISCE UNA ECCEDEZZA				
4231	SOMMA DA ASSEGNARE ALL'AGENZIA DEL DEMANIO PER IL PAGAMENTO DEI CANONI DI LOCAZIONE PER GLI IMMOBILI ASSEGNATI ALLE AMMINISTRAZIONI DELLO STATO NONCHE' PER QUELLI IN USO, CONFERITI O TRASFERITI AI FONDI COMUNI DI INVESTIMENTO IMMOBILIARE	INIZ.		41.672.043,00	41.672.043,00
	( 2.2.15 ) ( 1.1.2 )	VARIAZ.		-2.374.531,00	-2.374.531,00
		P. DEF.		39.297.512,00	39.297.512,00
		PAGATO		39.297.512,00	39.297.512,00
		RIM. PG.			
		TOTALE		39.297.512,00	39.297.512,00
		EC/MSP RS31/12			
4242	SPESE PER IL FUNZIONAMENTO - COMPRESI I GETTONI DI PRESENZA ED I COMPENSI AI COMPONENTI E LE INDENNITA' DI MISSIONE ED IL RIMBORSO SPESE DI TRASPORTO AI MEMBRI ESTRANEI ALL'AMMINISTRAZIONE DELLE FINANZE - DI CONSIGLI, COMITATI E COMMISSIONI	INIZ.		45,00	45,00
	(R)	VARIAZ.		-1,00	-1,00
	( 2.2.8 ) ( 1.1.2 )	P. DEF.		44,00	44,00
		PAGATO			
		RIM. PG.			
		TOTALE			
		EC/MSP RS31/12		44,00	44,00
VARIAZIONI:					
CAPITOLO 4228:					
	DMT	63030	2012	(CP CS -173.639,00)	
	DMT	112462	2012	(CP CS -4.850,00)	
	DMC	62487	2012	(CP CS 245.418,00)	
	DMC	148604	2012	(CP CS 222.033,00)	
CAPITOLO 4230:					
	DMT	4451	2012	(CP CS 3.188.990,00)	
	DMT	13236	2012	(CP CS 175.000,00)	
	DMT	17375	2012	(CP CS 4.708.817,00)	
	DMT	27463	2012	(CP CS 8.150.000,00)	
	DMT	27665	2012	(CP CS 3.188.991,00)	
	DMT	27867	2012	(CP CS 2.610.475,00)	
	DMT	37618	2012	(CP CS 12.428,00)	
	DMT	37619	2012	(CP CS 226.699,00)	
	DMT	37646	2012	(CP CS 132.018,00)	

SEGUE

02/05/2013

020/004/31

2012		SPESA - CONSUNTIVO PER CAPITOLI			
MINISTERO DELL'ECONOMIA E DELLE FINANZE					
NUMERO	UNITA' DI VOTO/CAPITOLO	DENOMINAZIONE	RESIDUI	COMPETENZA	CASSA
CONTINUA					
	DMT	40405 2012	(CS 1.909.515,00)		
	DMT	52999 2012	(CP CS 1.750.000,00)		
	DMT	62985 2012	(CP CS 183.688,00)		
	DMT	63010 2012	(CP CS 6.373,00)		
	DMT	63030 2012	(CP CS -1.350.900,00)		
	DMT	65180 2012	(CP CS 24.090.114,00)		
	DMT	73377 2012	(CP CS 681.787,00)		
	DMT	76615 2012	(CP CS 2.750.000,00)		
	DMT	77465 2012	(CS 633.498,00)		
	DMT	85189 2012	(CP CS 194.868,00)		
	DMT	91545 2012	(CP CS 349.922,00)		
	DMT	91549 2012	(CP CS 13.966,00)		
	DMT	112462 2012	(CP CS -138.880,00)		
	DMC	52072 2012	(CP CS 157.752,00)		
	DMC	62487 2012	(CP CS 6.623.518,00)		
	DMC	148604 2012	(CP CS 5.049.283,00)		
	DMC	148605 2012	(CP CS 132.472,00)		
	L. ASS.	182 2012	(CP 1.500.000,00 CS 1.670.629,00)		
CAPITOLO 4231:	DMT	27867 2012	(CP CS -2.610.475,00)		
	DMT	89377 2012	(CP CS 235.944,00)		
CAPITOLO 4242:	DMT	112462 2012	(CP CS -1,00)		

02/05/2013

020/004/32

2012		SPESA - CONSUNTIVO PER CAPITOLI			
		MINISTERO DELL'ECONOMIA E DELLE FINANZE			
UNITA' DI VOTO/CAPITOLO			RESIDUI	COMPETENZA	CASSA
NUMERO	DENOMINAZIONE				
4246	MANUTENZIONE ORDINARIA DEGLI IMMOBILI	INIZ.		544.949,00	544.949,00
	(R)	VARIAZ.		-91.343,00	-91.343,00
	( 2.2.2 ) ( 1.1.2 )	P. DEF.		453.606,00	453.606,00
*	DESTINAZIONE: 3905	PAGATO		453.606,00	453.606,00
		RIM. PG.			
		TOTALE		453.606,00	453.606,00
		EC/MSP			
		RS31/12			
4251	SPESE RISERVATE PER L'ATTIVITA' INFORMATIVA	INIZ.		99.892,00	99.892,00
	(R)	VARIAZ.		594.039,00	594.039,00
	( 2.2.14 ) ( 1.1.2 )	P. DEF.		693.931,00	693.931,00
		PAGATO		693.931,00	693.931,00
		RIM. PG.			
		TOTALE		693.931,00	693.931,00
		EC/MSP			
		RS31/12			
4254	SPESE DI COPIA, STAMPA, CARTA BOLLATA, REGISTRAZIONE E VARIE, INERENTI AI CONTRATTI STIPULATI DAL COMANDO GENERALE DELLA GUARDIA DI FINANZA	INIZ.		14.497,00	14.497,00
	(R)	VARIAZ.		-16,00	-16,00
	( 2.1.1 ) ( 1.1.2 )	P. DEF.		14.481,00	14.481,00
		PAGATO		14.481,00	14.481,00
		RIM. PG.			
		TOTALE		14.481,00	14.481,00
		EC/MSP			
		RS31/12			
4256	SPESE PER LE ELEZIONI DEI RAPPRESENTANTI DEL PERSONALE MILITARE IN SENO AGLI ORGANISMI DI RAPPRESENTANZA E PER IL FUNZIONAMENTO DEGLI STESSI ORGANISMI	INIZ.		150.181,00	150.181,00
	(R)	VARIAZ.		254.042,00	254.042,00
	( 2.2.8 ) ( 1.1.2 )	P. DEF.		404.223,00	404.223,00
		PAGATO		404.222,44	404.222,44
		RIM. PG.			
		TOTALE		404.222,44	404.222,44
		EC/MSP		0,56	0,56
		RS31/12			
VARIAZIONI:					
CAPITOLO 4246:	DMT	63030	2012	(CP CS -82.737,00)	
	DMT	112462	2012	(CP CS -8.606,00)	
CAPITOLO 4251:	DMT	17375	2012	(CP CS 594.040,00)	
	DMT	112462	2012	(CP CS -1,00)	
CAPITOLO 4254:	DMT	112462	2012	(CP CS -16,00)	
CAPITOLO 4256:	DMT	112462	2012	(CP CS -120,00)	
	DMC	62487	2012	(CP CS 195.342,00)	
	DMC	148604	2012	(CP CS 58.820,00)	

02/05/2013

020/004/33

2012		SPESA - CONSUNTIVO PER CAPITOLI			
		MINISTERO DELL'ECONOMIA E DELLE FINANZE			
NUMERO	UNITA' DI VOTO/CAPITOLO		RESIDUI	COMPETENZA	CASSA
NUMERO	DENOMINAZIONE				
4258	TASSE E CONTRIBUTI PER LA RACCOLTA E LO SMALTIMENTO DEI RIFIUTI URBANI. SPESE PER LA RACCOLTA, IL TRATTAMENTO E LO SMALTIMENTO DEI RIFIUTI SPECIALI, TOSSICI E NOCIVI. ( 2.2.14 )( 1.1.2 )	INIZ.	523.900,43	5.319.564,00	5.319.564,00
		VARIAZ.		3.300.610,00	3.815.420,00
		P. DEF.	523.900,43	8.620.174,00	9.134.984,00
*	L'IMPORTO EC/MSP DI RESIDUI E' PERENTE AGLI EFFETTI AMMIN.	PAGATO	381.233,99	8.603.371,00	8.984.604,99
		RIM. PG.	133.573,01	16.803,00	
		TOTALE	514.807,00	8.620.174,00	8.984.604,99
		EC/MSP	9.093,43		150.379,01
		RS31/12	150.376,01		
4259	ANTICIPAZIONI AGLI ENTI AMMINISTRATIVI PER PROVVEDERE ALLE MOMENTANEE DEFICIENZE DI FONDI RISPETTO AI PERIODICI ACCREDITAMENTI SUI VARI CAPITOLI DI SPESA (R) ( 10.3.1 )( 1.1.2 )	INIZ.		8.000.000,00	8.000.000,00
		VARIAZ.			
		P. DEF.		8.000.000,00	8.000.000,00
		PAGATO		8.000.000,00	8.000.000,00
		RIM. PG.			
		TOTALE		8.000.000,00	8.000.000,00
		EC/MSP			
		RS31/12			
4260	SPESE PER LITI, ARBITRAGGI, RISARCIMENTI ED ACCESSORI. RIMBORSO DELLE SPESE DI PATROCINIO LEGALE. SPESE PER ONERI ADDEBITATI ALL'AMMINISTRAZIONE. ( 12.2.3 )( 1.1.2 ) (SPESE OBBLIGATORIE)	INIZ.		6.616,00	6.616,00
		VARIAZ.		1.800.000,00	1.800.000,00
		P. DEF.		1.806.616,00	1.806.616,00
		PAGATO		1.806.616,00	1.806.616,00
		RIM. PG.			
		TOTALE		1.806.616,00	1.806.616,00
		EC/MSP			
		RS31/12			
4261	FONDO A DISPOSIZIONE PER EVENTUALI DEFICIENZE DEI CAPITOLI RELATIVI AI SERVIZI DEL CORPO DELLA GUARDIA DI FINANZA. (R) ( 2.1.1 )( 1.1.2 )	INIZ.		1.950.827,00	1.950.827,00
		VARIAZ.		-1.950.827,00	-1.950.827,00
		P. DEF.			
		PAGATO			
		RIM. PG.			
		TOTALE			
		EC/MSP			
		RS31/12			
VARIAZIONI:					
CAPITOLO 4258:					
	DMT	37646	2012	(CP CS 3.119,00)	
	DMT	40405	2012	(CS 514.810,00)	
	DMT	62985	2012	(CP CS 20.755,00)	
	DMT	65180	2012	(CP CS 3.009.933,00)	
	DMT	91545	2012	(CP CS 16.803,00)	
	DMC	19870	2012	(CP CS 250.000,00)	
CAPITOLO 4260:					
	DMT	22635	2012	(CP CS 1.800.000,00)	
CAPITOLO 4261:					
	DMT	13236	2012	(CP CS -975.000,00)	
	DMT	73377	2012	(CP CS -975.827,00)	

02/05/2013

020/004/34

2012		SPESA - CONSUNTIVO PER CAPITOLI			
		MINISTERO DELL'ECONOMIA E DELLE FINANZE			
NUMERO	UNITA' DI VOTO/CAPITOLO		RESIDUI	COMPETENZA	CASSA
NUMERO	DENOMINAZIONE				
4281	VIVERI ED ASSEGNI DI VITTO PER I MILITARI DELLA GUARDIA DI FINANZA. SPESE PER LA PREPARAZIONE DEL VITTO ( 1.2.2 ) ( 1.1.2 )	INIZ.	277.409,15	32.984.952,00	32.984.952,00
		VARIAZ.		-332.547,00	-332.547,00
		P. DEF.	277.409,15	32.652.405,00	32.652.405,00
*	DELL'IMPORTO EC/MSP DI RESIDUI SONO PERENTI AGLI EFFETTI AMMIN. E. 46.272,40 COSTITUISCONO UNA ECONOMIA E. 48.425,92 TOTALE E. 94.698,32	PAGATO	182.710,83	32.406.312,17	32.589.023,00
		RIM. PG.		246.092,83	
		TOTALE	182.710,83	32.652.405,00	32.589.023,00
		EC/MSP	94.698,32		63.382,00
		RS31/12	246.092,83		
4282	VESTITARIO ED EQUIPAGGIAMENTO. INDUMENTI SPECIALI DA LAVORO, DI BORDO, DI VOLO E PER CONDUTTORI DI AUTOMEZZI. DIVISE DA LAVORO PER GLI OPERAI. ACQUISTO E RIPARAZIONE DI ABITI BORGHESI E RISARCIMENTO DI DANNI ARRECATI AGLI INDUMENTI ED OGGETTI PERSONALI DEGLI APPARTENENTI AL CORPO DELLA GUARDIA DI FINANZA. SPESE DI RIPARAZIONE, MANUTENZIONE E LAVATURA ( 1.2.3 ) ( 1.1.2 )	INIZ.	10.778.283,74	11.791.596,00	11.791.596,00
		VARIAZ.		-1.234.385,00	454.350,00
		P. DEF.	10.778.283,74	10.557.211,00	12.245.946,00
		PAGATO	9.109.427,87	1.466.962,05	10.576.389,92
		RIM. PG.	1.667.834,52	9.090.248,95	
		TOTALE	10.777.262,39	10.557.211,00	10.576.389,92
		EC/MSP	1.021,35		1.669.556,08
		RS31/12	10.758.083,47		
4291	SPESE PER LA GESTIONE ED IL FUNZIONAMENTO DEL SISTEMA INFORMATICO (R) ( 2.2.1 ) ( 1.1.2 )	INIZ.	2.583.001,42	2.717.389,00	2.717.389,00
		VARIAZ.		9.659.021,00	10.953.301,00
		P. DEF.	2.583.001,42	12.376.410,00	13.670.690,00
		PAGATO	2.566.292,48	9.589.541,88	12.155.834,36
		RIM. PG.	16.708,94	2.786.860,82	
		TOTALE	2.583.001,42	12.376.402,70	12.155.834,36
		EC/MSP		7,30	1.514.855,64
		RS31/12	2.803.569,76		
4295	SPESE PER IL RECLUTAMENTO, LA FORMAZIONE E L'ADDESTRAMENTO DEL PERSONALE (R) ( 2.2.9 ) ( 1.1.2 )	INIZ.	457.927,40	3.951.610,00	3.951.610,00
		VARIAZ.		5.408.171,00	5.866.098,00
		P. DEF.	457.927,40	9.359.781,00	9.817.708,00
		PAGATO	435.804,73	9.359.781,00	9.795.585,73
		RIM. PG.	22.121,54		
		TOTALE	457.926,27	9.359.781,00	9.795.585,73
		EC/MSP	1,13		22.122,27
		RS31/12	22.121,54		
VARIAZIONI:					
CAPITOLO 4281:					
	DMT	4451	2012	(CF CS 45.578,00)	
	DMT	27665	2012	(CF CS 45.578,00)	
	DMT	37646	2012	(CF CS 52.106,00)	
	DMT	62985	2012	(CF CS 47.513,00)	
	DMT	63030	2012	(CF CS -2.586.704,00)	
	DMT	91545	2012	(CF CS 63.382,00)	
	DMC	148604	2012	(CF CS 2.000.000,00)	
CAPITOLO 4282:					
	DMT	4451	2012	(CF CS 67.188,00)	
	DMT	27665	2012	(CF CS 67.188,00)	
	DMT	63030	2012	(CF CS -1.368.761,00)	
	DMT	77465	2012	(CS 1.688.735,00)	
CAPITOLO 4291:					
	DMT	4451	2012	(CF CS 41.500,00)	
	DMT	13236	2012	(CF CS 500.000,00)	

SEGUE

02/05/2013

020/004/35

2012		SPESA - CONSUNTIVO PER CAPITOLI			
		MINISTERO DELL'ECONOMIA E DELLE FINANZE			
UNITA' DI VOTO/CAPITOLO		RESIDUI	COMPETENZA	CASSA	
NUMERO	DENOMINAZIONE				
CONTINUA					
	DMT 17375 2012 (CP CS 2.381.623,00)				
	DMT 27665 2012 (CP CS 41.500,00)				
	DMT 63030 2012 (CP CS -301.121,00)				
	DMT 65180 2012 (CP CS 3.340.669,00)				
	DMT 77465 2012 (CS 1.294.280,00)				
	DMC 62487 2012 (CP CS 2.000.000,00)				
	DMC 148604 2012 (CP CS 654.850,00)				
	L. ASS. 182 2012 (CP CS 1.000.000,00)				
CAPITOLO 4295:	DMT 4451 2012 (CP CS 124.100,00)				
	DMT 17375 2012 (CP CS 2.203.517,00)				
	DMT 27665 2012 (CP CS 124.100,00)				
	DMT 40405 2012 (CS 457.927,00)				
	DMT 63030 2012 (CP CS -471.588,00)				
	DMT 65180 2012 (CP CS 150.000,00)				
	DMT 112462 2012 (CP CS -10.686,00)				
	DMC 62487 2012 (CP CS 1.263.909,00)				
	DMC 148604 2012 (CP CS 2.024.819,00)				

02/05/2013

020/004/36

2012		SPESA - CONSUNTIVO PER CAPITOLI			
		MINISTERO DELL'ECONOMIA E DELLE FINANZE			
NUMERO	UNITA' DI VOTO/CAPITOLO	DENOMINAZIONE	RESIDUI	COMPETENZA	CASSA
4299		FONDO PER IL MIGLIORAMENTO DEL LIVELLO DI EFFICIENZA NELLO SVOLGIMENTO DEI COMPITI ATTRIBUITI AL CORPO DELLA GUARDIA DI FINANZA ED IN PARTICOLARE ALLA LOTTA ALL'EVASIONE ED ELUSIONE FISCALE, ALL'ECONOMIA SOMMERSA E ALLE FRODI FISCALI	INIZ.	22.759.483,00	22.759.483,00
		(R)	VARIAZ.	-22.759.483,00	-22.759.483,00
		( 2.2.14 ) ( 1.1.2 )	P. DEF.		
			PAGATO		
			RIM. PG.		
			TOTALE		
			EC/MSP		
			RS31/12		
4315		SPESE PER I SERVIZI TECNICO - SPECIALISTICI	INIZ.	24.552.411,93	22.152.372,00
		(R)	VARIAZ.	17.077.759,00	21.202.144,00
		( 2.2.2 ) ( 1.1.2 )	P. DEF.	24.552.411,93	43.354.516,00
		* DELL'IMPORTO EC/MSP DI RESIDUI SONO PERENTI AGLI EFFETTI AMMIN. E. 4.902.468,48 COSTITUISCONO UNA ECONOMIA E. 0,73 TOTALE E. 4.902.469,21	PAGATO	10.558.072,03	41.639.466,84
			RIM. PG.	9.091.870,69	8.116.430,47
			TOTALE	19.649.942,72	41.639.466,84
			EC/MSP	4.902.469,21	32.305,72
			RS31/12	17.208.301,16	1.715.049,16
4330		SPESE PER IL POTENZIAMENTO DEI SERVIZI DEL CORPO DELLA GUARDIA DI FINANZA	INIZ.	333.831,42	1.042.991,00
		(R)	VARIAZ.	1.576.161,00	1.576.161,00
		( 2.1.1 ) ( 1.1.2 )	P. DEF.	333.831,42	2.619.152,00
		* DELL'IMPORTO EC/MSP DI RESIDUI SONO PERENTI AGLI EFFETTI AMMIN. E. 4.084,80 COSTITUISCONO UNA ECONOMIA E. 8,97 TOTALE E. 4.093,77	PAGATO	328.778,23	2.538.954,67
			RIM. PG.	959,42	408.975,06
			TOTALE	329.737,65	2.619.151,50
			EC/MSP	4.093,77	0,50
			RS31/12	409.934,48	80.197,33
		INTERVENTI			
		GUARDIA DI FINANZA			
4287		FONDO NECESSARIO AL PAGAMENTO DELL'ACCISA SUI PRODOTTI ENERGETICI	INIZ.	2.715.505,00	2.715.505,00
		(R)	VARIAZ.	-2.715.505,00	-2.715.505,00
		( 2.2.14 ) ( 1.1.2 )	P. DEF.		
			PAGATO		
			RIM. PG.		
			TOTALE		
			EC/MSP		
			RS31/12		
VARIAZIONI:					
CAPITOLO 4299:					
	DMT	112462	2012	(CP CS -206.214,00)	
	DMC	62487	2012	(CP CS -11.379.741,00)	
	DMC	148604	2012	(CP CS -10.869.016,00)	
	L. ASS.	182	2012	(CP CS -304.512,00)	
CAPITOLO 4315:					
	DMT	4451	2012	(CP CS 483.979,00)	
	DMT	13236	2012	(CP CS 300.000,00)	
	DMT	17375	2012	(CP CS 4.845.651,00)	
	DMT	27463	2012	(CP CS 2.400.000,00)	
	DMT	27466	2012	(CS 5.258,00)	
	DMT	27665	2012	(CP CS 483.979,00)	
	DMT	37618	2012	(CP CS 4.807,00)	
	DMT	40405	2012	(CS 1.644.479,00)	
	DMT	52999	2012	(CP CS 1.750.000,00)	

SEGUE



02/05/2013

020/004/37

2012		SPESA - CONSUNTIVO PER CAPITOLI				
		MINISTERO DELL'ECONOMIA E DELLE FINANZE				
NUMERO	UNITA' DI VOTO/CAPITOLO	DENOMINAZIONE		RESIDUI	COMPETENZA	CASSA
CONTINUA						
	DMT	63010	2012	(CP CS 901,00)		
	DMT	65180	2012	(CP CS 698.916,00)		
	DMT	73377	2012	(CP CS 294.040,00)		
	DMT	77465	2012	(CS 2.474.648,00)		
	DMT	79389	2012	(CP CS 1.630.015,00)		
	DMT	88842	2012	(CP CS 645.403,00)		
	DMT	91549	2012	(CP CS 14.241,00)		
	DMT	112462	2012	(CP CS -278.899,00)		
	DMC	52072	2012	(CP CS 1.200.000,00)		
	DMC	62487	2012	(CP CS 1.025.070,00)		
	DMC	148604	2012	(CP CS 379.656,00)		
	DMC	148605	2012	(CP CS 1.200.000,00)		
CAPITOLO 4330:	DMT	17375	2012	(CP CS 1.000.000,00)		
	DMT	79389	2012	(CP CS 506.225,00)		
	DMT	88842	2012	(CP CS 80.197,00)		
	DMT	112462	2012	(CP CS -10.261,00)		
CAPITOLO 4287:	DMT	112462	2012	(CP CS -25.281,00)		
	DMC	52072	2012	(CP CS -1.357.752,00)		
	DMC	148605	2012	(CP CS -1.332.472,00)		

02/05/2013

020/004/38

2012		SPESA - CONSUNTIVO PER CAPITOLI			
		MINISTERO DELL'ECONOMIA E DELLE FINANZE			
NUMERO	UNITA' DI VOTO/CAPITOLO		RESIDUI	COMPETENZA	CASSA
NUMERO	DENOMINAZIONE				
	ONERI COMUNI DI PARTE CORRENTE				
	GUARDIA DI FINANZA				
4207	QUOTA DELLE RISORSE RELATIVE ALLE SOMME RISCOSSE IN VIA DEFINITIVA CORRELABILI AD ATTIVITA' DI CONTROLLO FISCALE DA DESTINARE AL FONDO DI ASSISTENZA PER I FINANZIERI ( 4.1.2 ) ( 1.1.2 )	INIZ. VARIAZ. P. DEF. PAGATO RIM. PG. TOTALE		11.849.100,00 11.849.100,00 11.849.100,00 11.849.100,00	11.849.100,00 11.849.100,00 11.849.100,00 11.849.100,00
4221	FONDO DA RIPARTIRE PER LA CORRESPONSIONE DI ASSEGNI UNA TANTUM AL PERSONALE DEL CORPO DELLA GUARDIA DI FINANZA ( 1.1.1 ) ( 1.1.2 ) (NUOVA ISTITUZIONE)	INIZ. VARIAZ. P. DEF. PAGATO RIM. PG. TOTALE EC/MSP RS31/12	1.051.736,00 1.051.736,00 1.051.736,00		12.681.695,00 12.681.695,00 12.681.695,00
4350	SOMME OCCORRENTI PER IL PAGAMENTO DEI RESIDUI PASSIVI PERENTI DI SPESE CORRENTI PER I QUALI RISULTA SOPPRESSO IL CAPITOLO DI PROVENIENZA. ( 12.2.3 ) ( 1.1.2 ) (PER MEMORIA)	INIZ. VARIAZ. P. DEF. PAGATO RIM. PG. TOTALE EC/MSP RS31/12			
4360	IMPORTO DIFFERENZIALE TRA LE SOMME VERSATE PER I SERVIZI SVOLTI DAI MILITARI DELLA GUARDIA DI FINANZA FUORI DALL'UFFICIO DOGANALE E LA SPESA RELATIVA ALLA CORRESPONSIONE AGLI STESSI DEL TRATTAMENTO DI MISSIONE DA ATTRIBUIRE AL FONDO DI PREVIDENZA PER SOTTOUFFICIALI E MILITARI DI TRUPPA, ALLA CASSA UFFICIALI E AL FONDO DI ASSISTENZA PER I FINANZIERI. ( 5.3.2 ) ( 10.2.1 ) (SPESE OBBLIGATORIE)	INIZ. VARIAZ. P. DEF. PAGATO RIM. PG. TOTALE EC/MSP RS31/12		2.241.750,00 2.241.750,00 2.241.750,00 2.241.750,00	2.241.750,00 2.241.750,00 2.241.750,00 2.241.750,00
<b>VARIAZIONI:</b> CAPITOLO 4207: DMT 10949 2012 (CP CS 11.849.100,00) CAPITOLO 4221: DMT 12903 2012 (CS 1.051.736,00) DMT 76131 2012 (CP CS 11.629.959,00) DMC 148603 2012 (CP -11.629.959,00)					

02/05/2013

020/004/39

2012		SPESA - CONSUNTIVO PER CAPITOLI			
		MINISTERO DELL'ECONOMIA E DELLE FINANZE			
NUMERO	UNITA' DI VOTO/CAPITOLO		RESIDUI	COMPETENZA	CASSA
NUMERO	DENOMINAZIONE				
4370	TRATTAMENTI PROVVISORI DI PENSIONI ED ALTRI ASSEGNI FISSI NON PAGABILI A MEZZO RUOLI DI SPESA FISSA ( 1.4.1 ) ( 10.2.1 ) (SPESE OBBLIGATORIE)	INIZ. VARIAZ. P. DEF. PAGATO RIM. PG. TOTALE EC/MSP RS31/12		43.916.000,00 -1.700.000,00 42.216.000,00 41.910.238,30 41.910.238,30 41.910.238,30 305.761,70	43.916.000,00 -1.700.000,00 42.216.000,00 41.910.238,30 41.910.238,30 41.910.238,30 305.761,70
4371	INDENNITA' DI LICENZIAMENTO E SIMILARI. INDENNITA' PER UNA VOLTA TANTO AI MUTILATI ED INVALIDI PARAPLEGICI PER CAUSA DI SERVIZIO. ( 1.4.1 ) ( 10.2.1 ) (SPESE OBBLIGATORIE) (PER MEMORIA)	INIZ. VARIAZ. P. DEF. PAGATO RIM. PG. TOTALE EC/MSP RS31/12			
	INVESTIMENTI GUARDIA DI FINANZA				
7822	SPESE PER LA REALIZZAZIONE DI UN PROGRAMMA PER LA COSTRUZIONE, L'AMMODERNAMENTO E L'ACQUISTO DI IMMOBILI DESTINATI A CASERMA ED ALLOGGI DI SERVIZIO, NONCHE' PER LO SVOLGIMENTO DELLE RELATIVE ATTIVITA' DI GESTIONE ( 21.1.4 ) ( 1.1.2 )	INIZ. VARIAZ. P. DEF. PAGATO RIM. PG. TOTALE EC/MSP RS31/12	28.672.480,86 28.672.480,86 11.589.177,81 11.297.815,99 22.886.993,80 5.785.487,06 29.818.677,65	30.086.355,00 30.086.355,00 11.565.493,32 18.520.861,66 30.086.354,98 0,02	30.086.355,00 19.778,00 30.106.133,00 23.154.671,13 23.154.671,13 6.951.461,87
*	L'IMPORTO EC/MSP DI RESIDUI E' PERENTE AGLI EFFETTI AMMIN.				
7823	SOMMA DA ASSEGNARE ALL'AGENZIA DEL DEMANIO AI FINI DEL PAGAMENTO DELLE SPESE DI MANUTENZIONE E MESSA A NORMA PER GLI IMMOBILI IN USO CONFERITI O TRASFERITI AI FONDI COMUNI DI INVESTIMENTO IMMOBILIARE ( 21.1.9 ) ( 1.1.2 )	INIZ. VARIAZ. P. DEF. PAGATO RIM. PG. TOTALE EC/MSP RS31/12	1.753.784,23 1.753.784,23 1.753.784,23 1.753.784,23 1.753.784,23 2.311.039,80 2.311.039,80	2.355.014,00 2.355.014,00 2.355.014,00 43.974,20 2.311.039,80 2.355.014,00	2.355.014,00 2.355.014,00 2.355.014,00 1.797.758,43 1.797.758,43 557.255,57
VARIAZIONI:					
CAPITOLO 4370: L. ASS. 182 2012 (CP CS -1.700.000,00)					
CAPITOLO 7822: DMT 40405 2012 (CS 19.778,00)					

02/05/2013

020/004/40

2012		SPESA - CONSUNTIVO PER CAPITOLI			
		MINISTERO DELL'ECONOMIA E DELLE FINANZE			
UNITA' DI VOTO/CAPITOLO			RESIDUI	COMPETENZA	CASSA
NUMERO	DENOMINAZIONE				
7830	SPESA PER LO SVILUPPO DEI SERVIZI AUTOMATIZZATI DEL SISTEMA INFORMATIVO	INIZ.	5.276.939,97	1.354.548,00	1.354.548,00
	(R)	VARIAZ.		2.057.473,00	6.070.313,00
	( 21.1.6 ) ( 1.1.2 )	P. DEF.	5.276.939,97	3.412.021,00	7.424.861,00
*	DELL'IMPORTO EC/MSP DI RESIDUI SONO PERENTI AGLI EFFETTI AMMIN. E. 358,89	PAGATO	4.920.463,95	1.044.928,37	5.965.392,32
	COSTITUISCONO UNA ECONOMIA E. 0,01	RIM. PG.	356.117,12	2.367.092,63	
	TOTALE E. 358,90	TOTALE	5.276.581,07	3.412.021,00	5.965.392,32
		EC/MSP	358,90		1.459.468,68
		RS31/12	2.723.209,75		
7835	SPESA PER LA MANUTENZIONE STRAORDINARIA DEGLI ALLOGGI DI SERVIZIO PER IL PERSONALE DEL CORPO	INIZ.			
	( 21.1.4 ) ( 1.1.2 )	VARIAZ.		24.009,00	24.009,00
	(NUOVA ISTITUZIONE)	P. DEF.		24.009,00	24.009,00
		PAGATO		24.009,00	24.009,00
		RIM. PG.			
		TOTALE		24.009,00	24.009,00
		EC/MSP			
		RS31/12			
7836	SPESA PER IL RIPRISTINO DI IMMOBILI NON RIASSEGNABILI PERCHE' IN ATTESA DI MANUTENZIONE	INIZ.			
	( 21.1.4 ) ( 1.1.2 )	VARIAZ.			
	(PER MEMORIA)	P. DEF.			
		PAGATO			
		RIM. PG.			
		TOTALE			
		EC/MSP			
		RS31/12			
7838	CONTRIBUTI PER L'AMMORTAMENTO DEI MUTUI CONTRATTI DALL'ISTITUTO NAZIONALE PER LE CASE DEGLI IMPIEGATI DELLO STATO PER LA COSTRUZIONE DI ALLOGGI PER UFFICIALI E SOTTUFFICIALI	INIZ.		13.231,00	13.231,00
	( 23.1.1 ) ( 1.1.2 )	VARIAZ.			
		P. DEF.		13.231,00	13.231,00
		PAGATO		2.882,38	2.882,38
		RIM. PG.			
		TOTALE		2.882,38	2.882,38
		EC/MSP		10.348,62	10.348,62
		RS31/12			
VARIAZIONI: CAPITOLO 7830: DMT 17375 2012 (CP CS 2.057.473,00) DMT 27466 2012 (CS 500.000,00) DMT 40405 2012 (CS 100.000,00) DMT 77465 2012 (CS 3.412.840,00) CAPITOLO 7835: DMT 37619 2012 (CP CS 20.739,00) DMT 85189 2012 (CP CS 3.270,00)					

02/05/2013

020/004/41

2012		SPESA - CONSUNTIVO PER CAPITOLI			
		MINISTERO DELL'ECONOMIA E DELLE FINANZE			
NUMERO	UNITA' DI VOTO/CAPITOLO		RESIDUI	COMPETENZA	CASSA
NUMERO	DENOMINAZIONE				
7848	SPESA PER LA REALIZZAZIONE DI UN PROGRAMMA DI INTERVENTI PER CONSENTIRE L'ADEGUAMENTO DELLA COMPONENTE AERONAVALE DELLA GUARDIA DI FINANZA AI COMPITI DI POLIZIA ECONOMICA, FINANZIARIA E DI TUTELA DELL'ORDINE E DELLA SICUREZZA PUBBLICA IN MARE. ( 21.1.8 ) ( 1.1.2 )	INIZ.	7.360.102,55	19.531.219,00	19.531.219,00
		VARIAZ.		676.404,00	676.404,00
		P. DEF.	7.360.102,55	20.207.623,00	20.207.623,00
		PAGATO	7.295.465,98	12.912.156,92	20.207.622,90
		RIM. PG.	64.636,57	7.295.465,98	
		TOTALE	7.360.102,55	20.207.622,90	20.207.622,90
		EC/MSP		0,10	0,10
		RS31/12	7.360.102,55		
7849	CONTRIBUTO QUINDICENNALE PER L'AMMODERNAMENTO E LA RAZIONALIZZAZIONE DELLA FLOTTA DEL CORPO DELLA GUARDIA DI FINANZA, NONCHE' PER IL MIGLIORAMENTO E LA SICUREZZA DELLE COMUNICAZIONI ( 21.1.8 ) ( 1.1.2 )	INIZ.	40.636.448,01	23.811.863,00	23.811.863,00
		VARIAZ.		67.971,00	26.346.295,00
		P. DEF.	40.636.448,01	23.879.834,00	50.158.158,00
		PAGATO	29.012.169,05	11.260.439,41	40.272.608,46
		RIM. PG.	11.459.982,97	12.619.394,48	
		TOTALE	40.472.152,02	23.879.833,89	40.272.608,46
		EC/MSP	164.295,99	0,11	9.885.549,54
		RS31/12	24.079.377,45		
	* DELL'IMPORTO EC/MSP DI RESIDUI SONO PERENTI AGLI EFFETTI AMMIN. E. 164.295,98 COSTITUISCONO UNA ECONOMIA E. 0,01 TOTALE E. 164.295,99	PAGATO	29.012.169,05	11.260.439,41	40.272.608,46
		RIM. PG.	11.459.982,97	12.619.394,48	
		TOTALE	40.472.152,02	23.879.833,89	40.272.608,46
		EC/MSP	164.295,99	0,11	9.885.549,54
		RS31/12	24.079.377,45		
7850	CONTRIBUTO QUINDICENNALE PER IL COMPLETAMENTO DEL PROGRAMMA DI DOTAZIONE INFRASTRUTTURALE DEL CORPO DELLA GUARDIA DI FINANZA ( 21.1.8 ) ( 3.1.1 )	INIZ.	16.053.932,98	7.764.938,00	7.764.938,00
		VARIAZ.		2.115.136,00	2.115.136,00
		P. DEF.	16.053.932,98	9.880.074,00	9.880.074,00
		PAGATO	5.111.480,51	3.794.674,63	8.906.155,14
		RIM. PG.	9.545.710,30	6.085.397,07	
		TOTALE	14.657.190,81	9.880.071,70	8.906.155,14
		EC/MSP	1.396.742,17	2,30	973.918,86
		RS31/12	15.631.107,37		
	* L'IMPORTO EC/MSP DI RESIDUI E' PERENTE AGLI EFFETTI AMMIN.	PAGATO	5.111.480,51	3.794.674,63	8.906.155,14
		RIM. PG.	9.545.710,30	6.085.397,07	
		TOTALE	14.657.190,81	9.880.071,70	8.906.155,14
		EC/MSP	1.396.742,17	2,30	973.918,86
		RS31/12	15.631.107,37		
7855	ACQUISTO DI MACCHINE, ARREDAMENTO UFFICI E LOCALI. SPESE PER IMPIANTI, SISTEMAZIONE E DOTAZIONE DI CAMPI SPORTIVI E PALESTRE (R) ( 21.1.2 ) ( 1.1.2 )	INIZ.	953.793,92	891.297,00	891.297,00
		VARIAZ.		847.786,00	1.801.579,00
		P. DEF.	953.793,92	1.739.083,00	2.692.876,00
		PAGATO	953.793,00	1.739.083,00	2.692.876,00
		RIM. PG.			
		TOTALE	953.793,00	1.739.083,00	2.692.876,00
		EC/MSP	0,92		
		RS31/12			

## VARIAZIONI:

CAPITOLO 7848:	DMT	74698	2012	(CP CS 676.404,00)
CAPITOLO 7849:	DMT	24952	2012	(CP CS 67.971,00)
	DMT	77465	2012	(CS 26.278.324,00)
CAPITOLO 7850:	DMT	15485	2012	(CP CS 1.075.222,00)
	DMT	20523	2012	(CP CS 175.143,00)
	DMT	24952	2012	(CP CS 238.700,00)
	DMT	74698	2012	(CP CS 626.071,00)
CAPITOLO 7855:	DMT	4451	2012	(CP CS 27.000,00)
	DMT	12903	2012	(CS 953.793,00)
	DMT	27665	2012	(CP CS 27.000,00)
	DMC	148604	2012	(CP CS 293.786,00)
	L. ASS.	182	2012	(CP CS 500.000,00)

02/05/2013

020/004/42

2012		SPESA - CONSUNTIVO PER CAPITOLI			
		MINISTERO DELL'ECONOMIA E DELLE FINANZE			
UNITA' DI VOTO/CAPITOLO		RESIDUI	COMPETENZA	CASSA	
NUMERO	DENOMINAZIONE				
7842	ALTRE SPESE IN C/CAPITALE GUARDIA DI FINANZA MANUTENZIONE STRAORDINARIA DEGLI IMMOBILI ( 21.1.9 ) ( 1.1.2 ) * DESTINAZIONE: 7753	INIZ. VARIAZ. P. DEF. PAGATO RIM. PG. TOTALE EC/MSP RS31/12			
1.4	Regolamentazione e vigilanza sul settore finanziario (29.4) FUNZIONAMENTO DIPARTIMENTO DEL TESORO				
1378	COMPETENZE ACCESSORIE AL PERSONALE AL NETTO DELL'IMPOSTA REGIONALE SULLE ATTIVITA' PRODUTTIVE E DEGLI ONERI SOCIALI A CARICO DELL'AMMINISTRAZIONE ( 1.2.1 ) ( 1.1.2 ) * L'IMPORTO EC/MSP DI RESIDUI E' PERENTE AGLI EFFETTI AMMIN.	INIZ. VARIAZ. P. DEF. PAGATO RIM. PG. TOTALE EC/MSP RS31/12	61.030,73 61.030,73 27.490,98 18.250,02 45.741,00 15.289,73 18.250,02	175.733,00 175.733,00 128.432,46 128.432,46 47.300,54	175.733,00 175.733,00 155.923,44 155.923,44 19.809,56
1381	COMPETENZE FISSE E ACCESSORIE AL PERSONALE AL NETTO DELL'IMPOSTA REGIONALE SULLE ATTIVITA' PRODUTTIVE ( 1 ) ( 1.1.2 )	INIZ. VARIAZ. P. DEF. PAGATO RIM. PG. TOTALE EC/MSP RS31/12		8.038.864,00 1.358.892,00 9.397.756,00 7.814.937,59 7.814.937,59 1.582.818,41	8.038.864,00 1.358.892,00 9.397.756,00 7.814.937,59 7.814.937,59 1.582.818,41
01	STIPENDI E ASSEGNI FISSI AL PERSONALE, COMPENSIVI DEGLI ONERI FISCALI E CONTRIBUTIVI A CARICO DEL LAVORATORE ( 1.1.1 ) (SPESE OBBLIGATORIE)	INIZ. VARIAZ. P. DEF. PAGATO RIM. PG. TOTALE EC/MSP RS31/12		6.001.115,00 205.632,00 6.206.747,00 5.277.229,10 5.277.229,10 929.517,90	6.001.115,00 205.632,00 6.206.747,00 5.277.229,10 5.277.229,10 929.517,90
VARIAZIONI:					
CAP/PG 1381/01: DMT 4836 2012 (CP CS 14.258,00)					
DMT 10949 2012 (CP CS 28.815,00)					
DMT 75348 2012 (CP CS 6.282,00)					
DMT 112462 2012 (CP CS 36.616,00)					
L. ASS. 182 2012 (CP CS 119.661,00)					

02/05/2013

020/004/43

2012		SPESA - CONSUNTIVO PER CAPITOLI			
		MINISTERO DELL'ECONOMIA E DELLE FINANZE			
UNITA' DI VOTO/CAPITOLO		RESIDUI	COMPETENZA	CASSA	
NUMERO	DENOMINAZIONE				
02	CONTRIBUTI PREVIDENZIALI E ASSISTENZIALI A CARICO DELL'AMMINISTRAZIONE RELATIVI ALLE SPESE FISSE ( 1.3.1 ) (SPESE OBBLIGATORIE)	INIZ.	1.793.133,00	1.793.133,00	
		VARIAZ.	46.822,00	46.822,00	
		P. DEF.	1.839.955,00	1.839.955,00	
		PAGATO	1.596.617,23	1.596.617,23	
		RIM. PG.			
		TOTALE	1.596.617,23	1.596.617,23	
		EC/MSP RS31/12	243.337,77	243.337,77	
03	COMPENSO PER LAVORO STRAORDINARIO AL PERSONALE, COMPENSIVO DEGLI ONERI FISCALI E CONTRIBUTIVI A CARICO DEL LAVORATORE ( 1.1.2 )	INIZ.			
		VARIAZ.	234.446,00	234.446,00	
		P. DEF.	234.446,00	234.446,00	
		PAGATO	234.446,00	234.446,00	
		RIM. PG.			
		TOTALE	234.446,00	234.446,00	
		EC/MSP RS31/12			
04	QUOTA DEL FONDO UNICO DI AMMINISTRAZIONE AL PERSONALE, COMPENSIVA DEGLI ONERI FISCALI E CONTRIBUTIVI A CARICO DEL LAVORATORE ( 1.1.3 )	INIZ.			
		VARIAZ.	522.962,00	522.962,00	
		P. DEF.	522.962,00	522.962,00	
		PAGATO	522.962,00	522.962,00	
		RIM. PG.			
		TOTALE	522.962,00	522.962,00	
		EC/MSP RS31/12			
05	CONTRIBUTI PREVIDENZIALI E ASSISTENZIALI A CARICO DELL'AMMINISTRAZIONE RELATIVI ALLE COMPETENZE ACCESSORIE ( 1.3.1 )	INIZ.	244.616,00	244.616,00	
		VARIAZ.	349.030,00	349.030,00	
		P. DEF.	593.646,00	593.646,00	
		PAGATO	183.683,26	183.683,26	
		RIM. PG.			
		TOTALE	183.683,26	183.683,26	
		EC/MSP RS31/12	409.962,74	409.962,74	
<b>VARIAZIONI:</b> CAP/PG 1381/02: DMT 4836 2012 (CP CS 4.261,00) DMT 10949 2012 (CP CS 6.973,00) DMT 75348 2012 (CP CS 1.521,00) L. ASS. 182 2012 (CP CS 34.067,00) CAP/PG 1381/03: DMT 2514 2012 (CP CS 40.532,00) DMT 42170 2012 (CP CS 193.914,00) CAP/PG 1381/04: DMT 2514 2012 (CP CS 47.367,00) DMT 10949 2012 (CP CS 187.571,00) DMT 28638 2012 (CP CS 45.900,00) DMT 75348 2012 (CP CS 242.124,00) CAP/PG 1381/05: DMT 2514 2012 (CP CS 187.042,00) DMT 10949 2012 (CP CS 45.367,00) DMT 28638 2012 (CP CS 11.100,00)					

SEGUE

02/05/2013

020/004/44

2012		SPESA - CONSUNTIVO PER CAPITOLI				
		MINISTERO DELL'ECONOMIA E DELLE FINANZE				
UNITA' DI VOTO/CAPITOLO			RESIDUI	COMPETENZA	CASSA	
NUMERO	DENOMINAZIONE					
CONTINUA						
	DMT	42170	2012	(CP CS 46.927,00)		
	DMT	75348	2012	(CP CS 58.594,00)		



02/05/2013

020/004/45

2012		SPESA - CONSUNTIVO PER CAPITOLI			
		MINISTERO DELL'ECONOMIA E DELLE FINANZE			
NUMERO	UNITA' DI VOTO/CAPITOLO		RESIDUI	COMPETENZA	CASSA
NUMERO	DENOMINAZIONE				
50	RIEMMISSIONE DEI PAGAMENTI NON ANDATI A BUON FINE ( 1.1.5 )	INIZ. VARIAZ. P. DEF. PAGATO RIM. PG. TOTALE EC/MSP RS31/12			
1392	SOMME DOVUTE A TITOLO DI IMPOSTA REGIONALE SULLE ATTIVITA' PRODUTTIVE SULLE RETRIBUZIONI CORRISPOSTE AI DIPENDENTI ( 3 ) ( 1.1.2 )	INIZ. VARIAZ. P. DEF. PAGATO RIM. PG. TOTALE EC/MSP RS31/12		597.333,00 118.385,00 715.718,00 477.902,46 477.902,46 237.815,54	597.333,00 118.385,00 715.718,00 477.902,46 477.902,46 237.815,54
01	IRAP SULLE COMPETENZE FISSE. ( 3.1.1 ) (SPESE OBBLIGATORIE)	INIZ. VARIAZ. P. DEF. PAGATO RIM. PG. TOTALE EC/MSP RS31/12		510.094,00 13.127,00 523.221,00 418.253,94 418.253,94 104.967,06	510.094,00 13.127,00 523.221,00 418.253,94 418.253,94 104.967,06
02	IRAP SULLE COMPETENZE ACCESSORIE. ( 3.1.1 )	INIZ. VARIAZ. P. DEF. PAGATO RIM. PG. TOTALE EC/MSP RS31/12		87.239,00 105.258,00 192.497,00 59.648,52 59.648,52 132.848,48	87.239,00 105.258,00 192.497,00 59.648,52 59.648,52 132.848,48
VARIAZIONI:					
CAP/PG 1392/01: DMT 4836 2012 (CP CS 1.212,00)					
DMT 10949 2012 (CP CS 2.449,00)					
DMT 75348 2012 (CP CS 534,00)					
L. ASS. 182 2012 (CP CS 8.932,00)					
CAP/PG 1392/02: DMT 2514 2012 (CP CS 51.283,00)					
DMT 10949 2012 (CP CS 13.011,00)					
DMT 28638 2012 (CP CS 3.900,00)					
DMT 42170 2012 (CP CS 16.483,00)					
DMT 75348 2012 (CP CS 20.581,00)					

02/05/2013

020/004/46

2012		SPESA - CONSUNTIVO PER CAPITOLI			
		MINISTERO DELL'ECONOMIA E DELLE FINANZE			
UNITA' DI VOTO/CAPITOLO		RESIDUI	COMPETENZA	CASSA	
NUMERO	DENOMINAZIONE				
1396	ONERI SOCIALI A CARICO DELL'AMMINISTRAZIONE SULLE RETRIBUZIONI CORRISPOSTE AI DIPENDENTI ( 1.3.1 ) ( 1.1.2 )	INIZ. VARIAZ. P. DEF.  PAGATO RIM. PG. TOTALE  EC/MSP RS31/12			
1398	SPESE PER ACQUISTO DI BENI E SERVIZI (R) ( 2.2.7 ) ( 1.1.2 )	INIZ. VARIAZ. P. DEF. PAGATO RIM. PG. TOTALE  EC/MSP RS31/12	872.311,07  872.311,07 822.934,86 38.370,75 861.305,61  11.005,46 726.412,65	2.096.689,00 334.811,00 2.431.500,00 1.359.353,67 688.041,90 2.047.395,57  384.104,43	2.096.689,00 399.348,00 2.496.037,00 2.182.288,53  2.182.288,53  313.748,47
1401	SPESE PER LITI, ARBITRAGGI, RISARCIMENTI ED ACCESSORI, RIMBORSO DELLE SPESE DI PATROCINIO LEGALE ( 12.2.3 ) ( 1.1.2 ) (SPESE OBBLIGATORIE)	INIZ. VARIAZ. P. DEF.  PAGATO RIM. PG. TOTALE  EC/MSP RS31/12		2.485.500,00  2.485.500,00  2.485.500,00	2.485.500,00  2.485.500,00  2.485.500,00
1404	SPESE PER IL FUNZIONAMENTO DI CONSIGLI, COMITATI E COMMISSIONI, IVI COMPRESO IL CONSIGLIO DI ESPERTI PER LE ANALISI E LE PREVISIONI FINANZIARIE E DI PUBBLICO INDEBITAMENTO (R) ( 2.2.8 ) ( 1.1.2 )	INIZ. VARIAZ. P. DEF. PAGATO RIM. PG. TOTALE  EC/MSP RS31/12	2.434,28  2.434,28 2.323,00 13.961,80 2.323,00  111,28 13.961,80	55.762,00 44.008,00 99.770,00 55.183,53 13.961,80 69.145,33  30.624,67	55.762,00 19.008,00 74.770,00 57.506,53  57.506,53  17.263,47
VARIAZIONI:					
CAPITOLO 1398:		DMT 27466 2012 (CS 49.940,00)			
		DMT 43819 2012 (CP CS -6.548,00)			
		DMT 63030 2012 (CP CS -83.691,00)			
		DMT 76615 2012 (CP CS 25.490,00)			
		DMT 77465 2012 (CS 14.597,00)			
		DMT 112462 2012 (CP CS -7.448,00)			
		DMC 19870 2012 (CP CS 120.000,00)			
		DMC 37620 2012 (CP CS 287.008,00)			
CAPITOLO 1404:		DMT 43819 2012 (CP CS -326,00)			
		DMT 63030 2012 (CP CS -49,00)			
		DMT 76615 2012 (CP CS 2.015,00)			
		DMT 79389 2012 (CP CS 43.000,00)			
		DMT 112462 2012 (CP CS -632,00)			

SEGUE

02/05/2013

020/004/47

2012		SPESA - CONSUNTIVO PER CAPITOLI			
		MINISTERO DELL'ECONOMIA E DELLE FINANZE			
	UNITA' DI VOTO/CAPITOLO		RESIDUI	COMPETENZA	CASSA
NUMERO	DENOMINAZIONE				
CONTINUA	DMC 148602 2012 (CS -25.000,00)				

02/05/2013

020/004/48

2012		SPESA - CONSUNTIVO PER CAPITOLI			
		MINISTERO DELL'ECONOMIA E DELLE FINANZE			
NUMERO	UNITA' DI VOTO/CAPITOLO		RESIDUI	COMPETENZA	CASSA
NUMERO	DENOMINAZIONE				
1406	SPESE DI COPIA, STAMPA, CARTA BOLLATA, REGISTRAZIONE E VARIE, INERENTI AI CONTRATTI STIPULATI DALL'AMMINISTRAZIONE  (R)  ( 2.1.1 )( 1.1.2 )	INIZ.		214,00	214,00
		VARIAZ.		-40,00	-40,00
		P. DEF.		174,00	174,00
		PAGATO			
		RIM. PG.			
		TOTALE			
		EC/MSP		174,00	174,00
RS31/12					
1409	SPESE PER LA GESTIONE ED IL FUNZIONAMENTO DEL SISTEMA INFORMATIVO E MANUTENZIONE DEI LOCALI AD ESSO STRUMENTALI  (R)  ( 2.2.1 )( 1.1.2 )	INIZ.	860.486,93	149.560,00	149.560,00
		VARIAZ.		877.912,00	1.605.252,00
		P. DEF.	860.486,93	1.027.472,00	1.754.812,00
		PAGATO	804.801,10	74.148,80	878.949,90
		RIM. PG.	55.589,83	951.945,72	
		TOTALE	860.390,93	1.026.094,52	878.949,90
		EC/MSP	96,00	1.377,48	875.862,10
RS31/12	1.007.535,55				
1410	SPESE PER LA CONSERVAZIONE, L'ASSICURAZIONE E L'ALIENAZIONE DI MERCI NONCHE' DI VALORI ED ALTRE ATTIVITA' SEQUESTRAE A SEGUITO DI CONTESTI VALUTARI; SPESE DIVERSE RELATIVE AI CONTESTI MEDESIMI  ( 2.2.14 )( 1.1.2 )  (SPESE OBBLIGATORIE)	INIZ.		21.846,00	21.846,00
		VARIAZ.			
		P. DEF.		21.846,00	21.846,00
		PAGATO			
		RIM. PG.			
		TOTALE			
		EC/MSP		21.846,00	21.846,00
RS31/12					
1461	SPESE PER LA REALIZZAZIONE, LA GESTIONE E IL POTENZIAMENTO DI SISTEMI INFORMATIZZATI IN MATERIA DI TUTELA DELL'EURO PER LA PREVENZIONE DELLE FRODI E DELLE FALSIFICAZIONI SUI MEZZI DI PAGAMENTO E SUGLI STRUMENTI PER L'EROGAZIONE DEL CREDITO AL CONSUMO DISPOSIZIONI URGENTI IN MATERIA TRIBUTARIA E FINANZIARIA  (R)  ( 2.2.14 )( 1.1.2 )  (NUOVA ISTITUZIONE)	INIZ.	5.986,00		
		VARIAZ.		38.980,00	44.966,00
		P. DEF.	5.986,00	38.980,00	44.966,00
		PAGATO	5.986,00	37.010,58	42.996,58
		RIM. PG.		1.969,33	
		TOTALE	5.986,00	38.979,91	42.996,58
		EC/MSP		0,09	1.969,42
RS31/12	1.969,33				
VARIAZIONI:					
CAPITOLO 1406:	DMT	43819	2012	(CP CS -2,00)	
	DMT	63030	2012	(CP CS -35,00)	
	DMT	112462	2012	(CP CS -3,00)	
CAPITOLO 1409:	DMT	43819	2012	(CP CS -1.734,00)	
	DMT	63030	2012	(CP CS -354,00)	
	DMT	89145	2012	(CS 727.340,00)	
	L. ASS.	182	2012	(CP CS 880.000,00)	
CAPITOLO 1461:	DMT	77465	2012	(CS 5.986,00)	
	DMT	79389	2012	(CP CS 38.980,00)	

02/05/2013

020/004/49

2012		SPESA - CONSUNTIVO PER CAPITOLI			
MINISTERO DELL'ECONOMIA E DELLE FINANZE					
UNITA' DI VOTO/CAPITOLO		RESIDUI	COMPETENZA	CASSA	
NUMERO	DENOMINAZIONE				
	INTERVENTI				
	DIPARTIMENTO DEL TESORO				
1466	SPESA CONNESSE ALLE ATTIVITA' DI COMUNICAZIONE, PER INIZIATIVE IN MATERIA DI RELAZIONI PUBBLICHE E PER PUBBLICAZIONI; SPESE DI RAPPRESENTANZA; SPESE PER L'ORGANIZZAZIONE E LA PARTECIPAZIONE A RIUNIONI, CONVEGNI, CONGRESSI, MOSTRE, ORGANISMI NAZIONALI ED INTERNAZIONALI ED ALTRE MANIFESTAZIONI NELL'AMBITO DELLE ATTIVITA' DI ENTI, COMITATI E GRUPPI DI LAVORO.	INIZ.	79.092,20	913.479,00	913.479,00
		VARIAZ.		-65.536,00	-65.536,00
		P. DEF.	79.092,20	847.943,00	847.943,00
		PAGATO	79.092,20	737.316,03	816.408,23
	(R)	RIM. PG.			
	( 2.2.7 )( 1.1.2 )	TOTALE	79.092,20	737.316,03	816.408,23
		EC/MSP		110.626,97	31.534,77
		RS31/12			
1560	SPESA DI FUNZIONAMENTO DELLA COMMISSIONE NAZIONALE PER LE SOCIETA' E LA BORSA	INIZ.		430.835,00	430.835,00
		VARIAZ.		-2.676,00	-2.676,00
		P. DEF.		428.159,00	428.159,00
		PAGATO		428.159,00	428.159,00
	(R)	RIM. PG.			
	( 6.2.1 )( 4.1.1 )	TOTALE		428.159,00	428.159,00
		EC/MSP			
		RS31/12			
1565	ONERI DERIVANTI DALLE GARANZIE DI CAMBIO ASSUMTE DALLO STATO IN DIPENDENZA DI VARIE DISPOSIZIONI LEGISLATIVE.	INIZ.		1.000.000,00	1.000.000,00
		VARIAZ.			
		P. DEF.		1.000.000,00	1.000.000,00
		PAGATO			
	( 6.1.2 )( 4.1.1 )	RIM. PG.			
	(SPESE OBBLIGATORIE)	TOTALE			
		EC/MSP		1.000.000,00	1.000.000,00
		RS31/12			
1566	SOMMA DA VERSARE AD APPOSITA CONTABILITA' SPECIALE PER ESSERE DESTINATA ALLA COPERTURA DELL'EVENTUALE ESCUSSIONE DELLA GARANZIA DELLO STATO SULLE PASSIVITA' DELLE BANCHE ITALIANE	INIZ.			
		VARIAZ.		200.000.000,00	200.000.000,00
		P. DEF.		200.000.000,00	200.000.000,00
		PAGATO		200.000.000,00	200.000.000,00
	( 6.1.2 )( 4.1.1 )	RIM. PG.			
	(NUOVA ISTITUZIONE)	TOTALE		200.000.000,00	200.000.000,00
		EC/MSP			
		RS31/12			
VARIAZIONI:					
CAPITOLO 1466:	DMT	43819	2012	(CP CS -13.404,00)	
	DMT	63030	2012	(CP CS -200.000,00)	
	DMT	112462	2012	(CP CS -2.132,00)	
	DMC	19870	2012	(CP CS 150.000,00)	
CAPITOLO 1560:	DMT	43819	2012	(CP CS -1.886,00)	
	DMT	112462	2012	(CP CS -790,00)	
CAPITOLO 1566:	DMT	7911	2012	(CP CS 200.000.000,00)	

02/05/2013

020/004/50

2012		SPESA - CONSUNTIVO PER CAPITOLI			
		MINISTERO DELL'ECONOMIA E DELLE FINANZE			
NUMERO	UNITA' DI VOTO/CAPITOLO		RESIDUI	COMPETENZA	CASSA
NUMERO	DENOMINAZIONE				
1567	SOMMA DA VERSARE AD APPOSITA CONTABILITA' SPECIALE PER ESSERE DESTINATA ALLA COPERTURA DELL'EVENTUALE ESCUSSIONE DELLA GARANZIA DELLO STATO SUL RIMBORSO DEL PRESTITO CONTRATTO CON IL FONDO MONETARIO INTERNAZIONALE COMPRESO GLI INTERESSI MATURATI E I RISCHI DI CAMBIO ( 7.1.2 ) ( 1.1.2 ) (NUOVA ISTITUZIONE)	INIZ. VARIAZ. P. DEF. PAGATO RIM. PG. TOTALE EC/MSP RS31/12		100.000.000,00 100.000.000,00 100.000.000,00 100.000.000,00	100.000.000,00 100.000.000,00 100.000.000,00
	INVESTIMENTI DIPARTIMENTO DEL TESORO				
7026	SPESE PER LO SVILUPPO DEL SISTEMA INFORMATIVO E MANUTENZIONE STRAORDINARIA DEI LOCALI AD ESSO STRUMENTALI (R) ( 21.1.6 ) ( 1.1.2 )	INIZ. VARIAZ. P. DEF. PAGATO RIM. PG. TOTALE EC/MSP RS31/12	1.082.411,90 -33.797,00 1.082.411,90 727.945,41 292.537,22 1.020.482,63 61.929,27 1.020.866,46	1.775.696,00 -33.797,00 1.741.899,00 1.013.568,82 728.329,24 1.741.898,06 0,94	1.775.696,00 -33.797,00 1.741.899,00 1.741.514,23 1.741.514,23 1.741.514,23 384,77
*	DELL'IMPORTO EC/MSP DI RESIDUI SONO PERENTI AGLI EFFETTI AMMIN. E. 38.126,93 COSTITUISCONO UNA ECONOMIA E. 23.802,34 TOTALE E. 61.929,27				
7031	SPESE PER ACQUISTO DI ATTREZZATURE E APPARECCHIATURE NON INFORMATICHE, DI MOBILIO E DI DOTAZIONI LIBRARIE (R) ( 21.1.2 ) ( 1.1.2 )	INIZ. VARIAZ. P. DEF. PAGATO RIM. PG. TOTALE EC/MSP RS31/12	7.019,00 -329,00 7.019,00 6.985,09 33,91 7.019,00 10,08 8.491,81	21.006,00 -329,00 20.677,00 12.209,02 8.457,90 20.666,92 10,08	21.006,00 -329,00 20.677,00 19.194,11 19.194,11 19.194,11 1.482,89
	ALTRE SPESE IN C/CAPITALE DIPARTIMENTO DEL TESORO				
7601	SOMME DESTINATE AL FINANZIAMENTO DELLE OPERAZIONI DI EROGAZIONE DEI PRESTITI IN FAVORE DELLA GRECIA ( 31.2.1 ) ( 1.1.2 ) (NUOVA ISTITUZIONE)	INIZ. VARIAZ. P. DEF. PAGATO RIM. PG. TOTALE EC/MSP RS31/12		1.131.570.466,00 1.131.570.466,00 1.131.570.466,00 1.131.570.466,00	1.131.570.466,00 1.131.570.466,00 1.131.570.466,00 1.131.570.466,00
VARIAZIONI:					
CAPITOLO 1567:	DMT	26809	2012	(CP CS 100.000.000,00)	
CAPITOLO 7026:	DMT	43819	2012	(CP CS -33.797,00)	
CAPITOLO 7031:	DMT	43819	2012	(CP CS -170,00)	
	DMT	112462	2012	(CP CS -159,00)	
CAPITOLO 7601:	DMT	20853	2012	(CP CS 1.131.570.466,00)	

02/05/2013

020/004/51

2012		SPESA - CONSUNTIVO PER CAPITOLI			
		MINISTERO DELL'ECONOMIA E DELLE FINANZE			
NUMERO	UNITA' DI VOTO/CAPITOLO	DENOMINAZIONE	RESIDUI	COMPETENZA	CASSA
7602		SOMME OCCORRENTI PER LA SOTTOSCRIZIONE DEL CAPITALE SOCIALE DELLA SOCIETA' COSTITUITA PER ASSICURARE LA SALVAGUARDIA DELLA STABILITA' FINANZIARIA DELL'AREA EURO	INIZ. 14.907.560,82		16.698.123,00
		( 31.4.3 ) ( 1.1.2 )	VARIAZ.		-1.790.562,00
			P. DEF. 14.907.560,82		14.907.561,00
*		L'IMPORTO EC/MSP DI RESIDUI E' PERENTE AGLI EFFETTI AMMIN.	PAGATO 6,00		6,00
			RIM. PG.		
			TOTALE 6,00		6,00
			EC/MSP		
			RS31/12		14.907.555,00
7603		SOMMA OCCORRENTE PER LA SOTTOSCRIZIONE DI QUOTE DI SOCIETA' DI GESTIONE DEL RISPARMIO FINALIZZATE A GESTIRE FONDI COMUNI DI INVESTIMENTO MOBILIARE DI TIPO CHIUSO RISERVATI AD INVESTITORI QUALIFICATI	INIZ. 1.000.000,00	1.217.972,00	1.217.972,00
		(R)	VARIAZ.	-23.696,00	-23.696,00
		( 31.4.3 ) ( 1.1.2 )	P. DEF. 1.000.000,00	1.194.276,00	1.194.276,00
			PAGATO		
			RIM. PG. 1.000.000,00	1.194.276,00	
			TOTALE 1.000.000,00	1.194.276,00	
			EC/MSP		1.194.276,00
			RS31/12		
7605		SOMME DESTINATE ALLA CONTRIBUZIONE PER LA SOTTOSCRIZIONE AL CAPITALE DEL MECCANISMO EUROPEO DI STABILITA'	INIZ.		
		( 31.2.1 ) ( 1.1.2 )	VARIAZ.	5.732.384.000,00	5.732.384.000,00
		(NUOVA ISTITUZIONE)	P. DEF. 5.732.384.000,00		5.732.384.000,00
			PAGATO 5.732.384.000,00		5.732.384.000,00
			RIM. PG.		
			TOTALE 5.732.384.000,00		5.732.384.000,00
			EC/MSP		
			RS31/12		
1.5		Regolazioni contabili, restituzioni e rimborsi d'imposte (29.5)			
		FUNZIONAMENTO			
		DIPARTIMENTO DEL TESORO			
1511		SOMME DA CORRISPONDERE ALL'AMMINISTRAZIONE DEI MONOPOLI DI STATO PER IL RIMBORSO DEGLI ONERI CONNESSI AGLI ACCERTAMENTI MEDICO-LEGALI	INIZ. 24.512,00		
		( 4.2.1 ) ( 1.1.2 )	VARIAZ.	45.850,00	70.362,00
		(NUOVA ISTITUZIONE)	P. DEF. 24.512,00	45.850,00	70.362,00
			PAGATO 24.512,00		24.512,00
*		DESTINAZIONE: 3920	RIM. PG.	45.850,00	
			TOTALE 24.512,00	45.850,00	24.512,00
			EC/MSP		45.850,00
			RS31/12		
VARIAZIONI:					
CAPITOLO 7602: L. ASS. 182 2012 (CS -1.790.562,00)					
CAPITOLO 7603: DMT 43819 2012 (CP CS -23.696,00)					
CAPITOLO 7605: DMT 105563 2012 (CP CS 5.732.384.000,00)					
CAPITOLO 1511: DMT 27466 2012 (CS 24.512,00)					
DMT 87297 2012 (CP CS 45.850,00)					

02/05/2013

020/004/52

2012		SPESA - CONSUNTIVO PER CAPITOLI			
		MINISTERO DELL'ECONOMIA E DELLE FINANZE			
NUMERO	UNITA' DI VOVO/CAPITOLO		RESIDUI	COMPETENZA	CASSA
NUMERO	DENOMINAZIONE				
	DIPARTIMENTO DELLE FINANZE				
3555	SPESE PER I COMPENSI DOVUTI A EQUITALIA SPA	INIZ.	44.202,94		
	(R)	VARIAZ.		5.270.787,00	5.314.989,00
	( 2.2.11 ) ( 1.1.2 )	P. DEF.	44.202,94	5.270.787,00	5.314.989,00
	(NUOVA ISTITUZIONE)	PAGATO	44.202,00	5.270.786,12	5.314.988,12
		RIM. PG.			
		TOTALE	44.202,00	5.270.786,12	5.314.988,12
		EC/MSP	0,94	0,88	0,88
		RS31/12			
3557	RIMBORSO AI CONCESSIONARI DELLE SPESE PER LE PROCEDURE ESECUTIVE	INIZ.	111.461.899,00	55.813.841,00	55.813.841,00
	( 2.2.11 ) ( 1.1.2 )	VARIAZ.		896,00	896,00
*	L'IMPORTO EC/MSP DI RESIDUI E' PERENTE AGLI EFFETTI AMMIN.	P. DEF.	111.461.899,00	55.814.737,00	55.814.737,00
		PAGATO		895,72	895,72
		RIM. PG.	55.813.841,00	55.813.841,00	
		TOTALE	55.813.841,00	55.814.736,72	895,72
		EC/MSP	55.648.058,00	0,28	55.813.841,28
		RS31/12	111.627.682,00		
3558	CONGUAGLIO ANNUALE D'AGGIO DI GESTIONE DEL CONCORSO PRONOSTICI ENALOTTO.	INIZ.			
	( 2.2.11 ) ( 1.1.2 )	VARIAZ.			
	(SPESE OBBLIGATORIE)	P. DEF.			
	(PER MEMORIA)	PAGATO			
		RIM. PG.			
		TOTALE			
		EC/MSP			
		RS31/12			
3565	SOMMA DA VERSARE ALL'ENTRATA PER GLI AGGI TRATTENUTI DAGLI AGENTI DELLA RISCOSSIONE	INIZ.		226.624.263,00	226.624.263,00
	(R)	VARIAZ.		-5.319.231,00	-7.152.785,00
	( 2.2.11 ) ( 1.1.2 )	P. DEF.		221.305.032,00	219.471.478,00
		PAGATO		109.080.700,10	109.080.700,10
		RIM. PG.			
		TOTALE		109.080.700,10	109.080.700,10
		EC/MSP		112.224.331,90	110.390.777,90
		RS31/12			
VARIAZIONI:					
CAPITOLO 3555: DMT 27466 2012 (CS 44.202,00)					
DMT 79389 2012 (CP CS 5.270.787,00)					
CAPITOLO 3557: DMT 79389 2012 (CP CS 896,00)					
CAPITOLO 3565: DMT 43819 2012 (CP -1.837.095,00 CS -2.256.801,00)					
DMT 112462 2012 (CP -3.482.136,00 CS -4.895.984,00)					



02/05/2013

020/004/53

2012		SPESA - CONSUNTIVO PER CAPITOLI			
		MINISTERO DELL'ECONOMIA E DELLE FINANZE			
NUMERO	UNITA' DI VOTO/CAPITOLO		RESIDUI	COMPETENZA	CASSA
NUMERO	DENOMINAZIONE				
	INTERVENTI				
	DIPARTIMENTO DEL TESORO				
1512	SOMME DA CORRISPONDERE ALL'AMMINISTRAZIONE DEI MONOPOLI DI STATO RELATIVE ALLE RISCOSSIONI IN VIA DEFINITIVA CORRELABILI AD ATTIVITA' DI CONTROLLO FISCALE, ALLE MAGGIORI ENTRATE REALIZZATE CON LA VENDITA DEGLI IMMOBILI DELLO STATO ED AI RISPARMI DI SPESA PER INTERESSI, DA DESTINARE ALLA RETRIBUZIONE DEL PERSONALE	INIZ.			
	( 6.1.2 ) ( 1.1.2 )	VARIAZ.		3.688.000,00	3.688.000,00
	(NUOVA ISTITUZIONE)	P. DEF.		3.688.000,00	3.688.000,00
		PAGATO		3.688.000,00	3.688.000,00
		RIM. PG.			
		TOTALE		3.688.000,00	3.688.000,00
		EC/MSP			
		RS31/12			
1514	RIMBORSO ALL'AMMINISTRAZIONE DEI MONOPOLI DI STATO DELLE SPESE SOSTENUTE PER LE ATTIVITA' DI INTERESSE GENERALE RELATIVE AL CONTROLLO DELLE IMPOSTE SUI TABACCHI LAVORATI, ALLA GESTIONE DEI REPERTI DI CONTRABBANDO ED ALLA SALVAGUARDIA DELL'ECOSISTEMA NELLE SALINE DISMESSE	INIZ.		5.986.794,00	5.986.794,00
	(R)	VARIAZ.		-140.520,00	-140.520,00
	( 6.1.4 ) ( 1.1.2 )	P. DEF.		5.846.274,00	5.846.274,00
		PAGATO		5.846.274,00	5.846.274,00
		RIM. PG.			
		TOTALE		5.846.274,00	5.846.274,00
		EC/MSP			
		RS31/12			
1515	SOMMA DA CORRISPONDERE ALL'AMMINISTRAZIONE DEI MONOPOLI DI STATO PER I COMPENSI RELATIVI AGLI INCARICHI DEI DIRIGENTI DI PRIMA E SECONDA FASCIA, IVI COMPRESI GLI ONERI RIFLESSI	INIZ.			
	( 4.1.2 ) ( 1.1.2 )	VARIAZ.		21.623,00	21.623,00
	(NUOVA ISTITUZIONE)	P. DEF.		21.623,00	21.623,00
		PAGATO		21.623,00	21.623,00
		RIM. PG.			
		TOTALE		21.623,00	21.623,00
		EC/MSP			
		RS31/12			
1516	SOMMA DA CORRISPONDERE ALL'AMMINISTRAZIONE AUTONOMA DEI MONOPOLI DI STATO PER IL CONFERIMENTO DI DUE INCARICHI DI LIVELLO DIRIGENZIALE, NONCHE' FINO A DUE INCARICHI DI LIVELLO DIRIGENZIALE GENERALE A PERSONE DI PARTICOLARE E COMPROVATA QUALIFICAZIONE PROFESSIONALE	INIZ.		608.986,00	608.986,00
	(R)	VARIAZ.		-17.153,00	-17.153,00
	( 6.1.4 ) ( 1.1.2 )	P. DEF.		591.833,00	591.833,00
		PAGATO		591.833,00	591.833,00
		RIM. PG.			
		TOTALE		591.833,00	591.833,00
		EC/MSP			
		RS31/12			
VARIAZIONI:					
CAPITOLO 1512: DMT 10949 2012 (CP CS 3.688.000,00)					
CAPITOLO 1514: DMT 43819 2012 (CP CS -48.531,00)					
DMT 112462 2012 (CP CS -91.989,00)					
CAPITOLO 1515: L. ASS. 182 2012 (CP CS 21.623,00)					
CAPITOLO 1516: DMT 43819 2012 (CP CS -5.924,00)					
DMT 112462 2012 (CP CS -11.229,00)					

02/05/2013

020/004/54

2012		SPESA - CONSUNTIVO PER CAPITOLI			
		MINISTERO DELL'ECONOMIA E DELLE FINANZE			
UNITA' DI VOTO/CAPITOLO		RESIDUI	COMPETENZA	CASSA	
NUMERO	DENOMINAZIONE				
1517	RIMBORSO ALL'AMMINISTRAZIONE AUTONOMA DEI MONOPOLI DI STATO DELLE SPESE CONNESSE ALL'ESPLETAMENTO DEI COMPITI IN MATERIA DI APPARECCHI DA INTRATTENIMENTO E DIVERTIMENTO	INIZ.		3.175.904,00	3.175.904,00
		VARIAZ.		-61.788,00	-61.788,00
	(R)	P. DEF.		3.114.116,00	3.114.116,00
	( 4.1.2 ) ( 1.1.2 )	PAGATO		3.114.116,00	3.114.116,00
		RIM. PG.			
		TOTALE		3.114.116,00	3.114.116,00
		EC/MSP			
		RS31/12			
1519	SOMMA DA CORRISPONDERE ALL'AMMINISTRAZIONE DEI MONOPOLI DI STATO PER IL PAGAMENTO ALL'AGENZIA DEL DEMANIO DEI CANONI DI AFFITTO PER GLI IMMOBILI IN USO, CONFERITI O TRASFERITI AI FONDI COMUNI DI INVESTIMENTO IMMOBILIARE	INIZ.	220.761,52	303.107,00	303.107,00
		VARIAZ.		731.375,00	851.375,00
		P. DEF.	220.761,52	1.034.482,00	1.154.482,00
	( 2.2.15 ) ( 1.1.2 )	PAGATO	220.761,52	202.345,48	423.107,00
*	DESTINAZIONE: 3920	RIM. PG.		831.827,44	
		TOTALE	220.761,52	1.034.172,92	423.107,00
		EC/MSP		309,08	731.375,00
		RS31/12	831.827,44		
1634	ASSEGNAZIONI ALL'AMMINISTRAZIONE AUTONOMA DEI MONOPOLI DI STATO PER LA GESTIONE DEL SERVIZIO DEL GIOCO DEL LOTTO AUTOMATIZZATO	INIZ.	683.843.562,32	4.500.000.000,00	4.500.000.000,00
		VARIAZ.			153.117.430,00
	( 10.2.1 ) ( 1.1.2 )	P. DEF.	683.843.562,32	4.500.000.000,00	4.653.117.430,00
*	DESTINAZIONE: 3926 - 3928	PAGATO	683.843.562,32	3.969.273.867,68	4.653.117.430,00
		RIM. PG.		530.726.132,32	
		TOTALE	683.843.562,32	4.500.000.000,00	4.653.117.430,00
		EC/MSP			
		RS31/12	530.726.132,32		
	DIPARTIMENTO DELLE FINANZE				
3800	VINCITE AL LOTTO	INIZ.			
	( 10.2.1 ) ( 1.1.2 )	VARIAZ.			
	(SPESE OBBLIGATORIE)	P. DEF.			
	(PER MEMORIA)	PAGATO			
		RIM. PG.			
		TOTALE			
		EC/MSP			
		RS31/12			
VARIAZIONI:					
CAPITOLO 1517:	DMT	43819	2012	(CP CS -61.788,00)	
CAPITOLO 1519:	DMT	40405	2012	(CS 120.000,00)	
	DMT	89377	2012	(CP CS 731.375,00)	
CAPITOLO 1634:	DMT	89145	2012	(CS 153.117.430,00)	

02/05/2013

020/004/55

2012		SPESA - CONSUNTIVO PER CAPITOLI			
		MINISTERO DELL'ECONOMIA E DELLE FINANZE			
NUMERO	UNITA' DI VOTO/CAPITOLO		RESIDUI	COMPETENZA	CASSA
NUMERO	DENOMINAZIONE				
3808	RESTITUZIONI E RIMBORSI DELL'IRES E DELL'IRPEF IN RELAZIONE ALLA DEDUZIONE DELLA QUOTA IRAP RELATIVA AGLI INTERESSI PASSIVI ED ONERI ASSIMILATI OVVERO ALLE SPESE PER IL PERSONALE DIPENDENTE E ASSIMILATO. ( 10.1.1 ) ( 1.1.2 ) (NUOVA ISTITUZIONE)	INIZ. VARIAZ. P. DEF. PAGATO RIM. PG. TOTALE EC/MSP RS31/12	900.000.000,00  900.000.000,00 153.529.485,00 400.000.000,00 553.529.485,00 346.470.515,00 400.000.000,00		600.000.000,00 600.000.000,00  153.529.485,00  153.529.485,00 446.470.515,00
*	L'IMPORTO EC/MSP DI RESIDUI E' PERENTE AGLI EFFETTI AMMIN.				
3810	RESTITUZIONI E RIMBORSI DI IMPOSTA SUL VALORE AGGIUNTO ( 10.1.2 ) ( 1.1.2 ) (SPESE OBBLIGATORIE)	INIZ. VARIAZ. P. DEF. PAGATO RIM. PG. TOTALE EC/MSP RS31/12	6.553.020,96  6.553.020,96 5.885.545,13 86.085,61 5.971.630,74 581.390,22 1.063.902,68	1.900.000.000,00 1.550,00 1.900.001.550,00 444.436.279,45 977.817,07 445.414.096,52 1.454.587.453,48	1.900.000.000,00 1.550,00 1.900.001.550,00 450.321.824,58 450.321.824,58 1.449.679.725,42
*	L'IMPORTO EC/MSP DI RESIDUI E' PERENTE AGLI EFFETTI AMMIN.				
3811	RESTITUZIONI E RIMBORSI DELL'IMPOSTA SUL REDDITO DELLE PERSONE FISICHE, DELL'IMPOSTA SUL REDDITO DELLE PERSONE GIURIDICHE E DELL'IMPOSTA LOCALE SUI REDDITI ( 10.1.1 ) ( 1.1.2 ) (SPESE OBBLIGATORIE)	INIZ. VARIAZ. P. DEF. PAGATO RIM. PG. TOTALE EC/MSP RS31/12	860.417,20  860.417,20 463.225,97 154.324,09 617.550,06 242.867,14 16.637.930,33	3.150.000.000,00 5.481,00 3.150.005.481,00 1.411.845.895,98 16.483.606,24 1.428.329.502,22 1.721.675.978,78	3.150.000.000,00 5.481,00 3.150.005.481,00 1.412.309.121,95 1.412.309.121,95 1.737.696.359,05
*	L'IMPORTO EC/MSP DI RESIDUI E' PERENTE AGLI EFFETTI AMMIN.				
3812	RESTITUZIONI E RIMBORSI DI ALTRE IMPOSTE, TRIBUTI, CONTRIBUTI E ADDIZIONALI ( 10.1.2 ) ( 1.1.2 ) (SPESE OBBLIGATORIE)	INIZ. VARIAZ. P. DEF. PAGATO RIM. PG. TOTALE EC/MSP RS31/12	1.139.411,24  1.139.411,24 691.685,80 237.877,52 929.563,32 209.847,92 546.962,33	250.000.000,00 719,00 250.000.719,00 248.034.733,43 309.084,81 248.343.818,24 1.656.900,76	250.000.000,00 719,00 250.000.719,00 248.726.419,23 248.726.419,23 1.274.299,77
*	L'IMPORTO EC/MSP DI RESIDUI E' PERENTE AGLI EFFETTI AMMIN.				
<b>VARIAZIONI:</b> CAPITOLO 3808: DMT 40405 2012 (CS 300.000.000,00) L. ASS. 182 2012 (CS 300.000.000,00) CAPITOLO 3810: DMT 85350 2012 (CP CS 1.550,00) CAPITOLO 3811: DMT 85350 2012 (CP CS 5.481,00) CAPITOLO 3812: DMT 85350 2012 (CP CS 719,00)					

02/05/2013

020/004/56

2012		SPESA - CONSUNTIVO PER CAPITOLI			
		MINISTERO DELL'ECONOMIA E DELLE FINANZE			
	UNITA' DI VOTO/CAPITOLO		RESIDUI	COMPETENZA	CASSA
NUMERO	DENOMINAZIONE				
3813	RESTITUZIONI E RIMBORSI DELLE IMPOSTE DIRETTE EFFETTUATI DAI CONCESSIONARI, ANCHE MEDIANTE COMPENSAZIONE OPERATA SULL'I.V.A., SULLE SOMME SPETTANTI ALLE REGIONI, ALL'INPS E AGLI ALTRI ENTI PREVIDENZIALI. ( 10.1.1 ) ( 1.1.2 ) (SPESE OBBLIGATORIE)	INIZ. VARIAZ. P. DEF. PAGATO RIM. PG. TOTALE EC/MSP RS31/12		9.265.000.000,00 9.265.000.000,00 9.265.000.000,00 9.265.000.000,00	9.265.000.000,00 9.265.000.000,00 9.265.000.000,00
3814	RESTITUZIONI E RIMBORSI DELL'IMPOSTA SUL VALORE AGGIUNTO, EFFETTUATI DAI CONCESSIONARI, A RICHIESTA E D'UFFICIO, ANCHE MEDIANTE COMPENSAZIONE OPERATA SULLE IMPOSTE DIRETTE, SULLE SOMME SPETTANTI ALLE REGIONI, ALL'INPS E AGLI ALTRI ENTI PREVIDENZIALI. ( 10.1.2 ) ( 1.1.2 )	INIZ. VARIAZ. P. DEF. PAGATO RIM. PG. TOTALE EC/MSP RS31/12		27.635.000.000,00 -2.749.000.000,00 24.886.000.000,00 24.305.000.000,00 24.305.000.000,00 581.000.000,00	27.635.000.000,00 -2.749.000.000,00 24.886.000.000,00 24.305.000.000,00 24.305.000.000,00 581.000.000,00
3815	RESTITUZIONE DELLE ACCISE E DELLE IMPOSTE DI CONSUMO SUI PRODOTTI ESPORTATI O DESTINATI AL CONSUMO IN ALTRI STATI MEMBRI DELLA C.E.E.; RESTITUZIONE DELLE IMPOSTE DI FABBRICAZIONE SUGLI OLII DI SEMI; RIMBORSO DEL PREZZO DEI DENATURANTI DEL ALCOOL E DEI CONTASSEGNI DI STATO INDEBITAMENTE VERSATO ALL'ERARIO; RESTITUZIONE DELLE ACCISE O DELLE IMPOSTE DI CONSUMO E DELLE RELATIVE ADDIZIONALI INDEBITAMENTE PERCEPITE COMPRESI I DIRITTI DI LICENZA INDEBITAMENTE VERSATI ( 10.1.2 ) ( 1.1.2 ) (SPESE OBBLIGATORIE)	INIZ. VARIAZ. P. DEF. PAGATO RIM. PG. TOTALE EC/MSP RS31/12	271.277,43 271.277,43 230.794,08 24.075,25 254.869,33 16.408,10 10.055.196,74	18.000.000,00 10.000.000,00 28.000.000,00 17.961.148,74 10.031.121,49 27.992.270,23 7.729,77	18.000.000,00 10.270.718,00 28.270.718,00 18.191.942,82 18.191.942,82 10.078.775,18
*	L'IMPORTO EC/MSP DI RESIDUI E' PERENNE AGLI EFFETTI AMMIN.	EC/MSP RS31/12		7.729,77	10.078.775,18
3816	RIMBORSO PARZIALE DELL'ACCISA SULLA BENZINA E SUI GPL PER AUTOVETTURE IN SERVIZIO PUBBLICO DI PIAZZA, COMPRESI I MOTOSCAFI IN SERVIZIO ANALOGO E QUELLI LACUALI PER IL SERVIZIO PUBBLICO DA BANCHINA PER IL TRASPORTO DELLE PERSONE ( 10.1.2 ) ( 1.1.2 ) (SPESE OBBLIGATORIE)	INIZ. VARIAZ. P. DEF. PAGATO RIM. PG. TOTALE EC/MSP RS31/12		13.600.000,00 13.600.000,00 13.600.000,00 13.600.000,00	13.600.000,00 13.600.000,00 13.600.000,00
VARIAZIONI:					
CAPITOLO 3814: DMT 43819 2012 (CP CS -249.000.000,00)					
L. ASS. 182 2012 (CP CS -2.500.000.000,00)					
CAPITOLO 3815: DMT 77465 2012 (CS 270.718,00)					
DMT 101370 2012 (CP CS 10.000.000,00)					

02/05/2013

020/004/57

2012		SPESA - CONSUNTIVO PER CAPITOLI			
		MINISTERO DELL'ECONOMIA E DELLE FINANZE			
NUMERO	UNITA' DI VOTO/CAPITOLO		RESIDUI	COMPETENZA	CASSA
NUMERO	DENOMINAZIONE				
3817	RESTITUZIONE DI DIRITTI ALL'ESPORTAZIONE DI PRODOTTI DIVERSI DAI PRODOTTI OGGETTO DELLA POLITICA AGRICOLA COMUNE. ( 10.1.2 ) ( 1.1.2 ) (SPESE OBBLIGATORIE)	INIZ.	673.622,96	36.151.983,00	36.151.983,00
		VARIAZ.			
		P. DEF.	673.622,96	36.151.983,00	36.151.983,00
		PAGATO	658.979,86	23.309.003,39	23.967.983,25
*	L'IMPORTO EC/MSP DI RESIDUI E' PERENTE AGLI EFFETTI AMMIN.	RIM. PG.	7.209,14	4.655.185,19	
		TOTALE	666.189,00	27.964.188,58	23.967.983,25
		EC/MSP	7.433,96	8.187.794,42	12.183.999,75
		RS31/12	4.662.394,33		
3818	RESTITUZIONI DI DIRITTI INDEBITAMENTE RISCOSSI ( 10.1.2 ) ( 1.1.2 ) (SPESE OBBLIGATORIE)	INIZ.	83.518,66	4.000.000,00	4.000.000,00
		VARIAZ.			
		P. DEF.	83.518,66	4.000.000,00	4.000.000,00
		PAGATO	71.855,57	3.343.154,29	3.415.009,86
		RIM. PG.	11.663,09	265.064,31	
		TOTALE	83.518,66	3.608.218,60	3.415.009,86
		EC/MSP		391.781,40	584.990,14
		RS31/12	276.727,40		
3819	RESTITUZIONE DELLE TASSE, DIRITTI E CONTRIBUTI RICONOSCIUTI DI EFFETTO EQUIVALENTE AI DAZI DOGANALI E, PERTANTO, INCOMPATIBILI CON LA NORMAZIONE DELLA C.E.E. ( 10.1.2 ) ( 1.1.2 ) (SPESE OBBLIGATORIE)	INIZ.	558.350,39	1.549.371,00	1.549.371,00
		VARIAZ.			
		P. DEF.	558.350,39	1.549.371,00	1.549.371,00
		PAGATO	558.350,39	27.114,00	585.464,39
		RIM. PG.			
		TOTALE	558.350,39	27.114,00	585.464,39
		EC/MSP		1.522.257,00	963.906,61
		RS31/12			
3820	RESTITUZIONE ANCHE MEDIANTE COMPENSAZIONE IN SEDE DEI VERSAMENTI UNITARI, DEGLI ONERI GRAVANTI SUGLI AUTOTRASPORTATORI DI MERCI PER EFFETTO DEGLI INCREMENTI DI ACCISA SUL GASOLIO PER AUTOTRAZIONE ( 6.1.4 ) ( 1.1.2 )	INIZ.	1.267.346,46	474.600.000,00	474.600.000,00
		VARIAZ.		1.133.600.000,00	1.133.600.000,00
		P. DEF.	1.267.346,46	1.608.200.000,00	1.608.200.000,00
		PAGATO	1.169.320,38	850.120.603,22	851.289.923,60
		RIM. PG.	35.259,89	8.627.487,39	
		TOTALE	1.204.580,27	858.748.090,61	851.289.923,60
		EC/MSP	62.766,19	749.451.909,39	756.910.076,40
		RS31/12	8.662.747,28		
VARIAZIONI:					
CAPITOLO 3820: DMT 7911 2012 (CP CS 1.073.900.000,00)					
DMT 76101 2012 (CP CS 59.700.000,00)					

02/05/2013

020/004/58

2012		SPESA - CONSUNTIVO PER CAPITOLI			
MINISTERO DELL'ECONOMIA E DELLE FINANZE					
UNITA' DI VOTO/CAPITOLO		RESIDUI	COMPETENZA	CASSA	
NUMERO	DENOMINAZIONE				
3822	SOMMA OCCORRENTE PER LA COMPENSAZIONE A FAVORE DELLE REGIONI A STATUTO ORDINARIO DEGLI ONERI DERIVANTI DALLA FRUIZIONE DA PARTE DELLE FAMIGLIE ECONOMICAMENTE SVANTAGGIATE AVENTI DIRITTO ALL'APPLICAZIONE DELLE TARIFFE AGEVOLATE PER LA FORNITURA DI ENERGIA ELETTRICA E GAS NATURALE.	INIZ.	77.099.689,00	76.680.000,00	76.680.000,00
		VARIAZ.		-2.159.762,00	76.353.775,00
		P. DEF.	77.099.689,00	74.520.238,00	153.033.775,00
	(R)	PAGATO	77.099.689,00	74.520.238,00	151.619.927,00
	( 10.1.2 ) ( 1.1.2 )	RIM. PG.			
		TOTALE	77.099.689,00	74.520.238,00	151.619.927,00
		EC/MSP			1.413.848,00
		RS31/12			
3825	SOMME DA VERSARE IN ENTRATA A COMPENSAZIONE DEL MINOR GETTITO DERIVANTE DALLA DEDUZIONE FORFETARIA DI SPESE NON DOCUMENTATE SOSTENUTE DALLE IMPRESE DI AUTOTRASPORTO PER CONTO TERZI	INIZ.		113.000.000,00	113.000.000,00
		VARIAZ.			
		P. DEF.		113.000.000,00	113.000.000,00
	( 10.3.1 ) ( 1.1.2 )	PAGATO			
	(NUOVA ISTITUZIONE)	RIM. PG.			
		TOTALE			
		EC/MSP		113.000.000,00	113.000.000,00
		RS31/12			
3826	FONDO PER LA VALORIZZAZIONE E LA PROMOZIONE DELLE REALTA' SOCIOECONOMICHE DELLE ZONE APPARTENENTI ALLE REGIONI DI CONFINE	INIZ.			
		VARIAZ.			
		P. DEF.			
	( 4.2.1 ) ( 1.1.2 )	PAGATO			
		RIM. PG.			
		TOTALE			
		EC/MSP			
		RS31/12			
3827	SOMMA OCCORRENTE PER LE SOSPENSIONI DEI TERMINI DEI VERSAMENTI TRIBUTARI PREVISTI IN RELAZIONE AL SUPERAMENTO DELL'EMERGENZA NEI TERRITORI COLPITI DA EVENTI SISMICI	INIZ.	224.020.000,00	33.000.000,00	33.000.000,00
		VARIAZ.			
		P. DEF.	224.020.000,00	33.000.000,00	33.000.000,00
	( 12.2.2 ) ( 1.1.2 )	PAGATO			
	* L'IMPORTO EC/MSP DI RESIDUI E' PERENTE AGLI EFFETTI AMMIN.	RIM. PG.	95.000.000,00		
		TOTALE	95.000.000,00		
		EC/MSP	129.020.000,00	33.000.000,00	33.000.000,00
		RS31/12	95.000.000,00		
VARIAZIONI:					
CAPITOLO 3822:					
	DMT	43819	2012	(CP -745.914,00 CS -326.225,00)	
	DMT	44636	2012	(CS 745.914,00)	
	DMT	89145	2012	(CS 75.934.086,00)	
	DMT	112462	2012	(CP -1.413.848,00)	
CAPITOLO 3825:					
	DMT	28424	2012	(CP CS 113.000.000,00)	
CAPITOLO 3826:					
	DMT	43819	2012	(CP CS 20.000.000,00)	
	DMT	80521	2012	(CP CS -20.000.000,00)	

02/05/2013

020/004/59

2012		SPESA - CONSUNTIVO PER CAPITOLI			
		MINISTERO DELL'ECONOMIA E DELLE FINANZE			
UNITA' DI VOTO/CAPITOLO		RESIDUI	COMPETENZA	CASSA	
NUMERO	DENOMINAZIONE				
3832	FONDO PER IL FINANZIAMENTO DELLE MISURE DI PROROGA DI AGEVOLAZIONI FISCALI RICONOSCIUTE A LEGISLAZIONE VIGENTE ( 12.2.3 ) ( 1.1.2 )	INIZ. VARIAZ. P. DEF. PAGATO RIM. PG. TOTALE EC/MSP RS31/12			
3836	QUOTE SUI CANONI DI ABBONAMENTO ALLE RADIO AUDIZIONI CIRCOLARI E ALLA TELEVISIONE SPETTANTI ALLA SOCIETA' CONCESSIONARIA E ALLA ACCADEMIA DI SANTA CECILIA. ( 10.3.1 ) ( 8.3.1 ) (SPESE OBBLIGATORIE)	INIZ. VARIAZ. P. DEF. PAGATO RIM. PG. TOTALE EC/MSP RS31/12	1.700.000.000,00 40.230.497,00 1.740.230.497,00 1.740.230.497,00 1.740.230.497,00 1.740.230.497,00	1.700.000.000,00 40.230.497,00 1.740.230.497,00 1.740.230.497,00 1.740.230.497,00	
3932	SOMME DA VERSARE ALL'ENTRATA DEL BILANCIO DELLO STATO IN RELAZIONE ALL'EVENTUALE RECUPERO DA PARTE DELLE BANCHE DELL'AMMONTARE DEI VERSAMENTI EFFETTUATI NELL'ANNO PRECEDENTE, A TITOLO DELL'1% DELLE RISCOSSIONI TRAMITE VERSAMENTI UNITARI ( 10.3.1 ) ( 1.1.2 ) (PER MEMORIA)	INIZ. VARIAZ. P. DEF. PAGATO RIM. PG. TOTALE EC/MSP RS31/12			
3955	ONERI COMUNI DI PARTE CORRENTE DIPARTIMENTO DELLE FINANZE IMPOSTE, SOVRIMPOSTE, ADDIZIONALI E CONTRIBUTI GRAVANTI I BENI DEMANIALI E PATRIMONIALI ( 2.2.14 ) ( 1.1.2 ) (SPESE OBBLIGATORIE)	INIZ. VARIAZ. P. DEF. PAGATO RIM. PG. TOTALE EC/MSP RS31/12	284.355,92 3.800.000,00 284.355,92 149.365,71 37.587,02 186.952,73 97.403,19 4.024.551,15	4.500.000,00 3.800.000,00 8.300.000,00 4.312.883,33 3.986.964,13 8.299.847,46 152,54 3.837.750,96	
*	DELL'IMPORTO EC/MSP DI RESIDUI SONO PERENTI AGLI EFFETTI AMMIN. E. 97.403,18 COSTITUISCONO UNA ECONOMIA E. 0,01 TOTALE E. 97.403,19				

VARIAZIONI:  
CAPITOLO 3836: L. ASS. 182 2012 (CP CS 40.230.497,00)  
CAPITOLO 3955: DMT 101370 2012 (CP CS 3.800.000,00)

02/05/2013

020/004/60

2012		SPESA - CONSUNTIVO PER CAPITOLI			
		MINISTERO DELL'ECONOMIA E DELLE FINANZE			
NUMERO	UNITA' DI VOTO/CAPITOLO	DENOMINAZIONE	RESIDUI	COMPETENZA	CASSA
		INVESTIMENTI			
		DIPARTIMENTO DELLE FINANZE			
7816		FONDO PER IL FINANZIAMENTO DELLE ZONE FRANCHE URBANE	INIZ.	13.405.412,00	15.000.000,00
		(R)	VARIAZ.	-422.488,00	-422.488,00
		( 26.4.3 ) ( 1.1.2 )	P. DEF.	13.405.412,00	14.577.512,00
			PAGATO		
			RIM. PG.	13.405.412,00	14.577.512,00
			TOTALE	13.405.412,00	14.577.512,00
			EC/MSP		14.577.512,00
			RS31/12	27.982.924,00	
1.6		Analisi e programmazione economico-finanziaria (29.6)			
		FUNZIONAMENTO			
		DIPARTIMENTO DEL TESORO			
1371		COMPETENZE ACCESSORIE AL PERSONALE AL NETTO DELL'IMPOSTA REGIONALE SULLE ATTIVITA' PRODUTTIVE E DEGLI ONERI SOCIALI A CARICO DELL'AMMINISTRAZIONE	INIZ.	263.119,42	620.610,00
		( 1.2.1 ) ( 1.1.2 50% 1.3.2 50% )	VARIAZ.		
			P. DEF.	263.119,42	620.610,00
		* DELL'IMPORTO EC/MSP DI RESIDUI SONO PERENTI AGLI EFFETTI AMMIN. E. 99.151,70	PAGATO	79.877,71	543.309,77
		COSTITUISCONO UNA ECONOMIA E. 865,27	RIM. PG.	83.224,74	
		TOTALE E. 100.016,97	TOTALE	163.102,45	543.309,77
			EC/MSP	100.016,97	77.300,23
			RS31/12	83.224,74	
1374		COMPETENZE FISSE E ACCESSORIE AL PERSONALE AL NETTO DELL'IMPOSTA REGIONALE SULLE ATTIVITA' PRODUTTIVE	INIZ.		33.263.587,00
		( 1 ) ( 1.1.2 50% 1.3.2 50% )	VARIAZ.		6.213.126,00
			P. DEF.		39.476.713,00
			PAGATO		33.592.277,04
			RIM. PG.		
			TOTALE		33.592.277,04
			EC/MSP		5.884.435,96
			RS31/12		
01		STIPENDI E ASSEGNI FISSI AL PERSONALE, COMPRENSIVI DEGLI ONERI FISCALI E CONTRIBUTIVI A CARICO DEL LAVORATORE	INIZ.		24.293.529,00
		( 1.1.1 )	VARIAZ.		1.682.693,00
		( SPESE OBBLIGATORIE )	P. DEF.		25.976.222,00
			PAGATO		22.842.499,90
			RIM. PG.		
			TOTALE		22.842.499,90
			EC/MSP		3.133.722,10
			RS31/12		
VARIAZIONI:					
CAPITOLO 7816: DMT 43819 2012 (CP CS -145.914,00)					
DMT 112462 2012 (CP CS -276.574,00)					
CAP/PG 1374/01: DMT 4836 2012 (CP CS 13.097,00)					
DMT 10949 2012 (CP CS 155.782,00)					
DMT 75348 2012 (CP CS 39.667,00)					
DMT 112462 2012 (CP CS 157.259,00)					
L. ASS. 182 2012 (CP CS 1.316.888,00)					



02/05/2013

020/004/61

2012		SPESA - CONSUNTIVO PER CAPITOLI			
		MINISTERO DELL'ECONOMIA E DELLE FINANZE			
UNITA' DI VOTO/CAPITOLO		RESIDUI	COMPETENZA	CASSA	
NUMERO	DENOMINAZIONE				
02	CONTRIBUTI PREVIDENZIALI E ASSISTENZIALI A CARICO DELL'AMMINISTRAZIONE RELATIVI ALLE SPESE FISSE ( 1.3.1 ) (SPESE OBBLIGATORIE)	INIZ.	7.958.906,00	7.958.906,00	
		VARIAZ.	406.283,00	406.283,00	
		P. DEF.	8.365.189,00	8.365.189,00	
		PAGATO	7.329.222,16	7.329.222,16	
		RIM. PG.			
		TOTALE	7.329.222,16	7.329.222,16	
03	COMPENSO PER LAVORO STRAORDINARIO AL PERSONALE, COMPENSIVO DEGLI ONERI FISCALI E CONTRIBUTIVI A CARICO DEL LAVORATORE ( 1.1.2 )	INIZ.			
		VARIAZ.	965.795,00	965.795,00	
		P. DEF.	965.795,00	965.795,00	
		PAGATO	965.795,00	965.795,00	
		RIM. PG.			
		TOTALE	965.795,00	965.795,00	
04	QUOTA DEL FONDO UNICO DI AMMINISTRAZIONE AL PERSONALE, COMPENSIVA DEGLI ONERI FISCALI E CONTRIBUTIVI A CARICO DEL LAVORATORE ( 1.1.3 )	INIZ.			
		VARIAZ.	1.786.001,00	1.786.001,00	
		P. DEF.	1.786.001,00	1.786.001,00	
		PAGATO	1.786.001,00	1.786.001,00	
		RIM. PG.			
		TOTALE	1.786.001,00	1.786.001,00	
05	CONTRIBUTI PREVIDENZIALI E ASSISTENZIALI A CARICO DELL'AMMINISTRAZIONE RELATIVI ALLE COMPETENZE ACCESSORIE ( 1.3.1 )	INIZ.	1.011.152,00	1.011.152,00	
		VARIAZ.	1.369.660,00	1.369.660,00	
		P. DEF.	2.380.812,00	2.380.812,00	
		PAGATO	666.065,68	666.065,68	
		RIM. PG.			
		TOTALE	666.065,68	666.065,68	
		EC/MSP RS31/12	1.714.746,32	1.714.746,32	

VARIAZIONI:					
CAP/PG	1374/02:	DMT	4836	2012	(CP CS 3.913,00)
		DMT	10949	2012	(CP CS 37.699,00)
		DMT	75348	2012	(CP CS 9.599,00)
		L. ASS.	182	2012	(CP CS 355.072,00)
CAP/PG	1374/03:	DMT	2514	2012	(CP CS 198.119,00)
		DMT	42170	2012	(CP CS 767.676,00)
CAP/PG	1374/04:	DMT	2514	2012	(CP CS 153.195,00)
		DMT	10949	2012	(CP CS 626.885,00)
		DMT	28638	2012	(CP CS 215.500,00)
		DMT	75348	2012	(CP CS 790.421,00)
CAP/PG	1374/05:	DMT	2514	2012	(CP CS 788.742,00)
		DMT	10949	2012	(CP CS 151.659,00)
		DMT	28638	2012	(CP CS 52.200,00)

SEGUE

02/05/2013

020/004/62

2012		SPESA - CONSUNTIVO PER CAPITOLI				
		MINISTERO DELL'ECONOMIA E DELLE FINANZE				
UNITA' DI VOTO/CAPITOLO			RESIDUI	COMPETENZA	CASSA	
NUMERO	DENOMINAZIONE					
CONTINUA						
	DMT	42170	2012	(CP CS 185.777,00)		
	DMT	75348	2012	(CP CS 191.282,00)		

02/05/2013

020/004/63

2012		SPESA - CONSUNTIVO PER CAPITOLI			
		MINISTERO DELL'ECONOMIA E DELLE FINANZE			
UNITA' DI VOTO/CAPITOLO		RESIDUI	COMPETENZA	CASSA	
NUMERO	DENOMINAZIONE				
50	RIEMMISSIONE DEI PAGAMENTI NON ANDATI A BUON FINE ( 1.1.5 )	INIZ.			
		VARIAZ.	2.694,00	2.694,00	
		P. DEF.	2.694,00	2.694,00	
		PAGATO	2.693,30	2.693,30	
		RIM. PG.			
		TOTALE	2.693,30	2.693,30	
		EC/MSP	0,70	0,70	
		RS31/12			
1377	EQUO INDENNIZZO AL PERSONALE CIVILE PER LA PERDITA DELL'INTEGRITA' FISICA SUBITA PER INFERMITA' CONTRATTA PER CAUSA DI SERVIZIO ( 1.4.1 ) ( 1.1.2 50% 1.3.2 50% ) (SPESE OBBLIGATORIE) (PER MEMORIA)	INIZ.			
		VARIAZ.			
		P. DEF.			
		PAGATO			
		RIM. PG.			
		TOTALE			
		EC/MSP			
		RS31/12			
1386	SOMME DOVUTE A TITOLO DI IMPOSTA REGIONALE SULLE ATTIVITA' PRODUTTIVE SULLE RETRIBUZIONI CORRISPOSTE AI DIPENDENTI ( 3 ) ( 1.1.2 50% 1.3.2 50% )	INIZ.	2.420.625,00	2.420.625,00	
		VARIAZ.	522.441,00	522.441,00	
		P. DEF.	2.943.066,00	2.943.066,00	
		PAGATO	2.089.474,65	2.089.474,65	
		RIM. PG.			
		TOTALE	2.089.474,65	2.089.474,65	
		EC/MSP	853.591,35	853.591,35	
		RS31/12			
01	SOMME DOVUTE A TITOLO DI IMPOSTA REGIONALE SULLE ATTIVITA' PRODUTTIVE SULLE RETRIBUZIONI CORRISPOSTE AI DIPENDENTI ( 3.1.1 ) (SPESE OBBLIGATORIE)	INIZ.	2.064.950,00	2.064.950,00	
		VARIAZ.	112.458,00	112.458,00	
		P. DEF.	2.177.408,00	2.177.408,00	
		PAGATO	1.865.593,31	1.865.593,31	
		RIM. PG.			
		TOTALE	1.865.593,31	1.865.593,31	
		EC/MSP	311.814,69	311.814,69	
		RS31/12			
VARIAZIONI:					
CAP/PG	1374/50:	DMT	66640	2012 (CP CS 1.251,00)	
		DMT	107306	2012 (CP CS 1.443,00)	
CAP/PG	1386/01:	DMT	4836	2012 (CP CS 1.113,00)	
		DMT	10949	2012 (CP CS 13.241,00)	
		DMT	75348	2012 (CP CS 3.371,00)	
		L. ASS.	182	2012 (CP CS 94.733,00)	

02/05/2013

020/004/64

2012		SPESA - CONSUNTIVO PER CAPITOLI			
		MINISTERO DELL'ECONOMIA E DELLE FINANZE			
NUMERO	UNITA' DI VOTO/CAPITOLO		RESIDUI	COMPETENZA	CASSA
NUMERO	DENOMINAZIONE				
02	IRAP SULLE COMPETENZE ACCESSORIE. ( 3.1.1 )	INIZ.		355.675,00	355.675,00
		VARIAZ.		409.983,00	409.983,00
		P. DEF.		765.658,00	765.658,00
		PAGATO		223.881,34	223.881,34
		RIM. PG.			
		TOTALE		223.881,34	223.881,34
		EC/MSP		541.776,66	541.776,66
		RS31/12			
1412	SPESE PER ACQUISTO DI BENI E SERVIZI (R) { 2.2.7 } ( 1.1.2 50% 1.3.2 50% )	INIZ.	2.199.739,44	2.172.554,00	2.172.554,00
		VARIAZ.		3.075.211,00	3.556.744,00
		P. DEF.	2.199.739,44	5.247.765,00	5.729.298,00
		PAGATO	1.482.310,84	3.409.623,58	4.891.934,42
		RIM. PG.	392.189,56	954.606,19	
		TOTALE	1.874.500,40	4.364.229,77	4.891.934,42
		EC/MSP	325.239,04	883.535,23	837.363,58
		RS31/12	1.346.795,75		
	* DELL'IMPORTO EC/MSP DI RESIDUI SONO PERENTI AGLI EFFETTI AMMIN. E. 7.512,65 COSTITUISCONO UNA ECONOMIA E. 317.726,39 TOTALE E. 325.239,04				
1413	PROVVIDENZE A FAVORE DEL PERSONALE IN SERVIZIO, DI QUELLO CESSATO DAL SERVIZIO E DELLE LORO FAMIGLIE (R) { 1.4.1 } ( 1.1.2 )	INIZ.	16.967,00	10.333,00	10.333,00
		VARIAZ.		-390,00	6.445,00
		P. DEF.	16.967,00	9.943,00	16.778,00
		PAGATO	16.677,00		16.677,00
		RIM. PG.	290,00	9.943,00	
		TOTALE	16.967,00	9.943,00	16.677,00
		EC/MSP			101,00
		RS31/12	10.233,00		
1417	SPESE PER LITI, ARBITRAGGI, RISARCIMENTI ED ACCESSORI, RIMBORSO DELLE SPESE DI PATROCINIO LEGALE ( 12.2.3 ) ( 1.1.2 50% 1.3.2 50% ) (SPESE OBBLIGATORIE)	INIZ.	186,30	12.110.500,00	12.110.500,00
		VARIAZ.		2.643.144,00	2.643.144,00
		P. DEF.	186,30	14.753.644,00	14.753.644,00
		PAGATO	186,30	12.108.775,10	12.108.961,40
		RIM. PG.			
		TOTALE	186,30	12.108.775,10	12.108.961,40
		EC/MSP		2.644.868,90	2.644.682,60
		RS31/12			
VARIAZIONI:					
CAP/PG 1386/02: DMT 2514 2012 (CF CS 213.502,00)					
DMT 10949 2012 (CF CS 45.643,00)					
DMT 28638 2012 (CF CS 18.400,00)					
DMT 42170 2012 (CF CS 65.252,00)					
DMT 75348 2012 (CF CS 67.186,00)					
CAPITOLO 1412: DMT 27466 2012 (CS 110.400,00)					
DMT 40405 2012 (CS 109.645,00)					
DMT 43819 2012 (CF CS -16.207,00)					
DMT 52999 2012 (CF CS 150.000,00)					
DMT 63030 2012 (CF CS -104.893,00)					
DMT 65180 2012 (CF CS 724.682,00)					
DMT 76615 2012 (CF CS 281.367,00)					
DMT 77465 2012 (CS 54.131,00)					

SEGUE

02/05/2013

020/004/65

2012		SPESA - CONSUNTIVO PER CAPITOLI			
		MINISTERO DELL'ECONOMIA E DELLE FINANZE			
UNITA' DI VOTO/CAPITOLO		RESIDUI	COMPETENZA	CASSA	
NUMERO	DENOMINAZIONE				
CONTINUA					
	DMT 86660 2012	(CP CS 53.508,00)			
	DMT 89145 2012	(CS 207.357,00)			
	DMT 112462 2012	(CP CS -6.123,00)			
	DMC 19870 2012	(CP CS 40.700,00)			
	DMC 37620 2012	(CP CS 932.177,00)			
	DMC 101349 2012	(CP CS 100.000,00)			
	L. ASS. 182 2012	(CP CS 920.000,00)			
CAPITOLO 1413:	DMT 43819 2012	(CP CS -201,00)			
	DMT 77465 2012	(CS 6.835,00)			
	DMT 112462 2012	(CP CS -189,00)			
CAPITOLO 1417:	DMT 107619 2012	(CP CS 2.643.144,00)			

02/05/2013

020/004/66

2012		SPESA - CONSUNTIVO PER CAPITOLI			
		MINISTERO DELL'ECONOMIA E DELLE FINANZE			
NUMERO	UNITA' DI VOTO/CAPITOLO		RESIDUI	COMPETENZA	CASSA
NUMERO	DENOMINAZIONE				
1418	SPESA PER IL TRASPORTO E LA DISTRIBUZIONE DELLE MONETE IN EURO E PER IL RITIRO DELLE MONETE IN LIRE CON LE RELATIVE SPESE ACCESSORIE IVI COMPRESSE QUELLE PER LE CONSULENZE DEGLI ESPERTI. ( 2.2.14 )( 1.1.2 ) (SPESE OBBLIGATORIE)	INIZ. VARIAZ. P. DEF. PAGATO	1.467.851,28  1.467.851,28 454.377,17	2.300.000,00  2.300.000,00 808.931,58	2.300.000,00  2.300.000,00 1.263.308,75
*	L'IMPORTO EC/MSP DI RESIDUI E' PERENTE AGLI EFFETTI AMMIN.	RIM. PG. TOTALE EC/MSP RS31/12	797.271,00 1.251.648,17 216.203,11 1.448.339,42	651.068,42 1.460.000,00 840.000,00	1.263.308,75 1.263.308,75 1.036.691,25
1421	SPESA PER IL FUNZIONAMENTO DI CONSIGLI, COMITATI E COMMISSIONI, IVI COMPRESO IL CONSIGLIO DI ESPERTI PER LE ANALISI E LE PREVISIONI FINANZIARIE E DI PUBBLICO INDEBITAMENTO (R) ( 2.2.8 )( 1.1.2 )	INIZ. VARIAZ. P. DEF. PAGATO	67.658,58  67.658,58 52.355,24	306.962,00  318.985,00 269.814,87	306.962,00  374.185,00 322.170,11
*	DELL'IMPORTO EC/MSP DI RESIDUI SONO PERENTI AGLI EFFETTI AMMIN. E. 592,26 COSTITUISCONO UNA ECONOMIA E. 6.550,70 TOTALE E. 7.142,96	RIM. PG. TOTALE EC/MSP RS31/12	8.160,38 60.515,62 7.142,96 18.864,50	10.704,12 280.518,99 38.466,01	322.170,11 322.170,11 52.014,89
1429	SPESA DI COPIA, STAMPA, CARTA BOLLATA, REGISTRAZIONE E VARIE, INERENTI AI CONTRATTI STIPULATI DALL'AMMINISTRAZIONE (R) ( 2.1.1 )( 1.1.2 50% 1.3.2 50% )	INIZ. VARIAZ. P. DEF. PAGATO RIM. PG. TOTALE EC/MSP RS31/12	       829,00	1.019,00  -190,00    829,00	1.019,00  -190,00    829,00
1460	SPESA PER LA GESTIONE ED IL FUNZIONAMENTO DEL SISTEMA INFORMATIVO E MANUTENZIONE DEI LOCALI AD ESSO STRUMENTALI (R) ( 2.2.1 )( 1.1.2 50% 1.3.2 50% )	INIZ. VARIAZ. P. DEF. PAGATO RIM. PG. TOTALE EC/MSP RS31/12	3.211.149,53  3.211.149,53 2.940.039,85 245.047,22 3.185.087,07 26.062,46 2.809.227,92	3.000.000,00  2.596.637,00 3.032.450,44 2.564.180,70 5.596.631,14 5,86	3.000.000,00  2.972.553,00 5.972.553,00 5.972.490,29 5.972.490,29 62,71
VARIAZIONI:					
CAPITOLO 1421:					
	DMT	43819	2012	(CP CS -270,00)	
	DMT	63030	2012	(CP CS -46,00)	
	DMT	76615	2012	(CP CS 12.985,00)	
	DMT	89145	2012	(CS 30.200,00)	
	DMT	112462	2012	(CP CS -646,00)	
	DMC	148602	2012	(CS 25.000,00)	
CAPITOLO 1429:					
	DMT	43819	2012	(CP CS -8,00)	
	DMT	63030	2012	(CP CS -169,00)	
	DMT	112462	2012	(CP CS -13,00)	
CAPITOLO 1460:					
	DMT	43819	2012	(CP CS -52.276,00)	
	DMT	63030	2012	(CP CS -87,00)	
	DMT	89145	2012	(CS 375.916,00)	
	DMC	37620	2012	(CP CS 449.000,00)	

SEGUE

02/05/2013

020/004/67

2012		SPESA - CONSUNTIVO PER CAPITOLI			
MINISTERO DELL'ECONOMIA E DELLE FINANZE					
UNITA' DI VOTO/CAPITOLO		RESIDUI	COMPETENZA	CASSA	
NUMERO	DENOMINAZIONE				
CONTINUA	L. ASS. 182 2012 (CP CS 2.200.000,00)				

02/05/2013

020/004/68

2012		SPESA - CONSUNTIVO PER CAPITOLI			
		MINISTERO DELL'ECONOMIA E DELLE FINANZE			
NUMERO	UNITA' DI VOTO/CAPITOLO		RESTIDUI	COMPETENZA	CASSA
NUMERO	DENOMINAZIONE				
	INTERVENTI				
	DIPARTIMENTO DEL TESORO				
1490	SPESA PER LA MONETAZIONE METALLICA, LO STOCCAGGIO DELLE MONETE E RELATIVE SPESE ACCESSORIE	INIZ.	25.145.148,79	53.055.300,00	53.055.300,00
	( 2.1.1 ) ( 1.1.2 )	VARIAZ.			
	(SPESE OBBLIGATORIE)	P. DEF.	25.145.148,79	53.055.300,00	53.055.300,00
		PAGATO	25.145.148,77	27.586.852,92	52.732.001,69
		RIM. PG.		9.820.781,08	
		TOTALE	25.145.148,77	37.407.634,00	52.732.001,69
		EC/MSP	0,02	15.647.666,00	323.298,31
		RS31/12	9.820.781,08		
1590	SPESA PER LE CONSULENZE DA ACQUISIRE PER LA GESTIONE DELLE SOCIETA' PARTECIPATE DAL TESORO E DAGLI ENTI PUBBLICI, NONCHE' PER L'ACQUISIZIONE DI QUOTE DI PARTECIPAZIONE IN SOCIETA' DI CAPITALI E SPESE DI PUBBLICITA' CONNESSE A TALE GESTIONE	INIZ.	833.217,29	2.500.000,00	2.500.000,00
	(R)	VARIAZ.		-1.103,00	-1.103,00
	( 2.2.10 ) ( 1.1.2 )	P. DEF.	833.217,29	2.498.897,00	2.498.897,00
		PAGATO	833.217,29	1.633.500,00	2.466.717,29
		RIM. PG.		817.962,42	
		TOTALE	833.217,29	2.451.462,42	2.466.717,29
		EC/MSP		47.434,58	32.179,71
		RS31/12	817.962,42		
1592	ONERI ANCHE EVENTUALI DERIVANTI DALLE OPERAZIONI DI ALIENAZIONE DELLE PARTECIPAZIONI E DEI BENI DA DISMETTERE E IMPORTI DIFFERENZIALI DA VERSARE AL FONDO PER L'AMMORTAMENTO DEI TITOLI DI STATO	INIZ.			
	( 2.2.10 ) ( 1.1.2 )	VARIAZ.			
	(PER MEMORIA)	P. DEF.			
		PAGATO			
		RIM. PG.			
		TOTALE			
		EC/MSP			
		RS31/12			
1609	SOMME DERIVANTI DA PENE PECUNIARE INFLITTE PER INFRAZIONI VALUTARIE DA ASSEGNARE AL FONDO DI ASSISTENZA PER I FINANZIERI	INIZ.	853.844,00		
	( 5.3.2 ) ( 10.2.1 )	VARIAZ.		920.160,00	1.774.004,00
	(SPESE OBBLIGATORIE)	P. DEF.	853.844,00	920.160,00	1.774.004,00
		PAGATO	853.844,00		853.844,00
		RIM. PG.		920.160,00	
		TOTALE	853.844,00	920.160,00	853.844,00
		EC/MSP			920.160,00
		RS31/12	920.160,00		
VARIAZIONI:					
CAPITOLO 1590: DMT 43819 2012 (CP CS -352,00)					
DMT 112462 2012 (CP CS -751,00)					
CAPITOLO 1609: DMT 12903 2012 (CS 853.844,00)					
DMT 98990 2012 (CP CS 833.931,00)					
DMT 100400 2012 (CP CS 86.229,00)					



02/05/2013

020/004/69

2012		SPESA - CONSUNTIVO PER CAPITOLI			
		MINISTERO DELL'ECONOMIA E DELLE FINANZE			
NUMERO	UNITA' DI VOTO/CAPITOLO		RESIDUI	COMPETENZA	CASSA
NUMERO	DENOMINAZIONE				
1611	SOVVENZIONE ALL'ISTITUTO AGRONOMO PER L'OLTREMARE IN APPLICAZIONE DEL BIENNIO ECONOMICO DEL CCNL (R) ( 4.1.4 )( 1.1.2 )	INIZ.	14.763,00	10.060,00	10.060,00
		VARIAZ.			14.763,00
		P. DEF.	14.763,00	10.060,00	24.823,00
		PAGATO	14.763,00	10.060,00	24.823,00
		RIM. PG.			
		TOTALE	14.763,00	10.060,00	24.823,00
		EC/MSP RS31/12			
1612	SOVVENZIONE ALL'ISTITUTO AGRONOMO PER L'OLTREMARE PER CORRISPONDERE LA QUOTA VARIABILE DEL FONDO UNICO D'AMMINISTRAZIONE ( 4.1.4 )( 4.8.2 )	INIZ.		50.578,00	50.578,00
		VARIAZ.		11.963,00	11.963,00
		P. DEF.		62.541,00	62.541,00
		PAGATO		62.541,00	62.541,00
		RIM. PG.			
		TOTALE		62.541,00	62.541,00
		EC/MSP RS31/12			
1613	CONTRIBUTI AD ENTI, ISTITUTI, ASSOCIAZIONI, FONDAZIONI ED ALTRI ORGANISMI (R) ( 4.1.3 )( 1.8.1 ) * L'IMPORTO EC/MSP DI RESIDUI E' PERENTE AGLI EFFETTI AMMIN.	INIZ.	44.195,81	12.500,00	12.500,00
		VARIAZ.		-233,00	38.210,00
		P. DEF.	44.195,81	12.267,00	50.710,00
		PAGATO	38.442,63	10.667,12	49.109,75
		RIM. PG.	2.388,28		
		TOTALE	40.830,91	10.667,12	49.109,75
		EC/MSP RS31/12	3.364,90	1.599,88	1.600,25
1645	SPESE CONNESSE ALLE ATTIVITA' DI COMUNICAZIONE, PER INIZIATIVE IN MATERIA DI RELAZIONI PUBBLICHE E PER PUBBLICAZIONI; SPESE DI RAPPRESENTANZA; SPESE PER L'ORGANIZZAZIONE E LA PARTECIPAZIONE A RIUNIONI, CONVEGNI, CONGRESSI, MOSTRE, ORGANISMI NAZIONALI ED INTERNAZIONALI ED ALTRE MANIFESTAZIONI NELL'AMBITO DELLE ATTIVITA' DI ENTI, COMITATI E GRUPPI DI LAVORO. (R) ( 2.2.7 )( 1.1.2 50% 1.3.2 50% )	INIZ.		19.559,00	19.559,00
		VARIAZ.		-714,00	-1.500,00
		P. DEF.		18.845,00	18.059,00
		PAGATO		4.039,50	4.039,50
		RIM. PG.			
		TOTALE		4.039,50	4.039,50
		EC/MSP RS31/12		14.805,50	14.019,50
VARIAZIONI:					
CAPITOLO 1611: DMT 89145 2012 (CS 14.763,00)					
CAPITOLO 1612: L. ASS. 182 2012 (CP CS 11.963,00)					
CAPITOLO 1613: DMT 89145 2012 (CS 38.443,00)					
DMT 112462 2012 (CP CS -233,00)					
CAPITOLO 1645: DMT 43819 2012 (CP CS -381,00)					
DMT 112462 2012 (CP -333,00 CS -1.119,00)					

02/05/2013

020/004/70

2012		SPESA - CONSUNTIVO PER CAPITOLI			
		MINISTERO DELL'ECONOMIA E DELLE FINANZE			
NUMERO	UNITA' DI VOTO/CAPITOLO		RESIDUI	COMPETENZA	CASSA
NUMERO	DENOMINAZIONE				
1682	SPESE PER IL FUNZIONAMENTO - COMPRESI GLI EMOLUMENTI AI MEMBRI, AL PERSONALE DI SEGRETERIA ED AGLI ESPERTI DEL COMITATO INTERMINISTERIALE DEI FINANZIAMENTI E DELLA SEGRETERIA, A CARICO DEGLI ISTITUTI DI CREDITO. ( 2.2.8 ) ( 1.1.2 50% 1.3.2 50% ) (PER MEMORIA)	INIZ. VARIAZ. P. DEF. PAGATO RIM. PG. TOTALE EC/MSP RS31/12			
1702	SPESE DI FUNZIONAMENTO DELL'AUTORITA' PER LA VIGILANZA SUI CONTRATTI PUBBLICI DI LAVORI, SERVIZI FORNITURE (R) ( 4.1.2 ) ( 1.3.2 )	INIZ. VARIAZ. P. DEF. PAGATO RIM. PG. TOTALE EC/MSP RS31/12		168.916,00 -99.320,00 69.596,00 69.595,65 69.595,65 0,35	168.916,00 -98.534,00 70.382,00 70.382,00
	ONERI COMUNI DI PARTE CORRENTE DIPARTIMENTO DEL TESORO				
2135	SOMMA DA CORRISPONDERE ALLE POSTE ITALIANE S.P.A. PER LO SVOLGIMENTO DEI SERVIZI DI TESORERIA PER CONTO DELLO STATO NONCHE' PER LA MOVIMENTAZIONE, TRA LE SEZIONI DI TESORERIA E GLI UFFICI POSTALI CONNESSI CON TALE SERVIZIO ( 2.2.14 ) ( 1.1.2 )	INIZ. VARIAZ. P. DEF. PAGATO RIM. PG. TOTALE EC/MSP RS31/12	28.350.000,00 28.350.000,00 28.350.000,00 28.350.000,00 28.350.000,00 28.350.000,00	56.700.000,00 56.700.000,00 56.700.000,00 56.700.000,00 56.700.000,00	56.700.000,00 56.700.000,00 56.700.000,00 56.700.000,00
2141	RIMBORSO ALL'ISTITUTO POLIGRAFICO E ZECCA DELLO STATO ED ALLA BANCA D'ITALIA PER LE SPESE SOSTENUTE PER I SERVIZI E LE PRESTAZIONI ATTINENTI ALL'ATTIVITA' DELLA CASSA SPECIALE PER LE MONETE ED I BIGLIETTI A DEBITO DELLO STATO, NONCHE' PER L'USO DEI LOCALI CONCESSI (R) ( 2.2.14 ) ( 1.1.2 )	INIZ. VARIAZ. P. DEF. PAGATO RIM. PG. TOTALE EC/MSP RS31/12	229.406,12 229.406,12 110.135,94 55.512,06 165.648,00 63.758,12 165.740,06	112.877,00 -2.649,00 110.228,00 110.228,00 110.228,00	112.877,00 -2.649,00 110.228,00 110.135,94 110.135,94 92,06
*	L'IMPORTO EC/MSP DI RESIDUI E' PERENTE AGLI EFFETTI AMMIN.	TOTALE	165.648,00	110.228,00	110.135,94
		EC/MSP	63.758,12		92,06
		RS31/12	165.740,06		
VARIAZIONI: CAPITOLO 1702: DMT 43819 2012 (CP CS -1.369,00) DMT 63030 2012 (CP CS -97.165,00) DMT 112462 2012 (CP -786,00) CAPITOLO 2141: DMT 43819 2012 (CP CS -915,00) DMT 112462 2012 (CP CS -1.734,00)					

02/05/2013

020/004/71

2012		SPESA - CONSUNTIVO PER CAPITOLI			
MINISTERO DELL'ECONOMIA E DELLE FINANZE					
NUMERO	UNITA' DI VOTO/CAPITOLO		RESIDUI	COMPETENZA	CASSA
NUMERO	DENOMINAZIONE				
2142	SOMME DA CORRISPONDERE PER IL REGOLAMENTO DEI RAPPORTI DERIVANTI DALLE CESSIONI DI VALUTA PER IL FABBISOGNO DELLE AMMINISTRAZIONI DELLO STATO, COMPRESSE LE DIFFERENZE DI CAMBIO ( 2.2.14 )( 1.1.2 ) (SPESE OBBLIGATORIE)	INIZ. VARIANZ. P. DEF. PAGATO RIM. PG. TOTALE EC/MSP RS31/12	420.000,00  420.000,00 398.354,34  398.354,34 21.645,66 350.000,00	55.876.093,00  55.876.093,00 1.140.800,97 350.000,00 1.490.800,97 54.385.292,03	55.876.093,00  55.876.093,00 1.539.155,31  1.539.155,31 54.336.937,69
2145	ONERI PER LA GESTIONE ACCENTRATA DEI TITOLI DEL MINISTERO DELL'ECONOMIA E DELLE FINANZE DA RICONOSCERE ALLA BANCA D'ITALIA ( 12.2.3 )( 1.1.2 )	INIZ. VARIANZ. P. DEF. PAGATO RIM. PG. TOTALE EC/MSP RS31/12	  70.000,00  70.000,00  70.000,00 70.000,00	70.000,00  70.000,00  70.000,00  70.000,00	70.000,00  70.000,00  70.000,00  70.000,00
7050	INVESTIMENTI DIPARTIMENTO DEL TESORO SPESE PER LO SVILUPPO DEL SISTEMA INFORMATIVO E MANUTENZIONE STRAORDINARIA DEI LOCALI AD ESSO STRUMENTALI (R) ( 21.1.6 )( 1.1.2 50% 1.3.2 50% )	INIZ. VARIANZ. P. DEF. PAGATO RIM. PG. TOTALE EC/MSP RS31/12	9.411.754,63  9.411.754,63 8.033.119,84 1.200.123,87 9.233.243,71 178.510,92 6.700.922,26	6.909.941,00  6.780.470,00 1.279.671,61 5.500.798,39 6.780.470,00	8.586.952,00  9.314.433,00 9.312.791,45  9.312.791,45 1.641,55
	* DELL'IMPORTO EC/MSP DI RESIDUI SONO PERENTI AGLI EFFETTI AMMIN. E. 126.355,61 COSTITUISCONO UNA ECONOMIA E. 52.155,31 TOTALE E. 178.510,92				
7052	QUOTA DELLE RISORSE RELATIVE ALLE SOMME RISCOSE IN VIA DEFINITIVA CORRELABILI AD ATTIVITA' DI CONTROLLO FISCALE, ALLE MAGGIORI ENTRATE REALIZZATE CON LA VENDITA DEGLI IMMOBILI DELLO STATO ED AI RISPARMI DI SPESA PER INTERESSI, DA DESTINARE AL POTENZIAMENTO DELL'AMMINISTRAZIONE ECONOMICA E FINANZIARIA. ( 21.1.6 )( 1.3.4 ) (NUOVA ISTITUZIONE)	INIZ. VARIANZ. P. DEF. PAGATO RIM. PG. TOTALE EC/MSP RS31/12	  23.400,00  23.400,00  23.389,18 10,82 23.389,18	23.400,00  23.400,00  23.389,18  23.389,18	23.400,00  23.400,00  23.400,00  23.400,00
VARIANZIONI:					
CAPITOLO 7050: DMT 43819 2012 (CP CS -129.471,00)					
DMT 89145 2012 (CS 856.952,00)					
CAPITOLO 7052: DMT 10949 2012 (CP CS 23.400,00)					

02/05/2013

020/004/72

2012		SPESA - CONSUNTIVO PER CAPITOLI			
		MINISTERO DELL'ECONOMIA E DELLE FINANZE			
UNITA' DI VOTO/CAPITOLO			RESIDUI	COMPETENZA	CASSA
NUMERO	DENOMINAZIONE				
7330	CONTRIBUTO ANNUALE ALL'ASSOCIAZIONE PER LO SVILUPPO DELL'INDUSTRIA NEL MEZZOGIORNO - SVIMEZ (R) ( 23.2.1 ) ( 4.1.1 )	INIZ.		1.117.600,00	1.117.600,00
		VARIAZ.		476.416,00	476.416,00
		P. DEF.		1.594.016,00	1.594.016,00
		PAGATO		1.594.016,00	1.594.016,00
		RIM. PG.			
		TOTALE		1.594.016,00	1.594.016,00
		EC/MSP RS31/12			
7342	SPESE PER ACQUISTO DI ATTREZZATURE E APPARECCHIATURE NON INFORMATICHE, DI MOBILIO E DI DOTAZIONI LIBRARIE (R) ( 21.1.2 ) ( 1.1.2 50% 1.3.2 50% )	INIZ.	27.123,36	92.105,00	92.105,00
		VARIAZ.		-1.457,00	-1.457,00
		P. DEF.	27.123,36	90.648,00	90.648,00
		PAGATO	26.401,50	49.960,22	76.361,72
		RIM. PG.	198,95	19.874,58	
		TOTALE	26.600,45	69.834,80	76.361,72
		EC/MSP RS31/12	522,91 20.073,53	20.813,20	14.286,28
7360	ANNUALITA' QUINDICENNALI PER LA CONTRAZIONE DI MUTUI DA PARTE DELLE COMUNITA' MONTANE NELL'AMBITO DELLE ATTIVITA' DEL FONDO NAZIONALE PER LA MONTAGNA ( 22.2.2 ) ( 1.8.1 )	INIZ.		13.694.677,00	13.694.677,00
		VARIAZ.			
		P. DEF.		13.694.677,00	13.694.677,00
		PAGATO			
		RIM. PG.			
		TOTALE			
		EC/MSP RS31/12		13.694.677,00	13.694.677,00
7373	SOMME DA CORRISPONDERE AGLI ENTI PREVIDENZIALI PUBBLICI CESSIONARI DEL PATRIMONIO IMMOBILIARE. ( 26.1.2 ) ( 1.1.2 ) (PER MEMORIA)	INIZ.			
		VARIAZ.			
		P. DEF.			
		PAGATO			
		RIM. PG.			
		TOTALE			
		EC/MSP RS31/12			
VARIAZIONI: CAPITOLO 7330: DMT 26809 2012 (CP CS 500.000,00) DMT 43819 2012 (CP CS -14.495,00) DMT 112462 2012 (CP CS -9.089,00) CAPITOLO 7342: DMT 43819 2012 (CP CS -747,00) DMT 112462 2012 (CP CS -710,00)					

02/05/2013

020/004/73

2012		SPESA - CONSUNTIVO PER CAPITOLI			
MINISTERO DELL'ECONOMIA E DELLE FINANZE					
UNITA' DI VOTO/CAPITOLO			RESIDUI	COMPETENZA	CASSA
NUMERO	DENOMINAZIONE				
7377	SOMMA DA DESTINARE ALLE SOCIETA' DI GESTIONE DEGLI IMMOBILI STATALI CONFERITI O TRASPERITI AI FONDI COMUNI DI INVESTIMENTO IMMOBILIARE IN RELAZIONE ALL'INDEMNIZZO DELLE PASSIVITA' DERIVANTI DALL'APPLICAZIONE DEI CONTRATTI DI GARANZIA ED INDEMNIZZO STIPULATI CON I FONDI MEDESIMI ( 21.1.9 ) ( 1.1.2 )	INIZ.	38.715.617,69	2.000.000,00	2.000.000,00
		VARIAZ.		3.862.676,00	10.976.202,00
		P. DEF.	38.715.617,69	5.862.676,00	12.976.202,00
		PAGATO			
*	L'IMPORTO EC/MSP DI RESIDUI E' PERENTE AGLI EFFETTI AMMIN.	RIM. PG.	9.020.798,00	5.862.676,00	
		TOTALE	9.020.798,00	5.862.676,00	
		EC/MSP	29.694.819,69		12.976.202,00
		RS31/12	14.883.474,00		
	ONERI COMUNI DI CONTO CAPITALE DIPARTIMENTO DEL TESORO				
7362	SOMME OCCORRENTI PER IL PAGAMENTO DEI RESIDUI PASSIVI PERENTI DI SPESE IN CONTO CAPITALE PER I QUALI RISULTA SOPPRESSO IL CAPITOLO DI PROVENIENZA ( 26.4.3 ) ( 1.6.1 ) (NUOVA ISTITUZIONE)	INIZ.			
		VARIAZ.		1.455.876,00	1.455.876,00
		P. DEF.		1.455.876,00	1.455.876,00
		PAGATO		1.455.875,46	1.455.875,46
		RIM. PG.			
		TOTALE		1.455.875,46	1.455.875,46
		EC/MSP		0,54	0,54
		RS31/12			
7428	FONDO DA RIPARTIRE PER GLI ONERI DERIVANTI DALL'ACQUISTO DI TITOLI OBBLIGAZIONARI ED AZIONARI EMESSI DALLA SOCIETA' ALITALIA LINEE AEREE S.P.A ( 26.4.3 ) ( 1.1.2 )	INIZ.	14.448.000,00		5.000.000,00
		VARIAZ.			
		P. DEF.	14.448.000,00		5.000.000,00
		PAGATO	5.000.000,00		5.000.000,00
		RIM. PG.			
		TOTALE	5.000.000,00		5.000.000,00
		EC/MSP	9.448.000,00		
		RS31/12			
<b>VARIAZIONI:</b> CAPITOLO 7377: DMT 89145 2012 (CS 7.113.526,00) DMT 89377 2012 (CP CS 3.862.676,00) CAPITOLO 7362: DMT 74698 2012 (CP CS 1.455.876,00)					

02/05/2013

020/004/74

2012		SPESA - CONSUNTIVO PER CAPITOLI			
		MINISTERO DELL'ECONOMIA E DELLE FINANZE			
UNITA' DI VOTO/CAPITOLO		RESIDUI	COMPETENZA	CASSA	
NUMERO	DENOMINAZIONE				
1.7	Analisi, monitoraggio e controllo della finanza pubblica e politiche di bilancio (29.7)				
	FUNZIONAMENTO				
	DIPARTIMENTO DELLA RAGIONERIA GENERALE DELLO STATO				
2601	COMPETENZE FISSE E ACCESSORIE AL PERSONALE AL NETTO DELL'IMPOSTA REGIONALE SULLE ATTIVITA' PRODUTTIVE	INIZ.	12.742,06	270.538.652,00	270.538.652,00
	( 1 ) ( 1.1.2 )	VARIAZ.		42.233.296,00	42.233.296,00
	* PROVENIENZA: 2601 - 2615	P. DEF.	12.742,06	312.771.948,00	312.771.948,00
	* DESTINAZIONE: 2601 - 2646	PAGATO		289.656.149,89	289.656.149,89
	* L'IMPORTO EC/MSP DI RESIDUI E' PERENTE AGLI EFFETTI AMMIN.	RIM. PG.	12.302,79	5.534,48	
		TOTALE	12.302,79	289.661.684,37	289.656.149,89
		EC/MSP	439,27	23.110.263,63	23.115.798,11
		RS31/12	17.837,27		
01	STIPENDI E ASSEGNI FISSI AL PERSONALE, COMPRESIVI DEGLI ONERI FISCALI E CONTRIBUTIVI A CARICO DEL LAVORATORE	INIZ.		208.298.931,00	208.298.931,00
	( 1.1.1 )	VARIAZ.		5.908.232,00	5.908.232,00
	(SPESE OBBLIGATORIE)	P. DEF.		214.207.163,00	214.207.163,00
		PAGATO		196.490.323,33	196.490.323,33
		RIM. PG.			
		TOTALE		196.490.323,33	196.490.323,33
		EC/MSP		17.716.839,67	17.716.839,67
		RS31/12			
02	CONTRIBUTI PREVIDENZIALI E ASSISTENZIALI A CARICO DELL'AMMINISTRAZIONE RELATIVI ALLE SPESE FISSE	INIZ.		62.239.721,00	62.239.721,00
	( 1.3.1 )	VARIAZ.		1.578.587,00	1.578.587,00
	(SPESE OBBLIGATORIE)	P. DEF.		63.818.308,00	63.818.308,00
		PAGATO		58.880.182,15	58.880.182,15
		RIM. PG.			
		TOTALE		58.880.182,15	58.880.182,15
		EC/MSP		4.938.125,85	4.938.125,85
		RS31/12			
03	COMPENSO PER LAVORO STRAORDINARIO AL PERSONALE, COMPRESIVO DEGLI ONERI FISCALI E CONTRIBUTIVI A CARICO DEL LAVORATORE	INIZ.	1.470,34		
	( 1.1.2 )	VARIAZ.		7.588.297,00	7.588.297,00
		P. DEF.	1.470,34	7.588.297,00	7.588.297,00
		PAGATO		7.332.165,18	7.332.165,18
		RIM. PG.	1.470,34	661,02	
		TOTALE	1.470,34	7.332.826,20	7.332.165,18
		EC/MSP		255.470,80	256.131,82
		RS31/12	2.131,36		
VARIAZIONI:					
CAP/PG	2601/01: DMT	4836	2012	(CP CS 412.811,00)	
	DMT	7911	2012	(CP CS 650.383,00)	
	DMT	10949	2012	(CP CS 867.042,00)	
	DMT	75348	2012	(CP CS 179.881,00)	
	DMT	112462	2012	(CP CS 641.294,00)	
	L. ASS.	182	2012	(CP CS 3.156.821,00)	
CAP/PG	2601/02: DMT	4836	2012	(CP CS 123.348,00)	
	DMT	7911	2012	(CP CS 194.334,00)	
	DMT	10949	2012	(CP CS 209.824,00)	
	DMT	75348	2012	(CP CS 43.531,00)	
	L. ASS.	182	2012	(CP CS 1.007.550,00)	
CAP/PG	2601/03: DMT	2514	2012	(CP CS 1.730.000,00)	
	DMT	42170	2012	(CP CS 5.859.614,00)	

SEGUE

02/05/2013

020/004/75

2012		SPESA - CONSUNTIVO PER CAPITOLI			
		MINISTERO DELL'ECONOMIA E DELLE FINANZE			
	UNITA' DI VOTO/CAPITOLO		RESIDUI	COMPETENZA	CASSA
NUMERO	DENOMINAZIONE				
CONTINUA	DDG 2601 2012 (CP CS -1.317,00)				

02/05/2013

020/004/76

2012		SPESA - CONSUNTIVO PER CAPITOLI			
		MINISTERO DELL'ECONOMIA E DELLE FINANZE			
UNITA' DI VOTO/CAPITOLO			RESIDUI	COMPETENZA	CASSA
NUMERO	DENOMINAZIONE				
04	QUOTA DEL FONDO UNICO DI AMMINISTRAZIONE AL PERSONALE, COMPRESIVA DEGLI ONERI FISCALI E CONTRIBUTIVI A CARICO DEL LAVORATORE ( 1.1.3 )	INIZ.	8.435,27		
		VARIAZ.		20.266.859,00	20.266.859,00
		P. DEF.	8.435,27	20.266.859,00	20.266.859,00
		PAGATO		20.263.063,91	20.263.063,91
		RIM. PG.	8.435,27	3.795,09	
		TOTALE	8.435,27	20.266.859,00	20.263.063,91
		EC/MSP			3.795,09
		RS31/12	12.230,36		
05	CONTRIBUTI PREVIDENZIALI E ASSISTENZIALI A CARICO DELL'AMMINISTRAZIONE RELATIVI ALLE COMPETENZE ACCESSORIE ( 1.3.1 )	INIZ.	2.836,45		
		VARIAZ.		6.880.097,00	6.880.097,00
		P. DEF.	2.836,45	6.880.097,00	6.880.097,00
*	L'IMPORTO EC/MSP DI RESIDUI E' PERENTE AGLI EFFETTI AMMIN.	PAGATO		6.679.191,83	6.679.191,83
		RIM. PG.	2.397,18	1.078,37	
		TOTALE	2.397,18	6.680.270,20	6.679.191,83
		EC/MSP	439,27	199.826,80	200.905,17
		RS31/12	3.475,55		
50	RIEMMISSIONE DEI PAGAMENTI NON ANDATI A BUON FINE ( 1.1.5 )	INIZ.			
		VARIAZ.		11.224,00	11.224,00
		P. DEF.		11.224,00	11.224,00
		PAGATO		11.223,49	11.223,49
		RIM. PG.			
		TOTALE		11.223,49	11.223,49
		EC/MSP		0,51	0,51
		RS31/12			
2602	COMPETENZE ACCESSORIE AL PERSONALE AL NETTO DELL'IMPOSTA REGIONALE SULLE ATTIVITA' PRODUTTIVE E DEGLI ONERI SOCIALI A CARICO DELL'AMMINISTRAZIONE ( 1.2.1 ) ( 1.1.2 )	INIZ.	1.511.770,01	5.043.093,00	5.043.093,00
		VARIAZ.			407.000,00
		P. DEF.	1.511.770,01	5.043.093,00	5.450.093,00
*	DESTINAZIONE: 2602 - 2648	PAGATO	941.070,00	4.504.350,12	5.445.420,12
*	L'IMPORTO EC/MSP DI RESIDUI E' PERENTE AGLI EFFETTI AMMIN.	RIM. PG.	304.392,30	538.742,88	
		TOTALE	1.245.462,30	5.043.093,00	5.445.420,12
		EC/MSP	266.307,71		4.672,88
		RS31/12	843.135,18		
VARIAZIONI:					
CAP/PG	2601/04:	DMT	2514	2012	(CP CS 689.090,00)
		DMT	10949	2012	(CP CS 9.310.457,00)
		DMT	28638	2012	(CP CS 453.800,00)
CAP/PG	2601/05:	DMT	75348	2012	(CP CS 9.813.512,00)
		DMT	2514	2012	(CP CS 725.501,00)
		DMT	10949	2012	(CP CS 2.251.799,00)
		DMT	28638	2012	(CP CS 109.900,00)
		DMT	42170	2012	(CP CS 1.418.027,00)
		DMT	75348	2012	(CP CS 2.374.870,00)
CAP/PG	2601/50:	DMT	66640	2012	(CP CS 7.854,00)
		DMT	107306	2012	(CP CS 2.053,00)
		DDG	2601	2012	(CP CS 1.317,00)
CAPITOLO	2602:	DMT	89145	2012	(CS 407.000,00)



02/05/2013

020/004/77

2012		SPESA - CONSUNTIVO PER CAPITOLI			
		MINISTERO DELL'ECONOMIA E DELLE FINANZE			
NUMERO	UNITA' DI VOTO/CAPITOLO		RESIDUI	COMPETENZA	CASSA
NUMERO	DENOMINAZIONE				
2604	PROVVIDENZE A FAVORE DEL PERSONALE IN SERVIZIO, DI QUELLO CESSATO DAL SERVIZIO E DELLE LORO FAMIGLIE	INIZ.	97.286,00	123.666,00	123.666,00
		VARIAZ.		-4.664,00	-4.664,00
	(R)	P. DEF.	97.286,00	119.002,00	119.002,00
	( 1.4.1 ) ( 1.1.2 )	PAGATO	97.194,00		97.194,00
*	PROVENIENZA: 2602	RIM. PG.	92,00	119.002,00	
		TOTALE	97.286,00	119.002,00	97.194,00
		EC/MSP			21.808,00
		RS31/12	119.094,00		
2611	EQUO INDENNIZZO AL PERSONALE CIVILE PER LA PERDITA DELL'INTEGRITA' FISICA SUBITA PER INFERMITA' CONTRATTA PER CAUSA DI SERVIZIO.	INIZ.		5.480,00	5.480,00
		VARIAZ.		30.000,00	30.000,00
	( 1.4.1 ) ( 1.1.2 )	P. DEF.		35.480,00	35.480,00
	(SPESE OBBLIGATORIE)	PAGATO		23.982,78	23.982,78
		RIM. PG.			
		TOTALE		23.982,78	23.982,78
		EC/MSP		11.497,22	11.497,22
		RS31/12			
2619	SOMME DOVUTE A TITOLO DI IMPOSTA REGIONALE SULLE ATTIVITA' PRODUTTIVE SULLE RETRIBUZIONI CORRISPOSTE AI DIPENDENTI	INIZ.	174,51	17.705.409,00	17.705.409,00
		VARIAZ.		2.989.897,00	2.989.897,00
	( 3 ) ( 1.1.2 )	P. DEF.	174,51	20.695.306,00	20.695.306,00
*	DESTINAZIONE: 2619 - 2647	PAGATO		18.203.395,51	18.203.395,51
*	L'IMPORTO EC/MSP DI RESIDUI E' PERENTE AGLI EFFETTI AMMIN.	RIM. PG.		378,78	
		TOTALE		18.203.774,29	18.203.395,51
		EC/MSP	174,51	2.491.531,71	2.491.910,49
		RS31/12	378,78		
01	IRAP SULLE COMPETENZE FISSE.	INIZ.		17.705.409,00	17.705.409,00
	( 3.1.1 )	VARIAZ.		320.323,00	320.323,00
	(SPESE OBBLIGATORIE)	P. DEF.		18.025.732,00	18.025.732,00
		PAGATO		15.939.646,63	15.939.646,63
		RIM. PG.			
		TOTALE		15.939.646,63	15.939.646,63
		EC/MSP		2.086.085,37	2.086.085,37
		RS31/12			
VARIAZIONI:					
CAPITOLO 2604: DMT 43819 2012 (CP CS -2.406,00)					
DMT 112462 2012 (CP CS -2.258,00)					
CAPITOLO 2611: DMT 76966 2012 (CP CS 20.000,00)					
DMT 101370 2012 (CP CS 10.000,00)					
CAP/PG 2619/01: DMT 4836 2012 (CP CS 35.088,00)					
DMT 7911 2012 (CP CS 55.283,00)					
DMT 10949 2012 (CP CS 73.699,00)					
DMT 75348 2012 (CP CS 15.289,00)					
L. ASS. 182 2012 (CP CS 140.964,00)					

02/05/2013

020/004/78

2012		SPESA - CONSUNTIVO PER CAPITOLI			
		MINISTERO DELL'ECONOMIA E DELLE FINANZE			
NUMERO	UNITA' DI VOTO/CAPITOLO		RESIDUI	COMPETENZA	CASSA
NUMERO	DENOMINAZIONE				
02	IRAP SULLE COMPETENZE ACCESSORIE. ( 3.1.1 )	INIZ.	174,51		
		VARIAZ.		2.669.574,00	2.669.574,00
*	L'IMPORTO EC/MSP DI RESIDUI E' PERENTE AGLI EFFETTI AMMIN.	P. DEF.	174,51	2.669.574,00	2.669.574,00
		PAGATO		2.263.748,88	2.263.748,88
		RIM. PG.		378,78	
		TOTALE		2.264.127,66	2.263.748,88
		EC/MSP	174,51	405.446,34	405.825,12
		RS31/12	378,78		
2640	SPESE PER IL FUNZIONAMENTO - COMPRESI I GETTONI DI PRESENZA, I COMPENSI AI COMPONENTI E LE INDENNITA' DI MISSIONE ED IL RIMBORSO SPESE DI TRASPORTO AI MEMBRI ESTRANEI ALL'AMMINISTRAZIONE DEL TESORO - DI CONSIGLI, COMITATI E COMMISSIONI. (R) ( 2.2.8 ) ( 1.1.2 )	INIZ.	678,07	1.235,00	1.235,00
		VARIAZ.		-510,00	-510,00
		P. DEF.	678,07	725,00	725,00
		PAGATO			
		RIM. PG.		725,00	
		TOTALE		725,00	
		EC/MSP	678,07		725,00
		RS31/12	725,00		
2643	SPESE PER ACQUISTO DI BENI E SERVIZI (R) ( 2.1.1 ) ( 1.1.2 )	INIZ.	16.392.983,50	32.097.461,00	32.097.461,00
		VARIAZ.		18.499.327,00	24.821.609,00
		P. DEF.	16.392.983,50	50.596.788,00	56.919.070,00
*	PROVENIENZA: 1248 - 2643	PAGATO	13.515.723,46	37.174.976,49	50.690.699,95
*	DESTINAZIONE: 2643 - 2660	RIM. PG.	1.221.427,91	11.801.949,19	
		TOTALE	14.737.151,37	48.976.925,68	50.690.699,95
*	DELL'IMPORTO EC/MSP DI RESIDUI SONO PERENTI AGLI EFFETTI AMMIN. E. 907.857,97 COSTITUISCONO UNA ECONOMIA E. 747.974,16 TOTALE E. 1.655.832,13	EC/MSP	1.655.832,13	1.619.862,32	6.228.370,05
		RS31/12	13.023.377,10		
2644	SOMMA DA ASSEGNARE ALL'AGENZIA DEL DEMANIO PER IL PAGAMENTO DEI CANONI DI LOCAZIONE PER GLI IMMOBILI ASSEGNATI ALLE AMMINISTRAZIONI DELLO STATO NONCHE' PER QUELLI IN USO, CONFERITI O TRASFERITI AI FONDI COMUNI DI INVESTIMENTO IMMOBILIARE ( 2.2.15 ) ( 1.1.2 )	INIZ.	1.428.000,00	9.566.768,00	9.566.768,00
		VARIAZ.		-2.249.992,00	-821.992,00
		P. DEF.	1.428.000,00	7.316.776,00	8.744.776,00
		PAGATO	1.428.000,00	7.316.775,99	8.744.775,99
		RIM. PG.			
		TOTALE	1.428.000,00	7.316.775,99	8.744.775,99
		EC/MSP		0,01	0,01
		RS31/12			
VARIAZIONI:					
CAP/PG	2619/02:	DMT	2514	2012	(CP CS 517.284,00)
		DMT	10949	2012	(CP CS 781.476,00)
		DMT	28638	2012	(CP CS 38.600,00)
		DMT	42170	2012	(CP CS 498.067,00)
		DMT	75348	2012	(CP CS 834.147,00)
CAPITOLO	2640:	DMT	43819	2012	(CP CS -10,00)
		DMT	63030	2012	(CP CS -490,00)
		DMT	112462	2012	(CP CS -10,00)
CAPITOLO	2643:	DMT	22633	2012	(CP CS 4.000.000,00)
		DMT	27466	2012	(CS 6.286.720,00)
		DMT	27867	2012	(CP CS 1.667.445,00)
		DMT	40405	2012	(CS 34.529,00)
		DMT	43819	2012	(CP CS -44.804,00)

SEGUE

02/05/2013

020/004/79

2012		SPESA - CONSUNTIVO PER CAPITOLI			
		MINISTERO DELL'ECONOMIA E DELLE FINANZE			
	UNITA' DI VOTO/CAPITOLO		RESIDUI	COMPETENZA	CASSA
NUMERO	DENOMINAZIONE				
CONTINUA					
	DMT 52999 2012 (CP CS 2.500.000,00)				
	DMT 63030 2012 (CP CS -1.070.775,00)				
	DMT 65180 2012 (CP CS 9.663.055,00)				
	DMT 77465 2012 (CS 1.033,00)				
	DMT 79389 2012 (CP CS 1.120,00)				
	DMT 112462 2012 (CP CS -48.760,00)				
	DMC 19870 2012 (CP CS 873.500,00)				
	DMC 37620 2012 (CP CS 778.546,00)				
	DMC 101349 2012 (CP CS 180.000,00)				
CAPITOLO 2644:	DMT 27466 2012 (CS 1.428.000,00)				
	DMT 27867 2012 (CP CS -1.667.445,00)				
	DMT 89377 2012 (CP CS -582.547,00)				

02/05/2013

020/004/80

2012		SPESA - CONSUNTIVO PER CAPITOLI			
MINISTERO DELL'ECONOMIA E DELLE FINANZE					
UNITA' DI VOTO/CAPITOLO			RESIDUI	COMPETENZA	CASSA
NUMERO	DENOMINAZIONE				
2645	SPESA CONNESSE ALLA REALIZZAZIONE DELLE ATTIVITA' DI ANALISI E VALUTAZIONE DELLA SPESA	INIZ.		3.070.399,00	3.070.399,00
	(R)	VARIAZ.		-1.235.499,00	-1.235.499,00
	( 2.2.10 ) ( 1.1.2 )	P. DEF.		1.834.900,00	1.834.900,00
*	PROVENIENZA: 2654 - 2867	PAGATO			
		RIM. PG.			
		TOTALE			
		EC/MSP		1.834.900,00	1.834.900,00
		RS31/12			
2652	SPESA DI COPIA, STAMPA, CARTA BOLLATA, REGISTRAZIONE DEI CONTRATTI STIPULATI DALLA RAGIONERIA GENERALE DELLO STATO.	INIZ.		8.303,00	8.303,00
	(R)	VARIAZ.		-2.299,00	-2.299,00
	( 2.1.1 ) ( 1.1.2 )	P. DEF.		6.004,00	6.004,00
		PAGATO			
		RIM. PG.			
		TOTALE			
		EC/MSP		6.004,00	6.004,00
		RS31/12			
2655	SPESA PER LITI, ARBITRAGGI, RISARCIMENTI ED ACCESSORI. RIMBORSO DELLE SPESE DI PATROCINIO LEGALE.	INIZ.	1,81	254.684,00	254.684,00
	( 12.2.3 ) ( 1.1.2 )	VARIAZ.		10.000.000,00	10.000.000,00
	(SPESE OBBLIGATORIE)	P. DEF.	1,81	10.254.684,00	10.254.684,00
		PAGATO	1,81	10.249.750,54	10.249.752,35
		RIM. PG.		200,00	
		TOTALE	1,81	10.249.950,54	10.249.752,35
		EC/MSP		4.733,46	4.931,65
		RS31/12	200,00		
2696	SPESA PER LA GESTIONE ED IL FUNZIONAMENTO DEL SISTEMA INFORMATIVO, IVI COMPRESA LA MANUTENZIONE DELLA STRUTTURA DELLA SEDE E QUANT'ALTRO NECESSARIO ALLE ESIGENZE DELLA STRUTTURA STESSA	INIZ.	18.594.132,54	32.557.548,00	32.557.548,00
	(R)	VARIAZ.		551.854,00	551.854,00
	( 2.2.2 ) ( 1.1.2 )	P. DEF.	18.594.132,54	33.109.402,00	33.109.402,00
		PAGATO	17.190.052,97	15.909.719,47	33.099.772,44
*	DESTINAZIONE: 2662 - 2696	RIM. PG.	660.153,22	17.014.960,90	
*	DELL'IMPORTO EC/MSP DI RESIDUI SONO PERENTI AGLI EFFETTI AMMIN. E. 686.998,09 COSTITUISCONO UNA ECONOMIA E. 56.928,26 TOTALE E. 743.926,35	TOTALE	17.850.206,19	32.924.680,37	33.099.772,44
		EC/MSP	743.926,35	184.721,63	9.629,56
		RS31/12	17.675.114,12		
VARIAZIONI:					
CAPITOLO 2645:	DMT	43819	2012	(CP CS -21.722,00)	
	DMT	63030	2012	(CP CS -1.189.556,00)	
	DMT	112462	2012	(CP CS -24.221,00)	
CAPITOLO 2652:	DMT	43819	2012	(CP CS -67,00)	
	DMT	63030	2012	(CP CS -2.144,00)	
	DMT	112462	2012	(CP CS -88,00)	
CAPITOLO 2655:	DMT	22635	2012	(CP CS 8.500.000,00)	
	DMT	91254	2012	(CP CS 1.500.000,00)	
CAPITOLO 2696:	DMT	63030	2012	(CP CS -268.146,00)	
	DMC	19870	2012	(CP CS 200.000,00)	
	L. ASS.	182	2012	(CP CS 620.000,00)	

02/05/2013

020/004/81

2012		SPESA - CONSUNTIVO PER CAPITOLI			
		MINISTERO DELL'ECONOMIA E DELLE FINANZE			
	UNITA' DI VOTO/CAPITOLO		RESIDUI	COMPETENZA	CASSA
NUMERO	DENOMINAZIONE				
	INTERVENTI				
	DIPARTIMENTO DELLA RAGIONERIA GENERALE DELLO STATO				
2822	SOMMA OCCORRENTE PER IL COMPLETAMENTO DELLE OPERAZIONI CONNESSE CON LA GESTIONE DELLE LIQUIDAZIONI NONCHE' DEL CONTENZIOSO RELATIVI AGLI ENTI SOPPRESSI. DISPOSIZIONI IN MATERIA DI PRIVATIZZAZIONE, LIQUIDAZIONE E FINANZIAMENTO DI ENTI PUBBLICI	INIZ.	840.670,87	869.178,00	869.178,00
	( 2.2.14 ) ( 1.1.2 )	VARIAZ.		10.517.172,00	10.517.172,00
	(SPESE OBBLIGATORIE)	P. DEF.	840.670,87	11.386.350,00	11.386.350,00
		PAGATO	210.787,22	1.437,91	212.225,13
		RIM. PG.	629.883,65	10.517.172,00	
		TOTALE	840.670,87	10.518.609,91	212.225,13
		EC/MSP		867.740,09	11.174.124,87
		RS31/12	11.147.055,65		
	ONERI COMUNI DI PARTE CORRENTE				
	DIPARTIMENTO DELLA RAGIONERIA GENERALE DELLO STATO				
2833	ONERI CONNESSI CON LE OPERAZIONI DI LIQUIDAZIONE DEGLI ENTI DISCIOLTI	INIZ.			
	( 2.2.14 ) ( 1.1.2 )	VARIAZ.			
	(SPESE OBBLIGATORIE)	P. DEF.			
	(PER MEMORIA)	PAGATO			
		RIM. PG.			
		TOTALE			
		EC/MSP			
		RS31/12			
2835	SOMMA DA CORRISPONDERE PER LA REMUNERAZIONE DEI SERVIZI RESI PER LA GESTIONE DELLA LIQUIDAZIONE E DEL CONTENZIOSO DEGLI ENTI PUBBLICI. DISPOSIZIONI IN MATERIA DI PRIVATIZZAZIONE, LIQUIDAZIONE E FINANZIAMENTO DI ENTI PUBBLICI	INIZ.			
	(R)	VARIAZ.			
	( 4.1.2 ) ( 1.1.2 )	P. DEF.			
	(PER MEMORIA)	PAGATO			
		RIM. PG.			
		TOTALE			
		EC/MSP			
		RS31/12			
3047	COMPENSO ALLA BANCA D'ITALIA PER IL SERVIZIO DI TESORERIA PROVINCIALE	INIZ.		1.313.045,00	1.313.045,00
	( 2.2.14 ) ( 1.1.2 )	VARIAZ.			
		P. DEF.		1.313.045,00	1.313.045,00
		PAGATO		1.094.204,16	1.094.204,16
		RIM. PG.			
		TOTALE		1.094.204,16	1.094.204,16
		EC/MSP		218.840,84	218.840,84
		RS31/12			
VARIAZIONI:					
CAPITOLO 2822: DMT 94724 2012 (CP CS 10.517.172,00)					

02/05/2013

020/004/82

2012		SPESA - CONSUNTIVO PER CAPITOLI			
		MINISTERO DELL'ECONOMIA E DELLE FINANZE			
NUMERO	UNITA' DI VOTO/CAPITOLO		RESIDUI	COMPETENZA	CASSA
NUMERO	DENOMINAZIONE				
3071	FONDO DA RIPARTIRE PER IL FINANZIAMENTO DI INTERVENTI URGENTI E INDIFFERIBILI	INIZ.		1.144.467.495,00	1.144.467.495,00
	(R)	VARIAZ.		-1.056.348.576,00	-1.054.348.576,00
	( 12.2.3 ) ( 1.1.2 )	P. DEF.		88.118.919,00	90.118.919,00
		PAGATO			
		RIM. PG.			
		TOTALE			
		EC/MSP		88.118.919,00	90.118.919,00
		RS31/12			
3075	FONDO PER INTERVENTI STRUTTURALI DI POLITICA ECONOMICA	INIZ.		44.798.635,00	44.798.635,00
	(R)	VARIAZ.		-23.995.498,00	-23.995.498,00
	( 12.2.3 ) ( 1.1.2 )	P. DEF.		20.803.137,00	20.803.137,00
		PAGATO			
		RIM. PG.			
		TOTALE			
		EC/MSP		20.803.137,00	20.803.137,00
		RS31/12			
	INVESTIMENTI				
	DIPARTIMENTO DELLA RAGIONERIA GENERALE DELLO STATO				
7460	SPESE PER LO SVILUPPO DEL SISTEMA INFORMATIVO, IVI COMPRESA LA MANUTENZIONE STRAORDINARIA DELLA STRUTTURA DELLA SEDE E QUANT'ALTRO NECESSARIO ALLE ESIGENZE DELLA STRUTTURA STESSA	INIZ.	28.581.364,54	25.205.042,00	25.205.042,00
	(R)	VARIAZ.		5.321.476,00	5.321.476,00
	( 21.1.6 ) ( 1.1.2 )	P. DEF.	28.581.364,54	30.526.518,00	30.526.518,00
		PAGATO	20.599.532,32	9.813.549,47	30.413.081,79
		RIM. PG.	7.376.773,26	20.544.790,93	
		TOTALE	27.976.305,58	30.358.340,40	30.413.081,79
	* DESTINAZIONE: 7460 - 7551	EC/MSP	605.058,96	168.177,60	113.436,21
	* L'IMPORTO EC/MSP DI RESIDUI E' PERENTE AGLI EFFETTI AMMIN.	RS31/12	27.921.564,19		
7544	SPESE PER ACQUISTO DI ATTREZZATURE E APPARECCHIATURE NON INFORMATICHE, DI MOBILIO E DI DOTAZIONI LIBRARIE	INIZ.	624.569,42	701.075,00	701.075,00
	(R)	VARIAZ.		-13.426,00	-2.174,00
	( 21.1.2 ) ( 1.1.2 )	P. DEF.	624.569,42	687.649,00	698.901,00
		PAGATO	520.765,25	177.753,61	698.518,86
	* PROVENIENZA: 7458 - 7544	RIM. PG.	99.941,10	509.466,66	
	* DESTINAZIONE: 7544 - 7550	TOTALE	620.706,35	687.220,27	698.518,86
		EC/MSP	3.863,07	428,73	382,14
		RS31/12	609.407,76		
VARIAZIONI:					
CAPITOLO 3071:					
	DMT	7911	2012	(CP CS -40.000.000,00)	
	DMT	15779	2012	(CP CS -60.000.000,00)	
	DMT	21910	2012	(CP CS -785.000.000,00)	
	DMT	26809	2012	(CP CS -109.500.000,00)	
	DMT	33558	2012	(CP CS -6.000.000,00)	
	DMT	43819	2012	(CP CS -2.762.011,00)	
	DMT	45559	2012	(CP -2.000.000,00)	
	DMT	63030	2012	(CP CS -69.000.000,00)	
	DMT	80516	2012	(CP CS 11.675.316,00)	
	DMT	107966	2012	(CP CS 6.443.519,00)	
	DMT	112462	2012	(CP CS -205.400,00)	
CAPITOLO 3075:					
	DMT	15779	2012	(CP CS -5.000.000,00)	
	DMT	26809	2012	(CP CS 56.500.000,00)	

SEGUE

02/05/2013

020/004/83

2012		SPESA - CONSUNTIVO PER CAPITOLI				
		MINISTERO DELL'ECONOMIA E DELLE FINANZE				
	UNITA' DI VOTO/CAPITOLO			RESIDUI	COMPETENZA	CASSA
NUMERO	DENOMINAZIONE					
CONTINUA						
	DMT 34255	2012	(CP CS -5.000.000,00)			
	DMT 43819	2012	(CP CS -395.498,00)			
	DMT 63030	2012	(CP CS -94.000.000,00)			
	DMT 75993	2012	(CP CS 24.900.000,00)			
	DMT 111333	2012	(CP CS -1.000.000,00)			
CAPITOLO 7460:	DMT 28286	2012	(CP CS 865.896,00)			
	DMT 75546	2012	(CP CS 455.580,00)			
	L. ASS. 182	2012	(CP CS 4.000.000,00)			
CAPITOLO 7544:	DMT 27466	2012	(CS 11.252,00)			
	DMT 43819	2012	(CP CS -6.819,00)			
	DMT 112462	2012	(CP CS -6.607,00)			

02/05/2013

020/004/84

2012		SPESA - CONSUNTIVO PER CAPITOLI			
		MINISTERO DELL'ECONOMIA E DELLE FINANZE			
NUMERO	UNITA' DI VOTO/CAPITOLO		RESIDUI	COMPETENZA	CASSA
NUMERO	DENOMINAZIONE				
	ONERI COMUNI DI CONTO CAPITALE				
	DIPARTIMENTO DELLA RAGIONERIA GENERALE DELLO STATO				
7593	FONDO PER LA COMPENSAZIONE DEGLI EFFETTI CONSEQUENTI ALL' ATTUALIZZAZIONE DEI CONTRIBUTI PLURIENNALI ( 26.4.3 ) ( 1.1.2 )	INIZ.			949.000.000,00
		VARIAZ.			-564.500.000,00
		P. DEF.			384.500.000,00
		PAGATO			
		RIM. PG.			
		TOTALE			
		EC/MSP			384.500.000,00
		RS31/12			
7594	FONDO DI COMPENSAZIONE PER GLI INTERVENTI VOLTI A FAVORIRE LO SVILUPPO ( 26.4.3 ) ( 1.1.2 ) (NUOVA ISTITUZIONE)	INIZ.			
		VARIAZ.			
		P. DEF.			
		PAGATO			
		RIM. PG.			
		TOTALE			
		EC/MSP			
		RS31/12			
	TOTALE MISSIONE (29)	INIZ.	3.056.953.179,28	59.974.511.058,00	60.946.886.192,00
		VARIAZ.		5.477.697.863,00	5.840.239.416,00
		P. DEF.	3.056.953.179,28	65.452.208.921,00	66.787.125.608,00
		PAGATO	1.667.551.534,63	57.802.010.676,64	59.469.562.211,27
		RIM. PG.	675.039.686,59	1.564.356.402,97	
		TOTALE	2.342.591.221,22	59.366.367.079,61	59.469.562.211,27
		EC/MSP	714.361.958,06	6.085.841.841,39	7.317.563.396,73
		RS31/12	2.239.396.089,56		
VARIAZIONI:					
CAPITOLO 7593:					
	DMT	26809	2012	(CS -62.500.000,00)	
	DMT	63030	2012	(CS -500.000.000,00)	
	DMT	99303	2012	(CS -2.000.000,00)	
CAPITOLO 7594:					
	DMT	7911	2012	(CS 1.000.000.000,00)	
	DMT	23761	2012	(CS -1.000.000.000,00)	



02/05/2013

020/004/85

2012		SPESA - CONSUNTIVO PER CAPITOLI			
MINISTERO DELL'ECONOMIA E DELLE FINANZE					
NUMERO	UNITA' DI VOTO/CAPITOLO	DENOMINAZIONE	RESIDUI	COMPETENZA	CASSA
2.1	2	Relazioni finanziarie con le autonomie territoriali (3)			
		Erogazioni a Enti territoriali per interventi di settore (3.1)			
		ONERI COMUNI DI PARTE CORRENTE			
		DIPARTIMENTO DELLA RAGIONERIA GENERALE DELLO STATO			
2699		SOMME OCCORRENTI PER IL PAGAMENTO DEI RESIDUI PASSIVI PERENTI DI SPESE CORRENTI PER I QUALI RISULTA SOPPRESSO IL CAPITOLO DI PROVENIENZA.	INIZ.		
		( 12.2.3 ) ( 1.6.1 )	VARIAZ.	1.565.000,00	1.565.000,00
		(NUOVA ISTITUZIONE)	P. DEF.	1.565.000,00	1.565.000,00
			PAGATO	1.565.000,00	1.565.000,00
			RIM. PG.		
			TOTALE	1.565.000,00	1.565.000,00
			EC/MSP		
			RS31/12		
3098		SOMME OCCORRENTI PER IL PAGAMENTO DEI RESIDUI PASSIVI PERENTI DI SPESE CORRENTI PER I QUALI RISULTA SOPPRESSO IL CAPITOLO DI PROVENIENZA.	INIZ.		
		( 12.2.3 ) ( 1.6.1 )	VARIAZ.	50.000.000,00	50.000.000,00
		(NUOVA ISTITUZIONE)	P. DEF.	50.000.000,00	50.000.000,00
			PAGATO	50.000.000,00	50.000.000,00
			RIM. PG.		
			TOTALE	50.000.000,00	50.000.000,00
			EC/MSP		
			RS31/12		
		INVESTIMENTI			
		DIPARTIMENTO DEL TESORO			
7271		ANNUALITA' QUINDICENNALI PER INTERVENTI DI COMPETENZA DELLA REGIONE VENETO PER LA REALIZZAZIONE DEL PROGETTO INTEGRATO CON IL COMUNE DI VENEZIA FINALIZZATO ALLA MANUTENZIONE DEI RII E ALLA TUTELA E CONSERVAZIONE DEL PATRIMONIO EDILIZIO PROSPICIENTE	INIZ.	3.000.000,00	1.500.000,00
		( 22.2.1 ) ( 5.4.1 )	VARIAZ.		
			P. DEF.	3.000.000,00	1.500.000,00
			PAGATO		
			RIM. PG.	3.000.000,00	1.500.000,00
			TOTALE	3.000.000,00	1.500.000,00
			EC/MSP		1.500.000,00
			RS31/12	4.500.000,00	

## VARIAZIONI:

CAPITOLO 2699: DMT 85350 2012 (CP CS 1.565.000,00)

CAPITOLO 3098: DMT 88842 2012 (CP CS 50.000.000,00)

02/05/2013

020/004/86

2012		SPESA - CONSUNTIVO PER CAPITOLI			
		MINISTERO DELL'ECONOMIA E DELLE FINANZE			
UNITA' DI VOTO/CAPITOLO		RESIDUI	COMPETENZA	CASSA	
NUMERO	DENOMINAZIONE				
7283	ANNUALITA' QUINDICENNALI PER L'AMMORTAMENTO DEI MUTUI CONTRATTI DALLA REGIONE VENETO NELL'AMBITO DEGLI INTERVENTI PER LA RISOLUZIONE DEI PROBLEMI DI VIABILITA' DELL'AREA CENTRALE VENETA. ( 22.2.1 ) ( 4.5.1 )	INIZ. VARIAZ. P. DEF. PAGATO RIM. PG. TOTALE EC/MSP RS31/12	179.291,00  179.291,00    179.291,00	179.291,00  179.291,00    179.291,00	
7285	SOMMA DA ASSEGNARE AL COMUNE DI ROMA PER INTERVENTI INFRASTRUTTURALI (R) ( 22.2.2 ) ( 1.8.1 )	INIZ. VARIAZ. P. DEF. PAGATO RIM. PG. TOTALE EC/MSP RS31/12	54.809.000,00 -1.066.322,00 53.742.678,00  53.742.678,00 53.742.678,00 53.742.678,00	54.809.000,00 -1.066.322,00 53.742.678,00  53.742.678,00 53.742.678,00	
7399	ANTICIPAZIONI DA CORRISPONDERE ALLE REGIONI IN ATTUAZIONE DEI PIANI DI RIENTRO REGIONALI IN MATERIA SANITARIA ( 31.3.1 ) ( 7.6.1 ) * L'IMPORTO EC/MSP DI RESIDUI E' PERENTE AGLI EFFETTI AMMIN.	INIZ. VARIAZ. P. DEF. PAGATO RIM. PG. TOTALE EC/MSP RES31/12	521.000.000,00  521.000.000,00   134.000.000,00 521.000.000,00	200.000.000,00 284.000.000,00 484.000.000,00 134.000.000,00 134.000.000,00 134.000.000,00 350.000.000,00	
7282	ALTRE SPESE IN C/CAPITALE DIPARTIMENTO DEL TESORO FONDO PER L'AGEVOLAZIONE DEI PIANI DI RIENTRO DEI COMUNI IN GESTIONE COMMISSARIALE STRAORDINARIA (R) ( 22.2.2 ) ( 1.8.1 )	INIZ. VARIAZ. P. DEF. PAGATO RIM. PG. TOTALE EC/MSP RS31/12	15.833.632,00 -14.639.328,00 1.194.304,00  1.194.304,00 1.194.304,00 1.194.304,00	15.833.632,00 -14.639.328,00 1.194.304,00  1.194.304,00 1.194.304,00	
VARIAZIONI:					
CAPITOLO 7285:		DMT 43819 2012 (CP CS -1.066.322,00)			
CAPITOLO 7399:		DMT 74698 2012 (CP CS 134.000.000,00)			
		L. ASS. 182 2012 (CS 150.000.000,00)			
CAPITOLO 7282:		DMT 43819 2012 (CP CS -23.696,00)			
		L. ASS. 182 2012 (CP CS -14.615.632,00)			

02/05/2013

020/004/87

2012		SPESA - CONSUNTIVO PER CAPITOLI			
		MINISTERO DELL'ECONOMIA E DELLE FINANZE			
	UNITA' DI VOTO/CAPITOLO		RESIDUI	COMPETENZA	CASSA
NUMERO	DENOMINAZIONE				
7287	SOMMA DA ASSEGNARE AL COMUNE DI ROMA PER IL PIANO DI RIENTRO FINANZIARIO ( 22.2.2 ) ( 1.8.1 )	INIZ. VARIAZ. P. DEF. PAGATO RIM. PG. TOTALE EC/MSP RS31/12		300.000.000,00 300.000.000,00 300.000.000,00 300.000.000,00 300.000.000,00	300.000.000,00 300.000.000,00 300.000.000,00 300.000.000,00
7290	SOMMA DA ASSEGNARE AL COMUNE DI ROMA PER IL PIANO DI RIENTRO FINANZIARIO DERIVANTE DALL'INTROITO DELL'ADDITIONALE COMMISSARIALE SUI DIRITTI D'IMBARCO DEI PASSEGGERI IN PARTENZA DAGLI AEROPORTI DI ROMA ED ALL'INCREMENTO DELL'ADDITIONALE COMUNALE ALL'IRPEF ( 22.2.2 ) ( 1.8.1 )	INIZ. VARIAZ. P. DEF. PAGATO RIM. PG. TOTALE EC/MSP RS31/12		200.000.000,00 200.000.000,00 200.000.000,00 200.000.000,00 200.000.000,00	200.000.000,00 200.000.000,00 200.000.000,00 200.000.000,00
7480	CONTRIBUTO AL COMUNE DI ROMA PER IL RIMBORSO ALLA CASSA DEPOSITI E PRESTITI DELLE SOMME EROGATE A TITOLO DI ANTICIPAZIONE FINANZIARIA ( 22.2.2 ) ( 1.8.1 )	INIZ. VARIAZ. P. DEF. PAGATO RIM. PG. TOTALE EC/MSP RS31/12			11.501.528,00 -11.501.528,00
2.2	Federalismo (3.4) INTERVENTI DIPARTIMENTO DELLA RAGIONERIA GENERALE DELLO STATO				
2802	SOMME DA EROGARE ALLE REGIONI A STATUTO ORDINARIO A TITOLO DI COMPARTICIPAZIONE AL GETTITO DELL'ACCISA SUL GASOLIO PER AUTOTRAZIONE ( 4.2.1 ) ( 1.8.1 )	INIZ. VARIAZ. P. DEF. PAGATO RIM. PG. TOTALE EC/MSP RS31/12		1.748.340.406,00 1.748.340.406,00 1.748.340.405,16 1.748.340.405,16 0,84	1.748.340.406,00 1.748.340.406,00 1.748.340.405,16 1.748.340.405,16 0,84
*	DESTINAZIONE: 100/1315				
VARIAZIONI: CAPITOLO 7480: L. ASS. 182 2012 (CS -11.501.528,00)					

02/05/2013

020/004/88

2012		SPESA - CONSUNTIVO PER CAPITOLI			
		MINISTERO DELL'ECONOMIA E DELLE FINANZE			
UNITA' DI VOTO/CAPITOLO		RESIDUI	COMPETENZA	CASSA	
NUMERO	DENOMINAZIONE				
2856	FONDO RELATIVO ALLE RISORSE FINANZIARIE OCCORRENTI PER L'ATTUAZIONE DEL FEDERALISMO AMMINISTRATIVO ( 4.2.1 ) ( 1.8.1 )	INIZ. 71.767.372,32	421.402.794,00	421.402.794,00	
		VARIAZ.	-231.587.284,00	-211.587.284,00	
		P. DEF. 71.767.372,32	189.815.510,00	209.815.510,00	
*	L'IMPORTO EC/MSP DI RESIDUI E' PERENTE AGLI EFFETTI AMMIN.	PAGATO	76.968.082,40	76.968.082,40	
		RIM. PG. 59.909.800,32	112.847.427,60		
		TOTALE 59.909.800,32	189.815.510,00	76.968.082,40	
		EC/MSP 11.857.572,00		132.847.427,60	
		RS31/12 172.757.227,92			
2857	FONDO RELATIVO ALLE RISORSE FINANZIARIE DA DESTINARE AD ULTERIORI OCCORRENZE PER L'ATTUAZIONE DEL FEDERALISMO AMMINISTRATIVO ( 4.2.1 ) ( 1.8.1 )	INIZ. 70.062,54	28.618.805,00	28.618.805,00	
		VARIAZ.	-1.563.862,00	-1.563.862,00	
		P. DEF. 70.062,54	27.054.943,00	27.054.943,00	
		PAGATO	9.033.580,50	9.033.580,50	
		RIM. PG. 70.062,54	962.689,93		
		TOTALE 70.062,54	9.996.270,43	9.033.580,50	
		EC/MSP	17.058.672,57	18.021.362,50	
		RS31/12 1.032.752,47			
2858	SOMMA DA ASSEGNARE ALLE REGIONI PER LA CORRESPONSIONE DEI CONTRIBUTI RELATIVI AD INTERVENTI DI EDILIZIA RESIDENZIALE FRUENTI DI MUTUO AGEVOLATO ( 4.2.1 ) ( 6.1.1 )	INIZ.	213.233.657,00	213.233.657,00	
		VARIAZ.	-75.713.168,00	-75.713.168,00	
		P. DEF. 137.520.489,00	137.520.489,00	137.520.489,00	
		PAGATO	137.520.489,00	137.520.489,00	
		RIM. PG.			
		TOTALE	137.520.489,00	137.520.489,00	
		EC/MSP			
		RS31/12			
2861	RIPIANO ANTICIPAZIONI DI TESORERIA DISPOSTE IN FAVORE DELLE REGIONI A STATUTO ORDINARIO PER IL FINANZIAMENTO DELLA SPESA SANITARIA ( 4.2.1 ) ( 1.8.1 ) (NUOVA ISTITUZIONE)	INIZ.			
		VARIAZ.	6.598.965.909,00	6.598.965.909,00	
		P. DEF. 6.598.965.909,00	6.598.965.909,00	6.598.965.909,00	
		PAGATO	6.598.965.908,58	6.598.965.908,58	
		RIM. PG.			
		TOTALE	6.598.965.908,58	6.598.965.908,58	
		EC/MSP	0,42	0,42	
		RS31/12			
VARIAZIONI:					
CAPITOLO 2856:					
	DMT	39761	2012	(CP CS -312.462.554,00)	
	DMT	58256	2012	(CP CS -19.124.730,00)	
	DMT	63030	2012	(CP CS 100.000.000,00)	
	DMT	77465	2012	(CS 20.000.000,00)	
CAPITOLO 2857:					
	DMT	39761	2012	(CP CS -1.563.862,00)	
CAPITOLO 2858:					
	DMT	39761	2012	(CP CS -75.713.168,00)	
CAPITOLO 2861:					
	L. ASS.	182	2012	(CP CS 6.598.965.909,00)	

02/05/2013

020/004/89

2012		SPESA - CONSUNTIVO PER CAPITOLI			
		MINISTERO DELL'ECONOMIA E DELLE FINANZE			
NUMERO	UNITA' DI VOTO/CAPITOLO		RESIDUI	COMPETENZA	CASSA
NUMERO	DENOMINAZIONE				
2862	SOMME DA EROGARE ALLE REGIONI A STATUTO ORDINARIO A TITOLO DI PARTECIPAZIONE ALL'IVA ( 4.2.1 ) ( 1.8.1 )	INIZ.	15.704.450.329,61	56.527.160.000,00	56.527.160.000,00
		VARIAZ.		-2.721.300.000,00	-2.721.300.000,00
*	L'IMPORTO EC/MSP DI RESIDUI E' PERENTE AGLI EFFETTI AMMIN.	P. DEF.	15.704.450.329,61	53.805.860.000,00	53.805.860.000,00
		PAGATO	435.410.269,94	50.252.295.774,48	50.687.706.044,42
		RIM. PG.	8.197.651.759,36	3.553.564.225,52	
		TOTALE	8.633.062.029,30	53.805.860.000,00	50.687.706.044,42
		EC/MSP	7.071.388.300,31		3.118.153.955,58
		RS31/12	11.751.215.984,88		
2863	RIMBORSO ALLE REGIONI LOMBARDIA E PIEMONTE DEGLI ONERI SOSTENUTI PER ASSICURARE LA VENDITA DI CARBURANTI A PREZZO RIDOTTO NELLE ZONE CONFINANTI CON LA SVIZZERA ( 4.2.1 ) ( 1.8.1 )	INIZ.		20.000.000,00	20.000.000,00
		VARIAZ.			
		P. DEF.		20.000.000,00	20.000.000,00
		PAGATO		16.142.388,22	16.142.388,22
		RIM. PG.		3.857.611,78	
		TOTALE		20.000.000,00	16.142.388,22
		EC/MSP			3.857.611,78
		RS31/12	3.857.611,78		
2864	RIMBORSO ALLE REGIONI DEGLI ONERI SOSTENUTI PER ASSICURARE LA VENDITA DI CARBURANTI A PREZZO RIDOTTO NELLE ZONE DI CONFINE ( 4.2.1 ) ( 1.8.1 )	INIZ.	10.000.000,00	5.000.000,00	5.000.000,00
		VARIAZ.			
		P. DEF.	10.000.000,00	5.000.000,00	5.000.000,00
*	L'IMPORTO EC/MSP DI RESIDUI E' PERENTE AGLI EFFETTI AMMIN.	PAGATO			
		RIM. PG.	5.000.000,00	5.000.000,00	
		TOTALE	5.000.000,00	5.000.000,00	
		EC/MSP	5.000.000,00		5.000.000,00
		RS31/12	10.000.000,00		
2865	SOMMA DA ASSEGNARE ALLE REGIONI PER LA STABILIZZAZIONE DEL PERSONALE EX E.T.I. IN POSIZIONE DI COMANDO PRESSO ALTRE AMMINISTRAZIONI ( 4.2.1 ) ( 1.8.1 )	INIZ.	343.752,69	7.234.302,00	7.234.302,00
		VARIAZ.			
		P. DEF.	343.752,69	7.234.302,00	7.234.302,00
*	L'IMPORTO EC/MSP DI RESIDUI E' PERENTE AGLI EFFETTI AMMIN.	PAGATO	17.200,61	6.785.710,49	6.802.911,10
		RIM. PG.	77.427,72	448.591,51	
		TOTALE	94.628,33	7.234.302,00	6.802.911,10
		EC/MSP	249.124,36		431.390,90
		RS31/12	526.019,23		
VARIAZIONI:					
CAPITOLO 2862: DMT 7911 2012 (CP CS -1.943.300.000,00)					
DMT 28424 2012 (CP CS 22.000.000,00)					
DMT 63030 2012 (CP CS -800.000.000,00)					

02/05/2013

020/004/90

2012		SPESA - CONSUNTIVO PER CAPITOLI			
		MINISTERO DELL'ECONOMIA E DELLE FINANZE			
UNITA' DI VOTO/CAPITOLO		RESIDUI	COMPETENZA	CASSA	
NUMERO	DENOMINAZIONE				
	INVESTIMENTI				
	DIPARTIMENTO DELLA RAGIONERIA GENERALE DELLO STATO				
7547	FONDO RELATIVO ALLE RISORSE FINANZIARIE OCCORRENTI PER L'ATTUAZIONE DEL FEDERALISMO AMMINISTRATIVO ( 22.2.1 ) ( 1.8.1 )	INIZ. 335.902.248,83 VARIAZ. -2.109.194,00 P. DEF. 333.793.054,83 PAGATO 316.126.712,27 RIM. PG. 17.139.516,38 TOTALE 333.266.228,65 EC/MSP 526.826,18 RS31/12 39.057.410,13	519.574.745,00 -423.340.970,00 96.233.775,00 74.315.881,25 21.917.893,75 96.233.775,00	519.574.745,00 -104.160.597,00 415.414.148,00 390.442.593,52 390.442.593,52 24.971.554,48	
2.3	Regolazioni contabili ed altri trasferimenti alle Regioni a statuto speciale (3.5)				
	INTERVENTI				
	DIPARTIMENTO DELLA RAGIONERIA GENERALE DELLO STATO				
2725	SOMMA DA ASSEGNARE PER IL FINANZIAMENTO DELLE FUNZIONI ATTRIBUITE AGLI ENTI LOCALI DELLA SARDEGNA ( 4.2.1 ) ( 1.8.1 )	INIZ. VARIAZ. P. DEF. PAGATO RIM. PG. TOTALE EC/MSP RS31/12	12.983.202,00 12.983.202,00 12.983.202,00 12.983.202,00 12.983.202,00	12.983.202,00 12.983.202,00 12.983.202,00 12.983.202,00	
2760	RIMBORSO ALLE REGIONI DEI MINORI INTROITI REALIZZATI DALLE STESSE PER EFFETTO DELLA RIDUZIONE DEGLI IMPORTI DELLE TASSE AUTOMOBILISTICHE. ( 4.2.1 ) ( 1.8.1 )	INIZ. 30.200.000,00 VARIAZ. -8.178.381,00 P. DEF. 30.200.000,00 PAGATO RIM. PG. 1.700.000,00 TOTALE 1.700.000,00 EC/MSP 28.500.000,00 RS31/12 1.700.000,00	14.416.751,00 -8.178.381,00 6.238.370,00 3.284.710,00 3.284.710,00 2.953.660,00	14.416.751,00 -8.178.381,00 6.238.370,00 3.284.710,00 3.284.710,00 2.953.660,00	
*	L'IMPORTO EC/MSP DI RESIDUI E' PERENTE AGLI EFFETTI AMMIN.	PAGATO RIM. PG. TOTALE EC/MSP RS31/12	3.284.710,00 1.700.000,00 3.284.710,00 2.953.660,00	3.284.710,00 3.284.710,00 3.284.710,00 2.953.660,00	
2763	SOMME OCCORRENTI PER LA REGOLAZIONE CONTABILE DELLE ENTRATE ERARIALI, RELATIVE ANCHE AD ANNI PRECEDENTI, RISCOSE DALLA REGIONE SICILIANA ( 4.2.1 ) ( 1.8.1 ) (SPESE OBBLIGATORIE)	INIZ. VARIAZ. P. DEF. PAGATO RIM. PG. TOTALE EC/MSP RS31/12	9.300.000.000,00 -400.000.000,00 8.900.000.000,00 8.800.434.612,04 8.800.434.612,04 99.565.387,96	9.300.000.000,00 -400.000.000,00 8.900.000.000,00 8.800.434.612,04 8.800.434.612,04 99.565.387,96	
VARIAZIONI:					
CAPITOLO 7547: DMT 39761 2012 (CP CS -405.509.962,00)					
DMT 58256 2012 (RS -2.109.194,00 CP -17.831.008,00 CS -19.940.202,00)					
DMT 77465 2012 (CS 321.289.567,00)					
CAPITOLO 2760: DMT 39761 2012 (CP CS -8.178.381,00)					
CAPITOLO 2763: L. ASS. 182 2012 (CP CS -400.000.000,00)					

02/05/2013

020/004/91

2012		SPESA - CONSUNTIVO PER CAPITOLI			
		MINISTERO DELL'ECONOMIA E DELLE FINANZE			
NUMERO	UNITA' DI VOTO/CAPITOLO		RESIDUI	COMPETENZA	CASSA
NUMERO	DENOMINAZIONE				
2764	SOMME OCCORRENTI PER LA REGOLAZIONE DELLE QUOTE DI ENTRATE ERARIALI, RELATIVE ANCHE AD ANNI PRECEDENTI, DEVOLUTE ALLA REGIONE SARDA ( 4.2.1 ) ( 1.8.1 ) (SPESE OBBLIGATORIE)	INIZ.		505.000.000,00	505.000.000,00
		VARIAZ.		-20.000.000,00	-20.000.000,00
		P. DEF.		485.000.000,00	485.000.000,00
		PAGATO		468.198.520,98	468.198.520,98
		RIM. PG.			
		TOTALE		468.198.520,98	468.198.520,98
		EC/MSP		16.801.479,02	16.801.479,02
		RS31/12			
2765	SOMME OCCORRENTI PER LA REGOLAZIONE CONTABILE DELLE QUOTE DI ENTRATE ERARIALI, RELATIVE ANCHE AD ANNI PRECEDENTI, RISCOSE DALLA REGIONE FRIULI-VENEZIA GIULIA ( 4.2.1 ) ( 1.8.1 )	INIZ.		3.417.000.000,00	3.417.000.000,00
		VARIAZ.		993.000.000,00	993.000.000,00
		P. DEF.		4.410.000.000,00	4.410.000.000,00
		PAGATO		4.397.252.472,08	4.397.252.472,08
		RIM. PG.			
		TOTALE		4.397.252.472,08	4.397.252.472,08
		EC/MSP		12.747.527,92	12.747.527,92
		RS31/12			
2767	RIMBORSI ALLE REGIONI DEL MINOR GETTITO IRAP CONNESSO ALL'ESCLUSIONE DELLA RELATIVA BASE IMPONIBILE DEI CREDITI D'IMPOSTA AGLI AUTOTRASPORTATORI PER L'ACCISA SUL GASOLIO ( 4.2.1 ) ( 1.8.1 )	INIZ.	36.000.000,00	18.000.000,00	18.000.000,00
		VARIAZ.			-10.527.289,00
		P. DEF.	36.000.000,00	18.000.000,00	7.472.711,00
		PAGATO			
		RIM. PG.	18.000.000,00	18.000.000,00	
		TOTALE	18.000.000,00	18.000.000,00	
		EC/MSP	18.000.000,00		7.472.711,00
		RS31/12	36.000.000,00		
*	L'IMPORTO EC/MSP DI RESIDUI E' PERENTE AGLI EFFETTI AMMIN.				
2768	SOMME OCCORRENTI PER LA REGOLAZIONE CONTABILE DELLE ENTRATE ERARIALI, RELATIVE ANCHE AD ANNI PRECEDENTI, RISCOSE DALLA REGIONE TRENINO-ALTO ADIGE ( 4.2.1 ) ( 1.8.1 )	INIZ.		310.000.000,00	310.000.000,00
		VARIAZ.		10.000.000,00	10.000.000,00
		P. DEF.		320.000.000,00	320.000.000,00
		PAGATO		319.747.659,70	319.747.659,70
		RIM. PG.			
		TOTALE		319.747.659,70	319.747.659,70
		EC/MSP		252.340,30	252.340,30
		RS31/12			
VARIAZIONI:					
CAPITOLO 2764: L. ASS. 182 2012 (CP CS -20.000.000,00)					
CAPITOLO 2765: L. ASS. 182 2012 (CP CS 993.000.000,00)					
CAPITOLO 2767: DMC 88592 2012 (CS -10.527.289,00)					
CAPITOLO 2768: L. ASS. 182 2012 (CP CS 10.000.000,00)					

02/05/2013

020/004/92

2012		SPESA - CONSUNTIVO PER CAPITOLI				
		MINISTERO DELL'ECONOMIA E DELLE FINANZE				
UNITA' DI VOTO/CAPITOLO			RESIDUI	COMPETENZA	CASSA	
NUMERO	DENOMINAZIONE					
2770	SOMME OCCORRENTI PER LA REGOLAZIONE CONTABILE DELLE QUOTE DI ENTRATE ERARIALI, RELATIVE ANCHE AD ANNI PRECEDENTI, RISCOSE DALLE PROVINCE AUTONOME DI TRENTO E BOLZANO ( 4.2.1 )( 1.8.1 )	INIZ.		2.630.000.000,00	2.630.000.000,00	
		VARIAZ.		-30.000.000,00	-30.000.000,00	
		P. DEF.		2.600.000.000,00	2.600.000.000,00	
		PAGATO		2.532.975.437,19	2.532.975.437,19	
		RIM. PG.				
		TOTALE		2.532.975.437,19	2.532.975.437,19	
		EC/MSP		67.024.562,81	67.024.562,81	
		RS31/12				
2790	DEVOLUZIONE ALLE REGIONI A STATUTO SPECIALE DEL GETTITO DI ENTRATE ERARIALI ALLE STESSE SPETTANTI IN QUOTA FISSA E VARIABILE ( 4.2.1 )( 1.8.1 )	INIZ.	6.110.043.791,96			
		VARIAZ.		8.832.900.000,00	8.631.400.000,00	
		P. DEF.	6.110.043.791,96	8.832.900.000,00	8.631.400.000,00	
		PAGATO	1.756.616.840,34	6.373.419.222,13	8.130.036.062,47	
		RIM. PG.	1.667.019.580,44	1.912.499.000,00		
		TOTALE	3.423.636.420,78	8.285.918.222,13	8.130.036.062,47	
		EC/MSP	2.686.407.371,18	546.981.777,87	501.363.937,53	
		RS31/12	3.579.518.580,44			
*	DELL'IMPORTO EC/MSP DI RESIDUI SONO PERENTI AGLI EFFETTI AMMIN. E. 2.379.490.951,06 COSTITUISCONO UNA ECONOMIA E. 306.916.420,12 TOTALE E. 2.686.407.371,18	PAGATO	1.756.616.840,34	6.373.419.222,13	8.130.036.062,47	
		RIM. PG.	1.667.019.580,44	1.912.499.000,00		
		TOTALE	3.423.636.420,78	8.285.918.222,13	8.130.036.062,47	
		EC/MSP	2.686.407.371,18	546.981.777,87	501.363.937,53	
		RS31/12	3.579.518.580,44			
2796	SOMMA DA VERSARE ALLA REGIONE SARDEGNA A COMPENSAZIONE DELLA PERDITA DI GETTITO SUBITA IN CONSEGUENZA DELL'ABOLIZIONE DELLA TASSA SULLE CONCESSIONI GOVERNATIVE. ( 4.2.1 )( 1.8.1 )	INIZ.	51.645.690,00	25.822.845,00	25.822.845,00	
		VARIAZ.				
		P. DEF.	51.645.690,00	25.822.845,00	25.822.845,00	
		PAGATO				
		RIM. PG.	25.822.845,00	25.822.845,00		
		TOTALE	25.822.845,00	25.822.845,00		
		EC/MSP	25.822.845,00		25.822.845,00	
		RS31/12	51.645.690,00			
*	L'IMPORTO EC/MSP DI RESIDUI E' PERENTE AGLI EFFETTI AMMIN.	PAGATO				
		RIM. PG.	25.822.845,00	25.822.845,00		
		TOTALE	25.822.845,00	25.822.845,00		
		EC/MSP	25.822.845,00		25.822.845,00	
		RS31/12	51.645.690,00			
2797	FONDO OCCORRENTE PER L'ATTUAZIONE DELL'ORDINAMENTO REGIONALE DELLE REGIONI A STATUTO SPECIALE. ( 4.2.1 )( 1.8.1 )	INIZ.		7.408.000.000,00	7.408.000.000,00	
		VARIAZ.		-7.408.000.000,00	-7.408.000.000,00	
		P. DEF.				
		PAGATO				
		RIM. PG.				
		TOTALE				
		EC/MSP				
		RS31/12				
<b>VARIAZIONI:</b> CAPITOLO 2770: L. ASS. 182 2012 (CP CS -30.000.000,00) CAPITOLO 2790: DMT 4168 2012 (CP 6.964.500.000,00 CS 7.408.000.000,00) DMT 63030 2012 (CP CS -26.600.000,00) L. ASS. 182 2012 (CP 1.895.000.000,00 CS 1.250.000.000,00) CAPITOLO 2797: DMT 4168 2012 (CP -6.964.500.000,00 CS -7.408.000.000,00) L. ASS. 182 2012 (CP -443.500.000,00)						



02/05/2013

020/004/93

2012		SPESA - CONSUNTIVO PER CAPITOLI			
		MINISTERO DELL'ECONOMIA E DELLE FINANZE			
NUMERO	UNITA' DI VOTO/CAPITOLO		RESIDUI	COMPETENZA	CASSA
NUMERO	DENOMINAZIONE				
2824	CONTRIBUTO ANNUO A FAVORE DELLA REGIONE SARDEGNA DA DESTINARE AI COMUNI PER GLI ONERI A QUESTI DERIVANTI DALLA SISTEMAZIONE DEL PERSONALE PROVENIENTE DALLE ISTITUZIONI PUBBLICHE D'ASSISTENZA E BENEFICENZA ( 4.2.1 ) ( 1.8.1 )	INIZ. VARIAZ. P. DEF. PAGATO RIM. PG. TOTALE EC/MSP RS31/12		3.615.198,00 3.615.198,00 3.615.198,00 3.615.198,00	3.615.198,00 3.615.198,00 3.615.198,00
	INVESTIMENTI DIPARTIMENTO DELLA RAGIONERIA GENERALE DELLO STATO				
7507	ANNUALITA' QUINDICENNALI PER IL FINANZIAMENTO DEI PIANI ECONOMICI DELLA REGIONE SICILIA A TITOLO DI CONTRIBUTO DI SOLIDARIETA' NAZIONALE ( 22.2.1 ) ( 1.8.1 )	INIZ. VARIAZ. P. DEF. PAGATO RIM. PG. TOTALE EC/MSP RS31/12		111.787.132,00 -9.154.028,00 102.633.104,00 102.633.103,86 102.633.103,86 0,14	111.787.132,00 -9.154.028,00 102.633.104,00 102.633.103,86 102.633.103,86 0,14
7510	ANNUALITA' QUINDICENNALI DA ASSEGNARE ALLA REGIONE SICILIA PER LA REALIZZAZIONE DI INTERVENTI PER IL CONTENIMENTO DEI COSTI DELLE PICCOLE E MEDIE IMPRESE, PER FRONTEGGIARE LA CRISI DEL SETTORE AGRUMICOLO E PER IL SOSTEGNO NEI COMUNI SEDE DI IMPIANTI PETROLIFERI ( 22.2.1 ) ( 1.8.1 )	INIZ. VARIAZ. P. DEF. PAGATO RIM. PG. TOTALE EC/MSP RS31/12	2.326,00 -4.692.327,00 2.326,00 2.326,00 2.326,00 2.326,00	4.692.327,00 -4.692.327,00 4.692.327,00 4.692.327,00 4.692.327,00 2.326,00	4.692.327,00 -4.690.001,00 2.326,00 2.326,00 2.326,00
7513	CONTRIBUTO ALLA REGIONE FRIULI - VENEZIA GIULIA PER LA TUTELA DELLA MINORANZA LINGUISTICA SLOVENA. (R) ( 22.2.1 ) ( 1.8.1 )	INIZ. VARIAZ. P. DEF. PAGATO RIM. PG. TOTALE EC/MSP RS31/12	6.060.884,76 -136.946,00 6.060.884,76 4.542.706,47 523.269,87 5.065.976,34 994.908,42 2.591.259,87	7.039.008,00 -136.946,00 6.902.062,00 4.834.072,00 2.067.990,00 6.902.062,00 6.902.062,00	7.039.008,00 2.363.054,00 9.402.062,00 9.376.778,47 2.067.990,00 9.376.778,47 25.283,53
*	L'IMPORTO EC/MSP DI RESIDUI E' PERENTE AGLI EFFETTI AMMIN.				
VARIAZIONI: CAPITOLA 7507: L. ASS. 182 2012 (CP CS -9.154.028,00) CAPITOLA 7510: L. ASS. 182 2012 (CP -4.692.327,00 CS -4.690.001,00) CAPITOLA 7513: DMT 43819 2012 (CP CS -136.946,00) DMT 89145 2012 (CS 2.500.000,00)					

02/05/2013

020/004/94

2012		SPESA - CONSUNTIVO PER CAPITOLI			
		MINISTERO DELL'ECONOMIA E DELLE FINANZE			
	UNITA' DI VOTO/CAPITOLO		RESIDUI	COMPETENZA	CASSA
NUMERO	DENOMINAZIONE				
7516	ANNUALITA' QUINDICENNALI DA EROGARE ALLA REGIONE SICILIA PER LA DEFINIZIONE DEI RAPPORTI FINANZIARI PREGRESSI FINO AL 31 DICEMBRE 2001 ( 22.2.1 ) ( 1.8.1 ) (SOPPRESSO)	INIZ. VARIAZ. P. DEF. PAGATO RIM. PG. TOTALE EC/MSP RS31/12		25.818.534,00 -25.818.534,00	25.818.534,00 -25.818.534,00
7517	CONTRIBUTI QUINDICENNALI ALLA REGIONE SICILIA A TIPOLO DI ACCONTO PER LA DEFINIZIONE DI RAPPORTI FINANZIARI PREGRESSI RELATIVI ALLE IMPOSTE SULLE ASSICURAZIONI RC AUTO ( 22.2.1 ) ( 1.8.1 )	INIZ. VARIAZ. P. DEF. PAGATO RIM. PG. TOTALE EC/MSP RS31/12		86.000.000,00 86.000.000,00 86.000.000,00 86.000.000,00 86.000.000,00	86.000.000,00 86.000.000,00 86.000.000,00 86.000.000,00 86.000.000,00
7518	SOMMA DA EROGARE PER LA RISTRUTTURAZIONE E LA RIQUALIFICAZIONE DEL SETTORE DEL TRASPORTO MERCI DELLE PICCOLE E MEDIE IMPRESE NELLA REGIONE SICILIA (R) ( 22.2.1 ) ( 1.8.1 )	INIZ. VARIAZ. P. DEF. PAGATO RIM. PG. TOTALE EC/MSP RS31/12	31.282.875,00 -363.351,00 31.282.875,00 12.075.993,00 12.075.993,00 19.206.882,00 21.347.451,00	9.634.809,00 -363.351,00 9.271.458,00 9.271.458,00 9.271.458,00	9.634.809,00 -363.351,00 9.271.458,00 9.271.458,00 9.271.458,00
* *	PROVENIENZA: 3869 - 7518 DESTINAZIONE: 7518 - 100/7410	RIM. PG. TOTALE	12.075.993,00 12.075.993,00	9.271.458,00 9.271.458,00	
* 2.4	L'IMPORTO EC/MSP DI RESIDUI E' PERENTE AGLI EFFETTI AMMIN. Concorso dello Stato al finanziamento della spesa sanitaria (3.6) INTERVENTI DIPARTIMENTO DELLA RAGIONERIA GENERALE DELLO STATO	EC/MSP RS31/12	19.206.882,00 21.347.451,00		9.271.458,00
2700	FONDO SANITARIO NAZIONALE ( 4.2.1 ) ( 7.6.1 )	INIZ. VARIAZ. P. DEF. PAGATO RIM. PG. TOTALE EC/MSP RS31/12	4.628.103.946,98 493.864.294,00 4.628.103.946,98 2.207.477.438,74 1.425.172.676,02 3.632.650.114,76 995.453.832,22 4.133.324.438,64	5.348.000.000,00 493.864.294,00 5.841.864.294,00 3.133.712.531,02 2.708.151.762,62 5.841.864.293,64 0,36	5.348.000.000,00 493.864.294,00 5.841.864.294,00 5.341.189.969,76 5.341.189.969,76 5.341.189.969,76 500.674.324,24
VARIAZIONI:					
CAPITOLO 7516:	L. ASS.	182	2012	(CP CS -25.818.534,00)	
CAPITOLO 7518:	DMT	43819	2012	(CP CS -187.447,00)	
	DMT	112462	2012	(CP CS -175.904,00)	
CAPITOLO 2700:	DMT	2314	2012	(CP CS 89.088.815,00)	
	DMT	7911	2012	(CP CS -130.000.000,00)	
	DMT	15779	2012	(CP CS 38.000.000,00)	
	DMT	19882	2012	(CP CS 77.722.277,00)	
	DMT	63030	2012	(CP CS -40.000.000,00)	
	DMT	85350	2012	(CP CS 2.838.615,00)	
	L. ASS.	182	2012	(CP CS 456.214.587,00)	

02/05/2013

020/004/95

2012		SPESA - CONSUNTIVO PER CAPITOLI			
MINISTERO DELL'ECONOMIA E DELLE FINANZE					
UNITA' DI VOTO/CAPITOLO		RESIDUI	COMPETENZA	CASSA	
NUMERO	DENOMINAZIONE				
2701	FINANZIAMENTO DEL FONDO SANITARIO NAZIONALE IN RELAZIONE ALLE MINORI ENTRATE DELL'IRAP ( 4.2.1 )( 7.6.1 )	INIZ. 1.168.309.348,00 VARIAZ. P. DEF. 1.168.309.348,00 PAGATO 1.168.229.347,99 RIM. PG. 1.170.077.877,96 TOTALE 1.168.229.347,99 EC/MSP 80.000,01 RS31/12 1.170.077.877,96	3.250.000.000,00 3.250.000.000,00 2.079.922.122,04 1.170.077.877,96 3.250.000.000,00	3.250.000.000,00 3.250.000.000,00 3.248.151.470,03 3.248.151.470,03 1.848.529,97	
*	DELL'IMPORTO EC/MSP DI RESIDUI SONO PERENTI AGLI EFFETTI AMMIN. E. 80.000,00 COSTITUISCONO UNA ECONOMIA E. 0,01 TOTALE E. 80.000,01				
2705	SOMMA DA EROGARE ALL'OSPEDALE PEDIATRICO BAMBINO GESU' (R) ( 4.2.1 )( 7.6.1 )	INIZ. VARIAZ. P. DEF. PAGATO RIM. PG. TOTALE EC/MSP RS31/12	80.000.000,00 -778.209,00 79.221.791,00 79.221.791,00 79.221.791,00 79.221.791,00	80.000.000,00 -778.209,00 79.221.791,00 79.221.791,00 79.221.791,00	
2706	SOMME DA ASSEGNARE ALLA ASL DI OLBIA PER GLI ONERI CONNESSI ALL'ASSUNZIONE DI PERSONALE DELLA EX BASE NATO DELL'ARCIPELAGO DELLA MADDALENA ( 4.2.3 )( 7.6.1 )	INIZ. VARIAZ. P. DEF. PAGATO RIM. PG. TOTALE EC/MSP RS31/12	134.217,00 134.217,00 134.217,00 134.217,00 134.217,00	134.217,00 134.217,00 134.217,00 134.217,00	
2707	SOMMA DA ASSEGNARE AI POLICLINICI UNIVERSITARI GESTITI DIRETTAMENTE DA UNIVERSITA' NON STATALI A TITOLO DI CONCORSO STATALE AL FINANZIAMENTO DELLE ATTIVITA' STRUMENTALI NECESSARIE AL PERSEGUIMENTO DEI FINI ISTITUZIONALI (R) ( 4.2.1 )( 7.6.1 )	INIZ. VARIAZ. P. DEF. PAGATO RIM. PG. TOTALE EC/MSP RS31/12	70.000.000,00 -2.639.868,00 67.360.132,00 67.360.132,00 67.360.132,00	70.000.000,00 -2.639.868,00 67.360.132,00 67.360.132,00	
VARIAZIONI:					
CAPITOLO 2705:		DMT	43819	2012	(CP CS -778.209,00)
CAPITOLO 2707:		DMT	43819	2012	(CP CS -1.361.866,00)
		DMT	112462	2012	(CP CS -1.278.002,00)

02/05/2013

020/004/96

2012		SPESA - CONSUNTIVO PER CAPITOLI			
		MINISTERO DELL'ECONOMIA E DELLE FINANZE			
NUMERO	UNITA' DI VOTO/CAPITOLO	DENOMINAZIONE	RESIDUI	COMPETENZA	CASSA
2746		SOMME DA EROGARE ALLE REGIONI PER L'AMMORTAMENTO DEI MUTUI ASSUNTI PER IL FINANZIAMENTO DELLA MAGGIORE SPESA SANITARIA DI PERTINENZA STATALE RELATIVA ALL'ANNO 1990 ( 4.2.1 ) ( 7.6.1 )	INIZ. VARIAZ. P. DEF. PAGATO RIM. PG. TOTALE EC/MSP RS31/12	35.000.000,00  35.000.000,00 34.011.092,12 34.011.092,12 34.011.092,12 988.907,88	35.000.000,00  35.000.000,00 34.011.092,12 34.011.092,12 34.011.092,12 988.907,88
		INVESTIMENTI DIPARTIMENTO DELLA RAGIONERIA GENERALE DELLO STATO			
7565		REISCRIZIONE DI RESIDUI PASSIVI PERENTI PER L'EROGAZIONE ALLE REGIONI DELLE SPETTANZE RESIDUE A TITOLO DI CONCORSO STATALE AL RIPIANO DEI DISAVANZI DEL SERVIZIO SANITARIO NAZIONALE DEGLI ESERCIZI 2003 E PRECEDENTI ( 26.1.1 ) ( 7.6.1 )	INIZ. VARIAZ. P. DEF. PAGATO RIM. PG. TOTALE EC/MSP RS31/12	  202.330.244,00 202.330.244,00 202.330.244,00 202.330.244,00 202.330.244,00	  202.330.244,00 202.330.244,00 202.330.244,00 202.330.244,00 202.330.244,00
7585		FONDO PER LA REALIZZAZIONE DEL SISTEMA TESSERA SANITARIA: CONVENZIONE CON L'AGENZIA DELLE ENTRATE E SOGEI; CONTRIBUTI AI FARMACISTI E AI MEDICI CONVENZIONATI (R) ( 21.1.6 ) ( 7.6.1 )	INIZ. VARIAZ. P. DEF. PAGATO RIM. PG. TOTALE EC/MSP RS31/12	44.011.042,51 -15.999,00 44.011.042,51 34.651.812,51 9.359.230,00 44.011.042,51  57.973.205,00	50.190.770,00 -15.999,00 50.174.771,00 36.212.608,51 48.613.975,00 36.212.608,51  13.962.162,49
2.5		Rapporti finanziari con Enti territoriali (3.7) FUNZIONAMENTO DIPARTIMENTO DELLA RAGIONERIA GENERALE DELLO STATO			
2868		SOMME DA DESTINARE ALLE REGIONI PER IL RIMBORSO DEGLI ONERI CONNESSI AGLI ACCERTAMENTI MEDICO-LEGALI ( 4.2.1 ) ( 1.8.1 ) (NUOVA ISTITUZIONE)	INIZ. VARIAZ. P. DEF. PAGATO RIM. PG. TOTALE EC/MSP RS31/12	 17.465.397,00 17.465.397,00  17.465.397,00 17.465.397,00 17.465.397,00  17.465.397,00	 17.465.397,00 17.465.397,00  17.465.397,00 17.465.397,00 17.465.397,00  17.465.397,00
VARIAZIONI: CAPITOLO 7565: DMT 20523 2012 (CP CS 90.913.000,00) L. ASS. 182 2012 (CP CS 111.417.244,00) CAPITOLO 7585: DMT 43819 2012 (CP CS -15.999,00) CAPITOLO 2868: DMT 87297 2012 (CP CS 17.465.397,00)					

02/05/2013

020/004/97

2012		SPESA - CONSUNTIVO PER CAPITOLI			
		MINISTERO DELL'ECONOMIA E DELLE FINANZE			
NUMERO	UNITA' DI VOTO/CAPITOLO		RESIDUI	COMPETENZA	CASSA
NUMERO	DENOMINAZIONE				
	INTERVENTI				
	DIPARTIMENTO DELLA RAGIONERIA GENERALE DELLO STATO				
2806	SOMMA DA ASSEGNARE ALL'AGENZIA REGIONALE PER LO SVILUPPO E L'INNOVAZIONE DELL'AGRICOLTURA DEL LAZIO (ARSIAL) PER IL SOSTENIMENTO DEGLI ONERI DEL PERSONALE ASSUNTO GIA' DIPENDENTE DA ISTITUTI FINANZIARI MERIDIONALI ( 4.2.1 ) ( 4.2.1 )	INIZ. VARIAZ. P. DEF. PAGATO RIM. PG. TOTALE EC/MSP RS31/12		530.000,00 530.000,00 507.957,13 507.957,13 22.042,87	530.000,00 530.000,00 507.957,13 507.957,13 22.042,87
2809	SOMMA DA ASSEGNARE ALLA REGIONE CAMPANIA PER IL SOSTENIMENTO DEGLI ONERI DEL PERSONALE ASSUNTO GIA' DIPENDENTE DA ISTITUTI FINANZIARI MERIDIONALI ( 4.2.1 ) ( 1.8.1 )	INIZ. VARIAZ. P. DEF. PAGATO RIM. PG. TOTALE EC/MSP RS31/12		765.551,00 765.551,00 597.396,15 597.396,15 168.154,85	765.551,00 765.551,00 597.396,15 597.396,15 168.154,85
2817	FONDO PER IL FINANZIAMENTO DEL TRASPORTO PUBBLICO LOCALE, ANCHE FERROVIARIO, NELLE REGIONI A STATUTO ORDINARIO (R) ( 4.2.1 ) ( 4.5.3 ) * DESTINAZIONE: 100/1315	INIZ. VARIAZ. P. DEF. PAGATO RIM. PG. TOTALE EC/MSP RS31/12		400.000.000,00 780.544.766,00 1.180.544.766,00 1.180.544.766,00 1.180.544.766,00	400.000.000,00 780.544.766,00 1.180.544.766,00 1.180.544.766,00 1.180.544.766,00
2820	SOMMA DA ASSEGNARE ALLE REGIONI PER LO SVOLGIMENTO DELLE FUNZIONI CONFERITE AI FINI DELLA CONSERVAZIONE E DELLA DIFESA DAGLI INCENDI DEL PATRIMONIO BOSCHIVO NAZIONALE (R) ( 4.2.1 ) ( 4.2.2 )	INIZ. VARIAZ. P. DEF. PAGATO RIM. PG. TOTALE EC/MSP RS31/12	10.261.261,00 -1.361.639,00 10.261.261,00 7.213.371,62 1.194.445,56 8.407.817,18 1.853.443,82 2.544.179,56	2.711.373,00 4.501.999,00 1.349.734,00 7.213.371,62 1.349.734,00 7.213.371,62 0,38	2.711.373,00 4.501.999,00 7.213.372,00 7.213.371,62 7.213.371,62 7.213.371,62 0,38
VARIAZIONI:					
CAPITOLO 2817: DMT 7911 2012 (CP CS 800.000.000,00)					
DMT 43819 2012 (CP CS -19.455.234,00)					
CAPITOLO 2820: DMT 27466 2012 (CS 5.810.741,00)					
DMT 39761 2012 (CP CS -1.308.742,00)					
DMT 43819 2012 (CP CS -27.289,00)					
DMT 112462 2012 (CP -25.608,00)					
DMC 88592 2012 (CS 27.289,00)					

02/05/2013

020/004/98

2012		SPESA - CONSUNTIVO PER CAPITOLI			
		MINISTERO DELL'ECONOMIA E DELLE FINANZE			
NUMERO	UNITA' DI VOTO/CAPITOLO		RESIDUI	COMPETENZA	CASSA
NUMERO	DENOMINAZIONE				
2823	RIMBORSO ALLE REGIONI INTERESSATE DEGLI ONERI PREGRESSI DERIVANTI DALLA IMMISSIONE IN RUOLI SPECIALI AD ESAURIMENTO DEL PERSONALE ASSUNTO IN RELAZIONE AI TERREMOTI VERIFICATISI TRA IL 1968 ED IL 1984. ( 4.2.1 ) ( 1.8.1 )	INIZ.	38.838.384,41	20.000.000,00	20.000.000,00
		VARIAZ.		186.530.457,00	205.868.842,00
		P. DEF.	38.838.384,41	206.530.457,00	225.868.842,00
		PAGATO	38.838.384,41	187.030.457,08	225.868.841,49
		RIM. PG.		19.499.999,41	
		TOTALE	38.838.384,41	206.530.456,49	225.868.841,49
		EC/MSP RS31/12			0,51
2869	FONDO PER LA VALORIZZAZIONE E LA PROMOZIONE DELLE REALTA' SOCIOECONOMICHE DELLE ZONE APPARTENENTI ALLE REGIONI DI CONFINE ( 4.2.1 ) ( 1.1.2 ) (NUOVA ISTITUZIONE)	INIZ.		20.000.000,00	20.000.000,00
		VARIAZ.		20.000.000,00	20.000.000,00
		P. DEF.		20.000.000,00	20.000.000,00
		PAGATO		19.276.543,00	19.276.543,00
		RIM. PG.			
		TOTALE		19.276.543,00	19.276.543,00
		EC/MSP RS31/12			723.457,00
INVESTIMENTI					
DIPARTIMENTO DELLA RAGIONERIA GENERALE DELLO STATO					
7470	ANNUALITA' QUINDICENNALI IN FAVORE DELLE REGIONI CHE INSISTONO SUL BACINO DELL'ARNO PER L'AMMORTAMENTO DEI MUTUI CONTRATTI PER LA REALIZZAZIONE DI INTERVENTI URGENTI PER LA DIFESA DEL SUOLO ( 26.4.3 ) ( 5.3.1 )	INIZ.		2.517.728,00	2.517.728,00
		VARIAZ.			
		P. DEF.		2.517.728,00	2.517.728,00
		PAGATO		2.517.727,38	2.517.727,38
		RIM. PG.			
		TOTALE		2.517.727,38	2.517.727,38
		EC/MSP RS31/12			0,62
7490	FONDO DA RIPARTIRE PER LE OCCORRENZE RELATIVE AL TERRITORIO DI TRIESTE (R) ( 26.4.3 ) ( 1.8.1 )	INIZ.			
		VARIAZ.			
		P. DEF.			
		PAGATO			
		RIM. PG.			
		TOTALE			
		EC/MSP RS31/12			
VARIAZIONI:					
CAPITOLO 2823: DMT 27466 2012 (CS 18.838.385,00)					
DMT 34820 2012 (CF CS 182.799.290,00)					
DMC 88592 2012 (CS 500.000,00)					
L. ASS. 182 2012 (CF CS 3.731.167,00)					
CAPITOLO 2869: DMT 80521 2012 (CF CS 20.000.000,00)					

02/05/2013

020/004/99

2012		SPESA - CONSUNTIVO PER CAPITOLI			
		MINISTERO DELL'ECONOMIA E DELLE FINANZE			
UNITA' DI VOTO/CAPITOLO		RESIDUI	COMPETENZA	CASSA	
NUMERO	DENOMINAZIONE				
7499	CONTRIBUTO SPECIALE ALLA REGIONE CALABRIA PER L'ATTUAZIONE DEGLI INTERVENTI STRAORDINARI DI COMPETENZA REGIONALE NEI SETTORI DELLA SILVICOLTURA, DELLA TUTELA DEL PATRIMONIO FORESTALE, DELLA DIFESA DEL SUOLO, DELLA SISTEMAZIONE IDRAULICO-FORESTALE E DELLE CONNESSE INFRASTRUTTURE CIVILI, AI FINI DEL POTENZIAMENTO DEI COMPARTI AGRICOLO E TURISTICO ( 22.2.1 ) ( 4.2.1 )	INIZ. 28.000.000,00 VARIAZ. P. DEF. 28.000.000,00 PAGATO 28.000.000,00 RIM. PG. 28.000.000,00 TOTALE 28.000.000,00 EC/MSP RS31/12 28.000.000,00	160.102.000,00 160.102.000,00 132.102.000,00 28.000.000,00 160.102.000,00	160.102.000,00 160.102.000,00 160.102.000,00 160.102.000,00 160.102.000,00	
7536	FONDO PER LA CONCESSIONE DI CONTRIBUTI RELATIVI AGLI INTERVENTI DA REALIZZARE DAGLI ENTI LOCALI PER IL RISANAMENTO ED IL RECUPERO DELL'AMBIENTE E PER LA TUTELA DEI BENI CULTURALI ( 26.4.3 ) ( 5.4.1 )	INIZ. 79.164.500,00 VARIAZ. P. DEF. 79.164.500,00 PAGATO 10.140.000,00 RIM. PG. 66.274.500,00 TOTALE 76.414.500,00 EC/MSP 2.750.000,00 RS31/12 66.274.500,00		20.140.000,00 20.140.000,00 10.140.000,00 10.140.000,00 10.000.000,00	
*	L'IMPORTO EC/MSP DI RESIDUI E' PERENTE AGLI EFFETTI AMMIN.	PAGATO 10.140.000,00 RIM. PG. 66.274.500,00 TOTALE 76.414.500,00 EC/MSP 2.750.000,00 RS31/12 66.274.500,00		10.140.000,00 10.140.000,00 10.000.000,00	
7554	CONTRIBUTI ERARIALI A FAVORE DELLE REGIONI TITOLARI DI CONTRATTI DI SERVIZIO DI PUBBLICO TRASPORTO ( 22.2.1 ) ( 4.5.1 ) (SPESE OBBLIGATORIE)	INIZ. 2.973.779,21 VARIAZ. P. DEF. 2.973.779,21 PAGATO RIM. PG. TOTALE EC/MSP 2.973.779,21 RS31/12 72.592.842,80	32.605.098,00 116.929.266,00 149.534.364,00 76.941.521,20 72.592.842,80 149.534.364,00	32.605.098,00 116.929.266,00 149.534.364,00 76.941.521,20 72.592.842,80	
	TOTALE MISSIONE (3)	INIZ. 28.911.431.595,82 VARIAZ. -2.109.194,00 P. DEF. 28.909.322.401,82 PAGATO 6.007.264.084,90 RIM. PG. 11.509.991.106,21 TOTALE 17.517.255.191,11 EC/MSP 11.392.067.210,71 RS31/12 21.298.439.410,09	93.405.253.175,00 7.057.745.117,00 100.462.998.292,00 89.909.082.723,18 9.788.448.303,88 99.697.531.027,06 765.467.264,94	93.616.754.703,00 7.371.241.022,00 100.987.995.725,00 95.916.346.808,08 95.916.346.808,08 95.916.346.808,08 5.071.648.916,92	
VARIAZIONI: CAPITOLO 7536: DMT 77465 2012 (CS 140.000,00) DMT 89145 2012 (CS 10.000.000,00) DMC 88592 2012 (CS 10.000.000,00) CAPITOLO 7554: DMT 39761 2012 (CP CS 115.394.902,00) DMT 101370 2012 (CP CS 1.534.364,00)					

02/05/2013

020/004/100

2012		SPESA - CONSUNTIVO PER CAPITOLI			
		MINISTERO DELL'ECONOMIA E DELLE FINANZE			
NUMERO	UNITA' DI VOTO/CAPITOLO		RESIDUI	COMPETENZA	CASSA
NUMERO	DENOMINAZIONE				
3	L'Italia in Europa e nel mondo (4)				
3.1	Partecipazione italiana alle politiche di bilancio in ambito UE (4.10)				
	FUNZIONAMENTO				
	DIPARTIMENTO DELLA RAGIONERIA GENERALE DELLO STATO				
2606	COMPETENZE FISSE E ACCESSORIE AL PERSONALE AL NETTO DELL'IMPOSTA REGIONALE SULLE ATTIVITA' PRODUTTIVE	INIZ.		5.177.329,00	5.177.329,00
	(1)(1.1.2)	VARIAZ.		973.656,00	973.656,00
*	DESTINAZIONE: 2601	P. DEF.		6.150.985,00	6.150.985,00
		PAGATO		5.024.654,18	5.024.654,18
		RIM. PG.			
		TOTALE		5.024.654,18	5.024.654,18
		EC/MSP		1.126.330,82	1.126.330,82
		RS31/12			
01	STIPENDI E ASSEGNI FISSI AL PERSONALE, COMPENSIVI DEGLI ONERI FISCALI E CONTRIBUTIVI A CARICO DEL LAVORATORE	INIZ.		3.903.698,00	3.903.698,00
	(1.1.1)	VARIAZ.		224.287,00	224.287,00
	(SPESE OBBLIGATORIE)	P. DEF.		4.127.985,00	4.127.985,00
		PAGATO		3.396.639,92	3.396.639,92
		RIM. PG.			
		TOTALE		3.396.639,92	3.396.639,92
		EC/MSP		731.345,08	731.345,08
		RS31/12			
02	CONTRIBUTI PREVIDENZIALI E ASSISTENZIALI A CARICO DELL'AMMINISTRAZIONE RELATIVI ALLE SPESE FISSE	INIZ.		1.273.631,00	1.273.631,00
	(1.3.1)	VARIAZ.		62.213,00	62.213,00
	(SPESE OBBLIGATORIE)	P. DEF.		1.335.844,00	1.335.844,00
		PAGATO		1.021.632,07	1.021.632,07
		RIM. PG.			
		TOTALE		1.021.632,07	1.021.632,07
		EC/MSP		314.211,93	314.211,93
		RS31/12			
03	COMPENSO PER LAVORO STRAORDINARIO AL PERSONALE, COMPENSIVO DEGLI ONERI FISCALI E CONTRIBUTIVI A CARICO DEL LAVORATORE	INIZ.			
	(1.1.2)	VARIAZ.		209.990,00	209.990,00
		P. DEF.		209.990,00	209.990,00
		PAGATO		209.674,15	209.674,15
		RIM. PG.			
		TOTALE		209.674,15	209.674,15
		EC/MSP		315,85	315,85
		RS31/12			
VARIAZIONI:					
CAP/PG	2606/01:	DMT	4836	2012	(CP CS 2.296,00)
		DMT	10949	2012	(CP CS 30.167,00)
		DMT	75348	2012	(CP CS 6.441,00)
		DMT	112462	2012	(CP CS 5.982,00)
		L. ASS.	182	2012	(CP CS 179.401,00)
CAP/PG	2606/02:	DMT	4836	2012	(CP CS 686,00)
		DMT	10949	2012	(CP CS 7.300,00)
		DMT	75348	2012	(CP CS 1.559,00)
		L. ASS.	182	2012	(CP CS 52.668,00)
CAP/PG	2606/03:	DMT	2514	2012	(CP CS 74.330,00)
		DMT	42170	2012	(CP CS 135.660,00)



02/05/2013

020/004/101

2012		SPESA - CONSUNTIVO PER CAPITOLI			
		MINISTERO DELL'ECONOMIA E DELLE FINANZE			
UNITA' DI VOTO/CAPITOLO		RESIDUI	COMPETENZA	CASSA	
NUMERO	DENOMINAZIONE				
04	QUOTA DEL FONDO UNICO DI AMMINISTRAZIONE AL PERSONALE, COMPRENSIVA DEGLI ONERI FISCALI E CONTRIBUTIVI A CARICO DEL LAVORATORE ( 1.1.3 )	INIZ. VARIAZ. P. DEF. PAGATO RIM. PG. TOTALE EC/MSP RS31/12		278.744,00 278.744,00 278.744,00 278.744,00 278.744,00	278.744,00 278.744,00 278.744,00 278.744,00
05	CONTRIBUTI PREVIDENZIALI E ASSISTENZIALI A CARICO DELL'AMMINISTRAZIONE RELATIVI ALLE COMPETENZE ACCESSORIE ( 1.3.1 )	INIZ. VARIAZ. P. DEF. PAGATO RIM. PG. TOTALE EC/MSP RS31/12		198.422,00 198.422,00 117.964,04 117.964,04 117.964,04 80.457,96	198.422,00 198.422,00 117.964,04 117.964,04 80.457,96
50	RIEMMISSIONE DEI PAGAMENTI NON ANDATI A BUON FINE ( 1.1.5 )	INIZ. VARIAZ. P. DEF. PAGATO RIM. PG. TOTALE EC/MSP RS31/12			
2612	COMPETENZE ACCESSORIE AL PERSONALE AL NETTO DELL'IMPOSTA REGIONALE SULLE ATTIVITA' PRODUTTIVE E DEGLI ONERI SOCIALI A CARICO DELL'AMMINISTRAZIONE ( 1.2.1 ) ( 1.1.2 )	INIZ. VARIAZ. P. DEF. PAGATO RIM. PG. TOTALE EC/MSP RS31/12	23.044,02	68.249,00 9.000,00 68.249,00 66.485,64 66.485,64 1.763,36	68.249,00 9.000,00 77.249,00 77.130,04 77.130,04 118,96
*	DESTINAZIONE: 2602		10.644,40		
*	L'IMPORTO EC/MSP DI RESIDUI E' PERENTE AGLI EFFETTI AMMIN.		8.269,60		
VARIAZIONI:					
CAP/PG 2606/04: DMT 2514 2012 (CP CS 57.528,00)					
DMT 10949 2012 (CP CS 88.955,00)					
DMT 28638 2012 (CP CS 11.100,00)					
DMT 75348 2012 (CP CS 121.161,00)					
CAP/PG 2606/05: DMT 2514 2012 (CP CS 112.118,00)					
DMT 10949 2012 (CP CS 21.453,00)					
DMT 28638 2012 (CP CS 2.700,00)					
DMT 42170 2012 (CP CS 32.830,00)					
DMT 75348 2012 (CP CS 29.321,00)					
CAPITOLO 2612: DMT 89145 2012 (CS 9.000,00)					

02/05/2013

020/004/102

2012		SPESA - CONSUNTIVO PER CAPITOLI			
		MINISTERO DELL'ECONOMIA E DELLE FINANZE			
UNITA' DI VOTO/CAPITOLO		RESIDUI	COMPETENZA	CASSA	
NUMERO	DENOMINAZIONE				
2620	SOMME DOVUTE A TITOLO DI IMPOSTA REGIONALE SULLE ATTIVITA' PRODUTTIVE SULLE RETRIBUZIONI CORRISPOSTE AI DIPENDENTI ( 3 ) ( 1.1.2 )	INIZ.	362.311,00	362.311,00	
		VARIAZ.	77.314,00	77.314,00	
		P. DEF.	439.625,00	439.625,00	
*	DESTINAZIONE: 2619	PAGATO	321.725,99	321.725,99	
		RIM. PG.			
		TOTALE	321.725,99	321.725,99	
		EC/MSP	117.899,01	117.899,01	
		RS31/12			
01	IRAP SULLE COMPETENZE FISSE. ( 3.1.1 ) (SPESE OBBLIGATORIE)	INIZ.	362.311,00	362.311,00	
		VARIAZ.	11.948,00	11.948,00	
		P. DEF.	374.259,00	374.259,00	
		PAGATO	280.194,28	280.194,28	
		RIM. PG.			
		TOTALE	280.194,28	280.194,28	
		EC/MSP	94.064,72	94.064,72	
		RS31/12			
02	IRAP SULLE COMPETENZE ACCESSORIE. ( 3.1.1 )	INIZ.	65.366,00	65.366,00	
		VARIAZ.	65.366,00	65.366,00	
		P. DEF.	65.366,00	65.366,00	
		PAGATO	41.531,71	41.531,71	
		RIM. PG.			
		TOTALE	41.531,71	41.531,71	
		EC/MSP	23.834,29	23.834,29	
		RS31/12			
2626	SPESE PER ACQUISTO DI BENI E SERVIZI (R) ( 2.1.1 ) ( 1.1.2 )	INIZ.	247.696,17	68.395,00	
		VARIAZ.	202.866,00	208.175,00	
		P. DEF.	247.696,17	276.570,00	
*	DESTINAZIONE: 2626 - 2643	PAGATO	26.772,15	85.456,14	
*	DELL'IMPORTO EC/MSP DI RESIDUI SONO PERENTI AGLI EFFETTI AMMIN. E. 84,60 COSTITUISCONO UNA ECONOMIA E. 120.654,29 TOTALE E. 120.738,89	RIM. PG.	100.185,13	54.633,47	
		TOTALE	126.957,28	113.317,46	
		EC/MSP	120.738,89	110.128,54	
		RS31/12	154.818,60	191.113,86	
VARIAZIONI:					
CAP/PG	2620/01:	DMT	4836	2012 (CP CS 195,00)	
		DMT	10949	2012 (CP CS 2.564,00)	
		DMT	75348	2012 (CP CS 548,00)	
		L. ASS.	182	2012 (CP CS 8.641,00)	
CAP/PG	2620/02:	DMT	2514	2012 (CP CS 34.974,00)	
		DMT	10949	2012 (CP CS 7.562,00)	
		DMT	28638	2012 (CP CS 1.000,00)	
		DMT	42170	2012 (CP CS 11.531,00)	
		DMT	75348	2012 (CP CS 10.299,00)	
CAPITOLO	2626:	DMT	27466	2012 (CS 5.309,00)	
		DMT	43819	2012 (CP CS -4.818,00)	
		DMT	63030	2012 (CP CS -38.746,00)	
		DMT	112462	2012 (CP CS -3.570,00)	

SEGUE

02/05/2013

020/004/103

2012		SPESA - CONSUNTIVO PER CAPITOLI			
2012		MINISTERO DELL'ECONOMIA E DELLE FINANZE			
UNITA' DI VOTO/CAPITOLO			RESIDUI	COMPETENZA	CASSA
NUMERO	DENOMINAZIONE				
CONTINUA					
	DMC	19870	2012	(CP CS 240.000,00)	
	DMC	37620	2012	(CP CS 10.000,00)	

02/05/2013

020/004/104

2012		SPESA - CONSUMTIVO PER CAPITOLI			
		MINISTERO DELL'ECONOMIA E DELLE FINANZE			
UNITA' DI VOTO/CAPITOLO		RESIDUI	COMPETENZA	CASSA	
NUMERO	DENOMINAZIONE				
2740	INTERVENTI DIPARTIMENTO DELLA RAGIONERIA GENERALE DELLO STATO SOMME DA VERSARE ALL'AGENZIA PER LE EROGAZIONI IN AGRICOLTURA (AGEA) A TITOLO DI RECUPERO DEGLI AIUTI CONCESSI PER CONTO DELL'UNIONE EUROPEA NELL'AMBITO DEGLI INTERVENTI DI MERCATO. ( 4.1.2 ) ( 4.2.1 ) (SPESE OBBLIGATORIE) (PER MEMORIA)	INIZ. VARIAZ. P. DEF. PAGATO RIM. PG. TOTALE EC/MSP RS31/12			
2741	SOMME VERSATE DAI PRODUTTORI DI LATTE IN RELAZIONE ALLA RATEIZZAZIONE ANNUALE DEL PRELIEVO SUPPLEMENTARE NEL SETTORE LATTIERO DA DESTINARE AD ESTINZIONE DELLE ANTICIPAZIONI DI TESORERIA ( 10.3.1 ) ( 1.1.2 ) (NUOVA ISTITUZIONE)	INIZ. VARIAZ. P. DEF. PAGATO RIM. PG. TOTALE EC/MSP RS31/12	71.348.449,00 71.348.449,00 71.348.449,00 71.348.449,00 71.348.449,00	71.348.449,00 71.348.449,00 71.348.449,00 71.348.449,00	
2751	SOMME DA VERSARE PER IL FINANZIAMENTO DEL BILANCIO DELL'UNIONE EUROPEA A TITOLO DI RISORSE PROPRIE BASATE SUL RNL E SULL'IVA ( 8.1.1 ) ( 1.1.2 ) (SPESE OBBLIGATORIE)	INIZ. VARIAZ. P. DEF. PAGATO RIM. PG. TOTALE EC/MSP RS31/12	15.100.000.000,00 500.000.000,00 15.600.000.000,00 14.406.614.607,25 14.406.614.607,25 1.193.385.392,75	15.100.000.000,00 500.000.000,00 15.600.000.000,00 14.406.614.607,25 14.406.614.607,25 1.193.385.392,75	
2752	SOMME DA VERSARE PER IL FINANZIAMENTO DEL BILANCIO DELL'UNIONE EUROPEA A TITOLO DI RISORSE PROPRIE TRADIZIONALI RELATIVE A DAZI DOGANALI E CONTRIBUTI ZUCCHERO ( 8.1.1 ) ( 1.1.2 ) (SPESE OBBLIGATORIE)	INIZ. VARIAZ. P. DEF. PAGATO RIM. PG. TOTALE EC/MSP RS31/12	3.100.000.000,00 -500.000.000,00 2.600.000.000,00 2.085.304.131,21 2.085.304.131,21 514.695.868,79	3.100.000.000,00 -500.000.000,00 2.600.000.000,00 2.085.304.131,21 2.085.304.131,21 514.695.868,79	
VARIAZIONI:					
CAPITOLO 2741: DMT 95699 2012 (CP CS 71.348.449,00)					
CAPITOLO 2751: L. ASS. 182 2012 (CP CS 500.000.000,00)					
CAPITOLO 2752: L. ASS. 182 2012 (CP CS -500.000.000,00)					

02/05/2013

020/004/105

2012		SPESA - CONSUNTIVO PER CAPITOLI			
		MINISTERO DELL'ECONOMIA E DELLE FINANZE			
	UNITA' DI VOTO/CAPITOLO		RESIDUI	COMPETENZA	CASSA
NUMERO	DENOMINAZIONE				
2810	SOMME DA VERSARE AL CONTO CORRENTE DI TESORERIA DENOMINATO "FEOGA, SEZIONE GARANZIA" PER IMPORTI COMPENSATIVI ADESIONE RISCOSSI DAL 1 GENNAIO 1978 SUGLI SCAMBI DI TALUNI PRODOTTI LATTIERO-CASEARI CON IL REGNO UNITO ( 7.1.2 )( 1.1.2 ) (SPESE OBBLIGATORIE) (PER MEMORIA)	INIZ. VARIAZ. P. DEF. PAGATO RIM. PG. TOTALE EC/MSP RS31/12			
2811	SOMME ANTICIPATE PER ESIGENZE DI BILANCIO O DI TESORERIA CONNESSE A INTERVENTI DI COMPETENZA DELL'UNIONE EUROPEA ( 7.1.1 )( 1.1.2 ) (SPESE OBBLIGATORIE) (PER MEMORIA)	INIZ. VARIAZ. P. DEF. PAGATO RIM. PG. TOTALE EC/MSP RS31/12			
2812	SOMME DA VERSARE SUL CONTO CORRENTE DI TESORERIA FEOGA - SEZIONE GARANZIA PER LA RESTITUZIONE ALL'U.E. DI CONTRIBUTI RISULTATI NON DOVUTI ( 7.1.2 )( 1.1.2 ) (SPESE OBBLIGATORIE)	INIZ. VARIAZ. P. DEF. PAGATO RIM. PG. TOTALE EC/MSP RS31/12		500.000,00 500.000,00 500.000,00	500.000,00 500.000,00 500.000,00
2813	FONDO OCCORRENTE PER IL FINANZIAMENTO DEI PROGRAMMI DI INFRASTRUTTURE DA ESEGUIRE NEL QUADRO DEGLI ACCORDI DI COMUNE DIFESA, CON CONTRIBUTI MULTINAZIONALI (R) ( 7.1.2 )( 1.1.2 )	INIZ. VARIAZ. P. DEF. PAGATO RIM. PG. TOTALE EC/MSP RS31/12		3.567.160,00 -134.526,00 3.432.634,00 3.432.634,00	3.567.160,00 -134.526,00 3.432.634,00 3.432.634,00
VARIAZIONI: CAPITOLO 2813:		DMT 43819 2012 (CP CS -69.400,00) DMT 112462 2012 (CP CS -65.126,00)			

02/05/2013

020/004/106

2012		SPESA - CONSUNTIVO PER CAPITOLI			
		MINISTERO DELL'ECONOMIA E DELLE FINANZE			
UNITA' DI VOTO/CAPITOLO		RESIDUI	COMPETENZA	CASSA	
NUMERO	DENOMINAZIONE				
	ONERI COMUNI DI PARTE CORRENTE				
	DIPARTIMENTO DELLA RAGIONERIA GENERALE DELLO STATO				
2814	FONDO DA RIPARTIRE PER LA REALIZZAZIONE DEI PROGETTI DI GEMELLAGGIO RELATIVI AL PROGRAMMA "PHARE" DELL'UNIONE EUROPEA	INIZ.	385.984,00	385.984,00	
		VARIAZ.	-133.263,00	-133.263,00	
	(R)	P. DEF.	252.721,00	252.721,00	
	( 2.2.10 ) ( 1.1.2 )	PAGATO			
		RIM. PG.			
		TOTALE			
		EC/MSP	252.721,00	252.721,00	
		RS31/12			
	INVESTIMENTI				
	DIPARTIMENTO DELLA RAGIONERIA GENERALE DELLO STATO				
7454	SPESE PER LO SVILUPPO DEL SISTEMA INFORMATIVO, IVI COMPRESA LA MANUTENZIONE STRAORDINARIA DELLA STRUTTURA DELLA SEDE E QUANT'ALTRO NECESSARIO ALLE ESIGENZE DELLA STRUTTURA STESSA	INIZ.	8.214,62		
		VARIAZ.			
	(R)	P. DEF.	8.214,62		
	( 21.1.6 ) ( 1.1.2 )	PAGATO			
	(NUOVA ISTITUZIONE)	RIM. PG.			
	* L'IMPORTO EC/MSP DI RESIDUI E' PERENTE AGLI EFFETTI AMMIN.	TOTALE			
		EC/MSP	8.214,62		
		RS31/12			
7493	SOMME DA VERSARE AL CONTO CORRENTE INFUTTIFERO APERTO PRESSO LA TESORERIA CENTRALE DELLO STATO DENOMINATO MINISTERO DEL TESORO -	INIZ.	5.524.300.000,00	5.524.300.000,00	
	( 22.1.1 ) ( 4.1.1 )	VARIAZ.			
		P. DEF.	5.524.300.000,00	5.524.300.000,00	
		PAGATO	5.524.300.000,00	5.524.300.000,00	
		RIM. PG.			
		TOTALE	5.524.300.000,00	5.524.300.000,00	
		EC/MSP			
		RS31/12			
7552	INTERVENTI IN MATERIA DI FORMAZIONE PROFESSIONALE COFINANZIATI DALLA COMUNITA' EUROPEA	INIZ.	103.291.380,00	103.291.380,00	
	( 22.1.1 ) ( 4.1.2 )	VARIAZ.			
		P. DEF.	103.291.380,00	103.291.380,00	
		PAGATO	103.291.380,00	103.291.380,00	
		RIM. PG.			
		TOTALE	103.291.380,00	103.291.380,00	
		EC/MSP			
		RS31/12			
VARIAZIONI:					
CAPITOLO 2814:					
	DMT	43819	2012	(CP CS -7.509,00)	
	DMT	63030	2012	(CP CS -120.959,00)	
	DMT	112462	2012	(CP CS -4.795,00)	

02/05/2013

020/004/107

2012		SPESA - CONSUNTIVO PER CAPITOLI			
		MINISTERO DELL'ECONOMIA E DELLE FINANZE			
UNITA' DI VOTO/CAPITOLO		RESIDUI	COMPETENZA	CASSA	
NUMERO	DENOMINAZIONE				
3.2	Politica economica e finanziaria in ambito internazionale (4.11)				
	INTERVENTI				
	DIPARTIMENTO DEL TESORO				
1539	ESECUZIONE ACCORDO ITALO-UNGHERESE RATIFICATO CON LEGGE 440/1989 - RIMBORSO A TRENITALIA SPA DELLE AGEVOLAZIONI TARIFFARIE PER IL TRASPORTO DELLE MERCI.	INIZ.	87.694,00	87.694,00	
	(R)	VARIAZ.	-3.307,00	-3.307,00	
	( 6.1.2 ) ( 4.5.3 )	P. DEF.	84.387,00	84.387,00	
		PAGATO			
		RIM. PG.			
		TOTALE			
		EC/MSP	84.387,00	84.387,00	
		RS31/12			
1606	SPESE DI FUNZIONAMENTO DEGLI UFFICI DELLA BANCA MONDIALE	INIZ.	65.770,00	65.770,00	
	(R)	VARIAZ.	79.684,00	79.684,00	
	( 7.1.2 ) ( 1.1.3 )	P. DEF.	145.454,00	145.454,00	
		PAGATO	132.234,44	132.234,44	
		RIM. PG.	13.219,56		
		TOTALE	145.454,00	132.234,44	
		EC/MSP		13.219,56	
		RS31/12	13.219,56		
1642	SPESE PER IL PAGAMENTO DI FORNITURE E SERVIZI RESI ALLE FORZE ARMATE ALLEATE E SPESE DI QUALSIASI NATURA CONNESSE ALLA PERMANENZA IN ITALIA DELLE FORZE ARMATE MEDESIME	INIZ.	539.904,00	539.904,00	
	(R)	VARIAZ.			
	( 7.1.2 ) ( 2.3.1 )	P. DEF.	539.904,00	539.904,00	
		PAGATO	539.904,00	539.904,00	
		RIM. PG.			
		TOTALE	539.904,00	539.904,00	
		EC/MSP			
		RS31/12			
1644	SPESE PER IL FUNZIONAMENTO DI UFFICI ALL'ESTERO, DI COMMISSIONI, DELEGAZIONI ED ALTRI ORGANI COSTITUITI PER DARE ESECUZIONE AL TRATTATO DI PACE E AGLI ACCORDI INTERNAZIONALI CONNESSI COL TRATTATO MEDESIMO	INIZ.	6.630,99	59.114,00	
	(R)	VARIAZ.	-2.314,00	-2.314,00	
	( 2.2.8 ) ( 1.1.3 )	P. DEF.	6.630,99	56.800,00	
		PAGATO			
		RIM. PG.			
		TOTALE			
		EC/MSP	6.630,99	56.800,00	
		RS31/12			
	* L'IMPORTO EC/MSP DI RESIDUI E' PERENTE AGLI EFFETTI AMMIN.				
VARIAZIONI:					
CAPITOLO 1539:	DMT	43819	2012	(CP CS -1.706,00)	
	DMT	112462	2012	(CP CS -1.601,00)	
CAPITOLO 1606:	DMT	27463	2012	(CP CS 47.104,00)	
	DMT	43819	2012	(CP CS -533,00)	
	DMT	112462	2012	(CP CS -1.117,00)	
	L. ASS.	182	2012	(CP CS 34.230,00)	
CAPITOLO 1644:	DMT	43819	2012	(CP CS -1.150,00)	
	DMT	63030	2012	(CP CS -86,00)	
	DMT	112462	2012	(CP CS -1.078,00)	

02/05/2013

020/004/108

2012		SPESA - CONSUNTIVO PER CAPITOLI			
		MINISTERO DELL'ECONOMIA E DELLE FINANZE			
NUMERO	UNITA' DI VOTO/CAPITOLO		RESIDUI	COMPETENZA	CASSA
NUMERO	DENOMINAZIONE				
1646	SOMME DA CORRISPONDERSI ALLA REPUBBLICA DI SAN MARINO ( 7.1.2 )( 1.1.3 )	INIZ.		4.648.112,00	4.648.112,00
		VARIAZ.			
		P. DEF.		4.648.112,00	4.648.112,00
		PAGATO		4.648.112,00	4.648.112,00
		RIM. PG.			
		TOTALE		4.648.112,00	4.648.112,00
		EC/MSP			
		RS31/12			
1647	SPESE DERIVANTI DALL'ESECUZIONE DEGLI ACCORDI TRA UNIONE EUROPEA E GLI STATI DELL'AFRICA, DEI CARAIBI E DEL PACIFICO (ACP), DALLA PARTECIPAZIONE ITALIANA A INIZIATIVE EUROPEE A FAVORE DEI PAESI DELLA POLITICA DI VICINATO, NONCHE' DALL'ADESIONE DELL'ITALIA A CENTRI DI RICERCA EUROPEI SU MATERIE ECONOMICHE E FINANZIARIE ( 7.1.2 )( 1.2.1 ) (SPESE OBBLIGATORIE)	INIZ.		470.000.000,00	470.000.000,00
		VARIAZ.			
		P. DEF.		470.000.000,00	470.000.000,00
		PAGATO		369.667.312,00	369.667.312,00
		RIM. PG.			
		TOTALE		369.667.312,00	369.667.312,00
		EC/MSP		100.332.688,00	100.332.688,00
		RS31/12			
1648	CONTRIBUTI E CONCORSI VARI DOVUTI PER LEGGE ( 7.1.2 )( 1.1.3 ) (SPESE OBBLIGATORIE)	INIZ.		5.000.000,00	5.000.000,00
		VARIAZ.		17.133.110,00	17.133.110,00
		P. DEF.		22.133.110,00	22.133.110,00
		PAGATO		22.133.109,37	22.133.109,37
		RIM. PG.			
		TOTALE		22.133.109,37	22.133.109,37
		EC/MSP		0,63	0,63
		RS31/12			
1649	ONERI DERIVANTI DALLA PARTECIPAZIONE DELL'ITALIA ALL'INTERNATIONAL FINANCE FACILITY FOR IMMUNIZATION (IFFM) ( 7.1.2 )( 1.2.2 )	INIZ.		27.500.000,00	27.500.000,00
		VARIAZ.			
		P. DEF.		27.500.000,00	27.500.000,00
		PAGATO		26.675.000,00	26.675.000,00
		RIM. PG.			
		TOTALE		26.675.000,00	26.675.000,00
		EC/MSP		825.000,00	825.000,00
		RS31/12			
VARIAZIONI:					
CAPITOLO 1648: DMT 22635 2012 (CP CS 10.000.000,00)					
DMT 76966 2012 (CP CS 7.133.110,00)					



02/05/2013

020/004/109

2012		SPESA - CONSUNTIVO PER CAPITOLI				
		MINISTERO DELL'ECONOMIA E DELLE FINANZE				
NUMERO	UNITA' DI VOTO/CAPITOLO	DENOMINAZIONE	RESIDUI	COMPETENZA	CASSA	
1650		SOMME DOVUTE ALLA CASSA DEPOSITI E PRESTITI QUALE DIFFERENZA TRA IL SAGGIO D'INTERESSE VIGENTE AL MOMENTO DELLA CONCESSIONE DEI MUTUI ALLA REPUBBLICA DI SAN MARINO E QUELLO DEL 6 PER CENTO PRATICATO SUI MUTUI MEDESIMI ( 4.1.2 ) ( 1.1.3 ) (SOPPRESSO)	INIZ. VARIAZ. P. DEF. PAGATO RIM. PG. TOTALE EC/MSP RS31/12	22.601,00 -22.601,00	22.601,00 -22.601,00	
		ONERI COMUNI DI PARTE CORRENTE DIPARTIMENTO DEL TESORO				
2125		INDENNITA' MENSILE E RIMBORSO DEI BIGLIETTI AEREI AI RAPPRESENTANTI ITALIANI IN SENO AL PARLAMENTO EUROPEO ( 4.1.1 ) ( 1.1.1 ) (SPESE OBBLIGATORIE)	INIZ. VARIAZ. P. DEF. PAGATO RIM. PG. TOTALE EC/MSP RS31/12	8.773,06 8.773,06 8.773,06 2.701,00 8.773,06 338.089,96 2.661.910,04 2.701,00	3.000.000,00 3.000.000,00 344.162,02 344.162,02 2.655.837,98	
		INVESTIMENTI DIPARTIMENTO DEL TESORO				
7175		ONERI DERIVANTI DALLA PARTECIPAZIONE A BANCHE, FONDI ED ORGANISMI INTERNAZIONALI ( 25.1.2 ) ( 1.2.2 ) (SPESE OBBLIGATORIE)	INIZ. VARIAZ. P. DEF. PAGATO RIM. PG. TOTALE EC/MSP RS31/12	720.000,00 207.642.000,00 207.642.000,00 207.641.999,92 207.641.999,92 0,08	720.000,00 206.922.000,00 207.642.000,00 207.641.999,92 207.641.999,92 0,08	
7176		SOMMA DA CORRISPONDERE ALL'UFFICIO ITALIANO DEI CAMBI IN APPLICAZIONE DELLA CONVENZIONE 16 APRILE 1970 RELATIVA AL REGOLAMENTO DEI RAPPORTI CONSEGUENTI ALLA PRATICA ATTUAZIONE DELLE OPERAZIONI IN DIRITTI SPECIALI DI PRELIEVO IN SENO AL FONDO MONETARIO INTERNAZIONALE ( 23.2.1 ) ( 1.1.2 ) (SPESE OBBLIGATORIE)	INIZ. VARIAZ. P. DEF. PAGATO RIM. PG. TOTALE EC/MSP RS31/12	96.020,00 96.020,00 90.017,08 90.017,08 6.002,92	96.020,00 96.020,00 90.017,08 90.017,08 6.002,92	
VARIAZIONI:						
CAPITOLO 1650: L. ASS. 182 2012 (CP CS -22.601,00)						
CAPITOLO 7175: DMT 7911 2012 (CP CS 87.642.000,00)						
DMT 21910 2012 (CP CS 120.000.000,00)						
L. ASS. 182 2012 (CS -720.000,00)						
CAPITOLO 7176: DMT 76966 2012 (CP CS 96.020,00)						

02/05/2013

020/004/110

2012		SPESA - CONSUNTIVO PER CAPITOLI			
		MINISTERO DELL'ECONOMIA E DELLE FINANZE			
UNITA' DI VOTO/CAPITOLO		RESIDUI	COMPETENZA	CASSA	
NUMERO	DENOMINAZIONE				
7177	SOMMA OCCORRENTE PER LA CONVENZIONE CON LA QUALE VIENE REGOLATO IL RAPPORTO TRA TESORO E BANCA D'ITALIA IN RELAZIONE ALLE QUOTE DI PARTECIPAZIONE DELL'ITALIA AL FONDO MONETARIO INTERNAZIONALE ( 31.4.3 ) ( 4.1.1 ) (SPESE OBBLIGATORIE)	INIZ. VARIAZ. P. DEF. PAGATO RIM. PG. TOTALE EC/MSP RS31/12	10.000.000,00 10.000.000,00 10.000.000,00 10.000.000,00	10.000.000,00 10.000.000,00 10.000.000,00	
7178	ONERI DERIVANTI DALLA PARTECIPAZIONE DELL'ITALIA AL CAPITALE DELLA BANCA EUROPEA PER LA RICOSTRUZIONE E LO SVILUPPO. ( 31.4.3 ) ( 1.2.2 ) (SPESE OBBLIGATORIE) (PER MEMORIA)	INIZ. VARIAZ. P. DEF. PAGATO RIM. PG. TOTALE EC/MSP RS31/12			
7179	ONERI DERIVANTI DALLA PARTECIPAZIONE ITALIANA AGLI AUMENTI DI CAPITALE NELLE BANCHE MULTILATERALI DI SVILUPPO ( 31.4.3 ) ( 1.2.2 ) (NUOVA ISTITUZIONE)	INIZ. VARIAZ. P. DEF. PAGATO RIM. PG. TOTALE EC/MSP RS31/12	26.000.000,00 26.000.000,00 25.994.917,73 5.082,27 26.000.000,00	26.000.000,00 26.000.000,00 25.994.917,73 5.082,27	
	ALTRE SPESE IN C/CAPITALE DIPARTIMENTO DEL TESORO		5.082,27		
7400	CONFERIMENTO AL FONDO DI RISERVA E INDENNIZZI ISTITUITO PRESSO LA SACE ( 31.4.3 ) ( 4.1.1 ) (PER MEMORIA)	INIZ. VARIAZ. P. DEF. PAGATO RIM. PG. TOTALE EC/MSP RS31/12			
VARIAZIONI: CAPITOLO 7177: DMT 22635 2012 (CP CS 10.000.000,00) CAPITOLO 7179: DMT 29665 2012 (CP CS 26.000.000,00)					

02/05/2013

020/004/111

2012		SPESA - CONSUNTIVO PER CAPITOLI			
		MINISTERO DELL'ECONOMIA E DELLE FINANZE			
	UNITA' DI VOTO/CAPITOLO		RESIDUI	COMPETENZA	CASSA
NUMERO	DENOMINAZIONE				
	TOTALE MISSIONE (4)	INIZ.	294.358,86	24.348.596.188,00	24.349.364.003,00
		VARIAZ.		333.257.088,00	332.551.397,00
		P. DEF.	294.358,86	24.681.853.276,00	24.681.915.400,00
		PAGATO	46.189,61	22.792.839.663,76	22.792.885.853,37
		RIM. PG.	108.454,73	71.424.085,30	
		TOTALE	154.644,34	22.864.263.749,06	22.792.885.853,37
		EC/MSP	139.714,52	1.817.589.526,94	1.889.029.546,63
		RS31/12	71.532.540,03		

02/05/2013

020/004/112

2012		SPESA - CONSUNTIVO PER CAPITOLI			
		MINISTERO DELL'ECONOMIA E DELLE FINANZE			
UNITA' DI VOTO/CAPITOLO		RESIDUI	COMPETENZA	CASSA	
NUMERO	DENOMINAZIONE				
4	Difesa e sicurezza del territorio (5)				
4.1	Missioni militari di pace (5.8)				
	ONERI COMUNI DI PARTE CORRENTE				
	DIPARTIMENTO DELLA RAGIONERIA GENERALE DELLO STATO				
3004	FONDO DI RISERVA PER LE SPESE DERIVANTI DALLA PROROGA DELLE MISSIONI INTERNAZIONALI DI PACE (R)	INIZ.	703.430.747,00	703.430.747,00	
	( 12.2.2 ) ( 2.3.1 )	VARIAZ.	-690.420.133,00	-690.420.133,00	
		P. DEF.	13.010.614,00	13.010.614,00	
		PAGATO			
		RIM. PG.			
		TOTALE			
		EC/MSP	13.010.614,00	13.010.614,00	
		RS31/12			
	TOTALE MISSIONE (5)	INIZ.	703.430.747,00	703.430.747,00	
		VARIAZ.	-690.420.133,00	-690.420.133,00	
		P. DEF.	13.010.614,00	13.010.614,00	
		PAGATO			
		RIM. PG.			
		TOTALE			
		EC/MSP	13.010.614,00	13.010.614,00	
		RS31/12			
VARIAZIONI:					
CAPITOLO 3004:					
	DMT	4451	2012	(CP CS -655.304.789,00)	
	DMT	7911	2012	(CP CS 700.000.000,00)	
	DMT	22263	2012	(CP CS 9.118.104,00)	
	DMT	27665	2012	(CP CS -748.125.676,00)	
	DMT	43819	2012	(CP CS -177.400,00)	
	DMT	55876	2012	(CP CS 477.308,00)	
	DMT	63030	2012	(CP CS -8.900.000,00)	
	DMT	102357	2012	(CP CS 12.501.970,00)	
	DMT	112462	2012	(CP CS -9.650,00)	

02/05/2013

020/004/113

2012		SPESA - CONSUNTIVO PER CAPITOLI			
		MINISTERO DELL'ECONOMIA E DELLE FINANZE			
UNITA' DI VOTO/CAPITOLO		RESIDUI	COMPETENZA	CASSA	
NUMERO	DENOMINAZIONE				
5	Ordine pubblico e sicurezza (7)				
5.1	Concorso della Guardia di Finanza alla sicurezza pubblica (7.5)				
	FUNZIONAMENTO				
	GUARDIA DI FINANZA				
4218	ASSEGNI UNA TANTUM PER FINALITA' PEREQUATIVE DA CORRISPONDERE AL PERSONALE DEL CORPO DELLA GUARDIA DI FINANZA	INIZ. 3.701.000,00			
	( 1.1.1 ) ( 1.1.2 )	VARIAZ.	5.127.324,04	3.701.000,00	
	(NUOVA ISTITUZIONE)	P. DEF. 3.701.000,00	5.127.324,04	3.701.000,00	
*	DESTINAZIONE: 4218 - 4219	PAGATO 3.015.924,63		3.015.924,63	
		RIM. PG. 685.075,37	5.127.324,04		
		TOTALE 3.701.000,00	5.127.324,04	3.015.924,63	
		EC/MSP		685.075,37	
		RS31/12 5.812.399,41			
4219	STIPENDI, ASSEGNI, PAGHE ED ALTRE INDENNITA' AL PERSONALE MILITARE AL NETTO DELL'IMPOSTA REGIONALE SULLE ATTIVITA' PRODUTTIVE E DEGLI ONERI SOCIALI A CARICO DELL'AMMINISTRAZIONE. PREMI DI CONGEDAMENTO	INIZ. 27.022.435,00	992.092.790,00	992.092.790,00	
	( 1.1.1 ) ( 3.1.1 )	VARIAZ.	-4.694.790,00	-4.694.790,00	
	(SPESE OBBLIGATORIE)	P. DEF. 27.022.435,00	987.398.000,00	987.398.000,00	
*	L'IMPORTO EC/MSP DI RESIDUI E' PERENTE AGLI EFFETTI AMMIN.	PAGATO	885.415.459,80	885.415.459,80	
		RIM. PG.			
		TOTALE	885.415.459,80	885.415.459,80	
		EC/MSP 27.022.435,00	101.982.540,20	101.982.540,20	
		RS31/12			
4226	COMPETENZE FISSE E ACCESSORIE AL PERSONALE AL NETTO DELL'IMPOSTA REGIONALE SULLE ATTIVITA' PRODUTTIVE	INIZ. 2.519,00	485.282,00	485.282,00	
	( 1 ) ( 3.1.1 )	VARIAZ.	11.744,00	14.263,00	
*	PROVENIENZA: 4226 - 4240	P. DEF. 2.519,00	497.026,00	499.545,00	
		PAGATO	10.344,40	10.344,40	
		RIM. PG.			
		TOTALE	10.344,40	10.344,40	
		EC/MSP 2.519,00	486.681,60	489.200,60	
		RS31/12			
01	STIPENDI E ASSEGNI FISSI AL PERSONALE, COMPRESIVI DEGLI ONERI FISCALI E CONTRIBUTIVI A CARICO DEL LAVORATORE	INIZ.	372.000,00	372.000,00	
	( 1.1.1 )	VARIAZ.			
	(SPESE OBBLIGATORIE)	P. DEF.	372.000,00	372.000,00	
		PAGATO			
		RIM. PG.			
		TOTALE			
		EC/MSP	372.000,00	372.000,00	
		RS31/12			
VARIAZIONI:					
CAPITOLO 4218: DMT 12903 2012 (CS 3.701.000,00)					
DMC 148603 2012 (CP 5.127.324,04)					
CAPITOLO 4219: DMT 63030 2012 (CP CS -4.961.540,00)					
DMT 112462 2012 (CP CS 266.750,00)					

02/05/2013

020/004/114

2012		SPESA - CONSUNTIVO PER CAPITOLI			
		MINISTERO DELL'ECONOMIA E DELLE FINANZE			
UNITA' DI VOTO/CAPITOLO		RESIDUI	COMPETENZA	CASSA	
NUMERO	DENOMINAZIONE				
02	CONTRIBUTI PREVIDENZIALI E ASSISTENZIALI A CARICO DELL'AMMINISTRAZIONE RELATIVI ALLE SPESE FISSE ( 1.3.1 ) (SPESE OBBLIGATORIE)	INIZ.		107.800,00	107.800,00
		VARIAZ.			
		P. DEF.		107.800,00	107.800,00
		PAGATO			
		RIM. PG.			
		TOTALE			
		EC/MSP		107.800,00	107.800,00
		RS31/12			
03	COMPENSO PER LAVORO STRAORDINARIO AL PERSONALE, COMPENSIVO DEGLI ONERI FISCALI E CONTRIBUTIVI A CARICO DEL LAVORATORE ( 1.1.2 )	INIZ.		3.282,00	3.282,00
		VARIAZ.		8.324,00	8.324,00
		P. DEF.		11.606,00	11.606,00
		PAGATO		8.324,00	8.324,00
		RIM. PG.			
		TOTALE		8.324,00	8.324,00
		EC/MSP		3.282,00	3.282,00
		RS31/12			
04	QUOTA DEL FONDO UNICO DI AMMINISTRAZIONE AL PERSONALE, COMPENSIVA DEGLI ONERI FISCALI E CONTRIBUTIVI A CARICO DEL LAVORATORE ( 1.1.3 )	INIZ.			
		VARIAZ.			
		P. DEF.			
		PAGATO			
		RIM. PG.			
		TOTALE			
		EC/MSP			
		RS31/12			
05	CONTRIBUTI PREVIDENZIALI E ASSISTENZIALI A CARICO DELL'AMMINISTRAZIONE RELATIVI ALLE COMPETENZE ACCESSORIE ( 1.3.1 )	INIZ.	2.519,00	2.200,00	2.200,00
		VARIAZ.		3.420,00	5.939,00
		P. DEF.	2.519,00	5.620,00	8.139,00
		PAGATO		2.020,40	2.020,40
		RIM. PG.			
		TOTALE		2.020,40	2.020,40
		EC/MSP	2.519,00	3.599,60	6.118,60
		RS31/12			
VARIAZIONI:					
CAP/PG	4226/03:	DMT	18877	2012	(CP CS 19,00)
		DMT	42170	2012	(CP CS 8.305,00)
CAP/PG	4226/05:	DMT	18877	2012	(CP CS 1.410,00)
		DMT	42170	2012	(CP CS 2.010,00)
		L. ASS.	182	2012	(CS 2.519,00)

02/05/2013

020/004/115

2012		SPESA - CONSUNTIVO PER CAPITOLI			
		MINISTERO DELL'ECONOMIA E DELLE FINANZE			
NUMERO	UNITA' DI VOTO/CAPITOLO		RESIDUI	COMPETENZA	CASSA
NUMERO	DENOMINAZIONE				
50	RIEMMISSIONE DEI PAGAMENTI NON ANDATI A BUON FINE ( 1.1.5 )	INIZ. VARIAZ. P. DEF. PAGATO RIM. PG. TOTALE EC/MSP RS31/12			
4227	PROVVIDENZE A FAVORE DEL PERSONALE MILITARE E SALARIATO IN SERVIZIO, DI QUELLO CESSATO DAL SERVIZIO E DELLE LORO FAMIGLIE (R) ( 1.4.1 ) ( 1.1.2 ) * PROVENIENZA: 4229	INIZ. VARIAZ. P. DEF. PAGATO RIM. PG. TOTALE EC/MSP RS31/12		159.857,00 -2.948,00 156.909,00 156.909,00 156.909,00 156.909,00	159.857,00 -2.948,00 156.909,00 156.909,00 156.909,00 156.909,00
4229	COMPETENZE ACCESSORIE AL PERSONALE AL NETTO DELL'IMPOSTA REGIONALE SULLE ATTIVITA' PRODUTTIVE E DEGLI ONERI SOCIALI A CARICO DELL'AMMINISTRAZIONE ( 1.1.2 ) ( 3.1.1 ) * DESTINAZIONE: 4219 - 4229 * DELL'IMPORTO EC/MSP DI RESIDUI SONO PERENTI AGLI EFFETTI AMMIN. E. 1.440,10 COSTITUISCONO UNA ECONOMIA E. 15.409,95 TOTALE E. 16.850,05	INIZ. VARIAZ. P. DEF. PAGATO RIM. PG. TOTALE EC/MSP RS31/12	21.672.474,98 21.672.474,98 21.655.222,11 402,82 21.655.624,93 16.850,05 21.665.426,82	21.747.119,00 21.747.119,00 82.095,00 21.665.024,00 21.747.119,00 9.801,89	21.747.119,00 21.747.119,00 21.737.317,11 21.737.317,11 21.737.317,11 9.801,89
4232	INDENNITA' DI RISCHIO, ANCHE AGLI OPERATORI SUBACQUEI, DI MANEGGIO VALORI DI CASSA, MECCANOGRAFICA E DI SERVIZIO NOTTURNO, AL NETTO DELL'IMPOSTA REGIONALE SULLE ATTIVITA' PRODUTTIVE E DEGLI ONERI SOCIALI A CARICO DELL'AMMINISTRAZIONE ( 1.1.5 ) ( 3.1.1 ) (SPESE OBBLIGATORIE) * DESTINAZIONE: 4219	INIZ. VARIAZ. P. DEF. PAGATO RIM. PG. TOTALE EC/MSP RS31/12		373.130,00 373.130,00 341.136,72 341.136,72 31.993,28	373.130,00 373.130,00 341.136,72 341.136,72 31.993,28
VARIAZIONI: CAPITOLO 4227: DMT 112462 2012 (CP CS -2.948,00)					

02/05/2013

020/004/116

2012		SPESA - CONSUNTIVO PER CAPITOLI			
		MINISTERO DELL'ECONOMIA E DELLE FINANZE			
UNITA' DI VOTO/CAPITOLO		RESIDUI	COMPETENZA	CASSA	
NUMERO	DENOMINAZIONE				
4233	SUSSIDI ALLE FAMIGLIE DEL PERSONALE DECEDUTO PER INCIDENTI DI VOLO O PER ALTRI INCIDENTI DI SERVIZIO O PER INFERMITA' O LESIONI DIPENDENTI DA CAUSA DI SERVIZIO. (R) ( 5.3.1 ) ( 10.3.1 )	INIZ.	2.735,00	2.735,00	
		VARIAZ.	-51,00	-51,00	
		P. DEF.	2.684,00	2.684,00	
		PAGATO	218,00	218,00	
		RIM. PG.			
		TOTALE	218,00	218,00	
		EC/MSP RS31/12	2.466,00	2.466,00	
4234	SOVVENZIONI ALL'ASSOCIAZIONE NAZIONALE DEI FINANZIERI IN CONGEDO (R) ( 5.1.2 ) ( 10.2.1 )	INIZ.	264,00	264,00	
		VARIAZ.			
		P. DEF.	264,00	264,00	
		PAGATO	264,00	264,00	
		RIM. PG.			
		TOTALE	264,00	264,00	
		EC/MSP RS31/12			
4235	EQUO INDENNIZZO AL PERSONALE MILITARE PER LA PERDITA DELL'INTEGRITA' FISICA SUBITA PER INFERMITA' CONTRATTA PER CAUSA DI SERVIZIO ORDINARIO. ( 1.4.1 ) ( 3.1.1 ) (SPESE OBBLIGATORIE)	INIZ.	1.125.081,00	1.125.081,00	
		VARIAZ.			
		P. DEF.	1.125.081,00	1.125.081,00	
		PAGATO	1.125.076,99	1.125.076,99	
		RIM. PG.			
		TOTALE	1.125.076,99	1.125.076,99	
		EC/MSP RS31/12	4,01	4,01	
4236	SPESE PER INTERESSI O RIVALUTAZIONE MONETARIA PER RITARDATO PAGAMENTO DELLE RETRIBUZIONI, PENSIONI O PROVVIDENZE DI NATURA ASSISTENZIALE A FAVORE DEI CREDITORI DELL'AMMINISTRAZIONE ( 9.1.4 ) ( 3.1.1 ) (SPESE OBBLIGATORIE)	INIZ.			
		VARIAZ.	96.500,00	96.500,00	
		P. DEF.	96.500,00	96.500,00	
		PAGATO	96.489,35	96.489,35	
		RIM. PG.			
		TOTALE	96.489,35	96.489,35	
		EC/MSP RS31/12	10,65	10,65	
VARIAZIONI: CAPITOLO 4233: DMT 112462 2012 (CP CS -51,00) CAPITOLO 4236: DMT 22635 2012 (CP CS 96.500,00)					



02/05/2013

020/004/117

2012		SPESA - CONSUNTIVO PER CAPITOLI				
		MINISTERO DELL'ECONOMIA E DELLE FINANZE				
	UNITA' DI VOTO/CAPITOLO		RESIDUI	COMPETENZA	CASSA	
NUMERO	DENOMINAZIONE					
4237	EQUO INDENNIZZO AL PERSONALE CIVILE PER LA PERDITA DELL'INTEGRITA' FISICA SUBITA PER INFERMITA' CONTRATTA PER CAUSA DI SERVIZIO. ( 1.4.1 )( 3.1.1 ) (SPESE OBBLIGATORIE)	INIZ. VARIAZ. P. DEF. PAGATO RIM. PG. TOTALE EC/MSP RS31/12		405,00 405,00	405,00 405,00	
4238	ONERI SOCIALI A CARICO DELL'AMMINISTRAZIONE SULLE RETRIBUZIONI CORRISPOSTE AL PERSONALE MILITARE ( 1.3.1 )( 3.1.1 ) (SPESE OBBLIGATORIE)	INIZ. VARIAZ. P. DEF. PAGATO RIM. PG. TOTALE EC/MSP RS31/12	13.690.737,72 13.690.737,72 5.584.011,47 240.237,46 5.824.248,93 7.866.488,79 6.127.486,65	259.556.870,00 -30.535,58 259.526.334,42 230.948.997,78 5.887.249,19 22.690.087,45	259.556.870,00 949.936,00 260.506.806,00 236.533.009,25 236.533.009,25 23.973.796,75	
*	DESTINAZIONE: 4219 - 4238	PAGATO	5.584.011,47	230.948.997,78	236.533.009,25	
*	L'IMPORTO EC/MSP DI RESIDUI E' PERENTE AGLI EFFETTI AMMIN.	RIM. PG. TOTALE EC/MSP RS31/12	240.237,46 5.824.248,93 7.866.488,79 6.127.486,65	5.887.249,19 236.836.246,97 22.690.087,45	60.160.049,76 236.533.009,25 23.973.796,75	
4239	SOMME DOVUTE A TITOLO DI IMPOSTA REGIONALE SULLE ATTIVITA' PRODUTTIVE SULLE RETRIBUZIONI CORRISPOSTE AL PERSONALE MILITARE ( 3 )( 3.1.1 )	INIZ. VARIAZ. P. DEF. PAGATO RIM. PG. TOTALE EC/MSP RS31/12	4.210.355,26 4.210.355,26 1.879.690,51 31,75 1.879.722,26 2.330.633,00 1.647.085,07	76.275.090,00 62.300,54 76.337.390,54 58.280.359,25 1.647.053,32 16.409.977,97	76.275.090,00 737.584,00 77.012.674,00 60.160.049,76 60.160.049,76 16.852.624,24	
01	IRAP SULLE COMPETENZE FISSE. ( 3.1.1 ) (SPESE OBBLIGATORIE)	INIZ. VARIAZ. P. DEF. PAGATO RIM. PG. TOTALE EC/MSP RS31/12	2.330.633,00 2.330.633,00 1.879.690,51 31,75 1.879.722,26 2.330.633,00 1.647.085,07	74.688.170,00 -373.522,00 74.314.648,00 57.904.670,03 57.904.670,03 16.409.977,97	74.688.170,00 -373.522,00 74.314.648,00 57.904.670,03 57.904.670,03 16.409.977,97	
*	L'IMPORTO EC/MSP DI RESIDUI E' PERENTE AGLI EFFETTI AMMIN.	PAGATO RIM. PG. TOTALE EC/MSP RS31/12	1.879.690,51 31,75 1.879.722,26 2.330.633,00 1.647.085,07	58.280.359,25 1.647.053,32 59.927.412,57 16.409.977,97	60.160.049,76 60.160.049,76 60.160.049,76 16.409.977,97	
VARIAZIONI: CAPITOLO 4238: DMT 12903 2012 (CS 1.325.642,00) DMT 40405 2012 (CS 895.642,00) DMT 63030 2012 (CF CS -1.271.348,00) DMC 148603 2012 (CF 1.240.812,42) CAP/PG 4239/01: DMT 63030 2012 (CF CS -373.522,00)						

02/05/2013

020/004/118

2012		SPESA - CONSUNTIVO PER CAPITOLI			
		MINISTERO DELL'ECONOMIA E DELLE FINANZE			
NUMERO	UNITA' DI VOTO/CAPITOLO		RESIDUI	COMPETENZA	CASSA
NUMERO	DENOMINAZIONE				
02	IRAP SULLE COMPETENZE ACCESSORIE. ( 3.1.1 )	INIZ.	1.879.690,51	1.586.920,00	1.586.920,00
		VARIAZ.		435.822,54	1.111.106,00
		P. DEF.	1.879.690,51	2.022.742,54	2.698.026,00
		PAGATO	1.879.690,51	375.689,22	2.255.379,73
		RIM. PG.		1.647.053,32	
		TOTALE	1.879.690,51	2.022.742,54	2.255.379,73
		EC/MSP			442.646,27
		RS31/12	1.647.053,32		
81	REISCRIZIONE RESIDUI PASSIVI PERENTI RELATIVI A IMPOSTE PAGATE SULLA PRODUZIONE ( 3.1.1 )	INIZ.	31,75		
		VARIAZ.			
		P. DEF.	31,75		
		PAGATO			
		RIM. PG.	31,75		
		TOTALE	31,75		
		EC/MSP			
		RS31/12	31,75		
4241	COMPETENZE ACCESSORIE AL PERSONALE CIVILE AL NETTO DELL'I.R.A.P. ETC. ( 1.1.2 ) ( 3.1.1 )	INIZ.	3.671,88	7.557,00	7.557,00
		VARIAZ.			165,00
		P. DEF.	3.671,88	7.557,00	7.722,00
		PAGATO			
		RIM. PG.			
		TOTALE			
		EC/MSP	3.671,88	7.557,00	7.722,00
		RS31/12			
4245	MANUTENZIONE ORDINARIA DEGLI IMMOBILI (R) ( 2.2.2 ) ( 1.1.2 )	INIZ.		174.417,00	174.417,00
		VARIAZ.		-29.235,00	-29.235,00
		P. DEF.		145.182,00	145.182,00
		PAGATO		145.182,00	145.182,00
		RIM. PG.			
		TOTALE		145.182,00	145.182,00
		EC/MSP			
		RS31/12			
*	DESTINAZIONE: 3905				
VARIAZIONI: CAP/PG 4239/02: DMT 12903 2012 (CS 768.585,00) DMT 40405 2012 (CS 342.521,00) DMC 148603 2012 (CP 435.822,54) CAPITOLO 4241: L. ASS. 182 2012 (CS 165,00) CAPITOLO 4245: DMT 63030 2012 (CP CS -26.481,00) DMT 112462 2012 (CP CS -2.754,00)					

02/05/2013

020/004/119

2012		SPESA - CONSUNTIVO PER CAPITOLI						
		MINISTERO DELL'ECONOMIA E DELLE FINANZE						
NUMERO	UNITA' DI VOTO/CAPITOLO	DENOMINAZIONE	RESIDUI	COMPETENZA	CASSA			
4255		SOMME DOVUTE A TITOLO DI IMPOSTA REGIONALE SULLE ATTIVITA' PRODUTTIVE SULLE RETRIBUZIONI CORRISPOSTE AL PERSONALE CIVILE ( 3 ) ( 3.1.1 )	INIZ.	855,00	34.000,00	34.000,00		
			VARIAZ.		1.286,00	1.286,00		
			P. DEF.	855,00	35.286,00	35.286,00		
			PAGATO		713,53	713,53		
			RIM. PG.					
			TOTALE		713,53	713,53		
			EC/MSP	855,00	34.572,47	34.572,47		
			RS31/12					
			01	IRAP SULLE COMPETENZE FISSE. ( 3.1.1 ) (SPESE OBBLIGATORIE)	INIZ.		33.320,00	33.320,00
					VARIAZ.			
P. DEF.		33.320,00			33.320,00			
PAGATO								
RIM. PG.								
TOTALE								
EC/MSP		33.320,00			33.320,00			
RS31/12								
02	IRAP SULLE COMPETENZE ACCESSORIE. ( 3.1.1 )	INIZ.			855,00	680,00	680,00	
		VARIAZ.				1.286,00	1.286,00	
		P. DEF.	855,00	1.966,00	1.966,00			
		PAGATO		713,53	713,53			
		RIM. PG.						
		TOTALE		713,53	713,53			
		EC/MSP	855,00	1.252,47	1.252,47			
		RS31/12						
		4257		SOMMA DA ASSEGNARE ALL'AGENZIA DEL DEMANIO PER IL PAGAMENTO DEI CANONI DI LOCAZIONE PER GLI IMMOBILI ASSEGNATI ALLE AMMINISTRAZIONI DELLO STATO NONCHE' PER QUELLI IN USO, CONFERITI O TRASFERITI AI FONDI COMUNI DI INVESTIMENTO IMMOBILIARE ( 2.2.15 ) ( 3.1.1 )	INIZ.		23.043.262,00	23.043.262,00
					VARIAZ.		-986.344,00	-986.344,00
P. DEF.					22.056.918,00	22.056.918,00		
PAGATO					22.056.918,00	22.056.918,00		
RIM. PG.								
TOTALE					22.056.918,00	22.056.918,00		
EC/MSP								
RS31/12								
VARIAZIONI: CAP/PG 4255/02: DMT 18877 2012 (CP CS 580,00) DMT 42170 2012 (CP CS 706,00) CAPITOLO 4257: DMT 27867 2012 (CP CS -1.118.775,00) DMT 89377 2012 (CP CS 132.431,00)								

02/05/2013

020/004/120

2012		SPESA - CONSUNTIVO PER CAPITOLI			
		MINISTERO DELL'ECONOMIA E DELLE FINANZE			
NUMERO	UNITA' DI VOTO/CAPITOLO		RESIDUI	COMPETENZA	CASSA
NUMERO	DENOMINAZIONE				
4263	ASSICURAZIONE CONTRO LA RESPONSABILITA' CIVILE ED AMMINISTRATIVA PER GLI EVENTI DANNOSI NON DOLOSI CAUSATI A TERZI DAGLI APPARTENENTI AL CORPO DELLA GUARDIA DI FINANZA NELLO SVOLGIMENTO DELLA PROPRIA ATTIVITA' ISTITUZIONALE	INIZ.		105.902,00	105.902,00
	(R)	VARIAZ.		-43.544,00	-43.544,00
	( 12.1.1 ) ( 3.1.1 )	P. DEF.		62.358,00	62.358,00
		PAGATO		62.358,00	62.358,00
		RIM. PG.			
		TOTALE		62.358,00	62.358,00
		EC/MSP			
		RS31/12			
4264	SPESE PER ACQUISTO DI BENI E SERVIZI	INIZ.	16.005.316,03	27.549.433,00	27.549.433,00
	(R)	VARIAZ.		19.198.808,00	20.897.198,00
	( 2.2.7 ) ( 3.1.1 )	P. DEF.	16.005.316,03	46.748.241,00	48.446.631,00
*	DELL'IMPORTO EC/MSP DI RESIDUI SONO PERENTI AGLI EFFETTI AMMIN. E. 5.885.329,45 COSTITUISCONO UNA ECONOMIA E. 313,99 TOTALE E. 5.885.643,44	PAGATO	3.968.461,48	44.082.400,33	48.050.861,81
		RIM. PG.	6.151.211,11	2.650.470,39	
		TOTALE	10.119.672,59	46.732.870,72	48.050.861,81
		EC/MSP	5.885.643,44	15.370,28	395.769,19
		RS31/12	8.801.681,50		
4265	SPESE PER IL FUNZIONAMENTO - COMPRESI I GETTONI DI PRESENZA ED I COMPENSI AI COMPONENTI E LE INDENNITA' DI MISSIONE ED IL RIMBORSO SPESE DI TRASPORTO AI MEMBRI ESTRANEI ALL'AMMINISTRAZIONE DELLE FINANZE - DI CONSIGLI, COMITATI E COMMISSIONI	INIZ.		45,00	45,00
	(R)	VARIAZ.		-1,00	-1,00
	( 2.2.8 ) ( 3.1.1 )	P. DEF.		44,00	44,00
		PAGATO			
		RIM. PG.			
		TOTALE			
		EC/MSP		44,00	44,00
		RS31/12			
4266	SPESE RISERVATE PER L'ATTIVITA' INFORMATIVA	INIZ.		56.068,00	56.068,00
	(R)	VARIAZ.			
	( 2.2.14 ) ( 3.1.1 )	P. DEF.		56.068,00	56.068,00
		PAGATO		56.068,00	56.068,00
		RIM. PG.			
		TOTALE		56.068,00	56.068,00
		EC/MSP			
		RS31/12			
VARIAZIONI:					
CAPITOLO 4263:					
	DMT	63030	2012	(CP CS -42.361,00)	
	DMT	112462	2012	(CP CS -1.183,00)	
CAPITOLO 4264:					
	DMT	17375	2012	(CP CS 3.009.329,00)	
	DMT	27463	2012	(CP CS 4.350.000,00)	
	DMT	27867	2012	(CP CS 1.118.775,00)	
	DMT	37618	2012	(CP CS 6.422,00)	
	DMT	37619	2012	(CP CS 123.510,00)	
	DMT	37646	2012	(CP CS 66.256,00)	
	DMT	40405	2012	(CS 1.698.390,00)	
	DMT	52999	2012	(CP CS 1.750.000,00)	
	DMT	55902	2012	(CP CS 2.911,00)	
	DMT	62985	2012	(CP CS 90.766,00)	
	DMT	63010	2012	(CP CS 3.432,00)	

SEGUE

02/05/2013

020/004/121

2012		SPESA - CONSUNTIVO PER CAPITOLI			
MINISTERO DELL'ECONOMIA E DELLE FINANZE					
UNITA' DI VOTO/CAPITOLO		RESIDUI	COMPETENZA	CASSA	
NUMERO	DENOMINAZIONE				
CONTINUA					
	DMT 63030 2012 (CP CS -648.789,00)				
	DMT 65180 2012 (CP CS 3.815.001,00)				
	DMT 73377 2012 (CP CS 154.961,00)				
	DMT 76615 2012 (CP CS 4.250.000,00)				
	DMT 91545 2012 (CP CS 175.534,00)				
	DMT 91549 2012 (CP CS 7.520,00)				
	DMT 112462 2012 (CP CS -76.820,00)				
	L. ASS. 182 2012 (CP CS 1.000.000,00)				
CAPITOLO 4265:	DMT 112462 2012 (CP CS -1,00)				

02/05/2013

020/004/122

2012		SPESA - CONSUNTIVO PER CAPITOLI			
		MINISTERO DELL'ECONOMIA E DELLE FINANZE			
NUMERO	UNITA' DI VOTO/CAPITOLO		RESIDUI	COMPETENZA	CASSA
NUMERO	DENOMINAZIONE				
4267	SPESE DI COPIA, STAMPA, CARTA BOLLATA, REGISTRAZIONE E VARIE, INERENTI AI CONTRATTI STIPULATI DAL COMANDO GENERALE DELLA GUARDIA DI FINANZA	INIZ.		8.136,00	8.136,00
		VARIAZ.		-19,00	-19,00
	(R)	P. DEF.		8.117,00	8.117,00
	( 2.1.1 ) ( 3.1.1 )	PAGATO		8.117,00	8.117,00
		RIM. PG.			
		TOTALE		8.117,00	8.117,00
		EC/MSP			
		RS31/12			
4268	SPESE PER LE ELEZIONI DEI RAPPRESENTANTI DEL PERSONALE MILITARE IN SENO AGLI ORGANISMI DI RAPPRESENTANZA E PER IL FUNZIONAMENTO DEGLI STESSI ORGANISMI	INIZ.		84.294,00	84.294,00
		VARIAZ.		-768,00	-768,00
	(R)	P. DEF.		83.526,00	83.526,00
	( 2.2.8 ) ( 3.1.1 )	PAGATO		83.525,96	83.525,96
		RIM. PG.			
		TOTALE		83.525,96	83.525,96
		EC/MSP		0,04	0,04
		RS31/12			
4269	TASSE E CONTRIBUTI PER LA RACCOLTA E LO SMALTIMENTO DEI RIFIUTI URBANI. SPESE PER LA RACCOLTA, IL TRATTAMENTO E LO SMALTIMENTO DEI RIFIUTI SPECIALI, TOSSICI E NOCIVI.	INIZ.	9.211,46	2.279.305,00	2.279.305,00
		VARIAZ.		530.355,00	530.355,00
	( 2.2.14 ) ( 3.1.1 )	P. DEF.	9.211,46	2.809.660,00	2.809.660,00
	* L'IMPORTO EC/MSP DI RESIDUI E' PERENTE AGLI EFFETTI AMMIN.	PAGATO	2.854,00	2.800.330,00	2.803.184,00
		RIM. PG.		9.330,00	
		TOTALE	2.854,00	2.809.660,00	2.803.184,00
		EC/MSP	6.357,46		6.476,00
		RS31/12	9.330,00		
4270	ANTICIPAZIONI AGLI ENTI AMMINISTRATIVI PER PROVVEDERE ALLE MOMENTANEE DEFICIENZE DI FONDI RISPETTO AI PERIODICI ACCREDITAMENTI SUI VARI CAPITOLI DI SPESA	INIZ.		4.000.000,00	4.000.000,00
		VARIAZ.			
	(R)	P. DEF.		4.000.000,00	4.000.000,00
	( 10.3.1 ) ( 3.1.1 )	PAGATO		4.000.000,00	4.000.000,00
		RIM. PG.			
		TOTALE		4.000.000,00	4.000.000,00
		EC/MSP			
		RS31/12			
VARIAZIONI:					
CAPITOLO 4267: DMT 112462 2012 (CP CS -19,00)					
CAPITOLO 4268: DMT 112462 2012 (CP CS -768,00)					
CAPITOLO 4269: DMT 37646 2012 (CP CS 1.202,00)					
DMT 62985 2012 (CP CS 8.000,00)					
DMT 65180 2012 (CP CS 389.677,00)					
DMT 91545 2012 (CP CS 6.476,00)					
DMC 19870 2012 (CP CS 125.000,00)					

02/05/2013

020/004/123

2012		SPESA - CONSUNTIVO PER CAPITOLI			
		MINISTERO DELL'ECONOMIA E DELLE FINANZE			
NUMERO	UNITA' DI VOTO/CAPITOLO		RESIDUI	COMPETENZA	CASSA
NUMERO	DENOMINAZIONE				
4271	SPESA PER LITI, ARBITRAGGI, RISARCIMENTI ED ACCESSORI. RIMBORSO DELLE SPESE DI PATROCINIO LEGALE. SPESE PER ONERI ADDEBITATI ALL'AMMINISTRAZIONE. ( 12.2.3 )( 3.1.1 ) (SPESE OBBLIGATORIE)	INIZ. VARIAZ. P. DEF. PAGATO RIM. PG. TOTALE EC/MSP RS31/12		3.713,00 47.000,00 50.713,00 50.713,00 50.713,00 50.713,00	3.713,00 47.000,00 50.713,00 50.713,00
4272	FONDO A DISPOSIZIONE PER EVENTUALI DEFICIENZE DEI CAPITOLI RELATIVI AI SERVIZI DEL CORPO DELLA GUARDIA DI FINANZA. (R) ( 2.1.1 )( 3.1.1 )	INIZ. VARIAZ. P. DEF. PAGATO RIM. PG. TOTALE EC/MSP RS31/12		1.094.961,00 -1.094.961,00	1.094.961,00 -1.094.961,00
4274	VIVERI ED ASSEGNI DI VITTO PER I MILITARI DELLA GUARDIA DI FINANZA. SPESE PER LA PREPARAZIONE DEL VITTO ( 1.2.2 )( 3.1.1 ) * DELL'IMPORTO EC/MSP DI RESIDUI SONO PERENTI AGLI EFFETTI AMMIN. E. 12.688,38 COSTITUISCONO UNA ECONOMIA E. 10.712,83 TOTALE E. 23.401,21	INIZ. VARIAZ. P. DEF. PAGATO RIM. PG. TOTALE EC/MSP RS31/12	79.666,65 45.788,00 79.666,65 40.892,42 15.373,02 56.265,44 23.401,21 73.645,44	9.046.334,00 45.788,00 9.092.122,00 9.033.849,58 58.272,42 9.092.122,00 17.380,00	9.046.334,00 45.788,00 9.092.122,00 9.074.742,00 9.074.742,00
4275	VESTIARIO ED EQUIPAGGIAMENTO. INDUMENTI SPECIALI DA LAVORO, DI BORDO, DI VOLO E PER CONDUTTORI DI AUTOMEZZI. DIVISE DA LAVORO PER GLI OPERAI. ACQUISTO E RIPARAZIONE DI ABITI BORGHESI E RISARCIMENTO DI DANNI ARRECATI AGLI INDUMENTI ED OGGETTI PERSONALI DEGLI APPARTENENTI AL CORPO DELLA GUARDIA DI FINANZA. SPESE DI RIPARAZIONE, MANUTENZIONE E LAVATURA ( 1.2.3 )( 3.1.1 ) * DELL'IMPORTO EC/MSP DI RESIDUI SONO PERENTI AGLI EFFETTI AMMIN. E. 6.926,82 COSTITUISCONO UNA ECONOMIA E. 135,88 TOTALE E. 7.062,70	INIZ. VARIAZ. P. DEF. PAGATO RIM. PG. TOTALE EC/MSP RS31/12	6.006.268,30 1.794.915,00 6.006.268,30 4.960.817,11 1.038.388,49 5.999.205,60 7.062,70 4.358.780,85	7.208.404,00 1.794.915,00 7.208.404,00 3.888.011,64 3.320.392,36 7.208.404,00 154.490,25	7.208.404,00 1.794.915,00 9.003.319,00 8.848.828,75 8.848.828,75
VARIAZIONI:					
CAPITOLO 4271:	DMT	22635	2012	(CP CS 47.000,00)	
CAPITOLO 4272:	DMT	13236	2012	(CP CS -540.000,00)	
	DMT	73377	2012	(CP CS -554.961,00)	
CAPITOLO 4274:	DMT	37646	2012	(CP CS 15.380,00)	
	DMT	62985	2012	(CP CS 13.028,00)	
	DMT	91545	2012	(CP CS 17.380,00)	
CAPITOLO 4275:	DMT	77465	2012	(CS 1.794.915,00)	

02/05/2013

020/004/124

2012		SPESA - CONSUNTIVO PER CAPITOLI			
		MINISTERO DELL'ECONOMIA E DELLE FINANZE			
NUMERO	UNITA' DI VOTO/CAPITOLO		RESIDUI	COMPETENZA	CASSA
NUMERO	DENOMINAZIONE				
4276	SPESA PER LA GESTIONE ED IL FUNZIONAMENTO DEL SISTEMA INFORMATICO	INIZ.	531.000,94	544.295,00	544.295,00
	(R)	VARIAZ.		322.602,00	322.602,00
	( 2.2.1 ) ( 3.1.1 )	P. DEF.	531.000,94	866.897,00	866.897,00
		PAGATO	412.019,44	442.333,55	854.352,99
		RIM. PG.	118.981,48	424.563,13	
		TOTALE	531.000,92	866.896,68	854.352,99
		EC/MSP	0,02	0,32	12.544,01
		RS31/12	543.544,61		
4278	SPESA PER IL RECLUTAMENTO, LA FORMAZIONE E L'ADDESTRAMENTO DEL PERSONALE	INIZ.	114.731,33	1.003.806,00	1.003.806,00
	(R)	VARIAZ.		650.986,00	765.717,00
	( 2.2.9 ) ( 3.1.1 )	P. DEF.	114.731,33	1.654.792,00	1.769.523,00
		PAGATO	114.728,88	1.654.791,48	1.769.520,36
		RIM. PG.	2,45		
		TOTALE	114.731,33	1.654.791,48	1.769.520,36
		EC/MSP		0,52	2,64
		RS31/12	2,45		
4279	SPESA PER I SERVIZI TECNICO-SPECIALISTICI	INIZ.	5.644.853,53	7.894.874,00	7.894.874,00
	(R)	VARIAZ.		13.271.367,00	14.771.367,00
	( 2.2.2 ) ( 3.1.1 )	P. DEF.	5.644.853,53	21.166.241,00	22.666.241,00
	* DELL'IMPORTO EC/MSP DI RESIDUI SONO PERENTI AGLI EFFETTI AMMIN. E. 1.764.407,45 COSTITUISCONO UNA ECONOMIA E. 4,08 TOTALE E. 1.764.411,53	PAGATO	3.841.081,06	14.352.828,29	18.193.909,35
		RIM. PG.	39.360,94	6.813.410,74	
		TOTALE	3.880.442,00	21.166.239,03	18.193.909,35
		EC/MSP	1.764.411,53	1,97	4.472.331,65
		RS31/12	6.852.771,68		
4280	SPESA PER IL POTENZIAMENTO DEI SERVIZI DEL CORPO DELLA GUARDIA DI FINANZA	INIZ.	170.154,50	585.410,00	585.410,00
	(R)	VARIAZ.		-4.030,00	16.360,00
	( 2.1.1 ) ( 3.1.1 )	P. DEF.	170.154,50	581.380,00	601.770,00
	* L'IMPORTO EC/MSP DI RESIDUI E' PERENTE AGLI EFFETTI AMMIN.	PAGATO	165.408,96	436.300,74	601.709,70
		RIM. PG.		145.019,26	
		TOTALE	165.408,96	581.320,00	601.709,70
		EC/MSP	4.745,54	60,00	60,30
		RS31/12	145.019,26		
VARIAZIONI:					
CAPITOLO 4276:					
	DMT	17375	2012	(CP CS 324.299,00)	
	DMT	63030	2012	(CP CS -14.241,00)	
	DMT	88842	2012	(CP CS 12.544,00)	
CAPITOLO 4278:					
	DMT	17375	2012	(CP CS 713.453,00)	
	DMT	40405	2012	(CS 114.731,00)	
	DMT	63030	2012	(CP CS -57.491,00)	
	DMT	112462	2012	(CP CS -4.976,00)	
CAPITOLO 4279:					
	DMT	13236	2012	(CP CS 540.000,00)	
	DMT	17375	2012	(CP CS 6.268.789,00)	
	DMT	27463	2012	(CP CS 100.000,00)	
	DMT	37618	2012	(CP CS 1.190,00)	
	DMT	40405	2012	(CS 1.500.000,00)	
	DMT	52999	2012	(CP CS 1.750.000,00)	

SEGUE



02/05/2013

020/004/125

2012		SPESA - CONSUNTIVO PER CAPITOLI			
		MINISTERO DELL'ECONOMIA E DELLE FINANZE			
	UNITA' DI VOTO/CAPITOLO		RESIDUI	COMPETENZA	CASSA
NUMERO	DENOMINAZIONE				
CONTINUA					
	DMT 63010 2012	(CP CS 485,00)			
	DMT 63030 2012	(CP CS -753.056,00)			
	DMT 65180 2012	(CP CS 77.583,00)			
	DMT 73377 2012	(CP CS 400.000,00)			
	DMT 76615 2012	(CP CS 3.000.000,00)			
	DMT 79389 2012	(CP CS 895.042,00)			
	DMT 88842 2012	(CP CS 115.774,00)			
	DMT 91549 2012	(CP CS 7.668,00)			
	DMT 112462 2012	(CP CS -132.108,00)			
	L. ASS. 182 2012	(CP CS 1.000.000,00)			
CAPITOLO 4280:	DMT 27466 2012	(CS 20.390,00)			
	DMT 112462 2012	(CP CS -4.030,00)			

02/05/2013

020/004/126

2012		SPESA - CONSUNTIVO PER CAPITOLI			
		MINISTERO DELL'ECONOMIA E DELLE FINANZE			
NUMERO	UNITA' DI VOTO/CAPITOLO	DENOMINAZIONE	RESIDUI	COMPETENZA	CASSA
4243	ONERI COMUNI DI PARTE CORRENTE GUARDIA DI FINANZA FONDO DA RIPARTIRE PER LA CORRESPONSIONE DEGLI ASSEGNI UNA TANTUM AL PERSONALE DEL CORPO DELLA GUARDIA DI FINANZA ( 1.1.1 )( 1.1.2 ) (NUOVA ISTITUZIONE)	INIZ. VARIAZ. P. DEF. PAGATO RIM. PG. TOTALE EC/MSP RS31/12	615.304,00  615.304,00    615.304,00		7.419.263,00 7.419.263,00     7.419.263,00
4286	SOMME OCCORRENTI PER IL PAGAMENTO DEI RESIDUI PASSIVI PERENTI DI SPESE CORRENTI PER I QUALI RISULTA SOPPRESSO IL CAPITOLO DI PROVENIENZA. ( 12.2.3 )( 3.1.1 ) (PER MEMORIA)	INIZ. VARIAZ. P. DEF. PAGATO RIM. PG. TOTALE EC/MSP RS31/12			
4361	IMPORTO DIFFERENZIALE TRA LE SOMME VERSATE PER I SERVIZI SVOLTI DAI MILITARI DELLA GUARDIA DI FINANZA FUORI DALL'UFFICIO DOGANALE E LA SPESA RELATIVA ALLA CORRESPONSIONE AGLI STESSI DEL TRATTAMENTO DI MISSIONE DA ATTRIBUIRE AL FONDO DI PREVIDENZA PER SOTTOUFFICIALI E MILITARI DI TRUPPA, ALLA CASSA UFFICIALI E AL FONDO DI ASSISTENZA PER I FINANZIERI. ( 5.3.2 )( 10.2.1 ) (SPESE OBBLIGATORIE)	INIZ. VARIAZ. P. DEF. PAGATO RIM. PG. TOTALE EC/MSP RS31/12		1.258.250,00 1.258.250,00 1.258.250,00 1.258.250,00 1.258.250,00 1.258.250,00	1.258.250,00 1.258.250,00 1.258.250,00 1.258.250,00 1.258.250,00
7825	INVESTIMENTI GUARDIA DI FINANZA SPESE PER LA REALIZZAZIONE DI UN PROGRAMMA PER LA COSTRUZIONE, L'AMMODERNAMENTO E L'ACQUISTO DI IMMOBILI DESTINATI A CASERMA ED ALLOGGI DI SERVIZIO, NONCHE' PER LO SVOLGIMENTO DELLE RELATIVE ATTIVITA' DI GESTIONE ( 21.1.4 )( 3.1.1 )	INIZ. VARIAZ. P. DEF. PAGATO RIM. PG. TOTALE EC/MSP RS31/12	19.687.308,13  19.687.308,13 6.330.316,17 8.719.321,76 15.049.637,93 4.637.670,20 19.777.453,93	16.886.877,00  16.886.877,00 5.828.744,78 11.058.132,17 16.886.876,95 0,05	16.886.877,00 21.227,00 16.908.104,00 12.159.060,95 12.159.060,95 4.749.043,05
*	L'IMPORTO EC/MSP DI RESIDUI E' PERENTE AGLI EFFETTI AMMIN.				
VARIAZIONI: CAPITOLO 4243: DMT 12903 2012 (CS 615.304,00) DMT 76131 2012 (CP CS 6.803.959,00) DMC 148603 2012 (CP -6.803.959,00) CAPITOLO 7825: DMT 40405 2012 (CS 21.227,00)					

02/05/2013

020/004/127

2012		SPESA - CONSUNTIVO PER CAPITOLI			
		MINISTERO DELL'ECONOMIA E DELLE FINANZE			
UNITA' DI VOTO/CAPITOLO		RESIDUI	COMPETENZA	CASSA	
NUMERO	DENOMINAZIONE				
7826	SOMMA DA ASSEGNARE ALL'AGENZIA DEL DEMANIO AI FINI DEL PAGAMENTO DELLE SPESE DI MANUTENZIONE E MESSA A NORMA PER GLI IMMOBILI IN USO CONFERITI O TRASFERITI AI FONDI COMUNI DI INVESTIMENTO IMMOBILIARE ( 21.1.9 ) ( 3.1.1 )	INIZ. VARIAZ. P. DEF. PAGATO RIM. PG. TOTALE EC/MSP RS31/12	2.334.410,00 2.334.410,00 2.334.410,00 2.334.410,00 2.334.410,00 2.334.410,00 2.336.750,00 2.336.750,00	2.336.750,00 2.336.750,00 2.336.750,00 2.336.750,00 2.336.750,00 2.336.750,00 2.336.750,00 2.336.750,00	2.336.750,00 2.336.750,00 2.336.750,00 2.336.750,00 2.336.750,00 2.336.750,00 2.340,00 2.340,00
7827	SPESE PER LO SVILUPPO DEI SERVIZI AUTOMATIZZATI DEL SISTEMA INFORMATIVO (R) ( 21.1.6 ) ( 3.1.1 )	INIZ. VARIAZ. P. DEF. PAGATO RIM. PG. TOTALE EC/MSP RS31/12	2.463.419,74 2.463.419,74 2.463.419,74 2.033.662,98 410.391,78 2.444.054,76 19.364,98 2.853.618,50	754.964,00 1.895.840,00 2.650.804,00 207.576,98 2.443.226,72 2.650.803,70 0,30 7.427,00	754.964,00 1.995.840,00 2.750.804,00 2.241.239,96 2.241.239,96 2.241.239,96 509.564,04 7.427,00
*	L'IMPORTO EC/MSP DI RESIDUI E' PERENTE AGLI EFFETTI AMMIN.	PAGATO RIM. PG. TOTALE EC/MSP RS31/12	2.033.662,98 410.391,78 2.444.054,76 19.364,98 2.853.618,50	207.576,98 2.443.226,72 2.650.803,70 0,30 7.427,00	2.241.239,96 2.241.239,96 2.241.239,96 509.564,04 7.427,00
7831	CONTRIBUTI PER L'AMMORTAMENTO DEI MUTUI CONTRATTI DALL'ISTITUTO NAZIONALE PER LE CASE DEGLI IMPIEGATI DELLO STATO PER LA COSTRUZIONE DI ALLOGGI PER UFFICIALI E SOTTUFFICIALI ( 23.1.1 ) ( 3.1.1 )	INIZ. VARIAZ. P. DEF. PAGATO RIM. PG. TOTALE EC/MSP RS31/12	7.427,00 7.427,00 7.427,00 7.427,00 7.427,00 7.427,00 7.427,00 7.427,00	7.427,00 7.427,00 7.427,00 7.427,00 7.427,00 7.427,00 7.427,00 7.427,00	7.427,00 7.427,00 7.427,00 7.427,00 7.427,00 7.427,00 7.427,00 7.427,00
7832	SPESE PER LA REALIZZAZIONE DI UN PROGRAMMA DI INTERVENTI PER CONSENTIRE L'ADEGUAMENTO DELLA COMPONENTE AERONAVALE DELLA GUARDIA DI FINANZA AI COMPITI DI POLIZIA ECONOMICA, FINANZIARIA E DI TUTELA DELL'ORDINE E DELLA SICUREZZA PUBBLICA IN MARE. ( 21.1.8 ) ( 3.1.1 )	INIZ. VARIAZ. P. DEF. PAGATO RIM. PG. TOTALE EC/MSP RS31/12	3.932.367,11 3.932.367,11 3.932.367,11 3.014.611,53 762.197,55 3.776.809,08 155.558,03 4.253.605,81	10.962.488,00 134.375,00 11.096.863,00 7.594.735,57 3.491.408,26 11.086.143,83 10.719,17 10.719,17	10.962.488,00 134.375,00 11.096.863,00 10.609.347,10 10.609.347,10 10.609.347,10 487.515,90 487.515,90
VARIAZIONI:					
CAPITOLO 7827: DMT 17375 2012 (CP CS 1.893.009,00)					
DMT 40405 2012 (CS 100.000,00)					
DMT 87790 2012 (CP CS 2.831,00)					
CAPITOLO 7832: DMT 15485 2012 (CP CS 134.375,00)					

02/05/2013

020/004/128

2012		SPESA - CONSUNTIVO PER CAPITOLI			
		MINISTERO DELL'ECONOMIA E DELLE FINANZE			
UNITA' DI VOTO/CAPITOLO		RESIDUI	COMPETENZA	CASSA	
NUMERO	DENOMINAZIONE				
7833	CONTRIBUTO QUINDICENNALE PER L'AMMODERNAMENTO E LA RAZIONALIZZAZIONE DELLA FLOTTA DEL CORPO DELLA GUARDIA DI FINANZA, NONCHE' PER IL MIGLIORAMENTO E LA SICUREZZA DELLE COMUNICAZIONI ( 21.1.8 ) ( 1.1.2 )	INIZ. 36.227.711,68 VARIAZ. P. DEF. 36.227.711,68	15.381.863,00  15.381.863,00	15.381.863,00  17.224.554,00	
*	L'IMPORTO EC/MSP DI RESIDUI E' PERENTE AGLI EFFETTI AMMIN.	PAGATO 24.185.006,64 RIM. PG. 11.445.261,74 TOTALE 35.630.268,38	7.410.466,95 7.949.943,72 15.360.410,67	31.595.473,59  31.595.473,59	
		EC/MSP 597.443,30 RS31/12 19.395.205,46	21.452,33	1.010.943,41	
7834	CONTRIBUTO QUINDICENNALE PER IL COMPLETAMENTO DEL PROGRAMMA DI DOTAZIONE INFRASTRUTTURALE DEL CORPO DELLA GUARDIA DI FINANZA ( 21.1.8 ) ( 3.1.1 )	INIZ. 14.336.017,49 VARIAZ. P. DEF. 14.336.017,49	4.954.938,00  4.958.870,00	4.954.938,00  3.932,00	
*	DELL'IMPORTO EC/MSP DI RESIDUI SONO PERENTI AGLI EFFETTI AMMIN. E. 2.681.561,81 COSTITUISCONO UNA ECONOMIA E. 0,01 TOTALE E. 2.681.561,82	PAGATO 919.264,68 RIM. PG. 10.735.190,99 TOTALE 11.654.455,67	351.922,37 4.606.947,52 4.958.869,89	1.271.187,05  1.271.187,05	
		EC/MSP 2.681.561,82 RS31/12 15.342.138,51	0,11	3.687.682,95	
7839	ACQUISTO DI MACCHINE DA SCRIVERE, ARREDAMENTO UFFICI E LOCALI. SPESE PER IMPIANTI, SISTEMAZIONE E DOTAZIONE DI CAMPI SPORTIVI E PALESTRE (R) ( 21.1.2 ) ( 3.1.1 )	INIZ. VARIAZ. P. DEF.	500.268,00  500.268,00	500.268,00  500.268,00	
		PAGATO RIM. PG. TOTALE	500.268,00  500.268,00	500.268,00  500.268,00	
	ALTRE SPESE IN C/CAPITALE GUARDIA DI FINANZA	EC/MSP RS31/12			
7841	MANUTENZIONE STRAORDINARIA DEGLI IMMOBILI (R) ( 21.1.9 ) ( 1.1.2 )	INIZ. VARIAZ. P. DEF.			
*	DESTINAZIONE: 7753	PAGATO RIM. PG. TOTALE			
		EC/MSP RS31/12			
VARIAZIONI: CAPITOLO 7833: DMT 77465 2012 (CS 17.224.554,00) CAPITOLO 7834: DMT 74698 2012 (CP CS 3.932,00)					

02/05/2013

020/004/129

2012		SPESA - CONSUNTIVO PER CAPITOLI			
		MINISTERO DELL'ECONOMIA E DELLE FINANZE			
UNITA' DI VOTO/CAPITOLO		RESIDUI	COMPETENZA	CASSA	
NUMERO	DENOMINAZIONE				
	ONERI COMUNI DI CONTO CAPITALE				
	GUARDIA DI FINANZA				
7840	SOMME OCCORRENTI PER IL PAGAMENTO DEI RESIDUI PASSIVI PERENTI DI SPESE IN CONTO CAPITALE PER I QUALI RISULTA SOPPRESSO IL CAPITOLO DI PROVENIENZA ( 26.4.3 ) ( 3.1.1 ) (PER MEMORIA)	INIZ. VARIAZ. P. DEF. PAGATO RIM. PG. TOTALE EC/MSP RS31/12			
5.2	Sicurezza democratica (7.4)				
	INTERVENTI				
	DIPARTIMENTO DEL TESORO				
1670	SOMME DA DESTINARE ALLE SPESE DI ORGANIZZAZIONE E FUNZIONAMENTO, NONCHE' ALLE SPESE RISERVATE PER IL SISTEMA DI INFORMAZIONE PER LA SICUREZZA DELLA REPUBBLICA (R) ( 2.2.14 ) ( 3.1.1 )	INIZ. VARIAZ. P. DEF. PAGATO RIM. PG. TOTALE EC/MSP RS31/12	313.109,00  313.109,00 313.109,00  313.109,00  202.361,00 202.361,00	585.160.240,00 27.229.874,00 612.390.114,00 612.187.753,00 202.361,00 612.390.114,00  202.361,00	585.160.240,00 27.542.983,00 612.703.223,00 612.500.862,00  612.500.862,00  202.361,00
	TOTALE MISSIONE (7)	INIZ. VARIAZ. P. DEF. PAGATO RIM. PG. TOTALE EC/MSP RS31/12	178.774.898,73  178.774.898,73 84.771.493,07 40.361.428,71 125.132.921,78  53.641.976,95 120.198.306,95	2.074.746.904,00 61.742.855,00 2.136.489.759,00 1.914.951.509,04 79.836.878,24 1.994.788.387,28  141.701.371,72	2.074.746.904,00 92.181.549,00 2.166.928.453,00 1.999.723.002,11  1.999.723.002,11  167.205.450,89
VARIAZIONI:					
CAPITOLO 1670:					
	DMT	11339	2012	(CP CS 171.538,00)	
	DMT	27665	2012	(CP CS 10.000.000,00)	
	DMT	48232	2012	(CP CS 402.131,00)	
	DMT	63030	2012	(CP CS -4.000.000,00)	
	DMT	68377	2012	(CP CS 233.257,00)	
	DMT	86144	2012	(CP CS 220.587,00)	
	DMT	87716	2012	(CP CS 20.000.000,00)	
	DMT	89145	2012	(CS 313.109,00)	
	DMT	108172	2012	(CP CS 202.361,00)	

02/05/2013

020/004/130

2012		SPESA - CONSUNTIVO PER CAPITOLI			
		MINISTERO DELL'ECONOMIA E DELLE FINANZE			
UNITA' DI VOTO/CAPITOLO		RESIDUI	COMPETENZA	CASSA	
NUMERO	DENOMINAZIONE				
6	Soccorso civile (8)				
6.1	Interventi per pubbliche calamita' (8.4)				
	INTERVENTI				
	DIPARTIMENTO DEL TESORO				
1476	CONCORSO DELLO STATO NEL PAGAMENTO DEGLI INTERESSI DOVUTI AD ISTITUTI ED AZIENDE DI CREDITO SULLE ANTICIPAZIONI CONCESSE ALLE IMPRESE DANNEGGIATE O DISTRUTTE IN SEGUITO A PUBBLICHE CALAMITA' E CONTRIBUTO STATALE A FAVORE DELLE STESSE IMPRESE CHE INTENDANO PROVVEDERE CON MEZZI PROPRI ALLA RICOSTITUZIONE DELLE NORMALI SCORTE DI ESERCIZIO.	INIZ.			
	( 6.1.3 ) ( 10.9.1 )	VARIAZ.	156.613,00	156.613,00	
	(NUOVA ISTITUZIONE)	P. DEF.	156.613,00	156.613,00	
		PAGATO			
		RIM. PG.			
		TOTALE			
		EC/MSP	156.613,00	156.613,00	
		RS31/12			
	INVESTIMENTI				
	DIPARTIMENTO DEL TESORO				
7095	SOMMA DA EROGARE PER LA PROSECUZIONE DEGLI INTERVENTI VOLTI ALLA RICOSTRUZIONE NEI TERRITORI DELLA CAMPANIA, BASILICATA, PUGLIA E CALABRIA COLPITI DAGLI EVENTI SISMICI DEL NOVEMBRE 1980, DEL FEBBRAIO 1981 E DEL MARZO 1982	INIZ.	75.369.793,00	75.369.793,00	
	( 26.2.2 ) ( 6.2.1 )	VARIAZ.			
		P. DEF.	75.369.793,00	75.369.793,00	
		PAGATO	69.004.620,46	69.004.620,46	
		RIM. PG.			
		TOTALE	69.004.620,46	69.004.620,46	
		EC/MSP	6.365.172,54	6.365.172,54	
		RS31/12			
7099	SOMMA DA EROGARE PER L'AUMENTO DEL FONDO DELLE ANTICIPAZIONI DELLO STATO A FAVORE DELLE IMPRESE DANNEGGIATE DA PUBBLICHE CALAMITA'.	INIZ.			
	( 31.3.1 ) ( 10.9.1 )	VARIAZ.	446.200,00	446.200,00	
	(NUOVA ISTITUZIONE)	P. DEF.	446.200,00	446.200,00	
		PAGATO			
		RIM. PG.			
		TOTALE			
		EC/MSP	446.200,00	446.200,00	
		RS31/12			
VARIAZIONI: CAPITOLO 1476: DMT 58256 2012 (CP CS 156.613,00) CAPITOLO 7099: DMT 58256 2012 (CP CS 446.200,00)					

02/05/2013

020/004/131

2012		SPESA - CONSUNTIVO PER CAPITOLI			
		MINISTERO DELL'ECONOMIA E DELLE FINANZE			
NUMERO	UNITA' DI VOTO/CAPITOLO		RESIDUI	COMPETENZA	CASSA
NUMERO	DENOMINAZIONE				
7935	INTERVENTI URGENTI DI EMERGENZA IDROGEOLOGICA NELLA REGIONE SICILIANA	INIZ.	1.985.237,91		
	(R)	VARIAZ.			1.985.238,00
	( 26.1.3 ) ( 6.2.1 )	P. DEF.	1.985.237,91		1.985.238,00
	(NUOVA ISTITUZIONE)	PAGATO	771.678,89		771.678,89
		RIM. PG.	1.213.559,02		
		TOTALE	1.985.237,91		771.678,89
		EC/MSP			1.213.559,11
		RS31/12	1.213.559,02		
7952	SPESE RELATIVE ALLE RICORRENTI EMERGENZE RIGUARDANTI GLI EVENTI SISMICI, ALLUVIONALI, I NUBIFRAGI, I VULCANI, LE MAREGGIATE, LA DIFESA DEL SUOLO, DELLE OPERE CIVILI PUBBLICHE E PRIVATE, DELLE FORESTE ED ALTRE CALAMITA' IVI COMPRESSE LE ATTIVITA' CONNESSE	INIZ.			81.122,00
	(R)	VARIAZ.			-81.122,00
	( 26.1.3 ) ( 6.2.1 )	P. DEF.			
	(SOPPRESSO)	PAGATO			
		RIM. PG.			
		TOTALE			
		EC/MSP			
		RS31/12			
	ALTRE SPESE IN C/CAPITALE				
	DIPARTIMENTO DEL TESORO				
7411	FONDO DI SOLIDARIETA' NAZIONALE-INTERVENTI INDENNIZZATORI	INIZ.	70.311.125,00	29.989.599,00	29.989.599,00
	( 23.1.1 ) ( 4.1.2 )	VARIAZ.		14.768.325,00	40.218.351,00
		P. DEF.	70.311.125,00	44.757.924,00	70.207.950,00
	* L'IMPORTO EC/MSP DI RESIDUI E' PERENTE AGLI EFFETTI AMMIN.	PAGATO	50.910.925,00	19.297.025,00	70.207.950,00
		RIM. PG.	17.180.800,00	25.460.899,00	
		TOTALE	68.091.725,00	44.757.924,00	70.207.950,00
		EC/MSP	2.219.400,00		
		RS31/12	42.641.699,00		
	ONERI COMUNI DI CONTO CAPITALE				
	DIPARTIMENTO DEL TESORO				
7096	SOMME OCCORRENTI PER IL PAGAMENTO DEI RESIDUI PASSIVI PERENTI DI SPESE IN CONTO CAPITALE PER I QUALI RISULTA SOPPRESSO IL CAPITOLO DI PROVENIENZA	INIZ.	23.820,59		
	( 26.4.3 ) ( 6.2.1 )	VARIAZ.		19.451.228,00	19.451.228,00
	(NUOVA ISTITUZIONE)	P. DEF.	23.820,59	19.451.228,00	19.451.228,00
		PAGATO		19.397.673,20	19.397.673,20
		RIM. PG.	23.820,59	53.553,44	
		TOTALE	23.820,59	19.451.226,64	19.397.673,20
		EC/MSP		1,36	53.554,80
		RS31/12	77.374,03		
VARIAZIONI:					
CAPITOLO 7935:	DMT	27466	2012	(CS 1.985.238,00)	
CAPITOLO 7952:	L. ASS.	182	2012	(CS -81.122,00)	
CAPITOLO 7411:	DMT	12903	2012	(CS 14.768.325,00)	
	DMT	15390	2012	(CF CS 14.768.325,00)	
	DMT	77465	2012	(CS 10.681.701,00)	
CAPITOLO 7096:	DMT	15485	2012	(CF CS 18.861.624,00)	
	DMT	24952	2012	(CF CS 589.604,00)	

02/05/2013

020/004/132

2012		SPESA - CONSUNTIVO PER CAPITOLI				
		MINISTERO DELL'ECONOMIA E DELLE FINANZE				
NUMERO	UNITA' DI VOTO/CAPITOLO	DENOMINAZIONE	RESIDUI	COMPETENZA	CASSA	
6.2	Protezione civile (8.5)	ONERI COMUNI DI PARTE CORRENTE				
		DIPARTIMENTO DEL TESORO				
2177	FONDO PER LA RICOSTRUZIONE DELLE ZONE COLPITE DAL SISMA DEL 20-29 MAGGIO 2012		INIZ.			
	(R)		VARIAZ.	473.600.000,00	473.600.000,00	
	( 4.2.1 ) ( 2.2.1 )		P. DEF.	473.600.000,00	473.600.000,00	
	(NUOVA ISTITUZIONE)		PAGATO	449.600.000,00	449.600.000,00	
			RIM. PG.	2.000.000,00		
			TOTALE	451.600.000,00	449.600.000,00	
			EC/MSP	22.000.000,00	24.000.000,00	
			RS31/12	2.000.000,00		
2179	SPESE DI NATURA OBBLIGATORIA DEL DIPARTIMENTO DELLA PROTEZIONE CIVILE		INIZ.	21.626.280,00	21.626.280,00	
	( 4.1.1 ) ( 2.2.1 )		VARIAZ.			
			P. DEF.	21.626.280,00	21.626.280,00	
			PAGATO	21.626.280,00	21.626.280,00	
			RIM. PG.			
			TOTALE	21.626.280,00	21.626.280,00	
			EC/MSP			
			RS31/12			
2184	SPESE DI FUNZIONAMENTO DEL DIPARTIMENTO DELLA PROTEZIONE CIVILE		INIZ.	2.145.320,00	2.145.320,00	
	(R)		VARIAZ.	-20.869,00	-20.869,00	
	( 4.1.1 ) ( 2.2.1 )		P. DEF.	2.124.451,00	2.124.451,00	
			PAGATO	2.124.451,00	2.124.451,00	
			RIM. PG.			
			TOTALE	2.124.451,00	2.124.451,00	
			EC/MSP			
			RS31/12			
		ONERI COMUNI DI CONTO CAPITALE				
		DIPARTIMENTO DEL TESORO				
7439	FONDO PER L'EMERGENZA RIFIUTI CAMPANIA		INIZ.	18.269.576,00	18.269.576,00	
	(R)		VARIAZ.	-177.719,00	-177.719,00	
	( 26.4.3 ) ( 2.2.1 )		P. DEF.	18.091.857,00	18.091.857,00	
			PAGATO	18.091.857,00	18.091.857,00	
			RIM. PG.			
			TOTALE	18.091.857,00	18.091.857,00	
			EC/MSP			
			RS31/12			
VARIAZIONI:						
CAPITOLO 2177:	DMT	76101	2012	(CP CS 488.800.000,00)		
	DMT	107410	2012	(CP CS -15.200.000,00)		
CAPITOLO 2184:	DMT	43819	2012	(CP CS -20.869,00)		
CAPITOLO 7439:	DMT	43819	2012	(CP CS -177.719,00)		



02/05/2013

020/004/133

2012		SPESA - CONSUNTIVO PER CAPITOLI			
		MINISTERO DELL'ECONOMIA E DELLE FINANZE			
UNITA' DI VOTO/CAPITOLO			RESIDUI	COMPETENZA	CASSA
NUMERO	DENOMINAZIONE				
7443	SOMME DA ASSEGNARE ALLA PRESIDENZA DEL CONSIGLIO DEI MINISTRI PER ONERI DERIVANTI DALLA CONCESSIONE DI CONTRIBUTI PER L'AMMORTAMENTO DI MUTUI CONTRATTI DALLE REGIONI A SEGUITO DI EVENTI CALAMITOSI ( 26.1.1 ) ( 6.2.1 )	INIZ.	266.004.270,00	798.941.917,00	798.941.917,00
		VARIAZ.			266.004.270,00
		P. DEF.	266.004.270,00	798.941.917,00	1.064.946.187,00
		PAGATO	266.004.270,00	798.941.917,00	1.064.946.187,00
		RIM. PG.			
		TOTALE	266.004.270,00	798.941.917,00	1.064.946.187,00
		EC/MSP			
		RS31/12			
7444	SOMME DA ASSEGNARE ALLA PRESIDENZA DEL CONSIGLIO DEI MINISTRI PER ONERI DERIVANTI DALLA CONCESSIONE DI CONTRIBUTI PER L'AMMORTAMENTO DI MUTUI CONTRATTI DALLE REGIONI A SEGUITO DI EVENTI CALAMITOSI ( 26.1.1 ) ( 6.2.1 )	INIZ.		7.583.000,00	7.583.000,00
		VARIAZ.			
		P. DEF.		7.583.000,00	7.583.000,00
		PAGATO		7.583.000,00	7.583.000,00
		RIM. PG.			
		TOTALE		7.583.000,00	7.583.000,00
		EC/MSP			
		RS31/12			
7445	SOMME DA ASSEGNARE ALLA PRESIDENZA DEL CONSIGLIO DEI MINISTRI PER GLI INTERVENTI CONNESSI AGLI EVENTI SISMICI DEL 29 APRILE 1984 IN UMBRIA E DEL 7 E 11 MAGGIO 1984 IN ABRUZZO, MOLISE, LAZIO E CAMPANIA ( 26.1.1 ) ( 6.2.1 )	INIZ.		1.000.000,00	1.000.000,00
		VARIAZ.			
		P. DEF.		1.000.000,00	1.000.000,00
		PAGATO		1.000.000,00	1.000.000,00
		RIM. PG.			
		TOTALE		1.000.000,00	1.000.000,00
		EC/MSP			
		RS31/12			
7446	SOMME DA ASSEGNARE ALLA PRESIDENZA DEL CONSIGLIO DEI MINISTRI PER LE SPESE RELATIVE ALLE RICORRENTI EMERGENZE RIGUARDANTI GLI EVENTI SISMICI, ALLUVIONALI, I NUBIFRAGI, I VULCANI, LE MAREGGIATE, LA DIFESA DEL SUOLO, DELLE OPERE CIVILI PUBBLICHE E PRIVATE, DELLE FORESTE ED ALTRE CALAMITA' IVI COMPRESSE LE ATTIVITA' CONNESSE (R) ( 26.1.1 ) ( 6.2.1 )	INIZ.	528.981.539,00	170.832.176,00	170.832.176,00
		VARIAZ.	15.000.000,00	501.096.070,00	1.045.077.609,00
		P. DEF.	543.981.539,00	671.928.246,00	1.215.909.785,00
		PAGATO	543.981.539,00	300.078.157,00	844.059.696,00
		RIM. PG.		371.850.089,00	
		TOTALE	543.981.539,00	671.928.246,00	844.059.696,00
		EC/MSP			371.850.089,00
		RS31/12	371.850.089,00		
VARIAZIONI:					
CAPITOLO 7443:					
	DMT	40405	2012	(CS 75.000.000,00)	
	DMT	77465	2012	(CS 73.119.000,00)	
	DMT	89145	2012	(CS 117.885.270,00)	
CAPITOLO 7446:					
	DMT	7911	2012	(CP CS 57.000.000,00)	
	DMT	9782	2012	(RS 15.000.000,00 CP 20.000.000,00 CS 35.000.000,00)	
	DMT	27466	2012	(CS 306.459.865,00)	
	DMT	40405	2012	(CS 222.521.674,00)	
	DMT	43819	2012	(CP CS -3.754.019,00)	
	DMT	45301	2012	(CP CS 50.000.000,00)	
	DMT	63030	2012	(CP CS 247.837.612,00)	
	DMT	76615	2012	(CP CS 6.000.000,00)	
	DMT	85178	2012	(CP CS 91.245.955,00)	
	DMT	111333	2012	(CP CS 32.766.522,00)	

02/05/2013

020/004/134

2012		SPESA - CONSUNTIVO PER CAPITOLI			
		MINISTERO DELL'ECONOMIA E DELLE FINANZE			
	UNITA' DI VOTO/CAPITOLO		RESIDUI	COMPETENZA	CASSA
NUMERO	DENOMINAZIONE				
7447	FONDO RELATIVO AGLI INVESTIMENTI DI PERTINENZA DEL DIPARTIMENTO DELLA PROTEZIONE CIVILE ( 26.1.1 ) ( 3.2.1 )	INIZ.	52.287.000,00	391.294.000,00	391.294.000,00
		VARIAZ.			52.287.000,00
		P. DEF.	52.287.000,00	391.294.000,00	443.581.000,00
		PAGATO	52.287.000,00	391.294.000,00	443.581.000,00
		RIM. PG.			
		TOTALE	52.287.000,00	391.294.000,00	443.581.000,00
	EC/MSP				
	RS31/12				
7449	SOMME DA ASSEGNARE ALLA PRESIDENZA DEL CONSIGLIO DEI MINISTRI PER LE SPESE PER LA REALIZZAZIONE DI INTERVENTI INFRASTRUTTURALI PRIORITARIAMENTE CONNESSI ALLA RIDUZIONE DEL RISCHIO SISMICO E PER FAR FRONTE AD EVENTI STRAORDINARI NEI TERRITORI DEGLI ENTI LOCALI, DELLE AREE METROPOLITANE E DELLE CITTA' D'ARTE ( 26.1.3 ) ( 6.2.1 )	INIZ.		33.100.000,00	33.100.000,00
		VARIAZ.			
		P. DEF.		33.100.000,00	33.100.000,00
		PAGATO		33.100.000,00	33.100.000,00
		RIM. PG.			
		TOTALE		33.100.000,00	33.100.000,00
	EC/MSP				
	RS31/12				
7459	FONDO PER LA PREVENZIONE DEL RISCHIO SISMICO ( 26.1.1 ) ( 6.2.1 )	INIZ.		195.600.000,00	195.600.000,00
		VARIAZ.			
		P. DEF.		195.600.000,00	195.600.000,00
		PAGATO		195.600.000,00	195.600.000,00
		RIM. PG.			
		TOTALE		195.600.000,00	195.600.000,00
	EC/MSP				
	RS31/12				
7462	SOMME DA EROGARE PER IL FINANZIAMENTO DEGLI INTERVENTI DI RICOSTRUZIONE E PER LE ALTRE MISURE IN FAVORE DELLA POPOLAZIONE COLPITA DAGLI EVENTI SISMICI NELLA REGIONE ABRUZZO NEL MESE DI APRILE 2009 (R) ( 26.1.1 ) ( 6.2.1 )	INIZ.		30.000.000,00	30.000.000,00
		VARIAZ.		-291.829,00	-291.829,00
		P. DEF.		29.708.171,00	29.708.171,00
		PAGATO		29.708.171,00	29.708.171,00
		RIM. PG.			
		TOTALE		29.708.171,00	29.708.171,00
	EC/MSP				
	RS31/12				
<b>VARIAZIONI:</b> CAPITOLO 7447: DMT 89145 2012 (CS 52.287.000,00) CAPITOLO 7462: DMT 43819 2012 (CP CS -291.829,00)					

02/05/2013

020/004/135

2012		SPESA - CONSUNTIVO PER CAPITOLI			
		MINISTERO DELL'ECONOMIA E DELLE FINANZE			
	UNITA' DI VOTO/CAPITOLO		RESIDUI	COMPETENZA	CASSA
NUMERO	DENOMINAZIONE				
	TOTALE MISSIONE (8)	INIZ.	919.592.992,50	1.775.751.661,00	1.775.832.783,00
		VARIAZ.	15.000.000,00	1.009.028.019,00	1.898.654.970,00
		P. DEF.	934.592.992,50	2.784.779.680,00	3.674.487.753,00
		PAGATO	913.955.412,89	2.356.447.151,66	3.270.402.564,55
		RIM. PG.	18.418.179,61	399.364.541,44	
		TOTALE	932.373.592,50	2.755.811.693,10	3.270.402.564,55
		EC/MSP	2.219.400,00	28.967.986,90	404.085.188,45
		RS31/12	417.782.721,05		

02/05/2013

020/004/136

2012		SPESA - CONSUNTIVO PER CAPITOLI			
		MINISTERO DELL'ECONOMIA E DELLE FINANZE			
NUMERO	UNITA' DI VOTO/CAPITOLO		RESIDUI	COMPETENZA	CASSA
NUMERO	DENOMINAZIONE				
7.1	7 Agricoltura, politiche agroalimentari e pesca (9) Sostegno al settore agricolo (9.3) INTERVENTI DIPARTIMENTO DEL TESORO				
1525	SPESE DI FUNZIONAMENTO DELL'AGENZIA PER LE EROGAZIONI IN AGRICOLTURA (R) ( 4.1.2 ) ( 4.2.1 )	INIZ.		60.973.314,00	60.973.314,00
		VARIAZ.		37.189.335,00	37.189.335,00
		P. DEF.		98.162.649,00	98.162.649,00
		PAGATO		98.162.649,00	98.162.649,00
		RIM. PG.			
		TOTALE		98.162.649,00	98.162.649,00
		EC/MSP RS31/12			
1526	SPESE DI NATURA OBBLIGATORIA DELL'AGENZIA PER LE EROGAZIONI IN AGRICOLTURA (AGEA) ( 4.1.2 ) ( 4.2.1 )	INIZ.	6.914,00	21.000.000,00	21.000.000,00
		VARIAZ.		7.968,00	14.882,00
		P. DEF.	6.914,00	21.007.968,00	21.014.882,00
		PAGATO	6.914,00	21.000.000,00	21.006.914,00
		RIM. PG.		7.968,00	
		TOTALE	6.914,00	21.007.968,00	21.006.914,00
		EC/MSP RS31/12	7.968,00		7.968,00
	INVESTIMENTI DIPARTIMENTO DEL TESORO				
7284	FONDO PER LA CONCESSIONE DI AGEVOLAZIONI FINANZIARIE AGLI IMPRENDITORI AGRICOLI ED AI COLTIVATORI DIRETTI IN RELAZIONE ALL'ACQUISIZIONE DI PROPRIETA' FONDIARIE (R) ( 23.1.1 ) ( 4.2.1 )	INIZ.		736.810,00	736.810,00
		VARIAZ.		-17.477,00	-17.477,00
		P. DEF.		719.333,00	719.333,00
		PAGATO		719.333,00	719.333,00
		RIM. PG.			
		TOTALE		719.333,00	719.333,00
		EC/MSP RS31/12			
VARIAZIONI:					
CAPITOLO 1525:	DMT	7911	2012	(CP CS 40.000.000,00)	
	DMT	43819	2012	(CP CS -1.766.751,00)	
	DMT	63030	2012	(CP CS -430.866,00)	
	DMT	112462	2012	(CP CS -613.048,00)	
CAPITOLO 1526:	DMT	27466	2012	(CS 6.914,00)	
	DMT	87297	2012	(CP CS 7.968,00)	
CAPITOLO 7284:	DMT	43819	2012	(CP CS -10.751,00)	
	DMT	112462	2012	(CP CS -6.726,00)	

02/05/2013

020/004/137

2012		SPESA - CONSUNTIVO PER CAPITOLI			
		MINISTERO DELL'ECONOMIA E DELLE FINANZE			
	UNITA' DI VOTO/CAPITOLO		RESIDUI	COMPETENZA	CASSA
NUMERO	DENOMINAZIONE				
7370	SOMMA DA CORRISPONDERE ALL'AGENZIA PER LE EROGAZIONI IN AGRICOLTURA PER LA COSTITUZIONE DEL FONDO PER LA RAZIONALIZZAZIONE E LA RICONVERSIONE DELLA PRODUZIONE BIETICOLO-SACCARIFERA IN ITALIA ( 22.1.1 ) ( 4.2.1 ) (NUOVA ISTITUZIONE)	INIZ. VARIAZ. P. DEF. PAGATO RIM. PG. TOTALE EC/MSP RS31/12		35.000.000,00 35.000.000,00 35.000.000,00 35.000.000,00	35.000.000,00 35.000.000,00 35.000.000,00
7376	CONTRIBUTO AL FONDO BIETICOLO NAZIONALE ( 22.1.1 ) ( 4.2.1 )	INIZ. VARIAZ. P. DEF. PAGATO RIM. PG. TOTALE EC/MSP RS31/12			
	TOTALE MISSIONE (9)	INIZ. VARIAZ. P. DEF. PAGATO RIM. PG. TOTALE EC/MSP RS31/12	6.914,00 6.914,00 6.914,00 6.914,00 6.914,00 7.968,00 7.968,00	82.710.124,00 72.179.826,00 154.889.950,00 154.881.982,00 7.968,00 154.889.950,00	82.710.124,00 72.186.740,00 154.896.864,00 154.888.896,00 7.968,00
VARIAZIONI: CAPITOLO 7370: DMT 65480 2012 (CP CS 35.000.000,00)					

02/05/2013

020/004/138

2012		SPESA - CONSUNTIVO PER CAPITOLI			
		MINISTERO DELL'ECONOMIA E DELLE FINANZE			
NUMERO	UNITA' DI VOTO/CAPITOLO		RESIDUI	COMPETENZA	CASSA
NUMERO	DENOMINAZIONE				
8	Competitivita' e sviluppo delle imprese (11)				
8.1	Incentivi alle imprese (11.4)				
	ONERI COMUNI DI PARTE CORRENTE				
	DIPARTIMENTO DEL TESORO				
2196	FONDO PER GLI INTERVENTI FINALIZZATI A MISURE DI SOSTEGNO E INCENTIVAZIONE IN FAVORE DELLE IMPRESE DEI DISTRETTI DEL SETTORE TESSILE E DELL'ABBIGLIAMENTO	INIZ.	5.000.000,00		
	( 6.2.1 ) ( 4.4.2 )	VARIAZ.			5.000.000,00
	(NUOVA ISTITUZIONE)	P. DEF.	5.000.000,00		5.000.000,00
*	L'IMPORTO EC/MSP DI RESIDUI E' PERENTE AGLI EFFETTI AMMIN.	PAGATO			
		RIM. PG.			
		TOTALE			
		EC/MSP	5.000.000,00		5.000.000,00
		RS31/12			
	INVESTIMENTI				
	DIPARTIMENTO DEL TESORO				
7068	SOMMA DA VERSARE AL FONDO DI ROTAZIONE PER LA PROMOZIONE E LO SVILUPPO DELLA COOPERAZIONE DI CUI ALL'ART. 1 DELLA LEGGE 27 FEBBRAIO 1985, N. 49, IN ESSERE PRESSO LA COOPER CREDITO S.P.A..	INIZ.			
	( 23.1.1 ) ( 4.1.2 )	VARIAZ.		732.830,00	732.830,00
	(NUOVA ISTITUZIONE)	P. DEF.		732.830,00	732.830,00
		PAGATO			
		RIM. PG.			
		TOTALE			
		EC/MSP		732.830,00	732.830,00
		RS31/12			
7212	SOMME DA EROGARE PER INTERVENTI PER LA IMPRENDITORIALITA' GIOVANILE	INIZ.	5.650.000,00		15.650.000,00
	( 23.2.1 ) ( 4.4.2 )	VARIAZ.			-10.000.000,00
		P. DEF.	5.650.000,00		5.650.000,00
		PAGATO	5.650.000,00		5.650.000,00
		RIM. PG.			
		TOTALE	5.650.000,00		5.650.000,00
		EC/MSP			
		RS31/12			
VARIAZIONI:					
CAPITOLO 2196: L. ASS. 182 2012 (CS 5.000.000,00)					
CAPITOLO 7068: DMT 58256 2012 (CP CS 732.830,00)					
CAPITOLO 7212: L. ASS. 182 2012 (CS -10.000.000,00)					

02/05/2013

020/004/139

2012		SPESA - CONSUNTIVO PER CAPITOLI			
		MINISTERO DELL'ECONOMIA E DELLE FINANZE			
	UNITA' DI VOTO/CAPITOLO		RESIDUI	COMPETENZA	CASSA
NUMERO	DENOMINAZIONE				
	ALTRE SPESE IN C/CAPITALE				
	DIPARTIMENTO DEL TESORO				
7425	FONDO ROTATIVO PER LE IMPRESE	INIZ.	5.650.000,00		
	(R)	VARIAZ.			5.650.000,00
	( 31.3.2 ) ( 4.4.2 )	P. DEF.	5.650.000,00		5.650.000,00
	(NUOVA ISTITUZIONE)	PAGATO	5.650.000,00		5.650.000,00
		RIM. PG.			
		TOTALE	5.650.000,00		5.650.000,00
		EC/MSP			
		RS31/12			
	ONERI COMUNI DI CONTO CAPITALE				
	DIPARTIMENTO DEL TESORO				
7213	SOMME OCCORRENTI PER IL PAGAMENTO DEI RESIDUI	INIZ.			
	PASSIVI PERENTI DI SPESE IN CONTO CAPITALE PER I	VARIAZ.		39.499.337,00	39.499.337,00
	QUALI RISULTA SOPPRESSO IL CAPITOLO DI PROVENIENZA	P. DEF.		39.499.337,00	39.499.337,00
	( 26.4.3 ) ( 1.6.1 )	PAGATO		39.499.336,02	39.499.336,02
	(NUOVA ISTITUZIONE)	RIM. PG.			
		TOTALE		39.499.336,02	39.499.336,02
		EC/MSP		0,98	0,98
		RS31/12			
8.2	Incentivi alle imprese per interventi di sostegno (11.8)				
	INTERVENTI				
	DIPARTIMENTO DEL TESORO				
1900	CONTRIBUTI IN CONTO INTERESSI DA CORRISPONDERE	INIZ.	7.115.663,50	150.000.000,00	150.000.000,00
	ALLA CASSA DEPOSITI E PRESTITI SUI FINANZIAMENTI A	VARIAZ.		-100.000.000,00	-100.000.000,00
	CARICO DEL FONDO ROTATIVO PER IL SOSTEGNO ALLE	P. DEF.	7.115.663,50	50.000.000,00	50.000.000,00
	IMPRESSE, NONCHE' RIMBORSO DELLE RELATIVE SPESE DI	PAGATO	7.110.177,04	23.027.939,17	30.138.116,21
	GESTIONE	RIM. PG.		24.622.338,50	
	( 6.1.3 ) ( 4.1.1 )	TOTALE	7.110.177,04	47.650.277,67	30.138.116,21
		EC/MSP	5.486,46	2.349.722,33	19.861.883,79
		RS31/12	24.622.338,50		

## VARIAZIONI:

CAPITOLO 7425: L. ASS. 182 2012 (CS 5.650.000,00)  
 CAPITOLO 7213: DMT 20523 2012 (CP CS 39.499.337,00)  
 CAPITOLO 1900: DMT 63906 2012 (CP CS -100.000.000,00)

02/05/2013

020/004/140

2012		SPESA - CONSUNTIVO PER CAPITOLI			
		MINISTERO DELL'ECONOMIA E DELLE FINANZE			
UNITA' DI VOTO/CAPITOLO		RESIDUI	COMPETENZA	CASSA	
NUMERO	DENOMINAZIONE				
1901	SOMMA DA EROGARE ALLA CASSA DEPOSITI E PRESTITI PER LA CORRESPONSIONE DEGLI INDENNIZZI RELATIVI ALL'ESTINZIONE ANTICIPATA DI MUTUI ED ALTRE OPERAZIONI FINANZIARIE DA PARTE DEGLI ENTI LOCALI ( 6.1.4 ) ( 4.1.1 )	INIZ. 7.915.846,30 VARIAZ. P. DEF. 7.915.846,30 PAGATO RIM. PG. TOTALE EC/MSP 7.915.846,30 RS31/12		2.000.000,00 2.000.000,00 2.000.000,00	
1902	SOMME DA VERSARE AD APPOSITE SEZIONI DELLE CONTABILITA' SPECIALI, IN FAVORE DELLA REGIONE EMILIA ROMAGNA, DELLA REGIONE LOMBARDA E DELLA REGIONE VENETO. PER LA CONCESSIONE DI AGEVOLAZIONI, NELLA FORMA DEL CONTRIBUTO IN CONTO INTERESSI, ALLE IMPRESE UBICATE NEI TERRITORI CHE HANNO SUBITO DANNI PER EFFETTO DEGLI EVENTI SISMICI VERIFICATISI NEI GIORNI 20 E 29 MAGGIO 2012 ( 4.2.1 ) ( 4.1.1 ) (NUOVA ISTITUZIONE)	INIZ. VARIAZ. P. DEF. PAGATO RIM. PG. TOTALE EC/MSP RS31/12	100.000.000,00 100.000.000,00 100.000.000,00 100.000.000,00 100.000.000,00	100.000.000,00 100.000.000,00 100.000.000,00 100.000.000,00	
1903	SOMME OCCORRENTI PER IL PAGAMENTO DEI RESIDUI PASSIVI PERENTI DI SPESE CORRENTI PER I QUALI RISULTA SOPPRESSO IL CAPITOLO DI PROVENIENZA. ( 12.2.3 ) ( 4.5.4 ) (NUOVA ISTITUZIONE)	INIZ. VARIAZ. P. DEF. PAGATO RIM. PG. TOTALE EC/MSP RS31/12	10.631.632,00 10.631.632,00 10.631.631,79 10.631.631,79	10.631.632,00 10.631.632,00 10.631.631,79 10.631.631,79	
	ONERI COMUNI DI PARTE CORRENTE DIPARTIMENTO DEL TESORO		0,21	0,21	
7035	SOMMA DA EROGARSI PER INTERVENTI NEL TERRITORIO DI TRIESTE ( 22.2.1 ) ( 4.4.2 ) (NUOVA ISTITUZIONE)	INIZ. 439.722,85 VARIAZ. P. DEF. 439.722,85 PAGATO RIM. PG. TOTALE EC/MSP RS31/12	1.399.416,00 1.399.416,00 1.395.299,05 4.114,94 1.399.413,99	1.399.416,00 1.399.416,00 1.395.299,05 4.116,95	
*	L'IMPORTO EC/MSP DI RESIDUI E' PERENTE AGLI EFFETTI AMMIN.	439.702,94 439.702,94 19,91 443.817,88			
VARIAZIONI: CAPITOLO 1901: L. ASS. 182 2012 (CS 2.000.000,00) CAPITOLO 1902: DMT 63906 2012 (CP CS 100.000.000,00) CAPITOLO 1903: DMT 85350 2012 (CP CS 10.631.632,00) CAPITOLO 7035: DMT 15485 2012 (CP CS 566.296,00) DMT 74698 2012 (CP CS 450.181,00) DMT 87790 2012 (CP CS 382.939,00)					



02/05/2013

020/004/141

2012		SPESA - CONSUNTIVO PER CAPITOLI			
		MINISTERO DELL'ECONOMIA E DELLE FINANZE			
UNITA' DI VOTO/CAPITOLO			RESIDUI	COMPETENZA	CASSA
NUMERO	DENOMINAZIONE				
7132	CONTRIBUTI SUI PRESTITI OBBLIGAZIONARI EMESSI DA ISTITUTI DI CREDITO A MEDIO TERMINE PER IL FINANZIAMENTO DI ATTIVITA' PRODUTTIVE E DI INFRASTRUTTURE NELLE AREE DEPRESSE (R) ( 23.2.1 )( 4.4.2 ) (NUOVA ISTITUZIONE)	INIZ.			
		VARIAZ.	1.590.699,00		1.590.699,00
		P. DEF.	1.590.699,00		1.590.699,00
		PAGATO			
		RIM. PG.	1.590.699,00		
		TOTALE	1.590.699,00		
		EC/MSP			1.590.699,00
		RS31/12	1.590.699,00		
7165	SOMMA DA VERSARE AD AUMENTO DEL FONDO COSTITUITO PRESSO LA CASSA PER IL CREDITO ALLE IMPRESE ARTIGIANE PER IL CONCORSO STATALE NEL PAGAMENTO DEGLI INTERESSI SULLE OPERAZIONI DI CREDITO A FAVORE DELLE IMPRESE ARTIGIANE EFFETTUATE DA APPOSITI ISTITUTI E AZIENDE DI CREDITO ( 23.2.1 )( 4.4.2 ) (NUOVA ISTITUZIONE)	INIZ.	6.339.280,00		
		VARIAZ.	1.436.019,00	4.902.870,00	11.242.150,00
		P. DEF.	7.775.299,00	4.902.870,00	11.242.150,00
		PAGATO	7.775.299,00		7.775.299,00
		RIM. PG.		4.902.870,00	
		TOTALE	7.775.299,00	4.902.870,00	7.775.299,00
		EC/MSP			3.466.851,00
		RS31/12	4.902.870,00		
7182	ONERI DERIVANTI DALLA PARTECIPAZIONE DELL'ITALIA A ISTITUZIONI FINANZIARIE INTERNAZIONALI PER LA CANCELLAZIONE DEL DEBITO DEI PAESI POVERI ( 25.1.2 )( 1.2.2 )	INIZ.		50.000.000,00	50.000.000,00
		VARIAZ.			
		P. DEF.		50.000.000,00	50.000.000,00
		PAGATO		50.000.000,00	50.000.000,00
		RIM. PG.			
		TOTALE		50.000.000,00	50.000.000,00
		EC/MSP			
		RS31/12			
7298	CONFERIMENTO AL FONDO DI SOSTEGNO FINANZIARIO ALL'INTERNAZIONALIZZAZIONE DEL SISTEMA PRODUTTIVO, GESTITO DALLA SIMEST SPA (R) ( 23.2.1 )( 4.1.1 ) (NUOVA ISTITUZIONE)	INIZ.			
		VARIAZ.		162.604.715,00	162.604.715,00
		P. DEF.		162.604.715,00	162.604.715,00
		PAGATO		162.604.715,00	162.604.715,00
		RIM. PG.			
		TOTALE		162.604.715,00	162.604.715,00
		EC/MSP			
		RS31/12			

VARIAZIONI:					
CAPITOLO 7132:	DMT	79788	2012	(RS CS 1.590.699,00)	
CAPITOLO 7165:	DMT	58256	2012	(RS 1.436.019,00 CP 4.902.870,00 CS 6.338.889,00)	
	DMT	89145	2012	(CS 2.903.261,00)	
	L. ASS.	182	2012	(CS 2.000.000,00)	
CAPITOLO 7298:	DMT	19795	2012	(CP CS 150.000.000,00)	
	DMT	43819	2012	(CP CS -2.918.285,00)	
	DMT	74698	2012	(CP CS 15.523.000,00)	

02/05/2013

020/004/142

2012		SPESA - CONSUNTIVO PER CAPITOLI			
		MINISTERO DELL'ECONOMIA E DELLE FINANZE			
	UNITA' DI VOTO/CAPITOLO		RESIDUI	COMPETENZA	CASSA
NUMERO	DENOMINAZIONE				
7299	CONTRIBUTO AL MEDIOCREDITO CENTRALE PER INTERVENTI DI SOSTEGNO FINANZIARIO DEL SISTEMA PRODUTTIVO INTERNO ( 26.2.2 ) ( 4.1.1 ) (NUOVA ISTITUZIONE)	INIZ.	9.029.021,00		
		VARIAZ.	673.175,00	8.347.768,00	17.376.789,00
		P. DEF.	9.702.196,00	8.347.768,00	17.376.789,00
		PAGATO	9.702.196,00	7.674.593,00	17.376.789,00
		RIM. PG.		673.175,00	
		TOTALE	9.702.196,00	8.347.768,00	17.376.789,00
		EC/MSP			
		RS31/12	673.175,00		
	ALTRE SPESE IN C/CAPITALE				
	DIPARTIMENTO DEL TESORO				
7407	ONERI DERIVANTI DALLE GARANZIE ASSUNTE DALLO STATO IN DIPENDENZA DI VARIE DISPOSIZIONI LEGISLATIVE ( 31.4.3 ) ( 4.4.2 ) (SPESE OBBLIGATORIE)	INIZ.	293.368.313,19	79.017.906,00	79.017.906,00
		VARIAZ.			
		P. DEF.	293.368.313,19	79.017.906,00	79.017.906,00
		PAGATO	34.338.617,58		34.338.617,58
		RIM. PG.	79.017.906,00	79.017.906,00	
		TOTALE	113.356.523,58	79.017.906,00	34.338.617,58
		EC/MSP	180.011.789,61		44.679.288,42
		RS31/12	158.035.812,00		
	ONERI COMUNI DI CONTO CAPITALE				
	DIPARTIMENTO DEL TESORO				
7184	SOMME OCCORRENTI PER IL PAGAMENTO DEI RESIDUI PASSIVI PERENTI DI SPESE IN CONTO CAPITALE PER I QUALI RISULTA SOPPRESSO IL CAPITOLO DI PROVENIENZA ( 26.4.3 ) ( 4.9.1 ) (NUOVA ISTITUZIONE)	INIZ.			
		VARIAZ.		45.493.707,00	45.493.707,00
		P. DEF.		45.493.707,00	45.493.707,00
		PAGATO		45.493.706,97	45.493.706,97
		RIM. PG.			
		TOTALE		45.493.706,97	45.493.706,97
		EC/MSP		0,03	0,03
		RS31/12			
VARIAZIONI:					
CAPITOLO 7299: DMT 58256 2012 (RS 673.175,00 CP 8.347.768,00 CS 9.020.943,00)					
DMT 89145 2012 (CS 6.355.846,00)					
L. ASS. 182 2012 (CS 2.000.000,00)					
CAPITOLO 7184: DMT 17861 2012 (CP CS 30.000.000,00)					
DMT 20523 2012 (CP CS 15.493.707,00)					

02/05/2013

020/004/143

2012		SPESA - CONSUNTIVO PER CAPITOLI			
		MINISTERO DELL'ECONOMIA E DELLE FINANZE			
UNITA' DI VOTO/CAPITOLO		RESIDUI	COMPETENZA	CASSA	
NUMERO	DENOMINAZIONE				
8.3	Interventi di sostegno tramite il sistema della fiscalita' (11.9)				
	INTERVENTI				
	DIPARTIMENTO DELLE FINANZE				
3862	SOMMA DA VERSARE ALL'ENTRATA DEL BILANCIO DELLO STATO PER I CREDITI D'IMPOSTA FRUITTI, RISPETTIVAMENTE, DALLE IMPRESE COSTRUTTRICI O IMPORTATRICI DI AUTOVEICOLI NUOVI IN RELAZIONE AI CONTRIBUTI PREVISTI COME INCENTIVI ALLA ROTTAMAZIONE, OVVERO DAI VENDITORI PER LA SOSTITUZIONE DI MOTOCICLI APPARTENENTI ALLA CATEGORIA "EURO 0" CON MOTOCICLI DI CATEGORIA "EURO 3", NONCHE' DAI CENTRI AUTORIZZATI CHE HANNO EFFETTUATO LA ROTTAMAZIONE DI AUTOVEICOLI PER IL TRASPORTO PROMISCUO, IMMATRICOLATI COME "EURO 0" O "EURO 1"	INIZ.	1.173.809,00	1.173.809,00	
		VARIAZ.	-33.061,00	-33.061,00	
		P. DEF.	1.140.748,00	1.140.748,00	
		PAGATO	1.140.748,00	1.140.748,00	
		RIM. PG.			
		TOTALE	1.140.748,00	1.140.748,00	
	(R)				
	( 6.1.4 ) ( 4.4.2 )	EC/MSP			
		RS31/12			
3868	SOMMA DA VERSARE ALL'ENTRATA DEL BILANCIO DELLO STATO PER I CREDITI D'IMPOSTA FRUITTI DALLE IMPRESE ARMATRICI PER LA SALVAGUARDIA DELL'OCCUPAZIONE DELLA GENTE DI MARE.	INIZ.	33.861.900,01	14.578.385,00	
		VARIAZ.	-410.613,00	-410.613,00	
		P. DEF.	33.861.900,01	14.167.772,00	
		PAGATO			
		RIM. PG.	15.084.340,00		
		TOTALE	15.084.340,00		
		EC/MSP	18.777.560,01	14.167.772,00	
		RS31/12	15.084.340,00		
*	L'IMPORTO EC/MSP DI RESIDUI E' PERENTE AGLI EFFETTI AMMIN.				
3878	SOMME DA VERSARE ALL'ENTRATA DEL BILANCIO DELLO STATO PER I CREDITI D'IMPOSTA FRUITTI IN RELAZIONE ALLA RIDUZIONE DI ALIQUOTE DELLE ACCISE	INIZ.	17.280.747,66	23.228.864,00	
		VARIAZ.	-587.232,00	-587.232,00	
		P. DEF.	17.280.747,66	22.641.632,00	
		PAGATO	13.041.632,00	9.265.299,33	
		RIM. PG.	3.660.265,04	10.754.526,48	
		TOTALE	16.701.897,04	20.019.825,81	
		EC/MSP	578.850,62	2.621.806,19	
		RS31/12	14.414.791,52	334.700,67	
*	DELL'IMPORTO EC/MSP DI RESIDUI SONO PERENTI AGLI EFFETTI AMMIN. E. 578.847,00 COSTITUISCONO UNA ECONOMIA E. 3,62 TOTALE E. 578.850,62				
3883	SOMMA DA RIVERSARE ALL'ENTRATA DEL BILANCIO DELLO STATO PER I CREDITI D'IMPOSTA FRUITTI DALLE IMPRESE AGRICOLE E AGROALIMENTARI SOGGETTE AL REGIME OBBLIGATORIO DI CERTIFICAZIONE E CONTROLLO DELLA QUALITA', ANCHE SE RIUNITE IN CONSORZI O COSTITUITE IN FORMA COOPERATIVA	INIZ.	7.555.920,00		
		VARIAZ.		2.000.000,00	
		P. DEF.	7.555.920,00	2.000.000,00	
		PAGATO	2.000.000,00	2.000.000,00	
		RIM. PG.	4.676.477,00		
		TOTALE	6.676.477,00	2.000.000,00	
		EC/MSP	879.443,00		
		RS31/12	4.676.477,00		
*	L'IMPORTO EC/MSP DI RESIDUI E' PERENTE AGLI EFFETTI AMMIN.				
VARIAZIONI:					
CAPITOLO 3862:	DMT	43819	2012	(CP CS -11.418,00)	
		112462	2012	(CP CS -21.643,00)	
CAPITOLO 3868:	DMT	43819	2012	(CP CS -141.813,00)	
		112462	2012	(CP CS -268.800,00)	
CAPITOLO 3878:	DMT	43819	2012	(CP CS -225.961,00)	
		112462	2012	(CP CS -361.271,00)	
CAPITOLO 3883:	L. ASS.	182	2012	(CS 2.000.000,00)	

02/05/2013

020/004/144

2012		SPESA - CONSUNTIVO PER CAPITOLI			
MINISTERO DELL'ECONOMIA E DELLE FINANZE					
UNITA' DI VOTO/CAPITOLO		RESIDUI	COMPETENZA	CASSA	
NUMERO	DENOMINAZIONE				
3884	SOMMA DA RIVERSARE ALL'ENTRATA DEL BILANCIO DELLO STATO PER I BENEFICI FISCALI ED I CREDITI DI IMPOSTA FRUITI DALLE IMPRESE AGRICOLE E AGROALIMENTARI ANCHE COSTITUITE IN FORMA COOPERATIVA IN MERCATI ESTERI IN RELAZIONE ALLE ATTIVITA' DI PROMOZIONE PUBBLICITARIA	INIZ.			5.000.000,00
	(R)	VARIAZ.			-5.000.000,00
	( 6.1.4 ) ( 4.2.1 )	P. DEF.			
	(SOPPRESSO)	PAGATO			
		RIM. PG.			
		TOTALE			
		EC/MSP			
		RS31/12			
3886	SOMMA DA VERSARE ALL'ENTRATA DEL BILANCIO DELLO STATO PER I CREDITI D'IMPOSTA FRUITI PER IL RISCALDAMENTO ALIMENTATO CON BIOMASSA	INIZ.		457.763,00	457.763,00
	(R)	VARIAZ.		-12.893,00	-12.893,00
	( 6.1.4 ) ( 4.4.2 )	P. DEF.		444.870,00	444.870,00
		PAGATO		444.870,00	444.870,00
		RIM. PG.			
		TOTALE		444.870,00	444.870,00
		EC/MSP			
		RS31/12			
	INVESTIMENTI				
	DIPARTIMENTO DELLE FINANZE				
7765	SOMMA DA VERSARE ALL'ENTRATA DEL BILANCIO DELLO STATO PER CREDITI D'IMPOSTA PER IL CINEMA	INIZ.	13.700.000,00	78.446.860,00	78.446.860,00
	(R)	VARIAZ.		-2.209.527,00	-2.209.527,00
	( 23.1.1 ) ( 8.2.1 )	P. DEF.	13.700.000,00	76.237.333,00	76.237.333,00
		PAGATO	13.700.000,00	62.537.333,00	76.237.333,00
		RIM. PG.		13.700.000,00	
		TOTALE	13.700.000,00	76.237.333,00	76.237.333,00
		EC/MSP			
		RS31/12	13.700.000,00		
7771	SOMMA DA VERSARE ALL'ENTRATA DEL BILANCIO DELLO STATO PER I CREDITI D'IMPOSTA ALLE IMPRESE DI PRODUZIONE E POST PRODUZIONE	INIZ.	2.100.000,00		1.000.000,00
	(R)	VARIAZ.			
	( 23.1.1 ) ( 4.4.2 )	P. DEF.	2.100.000,00		1.000.000,00
		PAGATO	1.000.000,00		1.000.000,00
		RIM. PG.			
		TOTALE	1.000.000,00		1.000.000,00
		EC/MSP	1.100.000,00		
		RS31/12			
	* L'IMPORTO EC/MSP DI RESIDUI E' PERENTE AGLI EFFETTI AMMIN.				
VARIAZIONI:					
CAPITOLO 3884:	L. ASS.	182	2012	(CS -5.000.000,00)	
CAPITOLO 3886:	DMT	43819	2012	(CP CS -4.453,00)	
	DMT	112462	2012	(CP CS -8.440,00)	
CAPITOLO 7765:	DMT	43819	2012	(CP CS -763.101,00)	
	DMT	112462	2012	(CP CS -1.446.426,00)	

02/05/2013

020/004/145

2012		SPESA - CONSUNTIVO PER CAPITOLI			
		MINISTERO DELL'ECONOMIA E DELLE FINANZE			
UNITA' DI VOTO/CAPITOLO			RESIDUI	COMPETENZA	CASSA
NUMERO	DENOMINAZIONE				
7789	SOMMA DA VERSARE ALL'ENTRATA DEL BILANCIO DELLO STATO PER I CREDITI D'IMPOSTA PER LE IMPRESE ARTIGIANE NEL MEZZOGIORNO	INIZ.	12.249.037,00	4.577.628,00	4.577.628,00
		VARIAZ.		-128.933,00	-128.933,00
	(R)	P. DEF.	12.249.037,00	4.448.695,00	4.448.695,00
	( 23.1.1 ) ( 4.4.2 )	PAGATO			
*	L'IMPORTO EC/MSP DI RESIDUI E' PERENTE AGLI EFFETTI AMMIN.	RIM. PG.	4.676.477,00		
		TOTALE	4.676.477,00		
		EC/MSP	7.572.560,00	4.448.695,00	4.448.695,00
		RS31/12	4.676.477,00		
7792	SOMMA DA RIVERSARE ALL'ENTRATA DEL BILANCIO DELLO STATO PER I CREDITI D'IMPOSTA FRUITI RISPETTIVAMENTE DALLE IMPRESE COSTRUTTRICI O IMPORTATRICI E DAI VENDITORI PER IL RINNOVO DEL PARCO AUTOCARRI CIRCOLANTE E PER L'ACQUISTO DI AUTOVEICOLI E DI VEICOLI NUOVI ED OMOLOGATI DAL COSTRUTTORE PER LA CIRCOLAZIONE MEDIANTE ALIMENTAZIONE, ESCLUSIVA O DOPPIA, DEL MOTORE CON GAS METANO O GPL E MEDIANTE ALIMENTAZIONE ELETTRICA OVVERO AD IDROGENO, NONCHE' DAI CENTRI AUTORIZZATI CHE HANNO EFFETTUATO LA ROTTAMAZIONE DI AUTOVEICOLI PER IL TRASPORTO PROMISCUO, IMMATRICOLATI COME 'EURO 0' O 'EURO 1' CONSEGNA TI AI DEMOLITORI	INIZ.	436.300.000,00		100.000.000,00
		VARIAZ.			
		P. DEF.	436.300.000,00		100.000.000,00
		PAGATO	100.000.000,00		100.000.000,00
		RIM. PG.			
		TOTALE	100.000.000,00		100.000.000,00
		EC/MSP	336.300.000,00		
		RS31/12			
*	L'IMPORTO EC/MSP DI RESIDUI E' PERENTE AGLI EFFETTI AMMIN.				
7796	SOMMA DA VERSARE ALL'ENTRATA DEL BILANCIO DELLO STATO PER I CREDITI D'IMPOSTA PER LA FORMAZIONE DI STUDI ASSOCIATI	INIZ.	10.650.584,00		5.000.000,00
		VARIAZ.			
		P. DEF.	10.650.584,00		5.000.000,00
		PAGATO	5.000.000,00		5.000.000,00
		RIM. PG.	5.650.584,00		
		TOTALE	10.650.584,00		5.000.000,00
		EC/MSP			
		RS31/12	5.650.584,00		
7799	SOMMA DA VERSARE ALL'ENTRATA DEL BILANCIO DELLO STATO PER I CREDITI DI IMPOSTA A FAVORE DELLE IMPRESE CHE FINANZIANO PROGETTI DI RICERCA IN UNIVERSITA' OVVERO ENTI PUBBLICI DI RICERCA	INIZ.		157.591.026,00	157.591.026,00
		VARIAZ.		-4.438.694,00	-4.438.694,00
		P. DEF.		153.152.332,00	153.152.332,00
		PAGATO		153.152.332,00	153.152.332,00
		RIM. PG.			
		TOTALE		153.152.332,00	153.152.332,00
		EC/MSP			
		RS31/12			
VARIAZIONI:					
CAPITOLO 7789: DMT 43819 2012 (CP CS -44.529,00)					
DMT 112462 2012 (CP CS -84.404,00)					
CAPITOLO 7799: DMT 43819 2012 (CP CS -1.532.985,00)					
DMT 112462 2012 (CP CS -2.905.709,00)					

02/05/2013

020/004/146

2012		SPESA - CONSUNTIVO PER CAPITOLI			
		MINISTERO DELL'ECONOMIA E DELLE FINANZE			
NUMERO	UNITA' DI VOTO/CAPITOLO		RESIDUI	COMPETENZA	CASSA
NUMERO	DENOMINAZIONE				
7802	SOMMA DA VERSARE ALL'ENTRATA DEL BILANCIO DELLO STATO PER I CREDITI D'IMPOSTA FRUITI DA SOGGETTI CHE INTRAPRENDONO NUOVE INIZIATIVE IMPRENDITORIALI E DI LAVORO AUTONOMO	INIZ.		1.000.036,00	1.000.036,00
	(R)	VARIAZ.		-28.167,00	-28.167,00
	( 23.1.1 ) ( 4.1.1 )	P. DEF.		971.869,00	971.869,00
		PAGATO		971.869,00	971.869,00
		RIM. PG.			
		TOTALE		971.869,00	971.869,00
		EC/MSP			
		RS31/12			
7803	SOMMA DA VERSARE ALL'ENTRATA DEL BILANCIO DELLO STATO PER I CREDITI DI IMPOSTA FRUITI DALLE PICCOLE E MEDIE IMPRESE, DALLE IMPRESE ARTIGIANE E DA ALTRI BENEFICIARI PER NUOVE ASSUNZIONI, NONCHE' PER NUOVI CONTRATTI RELATIVI AD ATTIVITA' DI RICERCA SCIENTIFICA	INIZ.		36.012.820,00	36.012.820,00
	(R)	VARIAZ.		23.985.666,00	23.985.666,00
	( 23.1.1 ) ( 4.4.1 )	P. DEF.		59.998.486,00	59.998.486,00
		PAGATO		34.998.486,00	34.998.486,00
		RIM. PG.		25.000.000,00	
		TOTALE		59.998.486,00	34.998.486,00
		EC/MSP			25.000.000,00
		RS31/12	25.000.000,00		
7804	SOMMA DA VERSARE AL BILANCIO DELLO STATO PER I CREDITI DI IMPOSTA FRUITI DALLE IMPRESE PRODUTTRICI DI PRODOTTI EDITORIALI CHE INVESTONO IN BENI STRUMENTALI O IN PROGRAMMI DI RISTRUTTURAZIONE ECONOMICA PRODUTTIVA	INIZ.		16.772.029,00	16.772.029,00
	(R)	VARIAZ.		-472.399,00	-472.399,00
	( 23.1.1 ) ( 8.3.1 )	P. DEF.		16.299.630,00	16.299.630,00
		PAGATO		16.299.630,00	16.299.630,00
		RIM. PG.			
		TOTALE		16.299.630,00	16.299.630,00
		EC/MSP			
		RS31/12			
7806	SOMMA DA VERSARE ALL'ENTRATA DEL BILANCIO DELLO STATO PER I CREDITI D'IMPOSTA, FRUITI DALLE IMPRESE AGRICOLE CHE EFFETTUANO, IN TUTTO IL TERRITORIO NAZIONALE, INVESTIMENTI NEL SETTORE DELLA PRODUZIONE, COMMERCIALIZZAZIONE E TRASFORMAZIONE DEI PRODOTTI AGRICOLI	INIZ.		70.815.668,00	70.815.668,00
	(R)	VARIAZ.		-1.994.588,00	-1.994.588,00
	( 23.1.1 ) ( 4.2.1 )	P. DEF.		68.821.080,00	68.821.080,00
		PAGATO		68.821.080,00	68.821.080,00
		RIM. PG.			
		TOTALE		68.821.080,00	68.821.080,00
		EC/MSP			
		RS31/12			
VARIAZIONI:					
CAPITOLO 7802: DMT 43819 2012 (CP CS -9.728,00)					
DMT 112462 2012 (CP CS -18.439,00)					
CAPITOLO 7803: DMT 43819 2012 (CP CS -350.319,00)					
DMT 75993 2012 (CP CS 25.000.000,00)					
DMT 112462 2012 (CP CS -664.015,00)					
CAPITOLO 7804: DMT 43819 2012 (CP CS -163.152,00)					
DMT 112462 2012 (CP CS -309.247,00)					
CAPITOLO 7806: DMT 43819 2012 (CP CS -688.868,00)					
DMT 112462 2012 (CP CS -1.305.720,00)					

02/05/2013

020/004/147

2012		SPESA - CONSUNTIVO PER CAPITOLI			
		MINISTERO DELL'ECONOMIA E DELLE FINANZE			
UNITA' DI VOTO/CAPITOLO		RESIDUI	COMPETENZA	CASSA	
NUMERO	DENOMINAZIONE				
7807	SOMMA DA VERSARE AL BILANCIO DELLO STATO PER LA CONCESSIONE DI CREDITI DI IMPOSTA ALLE IMPRESE AGRICOLE (R) ( 23.1.1 ) ( 4.2.1 )	INIZ. VARIAZ. P. DEF. PAGATO RIM. PG. TOTALE EC/MSP RS31/12		1.878.251,00 -52.903,00 1.825.348,00 1.825.348,00  1.825.348,00	1.878.251,00 -52.903,00 1.825.348,00 1.825.348,00  1.825.348,00
7809	SOMMA DA VERSARE ALL'ENTRATA DEL BILANCIO DELLO STATO PER I CREDITI D'IMPOSTA FRUITI PER L'ACQUISIZIONE DEI BENI STRUMENTALI PER NUOVI INVESTIMENTI NELLE AREE SVANTAGGIATE (R) ( 23.1.1 ) ( 4.4.1 )	INIZ. VARIAZ. P. DEF. PAGATO RIM. PG. TOTALE EC/MSP RS31/12		315.856.300,00 -8.896.378,00 306.959.922,00 306.959.922,00  306.959.922,00	315.856.300,00 -8.896.378,00 306.959.922,00 306.959.922,00  306.959.922,00
7811	SOMMA DA VERSARE ALL'ENTRATA DEL BILANCIO DELLO STATO PER I CREDITI D'IMPOSTA FRUITI DALLE IMPRESE IN RELAZIONE AI COSTI SOSTENUTI PER ATTIVITA' DI RICERCA INDUSTRIALE E DI SVILUPPO PRECOMPETITIVO ( 23.1.1 ) ( 4.8.1 ) (NUOVA ISTITUZIONE)	INIZ. VARIAZ. P. DEF. PAGATO RIM. PG. TOTALE EC/MSP RS31/12	135.000.000,00  135.000.000,00 50.000.000,00 85.000.000,00 135.000.000,00  85.000.000,00		50.000.000,00 50.000.000,00 50.000.000,00  50.000.000,00
	TOTALE MISSIONE (11)	INIZ. VARIAZ. P. DEF. PAGATO RIM. PG. TOTALE EC/MSP RS31/12	1.009.206.035,51 3.699.893,00 1.012.905.928,51 254.967.921,62 199.796.450,98 454.764.372,60  558.141.555,91 358.471.381,90	1.001.407.345,00 278.332.553,00 1.279.739.898,00 1.096.744.138,33 158.674.930,92 1.255.419.069,25  24.320.828,75	1.128.057.345,00 344.941.553,00 1.472.998.898,00 1.351.712.059,95  1.351.712.059,95  121.286.838,05
VARIAZIONI:					
CAPITOLO 7807:	DMT 43819 2012 (CP CS -18.271,00)				
	DMT 112462 2012 (CP CS -34.632,00)				
CAPITOLO 7809:	DMT 43819 2012 (CP CS -3.072.529,00)				
	DMT 112462 2012 (CP CS -5.823.849,00)				
CAPITOLO 7811:	L. ASS. 182 2012 (CS 50.000.000,00)				

02/05/2013

020/004/148

2012		SPESA - CONSUNTIVO PER CAPITOLI			
		MINISTERO DELL'ECONOMIA E DELLE FINANZE			
UNITA' DI VOTO/CAPITOLO		RESIDUI	COMPETENZA	CASSA	
NUMERO	DENOMINAZIONE				
9	Diritto alla mobilita' (13)				
9.1	Sostegno allo sviluppo del trasporto (13.8)				
	INTERVENTI				
	DIPARTIMENTO DEL TESORO				
1540	SOMMA DA CORRISPONDERE A TRENITALIA S.P.A. PER I SERVIZI OFFERTI IN RELAZIONE AI CONTRATTI DI SERVIZIO E DI PROGRAMMA, DA DESTINARE ALLE REGIONI A STATUTO ORDINARIO E SPECIALE IN ATTUAZIONE DEL FEDERALISMO AMMINISTRATIVO.	INIZ.	239.776.931,00	181.942.954,00	870.569.758,00
		VARIAZ.			-448.849.873,00
	( 6.1.2 ) ( 4.5.3 )	P. DEF.	239.776.931,00	181.942.954,00	421.719.885,00
*	L'IMPORTO EC/MSP DI RESIDUI E' PERENTE AGLI EFFETTI AMMIN.	PAGATO	208.748.658,60		208.748.658,60
		RIM. PG.	23.194.295,40	181.942.954,00	
		TOTALE	231.942.954,00	181.942.954,00	208.748.658,60
		EC/MSP	7.833.977,00		212.971.226,40
		RS31/12	205.137.249,40		
1541	SOMMA DA CORRISPONDERE A RETE FERROVIARIA ITALIANA S.P.A., O A SOCIETA' DALLA STESSA CONTROLLATE, IN RELAZIONE AGLI OBBLIGHI DI ESERCIZIO DELL'INFRASTRUTTURA NONCHE' ALL'OBBLIGO DI SERVIZIO PUBBLICO VIA MARE TRA TERMINALI FERROVIARI	INIZ.		1.211.446.791,00	1.211.446.791,00
		VARIAZ.		150.000.000,00	150.000.000,00
	( 6.1.2 ) ( 4.5.3 )	P. DEF.		1.361.446.791,00	1.361.446.791,00
		PAGATO		1.260.000.000,50	1.260.000.000,50
		RIM. PG.		101.446.790,50	
		TOTALE		1.361.446.791,00	1.260.000.000,50
		EC/MSP			101.446.790,50
		RS31/12	101.446.790,50		
1542	SOMMA DA CORRISPONDERE A TRENITALIA S.P.A., E A SOCIETA' DALLA STESSA CONTROLLATE, IN RELAZIONE AGLI OBBLIGHI TARIFFARI E DI SERVIZIO PER IL TRASPORTO VIAGGIATORI DI INTERESSE NAZIONALE	INIZ.	86.594.766,37	242.922.703,00	242.922.703,00
		VARIAZ.			30.000.000,00
	( 6.1.2 ) ( 4.5.3 )	P. DEF.	86.594.766,37	242.922.703,00	272.922.703,00
*	L'IMPORTO EC/MSP DI RESIDUI E' PERENTE AGLI EFFETTI AMMIN.	PAGATO	62.246.202,45	200.411.230,03	262.657.432,48
		RIM. PG.	24.299.270,25	42.511.472,97	
		TOTALE	86.545.472,70	242.922.703,00	262.657.432,48
		EC/MSP	49.293,67		10.265.270,52
		RS31/12	66.810.743,22		
1543	SOMMA DA CORRISPONDERE A TRENITALIA S.P.A., O A SOCIETA' DALLA STESSA CONTROLLATE, IN RELAZIONE AGLI OBBLIGHI TARIFFARI E DI SERVIZIO PER IL TRASPORTO MERCI	INIZ.	100.872.262,75	128.368.205,00	128.368.205,00
		VARIAZ.			40.000.000,00
	( 6.1.2 ) ( 4.5.3 )	P. DEF.	100.872.262,75	128.368.205,00	168.368.205,00
*	L'IMPORTO EC/MSP DI RESIDUI E' PERENTE AGLI EFFETTI AMMIN.	PAGATO	83.851.339,75		83.851.339,75
		RIM. PG.	12.836.820,50	128.368.205,00	
		TOTALE	96.688.160,25	128.368.205,00	83.851.339,75
		EC/MSP	4.184.102,50		84.516.865,25
		RS31/12	141.205.025,50		
VARIAZIONI:					
CAPITOLO 1540:	L. ASS.	182	2012	(CS -448.849.873,00)	
CAPITOLO 1541:	DMT	25344	2012	(CP CS 100.000.000,00)	
	DMT	93210	2012	(CP CS 50.000.000,00)	
CAPITOLO 1542:	L. ASS.	182	2012	(CS 30.000.000,00)	
CAPITOLO 1543:	L. ASS.	182	2012	(CS 40.000.000,00)	



02/05/2013

020/004/149

2012		SPESA - CONSUNTIVO PER CAPITOLI			
		MINISTERO DELL'ECONOMIA E DELLE FINANZE			
UNITA' DI VOTO/CAPITOLO		RESIDUI	COMPETENZA	CASSA	
NUMERO	DENOMINAZIONE				
1544	SOMMA DA ASSEGNARE ALLA SOCIETA' TRENITALIA SPA PER I CONTRATTI DI SERVIZIO FERROVIARI, IN ESSERE NELL'ANNO 2011, CON LE REGIONI A STATUTO ORDINARIO ( 6.1.2 ) ( 4.5.3 ) (NUOVA ISTITUZIONE)	INIZ. VARIAZ. P. DEF. PAGATO RIM. PG. TOTALE EC/MSP RS31/12		316.082.027,00 316.082.027,00 316.082.027,00 316.082.027,00	316.082.027,00 316.082.027,00 316.082.027,00
1550	SOVVENZIONI, CONTRIBUTI DI AVVIAMENTO ED EROGAZIONI PER RIPIANAMENTO DEGLI ONERI DERIVANTI DALLA RISTRUTTURAZIONE DEI SERVIZI ALLE SOCIETA' ASSUNTRICI DI SERVIZI MARITTIMI E COMPENSI PER SPECIALI TRASPORTI CON CARATTERE POSTALE E COMMERCIALE ( 6.1.2 ) ( 4.5.2 ) (NUOVA ISTITUZIONE)	INIZ. VARIAZ. P. DEF. PAGATO RIM. PG. TOTALE EC/MSP RS31/12	3.550.000,00 3.550.000,00 3.550.000,00 3.550.000,00		4.550.000,00 4.550.000,00 3.550.000,00 3.550.000,00 1.000.000,00
1711	CONCORSO STATALE NEL PAGAMENTO DEGLI INTERESSI DERIVANTI DA MUTUI CONTRATTI DEI COMUNI IMPEGNATI NELLA RICOSTRUZIONE DI SISTEMI FERROVIARI PASSANTI ( 4.2.2 ) ( 4.5.3 )	INIZ. VARIAZ. P. DEF. PAGATO RIM. PG. TOTALE EC/MSP RS31/12			
1723	SPESE DI FUNZIONAMENTO DELL'AGENZIA NAZIONALE PER LA SICUREZZA DEL VOLO (R) ( 4.1.2 ) ( 4.5.4 )	INIZ. VARIAZ. P. DEF. PAGATO RIM. PG. TOTALE EC/MSP RS31/12		225.117,00 -16.598,00 208.519,00 208.519,00 208.519,00	225.117,00 -16.598,00 208.519,00 208.519,00
<b>VARIAZIONI:</b> CAPITOLO 1544: DMT 50969 2012 (CP CS 316.082.027,00) CAPITOLO 1550: DMT 40405 2012 (CS 3.550.000,00) L. ASS. 182 2012 (CS 1.000.000,00) CAPITOLO 1723: DMT 43819 2012 (CP CS -365,00) DMT 63030 2012 (CP CS -15.933,00) DMT 112462 2012 (CP CS -300,00)					

02/05/2013

020/004/150

2012		SPESA - CONSUNTIVO PER CAPITOLI			
		MINISTERO DELL'ECONOMIA E DELLE FINANZE			
NUMERO	UNITA' DI VOTO/CAPITOLO		RESIDUI	COMPETENZA	CASSA
NUMERO	DENOMINAZIONE				
1725	SPESE DI NATURA OBBLIGATORIA DELL'AGENZIA NAZIONALE PER LA SICUREZZA DEL VOLO ( 4.1.2 ) ( 4.5.4 )	INIZ.		2.295.902,00	2.295.902,00
		VARIAZ.			
		P. DEF.		2.295.902,00	2.295.902,00
		PAGATO		2.295.902,00	2.295.902,00
		RIM. PG.			
		TOTALE		2.295.902,00	2.295.902,00
		EC/MSP			
		RS31/12			
1870	SOMME DA EROGARE ALL'ANAS A TITOLO DI CORRISPETTIVI DOVUTI PER LE ATTIVITA' ED I SERVIZI RESI, DISCIPLINATI DAL CONTRATTO DI PROGRAMMA ( 4.1.2 ) ( 4.5.1 )	INIZ.	22.546.071,92		100.000.000,00
		VARIAZ.			-77.453.928,00
		P. DEF.	22.546.071,92		22.546.072,00
		PAGATO			
		RIM. PG.			
		TOTALE			
		EC/MSP	22.546.071,92		22.546.072,00
		RS31/12			
*	L'IMPORTO EC/MSP DI RESIDUI E' PERENTE AGLI EFFETTI AMMIN.				
1872	SOMMA DA EROGARE ALL'ANAS PER IL PAGAMENTO DEGLI INTERESSI COMPRESI NELLE RATE DI AMMORTAMENTO DELLE OPERAZIONI FINANZIARIE ATTIVATE PER LA REALIZZAZIONE DI OPERE STRADALI DA PARTE DELL'ANAS S.P.A. ( 4.1.2 ) ( 4.5.1 )	INIZ.		11.277.551,00	11.277.551,00
		VARIAZ.			
		P. DEF.		11.277.551,00	11.277.551,00
		PAGATO		11.277.551,00	11.277.551,00
		RIM. PG.			
		TOTALE		11.277.551,00	11.277.551,00
		EC/MSP			
		RS31/12			
1890	SOMMA DA EROGARE ALL'ENAV S.P.A. PER I SERVIZI RESI IN CONDIZIONI DI NON REMUNERAZIONE DIRETTA DEI COSTI NELL'AMBITO DEL CONTRATTO DI SERVIZIO ( 6.1.4 ) ( 4.5.4 )	INIZ.	182.347.966,00	60.173.983,00	60.173.983,00
		VARIAZ.		221.131.685,00	291.131.685,00
		P. DEF.	182.347.966,00	281.305.668,00	351.305.668,00
		PAGATO	130.173.983,00	221.131.684,61	351.305.667,61
		RIM. PG.	52.173.983,00	60.173.983,00	
		TOTALE	182.347.966,00	281.305.667,61	351.305.667,61
		EC/MSP		0,39	0,39
		RS31/12	112.347.966,00		
<b>VARIAZIONI:</b> CAPITOLO 1870: L. ASS. 182 2012 (CS -77.453.928,00) CAPITOLO 1890: DMT 34820 2012 (CP CS 175.797.262,00) DMT 77465 2012 (CS 70.000.000,00) DMT 93210 2012 (CP CS 45.334.423,00)					

02/05/2013

020/004/151

2012		SPESA - CONSUNTIVO PER CAPITOLI			
		MINISTERO DELL'ECONOMIA E DELLE FINANZE			
NUMERO	UNITA' DI VOTO/CAPITOLO	DENOMINAZIONE	RESIDUI	COMPETENZA	CASSA
		INVESTIMENTI			
		DIPARTIMENTO DEL TESORO			
7060		CONCORSO NEL PAGAMENTO DELLE ANNUALITA' DI AMMORTAMENTO DEI MUTUI CONTRATTI DAI COMUNI, DAI CONSORZI PUBBLICI PER I SERVIZI DI TRASPORTO E DALLE SOCIETA' A PREVALENTE CAPITALE PUBBLICO CON LA CASSA DEPOSITI E PRESTITI, PER LA REALIZZAZIONE DEGLI INTERVENTI RELATIVI A LINEE METROPOLITANE ANCHE CON SISTEMI INNOVATIVI E A PARCHEGGI	INIZ.	29.954.500,00	
		( 22.2.2 ) ( 4.5.3 )	VARIAZ.		10.000.000,00
			P. DEF.	29.954.500,00	10.000.000,00
			PAGATO	10.000.000,00	10.000.000,00
			RIM. PG.		
			TOTALE	10.000.000,00	10.000.000,00
			EC/MSP	19.954.500,00	
			RS31/12		
7090		ANNUALITA' QUINDICENNALI PER LA PROSECUZIONE DEGLI INTERVENTI RELATIVI ALLA VIABILITA' NELLA PROVINCIA DI TRIESTE	INIZ.		15.493.707,00
		( 22.2.2 ) ( 4.5.1 )	VARIAZ.		
			P. DEF.	15.493.707,00	15.493.707,00
			PAGATO	15.493.707,00	15.493.707,00
			RIM. PG.		
			TOTALE	15.493.707,00	15.493.707,00
			EC/MSP		
			RS31/12		
7122		CONTRIBUTI IN CONTO IMPIANTI DA CORRISPONDERE A RETE FERROVIARIA ITALIANA S.P.A. PER LA REALIZZAZIONE DI UN PROGRAMMA DI INVESTIMENTI PER LO SVILUPPO E AMMODERNAMENTO DELLE INFRASTRUTTURE FERROVIARIE	INIZ.	1.312.747.652,82	1.600.716.100,00
		(R)	VARIAZ.		371.440.636,00
		( 23.2.1 ) ( 4.5.3 )	P. DEF.	1.312.747.652,82	2.172.156.736,00
			PAGATO	1.071.759.999,82	1.211.759.999,82
			RIM. PG.	240.987.653,00	
			TOTALE	1.312.747.652,82	1.211.759.999,82
			EC/MSP		960.396.736,18
			RS31/12	2.073.144.389,00	
7123		CONTRIBUTI IN CONTO IMPIANTI DA CORRISPONDERE A RETE FERROVIARIA ITALIANA S.P.A. PER LA REALIZZAZIONE DI OPERE SPECIFICHE	INIZ.		1.572.575,00
		(R)	VARIAZ.		-59.306,00
		( 23.2.1 ) ( 4.5.3 )	P. DEF.	1.513.269,00	1.513.269,00
			PAGATO	1.513.269,00	1.513.269,00
			RIM. PG.		
			TOTALE	1.513.269,00	1.513.269,00
			EC/MSP		
			RS31/12		
VARIAZIONI:					
CAPITOLO 7060: L. ASS. 182 2012 (CS 10.000.000,00)					
CAPITOLO 7122: DMT 21910 2012 (CP CS 300.000.000,00)					
DMT 43819 2012 (CP CS -31.142.306,00)					
DMT 54521 2012 (CP CS 140.000.000,00)					
DMT 112462 2012 (CP CS -37.417.058,00)					
CAPITOLO 7123: DMT 43819 2012 (CP CS -30.595,00)					
DMT 112462 2012 (CP CS -28.711,00)					

02/05/2013

020/004/152

2012		SPESA - CONSUNTIVO PER CAPITOLI			
		MINISTERO DELL'ECONOMIA E DELLE FINANZE			
UNITA' DI VOTO/CAPITOLO		RESIDUI	COMPETENZA	CASSA	
NUMERO	DENOMINAZIONE				
7124	CONTRIBUTI QUINDICENNALI CONCESSI A RETE FERROVIARIA ITALIANA S.P.A. PER LA PROSECUZIONE DEGLI INTERVENTI RELATIVI AL "SISTEMA DI ALTA VELOCITA'/ALTA CAPACITA' " DELLE LINEE AV/AC TORINO-MILANO-NAPOLI E RETE TRADIZIONALE ( 23.2.1 ) ( 4.5.3 )	INIZ. VARIAZ. P. DEF. PAGATO RIM. PG. TOTALE EC/MSP RS31/12		600.000.000,00 600.000.000,00 600.000.000,00 600.000.000,00	600.000.000,00 600.000.000,00 600.000.000,00
7218	ONERI PER CAPITALE ED INTERESSI PER L'AMMORTAMENTO DEI MUTUI CONTRATTI DALLE REGIONI PER GLI INVESTIMENTI NEL SETTORE DEL TRASPORTO PUBBLICO LOCALE ( 23.2.1 ) ( 4.5.1 )	INIZ. VARIAZ. P. DEF. PAGATO RIM. PG. TOTALE EC/MSP RS31/12	52.000.000,00 52.000.000,00 52.000.000,00	1.020.543,00 1.020.543,00 1.020.543,00	1.020.543,00 1.020.543,00 1.020.543,00
7350	ANNUALITA' QUINDICENNALI PER LA PROSECUZIONE DEGLI INTERVENTI PER LA REALIZZAZIONE DI OPERE FUNZIONALI AL PROGETTO MALPENSA 2000 ( 23.1.1 ) ( 4.5.1 )	INIZ. VARIAZ. P. DEF. PAGATO RIM. PG. TOTALE EC/MSP RS31/12		15.493.707,00 15.493.707,00 15.493.707,00	15.493.707,00 15.493.707,00 15.493.707,00
7365	SOMMA DA CORRISPONDERE ALL'ANAS S.P.A. IN CONSEGUENZA DELLA PRESA IN CARICO DEI TRATTI STRADALI DISMESSI DALLE REGIONI A SEGUITO DELLE MODIFICHE INTERVENUTE NELLA CLASSIFICAZIONE DELLA RETE STRADALE DI INTERESSE NAZIONALE E DI QUELLA DI INTERESSE REGIONALE (R) ( 22.1.1 ) ( 4.5.1 )	INIZ. VARIAZ. P. DEF. PAGATO RIM. PG. TOTALE EC/MSP RS31/12		6.886.483,00 -161.636,00 6.724.847,00 6.724.847,00 6.724.847,00	6.886.483,00 -161.636,00 6.724.847,00 6.724.847,00
VARIAZIONI: CAPITOLO 7365:		DMT	43819 2012 (CP CS -55.824,00) 112462 2012 (CP CS -105.812,00)		

02/05/2013

020/004/153

2012		SPESA - CONSUNTIVO PER CAPITOLI			
		MINISTERO DELL'ECONOMIA E DELLE FINANZE			
UNITA' DI VOTO/CAPITOLO			RESIDUI	COMPETENZA	CASSA
NUMERO	DENOMINAZIONE				
7372	CONTRIBUTI IN CONTO IMPIANTI DA CORRISPONDERE ALL'ANAS SPA PER LA REALIZZAZIONE DI UN PROGRAMMA DI INVESTIMENTI PER LO SVILUPPO E AMMODERNAMENTO DELLE INFRASTRUTTURE (R) ( 22.1.1 ) ( 4.5.1 )	INIZ.	762.700.522,00		
		VARIAZ.		60.000.000,00	822.700.522,00
		P. DEF.	762.700.522,00	60.000.000,00	822.700.522,00
		PAGATO	762.700.522,00	60.000.000,00	822.700.522,00
		RIM. PG.			
		TOTALE	762.700.522,00	60.000.000,00	822.700.522,00
		EC/MSP RS31/12			
7374	SOMMA DA EROGARE ALL'ANAS PER IL PAGAMENTO DELLE RATE DI AMMORTAMENTO DELLE OPERAZIONI FINANZIARIE ATTIVATE PER LA REALIZZAZIONE DI OPERE STRADALI DA PARTE DELL'ANAS S.P.A. ( 22.1.1 ) ( 4.5.1 )	INIZ.		44.266.880,00	44.266.880,00
		VARIAZ.			
		P. DEF.		44.266.880,00	44.266.880,00
		PAGATO		44.266.880,00	44.266.880,00
		RIM. PG.			
		TOTALE		44.266.880,00	44.266.880,00
		EC/MSP RS31/12			
	ONERI COMUNI DI CONTO CAPITALE DIPARTIMENTO DEL TESORO				
7120	FONDO PER GLI INVESTIMENTI DEL GRUPPO FERROVIE DELLO STATO S.P.A. ( 23.2.1 ) ( 4.5.3 )	INIZ.	316.082.027,67		100.000.000,00
		VARIAZ.			216.082.027,00
		P. DEF.	316.082.027,67		316.082.027,00
		PAGATO	316.082.027,00		316.082.027,00
		RIM. PG.			
		TOTALE	316.082.027,00		316.082.027,00
		EC/MSP RS31/12	0,67		
	TOTALE MISSIONE (13)	INIZ.	3.109.172.700,53	4.124.103.201,00	5.212.730.005,00
		VARIAZ.		1.118.416.808,00	1.725.445.556,00
		P. DEF.	3.109.172.700,53	5.242.520.009,00	6.938.175.561,00
		PAGATO	2.649.112.732,62	2.894.899.324,14	5.544.012.056,76
		RIM. PG.	353.492.022,15	2.346.600.141,47	
		TOTALE	3.002.604.754,77	5.241.499.465,61	5.544.012.056,76
		EC/MSP RS31/12	106.567.945,76 2.700.092.163,62	1.020.543,39	1.394.163.504,24
<b>VARIAZIONI:</b> CAPITOLO 7372: DMT 40405 2012 (CS 252.670.000,00) DMT 77465 2012 (CS 300.030.552,00) DMT 78236 2012 (CP CS 60.000.000,00) DMT 89145 2012 (CS 59.999.970,00) L. ASS. 182 2012 (CS 150.000.000,00) CAPITOLO 7120: DMT 27466 2012 (CS 216.082.027,00)					

02/05/2013

020/004/154

2012		SPESA - CONSUNTIVO PER CAPITOLI			
		MINISTERO DELL'ECONOMIA E DELLE FINANZE			
NUMERO	UNITA' DI VOTO/CAPITOLO		RESIDUI	COMPETENZA	CASSA
NUMERO	DENOMINAZIONE				
10.1	10 Infrastrutture pubbliche e logistica (14) Opere pubbliche e infrastrutture (14.8) INTERVENTI DIPARTIMENTO DELLA RAGIONERIA GENERALE DELLO STATO				
2735	SOMMA DA ASSEGNARE ALLE REGIONI PER LE OPERE CONNESSE AL RINFORZO, ALL'ADEGUAMENTO E ALL'USURA DELLE INFRASTRUTTURE STRADALI (R) ( 4.2.1 ) ( 4.5.1 )	INIZ. VARIAZ. P. DEF.	6.000.000,00  6.000.000,00	2.393.545,00 -90.266,00 2.303.279,00	2.393.545,00 -90.266,00 2.303.279,00
*	L'IMPORTO EC/MSP DI RESIDUI E' PERENTE AGLI EFFETTI AMMIN.	PAGATO RIM. PG. TOTALE	 3.000.000,00 3.000.000,00	 2.303.279,00 2.303.279,00	   
	EC/MSP RS31/12		3.000.000,00 5.303.279,00		2.303.279,00
7464	INVESTIMENTI DIPARTIMENTO DELLA RAGIONERIA GENERALE DELLO STATO SOMMA DA EROGARE PER INTERVENTI IN MATERIA DI EDILIZIA SANITARIA PUBBLICA (R) ( 22.2.1 ) ( 7.6.1 )	INIZ. VARIAZ. P. DEF.	2.837.774.570,41  2.837.774.570,41	328.752.721,00 852.476.896,00 1.181.229.617,00	328.752.721,00 852.476.896,00 1.181.229.617,00
*	L'IMPORTO EC/MSP DI RESIDUI E' PERENTE AGLI EFFETTI AMMIN.	PAGATO RIM. PG. TOTALE	867.824.346,74 712.881.786,00 1.580.706.132,74	5.928.868,30 1.175.300.748,70 1.181.229.617,00	873.753.215,04  873.753.215,04
	EC/MSP RS31/12		1.257.068.437,67 1.888.182.534,70		307.476.401,96
7528	SOMMA DA EROGARE PER L'AMMORTAMENTO DEI MUTUI CONCESSI DALLA CASSA DEPOSITI E PRESTITI AGLI ENTI LOCALI PER L'ESECUZIONE DI COSTRUZIONI, MIGLIORAMENTI E MANUTENZIONE STRAORDINARIA DI EDIFICI DESTINATI E DA DESTINARE A SEDE DEGLI UFFICI GIUDIZIARI E A CASA MANDAMENTALE. ( 22.2.2 ) ( 3.3.1 50% 3.4.1 50% ) (SOPPRESSO)	INIZ. VARIAZ. P. DEF.	   	143.557,00 -143.557,00  	143.557,00 -143.557,00  
		PAGATO RIM. PG. TOTALE	   	   	   
		EC/MSP RS31/12			
VARIAZIONI:					
CAPITOLO 2735: DMT 43819 2012 (CF CS -46.567,00)					
DMT 112462 2012 (CF CS -43.699,00)					
CAPITOLO 7464: DMT 15779 2012 (CF CS 60.000.000,00)					
DMT 39761 2012 (CF CS 821.682.692,00)					
DMT 43819 2012 (CF CS -7.174.171,00)					
DMT 112462 2012 (CF CS -22.031.625,00)					
CAPITOLO 7528: L. ASS. 182 2012 (CF CS -143.557,00)					

02/05/2013

020/004/155

2012		SPESA - CONSUNTIVO PER CAPITOLI			
		MINISTERO DELL'ECONOMIA E DELLE FINANZE			
	UNITA' DI VOTO/CAPITOLO		RESIDUI	COMPETENZA	CASSA
NUMERO	DENOMINAZIONE				
	TOTALE MISSIONE (14)	INIZ.	2.843.774.570,41	331.289.823,00	331.289.823,00
		VARIAZ.		852.243.073,00	852.243.073,00
		P. DEF.	2.843.774.570,41	1.183.532.896,00	1.183.532.896,00
		PAGATO	867.824.346,74	5.928.868,30	873.753.215,04
		RIM. PG.	715.881.786,00	1.177.604.027,70	
		TOTALE	1.583.706.132,74	1.183.532.896,00	873.753.215,04
		EC/MSP	1.260.068.437,67		309.779.680,96
		RS31/12	1.893.485.813,70		

02/05/2013

020/004/156

2012		SPESA - CONSUNTIVO PER CAPITOLI			
		MINISTERO DELL'ECONOMIA E DELLE FINANZE			
UNITA' DI VOTO/CAPITOLO		RESIDUI	COMPETENZA	CASSA	
NUMERO	DENOMINAZIONE				
11.1	11 Comunicazioni (15) Servizi postali e telefonici (15.3) INTERVENTI DIPARTIMENTO DEL TESORO				
1496	RIMBORSO ALLE POSTE ITALIANE S.P.A DEI MAGGIORI ONERI SOSTENUTI PER LE AGEVOLAZIONI TARIFFARIE CONCESSE IN RELAZIONE ALLO SVOLGIMENTO DELLE CONSULTAZIONI ELETTORALI (R) ( 6.1.2 ) ( 4.6.1 )	INIZ. VARIAZ. P. DEF. PAGATO RIM. PG. TOTALE EC/MSP RS31/12	10.961.745,00 -37.332,00 10.924.413,00 10.924.413,00  10.924.413,00	10.961.745,00 -37.332,00 10.924.413,00 10.924.413,00  10.924.413,00	
1502	SOMMA DA EROGARE ALLE POSTE ITALIANE SPA PER I SERVIZI OFFERTI IN CONVENZIONE ALLO STATO, INCLUSI I RIMBORSI EDITORIALI E QUELLI CONNESSI CON IL SERVIZIO UNIVERSALE NEL SETTORE DEI RECAPITI POSTALI IVI COMPRESI GLI IMPORTI AFFERENTI AGLI ANNI PREGRESSI ( 6.1.4 ) ( 4.6.1 )	INIZ. VARIAZ. P. DEF. PAGATO RIM. PG. TOTALE EC/MSP RS31/12	821.962.074,62 72.723.481,00 821.962.074,62 621.600.000,00 200.362.074,62 821.962.074,62 521.962.074,62	321.600.000,00 372.723.481,00 694.323.481,00 694.323.481,00 321.600.000,00 694.323.481,00 694.323.481,00	
7111	INVESTIMENTI DIPARTIMENTO DEL TESORO SOMMA DA EROGARE ALLE POSTE ITALIANE S.P.A. PER L'AMMORTAMENTO COMPLESSIVO O IN CONTO CAPITALE DELLE ANTICIPAZIONI CONCESSE DALLA CASSA DEPOSITI E PRESTITI PER IL FINANZIAMENTO DI INTERVENTI DI POTENZIAMENTO, RINNOVO E SVILUPPO DEI SERVIZI ( 23.2.1 ) ( 4.6.1 )	INIZ. VARIAZ. P. DEF. PAGATO RIM. PG. TOTALE EC/MSP RS31/12	160.928.634,24  160.928.634,24 160.928.634,24  160.928.634,24 147.800.780,07 147.800.780,07	147.800.781,00 50.000.000,00 197.800.781,00 160.928.634,24 147.800.780,07 160.928.634,24 36.872.146,76	
VARIAZIONI:					
CAPITOLO 1496:	DMT 43819 2012 (CP CS -20.324,00)				
	DMT 112462 2012 (CP CS -17.008,00)				
CAPITOLO 1502:	DMT 13170 2012 (CP CS 72.723.481,00)				
	L. ASS. 182 2012 (CS 300.000.000,00)				
CAPITOLO 7111:	DMT 40405 2012 (CS 50.000.000,00)				



02/05/2013

020/004/157

2012		SPESA - CONSUNTIVO PER CAPITOLI			
MINISTERO DELL'ECONOMIA E DELLE FINANZE					
UNITA' DI VOTO/CAPITOLO		RESIDUI	COMPETENZA	CASSA	
NUMERO	DENOMINAZIONE				
11.2	Sostegno all'editoria (15.4)				
	INTERVENTI				
	DIPARTIMENTO DEL TESORO				
1501	SOMMA DA CORRISPONDERE ALLE CONCESSIONARIE DEI SERVIZI DI TELECOMUNICAZIONI A TITOLO DI RIMBORSO DELLE AGEVOLAZIONI TARIFFARIE PER LE IMPRESE EDITRICI IVI COMPRESSE LE SOMME AFFERENTI AGLI ANNI PREGRESSI	INIZ.	63.862.000,00	31.391.000,00	31.391.000,00
		VARIAZ.		17.141.705,00	17.141.705,00
	( 6.1.2 ) ( 8.3.1 )	P. DEF.	63.862.000,00	48.532.705,00	48.532.705,00
*	L'IMPORTO EC/MSP DI RESIDUI E' PERENTE AGLI EFFETTI AMMIN.	PAGATO	13.267.254,62	3.888.317,31	17.155.571,93
		RIM. PG.	29.060.862,03	44.644.386,40	
		TOTALE	42.328.116,65	48.532.703,71	17.155.571,93
		EC/MSP	21.533.883,35	1,29	31.377.133,07
		RS31/12	73.705.248,43		
1575	SPESE DI FUNZIONAMENTO DELL'UFFICIO DELL'AUTORITA' PER LE GARANZIE NELLE COMUNICAZIONI (R)	INIZ.		156.739,00	156.739,00
	( 4.1.2 ) ( 8.3.1 )	VARIAZ.		-117.554,00	-117.554,00
		P. DEF.		39.185,00	39.185,00
		PAGATO		39.184,75	39.184,75
		RIM. PG.			
		TOTALE		39.184,75	39.184,75
		EC/MSP		0,25	0,25
		RS31/12			
	ONERI COMUNI DI PARTE CORRENTE				
	DIPARTIMENTO DEL TESORO				
2183	FONDO OCCORRENTE PER GLI INTERVENTI DELL'EDITORIA (R)	INIZ.	20.500.000,00	128.292.727,00	128.302.727,00
	( 4.1.1 ) ( 8.3.1 )	VARIAZ.		47.542.461,00	58.128.026,00
		P. DEF.	20.500.000,00	175.835.188,00	186.430.753,00
		PAGATO	20.500.000,00	165.930.753,00	186.430.753,00
		RIM. PG.		9.904.435,00	
		TOTALE	20.500.000,00	175.835.188,00	186.430.753,00
		EC/MSP			
		RS31/12	9.904.435,00		
2186	SOMME OCCORRENTI PER IL PAGAMENTO DEI RESIDUI PASSIVI PERENTI DI SPESE CORRENTI PER I QUALI RISULTA SOPPRESSO IL CAPITOLO DI PROVENIENZA. ( 12.2.3 ) ( 8.3.1 ) (SOPPRESSO)	INIZ.			1.239.023,00
		VARIAZ.			-1.239.023,00
		P. DEF.			
		PAGATO			
		RIM. PG.			
		TOTALE			
		EC/MSP			
		RS31/12			
VARIAZIONI:					
CAPITOLO 1501:	DMT	34820	2012	(CP CS 3.888.318,00)	
	DMT	85350	2012	(CP CS 13.253.387,00)	
CAPITOLO 1575:	DMT	43819	2012	(CP CS -2.287,00)	
	DMT	63030	2012	(CP CS -115.267,00)	
CAPITOLO 2183:	DMT	21910	2012	(CP CS 50.000.000,00)	
	DMT	40405	2012	(CS 10.000.000,00)	
	DMT	43819	2012	(CP CS -1.871.974,00)	
	DMT	112462	2012	(CP -585.565,00)	
CAPITOLO 2186:	L. ASS.	182	2012	(CS -1.239.023,00)	

02/05/2013

020/004/158

2012		SPESA - CONSUNTIVO PER CAPITOLI			
		MINISTERO DELL'ECONOMIA E DELLE FINANZE			
UNITA' DI VOTO/CAPITOLO		RESIDUI	COMPETENZA	CASSA	
NUMERO	DENOMINAZIONE				
7442	ONERI COMUNI DI CONTO CAPITALE DIPARTIMENTO DEL TESORO FONDO OCCORRENTE PER GLI INVESTIMENTI DEL DIPARTIMENTO DELL'EDITORIA (R) ( 23.1.1 ) ( 8.3.1 )	INIZ.	9.421.100,00	9.421.100,00	
		VARIAZ.	-180.400,00	-765.965,00	
		P. DEF.	9.240.700,00	8.655.135,00	
		PAGATO	8.655.135,00	8.655.135,00	
		RIM. PG.	585.565,00		
		TOTALE	9.240.700,00	8.655.135,00	
		EC/MSP RS31/12	585.565,00		
8100	SOMME OCCORRENTI PER IL PAGAMENTO DEI RESIDUI PASSIVI PERENTI DI SPESE IN CONTO CAPITALE PER I QUALI RISULTA SOPPRESSO IL CAPITOLO DI PROVENIENZA ( 26.4.3 ) ( 8.3.1 ) (NUOVA ISTITUZIONE)	INIZ.			
		VARIAZ.	470.043,00	470.043,00	
		P. DEF.	470.043,00	470.043,00	
		PAGATO	470.022,78	470.022,78	
		RIM. PG.			
		TOTALE	470.022,78	470.022,78	
		EC/MSP RS31/12	20,22	20,22	
	TOTALE MISSIONE (15)	INIZ.	1.067.252.708,86	649.624.092,00	
		VARIAZ.		137.542.404,00	
		P. DEF.	1.067.252.708,86	787.166.496,00	
		PAGATO	816.295.888,86	1.078.927.195,70	
		RIM. PG.	229.422.936,65	524.535.166,47	
		TOTALE	1.045.718.825,51	787.166.473,31	
		EC/MSP RS31/12	21.533.883,35 753.958.103,12	22,69 68.249.300,30	

VARIAZIONI:  
 CAPITOLA 7442: DMT 43819 2012 (CP CS -137.467,00)  
 DMT 112462 2012 (CP -42.933,00 CS -628.498,00)  
 CAPITOLA 8100: DMT 15485 2012 (CP CS 470.043,00)

02/05/2013

020/004/159

2012		SPESA - CONSUNTIVO PER CAPITOLI			
		MINISTERO DELL'ECONOMIA E DELLE FINANZE			
UNITA' DI VOTO/CAPITOLO		RESIDUI	COMPETENZA	CASSA	
NUMERO	DENOMINAZIONE				
12	Ricerca e innovazione (17)				
12.1	Ricerca di base e applicata (17.15)				
	INTERVENTI				
	DIPARTIMENTO DEL TESORO				
1707	SPESE DI FUNZIONAMENTO DEL DIGITPA	INIZ.	1.523.542,00	1.523.542,00	
	(R)	VARIAZ.	-4.940,00	-4.940,00	
	( 4.1.2 ) ( 1.3.4 )	P. DEF.	1.518.602,00	1.518.602,00	
		PAGATO	1.518.602,00	1.518.602,00	
		RIM. PG.			
		TOTALE	1.518.602,00	1.518.602,00	
		EC/MSP			
		RS31/12			
1716	SPESE DI NATURA OBBLIGATORIA DEL DIGITPA	INIZ.	1.525,00	7.094.166,00	
	( 4.1.2 ) ( 1.3.4 )	VARIAZ.	1.446,00	2.971,00	
		P. DEF.	1.525,00	7.095.612,00	
		PAGATO	1.525,00	7.094.166,00	
		RIM. PG.	1.446,00		
		TOTALE	1.525,00	7.095.612,00	
		EC/MSP		1.446,00	
		RS31/12	1.446,00		
1908	CONTRIBUTO ALL'AGENZIA NAZIONALE PER L'INNOVAZIONE TECNOLOGICA	INIZ.	137.599,00	1.417.662,00	
	(R)	VARIAZ.	-37.271,00	100.328,00	
	( 4.1.4 ) ( 4.8.7 )	P. DEF.	137.599,00	1.517.990,00	
		PAGATO	137.599,00	1.517.990,00	
		RIM. PG.			
		TOTALE	137.599,00	1.517.990,00	
		EC/MSP			
		RS31/12			
<b>VARIAZIONI:</b> CAPITOLO 1707: DMT 43819 2012 (CP CS -4.940,00) CAPITOLO 1716: DMT 27466 2012 (CS 1.525,00) DMT 87297 2012 (CP CS 1.446,00) CAPITOLO 1908: DMT 43819 2012 (CP CS -27.581,00) DMT 63030 2012 (CP CS -9.690,00) DMT 77465 2012 (CS 137.599,00)					

02/05/2013

020/004/160

2012		SPESA - CONSUNTIVO PER CAPITOLI			
		MINISTERO DELL'ECONOMIA E DELLE FINANZE			
NUMERO	DENOMINAZIONE		RESIDUI	COMPETENZA	CASSA
	INVESTIMENTI				
	DIPARTIMENTO DEL TESORO				
7310	FONDO INTEGRATIVO SPECIALE PER LA RICERCA	INIZ.	51.645.690,00	25.822.845,00	25.822.845,00
	(R)	VARIAZ.		-84.708,00	-84.708,00
	( 23.1.1 ) ( 4.8.1 )	P. DEF.	51.645.690,00	25.738.137,00	25.738.137,00
*	L'IMPORTO EC/MSP DI RESIDUI E' PERENTE AGLI EFFETTI AMMIN.	PAGATO	25.320.456,00	417.680,19	25.738.136,19
		RIM. PG.	25.822.845,00	25.320.456,00	
		TOTALE	51.143.301,00	25.738.136,19	25.738.136,19
		EC/MSP	502.389,00	0,81	0,81
		RS31/12	51.143.301,00		
7380	SOMME DA ASSEGNARE PER LA VALORIZZAZIONE DELL'ISTITUTO ITALIANO DI TECNOLOGIA	INIZ.		100.000.000,00	100.000.000,00
	(R)	VARIAZ.		-1.297.016,00	-1.297.016,00
	( 22.1.2 ) ( 1.4.1 )	P. DEF.		98.702.984,00	98.702.984,00
		PAGATO		98.702.984,00	98.702.984,00
		RIM. PG.			
		TOTALE		98.702.984,00	98.702.984,00
		EC/MSP			
		RS31/12			
7381	RIMBORSO ALLA CASSA DEPOSITI E PRESTITI DELLE OPERAZIONI FINANZIARIE DESTINATE AL FINANZIAMENTO DELL'ISTITUTO ITALIANO DI TECNOLOGIA	INIZ.		814.516,00	814.516,00
	( 22.1.1 ) ( 1.4.1 )	VARIAZ.			
		P. DEF.		814.516,00	814.516,00
		PAGATO			
		RIM. PG.			
		TOTALE			
		EC/MSP		814.516,00	814.516,00
		RS31/12			
	TOTALE MISSIONE (17)	INIZ.	51.784.814,00	136.672.731,00	136.672.731,00
		VARIAZ.		-1.422.489,00	-1.283.365,00
		P. DEF.	51.784.814,00	135.250.242,00	135.389.366,00
		PAGATO	25.459.580,00	109.113.823,19	134.573.403,19
		RIM. PG.	25.822.845,00	25.321.902,00	
		TOTALE	51.282.425,00	134.435.725,19	134.573.403,19
		EC/MSP	502.389,00	814.516,81	815.962,81
		RS31/12	51.144.747,00		
<b>VARIAZIONI:</b> CAPITOLO 7310: DMT 43819 2012 (CP CS -502.389,00) DMT 74698 2012 (CP CS 417.681,00) CAPITOLO 7380: DMT 43819 2012 (CP CS -1.297.016,00)					

02/05/2013

020/004/161

2012		SPESA - CONSUNTIVO PER CAPITOLI			
		MINISTERO DELL'ECONOMIA E DELLE FINANZE			
UNITA' DI VOTO/CAPITOLO		RESIDUI	COMPETENZA	CASSA	
NUMERO	DENOMINAZIONE				
13.2	13 Sviluppo sostenibile e tutela del territorio e dell'ambiente (18) Sostegno allo sviluppo sostenibile (18.14) INVESTIMENTI DIPARTIMENTO DEL TESORO				
7076	FONDO PER LA PROMOZIONE DI NUOVA EDILIZIA AD ALTA EFFICIENZA ENERGETICA (R) ( 24.1.1 ) ( 6.1.1 ) (SOPPRESSO)	INIZ. VARIAZ. P. DEF. PAGATO RIM. PG. TOTALE EC/MSP RS31/12		10.000.000,00 -10.000.000,00	
7151	RIMBORSO ALLA CASSA DEPOSITI E PRESTITI DELLE RATE DI AMMORTAMENTO DEI MUTUI CONTRATTI DAI COMUNI MONTANI DEL CENTRO-NORD PER LA REALIZZAZIONE DI RETI DI METANIZZAZIONE ( 22.2.2 ) ( 4.3.2 )	INIZ. VARIAZ. P. DEF. PAGATO RIM. PG. TOTALE EC/MSP RS31/12	287.658,00 131.290,00 418.948,00 131.289,95 131.289,95 131.289,95 287.658,05	287.658,00 131.290,00 418.948,00 131.289,95 131.289,95 131.289,95 287.658,05	
7289	CONTRIBUTO AL CENTRO DI GEOMORFOLOGIA INTEGRATA PER L'AREA DEL MEDITERRANEO PER IL MONITORAGGIO DEL RISCHIO SISMICO (R) ( 22.1.3 ) ( 5.5.1 )	INIZ. VARIAZ. P. DEF. PAGATO RIM. PG. TOTALE EC/MSP RS31/12			
7320	CONTRIBUTO PER LE OPERAZIONI FINANZIARIE EFFETTUATE DALLE REGIONI, DAGLI ENTI LOCALI E DAI GESTORI DI SERVIZI DI PUBBLICA UTILITA' PER LA SOSTITUZIONE DEL PARCO AUTOVEICOLI A PROPULSIONE TRADIZIONALE CON ALTRE TIPOLOGIE DI AUTOVEICOLI A MINIMO IMPATTO AMBIENTALE ( 22.2.1 ) ( 5.3.1 )	INIZ. VARIAZ. P. DEF. PAGATO RIM. PG. TOTALE EC/MSP RS31/12	1.885.622,00 1.885.622,00	1.885.622,00 1.885.622,00	
<b>VARIAZIONI:</b> CAPITOLA 7076: L. ASS. 182 2012 (CS -10.000.000,00) CAPITOLA 7151: DMT 74698 2012 (CF CS 131.290,00)					

02/05/2013

020/004/162

2012		SPESA - CONSUNTIVO PER CAPITOLI			
MINISTERO DELL'ECONOMIA E DELLE FINANZE					
UNITA' DI VOTO/CAPITOLO		RESIDUI	COMPETENZA	CASSA	
NUMERO	DENOMINAZIONE				
7328	ANNUALITA' QUINDICENNALI PER LA CONTRAZIONE DEI MUTUI E DI ALTRE OPERAZIONI FINANZIARIE PER INTERVENTI RELATIVI AL PATRIMONIO IDRICO NAZIONALE DA PARTE DI: CONSORZIO OVEST SESIA-BARAGGIA; SISTEMA CANALE CAVOUR VERCELLESE; CANALE EMILIANO-ROMAGNOLO; ENTE IRRIGUO UMBRO-TOSCANO; COMPLESSI IRRIGUI DELLA CAMPANIA CENTRALE E PIANA DEL SELE; ENTE PER LO SVILUPPO DELL'IRRIGAZIONE E LA TRASFORMAZIONE FONDARIA; CONSORZIO SESIA; CONSORZIO BACCHIGLIONE IN PUGLIA, LUCANIA ED IRPINIA; SISTEMA LENTINI, SIMETO E OGLIASTRO; CONSORZIO DI BONIFICA DELL'ORISTANESE; CONSORZIO BACINI DEL TREBBIA E DEL TIDONE	INIZ.	53.408.135,43	34.638.846,00	34.638.846,00
		VARIAZ.			
		P. DEF.	53.408.135,43	34.638.846,00	34.638.846,00
		PAGATO	2.597.730,97	2.050.051,09	4.647.782,06
		RIM. PG.	43.135.125,57	30.690.818,01	
		TOTALE	45.732.856,54	32.740.869,10	4.647.782,06
	( 23.2.1 ) ( 6.3.1 )	EC/MSP	7.675.278,89	1.897.976,90	29.991.063,94
*	L'IMPORTO EC/MSP DI RESIDUI E' PERENTE AGLI EFFETTI AMMIN.	RS31/12	73.825.943,58		
	ONERI COMUNI DI CONTO CAPITALE				
	DIPARTIMENTO DEL TESORO				
7472	SOMME OCCORRENTI PER IL PAGAMENTO DEI RESIDUI PASSIVI PERENTI DI SPESE IN CONTO CAPITALE PER I QUALI RISULTA SOPPRESSO IL CAPITOLO DI PROVENIENZA	INIZ.			714.041,00
		VARIAZ.		176.243,00	-537.798,00
		P. DEF.		176.243,00	176.243,00
		PAGATO			
		RIM. PG.		176.242,42	
		TOTALE		176.242,42	
		EC/MSP		0,58	176.243,00
		RS31/12	176.242,42		
	TOTALE MISSIONE (18)	INIZ.	53.408.135,43	36.812.126,00	47.526.167,00
		VARIAZ.		307.533,00	-10.406.508,00
		P. DEF.	53.408.135,43	37.119.659,00	37.119.659,00
		PAGATO	2.597.730,97	2.181.341,04	4.779.072,01
		RIM. PG.	43.135.125,57	30.867.060,43	
		TOTALE	45.732.856,54	33.048.401,47	4.779.072,01
		EC/MSP	7.675.278,89	4.071.257,53	32.340.586,99
		RS31/12	74.002.186,00		
VARIAZIONI:					
CAPITOLO 7472: DMT 87790 2012 (CP CS 176.243,00)					
L. ASS. 182 2012 (CS -714.041,00)					

02/05/2013

020/004/163

2012		SPESA - CONSUNTIVO PER CAPITOLI			
		MINISTERO DELL'ECONOMIA E DELLE FINANZE			
UNITA' DI VOTO/CAPITOLO		RESIDUI	COMPETENZA	CASSA	
NUMERO	DENOMINAZIONE				
14.1	14 Casa e assetto urbanistico (19) Edilizia abitativa e politiche territoriali (19.1) INTERVENTI DIPARTIMENTO DEL TESORO				
1524	SOMMA DA CORRISPONDERE A FINTECNA S.P.A. PER LA CONVENZIONE CONNESSA AGLI INTERVENTI DI RICOSTRUZIONE E RIPARAZIONE DELLE ABITAZIONI PRIVATE DANNEGGIATE O DISTRUTTE DAGLI EVENTI SISMICI DELLA REGIONE ABRUZZO NEL MESE DI APRILE 2009 (R) ( 4.1.2 ) ( 10.9.1 )	INIZ. VARIAZ. P. DEF. PAGATO RIM. PG. TOTALE EC/MSP RS31/12	2.000.000,00  2.000.000,00 1.860.109,38 139.890,62 2.000.000,00  1.357.862,62	1.217.972,00  1.217.972,00  1.217.972,00 1.217.972,00  0,62	1.217.972,00  1.860.110,00 1.860.109,38  1.860.109,38  0,62
7072	INVESTIMENTI DIPARTIMENTO DEL TESORO ANNUALITA' VENTENNALI PER LA CONTRAZIONE DI MUTUI DESTINATI AL COMPLETAMENTO DELL'INTERVENTO STATALE PER L'EDILIZIA A NAPOLI ( 26.1.3 ) ( 6.1.1 )	INIZ. VARIAZ. P. DEF. PAGATO RIM. PG. TOTALE EC/MSP RS31/12	  445.689,00  445.689,00  445.689,00  445.689,00	445.689,00  445.689,00  445.689,00  445.689,00  445.689,00	445.689,00  445.689,00  445.689,00  445.689,00  445.689,00
7075	FONDO DI SOLIDARIETA' PER I MUTUI PER L'ACQUISTO DELLA PRIMA CASA ( 24.1.1 ) ( 6.1.1 )	INIZ. VARIAZ. P. DEF. PAGATO RIM. PG. TOTALE EC/MSP RS31/12	  10.000.000,00  10.000.000,00  10.000.000,00  10.000.000,00	10.000.000,00  10.000.000,00  10.000.000,00  10.000.000,00  10.000.000,00	5.000.000,00 5.000.000,00 10.000.000,00 10.000.000,00 10.000.000,00 10.000.000,00 10.000.000,00

VARIAZIONI:  
CAPITOLO 1524: DMT 89145 2012 (CS 642.138,00)  
CAPITOLO 7075: DMT 7911 2012 (CF CS 10.000.000,00)  
L. ASS. 182 2012 (CS -5.000.000,00)

02/05/2013

020/004/164

2012		SPESA - CONSUNTIVO PER CAPITOLI			
		MINISTERO DELL'ECONOMIA E DELLE FINANZE			
UNITA' DI VOTO/CAPITOLO		RESIDUI	COMPETENZA	CASSA	
NUMERO	DENOMINAZIONE				
7817	SOMME OCCORRENTI ALLA CONCESSIONE DI CONTRIBUTI ANCHE SOTTOFORMA DI CREDITI D'IMPOSTA ALLE POPOLAZIONI COLPITE DAL SISMA DEL 6 APRILE 2009	INIZ.	951.460,11	265.500.000,00	265.500.000,00
		VARIAZ.		-5.163.972,00	-5.163.972,00
	(R)	P. DEF.	951.460,11	260.336.028,00	260.336.028,00
	( 25.1.1 ) ( 10.9.1 )	PAGATO		260.336.028,00	260.336.028,00
		RIM. PG.	951.460,11		
		TOTALE	951.460,11	260.336.028,00	260.336.028,00
		EC/MSP			
		RS31/12	951.460,11		
	TOTALE MISSIONE (19)	INIZ.	2.951.460,11	267.163.661,00	272.163.661,00
		VARIAZ.		4.836.028,00	478.166,00
		P. DEF.	2.951.460,11	271.999.689,00	272.641.827,00
		PAGATO	1.860.109,38	270.336.028,00	272.196.137,38
		RIM. PG.	1.091.350,73	1.217.972,00	
		TOTALE	2.951.460,11	271.554.000,00	272.196.137,38
		EC/MSP		445.689,00	445.689,62
		RS31/12	2.309.322,73		
<b>VARIAZIONI:</b> CAPITOLO 7817: DMT 43819 2012 (CP CS -5.163.972,00)					



02/05/2013

020/004/165

2012		SPESA - CONSUNTIVO PER CAPITOLI			
		MINISTERO DELL'ECONOMIA E DELLE FINANZE			
	UNITA' DI VOTO/CAPITOLO		RESIDUI	COMPETENZA	CASSA
NUMERO	DENOMINAZIONE				
15.1	15 Tutela della salute (20) Programmazione sanitaria in materia di livelli essenziali di assistenza e assistenza in materia sanitaria umana (20.3)				
	ONERI COMUNI DI CONTO CAPITALE				
	DIPARTIMENTO DELLA RAGIONERIA GENERALE DELLO STATO				
7539	SOMME OCCORRENTI PER IL PAGAMENTO DEI RESIDUI PASSIVI PERENTI DI SPESE IN CONTO CAPITALE PER I QUALI RISULTA SOPPRESSO IL CAPITOLO DI PROVENIENZA ( 26.4.3 ) ( 7.6.1 ) (NUOVA ISTITUZIONE)	INIZ.			
		VARIAZ.		101.135.575,00	101.135.575,00
		P. DEF.		101.135.575,00	101.135.575,00
		PAGATO		101.135.575,00	101.135.575,00
		RIM. PG.			
		TOTALE		101.135.575,00	101.135.575,00
		EC/MSP			
		RS31/12			
	TOTALE MISSIONE (20)	INIZ.			
		VARIAZ.		101.135.575,00	101.135.575,00
		P. DEF.		101.135.575,00	101.135.575,00
		PAGATO		101.135.575,00	101.135.575,00
		RIM. PG.			
		TOTALE		101.135.575,00	101.135.575,00
		EC/MSP			
		RS31/12			
VARIAZIONI: CAPITOLO 7539: DMT 20523 2012 (CP CS 101.135.575,00)					

02/05/2013

020/004/166

2012		SPESA - CONSUNTIVO PER CAPITOLI			
		MINISTERO DELL'ECONOMIA E DELLE FINANZE			
UNITA' DI VOTO/CAPITOLO		RESIDUI	COMPETENZA	CASSA	
NUMERO	DENOMINAZIONE				
16.1	16 Istruzione scolastica (22) Sostegno all'istruzione (22.10) ONERI COMUNI DI PARTE CORRENTE DIPARTIMENTO DELLA RAGIONERIA GENERALE DELLO STATO				
3044	SOMMA DA UTILIZZARE PER IL SOSTEGNO ALL'ISTRUZIONE ATTRAVERSO IL FINANZIAMENTO ALLE REGIONI E ALLE PROVINCE AUTONOME DI TRENTO E BOLZANO PER L'ASSEGNAZIONE DI BORSE DI STUDIO OUVERO ATTRAVERSO LA FRUIZIONE DELLA BORSA DI STUDIO MEDIANTE DETRAZIONE DI IMPOSTA PER UNA SOMMA EQUIVALENTE (R) ( 4.2.1 ) ( 9.8.3 )	INIZ. 16.142.325,96 VARIAZ. P. DEF. 16.142.325,96 PAGATO 14.514.653,00 RIM. PG. 199.411,00 TOTALE 14.714.064,00 EC/MSP 1.428.261,96 RS31/12 10.709.859,00	25.356.779,00 -14.846.331,00 10.510.448,00 10.510.448,00 10.510.448,00 10.510.448,00	25.356.779,00 -10.842.126,00 14.514.653,00 14.514.653,00 14.514.653,00	
7254	ONERI COMUNI DI CONTO CAPITALE DIPARTIMENTO DEL TESORO SOMME OCCORRENTI PER IL PAGAMENTO DEI RESIDUI PASSIVI PERENTI DI SPESE IN CONTO CAPITALE PER I QUALI RISULTA SOPPRESSO IL CAPITOLO DI PROVENIENZA ( 26.4.3 ) ( 9.8.3 ) (NUOVA ISTITUZIONE)	INIZ. VARIAZ. P. DEF. PAGATO RIM. PG. TOTALE EC/MSP RS31/12	21.200,00 21.200,00 21.200,00 21.200,00 21.200,00 21.200,00	21.200,00 21.200,00 21.200,00 21.200,00 21.200,00	
	TOTALE MISSIONE (22)	INIZ. 16.142.325,96 VARIAZ. P. DEF. 16.142.325,96 PAGATO 14.514.653,00 RIM. PG. 199.411,00 TOTALE 14.714.064,00 EC/MSP 1.428.261,96 RS31/12 10.709.859,00	25.356.779,00 -14.825.131,00 10.531.648,00 21.200,00 10.510.448,00 10.531.648,00	25.356.779,00 -10.820.926,00 14.535.853,00 14.535.853,00 14.535.853,00	
VARIAZIONI:					
CAPITOLO 3044: DMT 27466 2012 (CS 1.000.000,00)					
DMT 39761 2012 (CP CS -14.434.423,00)					
DMT 43819 2012 (CP CS -212.497,00)					
DMT 77465 2012 (CS 3.004.205,00)					
DMT 112462 2012 (CP CS -199.411,00)					
CAPITOLO 7254: DMT 15485 2012 (CP CS 21.200,00)					

02/05/2013

020/004/167

2012		SPESA - CONSUNTIVO PER CAPITOLI			
		MINISTERO DELL'ECONOMIA E DELLE FINANZE			
NUMERO	UNITA' DI VOTO/CAPITOLO		RESIDUI	COMPETENZA	CASSA
NUMERO	DENOMINAZIONE				
17.1	17 Diritti sociali, politiche sociali e famiglia (24) Protezione sociale per particolari categorie (24.5) INTERVENTI DIPARTIMENTO DEL TESORO				
1570	SOMME DA CORRISPONDERE AD ENTI, FONDI E CASSE PREVIDENZIALI PER LA MAGGIORAZIONE DEL TRATTAMENTO PENSIONISTICO PER GLI EX COMBATTENTI ( 4.3.1 ) ( 10.2.1 )	INIZ. VARIAZ. P. DEF.	253.031.993,20  253.031.993,20	297.720.850,00  297.720.850,00	297.720.850,00  297.720.850,00
*	DELL'IMPORTO EC/MSP DI RESIDUI SONO PERENTI AGLI EFFETTI AMMIN. E. 10.750,00 COSTITUISCONO UNA ECONOMIA E. 1.648.059,66 TOTALE E. 1.658.809,66	PAGATO RIM. PG. TOTALE	251.320.519,85 52.663,69 251.373.183,54	2.045.377,52 241.168.808,40 243.214.185,92	253.365.897,37  253.365.897,37
		EC/MSP RS31/12	1.658.809,66 241.221.472,09	54.506.664,08	44.354.952,63
1587	CONTRIBUTO PER LA COPERTURA DEL DISAVANZO DEL FONDO PENSIONI PER IL PERSONALE DELLE FERROVIE DELLO STATO SPA. ( 4.3.1 ) ( 10.2.1 )	INIZ. VARIAZ. P. DEF.		4.000.000.000,00  4.000.000.000,00	4.000.000.000,00  4.000.000.000,00
		PAGATO RIM. PG. TOTALE		4.000.000.000,00  4.000.000.000,00	4.000.000.000,00  4.000.000.000,00
		EC/MSP RS31/12			
1588	SOMME DA EROGARE ALL'INPS IN RELAZIONE AL TRASFERIMENTO DI RISORSE FINANZIARIE IN MATERIA DI INVALIDITA' CIVILE, CRCITA' CIVILE, SORDOMUTISMO, HANDICAP E DISABILITA' GIA' DI COMPETENZA DEL MINISTERO DELL'ECONOMIA E DELLE FINANZE ( 4.3.1 ) ( 10.1.2 )	INIZ. VARIAZ. P. DEF.		25.100.000,00  25.100.000,00	25.100.000,00  25.100.000,00
*	DESTINAZIONE: 040/4500	PAGATO RIM. PG. TOTALE		25.100.000,00  25.100.000,00	25.100.000,00  25.100.000,00
		EC/MSP RS31/12			
1618	FONDO PER LA PREVENZIONE DEL FENOMENO DELL'USURA (R) ( 6.2.1 ) ( 10.7.1 )	INIZ. VARIAZ. P. DEF.	4.773.099,08  4.773.099,08	 6.745.800,00 6.745.800,00	 9.745.800,00 9.745.800,00
		PAGATO RIM. PG. TOTALE	3.000.000,00 1.773.099,08 4.773.099,08	 6.745.800,00 6.745.800,00	3.000.000,00  3.000.000,00
		EC/MSP RS31/12	  8.518.899,08	  	6.745.800,00
<b>VARIAZIONI:</b> CAPITOLO 1618:    DMT    27466    2012    (CS 3.000.000,00) DMT    70424    2012    (CF CS 4.016.171,00) DMT    104135    2012    (CF CS 2.729.629,00)					

02/05/2013

020/004/168

2012		SPESA - CONSUNTIVO PER CAPITOLI			
		MINISTERO DELL'ECONOMIA E DELLE FINANZE			
	UNITA' DI VOTO/CAPITOLO		RESIDUI	COMPETENZA	CASSA
NUMERO	DENOMINAZIONE				
1639	FONDO SPECIALE DESTINATO AL SODDISFACIMENTO DELLE ESIGENZE PRIORITARIAMENTE DI NATURA ALIMENTARE E SUCCESSIVAMENTE ANCHE ENERGETICHE DEI CITTADINI MENO ABBIENTATI (R) ( 5.3.1 ) ( 10.7.1 )	INIZ.	6.357.779,88	9.134.788,00	9.134.788,00
		VARIAZ.		-247.679,00	-247.679,00
		P. DEF.	6.357.779,88	8.887.109,00	8.887.109,00
		PAGATO	4.102.177,38	4.784.931,62	8.887.109,00
		RIM. PG.	2.255.602,50	4.102.177,38	
		TOTALE	6.357.779,88	8.887.109,00	8.887.109,00
		EC/MSP RS31/12	6.357.779,88		
1643	SPESE PER LA SISTEMAZIONE E LIQUIDAZIONE DELLE POSIZIONI DEBITORIE RELATIVE AI DANNI DI GUERRA NON ANCORA DEFINITE ( 4.1.2 ) ( 10.7.1 ) (SPESE OBBLIGATORIE)	INIZ.			
		VARIAZ.		63.544,00	63.544,00
		P. DEF.		63.544,00	63.544,00
		PAGATO		63.543,72	63.543,72
		RIM. PG.			
		TOTALE		63.543,72	63.543,72
		EC/MSP RS31/12		0,28	0,28
2176	SOMMA DA VERSARE AD APPOSITA CONTABILITA' SPECIALE, AI FINI DEL RIVERSAMENTO ALL'ENTRATA DEL BILANCIO DELLO STATO, PER ESSERE DESTINATA AGLI INTERVENTI PREVISTI IN FAVORE DELLE VITTIME DI FRODI FINANZIARIE, DEI TITOLARI DEI CONTI CORRENTI E DEI CONTI BANCARI DORMIENTI, DEI BENEFICIARI DELLA CARTA ACQUISTI NONCHE' PER IL FINANZIAMENTO DELLA RICERCA SCIENTIFICA ( 12.2.3 ) ( 10.9.1 )	INIZ.	154.613.250,00		50.000.000,00
		VARIAZ.			104.613.250,00
		P. DEF.	154.613.250,00		154.613.250,00
		PAGATO	154.613.250,00		154.613.250,00
		RIM. PG.			
		TOTALE	154.613.250,00		154.613.250,00
		EC/MSP RS31/12			
5210	SPESE CONNESSE AGLI INTERVENTI DI TUTELA DELLE MINORANZE LINGUISTICHE STORICHE (R) ( 2.2.10 ) ( 10.7.1 )	INIZ.		857.763,00	857.763,00
		VARIAZ.		-7.701,00	-7.701,00
		P. DEF.		850.062,00	850.062,00
		PAGATO		850.062,00	850.062,00
		RIM. PG.			
		TOTALE		850.062,00	850.062,00
		EC/MSP RS31/12			
<b>VARIAZIONI:</b> CAPITOLO 1639: DMT 43819 2012 (CP CS -88.860,00) DMT 112462 2012 (CP CS -158.819,00) CAPITOLO 1643: DMT 48000 2012 (CP CS 63.544,00) CAPITOLO 2176: DMT 40405 2012 (CS 50.000.000,00) DMT 89145 2012 (CS 54.613.250,00) CAPITOLO 5210: DMT 43819 2012 (CP CS -3.708,00) DMT 112462 2012 (CP CS -3.993,00)					

02/05/2013

020/004/169

2012		SPESA - CONSUNTIVO PER CAPITOLI			
		MINISTERO DELL'ECONOMIA E DELLE FINANZE			
UNITA' DI VOTO/CAPITOLO		RESIDUI	COMPETENZA	CASSA	
NUMERO	DENOMINAZIONE				
5211	FONDO NAZIONALE PER LA TUTELA DELLE MINORANZE LINGUISTICHE	INIZ.		965.733,00	965.733,00
	(R)	VARIAZ.		-16.934,00	-16.934,00
	( 12.2.3 ) ( 10.7.1 )	P. DEF.		948.799,00	948.799,00
		PAGATO		948.799,00	948.799,00
		RIM. PG.			
		TOTALE		948.799,00	948.799,00
		EC/MSP			
		RS31/12			
	INVESTIMENTI				
	DIPARTIMENTO DEL TESORO				
7256	ONERI DIPENDENTI DALL'ESECUZIONE DELLE CLAUSOLE ECONOMICHE DEL TRATTATO DI PACE E DI ACCORDI INTERNAZIONALI CONNESSI AL TRATTATO MEDESIMO	INIZ.	12.570.990,18	8.085.700,00	8.085.700,00
	(R)	VARIAZ.		-184.260,00	11.606.962,00
	( 25.1.2 ) ( 10.7.1 )	P. DEF.	12.570.990,18	7.901.440,00	19.692.662,00
		PAGATO	3.753.514,87	3.939.146,30	7.692.661,17
*	L'IMPORTO EC/MSP DI RESIDUI E' PERENTE AGLI EFFETTI AMMIN.	RIM. PG.	466.524,41	3.962.293,70	
		TOTALE	4.220.039,28	7.901.440,00	7.692.661,17
		EC/MSP	8.350.950,90		12.000.000,83
		RS31/12	4.428.818,11		
7258	FONDO OCCORRENTE PER IL PAGAMENTO DEGLI INDENNIZZI AI CITTADINI ITALIANI PER BENI, DIRITTI E INTERESSI PERDUTI A SEGUITO DI PROVVEDIMENTI DELLE AUTORITA' LIBICHE	INIZ.	99.831.718,84		98.540.843,00
	( 25.1.2 ) ( 10.7.1 )	VARIAZ.		50.000.000,00	50.000.000,00
		P. DEF.	99.831.718,84	50.000.000,00	148.540.843,00
		PAGATO	19.062.670,11	11.138,45	19.073.808,56
*	L'IMPORTO EC/MSP DI RESIDUI E' PERENTE AGLI EFFETTI AMMIN.	RIM. PG.	49.976.948,77	49.988.861,55	
		TOTALE	69.039.618,88	50.000.000,00	19.073.808,56
		EC/MSP	30.792.099,96		129.467.034,44
		RS31/12	99.965.810,32		
7325	FONDO INDIVISO PER LA CONCESSIONE DI INDENNIZZI E DI CONTRIBUTI PER DAMNI DI GUERRA	INIZ.		246.033,00	246.033,00
	(R)	VARIAZ.		-5.774,00	-5.774,00
	( 26.3.2 ) ( 10.1.2 )	P. DEF.		240.259,00	240.259,00
		PAGATO			
		RIM. PG.			
		TOTALE			
		EC/MSP		240.259,00	240.259,00
		RS31/12			
VARIAZIONI:					
CAPITOLO 5211:	DMT	43819	2012	(CP CS -12.526,00)	
	DMT	112462	2012	(CP CS -4.408,00)	
CAPITOLO 7256:	DMT	40405	2012	(CS 11.791.222,00)	
	DMT	43819	2012	(CP CS -118.386,00)	
	DMT	112462	2012	(CP CS -65.874,00)	
CAPITOLO 7258:	DMT	26809	2012	(CP CS 50.000.000,00)	
CAPITOLO 7325:	DMT	43819	2012	(CP CS -1.994,00)	
	DMT	112462	2012	(CP CS -3.780,00)	

02/05/2013

020/004/170

2012		SPESA - CONSUNTIVO PER CAPITOLI			
		MINISTERO DELL'ECONOMIA E DELLE FINANZE			
	UNITA' DI VOTO/CAPITOLO		RESIDUI	COMPETENZA	CASSA
NUMERO	DENOMINAZIONE				
17.2	Garanzia dei diritti dei cittadini (24.6) FUNZIONAMENTO DIPARTIMENTO DELL'AMMINISTRAZIONE GENERALE DEL PERSONALE E DEI SERVIZI				
1227	EQUO INDENNIZZO AL PERSONALE CIVILE PER LA PERDITA DELL'INTEGRITA' FISICA SUBITA PER INFERMITA' CONTRATTA PER CAUSA DI SERVIZIO ( 1.4.1 ) ( 10.9.1 ) (SPESE OBBLIGATORIE)	INIZ. VARIAZ. P. DEF. PAGATO RIM. PG. TOTALE EC/MSP RS31/12		23.462,00 35.000,00 58.462,00 33.002,85 33.002,85 25.459,15	23.462,00 35.000,00 58.462,00 33.002,85 33.002,85 25.459,15
1232	COMPETENZE ACCESSORIE AL PERSONALE AL NETTO DELL'IMPOSTA REGIONALE SULLE ATTIVITA' PRODUTTIVE E DEGLI ONERI SOCIALI A CARICO DELL'AMMINISTRAZIONE ( 1.2.1 ) ( 10.9.1 ) * DELL'IMPORTO EC/MSP DI RESIDUI SONO PERENTI AGLI EFFETTI AMMIN. E. 222.238,61 COSTITUISCONO UNA ECONOMIA E. 69.756,85 TOTALE E. 291.995,46	INIZ. VARIAZ. P. DEF. PAGATO RIM. PG. TOTALE EC/MSP RS31/12	386.251,46 386.251,46 38.911,20 55.344,80 94.256,00 291.995,46 152.490,80	1.679.734,00 1.679.734,00 246.552,88 97.146,00 343.698,88 1.336.035,12	1.679.734,00 1.679.734,00 285.464,08 285.464,08 285.464,08 1.394.269,92
1241	COMPETENZE FISSE E ACCESSORIE AL PERSONALE AL NETTO DELL'IMPOSTA REGIONALE SULLE ATTIVITA' PRODUTTIVE ( 1 ) ( 10.9.1 ) * PROVENIENZA: 1241 - 1247	INIZ. VARIAZ. P. DEF. PAGATO RIM. PG. TOTALE EC/MSP RS31/12	69,24 -795.808,00 69,24 5.467.725,61 5.467.725,61 69,24	9.051.548,00 -795.808,00 8.255.740,00 5.467.725,61 5.467.725,61 2.788.014,39	9.051.548,00 -795.808,00 8.255.740,00 5.467.725,61 5.467.725,61 2.788.014,39
01	STIPENDI E ASSEGNI FISSI AL PERSONALE, COMPRESIVI DEGLI ONERI FISCALI E CONTRIBUTIVI A CARICO DEL LAVORATORE ( 1.1.1 ) (SPESE OBBLIGATORIE)	INIZ. VARIAZ. P. DEF. PAGATO RIM. PG. TOTALE EC/MSP RS31/12		6.927.487,00 -1.693.658,00 5.233.829,00 3.564.006,80 3.564.006,80 1.669.822,20	6.927.487,00 -1.693.658,00 5.233.829,00 3.564.006,80 3.564.006,80 1.669.822,20
VARIAZIONI:					
CAPITOLO 1227: DMT 76966 2012 (CP CS 20.000,00)					
DMT 101370 2012 (CP CS 15.000,00)					
CAP/PG 1241/01: DMT 4836 2012 (CP CS 21.548,00)					
DMT 10949 2012 (CP CS 25.072,00)					
DMT 75348 2012 (CP CS 8.019,00)					
DMT 112462 2012 (CP CS 4.233,00)					
L. ASS. 182 2012 (CP CS -1.752.530,00)					

02/05/2013

020/004/171

2012		SPESA - CONSUNTIVO PER CAPITOLI			
		MINISTERO DELL'ECONOMIA E DELLE FINANZE			
NUMERO	UNITA' DI VOTO/CAPITOLO		RESIDUI	COMPETENZA	CASSA
NUMERO	DENOMINAZIONE				
02	CONTRIBUTI PREVIDENZIALI E ASSISTENZIALI A CARICO DELL'AMMINISTRAZIONE RELATIVI ALLE SPESE FISSE ( 1.3.1 ) (SPESE OBBLIGATORIE)	INIZ.		2.078.246,00	2.078.246,00
		VARIAZ.		-124.004,00	-124.004,00
		P. DEF.		1.954.242,00	1.954.242,00
		PAGATO		1.055.664,15	1.055.664,15
		RIM. PG.			
		TOTALE		1.055.664,15	1.055.664,15
		EC/MSP		898.577,85	898.577,85
		RS31/12			
03	COMPENSO PER LAVORO STRAORDINARIO AL PERSONALE, COMPENSIVO DEGLI ONERI FISCALI E CONTRIBUTIVI A CARICO DEL LAVORATORE ( 1.1.2 )	INIZ.			
		VARIAZ.		330.347,00	330.347,00
		P. DEF.		330.347,00	330.347,00
		PAGATO		260.299,55	260.299,55
		RIM. PG.			
		TOTALE		260.299,55	260.299,55
		EC/MSP		70.047,45	70.047,45
		RS31/12			
04	QUOTA DEL FONDO UNICO DI AMMINISTRAZIONE AL PERSONALE, COMPENSIVA DEGLI ONERI FISCALI E CONTRIBUTIVI A CARICO DEL LAVORATORE ( 1.1.3 )	INIZ.			
		VARIAZ.		422.072,00	422.072,00
		P. DEF.		422.072,00	422.072,00
		PAGATO		422.072,00	422.072,00
		RIM. PG.			
		TOTALE		422.072,00	422.072,00
		EC/MSP			
		RS31/12			
05	CONTRIBUTI PREVIDENZIALI E ASSISTENZIALI A CARICO DELL'AMMINISTRAZIONE RELATIVI ALLE COMPETENZE ACCESSORIE ( 1.3.1 )	INIZ.	69,24	45.815,00	45.815,00
		VARIAZ.		268.767,00	268.767,00
		P. DEF.	69,24	314.582,00	314.582,00
		PAGATO		165.015,96	165.015,96
		RIM. PG.			
		TOTALE		165.015,96	165.015,96
		EC/MSP	69,24	149.566,04	149.566,04
		RS31/12			
VARIAZIONI:					
CAP/PG	1241/02:	DMT	4836	2012	(CP CS 6.438,00)
		DMT	10949	2012	(CP CS 6.068,00)
		DMT	75348	2012	(CP CS 1.940,00)
		L. ASS.	182	2012	(CP CS -138.450,00)
CAP/PG	1241/03:	DMT	2514	2012	(CP CS 130.847,00)
		DMT	42170	2012	(CP CS 199.500,00)
CAP/PG	1241/04:	DMT	2514	2012	(CP CS 9.042,00)
		DMT	10949	2012	(CP CS 185.078,00)
		DMT	28638	2012	(CP CS 3.400,00)
		DMT	75348	2012	(CP CS 224.552,00)
CAP/PG	1241/05:	DMT	2514	2012	(CP CS 120.508,00)
		DMT	10949	2012	(CP CS 44.738,00)
		DMT	28638	2012	(CP CS 900,00)

SEGUE

02/05/2013

020/004/172

2012		SPESA - CONSUNTIVO PER CAPITOLI			
		MINISTERO DELL'ECONOMIA E DELLE FINANZE			
	UNITA' DI VOTO/CAPITOLO		RESIDUI	COMPETENZA	CASSA
NUMERO	DENOMINAZIONE				
CONTINUA					
	DMT	42170	2012	(CP CS 48.279,00)	
	DMT	75348	2012	(CP CS 54.342,00)	



02/05/2013

020/004/173

2012		SPESA - CONSUNTIVO PER CAPITOLI			
		MINISTERO DELL'ECONOMIA E DELLE FINANZE			
NUMERO	UNITA' DI VOTO/CAPITOLO	DENOMINAZIONE	RESIDUI	COMPETENZA	CASSA
50	RIEMISSIONE DEI PAGAMENTI NON ANDATI A BUON FINE ( 1.1.5 )	INIZ.			
		VARIAZ.		668,00	668,00
		P. DEF.		668,00	668,00
		PAGATO		667,15	667,15
		RIM. PG.			
		TOTALE		667,15	667,15
		EC/MSP		0,85	0,85
		RS31/12			
1244	SOMME DOVUTE A TITOLO DI IMPOSTA REGIONALE SULLE ATTIVITA' PRODUTTIVE SULLE RETRIBUZIONI CORRISPOSTE AI DIPENDENTI ( 3 ) ( 10.9.1 )	INIZ.	17,38	700.946,00	700.946,00
		VARIAZ.		43.302,00	43.302,00
		P. DEF.	17,38	744.248,00	744.248,00
		PAGATO		341.848,29	341.848,29
		RIM. PG.			
		TOTALE		341.848,29	341.848,29
		EC/MSP	17,38	402.399,71	402.399,71
		RS31/12			
01	IRAP SULLE COMPETENZE FISSE. ( 3.1.1 ) (SPESE OBBLIGATORIE)	INIZ.		623.474,00	623.474,00
		VARIAZ.		-74.388,00	-74.388,00
		P. DEF.		549.086,00	549.086,00
		PAGATO		286.176,74	286.176,74
		RIM. PG.			
		TOTALE		286.176,74	286.176,74
		EC/MSP		262.909,26	262.909,26
		RS31/12			
02	IRAP SULLE COMPETENZE ACCESSORIE. ( 3.1.1 )	INIZ.	17,38	77.472,00	77.472,00
		VARIAZ.		117.690,00	117.690,00
		P. DEF.	17,38	195.162,00	195.162,00
		PAGATO		55.671,55	55.671,55
		RIM. PG.			
		TOTALE		55.671,55	55.671,55
		EC/MSP	17,38	139.490,45	139.490,45
		RS31/12			
VARIAZIONI:					
CAP/PG	1241/50:	DMT	66640	2012	(CP CS 668,00)
CAP/PG	1244/01:	DMT	4836	2012	(CP CS 1.831,00)
		DMT	10949	2012	(CP CS 2.131,00)
		DMT	75348	2012	(CP CS 681,00)
		L. ASS.	182	2012	(CP CS -79.031,00)
CAP/PG	1244/02:	DMT	2514	2012	(CP CS 67.822,00)
		DMT	10949	2012	(CP CS 13.523,00)
		DMT	28638	2012	(CP CS 300,00)
		DMT	42170	2012	(CP CS 16.958,00)
		DMT	75348	2012	(CP CS 19.087,00)

02/05/2013

020/004/174

2012		SPESA - CONSUNTIVO PER CAPITOLI			
		MINISTERO DELL'ECONOMIA E DELLE FINANZE			
UNITA' DI VOTO/CAPITOLO			RESIDUI	COMPETENZA	CASSA
NUMERO	DENOMINAZIONE				
1257	SPESE PER ACQUISTO DI BENI E SERVIZI	INIZ.	2.305.481,60	2.361.329,00	2.361.329,00
	(R)	VARIAZ.		-152.110,00	-97.110,00
	( 2.2.2 ) ( 10.9.1 )	P. DEF.	2.305.481,60	2.209.219,00	2.264.219,00
*	PROVENIENZA: 1257 - 1263	PAGATO	2.300.219,03	1.169.664,67	3.469.883,70
*	L'IMPORTO EC/MSP DI CASSA COSTITUISCE UNA ECCEDENZA	RIM. PG.	5.262,56	61.781,87	
		TOTALE	2.305.481,59	1.231.446,54	3.469.883,70
		EC/MSP	0,01	977.772,46	+1.205.664,70
		RS31/12	67.044,43		
1260	SPESE PER LITI, ARBITRAGGI, RISARCIMENTI ED ACCESSORI. RIMBORSO DELLE SPESE DI PATROCINIO LEGALE	INIZ.	9.710.162,42	18.991.025,00	18.991.025,00
	( 12.2.3 ) ( 10.9.1 )	VARIAZ.			
	(SPESE OBBLIGATORIE)	P. DEF.	9.710.162,42	18.991.025,00	18.991.025,00
*	DELL'IMPORTO EC/MSP DI RESIDUI SONO PERENTI AGLI EFFETTI AMMIN. E. 9.399.908,83 COSTITUISCONO UNA ECONOMIA E. 52.704,41 TOTALE E. 9.452.613,24	PAGATO	257.549,18	12.246.541,67	12.504.090,85
		RIM. PG.		3.816.895,93	
		TOTALE	257.549,18	16.063.437,60	12.504.090,85
		EC/MSP	9.452.613,24	2.927.587,40	6.486.934,15
		RS31/12	3.816.895,93		
1273	SPESE PER IL SERVIZIO NOTIFICHE DELLE PENSIONI DI GUERRA E DI INVALIDITA' CIVILE PER L'INOLTRO AGLI INTERESSATI DELLE CORRISPONDENZE	INIZ.	174.042,47	500.000,00	500.000,00
	( 2.2.14 ) ( 10.1.2 50% 10.9.1 50% )	VARIAZ.		-171.995,00	-171.995,00
	(SPESE OBBLIGATORIE)	P. DEF.	174.042,47	328.005,00	328.005,00
*	L'IMPORTO EC/MSP DI RESIDUI E' PERENTE AGLI EFFETTI AMMIN.	PAGATO	37.015,70	94.495,52	131.511,22
		RIM. PG.	69.409,67	86.135,08	
		TOTALE	106.425,37	180.630,60	131.511,22
		EC/MSP	67.617,10	147.374,40	196.493,78
		RS31/12	155.544,75		
VARIAZIONI: CAPITOLO 1257: DMT 27466 2012 (CS 55.000,00) DMT 43819 2012 (CP CS -1.206,00) DMT 63030 2012 (CP CS -149.544,00) DMT 112462 2012 (CP CS -1.360,00) CAPITOLO 1273: DMT 63030 2012 (CP CS -171.995,00)					

02/05/2013

020/004/175

2012		SPESA - CONSUNTIVO PER CAPITOLI			
MINISTERO DELL'ECONOMIA E DELLE FINANZE					
UNITA' DI VOTO/CAPITOLO		RESIDUI	COMPETENZA	CASSA	
NUMERO	DENOMINAZIONE				
1274	<p>SPESE PER LE CONVENZIONI CON MEDICI CIVILI            GENERICI E SPECIALISTICI PER INTEGRARE LA            COMPOSIZIONE DELLE COMMISSIONI MEDICHE DI VERIFICA            E DELLA COMMISSIONE MEDICA SUPERIORE AI FINI DEGLI            ACCERTAMENTI SANITARI IN MATERIA DI PENSIONI DI            GUERRA, PER IL RICONOSCIMENTO DELLA DIPENDENZA            DELLE INFERMITA' DA CAUSA DI SERVIZIO E DELLA            INIDONEITA' E INABILITA' PER INFERMITA' NON            DIPENDENTI DA CAUSE DI SERVIZIO, PER GLI            ACCERTAMENTI SANITARI ESEGUITI NEI CONFRONTI DEL            PERSONALE SCOLASTICO; SPESE PER LE INDENNITA' DI            MISSIONE EFFETTUATE PER RAGIONI DI SERVIZIO; SPESE            PER PAGAMENTO DEI COMPENSI SPETTANTI AI SANITARI            RAPPRESENTANTI DELLE CATEGORIE DI INVALIDI; SPESE            PER IL PAGAMENTO DEI COMPENSI PER LE PRESTAZIONI            PROFESSIONALI, PER L'ESPLETAMENTO DELLE ATTIVITA'            PERITALI, PER LE INDENNITA' DI MISSIONE SPETTANTI            AGLI OPERATORI SOCIALI ED ESPERTI PER LE ATTIVITA'            DI ACCERTAMENTO DELL'HANDICAP; SPESE PER LE            ATTIVITA' DI STUDIO E PROGETTAZIONE CONNESSE AL            FUNZIONAMENTO DELLE COMMISSIONI MEDICHE DI            VERIFICA; SPESE PER RIMBORSO ACCERTAMENTI SANITARI            DISPOSTI AI SENSI DEL DM 12 FEBBRAIO 2004</p> <p>(R)</p> <p>( 2.2.8 ) ( 10.1.2 80% 10.9.1 20% )</p> <p>* DELL'IMPORTO EC/MSP DI RESIDUI SONO PERENTI AGLI            EFFETTI AMMIN.            E. 7.431.424,32            COSTITUISCONO UNA ECONOMIA            E. 7.390.847,72            TOTALE E. 14.822.272,04</p>	INIZ. VARIAZ. P. DEF. PAGATO RIM. PG. TOTALE EC/MSP RS31/12	16.767.007,66  16.767.007,66 1.917.616,01 27.119,61 1.944.735,62 14.822.272,04 4.186.032,72	18.300.000,00 -3.023.415,00 15.276.585,00 2.907.674,60 4.158.913,11 7.066.587,71 8.209.997,29	18.300.000,00 -3.023.415,00 15.276.585,00 4.825.290,61 4.825.290,61 10.451.294,39
1284	<p>SPESE PER IL FUNZIONAMENTO DI CONSIGLI, COMITATI            E COMMISSIONI</p> <p>(R)</p> <p>( 2.2.9 ) ( 10.9.1 )</p> <p>INTERVENTI</p> <p>DIPARTIMENTO DELL'AMMINISTRAZIONE GENERALE DEL            PERSONALE E DEI SERVIZI</p>	INIZ. VARIAZ. P. DEF. PAGATO RIM. PG. TOTALE EC/MSP RS31/12	115.824,40  115.824,40 95.716,39 8.996,85 104.713,24 11.111,16 353.076,23	619.068,00 52.849,00 671.917,00 327.803,60 344.079,38 671.882,98 34,02	619.068,00 52.849,00 671.917,00 423.519,99 423.519,99 248.397,01
1311	<p>SOMME DA CORRISPONDERE A TITOLO DI RISARCIMENTO            DEI DANNI CAGIONATI NELL'ESERCIZIO DELLE FUNZIONI            GIUDIZIARIE</p> <p>( 5.3.1 ) ( 10.7.1 )</p> <p>(SPESE OBBLIGATORIE)</p> <p>(PER MEMORIA)</p>	INIZ. VARIAZ. P. DEF. PAGATO RIM. PG. TOTALE EC/MSP RS31/12	       	       	       
VARIAZIONI: CAPITOLO 1274: DMT 43819 2012 (CP CS -218.823,00) DMT 63030 2012 (CP CS -2.445.011,00) DMT 112462 2012 (CP CS -159.581,00) DMC 127412 2012 (CP CS -200.000,00) CAPITOLO 1284: DMT 43819 2012 (CP CS -3.663,00) DMT 63030 2012 (CP CS -155.206,00) DMT 79389 2012 (CP CS 12.008,00) DMT 112462 2012 (CP CS -290,00) DMC 127412 2012 (CP CS 200.000,00)					

02/05/2013

020/004/176

2012		SPESA - CONSUNTIVO PER CAPITOLI			
		MINISTERO DELL'ECONOMIA E DELLE FINANZE			
NUMERO	UNITA' DI VOTO/CAPITOLO		RESIDUI	COMPETENZA	CASSA
NUMERO	DENOMINAZIONE				
1312	SOMME DA CORRISPONDERE A TITOLO DI EQUA RIPARAZIONE E RISARCIMENTI PER INGIUSTA DETENZIONE NEI CASI DI ERRORI GIUDIZIARI ( 5.3.1 )( 10.7.1 ) (SPESE OBBLIGATORIE)	INIZ.	114,03	16.782.642,00	16.782.642,00
		VARIAZ.		17.000.000,00	17.000.000,00
		P. DEF.	114,03	33.782.642,00	33.782.642,00
		PAGATO	114,03	29.182.270,68	29.182.384,71
		RIM. PG.		4.600.027,15	
		TOTALE	114,03	33.782.297,83	29.182.384,71
		EC/MSP		344,17	4.600.257,29
		RS31/12	4.600.027,15		
1313	SOMMA DA CORRISPONDERE A TITOLO DI EQUA RIPARAZIONE PER VIOLAZIONE DEL TERMINE RAGIONEVOLE DEL PROCESSO E PER IL MANCATO RISPETTO DELLA CONVENZIONE EUROPEA PER LA SALVAGUARDIA DEI DIRITTI DELL'UOMO E DELLE LIBERTA' FONDAMENTALI, IVI COMPRESSE LE SPESE LEGALI E GLI INTERESSI ( 5.3.1 )( 10.7.1 )	INIZ.	40.729.543,21	15.000.000,00	15.000.000,00
		VARIAZ.			40.729.543,00
		P. DEF.	40.729.543,21	15.000.000,00	55.729.543,00
		PAGATO	33.491.341,48	14.861.931,73	48.353.273,21
		RIM. PG.	7.238.201,73	138.068,27	
		TOTALE	40.729.543,21	15.000.000,00	48.353.273,21
		EC/MSP			7.376.269,79
		RS31/12	7.376.270,00		
	ONERI COMUNI DI PARTE CORRENTE DIPARTIMENTO DELL'AMMINISTRAZIONE GENERALE DEL PERSONALE E DEI SERVIZI				
1334	INDENNITA' DI LICENZIAMENTO E SIMILARI. INDENNITA' PER UNA VOLTA TANTO AI MUTILATI ED INVALIDI PARAPLEGICI PER CAUSA DI SERVIZIO. INDENNITA' PER ASSEGNI ALIMENTARI ( 1.1.5 )( 10.7.1 ) (SPESE OBBLIGATORIE)	INIZ.	8.716,21	278.762,00	278.762,00
		VARIAZ.		-178.762,00	-178.762,00
		P. DEF.	8.716,21	100.000,00	100.000,00
		PAGATO	8.716,21	61.926,71	70.642,92
		RIM. PG.		15.481,64	
		TOTALE	8.716,21	77.408,35	70.642,92
		EC/MSP		22.591,65	29.357,08
		RS31/12	15.481,64		
17.3	Sostegno alla famiglia (24.7) INTERVENTI DIPARTIMENTO DEL TESORO				
2118	SPESE DI FUNZIONAMENTO DELL'UFFICIO DELL'AUTORITA' GARANTE PER L'INFANZIA E L'ADOLESCENZA (R) ( 4.1.2 )( 10.9.1 )	INIZ.	750.000,00	913.479,00	913.479,00
		VARIAZ.		-18.474,00	731.526,00
		P. DEF.	750.000,00	895.005,00	1.645.005,00
		PAGATO	750.000,00	895.005,00	1.645.005,00
		RIM. PG.			
		TOTALE	750.000,00	895.005,00	1.645.005,00
		EC/MSP			
		RS31/12			
VARIAZIONI:					
CAPITOLO 1312:	DMT	15779	2012	(CP CS 5.000.000,00)	
	DMT	48000	2012	(CP CS 12.000.000,00)	
CAPITOLO 1313:	DMT	27466	2012	(CS 40.729.543,00)	
CAPITOLO 1334:	L. ASS.	182	2012	(CP CS -178.762,00)	
CAPITOLO 2118:	DMT	27466	2012	(CS 750.000,00)	
	DMT	43819	2012	(CP CS -14.591,00)	
	DMT	112462	2012	(CP CS -3.883,00)	

02/05/2013

020/004/177

2012		SPESA - CONSUNTIVO PER CAPITOLI			
MINISTERO DELL'ECONOMIA E DELLE FINANZE					
UNITA' DI VOTO/CAPITOLO		RESIDUI	COMPETENZA	CASSA	
NUMERO	DENOMINAZIONE				
2119	SPESE DI NATURA OBBLIGATORIA DELL'UFFICIO DELL'AUTORITA' GARANTE PER L'INFANZIA E L'ADOLESCENZA ( 4.1.2 ) ( 10.9.1 )	INIZ. VARIAZ. P. DEF. PAGATO RIM. PG. TOTALE	200.000,00  200.000,00 200.000,00  200.000,00	200.000,00  200.000,00 200.000,00  200.000,00	200.000,00  200.000,00 400.000,00  400.000,00
	ONERI COMUNI DI PARTE CORRENTE DIPARTIMENTO DEL TESORO	EC/MSP RS31/12			
2102	SOMME DA CORRISPONDERE ALLA PRESIDENZA DEL CONSIGLIO DEI MINISTRI PER LE POLITICHE DI SOSTEGNO ALLA FAMIGLIA (R) ( 4.1.1 ) ( 10.4.1 )	INIZ. VARIAZ. P. DEF. PAGATO RIM. PG. TOTALE	     15.623.794,00	31.993.531,00 -16.369.737,00 15.623.794,00 15.623.794,00  15.623.794,00	31.993.531,00 -16.369.737,00 15.623.794,00 15.623.794,00  15.623.794,00
	EC/MSP RS31/12				
17.4	Promozione e garanzia dei diritti e delle pari opportunità' (24.8) INTERVENTI DIPARTIMENTO DEL TESORO				
1733	SPESE DI FUNZIONAMENTO DELL'UFFICIO DEL GARANTE PER LA TUTELA DELLE PERSONE E DI ALTRI SOGGETTI RISPETTO AL TRATTAMENTO DEI DATI PERSONALI (R) ( 4.1.2 ) ( 1.6.1 )	INIZ. VARIAZ. P. DEF. PAGATO RIM. PG. TOTALE	833.136,00  833.136,00 833.136,00  833.136,00	9.131.642,00 1.784.230,00 10.915.872,00 9.291.271,00 1.624.601,00 10.915.872,00	9.131.642,00 1.784.230,00 10.915.872,00 10.124.407,00  10.124.407,00
	EC/MSP RS31/12	1.624.601,00			791.465,00
VARIAZIONI:					
CAPITOLO 2119: DMT 27466 2012 (CS 200.000,00)					
CAPITOLO 2102: DMT 21910 2012 (CP CS 5.000.000,00)					
DMT 39761 2012 (CP CS -21.144.490,00)					
DMT 43819 2012 (CP CS -140.714,00)					
DMT 112462 2012 (CP CS -84.533,00)					
CAPITOLO 1733: DMT 11289 2012 (CP CS 398.901,00)					
DMT 43819 2012 (CP CS -133.244,00)					
DMT 61541 2012 (CP CS 869.044,00)					
DMT 63030 2012 (CP CS -84.911,00)					
DMT 98982 2012 (CP CS 791.465,00)					
DMT 112462 2012 (CP CS -57.025,00)					

02/05/2013

020/004/178

2012		SPESA - CONSUNTIVO PER CAPITOLI			
		MINISTERO DELL'ECONOMIA E DELLE FINANZE			
	UNITA' DI VOTO/CAPITOLO		RESIDUI	COMPETENZA	CASSA
NUMERO	DENOMINAZIONE				
	ONERI COMUNI DI PARTE CORRENTE DIPARTIMENTO DEL TESORO				
2108	SOMME DA CORRISPONDERE ALLA PRESIDENZA DEL CONSIGLIO DEI MINISTRI PER LE POLITICHE DELLE PARI OPPORTUNITA'	INIZ.		11.020.887,00	11.020.887,00
		VARIAZ.		-203.300,00	-203.300,00
	(R)	P. DEF.		10.817.587,00	10.817.587,00
	( 4.1.1 ) ( 4.1.2 )	PAGATO		10.817.587,00	10.817.587,00
		RIM. PG.			
		TOTALE		10.817.587,00	10.817.587,00
		EC/MSP			
		RS31/12			
17.5	Lotta alle dipendenze (24.4)				
	ONERI COMUNI DI PARTE CORRENTE DIPARTIMENTO DEL TESORO				
2113	SOMME DA CORRISPONDERE ALLA PRESIDENZA DEL CONSIGLIO DEI MINISTRI PER L'ATTUAZIONE DELLE POLITICHE ANTIDROGA	INIZ.		6.270.803,00	6.270.803,00
		VARIAZ.		3.726.239,00	3.726.239,00
	(R)	P. DEF.		9.997.042,00	9.997.042,00
	( 4.1.1 ) ( 10.7.1 )	PAGATO		9.997.042,00	9.997.042,00
		RIM. PG.			
		TOTALE		9.997.042,00	9.997.042,00
		EC/MSP			
		RS31/12			
17.6	Sostegno in favore di pensionati di guerra ed assimilati, perseguitati politici e razziali (24.11)				
	FUNZIONAMENTO DIPARTIMENTO DELL'AMMINISTRAZIONE GENERALE DEL PERSONALE E DEI SERVIZI				
1250	SPESE PER LITI, ARBITRAGGI, RISARCIMENTI ED ACCESSORI. RIMBORSO DELLE SPESE DI PATROCINIO LEGALE	INIZ.			
	( 12.2.3 ) ( 10.1.2 80% 10.7.1 20% )	VARIAZ.			
	(SPESE OBBLIGATORIE)	P. DEF.			
	(PER MEMORIA)	PAGATO			
		RIM. PG.			
		TOTALE			
		EC/MSP			
		RS31/12			
VARIAZIONI:					
CAPITOLO 2108: DMT 43819 2012 (CP CS -142.943,00)					
DMT 112462 2012 (CP CS -60.357,00)					
CAPITOLO 2113: DMT 43819 2012 (CP CS -81.333,00)					
DMT 58992 2012 (CP CS 3.854.134,00)					
DMT 112462 2012 (CP CS -46.562,00)					

02/05/2013

020/004/179

2012		SPESA - CONSUNTIVO PER CAPITOLI			
MINISTERO DELL'ECONOMIA E DELLE FINANZE					
UNITA' DI VOTO/CAPITOLO		RESIDUI	COMPETENZA	CASSA	
NUMERO	DENOMINAZIONE				
1252	SPESE PER LE CONVENZIONI CON MEDICI CIVILI GENERICI E SPECIALISTI PER INTEGRARE LA COMPOSIZIONE DELLE COMMISSIONI MEDICHE DI VERIFICA E DELLA COMMISSIONE MEDICA SUPERIORE AI FINI DEGLI ACCERTAMENTI SANITARI IN MATERIA DI PENSIONI DI GUERRA, PER IL RICONOSCIMENTO DELLA DIPENDENZA DELLE INFERMITA' DA CAUSA DI SERVIZIO E DELLA INIDONEITA' E INABILITA' PER INFERMITA' NON DIPENDENTI DA CAUSA DI SERVIZIO, PER GLI ACCERTAMENTI SANITARI ESEGUITI NEI CONFRONTI DEL PERSONALE SCOLASTICO; SPESE PER LE INDENNITA' DI MISSIONE EFFETTUATE PER RAGIONI DI SERVIZIO; SPESE PER PAGAMENTO DEI COMPENSI SPETTANTI AI SANITARI RAPPRESENTANTI DELLE CATEGORIE DI INVALIDI, SPESE PER IL PAGAMENTO DEI COMPENSI PER LE PRESTAZIONI PROFESSIONALI, PER L'ESPLETAMENTO DELLE ATTIVITA' PERITALI E PER LE INDENNITA' DI MISSIONE SPETTANTI AGLI OPERATORI SOCIALI ED ESPERTI PER LE ATTIVITA' DI ACCERTAMENTO DELL'HANDICAP.  (R) ( 2.2.8 ) ( 10.1.2 ) (PER MEMORIA)	INIZ. VARIAZ. P. DEF. PAGATO RIM. PG. TOTALE EC/MSP RS31/12			
1275	SPESE PER IL PAGAMENTO DEI COMPENSI SPETTANTI AI SANITARI RAPPRESENTANTI DELLE CATEGORIE DI INVALIDI. SPESE PER IL PAGAMENTO DEI COMPENSI PER LE PRESTAZIONI PROFESSIONALI, PER L'ESPLETAMENTO DELLE ATTIVITA' PERITALI E PER LE INDENNITA' DI MISSIONE SPETTANTI AGLI OPERATORI SOCIALI ED ESPERTI PER LE ATTIVITA' DI ACCERTAMENTO DELL'HANDICAP  (R) ( 2.2.9 ) ( 10.1.2 ) (PER MEMORIA)  INTERVENTI DIPARTIMENTO DELL'AMMINISTRAZIONE GENERALE DEL PERSONALE E DEI SERVIZI	INIZ. VARIAZ. P. DEF. PAGATO RIM. PG. TOTALE EC/MSP RS31/12			
1315	ASSEGNO ANNUO VITALIZIO AI COMBATTENTI DELLA GUERRA 1914-18 E DELLE GUERRE PRECEDENTI, INSIGNITI DELL'ORDINE DI VITTORIO VENETO NONCHE' ALLE "PORTATRICI" DELLA CARNIA E ZONE LIMITROFE.  ( 5.1.1 ) ( 10.1.2 ) (SPESE OBBLIGATORIE)	INIZ. VARIAZ. P. DEF. PAGATO RIM. PG. TOTALE EC/MSP RS31/12	27.599,00 27.599,00 241,65 241,65 27.357,35	27.599,00 27.599,00 241,65 241,65 27.357,35	
1316	PENSIONI ED ASSEGNI DI GUERRA, ASSEGNI DI MEDAGLIA AL VALOR MILITARE ED ALTRE INDENNITA' DI GUERRA IVI COMPRESI GLI INTERESSI LEGALI IN QUANTO DOVUTI  ( 5.1.1 ) ( 10.1.2 ) (SPESE OBBLIGATORIE)	INIZ. VARIAZ. P. DEF. PAGATO RIM. PG. TOTALE EC/MSP RS31/12	820.742.000,00 820.742.000,00 709.313.401,64 709.313.401,64 111.428.598,36	820.742.000,00 820.742.000,00 709.313.401,64 709.313.401,64 111.428.598,36	

02/05/2013

020/004/180

2012		SPESA - CONSUNTIVO PER CAPITOLI			
		MINISTERO DELL'ECONOMIA E DELLE FINANZE			
UNITA' DI VOTO/CAPITOLO		RESIDUI	COMPETENZA	CASSA	
NUMERO	DENOMINAZIONE				
1317	ASSEGNI VITALIZI A FAVORE DEI PERSEGUITATI POLITICI E RAZZIALI E DEI LORO FAMILIARI SUPERSTITI IVI COMPRESI GLI INTERESSI LEGALI IN QUANTO DOVUTI ( 5.1.1 )( 10.7.1 ) (SPESE OBBLIGATORIE)	INIZ. 19,91 VARIAZ. P. DEF. 19,91 PAGATO 19,91 RIM. PG. TOTALE 19,91 EC/MSP RS31/12 21,72	35.100.000,00  35.100.000,00 35.261.138,39 21,72 35.261.160,11 +161.160,11	35.100.000,00  35.100.000,00 35.261.158,30  35.261.158,30 +161.158,30	
*	L'IMPORTO EC/MSP DI COMPETENZA COSTITUISCE UNA ECCEDEXZA L'IMPORTO EC/MSP DI CASSA COSTITUISCE UNA ECCEDEXZA				
1318	ASSEGNI VITALIZI A FAVORE DEGLI EX DEPORTATI NEI CAMPI DI STERMINIO NAZISTA K.Z. E DEI LORO FAMILIARI SUPERSTITI, IVI COMPRESI GLI INTERESSI LEGALI, IN QUANTO DOVUTI ( 5.1.1 )( 10.7.1 ) (SPESE OBBLIGATORIE)	INIZ. 7,24 VARIAZ. P. DEF. 7,24 PAGATO 7,24 RIM. PG. TOTALE 7,24 EC/MSP RS31/12	18.500.000,00  18.500.000,00 17.638.373,67  17.638.373,67 861.626,33	18.500.000,00  18.500.000,00 17.638.380,91  17.638.380,91 861.619,09	
1319	ASSEGNO SOSTITUTIVO AI GRANDI INVALIDI DI GUERRA O PER SERVIZIO CHE NON POSSANO PIU' FRUIRE DELL'ACCOMPAGNATORE MILITARE O DELL'ACCOMPAGNATORE DEL SERVIZIO CIVILE ( 5.1.1 )( 10.1.2 )	INIZ. 1.316.000,00 VARIAZ. P. DEF. 1.316.000,00 PAGATO 480.705,00 RIM. PG. 658.000,00 TOTALE 1.138.705,00 EC/MSP 177.295,00 RS31/12 1.316.000,00	658.000,00  658.000,00 480.705,00 658.000,00 658.000,00 177.295,00	658.000,00  658.000,00 480.705,00  480.705,00 177.295,00	
*	L'IMPORTO EC/MSP DI RESIDUI E' PERENTE AGLI EFFETTI AMMIN.				
1328	SPESE CONNESSE CON LA CONCESSIONE DELL'ASSEGNO PER I FIGLI NATI NELL'ANNO 2005 E PER I SECONDI ED ULTERIORI FIGLI, PER ORDINE DI NASCITA, NATI NELL'ANNO 2006, OVVERO ADOTTATI ( 5.1.2 )( 10.4.1 )	INIZ. VARIAZ. P. DEF. PAGATO RIM. PG. TOTALE EC/MSP RS31/12	  3.725,00 3.725,00 3.000,00 724,26 3.724,26 0,74	  3.725,00 3.725,00 3.000,00 724,26 3.000,00 725,00	
VARIAZIONI: CAPITOLO 1328:		DMT 34820 2012 (CF CS 3.000,00) DMT 85350 2012 (CF CS 725,00)			



02/05/2013

020/004/181

2012		SPESA - CONSUNTIVO PER CAPITOLI			
		MINISTERO DELL'ECONOMIA E DELLE FINANZE			
NUMERO	UNITA' DI VOTO/CAPITOLO		RESIDUI	COMPETENZA	CASSA
NUMERO	DENOMINAZIONE				
	ONERI COMUNI DI PARTE CORRENTE				
	DIPARTIMENTO DELL'AMMINISTRAZIONE GENERALE DEL PERSONALE E DEI SERVIZI				
1329	SOMME OCCORRENTI PER IL PAGAMENTO DEI RESIDUI PASSIVI PERENTI DI SPESE CORRENTI PER I QUALI RISULTA SOPPRESSO IL CAPITOLO DI PROVENIENZA.	INIZ.	1.000,00		
	( 12.2.3 ) ( 10.2.1 )	VARIAZ.			1.000,00
	(NUOVA ISTITUZIONE)	P. DEF.	1.000,00		1.000,00
*	L'IMPORTO EC/MSP DI RESIDUI E' PERENTE AGLI EFFETTI AMMIN.	PAGATO			
		RIM. PG.			
		TOTALE			
		EC/MSP	1.000,00		1.000,00
		RS31/12			
	TOTALE MISSIONE (24)	INIZ.	604.476.224,41	5.360.957.324,00	5.509.498.167,00
		VARIAZ.		58.078.740,00	219.218.755,00
		P. DEF.	604.476.224,41	5.419.036.064,00	5.728.716.922,00
		PAGATO	476.263.199,59	4.913.725.291,77	5.389.988.491,36
		RIM. PG.	62.587.173,67	321.569.816,44	
		TOTALE	538.850.373,26	5.235.295.108,21	5.389.988.491,36
		EC/MSP	65.625.851,15	183.740.955,79	338.728.430,64
		RS31/12	384.156.990,11		
VARIAZIONI:					
CAPITOLO 1329: L. ASS. 182 2012 (CS 1.000,00)					

02/05/2013

020/004/182

2012		SPESA - CONSUNTIVO PER CAPITOLI			
MINISTERO DELL'ECONOMIA E DELLE FINANZE					
NUMERO	UNITA' DI VOTO/CAPITOLO		RESIDUI	COMPETENZA	CASSA
NUMERO	DENOMINAZIONE				
18.1	18 Politiche previdenziali (25) Previdenza obbligatoria e complementare, sicurezza sociale - trasferimenti agli enti ed organismi interessati (25.2)  INTERVENTI DIPARTIMENTO DEL TESORO				
1580	CONTRIBUTI AGLI ISTITUTI PREVIDENZIALI A TITOLO DI RIMBORSO DEGLI ONERI SOSTENUTI PER IL PENSIONAMENTO ANTICIPATO DEI LAVORATORI PORTUALI APPARTENENTI ALLE CATEGORIE E QUALIFICHE PER LE QUALI SIANO STATE ACCERTATE ECCEZIONI.  ( 4.3.1 )( 10.2.1 )	INIZ. VARIAZ. P. DEF.  PAGATO RIM. PG. TOTALE  EC/MSP RS31/12	3.000.000,00  3.000.000,00  3.000.000,00 3.000.000,00 3.000.000,00  6.000.000,00	3.000.000,00  3.000.000,00  3.000.000,00 3.000.000,00  3.000.000,00	3.000.000,00  3.000.000,00  3.000.000,00  3.000.000,00
1581	CONTRIBUTO DA CORRISPONDERE AL FONDO DI PREVIDENZA COSTITUITO PRESSO L'I.N.P.S. IN RELAZIONE AGLI SQUILIBRI GESTIONALI DERIVANTI DALL'EROGAZIONE DEI TRATTAMENTI PREVIDENZIALI SPETTANTI AGLI EX DIPENDENTI DEGLI ENTI PORTUALI DI GENOVA E TRIESTE  ( 4.3.1 )( 10.2.1 )	INIZ. VARIAZ. P. DEF.  PAGATO RIM. PG. TOTALE  EC/MSP RS31/12	21.486.150,11  21.486.150,11  21.486.150,11 21.486.150,11 21.486.150,11  21.486.150,11	59.959.009,00  59.959.009,00  38.472.858,89 21.486.150,11 59.959.009,00  59.959.009,00	59.959.009,00  59.959.009,00  59.959.009,00  59.959.009,00
1582	SOMMA OCCORRENTE PER L'INTEGRAZIONE DEGLI ONERI PREVIDENZIALI GRAVANTI SUL FONDO PENSIONI DEL PERSONALE DELLE ABOLITE IMPOSTE COMUNALI DI CONSUMO  ( 4.3.1 )( 10.2.1 )  (SPESE OBBLIGATORIE)	INIZ. VARIAZ. P. DEF.  PAGATO RIM. PG. TOTALE  EC/MSP RS31/12	197.029,47  197.029,47  197.029,47 197.029,47 197.029,47  197.029,47	3.624.969,00  3.624.969,00  3.427.939,53 197.029,47 3.624.969,00  3.624.969,00	3.624.969,00  3.624.969,00  3.624.969,00  3.624.969,00
1583	CONTRIBUTI DA CORRISPONDERE ALLE GESTIONI PREVIDENZIALI PER METTERE IN CONDIZIONE LE STESSE DI PROVVEDERE ALLA EROGAZIONE DELLE PRESTAZIONI AGLI AVENTI DIRITTO  ( 4.3.1 )( 10.2.1 )	INIZ. VARIAZ. P. DEF.  PAGATO RIM. PG. TOTALE  EC/MSP RS31/12	       197.029,47	169.030.663,00  169.030.663,00  169.030.663,00 169.030.663,00 169.030.663,00  169.030.663,00	169.030.663,00  169.030.663,00  169.030.663,00  169.030.663,00

02/05/2013

020/004/183

2012		SPESA - CONSUNTIVO PER CAPITOLI			
		MINISTERO DELL'ECONOMIA E DELLE FINANZE			
NUMERO	UNITA' DI VOTO/CAPITOLO		RESIDUI	COMPETENZA	CASSA
NUMERO	DENOMINAZIONE				
1584	SOMMA DA CORRISPONDERE ALL'INPS PER LA COSTITUZIONE DELLA POSIZIONE ASSICURATIVA PER IL PERSONALE PROVENIENTE DALL'AMMINISTRAZIONE DELLE POSTE E DELLE TELECOMUNICAZIONI E DALL'AZIENDA DI STATO PER I SERVIZI TELEFONICI E CONSIDERATO ALLE DIPENDENZE DELLE CONCESSIONARIE O DELLA SOCIETA' IRI TEL. ( 4.3.1 )( 10.2.1 ) (SPESE OBBLIGATORIE)	INIZ. VARIAZ. P. DEF. PAGATO RIM. PG. TOTALE EC/MSP RS31/12		1.000.000,00  1.000.000,00 84.054,08 84.054,08 84.054,08 915.945,92	1.000.000,00  1.000.000,00 84.054,08 84.054,08 84.054,08 915.945,92
1585	RIMBORSO ALLE GESTIONI PREVIDENZIALI DEI MAGGIORI ONERI DERIVANTI DAI BENEFICI PREVIDENZIALI A FAVORE DEI CENTRALINISTI NON VEDENTI ( 4.3.1 )( 10.2.1 ) (SPESE OBBLIGATORIE)	INIZ. VARIAZ. P. DEF. PAGATO RIM. PG. TOTALE EC/MSP RS31/12		51.408.560,00 51.408.560,00 51.408.560,00 51.408.560,00 51.408.560,00 51.408.560,00	51.408.560,00 51.408.560,00 51.408.560,00 51.408.560,00 51.408.560,00 51.408.560,00
1586	SOMME DA CORRISPONDERE ALL'INPS PER INDEBITE PRESTAZIONI PENSIONISTICHE PER LE QUALI NON E' POSSIBILE L'EVENTUALE RECUPERO (R) ( 4.3.1 )( 10.2.1 )	INIZ. VARIAZ. P. DEF. PAGATO RIM. PG. TOTALE EC/MSP RS31/12		1.644.262,00 -62.010,00 1.582.252,00 1.582.252,00 1.582.252,00 1.582.252,00	1.644.262,00 -62.010,00 1.582.252,00 1.582.252,00 1.582.252,00 1.582.252,00
1589	FONDO PER L'EMERSIONE DEL LAVORO NON REGOLARE (R) ( 4.3.1 )( 10.2.1 ) (PER MEMORIA)	INIZ. VARIAZ. P. DEF. PAGATO RIM. PG. TOTALE EC/MSP RS31/12			
VARIAZIONI: CAPITOLO 1585: DMT 76966 2012 (CP CS 51.408.560,00) CAPITOLO 1586: DMT 43819 2012 (CP CS -31.990,00) DMT 112462 2012 (CP CS -30.020,00)					

02/05/2013

020/004/184

2012		SPESA - CONSUNTIVO PER CAPITOLI			
		MINISTERO DELL'ECONOMIA E DELLE FINANZE			
NUMERO	UNITA' DI VOTO/CAPITOLO		RESIDUI	COMPETENZA	CASSA
NUMERO	DENOMINAZIONE				
1604	SOMME DA ASSEGNARE ALL'INPS, ALL'INAIL E ALL'INPDAP IN RELAZIONE AL TRASFERIMENTO ALL'AGENZIA DEL DEMANIO AI FINI DEL PAGAMENTO DEI CANONI DI AFFITTO PER GLI IMMOBILI IN USO GOVERNATIVO TRASFERITI AL FONDO IMMOBILI PUBBLICI ( 4.3.1 ) ( 10.2.1 )	INIZ. VARIAZ. P. DEF. PAGATO RIM. PG. TOTALE EC/MSP RS31/12		40.000.000,00 -1.756.278,00 38.243.722,00 38.239.447,17 38.239.447,17 4.274,83	40.000.000,00 -1.756.278,00 38.243.722,00 38.239.447,17 38.239.447,17 4.274,83
1620	SOMMA DA RIMBORSARE ALL'INPS PER IL TRATTAMENTO DI QUIESCENZA DEL PERSONALE DIPENDENTE DALLE POSTE ITALIANE S.P.A. ( 4.3.1 ) ( 10.2.1 ) (SPESE OBBLIGATORIE)	INIZ. VARIAZ. P. DEF. PAGATO RIM. PG. TOTALE EC/MSP RS31/12	294.941.250,92 294.941.250,92 294.941.250,92 294.941.250,92 294.941.250,92 863.380.943,00	990.000.000,00 990.000.000,00 125.569.553,59 863.380.943,00 988.950.496,59 1.049.503,41	990.000.000,00 990.000.000,00 420.510.804,51 420.510.804,51 420.510.804,51 569.489.195,49
1672	RIMBORSO ALLE GESTIONI PREVIDENZIALI PER LA RILIQUIDAZIONE DELLA INDENNITA' DI BUONSCITA DEI PUBBLICI DIPENDENTI, PER RICOMPENDERVI L'INDENNITA' INTEGRATIVA SPECIALE ( 4.3.1 ) ( 10.2.1 ) (PER MEMORIA)	INIZ. VARIAZ. P. DEF. PAGATO RIM. PG. TOTALE EC/MSP RS31/12			
1673	RIMBORSO ALL'INPS GESTIONE EX INPDAP DEI MAGGIORI ONERI INCONTRATI NELLA LIQUIDAZIONE DELL'INDENNITA' DI BUONSCITA E DI PREVIDENZA PER I ( 4.3.1 ) ( 10.2.1 ) (SPESE OBBLIGATORIE) * DESTINAZIONE: 040/4501	INIZ. VARIAZ. P. DEF. PAGATO RIM. PG. TOTALE EC/MSP RS31/12		24.000.000,00 67.957.319,00 91.957.319,00 91.957.318,26 91.957.318,26 0,74	24.000.000,00 67.957.319,00 91.957.319,00 91.957.318,26 91.957.318,26 0,74
VARIAZIONI:					
CAPITOLO 1604: DMT 89377 2012 (CP CS -1.756.278,00)					
CAPITOLO 1673: DMT 76966 2012 (CP CS 67.957.319,00)					

02/05/2013

020/004/185

2012		SPESA - CONSUNTIVO PER CAPITOLI			
MINISTERO DELL'ECONOMIA E DELLE FINANZE					
NUMERO	UNITA' DI VOTO/CAPITOLO		RESIDUI	COMPETENZA	CASSA
NUMERO	DENOMINAZIONE				
1675	RIMBORSO ALL'INPS GESTIONE EX INPDAP DELLE SPESE SOSTENUTE PER LA RILIQUIDAZIONE DELLE INDENNITA' DI BUONUSCITA PER IL PERSONALE CIVILE E ( 4.3.1 )( 10.2.1 ) (SPESE OBBLIGATORIE) (PER MEMORIA)	INIZ. VARIAZ. P. DEF. PAGATO RIM. PG. TOTALE EC/MSP RS31/12			
1676	RIMBORSO ALL'INPS GESTIONE EX INPDAP DEI BENEFICI RELATIVI ALLA RILIQUIDAZIONE DEL TRATTAMENTO DI QUIESCENZA PER IL RICONOSCIMENTO DELLE ( 4.3.1 )( 10.2.1 ) (SPESE OBBLIGATORIE) * DESTINAZIONE: 040/4502	INIZ. VARIAZ. P. DEF. PAGATO RIM. PG. TOTALE EC/MSP RS31/12	3.760.000,00 3.760.000,00 3.646.445,07 3.646.445,07 113.554,93 11.000.000,00	15.930.000,00 15.930.000,00 16.597,78 11.000.000,00 11.016.597,78 4.913.402,22	15.930.000,00 15.930.000,00 3.663.042,85 3.663.042,85 12.266.957,15
1677	TRASFERIMENTI ALL'INPS GESTIONE EX INPDAP IN RELAZIONE AL RIMBORSO DELLE PRESTAZIONI EROGATE IN APPLICAZIONE DI SPECIFICHE DISPOSIZIONI L ( 4.3.1 )( 10.2.1 ) * DESTINAZIONE: 1677 - 040/4503	INIZ. VARIAZ. P. DEF. PAGATO RIM. PG. TOTALE EC/MSP RS31/12		3.100.000,00 3.100.000,00 3.100.000,00 3.100.000,00 3.100.000,00 3.100.000,00	3.100.000,00 3.100.000,00 3.100.000,00 3.100.000,00 3.100.000,00
1679	RIMBORSO ALL'INPS GESTIONE EX INPDAP DEGLI ONERI DERIVANTI DA PENSIONAMENTI ANTICIPATI DEI LAVORATORI ESPOSTI ALL'AMIANTO ( 4.3.1 )( 10.2.1 ) (SPESE OBBLIGATORIE) * DESTINAZIONE: 040/4504 * L'IMPORTO EC/MSP DI RESIDUI E' PERENTE AGLI EFFETTI AMMIN.	INIZ. VARIAZ. P. DEF. PAGATO RIM. PG. TOTALE EC/MSP RS31/12	3.000.000,00 3.000.000,00 1.500.000,00 1.500.000,00 1.500.000,00 1.500.000,00 3.000.000,00	1.500.000,00 1.500.000,00 1.500.000,00 1.500.000,00 1.500.000,00	1.500.000,00 1.500.000,00 1.500.000,00 1.500.000,00
1681	SOMMA DA EROGARE ALL'INPS GESTIONE EX INPDAP IN RELAZIONE AL CONFERIMENTO AI MAGISTRATI DEGLI INCARICHI DIRETTIVI GIUDICANTI E REQUIRENTI ( 4.3.1 )( 10.2.1 ) * DESTINAZIONE: 040/4505	INIZ. VARIAZ. P. DEF. PAGATO RIM. PG. TOTALE EC/MSP RS31/12		8.000.000,00 8.000.000,00 8.000.000,00 8.000.000,00 8.000.000,00 8.000.000,00	8.000.000,00 8.000.000,00 8.000.000,00 8.000.000,00

02/05/2013

020/004/186

2012		SPESA - CONSUNTIVO PER CAPITOLI			
		MINISTERO DELL'ECONOMIA E DELLE FINANZE			
UNITA' DI VOTO/CAPITOLO		RESIDUI	COMPETENZA	CASSA	
NUMERO	DENOMINAZIONE				
1686	CONTRIBUTI DA CORRISPONDERE AGLI ISTITUTI PREVIDENZIALI A TITOLO DI RIMBORSO DEGLI ONERI INCONTRATI NELLA LIQUIDAZIONE DELLA INDENNITA' DI CUI ALL'ARTICOLO 24 DELLA LEGGE 25 FEBBRAIO 1987, N. 67 ( 4.3.1 ) ( 10.2.1 ) (SPESE OBBLIGATORIE) (PER MEMORIA)	INIZ. VARIAZ. P. DEF. PAGATO RIM. PG. TOTALE EC/MSP RS31/12			
1687	CONTRIBUTI DA CORRISPONDERE AGLI ISTITUTI PREVIDENZIALI PER LA RICONGIUNZIONE DELLE POSIZIONI PREGRESSE PER IL PERSONALE DEGLI ENTI DISCIOLTI ( 4.3.1 ) ( 10.2.1 ) * DESTINAZIONE: 040/4506 * L'IMPORTO EC/MSP DI RESIDUI E' PERENTE AGLI EFFETTI AMMIN.	INIZ. VARIAZ. P. DEF. PAGATO RIM. PG. TOTALE EC/MSP RS31/12	19.551.000,00 19.551.000,00 9.102.000,00 5.224.500,00 14.326.500,00 5.224.500,00 14.326.500,00	15.000.000,00 15.000.000,00 5.898.000,00 9.102.000,00 15.000.000,00	15.000.000,00 15.000.000,00 15.000.000,00
1688	ONERE A CARICO DEL BILANCIO DELLO STATO RELATIVO ALLA CORRESPONSIONE DELL'INDENNITA' DI BUONUSCITA SPETTANTE AL PERSONALE DELLE POSTE ITALIANE SPA MATURATA FINO AL 27 FEBBRAIO 1998 ( 4.3.1 ) ( 10.2.1 )	INIZ. VARIAZ. P. DEF. PAGATO RIM. PG. TOTALE EC/MSP RS31/12		50.000.000,00 50.000.000,00	50.000.000,00 50.000.000,00
2871	DIPARTIMENTO DELLA RAGIONERIA GENERALE DELLO STATO SOMMA DA EROGARE ALLA GESTIONE COMMISSARIALE DEL FONDO GESTIONE ISTITUTI CONTRATTUALI LAVORATORI PORTUALI IN LIQUIDAZIONE PER GLI INTERVENTI NEL SETTORE MARITTIMO ( 6.1.1 ) ( 10.2.1 )	INIZ. VARIAZ. P. DEF. PAGATO RIM. PG. TOTALE EC/MSP RS31/12		30.832.477,00 46.143.382,00 76.975.859,00 76.717.630,71 76.717.630,71 258.228,29	30.832.477,00 46.143.382,00 76.975.859,00 76.717.630,71 76.717.630,71 258.228,29
VARIAZIONI: CAPITOLO 2871:		DMT	13170	2012	(CP CS 30.000.000,00)
		DMT	93210	2012	(CP CS 16.143.382,00)

02/05/2013

020/004/187

2012		SPESA - CONSUNTIVO PER CAPITOLI			
MINISTERO DELL'ECONOMIA E DELLE FINANZE					
UNITA' DI VOTO/CAPITOLO		RESIDUI	COMPETENZA	CASSA	
NUMERO	DENOMINAZIONE				
2148	ONERI COMUNI DI PARTE CORRENTE DIPARTIMENTO DEL TESORO CONTRIBUZIONE AGGIUNTIVA ALL'INPS-GESTIONE EX INPDAP A CARICO DELLE AMMINISTRAZIONI STATALI ( 1.3.1 )( 10.2.1 )	INIZ. 50.000.000,00 VARIAZ. P. DEF. 50.000.000,00 PAGATO 50.000.000,00 RIM. PG. TOTALE 50.000.000,00 EC/MSP RS31/12	10.500.000.000,00	10.500.000.000,00	10.500.000.000,00 50.000.000,00 10.550.000.000,00 10.550.000.000,00
2156	INTERVENTO CONTRIBUTIVO PER I FONDI GESTORI DI PREVIDENZA COMPLEMENTARE DEI PUBBLICI DIPENDENTI (R) ( 4.3.1 )( 10.2.1 )	INIZ. 184.439.000,00 VARIAZ. P. DEF. 184.439.000,00 PAGATO RIM. PG. TOTALE 92.214.000,00 EC/MSP RS31/12	56.157.021,00	54.039.205,00	56.157.021,00 -2.117.816,00 54.039.205,00 54.039.205,00 92.214.000,00 54.039.205,00 54.039.205,00
*	L'IMPORTO EC/MSP DI RESIDUI E' PERENTE AGLI EFFETTI AMMIN.	PAGATO RIM. PG. TOTALE 92.214.000,00 EC/MSP RS31/12		54.039.205,00	
2198	PENSIONI PRIVILEGIATE TABELLARI E DECORAZIONI AL VALOR MILITARE ( 1.4.1 )( 10.2.1 ) (SPESE OBBLIGATORIE)	INIZ. VARIAZ. P. DEF. PAGATO RIM. PG. TOTALE EC/MSP RS31/12	650.000.000,00	650.000.000,00	650.000.000,00 650.000.000,00 649.795.624,24 649.795.624,24 204.375,76 204.375,76
7575	INVESTIMENTI DIPARTIMENTO DELLA RAGIONERIA GENERALE DELLO STATO ANNUALITA' QUINDICENNALI A FAVORE DELLA GESTIONE COMMISSARIALE DEL FONDO GESTIONE ISTITUTI CONTRATTUALI LAVORATORI PORTUALI IN LIQUIDAZIONE CONTRA AMMINISTRATIVA PER IL RIEQUILIBRIO DELLE SITUAZIONI CONTABILI DELLE COMPAGNIE E GRUPPI PORTUALI NONCHE' A SOSTEGNO DEL PROCESSO DI TRASFORMAZIONE E DI SVILUPPO DEI PORTI ( 23.2.1 )( 10.2.1 )	INIZ. VARIAZ. P. DEF. PAGATO RIM. PG. TOTALE EC/MSP RS31/12	877.977,00	877.977,00	877.977,00 877.977,00 877.977,00 877.977,00
VARIAZIONI:					
CAPITOLO 2148:	DMT 77465 2012 (CS 50.000.000,00)				
CAPITOLO 2156:	DMT 43819 2012 (CP CS -1.092.548,00)				
	DMT 112462 2012 (CP CS -1.025.268,00)				

02/05/2013

020/004/188

2012		SPESA - CONSUNTIVO PER CAPITOLI			
		MINISTERO DELL'ECONOMIA E DELLE FINANZE			
	UNITA' DI VOTO/CAPITOLO		RESTDUI	COMPETENZA	CASSA
NUMERO	DENOMINAZIONE				
	TOTALE MISSIONE (25)	INIZ.	580.374.430,50	12.623.656.378,00	12.623.656.378,00
		VARIAZ.		161.573.157,00	211.573.157,00
		P. DEF.	580.374.430,50	12.785.229.535,00	12.835.229.535,00
		PAGATO	379.372.875,57	11.751.496.224,25	12.130.869.099,82
		RIM. PG.	101.938.500,00	963.705.327,58	
		TOTALE	481.311.375,57	12.715.201.551,83	12.130.869.099,82
		EC/MSP	99.063.054,93	70.027.983,17	704.360.435,18
		RS31/12	1.065.643.827,58		



02/05/2013

020/004/189

2012		SPESA - CONSUNTIVO PER CAPITOLI			
		MINISTERO DELL'ECONOMIA E DELLE FINANZE			
UNITA' DI VOTO/CAPITOLO		RESIDUI	COMPETENZA	CASSA	
NUMERO	DENOMINAZIONE				
19.1	19 Politiche per il lavoro (26) Infortunati sul lavoro (26.2) INTERVENTI DIPARTIMENTO DEL TESORO				
1660	SOMME DA RIMBORSARE AD AMMINISTRAZIONI STATALI COMPRESSE LE AZIENDE AUTONOME PER ANTICIPAZIONI EROGATE NONCHE' ALL'INAIL, LIMITATAMENTE ALLE SOLE SPESE SOSTENUTE NELLA RELATIVA GESTIONE PER CONTO DELLO STATO, PER LA REGOLAMENTAZIONE DELLE POSIZIONI CONCERNENTI LE ASSICURAZIONI SOCIALI DEGLI ALTOATESINI EX OPTANTI PER LA CITTADINANZA TEDESCA ( 4.3.1 )( 10.1.2 ) (SPESE OBBLIGATORIE) (PER MEMORIA)	INIZ. VARIAZ. P. DEF. PAGATO RIM. PG. TOTALE EC/MSP RS31/12			
1662	RIMBORSO ALL'INAIL DELLE RATE DI RENDITA EROGATE AGLI INVALIDI ED AI SUPERSTITI DI COLORO I QUALI SIANO DECEDUTI O RISULTINO DISPERSI IN CONSEGUENZA DELLA CATASTROFE DEL VAJONT DEL 9 OTTOBRE 1963. ( 4.3.1 )( 10.1.2 ) (SPESE OBBLIGATORIE)	INIZ. VARIAZ. P. DEF. PAGATO RIM. PG. TOTALE EC/MSP RS31/12	207.000,00 500.000,00 707.000,00 707.000,00 707.000,00	207.000,00 500.000,00 707.000,00 707.000,00	
1663	RIMBORSO ALL'ISTITUTO NAZIONALE PER LE ASSICURAZIONI CONTRO GLI INFORTUNI SUL LAVORO E ALLE CASSE MUTUE MARITTIME TIRRENA, ADRIATICA E MEDITERRANEA PER GLI INFORTUNI E LE MALATTIE, DELLE RATE DI RENDITA, COMPRESI GLI ACCESSORI INTEGRATIVI, PAGATE A INVALIDI PERMANENTI ED A SUPERSTITI, IN DIPEDENZA DI INFORTUNI DETERMINATI DA RISCHIO DI GUERRA ( 4.3.1 )( 10.1.2 ) (SPESE OBBLIGATORIE)	INIZ. VARIAZ. P. DEF. PAGATO RIM. PG. TOTALE EC/MSP RS31/12	5.100.000,00 4.000.000,00 9.100.000,00 9.100.000,00 9.100.000,00	5.100.000,00 4.000.000,00 9.100.000,00 9.100.000,00	
1664	RIMBORSO ALL'INAIL DELLE RATE DI RENDITA EROGATE AGLI INVALIDI E AI SUPERSTITI DI COLORO I QUALI SIANO DECEDUTI IN CONSEGUENZA DEL TERREMOTO DELL'OTTOBRE-NOVEMBRE 1967 E DEL GENNAIO 1968 ( 4.3.1 )( 10.1.2 ) (SPESE OBBLIGATORIE)	INIZ. VARIAZ. P. DEF. PAGATO RIM. PG. TOTALE EC/MSP RS31/12	520.000,00 387.262,00 907.262,00 907.262,00 907.262,00	520.000,00 387.262,00 907.262,00 907.262,00	
VARIAZIONI:					
CAPITOLO 1662: DMT 76966 2012 (CP CS 500.000,00)					
CAPITOLO 1663: DMT 48000 2012 (CP CS 4.000.000,00)					
CAPITOLO 1664: DMT 76966 2012 (CP CS 387.262,00)					

02/05/2013

020/004/190

2012		SPESA - CONSUNTIVO PER CAPITOLI			
		MINISTERO DELL'ECONOMIA E DELLE FINANZE			
UNITA' DI VOTO/CAPITOLO		RESIDUI	COMPETENZA	CASSA	
NUMERO	DENOMINAZIONE				
1665	RIMBORSO ALL'ISTITUTO NAZIONALE ASSICURAZIONE INFORTUNI SUL LAVORO (INAIL) DELLE PRESTAZIONI SANITARIE ED ECONOMICHE EFFETTUATE A FAVORE DEI CITTADINI ITALIANI AVENTI DIRITTO AD INDENNITA' PER INFORTUNI SUL LAVORO E MALATTIE PROFESSIONALI A CARICO DI ISTITUTI ASSICURATORI GERMANICI ED EX-GERMANICI NONCHE' DELLE SPESE DI AMMINISTRAZIONE DALL'ISTITUTO S'ESSO SOSTENUTE IN DIPENDENZA DELLA CONCESSIONE DELLE PRESTAZIONI SUDETTE  ( 4.3.1 )( 10.1.2 )  (SPESE OBBLIGATORIE)  (PER MEMORIA)	INIZ. VARIAZ. P. DEF. PAGATO RIM. PG. TOTALE EC/MSP RS31/12			
	TOTALE MISSIONE (26)	INIZ. VARIAZ. P. DEF. PAGATO RIM. PG. TOTALE EC/MSP RS31/12	5.827.000,00 4.887.262,00 10.714.262,00 10.714.262,00 10.714.262,00 10.714.262,00	5.827.000,00 4.887.262,00 10.714.262,00 10.714.262,00 10.714.262,00	

02/05/2013

020/004/191

2012		SPESA - CONSUNTIVO PER CAPITOLI			
		MINISTERO DELL'ECONOMIA E DELLE FINANZE			
	UNITA' DI VOTO/CAPITOLO		RESIDUI	COMPETENZA	CASSA
NUMERO	DENOMINAZIONE				
	20 Immigrazione, accoglienza e garanzia dei diritti (27)				
20.2	Rapporti con le confessioni religiose (27.7)				
	INTERVENTI				
	DIPARTIMENTO DELLE FINANZE				
2840	CONTRIBUTI DA VERSARE ALLE CONFESSIONI RELIGIOSE ( 5.3.2 ) ( 8.4.1 )	INIZ.		1.150.785.000,00	1.150.785.000,00
		VARIAZ.		22.804.397,00	22.804.397,00
		P. DEF.		1.173.589.397,00	1.173.589.397,00
		PAGATO		1.173.589.396,47	1.173.589.396,47
		RIM. PG.			
		TOTALE		1.173.589.396,47	1.173.589.396,47
		EC/MSP		0,53	0,53
		RS31/12			
	TOTALE MISSIONE (27)	INIZ.		1.150.785.000,00	1.150.785.000,00
		VARIAZ.		22.804.397,00	22.804.397,00
		P. DEF.		1.173.589.397,00	1.173.589.397,00
		PAGATO		1.173.589.396,47	1.173.589.396,47
		RIM. PG.			
		TOTALE		1.173.589.396,47	1.173.589.396,47
		EC/MSP		0,53	0,53
		RS31/12			
VARIAZIONI:					
CAPITOLO 2840: L. ASS. 182 2012 (CP CS 22.804.397,00)					

02/05/2013

020/004/192

2012		SPESA - CONSUNTIVO PER CAPITOLI		
MINISTERO DELL'ECONOMIA E DELLE FINANZE				
UNITA' DI VOTO/CAPITOLO		RESIDUI	COMPETENZA	CASSA
NUMERO	DENOMINAZIONE			
21.1	21 Organi costituzionali, a rilevanza costituzionale e Presidenza del Consiglio dei ministri (1) Organi costituzionali (1.1) ONERI COMUNI DI PARTE CORRENTE DIPARTIMENTO DEL TESORO			
1638	FONDI RELATIVI ALLE SPESE ELETTORALI PER IL RINNOVO DEL SENATO DELLA REPUBBLICA, DELLA CAMERA DEI DEPUTATI, DEL PARLAMENTO EUROPEO E DEI CONSIGLI REGIONALI ( 5.3.2 )( 1.6.1 ) (SPESE OBBLIGATORIE)	INIZ. VARIAZ. P. DEF. PAGATO RIM. PG. TOTALE EC/MSP RS31/12	182.349.705,00 182.349.705,00 182.320.016,95 182.320.016,95 29.688,05	182.349.705,00 182.349.705,00 182.320.016,95 182.320.016,95 29.688,05
2100	ASSEGNO PERSONALE DEL PRESIDENTE DELLA REPUBBLICA ( 4.1.1 )( 1.1.1 ) (SPESE OBBLIGATORIE)	INIZ. VARIAZ. P. DEF. PAGATO RIM. PG. TOTALE EC/MSP RS31/12	239.182,00 239.182,00 239.181,13 239.181,13 0,87	239.182,00 239.182,00 239.181,13 239.181,13 0,87
2101	SPESE E DOTAZIONE PER LA PRESIDENZA DELLA REPUBBLICA ( 4.1.1 )( 1.1.1 ) (SPESE OBBLIGATORIE)	INIZ. VARIAZ. P. DEF. PAGATO RIM. PG. TOTALE EC/MSP RS31/12	228.000.000,00 228.000.000,00 228.000.000,00	228.000.000,00 228.000.000,00 228.000.000,00
2103	SPESE PER IL SENATO DELLA REPUBBLICA ( 4.1.1 )( 1.1.1 )	INIZ. VARIAZ. P. DEF. PAGATO RIM. PG. TOTALE EC/MSP RS31/12	526.960.500,00 526.960.500,00 505.360.500,00 505.360.500,00 21.600.000,00	526.960.500,00 526.960.500,00 505.360.500,00 505.360.500,00 21.600.000,00

02/05/2013

020/004/193

2012		SPESA - CONSUNTIVO PER CAPITOLI			
		MINISTERO DELL'ECONOMIA E DELLE FINANZE			
NUMERO	UNITA' DI VOTO/CAPITOLO		RESIDUI	COMPETENZA	CASSA
NUMERO	DENOMINAZIONE				
2104	SPESE PER LA CAMERA DEI DEPUTATI ( 4.1.1 )( 1.1.1 )	INIZ.		992.800.000,00	992.800.000,00
		VARIAZ.			
		P. DEF.		992.800.000,00	992.800.000,00
		PAGATO		992.800.000,00	992.800.000,00
		RIM. PG.			
		TOTALE		992.800.000,00	992.800.000,00
		EC/MSP RS31/12			
2105	SPESE RELATIVE ALLA CORTE COSTITUZIONALE ( 4.1.1 )( 1.1.1 )	INIZ.		52.700.000,00	52.700.000,00
		VARIAZ.			
		P. DEF.		52.700.000,00	52.700.000,00
		PAGATO		52.700.000,00	52.700.000,00
		RIM. PG.			
		TOTALE		52.700.000,00	52.700.000,00
		EC/MSP RS31/12			
2109	SOMME DOVUTE A TITOLO DI IMPOSTA REGIONALE SULLE ATTIVITA' PRODUTTIVE SULL'ASSEGNO PERSONALE DEL PRESIDENTE DELLA REPUBBLICA ( 4.1.1 )( 1.1.1 ) (SPESE OBBLIGATORIE)	INIZ.		20.331,00	20.331,00
		VARIAZ.			
		P. DEF.		20.331,00	20.331,00
		PAGATO		20.330,40	20.330,40
		RIM. PG.			
		TOTALE		20.330,40	20.330,40
		EC/MSP RS31/12		0,60	0,60
2110	SPESE PER IL POTENZIAMENTO ED IL COLLEGAMENTO DELLE STRUTTURE DI SUPPORTO DEL PARLAMENTO ( 4.1.1 )( 1.1.1 )	INIZ.		908.708,00	908.708,00
		VARIAZ.			
		P. DEF.		908.708,00	908.708,00
		PAGATO		908.708,00	908.708,00
		RIM. PG.			
		TOTALE		908.708,00	908.708,00
		EC/MSP RS31/12			

02/05/2013

020/004/194

2012		SPESA - CONSUNTIVO PER CAPITOLI			
		MINISTERO DELL'ECONOMIA E DELLE FINANZE			
UNITA' DI VOTO/CAPITOLO			RESIDUI	COMPETENZA	CASSA
NUMERO	DENOMINAZIONE				
21.2	Organi a rilevanza costituzionale (1.2)				
	ONERI COMUNI DI PARTE CORRENTE				
	DIPARTIMENTO DEL TESORO				
2160	SPESA DI FUNZIONAMENTO DELLA CORTE DEI CONTI	INIZ.	1.929.288,00	30.449.293,00	30.449.293,00
	(R)	VARIAZ.		-438.880,00	-438.880,00
	( 4.1.1 )( 1.1.1 )	P. DEF.	1.929.288,00	30.010.413,00	30.010.413,00
		PAGATO	1.929.288,00	27.936.727,00	29.866.015,00
		RIM. PG.		2.073.686,00	
		TOTALE	1.929.288,00	30.010.413,00	29.866.015,00
		EC/MSP			144.398,00
		RS31/12	2.073.686,00		
2162	SPESA DI NATURA OBBLIGATORIA DELLA CORTE DEI CONTI	INIZ.	250.443,00	238.102.500,00	238.102.500,00
	( 4.1.1 )( 1.1.1 )	VARIAZ.		10.787.221,00	11.037.664,00
		P. DEF.	250.443,00	248.889.721,00	249.140.164,00
		PAGATO	250.443,00	238.161.304,00	238.411.747,00
		RIM. PG.		78.287,00	
		TOTALE	250.443,00	238.239.591,00	238.411.747,00
		EC/MSP		10.650.130,00	10.728.417,00
		RS31/12	78.287,00		
2170	SPESA PER IL FUNZIONAMENTO DEL CONSIGLIO DI STATO E TRIBUNALI AMMINISTRATIVI REGIONALI	INIZ.	14.803.903,00	21.892.849,00	21.892.849,00
	(R)	VARIAZ.		7.364.818,00	17.364.818,00
	( 4.1.1 )( 1.1.1 )	P. DEF.	14.803.903,00	29.257.667,00	39.257.667,00
		PAGATO	14.803.903,00	16.669.479,00	31.473.382,00
		RIM. PG.		12.588.188,00	
		TOTALE	14.803.903,00	29.257.667,00	31.473.382,00
		EC/MSP			7.784.285,00
		RS31/12	12.588.188,00		
2171	SPESA DI NATURA OBBLIGATORIA DEL CONSIGLIO DI STATO E TRIBUNALI AMMINISTRATIVI REGIONALI	INIZ.	402.519,00	153.672.735,00	153.672.735,00
	( 4.1.1 )( 1.1.1 )	VARIAZ.		11.502.344,00	11.904.863,00
		P. DEF.	402.519,00	165.175.079,00	165.577.598,00
		PAGATO	402.519,00	153.919.609,00	154.322.128,00
		RIM. PG.		41.002,00	
		TOTALE	402.519,00	153.960.611,00	154.322.128,00
		EC/MSP		11.214.468,00	11.255.470,00
		RS31/12	41.002,00		
VARIAZIONI:					
CAPITOLO 2160:					
	DMT	43819	2012	(CP CS -444.299,00)	
	DMT	89377	2012	(CP CS 144.398,00)	
	DMT	112462	2012	(CP CS -138.979,00)	
CAPITOLO 2162:					
	DMT	40405	2012	(CS 73.728,00)	
	DMT	68653	2012	(CP CS 58.804,00)	
	DMT	87297	2012	(CP CS 75.394,00)	
	DMT	89145	2012	(CS 176.715,00)	
	DMT	101488	2012	(CP CS 2.893,00)	
	DMT	112462	2012	(CP CS 10.650.130,00)	
CAPITOLO 2170:					
	DMT	27466	2012	(CS 10.000.000,00)	
	DMT	43819	2012	(CP CS -319.541,00)	
	DMT	104366	2012	(CP CS 7.784.285,00)	
	DMT	112462	2012	(CP CS -99.926,00)	

SEGUE

02/05/2013

020/004/195

2012		SPESA - CONSUNTIVO PER CAPITOLI			
		MINISTERO DELL'ECONOMIA E DELLE FINANZE			
UNITA' DI VOTO/CAPITOLO		RESIDUI	COMPETENZA	CASSA	
NUMERO	DENOMINAZIONE				
CONTINUA					
CAPITOLO 2171:	DMT 27466 2012 (CS 402.519,00)				
	DMT 28654 2012 (CP CS 122.239,00)				
	DMT 48223 2012 (CP CS 83.238,00)				
	DMT 65459 2012 (CP CS 41.397,00)				
	DMT 87297 2012 (CP CS 21.502,00)				
	DMT 103778 2012 (CP CS 19.500,00)				
	DMT 112462 2012 (CP CS 11.214.468,00)				

02/05/2013

020/004/196

2012		SPESA - CONSUNTIVO PER CAPITOLI			
		MINISTERO DELL'ECONOMIA E DELLE FINANZE			
UNITA' DI VOTO/CAPITOLO		RESIDUI	COMPETENZA	CASSA	
NUMERO	DENOMINAZIONE				
2178	SPESE DI NATURA OBBLIGATORIA DEL CONSIGLIO NAZIONALE DELL'ECONOMIA E DEL LAVORO ( 4.1.1 ) ( 1.1.1 )	INIZ.	1.627,00	16.346.133,00	16.346.133,00
		VARIAZ.		2.060,00	3.687,00
		P. DEF.	1.627,00	16.348.193,00	16.349.820,00
		PAGATO	1.627,00	16.346.133,00	16.347.760,00
		RIM. PG.		2.060,00	
		TOTALE	1.627,00	16.348.193,00	16.347.760,00
		EC/MSP RS31/12	2.060,00		2.060,00
2181	SPESE DI NATURA OBBLIGATORIA DEL CONSIGLIO DI GIUSTIZIA AMMINISTRATIVA DELLA REGIONE SICILIA ( 4.1.1 ) ( 1.1.1 )	INIZ.		1.585.223,00	1.585.223,00
		VARIAZ.			
		P. DEF.		1.585.223,00	1.585.223,00
		PAGATO		1.585.223,00	1.585.223,00
		RIM. PG.			
		TOTALE		1.585.223,00	1.585.223,00
		EC/MSP RS31/12			
2182	SPESE DI FUNZIONAMENTO DEL CONSIGLIO DI GIUSTIZIA AMMINISTRATIVA DELLA REGIONE SICILIA (R) ( 4.1.1 ) ( 1.1.1 )	INIZ.		241.345,00	241.345,00
		VARIAZ.		-1.157,00	-1.157,00
		P. DEF.		240.188,00	240.188,00
		PAGATO		240.188,00	240.188,00
		RIM. PG.			
		TOTALE		240.188,00	240.188,00
		EC/MSP RS31/12			
2192	SPESE PER IL FUNZIONAMENTO DEL CONSIGLIO NAZIONALE DELL'ECONOMIA E DEL LAVORO (R) ( 4.1.1 ) ( 1.1.1 )	INIZ.		2.923.200,00	2.923.200,00
		VARIAZ.		-14.015,00	-14.015,00
		P. DEF.		2.909.185,00	2.909.185,00
		PAGATO		2.909.185,00	2.909.185,00
		RIM. PG.			
		TOTALE		2.909.185,00	2.909.185,00
		EC/MSP RS31/12			
<b>VARIAZIONI:</b> CAPITOLO 2178: DMT 40405 2012 (CS 1.627,00) DMT 87297 2012 (CP CS 2.060,00) CAPITOLO 2182: DMT 43819 2012 (CP CS -783,00) DMT 112462 2012 (CP CS -374,00) CAPITOLO 2192: DMT 43819 2012 (CP CS -9.479,00) DMT 112462 2012 (CP CS -4.536,00)					



02/05/2013

020/004/197

2012		SPESA - CONSUNTIVO PER CAPITOLI			
		MINISTERO DELL'ECONOMIA E DELLE FINANZE			
NUMERO	UNITA' DI VOTO/CAPITOLO		RESIDUI	COMPETENZA	CASSA
NUMERO	DENOMINAZIONE				
2195	SPESA PER IL FUNZIONAMENTO DEL CONSIGLIO SUPERIORE DELLA MAGISTRATURA	INIZ.		5.659.776,00	5.659.776,00
	(R)	VARIAZ.		-27.134,00	-27.134,00
	( 4.1.1 ) ( 1.1.1 )	P. DEF.		5.632.642,00	5.632.642,00
		PAGATO		5.632.642,00	5.632.642,00
		RIM. PG.			
		TOTALE		5.632.642,00	5.632.642,00
		EC/MSP			
		RS31/12			
2199	SPESA DI NATURA OBBLIGATORIA DEL CONSIGLIO SUPERIORE DELLA MAGISTRATURA	INIZ.		28.864.858,00	28.864.858,00
	( 4.1.1 ) ( 1.1.1 )	VARIAZ.			
		P. DEF.		28.864.858,00	28.864.858,00
		PAGATO		28.864.858,00	28.864.858,00
		RIM. PG.			
		TOTALE		28.864.858,00	28.864.858,00
		EC/MSP			
		RS31/12			
21.3	Presidenza del Consiglio dei Ministri (1.3)				
	INTERVENTI				
	DIPARTIMENTO DEL TESORO				
2121	SOMMA DA CORRISPONDERE ALLA PRESIDENZA DEL CONSIGLIO DEI MINISTRI PER LE FUNZIONI E LO SVOLGIMENTO DEI COMPITI DEL COMITATO PROMOTORE DELLE CELEBRAZIONI VERDIANE	INIZ.			
	(R)	VARIAZ.		3.250.000,00	3.250.000,00
	( 4.1.1 ) ( 1.1.1 )	P. DEF.		3.250.000,00	3.250.000,00
	(NUOVA ISTITUZIONE)	PAGATO			
		RIM. PG.		3.250.000,00	
		TOTALE		3.250.000,00	
		EC/MSP			3.250.000,00
		RS31/12	3.250.000,00		
	ONERI COMUNI DI PARTE CORRENTE				
	DIPARTIMENTO DEL TESORO				
2115	SPESA DI FUNZIONAMENTO DELLA PRESIDENZA DEL CONSIGLIO DEI MINISTRI	INIZ.	72.163.536,00	41.834.444,00	41.834.444,00
	(R)	VARIAZ.		-6.484.580,00	45.000.000,00
	( 4.1.1 ) ( 1.1.1 )	P. DEF.	72.163.536,00	35.349.864,00	86.834.444,00
		PAGATO	72.073.536,00	14.760.908,00	86.834.444,00
		RIM. PG.	90.000,00	20.588.956,00	
		TOTALE	72.163.536,00	35.349.864,00	86.834.444,00
		EC/MSP			
		RS31/12	20.678.956,00		
VARIAZIONI:					
CAPITOLO 2195: DMT 43819 2012 (CP CS -18.352,00)					
DMT 112462 2012 (CP CS -8.782,00)					
CAPITOLO 2121: DMT 109303 2012 (CP CS 3.250.000,00)					
CAPITOLO 2115: DMT 40405 2012 (CS 30.000.000,00)					
DMT 43819 2012 (CP CS -813.899,00)					
DMT 44636 2012 (CS 813.899,00)					
DMT 63030 2012 (CP CS -5.000.000,00)					
DMT 112462 2012 (CP -670.681,00)					
L. ASS. 182 2012 (CS 20.000.000,00)					

02/05/2013

020/004/198

2012		SPESA - CONSUNTIVO PER CAPITOLI			
		MINISTERO DELL'ECONOMIA E DELLE FINANZE			
	UNITA' DI VOTO/CAPITOLO		RESIDUI	COMPETENZA	CASSA
NUMERO	DENOMINAZIONE				
2120	SPESE DI NATURA OBBLIGATORIA DELLA PRESIDENZA DEL CONSIGLIO DEI MINISTRI ( 4.1.1 ) ( 1.1.1 )	INIZ.	68.445,00	300.423.025,00	300.423.025,00
		VARIAZ.		2.100.982,00	242.438,00
		P. DEF.	68.445,00	302.524.007,00	300.665.463,00
		PAGATO	68.445,00	298.496.036,00	298.564.481,00
		RIM. PG.		1.840.434,00	
		TOTALE	68.445,00	300.336.470,00	298.564.481,00
		EC/MSP RS31/12		1.840.434,00	2.187.537,00
2185	FONDO OCCORRENTE PER GLI INTERVENTI DEL SERVIZIO CIVILE NAZIONALE (R) ( 4.1.1 ) ( 10.9.1 )	INIZ.	76.052.632,97	68.811.800,00	68.811.800,00
		VARIAZ.		-1.820.936,00	40.774.122,00
		P. DEF.	76.052.632,97	66.990.864,00	109.585.922,00
		PAGATO	76.052.632,97	33.533.289,03	109.585.922,00
		RIM. PG.		33.457.574,97	
		TOTALE	76.052.632,97	66.990.864,00	109.585.922,00
		EC/MSP RS31/12		33.457.574,97	
TOTALE MISSIONE (1)		INIZ.	165.672.393,97	2.894.785.607,00	2.894.785.607,00
		VARIAZ.		26.220.723,00	129.096.406,00
		P. DEF.	165.672.393,97	2.921.006.330,00	3.023.882.013,00
		PAGATO	165.582.393,97	2.801.404.317,51	2.966.986.711,48
		RIM. PG.	90.000,00	73.920.187,97	
		TOTALE	165.672.393,97	2.875.324.505,48	2.966.986.711,48
		EC/MSP RS31/12		74.010.187,97	45.681.824,52
<b>VARIAZIONI:</b> CAPITOLO 2120: DMT 27466 2012 (CS 68.445,00) DMT 87297 2012 (CP CS 68.445,00) DMT 112462 2012 (CP 2.032.537,00 CS 105.548,00) CAPITOLO 2185: DMT 43819 2012 (CP CS -1.338.750,00) DMT 44636 2012 (CS 1.338.750,00) DMT 89377 2012 (CP CS 774.122,00) DMT 112462 2012 (CP -1.256.308,00) L. ASS. 182 2012 (CS 40.000.000,00)					

02/05/2013

020/004/199

2012		SPESA - CONSUNTIVO PER CAPITOLI			
		MINISTERO DELL'ECONOMIA E DELLE FINANZE			
UNITA' DI VOTO/CAPITOLO		RESIDUI	COMPETENZA	CASSA	
NUMERO	DENOMINAZIONE				
22.1	22 Giovani e sport (30) Attività ricreative e sport (30.1) INTERVENTI DIPARTIMENTO DEL TESORO				
1896	SOMMA DA EROGARE PER IL FINANZIAMENTO DEL CONI (R) (4.1.3)(8.1.1)	INIZ. VARIAZ. P. DEF. PAGATO RIM. PG. TOTALE EC/MSP RS31/12	408.977.034,00 -2.260.764,00 406.716.270,00 406.716.270,00  406.716.270,00	408.977.034,00 -2.260.764,00 406.716.270,00 406.716.270,00  406.716.270,00	
2111	ONERI COMUNI DI PARTE CORRENTE DIPARTIMENTO DEL TESORO SOMME DA CORRISPONDERE ALLA PRESIDENZA DEL CONSIGLIO DEI MINISTRI PER LE POLITICHE DELLO SPORT (R) (4.1.1)(8.1.1)	INIZ. VARIAZ. P. DEF. PAGATO RIM. PG. TOTALE EC/MSP RS31/12	1.826.958,00 5.834.229,00 7.661.187,00 7.661.187,00  7.661.187,00	1.826.958,00 5.834.229,00 7.661.187,00 7.661.187,00  7.661.187,00	
2114	SOMMA DA CORRISPONDERE ALLA PRESIDENZA DEL CONSIGLIO DEI MINISTRI QUALE QUOTA DEL 5 PER MILLE DELL'IMPOSTA SUL REDDITO DELLE PERSONE FISICHE DA ASSEGNALE ALLE ASSOCIAZIONI DILETTANTISTICHE RICONOSCIUTE DAL CONI AI FINI SPORTIVI (4.1.1)(8.1.1)	INIZ. VARIAZ. P. DEF. PAGATO RIM. PG. TOTALE EC/MSP RS31/12	7.429.345,00 7.429.345,00 7.429.345,00  7.429.345,00	2.000.000,00 5.429.345,00 7.429.345,00 7.429.345,00  7.429.345,00	
<b>VARIAZIONI:</b> CAPITOLO 1896: DMT 43819 2012 (CP CS -293.798,00) DMT 63030 2012 (CP CS -1.836.639,00) DMT 112462 2012 (CP CS -130.327,00) CAPITOLO 2111: DMT 33558 2012 (CP CS 6.000.000,00) DMT 43819 2012 (CP CS -23.696,00) DMT 63030 2012 (CP CS -133.800,00) DMT 112462 2012 (CP CS -8.275,00) CAPITOLO 2114: DMT 11561 2012 (RS CS 7.429.345,00) L. ASS. 182 2012 (CS -2.000.000,00)					

02/05/2013

020/004/200

2012		SPESA - CONSUNTIVO PER CAPITOLI			
		MINISTERO DELL'ECONOMIA E DELLE FINANZE			
UNITA' DI VOTO/CAPITOLO		RESIDUI	COMPETENZA	CASSA	
NUMERO	DENOMINAZIONE				
	INVESTIMENTI				
	DIPARTIMENTO DEL TESORO				
7366	ANNUALITA' QUINDICENNALI PER LA REALIZZAZIONE DI INTERVENTI NECESSARI ALLO SVOLGIMENTO DEI XX GIOCHI OLIMPICI INVERNALI "TORINO 2006"	INIZ.	2.404.000,00	140.154.501,00	140.154.501,00
	( 22.2.4 ) ( 8.1.1 )	VARIAZ.			
		P. DEF.	2.404.000,00	140.154.501,00	140.154.501,00
		PAGATO	2.404.000,00	130.620.249,25	133.024.249,25
		RIM. PG.		9.534.139,13	
		TOTALE	2.404.000,00	140.154.388,38	133.024.249,25
		EC/MSP		112,62	7.130.251,75
		RS31/12	9.534.139,13		
	ONERI COMUNI DI CONTO CAPITALE				
	DIPARTIMENTO DEL TESORO				
7450	SOMME DA ASSEGNARE ALLA PRESIDENZA DEL CONSIGLIO DEI MINISTRI PER GLI INVESTIMENTI IN MATERIA DI SPORT	INIZ.	20.000.000,00	61.200.000,00	61.200.000,00
	( 26.1.1 ) ( 8.1.1 )	VARIAZ.			5.000.000,00
		P. DEF.	20.000.000,00	61.200.000,00	66.200.000,00
		PAGATO	20.000.000,00	46.200.000,00	66.200.000,00
		RIM. PG.		15.000.000,00	
		TOTALE	20.000.000,00	61.200.000,00	66.200.000,00
		EC/MSP			
		RS31/12	15.000.000,00		
22.2	Incentivazione e sostegno alla gioventu' (30.2)				
	INTERVENTI				
	DIPARTIMENTO DEL TESORO				
1596	SPESE DI NATURA OBBLIGATORIA DELL'AGENZIA NAZIONALE PER I GIOVANI	INIZ.	252,00	1.265.508,00	1.265.508,00
	( 4.1.2 ) ( 10.9.1 )	VARIAZ.			252,00
		P. DEF.	252,00	1.265.508,00	1.265.760,00
		PAGATO	252,00	1.265.508,00	1.265.760,00
		RIM. PG.			
		TOTALE	252,00	1.265.508,00	1.265.760,00
		EC/MSP			
		RS31/12			
VARIAZIONI:					
CAPITOLO 7450: DMT 40405 2012 (CS 5.000.000,00)					
CAPITOLO 1596: DMT 77465 2012 (CS 252,00)					

02/05/2013

020/004/201

2012		SPESA - CONSUNTIVO PER CAPITOLI			
		MINISTERO DELL'ECONOMIA E DELLE FINANZE			
UNITA' DI VOTO/CAPITOLO		RESIDUI	COMPETENZA	CASSA	
NUMERO	DENOMINAZIONE				
1597	SPESE DI FUNZIONAMENTO DELL'AGENZIA NAZIONALE PER I GIOVANI	INIZ.		33.800,00	33.800,00
	(R)	VARIAZ.		-17.038,00	-17.038,00
	( 4.1.2 ) ( 10.9.1 )	P. DEF.		16.762,00	16.762,00
		PAGATO		16.761,67	16.761,67
		RIM. PG.			
		TOTALE		16.761,67	16.761,67
		EC/MSP		0,33	0,33
		RS31/12			
	ONERI COMUNI DI PARTE CORRENTE				
	DIPARTIMENTO DEL TESORO				
2106	SOMME DA CORRISPONDERE ALLA PRESIDENZA DEL CONSIGLIO DEI MINISTRI PER LE POLITICHE DI INCENTIVAZIONE E SOSTEGNO ALLA GIOVENTU'	INIZ.		8.180.035,00	8.180.035,00
	(R)	VARIAZ.		-2.171.106,00	-2.171.106,00
	( 4.1.1 ) ( 8.1.1 )	P. DEF.		6.008.929,00	6.008.929,00
		PAGATO		6.008.929,00	6.008.929,00
		RIM. PG.			
		TOTALE		6.008.929,00	6.008.929,00
		EC/MSP			
		RS31/12			
	TOTALE MISSIONE (30)	INIZ.	22.404.252,00	621.637.836,00	623.637.836,00
		VARIAZ.	7.429.345,00	1.385.321,00	11.814.918,00
		P. DEF.	29.833.597,00	623.023.157,00	635.452.754,00
		PAGATO	29.833.597,00	598.488.904,92	628.322.501,92
		RIM. PG.		24.534.139,13	
		TOTALE	29.833.597,00	623.023.044,05	628.322.501,92
		EC/MSP		112,95	7.130.252,08
		RS31/12	24.534.139,13		
VARIAZIONI: CAPITOLO 1597: DMT 43819 2012 (CP CS -493,00) DMT 63030 2012 (CP CS -16.545,00) CAPITOLO 2106: DMT 21910 2012 (CP CS 5.000.000,00) DMT 39761 2012 (CP CS -6.783.518,00) DMT 43819 2012 (CP CS -18.113,00) DMT 63030 2012 (CP CS -344.573,00) DMT 112462 2012 (CP CS -24.902,00)					

02/05/2013

020/004/202

2012		SPESA - CONSUNTIVO PER CAPITOLI			
		MINISTERO DELL'ECONOMIA E DELLE FINANZE			
UNITA' DI VOTO/CAPITOLO		RESIDUI	COMPETENZA	CASSA	
NUMERO	DENOMINAZIONE				
23	Turismo (31)				
23.1	Sviluppo e competitivita' del turismo (31.1)				
	CNERI COMUNI DI PARTE CORRENTE				
	DIPARTIMENTO DEL TESORO				
2107	SOMME DA CORRISPONDERE ALLA PRESIDENZA DEL CONSIGLIO DEI MINISTRI PER LE POLITICHE DI SVILUPPO E COMPETITIVITA' DEL TURISMO	INIZ. 27.889,00	10.020.780,00	10.020.780,00	
	(R)	VARIAZ.	-3.379.705,00	-3.379.705,00	
	( 4.1.1 ) ( 4.7.3 )	P. DEF. 27.889,00	6.641.075,00	6.641.075,00	
		PAGATO 27.889,00	6.587.625,00	6.615.514,00	
		RIM. PG.	53.450,00		
		TOTALE 27.889,00	6.641.075,00	6.615.514,00	
		EC/MSP		25.561,00	
		RS31/12 53.450,00			
2193	SPESE DI NATURA OBBLIGATORIA DELL'ENTE NAZIONALE ITALIANO DEL TURISMO	INIZ.	15.600.000,00	15.600.000,00	
	( 4.1.2 ) ( 4.7.3 )	VARIAZ.			
		P. DEF.	15.600.000,00	15.600.000,00	
		PAGATO	15.600.000,00	15.600.000,00	
		RIM. PG.			
		TOTALE	15.600.000,00	15.600.000,00	
		EC/MSP			
		RS31/12			
2194	SPESE DI FUNZIONAMENTO DELL'ENTE NAZIONALE ITALIANO DEL TURISMO	INIZ.	3.041.742,00	3.041.742,00	
	(R)	VARIAZ.	-225.609,00	-225.609,00	
	( 4.1.2 ) ( 4.7.3 )	P. DEF.	2.816.133,00	2.816.133,00	
		PAGATO	2.816.133,00	2.816.133,00	
		RIM. PG.			
		TOTALE	2.816.133,00	2.816.133,00	
		EC/MSP			
		RS31/12			
	TOTALE MISSIONE (31)	INIZ. 27.889,00	28.662.522,00	28.662.522,00	
		VARIAZ.	-3.605.314,00	-3.605.314,00	
		P. DEF. 27.889,00	25.057.208,00	25.057.208,00	
		PAGATO 27.889,00	25.003.758,00	25.031.647,00	
		RIM. PG.	53.450,00		
		TOTALE 27.889,00	25.057.208,00	25.031.647,00	
		EC/MSP		25.561,00	
		RS31/12 53.450,00			
VARIAZIONI:					
CAPITOLO 2107:					
	DMT 18355 2012 (CF CS 28.138,00)				
	DMT 26809 2012 (CF CS 250.000,00)				
	DMT 39761 2012 (CF CS -3.586.266,00)				
	DMT 43819 2012 (CF CS -83.457,00)				
	DMT 54448 2012 (CF CS 19.047,00)				
	DMT 95250 2012 (CF CS 25.561,00)				
	DMT 112462 2012 (CF CS -32.728,00)				
CAPITOLO 2194:					
	DMT 43819 2012 (CF CS -44.383,00)				
	DMT 63030 2012 (CF CS -181.226,00)				

02/05/2013

020/004/203

2012		SPESA - CONSUNTIVO PER CAPITOLI			
		MINISTERO DELL'ECONOMIA E DELLE FINANZE			
NUMERO	UNITA' DI VOTO/CAPITOLO	DENOMINAZIONE	RESIDUI	COMPETENZA	CASSA
24.2	24	Servizi istituzionali e generali delle amministrazioni pubbliche (32)			
		Indirizzo politico (32.2)			
		FUNZIONAMENTO			
		GABINETTO E UFFICI DI DIRETTA COLLABORAZIONE ALL'OPERA DEL MINISTRO			
1001		STIPENDI ED ALTRI ASSEGNI FISSI AL MINISTRO E AI SOTTOSEGRETARI DI STATO AL NETTO DELL'IMPOSTA REGIONALE SULLE ATTIVITA' PRODUTTIVE E DEGLI ONERI SOCIALI A CARICO DELL'AMMINISTRAZIONE	INIZ.	457.177,00	457.177,00
		( 1.1.1 ) ( 1.1.2 )	VARIAZ.	209.971,00	209.971,00
			P. DEF.	667.148,00	667.148,00
			PAGATO	516.938,17	516.938,17
			RIM. PG.		
			TOTALE	516.938,17	516.938,17
			EC/MSP	150.209,83	150.209,83
			RS31/12		
1003		COMPETENZE FISSE ED ACCESSORIE AGLI ADDETTI AL GABINETTO ED ALLE SEGRETERIE PARTICOLARI, AL NETTO DELL'IMPOSTA REGIONALE SULLE ATTIVITA' PRODUTTIVE E DEGLI ONERI SOCIALI A CARICO DELL'AMMINISTRAZIONE	INIZ.	1.486.536,08	6.870.785,00
		( 1.1.1 ) ( 1.1.2 )	VARIAZ.	1.749,00	640.731,00
			P. DEF.	1.486.536,08	6.872.534,00
			PAGATO	1.058.489,06	4.598.156,19
			RIM. PG.	310.106,63	546.265,50
			TOTALE	1.368.595,69	5.144.421,69
			EC/MSP	117.940,39	1.728.112,31
			RS31/12	856.372,13	1.854.870,75
1004		INDENNITA' ACCESSORIA DI DIRETTA COLLABORAZIONE.	INIZ.	420.390,00	420.390,00
		( 1.1.3 ) ( 1.1.2 )	VARIAZ.	2.697,00	2.697,00
			P. DEF.	423.087,00	423.087,00
			PAGATO	413.491,96	413.491,96
			RIM. PG.		
			TOTALE	413.491,96	413.491,96
			EC/MSP	9.595,04	9.595,04
			RS31/12		
1005		COMPETENZE FISSE ED ACCESSORIE PER I COMPONENTI DELL'ORGANISMO INDIPENDENTE DI VALUTAZIONE NONCHE' PER IL PERSONALE DELLA RELATIVA STRUTTURA TECNICA	INIZ.	58.105,41	1.643.352,00
		( 1.1.1 ) ( 1.1.2 )	VARIAZ.		54.409,00
			P. DEF.	58.105,41	1.697.761,00
			PAGATO	48.590,44	684.914,32
			RIM. PG.	9.514,97	51.453,13
			TOTALE	58.105,41	687.777,01
			EC/MSP		955.574,99
			RS31/12	60.968,10	1.012.846,68
VARIAZIONI:					
CAPITOLO 1001: DMT 112462 2012 (CP CS 59.971,00)					
L. ASS. 182 2012 (CP CS 150.000,00)					
CAPITOLO 1003: DMT 27466 2012 (CS 638.982,00)					
DMT 112462 2012 (CP CS 1.749,00)					
CAPITOLO 1004: DMT 75348 2012 (CP CS 2.697,00)					
CAPITOLO 1005: DMT 27466 2012 (CS 54.409,00)					

02/05/2013

020/004/204

2012		SPESA - CONSUNTIVO PER CAPITOLI			
		MINISTERO DELL'ECONOMIA E DELLE FINANZE			
UNITA' DI VOTO/CAPITOLO			RESIDUI	COMPETENZA	CASSA
NUMERO	DENOMINAZIONE				
1007	ONERI SOCIALI A CARICO DELL'AMMINISTRAZIONE SULLE RETRIBUZIONI CORRISPOSTE AI DIPENDENTI ( 1.3.1 )( 1.1.2 ) (SPESE OBBLIGATORIE)  * DESTINAZIONE: 1007 - 1011	INIZ.	235.647,45	3.634.005,00	3.634.005,00
		VARIAZ.		173.098,00	173.098,00
		P. DEF.	235.647,45	3.807.103,00	3.807.103,00
		PAGATO	215.387,46	2.982.860,98	3.198.248,44
		RIM. PG.		94.416,40	
		TOTALE	215.387,46	3.077.277,38	3.198.248,44
		EC/MSP RS31/12	20.259,99 94.416,40	729.825,62	608.854,56
1008	SOMME DOVUTE A TIPOLO DI IMPOSTA REGIONALE SULLE ATTIVITA' PRODUTTIVE SULLE RETRIBUZIONI CORRISPOSTE AI DIPENDENTI ( 3.1.1 )( 1.1.2 ) (SPESE OBBLIGATORIE)	INIZ.	64.892,19	1.230.335,00	1.230.335,00
		VARIAZ.		60.518,00	60.518,00
		P. DEF.	64.892,19	1.290.853,00	1.290.853,00
		PAGATO	64.892,19	993.759,81	1.058.652,00
		RIM. PG.		34.575,82	
		TOTALE	64.892,19	1.028.335,63	1.058.652,00
		EC/MSP RS31/12		262.517,37	232.201,00
1011	STIPENDI ED ALTRI ASSEGNI FISSI AL PERSONALE AL NETTO DELL'IMPOSTA REGIONALE SULLE ATTIVITA' PRODUTTIVE E DEGLI ONERI SOCIALI A CARICO DELL'AMMINISTRAZIONE ( 1.1.1 )( 1.1.2 ) (SPESE OBBLIGATORIE)	INIZ.		5.680.465,00	5.680.465,00
		VARIAZ.		766.012,00	766.012,00
		P. DEF.		6.446.477,00	6.446.477,00
		PAGATO		5.544.538,47	5.544.538,47
		RIM. PG.			
		TOTALE		5.544.538,47	5.544.538,47
		EC/MSP RS31/12		901.938,53	901.938,53
1018	PROVVIDENZE A FAVORE DEL PERSONALE IN SERVIZIO, DI QUELLO CESSATO DAL SERVIZIO E DELLE LORO FAMIGLIE ( 1.4.1 )( 1.1.2 )	INIZ.	2.667,00	3.500,00	3.500,00
		VARIAZ.			
		P. DEF.	2.667,00	3.500,00	3.500,00
		PAGATO	2.054,00		2.054,00
		RIM. PG.	613,00	3.500,00	
		TOTALE	2.667,00	3.500,00	2.054,00
		EC/MSP RS31/12			1.446,00
VARIAZIONI:					
CAPITOLO 1007:	DMT 4836 2012 (CF CS 4.859,00)				
	DMT 10949 2012 (CF CS 68.285,00)				
	DMT 75348 2012 (CF CS 653,00)				
	L. ASS. 182 2012 (CF CS 99.301,00)				
CAPITOLO 1008:	DMT 4836 2012 (CF CS 1.382,00)				
	DMT 10949 2012 (CF CS 23.985,00)				
	DMT 75348 2012 (CF CS 229,00)				
	L. ASS. 182 2012 (CF CS 34.922,00)				
CAPITOLO 1011:	DMT 4836 2012 (CF CS 16.263,00)				
	DMT 10949 2012 (CF CS 282.168,00)				
	DMT 112462 2012 (CF CS 30.686,00)				
	L. ASS. 182 2012 (CF CS 436.895,00)				



02/05/2013

020/004/205

2012		SPESA - CONSUNTIVO PER CAPITOLI			
		MINISTERO DELL'ECONOMIA E DELLE FINANZE			
UNITA' DI VOTO/CAPITOLO		RESIDUI	COMPETENZA	CASSA	
NUMERO	DENOMINAZIONE				
1019	EQUO INDENNIZZO AL PERSONALE CIVILE PER LA PERDITA DELL'INTEGRIITA' FISICA SUBITA PER INFERMITA' CONTRATTA PER CAUSA DI SERVIZIO ( 1.4.1 ) ( 1.1.2 )	INIZ. VARIAZ. P. DEF. PAGATO RIM. PG. TOTALE EC/MSP RS31/12	1.072,00  1.072,00    1.072,00	1.072,00  1.072,00    1.072,00	
1022	SPESE PER INTERESSI O RIVALUTAZIONE MONETARIA PER RITARDATO PAGAMENTO DELLE RETRIBUZIONI, PENSIONI E PROVVIDENZE DI NATURA ASSISTENZIALE A FAVORE DEI CREDITORI DELL'AMMINISTRAZIONE. ( 9.1.4 ) ( 1.1.2 ) (SPESE OBBLIGATORIE) (PER MEMORIA)	INIZ. VARIAZ. P. DEF. PAGATO RIM. PG. TOTALE EC/MSP RS31/12			
1031	SPESE PER ACQUISTO DI BENI E SERVIZI (R) ( 2.2.2 ) ( 1.1.2 )  * DELL'IMPORTO EC/MSP DI RESIDUI SONO PERENTI AGLI EFFETTI AMMIN. E. 42.624,88 COSTITUISCONO UNA ECONOMIA E. 48.362,88 TOTALE E. 90.987,76	INIZ. VARIAZ. P. DEF. PAGATO RIM. PG. TOTALE EC/MSP RS31/12	1.065.398,23  1.065.398,23 917.634,71 56.775,76 974.410,47 90.987,76 1.011.562,87	1.632.917,00 1.029.026,00 2.661.943,00 1.661.329,82 954.787,11 2.616.116,93 45.826,07	1.635.917,00 1.205.031,00 2.840.948,00 2.578.964,53  2.578.964,53 261.983,47
1034	SPESE PER IL FUNZIONAMENTO DI CONSIGLI, COMITATI E COMMISSIONI (R) ( 2.2.10 ) ( 1.1.2 )	INIZ. VARIAZ. P. DEF. PAGATO RIM. PG. TOTALE EC/MSP RS31/12	  18.527,00  124,80 927,04 17.599,96 124,80	27.723,00 -9.196,00 18.527,00 802,24 124,80 927,04 17.599,96	27.723,00 -9.196,00 18.527,00 802,24  802,24 17.724,76
VARIAZIONI:					
CAPITOLO 1031:					
	DMT	22633	2012	(CP CS 50.000,00)	
	DMT	27466	2012	(CS 116.005,00)	
	DMT	40405	2012	(CS 60.000,00)	
	DMT	43819	2012	(CP CS -9.319,00)	
	DMT	52999	2012	(CP CS 220.000,00)	
	DMT	63030	2012	(CP CS -83.462,00)	
	DMT	65180	2012	(CP CS 377.580,00)	
	DMT	112462	2012	(CP CS -12.143,00)	
	DMC	19870	2012	(CP CS 251.300,00)	
	DMC	37620	2012	(CP CS 235.070,00)	
CAPITOLO 1034:					
	DMT	43819	2012	(CP CS -225,00)	
	DMT	63030	2012	(CP CS -8.725,00)	
	DMT	112462	2012	(CP CS -246,00)	

02/05/2013

020/004/206

2012		SPESA - CONSUNTIVO PER CAPITOLI			
		MINISTERO DELL'ECONOMIA E DELLE FINANZE			
UNITA' DI VOTO/CAPITOLO			RESIDUI	COMPETENZA	CASSA
NUMERO	DENOMINAZIONE				
1042	SPESE PER IL RILASCIO DI DOCUMENTI MEDIANTE APPARECCHI DI RIPRODUZIONE (R) ( 2.1.1 ) ( 1.1.2 ) (PER MEMORIA)	INIZ. VARIAZ. P. DEF. PAGATO RIM. PG. TOTALE EC/MSP RS31/12			
1047	SPESE PER LITI, ARBITRAGGI, RISARCIMENTI ED ACCESSORI. RIMBORSO DELLE SPESE DI PATROCINIO LEGALE. ( 12.2.3 ) ( 1.1.2 ) (SPESE OBBLIGATORIE) (PER MEMORIA)	INIZ. VARIAZ. P. DEF. PAGATO RIM. PG. TOTALE EC/MSP RS31/12			
1060	SPESE PER LA GESTIONE ED IL FUNZIONAMENTO DEL SISTEMA INFORMATIVO (R) ( 2.1.1 ) ( 1.1.2 ) * L'IMPORTO EC/MSP DI RESIDUI E' PERENTE AGLI EFFETTI AMMIN.	INIZ. VARIAZ. P. DEF. PAGATO RIM. PG. TOTALE EC/MSP RS31/12	338.073,97 338.073,97 265.306,23 39.752,14 305.058,37 33.015,60 284.660,53	291.426,00 145.769,00 437.195,00 190.917,40 244.908,39 435.825,79 1.369,21	291.426,00 230.580,00 522.006,00 456.223,63 456.223,63 65.782,37
7001	SPESE PER LO SVILUPPO DEL SISTEMA INFORMATIVO (R) ( 21.1.6 ) ( 1.1.2 ) * L'IMPORTO EC/MSP DI RESIDUI E' PERENTE AGLI EFFETTI AMMIN.	INIZ. VARIAZ. P. DEF. PAGATO RIM. PG. TOTALE EC/MSP RS31/12	1.183.182,38 1.183.182,38 866.874,65 144.123,98 1.010.998,63 172.183,75 1.507.582,38	1.480.261,00 -12.000,00 1.468.261,00 104.802,60 1.363.458,40 1.468.261,00	1.480.261,00 201.806,00 1.682.067,00 971.677,25 971.677,25
VARIAZIONI:					
CAPITOLO 1060:	DMT 12903 2012 (CS 84.811,00)				
	DMT 43819 2012 (CP CS -4.231,00)				
	DMC 19870 2012 (CP CS 100.000,00)				
	DMC 37620 2012 (CP CS 50.000,00)				
CAPITOLO 7001:	DMT 40405 2012 (CS 213.806,00)				
	DMT 43819 2012 (CP CS -12.000,00)				

02/05/2013

020/004/207

2012		SPESA - CONSUNTIVO PER CAPITOLI			
		MINISTERO DELL'ECONOMIA E DELLE FINANZE			
UNITA' DI VOTO/CAPITOLO		RESIDUI	COMPETENZA	CASSA	
NUMERO	DENOMINAZIONE				
7002	QUOTA DELLE RISORSE RELATIVE ALLE SOMME RISCOSE IN VIA DEFINITIVA CORRELABILI AD ATTIVITA' DI CONTROLLO FISCALE, ALLE MAGGIORI ENTRATE REALIZZATE CON LA VENDITA DEGLI IMMOBILI DELLO STATO ED AI RISPARMI DI SPESA PER INTERESSI, DA DESTINARE AL POTENZIAMENTO DELL'AMMINISTRAZIONE ECONOMICA E FINANZIARIA. ( 21.1.9 ) ( 1.6.1 ) (NUOVA ISTITUZIONE)	INIZ. VARIAZ. P. DEF. PAGATO RIM. PG. TOTALE EC/MSP RS31/12		4.700,00 4.700,00 4.700,00	4.700,00 4.700,00
7010	SPESE PER ACQUISTO DI ATTREZZATURE E APPARECCHIATURE NON INFORMATICHE, DI MOBILIO E DI DOTAZIONI LIBRARIE (R) ( 21.1.2 ) ( 1.1.2 )	INIZ. VARIAZ. P. DEF. PAGATO RIM. PG. TOTALE EC/MSP RS31/12	118.246,91 -2.517,00 118.246,91 118.125,91 121,00 118.246,91 69.683,80	109.996,00 -2.517,00 107.479,00 37.916,20 69.562,80 107.479,00	109.996,00 47.483,00 157.479,00 156.042,11 156.042,11 1.436,89
24.3	Servizi e affari generali per le amministrazioni di competenza (32.3) FUNZIONAMENTO DIPARTIMENTO DELL'AMMINISTRAZIONE GENERALE DEL PERSONALE E DEI SERVIZI				
1221	COMPETENZE ACCESSORIE AL PERSONALE AL NETTO DELL'IMPOSTA REGIONALE SULLE ATTIVITA' PRODUTTIVE E DEGLI ONERI SOCIALI A CARICO DELL'AMMINISTRAZIONE ( 1.2.1 ) ( 1.1.2 ) * L'IMPORTO EC/MSP DI RESIDUI E' PERENTE AGLI EFFETTI AMMIN.	INIZ. VARIAZ. P. DEF. PAGATO RIM. PG. TOTALE EC/MSP RS31/12	679.361,30 679.361,30 169.867,88 197.132,12 367.000,00 312.361,30 197.132,12	2.732.762,00 2.732.762,00 1.009.459,88 1.009.459,88 1.723.302,12	2.732.762,00 2.732.762,00 1.179.327,76 1.179.327,76 1.553.434,24
1225	SPESE PER I SERVIZI SOCIALI E BENESSERE DEL PERSONALE (R) ( 1.4.1 ) ( 1.1.2 )	INIZ. VARIAZ. P. DEF. PAGATO RIM. PG. TOTALE EC/MSP RS31/12	3.811,50 -6.292,00 3.811,50 3.354,12 457,38 3.811,50 31.864,14	200.000,00 -6.292,00 193.708,00 32.626,44 31.406,76 64.033,20	200.000,00 -6.292,00 193.708,00 35.980,56 35.980,56 157.727,44
VARIAZIONI:					
CAPITOLO 7002:	DMT 10949 2012 (CP CS 4.700,00)				
CAPITOLO 7010:	DMT 40405 2012 (CS 50.000,00)				
	DMT 43819 2012 (CP CS -892,00)				
	DMT 112462 2012 (CP CS -1.625,00)				
CAPITOLO 1225:	DMT 43819 2012 (CP CS -3.832,00)				
	DMT 112462 2012 (CP CS -2.460,00)				

02/05/2013

020/004/208

2012		SPESA - CONSUNTIVO PER CAPITOLI			
		MINISTERO DELL'ECONOMIA E DELLE FINANZE			
NUMERO	UNITA' DI VOTO/CAPITOLO		RESIDUI	COMPETENZA	CASSA
NUMERO	DENOMINAZIONE				
1226	PROVVIDENZE A FAVORE DEL PERSONALE IN SERVIZIO, DI QUELLO CESSATO DAL SERVIZIO E DELLE LORO FAMIGLIE (R) ( 1.4.1 ) ( 1.1.2 )	INIZ.	103.706,00	40.000,00	40.000,00
		VARIAZ.		-1.508,00	62.976,00
		P. DEF.	103.706,00	38.492,00	102.976,00
		PAGATO	102.810,00		102.810,00
		RIM. PG.	896,00	38.492,00	
		TOTALE	103.706,00	38.492,00	102.810,00
		EC/MSP RS31/12			
1230	COMPETENZE FISSE E ACCESSORIE AL PERSONALE AL NETTO DELL'IMPOSTA REGIONALE SULLE ATTIVITA' PRODUTTIVE ( 1 ) ( 1.1.2 )	INIZ.	2.866,97	48.499.771,00	48.499.771,00
		VARIAZ.		14.115.239,00	14.115.239,00
		P. DEF.	2.866,97	62.615.010,00	62.615.010,00
		PAGATO	22,31	57.663.069,58	57.663.091,89
		RIM. PG.	2.844,66	619,26	
		TOTALE	2.866,97	57.663.688,84	57.663.091,89
		EC/MSP RS31/12			4.951.321,16
01	STIPENDI E ASSEGNI FISSI AL PERSONALE, COMPRESIVI DEGLI ONERI FISCALI E CONTRIBUTIVI A CARICO DEL LAVORATORE ( 1.1.1 ) (SPESE OBBLIGATORIE)	INIZ.		36.636.221,00	36.636.221,00
		VARIAZ.		3.519.356,00	3.519.356,00
		P. DEF.		40.155.577,00	40.155.577,00
		PAGATO		37.213.142,40	37.213.142,40
		RIM. PG.			
		TOTALE		37.213.142,40	37.213.142,40
		EC/MSP RS31/12			2.942.434,60
02	CONTRIBUTI PREVIDENZIALI E ASSISTENZIALI A CARICO DELL'AMMINISTRAZIONE RELATIVI ALLE SPESE FISSE ( 1.3.1 ) (SPESE OBBLIGATORIE)	INIZ.		11.290.866,00	11.290.866,00
		VARIAZ.		559.389,00	559.389,00
		P. DEF.		11.850.255,00	11.850.255,00
		PAGATO		11.115.557,45	11.115.557,45
		RIM. PG.			
		TOTALE		11.115.557,45	11.115.557,45
		EC/MSP RS31/12			734.697,55
VARIAZIONI:					
CAPITOLO 1226: DMT 43819 2012 (CP CS -778,00)					
DMT 77465 2012 (CS 64.484,00)					
DMT 112462 2012 (CP CS -730,00)					
CAP/PG 1230/01:	DMT 4836 2012 (CP CS 37.861,00)				
	DMT 10949 2012 (CP CS 154.634,00)				
	DMT 75348 2012 (CP CS 29.621,00)				
	DMT 112462 2012 (CP CS 124.304,00)				
	L. ASS. 182 2012 (CP CS 3.172.936,00)				
CAP/PG 1230/02:	DMT 4836 2012 (CP CS 11.313,00)				
	DMT 10949 2012 (CP CS 37.422,00)				
	DMT 75348 2012 (CP CS 7.168,00)				
	L. ASS. 182 2012 (CP CS 503.486,00)				

02/05/2013

020/004/209

2012		SPESA - CONSUNTIVO PER CAPITOLI			
		MINISTERO DELL'ECONOMIA E DELLE FINANZE			
UNITA' DI VOTO/CAPITOLO		RESIDUI	COMPETENZA	CASSA	
NUMERO	DENOMINAZIONE				
03	COMPENSO PER LAVORO STRAORDINARIO AL PERSONALE, COMPENSIVO DEGLI ONERI FISCALI E CONTRIBUTIVI A CARICO DEL LAVORATORE ( 1.1.2 )	INIZ. VARIAZ. P. DEF. PAGATO RIM. PG. TOTALE EC/MSP RS31/12	 3.192.380,00 3.192.380,00 2.879.281,89 23,42 2.879.305,31 313.074,69 23,42	 3.192.380,00 3.192.380,00 2.879.281,89 2.879.281,89 313.098,11	
04	QUOTA DEL FONDO UNICO DI AMMINISTRAZIONE AL PERSONALE, COMPENSIVA DEGLI ONERI FISCALI E CONTRIBUTIVI A CARICO DEL LAVORATORE ( 1.1.3 )	INIZ. VARIAZ. P. DEF. PAGATO RIM. PG. TOTALE EC/MSP RS31/12	2.308,35 4.635.466,00 2.308,35 22,31 2.286,04 2.308,35 2.761,22	 4.635.466,00 4.635.466,00 4.634.990,82 475,18 4.635.466,00 452,87	
05	CONTRIBUTI PREVIDENZIALI E ASSISTENZIALI A CARICO DELL'AMMINISTRAZIONE RELATIVI ALLE COMPETENZE ACCESSORIE ( 1.3.1 )	INIZ. VARIAZ. P. DEF. PAGATO RIM. PG. TOTALE EC/MSP RS31/12	558,62 2.207.670,00 558,62 1.819.119,57 558,62 558,62 679,28	572.684,00 2.207.670,00 2.780.354,00 1.819.119,57 120,66 1.819.240,23 961.113,77	
50	RIEMMISSIONE DEI PAGAMENTI NON ANDATI A BUON FINE ( 1.1.5 )	INIZ. VARIAZ. P. DEF. PAGATO RIM. PG. TOTALE EC/MSP RS31/12	 978,00 978,00 977,45 977,45 977,45 0,55	 978,00 978,00 977,45 977,45 0,55	
VARIAZIONI:					
CAP/PG	1230/03: DMT	2514	2012	(CP CS 950.000,00)	
		42170	2012	(CP CS 2.242.380,00)	
CAP/PG	1230/04: DMT	2514	2012	(CP CS 846.331,00)	
		10949	2012	(CP CS 1.461.524,00)	
		28638	2012	(CP CS 561.300,00)	
		75348	2012	(CP CS 1.766.311,00)	
CAP/PG	1230/05: DMT	2514	2012	(CP CS 748.258,00)	
		10949	2012	(CP CS 353.410,00)	
		28638	2012	(CP CS 135.900,00)	
		42170	2012	(CP CS 542.656,00)	
		75348	2012	(CP CS 427.446,00)	
CAP/PG	1230/50: DMT	66640	2012	(CP CS 639,00)	
		107306	2012	(CP CS 339,00)	

02/05/2013

020/004/210

2012		SPESA - CONSUNTIVO PER CAPITOLI			
		MINISTERO DELL'ECONOMIA E DELLE FINANZE			
UNITA' DI VOTO/CAPITOLO			RESIDUI	COMPETENZA	CASSA
NUMERO	DENOMINAZIONE				
1231	SPESE RELATIVE AL PERSONALE COMANDATO NON GESTITO DA SPT DA RIMBORSARE ALLE AMMINISTRAZIONI ED AGLI ENTI PUBBLICI NON ECONOMICI (R) ( 2.2.14 ) ( 1.6.1 )	INIZ.		4.000.000,00	4.000.000,00
		VARIAZ.		-21.286,00	-21.286,00
		P. DEF.		3.978.714,00	3.978.714,00
		PAGATO		3.863.935,41	3.863.935,41
		RIM. PG.			
		TOTALE		3.863.935,41	3.863.935,41
		EC/MSP RS31/12		114.778,59	114.778,59
1235	MANUTENZIONE ORDINARIA DEGLI IMMOBILI (R) ( 2.2.2 ) ( 1.1.2 ) * DESTINAZIONE: 3905	INIZ.		3.087.674,00	3.087.674,00
		VARIAZ.		1.128.207,00	1.128.207,00
		P. DEF.		4.215.881,00	4.215.881,00
		PAGATO		874.084,96	874.084,96
		RIM. PG.		3.243.404,98	
		TOTALE		4.117.489,94	874.084,96
		EC/MSP RS31/12		98.391,06	3.341.796,04
1236	SOMME DOVUTE A TITOLO DI IMPOSTA REGIONALE SULLE ATTIVITA' PRODUTTIVE SULLE RETRIBUZIONI CORRISPOSTE AI DIPENDENTI ( 3 ) ( 1.1.2 )	INIZ.		4.265.658,00	4.265.658,00
		VARIAZ.		1.257.182,00	1.257.182,00
		P. DEF.		5.522.840,00	5.522.840,00
		PAGATO		3.530.827,89	3.530.827,89
		RIM. PG.		42,38	
		TOTALE		3.530.870,27	3.530.827,89
		EC/MSP RS31/12		1.991.969,73	1.992.012,11
01	IRAP SULLE COMPETENZE FISSE. ( 3.1.1 ) (SPESE OBBLIGATORIE)	INIZ.		3.297.260,00	3.297.260,00
		VARIAZ.		209.456,00	209.456,00
		P. DEF.		3.506.716,00	3.506.716,00
		PAGATO		2.927.530,38	2.927.530,38
		RIM. PG.			
		TOTALE		2.927.530,38	2.927.530,38
		EC/MSP RS31/12		579.185,62	579.185,62
			3.243.404,98		
				42,38	

VARIAZIONI:					
CAPITOLO 1231:	DMT	43819	2012	(CP CS	-11.670,00)
	DMT	112462	2012	(CP CS	-9.616,00)
CAPITOLO 1235:	DMT	22633	2012	(CP CS	1.200.000,00)
	DMT	43819	2012	(CP CS	-23.565,00)
	DMT	112462	2012	(CP CS	-48.228,00)
CAP/PG 1236/01:	DMT	4836	2012	(CP CS	3.218,00)
	DMT	10949	2012	(CP CS	13.144,00)
	DMT	75348	2012	(CP CS	2.517,00)
	L. ASS.	182	2012	(CP CS	190.577,00)

02/05/2013

020/004/211

2012		SPESA - CONSUNTIVO PER CAPITOLI			
		MINISTERO DELL'ECONOMIA E DELLE FINANZE			
NUMERO	UNITA' DI VOTO/CAPITOLO	DENOMINAZIONE	RESIDUI	COMPETENZA	CASSA
02	IRAP SULLE COMPETENZE ACCESSORIE. ( 3.1.1 )	INIZ.		968.398,00	968.398,00
		VARIAZ.		1.047.726,00	1.047.726,00
		P. DEF.		2.016.124,00	2.016.124,00
		PAGATO		603.297,51	603.297,51
		RIM. PG.		42,38	
		TOTALE		603.339,89	603.297,51
		EC/MSP		1.412.784,11	1.412.826,49
		RS31/12	42,38		
1240	ASSICURAZIONE CONTRO I RISCHI PROFESSIONALI E LA RESPONSABILITA' CIVILE DEI DIRIGENTI (R) ( 12.1.1 ) ( 1.1.2 )	INIZ.		128.806,00	128.806,00
		VARIAZ.		-3.023,00	-3.023,00
		P. DEF.		125.783,00	125.783,00
		PAGATO			
		RIM. PG.			
		TOTALE			
		EC/MSP		125.783,00	125.783,00
		RS31/12			
1248	SPESE PER ACQUISTO DI BENI E SERVIZI (R) ( 2.2.2 ) ( 1.1.2 )	INIZ.	12.997.038,49	13.618.722,00	13.618.722,00
		VARIAZ.		7.889.162,00	13.643.948,00
		P. DEF.	12.997.038,49	21.507.884,00	27.262.670,00
		PAGATO	12.716.677,23	15.307.780,13	28.024.457,36
		RIM. PG.	485.701,14	7.756.077,66	
		TOTALE	13.202.378,37	23.063.857,79	28.024.457,36
		EC/MSP	+205.339,88	+1.555.973,79	+761.787,36
		RS31/12	8.241.778,80		
	* DELL'IMPORTO EC/MSP DI RESIDUI SONO PERENTI AGLI EFFETTI AMMIN. E. 187.500,35 COSTITUISCONO UNA ECONOMIA E. 27.746,54 COSTITUISCONO UNA ECCEDEZZA E. 420.586,77 TOTALE E. + 205.339,88				
	DELL'IMPORTO EC/MSP DI COMPETENZA COSTITUISCONO UNA ECONOMIA E. 371.955,44 COSTITUISCONO UNA ECCEDEZZA E. 1.927.929,23 TOTALE E. + 1.555.973,79				
	L'IMPORTO EC/MSP DI CASSA COSTITUISCE UNA ECCEDEZZA				
1251	SPESE PER LITI, ARBITRAGGI, RISARCIMENTI ED ACCESSORI. RIMBORSO DELLE SPESE DI PATROCINIO LEGALE ( 12.2.3 ) ( 1.1.2 ) (SPESE OBBLIGATORIE)	INIZ.	1.965.753,56		1.000.000,00
		VARIAZ.			952.891,00
		P. DEF.	1.965.753,56		1.952.891,00
		PAGATO	1.952.347,70		1.952.347,70
		RIM. PG.	13.405,86		
		TOTALE	1.965.753,56		1.952.347,70
		EC/MSP			543,30
		RS31/12	13.405,86		
	* DESTINAZIONE: 1251 - 1260				
VARIAZIONI:					
CAP/PG	1236/02:	DMT	2514 2012 (CP CS 554.756,00)		
		DMT	10949 2012 (CP CS 104.432,00)		
		DMT	28638 2012 (CP CS 47.800,00)		
		DMT	42170 2012 (CP CS 190.602,00)		
		DMT	75348 2012 (CP CS 150.136,00)		
CAPITOLO	1240:	DMT	43819 2012 (CP CS -1.044,00)		
		DMT	112462 2012 (CP CS -1.979,00)		
CAPITOLO	1248:	DMT	27466 2012 (CS 5.460.303,00)		
		DMT	40405 2012 (CS 294.483,00)		
		DMT	43819 2012 (CP CS -62.687,00)		
		DMT	63030 2012 (CP CS -1.321.072,00)		
		DMT	65180 2012 (CP CS 8.171.366,00)		
		DMT	79389 2012 (CP CS 24.000,00)		

SEGUE

02/05/2013

020/004/212

2012		SPESA - CONSUNTIVO PER CAPITOLI			
		MINISTERO DELL'ECONOMIA E DELLE FINANZE			
UNITA' DI VOTO/CAPITOLO		RESIDUI	COMPETENZA	CASSA	
NUMERO	DENOMINAZIONE				
CONTINUA					
	DMT 88842 2012	(CP CS 936,00)			
	DMT 112462 2012	(CP CS -23.381,00)			
	DMC 19870 2012	(CP CS 900.000,00)			
	DMC 37620 2012	(CP CS 200.000,00)			
CAPITOLO 1251:	DMT 40405 2012	(CS 952.891,00)			



02/05/2013

020/004/213

2012		SPESA - CONSUNTIVO PER CAPITOLI			
		MINISTERO DELL'ECONOMIA E DELLE FINANZE			
NUMERO	UNITA' DI VOTO/CAPITOLO		RESIDUI	COMPETENZA	CASSA
NUMERO	DENOMINAZIONE				
1256	SPESE PER ACCERTAMENTI SANITARI ( 2.2.6 ) ( 1.1.2 ) (SPESE OBBLIGATORIE)	INIZ. VARIAZ. P. DEF. PAGATO RIM. PG. TOTALE EC/MSP RS31/12	289.820,00  289.820,00 289.802,23 10,86 289.813,09 6,91 320.010,86	 320.000,00 320.000,00  320.000,00 320.000,00	609.820,00  609.820,00 289.802,23  289.802,23 320.017,77
1261	SOMMA DA ASSEGNARE ALL'AGENZIA DEL DEMANIO PER IL PAGAMENTO DEI CANONI DI LOCAZIONE PER GLI IMMOBILI ASSEGNATI ALLE AMMINISTRAZIONI DELLO STATO NONCHE' PER QUELLI IN USO, CONFERITI O TRASFERITI AI FONDI COMUNI DI INVESTIMENTO IMMOBILIARE ( 2.2.15 ) ( 1.1.2 )	INIZ. VARIAZ. P. DEF. PAGATO RIM. PG. TOTALE EC/MSP RS31/12	  1.059.761,00     1.059.761,00	1.059.761,00  1.059.761,00    1.059.761,00	1.059.761,00  1.059.761,00    1.059.761,00
1302	SPESE PER LE PROCEDURE DI RECLUTAMENTO E SELEZIONE DEL PERSONALE DEL MINISTERO (R) ( 2.2.14 ) ( 1.1.2 )	INIZ. VARIAZ. P. DEF. PAGATO RIM. PG. TOTALE EC/MSP RS31/12	  48.827,00     48.827,00	50.000,00 -1.173,00 48.827,00    48.827,00	50.000,00 -1.173,00 48.827,00    48.827,00
1305	SPESE PER LA GESTIONE ED IL FUNZIONAMENTO DEL SISTEMA INFORMATIVO (R) ( 2.2.1 ) ( 1.1.2 )  * DELL'IMPORTO EC/MSP DI RESIDUI SONO PERENTI AGLI EFFETTI AMMIN. E. 1.140.074,34 COSTITUISCONO UNA ECONOMIA E. 531.640,07 TOTALE E. 1.671.714,41	INIZ. VARIAZ. P. DEF. PAGATO RIM. PG. TOTALE EC/MSP RS31/12	23.345.930,79  23.345.930,79 19.847.375,57 1.826.840,81 21.674.216,38 1.671.714,41 21.529.976,62	35.422.164,00 -2.253.383,00 33.168.781,00 13.289.892,47 19.703.135,81 32.993.028,28 175.752,72	35.422.164,00 -2.253.383,00 33.168.781,00 33.137.268,04 33.137.268,04 33.137.268,04 31.512,96
VARIAZIONI:					
CAPITOLO 1256: DMT 12903 2012 (CS 289.820,00)					
DMT 87297 2012 (CP CS 320.000,00)					
CAPITOLO 1302: DMT 43819 2012 (CP CS -405,00)					
DMT 112462 2012 (CP CS -768,00)					
CAPITOLO 1305: DMT 43819 2012 (CP CS -253.383,00)					
DMT 63030 2012 (CP CS -270.000,00)					
L. ASS. 182 2012 (CP CS -1.730.000,00)					

02/05/2013

020/004/214

2012		SPESA - CONSUNTIVO PER CAPITOLI			
		MINISTERO DELL'ECONOMIA E DELLE FINANZE			
NUMERO	UNITA' DI VOTO/CAPITOLO		RESIDUI	COMPETENZA	CASSA
NUMERO	DENOMINAZIONE				
1411	SPESA PER LA PROCEDURA ESECUTIVA PER IL RECUPERO DI CREDITI ERARIALI ( 2.2.14 ) ( 1.1.2 ) (SPESE OBBLIGATORIE)	INIZ.	23,70	11.500,00	11.500,00
		VARIAZ.			
		P. DEF.	23,70	11.500,00	11.500,00
		PAGATO	21,04	615,99	637,03
		RIM. PG.		29,04	
		TOTALE	21,04	645,03	637,03
		EC/MSP	2,66	10.854,97	10.862,97
		RS31/12	29,04		
	ONERI COMUNI DI PARTE CORRENTE DIPARTIMENTO DELL'AMMINISTRAZIONE GENERALE DEL PERSONALE E DEI SERVIZI				
1310	SOMMA PER LA SISTEMAZIONE CONTABILE DELLE PARTITE ISCRITTE AL CONTO SOSPESO ( 12.2.3 ) ( 1.1.2 )	INIZ.	650.573.605,00		100.000.000,00
		VARIAZ.			
		P. DEF.	650.573.605,00		100.000.000,00
		PAGATO			
		RIM. PG.			
		TOTALE			
		EC/MSP	650.573.605,00		100.000.000,00
		RS31/12			
	* L'IMPORTO EC/MSP DI RESIDUI E' PERENTE AGLI EFFETTI AMMIN.				
1338	SPESA PER LE FORNITURE DA ESEGUIRSI DALL'ISTITUTO POLIGRAFICO E ZECCA DELLO STATO, PER TUTTE LE AMMINISTRAZIONI STATALI (R) ( 2.1.1 ) ( 1.3.4 )	INIZ.		6.643.729,00	6.643.729,00
		VARIAZ.		-21.967,00	-21.967,00
		P. DEF.		6.621.762,00	6.621.762,00
		PAGATO		6.621.762,00	6.621.762,00
		RIM. PG.			
		TOTALE		6.621.762,00	6.621.762,00
		EC/MSP			
		RS31/12			
1355	SOMME OCCORRENTI PER IL PAGAMENTO DEI RESIDUI PASSIVI PERENTI DI SPESE CORRENTI PER I QUALI RISULTA SOPPRESSO IL CAPITOLO DI PROVENIENZA. ( 12.2.3 ) ( 1.1.2 ) (PER MEMORIA)	INIZ.			
		VARIAZ.			
		P. DEF.			
		PAGATO			
		RIM. PG.			
		TOTALE			
		EC/MSP			
		RS31/12			
VARIAZIONI:					
CAPITOLO 1338: DMT 43819 2012 (CP CS -11.054,00)					
DMT 112462 2012 (CP CS -10.913,00)					

02/05/2013

020/004/215

2012		SPESA - CONSUNTIVO PER CAPITOLI			
		MINISTERO DELL'ECONOMIA E DELLE FINANZE			
NUMERO	UNITA' DI VOTO/CAPITOLO	DENOMINAZIONE	RESIDUI	COMPETENZA	CASSA
2130		RESTITUZIONE DI SOMME INDEBITAMENTE VERSATE NELLE TESORERIE DELLO STATO	INIZ.	516.457,00	516.457,00
		( 10.3.1 ) ( 1.1.2 )	VARIAZ.	20.000.000,00	20.806.459,00
		(SPESE OBBLIGATORIE)	P. DEF.	20.516.457,00	21.322.916,00
*		DELL'IMPORTO EC/MSP DI RESIDUI SONO PERENTI AGLI EFFETTI AMMIN.	PAGATO	19.704.248,01	20.572.797,58
		E. 205.704,57	RIM. PG.	776.923,92	
		COSTITUISCONO UNA ECONOMIA	TOTALE	20.481.171,93	20.572.797,58
		E. 1,81	EC/MSP	35.285,07	750.118,42
		TOTALE E. 205.706,38	RS31/12	777.002,51	
		INVESTIMENTI			
		DIPARTIMENTO DELL'AMMINISTRAZIONE GENERALE DEL PERSONALE E DEI SERVIZI			
7016		SPESE PER LO SVILUPPO DEL SISTEMA INFORMATIVO	INIZ.	45.906.000,00	45.906.000,00
		(R)	VARIAZ.	2.477.691,00	2.477.691,00
		( 21.1.6 ) ( 1.1.2 )	P. DEF.	48.383.691,00	48.383.691,00
*		DELL'IMPORTO EC/MSP DI RESIDUI SONO PERENTI AGLI EFFETTI AMMIN.	PAGATO	21.130.376,77	47.941.046,39
		E. 2.483.907,16	RIM. PG.	26.998.667,15	
		COSTITUISCONO UNA ECONOMIA	TOTALE	48.129.043,92	47.941.046,39
		E. 2.295,86	EC/MSP	254.647,08	442.644,61
		TOTALE E. 2.486.203,02	RS31/12	35.334.532,87	
7018		SPESE PER L'ACQUISTO DI BENI E SERVIZI	INIZ.	687.061,00	688.061,00
		(R)	VARIAZ.	-9.954,00	-9.954,00
		( 21.1.2 ) ( 1.1.2 )	P. DEF.	677.107,00	678.107,00
			PAGATO	409.434,97	663.829,07
			RIM. PG.	267.100,30	
			TOTALE	676.535,27	663.829,07
			EC/MSP	571,73	14.277,93
			RS31/12	268.490,67	
7021		QUOTA DELLE RISORSE RELATIVE ALLE SOMME RISCOSE IN VIA DEFINITIVA CORRELABILI AD ATTIVITA' DI CONTROLLO FISCALE, ALLE MAGGIORI ENTRATE REALIZZATE CON LA VENDITA DEGLI IMMOBILI DELLO STATO ED AI RISPARMI DI SPESA PER INTERESSI, DA DESTINARE AL POTENZIAMENTO DELL'AMMINISTRAZIONE ECONOMICA E FINANZIARIA.	INIZ.	164.200,00	164.200,00
		( 21.1.9 ) ( 1.1.2 )	VARIAZ.	164.200,00	164.200,00
		(NUOVA ISTITUZIONE)	P. DEF.	164.200,00	164.200,00
			PAGATO		
			RIM. PG.		
			TOTALE		
			EC/MSP	164.200,00	164.200,00
			RS31/12		
VARIAZIONI:					
CAPITOLO 2130: DMT 22635 2012 (CF CS 5.000.000,00)					
DMT 27466 2012 (CS 806.459,00)					
DMT 76966 2012 (CF CS 15.000.000,00)					
CAPITOLO 7016: DMT 15485 2012 (CF CS 294.244,00)					
DMT 43819 2012 (CF CS -344.287,00)					
DMT 87790 2012 (CF CS 27.734,00)					
L. ASS. 182 2012 (CF CS 2.500.000,00)					
CAPITOLO 7018: DMT 43819 2012 (CF CS -5.098,00)					
DMT 112462 2012 (CF CS -4.856,00)					
CAPITOLO 7021: DMT 10949 2012 (CF CS 164.200,00)					

02/05/2013

020/004/216

2012		SPESA - CONSUNTIVO PER CAPITOLI			
		MINISTERO DELL'ECONOMIA E DELLE FINANZE			
	UNITA' DI VOTO/CAPITOLO		RESIDUI	COMPETENZA	CASSA
NUMERO	DENOMINAZIONE				
	ALTRE SPESE IN C/CAPITALE				
	DIPARTIMENTO DELL'AMMINISTRAZIONE GENERALE DEL PERSONALE E DEI SERVIZI				
7015	MANUTENZIONE STRAORDINARIA DEGLI IMMOBILI (R)	INIZ.			
	( 21.1.9 ) ( 1.1.2 )	VARIAZ.			
		P. DEF.			
*	DESTINAZIONE: 7753	PAGATO			
		RIM. PG.			
		TOTALE			
		EC/MSP			
		RS31/12			
24.4	Servizi generali, formativi ed approvvigionamenti per le Amministrazioni pubbliche (32.4)				
	FUNZIONAMENTO				
	DIPARTIMENTO DELL'AMMINISTRAZIONE GENERALE DEL PERSONALE E DEI SERVIZI				
1222	COMPETENZE ACCESSORIE AL PERSONALE AL NETTO DELL'IMPOSTA REGIONALE SULLE ATTIVITA' PRODUTTIVE E DEGLI ONERI SOCIALI A CARICO DELL'AMMINISTRAZIONE ( 1.2.1 ) ( 1.1.2 )	INIZ.	194.870,41	1.403.263,00	1.403.263,00
		VARIAZ.			
		P. DEF.	194.870,41	1.403.263,00	1.403.263,00
*	DELL'IMPORTO EC/MSP DI RESIDUI SONO PERENTI AGLI EFFETTI AMMIN. E. 170.781,93	PAGATO	15.500,16	97.485,96	112.986,12
	COSTITUISCONO UNA ECONOMIA E. 88,48	RIM. PG.	8.499,84		
	TOTALE E. 170.870,41	TOTALE	24.000,00	97.485,96	112.986,12
		EC/MSP	170.870,41	1.305.777,04	1.290.276,88
		RS31/12	8.499,84		
1233	COMPETENZE FISSE E ACCESSORIE AL PERSONALE AL NETTO DELL'IMPOSTA REGIONALE SULLE ATTIVITA' PRODUTTIVE ( 1 ) ( 1.3.4 )	INIZ.	563,58	7.762.149,00	7.762.149,00
		VARIAZ.		2.349.586,00	2.349.586,00
		P. DEF.	563,58	10.111.735,00	10.111.735,00
*	PROVENIENZA: 1233 - 1245	PAGATO		7.006.663,57	7.006.663,57
*	L'IMPORTO EC/MSP DI RESIDUI E' PERENTE AGLI EFFETTI AMMIN.	RIM. PG.			
		TOTALE		7.006.663,57	7.006.663,57
		EC/MSP	563,58	3.105.071,43	3.105.071,43
		RS31/12			

02/05/2013

020/004/217

2012		SPESA - CONSUNTIVO PER CAPITOLI				
		MINISTERO DELL'ECONOMIA E DELLE FINANZE				
NUMERO	UNITA' DI VOTO/CAPITOLO		RESIDUI	COMPETENZA	CASSA	
NUMERO	DENOMINAZIONE					
01	STIPENDI E ASSEGNI FISSI AL PERSONALE, COMPENSIVI DEGLI ONERI FISCALI E CONTRIBUTIVI A CARICO DEL LAVORATORE ( 1.1.1 ) (SPESE OBBLIGATORIE)	INIZ.		5.587.963,00	5.587.963,00	
		VARIAZ.		332.229,00	332.229,00	
		P. DEF.		5.920.192,00	5.920.192,00	
		PAGATO		4.546.280,70	4.546.280,70	
		RIM. PG.				
		TOTALE			4.546.280,70	4.546.280,70
		EC/MSP RS31/12			1.373.911,30	1.373.911,30
02	CONTRIBUTI PREVIDENZIALI E ASSISTENZIALI A CARICO DELL'AMMINISTRAZIONE RELATIVI ALLE SPESE FISSE ( 1.3.1 ) (SPESE OBBLIGATORIE)	INIZ.		1.876.389,00	1.876.389,00	
		VARIAZ.		83.050,00	83.050,00	
		P. DEF.		1.959.439,00	1.959.439,00	
		PAGATO		1.349.815,96	1.349.815,96	
		RIM. PG.				
		TOTALE			1.349.815,96	1.349.815,96
		EC/MSP RS31/12			609.623,04	609.623,04
03	COMPENSO PER LAVORO STRAORDINARIO AL PERSONALE, COMPENSIVO DEGLI ONERI FISCALI E CONTRIBUTIVI A CARICO DEL LAVORATORE ( 1.1.2 )	INIZ.		478.224,00	478.224,00	
		VARIAZ.		478.224,00	478.224,00	
		P. DEF.		478.224,00	478.224,00	
		PAGATO		321.852,63	321.852,63	
		RIM. PG.				
		TOTALE			321.852,63	321.852,63
		EC/MSP RS31/12			156.371,37	156.371,37
04	QUOTA DEL FONDO UNICO DI AMMINISTRAZIONE AL PERSONALE, COMPENSIVA DEGLI ONERI FISCALI E CONTRIBUTIVI A CARICO DEL LAVORATORE ( 1.1.3 )	INIZ.		572.133,00	572.133,00	
		VARIAZ.		572.133,00	572.133,00	
		P. DEF.		572.133,00	572.133,00	
		PAGATO		572.133,00	572.133,00	
		RIM. PG.				
		TOTALE			572.133,00	572.133,00
		EC/MSP RS31/12				
VARIAZIONI:						
CAP/PG	1233/01:	DMT	4836	2012	(CP CS 21.494,00)	
		DMT	10949	2012	(CP CS 46.085,00)	
		DMT	75348	2012	(CP CS 11.484,00)	
		DMT	112462	2012	(CP CS 3.338,00)	
		L. ASS.	182	2012	(CP CS 249.828,00)	
CAP/PG	1233/02:	DMT	4836	2012	(CP CS 6.422,00)	
		DMT	10949	2012	(CP CS 11.153,00)	
		DMT	75348	2012	(CP CS 2.778,00)	
		L. ASS.	182	2012	(CP CS 62.697,00)	
CAP/PG	1233/03:	DMT	2514	2012	(CP CS 286.704,00)	
		DMT	42170	2012	(CP CS 191.520,00)	
CAP/PG	1233/04:	DMT	2514	2012	(CP CS 116.743,00)	
		DMT	10949	2012	(CP CS 175.964,00)	

SEGUE

02/05/2013

020/004/218

2012	SPESA - CONSUNTIVO PER CAPITOLI				
MINISTERO DELL'ECONOMIA E DELLE FINANZE					
UNITA' DI VOTO/CAPITOLO			RESIDUI	COMPETENZA	CASSA
NUMERO	DENOMINAZIONE				
CONTINUA					
	DMT	28638	2012	(CP CS 98.600,00)	
	DMT	75348	2012	(CP CS 180.826,00)	

02/05/2013

020/004/219

2012		SPESA - CONSUNTIVO PER CAPITOLI			
		MINISTERO DELL'ECONOMIA E DELLE FINANZE			
UNITA' DI VOTO/CAPITOLO		RESIDUI	COMPETENZA	CASSA	
NUMERO	DENOMINAZIONE				
05	CONTRIBUTI PREVIDENZIALI E ASSISTENZIALI A CARICO DELL'AMMINISTRAZIONE RELATIVI ALLE COMPETENZE ACCESSORIE ( 1.3.1 )	INIZ. 563,58 VARIAZ. P. DEF. 563,58	297.797,00 883.725,00 1.181.522,00	297.797,00 883.725,00 1.181.522,00	
*	L'IMPORTO EC/MSP DI RESIDUI E' PERENTE AGLI EFFETTI AMMIN.	PAGATO RIM. PG. TOTALE	216.356,98  216.356,98	216.356,98  216.356,98	
		EC/MSP RS31/12	563,58  965.165,02	563,58  965.165,02	
50	RIEMMISSIONE DEI PAGAMENTI NON ANDATI A BUON FINE ( 1.1.5 )	INIZ. VARIAZ. P. DEF.	 225,00 225,00	 225,00 225,00	
		PAGATO RIM. PG. TOTALE	224,30  224,30	224,30  224,30	
		EC/MSP RS31/12	0,70  0,70	0,70  0,70	
1242	SOMME DOVUTE A TITOLO DI IMPOSTA REGIONALE SULLE ATTIVITA' PRODUTTIVE SULLE RETRIBUZIONI CORRISPOSTE AI DIPENDENTI ( 3 ) ( 1.3.4 )	INIZ. 873,37 VARIAZ. P. DEF. 873,37	1.006.484,00 377.750,00 1.384.234,00	1.006.484,00 377.750,00 1.384.234,00	
*	L'IMPORTO EC/MSP DI RESIDUI E' PERENTE AGLI EFFETTI AMMIN.	PAGATO RIM. PG. TOTALE	455.133,54  455.133,54	455.133,54  455.133,54	
		EC/MSP RS31/12	873,37  929.100,46	873,37  929.100,46	
01	IRAP SULLE COMPETENZE FISSE. ( 3.1.1 ) (SPESE OBBLIGATORIE)	INIZ. VARIAZ. P. DEF.	502.916,00 27.807,00 530.723,00	502.916,00 27.807,00 530.723,00	
		PAGATO RIM. PG. TOTALE	379.713,10  379.713,10	379.713,10  379.713,10	
		EC/MSP RS31/12	151.009,90  151.009,90	151.009,90  151.009,90	
VARIAZIONI:					
CAP/PG	1233/05:	DMT 2514 2012 (CP CS 727.161,00)			
		DMT 10949 2012 (CP CS 42.557,00)			
		DMT 28638 2012 (CP CS 23.900,00)			
		DMT 42170 2012 (CP CS 46.348,00)			
		DMT 75348 2012 (CP CS 43.759,00)			
CAP/PG	1233/50:	DMT 66640 2012 (CP CS 225,00)			
CAP/PG	1242/01:	DMT 4836 2012 (CP CS 1.827,00)			
		DMT 10949 2012 (CP CS 3.917,00)			
		DMT 75348 2012 (CP CS 976,00)			
		L. ASS. 182 2012 (CP CS 21.087,00)			

02/05/2013

020/004/220

2012		SPESA - CONSUNTIVO PER CAPITOLI			
		MINISTERO DELL'ECONOMIA E DELLE FINANZE			
NUMERO	UNITA' DI VOTO/CAPITOLO		RESIDUI	COMPETENZA	CASSA
NUMERO	DENOMINAZIONE				
02	IRAP SULLE COMPETENZE ACCESSORIE. ( 3.1.1 )	INIZ.	873,37	503.568,00	503.568,00
		VARIAZ.		349.943,00	349.943,00
*	L'IMPORTO EC/MSP DI RESIDUI E' PERENTE AGLI EFFETTI AMMIN.	P. DEF.	873,37	853.511,00	853.511,00
		PAGATO		75.420,44	75.420,44
		RIM. PG.			
		TOTALE		75.420,44	75.420,44
		EC/MSP	873,37	778.090,56	778.090,56
		RS31/12			
1255	SPESE PER ACQUISTO DI BENI E SERVIZI (R) ( 2.2.2 ) ( 1.3.4 )	INIZ.	18.230.214,05	38.157.701,00	38.157.701,00
		VARIAZ.		534.202,00	574.542,00
		P. DEF.	18.230.214,05	38.691.903,00	38.732.243,00
*	DELL'IMPORTO EC/MSP DI RESIDUI SONO PERENTI AGLI EFFETTI AMMIN. E. 1.195.572,87 COSTITUISCONO UNA ECONOMIA E. 365.502,79 TOTALE E. 1.561.075,66	PAGATO	14.669.796,56	89.951,92	14.759.748,48
		RIM. PG.	1.999.341,83	37.744.781,39	
		TOTALE	16.669.138,39	37.834.733,31	14.759.748,48
	DELL'IMPORTO EC/MSP DI COMPETENZA COSTITUISCONO UNA ECONOMIA E. 890.647,62 COSTITUISCONO UNA ECCEDEZZA E. 33.477,93 TOTALE E. 857.169,69	EC/MSP	1.561.075,66	857.169,69	23.972.494,52
		RS31/12	39.744.123,22		
1258	SOMMA DA ASSEGNARE ALL'AGENZIA DEL DEMANIO AI FINI DEL PAGAMENTO DEI CANONI DI AFFITTO PER GLI IMMOBILI IN USO, CONFERITI O TRASFERITI AI FONDI COMUNI DI INVESTIMENTO IMMOBILIARE ( 2.2.15 ) ( 1.3.4 )	INIZ.		1.445.583,00	1.445.583,00
		VARIAZ.			
		P. DEF.		1.445.583,00	1.445.583,00
		PAGATO			
		RIM. PG.			
		TOTALE			
		EC/MSP		1.445.583,00	1.445.583,00
		RS31/12			
1282	ONERI DERIVANTI DALL'ESECUZIONE DELLE CONVENZIONI IN MATERIA DI RESPONSABILITA' CIVILE NEL CAMPO DELL'ENERGIA NUCLEARE. ( 2.2.14 ) ( 4.3.3 ) (SPESE OBBLIGATORIE) (PER MEMORIA)	INIZ.			
		VARIAZ.			
		P. DEF.			
		PAGATO			
		RIM. PG.			
		TOTALE			
		EC/MSP			
		RS31/12			
<b>VARIAZIONI:</b> CAP/PG 1242/02: DMT 2514 2012 (CP CS 296.685,00) DMT 10949 2012 (CP CS 13.209,00) DMT 28638 2012 (CP CS 8.400,00) DMT 42170 2012 (CP CS 16.279,00) DMT 75348 2012 (CP CS 15.370,00) <b>CAPITOLO 1255:</b> DMT 40405 2012 (CS 40.340,00) DMT 43819 2012 (CP CS -390.810,00) DMT 63030 2012 (CP CS -805.067,00) DMT 79389 2012 (CP CS 14.569,00) DMT 112462 2012 (CP CS -14.490,00) L. ASS. 182 2012 (CP CS 1.730.000,00)					



02/05/2013

020/004/221

2012		SPESA - CONSUNTIVO PER CAPITOLI			
		MINISTERO DELL'ECONOMIA E DELLE FINANZE			
NUMERO	UNITA' DI VOTO/CAPITOLO		RESIDUI	COMPETENZA	CASSA
NUMERO	DENOMINAZIONE				
1289	SOMME OCCORRENTI PER L'ESECUZIONE DI SENTENZE PASSATE IN GIUDICATO E PER LE REGOLAZIONI FINANZIARIE, ECONOMICHE E CONTRIBUTIVE RIGUARDANTI IL PERSONALE DELLA CESSATA AGENZIA PER IL MEZZOGIORNO ED ENTI COLLEGATI DISPOSIZIONI IN MATERIA DI PRIVATIZZAZIONE, LIQUIDAZIONE E FINANZIAMENTO DI ENTI PUBBLICI ( 2.2.14 ) ( 1.3.4 ) (SPESE OBBLIGATORIE)	INIZ.	1.202.798,60		
		VARIAZ.			1.202.472,00
		P. DEF.	1.202.798,60		1.202.472,00
		PAGATO	103.620,70		103.620,70
		RIM. PG.	1.098.851,30		
		TOTALE	1.202.472,00		103.620,70
*	L'IMPORTO EC/MSP DI RESIDUI E' PERENTE AGLI EFFETTI AMMIN.	EC/MSP	326,60		1.098.851,30
		RS31/12	1.098.851,30		
	DIPARTIMENTO DEL TESORO				
1379	COMPETENZE ACCESSORIE AL PERSONALE AL NETTO DELL'IMPOSTA REGIONALE SULLE ATTIVITA' PRODUTTIVE E DEGLI ONERI SOCIALI A CARICO DELL'AMMINISTRAZIONE ( 1.2.1 ) ( 1.3.4 )	INIZ.	15.016,36	43.834,00	43.834,00
		VARIAZ.			
		P. DEF.	15.016,36	43.834,00	43.834,00
		PAGATO	6.021,86	27.298,70	33.320,56
		RIM. PG.	6.428,74		
		TOTALE	12.450,60	27.298,70	33.320,56
*	L'IMPORTO EC/MSP DI RESIDUI E' PERENTE AGLI EFFETTI AMMIN.	EC/MSP	2.565,76	16.535,30	10.513,44
		RS31/12	6.428,74		
1382	COMPETENZE FISSE E ACCESSORIE AL PERSONALE AL NETTO DELL'IMPOSTA REGIONALE SULLE ATTIVITA' PRODUTTIVE ( 1 ) ( 1.3.4 )	INIZ.		1.508.655,00	1.508.655,00
		VARIAZ.		359.072,00	359.072,00
		P. DEF.		1.867.727,00	1.867.727,00
		PAGATO		1.328.415,52	1.328.415,52
		RIM. PG.			
		TOTALE		1.328.415,52	1.328.415,52
		EC/MSP		539.311,48	539.311,48
		RS31/12			
01	STIPENDI E ASSEGNI FISSI AL PERSONALE, COMPENSIVI DEGLI ONERI FISCALI E CONTRIBUTIVI A CARICO DEL LAVORATORE ( 1.1.1 ) (SPESE OBBLIGATORIE)	INIZ.		1.102.629,00	1.102.629,00
		VARIAZ.		5.414,00	5.414,00
		P. DEF.		1.108.043,00	1.108.043,00
		PAGATO		785.218,72	785.218,72
		RIM. PG.			
		TOTALE		785.218,72	785.218,72
		EC/MSP		322.824,28	322.824,28
		RS31/12			
VARIAZIONI: CAPITOLO 1289: DMT 12903 2012 (CS 1.202.472,00) CAP/PG 1382/01: DMT 112462 2012 (CP CS 5.414,00)					

02/05/2013

020/004/222

2012		SPESA - CONSUNTIVO PER CAPITOLI			
		MINISTERO DELL'ECONOMIA E DELLE FINANZE			
	UNITA' DI VOTO/CAPITOLO		RESIDUI	COMPETENZA	CASSA
NUMERO	DENOMINAZIONE				
02	CONTRIBUTI PREVIDENZIALI E ASSISTENZIALI A CARICO DELL'AMMINISTRAZIONE RELATIVI ALLE SPESE FISSE ( 1.3.1 ) (SPESE OBBLIGATORIE)	INIZ.		329.465,00	329.465,00
		VARIAZ.			
		P. DEF.		329.465,00	329.465,00
		PAGATO		233.705,56	233.705,56
		RIM. PG.			
		TOTALE		233.705,56	233.705,56
		EC/MSP		95.759,44	95.759,44
		RS31/12			
03	COMPENSO PER LAVORO STRAORDINARIO AL PERSONALE, COMPRENSIVO DEGLI ONERI FISCALI E CONTRIBUTIVI A CARICO DEL LAVORATORE ( 1.1.2 )	INIZ.		65.717,00	65.717,00
		VARIAZ.		65.717,00	65.717,00
		P. DEF.		65.717,00	65.717,00
		PAGATO		65.717,00	65.717,00
		RIM. PG.			
		TOTALE		65.717,00	65.717,00
		EC/MSP			
		RS31/12			
04	QUOTA DEL FONDO UNICO DI AMMINISTRAZIONE AL PERSONALE, COMPRENSIVA DEGLI ONERI FISCALI E CONTRIBUTIVI A CARICO DEL LAVORATORE ( 1.1.3 )	INIZ.		183.415,00	183.415,00
		VARIAZ.		183.415,00	183.415,00
		P. DEF.		183.415,00	183.415,00
		PAGATO		183.415,00	183.415,00
		RIM. PG.			
		TOTALE		183.415,00	183.415,00
		EC/MSP			
		RS31/12			
05	CONTRIBUTI PREVIDENZIALI E ASSISTENZIALI A CARICO DELL'AMMINISTRAZIONE RELATIVI ALLE COMPETENZE ACCESSORIE ( 1.3.1 )	INIZ.		76.561,00	76.561,00
		VARIAZ.		104.526,00	104.526,00
		P. DEF.		181.087,00	181.087,00
		PAGATO		60.359,24	60.359,24
		RIM. PG.			
		TOTALE		60.359,24	60.359,24
		EC/MSP		120.727,76	120.727,76
		RS31/12			
VARIAZIONI:					
CAP/PG	1382/03:	DMT	2514	2012	(CP CS 11.916,00)
		DMT	42170	2012	(CP CS 53.801,00)
CAP/PG	1382/04:	DMT	2514	2012	(CP CS 45.687,00)
		DMT	10949	2012	(CP CS 44.173,00)
		DMT	28638	2012	(CP CS 39.900,00)
		DMT	75348	2012	(CP CS 53.655,00)
CAP/PG	1382/05:	DMT	2514	2012	(CP CS 58.132,00)
		DMT	10949	2012	(CP CS 10.690,00)
		DMT	28638	2012	(CP CS 9.700,00)
		DMT	42170	2012	(CP CS 13.020,00)
		DMT	75348	2012	(CP CS 12.984,00)

02/05/2013

020/004/223

2012		SPESA - CONSUNTIVO PER CAPITOLI			
		MINISTERO DELL'ECONOMIA E DELLE FINANZE			
	UNITA' DI VOTO/CAPITOLO		RESIDUI	COMPETENZA	CASSA
NUMERO	DENOMINAZIONE				
50	RIEMMISSIONE DEI PAGAMENTI NON ANDATI A BUON FINE ( 1.1.5 )	INIZ. VARIAZ. P. DEF. PAGATO RIM. PG. TOTALE EC/MSP RS31/12			
1394	SOMME DOVUTE A TITOLO DI IMPOSTA REGIONALE SULLE ATTIVITA' PRODUTTIVE SULLE RETRIBUZIONI CORRISPOSTE AI DIPENDENTI ( 3 ) ( 1.3.4 )	INIZ. VARIAZ. P. DEF. PAGATO RIM. PG. TOTALE EC/MSP RS31/12		118.558,00 28.409,00 146.967,00 83.071,63 83.071,63 63.895,37	118.558,00 28.409,00 146.967,00 83.071,63 83.071,63 63.895,37
01	IRAP SULLE COMPETENZE FISSE. ( 3.1.1 ) (SPESE OBBLIGATORIE)	INIZ. VARIAZ. P. DEF. PAGATO RIM. PG. TOTALE EC/MSP RS31/12		93.723,00 93.723,00 62.701,74 62.701,74 31.021,26	93.723,00 93.723,00 62.701,74 62.701,74 31.021,26
02	IRAP SULLE COMPETENZE ACCESSORIE. ( 3.1.1 )	INIZ. VARIAZ. P. DEF. PAGATO RIM. PG. TOTALE EC/MSP RS31/12		24.835,00 28.409,00 53.244,00 20.369,89 20.369,89 32.874,11	24.835,00 28.409,00 53.244,00 20.369,89 20.369,89 32.874,11
VARIAZIONI: CAP/PG 1394/02: DMT 2514 2012 (CP CS 12.680,00) DMT 10949 2012 (CP CS 3.195,00) DMT 28638 2012 (CP CS 3.400,00) DMT 42170 2012 (CP CS 4.573,00) DMT 75348 2012 (CP CS 4.561,00)					

02/05/2013

020/004/224

2012		SPESA - CONSUNTIVO PER CAPITOLI			
		MINISTERO DELL'ECONOMIA E DELLE FINANZE			
UNITA' DI VOTO/CAPITOLO		RESIDUI	COMPETENZA	CASSA	
NUMERO	DENOMINAZIONE				
1397	ONERI SOCIALI A CARICO DELL'AMMINISTRAZIONE SULLE RETRIBUZIONI CORRISPOSTE AI DIPENDENTI ( 1.3.1 ) ( 1.3.4 )	INIZ. VARIAZ. P. DEF. PAGATO RIM. PG. TOTALE EC/MSP RS31/12			
1400	SPESE PER ACQUISTO DI BENI E SERVIZI (R) ( 2.2.7 ) ( 1.3.4 )	INIZ. VARIAZ. P. DEF. PAGATO RIM. PG. TOTALE EC/MSP RS31/12	20.578,82 -10.584,00 20.578,82 19.840,03 349,49 20.189,52 389,30 21.628,60	71.492,00 -6.856,00 60.908,00 27.733,76 21.279,11 49.012,87 11.895,13	71.492,00 -6.856,00 64.636,00 47.573,79 21.279,11 47.573,79 17.062,21
1403	SPESE PER LITI, ARBITRAGGI, RISARCIMENTI ED ACCESSORI, RIMBORSO DELLE SPESE DI PATROCINIO LEGALE ( 12.2.3 ) ( 1.3.4 ) (SPESE OBBLIGATORIE)	INIZ. VARIAZ. P. DEF. PAGATO RIM. PG. TOTALE EC/MSP RS31/12		312.000,00 312.000,00	312.000,00 312.000,00
1408	SPESE DI COPIA, STAMPA, CARTA BOLLATA, REGISTRAZIONE E VARIE, INERENTI AI CONTRATTI STIPULATI DALL'AMMINISTRAZIONE (R) ( 2.1.1 ) ( 1.3.4 )	INIZ. VARIAZ. P. DEF. PAGATO RIM. PG. TOTALE EC/MSP RS31/12		126,00 -24,00 102,00	126,00 -24,00 102,00
VARIAZIONI:					
CAPITOLO 1400:		DMT 27466 2012 (CS 392,00)			
		DMT 40405 2012 (CS 1.569,00)			
		DMT 43819 2012 (CP -673,00 CS -656,00)			
		DMT 63030 2012 (CP -12.313,00 CS -12.227,00)			
		DMT 76615 2012 (CP CS 2.706,00)			
		DMT 77465 2012 (CS 1.664,00)			
		DMT 112462 2012 (CP CS -304,00)			
CAPITOLO 1408:		DMT 43819 2012 (CP CS -1,00)			
		DMT 63030 2012 (CP CS -21,00)			
		DMT 112462 2012 (CP CS -2,00)			

02/05/2013

020/004/225

2012		SPESA - CONSUNTIVO PER CAPITOLI				
		MINISTERO DELL'ECONOMIA E DELLE FINANZE				
NUMERO	UNITA' DI VOTO/CAPITOLO	DENOMINAZIONE	RESIDUI	COMPETENZA	CASSA	
1419		SPESA PER LA GESTIONE ED IL FUNZIONAMENTO DEL SISTEMA INFORMATIVO E MANUTENZIONE DEI LOCALI AD ESSO STRUMENTALI	INIZ.	25.356,78	32.880,00	32.880,00
			VARIAZ.		-490,00	-490,00
	(R)		P. DEF.	25.356,78	32.390,00	32.390,00
	( 2.2.1 ) ( 1.3.4 )		PAGATO		22.419,01	22.419,01
			RIM. PG.	21.526,80	8.090,06	
			TOTALE	21.526,80	30.509,07	22.419,01
			EC/MSP	3.829,98	1.880,93	9.970,99
			RS31/12	29.616,86		
		INTERVENTI				
		DIPARTIMENTO DELL'AMMINISTRAZIONE GENERALE DEL PERSONALE E DEI SERVIZI				
1325		RIMBORSO ALL'INAIL DELLE PRESTAZIONI ASSICURATIVE EROGATE IN RELAZIONE AGLI INFORTUNI SUL LAVORO DEI DIPENDENTI STATALI	INIZ.		186.332,00	186.332,00
			VARIAZ.		532.235,00	532.235,00
	(R)		P. DEF.		718.567,00	718.567,00
	( 4.3.1 ) ( 10.1.2 )		PAGATO		519.799,51	519.799,51
			RIM. PG.		198.767,00	
			TOTALE		718.566,51	519.799,51
			EC/MSP		0,49	198.767,49
			RS31/12	198.767,00		
		DIPARTIMENTO DEL TESORO				
1468		SPESA CONNESSE ALLE ATTIVITA' DI COMUNICAZIONE, PER INIZIATIVE IN MATERIA DI RELAZIONI PUBBLICHE E PER PUBBLICAZIONI; SPESE DI RAPPRESENTANZA; SPESE PER L'ORGANIZZAZIONE E LA PARTECIPAZIONE A RIUNIONI, CONVEGNI, CONGRESSI, MOSTRE, ORGANISMI NAZIONALI ED INTERNAZIONALI ED ALTRE MANIFESTAZIONI NELL'AMBITO DELLE ATTIVITA' DI ENTI, COMITATI E GRUPPI DI LAVORO.	INIZ.		614,00	614,00
			VARIAZ.		-23,00	-23,00
	(R)		P. DEF.		591,00	591,00
	( 2.2.7 ) ( 1.3.4 )		PAGATO			
			RIM. PG.			
			TOTALE			
			EC/MSP		591,00	591,00
			RS31/12			
1680		SPESA DI FUNZIONAMENTO DELL'ISTITUTO NAZIONALE DI STATISTICA	INIZ.		32.763.708,00	32.763.708,00
	(R)		VARIAZ.		-1.258.063,00	-1.258.063,00
	( 4.1.4 ) ( 1.3.3 )		P. DEF.		31.505.645,00	31.505.645,00
			PAGATO		31.505.645,00	31.505.645,00
			RIM. PG.			
			TOTALE		31.505.645,00	31.505.645,00
			EC/MSP			
			RS31/12			
VARIAZIONI:						
CAPITOLO 1419:	DMT	43819	2012	(CP CS -394,00)		
	DMT	63030	2012	(CP CS -96,00)		
CAPITOLO 1325:	L. ASS.	182	2012	(CP CS 532.235,00)		
CAPITOLO 1468:	DMT	43819	2012	(CP CS -12,00)		
	DMT	112462	2012	(CP CS -11,00)		
CAPITOLO 1680:	DMT	43819	2012	(CP CS -53.119,00)		
	DMT	63030	2012	(CP CS -1.125.210,00)		
	DMT	112462	2012	(CP CS -79.734,00)		

02/05/2013

020/004/226

2012		SPESA - CONSUNTIVO PER CAPITOLI			
		MINISTERO DELL'ECONOMIA E DELLE FINANZE			
NUMERO	UNITA' DI VOTO/CAPITOLO		RESIDUI	COMPETENZA	CASSA
NUMERO	DENOMINAZIONE				
1684	SOMMA DA ASSEGNARE ALL'ISTAT PER L'ORGANIZZAZIONE E LO SVOLGIMENTO DEI CENSIMENTI ( 4.1.4 ) ( 1.3.3 )	INIZ.		277.000.000,00	277.000.000,00
		VARIAZ.			
		P. DEF.		277.000.000,00	277.000.000,00
		PAGATO		277.000.000,00	277.000.000,00
		RIM. PG.			
		TOTALE		277.000.000,00	277.000.000,00
		EC/MSP			
		RS31/12			
1685	SPESE DI NATURA OBBLIGATORIA DELL'ISTITUTO NAZIONALE DI STATISTICA ( 4.1.4 ) ( 1.3.3 )	INIZ.	31.364,00	139.732.592,00	139.732.592,00
		VARIAZ.		5.027.036,00	5.058.400,00
		P. DEF.	31.364,00	144.759.628,00	144.790.992,00
		PAGATO	31.364,00	144.759.628,00	144.790.992,00
		RIM. PG.			
		TOTALE	31.364,00	144.759.628,00	144.790.992,00
		EC/MSP			
		RS31/12			
2116	SOMME DA TRASFERIRE ALLA PRESIDENZA DEL CONSIGLIO DEI MINISTRI PER FINANZIARE PROGETTI SPERIMENTALI VOLTI A DIFFONDERE LE METODOLOGIE DI VALUTAZIONE TRA LE AMMINISTRAZIONI, SVILUPPARE LA FORMAZIONE DEL PERSONALE, METODOLOGIE DELLA FUNZIONE DI CONTROLLO DELLA SODDISFAZIONE DEI CITTADINI E MIGLIORARE LA TRASPARENZA DELLE PROCEDURE DI VALUTAZIONE (R) ( 4.1.1 ) ( 1.3.1 )	INIZ.		2.435.943,00	2.435.943,00
		VARIAZ.		-42.713,00	-42.713,00
		P. DEF.		2.393.230,00	2.393.230,00
		PAGATO		2.393.230,00	2.393.230,00
		RIM. PG.			
		TOTALE		2.393.230,00	2.393.230,00
		EC/MSP			
		RS31/12			
2117	SOMME DA TRASFERIRE ALLA PRESIDENZA DEL CONSIGLIO DEI MINISTRI PER IL FUNZIONAMENTO DELL'ORGANISMO CENTRALE PER L'ESERCIZIO INDIPENDENTE DELLE FUNZIONI DI VALUTAZIONE DELLE AMMINISTRAZIONI PUBBLICHE (R) ( 4.1.1 ) ( 1.3.1 )	INIZ.		2.435.943,00	2.435.943,00
		VARIAZ.		-42.713,00	-42.713,00
		P. DEF.		2.393.230,00	2.393.230,00
		PAGATO		2.393.230,00	2.393.230,00
		RIM. PG.			
		TOTALE		2.393.230,00	2.393.230,00
		EC/MSP			
		RS31/12			
VARIAZIONI:					
CAPITOLO 1685:					
	DMT	87297	2012	(CP CS 27.036,00)	
	DMT	89145	2012	(CS 31.364,00)	
	L. ASS.	182	2012	(CP CS 5.000.000,00)	
CAPITOLO 2116:					
	DMT	43819	2012	(CP CS -31.595,00)	
	DMT	112462	2012	(CP CS -11.118,00)	
CAPITOLO 2117:					
	DMT	43819	2012	(CP CS -31.595,00)	
	DMT	112462	2012	(CP CS -11.118,00)	

02/05/2013

020/004/227

2012		SPESA - CONSUNTIVO PER CAPITOLI			
		MINISTERO DELL'ECONOMIA E DELLE FINANZE			
	UNITA' DI VOTO/CAPITOLO		RESIDUI	COMPETENZA	CASSA
NUMERO	DENOMINAZIONE				
5200	SPESE DI FUNZIONAMENTO DEL CENTRO DI FORMAZIONE E STUDI - FORMEZ (R) ( 4.1.2 ) ( 4.8.1 )	INIZ.		5.153.236,00	5.153.236,00
		VARIAZ.		-184.220,00	-184.220,00
		P. DEF.		4.969.016,00	4.969.016,00
		PAGATO		4.969.016,00	4.969.016,00
		RIM. PG.			
		TOTALE		4.969.016,00	4.969.016,00
		EC/MSP RS31/12			
5201	SPESE DI NATURA OBBLIGATORIA DEL CENTRO DI FORMAZIONE E STUDI - FORMEZ ( 4.1.2 ) ( 4.8.1 )	INIZ.		15.100.000,00	15.100.000,00
		VARIAZ.			
		P. DEF.		15.100.000,00	15.100.000,00
		PAGATO		15.100.000,00	15.100.000,00
		RIM. PG.			
		TOTALE		15.100.000,00	15.100.000,00
		EC/MSP RS31/12			
5217	SPESE DI FUNZIONAMENTO DELLA SCUOLA SUPERIORE DELLA PUBBLICA AMMINISTRAZIONE (R) ( 4.1.2 ) ( 1.3.1 )	INIZ.		861.072,00	861.072,00
		VARIAZ.		-56.802,00	-56.802,00
		P. DEF.		804.270,00	804.270,00
		PAGATO		804.270,00	804.270,00
		RIM. PG.			
		TOTALE		804.270,00	804.270,00
		EC/MSP RS31/12			
5218	SPESE DI NATURA OBBLIGATORIA DELLA SCUOLA SUPERIORE DELLA PUBBLICA AMMINISTRAZIONE ( 4.1.2 ) ( 1.3.1 )	INIZ.		11.656.286,00	11.656.286,00
		VARIAZ.			
		P. DEF.		11.656.286,00	11.656.286,00
		PAGATO		11.656.286,00	11.656.286,00
		RIM. PG.			
		TOTALE		11.656.286,00	11.656.286,00
		EC/MSP RS31/12			
<b>VARIAZIONI:</b> CAPITOLO 5200:    DMT    43819   2012   (CP CS -66.838,00) DMT    63030   2012   (CP CS -94.743,00) DMT    112462   2012   (CP CS -22.639,00) CAPITOLO 5217:    DMT    43819   2012   (CP CS -11.168,00) DMT    63030   2012   (CP CS -42.495,00) DMT    112462   2012   (CP CS -3.139,00)					

02/05/2013

020/004/228

2012		SPESA - CONSUNTIVO PER CAPITOLI			
		MINISTERO DELL'ECONOMIA E DELLE FINANZE			
NUMERO	UNITA' DI VOTO/CAPITOLO		RESIDUI	COMPETENZA	CASSA
NUMERO	DENOMINAZIONE				
5223	SPESE DI FUNZIONAMENTO DELL'AGENZIA PER LA RAPPRESENTANZA NEGOZIALE DELLE PUBBLICHE AMMINISTRAZIONI ( 4.1.2 ) ( 1.3.1 )	INIZ.	252,00	4.092.000,00	4.092.000,00
		VARIAZ.			252,00
		P. DEF.	252,00	4.092.000,00	4.092.252,00
		PAGATO	252,00	4.092.000,00	4.092.252,00
		RIM. PG.			
		TOTALE	252,00	4.092.000,00	4.092.252,00
		EC/MSP			
		RS31/12			
	ONERI COMUNI DI PARTE CORRENTE				
	DIPARTIMENTO DELL'AMMINISTRAZIONE GENERALE DEL PERSONALE E DEI SERVIZI				
1340	SPESE PER LE FORNITURE DA ESEGUIRSI DALL'ISTITUTO POLIGRAFICO E ZECCA DELLO STATO, PER TUTTE LE AMMINISTRAZIONI STATALI (R) ( 2.1.1 ) ( 1.3.4 )	INIZ.	40.000,00	10.068.397,00	10.068.397,00
		VARIAZ.		3.415.165,00	3.455.165,00
		P. DEF.	40.000,00	13.483.562,00	13.523.562,00
		PAGATO	40.000,00	13.483.562,00	13.523.562,00
		RIM. PG.			
		TOTALE	40.000,00	13.483.562,00	13.523.562,00
		EC/MSP			
		RS31/12			
	DIPARTIMENTO DEL TESORO				
2187	SOMME DA DESTINARE ALL'ISTITUTO POLIGRAFICO E ZECCA DELLO STATO PER IL RIPIANAMENTO DEI DEBITI PREGRESSI RELATIVI ALLE FORNITURE DI TARGHE PER AUTO E MOTO, VALORI BOLLATI, VALORI POSTALI, PATENTI DI GUIDA E CARTE D'IDENTITA' ( 2.2.1 ) ( 1.1.2 ) (NUOVA ISTITUZIONE)	INIZ.	110.000.000,00		
		VARIAZ.			110.000.000,00
		P. DEF.	110.000.000,00		110.000.000,00
		PAGATO	110.000.000,00		110.000.000,00
		RIM. PG.			
		TOTALE	110.000.000,00		110.000.000,00
		EC/MSP			
		RS31/12			
2188	SPESE PER LE FORNITURE DA ESEGUIRSI DALL'ISTITUTO POLIGRAFICO E ZECCA DELLO STATO, PER TUTTE LE AMMINISTRAZIONI STATALI. (R) ( 2.2.1 ) ( 1.3.4 )	INIZ.		51.214.804,00	51.214.804,00
		VARIAZ.		19.916.967,00	19.916.967,00
		P. DEF.		71.131.771,00	71.131.771,00
		PAGATO		71.131.771,00	71.131.771,00
		RIM. PG.			
		TOTALE		71.131.771,00	71.131.771,00
		EC/MSP			
		RS31/12			
VARIAZIONI:					
CAPITOLO 5223: DMT 27466 2012 (CS 252,00)					
CAPITOLO 1340: DMT 43819 2012 (CP CS -16.767,00)					
DMT 52792 2012 (CP CS 3.448.500,00)					
DMT 89145 2012 (CS 40.000,00)					
DMT 112462 2012 (CP CS -16.568,00)					
CAPITOLO 2187: L. ASS. 182 2012 (CS 110.000.000,00)					
CAPITOLO 2188: DMT 43819 2012 (CP CS -83.033,00)					
DMT 76615 2012 (CP CS 20.000.000,00)					



02/05/2013

020/004/229

2012		SPESA - CONSUNTIVO PER CAPITOLI			
MINISTERO DELL'ECONOMIA E DELLE FINANZE					
UNITA' DI VOTO/CAPITOLO		RESIDUI	COMPETENZA	CASSA	
NUMERO	DENOMINAZIONE				
2189	RIMBORSO ALL'ISTITUTO POLIGRAFICO E ZECCA DELLO STATO S.P.A. DELLE SPESE SOSTENUTE PER LA PRODUZIONE E SPEDIZIONE DELLE CARTE VALORI IN FORMATO ELETTRONICO ( 2.1.1 ) ( 1.3.4 ) (NUOVA ISTITUZIONE)	INIZ. 2.230.471,00 VARIAZ. P. DEF. 2.230.471,00 PAGATO 2.230.471,00 RIM. PG. TOTALE 2.230.471,00 EC/MSP RS31/12	89.307.799,00 89.307.799,00 87.846.821,00 87.846.821,00 1.460.978,00	91.538.270,00 91.538.270,00 90.077.292,00 90.077.292,00 1.460.978,00	
	INVESTIMENTI				
	DIPARTIMENTO DELL'AMMINISTRAZIONE GENERALE DEL PERSONALE E DEI SERVIZI				
7020	SPESE PER LO SVILUPPO DEL SISTEMA INFORMATIVO (R) ( 21.1.6 ) ( 1.3.4 )	INIZ. 28.860.833,77 VARIAZ. P. DEF. 28.860.833,77	10.205.000,00 -764.287,00 9.440.713,00	10.205.000,00 -764.287,00 9.440.713,00	
*	L'IMPORTO EC/MSP DI RESIDUI E' PERENTE AGLI EFFETTI AMMIN.	PAGATO 8.011.249,67 RIM. PG. 17.218.454,96 TOTALE 25.229.704,63 EC/MSP 3.631.129,14 RS31/12 25.130.073,05	1.429.463,33 7.911.618,09 9.341.081,42 99.631,58	9.440.713,00 9.440.713,00 9.440.713,00	
7394	SOMME DA ASSEGNARE ALLA SCUOLA SUPERIORE DELL'ECONOMIA E DELLE FINANZE PER ESSERE DESTINATE AL POTENZIAMENTO DELLE ATTIVITA' DI SUPPORTO FORMATIVO E SCIENTIFICO ALLE ATTIVITA' ISTITUZIONALI DEL MINISTERO DELL'ECONOMIA E DELLE FINANZE, ANCHE RIVOLTE ALLA DIFFUSIONE DEL "MADE IN ITALY" (R) ( 21.1.9 ) ( 1.3.4 )	INIZ. VARIAZ. P. DEF. PAGATO RIM. PG. TOTALE EC/MSP RS31/12	2.086.028,00 -59.626,00 2.026.402,00 2.026.402,00 2.026.402,00 2.026.402,00	2.086.028,00 -59.626,00 2.026.402,00 2.026.402,00 2.026.402,00	
	DIPARTIMENTO DEL TESORO				
7030	SPESE PER LO SVILUPPO DEL SISTEMA INFORMATIVO E MANUTENZIONE STRAORDINARIA DEI LOCALI AD ESSO STRUMENTALI (R) ( 21.1.6 ) ( 1.3.4 )	INIZ. 56.393,30 VARIAZ. P. DEF. 56.393,30 PAGATO 49.846,66 RIM. PG. 897,76 TOTALE 50.744,42 EC/MSP 5.648,88 RS31/12 119.733,54	163.428,00 -2.869,00 160.559,00 41.723,22 118.835,78 160.559,00	163.428,00 -2.869,00 160.559,00 91.569,88 91.569,88 68.989,12	
VARIAZIONI:					
CAPITOLO 2189:	DMT 7752 2012 (CP CS 84.140.000,00)				
	DMT 29597 2012 (CP CS 1.183.226,00)				
	DMT 80628 2012 (CP CS 2.523.595,00)				
	DMT 89145 2012 (CS 2.230.471,00)				
	DMT 116669 2012 (CP CS 1.460.978,00)				
CAPITOLO 7020:	DMT 43819 2012 (CP CS -94.074,00)				
	DMT 112462 2012 (CP CS -670.213,00)				
CAPITOLO 7394:	DMT 43819 2012 (CP CS -40.584,00)				
	DMT 112462 2012 (CP CS -19.042,00)				
CAPITOLO 7030:	DMT 43819 2012 (CP CS -2.869,00)				

02/05/2013

020/004/230

2012		SPESA - CONSUNTIVO PER CAPITOLI				
		MINISTERO DELL'ECONOMIA E DELLE FINANZE				
	UNITA' DI VOTO/CAPITOLO		RESIDUI	COMPETENZA	CASSA	
NUMERO	DENOMINAZIONE					
7033	SPESE PER ACQUISTO DI ATTREZZATURE E APPARECCHIATURE NON INFORMATICHE, DI MOBILIO E DI DOTAZIONI LIBRARIE (R) ( 21.1.2 ) ( 1.3.4 )	INIZ.	1.670,00	3.198,00	3.198,00	
		VARIAZ.		-56,00	-56,00	
		P. DEF.	1.670,00	3.142,00	3.142,00	
		PAGATO		1.020,17	1.020,17	
		RIM. PG.	110,00	1.960,20		
		TOTALE	110,00	2.980,37	1.020,17	
		EC/MSP	1.560,00	161,63	2.121,83	
		RS31/12	2.070,20			
7335	CONTRIBUTO PER LE OPERAZIONI DI RISTRUTTURAZIONE E RIORGANIZZAZIONE INDUSTRIALE DELL'ISTITUTO POLIGRAFICO E ZECCA DELLO STATO IN FUNZIONE DELLA SUA TRASFORMAZIONE IN S.P.A. ( 31.4.3 ) ( 1.3.4 )	INIZ.		32.817.000,00	32.817.000,00	
		VARIAZ.				
		P. DEF.		32.817.000,00	32.817.000,00	
		PAGATO		32.817.000,00	32.817.000,00	
		RIM. PG.				
		TOTALE		32.817.000,00	32.817.000,00	
		EC/MSP				
		RS31/12				
24.5	Rappresentanza, difesa in giudizio e consulenza legale in favore delle Amministrazioni dello Stato e degli enti autorizzati (32.5) FUNZIONAMENTO AVVOCATURA DELLO STATO					
4431	EQUO INDENNIZZO AL PERSONALE CIVILE PER LA PERDITA DELL'INTEGRITA' FISICA SUBITA PER INFERMITA' CONTRATTA PER CAUSA DI SERVIZIO. ( 1.4.1 ) ( 1.3.4 ) (SPESE OBBLIGATORIE)	INIZ.				
		VARIAZ.		96.345,00	96.345,00	
		P. DEF.		96.345,00	96.345,00	
		PAGATO		96.344,94	96.344,94	
		RIM. PG.				
		TOTALE		96.344,94	96.344,94	
		EC/MSP		0,06	0,06	
		RS31/12				
4432	SPESE PER INTERESSI O RIVALUTAZIONI MONETARIE PER RITARDATO PAGAMENTO DELLE RETRIBUZIONI, PENSIONI E PROVVIDENZE DI NATURA ASSISTENZIALE A FAVORE DEI CREDITORI DELL'AMMINISTRAZIONE. ( 9.1.4 ) ( 1.3.4 ) (SPESE OBBLIGATORIE)	INIZ.	9.477,37	30.000,00	30.000,00	
		VARIAZ.				
		P. DEF.	9.477,37	30.000,00	30.000,00	
		PAGATO	7.754,59	54,04	7.808,63	
		RIM. PG.	745,41	11.550,00		
		TOTALE	8.500,00	11.604,04	7.808,63	
		EC/MSP	977,37	18.395,96	22.191,37	
		RS31/12	12.295,41			
VARIAZIONI:						
CAPITOLO 7033: DMT 43819 2012 (CP CS -26,00)						
DMT 112462 2012 (CP CS -30,00)						
CAPITOLO 4431: DMT 76966 2012 (CP CS 96.345,00)						

02/05/2013

020/004/231

2012		SPESA - CONSUNTIVO PER CAPITOLI			
		MINISTERO DELL'ECONOMIA E DELLE FINANZE			
NUMERO	UNITA' DI VOTO/CAPITOLO	DENOMINAZIONE	RESIDUI	COMPETENZA	CASSA
4435		COMPETENZE FISSE E ACCESSORIE AL PERSONALE DELLA MAGISTRATURA AL NETTO DELL'IMPOSTA REGIONALE SULLE ATTIVITA' PRODUTTIVE	INIZ. 45.495,64	75.143.268,00	75.143.268,00
		( 1 ) ( 1.6.1 )	VARIAZ.	7.920.751,14	7.966.246,14
		* DESTINAZIONE: 4434 - 4435	P. DEF. 45.495,64	83.064.019,14	83.109.514,14
		* DELL'IMPORTO EC/MSP DI COMPETENZA COSTITUISCONO UNA ECONOMIA	PAGATO 45.495,00	76.536.522,25	76.582.017,25
		E. 7.031.475,14	RIM. PG.	37.609,07	
		COSTITUISCONO UNA ECCEDEZZA	TOTALE 45.495,00	76.574.131,32	76.582.017,25
		E. 541.587,32	EC/MSP 0,64	6.489.887,82	6.527.496,89
		TOTALE E. 6.469.887,82	RS31/12 37.609,07		
01		STIPENDI E ASSEGNI FISSI AL PERSONALE, COMPRESIVI DEGLI ONERI FISCALI E CONTRIBUTIVI A CARICO DEL LAVORATORE	INIZ.	57.513.662,00	57.513.662,00
		( 1.1.1 )	VARIAZ.	7.895.160,00	7.895.160,00
		( SPESE OBBLIGATORIE )	P. DEF.	65.408.822,00	65.408.822,00
			PAGATO	58.377.346,86	58.377.346,86
			RIM. PG.		
			TOTALE	58.377.346,86	58.377.346,86
			EC/MSP	7.031.475,14	7.031.475,14
			RS31/12		
02		CONTRIBUTI PREVIDENZIALI E ASSISTENZIALI A CARICO DELL'AMMINISTRAZIONE RELATIVI ALLE SPESE FISSE	INIZ.	17.201.792,00	17.201.792,00
		( 1.3.1 )	VARIAZ.		
		( SPESE OBBLIGATORIE )	P. DEF.	17.201.792,00	17.201.792,00
			PAGATO	17.743.379,32	17.743.379,32
			RIM. PG.		
			TOTALE	17.743.379,32	17.743.379,32
			EC/MSP	+541.587,32	+541.587,32
			RS31/12		
05		CONTRIBUTI PREVIDENZIALI E ASSISTENZIALI A CARICO DELL'AMMINISTRAZIONE RELATIVI ALLE COMPETENZE ACCESSORIE	INIZ. 9.328,22	83.358,00	83.358,00
		( 1.3.1 )	VARIAZ.	4.978,00	14.306,00
			P. DEF. 9.328,22	88.336,00	97.664,00
			PAGATO 9.328,00	81.017,32	90.345,32
			RIM. PG.	7.318,68	
			TOTALE 9.328,00	88.336,00	90.345,32
			EC/MSP 0,22		7.318,68
			RS31/12 7.318,68		
VARIAZIONI:					
CAP/PG	4435/01:	DMT	112462	2012	(CP CS 7.895.160,00)
CAP/PG	4435/05:	DMT	12903	2012	(CS 9.328,00)
		DMT	45521	2012	(CP CS 9.328,00)
		DMC	12484	2012	(CP CS -2.733,00)
		DMC	12531	2012	(CP CS -1.617,00)

02/05/2013

020/004/232

2012		SPESA - CONSUNTIVO PER CAPITOLI			
		MINISTERO DELL'ECONOMIA E DELLE FINANZE			
UNITA' DI VOTO/CAPITOLO		RESIDUI	COMPETENZA	CASSA	
NUMERO	DENOMINAZIONE				
06	COMPENSO PER LAVORO STRAORDINARIO AGLI AVVOCATI E PROCURATORI DELLO STATO CHE COLLABORANO ALLE ATTIVITA' INERENTI ALLA PREDISPOSIZIONE ED ALL'ESAME DI PROVVEDIMENTI NORMATIVI, COMPENSIVO DEGLI ONERI FISCALI E DEI CONTRIBUTI A CARICO DEL LAVORATORE ( 1.1.2 )	INIZ. VARIAZ. P. DEF. PAGATO RIM. PG. TOTALE EC/MSP RS31/12	36.167,42  36.167,42 36.167,00  36.167,00 0,42 30.290,39	344.456,00 20.613,14 365.069,14 334.778,75 30.290,39 365.069,14	344.456,00 56.780,14 401.236,14 370.945,75  370.945,75 30.290,39
50	RIEMMISSIONE DEI PAGAMENTI NON ANDATI A BUON FINE ( 1.1.5 )	INIZ. VARIAZ. P. DEF. PAGATO RIM. PG. TOTALE EC/MSP RS31/12			
4436	COMPETENZE FISSE E ACCESSORIE AL PERSONALE AL NETTO DELL'IMPOSTA REGIONALE SULLE ATTIVITA' PRODUTTIVE ( 1 ) ( 1.6.1 ) * DESTINAZIONE: 4434 - 4436	INIZ. VARIAZ. P. DEF. PAGATO RIM. PG. TOTALE EC/MSP RS31/12	652.425,10  652.425,10 651.951,14 473,96 652.425,10  34.865,40	32.967.584,00 1.177.221,86 34.144.805,86 32.192.008,47 34.391,44 32.226.399,91 1.918.405,95	32.967.584,00 1.829.170,86 34.796.754,86 32.843.959,61  32.843.959,61 1.952.795,25
01	STIPENDI E ASSEGNI FISSI AL PERSONALE, COMPENSIVI DEGLI ONERI FISCALI E CONTRIBUTIVI A CARICO DEL LAVORATORE ( 1.1.1 ) (SPESE OBBLIGATORIE)	INIZ. VARIAZ. P. DEF. PAGATO RIM. PG. TOTALE EC/MSP RS31/12	  25.189.502,00 23.642.391,42  23.642.391,42 1.547.110,58	25.178.487,00 11.015,00 25.189.502,00 23.642.391,42  23.642.391,42 1.547.110,58	25.178.487,00 11.015,00 25.189.502,00 23.642.391,42  23.642.391,42 1.547.110,58
VARIAZIONI:					
CAP/PG	4435/06: DMT	12903	2012	(CS 36.167,00)	
	DMT	45521	2012	(CF CS 36.167,00)	
	DMC	12484	2012	(CF CS -8.871,86)	
	DMC	12531	2012	(CF CS -6.682,00)	
CAP/PG	4436/01: DMT	112462	2012	(CF CS 11.015,00)	

02/05/2013

020/004/233

2012		SPESA - CONSUNTIVO PER CAPITOLI				
		MINISTERO DELL'ECONOMIA E DELLE FINANZE				
UNITA' DI VOTO/CAPITOLO		RESIDUI	COMPETENZA	CASSA		
NUMERO	DENOMINAZIONE					
02	CONTRIBUTI PREVIDENZIALI E ASSISTENZIALI A CARICO DELL'AMMINISTRAZIONE RELATIVI ALLE SPESE FISSE ( 1.3.1 ) (SPESE OBBLIGATORIE)	INIZ.		7.480.358,00	7.480.358,00	
		VARIAZ.				
		P. DEF.		7.480.358,00	7.480.358,00	
		PAGATO		7.109.063,83	7.109.063,83	
		RIM. PG.				
		TOTALE		7.109.063,83	7.109.063,83	
		EC/MSP		371.294,17	371.294,17	
		RS31/12				
03	COMPENSO PER LAVORO STRAORDINARIO AL PERSONALE, COMPRESIVO DEGLI ONERI FISCALI E CONTRIBUTIVI A CARICO DEL LAVORATORE ( 1.1.2 )	INIZ.	13.383,76			
		VARIAZ.		89.508,00	102.891,76	
		P. DEF.	13.383,76	89.508,00	102.891,76	
		PAGATO	13.383,76	89.266,08	102.649,84	
		RIM. PG.		241,92		
		TOTALE	13.383,76	89.508,00	102.649,84	
		EC/MSP			241,92	
		RS31/12	241,92			
04	QUOTA DEL FONDO UNICO DI AMMINISTRAZIONE AL PERSONALE, COMPRESIVA DEGLI ONERI FISCALI E CONTRIBUTIVI A CARICO DEL LAVORATORE ( 1.1.3 )	INIZ.	464.955,60	111.647,00	111.647,00	
		VARIAZ.		812.481,00	1.277.054,24	
		P. DEF.	464.955,60	924.128,00	1.388.701,24	
		PAGATO	464.574,00	924.127,24	1.388.701,24	
		RIM. PG.	381,60			
		TOTALE	464.955,60	924.127,24	1.388.701,24	
		EC/MSP		0,76		
		RS31/12	381,60			
05	CONTRIBUTI PREVIDENZIALI E ASSISTENZIALI A CARICO DELL'AMMINISTRAZIONE RELATIVI ALLE COMPETENZE ACCESSORIE ( 1.3.1 )	INIZ.	120.191,19	60.157,00	60.157,00	
		VARIAZ.		220.483,88	340.582,88	
		P. DEF.	120.191,19	280.640,88	400.739,88	
		PAGATO	120.098,83	280.520,91	400.619,74	
		RIM. PG.	92,36	119,97		
		TOTALE	120.191,19	280.640,88	400.619,74	
		EC/MSP			120,14	
		RS31/12	212,33			
VARIAZIONI:						
CAP/PG	4436/03:	DMT	12903	2012	(CS 13.383,00)	
		DMT	26634	2012	(CP CS 13.384,00)	
		DMT	42170	2012	(CP CS 76.124,00)	
		DDG	8052	2012	(CS 13.383,76)	
		DDG	8109	2012	(CS -13.383,00)	
CAP/PG	4436/04:	DMT	12903	2012	(CS 464.574,00)	
		DMT	45521	2012	(CP CS 464.574,00)	
		DDG	8052	2012	(CS -13.383,76)	
		DDG	8109	2012	(CS 13.383,00)	
		L. ASS.	182	2012	(CP CS 347.907,00)	
CAP/PG	4436/05:	DMT	12903	2012	(CS 120.099,00)	
		DMT	26634	2012	(CP CS 7.671,00)	
		DMT	42170	2012	(CP CS 18.422,00)	

SEGUE

02/05/2013

020/004/234

2012		SPESA - CONSUNTIVO PER CAPITOLI			
		MINISTERO DELL'ECONOMIA E DELLE FINANZE			
	UNITA' DI VOTO/CAPITOLO		RESIDUI	COMPETENZA	CASSA
NUMERO	DENOMINAZIONE				
CONTINUA					
	DMT	45521	2012	(CP CS 112.427,00)	
	DDG	8304	2012	(CP CS -4.963,12)	
	DMC	12484	2012	(CP CS 2.733,00)	
	L. ASS.	182	2012	(CP CS 84.194,00)	

02/05/2013

020/004/235

2012		SPESA - CONSUNTIVO PER CAPITOLI			
		MINISTERO DELL'ECONOMIA E DELLE FINANZE			
UNITA' DI VOTO/CAPITOLO		RESIDUI	COMPETENZA	CASSA	
NUMERO	DENOMINAZIONE				
06	COMPENSO PER LAVORO STRAORDINARIO, EX ART. 19 L. 734/73, AL PERSONALE AMMINISTRATIVO CHE COLLABORA ALLE ATTIVITA' INERENTI ALLA PREDISPOSIZIONE ED ALL'ESAME DI PROVVEDIMENTI NORMATIVI, COMPRENSIVO DEGLI ONERI FISCALI E DEI CONTRIBUTI A CARICO DEL LAVORATORE ( 1.1.2 )	INIZ. 20.737,55 VARIAZ. P. DEF. 20.737,55 PAGATO 20.737,55 RIM. PG. TOTALE 20.737,55 EC/MSP RS31/12 34.029,55	136.935,00 42.870,98 179.805,98 145.776,43 34.029,55 179.805,98	136.935,00 63.606,98 200.541,98 166.513,98 34.028,00	
50	RIEMMISSIONE DEI PAGAMENTI NON ANDATI A BUON FINE ( 1.1.5 )	INIZ. 33.157,00 VARIAZ. P. DEF. 33.157,00 PAGATO 33.157,00 RIM. PG. TOTALE 33.157,00 EC/MSP RS31/12	863,00 863,00 862,56 862,56 0,44	34.020,00 34.020,00 34.019,56 34.019,56 0,44	
4437	COMPETENZE ACCESSORIE AL PERSONALE AL NETTO DELL'IMPOSTA REGIONALE SULLE ATTIVITA' PRODUTTIVE E DEGLI ONERI SOCIALI A CARICO DELL'AMMINISTRAZIONE ( 1.1.2 ) ( 1.6.1 )	INIZ. VARIAZ. P. DEF. PAGATO RIM. PG. TOTALE EC/MSP RS31/12 188.597,99	728.484,00 728.484,00 539.519,88 188.597,99 728.117,87 366,13	728.484,00 728.484,00 539.519,88 188.964,12	
4438	PROVIDENZE A FAVORE DEL PERSONALE IN SERVIZIO, DI QUELLO CESSATO DAL SERVIZIO E DELLE LORO FAMIGLIE (R) ( 1.1.5 ) ( 1.6.1 ) * PROVENIENZA: 4437	INIZ. VARIAZ. P. DEF. PAGATO RIM. PG. TOTALE EC/MSP RS31/12	2.623,00 -90,00 2.533,00 2.533,00 2.533,00	2.623,00 -90,00 2.533,00 2.533,00	
VARIAZIONI: CAP/PG 4436/06: DMT 12903 2012 (CS 20.736,00) DMT 26634 2012 (CP CS 20.737,00) DDG 8304 2012 (CP CS 4.963,12) DMC 12484 2012 (CP CS 8.871,86) DMC 12531 2012 (CP CS 8.299,00) CAP/PG 4436/50: DMT 12903 2012 (CS 33.157,00) DMT 109250 2012 (CP CS 863,00) CAPITOLO 4438: DMT 43819 2012 (CP CS -51,00) DMT 112462 2012 (CP CS -39,00)					

02/05/2013

020/004/236

2012		SPESA - CONSUNTIVO PER CAPITOLI			
MINISTERO DELL'ECONOMIA E DELLE FINANZE					
UNITA' DI VOTO/CAPITOLO			RESIDUI	COMPETENZA	CASSA
NUMERO	DENOMINAZIONE				
4439	QUOTE DOVUTE AI FUNZIONARI DELL'AVVOCATURA DELLO STATO, SULLE SOMME VERSATE DALLE CONTROPARTI, PER COMPETENZE DI AVVOCATI E PROCURATORI, POSTE A LORO CARICO NEI GIUDIZI SOSTENUTI DIRETTAMENTE DALLA STESSA AVVOCATURA E PAGAMENTI DI SPESE GRAVANTI SULLE COMPETENZE MEDESIME E QUOTE DOVUTE AL PERSONALE DA VERSARSI AL TESORO, INCLUSE LE SOMME DERIVANTI DAGLI ARBITRATI DA RIASSEGNARE AI FONDI PEREQUATIVI	INIZ.	25.700.693,85		1.000.000,00
		VARIAZ.		45.922.838,00	67.886.370,00
		P. DEF.	25.700.693,85	45.922.838,00	68.886.370,00
		PAGATO	25.592.076,89	27.272.125,67	52.864.202,56
		RIM. PG.	29.002,06	18.649.486,16	
		TOTALE	25.621.078,95	45.921.611,83	52.864.202,56
	( 1.1.5 ) ( 1.6.1 )				
	(SPESE OBBLIGATORIE)				
*	L'IMPORTO EC/MSP DI RESIDUI E' PERENTE AGLI EFFETTI AMMIN.	EC/MSP	79.614,90	1.226,17	16.022.167,44
		RS31/12	18.678.488,22		
4445	SOMME DOVUTE A TITOLO DI IMPOSTA REGIONALE SULLE ATTIVITA' PRODUTTIVE SULLE RETRIBUZIONI CORRISPOSTE AI DIPENDENTI	INIZ.	45.479,58	7.128.605,00	7.128.605,00
		VARIAZ.		81.503,00	126.964,00
		P. DEF.	45.479,58	7.210.108,00	7.255.569,00
		PAGATO	45.460,58	7.112.913,97	7.158.374,55
		RIM. PG.		4.952,29	
		TOTALE	45.460,58	7.117.866,26	7.158.374,55
		EC/MSP	19,00	92.241,74	97.194,45
		RS31/12	4.952,29		
01	IRAP SULLE COMPETENZE FISSE.	INIZ.		7.107.476,00	7.107.476,00
		VARIAZ.		-29.279,00	-29.279,00
		P. DEF.		7.078.197,00	7.078.197,00
		PAGATO		6.985.955,26	6.985.955,26
		RIM. PG.			
		TOTALE		6.985.955,26	6.985.955,26
		EC/MSP		92.241,74	92.241,74
		RS31/12			
02	IRAP SULLE COMPETENZE ACCESSORIE.	INIZ.	45.479,58	21.129,00	21.129,00
		VARIAZ.		110.782,00	156.243,00
		P. DEF.	45.479,58	131.911,00	177.372,00
		PAGATO	45.460,58	126.958,71	172.419,29
		RIM. PG.		4.952,29	
		TOTALE	45.460,58	131.911,00	172.419,29
		EC/MSP	19,00		4.952,71
		RS31/12	4.952,29		
VARIAZIONI:					
CAPITOLO 4439:					
	DMT	22635	2012	(CP CS 3.386.082,00)	
	DMT	27466	2012	(CS 15.850.849,00)	
	DMT	31169	2012	(CP CS 3.611.635,00)	
	DMT	32452	2012	(CP CS 2.777.972,00)	
	DMT	40405	2012	(CS 8.645.790,00)	
	DMT	48000	2012	(CP CS 5.601.967,00)	
	DMT	54193	2012	(CP CS 5.104.626,00)	
	DMT	66681	2012	(CP CS 4.830.806,00)	
	DMT	70396	2012	(CP CS 8.870.171,00)	
	DMT	76966	2012	(CP CS 2.660.400,00)	
	DMT	88271	2012	(CP CS 3.739.932,00)	
	DMT	100683	2012	(CP CS 2.276.610,00)	
	DMT	101370	2012	(CP CS 529.530,00)	

SEGUE



02/05/2013

020/004/237

2012		SPESA - CONSUNTIVO PER CAPITOLI			
MINISTERO DELL'ECONOMIA E DELLE FINANZE					
UNITA' DI VOTO/CAPITOLO		RESIDUI	COMPETENZA	CASSA	
NUMERO	DENOMINAZIONE				
CONTINUA					
	DMT	110467	2012	(CP 2.533.107,00)	
CAP/PG	4445/01: DDG	18293	2012	(CP CS -29.279,00)	
CAP/PG	4445/02: DMT	12903	2012	(CS 45.461,00)	
	DMT	26634	2012	(CP CS 2.695,00)	
	DMT	42170	2012	(CP CS 6.471,00)	
	DMT	45521	2012	(CP CS 42.765,00)	
	DDG	18293	2012	(CP CS 29.279,00)	
	L. ASS.	182	2012	(CP CS 29.572,00)	

02/05/2013

020/004/238

2012		SPESA - CONSUNTIVO PER CAPITOLI			
MINISTERO DELL'ECONOMIA E DELLE FINANZE					
NUMERO	UNITA' DI VOTO/CAPITOLO		RESIDUI	COMPETENZA	CASSA
NUMERO	DENOMINAZIONE				
4446	ONERI SOCIALI A CARICO DELL'AMMINISTRAZIONE SULLE RETRIBUZIONI CORRISPOSTE AI DIPENDENTI ( 1.3.1 ) ( 1.6.1 ) (SOPPRESSO)	INIZ. VARIAZ. P. DEF. PAGATO RIM. PG. TOTALE EC/MSP RS31/12			2.013,00 -2.013,00
4450	FONDO PEREQUATIVO DEGLI AVVOCATI E PROCURATORI DELLO STATO ( 1.1.5 ) ( 1.6.1 ) (SOPPRESSO)	INIZ. VARIAZ. P. DEF. PAGATO RIM. PG. TOTALE EC/MSP RS31/12			84.790,00 -84.790,00
4460	SOMMA DA ASSEGNARE ALL'AGENZIA DEL DEMANIO PER IL PAGAMENTO DEI CANONI DI LOCAZIONE PER GLI IMMOBILI ASSEGNATI ALLE AMMINISTRAZIONI DELLO STATO NONCHE' PER QUELLI IN USO, CONFERITI O TRASFERITI AI FONDI COMUNI DI INVESTIMENTO IMMOBILIARE ( 2.2.15 ) ( 1.1.2 )	INIZ. VARIAZ. P. DEF. PAGATO RIM. PG. TOTALE EC/MSP RS31/12	49.217,26 -96.046,00 49.217,26 49.217,26 50.971,26 49.217,26 50.971,26	1.292.166,00 -96.046,00 1.196.120,00 1.145.148,74 50.971,26 1.196.120,00 1.754,00	1.292.166,00 -96.046,00 1.196.120,00 1.194.366,00 1.194.366,00 1.194.366,00 1.754,00
4461	SPESE PER ACQUISTO DI BENI E SERVIZI (R) ( 2.1.1 ) ( 1.3.4 ) * DELL'IMPORTO EC/MSP DI RESIDUI SONO PERENTI AGLI EFFETTI AMMIN. E. 704,64 COSTITUISCONO UNA ECONOMIA E. 132.937,31 TOTALE E. 133.641,95	INIZ. VARIAZ. P. DEF. PAGATO RIM. PG. TOTALE EC/MSP RS31/12	1.670.140,57 4.231.462,74 1.670.140,57 1.416.279,50 120.219,12 1.536.498,62 133.641,95 1.834.194,95	7.081.044,00 4.231.462,74 11.312.506,74 9.547.927,97 1.713.975,83 11.261.903,80 50.602,94	7.081.044,00 4.971.800,24 12.052.844,24 10.964.207,47 10.964.207,47 10.964.207,47 1.088.636,77
VARIAZIONI:					
CAPITOLO 4446:	L. ASS.	182	2012	(CS -2.013,00)	
CAPITOLO 4450:	L. ASS.	182	2012	(CS -84.790,00)	
CAPITOLO 4460:	DMT	27867	2012	(CP CS -97.800,00)	
	DMT	89377	2012	(CP CS 1.754,00)	
CAPITOLO 4461:	DMT	22633	2012	(CP CS 40.000,00)	
	DMT	27867	2012	(CP CS 97.800,00)	
	DMT	43819	2012	(CP CS -12.903,00)	
	DMT	63030	2012	(CP CS -212.781,00)	
	DMT	65180	2012	(CP CS 2.927.245,00)	
	DMT	76615	2012	(CP CS 150.000,00)	
	DMT	77465	2012	(CS 726.856,00)	
	DMT	87297	2012	(CP CS 44.000,00)	
	DMT	112462	2012	(CP CS -6.167,00)	

SEGUE

02/05/2013

020/004/239

2012		SPESA - CONSUNTIVO PER CAPITOLI			
		MINISTERO DELL'ECONOMIA E DELLE FINANZE			
	UNITA' DI VOTO/CAPITOLO		RESIDUI	COMPETENZA	CASSA
NUMERO	DENOMINAZIONE				
CONTINUA					
	DMC 12485 2012	(CF CS 216.221,00)			
	DMC 12505 2012	(CF CS -945,84)			
	DMC 12517 2012	(CF CS -2.043,42)			
	DMC 12527 2012	(CF 65.498,00 CS 124.518,50)			
	DMC 12539 2012	(CF 45.539,00)			
	DMC 19870 2012	(CF CS 500.000,00)			
	DMC 37620 2012	(CF CS 200.000,00)			
	DMC 101349 2012	(CF CS 180.000,00)			

02/05/2013

020/004/240

2012		SPESA - CONSUNTIVO PER CAPITOLI				
		MINISTERO DELL'ECONOMIA E DELLE FINANZE				
UNITA' DI VOTO/CAPITOLO			RESIDUI	COMPETENZA	CASSA	
NUMERO	DENOMINAZIONE					
4462	MANUTENZIONE ORDINARIA DEGLI IMMOBILI	INIZ.		31.798,00	31.798,00	
	(R)	VARIAZ.		167.707,00	155.617,50	
	( 2.2.2 ) ( 1.1.2 )	P. DEF.		199.505,00	187.415,50	
*	DESTINAZIONE: 4461	PAGATO		82.071,24	82.071,24	
		RIM. PG.		112.938,94		
		TOTALE		195.010,18	82.071,24	
		EC/MSP		4.494,82	105.344,26	
		RS31/12	112.938,94			
4463	SPESE PER IL FUNZIONAMENTO - COMPRESI I GETTONI DI PRESENZA, I COMPENSI AI COMPONENTI E LE INDENNITA' DI MISSIONE ED IL RIMBORSO SPESE DI TRASPORTO AI MEMBRI ESTRANEI ALL'AVVOCATURA DELLO STATO - DI CONSIGLI, COMITATI E COMMISSIONI.	INIZ.		169,00	169,00	
	(R)	VARIAZ.		12.066,42	4.759,42	
	( 2.2.8 ) ( 1.6.1 )	P. DEF.		12.235,42	4.928,42	
		PAGATO		4.928,42	4.928,42	
		RIM. PG.		7.307,00		
		TOTALE		12.235,42	4.928,42	
		EC/MSP				
		RS31/12	7.307,00			
4469	SPESE DI COPIA DI ATTI GIUDIZIARI RILASCIATI DALLE CANCELLERIE E SEGRETERIE DI ORGANI GIUDIZIARI E GIURISDIZIONALI; ANTICIPAZIONE DELLA INDENNITA' DI TRASFERTA AGLI UFFICIALI GIUDIZIARI PER NOTIFICHE O ATTI DI ESECUZIONE ESEGUITI FUORI SEDE; ANTICIPAZIONE DI INDENNITA' DI NOTIFICAZIONE A MEZZO DEI MESSI DI CONCILIAZIONE; ANTICIPAZIONE DI SPESE ED ALTRE SPESE PROCEDURALI.	INIZ.	72.751,43	300.000,00	300.000,00	
	( 2.1.1 ) ( 1.3.4 )	VARIAZ.		118.181,00	118.181,00	
	(SPESE OBBLIGATORIE)	P. DEF.	72.751,43	418.181,00	418.181,00	
		PAGATO	71.107,30	261.539,72	332.647,02	
		RIM. PG.	1.316,33	147.560,68		
		TOTALE	72.423,63	409.100,40	332.647,02	
		EC/MSP	327,80	9.080,60	85.533,98	
		RS31/12	148.877,01			
4474	SPESE PER LITI, ARBITRAGGI, RISARCIMENTI ED ACCESSORI.RIMBORSO DELLE SPESE DI PATROCINIO LEGALE	INIZ.	654,54			
	( 12.2.3 ) ( 1.6.1 )	VARIAZ.		60.000,00	60.000,00	
	(SPESE OBBLIGATORIE)	P. DEF.	654,54	60.000,00	60.000,00	
		PAGATO		28.627,76	28.627,76	
		RIM. PG.	654,54	7.578,89		
		TOTALE	654,54	36.206,65	28.627,76	
		EC/MSP		23.793,35	31.372,24	
		RS31/12	8.233,43			
VARIAZIONI: CAPITOLO 4462: DMT 22633 2012 (CF CS 350.000,00) DMT 43819 2012 (CF CS -258,00) DMT 76615 2012 (CF CS 150.000,00) DMT 112462 2012 (CF CS -615,00) DMC 12485 2012 (CF CS -218.938,00) DMC 12527 2012 (CF -65.551,00 CS -124.571,50) DMC 12539 2012 (CF -46.931,00) CAPITOLO 4463: DMT 43819 2012 (CF CS -1,00) DMT 112462 2012 (CF CS -53,00) DMC 12485 2012 (CF CS 2.717,00) DMC 12517 2012 (CF CS 2.043,42) DMC 12527 2012 (CF CS 53,00) DMC 12539 2012 (CF 7.307,00)						

SEGUE

02/05/2013

020/004/241

2012		SPESA - CONSUNTIVO PER CAPITOLI			
		MINISTERO DELL'ECONOMIA E DELLE FINANZE			
UNITA' DI VOTO/CAPITOLO		RESIDUI	COMPETENZA	CASSA	
NUMERO	DENOMINAZIONE				
CONTINUA					
CAPITOLO 4469:	DMT 63030 2012 (CP CS -35.319,00)				
	DMT 76966 2012 (CP CS 87.000,00)				
	DMT 101370 2012 (CP CS 66.500,00)				
CAPITOLO 4474:	DMT 22635 2012 (CP CS 30.000,00)				
	DMT 48000 2012 (CP CS 30.000,00)				

02/05/2013

020/004/242

2012		SPESA - CONSUNTIVO PER CAPITOLI			
		MINISTERO DELL'ECONOMIA E DELLE FINANZE			
UNITA' DI VOTO/CAPITOLO		RESIDUI	COMPETENZA	CASSA	
NUMERO	DENOMINAZIONE				
4476	SPESE DI COPIA, STAMPA, CARTA BOLLATA, REGISTRAZIONE E VARIE, INERENTI AI CONTRATTI STIPULATI DALL'AMMINISTRAZIONE (R) ( 2.1.1 )( 1.3.4 ) (PER MEMORIA)	INIZ. VARIAZ. P. DEF. PAGATO RIM. PG. TOTALE EC/MSP RS31/12			
4490	SPESE PER STUDI, PROGETTAZIONE, IMPIANTO E GESTIONE DI SISTEMI DI ELABORAZIONE ELETTRONICA DI DATI E SERVIZI ISTITUZIONALI (R) ( 2.2.10 )( 1.3.4 ) * DELL'IMPORTO EC/MSP DI RESIDUI SONO PERENTI AGLI EFFETTI AMMIN. E. 848,03 COSTITUISCONO UNA ECONOMIA E. 4.348,76 TOTALE E. 5.196,79	INIZ. VARIAZ. P. DEF. PAGATO RIM. PG. TOTALE EC/MSP RS31/12	572.213,11  572.213,11 564.742,38 2.273,94 567.016,32 5.196,79 609.276,81	1.960.715,00 1.876,00 1.962.591,00 1.353.880,62 607.002,87 1.960.883,49 1.707,51	1.960.715,00 7.791,00 1.968.506,00 1.918.623,00  1.918.623,00 49.883,00
4478	ONERI COMUNI DI PARTE CORRENTE AVVOCATURA DELLO STATO SOMME OCCORRENTI PER IL PAGAMENTO DEI RESIDUI PASSIVI PERENTI DI SPESE CORRENTI PER I QUALI RISULTA SOPPRESSO IL CAPITOLO DI PROVENIENZA. ( 12.2.3 )( 1.6.1 )	INIZ. VARIAZ. P. DEF. PAGATO RIM. PG. TOTALE EC/MSP RS31/12		945,84 945,84 945,84	945,84 945,84 945,84
7892	INVESTIMENTI AVVOCATURA DELLO STATO SPESE PER ACQUISTO DI ATTREZZATURE E APPARECCHIATURE NON INFORMATICHE, DI MOBILIO E DI DOTAZIONI LIBRARIE (R) ( 21.1.2 )( 1.6.1 )	INIZ. VARIAZ. P. DEF. PAGATO RIM. PG. TOTALE EC/MSP RS31/12	67.615,47  67.615,47 52.448,46 97,06 52.545,52 15.069,95 91.227,51	226.318,00 -3.306,00 223.012,00 128.184,70 91.130,45 219.315,15 3.696,85	226.318,00 14.694,00 241.012,00 180.633,16  180.633,16 60.378,84
VARIAZIONI:					
CAPITOLO 4490: DMT 43819 2012 (CP CS -4.546,00)					
DMT 65180 2012 (CP CS 13.212,00)					
DMT 112462 2012 (CP CS -875,00)					
DMC 12539 2012 (CP -5.915,00)					
CAPITOLO 4478: DMC 12505 2012 (CP CS 945,84)					
CAPITOLO 7892: DMT 43819 2012 (CP CS -2.971,00)					
DMT 77465 2012 (CS 18.000,00)					
DMT 112462 2012 (CP CS -335,00)					

02/05/2013

020/004/243

2012		SPESA - CONSUNTIVO PER CAPITOLI			
		MINISTERO DELL'ECONOMIA E DELLE FINANZE			
NUMERO	UNITA' DI VOTO/CAPITOLO	DENOMINAZIONE	RESIDUI	COMPETENZA	CASSA
7897	ALTR E SPESE IN C/CAPITALE AVVOCATURA DELLO STATO MANUTENZIONE STRAORDINARIA DEGLI IMMOBILI (R) ( 21.1.9 ) ( 1.1.2 ) * DESTINAZIONE: 7753	INIZ. VARIAZ. P. DEF. PAGATO RIM. PG. TOTALE EC/MSP RS31/12			
7893	ONERI COMUNI DI CONTO CAPITALE AVVOCATURA DELLO STATO SOMME OCCORRENTI PER IL PAGAMENTO DEI RESIDUI PASSIVI PERENTI DI SPESE IN CONTO CAPITALE PER I QUALI RISULTA SOPRESSO IL CAPITOLO DI PROVENIENZA ( 26.4.3 ) ( 1.6.1 ) (PER MEMORIA)	INIZ. VARIAZ. P. DEF. PAGATO RIM. PG. TOTALE EC/MSP RS31/12			
7895	SPESE PER LO SVILUPPO DEL SISTEMA INFORMATIVO (R) ( 21.1.6 ) ( 1.6.1 )	INIZ. VARIAZ. P. DEF. PAGATO RIM. PG. TOTALE EC/MSP RS31/12	471.430,69 -1.991,00 471.430,69 357.887,59 110.652,18 468.539,77 2.890,92 480.969,94	633.089,00 -1.991,00 631.098,00 260.773,22 370.317,76 631.090,98 7,02	633.089,00 -1.991,00 631.098,00 618.660,81 370.317,76 618.660,81 12.437,19
	TOTALE MISSIONE (32)	INIZ. VARIAZ. P. DEF. PAGATO RIM. PG. TOTALE EC/MSP RS31/12	923.746.392,96 226.518.138,00 923.746.392,96 230.605.629,35 32.045.526,31 262.651.155,66 661.095.237,30 162.585.180,18	967.717.638,00 226.518.138,00 1.194.235.776,00 1.030.795.043,51 130.539.653,87 1.161.334.697,38 32.901.078,62	1.069.808.441,00 372.517.708,00 1.442.326.149,00 1.261.400.672,86 130.539.653,87 1.261.400.672,86 180.925.476,14
VARIAZIONI:					
CAPITOLO 7895: DMT 43819 2012 (CP CS -4.185,00)					
DMT 74698 2012 (CP CS 2.194,00)					

02/05/2013

020/004/244

2012		SPESA - CONSUNTIVO PER CAPITOLI			
		MINISTERO DELL'ECONOMIA E DELLE FINANZE			
NUMERO	UNITA' DI VOTO/CAPITOLO	DENOMINAZIONE	RESIDUI	COMPETENZA	CASSA
25.1	25 Fondi da ripartire (33)	Fondi da assegnare (33.1)			
		FUNZIONAMENTO			
		DIPARTIMENTO DELL'AMMINISTRAZIONE GENERALE DEL PERSONALE E DEI SERVIZI			
1229		SPESE PER INTERESSI O RIVALUTAZIONE MONETARIA PER RITARDATO PAGAMENTO DELLE RETRIBUZIONI, PENSIONI E PROVVIDENZE DI NATURA ASSISTENZIALE A FAVORE DEI CREDITORI DELL'AMMINISTRAZIONE	INIZ. 231.251,31		
		( 9.1.4 ) ( 1.1.2 )	VARIAZ.	500.000,00	639.000,00
		(SPESE OBBLIGATORIE)	P. DEF.	500.000,00	639.000,00
		* DELL'IMPORTO EC/MSP DI RESIDUI SONO PERENTI AGLI EFFETTI AMMIN. E. 9.362,58	PAGATO	435.095,35	612.617,42
		COSTITUISCONO UNA ECONOMIA E. 38.575,46	RIM. PG.	64.904,65	
		TOTALE E. 47.938,04	TOTALE	500.000,00	612.617,42
			EC/MSP		26.382,58
			RS31/12		70.695,85
		DIPARTIMENTO DEL TESORO			
1373		SPESE PER INTERESSI O RIVALUTAZIONE MONETARIA PER RITARDATO PAGAMENTO DELLE RETRIBUZIONI, PENSIONI E PROVVIDENZE DI NATURA ASSISTENZIALE A FAVORE DEI CREDITORI DELL'AMMINISTRAZIONE	INIZ.		
		( 9.1.4 ) ( 1.6.1 )	VARIAZ.	50.000,00	50.000,00
		(SPESE OBBLIGATORIE)	P. DEF.	50.000,00	50.000,00
			PAGATO	1.048,19	1.048,19
			RIM. PG.	48.951,81	
			TOTALE	50.000,00	1.048,19
			EC/MSP		48.951,81
			RS31/12		48.951,81
		DIPARTIMENTO DELLA RAGIONERIA GENERALE DELLO STATO			
2613		SPESE PER INTERESSI O RIVALUTAZIONE MONETARIA PER RITARDATO PAGAMENTO DELLE RETRIBUZIONI, PENSIONI E PROVVIDENZE DI NATURA ASSISTENZIALE A FAVORE DEI CREDITORI DELL'AMMINISTRAZIONE	INIZ.		
		( 9.1.4 ) ( 1.6.1 )	VARIAZ.	4.500.000,00	4.500.000,00
		(SPESE OBBLIGATORIE)	P. DEF.	4.500.000,00	4.500.000,00
			PAGATO	3.959.159,95	3.959.159,95
			RIM. PG.	15.705,34	
			TOTALE	3.974.865,29	3.959.159,95
			EC/MSP		525.134,71
			RS31/12		15.705,34
VARIAZIONI:					
CAPITOLO 1229: DMT 12903 2012 (CS 139.000,00)					
DMT 48000 2012 (CP CS 500.000,00)					
CAPITOLO 1373: DMT 48000 2012 (CP CS 50.000,00)					
DMT 48000 2012 (CP CS 4.000.000,00)					
CAPITOLO 2613: DMT 101370 2012 (CP CS 500.000,00)					



02/05/2013

020/004/245

2012		SPESA - CONSUNTIVO PER CAPITOLI			
		MINISTERO DELL'ECONOMIA E DELLE FINANZE			
NUMERO	UNITA' DI VOTO/CAPITOLO		RESIDUI	COMPETENZA	CASSA
NUMERO	DENOMINAZIONE				
	INTERVENTI				
	DIPARTIMENTO DEL TESORO				
1520	SOMMA DA ASSEGNARE ALL'AMMINISTRAZIONE AUTONOMA DEI MONOPOLI DI STATO PER LA RIASSEGNAZIONE DI ENTRATE DERIVANTI DALLE SOMME RISCOSE A TITOLO DI SANZIONI AMMINISTRATIVE PECUNIARIE DI CUI ALL'ART. 110, COMMA 9, DEL T.U.L.P.S.	INIZ.	2.704.580,00		770.283,00
	( 4.1.4 )( 1.6.1 )	VARIAZ.			1.200.000,00
	* DESTINAZIONE: 3920	P. DEF.	2.704.580,00		1.970.283,00
		PAGATO	1.970.283,00		1.970.283,00
		RIM. PG.	734.297,00		
		TOTALE	2.704.580,00		1.970.283,00
		EC/MSP			
		RS31/12	734.297,00		
2175	FONDO DA RIPARTIRE COSTITUITO DAGLI IMPORTI DEI CONTI CORRENTI E DEI RAPPORTI BANCARI DEFINITI COME DORMIENTI ALL'INTERNO DEL SISTEMA BANCARIO NONCHE' DEL COMPARTO ASSICURATIVO E FINANZIARIO	INIZ.		174.043.614,00	174.043.614,00
	(R)	VARIAZ.			
	( 12.2.3 )( 10.9.1 )	P. DEF.		174.043.614,00	174.043.614,00
		PAGATO		174.043.614,00	174.043.614,00
		RIM. PG.			
		TOTALE		174.043.614,00	174.043.614,00
		EC/MSP			
		RS31/12			
2703	DIPARTIMENTO DELLA RAGIONERIA GENERALE DELLO STATO	INIZ.		1.340.206,00	1.340.206,00
	FONDO DA RIPARTIRE PER L'EROGAZIONE DI BENEFICI IN FAVORE DEI MILITARI DI LEVA E DI CARRIERA APPARTENENTI ALLE FORZE ARMATE, AI CORPI ARMATI E AI CORPI MILITARMENTE ORDINATI INFORTUNATI O CADUTI DURANTE IL PERIODO DI SERVIZIO E DEI LORO SUPERSTITI	VARIAZ.			
	( 1.4.1 )( 10.3.1 )	P. DEF.		1.340.206,00	1.340.206,00
		PAGATO			
		RIM. PG.			
		TOTALE			
		EC/MSP		1.340.206,00	1.340.206,00
		RS31/12			
2780	FONDO CORRISPONDENTE A QUOTA PARTE DELL'IMPORTO DELL'8 PER MILLE DEL GETTITO IRPEF DA UTILIZZARE DALLO STATO PER INTERVENTI STRAORDINARI PER FAME NEL MONDO, CALAMITA' NATURALI, ASSISTENZA AI RIFUGIATI E CONSERVAZIONE DI BENI CULTURALI	INIZ.		61.092.033,00	61.092.033,00
	(R)	VARIAZ.		-61.092.033,00	-61.092.033,00
	( 12.2.3 )( 1.6.1 )	P. DEF.			
		PAGATO			
		RIM. PG.			
		TOTALE			
		EC/MSP			
		RS31/12			
VARIAZIONI:					
CAPITOLO 1520: DMT 40405 2012 (CS 1.200.000,00)					
CAPITOLO 2780: DMT 7911 2012 (CP CS -57.000.000,00)					
DMT 43819 2012 (CP CS -79.611,00)					
DMT 63030 2012 (CP CS -4.012.422,00)					
DMT 111333 2012 (CP CS -32.766.522,00)					
L. ASS. 182 2012 (CP CS 32.766.522,00)					

02/05/2013

020/004/246

2012		SPESA - CONSUNTIVO PER CAPITOLI			
MINISTERO DELL'ECONOMIA E DELLE FINANZE					
UNITA' DI VOTO/CAPITOLO		RESIDUI	COMPETENZA	CASSA	
NUMERO	DENOMINAZIONE				
2821	FONDO DA RIPARTIRE PER IL RIMBORSO DELLE SPESE SOSTENUTE DALLE AZIENDE SANITARIE LOCALI PER GLI ACCERTAMENTI MEDICO-LEGALI SUI DIPENDENTI DELLE PUBBLICHE AMMINISTRAZIONI ASSENTI DAL SERVIZIO PER MALATTIA	INIZ.	70.000.000,00	70.000.000,00	
		VARIAZ.	-64.931.264,00	-64.931.264,00	
		P. DEF.	5.068.736,00	5.068.736,00	
	(R)	PAGATO			
	( 2.2.6 )( 1.3.4 )	RIM. PG.			
		TOTALE			
		EC/MSP	5.068.736,00	5.068.736,00	
		RS31/12			
2825	FONDO DA RIPARTIRE PER L'EROGAZIONE DI BENEFICI IN FAVORE DEI MILITARI DI LEVA E DI CARRIERA APPARTENENTI ALLE FORZE ARMATE, AI CORPI ARMATI E AI CORPI MILITARMENTE ORDINATI INFORTUNATI O CADUTI DURANTE IL PERIODO DI SERVIZIO E DEI LORO SUPERSTITI	INIZ.	1.340.205,00	1.340.205,00	
		VARIAZ.			
		P. DEF.	1.340.205,00	1.340.205,00	
		PAGATO			
		RIM. PG.			
		TOTALE			
		EC/MSP	1.340.205,00	1.340.205,00	
		RS31/12			
2827	FONDO DA RIPARTIRE PER IL FUNZIONAMENTO DEL COMITATO TECNICO FAUNISTICO - VENATORIO NAZIONALE, PER LA PARTECIPAZIONE ITALIANA AL CONSIGLIO INTERNAZIONALE DELLA CACCIA E DELLA CONSERVAZIONE DELLA SELVAGGINA E PER LA DOTAZIONE DELLE ASSOCIAZIONI VENATORIE NAZIONALI RICONOSCIUTE.	INIZ.	1.705.942,00	1.705.942,00	
		VARIAZ.	-1.705.942,00	-1.705.942,00	
		P. DEF.			
		PAGATO			
		RIM. PG.			
		TOTALE			
		EC/MSP			
		RS31/12			
	ONERI COMUNI DI PARTE CORRENTE				
	GABINETTO E UFFICI DI DIRETTA COLLABORAZIONE ALL'OPERA DEL MINISTRO				
1055	FONDO DA RIPARTIRE PER PROVVEDERE AD EVENTUALI SOPRAVVENUTE MAGGIORI ESIGENZE DI SPESE PER CONSUMI INTERMEDI	INIZ.	8.304.609,00	8.304.609,00	
		VARIAZ.	-8.207.124,00	-8.207.124,00	
		P. DEF.	97.485,00	97.485,00	
		PAGATO			
		RIM. PG.			
		TOTALE			
		EC/MSP	97.485,00	97.485,00	
		RS31/12			
VARIAZIONI:					
CAPITOLO 2821:	DMT	43819	2012	(CP CS -680.933,00)	
	DMT	87297	2012	(CP CS -62.959.651,00)	
	DMT	112462	2012	(CP CS -1.290.680,00)	
CAPITOLO 2827:	DMT	36453	2012	(CP CS -1.705.942,00)	
CAPITOLO 1055:	DMT	43819	2012	(CP CS -78.790,00)	
	DMT	112462	2012	(CP CS -10.577,00)	
	DMC	19870	2012	(CP CS -4.254.800,00)	
	DMC	37620	2012	(CP CS -3.402.957,00)	
	DMC	101349	2012	(CP CS -460.000,00)	

02/05/2013

020/004/247

2012		SPESA - CONSUNTIVO PER CAPITOLI			
		MINISTERO DELL'ECONOMIA E DELLE FINANZE			
UNITA' DI VOTO/CAPITOLO		RESIDUI	COMPETENZA	CASSA	
NUMERO	DENOMINAZIONE				
1337	DIPARTIMENTO DELL'AMMINISTRAZIONE GENERALE DEL PERSONALE E DEI SERVIZI SOMMA DA VERSARE IN ENTRATA A TITOLO DI AMMORTAMENTO DI BENI MOBILI. ( 11.1.1 )( 1.3.4 )	INIZ. VARIAZ. P. DEF. PAGATO RIM. PG. TOTALE EC/MSP RS31/12	724.005.000,00  724.005.000,00    724.005.000,00	724.005.000,00  724.005.000,00    724.005.000,00	
1346	FONDO UNICO DI AMMINISTRAZIONE PER IL MIGLIORAMENTO DELL'EFFICACIA E DELL'EFFICIENZA DEI SERVIZI ISTITUZIONALI ( 1.1.3 )( 1.1.2 )	INIZ. VARIAZ. P. DEF. PAGATO RIM. PG. TOTALE EC/MSP RS31/12	16.345.997,00  16.345.997,00 16.345.997,00  16.345.997,00 38.990.023,00	20.767.328,00 33.222.695,00 53.990.023,00 16.345.997,00  37.644.026,00	
2180	DIPARTIMENTO DEL TESORO SOMME OCCORRENTI PER IL PAGAMENTO DEI RESIDUI PASSIVI PERENTI DI SPESE CORRENTI PER I QUALI RISULTA SOPPRESSO IL CAPITOLO DI PROVENIENZA. ( 12.2.3 )( 1.6.1 ) (PER MEMORIA)	INIZ. VARIAZ. P. DEF. PAGATO RIM. PG. TOTALE EC/MSP RS31/12	       2.280,00	       2.463,00	
5234	SOMME OCCORRENTI PER IL PAGAMENTO DEI RESIDUI PASSIVI PERENTI DI SPESE CORRENTI PER I QUALI RISULTA SOPPRESSO IL CAPITOLO DI PROVENIENZA. ( 12.2.3 )( 1.6.1 )	INIZ. VARIAZ. P. DEF. PAGATO RIM. PG. TOTALE EC/MSP RS31/12	2.280,00  2.280,00 2.280,00  2.280,00	-183,00 2.280,00 2.280,00 2.280,00	
VARIAZIONI: CAPITOLO 1346: DMT 4836 2012 (CP CS -28.395,00) DMT 28638 2012 (CP CS -2.688.800,00) DMT 75348 2012 (CP CS -9.514.821,00) DMT 76316 2012 (CS 15.000.000,00) L. ASS. 182 2012 (CP CS 30.454.711,00) CAPITOLO 5234: L. ASS. 182 2012 (CS -183,00)					

02/05/2013

020/004/248

2012		SPESA - CONSUNTIVO PER CAPITOLI			
		MINISTERO DELL'ECONOMIA E DELLE FINANZE			
NUMERO	UNITA' DI VOTO/CAPITOLO		RESIDUI	COMPETENZA	CASSA
NUMERO	DENOMINAZIONE				
2818	DIPARTIMENTO DELLA RAGIONERIA GENERALE DELLO STATO FONDO DA RIPARTIRE PER IL RICONOSCIMENTO DELL'ANZIANITA' DI SERVIZIO AI DIRIGENTI DELLE PUBBLICHE AMMINISTRAZIONI, AGLI APPARTENENTI ALLA CARRIERA DIPLOMATICA E PREFETTIZIA NONCHE' AI MAGISTRATI ORDINARI, AMMINISTRATIVI E CONTABILI, AGLI AVVOCATI E PROCURATORI DELLO STATO, COLLOCATI IN ASPETTATIVA SENZA ASSEGNI PRESSO SOGGETTI E ORGANISMI PUBBLICI	INIZ. VARIANZ. P. DEF. PAGATO (R) ( 12.2.3 )( 1.6.1 )		877.633,00 -33.098,00 844.535,00	877.633,00 -33.098,00 844.535,00
		RIM. PG. TOTALE EC/MSP RS31/12			
2819	FONDO DA RIPARTIRE PER IL RICONOSCIMENTO DELLE SPESE DI CURA, COMPRESSE QUELLE PER RICOVERI IN ISTITUTI SANITARI E PER PROTESI, CON ESCLUSIONE DELLE CURE BALNEO-TERMALI, IDROPINICHE E INALATORIE, SOSTENUTE DAL PERSONALE DEL CORPO NAZIONALE DEI VIGILI DEL FUOCO, DELLE FORZE ARMATE E DI POLIZIA E CONSEGUENTI A FERITE O LESIONI RIPORTATE NELL'ESPLETAMENTO DI SERVIZI DI POLIZIA O DI SOCCORSO PUBBLICO, OVVERO NELLO SVOLGIMENTO DI ATTIVITA' OPERATIVE O ADDESTRATIVE, RICONOSCIUTE DIPENDENTI DA CAUSA DI SERVIZIO	INIZ. VARIANZ. P. DEF. PAGATO (R) ( 12.2.3 )( 7.2.2 )		4.787.089,00 -180.533,00 4.606.556,00	4.787.089,00 -180.533,00 4.606.556,00
		RIM. PG. TOTALE EC/MSP RS31/12			
2829	FONDO DA RIPARTIRE PER FAR FRONTE ALLE SPESE DERIVANTI DAI RICORSI PROPOSTI DAGLI AVENTI DIRITTO AI FINI DELL'EQUA RIPARAZIONE DEI DANNI SUBITI IN CASO DI VIOLAZIONE DEL TERMINE RAGIONEVOLE DEL PROCESSO	INIZ. VARIANZ. P. DEF. PAGATO (R) ( 5.3.1 )( 10.7.1 ) (SPESE OBBLIGATORIE)		30.000.000,00 -30.000.000,00	30.000.000,00 -30.000.000,00
		RIM. PG. TOTALE EC/MSP RS31/12			
2837	FONDO DA DESTINARE ALLA REVISIONE DEGLI ASSETTI ORGANIZZATIVI E FUNZIONALI CONSEGUENTI ALLA SOPPRESSIONE DELLA COMMISSIONE TECNICA PER LA FINANZA PUBBLICA	INIZ. VARIANZ. P. DEF. PAGATO (R) ( 2.2.9 )( 1.1.2 )	136.383,05	100.000,00 -2.817,00 97.183,00	100.000,00 -2.817,00 97.183,00
	* L'IMPORTO EC/MSP DI RESIDUI E' PERENTE AGLI EFFETTI AMMIN.	RIM. PG. TOTALE EC/MSP RS31/12	136.383,05	97.183,00	97.183,00
VARIAZIONI: CAPITOLO 2818: DMT 43819 2012 (CP CS -17.075,00) DMT 112462 2012 (CP CS -16.023,00) CAPITOLO 2819: DMT 43819 2012 (CP CS -93.134,00) DMT 112462 2012 (CP CS -87.399,00) CAPITOLO 2829: DMT 32922 2012 (CP CS -30.000.000,00) CAPITOLO 2837: DMT 43819 2012 (CP CS -973,00) DMT 112462 2012 (CP CS -1.844,00)					

02/05/2013

020/004/249

2012		SPESA - CONSUNTIVO PER CAPITOLI			
		MINISTERO DELL'ECONOMIA E DELLE FINANZE			
UNITA' DI VOTO/CAPITOLO		RESIDUI	COMPETENZA	CASSA	
NUMERO	DENOMINAZIONE				
2841	FONDO DA RIPARTIRE PER ASSICURARE LA PROSECUZIONE DEGLI INTERVENTI CONNESSI AL SUPERAMENTO DELL'EMERGENZA UMANITARIA NEL TERRITORIO NAZIONALE IN RELAZIONE ALL'ECCEZIONALE AFFLUSSO DI CITTADINI APPARTENENTI AI PAESI DEL NORD AFRICA ( 12.2.3 ) ( 1.1.2 ) (NUOVA ISTITUZIONE)	INIZ. VARIAZ. P. DEF. PAGATO RIM. PG. TOTALE EC/MSP RS31/12	256.162.388,00 256.162.388,00 256.162.388,00 256.162.388,00 256.162.388,00 256.162.388,00	256.162.388,00 256.162.388,00 256.162.388,00 256.162.388,00 256.162.388,00	
3020	FONDO DA RIPARTIRE PER FRONTEGGIARE LE SPESE DERIVANTI DALLE ELEZIONI POLITICHE, AMMINISTRATIVE, DEL PARLAMENTO EUROPEO E DALL'ATTUAZIONE DEI REFERENDUM. ( 12.2.2 ) ( 1.6.1 ) (SPESE OBBLIGATORIE)	INIZ. VARIAZ. P. DEF. PAGATO RIM. PG. TOTALE EC/MSP RS31/12	400.000.000,00 -28.294.086,00 371.705.914,00 371.705.914,00 371.705.914,00 371.705.914,00	400.000.000,00 -28.294.086,00 371.705.914,00 371.705.914,00 371.705.914,00 371.705.914,00	
3023	FONDO PER LA REALIZZAZIONE DI INTERVENTI URGENTI IN MATERIA DI GIUSTIZIA CIVILE E AMMINISTRATIVA ( 1.1.1 ) ( 1.6.1 ) (NUOVA ISTITUZIONE)	INIZ. VARIAZ. P. DEF. PAGATO RIM. PG. TOTALE EC/MSP RS31/12	21.934.791,00 21.934.791,00 21.934.791,00 21.934.791,00 21.934.791,00 21.934.791,00	21.934.791,00 21.934.791,00 21.934.791,00 21.934.791,00 21.934.791,00 21.934.791,00	
3024	FONDO PER LA REALIZZAZIONE DI INTERVENTI URGENTI IN MATERIA DI GIUSTIZIA TRIBUTARIA ( 1.1.1 ) ( 1.6.1 ) (NUOVA ISTITUZIONE)	INIZ. VARIAZ. P. DEF. PAGATO RIM. PG. TOTALE EC/MSP RS31/12	16.651.779,00 16.651.779,00 16.651.779,00 16.651.779,00 16.651.779,00 16.651.779,00	16.651.779,00 16.651.779,00 16.651.779,00 16.651.779,00 16.651.779,00 16.651.779,00	
VARIAZIONI:					
CAPITOLO 2841:	DMT 63030 2012 (CP CS 256.162.388,00)				
CAPITOLO 3020:	DMT 52792 2012 (CP CS -26.199.933,00)				
	DMT 88377 2012 (CP CS -450.000,00)				
	DMT 100483 2012 (CP CS -1.644.153,00)				
CAPITOLO 3023:	DMT 104366 2012 (CP CS 21.934.791,00)				
CAPITOLO 3024:	DMT 104366 2012 (CP CS 16.651.779,00)				

02/05/2013

020/004/250

2012		SPESA - CONSUNTIVO PER CAPITOLI			
		MINISTERO DELL'ECONOMIA E DELLE FINANZE			
UNITA' DI VOTO/CAPITOLO		RESIDUI	COMPETENZA	CASSA	
NUMERO	DENOMINAZIONE				
3026	FONDO DA RIPARTIRE PER FRONTEGGIARE LE SPESE DERIVANTI DALLE ECCEZIONALI INDILAZIONABILI ESIGENZE DI SERVIZIO. (R) ( 1.1.2 )( 1.6.1 )	INIZ.		28.310.000,00	28.310.000,00
		VARIAZ.		-28.155.166,00	-28.155.166,00
		P. DEF.		154.834,00	154.834,00
		PAGATO			
		RIM. PG.			
		TOTALE			
		EC/MSP	154.834,00	154.834,00	
		RS31/12			
3027	FONDO DA RIPARTIRE PER L'ATTUAZIONE DEI CONTRATTI DEL PERSONALE DELLE AMMINISTRAZIONI STATALI ANCHE AD ORDINAMENTO AUTONOMO, IVI COMPRESO IL PERSONALE MILITARE E QUELLO DEI CORPI DI POLIZIA E DELLE UNIVERSITA'. ( 1.1.1 )( 1.6.1 )	INIZ.	100.000.000,00	184.684.390,00	184.684.390,00
		VARIAZ.		-120.000.000,00	-120.000.000,00
		P. DEF.	100.000.000,00	64.684.390,00	64.684.390,00
		PAGATO			
		RIM. PG.	15.000.000,00	10.000.000,00	
		TOTALE	15.000.000,00	10.000.000,00	
		EC/MSP	85.000.000,00	54.684.390,00	
		RS31/12	25.000.000,00	64.684.390,00	
3029	FONDO DA RIPARTIRE PER L'ISCRIZIONE AGLI ALBI PROFESSIONALI E PER LE POLIZZE ASSICURATIVE PER LA COPERTURA DEI RISCHI A FAVORE DEI DIPENDENTI DELLE AMMINISTRAZIONI INCARICATI DELLA PROGETTAZIONE DI OPERE PUBBLICHE. (R) ( 12.2.3 )( 1.6.1 )	INIZ.		42.031,00	42.031,00
		VARIAZ.		-987,00	-987,00
		P. DEF.		41.044,00	41.044,00
		PAGATO			
		RIM. PG.			
		TOTALE			
		EC/MSP	41.044,00	41.044,00	
		RS31/12			
3030	SOMMA DA EROGARE ALLE AMMINISTRAZIONI PUBBLICHE PER IL RIMBORSO DEGLI ONERI SOSTENUTI DALLA SOCIETA' POSTE ITALIANE S.P.A. PER LA CORRESPONSIONE DEGLI EMOLUMENTI AL PERSONALE COMANDATO (R) ( 2.2.14 )( 1.6.1 )	INIZ.		998.739,00	998.739,00
		VARIAZ.		-28.130,00	-28.130,00
		P. DEF.		970.609,00	970.609,00
		PAGATO			
		RIM. PG.			
		TOTALE			
		EC/MSP	970.609,00	970.609,00	
		RS31/12			

VARIAZIONI:					
CAPITOLO 3026:	DMT	42170	2012	(CP CS -28.155.166,00)	
CAPITOLO 3027:	L. ASS.	182	2012	(CP CS -120.000.000,00)	
CAPITOLO 3029:	DMT	43819	2012	(CP CS -341,00)	
	DMT	112462	2012	(CP CS -646,00)	
CAPITOLO 3030:	DMT	43819	2012	(CP CS -9.715,00)	
	DMT	112462	2012	(CP CS -18.415,00)	

02/05/2013

020/004/251

2012		SPESA - CONSUNTIVO PER CAPITOLI			
		MINISTERO DELL'ECONOMIA E DELLE FINANZE			
NUMERO	UNITA' DI VOTO/CAPITOLO		RESIDUI	COMPETENZA	CASSA
NUMERO	DENOMINAZIONE				
3031	FONDO DA RIPARTIRE IN RELAZIONE AGLI ONERI DA SOSTENERE PER LA STABILIZZAZIONE DI RICERCATORI, TECNOLOGI E PERSONALE IMPIEGATO IN ATTIVITA' DI RICERCA (R) ( 1.1.6 ) ( 1.6.1 )	INIZ.		639.609,00	639.609,00
		VARIAZ.		-11.909,00	-11.909,00
		P. DEF.		627.700,00	627.700,00
		PAGATO			
		RIM. PG.			
		TOTALE			
		EC/MSP		627.700,00	627.700,00
		RS31/12			
3032	FONDO DA RIPARTIRE PER FRONTEGGIARE LE SPESE DERIVANTI DALLE EVENTUALI ASSUNZIONI DI PERSONALE A TEMPO INDETERMINATO PER LE AMMINISTRAZIONI DELLO STATO, DA AUTORIZZARE IN DEROGA AL DIVIETO DI ASSUNZIONE (R) ( 1.1.1 ) ( 1.6.1 )	INIZ.	70.000.000,00	137.472.125,00	137.472.125,00
		VARIAZ.		-2.559.650,00	-2.559.650,00
		P. DEF.	70.000.000,00	134.912.475,00	134.912.475,00
		PAGATO			
		RIM. PG.		70.000.000,00	
		TOTALE			70.000.000,00
		EC/MSP	70.000.000,00	64.912.475,00	134.912.475,00
		RS31/12	70.000.000,00		
3033	FONDO PER LA STABILIZZAZIONE DEI RAPPORTI DI LAVORO PUBBLICI (R) ( 12.2.3 ) ( 1.6.1 )	INIZ.		23.180.000,00	23.180.000,00
		VARIAZ.		-874.173,00	-874.173,00
		P. DEF.		22.305.827,00	22.305.827,00
		PAGATO			
		RIM. PG.			
		TOTALE			
		EC/MSP		22.305.827,00	22.305.827,00
		RS31/12			
3034	FONDO DA RIPARTIRE PER LE ASSUNZIONI DEI CORPI DI POLIZIA E DEL CORPO NAZIONALE DEI VIGILI DEL FUOCO (R) ( 1.1.1 ) ( 1.6.1 )	INIZ.		299.968.420,00	299.968.420,00
		VARIAZ.		-12.097.009,00	-12.122.617,00
		P. DEF.		287.871.411,00	287.845.803,00
		PAGATO			
		RIM. PG.			
		TOTALE			
		EC/MSP		287.871.411,00	287.845.803,00
		RS31/12			
VARIAZIONI:					
CAPITOLO 3031: DMT 112462 2012 (CP CS -11.909,00)					
CAPITOLO 3032: DMT 112462 2012 (CP CS -2.559.650,00)					
CAPITOLO 3033: DMT 43819 2012 (CP CS -450.972,00)					
DMT 112462 2012 (CP CS -423.201,00)					
CAPITOLO 3034: DMT 43819 2012 (CP CS -2.746.834,00)					
DMT 112462 2012 (CP -9.350.175,00 CS -9.375.783,00)					

02/05/2013

020/004/252

2012		SPESA - CONSUNTIVO PER CAPITOLI			
		MINISTERO DELL'ECONOMIA E DELLE FINANZE			
NUMERO	UNITA' DI VOTO/CAPITOLO		RESIDUI	COMPETENZA	CASSA
NUMERO	DENOMINAZIONE				
3035	FONDO DA RIPARTIRE PER LA SISTEMAZIONE CONTABILE DELLE PARTITE ISCRITTE AL CONTO SOSPESO CON LA BANCA D'ITALIA ( 12.2.3 ) ( 1.1.2 )	INIZ.		182.000.000,00	182.000.000,00
		VARIAZ.		-180.384.833,00	-180.384.833,00
		P. DEF.		1.615.167,00	1.615.167,00
		PAGATO			
		RIM. PG.			
		TOTALE			
		EC/MSP		1.615.167,00	1.615.167,00
		RS31/12			
3036	FONDO DA RIPARTIRE PER IL COLLOCAMENTO DEL PERSONALE PROVENIENTE DAI RUOLI DELLA CASSA DEPOSITI E PRESTITI PER IL QUALE SONO STATE ATTIVATE PROCEDURE DI MOBILITA' (R) ( 1.1.1 ) ( 1.6.1 )	INIZ.		957.418,00	957.418,00
		VARIAZ.		-17.827,00	-17.827,00
		P. DEF.		939.591,00	939.591,00
		PAGATO			
		RIM. PG.			
		TOTALE			
		EC/MSP		939.591,00	939.591,00
		RS31/12			
3037	FONDO DA RIPARTIRE PER L'ATTUAZIONE DEL PROTOCOLLO DI INTESA SOTTOSCRITTO CON AMMINISTRAZIONI, ISTITUZIONI ED ENTI PUBBLICI DIVERSI DALL'AMMINISTRAZIONE STATALE, IN RELAZIONE AGLI ONERI DEL PERSONALE DIPENDENTE PER IL BIENNIO CONTRATTUALE 2004-2005 (R) ( 12.2.3 ) ( 1.6.1 )	INIZ.		7.917.266,00	7.917.266,00
		VARIAZ.		-298.579,00	-298.579,00
		P. DEF.		7.618.687,00	7.618.687,00
		PAGATO			
		RIM. PG.			
		TOTALE			
		EC/MSP		7.618.687,00	7.618.687,00
		RS31/12			
3038	FONDO DA RIPARTIRE PER L'ATTUAZIONE DELLA CONTRATTAZIONE COLLETTIVA IN RELAZIONE ALL'ISTITUZIONE DELLA SEPARATA AREA DELLA VICEDIRIGENZA DEL PERSONALE DIPENDENTE DEL COMPARTO MINISTERI (R) ( 1.1.1 ) ( 1.6.1 )	INIZ.		12.000.000,00	12.000.000,00
		VARIAZ.		-12.000.000,00	-12.000.000,00
		P. DEF.			
		PAGATO			
		RIM. PG.			
		TOTALE			
		EC/MSP			
		RS31/12			
VARIAZIONI: CAPITOLA 3035: DMT 32904 2012 (CP CS -115.788.252,00) DMT 107619 2012 (CP CS -64.596.581,00) CAPITOLA 3036: DMT 112462 2012 (CP CS -17.827,00) CAPITOLA 3037: DMT 43819 2012 (CP CS -154.032,00) DMT 112462 2012 (CP CS -144.547,00) CAPITOLA 3038: DMT 63030 2012 (CP CS -12.000.000,00)					



02/05/2013

020/004/253

2012		SPESA - CONSUNTIVO PER CAPITOLI			
MINISTERO DELL'ECONOMIA E DELLE FINANZE					
UNITA' DI VOTO/CAPITOLO		RESIDUI	COMPETENZA	CASSA	
NUMERO	DENOMINAZIONE				
3039	FONDO DA RIPARTIRE PER IL POTENZIAMENTO ED IL FINANZIAMENTO DI ONERI INDIFFERIBILI DEL MINISTERO DELLA DIFESA, COMPARTO DIFESA E SICUREZZA, DELLA POLIZIA DI STATO, DELL'ARMA DEI CARABINIERI, DEI VIGILI DEL FUOCO E DEL CORPO DELLA GUARDIA DI FINANZA NONCHE' PER LA MESSA IN SICUREZZA DEGLI EDIFICI SCOLASTICI, PER INTERVENTI IN MATERIA DI DIFESA DEL SUOLO ED ALTRI INTERVENTI URGENTI DI COMPETENZA DEL MINISTERO DELL'AMBIENTE E DELLA TUTELA DEL TERRITORIO E DEL MARE E PER IL FINANZIAMENTO DEL FONDO DI GARANZIA	INIZ.	750.000.000,00	750.000.000,00	
		VARIAZ.	-750.000.000,00	-750.000.000,00	
		P. DEF.			
		PAGATO			
		RIM. PG.			
		TOTALE			
	(R)				
	( 12.2.3 ) ( 1.1.2 )				
		EC/MSP			
		RS31/12			
3041	FONDO PER LA CONCESSIONE DI INCENTIVI ALL'ESODO, LA CONCESSIONE DI INCENTIVI ALLA MOBILITA' TERRITORIALE, L'EROGAZIONE DI INDENNITA' DI TRASFERITA, NONCHE' UNO SPECIFICO PROGRAMMA DI ASSUNZIONI DI PERSONALE QUALIFICATO	INIZ.	11.060.308,00	11.060.308,00	
		VARIAZ.			
		P. DEF.	11.060.308,00	11.060.308,00	
		PAGATO			
		RIM. PG.			
		TOTALE			
	(R)				
	( 1.1.5 ) ( 1.6.1 )				
		EC/MSP	11.060.308,00	11.060.308,00	
		RS31/12			
3042	FONDO DA RIPARTIRE PER L'ASSUNZIONE NELLE PUBBLICHE AMMINISTRAZIONI DI CITTADINI ITALIANI CHE HANNO PRESTATO SERVIZIO CONTINUATIVO PER ALMENO UN ANNO ALLA DIPENDENZA DI ORGANISMI MILITARI DELLA COMUNITA' ATLANTICA	INIZ.	3.104.502,00	3.104.502,00	
		VARIAZ.	-57.804,00	-57.804,00	
		P. DEF.	3.046.698,00	3.046.698,00	
		PAGATO			
		RIM. PG.			
		TOTALE			
	(R)				
	( 1.1.1 ) ( 1.6.1 )				
		EC/MSP	3.046.698,00	3.046.698,00	
		RS31/12			
3070	FONDO DA RIPARTIRE PER PROVVEDERE ALLA SPESA PER I CANONI DI LOCAZIONE DEGLI IMMOBILI ADIBITI AD UFFICI PUBBLICI	INIZ.	38.751.906,00	38.751.906,00	
		VARIAZ.	-38.751.906,00	-38.751.906,00	
		P. DEF.			
		PAGATO			
		RIM. PG.			
		TOTALE			
	(R)				
	( 2.2.1 ) ( 1.6.1 )				
		EC/MSP			
		RS31/12			
VARIAZIONI:					
CAPITOLO 3039: DMT 17375 2012 (CP CS -712.250.057,00)					
DMT 26809 2012 (CP CS -10.311.907,00)					
DMT 62655 2012 (CP CS -27.438.036,00)					
CAPITOLO 3042: DMT 112462 2012 (CP CS -57.804,00)					
CAPITOLO 3070: DMT 89377 2012 (CP CS -38.751.906,00)					

02/05/2013

020/004/254

2012		SPESA - CONSUNTIVO PER CAPITOLI			
		MINISTERO DELL'ECONOMIA E DELLE FINANZE			
UNITA' DI VOTO/CAPITOLO			RESIDUI	COMPETENZA	CASSA
NUMERO	DENOMINAZIONE				
3072	FONDO UNICO DESTINATO ALLE SPESE PER CANONI DI LOCAZIONE DI IMMOBILI ASSEGNATI ALLE AMMINISTRAZIONI STATALI ( 2.2.1 ) ( 1.6.1 )	INIZ.		20.000.000,00	20.000.000,00
		VARIAZ.			
		P. DEF.		20.000.000,00	20.000.000,00
		PAGATO			
		RIM. PG.			
		TOTALE			
		EC/MSP		20.000.000,00	20.000.000,00
		RS31/12			
3077	FONDO DA UTILIZZARE PER LA TUTELA DELLA SICUREZZA PUBBLICA E DEL SOCCORSO PUBBLICO IVI COMPRESA L'ASSUNZIONE DI PERSONALE IN DEROGA NONCHE' PER IL FINANZIAMENTO DELLA CONTRATTAZIONE INTEGRATIVA DELLE AMMINISTRAZIONI ( 12.2.2 ) ( 1.6.1 )	INIZ.	25.468.003,00		10.000.000,00
		VARIAZ.		201.636,00	201.636,00
		P. DEF.	25.468.003,00	201.636,00	10.201.636,00
		PAGATO			
		RIM. PG.			
		TOTALE			
		EC/MSP	25.468.003,00	201.636,00	10.201.636,00
		RS31/12			
3078	FONDO DESTINATO AL FINANZIAMENTO DI MISURE PERQUATIVE PER IL PERSONALE DELLE FORZE ARMATE, DELLE FORZE DI POLIZIA E DEL CORPO NAZIONALE DEI VIGILI DEL FUOCO ( 12.2.2 ) ( 1.6.1 )	INIZ.		195.000.000,00	195.000.000,00
		VARIAZ.		-195.000.000,00	-195.000.000,00
		P. DEF.			
		PAGATO			
		RIM. PG.			
		TOTALE			
		EC/MSP			
		RS31/12			
3079	FONDO FINALIZZATO ALLE ASSUNZIONI IN DEROGA DELLA POLIZIA DI STATO, DEL CORPO DEI VIGILI DEL FUOCO, DELL'ARMA DEI CARABINIERI, DEL CORPO DELLA GUARDIA DI FINANZA, DEL CORPO DI POLIZIA PENITENZIARIA E DEL CORPO FORESTALE DELLO STATO PER LE ESIGENZE CONNESSE ALLA TUTELA DELL'ORDINE PUBBLICO, ALLA PREVENZIONE ED AL CONTRASTO DEL CRIMINE, ALLA REPRESSIONE DELLE PRODI E DELLE VIOLAZIONI DEGLI OBBLIGHI FISCALI ED ALLA TUTELA DEL PATRIMONIO AGROFORESTALE ( 12.2.2 ) ( 1.6.1 )	INIZ.		100.000.000,00	100.000.000,00
		VARIAZ.			
		P. DEF.		100.000.000,00	100.000.000,00
		PAGATO			
		RIM. PG.			
		TOTALE			
		EC/MSP		100.000.000,00	100.000.000,00
		RS31/12			

VARIAZIONI:  
 CAPITOLO 3077: DMT 109403 2012 (CP CS 201.636,00)  
 CAPITOLO 3078: DMT 76131 2012 (CP CS -195.000.000,00)

02/05/2013

020/004/255

2012		SPESA - CONSUNTIVO PER CAPITOLI			
		MINISTERO DELL'ECONOMIA E DELLE FINANZE			
UNITA' DI VOTO/CAPITOLO		RESIDUI	COMPETENZA	CASSA	
NUMERO	DENOMINAZIONE				
3084	FONDO DA RIPARTIRE PER L'ESTINZIONE DEI DEBITI PREGRESSI CONTRATTI DALLE AMMINISTRAZIONI CENTRALI DELLO STATO NEI CONFRONTI DI ENTI, SOCIETA', PERSONE FISICHE, ISTITUZIONI ED ORGANISMI VARI (R) ( 12.2.3 ) ( 1.6.1 ) (NUOVA ISTITUZIONE)	INIZ. VARIAZ. P. DEF.  PAGATO RIM. PG. TOTALE  EC/MSP RS31/12		2.469.904,00 2.469.904,00     2.469.904,00	2.469.904,00 2.469.904,00     2.469.904,00
3094	FONDO CORRISPONDENTE A QUOTA PARTE DELL'IMPORTO DEL 5 PER MILLE DEL GETTITO IRE DA UTILIZZARE PER IL SOSTEGNO DEL VOLONTARIATO, PER IL FINANZIAMENTO DELLA RICERCA SCIENTIFICA, DELLA RICERCA SANITARIA E DELL'UNIVERSITA', NONCHE' PER ATTIVITA' SOCIALI SVOLTE DAI COMUNI DI RESIDENZA DEI CONTRIBUENTI (R) ( 12.2.3 ) ( 10.9.1 )	INIZ. VARIAZ. P. DEF.  PAGATO RIM. PG. TOTALE  EC/MSP RS31/12	383.000.000,00 -383.000.000,00     395.012.422,00	400.000.000,00 -4.987.578,00 395.012.422,00  395.012.422,00  395.012.422,00	483.000.000,00 -290.193.127,00 192.806.873,00    192.806.873,00
3095	FONDO DA RIPARTIRE PER LE FINALITA' PREVISTE DALLE DISPOSIZIONI LEGISLATIVE DI CUI ALL'ELENCO N. 1 ALLEGATO ALLA LEGGE FINANZIARIA 2008, PER LE QUALI NON SI DA' LUOGO ALLE RIASSEGNAZIONI DELLE SOMME VERSATE ALL'ENTRATA DEL BILANCIO DELLO STATO (R) ( 12.2.3 ) ( 1.6.1 )	INIZ. VARIAZ. P. DEF.  PAGATO RIM. PG. TOTALE  EC/MSP RS31/12		58.548.068,00 -58.548.068,00     58.548.068,00	58.548.068,00 -58.548.068,00     58.548.068,00
3961	DIPARTIMENTO DELLE FINANZE FONDO UNICO DI AMMINISTRAZIONE PER IL MIGLIORAMENTO DELL'EFFICACIA E DELL'EFFICIENZA DEI SERVIZI ISTITUZIONALI. ( 1.1.3 ) ( 1.6.1 )	INIZ. VARIAZ. P. DEF.  PAGATO RIM. PG. TOTALE  EC/MSP RS31/12			
VARIAZIONI:					
CAPITOLO 3084:	DMT 34255 2012 (CP CS 1.000.000.000,00)				
	DMT 65180 2012 (CP CS -997.483.235,00)				
	DMT 112462 2012 (CP CS -46.861,00)				
CAPITOLO 3094:	DMT 11561 2012 (RS -383.000.000,00 CS -285.205.549,00)				
	DMT 63030 2012 (CP CS -4.987.578,00)				
CAPITOLO 3095:	DMT 37619 2012 (CP CS -41.482.935,00)				
	DMT 43819 2012 (CP CS -1.139.066,00)				
	DMT 50743 2012 (CP CS -301.857,00)				
	DMT 75908 2012 (CP CS -2.100.000,00)				
	DMT 78100 2012 (CP CS -168.399,00)				
	DMT 85189 2012 (CP CS -13.352.616,00)				
	DMT 112462 2012 (CP CS -3.195,00)				

02/05/2013

020/004/256

2012		SPESA - CONSUNTIVO PER CAPITOLI			
		MINISTERO DELL'ECONOMIA E DELLE FINANZE			
NUMERO	UNITA' DI VOTO/CAPITOLO	DENOMINAZIONE	RESIDUI	COMPETENZA	CASSA
		ONERI COMUNI DI CONTO CAPITALE			
		DIPARTIMENTO DEL TESORO			
7440		SOMME OCCORRENTI PER IL PAGAMENTO DEI RESIDUI PASSIVI PERENTI DI SPESE IN CONTO CAPITALE PER I QUALI RISULTA SOPPRESSO IL CAPITOLO DI PROVENIENZA ( 26.4.3 ) ( 1.6.1 )	INIZ. 198.171,79		
			VARIAZ.	1.152.717,00	1.152.717,00
			P. DEF.	1.152.717,00	1.152.717,00
			PAGATO	1.152.715,67	1.152.715,67
			RIM. PG.	198.171,79	
			TOTALE	1.152.715,67	1.152.715,67
			EC/MSP	1,33	1,33
			RS31/12	198.171,79	
8099		SOMME OCCORRENTI PER IL PAGAMENTO DEI RESIDUI PASSIVI PERENTI DI SPESE IN CONTO CAPITALE PER I QUALI RISULTA SOPPRESSO IL CAPITOLO DI PROVENIENZA ( 26.4.3 ) ( 1.6.1 )	INIZ. 1.578.376,86		1.000.000,00
			VARIAZ.	1.555.513,00	1.555.513,00
			P. DEF.	1.555.513,00	2.555.513,00
			PAGATO	1.429.914,95	1.429.914,95
			RIM. PG.		
			TOTALE	1.429.914,95	1.429.914,95
			EC/MSP	1.578.376,86	1.125.598,05
			RS31/12	125.598,05	
		DIPARTIMENTO DELLA RAGIONERIA GENERALE DELLO STATO			
7589		FONDO DA RIPARTIRE PER GLI ONERI CONNESSI ALLA BANCA DATI DELLE AMMINISTRAZIONI PUBBLICHE (R) ( 26.4.3 ) ( 1.1.2 )	INIZ.	376.000,00	376.000,00
			VARIAZ.	-14.180,00	-14.180,00
			P. DEF.	361.820,00	361.820,00
			PAGATO		
			RIM. PG.		
			TOTALE		
			EC/MSP	361.820,00	361.820,00
			RS31/12		
7591		FONDO DA RIPARTIRE PER PROVVEDERE AD EVENTUALI MAGGIORI ESIGENZE RELATIVE A SPESE DIRETTAMENTE REGOLATE PER LEGGE (R) ( 26.4.3 ) ( 1.6.1 )	INIZ.		
			VARIAZ.		
			P. DEF.		
			PAGATO		
			RIM. PG.		
			TOTALE		
			EC/MSP		
			RS31/12		
VARIAZIONI:					
CAPITOLO 7440:					
	DMT	24952	2012	(CP CS 104.641,00)	
	DMT	74698	2012	(CP CS 1.010.703,00)	
	DMT	87790	2012	(CP CS 37.373,00)	
CAPITOLO 8099:					
	DMT	15485	2012	(CP CS 1.555.513,00)	
CAPITOLO 7589:					
	DMT	43819	2012	(CP CS -7.315,00)	
	DMT	112462	2012	(CP CS -6.865,00)	

02/05/2013

020/004/257

2012		SPESA - CONSUNTIVO PER CAPITOLI			
		MINISTERO DELL'ECONOMIA E DELLE FINANZE			
NUMERO	UNITA' DI VOTO/CAPITOLO	DENOMINAZIONE	RESIDUI	COMPETENZA	CASSA
25.2	Fondi di riserva e speciali (33.2)				
		ONERI COMUNI DI PARTE CORRENTE			
		DIPARTIMENTO DELLA RAGIONERIA GENERALE DELLO STATO			
2999	FONDO OCCORRENTE PER LA RIASSEGNAZIONE DEI RESIDUI PASSIVI DELLA SPESA DI PARTE CORRENTE, ELIMINATI NEGLI ESERCIZI PRECEDENTI PER PERENZIONE AMMINISTRATIVA		INIZ.	1.200.000.000,00	1.200.000.000,00
	( 12.2.2 )( 1.6.1 )		VARIAZ.	-933.627.547,00	-933.627.547,00
			P. DEF.	266.372.453,00	266.372.453,00
			PAGATO		
			RIM. PG.		
			TOTALE		
			EC/MSP	266.372.453,00	266.372.453,00
			RS31/12		
3000	FONDO DI RISERVA PER LE SPESE OBBLIGATORIE		INIZ.	900.000.000,00	900.000.000,00
	( 12.2.2 )( 1.6.1 )		VARIAZ.	-813.454.141,00	-813.454.141,00
			P. DEF.	86.545.859,00	86.545.859,00
			PAGATO		
			RIM. PG.		
			TOTALE		
			EC/MSP	86.545.859,00	86.545.859,00
			RS31/12		
3001	FONDO DI RISERVA PER LE SPESE IMPREVISTE		INIZ.	600.000.000,00	600.000.000,00
	( 12.2.2 )( 1.6.1 )		VARIAZ.	-328.786.317,00	-328.786.317,00
			P. DEF.	271.213.683,00	271.213.683,00
			PAGATO		
			RIM. PG.		
			TOTALE		
			EC/MSP	271.213.683,00	271.213.683,00
			RS31/12		
3002	FONDO DI RISERVA PER L'INTEGRAZIONE DELLE AUTORIZZAZIONI DI CASSA		INIZ.		12.000.000.000,00
	( 12.2.2 )( 1.6.1 )		VARIAZ.		-6.328.513.854,00
			P. DEF.		5.671.486.146,00
			PAGATO		
			RIM. PG.		
			TOTALE		
			EC/MSP		5.671.486.146,00
			RS31/12		
<b>VARIAZIONI:</b> <b>CAPITOLO 2999:</b>					
	DMT	13170	2012	(CP CS -211.410.860,00)	
	DMT	25344	2012	(CP CS -103.441.269,00)	
	DMT	34255	2012	(CP CS 2.000.000.000,00)	
	DMT	34820	2012	(CP CS -428.588.946,00)	
	DMT	41547	2012	(CP CS -3.076.916,00)	
	DMT	77713	2012	(CP CS -839.368.242,00)	
	DMT	79389	2012	(CP CS -84.573.543,00)	
	DMT	85350	2012	(CP CS -232.936.324,00)	
	DMT	85870	2012	(CP CS -360.631.752,00)	
	DMT	88842	2012	(CP CS -139.990.399,00)	
	DMT	93210	2012	(CP CS -120.542.628,00)	
	DMT	94961	2012	(CP CS -9.066.668,00)	
	DMT	99303	2012	(CP CS -500.000.000,00)	

SEGUE

02/05/2013

020/004/258

2012		SPESA - CONSUNTIVO PER CAPITOLI			
		MINISTERO DELL'ECONOMIA E DELLE FINANZE			
UNITA' DI VOTO/CAPITOLO		RESIDUI	COMPETENZA	CASSA	
NUMERO	DENOMINAZIONE				
CONTINUA					
	L. ASS. 182 2012	(CP CS 100.000.000,00)			
CAPITOLO 3000:	DMT 22635 2012	(CP CS -71.449.779,00)			
	DMT 48000 2012	(CP CS -123.099.204,00)			
	DMT 76966 2012	(CP CS -399.250.497,00)			
	DMT 91254 2012	(CP CS -1.500.000,00)			
	DMT 101370 2012	(CP CS -169.388.139,00)			
	L. ASS. 182 2012	(CP CS -48.766.522,00)			
CAPITOLO 3001:	DMT 22633 2012	(CP CS -5.640.000,00)			
	DMT 27463 2012	(CP CS -50.658.076,00)			
	DMT 45301 2012	(CP CS -50.000.000,00)			
	DMT 52999 2012	(CP CS -17.941.996,00)			
	DMT 76615 2012	(CP CS -76.546.625,00)			
	DMT 87716 2012	(CP CS -20.000.000,00)			
	DMT 91644 2012	(CP CS -102.525.188,00)			
	DMT 108210 2012	(CP CS -5.474.432,00)			
CAPITOLO 3002:	DMT 12903 2012	(CS -616.963.511,00)			
	DMT 27466 2012	(CS -1.369.477.683,00)			
	DMT 40405 2012	(CS -2.178.462.755,00)			
	DMT 44636 2012	(CS -2.898.563,00)			
	DMT 76316 2012	(CS -15.000.000,00)			
	DMT 77465 2012	(CS -1.382.027.710,00)			
	DMT 89145 2012	(CS -763.683.632,00)			

02/05/2013

020/004/259

2012		SPESA - CONSUNTIVO PER CAPITOLI				
		MINISTERO DELL'ECONOMIA E DELLE FINANZE				
NUMERO	UNITA' DI VOTO/CAPITOLO		RESIDUI	COMPETENZA	CASSA	
NUMERO	DENOMINAZIONE					
6856	FONDO OCCORRENTE PER FAR FRONTE AD ONERI DIPENDENTI DA PROVVEDIMENTI LEGISLATIVI IN CORSO (R) ( 12.2.1 ) ( 1.6.1 )	INIZ.		91.122.000,00	91.122.000,00	
		VARIAZ.		-10.521.038,00	-10.521.038,00	
		P. DEF.		80.600.962,00	80.600.962,00	
		PAGATO				
		RIM. PG.				
		TOTALE				
		EC/MSP		80.600.962,00	80.600.962,00	
		RS31/12				
	ONERI COMUNI DI CONTO CAPITALE					
	DIPARTIMENTO DELLA RAGIONERIA GENERALE DELLO STATO					
7496	FONDO OCCORRENTE PER LA RIASSEGNAZIONE DEI RESIDUI PASSIVI DELLA SPESA IN CONTO CAPITALE, ELIMINATI NEGLI ESERCIZI PRECEDENTI PER PERENZIONE AMMINISTRATIVA ( 26.4.3 ) ( 1.6.1 )	INIZ.		1.900.000.000,00	1.900.000.000,00	
		VARIAZ.		-1.288.242.615,00	-1.288.242.615,00	
		P. DEF.		611.757.385,00	611.757.385,00	
		PAGATO				
		RIM. PG.				
		TOTALE				
		EC/MSP		611.757.385,00	611.757.385,00	
		RS31/12				
9001	FONDO OCCORRENTE PER FAR FRONTE AD ONERI DIPENDENTI DA PROVVEDIMENTI LEGISLATIVI IN CORSO (R) ( 26.4.1 ) ( 1.6.1 )	INIZ.		317.808.009,00	317.808.009,00	
		VARIAZ.		-197.838.409,00	-197.838.409,00	
		P. DEF.		119.969.600,00	119.969.600,00	
		PAGATO				
		RIM. PG.				
		TOTALE				
		EC/MSP		119.969.600,00	119.969.600,00	
		RS31/12				
	TOTALE MISSIONE (33)	INIZ.	599.665.043,01	8.962.304.450,00	21.057.077.196,00	
		VARIAZ.	-383.000.000,00	-4.847.303.340,00	-11.444.709.534,00	
		P. DEF.	216.665.043,01	4.115.001.110,00	9.612.367.662,00	
		PAGATO	18.496.082,07	181.021.548,11	199.517.630,18	
		RIM. PG.	15.938.259,99	808.880.964,80		
		TOTALE	34.434.342,06	989.902.512,91	199.517.630,18	
		EC/MSP	182.230.700,95	3.125.098.597,09	9.412.850.031,82	
		RS31/12	824.819.224,79			
VARIAZIONI:						
CAPITOLO 6856:		DMT	961	2012	(CP CS -242.460,00)	
		DMT	4839	2012	(CP CS -2.070.000,00)	
		DMT	26809	2012	(CP CS -1.550.000,00)	
		DMT	34255	2012	(CP CS -1.000.000,00)	
		DMT	43819	2012	(CP CS -1.678.200,00)	
		DMT	57395	2012	(CP CS -570.240,00)	
		DMT	69213	2012	(CP CS -445.000,00)	
		DMT	75993	2012	(CP CS -506.000,00)	
		DMT	88349	2012	(CP CS -345.000,00)	
		DMT	91971	2012	(CP CS -7.740,00)	
		DMT	94091	2012	(CP CS -5.100,00)	
		DMT	99162	2012	(CP CS -98.620,00)	
		DMT	104139	2012	(CP CS -207.320,00)	

SEGUE

02/05/2013

020/004/260

2012		SPESA - CONSUNTIVO PER CAPITOLI			
MINISTERO DELL'ECONOMIA E DELLE FINANZE					
UNITA' DI VOTO/CAPITOLO		RESIDUI	COMPETENZA	CASSA	
NUMERO	DENOMINAZIONE				
CONTINUA					
	DMT	107021	2012	(CP CS -363.200,00)	
	DMT	112462	2012	(CP CS -1.432.158,00)	
CAPITOLO 7496:	DMT	15485	2012	(CP CS -254.215.725,00)	
	DMT	17861	2012	(CP CS -261.415.700,00)	
	DMT	20523	2012	(CP CS -444.795.578,00)	
	DMT	24952	2012	(CP CS -142.833.578,00)	
	DMT	34255	2012	(CP CS 700.000.000,00)	
	DMT	70927	2012	(CP CS -3.260.424,00)	
	DMT	74698	2012	(CP CS -738.963.048,00)	
	DMT	77248	2012	(CP CS -88.242.768,00)	
	DMT	87790	2012	(CP CS -54.515.794,00)	
CAPITOLO 9001:	DMT	7911	2012	(CP CS -87.642.000,00)	
	DMT	43819	2012	(CP CS -4.477.934,00)	
	DMT	63030	2012	(CP CS -67.988.000,00)	
	DMT	75993	2012	(CP CS -5.000.000,00)	
	DMT	99303	2012	(CP CS -30.000.000,00)	
	DMT	112462	2012	(CP CS -2.730.475,00)	



02/05/2013

020/004/261

2012		SPESA - CONSUNTIVO PER CAPITOLI			
		MINISTERO DELL'ECONOMIA E DELLE FINANZE			
UNITA' DI VOTO/CAPITOLO		RESIDUI	COMPETENZA	CASSA	
NUMERO	DENOMINAZIONE				
26.1	26 Debito pubblico (34) Oneri per il servizio del debito statale (34.1) FUNZIONAMENTO DIPARTIMENTO DEL TESORO				
1432	SOMMA DA EROGARE ALLA CASSA DEPOSITI E PRESTITI PER I PAGAMENTO DELLA COMMISSIONE PER I SERVIZI RESI IN ATTUAZIONE DELLA CONVENZIONE PER LA GESTIONE DEI MUTUI TRASFERITI AL MINISTERO DELL'ECONOMIA E DELLE FINANZE ( 2.2.14 )( 1.1.2 )	INITZ. 3.000.000,00 VARIAZ. P. DEF. 3.000.000,00 PAGATO 3.000.000,00 RIM. PG. TOTALE 3.000.000,00 EC/MSP RS31/12 3.000.000,00	3.000.000,00	6.000.000,00	
1322	INTERVENTI DIPARTIMENTO DELL'AMMINISTRAZIONE GENERALE DEL PERSONALE E DEI SERVIZI SOMME DA EROGARE PER IL PAGAMENTO DEGLI INTERESSI MATURATI SUI DEPOSITI DEFINITIVI ( 9.1.4 )( 1.1.2 )	INITZ. VARIAZ. P. DEF. PAGATO RIM. PG. TOTALE EC/MSP RS31/12	11.000.000,00	11.000.000,00	
2152	ONERI COMUNI DI PARTE CORRENTE DIPARTIMENTO DEL TESORO ONERI PER IL SERVIZIO DI QUOTAZIONE DEI TITOLI DI STATO SUI MERCATI REGOLAMENTARI ( 2.2.12 )( 1.1.2 )	INITZ. VARIAZ. P. DEF. PAGATO RIM. PG. TOTALE EC/MSP RS31/12	13.225,00 13.225,00 6.171,00 6.171,00 7.054,00	13.225,00 13.225,00 6.171,00 6.171,00 7.054,00	
VARIAZIONI: CAPITOLO 1432: DMT 40405 2012 (CS 3.000.000,00) DMT 88289 2012 (CP CS 3.000.000,00)					

02/05/2013

020/004/262

2012		SPESA - CONSUNTIVO PER CAPITOLI			
		MINISTERO DELL'ECONOMIA E DELLE FINANZE			
	UNITA' DI VOTO/CAPITOLO		RESIDUI	COMPETENZA	CASSA
NUMERO	DENOMINAZIONE				
	ONERI DEL DEBITO PUBBLICO				
	DIPARTIMENTO DELL'AMMINISTRAZIONE GENERALE DEL PERSONALE E DEI SERVIZI				
2310	RIMBORSO ALLA CASSA DEPOSITI E PRESTITI DELLA QUOTA INTERESSI DELLE RATE DI AMMORTAMENTO RELATIVE AL MUTUO CONTRATTO PER IL POTENZIAMENTO DEGLI STABILIMENTI E DELLE ATTREZZATURE DELL'ISTITUTO POLIGRAFICO E ZECCA DELLO STATO ( 9.1.3 )( 1.7.1 )	INIZ. VARIAZ. P. DEF. PAGATO RIM. PG. TOTALE EC/MSP RS31/12		346.810,00  346.810,00 346.809,46  346.809,46  0,54	346.810,00  346.810,00 346.809,46  346.809,46  0,54
	DIPARTIMENTO DEL TESORO				
2200	INTERESSI COMPRESI NELLE RATE DI AMMORTAMENTO DEI MUTUI CONTRATTI E DA CONTRARRE DALLE FERROVIE DELLO STATO SPA ( 9.1.3 )( 1.7.1 ) (SPESE OBBLIGATORIE) (PER MEMORIA)	INIZ. VARIAZ. P. DEF. PAGATO RIM. PG. TOTALE EC/MSP RS31/12			
2205	INTERESSI COMPRESI NELLE ANNUALITA' DECENNALI DOVUTE PER LA REALIZZAZIONE DI INIZIATIVE DIRETTE A FAVORIRE LO SVILUPPO SOCIALE ED ECONOMICO DELLE AREE DEPRESSE DEL TERRITORIO NAZIONALE ( 9.1.3 )( 1.7.1 )	INIZ. VARIAZ. P. DEF. PAGATO RIM. PG. TOTALE EC/MSP RS31/12		200.000,00  200.000,00 180.926,87  180.926,87  19.073,13	200.000,00  200.000,00 180.926,87  180.926,87  19.073,13
2206	INTERESSI COMPRESI NELLE ANNUALITA' QUINDICENNALI DOVUTE PER LA REALIZZAZIONE DI INTERVENTI PER GRANDI OPERE INFRASTRUTTURALI NELLE AREE DEPRESSE DEL TERRITORIO NAZIONALE. ( 9.1.3 )( 1.7.1 )	INIZ. VARIAZ. P. DEF. PAGATO RIM. PG. TOTALE EC/MSP RS31/12		6.000.000,00  6.000.000,00 5.219.720,68  5.219.720,68  780.279,32	6.000.000,00  6.000.000,00 5.219.720,68  5.219.720,68  780.279,32
2207	INTERESSI COMPRESI NELLE ANNUALITA' QUINDICENNALI DOVUTE PER LA REALIZZAZIONE DI INIZIATIVE DIRETTE A FAVORIRE LO SVILUPPO SOCIALE ED ECONOMICO DELLE AREE DEPRESSE. ( 9.1.3 )( 1.7.1 )	INIZ. VARIAZ. P. DEF. PAGATO RIM. PG. TOTALE EC/MSP RS31/12		13.000.000,00  13.000.000,00 2.342.301,93  2.342.301,93  10.657.698,07	13.000.000,00  13.000.000,00 2.342.301,93  2.342.301,93  10.657.698,07

02/05/2013

020/004/263

2012		SPESA - CONSUNTIVO PER CAPITOLI			
		MINISTERO DELL'ECONOMIA E DELLE FINANZE			
UNITA' DI VOTO/CAPITOLO			RESIDUI	COMPETENZA	CASSA
NUMERO	DENOMINAZIONE				
2208	INTERESSI COMPRESI NELLE RATE DI AMMORTAMENTO DEI MUTUI CONTRATTI PER LA REALIZZAZIONE DI PROGETTI STRATEGICI FUNZIONALI AGLI INVESTIMENTI NELLE AREE CON MAGGIORE RITARDO DI SVILUPPO. ( 9.1.3 )( 1.7.1 ) (SPESE OBBLIGATORIE)	INIZ. VARIAZ. P. DEF. PAGATO RIM. PG. TOTALE EC/MSP RS31/12		5.000.000,00 5.000.000,00 4.331.946,70 4.331.946,70 668.053,30	5.000.000,00 5.000.000,00 4.331.946,70 4.331.946,70 668.053,30
2212	SOMMA DA EROGARE PER IL PAGAMENTO DELLA QUOTA INTERESSI DEI MUTUI QUINDICENNALI CONTRATTI PER LA SALVAGUARDIA DI VENEZIA ( 9.1.3 )( 1.7.1 )	INIZ. VARIAZ. P. DEF. PAGATO RIM. PG. TOTALE EC/MSP RS31/12		9.950.264,00 9.950.264,00 9.950.263,10 9.950.263,10 0,90	9.950.264,00 9.950.264,00 9.950.263,10 9.950.263,10 0,90
2213	SOMMA DA EROGARE PER IL PAGAMENTO DELLA QUOTA INTERESSI DEI MUTUI QUINDICENNALI CONTRATTI PER LA REALIZZAZIONE DEL PROGETTO INTEGRATO CON IL COMUNE DI VENEZIA FINALIZZATO ALLA MANUTENZIONE DEI RII E ALLA TUTELA E CONSERVAZIONE DEL PATRIMONIO EDILIZIO PROSPICIENTE ( 9.1.3 )( 1.7.1 )	INIZ. VARIAZ. P. DEF. PAGATO RIM. PG. TOTALE EC/MSP RS31/12		1.105.586,00 1.105.586,00 1.105.585,14 1.105.585,14 0,86	1.105.586,00 1.105.586,00 1.105.585,14 1.105.585,14 0,86
2214	INTERESSI SUI BUONI DEL TESORO POLIENNALI E SU OPERAZIONI FINANZIARIE EFFETTUATE SUI BUONI MEDESIMI ( 9.1.2 )( 1.7.1 ) (SPESE OBBLIGATORIE)	INIZ. VARIAZ. P. DEF. PAGATO RIM. PG. TOTALE EC/MSP RS31/12	141.652,00 -1.866.332.262,00 141.652,00 13.137,48 12.162,54 25.300,02 116.351,98 73.124,31	54.000.000.000,00 -1.866.332.262,00 52.133.667.738,00 50.591.192.444,06 60.961,77 50.591.253.405,83 1.542.414.332,17	54.000.000.000,00 -1.866.332.262,00 52.133.667.738,00 50.591.205.581,54 50.591.205.581,54 50.591.205.581,54 1.542.462.156,46
VARIAZIONI: CAPITOLO 2214: DMT 9731 2012 (CP CS -2.000.000.000,00) DMT 28667 2012 (CP CS 116.667.738,00) DMT 73367 2012 (CP CS 17.000.000,00)					

02/05/2013

020/004/264

2012		SPESA - CONSUNTIVO PER CAPITOLI			
		MINISTERO DELL'ECONOMIA E DELLE FINANZE			
UNITA' DI VOTO/CAPITOLO		RESIDUI	COMPETENZA	CASSA	
NUMERO	DENOMINAZIONE				
2215	INTERESSI DI BUONI ORDINARI DEL TESORO ( 9.1.1 ) ( 1.7.1 ) (SPESE OBBLIGATORIE)	INIZ. VARIAZ. P. DEF. PAGATO RIM. PG. TOTALE EC/MSP RS31/12		4.800.000.000,00 4.800.000.000,00 4.336.368.869,26 4.336.368.869,26 4.336.368.869,26 463.631.130,74	4.800.000.000,00 4.800.000.000,00 4.336.368.869,26 4.336.368.869,26 4.336.368.869,26 463.631.130,74
2216	INTERESSI SUI CERTIFICATI DI CREDITO DEL TESORO DI VARIE TIPOLOGIE NONCHE' INTERESSI DERIVANTI DA OPERAZIONI FINANZIARIE EFFETTUATE SUI CCT STESSI ( 9.1.2 ) ( 1.7.1 ) (SPESE OBBLIGATORIE)	INIZ. VARIAZ. P. DEF. PAGATO RIM. PG. TOTALE EC/MSP RS31/12	2.966,45 -2.000.000.000,00 2.966,45	8.000.000.000,00 -2.000.000.000,00 6.000.000.000,00 5.422.925.071,83 5.422.925.071,83 577.074.928,17	8.000.000.000,00 -2.000.000.000,00 6.000.000.000,00 5.422.925.071,83 5.422.925.071,83 577.074.928,17
2217	SPESE PER IL PAGAMENTO DI INTERESSI LEGALI SUL RIMBORSO DI CEDOLE O TITOLI DI STATO SOTTRATTI, DISTRUTTI O SMARRITI ( 9.1.4 ) ( 1.7.1 ) (SPESE OBBLIGATORIE)	INIZ. VARIAZ. P. DEF. PAGATO RIM. PG. TOTALE EC/MSP RS31/12		30.000,00 30.000,00 4.372,44 4.372,44 4.372,44 25.627,56	30.000,00 30.000,00 4.372,44 4.372,44 4.372,44 25.627,56
2218	FONDO OCCORRENTE PER FAR FRONTE AGLI ONERI PER INTERESSI ED ALTRE SPESE CONNESSI ALLE OPERAZIONI DI RICORSO AL MERCATO ( 9.1.4 ) ( 1.7.1 ) (SPESE OBBLIGATORIE)	INIZ. VARIAZ. P. DEF. PAGATO RIM. PG. TOTALE EC/MSP RS31/12		2.922.000.000,00 -843.400.000,00 2.078.600.000,00 2.078.600.000,00 2.078.600.000,00 2.078.600.000,00	2.922.000.000,00 -843.400.000,00 2.078.600.000,00 2.078.600.000,00 2.078.600.000,00 2.078.600.000,00
<b>VARIAZIONI:</b> CAPITOLO 2216: L. ASS. 182 2012 (CP CS -2.000.000.000,00) CAPITOLO 2218: DMT 9731 2012 (CP CS -840.000.000,00) DMT 34255 2012 (CP CS -3.400.000,00)					

02/05/2013

020/004/265

2012		SPESA - CONSUNTIVO PER CAPITOLI			
		MINISTERO DELL'ECONOMIA E DELLE FINANZE			
NUMERO	UNITA' DI VOTO/CAPITOLO		RESIDUI	COMPETENZA	CASSA
NUMERO	DENOMINAZIONE				
2219	INTERESSI SUI PRESTITI INTERNAZIONALI, INTERESSI DERIVANTI DA OPERAZIONI DI RISTRUTTURAZIONE DI PRESTITI EMESSI ALL'INTERNO E ALL'ESTERO, NONCHE' DA OPERAZIONI DI CHIUSURA ANTICIPATA DI OPERAZIONI DERIVATE ( 9.1.2 )( 1.7.1 ) (SPESE OBBLIGATORIE)	INIZ. VARIAZ. P. DEF. PAGATO RIM. PG. TOTALE EC/MSP RS31/12	413.486.751,24  413.486.751,24 413.486.751,24  413.486.751,24  148.693.733,00	5.050.000.000,00 2.840.000.000,00 7.890.000.000,00 7.015.193.208,61 148.693.733,00 7.163.886.941,61 726.113.058,39	5.050.000.000,00 2.840.000.000,00 7.890.000.000,00 7.428.679.959,85  7.428.679.959,85 461.320.040,15
2220	SPESE PER INTERESSI ED OGNI ALTRO ONERE DERIVANTI DA OPERAZIONI PRONTI CONTRO TERMINE O ALTRE IN USO NEI MERCATI, AI SENSI DELL'ART. 3, 1 COMMA DEL D.P.R. 30 DICEMBRE 2003, N. 398 ( 9.1.2 )( 1.7.1 ) (SPESE OBBLIGATORIE)	INIZ. VARIAZ. P. DEF. PAGATO RIM. PG. TOTALE EC/MSP RS31/12	  2.000.000,00     2.000.000,00	20.000.000,00 -18.000.000,00 2.000.000,00   2.000.000,00	20.000.000,00 -18.000.000,00 2.000.000,00   2.000.000,00
2221	INTERESSI SUI BUONI POSTALI FRUTTIFERI ( 9.1.2 )( 1.7.1 ) (SPESE OBBLIGATORIE)	INIZ. VARIAZ. P. DEF. PAGATO RIM. PG. TOTALE EC/MSP RS31/12	  9.179.946.866,00     841.946.866,00	7.700.000.000,00 1.479.946.866,00 9.179.946.866,00 8.338.000.000,00  8.338.000.000,00 841.946.866,00	7.700.000.000,00 1.479.946.866,00 9.179.946.866,00 8.338.000.000,00  8.338.000.000,00 841.946.866,00
2222	SOMMA DA UTILIZZARE PER IL PAGAMENTO DEGLI INTERESSI CONSEGUENTI ALL'ASSUNZIONE DA PARTE DELLO STATO DELLA GARANZIA SULLE OBBLIGAZIONI EMESSE E I MUTUI CONTRATTI DA ISPA PER LA REALIZZAZIONE DEL SISTEMA AV/AC ( 9.1.3 )( 1.7.1 ) (SPESE OBBLIGATORIE)	INIZ. VARIAZ. P. DEF. PAGATO RIM. PG. TOTALE EC/MSP RS31/12	  510.000.000,00 501.248.851,39  501.248.851,39  8.751.148,61	533.000.000,00 -23.000.000,00 510.000.000,00 501.248.851,39  501.248.851,39 8.751.148,61	533.000.000,00 -23.000.000,00 510.000.000,00 501.248.851,39  501.248.851,39 8.751.148,61
VARIAZIONI:					
CAPITOLO 2219: DMT 9731 2012 (CF CS 2.840.000.000,00)					
CAPITOLO 2220: L. ASS. 182 2012 (CF CS -18.000.000,00)					
CAPITOLO 2221: DMT 32408 2012 (CF CS 808.324.457,00)					
DMT 75453 2012 (CF CS 571.622.409,00)					
CAPITOLO 2222: L. ASS. 182 2012 (CF CS -23.000.000,00)					

02/05/2013

020/004/266

2012		SPESA - CONSUNTIVO PER CAPITOLI			
		MINISTERO DELL'ECONOMIA E DELLE FINANZE			
	UNITA' DI VOTO/CAPITOLO		RESIDUI	COMPETENZA	CASSA
NUMERO	DENOMINAZIONE				
2230	INTERESSI SUI MUTUI CONTRATTI CON LA BANCA EUROPEA PER GLI INVESTIMENTI (BEI) PER IL FINANZIAMENTO DI PROGETTI IMMEDIATAMENTE ESEGUIBILI PER INTERVENTI DI RILEVANTE INTERESSE ECONOMICO SUL TERRITORIO, NELL'AGRICOLTURA, NELL'EDILIZIA E NELLE INFRASTRUTTURE, NONCHE' PER LA TUTELA DI BENI AMBIENTALI E CULTURALI E PER LE OPERE DI EDILIZIA SCOLASTICA E UNIVERSITARIA.  ( 9.1.3 )( 1.7.1 )  (SPESE OBBLIGATORIE)	INIZ.		2.000.000,00	2.000.000,00
		VARIAZ.			
		P. DEF.		2.000.000,00	2.000.000,00
		PAGATO		838.975,66	838.975,66
		RIM. PG.			
		TOTALE		838.975,66	838.975,66
		EC/MSP		1.161.024,34	1.161.024,34
		RS31/12			
2231	INTERESSI SUI MUTUI CONTRATTI CON LA BANCA EUROPEA PER GLI INVESTIMENTI PER IL FINANZIAMENTO DI INTERVENTI URGENTI IN FAVORE DELLE POPOLAZIONI COLPITE DA MOVIMENTI SISMICI DEL 29 APRILE 1984 IN UMBRIA E DEL 7 E 11 MAGGIO 1984 IN ABRUZZO, MOLISE, LAZIO E CAMPANIA.  ( 9.1.3 )( 1.7.1 )  (SPESE OBBLIGATORIE)	INIZ.			
		VARIAZ.			
		P. DEF.			
		PAGATO			
		RIM. PG.			
		TOTALE			
		EC/MSP			
		RS31/12			
2232	SOMMA DA EROGARE PER IL PAGAMENTO DELLA QUOTA INTERESSI SUI MUTUI CONTRATTI PER LA RICAPITALIZZAZIONE DELLA SOCIETA' FINCANTIERI-CANTIERI NAVALI ITALIANI S.P.A.  ( 9.1.3 )( 1.7.1 )	INIZ.		2.606.902,00	2.606.902,00
		VARIAZ.			
		P. DEF.		2.606.902,00	2.606.902,00
		PAGATO		2.606.901,53	2.606.901,53
		RIM. PG.			
		TOTALE		2.606.901,53	2.606.901,53
		EC/MSP		0,47	0,47
		RS31/12			
2233	SOMME DA EROGARE PER IL PAGAMENTO DELLA QUOTA INTERESSI DELLE RATE DI AMMORTAMENTO DEI MUTUI CONTRATTI DAI COMUNI INTERESSATI CON LA CASSA DEPOSITI E PRESTITI E CON ALTRI ISTITUTI DI CREDITO PER LA PROSECUZIONE DEGLI INTERVENTI NELLE ZONE DEL BELICE COLPITE DAL TERREMOTO DEL 1968  ( 9.1.3 )( 1.7.1 )	INIZ.		2.445.308,00	2.445.308,00
		VARIAZ.			
		P. DEF.		2.445.308,00	2.445.308,00
		PAGATO		2.445.307,17	2.445.307,17
		RIM. PG.			
		TOTALE		2.445.307,17	2.445.307,17
		EC/MSP		0,83	0,83
		RS31/12			
2234	SOMMA DA EROGARE PER IL PAGAMENTO DELLA QUOTA INTERESSI DEI MUTUI VENTENNALI CONTRATTI PER IL COMPLETAMENTO DELL'INTERVENTO STATALE PER L'EDILIZIA A NAPOLI  ( 9.1.3 )( 1.7.1 )	INIZ.		6.828.819,00	6.828.819,00
		VARIAZ.			
		P. DEF.		6.828.819,00	6.828.819,00
		PAGATO		6.828.818,10	6.828.818,10
		RIM. PG.			
		TOTALE		6.828.818,10	6.828.818,10
		EC/MSP		0,90	0,90
		RS31/12			

02/05/2013

020/004/267

2012		SPESA - CONSUNTIVO PER CAPITOLI			
		MINISTERO DELL'ECONOMIA E DELLE FINANZE			
UNITA' DI VOTO/CAPITOLO		RESIDUI	COMPETENZA	CASSA	
NUMERO	DENOMINAZIONE				
2235	RIMBORSO ALLA CASSA DEPOSITI E PRESTITI DELLA QUOTA INTERESSI SULLE RATE DI AMMORTAMENTO DEI MUTUI CONTRATTI DAI COMUNI MONTANI DEL CENTRO-NORD PER LA REALIZZAZIONE DI RETI DI METANIZZAZIONE ( 9.1.3 )( 1.7.1 )	INIZ. VARIAZ. P. DEF. PAGATO RIM. PG. TOTALE EC/MSP RS31/12	2.946.465,00  2.946.465,00 2.946.464,72 2.946.464,72  0,28	2.946.465,00  2.946.465,00 2.946.464,72 2.946.464,72  0,28	
2236	SOMMA DA EROGARE PER IL PAGAMENTO DEGLI INTERESSI PER L'AMMORTAMENTO DEI MUTUI CONTRATTI DALLE REGIONI PER GLI INVESTIMENTI NEL SETTORE DEL TRASPORTO PUBBLICO LOCALE ( 9.1.3 )( 1.7.1 )	INIZ. VARIAZ. P. DEF. PAGATO RIM. PG. TOTALE EC/MSP RS31/12	293.766,00  293.766,00 293.766,00 293.766,00 293.766,00  0,07	293.766,00  293.766,00 293.766,00 293.766,00 293.766,00  0,07	
2237	SOMMA DA EROGARE PER IL PAGAMENTO DELLA QUOTA INTERESSI DEI MUTUI CONTRATTI PER LA SOSTITUZIONE DEL PARCO AUTOVEICOLI A PROPULSIONE TRADIZIONALE CON ALTRE TIPOLOGIE DI AUTOVEICOLI A MINIMO IMPATTO AMBIENTALE ( 9.1.3 )( 1.7.1 )	INIZ. VARIAZ. P. DEF. PAGATO RIM. PG. TOTALE EC/MSP RS31/12	435.926,00  435.926,00 435.925,93 435.925,93 435.925,93  0,07	435.926,00  435.926,00 435.925,93 435.925,93 435.925,93  0,07	
2238	SOMMA DA EROGARE PER IL PAGAMENTO DELLA QUOTA INTERESSI DEI MUTUI QUINDICENNALI CONTRATTI PER INTERVENTI RELATIVI AL PATRIMONIO IDRICO NAZIONALE DA PARTE DI: CONSORZIO OVEST SESIA-BARAGGIA; SISTEMA CANALE CAVOUR VERCELLESE; CANALE EMILIANO-ROMAGNOLO; ENTE IRRIGUO UMBRO-TOSCANO; COMPLESSI IRRIGUI DELLA CAMPANIA CENTRALE E PIANA DEL SELE; ENTE PER LO SVILUPPO DELL'IRRIGAZIONE E LA TRASFORMAZIONE FONDARIA; CONSORZIO SESIA; CONSORZIO BACCHIGLIONE IN PUGLIA, LUCANIA ED IRPINIA; SISTEMA LENTINI, SIMETO E OGLIASTRO; CONSORZIO DI BONIFICA DELL'ORISTANESE; CONSORZIO BACINI DEL TREBBIA E DEL TIDONE ( 9.1.3 )( 1.7.1 )	INIZ. VARIAZ. P. DEF. PAGATO RIM. PG. TOTALE EC/MSP RS31/12	2.513.312,00  2.513.312,00 2.513.310,85 2.513.310,85 2.513.310,85  1,15	2.513.312,00  2.513.312,00 2.513.310,85 2.513.310,85 2.513.310,85  1,15	
2239	SOMMA DA EROGARE PER IL PAGAMENTO DELLA QUOTA INTERESSI DEI MUTUI QUINDICENNALI CONTRATTI NELL'AMBITO DEGLI INTERVENTI PER LA RISOLUZIONE DEI PROBLEMI DI VIABILITA' DELL'AREA CENTRALE VENETA. ( 9.1.3 )( 1.7.1 )	INIZ. VARIAZ. P. DEF. PAGATO RIM. PG. TOTALE EC/MSP RS31/12	614.970,00  614.970,00 614.970,00 614.970,00 614.970,00  0,00	614.970,00  614.970,00 614.970,00 614.970,00 614.970,00  0,00	

02/05/2013

020/004/268

2012		SPESA - CONSUNTIVO PER CAPITOLI			
		MINISTERO DELL'ECONOMIA E DELLE FINANZE			
UNITA' DI VOTO/CAPITOLO		RESIDUI	COMPETENZA	CASSA	
NUMERO	DENOMINAZIONE				
2240	SPESA DI COMMISSIONE, DI CAMBIO ED ALTRE RELATIVE AI PAGAMENTI, AL MOVIMENTO DI FONDI E DI EFFETTI ED ALLA NEGOZIAZIONE DI TITOLI ALL'ESTERO ( 2.2.12 )( 1.1.2 )	INIZ. VARIAZ. P. DEF.  PAGATO RIM. PG. TOTALE  EC/MSP RS31/12		1.865,00  1.865,00     1.865,00	1.865,00  1.865,00     1.865,00
2242	SPESA PER IL SERVIZIO DI PAGAMENTO, COMPENSI ED OGNI ALTRO ONERE RELATIVO ALL'EMISSIONE ED ALLA GESTIONE DEI PRESTITI ( 2.2.12 )( 1.1.2 ) (SPESE OBBLIGATORIE)	INIZ. VARIAZ. P. DEF.  PAGATO RIM. PG. TOTALE  EC/MSP RS31/12	263.353,75  263.353,75  192.000,00 16.353,75 208.353,75  55.000,00 960.265,42	70.000.000,00 55.000.000,00 125.000.000,00 95.757.673,33 943.911,67 96.701.585,00 28.298.415,00	70.000.000,00 55.263.353,00 125.263.353,00 95.949.673,33  95.949.673,33 29.313.679,67
2244	SOMMA DA EROGARE PER IL PAGAMENTO DELLA QUOTA INTERESSI DEI MUTUI QUINDICENNALI CONTRATTI DA PARTE DELLE COMUNITA' MONTANE NELL'AMBITO DELLE ATTIVITA' DEL FONDO NAZIONALE PER LA MONTAGNA ( 9.1.3 )( 1.7.1 )	INIZ. VARIAZ. P. DEF.  PAGATO RIM. PG. TOTALE  EC/MSP RS31/12		1.188.677,00  1.188.677,00  1.188.676,68  1.188.676,68  0,32	1.188.677,00  1.188.677,00  1.188.676,68  1.188.676,68  0,32
2245	SOMMA DA EROGARE ALLA CASSA DEPOSITI E PRESTITI PER IL PAGAMENTO DELLA QUOTA INTERESSI SULLE OPERAZIONI FINANZIARIE DESTINATE AL FINANZIAMENTO DELL'ISTITUTO ITALIANO DI TECNOLOGIA ( 9.1.3 )( 1.7.1 )	INIZ. VARIAZ. P. DEF.  PAGATO RIM. PG. TOTALE  EC/MSP RS31/12		4.015.643,00  4.015.643,00  4.015.642,50  4.015.642,50  0,50	4.015.643,00  4.015.643,00  4.015.642,50  4.015.642,50  0,50
VARIAZIONI:					
CAPITOLO 2242:		DMT	97350	2012	(CP CS 25.000.000,00)
		L. ASS.	182	2012	(CP 30.000.000,00 CS 30.263.353,00)



02/05/2013

020/004/269

2012		SPESA - CONSUNTIVO PER CAPITOLI			
		MINISTERO DELL'ECONOMIA E DELLE FINANZE			
UNITA' DI VOTO/CAPITOLO		RESIDUI	COMPETENZA	CASSA	
NUMERO	DENOMINAZIONE				
2246	SOMMA DA EROGARE PER IL PAGAMENTO DELLA QUOTA INTERESSI DEI MUTUI CONTRATTI PER GLI INTERVENTI INDENNIZZATORI IN AGRICOLTURA ( 9.1.3 )( 1.7.1 )	INIZ. VARIAZ. P. DEF. PAGATO RIM. PG. TOTALE EC/MSP RS31/12	485.242,00  485.242,00  485.241,72 485.241,72  0,28 485.241,72	485.242,00  485.242,00     485.242,00	
2247	PROVVIGIONI PER IL COLLOCAMENTO DEI PRESTITI EMESSI DALLO STATO SUL MERCATO INTERNO E COMPENSO PER LA BANCA D'ITALIA PER LE CONNESSE ATTIVITA' ( 2.2.12 )( 1.1.2 ) (SPESE OBBLIGATORIE)	INIZ. VARIAZ. P. DEF. PAGATO RIM. PG. TOTALE EC/MSP RS31/12	1.000.000.000,00 -125.000.000,00 875.000.000,00 577.016.993,00 577.016.993,00 297.983.007,00	1.000.000.000,00 -125.000.000,00 875.000.000,00 577.016.993,00 577.016.993,00 297.983.007,00	
2248	PREMIO DA ATTRIBUIRE ALLE CARTELLE FONDIARIE ( 6.2.1 )( 1.1.2 ) (SOPPRESSO)	INIZ. VARIAZ. P. DEF. PAGATO RIM. PG. TOTALE EC/MSP RS31/12	10.000,00 -10.000,00      	10.000,00 -10.000,00      	
2255	INTERESSI COMPRESI NELLE ANNUALITA' QUINDICENNALI DOVUTE PER IL FINANZIAMENTO DEGLI INTERVENTI CONNESSI ALLA CELEBRAZIONE DEL GIUBILEO DELL'ANNO 2000. ( 9.1.3 )( 1.7.1 )	INIZ. VARIAZ. P. DEF. PAGATO RIM. PG. TOTALE EC/MSP RS31/12	3.000.000,00  3.000.000,00 2.415.398,99 2.415.398,99 2.415.398,99 584.601,01	3.000.000,00  3.000.000,00 2.415.398,99 2.415.398,99 2.415.398,99 584.601,01	
VARIAZIONI: CAPITOLO 2247: DMT 97350 2012 (CP CS -25.000.000,00) L. ASS. 182 2012 (CP CS -100.000.000,00) CAPITOLO 2248: L. ASS. 182 2012 (CP CS -10.000,00)					

02/05/2013

020/004/270

2012		SPESA - CONSUNTIVO PER CAPITOLI			
		MINISTERO DELL'ECONOMIA E DELLE FINANZE			
UNITA' DI VOTO/CAPITOLO		RESIDUI	COMPETENZA	CASSA	
NUMERO	DENOMINAZIONE				
2258	INTERESSI SULLE OBBLIGAZIONI TRENTENNALI IN DOLLARI E FRANCHI SVIZZERI EMESSI DALLO STATO, DAL CONSORZIO DI CREDITO PER LE OPERE PUBBLICHE E DALL'ISTITUTO DI CREDITO PER LE IMPRESE DI PUBBLICA UTILITA', IN SOSTITUZIONE DI QUELLE TUTT'ORA CIRCOLANTI ALL'ESTERO. ( 9.1.3 )( 1.7.1 ) (SPESE OBBLIGATORIE) (PER MEMORIA)	INIZ. VARIAZ. P. DEF.  PAGATO RIM. PG. TOTALE  EC/MSP RS31/12			
2259	INTERESSI COMPRESI NELLE RATE DI AMMORTAMENTO DEI MUTUI CONTRATTI PER IL PARZIALE FINANZIAMENTO DEI DISAVANZI DI PARTE CORRENTE DEL SERVIZIO SANITARIO NAZIONALE A TUTTO IL 31 DICEMBRE 1994 ( 9.1.3 )( 1.7.1 ) (SPESE OBBLIGATORIE) (PER MEMORIA)	INIZ. VARIAZ. P. DEF.  PAGATO RIM. PG. TOTALE  EC/MSP RS31/12			
2260	INTERESSI COMPRESI NELLE ANNUALITA' QUINDICENNALI DOVUTE PER IL FINANZIAMENTO DEL FONDO PER L'OCCUPAZIONE, NONCHE' PER LA REALIZZAZIONE DELLE POLITICHE PER IL LAVORO. ( 9.1.3 )( 1.7.1 )	INIZ. VARIAZ. P. DEF.  PAGATO RIM. PG. TOTALE  EC/MSP RS31/12	12.000.000,00  12.000.000,00  9.873.750,23  9.873.750,23  2.126.249,77	12.000.000,00  12.000.000,00  9.873.750,23  9.873.750,23  2.126.249,77	
2263	INTERESSI DI PRESTITI INTERNAZIONALI EMESSI DAL TESORO PER IL FINANZIAMENTO DI INTERVENTI DI PROTEZIONE CIVILE. ( 9.1.3 )( 1.7.1 ) (SPESE OBBLIGATORIE)	INIZ. VARIAZ. P. DEF.  PAGATO RIM. PG. TOTALE  EC/MSP RS31/12	45.000.000,00  45.000.000,00  32.655.402,25  32.655.402,25  12.344.597,75	45.000.000,00  45.000.000,00  32.655.402,25  32.655.402,25  12.344.597,75	
2264	INTERESSI COMPRESI NELLE RATE DI AMMORTAMENTO DEI MUTUI CONTRATTI PER IL FINANZIAMENTO DELLA SPESA SANITARIA DEGLI ANNI 1987 E 1988 ( 9.1.3 )( 1.7.1 )	INIZ. VARIAZ. P. DEF.  PAGATO RIM. PG. TOTALE  EC/MSP RS31/12	10.000,00  10.000,00  5.059,56  5.059,56  4.940,44	10.000,00  10.000,00  5.059,56  5.059,56  4.940,44	

02/05/2013

020/004/271

2012		SPESA - CONSUNTIVO PER CAPITOLI			
		MINISTERO DELL'ECONOMIA E DELLE FINANZE			
	UNITA' DI VOTO/CAPITOLO		RESIDUI	COMPETENZA	CASSA
NUMERO	DENOMINAZIONE				
2265	INTERESSI COMPRESI NELLE RATE DI AMMORTAMENTO DEI MUTUI CONTRATTI PER FAR FRONTE ALLE MAGGIORI OCCORRENZE FINANZIARIE DEL SERVIZIO SANITARIO NAZIONALE PER GLI ANNI 1989 E 1991, NONCHE' PER LE MEDESIME FINALITA' DELL'ASSOCIAZIONE DELLA CROCE ROSSA ITALIANA PER L'ANNO 1991  ( 9.1.3 )( 1.7.1 )	INIZ.		500.000,00	500.000,00
		VARIAZ.			
		P. DEF.		500.000,00	500.000,00
		PAGATO		135.869,16	135.869,16
		RIM. PG.			
		TOTALE		135.869,16	135.869,16
		EC/MSP RS31/12			364.130,84
2266	INTERESSI COMPRESI NELLE RATE DI AMMORTAMENTO DEI MUTUI CONTRATTI PER IL FINANZIAMENTO DI ULTERIORI ONERI DERIVANTI DALL'APPLICAZIONE DEL CONTRATTO NAZIONALE DEGLI AUTOFERROTRANVIERI  ( 9.1.3 )( 1.7.1 )	INIZ.			
		VARIAZ.			
		P. DEF.			
		PAGATO			
		RIM. PG.			
		TOTALE			
		EC/MSP RS31/12			
2270	CONTRIBUTO DECENNALE SUGLI INTERESSI PER I CREDITI CONCESSI DALLA CASSA DEPOSITI E PRESTITI ALL'UNIRE AL FINE DI FACILITARE LA STABILIZZAZIONE DELL'ENTE  ( 4.1.3 )( 1.1.2 )	INIZ.		3.500.000,00	3.500.000,00
		VARIAZ.			
		P. DEF.		3.500.000,00	3.500.000,00
		PAGATO		2.218.530,29	2.218.530,29
		RIM. PG.			
		TOTALE		2.218.530,29	2.218.530,29
		EC/MSP RS31/12			1.281.469,71
2271	CONTRIBUTI IN CONTO INTERESSI AGLI ACQUIRENTI A BASSO REDDITO DEGLI IMMOBILI CARTOLARIZZATI PRECEDENTEMENTE NON APPARTENUTI AD ENTI PREVIDENZIALI  ( 9.1.3 )( 1.7.1 )	INIZ.			
		VARIAZ.			
		P. DEF.			
		PAGATO			
		RIM. PG.			
		TOTALE			
		EC/MSP RS31/12			

02/05/2013

020/004/272

2012		SPESA - CONSUNTIVO PER CAPITOLI			
		MINISTERO DELL'ECONOMIA E DELLE FINANZE			
UNITA' DI VOTO/CAPITOLO		RESIDUI	COMPETENZA	CASSA	
NUMERO	DENOMINAZIONE				
2272	ONERI PER LA RINEGOZIAZIONE DEI MUTUI ATTUATA DA SVILUPPO ITALIA SPA ( 9.1.3 )( 1.7.1 ) (NUOVA ISTITUZIONE)	INIZ. 1.000.000,00 VARIAZ. P. DEF. 1.000.000,00			1.000.000,00 1.000.000,00
*	L'IMPORTO EC/MSP DI RESIDUI E' PERENTE AGLI EFFETTI AMMIN.	PAGATO RIM. PG. TOTALE EC/MSP 1.000.000,00 RS31/12			1.000.000,00
2300	RIMBORSO ALLA CASSA DEPOSITI E PRESTITI DELLA QUOTA INTERESSI DELLE RATE DI AMMORTAMENTO RELATIVE AI MUTUI CONTRATTI NEL SETTORE DEGLI ACQUEDOTTI E FOGNATURE ( 9.1.3 )( 1.7.1 )	INIZ. VARIAZ. P. DEF. PAGATO RIM. PG. TOTALE EC/MSP RS31/12	59.161.359,00 59.161.359,00 58.413.955,02 58.413.955,02 747.403,98	59.161.359,00 59.161.359,00 58.413.955,02 58.413.955,02 747.403,98	
2301	RIMBORSO ALLA CASSA DEPOSITI E PRESTITI DELLA QUOTA INTERESSI DELLE RATE DI AMMORTAMENTO RELATIVE AI MUTUI E AD ALTRE OPERAZIONI FINANZIARIE EFFETTUATE NEL SETTORE DELLE CALAMITA' NATURALI ( 9.1.3 )( 1.7.1 )	INIZ. VARIAZ. P. DEF. PAGATO RIM. PG. TOTALE EC/MSP RS31/12	56.401.000,00 56.401.000,00 52.225.981,97 52.225.981,97 4.175.018,03	56.401.000,00 56.401.000,00 52.225.981,97 52.225.981,97 4.175.018,03	
2302	RIMBORSO ALLA CASSA DEPOSITI E PRESTITI DELLA QUOTA INTERESSI DELLE RATE DI AMMORTAMENTO RELATIVE AI MUTUI E AD ALTRE OPERAZIONI FINANZIARIE NEL SETTORE DELL'EDILIZIA ABITATIVA, SANITARIA E SCOLASTICA ( 9.1.3 )( 1.7.1 )	INIZ. VARIAZ. P. DEF. PAGATO RIM. PG. TOTALE EC/MSP RS31/12	248.000.000,00 248.000.000,00 246.070.918,58 246.070.918,58 1.929.081,42	248.000.000,00 248.000.000,00 246.070.918,58 246.070.918,58 1.929.081,42	
VARIAZIONI: CAPITOLO 2272: L. ASS. 182 2012 (CS 1.000.000,00)					

02/05/2013

020/004/273

2012		SPESA - CONSUNTIVO PER CAPITOLI			
		MINISTERO DELL'ECONOMIA E DELLE FINANZE			
	UNITA' DI VOTO/CAPITOLO		RESIDUI	COMPETENZA	CASSA
NUMERO	DENOMINAZIONE				
2303	RIMBORSO ALLA CASSA DEPOSITI E PRESTITI DELLA QUOTA INTERESSI DELLE RATE DI AMMORTAMENTO RELATIVE AI MUTUI E AD ALTRE OPERAZIONI FINANZIARIE EFFETTUATE NEL SETTORE DELLE IMPRESE RADIOFONICHE E EDITORIALI ( 9.1.3 ) ( 1.7.1 )	INIZ.		5.173.457,00	5.173.457,00
		VARIAZ.			
		P. DEF.		5.173.457,00	5.173.457,00
		PAGATO		5.173.456,18	5.173.456,18
		RIM. PG.			
		TOTALE		5.173.456,18	5.173.456,18
		EC/MSP		0,82	0,82
		RS31/12			
2304	RIMBORSO ALLA CASSA DEPOSITI E PRESTITI DELLA QUOTA INTERESSI DELLE RATE DI AMMORTAMENTO RELATIVE AI MUTUI CONTRATTI NEL SETTORE DELLE METROPOLITANE ( 9.1.3 ) ( 1.7.1 )	INIZ.		10.000.000,00	10.000.000,00
		VARIAZ.			
		P. DEF.		10.000.000,00	10.000.000,00
		PAGATO		8.642.194,60	8.642.194,60
		RIM. PG.			
		TOTALE		8.642.194,60	8.642.194,60
		EC/MSP		1.357.805,40	1.357.805,40
		RS31/12			
2305	RIMBORSO ALLA CASSA DEPOSITI E PRESTITI DELLA QUOTA INTERESSI DELLE RATE DI AMMORTAMENTO RELATIVE AI MUTUI CONTRATTI NEL SETTORE DELLE OPERE STRADALI ( 9.1.3 ) ( 1.7.1 )	INIZ.		10.000.000,00	10.000.000,00
		VARIAZ.			
		P. DEF.		10.000.000,00	10.000.000,00
		PAGATO		8.691.885,85	8.691.885,85
		RIM. PG.			
		TOTALE		8.691.885,85	8.691.885,85
		EC/MSP		1.308.114,15	1.308.114,15
		RS31/12			
2306	RIMBORSO ALLA CASSA DEPOSITI E PRESTITI DELLA QUOTA INTERESSI DELLE RATE DI AMMORTAMENTO RELATIVE AI MUTUI CONTRATTI DALLE PROVINCE, COMUNI E COMUNITA' MONTANE ( 9.1.3 ) ( 1.7.1 )	INIZ.		3.000.000,00	3.000.000,00
		VARIAZ.			
		P. DEF.		3.000.000,00	3.000.000,00
		PAGATO		2.321.462,38	2.321.462,38
		RIM. PG.			
		TOTALE		2.321.462,38	2.321.462,38
		EC/MSP		678.537,62	678.537,62
		RS31/12			
2307	RIMBORSO ALLA CASSA DEPOSITI E PRESTITI DELLA QUOTA INTERESSI DELLE RATE DI AMMORTAMENTO RELATIVE AI MUTUI CONTRATTI PER IL RIPIANO DEFICIT SANITA' ( 9.1.3 ) ( 1.7.1 )	INIZ.		296.000.000,00	296.000.000,00
		VARIAZ.			
		P. DEF.		296.000.000,00	296.000.000,00
		PAGATO		295.023.628,28	295.023.628,28
		RIM. PG.			
		TOTALE		295.023.628,28	295.023.628,28
		EC/MSP		976.371,72	976.371,72
		RS31/12			

02/05/2013

020/004/274

2012		SPESA - CONSUNTIVO PER CAPITOLI			
		MINISTERO DELL'ECONOMIA E DELLE FINANZE			
UNITA' DI VOTO/CAPITOLO		RESIDUI	COMPETENZA	CASSA	
NUMERO	DENOMINAZIONE				
2308	RIMBORSO ALLA CASSA DEPOSITI E PRESTITI DELLA QUOTA INTERESSI DELLE RATE DI AMMORTAMENTO RELATIVE AI MUTUI E DELLE SOMME ANTICIPATE AL COMMISSARIO LIQUIDATORE DELL'EFIM ( 9.1.3 )( 1.7.1 )	INIZ.		135.000.000,00	135.000.000,00
		VARIAZ.			
		P. DEF.		135.000.000,00	135.000.000,00
		PAGATO		132.242.843,92	132.242.843,92
		RIM. PG.			
		TOTALE			132.242.843,92
		EC/MSP	2.757.156,08	2.757.156,08	
		RS31/12			
2309	RIMBORSO ALLA CASSA DEPOSITI E PRESTITI DELLA QUOTA INTERESSI DELLE RATE DI AMMORTAMENTO RELATIVE AI MUTUI E AD ALTRE OPERAZIONI FINANZIARIE NEL SETTORE DEL RISANAMENTO E VALORIZZAZIONE DEL TERRITORIO ( 9.1.3 )( 1.7.1 )	INIZ.		13.000.000,00	13.000.000,00
		VARIAZ.			
		P. DEF.		13.000.000,00	13.000.000,00
		PAGATO		12.138.331,56	12.138.331,56
		RIM. PG.			
		TOTALE			12.138.331,56
		EC/MSP	861.668,44	861.668,44	
		RS31/12			
2311	RIMBORSO ALLA CASSA DEPOSITI E PRESTITI DELLA QUOTA INTERESSI DELLE RATE DI AMMORTAMENTO RELATIVE AI MUTUI E AD ALTRE OPERAZIONI FINANZIARIE EFFETTUATE PER INTERVENTI DIVERSI ( 9.1.3 )( 1.7.1 )	INIZ.		40.000.000,00	40.000.000,00
		VARIAZ.			
		P. DEF.		40.000.000,00	40.000.000,00
		PAGATO		36.357.869,45	36.357.869,45
		RIM. PG.			
		TOTALE			36.357.869,45
		EC/MSP	3.642.130,55	3.642.130,55	
		RS31/12			
2312	RIMBORSO ALLA CASSA DEPOSITI E PRESTITI DELLA QUOTA INTERESSI DELLE RATE DI AMMORTAMENTO RELATIVE AI MUTUI E AD ALTRE OPERAZIONI FINANZIARIE EFFETTUATE PER LA PRIVATIZZAZIONE DEL BANCO DI NAPOLI SPA ( 9.1.3 )( 1.7.1 )	INIZ.		29.000.000,00	29.000.000,00
		VARIAZ.			
		P. DEF.		29.000.000,00	29.000.000,00
		PAGATO		26.659.420,44	26.659.420,44
		RIM. PG.			
		TOTALE			26.659.420,44
		EC/MSP	2.340.579,56	2.340.579,56	
		RS31/12			
2313	INTERESSI SULLE SOMME ANTICIPATE DALLA CASSA DEPOSITI E PRESTITI SUL FONDO ROTATIVO PER LA PROGETTUALITA' ( 9.1.3 )( 1.7.1 )	INIZ.		22.911.422,00	22.911.422,00
		VARIAZ.			
		P. DEF.		22.911.422,00	22.911.422,00
		PAGATO		194.553,76	194.553,76
		RIM. PG.			
		TOTALE			194.553,76
		EC/MSP	22.716.868,24	22.716.868,24	
		RS31/12			

02/05/2013

020/004/275

2012		SPESA - CONSUNTIVO PER CAPITOLI			
MINISTERO DELL'ECONOMIA E DELLE FINANZE					
UNITA' DI VOTO/CAPITOLO		RESIDUI	COMPETENZA	CASSA	
NUMERO	DENOMINAZIONE				
2315	INTERESSI RELATIVI AI MUTUI VENTENNALI CONCESSI DALLA CASSA DEPOSITI E PRESTITI ALL'ISTITUTO DI SERVIZI PER IL MERCATO AGRICOLO ALIMENTARE (ISMEA) PER GLI INCENTIVI RELATIVI ALLO SVILUPPO DELLA PROPRIETA' COLTIVATRICE ( 9.1.3 )( 1.7.1 )	INIZ. VARIAZ. P. DEF. PAGATO RIM. PG. TOTALE EC/MSP RS31/12		2.000.000,00 2.000.000,00 2.000.000,00 2.000.000,00	2.000.000,00 2.000.000,00 2.000.000,00
2316	SOMME DA CORRISPONDERE A POSTE ITALIANE S.P.A. A TITOLO DI REMUNERAZIONE DELLE GIACENZE DERIVANTI DALLO SVOLGIMENTO DEL SERVIZIO DEI CONTI CORRENTI POSTALI ( 9.1.4 )( 1.7.1 )	INIZ. VARIAZ. P. DEF. PAGATO RIM. PG. TOTALE EC/MSP RS31/12	16.963.262,44 16.963.262,44 10.413.255,13 3.200.000,00 10.413.255,13 6.550.007,31 3.200.000,00	370.000.000,00 370.000.000,00 323.537.564,87 3.200.000,00 326.737.564,87 43.262.435,13	370.000.000,00 370.000.000,00 333.950.820,00 333.950.820,00 36.049.180,00
DIPARTIMENTO DELLA RAGIONERIA GENERALE DELLO STATO					
2273	SOMMA DA EROGARE PER IL PAGAMENTO DELLA QUOTA INTERESSI DEI MUTUI QUINDICENNALI CONTRATTI PER IL FINANZIAMENTO DEI PIANI ECONOMICI DELLA REGIONE SICILIA A TITOLO DI CONTRIBUTO DI SOLIDARIETA' NAZIONALE ( 9.1.3 )( 1.7.1 )	INIZ. VARIAZ. P. DEF. PAGATO RIM. PG. TOTALE EC/MSP RS31/12		13.130.184,00 13.130.184,00 13.130.182,05 13.130.182,05 1,95	13.130.184,00 13.130.184,00 13.130.182,05 13.130.182,05 1,95
2274	SOMMA DA EROGARE PER IL PAGAMENTO DELLA QUOTA INTERESSI DEI MUTUI QUINDICENNALI CONTRATTI PER LA REALIZZAZIONE DI INTERVENTI PER IL CONTENIMENTO DEI COSTI DELLE PICCOLE E MEDIE IMPRESE, PER FRONTEGGIARE LA CRISI DEL SETTORE AGRUMICOLO E PER IL SOSTEGNO NEI COMUNI SEDE DI IMPIANTI PETROLIFERI ( 9.1.3 )( 1.7.1 ) * PROVENIENZA: 7510	INIZ. VARIAZ. P. DEF. PAGATO RIM. PG. TOTALE EC/MSP RS31/12	3.938.847,00 3.938.847,00 3.938.846,15 3.938.846,15 0,85	3.938.847,00 3.938.847,00 3.938.847,00 3.938.847,00	3.938.847,00 3.938.847,00 3.938.846,15 3.938.846,15 0,85
2275	SOMMA DA EROGARE PER IL PAGAMENTO DELLA QUOTA INTERESSI DEI MUTUI QUINDICENNALI CONTRATTI DALLA REGIONE SICILIA PER LA DEFINIZIONE DEI RAPPORTI FINANZIARI PREGRESSI FINO AL 31 DICEMBRE 2001 ( 9.1.3 )( 1.7.1 )	INIZ. VARIAZ. P. DEF. PAGATO RIM. PG. TOTALE EC/MSP RS31/12		25.243.839,00 25.243.839,00 25.243.838,67 25.243.838,67 0,33	25.243.839,00 25.243.839,00 25.243.838,67 25.243.838,67 0,33

02/05/2013

020/004/276

2012		SPESA - CONSUNTIVO PER CAPITOLI			
		MINISTERO DELL'ECONOMIA E DELLE FINANZE			
NUMERO	UNITA' DI VOTO/CAPITOLO		RESIDUI	COMPETENZA	CASSA
NUMERO	DENOMINAZIONE				
2276	SOMMA DA EROGARE PER IL PAGAMENTO DELLA QUOTA INTERESSI DEI MUTUI CONCESSI DALLA CASSA DEPOSITI E PRESTITI AGLI ENTI LOCALI PER L'ESECUZIONE DI COSTRUZIONI, MIGLIORAMENTI E MANUTENZIONE STRAORDINARIA DI EDIFICI DESTINATI E DA DESTINARE A SEDE DEGLI UFFICI GIUDIZIARI E A CASA MANDAMENTALE. ( 9.1.3 )( 1.7.1 )	INIZ. VARIAZ. P. DEF. PAGATO RIM. PG. TOTALE EC/MSP RS31/12		4.918.792,00 4.918.792,00 4.918.791,27 4.918.791,27 0,73	4.918.792,00 4.918.792,00 4.918.791,27 4.918.791,27 0,73
3100	INTERESSI SUI CONTI DI TESORERIA ( 9.1.4 )( 1.7.1 )	INIZ. VARIAZ. P. DEF. PAGATO RIM. PG. TOTALE EC/MSP RS31/12		3.000.000.000,00 3.000.000.000,00 3.000.000.000,00 3.000.000.000,00 3.000.000.000,00	3.000.000.000,00 3.000.000.000,00 3.000.000.000,00 3.000.000.000,00 3.000.000.000,00
3105	RIMBORSO ALLA CASSA DEPOSITI E PRESTITI DELLA QUOTA INTERESSI DELLE RATE DI AMMORTAMENTO RELATIVE AI MUTUI CONTRATTI NEL SETTORE DEL RISANAMENTO E RICOSTRUZIONE ZONE TERREMOTATE. ( 9.1.3 )( 1.7.1 )	INIZ. VARIAZ. P. DEF. PAGATO RIM. PG. TOTALE EC/MSP RS31/12		2.000.000,00 2.000.000,00 1.694.395,83 1.694.395,83 305.604,17	2.000.000,00 2.000.000,00 1.694.395,83 1.694.395,83 305.604,17
3106	RIMBORSO ALLA CASSA DEPOSITI E PRESTITI DELLA QUOTA INTERESSI DELLE RATE DI AMMORTAMENTO RELATIVE AI MUTUI CONTRATTI NEL SETTORE DELL'EDILIZIA ABITATIVA E PENITENZIARIA ( 9.1.3 )( 1.7.1 )	INIZ. VARIAZ. P. DEF. PAGATO RIM. PG. TOTALE EC/MSP RS31/12		40.300.000,00 40.300.000,00 39.136.604,59 39.136.604,59 1.163.395,41	40.300.000,00 40.300.000,00 39.136.604,59 39.136.604,59 1.163.395,41
3107	RIMBORSO ALLA CASSA DEPOSITI E PRESTITI DELLA QUOTA INTERESSI DELLE RATE DI AMMORTAMENTO RELATIVE AI MUTUI CONTRATTI DA PROVINCE, COMUNI E COMUNITA' MONTANE ( 9.1.3 )( 1.7.1 )	INIZ. VARIAZ. P. DEF. PAGATO RIM. PG. TOTALE EC/MSP RS31/12		123.000.000,00 123.000.000,00 119.852.882,67 119.852.882,67 3.147.117,33	123.000.000,00 123.000.000,00 119.852.882,67 119.852.882,67 3.147.117,33



02/05/2013

020/004/277

2012		SPESA - CONSUNTIVO PER CAPITOLI			
		MINISTERO DELL'ECONOMIA E DELLE FINANZE			
	UNITA' DI VOTO/CAPITOLO		RESIDUI	COMPETENZA	CASSA
NUMERO	DENOMINAZIONE				
3108	RIMBORSO ALLA CASSA DEPOSITI E PRESTITI DELLA QUOTA INTERESSI DELLE RATE DI AMMORTAMENTO RELATIVE AI MUTUI CONTRATTI PER IL RIPIANO DEFICIT SANITA' ( 9.1.3 ) ( 1.7.1 )	INIZ.		73.000.000,00	73.000.000,00
		VARIAZ.			
		P. DEF.		73.000.000,00	73.000.000,00
		PAGATO		71.199.640,42	71.199.640,42
		RIM. PG.			
		TOTALE		71.199.640,42	71.199.640,42
		EC/MSP		1.800.359,58	1.800.359,58
		RS31/12			
3109	RIMBORSO ALLA CASSA DEPOSITI E PRESTITI DELLA QUOTA INTERESSI DELLE RATE DI AMMORTAMENTO RELATIVE AI MUTUI CONTRATTI PER IL RIPIANO DEFICIT TRASPORTI ( 9.1.3 ) ( 1.7.1 )	INIZ.		30.000.000,00	30.000.000,00
		VARIAZ.			
		P. DEF.		30.000.000,00	30.000.000,00
		PAGATO		28.967.147,30	28.967.147,30
		RIM. PG.			
		TOTALE		28.967.147,30	28.967.147,30
		EC/MSP		1.032.852,70	1.032.852,70
		RS31/12			
3110	RIMBORSO ALLA CASSA DEPOSITI E PRESTITI DELLA QUOTA INTERESSI DELLE RATE DI AMMORTAMENTO RELATIVE AI MUTUI CONTRATTI PER LA PREVENZIONE DELL'INQUINAMENTO DELLE ACQUE ( 9.1.3 ) ( 1.7.1 )	INIZ.		1.610.000,00	1.610.000,00
		VARIAZ.			
		P. DEF.		1.610.000,00	1.610.000,00
		PAGATO		1.569.948,10	1.569.948,10
		RIM. PG.			
		TOTALE		1.569.948,10	1.569.948,10
		EC/MSP		40.051,90	40.051,90
		RS31/12			
26.2	Rimborsi del debito statale (34.2) RIMBORSO DEL DEBITO PUBBLICO DIPARTIMENTO DELL'AMMINISTRAZIONE GENERALE DEL PERSONALE E DEI SERVIZI				
9560	RIMBORSO ALLA CASSA DEPOSITI E PRESTITI DELLA QUOTA CAPITALE DELLE RATE DI AMMORTAMENTO RELATIVE AL MUTUO CONTRATTO PER IL POTENZIAMENTO DEGLI STABILIMENTI E DELLE ATTREZZATURE DELL'ISTITUTO POLIGRAFICO E ZECCA DELLO STATO ( 61.3.2 ) ( 1.7.1 )	INIZ.		134.643,00	134.643,00
		VARIAZ.			
		P. DEF.		134.643,00	134.643,00
		PAGATO		134.642,50	134.642,50
		RIM. PG.			
		TOTALE		134.642,50	134.642,50
		EC/MSP		0,50	0,50
		RS31/12			

02/05/2013

020/004/278

2012		SPESA - CONSUNTIVO PER CAPITOLI			
		MINISTERO DELL'ECONOMIA E DELLE FINANZE			
UNITA' DI VOTO/CAPITOLO		RESIDUI	COMPETENZA	CASSA	
NUMERO	DENOMINAZIONE				
	DIPARTIMENTO DEL TESORO				
9501	AMMORTAMENTO DI DEBITTI REDIMIBILI DIVERSI ( 61.2.2 ) ( 1.7.1 ) (SPESE OBBLIGATORIE)	INIZ. 7.101.345,86 VARIAZ. P. DEF. 7.101.345,86 PAGATO RIM. PG. 7.101.345,86 TOTALE 7.101.345,86 EC/MSP RS31/12 7.101.345,86			
9502	RIMBORSO DI BUONI DEL TESORO POLIENNALI E PAGAMENTO DI ONERI DERIVANTI DALL'ESTINZIONE DI OPERAZIONI FINANZIARIE EFFETTUATE SUI TITOLI STESSI. ( 61.2.2 ) ( 1.7.1 ) (SPESE OBBLIGATORIE)	INIZ. 35.402.585,92 VARIAZ. P. DEF. 35.402.585,92 PAGATO 30.987,41 RIM. PG. 35.371.598,51 TOTALE 35.402.585,92 EC/MSP RS31/12 35.371.598,51	133.500.000.000,00 -3.500.000.000,00 130.000.000.000,00 122.816.212.507,86 122.816.212.507,86 7.183.787.492,14	133.500.000.000,00 -3.500.000.000,00 130.000.000.000,00 122.816.243.495,27 122.816.243.495,27 7.183.756.504,73	
9504	AMMORTAMENTO DELLE OBBLIGAZIONI TRENTENNALI IN DOLLARI E IN FRANCHI SVIZZERI EMESSI DALLO STATO, DAL CONSORZIO DI CREDITO PER LE OPERE PUBBLICHE E DALL' ISTITUTO DI CREDITO PER LE IMPRESE DI PUBBLICA UTILITA', IN SOSTITUZIONE DI QUELLE TUTT' ORA CIRCOLANTI ALL'ESTERO. ( 61.3.2 ) ( 1.7.1 ) (SPESE OBBLIGATORIE) (PER MEMORIA)	INIZ. VARIAZ. P. DEF. PAGATO RIM. PG. TOTALE EC/MSP RS31/12			
9505	QUOTE DI CAPITALE COMPRESE NELLE ANNUALITA' DOVUTE PER LA REALIZZAZIONE DI INIZIATIVE DIRETTE A FAVORIRE LO SVILUPPO SOCIALE ED ECONOMICO DELLE AREE DEPRESSE DEL TERRITORIO NAZIONALE ( 61.3.2 ) ( 1.7.1 )	INIZ. VARIAZ. P. DEF. PAGATO RIM. PG. TOTALE EC/MSP RS31/12	110.000,00 110.000,00 106.678,75 106.678,75 3.321,25	110.000,00 110.000,00 106.678,75 106.678,75 3.321,25	
VARIAZIONI:					
CAPITOLO 9502: DMC 16161 2012 (CP CS -5.900.000.000,00)					
L. ASS. 182 2012 (CP CS 2.400.000.000,00)					

02/05/2013

020/004/279

2012		SPESA - CONSUNTIVO PER CAPITOLI			
		MINISTERO DELL'ECONOMIA E DELLE FINANZE			
NUMERO	UNITA' DI VOTO/CAPITOLO		RESIDUI	COMPETENZA	CASSA
NUMERO	DENOMINAZIONE				
9511	QUOTE DI CAPITALE COMPRESSE NELLE ANNUALITA' QUINDICENNALI DOVUTE PER LA REALIZZAZIONE DI INTERVENTI PER GRANDI OPERE INFRASTRUTTURALI NELLE AREE DEPRESSE DEL TERRITORIO NAZIONALE ( 61.3.2 ) ( 1.7.1 )	INIZ. VARIAZ. P. DEF. PAGATO RIM. PG. TOTALE EC/MSP RS31/12		45.000.000,00 45.000.000,00 43.315.927,54 43.315.927,54 1.684.072,46	45.000.000,00 45.000.000,00 43.315.927,54 43.315.927,54 1.684.072,46
9515	QUOTE DI CAPITALE COMPRESSE NELLE ANNUALITA' QUINDICENNALI DOVUTE PER LA REALIZZAZIONE DI INIZIATIVE DIRETTE A FAVORIRE LO SVILUPPO SOCIALE ED ECONOMICO DELLE AREE DEPRESSE ( 61.3.2 ) ( 1.7.1 )	INIZ. VARIAZ. P. DEF. PAGATO RIM. PG. TOTALE EC/MSP RS31/12		53.000.000,00 53.000.000,00 50.768.571,39 50.768.571,39 2.231.428,61	53.000.000,00 53.000.000,00 50.768.571,39 50.768.571,39 2.231.428,61
9516	QUOTE DI CAPITALE COMPRESSE NELLE ANNUALITA' QUINDICENNALI DOVUTE PER IL FINANZIAMENTO DEGLI INTERVENTI CONNESSI ALLA CELEBRAZIONE DEL GIUBILEO DELL'ANNO 2000 ( 61.3.2 ) ( 1.7.1 )	INIZ. VARIAZ. P. DEF. PAGATO RIM. PG. TOTALE EC/MSP RS31/12		64.040.656,00 64.040.656,00 64.040.655,49 64.040.655,49 0,51	64.040.656,00 64.040.656,00 64.040.655,49 64.040.655,49 0,51
9517	QUOTE DI CAPITALE COMPRESSE NELLE RATE DI AMMORTAMENTO DEI MUTUI CONTRATTI PER LA REALIZZAZIONE DI PROGETTI STRATEGICI FUNZIONALI AGLI INVESTIMENTI NELLE AREE CON MAGGIORE RITARDO DI SVILUPPO. ( 61.3.2 ) ( 1.7.1 ) (SPESE OBBLIGATORIE)	INIZ. VARIAZ. P. DEF. PAGATO RIM. PG. TOTALE EC/MSP RS31/12		3.000.000,00 3.000.000,00 2.554.217,94 2.554.217,94 445.782,06	3.000.000,00 3.000.000,00 2.554.217,94 2.554.217,94 445.782,06
9521	QUOTE DI CAPITALE COMPRESSE NELLE RATE DI AMMORTAMENTO DEI MUTUI CONTRATTI E DA CONTRARRE DALLE FERROVIE DELLO STATO ( 61.3.2 ) ( 1.7.1 ) (SPESE OBBLIGATORIE) (PER MEMORIA)	INIZ. VARIAZ. P. DEF. PAGATO RIM. PG. TOTALE EC/MSP RS31/12			

02/05/2013

020/004/280

2012		SPESA - CONSUNTIVO PER CAPITOLI			
		MINISTERO DELL'ECONOMIA E DELLE FINANZE			
NUMERO	UNITA' DI VOTO/CAPITOLO		RESIDUI	COMPETENZA	CASSA
NUMERO	DENOMINAZIONE				
9523	RIMBORSO QUOTA CAPITALE PER I MUTUI ASSUNTI A CARICO DELLO STATO, GIA' CONTRATTI DA INFRASTRUTTURE S.P.A. ( 61.3.2 ) ( 1.7.1 ) (SPESE OBBLIGATORIE) (PER MEMORIA)	INIZ. VARIAZ. P. DEF. PAGATO RIM. PG. TOTALE EC/MSP RS31/12			
9525	QUOTE DI CAPITALE COMPRESSE NELLE ANNUALITA' QUINDICENNALI DOVUTE PER IL FINANZIAMENTO DEL FONDO PER L'OCCUPAZIONE, NONCHE' PER LA REALIZZAZIONE DELLE POLITICHE PER IL LAVORO ( 61.3.2 ) ( 1.7.1 )	INIZ. VARIAZ. P. DEF. PAGATO RIM. PG. TOTALE EC/MSP RS31/12		4.600.000,00 4.600.000,00 4.280.255,77 4.280.255,77 319.744,23	4.600.000,00 4.600.000,00 4.280.255,77 4.280.255,77 319.744,23
9528	QUOTE DI CAPITALE COMPRESSE NELLE RATE DI AMMORTAMENTO DEI MUTUI CONTRATTI PER IL FINANZIAMENTO DI ULTERIORI ONERI DERIVANTI DALL'APPLICAZIONE DEL CONTRATTO NAZIONALE DEGLI AUTOFERROTRANVIERI ( 61.3.2 ) ( 1.7.1 )	INIZ. VARIAZ. P. DEF. PAGATO RIM. PG. TOTALE EC/MSP RS31/12			
9529	QUOTE DI CAPITALE COMPRESSE NELLE RATE DI AMMORTAMENTO DEI MUTUI CONTRATTI PER IL FINANZIAMENTO DELLA SPESA SANITARIA DEGLI ANNI 1987 E 1988 ( 61.3.2 ) ( 1.7.1 )	INIZ. VARIAZ. P. DEF. PAGATO RIM. PG. TOTALE EC/MSP RS31/12		100.000,00 100.000,00 62.897,08 62.897,08 37.102,92	100.000,00 100.000,00 62.897,08 62.897,08 37.102,92
9530	QUOTE DI CAPITALE COMPRESSE NELLE RATE DI AMMORTAMENTO DEI MUTUI CONTRATTI PER FAR FRONTE ALLE MAGGIORI OCCORRENZE FINANZIARIE DEL SERVIZIO SANITARIO NAZIONALE PER GLI ANNI 1989 E 1991, NONCHE' PER LE MEDESIME FINALITA' DELL'ASSOCIAZIONE DELLA CROCE ROSSA ITALIANA PER L'ANNO 1991 ( 61.3.2 ) ( 1.7.1 )	INIZ. VARIAZ. P. DEF. PAGATO RIM. PG. TOTALE EC/MSP RS31/12		4.000.000,00 4.000.000,00 3.682.292,91 3.682.292,91 317.707,09	4.000.000,00 4.000.000,00 3.682.292,91 3.682.292,91 317.707,09

02/05/2013

020/004/281

2012		SPESA - CONSUNTIVO PER CAPITOLI			
		MINISTERO DELL'ECONOMIA E DELLE FINANZE			
UNITA' DI VOTO/CAPITOLO		RESIDUI	COMPETENZA	CASSA	
NUMERO	DENOMINAZIONE				
9536	QUOTE DI CAPITALE, COMPRESSE NELLE RATE DI AMMORTAMENTO, DEI MUTUI CONTRATTI CON LA BANCA EUROPEA PER GLI INVESTIMENTI PER IL FINANZIAMENTO DI PROGETTI IMMEDIATAMENTE ESEGUIBILI PER INTERVENTI DI RILEVANTE INTERESSE ECONOMICO SUL TERRITORIO, NELL'AGRICOLTURA, NELL'EDILIZIA E NELLE INFRASTRUTTURE, NONCHE' PER LA TUTELA DI BENI AMBIENTALI E CULTURALI E PER LE OPERE DI EDILIZIA SCOLASTICA E UNIVERSITARIA ( 61.3.2 ) ( 1.7.1 ) (SPESE OBBLIGATORIE)	INIZ. VARIAZ. P. DEF. PAGATO RIM. PG. TOTALE EC/MSP RS31/12	15.000.000,00 15.000.000,00 12.256.073,91 12.256.073,91 2.743.926,09	15.000.000,00 15.000.000,00 12.256.073,91 12.256.073,91 2.743.926,09	
9537	RIMBORSO DI CERTIFICATI DI CREDITO DEL TESORO DI VARIE TIPOLOGIE COMPRESI QUELLI RIVERSATI ALLA BANCA D'ITALIA, RIMBORSO DI PRESTITI INTERNAZIONALI NONCHE' PAGAMENTO DI ONERI DERIVANTI DALL'ESTINZIONE DI OPERAZIONI FINANZIARIE EFFETTUATE SUI TITOLI E SUI PRESTITI PREDETTI ( 61.2.1 ) ( 1.7.1 ) (SPESE OBBLIGATORIE)	INIZ. VARIAZ. P. DEF. PAGATO RIM. PG. TOTALE EC/MSP RS31/12	18.929.075,89 -4.000.000.000,00 18.929.075,89 70.289.095.726,20 18.929.075,89 18.929.075,89 5.710.904.273,80 18.929.075,89	80.000.000.000,00 -4.000.000.000,00 76.000.000.000,00 70.289.095.726,20 70.289.095.726,20 70.289.095.726,20 5.710.904.273,80 5.710.904.273,80	
9538	RIMBORSO DI BUONI ORDINARI DEL TESORO SCADUTI E NON PRESCRITTI ( 61.2.1 ) ( 1.7.1 ) (PER MEMORIA)	INIZ. VARIAZ. P. DEF. PAGATO RIM. PG. TOTALE EC/MSP RS31/12	185.924,49 185.924,49 185.924,49 185.924,49 185.924,49 185.924,49	185.924,49 185.924,49 185.924,49 185.924,49 185.924,49 185.924,49	
9539	RIMBORSO DI PRESTITI INTERNAZIONALI NONCHE' PAGAMENTO DI ONERI RELATIVI ALL'ATTUZIONE O ALL'ESTINZIONE DI OPERAZIONI DI RISTRUTTURAZIONE DI PRESTITI EMESSI ALL'INTERNO E ALL'ESTERO ( 61.2.2 ) ( 1.7.1 ) (SPESE OBBLIGATORIE)	INIZ. VARIAZ. P. DEF. PAGATO RIM. PG. TOTALE EC/MSP RS31/12	103.684.521,00 13.000.000.000,00 103.684.521,00 103.684.521,00 104.272.187,00 103.684.521,00 20.511.021.266,89 104.272.187,00	24.000.000.000,00 13.103.684.521,00 37.103.684.521,00 16.488.391.067,11 104.272.187,00 16.488.978.733,11 20.615.293.453,89 20.615.293.453,89	
VARIAZIONI:					
CAPITOLO 9537: DMC 16161 2012 (CP CS -6.000.000.000,00)					
L. ASS. 182 2012 (CP CS 2.000.000.000,00)					
CAPITOLO 9539: DMC 16161 2012 (CP CS 12.475.000.000,00)					
L. ASS. 182 2012 (CP 525.000.000,00 CS 628.684.521,00)					

02/05/2013

020/004/282

2012		SPESA - CONSUNTIVO PER CAPITOLI			
		MINISTERO DELL'ECONOMIA E DELLE FINANZE			
UNITA' DI VOTO/CAPITOLO		RESIDUI	COMPETENZA	CASSA	
NUMERO	DENOMINAZIONE				
9540	RIMBORSO DEI BUONI POSTALI FRUTTIFERI ( 61.2.2 ) ( 1.7.1 ) (SPESE OBBLIGATORIE)	INIZ. VARIAZ. P. DEF. PAGATO RIM. PG. TOTALE EC/MSP RS31/12	100.000,00 3.200.000.000,00 3.200.100.000,00 2.644.000.000,00 2.644.000.000,00 2.644.000.000,00 556.100.000,00	100.000,00 3.200.000.000,00 3.200.100.000,00 2.644.000.000,00 2.644.000.000,00 2.644.000.000,00 556.100.000,00	
9541	QUOTE DI CAPITALE COMPRESSE NELLE RATE DI AMMORTAMENTO DI PRESTITI INTERNAZIONALI EMESSI DAL TESORO PER IL FINANZIAMENTO DI INTERVENTI DI PROTEZIONE CIVILE ( 61.2.2 ) ( 1.7.1 ) (SPESE OBBLIGATORIE)	INIZ. VARIAZ. P. DEF. PAGATO RIM. PG. TOTALE EC/MSP RS31/12	66.000.000,00 66.000.000,00 65.607.762,22 65.607.762,22 65.607.762,22 392.237,78	66.000.000,00 66.000.000,00 65.607.762,22 65.607.762,22 65.607.762,22 392.237,78	
9544	QUOTE DI CAPITALE, COMPRESSE NELLE RATE DI AMMORTAMENTO, SUI PRESTITI CONTRATTI CON LA BANCA EUROPEA PER GLI INVESTIMENTI PER IL FINANZIAMENTO DI INTERVENTI URGENTI IN FAVORE DELLE POPOLAZIONI COLPITE DAI MOVIMENTI SISMICI DEL 29 APRILE 1984 IN UMBRIA E DEL 7 ED 11 MAGGIO 1984 IN ABRUZZO, MOLISE, LAZIO E CAMPANIA. ( 61.3.2 ) ( 1.7.1 ) (SPESE OBBLIGATORIE)	INIZ. VARIAZ. P. DEF. PAGATO RIM. PG. TOTALE EC/MSP RS31/12	48.000.000,00 48.000.000,00 23.699.458,14 23.699.458,14 23.699.458,14 24.300.541,86	48.000.000,00 48.000.000,00 23.699.458,14 23.699.458,14 23.699.458,14 24.300.541,86	
9550	RIMBORSO ALLA CASSA DEPOSITI E PRESTITI DELLA QUOTA CAPITALE DELLE RATE DI AMMORTAMENTO RELATIVE AI MUTUI CONTRATTI NEL SETTORE DEGLI ACQUEDOTTI E DELLE FOGNATURE. ( 61.3.2 ) ( 1.7.1 )	INIZ. VARIAZ. P. DEF. PAGATO RIM. PG. TOTALE EC/MSP RS31/12	48.000.000,00 48.000.000,00 23.699.458,14 23.699.458,14 23.699.458,14 24.300.541,86	48.000.000,00 48.000.000,00 23.699.458,14 23.699.458,14 23.699.458,14 24.300.541,86	
VARIAZIONI: CAPITOLO 9540: DMT 28564 2012 (CP CS 3.200.000.000,00) CAPITOLO 9541: L. ASS. 182 2012 (CP CS 66.000.000,00)					

02/05/2013

020/004/283

2012		SPESA - CONSUNTIVO PER CAPITOLI			
MINISTERO DELL'ECONOMIA E DELLE FINANZE					
UNITA' DI VOTO/CAPITOLO		RESIDUI	COMPETENZA	CASSA	
NUMERO	DENOMINAZIONE				
9551	RIMBORSO ALLA CASSA DEPOSITI E PRESTITI DELLA QUOTA CAPITALE DELLE RATE DI AMMORTAMENTO RELATIVE AI MUTUI E AD ALTRE OPERAZIONI FINANZIARIE EFFETTUATE NEL SETTORE DELLE CALAMITA' NATURALI. ( 61.3.2 ) ( 1.7.1 )	INIZ.	46.816.060,00	46.816.060,00	
		VARIAZ.			
		P. DEF.	46.816.060,00	46.816.060,00	
		PAGATO	18.530.957,72	18.530.957,72	
		RIM. PG.			
		TOTALE	18.530.957,72	18.530.957,72	
		EC/MSP RS31/12	28.285.102,28	28.285.102,28	
9552	RIMBORSO ALLA CASSA DEPOSITI E PRESTITI DELLA QUOTA CAPITALE DELLE RATE DI AMMORTAMENTO RELATIVE AI MUTUI E AD ALTRE OPERAZIONI FINANZIARIE EFFETTUATE NEL SETTORE DELL'EDILIZIA ABITATIVA, SANITARIA E SCOLASTICA ( 61.3.2 ) ( 1.7.1 )	INIZ.	110.000.000,00	110.000.000,00	
		VARIAZ.			
		P. DEF.	110.000.000,00	110.000.000,00	
		PAGATO	108.255.348,39	108.255.348,39	
		RIM. PG.			
		TOTALE	108.255.348,39	108.255.348,39	
		EC/MSP RS31/12	1.744.651,61	1.744.651,61	
9553	RIMBORSO ALLA CASSA DEPOSITI E PRESTITI DELLA QUOTA CAPITALE DELLE RATE DI AMMORTAMENTO RELATIVE AI MUTUI E AD ALTRE OPERAZIONI FINANZIARIE EFFETTUATE NEL SETTORE DELLE IMPRESE RADIOFONICHE E EDITORIALI. ( 61.3.2 ) ( 1.7.1 )	INIZ.	2.341.243,00	2.341.243,00	
		VARIAZ.			
		P. DEF.	2.341.243,00	2.341.243,00	
		PAGATO	2.341.241,14	2.341.241,14	
		RIM. PG.			
		TOTALE	2.341.241,14	2.341.241,14	
		EC/MSP RS31/12	1,86	1,86	
9554	RIMBORSO ALLA CASSA DEPOSITI E PRESTITI DELLA QUOTA CAPITALE DELLE RATE DI AMMORTAMENTO RELATIVE AI MUTUI CONTRATTI NEL SETTORE DELLE METROPOLITANE. ( 61.3.2 ) ( 1.7.1 )	INIZ.	3.200.000,00	3.200.000,00	
		VARIAZ.			
		P. DEF.	3.200.000,00	3.200.000,00	
		PAGATO	3.027.344,68	3.027.344,68	
		RIM. PG.			
		TOTALE	3.027.344,68	3.027.344,68	
		EC/MSP RS31/12	172.655,32	172.655,32	
9555	RIMBORSO ALLA CASSA DEPOSITI E PRESTITI DELLA QUOTA CAPITALE DELLE RATE DI AMMORTAMENTO RELATIVI AI MUTUI CONTRATTI NEL SETTORE DELLE OPERE STRADALI ( 61.3.2 ) ( 1.7.1 )	INIZ.	3.800.000,00	3.800.000,00	
		VARIAZ.			
		P. DEF.	3.800.000,00	3.800.000,00	
		PAGATO	3.580.971,96	3.580.971,96	
		RIM. PG.			
		TOTALE	3.580.971,96	3.580.971,96	
		EC/MSP RS31/12	219.028,04	219.028,04	

02/05/2013

020/004/284

2012		SPESA - CONSUNTIVO PER CAPITOLI			
		MINISTERO DELL'ECONOMIA E DELLE FINANZE			
	UNITA' DI VOTO/CAPITOLO		RESIDUI	COMPETENZA	CASSA
NUMERO	DENOMINAZIONE				
9556	RIMBORSO ALLA CASSA DEPOSITI E PRESTITI DELLA QUOTA CAPITALE DELLE RATE DI AMMORTAMENTO RELATIVE AI MUTUI CONTRATTI DA PROVINCE, COMUNI E COMUNITA' MONTANE ( 61.3.2 ) ( 1.7.1 )	INIZ.		2.300.000,00	2.300.000,00
		VARIAZ.			
		P. DEF.		2.300.000,00	2.300.000,00
		PAGATO		2.273.841,88	2.273.841,88
		RIM. PG.			
		TOTALE		2.273.841,88	2.273.841,88
		EC/MSP RS31/12		26.158,12	26.158,12
9557	RIMBORSO ALLA CASSA DEPOSITI E PRESTITI DELLA QUOTA CAPITALE DELLE RATE DI AMMORTAMENTO RELATIVE AI MUTUI CONTRATTI PER IL RIPIANO DEL DEFICIT SANITA' ( 61.3.2 ) ( 1.7.1 )	INIZ.		101.000.000,00	101.000.000,00
		VARIAZ.			
		P. DEF.		101.000.000,00	101.000.000,00
		PAGATO		100.639.065,14	100.639.065,14
		RIM. PG.			
		TOTALE		100.639.065,14	100.639.065,14
		EC/MSP RS31/12		360.934,86	360.934,86
9558	RIMBORSO ALLA CASSA DEPOSITI E PRESTITI DELLA QUOTA CAPITALE DELLE RATE DI AMMORTAMENTO DEI MUTUI E DELLE SOMME ANTICIPATE AL COMMISSARIO LIQUIDATORE DELL'EFIM. ( 61.3.2 ) ( 1.7.1 )	INIZ.		56.000.000,00	56.000.000,00
		VARIAZ.			
		P. DEF.		56.000.000,00	56.000.000,00
		PAGATO		53.570.951,06	53.570.951,06
		RIM. PG.			
		TOTALE		53.570.951,06	53.570.951,06
		EC/MSP RS31/12		2.429.048,94	2.429.048,94
9559	RIMBORSO ALLA CASSA DEPOSITI E PRESTITI DELLA QUOTA CAPITALE DELLE RATE DI AMMORTAMENTO RELATIVE AI MUTUI E AD ALTRE OPERAZIONI EFFETTUATE PER IL RISANAMENTO E VALORIZZAZIONE DEL TERRITORIO. ( 61.3.2 ) ( 1.7.1 )	INIZ.		8.000.000,00	8.000.000,00
		VARIAZ.			
		P. DEF.		8.000.000,00	8.000.000,00
		PAGATO		7.120.157,92	7.120.157,92
		RIM. PG.			
		TOTALE		7.120.157,92	7.120.157,92
		EC/MSP RS31/12		879.842,08	879.842,08
9561	RIMBORSO ALLA CASSA DEPOSITI E PRESTITI DELLA QUOTA CAPITALE DELLE RATE DI AMMORTAMENTO RELATIVE AI MUTUI E AD ALTRE OPERAZIONI FINANZIARIE EFFETTUATE PER INTERVENTI DIVERSI. ( 61.3.2 ) ( 1.7.1 )	INIZ.		16.000.000,00	16.000.000,00
		VARIAZ.			
		P. DEF.		16.000.000,00	16.000.000,00
		PAGATO		15.130.281,86	15.130.281,86
		RIM. PG.			
		TOTALE		15.130.281,86	15.130.281,86
		EC/MSP RS31/12		869.718,14	869.718,14



02/05/2013

020/004/285

2012		SPESA - CONSUNTIVO PER CAPITOLI			
		MINISTERO DELL'ECONOMIA E DELLE FINANZE			
NUMERO	UNITA' DI VOTO/CAPITOLO		RESIDUI	COMPETENZA	CASSA
NUMERO	DENOMINAZIONE				
9562	RIMBORSO ALLA CASSA DEPOSITI E PRESTITI DELLA QUOTA CAPITALE DELLE RATE DI AMMORTAMENTO RELATIVE AI MUTUI E AD ALTRE OPERAZIONI FINANZIARIE EFFETTUATE PER LA PRIVATIZZAZIONE DEL BANCO DI NAPOLI SPA. ( 61.3.2 ) ( 1.7.1 )	INIZ. VARIAZ. P. DEF. PAGATO RIM. PG. TOTALE EC/MSP RS31/12		12.000.000,00 12.000.000,00 10.992.662,64 10.992.662,64 1.007.337,36	12.000.000,00 12.000.000,00 10.992.662,64 10.992.662,64 1.007.337,36
9565	SOMMA DA DESTINARE ALL'AMMORTAMENTO DEI TITOLI DI STATO ( 61.2.2 ) ( 1.7.1 ) (SPESE OBBLIGATORIE)	INIZ. VARIAZ. P. DEF. PAGATO RIM. PG. TOTALE EC/MSP RS31/12	783.677,00 783.677,00 783.677,00 783.677,00 783.677,00 366.775.049,00	1.029.835.601,00 1.029.835.601,00 663.060.552,00 366.775.049,00 1.029.835.601,00	1.030.619.278,00 1.030.619.278,00 663.844.229,00 663.844.229,00 663.844.229,00 366.775.049,00
9566	SOMMA DA EROGARE PER IL PAGAMENTO DELLA QUOTA CAPITALE DEI MUTUI QUINDICENNALI CONTRATTI PER LA SALVAGUARDIA DI VENEZIA ( 61.3.2 ) ( 1.7.1 )	INIZ. VARIAZ. P. DEF. PAGATO RIM. PG. TOTALE EC/MSP RS31/12		59.765.907,00 59.765.907,00 59.765.906,96 59.765.906,96 0,04	59.765.907,00 59.765.907,00 59.765.906,96 59.765.906,96 0,04
9567	SOMMA DA EROGARE PER IL PAGAMENTO DELLA QUOTA CAPITALE DEI MUTUI QUINDICENNALI CONTRATTI PER LA REALIZZAZIONE DEL PROGETTO INTEGRATO CON IL COMUNE DI VENEZIA FINALIZZATO ALLA MANUTENZIONE DEI RII E ALLA TUTELA E CONSERVAZIONE DEL PATRIMONIO EDILIZIO PROSPICIENTE ( 61.3.2 ) ( 1.7.1 )	INIZ. VARIAZ. P. DEF. PAGATO RIM. PG. TOTALE EC/MSP RS31/12		6.640.655,00 6.640.655,00 6.640.654,46 6.640.654,46 0,54	6.640.655,00 6.640.655,00 6.640.654,46 6.640.654,46 0,54
<b>VARIAZIONI:</b> CAPITOLO 9565:    DMT    27466    2012    (CS 783.677,00) DMT    75207    2012    (CF CS 663.060.552,00) DMT    108564    2012    (CF CS 366.775.049,00)					

02/05/2013

020/004/286

2012		SPESA - CONSUNTIVO PER CAPITOLI			
		MINISTERO DELL'ECONOMIA E DELLE FINANZE			
	UNITA' DI VOTO/CAPITOLO		RESIDUI	COMPETENZA	CASSA
NUMERO	DENOMINAZIONE				
9568	SOMMA DA EROGARE PER IL PAGAMENTO DELLA QUOTA CAPITALE SUI MUTUI CONTRATTI PER LA RICAPITALIZZAZIONE DELLA SOCIETA' FINCANTIERI-CANTIERI NAVALI ITALIANI S.P.A. ( 61.3.2 ) ( 1.7.1 )	INIZ.		15.469.090,00	15.469.090,00
		VARIAZ.			
		P. DEF.		15.469.090,00	15.469.090,00
		PAGATO		15.469.089,93	15.469.089,93
		RIM. PG.			
		TOTALE		15.469.089,93	15.469.089,93
		EC/MSP RS31/12		0,07	0,07
9569	SOMME DA EROGARE PER IL PAGAMENTO DELLA QUOTA CAPITALE DELLE RATE DI AMMORTAMENTO DEI MUTUI CONTRATTI DAI COMUNI INTERESSATI CON LA CASSA DEPOSITI E PRESTITI E CON ALTRI ISTITUTI DI CREDITO PER LA PROSECUZIONE DEGLI INTERVENTI NELLE ZONE DEL BELICE COLPITE DAL TERREMOTO DEL 1968 ( 61.3.2 ) ( 1.7.1 )	INIZ.		7.719.263,00	7.719.263,00
		VARIAZ.			
		P. DEF.		7.719.263,00	7.719.263,00
		PAGATO		7.719.261,83	7.719.261,83
		RIM. PG.			
		TOTALE		7.719.261,83	7.719.261,83
		EC/MSP RS31/12		1,17	1,17
9570	SOMMA DA EROGARE PER IL PAGAMENTO DELLA QUOTA CAPITALE DEI MUTUI VENTENNALI CONTRATTI PER IL COMPLETAMENTO DELL'INTERVENTO STATALE PER L'EDILIZIA A NAPOLI ( 61.3.2 ) ( 1.7.1 )	INIZ.		11.247.174,00	11.247.174,00
		VARIAZ.			
		P. DEF.		11.247.174,00	11.247.174,00
		PAGATO		11.247.173,36	11.247.173,36
		RIM. PG.			
		TOTALE		11.247.173,36	11.247.173,36
		EC/MSP RS31/12		0,64	0,64
9571	RIMBORSO ALLA CASSA DEPOSITI E PRESTITI DELLA QUOTA CAPITALE SULLE RATE DI AMMORTAMENTO DEI MUTUI CONTRATTI DAI COMUNI MONTANI DEL CENTRO-NORD PER LA REALIZZAZIONE DI RETI DI METANIZZAZIONE ( 61.3.2 ) ( 1.7.1 )	INIZ.		1.065.878,00	1.065.878,00
		VARIAZ.			
		P. DEF.		1.065.878,00	1.065.878,00
		PAGATO		1.065.877,22	1.065.877,22
		RIM. PG.			
		TOTALE		1.065.877,22	1.065.877,22
		EC/MSP RS31/12		0,78	0,78
9572	SOMMA DA EROGARE PER IL PAGAMENTO DELLA QUOTA CAPITALE PER L'AMMORTAMENTO DEI MUTUI CONTRATTI DALLE REGIONI PER GLI INVESTIMENTI NEL SETTORE DEL TRASPORTO PUBBLICO LOCALE ( 61.3.2 ) ( 1.7.1 )	INIZ.		5.685.690,00	5.685.690,00
		VARIAZ.			
		P. DEF.		5.685.690,00	5.685.690,00
		PAGATO		5.685.690,00	5.685.690,00
		RIM. PG.			
		TOTALE		5.685.690,00	5.685.690,00
		EC/MSP RS31/12			

02/05/2013

020/004/287

2012		SPESA - CONSUNTIVO PER CAPITOLI			
		MINISTERO DELL'ECONOMIA E DELLE FINANZE			
	UNITA' DI VOTO/CAPITOLO		RESIDUI	COMPETENZA	CASSA
NUMERO	DENOMINAZIONE				
9573	SOMMA DA EROGARE PER IL PAGAMENTO DELLA QUOTA CAPITALE DEI MUTUI CONTRATTI PER LA SOSTITUZIONE DEL PARCO AUTOVEICOLI A PROPULSIONE TRADIZIONALE CON ALTRE TIPOLOGIE DI AUTOVEICOLI A MINIMO IMPATTO AMBIENTALE ( 61.3.2 ) ( 1.7.1 )	INIZ.		1.256.186,00	1.256.186,00
		VARIAZ.			
		P. DEF.		1.256.186,00	1.256.186,00
		PAGATO		1.256.185,49	1.256.185,49
		RIM. PG.			
		TOTALE		1.256.185,49	1.256.185,49
		EC/MSP RS31/12		0,51	0,51
9574	SOMMA DA EROGARE PER IL PAGAMENTO DELLA QUOTA CAPITALE DEI MUTUI QUINDICENNALI CONTRATTI PER INTERVENTI RELATIVI AL PATRIMONIO IDRICO NAZIONALE DA PARTE DI: CONSORZIO OVEST SESIA-BARAGGIA; SISTEMA CANALE CAVOUR VERCELLESE; CANALE EMIILIANO-ROMAGNOLO; ENTE IRRIGUO UMBRO-TOSCANO; COMPLESSI IRRIGUI DELLA CAMPANIA CENTRALE E PIANA DEL SELE; ENTE PER LO SVILUPPO DELL'IRRIGAZIONE E LA TRASFORMAZIONE FONDIARIA; CONSORZIO SESIA; CONSORZIO BACCHIGLIONE IN PUGLIA, LUCANIA ED IRPINIA; SISTEMA LENTINI, SIMETO E OGLIASTRO; CONSORZIO DI BONIFICA DELL'ORISTANESE; CONSORZIO BACINI DEL TREBBIA E DEL TIDONE ( 61.3.2 ) ( 1.7.1 )	INIZ.		10.361.876,00	10.361.876,00
		VARIAZ.			
		P. DEF.		10.361.876,00	10.361.876,00
		PAGATO		10.361.874,67	10.361.874,67
		RIM. PG.			
		TOTALE		10.361.874,67	10.361.874,67
		EC/MSP RS31/12		1,33	1,33
9575	SOMMA DA EROGARE PER IL PAGAMENTO DELLA QUOTA CAPITALE DEI MUTUI QUINDICENNALI CONTRATTI NELL'AMBITO DEGLI INTERVENTI PER LA RISOLUZIONE DEI PROBLEMI DI VIABILITA' DELL'AREA CENTRALE VENETA. ( 61.3.2 ) ( 1.7.1 )	INIZ.		2.820.937,00	2.820.937,00
		VARIAZ.			
		P. DEF.		2.820.937,00	2.820.937,00
		PAGATO		2.820.936,10	2.820.936,10
		RIM. PG.			
		TOTALE		2.820.936,10	2.820.936,10
		EC/MSP RS31/12		0,90	0,90
9576	SOMMA DA EROGARE PER IL PAGAMENTO DELLA QUOTA CAPITALE DEI MUTUI QUINDICENNALI CONTRATTI DA PARTE DELLE COMUNITA' MONTANE NELL'AMBITO DELLE ATTIVITA' DEL FONDO NAZIONALE PER LA MONTAGNA ( 61.3.2 ) ( 1.7.1 )	INIZ.		610.354,00	610.354,00
		VARIAZ.			
		P. DEF.		610.354,00	610.354,00
		PAGATO		610.353,08	610.353,08
		RIM. PG.			
		TOTALE		610.353,08	610.353,08
		EC/MSP RS31/12		0,92	0,92
9577	SOMMA DA EROGARE ALLA CASSA DEPOSITI E PRESTITI PER IL PAGAMENTO DELLA QUOTA CAPITALE SULLE OPERAZIONI FINANZIARIE DESTINATE AL FINANZIAMENTO DELL'ISTITUTO ITALIANO DI TECNOLOGIA ( 61.3.2 ) ( 1.7.1 )	INIZ.		2.169.842,00	2.169.842,00
		VARIAZ.			
		P. DEF.		2.169.842,00	2.169.842,00
		PAGATO		2.169.841,08	2.169.841,08
		RIM. PG.			
		TOTALE		2.169.841,08	2.169.841,08
		EC/MSP RS31/12		0,92	0,92

02/05/2013

020/004/288

2012		SPESA - CONSUNTIVO PER CAPITOLI			
		MINISTERO DELL'ECONOMIA E DELLE FINANZE			
UNITA' DI VOTO/CAPITOLO			RESIDUI	COMPETENZA	CASSA
NUMERO	DENOMINAZIONE				
9578	SOMMA DA EROGARE PER IL PAGAMENTO DELLA QUOTA CAPITALE DEI MUTUI CONTRATTI PER GLI INTERVENTI INDENNIZZATORI IN AGRICOLTURA ( 61.3.2 ) ( 1.7.1 )	INIZ.		12.633.159,00	12.633.159,00
		VARIAZ.			
		P. DEF.		12.633.159,00	12.633.159,00
		PAGATO			
		RIM. PG.		12.633.158,28	
		TOTALE		12.633.158,28	
		EC/MSP		0,72	12.633.159,00
		RS31/12	12.633.158,28		
9590	RIMBORSO TOTALE O RINEGOZIAZIONE DI PASSIVITA' A TOTALE O PARZIALE CARICO DELLO STATO ( 61.2.2 ) ( 1.7.1 ) (SPESE OBBLIGATORIE)	INIZ.		600.000.000,00	600.000.000,00
		VARIAZ.		-575.000.000,00	-575.000.000,00
		P. DEF.		25.000.000,00	25.000.000,00
		PAGATO			
		RIM. PG.			
		TOTALE			
		EC/MSP		25.000.000,00	25.000.000,00
		RS31/12			
9591	RIMBORSO ALLA BANCA D' ITALIA DEL CONTROVALORE DELLE MONETE METALLICHE IN LIRE PRESENTATE AL CAMBIO PER IL RITIRO DALLA CIRCOLAZIONE ( 61.2.2 ) ( 1.7.1 )	INIZ.	2.455.430,98	6.000.000,00	6.000.000,00
		VARIAZ.			
		P. DEF.	2.455.430,98	6.000.000,00	6.000.000,00
		PAGATO	2.375.419,25		2.375.419,25
		RIM. PG.	80.011,73		
		TOTALE	2.455.430,98		2.375.419,25
		EC/MSP		6.000.000,00	3.624.580,75
		RS31/12	80.011,73		
9579	DIPARTIMENTO DELLA RAGIONERIA GENERALE DELLO STATO SOMMA DA EROGARE PER IL PAGAMENTO DELLA QUOTA CAPITALE DEI MUTUI QUINDICENNALI CONTRATTI PER IL FINANZIAMENTO DEI PIANI ECONOMICI DELLA REGIONE SICILIA A TITOLO DI CONTRIBUTO DI SOLIDARIETA' NAZIONALE ( 61.3.2 ) ( 1.7.1 )	INIZ.		16.715.789,00	16.715.789,00
		VARIAZ.			
		P. DEF.		16.715.789,00	16.715.789,00
		PAGATO		16.715.788,45	16.715.788,45
		RIM. PG.			
		TOTALE		16.715.788,45	16.715.788,45
		EC/MSP		0,55	0,55
		RS31/12			
VARIAZIONI: CAPITULO 9590: DMC 16161 2012 (CP CS -575.000.000,00)					

02/05/2013

020/004/289

2012		SPESA - CONSUNTIVO PER CAPITOLI			
		MINISTERO DELL'ECONOMIA E DELLE FINANZE			
UNITA' DI VOTO/CAPITOLO		RESIDUI	COMPETENZA	CASSA	
NUMERO	DENOMINAZIONE				
9580	SOMMA DA EROGARE PER IL PAGAMENTO DELLA QUOTA CAPITALE DEI MUTUI QUINDICENNALI CONTRATTI PER LA REALIZZAZIONE DI INTERVENTI PER IL CONTENIMENTO DEI COSTI DELLE PICCOLE E MEDIE IMPRESE, PER FRONTEGGIARE LA CRISI DEL SETTORE AGRUMICOLO E PER IL SOSTEGNO NEI COMUNI SEDE DI IMPIANTI PETROLIFERI ( 61.3.2 ) ( 1.7.1 )	INIZ. 2.214.422,00 VARIAZ. 1,00 P. DEF. 2.214.422,00 PAGATO 2.214.421,07 RIM. PG. 7510 TOTALE 2.214.421,07 EC/MSP 0,93 RS31/12	2.214.421,00 1,00 2.214.422,00 2.214.421,07 2.214.421,07 2.214.422,00	2.214.421,00 1,00 2.214.422,00 2.214.421,07 2.214.421,07 2.214.421,07 0,93	
9581	SOMMA DA EROGARE PER IL PAGAMENTO DELLA QUOTA CAPITALE DEI MUTUI QUINDICENNALI CONTRATTI DALLA REGIONE SICILIA PER LA DEFINIZIONE DEI RAPPORTI FINANZIARI PREGRESSI FINO AL 31 DICEMBRE 2002 ( 61.3.2 ) ( 1.7.1 )	INIZ. 13.937.627,00 VARIAZ. P. DEF. 13.937.627,00 PAGATO 13.937.626,87 RIM. PG. TOTALE 13.937.626,87 EC/MSP 0,13 RS31/12	13.937.627,00 13.937.627,00 13.937.626,87 13.937.626,87 13.937.626,87 13.937.626,87 0,13	13.937.627,00 13.937.627,00 13.937.626,87 13.937.626,87 13.937.626,87 13.937.626,87 0,13	
9582	SOMMA DA EROGARE PER IL PAGAMENTO DELLA QUOTA CAPITALE DEI MUTUI CONCESSI DALLA CASSA DEPOSITI E PRESTITI AGLI ENTI LOCALI PER L'ESECUZIONE DI COSTRUZIONI, MIGLIORAMENTI E MANUTENZIONE STRAORDINARIA DI EDIFICI DESTINATI E DA DESTINARE A SEDE DEGLI UFFICI GIUDIZIARI E A CASA MANDAMENTALE. ( 61.3.2 ) ( 1.7.1 )	INIZ. 2.937.652,00 VARIAZ. P. DEF. 2.937.652,00 PAGATO 2.937.651,81 RIM. PG. TOTALE 2.937.651,81 EC/MSP 0,19 RS31/12	2.937.652,00 2.937.652,00 2.937.651,81 2.937.651,81 2.937.651,81 2.937.651,81 0,19	2.937.652,00 2.937.652,00 2.937.651,81 2.937.651,81 2.937.651,81 2.937.651,81 0,19	
9600	RIMBORSO ALLA CASSA DEPOSITI E PRESTITI DELLA QUOTA CAPITALE DELLE RATE DI AMMORTAMENTO RELATIVE AI MUTUI CONTRATTI PER IL RISANAMENTO E LA RICOSTRUZIONE DELLE ZONE TERREMOTATE. ( 61.3.2 ) ( 1.7.1 )	INIZ. 1.000.000,00 VARIAZ. P. DEF. 1.000.000,00 PAGATO 767.749,17 RIM. PG. TOTALE 767.749,17 EC/MSP 232.250,83 RS31/12	1.000.000,00 1.000.000,00 767.749,17 767.749,17 767.749,17 767.749,17 232.250,83	1.000.000,00 1.000.000,00 767.749,17 767.749,17 767.749,17 767.749,17 232.250,83	
VARIAZIONI: CAPITOLO 9580: L. ASS. 182 2012 (CP CS 1,00)					

02/05/2013

020/004/290

2012		SPESA - CONSUNTIVO PER CAPITOLI			
		MINISTERO DELL'ECONOMIA E DELLE FINANZE			
	UNITA' DI VOTO/CAPITOLO		RESIDUI	COMPETENZA	CASSA
NUMERO	DENOMINAZIONE				
9601	RIMBORSO ALLA CASSA DEPOSITI E PRESTITI DELLA QUOTA CAPITALE DELLE RATE DI AMMORTAMENTO RELATIVE AI MUTUI CONTRATTI NEL SETTORE DELL'EDILIZIA ABITATIVA E PENITENZIARIA. ( 61.3.2 ) ( 1.7.1 )	INIZ.		15.800.000,00	15.800.000,00
		VARIAZ.			
		P. DEF.		15.800.000,00	15.800.000,00
		PAGATO		15.707.040,67	15.707.040,67
		RIM. PG.			
		TOTALE		15.707.040,67	15.707.040,67
		EC/MSP		92.959,33	92.959,33
		RS31/12			
9602	RIMBORSO ALLA CASSA DEPOSITI E PRESTITI DELLA QUOTA CAPITALE DELLE RATE DI AMMORTAMENTO RELATIVI AI MUTUI CONTRATTI DA PROVINCE, COMUNI E COMUNITA' MONTANE. ( 61.3.2 ) ( 1.7.1 )	INIZ.		45.600.000,00	45.600.000,00
		VARIAZ.			
		P. DEF.		45.600.000,00	45.600.000,00
		PAGATO		45.295.838,23	45.295.838,23
		RIM. PG.			
		TOTALE		45.295.838,23	45.295.838,23
		EC/MSP		304.161,77	304.161,77
		RS31/12			
9603	RIMBORSO ALLA CASSA DEPOSITI E PRESTITI DELLA QUOTA CAPITALE DELLE RATE DI AMMORTAMENTO RELATIVE AI MUTUI CONTRATTI PER IL RIPIANO DEFICIT SANITARIO. ( 61.3.2 ) ( 1.7.1 )	INIZ.		32.500.000,00	32.500.000,00
		VARIAZ.			
		P. DEF.		32.500.000,00	32.500.000,00
		PAGATO		32.407.357,14	32.407.357,14
		RIM. PG.			
		TOTALE		32.407.357,14	32.407.357,14
		EC/MSP		92.642,86	92.642,86
		RS31/12			
9604	RIMBORSO ALLA CASSA DEPOSITI E PRESTITI DELLA QUOTA CAPITALE DELLE RATE DI AMMORTAMENTO RELATIVE AI MUTUI CONTRATTI PER IL RIPIANO DEFICIT DEI TRASPORTI. ( 61.3.2 ) ( 1.7.1 )	INIZ.		12.600.000,00	12.600.000,00
		VARIAZ.			
		P. DEF.		12.600.000,00	12.600.000,00
		PAGATO		12.598.988,98	12.598.988,98
		RIM. PG.			
		TOTALE		12.598.988,98	12.598.988,98
		EC/MSP		1.011,02	1.011,02
		RS31/12			
9605	RIMBORSO ALLA CASSA DEPOSITI E PRESTITI DELLA QUOTA CAPITALE DELLE RATE DI AMMORTAMENTO RELATIVE AI MUTUI CONTRATTI PER LA PREVENZIONE DELL'INQUINAMENTO DELLE ACQUE. ( 61.3.2 ) ( 1.7.1 )	INIZ.		595.000,00	595.000,00
		VARIAZ.			
		P. DEF.		595.000,00	595.000,00
		PAGATO		549.561,31	549.561,31
		RIM. PG.			
		TOTALE		549.561,31	549.561,31
		EC/MSP		45.438,69	45.438,69
		RS31/12			

02/05/2013

020/004/291

2012		SPESA - CONSUNTIVO PER CAPITOLI			
		MINISTERO DELL'ECONOMIA E DELLE FINANZE			
	UNITA' DI VOTO/CAPITOLO		RESIDUI	COMPETENZA	CASSA
NUMERO	DENOMINAZIONE				
	TOTALE MISSIONE (34)	INIZ.	609.553.816,02	327.834.720.782,00	327.834.720.782,00
		VARIAZ.		8.723.040.206,00	8.831.771.757,00
		P. DEF.	609.553.816,02	336.557.760.988,00	336.666.492.539,00
		PAGATO	540.133.015,73	295.158.409.513,19	295.698.542.528,92
		RIM. PG.	61.696.472,77	640.064.242,44	
		TOTALE	601.829.488,50	295.798.473.755,63	295.698.542.528,92
		EC/MSP	7.724.327,52	40.759.287.232,37	40.967.950.010,08
		RS31/12	701.760.715,21		

Tabella 02 APPENDICE 0

## LA RIDUZIONE IN CONTO RESIDUI E' COSI' COSTITUITA

ECONOMIA REALIZZATA NELLA GESTIONE DEI RESIDUI	euro	-603.020.798,37
SOMME PERENTE AGLI EFFETTI AMMINISTRATIVI	euro	-14.532.647.299,75
ECCEDENZE DA SANARE LEGISLATIVAMENTE	euro	+1.580.913,49
	euro	-15.134.087.184,63

## L'ECONOMIA IN CONTO COMPETENZA E' COSI' COSTITUITA

ECONOMIA REALIZZATA NELLA GESTIONE DI COMPETENZA	euro	-53.099.989.249,10
	euro	-53.099.989.249,10

## L'ECONOMIA IN CONTO CASSA E' COSI' COSTITUITA

ECONOMIA REALIZZATA NELLA GESTIONE DI CASSA	euro	-68.458.498.143,58
		-68.458.498.143,58



Tabella 02 APPENDICE 0


IL MINISTRO

24 MAG. 2013



RICONOSCIUTO ESATTO E CONFORME ALLE SCRITTURE DELLA RAGIONERIA GENERALE DELLO STATO

IL RAGIONIERE GENERALE DELLO STATO





30 MAG. 2013

Visto e riconosciuto regolare a termini  
e nei limiti della decisione della Corte  
dei Conti a Sezioni riunite di pari data

27 GIU. 2013

Roma, li.....

IL PRESIDENTE



02/05/2013

020/095/1

2012		SPESA - CONSUNTIVO PER CAPITOLI/PIANI DI GESTIONE			
		MINISTERO DELL'ECONOMIA E DELLE FINANZE			
UNITA' DI VOTO/CAPITOLO		RESIDUI	COMPETENZA	CASSA	
NUMERO	DENOMINAZIONE				
1	Politiche economico-finanziarie e di bilancio (29)				
1.1	Regolazione giurisdizione e coordinamento del sistema della fiscalita' (29.1)				
	FUNZIONAMENTO				
	DIPARTIMENTO DELLE FINANZE				
3501	COMPETENZE FISSE E ACCESSORIE AL PERSONALE AL NETTO DELL'IMPOSTA REGIONALE SULLE ATTIVITA' PRODUTTIVE	INIZ.	71.263,54	119.961.997,00	
		VARIAZ.		23.136.350,00	
	( 1 ) ( 1.1.2 )	P. DEF.	71.263,54	143.098.347,00	
*	PROVENIENZA: 3501 - 3510	PAGATO	2.086,68	128.724.723,90	
*	DESTINAZIONE: 1265 - 3501	RIM. PG.	1.902,30	25.605,15	
		TOTALE	3.988,98	128.750.329,05	
		EC/MSP	67.274,56	14.348.017,95	
		RS31/12	27.507,45		
01	STIPENDI E ASSEGNI FISSI AL PERSONALE, COMPENSIVI DEGLI ONERI FISCALI E CONTRIBUTIVI A CARICO DEL LAVORATORE	INIZ.		92.330.150,00	
	( 1.1.1 )	VARIAZ.		2.347.652,00	
	(SPESE OBBLIGATORIE)	P. DEF.		94.677.802,00	
		PAGATO		83.626.752,86	
		RIM. PG.			
		TOTALE		83.626.752,86	
		EC/MSP		11.051.049,14	
		RS31/12			
02	CONTRIBUTI PREVIDENZIALI E ASSISTENZIALI A CARICO DELL'AMMINISTRAZIONE RELATIVI ALLE SPESE FISSE	INIZ.		27.588.249,00	
	( 1.3.1 )	VARIAZ.		578.866,00	
	(SPESE OBBLIGATORIE)	P. DEF.		28.167.115,00	
		PAGATO		24.943.364,12	
		RIM. PG.			
		TOTALE		24.943.364,12	
		EC/MSP		3.223.750,88	
		RS31/12			
03	COMPENSO PER LAVORO STRAORDINARIO AL PERSONALE, COMPENSIVO DEGLI ONERI FISCALI E CONTRIBUTIVI A CARICO DEL LAVORATORE	INIZ.			
	( 1.1.2 )	VARIAZ.		422.498,00	
		P. DEF.		422.498,00	
		PAGATO		422.498,00	
		RIM. PG.			
		TOTALE		422.498,00	
		EC/MSP			
		RS31/12			
VARIAZIONI:					
CAP/PG	3501/01:	DMT	4836	2012 (CP CS 102.497,00)	
		DMT	10949	2012 (CP CS 1.106.466,00)	
		DMT	75348	2012 (CP CS 55.239,00)	
		DMT	112462	2012 (CP CS 152.422,00)	
		L. ASS.	182	2012 (CP CS 931.028,00)	
CAP/PG	3501/02:	DMT	4836	2012 (CP CS 30.626,00)	
		DMT	10949	2012 (CP CS 267.765,00)	
		DMT	75348	2012 (CP CS 13.367,00)	
		L. ASS.	182	2012 (CP CS 267.108,00)	
CAP/PG	3501/03:	DMT	18877	2012 (CP CS 109.633,00)	
		DMT	42170	2012 (CP CS 312.865,00)	

2012

CONSUNTIVO DEL MINISTERO DELL'ECONOMIA E DELLE FINANZE PER CAPITOLI/PIANI DI GESTIONE

---

**LEGENDA:**

INIZ. = PREVISIONI INIZIALI    VARIAZ = VARIAZIONI    P.DEF = PREVISIONI DEFINITIVE    PAGATO = SOMME PAGATE  
RIM.PG. = SOMME RIMASTE DA PAGARE    EC/MSP = ECONOMIE/MAGG. SPESE    RS31/12 = RESIDUI DI FINE ESERCIZIO  
DMT = DECRETO MINISTRO DEL TESORO    DMC = DECRETO MINISTRO COMPETENTE    L.ASS. = LEGGE DI ASSESTAMENTO

02/05/2013

020/095/2

2012		SPESA - CONSUNTIVO PER CAPITOLI/PIANI DI GESTIONE			
		MINISTERO DELL'ECONOMIA E DELLE FINANZE			
NUMERO	UNITA' DI VOTO/CAPITOLO		RESIDUI	COMPETENZA	CASSA
NUMERO	DENOMINAZIONE				
04	QUOTA DEL FONDO UNICO DI AMMINISTRAZIONE AL PERSONALE, COMPRESIVA DEGLI ONERI FISCALI E CONTRIBUTIVI A CARICO DEL LAVORATORE ( 1.1.3 )	INIZ.	374,43		
		VARIAZ.		3.358.855,00	3.358.855,00
		P. DEF.	374,43	3.358.855,00	3.358.855,00
		PAGATO		3.358.855,00	3.358.855,00
		RIM. PG.	374,43		
		TOTALE	374,43	3.358.855,00	3.358.855,00
		EC/MSP			
		RS31/12	374,43		
05	CONTRIBUTI PREVIDENZIALI E ASSISTENZIALI A CARICO DELL'AMMINISTRAZIONE RELATIVI ALLE COMPETENZE ACCESSORIE ( 1.3.1 )	INIZ.	68.051,80	43.598,00	43.598,00
		VARIAZ.		3.977.648,00	3.977.648,00
		P. DEF.	68.051,80	4.021.246,00	4.021.246,00
		PAGATO		3.943.039,44	3.943.039,44
		RIM. PG.	777,24	4.989,08	
		TOTALE	777,24	3.948.028,52	3.943.039,44
		EC/MSP	67.274,56	73.217,48	78.206,56
		RS31/12	5.766,32		
06	COMPENSI PER LAVORO STRAORDINARIO AL NETTO DELL'IMPOSTA REGIONALE E DEGLI ONERI SOCIALI A CARICO DELL'AMMINISTRAZIONE PER IL PERSONALE DELLA DIREZIONE DELLA GIUSTIZIA TRIBUTARIA ( 1.1.2 )	INIZ.			
		VARIAZ.		401.042,00	401.042,00
		P. DEF.		401.042,00	401.042,00
		PAGATO		401.014,64	401.014,64
		RIM. PG.		27,36	
		TOTALE		401.042,00	401.014,64
		EC/MSP			27,36
		RS31/12	27,36		
07	FONDO UNICO DI AMMINISTRAZIONE PER IL PERSONALE DELLA DIREZIONE DELLA GIUSTIZIA TRIBUTARIA ( 1.1.3 )	INIZ.	2.837,31		
		VARIAZ.		12.041.558,00	12.041.558,00
		P. DEF.	2.837,31	12.041.558,00	12.041.558,00
		PAGATO	2.086,68	12.020.969,29	12.023.055,97
		RIM. PG.	750,63	20.588,71	
		TOTALE	2.837,31	12.041.558,00	12.023.055,97
		EC/MSP			18.502,03
		RS31/12	21.339,34		
VARIAZIONI:					
CAP/PG	3501/04:	DMT	10949	2012	(CP CS 2.155.311,00)
		DMT	18877	2012	(CP CS 362.140,00)
		DMT	28638	2012	(CP CS 192.200,00)
		DMT	75348	2012	(CP CS 649.204,00)
CAP/PG	3501/05:	DMT	10949	2012	(CP CS 2.422.973,00)
		DMT	18877	2012	(CP CS 300.010,00)
		DMT	28638	2012	(CP CS 144.300,00)
		DMT	42170	2012	(CP CS 75.713,00)
		DMT	75348	2012	(CP CS 970.503,00)
		DDG	45431	2012	(CP CS -5.373,00)
		DDG	151173	2012	(CP CS 69.522,00)
CAP/PG	3501/06:	DMT	42170	2012	(CP CS 287.280,00)
		DMT	50992	2012	(CP CS 113.762,00)

SEGUE

02/05/2013

020/095/3

2012		SPESA - CONSUNTIVO PER CAPITOLI/PIANI DI GESTIONE				
		MINISTERO DELL'ECONOMIA E DELLE FINANZE				
		UNITA' DI VOTO/CAPITOLO		RESIDUI	COMPETENZA	CASSA
NUMERO	DENOMINAZIONE					
CONTINUA						
CAP/PG	3501/07:	DMT	10949	2012	(CP CS 7.790.814,00)	
		DMT	28638	2012	(CP CS 404.000,00)	
		DMT	50992	2012	(CP CS 485.606,00)	
		DMT	75348	2012	(CP CS 3.361.138,00)	

02/05/2013

020/095/4

2012		SPESA - CONSUNTIVO PER CAPITOLI/PIANI DI GESTIONE			
		MINISTERO DELL'ECONOMIA E DELLE FINANZE			
NUMERO	UNITA' DI VOTO/CAPITOLO	DENOMINAZIONE	RESIDUI	COMPETENZA	CASSA
08		CONTRIBUTI SOCIALI A CARICO DEL DATORE DI LAVORO SULLE COMPETENZE ACCESSORIE PER IL PERSONALE DELLA DIREZIONE DELLA GIUSTIZIA TRIBUTARIA ( 1.3.1 )	INIZ. VARIAZ. P. DEF. PAGATO RIM. PG. TOTALE EC/MSP RS31/12		
50		RIEMMISSIONE DEI PAGAMENTI NON ANDATI A BUON FINE ( 1.1.5 )	INIZ. VARIAZ. P. DEF. PAGATO RIM. PG. TOTALE EC/MSP RS31/12		
				8.231,00	8.231,00
				8.231,00	8.231,00
				8.230,55	8.230,55
				8.230,55	8.230,55
				0,45	0,45
3503		COMPETENZE ACCESSORIE AL PERSONALE AL NETTO DELL'IMPOSTA REGIONALE SULLE ATTIVITA' PRODUTTIVE E DEGLI ONERI SOCIALI A CARICO DELL'AMMINISTRAZIONE ( 1 )( 1.1.2 )	INIZ. VARIAZ. P. DEF. PAGATO RIM. PG. TOTALE EC/MSP RS31/12		
				999.887,96	4.008.000,00
				999.887,96	4.008.000,00
				426.590,63	2.508.515,71
				173.520,16	410.000,00
				600.110,79	2.491.925,08
				399.777,17	1.516.074,92
				583.520,16	1.499.484,29
01		COMPENSI PER LAVORO STRAORDINARIO AL PERSONALE - COMPONENTE NETTA ( 1.1.2 )	INIZ. VARIAZ. P. DEF. PAGATO RIM. PG. TOTALE EC/MSP RS31/12		
<b>VARIAZIONI:</b> CAP/PG 3501/08: DMT 42170 2012 (CP CS 69.522,00) DDG 151173 2012 (CP CS -69.522,00) CAP/PG 3501/50: DMT 66640 2012 (CP CS 1.660,00) DMT 107306 2012 (CP CS 1.198,00) DDG 45431 2012 (CP CS 5.373,00)					

02/05/2013

020/095/5

2012		SPESA - CONSUNTIVO PER CAPITOLI/PIANI DI GESTIONE			
MINISTERO DELL'ECONOMIA E DELLE FINANZE					
UNITA' DI VOTO/CAPITOLO		RESIDUI	COMPETENZA	CASSA	
NUMERO	DENOMINAZIONE				
02	IMPOSTA SULLE RETRIBUZIONI ( 1.1.3 )	INIZ. VARIAZ. P. DEF. PAGATO RIM. PG. TOTALE EC/MSP RS31/12			
03	CONTRIBUTI SOCIALI A CARICO DEL LAVORATORE ( 1.1.2 )	INIZ. VARIAZ. P. DEF. PAGATO RIM. PG. TOTALE EC/MSP RS31/12			
04	SOMMA OCCORRENTE PER LA CONCESSIONE DI BUONI PASTO AL PERSONALE. ( 1.2.1 )	INIZ. VARIAZ. P. DEF. PAGATO RIM. PG. TOTALE EC/MSP RS31/12	798.827,13  798.827,13 426.590,63 170.291,36 596.881,99 201.945,14 580.291,36	4.000.000,00  4.000.000,00 2.081.925,08 410.000,00 2.491.925,08 1.508.074,92	4.000.000,00  4.000.000,00 2.508.515,71  2.508.515,71 1.491.484,29
05	QUOTA DEL FONDO UNICO DI AMMINISTRAZIONE DA UTILIZZARE PER L'EROGAZIONE DEGLI INCENTIVI AL PERSONALE PER LA REALIZZAZIONE DEGLI OBIETTIVI E PROGRAMMI DI INCREMENTO DELLA PRODUTTIVITA' - COMPONENTE NETTA ( 1.1.3 )	INIZ. VARIAZ. P. DEF. PAGATO RIM. PG. TOTALE EC/MSP RS31/12	2.871,30  2.871,30    2.871,30		
*	L'IMPORTO EC/MSP DI RESIDUI E' PERENTE AGLI EFFETTI AMMIN.				
06	SPESE INERENTI ALLA FORNITURA DELLE UNIFORMI AL PERSONALE AUSILIARIO, NONCHE' CAMICI PER IL PERSONALE DELLA CARRIERA DIRETTIVA DI CONCETTO ED ESECUTIVA, ADDETTO AI CENTRI ELETTRONICI, ELIOFOTOLITOGRAFICI E MECCANOGRAFICI, A TIPOGRAFIE, CARTIERE ED OFFICINE CARTE VALORI ( 1.2.3 )	INIZ. VARIAZ. P. DEF. PAGATO RIM. PG. TOTALE EC/MSP RS31/12		8.000,00  8.000,00	8.000,00  8.000,00

02/05/2013

020/095/6

2012		SPESA - CONSUNTIVO PER CAPITOLI/PIANI DI GESTIONE			
		MINISTERO DELL'ECONOMIA E DELLE FINANZE			
NUMERO	UNITA' DI VOTO/CAPITOLO		RESIDUI	COMPETENZA	CASSA
NUMERO	DENOMINAZIONE				
82	REISCRIZIONE RESIDUI PASSIVI PERENTI RELATIVI A: LAVORO STRAORDINARIO ( 1.1.2 )	INIZ.	193.142,30		
		VARIAZ.			
		P. DEF.	193.142,30		
		PAGATO			
		RIM. PG.			
		TOTALE			
		EC/MSP	193.142,30		
		RS31/12			
83	REISCRIZIONE RESIDUI PASSIVI PERENTI RELATIVI A: FONDO UNICO AMMINISTRAZIONE ( 1.1.3 )	INIZ.	5.047,23		
		VARIAZ.			
		P. DEF.	5.047,23		
		PAGATO			
		RIM. PG.	3.228,80		
		TOTALE	3.228,80		
		EC/MSP	1.818,43		
		RS31/12	3.228,80		
3508	EQUO INDENNIZZO AL PERSONALE CIVILE PER LA PERDITA DELL'INTEGRITA' FISICA SUBITA PER INFERMITA' CONTRAITA PER CAUSA DI SERVIZIO. ( 1.4.1 ) ( 1.1.2 ) (SPESE OBBLIGATORIE)	INIZ.	1.956,17	53.609,00	53.609,00
		VARIAZ.			
		P. DEF.	1.956,17	53.609,00	53.609,00
		PAGATO	1.956,17	13.586,71	15.542,88
		RIM. PG.			
		TOTALE	1.956,17	13.586,71	15.542,88
		EC/MSP		40.022,29	38.066,12
		RS31/12			
3509	SPESE PER INTERESSI O RIVALUTAZIONE MONETARIA PER RITARDATO PAGAMENTO DELLE RETRIBUZIONI, PENSIONI E PROVVIDENZE DI NATURA ASSISTENZIALE A FAVORE DEI CREDITORI DELL'AMMINISTRAZIONE. ( 9.1.4 ) ( 1.1.2 ) (SPESE OBBLIGATORIE) (PER MEMORIA)	INIZ.	1.028.224,82		
		VARIAZ.			1.028.225,00
		P. DEF.	1.028.224,82		1.028.225,00
		PAGATO	259.785,31		259.785,31
		RIM. PG.	768.439,51		
		TOTALE	1.028.224,82		259.785,31
		EC/MSP			768.439,69
		RS31/12	768.439,51		
VARIAZIONI: CAPITOLO 3509: DMT 27466 2012 (CS 1.028.225,00)					



02/05/2013

020/095/7

2012		SPESA - CONSUNTIVO PER CAPITOLI/PIANI DI GESTIONE			
		MINISTERO DELL'ECONOMIA E DELLE FINANZE			
NUMERO	UNITA' DI VOTO/CAPITOLO	DENOMINAZIONE	RESIDUI	COMPETENZA	CASSA
3510		ONERI SOCIALI A CARICO DELL'AMMINISTRAZIONE SULLE RETRIBUZIONI CORRISPOSTE AI DIPENDENTI ( 1.3.1 )( 1.1.2 ) (NUOVA ISTITUZIONE)	INIZ. 306.428,71 VARIAZ. P. DEF. 306.428,71 PAGATO RIM. PG. TOTALE EC/MSP 306.428,71 RS31/12		100.000,00 100.000,00
3511		SOMME DOVUTE A TITOLO DI IMPOSTA REGIONALE SULLE ATTIVITA' PRODUTTIVE SULLE RETRIBUZIONI CORRISPOSTE AI DIPENDENTI ( 3 )( 1.1.2 ) * DESTINAZIONE: 1266 - 3511 * DELL'IMPORTO EC/MSP DI RESIDUI SONO PERENTI AGLI EFFETTI AMMIN. E. 18,11 COSTITUISCONO UNA ECONOMIA E. 40,15 TOTALE E. 58,26	INIZ. 58,26 VARIAZ. P. DEF. 58,26 PAGATO RIM. PG. TOTALE EC/MSP 58,26 RS31/12 5.761,13	8.789.835,00 1.884.854,00 10.674.689,00 8.537.253,02 5.761,13 8.543.014,15 2.131.674,85	8.789.835,00 1.884.854,00 10.674.689,00 8.537.253,02 8.537.253,02 2.137.435,98
01		IRAP SULLE COMPETENZE FISSE. ( 3.1.1 ) (SPESE OBBLIGATORIE)	INIZ. VARIAZ. P. DEF. PAGATO RIM. PG. TOTALE EC/MSP RS31/12	7.848.063,00 185.371,00 8.033.434,00 7.161.769,67 7.161.769,67 871.664,33	7.848.063,00 185.371,00 8.033.434,00 7.161.769,67 7.161.769,67 871.664,33
02		IRAP SULLE COMPETENZE ACCESSORIE. ( 3.1.1 ) * L'IMPORTO EC/MSP DI RESIDUI E' PERENTE AGLI EFFETTI AMMIN.	INIZ. 18,11 VARIAZ. P. DEF. 18,11 PAGATO RIM. PG. TOTALE EC/MSP 18,11 RS31/12 1.752,40	941.772,00 1.695.474,00 2.637.246,00 1.375.483,35 1.752,40 1.377.235,75 1.260.010,25	941.772,00 1.695.474,00 2.637.246,00 1.375.483,35 1.375.483,35 1.377.235,75 1.261.762,65
VARIAZIONI:					
CAPITOLO 3510: L. ASS. 182 2012 (CS 100.000,00)					
CAP/PG 3511/01: DMT 4836 2012 (CP CS 8.712,00)					
DMT 10949 2012 (CP CS 94.049,00)					
DMT 75348 2012 (CP CS 4.695,00)					
L. ASS. 182 2012 (CP CS 77.915,00)					
CAP/PG 3511/02: DMT 10949 2012 (CP CS 845.422,00)					
DMT 18877 2012 (CP CS 407.461,00)					
DMT 28638 2012 (CP CS 50.700,00)					
DMT 42170 2012 (CP CS 51.012,00)					
DMT 75348 2012 (CP CS 340.879,00)					

02/05/2013

020/095/8

2012		SPESA - CONSUNTIVO PER CAPITOLI/PIANI DI GESTIONE			
		MINISTERO DELL'ECONOMIA E DELLE FINANZE			
NUMERO	UNITA' DI VOTO/CAPITOLO		RESIDUI	COMPETENZA	CASSA
NUMERO	DENOMINAZIONE				
81	REISCRIZIONE RESIDUI PASSIVI PERENTI RELATIVI A IMPOSTE PAGATE SULLA PRODUZIONE ( 3.1.1 )	INIZ.	40,15		
		VARIAZ.		4.009,00	4.009,00
		P. DEF.	40,15	4.009,00	4.009,00
		PAGATO			
		RIM. PG.		4.008,73	
		TOTALE		4.008,73	
		EC/MSP	40,15	0,27	4.009,00
		RS31/12	4.008,73		
3515	ASSICURAZIONE CONTRO I RISCHI PROFESSIONALI E LA RESPONSABILITA' CIVILE DEI DIRIGENTI. (R) ( 12.1.1 ) ( 1.1.2 )	INIZ.		34.212,00	34.212,00
		VARIAZ.		-803,00	-803,00
		P. DEF.		33.409,00	33.409,00
		PAGATO			
		RIM. PG.			
		TOTALE			
		EC/MSP		33.409,00	33.409,00
		RS31/12			
3518	SPESE PER ACQUISTO DI BENI E SERVIZI (R) ( 2 ) ( 1.1.2 )	INIZ.	1.626.886,44	5.362.607,00	5.362.607,00
		VARIAZ.		1.326.952,00	2.032.942,00
		P. DEF.	1.626.886,44	6.689.559,00	7.395.549,00
		PAGATO	832.093,49	4.979.008,02	5.811.101,51
		RIM. PG.	741.482,88	1.527.245,39	
		TOTALE	1.573.576,37	6.506.253,41	5.811.101,51
		EC/MSP	53.310,07	183.305,59	1.584.447,49
		RS31/12	2.268.728,27		
*	DELL'IMPORTO EC/MSP DI RESIDUI SONO PERENTI AGLI EFFETTI AMMIN. E. 53.037,23 COSTITUISCONO UNA ECONOMIA E. 272,84 TOTALE E. 53.310,07	PAGATO	832.093,49	4.979.008,02	5.811.101,51
		RIM. PG.	741.482,88	1.527.245,39	
		TOTALE	1.573.576,37	6.506.253,41	5.811.101,51
		EC/MSP	53.310,07	183.305,59	1.584.447,49
		RS31/12	2.268.728,27		
01	FITTO DI LOCALI ED ONERI ACCESSORI ( 2.2.1 )	INIZ.		3.150.000,00	3.150.000,00
		VARIAZ.		-136.924,00	-230.024,00
		P. DEF.		3.013.076,00	2.919.976,00
		PAGATO		2.884.135,81	2.884.135,81
		RIM. PG.		21.164,33	
		TOTALE		2.905.300,14	2.884.135,81
		EC/MSP		107.775,86	35.840,19
		RS31/12	21.164,33		

## VARIAZIONI:

CAP/PG	3511/81:	DMT	85350	2012	(CP CS 4.009,00)
CAPITOLO	3515:	DMT	43819	2012	(CP CS -277,00)
		DMT	112462	2012	(CP CS -526,00)
CAP/PG	3518/01:	DMT	63030	2012	(CP CS -136.924,00)
		DDG	148671	2012	(CS -93.100,00)

02/05/2013

020/095/9

2012		SPESA - CONSUNTIVO PER CAPITOLI/PIANI DI GESTIONE			
		MINISTERO DELL'ECONOMIA E DELLE FINANZE			
UNITA' DI VOTO/CAPITOLO			RESIDUI	COMPETENZA	CASSA
NUMERO	DENOMINAZIONE				
02	MISSIONI ALL'INTERNO ( 2.2.13 )	INIZ.	17.467,12	26.573,00	26.573,00
		VARIAZ.		-400,00	-400,00
*	L'IMPORTO EC/MSP DI RESIDUI E' PERENTE AGLI EFFETTI AMMIN.	P. DEF.	17.467,12	26.173,00	26.173,00
		PAGATO	928,13	15.740,04	16.668,17
		RIM. PG.	3.071,87	9.400,00	
		TOTALE	4.000,00	25.140,04	16.668,17
		EC/MSP	13.467,12	1.032,96	9.504,83
		RS31/12	12.471,87		
03	MISSIONI ALL'ESTERO ( 2.2.13 )	INIZ.	34.821,93	235.341,00	235.341,00
		VARIAZ.		-68.476,00	-68.476,00
*	L'IMPORTO EC/MSP DI RESIDUI E' PERENTE AGLI EFFETTI AMMIN.	P. DEF.	34.821,93	166.865,00	166.865,00
		PAGATO	14.678,80	145.377,59	160.056,39
		RIM. PG.	11.737,08	21.487,41	
		TOTALE	26.415,88	166.865,00	160.056,39
		EC/MSP	8.406,05		6.808,61
		RS31/12	33.224,49		
04	INDENNITA' DI TRASFERIMENTO. ( 2.2.13 )	INIZ.		5.491,00	5.491,00
		VARIAZ.		-129,00	-129,00
		P. DEF.		5.362,00	5.362,00
		PAGATO			
		RIM. PG.			
		TOTALE			
		EC/MSP		5.362,00	5.362,00
		RS31/12			
05	SPESE PER SORVEGLIANZA SANITARIA, PRIMO SOCCORSO E ASSISTENZA MEDICA DI EMERGENZA E PREVENZIONE ( 2.2.6 )	INIZ.	32.173,00	28.764,00	28.764,00
		VARIAZ.		3.923,00	-613,00
		P. DEF.	32.173,00	32.687,00	28.151,00
		PAGATO		15.809,10	15.809,10
		RIM. PG.	32.173,00	16.746,88	
		TOTALE	32.173,00	32.555,98	15.809,10
		EC/MSP		131,02	12.341,90
		RS31/12	48.919,88		
VARIAZIONI:					
CAP/PG	3518/02:	DMT	43819	2012	(CP CS -166,00)
		DMT	112462	2012	(CP CS -234,00)
CAP/PG	3518/03:	DMT	43819	2012	(CP CS -1.186,00)
		DMT	63030	2012	(CP CS -66.732,00)
		DMT	112462	2012	(CP CS -558,00)
CAP/PG	3518/04:	DMT	43819	2012	(CP CS -45,00)
		DMT	112462	2012	(CP CS -84,00)
CAP/PG	3518/05:	DMT	43819	2012	(CP CS -316,00)
		DMT	112462	2012	(CP CS -297,00)
		DDG	11520	2012	(CP 4.236,00)
		DDG	156076	2012	(CP 300,00)

02/05/2013

020/095/10

2012		SPESA - CONSUNTIVO PER CAPITOLI/PIANI DI GESTIONE			
		MINISTERO DELL'ECONOMIA E DELLE FINANZE			
UNITA' DI VOTO/CAPITOLO		RESIDUI	COMPETENZA	CASSA	
NUMERO	DENOMINAZIONE				
07	SPESE DI PUBBLICITA' ( 2.2.7 )	INIZ. VARIAZ. P. DEF. PAGATO RIM. PG. TOTALE EC/MSP RS31/12			
08	SPESE PER IL CONFERIMENTO DI DIPLOMI E MEDAGLIE AI BENEMERITI DELLA PUBBLICA FINANZA E PER L'ASSEGNAZIONE DI UN PREMIO ANNUALE ALL'AUTORE ITALIANO CHE, CON OPERE O SCRITTI, ABBA DATO IL MIGLIOR CONTRIBUTO ORIGINALE AGLI STUDI DI FINANZA PUBBLICA. ( 2.1.1 )	INIZ. VARIAZ. P. DEF. PAGATO RIM. PG. TOTALE EC/MSP RS31/12			
09	ESERCIZIO DEI MEZZI DI TRASPORTO ( 2.2.1 ) * L'IMPORTO EC/MSP DI RESIDUI E' PERENTE AGLI EFFETTI AMMIN.	INIZ. VARIAZ. P. DEF. PAGATO RIM. PG. TOTALE EC/MSP RS31/12	52,50  52,50   52,50 2.092,48	7.644,00 19.099,00 26.743,00 13.304,10 2.092,48 15.396,58 11.346,42	7.644,00 19.099,00 26.743,00 13.304,10  13.304,10 13.438,90
10	SPESE PER L'ORGANIZZAZIONE E LA PARTECIPAZIONE A CONVEGNI COMPRESSE QUELLE PER INCONTRI INFORMALI. PARTECIPAZIONE A CORSI DI FORMAZIONE ( 2.2.7 )	INIZ. VARIAZ. P. DEF. PAGATO RIM. PG. TOTALE EC/MSP RS31/12		8.629,00 -132,00 8.497,00 5.110,00 5.110,00 3.387,00	8.629,00 -132,00 8.497,00 5.110,00 5.110,00 3.387,00
VARIAZIONI:					
CAP/PG	3518/09: DMT	43819	2012	(CP CS -52,00)	
	DMT	112462	2012	(CP CS -161,00)	
	DMC	3877	2012	(CP CS 8.156,00)	
	DMC	37620	2012	(CP CS 11.156,00)	
CAP/PG	3518/10: DMT	43819	2012	(CP CS -65,00)	
	DMT	112462	2012	(CP CS -67,00)	

02/05/2013

020/095/11

2012		SPESA - CONSUNTIVO PER CAPITOLI/PIANI DI GESTIONE			
		MINISTERO DELL'ECONOMIA E DELLE FINANZE			
NUMERO	UNITA' DI VOTO/CAPITOLO		RESIDUI	COMPETENZA	CASSA
NUMERO	DENOMINAZIONE				
11	SPESA PER LA DIVULGAZIONE DEL NUOVO SISTEMA TRIBUTARIO E PER LA REDAZIONE E PUBBLICAZIONE DI BOLLETTINI, GUIDE E NOTIZIARI. SPESE PER INIZIATIVE PER L'INFORMAZIONE E L'ASSISTENZA DEL CONTRIBUENTE. ( 2.1.2 )	INIZ.	2.379,58	39.223,00	39.223,00
		VARIAZ.		-921,00	-2.911,00
		P. DEF.	2.379,58	38.302,00	36.312,00
		PAGATO	2.379,58		2.379,58
		RIM. PG.		5.149,68	
		TOTALE	2.379,58	5.149,68	2.379,58
		EC/MSP		33.152,32	33.932,42
		RS31/12	5.149,68		
12	MANUTENZIONE DELLA BIBLIOTECA ( 2.2.2 )	INIZ.			
		VARIAZ.			
		P. DEF.			
		PAGATO			
		RIM. PG.			
		TOTALE			
		EC/MSP			
		RS31/12			
13	SPESA RELATIVE ALLA MANUTENZIONE DI IMPIANTI E ATTREZZATURE NONCHE' ADEGUAMENTO SICUREZZA NEI LUOGHI DI LAVORO ( 2.2.2 )	INIZ.	161.202,40	380.771,00	380.771,00
		VARIAZ.		-1.927,00	13.073,00
		P. DEF.	161.202,40	378.844,00	393.844,00
*	DELL'IMPORTO EC/MSP DI RESIDUI SONO PERENTI AGLI EFFETTI AMMIN. E. 2.904,56 COSTITUISCONO UNA ECONOMIA E. 17,64 TOTALE E. 2.922,20	PAGATO	149.259,10	233.329,85	382.588,95
		RIM. PG.	9.021,10	133.736,54	
		TOTALE	158.280,20	367.066,39	382.588,95
		EC/MSP	2.922,20	11.777,61	11.255,05
		RS31/12	142.757,64		
14	SPESA POSTALI E TELEGRAFICHE. ( 2.2.4 )	INIZ.	5.875,16	13.074,00	13.074,00
		VARIAZ.		-4.595,00	-4.595,00
*	L'IMPORTO EC/MSP DI RESIDUI E' PERENTE AGLI EFFETTI AMMIN.	P. DEF.	5.875,16	8.479,00	8.479,00
		PAGATO		5.122,56	5.122,56
		RIM. PG.		3.356,44	
		TOTALE		8.479,00	5.122,56
		EC/MSP	5.875,16		3.356,44
		RS31/12	3.356,44		
VARIAZIONI:					
CAP/PG	3518/11:	DMT	43819	2012	(CP CS -318,00)
		DMT	112462	2012	(CP CS -603,00)
		DDG	6821	2012	(CS -1.990,00)
CAP/PG	3518/13:	DMT	43819	2012	(CP CS -621,00)
		DMT	112462	2012	(CP CS -1.306,00)
		DDG	148671	2012	(CS 15.000,00)
CAP/PG	3518/14:	DMT	43819	2012	(CP CS -248,00)
		DMT	63030	2012	(CP CS -4.275,00)
		DMT	112462	2012	(CP CS -72,00)

02/05/2013

020/095/12

2012		SPESA - CONSUNTIVO PER CAPITOLI/PIANI DI GESTIONE			
		MINISTERO DELL'ECONOMIA E DELLE FINANZE			
NUMERO	UNITA' DI VOTO/CAPITOLO		RESIDUI	COMPETENZA	CASSA
NUMERO	DENOMINAZIONE				
15	SPESE PER ACQUISTO DI CANCELLERIA, DI STAMPATI SPECIALI E QUANTO ALTRO POSSA OCCORRERE PER IL FUNZIONAMENTO DEGLI UFFICI - NOLEGGIO E TRASPORTO MOBILI, MACCHINE E IMPIANTI.	INIZ.	262.567,98	309.224,00	309.224,00
		VARIAZ.		1.060.766,00	1.096.066,00
	( 2.1.1 )	P. DEF.	262.567,98	1.369.990,00	1.405.290,00
*	L'IMPORTO EC/MSP DI RESIDUI E' PERENTE AGLI EFFETTI AMMIN.	PAGATO	253.943,69	447.475,68	701.419,37
		RIM. PG.	2.507,48	920.210,95	
		TOTALE	256.451,17	1.367.686,63	701.419,37
		EC/MSP	6.116,81	2.303,37	703.870,63
		RS31/12	922.718,43		
16	SPESE PER IL PAGAMENTO DEI CANONI ACQUA, LUCE, ENERGIA ELETTRICA, GAS E TELEFONI, CONVERSAZIONI TELEFONICHE NONCHE' PER LA PULIZIA, IL RISCALDAMENTO ED IL CONDIZIONAMENTO D'ARIA DEI LOCALI.	INIZ.	378.210,06	1.046.931,00	1.046.931,00
		VARIAZ.		35.064,00	82.400,00
	( 2.2.3 )	P. DEF.	378.210,06	1.081.995,00	1.129.331,00
*	DELL'IMPORTO EC/MSP DI RESIDUI SONO PERENTI AGLI EFFETTI AMMIN.	PAGATO	373.971,58	702.698,71	1.076.670,29
	E. 270,00	RIM. PG.	3.713,28	377.890,18	
	COSTITUISCONO UNA ECONOMIA	TOTALE	377.684,86	1.080.588,89	1.076.670,29
	E. 255,20	EC/MSP	525,20	1.406,11	52.660,71
	TOTALE E. 525,20	RS31/12	381.603,46		
17	SPESE PER L'ESPLETAMENTO DI CONCORSI.	INIZ.			
	( 2.2.14 )	VARIAZ.			
		P. DEF.			
		PAGATO			
		RIM. PG.			
		TOTALE			
		EC/MSP			
		RS31/12			
18	SPESE PER IL RILASCIO DI DOCUMENTI MEDIANTE APPARECCHI DI RIPRODUZIONE.	INIZ.			
	( 2.2.14 )	VARIAZ.			
		P. DEF.			
		PAGATO			
		RIM. PG.			
		TOTALE			
		EC/MSP			
		RS31/12			
VARIAZIONI:					
CAP/PG	3518/15:	DMT	43819	2012	(CF CS -10.349,00)
		DMT	63030	2012	(CF CS -186.406,00)
		DMT	112462	2012	(CF CS -4.179,00)
		DDG	156076	2012	(CF -300,00)
		DDG	159381	2012	(CF -35.000,00)
		DMC	3877	2012	(CF CS 260.000,00)
		DMC	6409	2012	(CF CS 287.000,00)
		DMC	19870	2012	(CF CS 500.000,00)
		DMC	37620	2012	(CF CS 250.000,00)
CAP/PG	3518/16:	DDG	11520	2012	(CF -4.236,00)
		DDG	148671	2012	(CS 78.100,00)
		DDG	159381	2012	(CF 35.000,00)
		DMC	19870	2012	(CF CS 4.300,00)

02/05/2013

020/095/13

2012		SPESA - CONSUNTIVO PER CAPITOLI/PIANI DI GESTIONE				
		MINISTERO DELL'ECONOMIA E DELLE FINANZE				
UNITA' DI VOTO/CAPITOLO			RESIDUI	COMPETENZA	CASSA	
NUMERO	DENOMINAZIONE					
19	ACQUISTO DI RIVISTE, GIORNALI ED ALTRE PUBBLICAZIONI ( 2.1.2 )	INIZ.		4.358,00	4.358,00	
		VARIAZ.		-37,00	-37,00	
		P. DEF.		4.321,00	4.321,00	
		PAGATO		2.389,47	2.389,47	
		RIM. PG.				
		TOTALE			2.389,47	2.389,47
		EC/MSP RS31/12			1.931,53	1.931,53
26	MANUTENZIONE DEI MEZZI DI TRASPORTO ( 2.2.2 )	INIZ.		831,00	831,00	
		VARIAZ.		-831,00	-831,00	
		P. DEF.				
		PAGATO				
		RIM. PG.				
		TOTALE				
		EC/MSP RS31/12				
27	ONERI DERIVANTI DALLA PARTECIPAZIONE AD ORGANISMI INTERNAZIONALI IN MATERIE TRIBUTARIE E CONTRIBUTO VOLONTARIO ALL'OCSE PER LA FORMAZIONE ED ADDESTRAMENTO DEI GIOVANI ECONOMISTI ITALIANI ( 2.2.7 )	INIZ.	13.536,92	84.737,00	84.737,00	
		VARIAZ.		9.891,00	1.881,00	
		P. DEF.	13.536,92	94.628,00	86.618,00	
		PAGATO		86.617,50	86.617,50	
		RIM. PG.		8.010,50		
		TOTALE		94.628,00	86.617,50	
		EC/MSP RS31/12	13.536,92 8.010,50		0,50	
28	NOLEGGIO DEI MEZZI DI TRASPORTO ( 2.2.2 )	INIZ.	11.110,61	21.016,00	21.016,00	
		VARIAZ.		17.373,00	25.873,00	
		P. DEF.	11.110,61	38.389,00	46.889,00	
		PAGATO	5.625,61	27.279,03	32.904,64	
		RIM. PG.	3.076,89	8.000,00		
		TOTALE	8.702,50	35.279,03	32.904,64	
		EC/MSP RS31/12	2.408,11 11.076,89	3.109,97	13.984,36	
VARIAZIONI:						
CAP/PG	3518/19: DMT	43819	2012	(CP CS -14,00)		
		112462	2012	(CP CS -23,00)		
CAP/PG	3518/26: DMT	43819	2012	(CP CS -16,00)		
	DDG	110862	2012	(CP CS -815,00)		
CAP/PG	3518/27: DMT	43819	2012	(CP CS -81,00)		
	DMT	112462	2012	(CP CS -28,00)		
	DDG	6821	2012	(CS 1.990,00)		
	DMC	3877	2012	(CP CS 5.000,00)		
	DMC	6409	2012	(CP 5.000,00)		
CAP/PG	3518/28: DMT	40405	2012	(CS 8.500,00)		
	DMT	43819	2012	(CP CS -324,00)		
	DMT	63030	2012	(CP CS -159,00)		
	DMT	112462	2012	(CP CS -312,00)		

SEGUE

02/05/2013

020/095/14

2012		SPESA - CONSUNTIVO PER CAPITOLI/PIANI DI GESTIONE			
		MINISTERO DELL'ECONOMIA E DELLE FINANZE			
UNITA' DI VOTO/CAPITOLO			RESIDUI	COMPETENZA	CASSA
NUMERO	DENOMINAZIONE				
CONTINUA					
	DDG	110862	2012	(CP CS 815,00)	
	DMC	3877	2012	(CP CS 17.353,00)	



02/05/2013

020/095/15

2012		SPESA - CONSUNTIVO PER CAPITOLI/PIANI DI GESTIONE			
		MINISTERO DELL'ECONOMIA E DELLE FINANZE			
UNITA' DI VOTO/CAPITOLO			RESIDUI	COMPETENZA	CASSA
NUMERO	DENOMINAZIONE				
30	SOMME DESTINATE ALL'ESTINZIONE DEI DEBITI PREGRESSI AL 31 DICEMBRE 2010 ( 2.2.14 ) (NUOVA ISTITUZIONE)	INIZ.	707.489,18		
		VARIAZ.			707.490,00
		P. DEF.	707.489,18		707.490,00
		PAGATO	31.307,00		31.307,00
		RIM. PG.	676.182,18		
		TOTALE	707.489,18		31.307,00
		EC/MSP RS31/12	676.182,18		676.183,00
31	SOMME DESTINATE ALL'ESTINZIONE DEI DEBITI PREGRESSI AL 31 DICEMBRE 2011 ( 2.1.1 ) (NUOVA ISTITUZIONE)	INIZ.			
		VARIAZ.		395.208,00	395.208,00
		P. DEF.		395.208,00	395.208,00
		PAGATO		394.618,58	394.618,58
		RIM. PG.			
		TOTALE		394.618,58	394.618,58
		EC/MSP RS31/12		589,42	589,42
3523	SOMMA DA ASSEGNARE ALL'AGENZIA DEL DEMANIO AI FINI DEL PAGAMENTO DEI CANONI DI AFFITTO PER GLI IMMOBILI IN USO, CONFERITI O TRASFERITI AI FONDI COMUNI DI INVESTIMENTO IMMOBILIARE ( 2.2.1 )( 1.1.2 )	INIZ.		4.551.669,00	4.551.669,00
		VARIAZ.		-225.638,00	-225.638,00
		P. DEF.		4.326.031,00	4.326.031,00
		PAGATO		4.326.031,00	4.326.031,00
		RIM. PG.			
		TOTALE		4.326.031,00	4.326.031,00
		EC/MSP RS31/12			
3535	PROVVIDENZE A FAVORE DEL PERSONALE IN SERVIZIO, DI QUELLO CESSATO DAL SERVIZIO E DELLE LORO FAMIGLIE (R) ( 1.4.1 )( 1.1.2 )	INIZ.	60.993,00	53.163,00	53.163,00
		VARIAZ.		-1.497,00	6.850,00
		P. DEF.	60.993,00	51.666,00	60.013,00
		PAGATO	59.469,00		59.469,00
		RIM. PG.	1.524,00	51.666,00	
		TOTALE	60.993,00	51.666,00	59.469,00
		EC/MSP RS31/12	53.190,00		544,00

## VARIAZIONI:

CAP/PG 3518/30: DMT	27466	2012	(CS 707.490,00)
CAP/PG 3518/31: DMT	65180	2012	(CP CS 395.208,00)
CAPITOLO 3523: DMT	89377	2012	(CP CS -225.638,00)
CAPITOLO 3535: DMT	43819	2012	(CP CS -517,00)
	77465	2012	(CS 8.347,00)
	112462	2012	(CP CS -980,00)

02/05/2013

020/095/16

2012		SPESA - CONSUNTIVO PER CAPITOLI/PIANI DI GESTIONE			
		MINISTERO DELL'ECONOMIA E DELLE FINANZE			
UNITA' DI VOTO/CAPITOLO			RESIDUI	COMPETENZA	CASSA
NUMERO	DENOMINAZIONE				
3536	SPESA PER FUNZIONAMENTO DI CONSIGLI, COMITATI E COMMISSIONI	INIZ.	158.495,27	608.021,00	608.021,00
		VARIAZ.		947.584,00	1.037.584,00
	(R)	P. DEF.	158.495,27	1.555.605,00	1.645.605,00
	( 2 ) ( 1.1.2 )				
*	DESTINAZIONE: 1264 - 3536	PAGATO	158.495,27	1.438.306,47	1.596.801,74
		RIM. PG.		4.300,00	
		TOTALE	158.495,27	1.442.606,47	1.596.801,74
		EC/MSP		112.998,53	48.803,26
		RS31/12	4.300,00		
01	SPESA, COMPRESI I COMPENSI AI COMPONENTI, PER IL FUNZIONAMENTO DEL GARANTE DEL CONTRIBUENTE	INIZ.	158.495,27	600.000,00	600.000,00
		VARIAZ.		950.895,00	1.040.895,00
	( 2.2.8 )	P. DEF.	158.495,27	1.550.895,00	1.640.895,00
		PAGATO	158.495,27	1.438.306,47	1.596.801,74
		RIM. PG.		4.300,00	
		TOTALE	158.495,27	1.442.606,47	1.596.801,74
		EC/MSP		108.288,53	44.093,26
		RS31/12	4.300,00		
02	SPESA PER IL FUNZIONAMENTO - COMPRESI I GETTONI DI PRESENZA, I COMPENSI AI COMPONENTI E LE INDENNITA' DI MISSIONE E IL RIMBORSO SPESE DI TRASPORTO AI MEMBRI ESTRANEI ALL'AMMINISTRAZIONE DELLE FINANZE - DEL CONSIGLIO SUPERIORE DELLE FINANZE.	INIZ.		176,00	176,00
		VARIAZ.		-72,00	-72,00
	( 2.2.8 )	P. DEF.		104,00	104,00
		PAGATO			
		RIM. PG.			
		TOTALE			
		EC/MSP		104,00	104,00
		RS31/12			
03	SPESA PER IL FUNZIONAMENTO - COMPRESI I GETTONI DI PRESENZA ED I COMPENSI AI COMPONENTI E LE INDENNITA' DI MISSIONE ED IL RIMBORSO SPESE DI TRASPORTO AI MEMBRI ESTRANEI ALL'AMMINISTRAZIONE DELLE FINANZE - DI CONSIGLI, COMITATI E COMMISSIONI	INIZ.		7.845,00	7.845,00
		VARIAZ.		-3.239,00	-3.239,00
	( 2.2.8 )	P. DEF.		4.606,00	4.606,00
		PAGATO			
		RIM. PG.			
		TOTALE			
		EC/MSP		4.606,00	4.606,00
		RS31/12			
VARIAZIONI:					
CAP/PG	3536/01:	DMT	43819	2012	(CP CS -1.053,00)
		DMT	63030	2012	(CP CS -344.565,00)
		DMT	112462	2012	(CP CS -8.487,00)
		DMC	3877	2012	(CP 960.000,00 CS 1.050.000,00)
		DMC	6409	2012	(CP CS 345.000,00)
CAP/PG	3536/02:	DMT	43819	2012	(CP CS -1,00)
		DMT	63030	2012	(CP CS -70,00)
		DMT	112462	2012	(CP CS -1,00)
CAP/PG	3536/03:	DMT	43819	2012	(CP CS -64,00)
		DMT	63030	2012	(CP CS -3.112,00)
		DMT	112462	2012	(CP CS -63,00)

02/05/2013

020/095/17

2012		SPESA - CONSUNTIVO PER CAPITOLI/PIANI DI GESTIONE			
		MINISTERO DELL'ECONOMIA E DELLE FINANZE			
UNITA' DI VOTO/CAPITOLO			RESIDUI	COMPETENZA	CASSA
NUMERO	DENOMINAZIONE				
3538	SPESE PER IL SERVIZIO RISCOSSIONE TRIBUTI AZIENDE CONCESSIONARIE, ESATTORI DELLE IMPOSTE DIRETTE ED AGENTI DELLA RISCOSSIONE (R) ( 2.2.11 ) ( 1.1.2 )	INIZ.	1.125.011,00	6.517.288,00	6.517.288,00
		VARIAZ.		-2.397.044,00	-2.477.044,00
		P. DEF.	1.125.011,00	4.120.244,00	4.040.244,00
		PAGATO	457.561,58	283.251,50	740.813,08
		RIM. PG.	667.449,42	179.302,71	
		TOTALE	1.125.011,00	462.554,21	740.813,08
		EC/MSP RS31/12			3.657.689,79 846.752,13
3545	SPESE PER LITI, ARBITRAGGI, RISARCIMENTI ED ACCESSORI. RIMBORSO DELLE SPESE DI PATROCINIO LEGALE. ( 12.2.3 ) ( 1.1.2 ) (SPESE OBBLIGATORIE) * L'IMPORTO EC/MSP DI RESIDUI E' PERENTE AGLI EFFETTI AMMIN.	INIZ.	7.656.302,19	800.000,00	800.000,00
		VARIAZ.			5.000.000,00
		P. DEF.	7.656.302,19	800.000,00	5.800.000,00
		PAGATO	194.097,63	794.190,24	988.287,87
		RIM. PG.	800.000,00		
		TOTALE	994.097,63	794.190,24	988.287,87
		EC/MSP RS31/12	6.662.204,56 800.000,00	5.809,76	4.811.712,13
3549	SPESE OCCORRENTI PER LA DEFINIZIONE DEI FABBISOGNI E DEI COSTI STANDARD DELLE FUNZIONI E DEI SERVIZI RESI DALLE REGIONI E DAGLI ENTI LOCALI NEI SETTORI DIVERSI DALLA SANITA' (R) ( 2.2.8 ) ( 1.1.2 )	INIZ.	1.041.666,67	5.000.000,00	5.000.000,00
		VARIAZ.			
		P. DEF.	1.041.666,67	5.000.000,00	5.000.000,00
		PAGATO	1.041.666,67	3.958.333,33	5.000.000,00
		RIM. PG.		1.041.666,67	
		TOTALE	1.041.666,67	5.000.000,00	5.000.000,00
		EC/MSP RS31/12			
3551	SPESE PER IL FUNZIONAMENTO DELLE COMMISSIONI TRIBUTARIE, DELLA COMMISSIONE TRIBUTARIA CENTRALE E DELL'UFFICIO DEL MASSIMARIO, IVI COMPRESI I COMPENSI AL PERSONALE DI SEGRETERIA, AI CONSULENTI TECNICI, LE INDENNITA' DI MISSIONE ED IL RIMBORSO DELLE SPESE DI TRASPORTO AI MEMBRI ESTRANEI ALL'AMMINISTRAZIONE FINANZIARIA. (R) ( 2 ) ( 1.1.2 ) * DESTINAZIONE: 1268 - 3551 * DELL'IMPORTO EC/MSP DI RESIDUI SONO PERENTI AGLI EFFETTI AMMIN. E. 2.192.006,65 COSTITUISCONO UNA ECONOMIA E. 261,67 TOTALE E. 2.192.268,32	INIZ.	7.531.150,76	24.092.134,00	24.092.134,00
		VARIAZ.		9.029.501,00	9.029.501,00
		P. DEF.	7.531.150,76	33.121.635,00	33.121.635,00
		PAGATO	2.201.896,97	26.576.619,59	28.778.516,56
		RIM. PG.	3.136.985,47	6.308.373,43	
		TOTALE	5.338.882,44	32.884.993,02	28.778.516,56
		EC/MSP RS31/12	2.192.268,32 9.445.358,90	236.641,98	4.343.118,44
<b>VARIAZIONI:</b> CAPITOLO 3538: DMT 43819 2012 (CP CS -53.628,00) DMT 79389 2012 (CP CS 20.934,00) DMT 112462 2012 (CP CS -76.841,00) DMC 3877 2012 (CP -1.250.509,00 CS -1.335.509,00) DMC 6409 2012 (CP -1.037.000,00 CS -1.032.000,00) CAPITOLO 3545: DMT 27466 2012 (CS 5.000.000,00)					

02/05/2013

020/095/18

2012		SPESA - CONSUNTIVO PER CAPITOLI/PIANI DI GESTIONE			
		MINISTERO DELL'ECONOMIA E DELLE FINANZE			
UNITA' DI VOTO/CAPITOLO			RESIDUI	COMPETENZA	CASSA
NUMERO	DENOMINAZIONE				
01	COMMISSIONI TRIBUTARIE REGIONALI E PROVINCIALI ( 2.2.8 )	INIZ.	3.358.978,55	10.200.000,00	10.200.000,00
		VARIAZ.		1.334.134,00	1.290.296,80
*	DELL'IMPORTO EC/MSP DI RESIDUI SONO PERENTI AGLI EFFETTI AMMIN. E. 2.191.931,65 COSTITUISCONO UNA ECONOMIA E. 261,67 TOTALE E. 2.192.193,32	P. DEF.	3.358.978,55	11.534.134,00	11.490.296,80
		PAGATO	1.069.485,17	8.798.335,83	9.867.821,00
		RIM. PG.	97.300,06	2.536.463,08	
		TOTALE	1.166.785,23	11.334.798,91	9.867.821,00
		EC/MSP	2.192.193,32	199.335,09	1.622.475,80
		RS31/12	2.633.763,14		
02	SPESE - COMPRESI I COMPENSI AI COMPONENTI ED AL PERSONALE DI SEGRETERIA - PER IL FUNZIONAMENTO DELLA COMMISSIONE TRIBUTARIA CENTRALE E DELL'UFFICIO DEL MASSIMARIO ( 2.2.8 )	INIZ.	427.358,47	360.000,00	360.000,00
		VARIAZ.		-2.463,00	-2.463,00
		P. DEF.	427.358,47	357.537,00	357.537,00
*	L'IMPORTO EC/MSP DI RESIDUI E' PERENTE AGLI EFFETTI AMMIN.	PAGATO	427.283,47	246.090,98	673.374,45
		RIM. PG.		111.446,02	
		TOTALE	427.283,47	357.537,00	673.374,45
		EC/MSP	75,00		+315.837,45
		RS31/12	111.446,02		
03	FITTO DI LOCALI ED ONERI ACCESSORI ( 2.2.1 )	INIZ.	3.700.976,54	13.200.000,00	13.200.000,00
		VARIAZ.		60.700,00	60.700,00
		P. DEF.	3.700.976,54	13.260.700,00	13.260.700,00
		PAGATO	678.182,33	10.054.270,23	10.732.452,56
		RIM. PG.	3.022.794,21	3.201.981,27	
		TOTALE	3.700.976,54	13.256.251,50	10.732.452,56
		EC/MSP		4.448,50	2.528.247,44
		RS31/12	6.224.775,48		
04	SOMMA DA ASSEGNARE ALL'AGENZIA DEL DEMANIO PER IL PAGAMENTO DEI CANONI DI LOCAZIONE PER GLI IMMOBILI ASSEGNATI ALLE AMMINISTRAZIONI DELLO STATO ( 2.2.15 )	INIZ.		332.134,00	332.134,00
		VARIAZ.		-332.134,00	-332.134,00
		P. DEF.			
		PAGATO			
		RIM. PG.			
		TOTALE			
		EC/MSP			
		RS31/12			
VARIAZIONI:					
CAP/PG	3551/01:	DMT	43819	2012	(CP CS -49.904,00)
		DMT	112462	2012	(CP CS -15.962,00)
		DDG	1118	2012	(CS -17.346,00)
		DDG	5361	2012	(CS -26.491,20)
		DMC	6409	2012	(CP CS 400.000,00)
		L. ASS.	182	2012	(CP CS 1.000.000,00)
CAP/PG	3551/02:	DMT	43819	2012	(CP CS -1.751,00)
		DMT	112462	2012	(CP CS -712,00)
CAP/PG	3551/03:	DMT	63030	2012	(CP CS -271.434,00)
		DDG	7574	2012	(CP CS 332.134,00)
CAP/PG	3551/04:	DDG	7574	2012	(CP CS -332.134,00)

02/05/2013

020/095/19

2012		SPESA - CONSUNTIVO PER CAPITOLI/PIANI DI GESTIONE			
		MINISTERO DELL'ECONOMIA E DELLE FINANZE			
UNITA' DI VOTO/CAPITOLO		RESIDUI	COMPETENZA	CASSA	
NUMERO	DENOMINAZIONE				
05	SOMME DESTINATE ALL'ESTINZIONE DEI DEBITI PREGRESSI AL 31 DICEMBRE 2011 ( 2.1.1 ) (NUOVA ISTITUZIONE)	INIZ. VARIAZ. P. DEF. PAGATO RIM. PG. TOTALE EC/MSP RS31/12		7.969.264,00 7.969.264,00 7.477.922,55 458.483,06 7.936.405,61 32.858,39	7.969.264,00 7.969.264,00 7.477.922,55 7.477.922,55 491.341,45
91	REISCRIZIONE RESIDUI PASSIVI PERENTI RELATIVI A: COMMISSIONI, COMITATI, CONSIGLI ( 2.2.8 )	INIZ. VARIAZ. P. DEF. PAGATO RIM. PG. TOTALE EC/MSP RS31/12	43.837,20 43.837,20 26.946,00 16.891,20 43.837,20 16.891,20		43.837,20 43.837,20 26.946,00 26.946,00 16.891,20
3552	SPESA PER I COMPENSI AI COMPONENTI DELLE COMMISSIONI TRIBUTARIE (R) ( 2 ) ( 1.1.2 ) * DESTINAZIONE: 1269 - 3552 * DELL'IMPORTO EC/MSP DI RESIDUI SONO PERENTI AGLI EFFETTI AMMIN. E. 4.123,01 COSTITUISCONO UNA ECONOMIA E. 1,54 TOTALE E. 4.124,55 DELL'IMPORTO EC/MSP DI COMPETENZA COSTITUISCONO UNA ECONOMIA E. 5.662,56 COSTITUISCONO UNA ECCEDEXENZA E. 1.290.555,27 TOTALE E. + 1.284.892,71	INIZ. VARIAZ. P. DEF. PAGATO RIM. PG. TOTALE EC/MSP RS31/12	3.236.247,29 45.751.352,00 3.236.247,29 2.758.843,15 473.279,59 3.232.122,74 4.124,55 31.635.268,17	45.294.092,00 45.751.352,00 91.045.444,00 61.168.348,13 31.161.988,58 92.330.336,71 +1.284.892,71	45.294.092,00 45.751.352,00 91.045.444,00 63.927.191,28 63.927.191,28 63.927.191,28 27.118.252,72
01	COMMISSIONI TRIBUTARIE REGIONALI E PROVINCIALI ( 2.2.8 ) * DELL'IMPORTO EC/MSP DI RESIDUI SONO PERENTI AGLI EFFETTI AMMIN. E. 911,41 COSTITUISCONO UNA ECONOMIA E. 1,54 TOTALE E. 912,95 DELL'IMPORTO EC/MSP DI COMPETENZA COSTITUISCONO UNA ECONOMIA E. 1.413,03 COSTITUISCONO UNA ECCEDEXENZA E. 1.290.555,27 TOTALE E. + 1.289.142,24	INIZ. VARIAZ. P. DEF. PAGATO RIM. PG. TOTALE EC/MSP RS31/12	600.884,13 9.756.664,55 600.884,13 597.481,28 2.489,90 599.971,18 912,95 20.026.772,81	45.000.000,00 54.756.664,55 36.021.523,88 20.024.282,91 56.045.806,79 +1.289.142,24	45.000.000,00 15.079.231,00 60.079.231,00 36.619.005,16 36.619.005,16 23.460.225,84
VARIAZIONI:					
CAP/PG	3551/05: DMT	65180	2012	(CP CS 7.969.264,00)	
CAP/PG	3551/91: DDG	1118	2012	(CS 17.346,00)	
	DDG	5361	2012	(CS 26.491,20)	
CAP/PG	3552/01: DMT	43819	2012	(CP CS 15.000.000,00)	
	DDG	18035	2012	(CS -1.820.769,00)	
	DDG	18557	2012	(CS -100.000,00)	
	DDG	151174	2012	(CP -7.243.335,45)	
	L. ASS.	182	2012	(CP CS 2.000.000,00)	

02/05/2013

020/095/20

2012		SPESA - CONSUNTIVO PER CAPITOLI/PIANI DI GESTIONE			
		MINISTERO DELL'ECONOMIA E DELLE FINANZE			
UNITA' DI VOTO/CAPITOLO		RESIDUI	COMPETENZA	CASSA	
NUMERO	DENOMINAZIONE				
02	SPESA PER IL FUNZIONAMENTO - COMPRESI I COMPENSI AI COMPONENTI ED AL PERSONALE DI SEGRETERIA, AI CONSULENTI TECNICI, LE INDENNITA' DI MISSIONE ED IL RIMBORSO SPESE DI TRASPORTO AI MEMBRI ESTRANEI ALL'AMMINISTRAZIONE DELLE FINANZE - DELLE COMMISSIONI TRIBUTARIE CENTRALI ( 2.2.8 )	INIZ. VARIAZ. P. DEF. PAGATO	2.635.363,16  2.635.363,16 2.161.361,87	294.092,00 7.240.474,45 7.534.566,45	294.092,00 1.917.908,00 2.212.000,00 2.161.361,87
*	L'IMPORTO EC/MSP DI RESIDUI E' PERENTE AGLI EFFETTI AMMIN.	RIM. PG. TOTALE EC/MSP RS31/12	470.789,69 2.632.151,56 3.211,60 8.005.356,14	7.534.566,45 7.534.566,45	2.161.361,87 50.638,13
03	SOMME DESTINATE ALL'ESTINZIONE DEI DEBITI PREGRESSI AL 31 DICEMBRE 2011 ( 2.1.1 ) (NUOVA ISTITUZIONE)	INIZ. VARIAZ. P. DEF. PAGATO RIM. PG. TOTALE EC/MSP RS31/12	    3.603.139,22 3.603.139,22	28.754.213,00 28.754.213,00 25.146.824,25 3.603.139,22 4.249,53	28.754.213,00 28.754.213,00 25.146.824,25 25.146.824,25 3.607.388,75
3553	RIMBORSO AI CONCESSIONARI DEL SERVIZIO DELLA RISCOSSIONE DELLE ANTICIPAZIONI DAGLI STESSI EFFETTUATI IN VIRTU' DELL'OBBLIGO DEL NON RISCOSSO COME RISCOSSO ( 10.3.1 ) ( 1.1.2 )	INIZ. VARIAZ. P. DEF. PAGATO RIM. PG. TOTALE EC/MSP RS31/12	      3.603.139,22	170.000.000,00 -7.000.000,00 163.000.000,00 139.534.980,56 139.534.980,56 23.465.019,44	170.000.000,00 -7.000.000,00 163.000.000,00 139.534.980,56 139.534.980,56 23.465.019,44
3556	SOMME OCCORRENTI PER IL VERSAMENTO AGLI AVENTI DIRITTO DEI PROVENTI RELATIVI AL CONTENZIOSO MONOPOLI GIA' INTROITATI A TITOLO NON DEFINITIVO ( 10.1.2 ) ( 1.1.2 ) (SPESE OBBLIGATORIE) (PER MEMORIA)	INIZ. VARIAZ. P. DEF. PAGATO RIM. PG. TOTALE EC/MSP RS31/12	       		
<b>VARIAZIONI:</b> CAP/PG 3552/02: DMT 43819 2012 (CP CS -2.861,00) DDG 18035 2012 (CS 1.820.769,00) DDG 18557 2012 (CS 100.000,00) DDG 151174 2012 (CP 7.243.335,45) CAP/PG 3552/03: DMT 65180 2012 (CP CS 28.754.213,00) CAPITOLO 3553: L. ASS. 182 2012 (CP CS -7.000.000,00)					

02/05/2013

020/095/21

2012		SPESA - CONSUNTIVO PER CAPITOLI/PIANI DI GESTIONE			
		MINISTERO DELL'ECONOMIA E DELLE FINANZE			
UNITA' DI VOTO/CAPITOLO			RESIDUI	COMPETENZA	CASSA
NUMERO	DENOMINAZIONE				
3561	RESTITUZIONE DELL'ECCEDEZZA SUL PREZZO DI VENDITA DEI BENI IMMOBILI ESPROPRIATI AI DEBITORI MOROSI DI IMPOSTE E QUANTO DOVUTO ALLO STATO. SPESE SOSTENUTE PER LA PROCEDURA DI VENDITA DEI BENI PIGNORATI ( 10.3.1 ) ( 1.1.2 ) (SPESE OBBLIGATORIE)	INIZ. VARIAZ. P. DEF. PAGATO	227.464,24  227.464,24 30,77	5.000.000,00 2.000.000,00 7.000.000,00 4.922.978,92	5.000.000,00 2.000.000,00 7.000.000,00 4.923.009,69
*	DELL'IMPORTO EC/MSP DI RESIDUI SONO PERENTI AGLI EFFETTI AMMIN. E. 387,03 COSTITUISCONO UNA ECONOMIA E. 3,62 TOTALE E. 390,65	RIM. PG. TOTALE EC/MSP RS31/12	227.042,82 227.073,59 390,65 2.232.265,31	2.005.222,49 6.928.201,41 71.798,59	2.005.222,49 4.923.009,69 2.076.990,31
3578	SPESE PER LA GESTIONE ED IL FUNZIONAMENTO DEL SISTEMA INFORMATICO (R) ( 2.2.1 ) ( 1.1.2 )	INIZ. VARIAZ. P. DEF. PAGATO	2.206.820,24  2.206.820,24 1.077.141,22	2.004.753,00 -163.991,00 1.840.762,00 705.572,19	2.004.753,00 -163.991,00 1.840.762,00 1.782.713,41
*	L'IMPORTO EC/MSP DI RESIDUI E' PERENTE AGLI EFFETTI AMMIN.	RIM. PG. TOTALE EC/MSP RS31/12	759.319,64 1.836.460,86 370.359,38 1.670.186,45	910.866,81 1.616.439,00 224.323,00	910.866,81 1.782.713,41 58.048,59
	INTERVENTI DIPARTIMENTO DEL TESORO				
1522	SOMMA DA ASSEGNARE ALL'AMMINISTRAZIONE AUTONOMA DEI MONOPOLI DI STATO, IN RELAZIONE AL PERSONALE DELLE DIREZIONI TERRITORIALI DELL'ECONOMIA E DELLE FINANZE TRASFERITO A SEGUITO DEL PROCESSO DI RAZIONALIZZAZIONE DELL'ASSETTO ORGANIZZATIVO DELL'AMMINISTRAZIONE ECONOMICO-FINANZIARIA ( 6.1.4 ) ( 1.1.2 )	INIZ. VARIAZ. P. DEF. PAGATO	2.924.208,00  2.924.208,00 2.924.208,00	55.178.999,00 -3.156.099,00 52.022.900,00 52.022.900,00	55.178.999,00 -231.891,00 54.947.108,00 54.947.108,00
		RIM. PG. TOTALE EC/MSP RS31/12	 2.924.208,00  2.924.208,00	 52.022.900,00	 54.947.108,00
1605	SPESE DI FUNZIONAMENTO DEL CONSIGLIO DI PRESIDENZA DELLA GIUSTIZIA TRIBUTARIA (R) ( 4.1.2 ) ( 1.1.2 )	INIZ. VARIAZ. P. DEF. PAGATO	  3.307.996,00 3.307.996,00	3.290.000,00 17.996,00 3.307.996,00	3.290.000,00 17.996,00 3.307.996,00
*	DESTINAZIONE: 1262 - 1269	RIM. PG. TOTALE EC/MSP RS31/12	 3.307.996,00  3.307.996,00	3.307.996,00	3.307.996,00
<b>VARIAZIONI:</b> CAPITOLO 3561: DMT 101370 2012 (CP CS 2.000.000,00) CAPITOLO 3578: DMT 43819 2012 (CP CS -6.376,00) DMT 63030 2012 (CP CS -157.615,00) CAPITOLO 1522: DMT 4836 2012 (CP CS 28.395,00) DMT 27466 2012 (CS 2.924.208,00) DMT 63030 2012 (CP CS -4.671.655,00) DMT 75348 2012 (CP CS 1.487.161,00) CAPITOLO 1605: DMT 43819 2012 (CP CS -32.004,00) DMT 91644 2012 (CP CS 50.000,00)					

02/05/2013

020/095/22

2012		SPESA - CONSUNTIVO PER CAPITOLI/PIANI DI GESTIONE			
		MINISTERO DELL'ECONOMIA E DELLE FINANZE			
UNITA' DI VOTO/CAPITOLO			RESIDUI	COMPETENZA	CASSA
NUMERO	DENOMINAZIONE				
	DIPARTIMENTO DELLE FINANZE				
3541	SOMMA DA VERSARE ALL'ENTRATA DEL BILANCIO DELLO STATO PER CREDITI D'IMPOSTA DERIVANTI DALLA CESSIONE DI BENI DI INTERESSE CULTURALE IN LUOGO DEL PAGAMENTO DI IMPOSTE	INIZ.		871.632,00	871.632,00
	(R)	VARIAZ.		-20.459,00	-20.459,00
	( 5.3.2 ) ( 1.1.2 )	P. DEF.		851.173,00	851.173,00
		PAGATO		851.173,00	851.173,00
		RIM. PG.			
		TOTALE		851.173,00	851.173,00
		EC/MSP			
		RS31/12			
3830	INTERESSI PASSIVI SU SOMME IN DEPOSITO O INDEBITAMENTE RISCOSE ED INTERESSI DI MORA SULLE RESITITUZIONI ALL'ESPORTAZIONE	INIZ.	59.342,69	1.680.000,00	1.680.000,00
	( 9.1.4 ) ( 1.1.2 )	VARIAZ.		11.379.754,00	11.379.754,00
	(SPESE OBBLIGATORIE)	P. DEF.	59.342,69	13.059.754,00	13.059.754,00
*	L'IMPORTO EC/MSP DI RESIDUI E' PERENTE AGLI EFFETTI AMMIN.	PAGATO	43.713,38	1.587.643,01	1.631.356,39
		RIM. PG.	7.198,42	11.467.097,93	
		TOTALE	50.911,80	13.054.740,94	1.631.356,39
		EC/MSP	8.430,89	5.013,06	11.428.397,61
		RS31/12	11.474.296,35		
3831	INTERESSI DI MORA EVENTUALI DA CORRISPONDERE ALLA COMMISSIONE DELLE COMUNITA' EUROPEE PER RITARDATI VERSAMENTI DELLE RISORSE PROPRIE.	INIZ.	5.825,37	60.000,00	60.000,00
	( 9.1.4 ) ( 1.1.2 )	VARIAZ.		104.159.256,00	104.159.256,00
	(SPESE OBBLIGATORIE)	P. DEF.	5.825,37	104.219.256,00	104.219.256,00
		PAGATO	5.825,37	27.631.486,28	27.637.311,65
		RIM. PG.		76.587.769,72	
		TOTALE	5.825,37	104.219.256,00	27.637.311,65
		EC/MSP			76.581.944,35
		RS31/12	76.587.769,72		
3845	SPESE PER I COMPENSI SPETTANTI AI CENTRI AUTORIZZATI DI ASSISTENZA FISCALE NONCHE' PER I COMMERCIALISTI, PER GLI ESPERTI CONTABILI E CONSULENTI DEL LAVORO CHE PRESTINO ASSISTENZA FISCALE NEI CONFRONTI DEI CONTRIBUENTI NON TITOLARI DI REDDITI DI LAVORO AUTONOMO O DI IMPRESA.	INIZ.	259.139.287,60	327.498.790,00	327.498.790,00
	( 2.2.11 ) ( 1.1.2 )	VARIAZ.		20.000.000,00	20.000.000,00
		P. DEF.	259.139.287,60	347.498.790,00	347.498.790,00
		PAGATO	259.139.287,60	85.327.920,07	344.467.207,67
		RIM. PG.		262.170.869,93	
		TOTALE	259.139.287,60	347.498.790,00	344.467.207,67
		EC/MSP			3.031.582,33
		RS31/12	262.170.869,93		
VARIAZIONI:					
CAPITOLO 3541:	DMT	43819	2012	(CP CS -7.066,00)	
	DMT	112462	2012	(CP CS -13.393,00)	
CAPITOLO 3830:	DMT	107619	2012	(CP CS 11.379.754,00)	
CAPITOLO 3831:	DMT	22635	2012	(CP CS 182.317,00)	
	DMT	76966	2012	(CP CS 50.000.000,00)	
	DMT	101370	2012	(CP CS 53.976.939,00)	
CAPITOLO 3845:	L. ASS.	182	2012	(CP CS 20.000.000,00)	



02/05/2013

020/095/23

2012		SPESA - CONSUNTIVO PER CAPITOLI/PIANI DI GESTIONE			
		MINISTERO DELL'ECONOMIA E DELLE FINANZE			
NUMERO	UNITA' DI VOTO/CAPITOLO		RESIDUI	COMPETENZA	CASSA
NUMERO	DENOMINAZIONE				
3851	SPESE PER L'ESECUZIONE DELLE CONVENZIONI INTERNAZIONALI DOGANALI FIRMATE DALL'ITALIA A BRUXELLES L'11 GENNAIO 1951 ( 2.2.14 ) ( 1.1.2 ) (SPESE OBBLIGATORIE)	INIZ. VARIAZ. P. DEF. PAGATO RIM. PG. TOTALE EC/MSP RS31/12		575.035,00 575.035,00 521.037,70 521.037,70 521.037,70 53.997,30	575.035,00 575.035,00 521.037,70 521.037,70 521.037,70 53.997,30
3855	SOMMA DA VERSARE ALLA RAI PER L'ESENZIONE DAL PAGAMENTO DEL CANONE ANNUO DI ABBONAMENTO ALLE RADIODIFFUSIONI CONCESSA AGLI ANZIANI A BASSO REDDITO E AI CENTRI SOCIALI PER ANZIANI (R) ( 6.2.1 ) ( 10.2.1 )	INIZ. VARIAZ. P. DEF. PAGATO RIM. PG. TOTALE EC/MSP RS31/12	29.615.953,95 -4.201.362,00 29.615.953,95 3.659.702,91 140.297,09 3.800.000,00 25.815.953,95 7.007.998,75	20.114.373,00 -4.441.104,00 15.913.011,00 3.659.702,91 6.867.701,66 6.867.701,66 9.045.309,34	20.114.373,00 -4.441.104,00 15.913.011,00 3.659.702,91 6.867.701,66 6.867.701,66 12.013.566,09
*	L'IMPORTO EC/MSP DI RESIDUI E' PERENTE AGLI EFFETTI AMMIN.	RIM. PG. TOTALE EC/MSP RS31/12	140.297,09 3.800.000,00 25.815.953,95 7.007.998,75	6.867.701,66 6.867.701,66 9.045.309,34	6.867.701,66 3.659.702,91 12.013.566,09
3857	RIMBORSO DEL CANONE ANNUO DI ABBONAMENTO RAI PER LE ESENZIONI CONCESSE AGLI ANZIANI A BASSO REDDITO E AI CENTRI SOCIALI PER ANZIANI (R) ( 10.1.1 ) ( 1.1.2 ) (SPESE OBBLIGATORIE)	INIZ. VARIAZ. P. DEF. PAGATO RIM. PG. TOTALE EC/MSP RS31/12	1.267.357,10 3.800.000,00 1.267.357,10 1.267.357,10 1.267.357,10 3.799.489,67 510,33	3.800.000,00 3.800.000,00 3.799.489,67 3.799.489,67	5.067.357,00 5.067.357,00 5.066.846,77 5.066.846,77
3858	QUOTA PARTE DA VERSARE AGLI UFFICIALI GIUDIZIARI ED AIUTANTI UFFICIALI GIUDIZIARI SULLE SOMME RECUPERATE DALL'ERARIO SUI CREDITI INSCRITTI NEI CAMPIONI CIVILI E PENALI DELLE CANCELLERIE, SULLE SOMME DICHIARATE CONFISCATE E SU QUELLE RICAVATE DALLA VENDITA DEI CORPI DI REATO ( 1.1.5 ) ( 1.1.2 ) (SPESE OBBLIGATORIE) (PER MEMORIA)	INIZ. VARIAZ. P. DEF. PAGATO RIM. PG. TOTALE EC/MSP RS31/12	1.267.357,10 3.800.000,00 1.267.357,10 1.267.357,10 1.267.357,10 3.799.489,67 510,33	3.800.000,00 3.800.000,00 3.799.489,67 3.799.489,67	5.067.357,00 5.067.357,00 5.066.846,77 5.066.846,77
<b>VARIAZIONI:</b> CAPITOLO 3855: DMT 43819 2012 (CP CS -163.054,00) DMT 112462 2012 (CP -238.308,00 CS -478.050,00) L. ASS. 182 2012 (CP CS -3.800.000,00) CAPITOLO 3857: DMT 40405 2012 (CS 1.267.357,00) L. ASS. 182 2012 (CP CS 3.800.000,00)					

02/05/2013

020/095/24

2012		SPESA - CONSUNTIVO PER CAPITOLI/PIANI DI GESTIONE			
		MINISTERO DELL'ECONOMIA E DELLE FINANZE			
NUMERO	UNITA' DI VOTO/CAPITOLO	DENOMINAZIONE	RESIDUI	COMPETENZA	CASSA
3865		SOMME DA VERSARE IN ENTRATA PER DIRITTI, PROVENTI E COMPENSI PERCEPITI SUGLI ATTI DELL'AMMINISTRAZIONE CATASTALE. ( 10.3.1 ) ( 1.1.2 ) (SPESE OBBLIGATORIE)	INIZ. VARIAZ. P. DEF. PAGATO RIM. PG. TOTALE EC/MSP RS31/12	1.291.142,00  1.291.142,00   1.291.142,00	1.291.142,00  1.291.142,00   1.291.142,00
3866		RESTITUZIONI E RIMBORSI ( 10.1.1 ) ( 1.1.2 ) (SPESE OBBLIGATORIE) * L'IMPORTO EC/MSP DI RESIDUI E' PERENTE AGLI EFFETTI AMMIN.	INIZ. VARIAZ. P. DEF. PAGATO RIM. PG. TOTALE EC/MSP RS31/12	6.150.240,43  6.150.240,43 6.123.259,12 20.003,45 6.143.262,57 6.977,86 490.959,07	10.000.000,00 6.203.590,00 16.203.590,00 15.401.730,88 15.401.730,88 801.859,12
3867		RESTITUZIONE DI DEPOSITI PER ADIRE AGLI INCANTI, PER SPESE D'ASTA, TASSE, ED ALTRE, ESEGUITI NEGLI UFFICI ESECUTIVI DEMANIALI ( 10.3.1 ) ( 1.1.2 )	INIZ. VARIAZ. P. DEF. PAGATO RIM. PG. TOTALE EC/MSP RS31/12	5.000,00 4.155,00 9.155,00  4.154,73 4.154,73 5.000,27 4.154,73	5.000,00 4.155,00 9.155,00  4.154,73 4.154,73 9.155,00
3890		SOMMA OCCORRENTE PER FAR FRONTE AGLI ONERI DI GESTIONE DELL'AGENZIA DELLE ENTRATE (R) ( 4.1.1 ) ( 1.1.2 )	INIZ. VARIAZ. P. DEF. PAGATO RIM. PG. TOTALE EC/MSP RS31/12	29.998.172,99  29.998.172,99 29.380.245,99 617.927,00 29.998.172,99 149.864,00 30.598.172,99	2.507.370.903,00 116.324.049,00 2.623.694.952,00 2.622.945.088,00 2.623.694.952,00 2.622.945.088,00 749.864,00
VARIAZIONI:					
CAPITOLO 3866:					
	DMT	40405	2012	(CS 3.000.000,00)	
	DMT	85350	2012	(CP CS 60.316,00)	
	DMT	89145	2012	(CS 3.143.274,00)	
CAPITOLO 3867:					
	DMT	85350	2012	(CP CS 4.155,00)	
CAPITOLO 3890:					
	DMT	10949	2012	(CP CS 117.959.400,00)	
	DMT	43819	2012	(CP CS -2.964.844,00)	
	DMT	63030	2012	(CP CS -10.704.471,00)	
	DMT	87297	2012	(CP CS 600.000,00)	
	DMT	89377	2012	(CP CS 12.607.392,00)	
	DMT	112462	2012	(CP CS -1.173.428,00)	

02/05/2013

020/095/25

2012		SPESA - CONSUNTIVO PER CAPITOLI/PIANI DI GESTIONE			
		MINISTERO DELL'ECONOMIA E DELLE FINANZE			
UNITA' DI VOTO/CAPITOLO			RESIDUI	COMPETENZA	CASSA
NUMERO	DENOMINAZIONE				
3901	SOMMA DA EROGARE ALL'ENTE PUBBLICO ECONOMICO "AGENZIA DEL DEMANIO" (R) ( 4.1.1 ) ( 1.1.2 )	INIZ.	41.814.970,18	89.171.406,00	89.171.406,00
		VARIAZ.		13.415.704,00	13.645.466,00
		P. DEF.	41.814.970,18	102.587.110,00	102.816.872,00
		PAGATO	41.798.646,18	61.001.901,82	102.800.548,00
		RIM. PG.	16.324,00	41.585.208,18	
		TOTALE	41.814.970,18	102.587.110,00	102.800.548,00
		EC/MSP RS31/12	41.601.532,18		16.324,00
3902	SPESE DI FUNZIONAMENTO DELLA SOCIETA' DI GESTIONE DEL RISPARMIO O DELLE SOCIETA' A CUI SONO CONFERITI O TRASFERITI BENI IMMOBILI DELLO STATO AD USO DIVERSO DA QUELLO RESIDENZIALE (R) ( 4.1.2 ) ( 1.1.2 )	INIZ.		1.000.000,00	1.000.000,00
		VARIAZ.		-8.106,00	-8.106,00
		P. DEF.		991.894,00	991.894,00
		PAGATO		991.894,00	991.894,00
		RIM. PG.			
		TOTALE		991.894,00	991.894,00
		EC/MSP RS31/12			
3911	SOMMA OCCORRENTE PER FAR FRONTE AGLI ONERI DI GESTIONE DELL'AGENZIA DEL TERRITORIO (R) ( 4.1.1 ) ( 1.1.2 )  * DESTINAZIONE: 3890 - 3911	INIZ.	29.767.084,00	582.091.434,00	582.091.434,00
		VARIAZ.		27.335.362,00	27.335.362,00
		P. DEF.	29.767.084,00	609.426.796,00	609.426.796,00
		PAGATO	29.574.190,00	579.577.052,00	609.151.242,00
		RIM. PG.	192.894,00	29.734.190,00	
		TOTALE	29.767.084,00	609.311.242,00	609.151.242,00
		EC/MSP RS31/12	29.927.084,00	115.554,00	275.554,00
3920	SOMMA OCCORRENTE PER FAR FRONTE AGLI ONERI DI GESTIONE DELL'AGENZIA DELLE DOGANE (R) ( 4.1.1 ) ( 1.1.2 )	INIZ.	25.250.138,00	609.368.226,00	609.368.226,00
		VARIAZ.		62.670.506,00	62.670.506,00
		P. DEF.	25.250.138,00	672.038.732,00	672.038.732,00
		PAGATO	25.099.705,00	646.565.667,00	671.665.372,00
		RIM. PG.	150.433,00	25.289.705,00	
		TOTALE	25.250.138,00	671.855.372,00	671.665.372,00
		EC/MSP RS31/12	25.440.138,00	183.360,00	373.360,00
VARIAZIONI: CAPITOLO 3901: DMT 43819 2012 (CP CS -214.188,00) DMT 63030 2012 (CP CS -1.092.685,00) DMT 87297 2012 (CP CS 16.324,00) DMT 89377 2012 (CP CS 14.936.015,00) DMT 112462 2012 (CP -229.762,00) CAPITOLO 3902: DMT 43819 2012 (CP CS -8.106,00) CAPITOLO 3911: DMT 10949 2012 (CP CS 26.887.500,00) DMT 43819 2012 (CP CS -568.894,00) DMT 63030 2012 (CP CS -2.464.659,00) DMT 87297 2012 (CP CS 160.000,00) DMT 89377 2012 (CP CS 3.456.907,00) DMT 112462 2012 (CP CS -135.492,00) CAPITOLO 3920: DMT 10949 2012 (CP CS 30.652.300,00)					

SEGUE

02/05/2013

020/095/26

2012		SPESA - CONSUNTIVO PER CAPITOLI/PIANI DI GESTIONE			
		MINISTERO DELL'ECONOMIA E DELLE FINANZE			
UNITA' DI VOTO/CAPITOLO		RESIDUI	COMPETENZA	CASSA	
NUMERO	DENOMINAZIONE				
CONTINUA					
DMT	13170 2012	(CP CS 31.680.201,00)			
DMT	43819 2012	(CP CS -332.581,00)			
DMT	63030 2012	(CP CS -2.080.641,00)			
DMT	87297 2012	(CP CS 190.000,00)			
DMT	89377 2012	(CP CS 2.520.163,00)			
DMT	112462 2012	(CP CS 41.064,00)			

02/05/2013

020/095/27

2012		SPESA - CONSUNTIVO PER CAPITOLI/PIANI DI GESTIONE			
		MINISTERO DELL'ECONOMIA E DELLE FINANZE			
NUMERO	UNITA' DI VOTO/CAPITOLO		RESIDUI	COMPETENZA	CASSA
NUMERO	DENOMINAZIONE				
3935	SPESA DI FUNZIONAMENTO DELLA SCUOLA SUPERIORE DELL'ECONOMIA E DELLE FINANZE	INIZ.	924.042,67	1.912.522,00	1.912.522,00
	(R)	VARIAZ.		669.525,00	1.603.547,00
	( 4.1.2 ) ( 1.3.1 )	P. DEF.	924.042,67	2.582.047,00	3.516.069,00
		PAGATO	924.042,67	2.582.047,00	3.506.089,67
		RIM. PG.			
		TOTALE	924.042,67	2.582.047,00	3.506.089,67
		EC/MSP			9.979,33
		RS31/12			
3936	SOMMA DA ASSEGNARE ALLA SCUOLA SUPERIORE DELL'ECONOMIA E DELLE FINANZE PER L'ATTUAZIONE DI UN PROGRAMMA STRAORDINARIO DI QUALIFICAZIONE E FORMAZIONE DEL PERSONALE DELL'AMMINISTRAZIONE FINANZIARIA E DELLE AGENZIE FISCALI AI FINI DEL CONTRASTO DI FENOMENI DI ELUSIONE FISCALE E DI TUTELA DELLA FEDE PUBBLICA, NONCHE' CON RIFERIMENTO ALLA RIUTILIZZAZIONE COMMERCIALE DI ATTI, DATI E INFORMAZIONI CATASTALI ED IPOTECARIE	INIZ.		1.383.858,00	1.383.858,00
	(R)	VARIAZ.		-6.613,00	-6.613,00
	( 4.1.2 ) ( 1.1.2 )	P. DEF.		1.377.245,00	1.377.245,00
		PAGATO		1.377.245,00	1.377.245,00
		RIM. PG.			
		TOTALE		1.377.245,00	1.377.245,00
		EC/MSP			
		RS31/12			
3937	SPESA DI NATURA OBBLIGATORIA DELLA SCUOLA SUPERIORE DELL'ECONOMIA E DELLE FINANZE	INIZ.		9.778.088,00	9.778.088,00
	( 4.1.2 ) ( 1.3.1 )	VARIAZ.		626.526,00	626.526,00
		P. DEF.		10.404.614,00	10.404.614,00
		PAGATO		9.143.968,16	9.143.968,16
		RIM. PG.			
		TOTALE		9.143.968,16	9.143.968,16
		EC/MSP		1.260.645,84	1.260.645,84
		RS31/12			
	ONERI COMUNI DI PARTE CORRENTE				
	DIPARTIMENTO DELLE FINANZE				
3950	SOMMA DA VERSARE IN ENTRATA A TITOLO DI AMMORTAMENTO DI BENI IMMOBILI PATRIMONIALI.	INIZ.		350.300.000,00	350.300.000,00
	( 11.2.1 ) ( 1.1.2 )	VARIAZ.			
		P. DEF.		350.300.000,00	350.300.000,00
		PAGATO		298.680.848,74	298.680.848,74
		RIM. PG.			
		TOTALE		298.680.848,74	298.680.848,74
		EC/MSP		51.619.151,26	51.619.151,26
		RS31/12			
VARIAZIONI:					
CAPITOLO 3935:					
	DMT	43819	2012	(CP CS -6.201,00)	
	DMT	63030	2012	(CP -95.316,00 CS -26.017,00)	
	DMT	89145	2012	(CS 854.743,00)	
	DMT	89377	2012	(CP CS 781.022,00)	
	DMT	112462	2012	(CP -9.980,00)	
CAPITOLO 3936:					
	DMT	43819	2012	(CP CS -4.487,00)	
	DMT	112462	2012	(CP CS -2.126,00)	
CAPITOLO 3937:					
	DMT	4836	2012	(CP CS 7.600,00)	
	DMT	10949	2012	(CP CS 186.650,00)	
	DMT	75348	2012	(CP CS 198.950,00)	
	DMT	112462	2012	(CP CS 89.108,00)	
	L. ASS.	182	2012	(CP CS 144.218,00)	

02/05/2013

020/095/28

2012		SPESA - CONSUNTIVO PER CAPITOLI/PIANI DI GESTIONE			
		MINISTERO DELL'ECONOMIA E DELLE FINANZE			
NUMERO	UNITA' DI VOTO/CAPITOLO		RESIDUI	COMPETENZA	CASSA
NUMERO	DENOMINAZIONE				
3975	SOMME OCCORRENTI PER IL PAGAMENTO DEI RESIDUI PASSIVI PERENTI DI SPESE CORRENTI PER I QUALI RISULTA SOPPRESSO IL CAPITOLO DI PROVENIENZA. ( 12.2.3 ) ( 1.1.2 ) (NUOVA ISTITUZIONE)	INIZ.	504.724,33		
		VARIAZ.		474.908,00	979.633,00
		P. DEF.	504.724,33	474.908,00	979.633,00
		PAGATO	499.081,00		499.081,00
*	L'IMPORTO EC/MSP DI RESIDUI E' PERENTE AGLI EFFETTI AMMIN.	RIM. PG.		474.907,97	
		TOTALE	499.081,00	474.907,97	499.081,00
		EC/MSP	5.643,33	0,03	480.552,00
		RS31/12	474.907,97		
3985	QUOTA DEL 30 PER CENTO DEL GETTITO DEI TRIBUTI SPECIALI DI CUI ALLA TABELLA 'A' ALLEGATA AL DECRETO DEL PRESIDENTE DELLA REPUBBLICA 26 OTTOBRE 1972, N. 648, RISCOSSI PER I SERVIZI RESI DAL MINISTERO DELLE FINANZE, DA ATTRIBUIRE AL FONDO DI PREVIDENZA PER IL PERSONALE DEL MINISTERO DELLE FINANZE ( 5.3.1 ) ( 10.2.1 )	INIZ.		57.326.700,00	57.326.700,00
		VARIAZ.		-4.700,00	-4.700,00
		P. DEF.		57.322.000,00	57.322.000,00
		PAGATO		57.322.000,00	57.322.000,00
		RIM. PG.			
		TOTALE		57.322.000,00	57.322.000,00
		EC/MSP			
		RS31/12			
3986	QUOTA DEI PROVENTI CONTRAVVENZIONALI DELLE PENE PECUNIARIE E DELLE SOMME RICAVATE DALLA VENDITA DI BENI CONFISCATI E DI CORPI DI REATO E DAL RECUPERO DEI CREDITI DELLO STATO, NONCHE' LA QUOTA RELATIVA ALL'I.V.A. , DA DESTINARE AL FONDO DI PREVIDENZA PER IL PERSONALE DEL MINISTERO DELLE FINANZE ( 5.1.2 ) ( 10.2.1 ) (SPESE OBBLIGATORIE)	INIZ.		5.377.614,00	5.377.614,00
		VARIAZ.		7.479.413,00	7.479.413,00
		P. DEF.		12.857.027,00	12.857.027,00
		PAGATO		12.857.027,00	12.857.027,00
		RIM. PG.			
		TOTALE		12.857.027,00	12.857.027,00
		EC/MSP			
		RS31/12			
3987	QUOTA DEL 20 PER CENTO DELLE SANZIONI PECUNIARIE RISCOSE IN MATERIA DI IMPOSTE DIRETTE DA DESTINARE AL FONDO DI PREVIDENZA PER IL PERSONALE DEL MINISTERO DELLE FINANZE ED AL FONDO DI ASSISTENZA PER I FINANZIERI, PER SCOPI ISTITUZIONALI. ( 5.1.2 ) ( 10.2.1 ) (SPESE OBBLIGATORIE)	INIZ.		9.098.774,00	9.098.774,00
		VARIAZ.		39.390.513,00	39.390.513,00
		P. DEF.		48.489.287,00	48.489.287,00
		PAGATO		48.489.287,00	48.489.287,00
		RIM. PG.			
		TOTALE		48.489.287,00	48.489.287,00
		EC/MSP			
		RS31/12			
VARIAZIONI:					
CAPITOLO 3975: DMT 40405 2012 (CS 504.725,00)					
DMT 85350 2012 (CP CS 474.908,00)					
CAPITOLO 3985: DMT 63030 2012 (CP CS -4.700,00)					
CAPITOLO 3986: DMT 37619 2012 (CP CS 6.149.558,00)					
DMT 85189 2012 (CP CS 1.329.855,00)					
CAPITOLO 3987: DMT 37619 2012 (CP CS 27.816.655,00)					
DMT 85189 2012 (CP CS 11.573.858,00)					

02/05/2013

020/095/29

2012		SPESA - CONSUNTIVO PER CAPITOLI/PIANI DI GESTIONE			
		MINISTERO DELL'ECONOMIA E DELLE FINANZE			
NUMERO	UNITA' DI VOTO/CAPITOLO		RESIDUI	COMPETENZA	CASSA
NUMERO	DENOMINAZIONE				
3988	QUOTE DEI PROVENTI CONTRAVVENZIONALI, DELLE PENE PECUNIARIE E DELLE SOMME RICAVATE DALLA VENDITA DI BENI CONFISCATI E DI CORPI DI REATO E DEL RECUPERO DEI CREDITI DELLO STATO DA DESTINARE AL FONDO DI ASSISTENZA PER I FINANZIERI PER GLI SCOPI ISTITUZIONALI E PER LA EROGAZIONE AGLI AVENTI DIRITTO NONCHE' LE QUOTE RELATIVE ALL'I.V.A. DESTINATE ALL'ENTE AI SOLI FINI ISTITUZIONALI. ( 5.1.2 )( 10.2.1 ) (SPESE OBBLIGATORIE)	INIZ. VARIAZ. P. DEF. PAGATO RIM. PG. TOTALE EC/MSP RS31/12		379.257,00 7.396.539,00 7.775.796,00 7.775.796,00 7.775.796,00 7.775.796,00	379.257,00 7.396.539,00 7.775.796,00 7.775.796,00 7.775.796,00
3989	QUOTA DELLE RISORSE RELATIVE ALLE SOMME RISCOSE IN VIA DEFINITIVA CORRELABILI AD ATTIVITA' DI CONTROLLO FISCALE DA DESTINARE AL FONDO DI PREVIDENZA DEL PERSONALE DEL MINISTERO DELL'ECONOMIA E DELLE FINANZE ( 5.1.2 )( 1.1.2 ) (NUOVA ISTITUZIONE)	INIZ. VARIAZ. P. DEF. PAGATO RIM. PG. TOTALE EC/MSP RS31/12			11.849.100,00 11.849.100,00 11.849.100,00 11.849.100,00 11.849.100,00 11.849.100,00
4015	ONERI DEL DEBITO PUBBLICO DIPARTIMENTO DELLE FINANZE INDENNITA' PER RITARDATO SGRAVIO DI IMPOSTE PAGATE. INTERESSI DI MORA DA CORRISPONDERE AI CONTRIBUENTI SULLE SOMME INDEBITAMENTE RISCOSE DALL'ERARIO PER IMPOSTE DIRETTE ( 9.1.4 )( 1.1.2 ) (SPESE OBBLIGATORIE)	INIZ. VARIAZ. P. DEF. PAGATO RIM. PG. TOTALE EC/MSP RS31/12	946.906,77 3.037,00 946.906,77 206.022,55 102.853,84 308.876,39 638.030,38 4.172.055,67	774.685.349,00 3.037,00 774.688.386,00 154.516.162,92 4.069.201,83 158.585.364,75 616.103.021,25	774.685.349,00 3.037,00 774.688.386,00 154.722.185,47 154.722.185,47 154.722.185,47 619.966.200,53
*	DELL'IMPORTO EC/MSP DI RESIDUI SONO PERENTI AGLI EFFETTI AMMIN. E. 638.030,14 COSTITUISCONO UNA ECONOMIA E. 0,24 TOTALE E. 638.030,38	RIM. PG. TOTALE EC/MSP RS31/12	102.853,84 308.876,39 638.030,38 4.172.055,67	4.069.201,83 158.585.364,75 616.103.021,25	
4016	INTERESSI DI MORA DA CORRISPONDERE AI CONTRIBUENTI SULLE SOMME INDEBITAMENTE RISCOSE DALL'ERARIO PER TASSE E IMPOSTE INDIRETTE SUGLI AFFARI. INTERESSI DA CORRISPONDERE AI CONTRIBUENTI SULLE SOMME DA RIMBORSARE A TITOLO DI IMPOSTA SUL VALORE AGGIUNTO. ( 9.1.4 )( 1.1.2 ) (SPESE OBBLIGATORIE)	INIZ. VARIAZ. P. DEF. PAGATO RIM. PG. TOTALE EC/MSP RS31/12	1.108.131,83 3.696,00 1.108.131,83 483.019,89 80.017,15 563.037,04 545.094,79 216.035,30	200.000.000,00 3.696,00 200.003.696,00 47.037.339,60 136.018,15 47.173.357,75 152.830.338,25	200.000.000,00 3.696,00 200.003.696,00 47.520.359,49 47.520.359,49 47.520.359,49 152.483.336,51
*	L'IMPORTO EC/MSP DI RESIDUI E' PERENTE AGLI EFFETTI AMMIN.	TOTALE EC/MSP RS31/12	563.037,04 545.094,79 216.035,30	47.173.357,75 152.830.338,25	47.520.359,49 152.483.336,51
VARIAZIONI:					
CAPITOLO 3988:	DMT	37619	2012	(CP CS 7.145.774,00)	
	DMT	85189	2012	(CP CS 250.765,00)	
CAPITOLO 3989:	DMT	10949	2012	(CP CS 11.849.100,00)	
CAPITOLO 4015:	DMT	85350	2012	(CP CS 3.037,00)	
CAPITOLO 4016:	DMT	85350	2012	(CP CS 3.696,00)	

02/05/2013

020/095/30

2012		SPESA - CONSUNTIVO PER CAPITOLI/PIANI DI GESTIONE			
		MINISTERO DELL'ECONOMIA E DELLE FINANZE			
NUMERO	UNITA' DI VOTO/CAPITOLO	DENOMINAZIONE	RESIDUI	COMPETENZA	CASSA
		INVESTIMENTI			
		DIPARTIMENTO DELLA RAGIONERIA GENERALE DELLO STATO			
7461		QUOTA DELLE RISORSE RELATIVE ALLE SOMME RISCOSE IN VIA DEFINITIVA CORRELABILI AD ATTIVITA' DI CONTROLLO FISCALE, ALLE MAGGIORI ENTRATE REALIZZATE CON LA VENDITA DEGLI IMMOBILI DELLO STATO ED AI RISPARMI DI SPESA PER INTERESSI, DA DESTINARE AL POTENZIAMENTO DELL'AMMINISTRAZIONE ECONOMICA E FINANZIARIA.	INIZ.		
		( 21.1.6 ) ( 1.1.2 )	VARIAZ.	140.900,00	140.900,00
		(NUOVA ISTITUZIONE)	P. DEF.	140.900,00	140.900,00
			PAGATO		
			RIM. PG.		
			TOTALE		
			EC/MSP	140.900,00	140.900,00
			RS31/12		
		DIPARTIMENTO DELLE FINANZE			
7751		ACQUISTO E COSTRUZIONE DI IMMOBILI DA ADIBIRE A SEDI DEGLI UFFICI FINANZIARI. RISTRUTTURAZIONE E AMMODERNAMENTO DEGLI EDIFICI ESISTENTI	INIZ.	48.143,00	48.143,00
		(R)	VARIAZ.	-1.356,00	-1.356,00
		( 21.1.4 ) ( 1.1.2 )	P. DEF.	46.787,00	46.787,00
			PAGATO		
			RIM. PG.		
			TOTALE		
			EC/MSP	46.787,00	46.787,00
			RS31/12		
7752		ACQUISTO DI STABILI E TERRENI; COSTRUZIONE DI IMMOBILI	INIZ.		
		( 21.1.4 ) ( 1.1.2 )	VARIAZ.	30.447,00	30.447,00
			P. DEF.	30.447,00	30.447,00
			PAGATO	30.446,18	30.446,18
			RIM. PG.		
			TOTALE	30.446,18	30.446,18
			EC/MSP	0,82	0,82
			RS31/12		
7754		SOMMA DA ATTRIBUIRE ALL'AGENZIA DEL DEMANIO PER L'ACQUISTO DI BENI IMMOBILI, PER LA MANUTENZIONE, LA RISTRUTTURAZIONE, IL RISANAMENTO E LA VALORIZZAZIONE DEI BENI DEL DEMANIO E DEL PATRIMONIO IMMOBILIARE STATALE PER GLI INTERVENTI SUGLI IMMOBILI CONFISCATI ALLA CRIMINALITA' ORGANIZZATA	INIZ.	30.201.844,00	11.217.901,00
		(R)	VARIAZ.	-315.962,00	-315.962,00
		( 22.1.1 ) ( 1.3.4 )	P. DEF.	30.201.844,00	10.901.939,00
			PAGATO	10.901.939,00	10.901.939,00
			RIM. PG.	11.501.844,00	10.901.939,00
			TOTALE	22.403.783,00	10.901.939,00
			EC/MSP	7.798.061,00	
			RS31/12	22.403.783,00	
*		L'IMPORTO EC/MSP DI RESIDUI E' PERENTE AGLI EFFETTI AMMIN.			
VARIAZIONI: CAPITULO 7461: DMT 10949 2012 (CP CS 140.900,00) CAPITULO 7751: DMT 43819 2012 (CP CS -468,00) DMT 112462 2012 (CP CS -888,00) CAPITULO 7752: DMT 15485 2012 (CP CS 30.447,00) CAPITULO 7754: DMT 43819 2012 (CP CS -109.123,00) DMT 112462 2012 (CP CS -206.839,00)					



02/05/2013

020/095/31

2012		SPESA - CONSUNTIVO PER CAPITOLI/PIANI DI GESTIONE			
		MINISTERO DELL'ECONOMIA E DELLE FINANZE			
NUMERO	UNITA' DI VOTO/CAPITOLO		RESIDUI	COMPETENZA	CASSA
NUMERO	DENOMINAZIONE				
7755	SOMMA DA ASSEGNARE ALL'AGENZIA DEL DEMANIO AI FINI DEL PAGAMENTO DELLE SPESE DI MANUTENZIONE E MESSA A NORMA PER GLI IMMOBILI IN USO CONFERITI O TRASFERITI AI FONDI COMUNI DI INVESTIMENTO IMMOBILIARE ( 21.1.9 ) ( 1.3.4 )	INIZ. VARIAZ. P. DEF. PAGATO RIM. PG. TOTALE EC/MSP RS31/12	25.020.431,00  25.020.431,00 11.816.491,00 13.203.940,00 25.020.431,00  28.203.940,00	15.000.000,00  15.000.000,00  15.000.000,00 15.000.000,00  	15.000.000,00  15.000.000,00 11.816.491,00  11.816.491,00  3.183.509,00
7757	SOMMA DA ATTRIBUIRE AI COMUNI DI CONFINE QUALE COMPENSAZIONE FINANZIARIA DOVUTA DAI COMPETENTI ORGANI SVIZZERI PER L'IMPOSIZIONE OPERATA SULLE REMUNERAZIONI DEI LAVORATORI FRONTALIERI ITALIANI, DA DESTINARE ALLA CREAZIONE OD AL POTENZIAMENTO DI OPERE, DI SERVIZI PUBBLICI E DI INFRASTRUTTURE ( 22.2.2 ) ( 1.8.1 )	INIZ. VARIAZ. P. DEF. PAGATO RIM. PG. TOTALE EC/MSP RS31/12	      48.470.524,16	97.588.688,00 97.588.688,00 49.118.163,84 48.470.524,16 97.588.688,00  	97.588.688,00 97.588.688,00 49.118.163,84  49.118.163,84  48.470.524,16
7762	SPESE PER LO SVILUPPO DEI SERVIZI AUTOMATIZZATI DEL SISTEMA INFORMATICO DEL MINISTERO (R) ( 21.1.6 ) ( 1.1.2 )	INIZ. VARIAZ. P. DEF. PAGATO RIM. PG. TOTALE EC/MSP RS31/12	37.750.627,25  37.750.627,25 27.994.846,90 7.364.306,70 35.359.153,60 2.391.473,65 63.901.864,00	10.857.430,00 46.175.109,00 57.032.539,00 494.981,36 56.537.557,30 57.032.538,66 0,34	10.857.430,00 45.175.109,00 56.032.539,00 28.489.828,26  28.489.828,26 27.542.710,74
7763	QUOTA DELLE RISORSE RELATIVE ALLE SOMME RISCOSE IN VIA DEFINITIVA CORRELABILI AD ATTIVITA' DI CONTROLLO FISCALE, ALLE MAGGIORI ENTRATE REALIZZATE CON LA VENDITA DEGLI IMMOBILI DELLO STATO ED AI RISPARMI DI SPESA PER INTERESSI, DA DESTINARE AL POTENZIAMENTO DELL'AMMINISTRAZIONE ECONOMICA E FINANZIARIA. ( 21.1.6 ) ( 1.1.2 ) (NUOVA ISTITUZIONE)	INIZ. VARIAZ. P. DEF. PAGATO RIM. PG. TOTALE EC/MSP RS31/12	2.405.400,00  2.405.400,00 1.622.577,66 628.575,00 1.622.577,66 782.822,34 628.575,00	752.600,00 752.600,00 124.025,00 628.575,00 752.600,00  	1.752.600,00 1.752.600,00 1.746.602,66  1.746.602,66  5.997,34
* L'IMPORTO EC/MSP DI RESIDUI E' PERENTE AGLI EFFETTI AMMIN.					
* L'IMPORTO EC/MSP DI RESIDUI E' PERENTE AGLI EFFETTI AMMIN.					
* L'IMPORTO EC/MSP DI RESIDUI E' PERENTE AGLI EFFETTI AMMIN.					
VARIAZIONI:					
CAPITOLO 7757: DMT 38076 2012 (CP CS 25.352.215,00)					
DMT 58317 2012 (CP CS 23.765.949,00)					
DMT 110899 2012 (CP CS 48.470.524,00)					
CAPITOLO 7762: DMT 17812 2012 (CP CS 9.700.314,00)					
DMT 26555 2012 (CP CS 9.500.000,00)					
DMT 43819 2012 (CP CS -263.082,00)					
DMT 55905 2012 (CP CS 9.500.000,00)					
DMT 73374 2012 (CP CS 8.820.535,00)					
DMT 74698 2012 (CP CS 96.807,00)					
DMT 104130 2012 (CP CS 8.820.535,00)					
DMC 4759 2012 (CS -1.000.000,00)					
CAPITOLO 7763: DMT 10949 2012 (CP CS 752.600,00)					
DMC 4759 2012 (CS 1.000.000,00)					

02/05/2013

020/095/32

2012		SPESA - CONSUNTIVO PER CAPITOLI/PIANI DI GESTIONE			
		MINISTERO DELL'ECONOMIA E DELLE FINANZE			
UNITA' DI VOTO/CAPITOLO			RESIDUI	COMPETENZA	CASSA
NUMERO	DENOMINAZIONE				
7770	SPESE PER ACQUISTO DI ATTREZZATURE E APPARECCHIATURE NON INFORMATICHE, DI MOBILIO E DI DOTAZIONI LIBRARIE	INIZ.	48.222,82	145.583,00	145.583,00
		VARIAZ.		-3.383,00	-3.383,00
	(R)	P. DEF.	48.222,82	142.200,00	142.200,00
	( 21.1.2 ) ( 1.1.2 )	PAGATO	42.911,03	1.519,00	44.430,03
*	DELL'IMPORTO EC/MSP DI RESIDUI SONO PERENTI AGLI EFFETTI AMMIN. E. 4.080,00	RIM. PG.	1.231,78	140.681,00	
	COSTITUISCONO UNA ECONOMIA E. 0,01	TOTALE	44.142,81	142.200,00	44.430,03
	TOTALE E. 4.080,01	EC/MSP	4.080,01		97.769,97
		RS31/12	141.912,78		
7805	SOMMA DA DESTINARE ALLA SCUOLA SUPERIORE DELL'ECONOMIA E DELLE FINANZE PER LA REALIZZAZIONE DEL SERVIZIO DI DOCUMENTAZIONE TRIBUTARIA	INIZ.		591.354,00	591.354,00
		VARIAZ.		-1.917,00	-1.917,00
	(R)	P. DEF.		589.437,00	589.437,00
	( 21.1.6 ) ( 1.1.2 )	PAGATO		589.437,00	589.437,00
		RIM. PG.			
		TOTALE		589.437,00	589.437,00
		EC/MSP			
		RS31/12			
	ALTRE SPESE IN C/CAPITALE				
	DIPARTIMENTO DEL TESORO				
7418	SOMME DA CORRISPONDERE ALL'AMMINISTRAZIONE DEI MONOPOLI DI STATO RELATIVE A RISCOSSIONI IN VIA DEFINITIVA CORRELABILI AD ATTIVITA' DI CONTROLLO FISCALE, ALLE MAGGIORI ENTRATE REALIZZATE CON LA VENDITA DEGLI IMMOBILI DELLO STATO ED AI RISPARMI DI SPESA PER INTERESSI, DA DESTINARE AL POTENZIAMENTO DELL'AMMINISTRAZIONE ECONOMICA E FINANZIARIA	INIZ.			
		VARIAZ.		47.400,00	47.400,00
		P. DEF.		47.400,00	47.400,00
		PAGATO		47.400,00	47.400,00
	( 21.1.9 ) ( 1.3.4 )	RIM. PG.			
	(NUOVA ISTITUZIONE)	TOTALE		47.400,00	47.400,00
		EC/MSP			
		RS31/12			
1.3	Prevenzione e repressione delle frodi e delle violazioni agli obblighi fiscali (29.3)				
	FUNZIONAMENTO				
	GUARDIA DI FINANZA				
4201	STIPENDI, ASSEGNI, PAGHE ED ALTRE INDENNITA' AL PERSONALE MILITARE AL NETTO DELL'IMPOSTA REGIONALE SULLE ATTIVITA' PRODUTTIVE E DEGLI ONERI SOCIALI A CARICO DELL'AMMINISTRAZIONE. PREMI DI CONGEDAMENTO	INIZ.	46.266.174,00	1.694.971.881,00	1.694.971.881,00
		VARIAZ.		-7.854.283,00	-7.854.283,00
	( 1.1.1 ) ( 1.1.2 )	P. DEF.	46.266.174,00	1.687.117.598,00	1.687.117.598,00
	(SPESE OBBLIGATORIE)	PAGATO		1.566.173.182,74	1.566.173.182,74
*	L'IMPORTO EC/MSP DI RESIDUI E' PERENTE AGLI EFFETTI AMMIN.	RIM. PG.			
		TOTALE		1.566.173.182,74	1.566.173.182,74
		EC/MSP	46.266.174,00	120.944.415,26	120.944.415,26
		RS31/12			
VARIAZIONI:					
CAPITOLO 7770:	DMT	43819	2012	(CP CS -1.174,00)	
	DMT	112462	2012	(CP CS -2.209,00)	
CAPITOLO 7805:	DMT	43819	2012	(CP CS -1.917,00)	
CAPITOLO 7418:	DMT	10949	2012	(CP CS 47.400,00)	
CAPITOLO 4201:	DMT	63030	2012	(CP CS -8.476.698,00)	
	DMT	112462	2012	(CP CS 622.415,00)	

02/05/2013

020/095/33

2012		SPESA - CONSUNTIVO PER CAPITOLI/PIANI DI GESTIONE			
		MINISTERO DELL'ECONOMIA E DELLE FINANZE			
UNITA' DI VOTO/CAPITOLO		RESIDUI	COMPETENZA	CASSA	
NUMERO	DENOMINAZIONE				
4202	COMPETENZE FISSE E ACCESSORIE AL PERSONALE AL NETTO DELL'IMPOSTA REGIONALE SULLE ATTIVITA' PRODUTTIVE ( 1 ) ( 1.1.2 )	INIZ. 4.487,00 VARIAZ. P. DEF. 4.487,00	705.876,00 33.399,00 739.275,00	705.876,00 33.399,00 739.275,00	
*	PROVENIENZA: 4202 - 4224	PAGATO RIM. PG. TOTALE	31.627,36 31.627,36	31.627,36 31.627,36	
		EC/MSP RS31/12	4.487,00 707.647,64	4.487,00 707.647,64	
01	STIPENDI E ASSEGNI FISSI AL PERSONALE, COMPENSIVI DEGLI ONERI FISCALI E CONTRIBUTIVI A CARICO DEL LAVORATORE ( 1.1.1 ) (SPESE OBBLIGATORIE)	INIZ. VARIAZ. P. DEF.	540.000,00 540.000,00	540.000,00 540.000,00	
		PAGATO RIM. PG. TOTALE			
		EC/MSP RS31/12	540.000,00	540.000,00	
02	CONTRIBUTI PREVIDENZIALI E ASSISTENZIALI A CARICO DELL'AMMINISTRAZIONE RELATIVI ALLE SPESE FISSE ( 1.3.1 ) (SPESE OBBLIGATORIE)	INIZ. VARIAZ. P. DEF.	156.800,00 156.800,00	156.800,00 156.800,00	
		PAGATO RIM. PG. TOTALE			
		EC/MSP RS31/12	156.800,00	156.800,00	
03	COMPENSO PER LAVORO STRAORDINARIO AL PERSONALE, COMPENSIVO DEGLI ONERI FISCALI E CONTRIBUTIVI A CARICO DEL LAVORATORE ( 1.1.2 )	INIZ. VARIAZ. P. DEF.	5.876,00 25.460,00 31.336,00	5.876,00 25.460,00 31.336,00	
		PAGATO RIM. PG. TOTALE	25.460,00 25.460,00	25.460,00 25.460,00	
		EC/MSP RS31/12	5.876,00	5.876,00	
VARIAZIONI: CAP/PG 4202/03: DMT 18877 2012 (CP CS 10.667,00) DMT 42170 2012 (CP CS 14.793,00)					

02/05/2013

020/095/34

2012		SPESA - CONSUNTIVO PER CAPITOLI/PIANI DI GESTIONE			
		MINISTERO DELL'ECONOMIA E DELLE FINANZE			
UNITA' DI VOTO/CAPITOLO		RESIDUI	COMPETENZA	CASSA	
NUMERO	DENOMINAZIONE				
04	QUOTA DEL FONDO UNICO DI AMMINISTRAZIONE AL PERSONALE, COMPRENSIVA DEGLI ONERI FISCALI E CONTRIBUTIVI A CARICO DEL LAVORATORE ( 1.1.3 )	INIZ. VARIAZ. P. DEF. PAGATO RIM. PG. TOTALE EC/MSP RS31/12			
05	CONTRIBUTI PREVIDENZIALI E ASSISTENZIALI A CARICO DELL'AMMINISTRAZIONE RELATIVI ALLE COMPETENZE ACCESSORIE ( 1.3.1 )	INIZ. VARIAZ. P. DEF. PAGATO RIM. PG. TOTALE EC/MSP RS31/12	4.487,00  4.487,00    4.487,00	3.200,00 7.939,00 11.139,00 6.167,36 6.167,36 4.971,64	3.200,00 7.939,00 11.139,00 6.167,36 6.167,36 4.971,64
50	RIEMMISSIONE DEI PAGAMENTI NON ANDATI A BUON FINE ( 1.1.5 )	INIZ. VARIAZ. P. DEF. PAGATO RIM. PG. TOTALE EC/MSP RS31/12			
4203	COMPETENZE ACCESSORIE AL PERSONALE AL NETTO DELL'IMPOSTA REGIONALE SULLE ATTIVITA' PRODUTTIVE E DEGLI ONERI SOCIALI A CARICO DELL'AMMINISTRAZIONE ( 1 )( 1.1.2 90% 3.1.1 10% )	INIZ. VARIAZ. P. DEF. PAGATO RIM. PG. TOTALE EC/MSP RS31/12	38.608.302,02  38.608.302,02 38.581.835,14 717,59 38.582.552,73 25.749,29 38.600.016,59	38.745.564,00  38.745.564,00 146.265,00 38.599.299,00 38.745.564,00	38.745.564,00  38.745.564,00 38.728.100,14 38.728.100,14  17.463,86
*	DESTINAZIONE: 4201 - 4203				
*	DELL'IMPORTO EC/MSP DI RESIDUI SONO PERENTI AGLI EFFETTI AMMIN. E. 2.567,14 COSTITUISCONO UNA ECONOMIA E. 23.182,15 TOTALE E. 25.749,29				
VARIAZIONI:					
CAP/PG	4202/05: DMT	18877	2012	(CP CS 4.359,00)	
	DMT	42170	2012	(CP CS 3.580,00)	

02/05/2013

020/095/35

2012		SPESA - CONSUNTIVO PER CAPITOLI/PIANI DI GESTIONE			
		MINISTERO DELL'ECONOMIA E DELLE FINANZE			
NUMERO	UNITA' DI VOTO/CAPITOLO		RESIDUI	COMPETENZA	CASSA
NUMERO	DENOMINAZIONE				
01	COMPENSI PER LAVORO STRAORDINARIO AL PERSONALE CIVILE ( 1.1.2 )	INIZ. VARIAZ. P. DEF. PAGATO RIM. PG. TOTALE EC/MSP RS31/12			
02	IMPOSTE SULLE RETRIBUZIONI ( 1.1.2 )	INIZ. VARIAZ. P. DEF. PAGATO RIM. PG. TOTALE EC/MSP RS31/12	10.123.087,19  10.123.087,19 10.120.424,75  10.120.424,75 2.662,44 8.639.330,00	8.639.330,00  8.639.330,00  8.639.330,00  8.639.330,00	8.639.330,00 1.481.406,20 10.120.736,20 10.120.424,75  311,45
03	CONTRIBUTI SOCIALI A CARICO DEL LAVORATORE ( 1.1.2 )	INIZ. VARIAZ. P. DEF. PAGATO RIM. PG. TOTALE EC/MSP RS31/12	3.548.798,10  3.548.798,10 3.530.236,74  3.530.236,74 18.561,36 3.136.837,00	3.136.837,00  3.136.837,00  3.136.837,00  3.136.837,00	3.136.837,00 410.438,58 3.547.275,58 3.530.236,74  17.038,84
04	COMPENSI PER LAVORO STRAORDINARIO AL PERSONALE - COMPONENTE NETTA ( 1.1.2 )	INIZ. VARIAZ. P. DEF. PAGATO RIM. PG. TOTALE EC/MSP RS31/12			
<b>VARIAZIONI:</b> CAP/PG 4203/02: DDG 1119 2012 (CS 1.481.406,20) CAP/PG 4203/03: DDG 1119 2012 (CS 410.438,58)					

02/05/2013

020/095/36

2012		SPESA - CONSUNTIVO PER CAPITOLI/PIANI DI GESTIONE			
		MINISTERO DELL'ECONOMIA E DELLE FINANZE			
	UNITA' DI VOTO/CAPITOLO		RESIDUI	COMPETENZA	CASSA
NUMERO	DENOMINAZIONE				
09	CONTRIBUTI E SOVVENZIONI IN FAVORE DI CIRCOLI E MENSE MILITARI ( 1.2.4 )	INIZ.		79.781,00	79.781,00
		VARIAZ.			
		P. DEF.		79.781,00	79.781,00
		PAGATO		79.781,00	79.781,00
		RIM. PG.			
		TOTALE			79.781,00
		EC/MSP			
		RS31/12			
10	ASSISTENZA MORALE E BENESSERE DEL PERSONALE IN SERVIZIO ED IN CONGEDO DELLA GUARDIA DI FINANZA, NONCHE' CORRESPONSIONE DI PREMI AI MILITARI DISTINTISI IN OPERAZIONI DI SERVIZIO ( 1.2.4 )	INIZ.		66.484,00	66.484,00
		VARIAZ.			
		P. DEF.		66.484,00	66.484,00
		PAGATO		66.484,00	66.484,00
		RIM. PG.			
		TOTALE			66.484,00
		EC/MSP			
		RS31/12			
11	FONDO UNICO PER L'EFFICIENZA DEI SERVIZI ISTITUZIONALI - COMPONENTE NETTA ( 1.1.3 )	INIZ.	24.935.699,14	26.823.132,00	26.823.132,00
		VARIAZ.			-1.891.844,78
		P. DEF.	24.935.699,14	26.823.132,00	24.931.287,22
		PAGATO	24.931.173,65		24.931.173,65
		RIM. PG.		26.823.132,00	
		TOTALE	24.931.173,65	26.823.132,00	24.931.173,65
		EC/MSP	4.525,49		113,57
		RS31/12	26.823.132,00		
82	REISCRIZIONE RESIDUI PASSIVI PERENTI RELATIVI A: LAVORO STRAORDINARIO ( 1.1.2 )	INIZ.	625,19		
		VARIAZ.			
		P. DEF.	625,19		
		PAGATO			
		RIM. PG.	625,19		
		TOTALE	625,19		
		EC/MSP			
		RS31/12	625,19		
VARIAZIONI: CAP/PG 4203/11: DDG 1119 2012 (CS -1.891.844,78)					

02/05/2013

020/095/37

2012		SPESA - CONSUNTIVO PER CAPITOLI/PIANI DI GESTIONE			
		MINISTERO DELL'ECONOMIA E DELLE FINANZE			
UNITA' DI VOTO/CAPITOLO			RESIDUI	COMPETENZA	CASSA
NUMERO	DENOMINAZIONE				
83	REISCRIZIONE RESIDUI PASSIVI PERENTI RELATIVI A: FONDO UNICO AMMINISTRAZIONE ( 1.1.3 )	INIZ.	92,40		
		VARIAZ.			
		P. DEF.	92,40		
		PAGATO			
		RIM. PG.	92,40		
		TOTALE	92,40		
		EC/MSP			
		RS31/12	92,40		
4204	COMPETENZE ACCESSORIE AL PERSONALE CIVILE AL NETTO DELL'I.R.A.P., ETC. ( 1.1.2 )( 1.1.2 )	INIZ.	9.471,81	13.464,00	13.464,00
		VARIAZ.			
		P. DEF.	9.471,81	13.464,00	13.464,00
		PAGATO			
		RIM. PG.			
		TOTALE			
		EC/MSP	9.471,81	13.464,00	13.464,00
		RS31/12			
4205	TRATTAMENTO ECONOMICO SPECIALE PER I MILITARI DECEDUTI O DIVENUTI PERMANENTEMENTE INIDONEI AL SERVIZIO PER FERITE, LESIONI O MALATTIE RIPORTATE IN SERVIZIO E PER CAUSA DI SERVIZIO DURANTE L'IMPIEGO IN ATTIVITA' OPERATIVE O ADDESTRATIVE ( 5.2.1 )( 10.1.2 )	INIZ.		37.508,00	37.508,00
		VARIAZ.			
		P. DEF.		37.508,00	37.508,00
		PAGATO			
		RIM. PG.			
		TOTALE			
		EC/MSP		37.508,00	37.508,00
		RS31/12			
4206	INDENNITA' DI RISCHIO, ANCHE AGLI OPERATORI SUBACQUEI, DI MANEGGIO VALORI DI CASSA, MECCANOGRAFICA E DI SERVIZIO NOTTURNO, AL NETTO DELL'IMPOSTA REGIONALE SULLE ATTIVITA' PRODUTTIVE E DEGLI ONERI SOCIALI A CARICO DELL'AMMINISTRAZIONE ( 1.1.5 )( 1.1.2 ) ( SPESE OBBLIGATORIE )	INIZ.		713.582,00	713.582,00
		VARIAZ.			
		P. DEF.		713.582,00	713.582,00
		PAGATO		636.425,10	636.425,10
		RIM. PG.			
		TOTALE		636.425,10	636.425,10
		EC/MSP		77.156,90	77.156,90
		RS31/12			
*	DESTINAZIONE: 4201				

02/05/2013

020/095/38

2012		SPESA - CONSUNTIVO PER CAPITOLI/PIANI DI GESTIONE			
		MINISTERO DELL'ECONOMIA E DELLE FINANZE			
UNITA' DI VOTO/CAPITOLO		RESIDUI	COMPETENZA	CASSA	
NUMERO	DENOMINAZIONE				
4208	PROVVIDENZE A FAVORE DEL PERSONALE MILITARE E SALARIATO IN SERVIZIO, DI QUELLO CESSATO DAL SERVIZIO E DELLE LORO FAMIGLIE	INIZ.		881.457,00	881.457,00
		VARIAZ.		195.398,00	195.398,00
	(R)	P. DEF.		1.076.855,00	1.076.855,00
	( 1.4.1 ) ( 1.1.2 )	PAGATO		1.076.855,00	1.076.855,00
*	PROVENIENZA: 4203	RIM. PG.			
		TOTALE		1.076.855,00	1.076.855,00
		EC/MSP			
		RS31/12			
4209	ASSEGNI UNA TANTUM PER FINALITA' PEREQUATIVE DA CORRISPONDERE AL PERSONALE DEL CORPO DELLA GUARDIA DI FINANZA	INIZ.	6.593.853,00		
		VARIAZ.		8.764.098,72	6.593.853,00
	( 1.1.1 ) ( 1.1.2 )	P. DEF.	6.593.853,00	8.764.098,72	6.593.853,00
	(NUOVA ISTITUZIONE)	PAGATO	5.319.935,41		5.319.935,41
*	DESTINAZIONE: 4201 - 4209	RIM. PG.	1.273.917,59	8.764.098,72	
		TOTALE	6.593.853,00	8.764.098,72	5.319.935,41
		EC/MSP			1.273.917,59
		RS31/12	10.038.016,31		
4210	SUSSIDI ALLE FAMIGLIE DEL PERSONALE DECEDUTO PER INCIDENTI DI VOLO O PER ALTRI INCIDENTI DI SERVIZIO O PER INFERMITA' O LESIONI DIPENDENTI DA CAUSA DI SERVIZIO.	INIZ.		4.873,00	4.873,00
		VARIAZ.		-91,00	-91,00
	(R)	P. DEF.		4.782,00	4.782,00
	( 5.3.1 ) ( 10.3.1 )	PAGATO		4.782,00	4.782,00
		RIM. PG.			
		TOTALE		4.782,00	4.782,00
		EC/MSP			
		RS31/12			
4211	SOVVENZIONI ALL'ASSOCIAZIONE NAZIONALE DEI FINANZIERI IN CONGEDO	INIZ.		470,00	470,00
		VARIAZ.			
	(R)	P. DEF.		470,00	470,00
	( 5.1.2 ) ( 10.2.1 )	PAGATO		470,00	470,00
		RIM. PG.			
		TOTALE		470,00	470,00
		EC/MSP			
		RS31/12			
VARIAZIONI:					
CAPITOLO 4208:					
	DMT	112462	2012	(CP CS -16.855,00)	
	DMC	62487	2012	(CP CS 26.484,00)	
	DMC	148604	2012	(CP CS 185.769,00)	
CAPITOLO 4209:					
	DMT	12903	2012	(CS 6.593.853,00)	
	DMC	148603	2012	(CP 8.764.098,72)	
CAPITOLO 4210:					
	DMT	112462	2012	(CP CS -91,00)	



02/05/2013

020/095/39

2012		SPESA - CONSUNTIVO PER CAPITOLI/PIANI DI GESTIONE			
		MINISTERO DELL'ECONOMIA E DELLE FINANZE			
UNITA' DI VOTO/CAPITOLO			RESIDUI	COMPETENZA	CASSA
NUMERO	DENOMINAZIONE				
4212	EQUO INDENNIZZO AL PERSONALE MILITARE PER LA PERDITA DELL'INTEGRITA' FISICA SUBITA PER INFERMITA' CONTRATTA PER CAUSA DI SERVIZIO ORDINARIO. ( 1.4.1 )( 1.1.2 ) (SPESE OBBLIGATORIE)	INIZ. VARIAZ. P. DEF. PAGATO RIM. PG. TOTALE EC/MSP RS31/12		2.004.490,00 2.004.490,00 2.004.453,75 2.004.453,75 36,25	2.004.490,00 2.004.490,00 2.004.453,75 2.004.453,75 36,25
4213	RIMBORSO DEGLI ONERI CONNESSI AGLI ACCERTAMENTI MEDICO-LEGALI DEL CORPO DELLA GUARDIA DI FINANZA ( 2.2.6 )( 1.1.2 ) (NUOVA ISTITUZIONE)	INIZ. VARIAZ. P. DEF. PAGATO RIM. PG. TOTALE EC/MSP RS31/12	1.677.147,00 1.677.147,00 1.677.147,00 1.500.000,00 1.677.147,00 1.500.000,00	1.500.000,00 1.500.000,00 1.500.000,00 1.500.000,00	3.177.147,00 3.177.147,00 1.677.147,00 1.500.000,00
4215	SPESE PER INTERESSI O RIVALUTAZIONE MONETARIA PER RITARDATO PAGAMENTO DELLE RETRIBUZIONI, PENSIONI O PROVVIDENZE DI NATURA ASSISTENZIALE A FAVORE DEI CREDITORI DELL'AMMINISTRAZIONE ( 9.1.4 )( 1.1.2 ) (SPESE OBBLIGATORIE)	INIZ. VARIAZ. P. DEF. PAGATO RIM. PG. TOTALE EC/MSP RS31/12		176.800,00 176.800,00 176.800,00 176.800,00 176.800,00	176.800,00 176.800,00 176.800,00 176.800,00
4220	EQUO INDENNIZZO AL PERSONALE CIVILE PER LA PERDITA DELL'INTEGRITA' FISICA SUBITA PER INFERMITA' CONTRATTA PER CAUSA DI SERVIZIO. ( 1.4.1 )( 1.1.2 ) (SPESE OBBLIGATORIE)	INIZ. VARIAZ. P. DEF. PAGATO RIM. PG. TOTALE EC/MSP RS31/12		721,00 721,00 721,00 721,00 721,00	721,00 721,00 721,00 721,00
VARIAZIONI: CAPITOLO 4213: DMT 12903 2012 (CS 1.677.147,00) DMT 87297 2012 (CP CS 1.500.000,00) CAPITOLO 4215: DMT 22635 2012 (CP CS 176.800,00)					

02/05/2013

020/095/40

2012		SPESA - CONSUNTIVO PER CAPITOLI/PIANI DI GESTIONE			
		MINISTERO DELL'ECONOMIA E DELLE FINANZE			
NUMERO	UNITA' DI VOTO/CAPITOLO		RESIDUI	COMPETENZA	CASSA
NUMERO	DENOMINAZIONE				
4222	ONERI SOCIALI A CARICO DELL'AMMINISTRAZIONE SULLE RETRIBUZIONI CORRISPOSTE AL PERSONALE MILITARE ( 1.3.1 ) ( 1.1.2 ) (SPESE OBBLIGATORIE)	INIZ.	23.203.326,24	462.791.476,00	462.791.476,00
		VARIAZ.		-145.959,11	3.135.553,00
		P. DEF.	23.203.326,24	462.645.516,89	465.927.029,00
*	DESTINAZIONE: 4201 - 4222	PAGATO	9.904.586,00	412.292.580,57	422.197.166,57
*	L'IMPORTO EC/MSP DI RESIDUI E' PERENTE AGLI EFFETTI AMMIN.	RIM. PG.	173,42	8.845.260,76	
		TOTALE	9.904.759,42	421.137.841,33	422.197.166,57
		EC/MSP	13.298.566,82	41.507.675,56	43.729.862,43
		RS31/12	8.845.434,18		
4223	SOMME DOVUTE A TITOLO DI IMPOSTA REGIONALE SULLE ATTIVITA' PRODUTTIVE SULLE RETRIBUZIONI CORRISPOSTE AL PERSONALE MILITARE ( 3 ) ( 1.1.2 )	INIZ.	7.199.549,42	133.803.268,00	133.803.268,00
		VARIAZ.		89.690,39	1.781.761,00
		P. DEF.	7.199.549,42	133.892.958,39	135.585.029,00
*	L'IMPORTO EC/MSP DI RESIDUI E' PERENTE AGLI EFFETTI AMMIN.	PAGATO	3.297.900,15	103.992.030,36	107.289.930,51
		RIM. PG.	63,48	2.701.564,59	
		TOTALE	3.297.963,63	106.693.594,95	107.289.930,51
		EC/MSP	3.901.585,79	27.199.363,44	28.295.098,49
		RS31/12	2.701.628,07		
01	IRAP SULLE COMPETENZE FISSE. ( 3.1.1 ) (SPESE OBBLIGATORIE)	INIZ.	3.899.220,00	131.023.088,00	131.023.088,00
		VARIAZ.		-655.258,00	-655.258,00
		P. DEF.	3.899.220,00	130.367.830,00	130.367.830,00
*	L'IMPORTO EC/MSP DI RESIDUI E' PERENTE AGLI EFFETTI AMMIN.	PAGATO		103.168.466,56	103.168.466,56
		RIM. PG.			
		TOTALE		103.168.466,56	103.168.466,56
		EC/MSP	3.899.220,00	27.199.363,44	27.199.363,44
		RS31/12			
02	IRAP SULLE COMPETENZE ACCESSORIE. ( 3.1.1 )	INIZ.	3.300.265,94	2.780.180,00	2.780.180,00
		VARIAZ.		744.948,39	2.437.019,00
		P. DEF.	3.300.265,94	3.525.128,39	5.217.199,00
*	L'IMPORTO EC/MSP DI RESIDUI E' PERENTE AGLI EFFETTI AMMIN.	PAGATO	3.297.900,15	823.563,80	4.121.463,95
		RIM. PG.		2.701.564,59	
		TOTALE	3.297.900,15	3.525.128,39	4.121.463,95
		EC/MSP	2.365,79		1.095.735,05
		RS31/12	2.701.564,59		
VARIAZIONI:					
CAPITOLO 4222:					
	DMT	12903	2012	(CS 3.806.712,00)	
	DMT	40405	2012	(CS 1.595.712,00)	
	DMT	63030	2012	(CP CS -2.266.871,00)	
	DMC	148603	2012	(CP 2.120.911,89)	
CAP/PG	4223/01: DMT	63030	2012	(CP CS -655.258,00)	
CAP/PG	4223/02: DMT	12903	2012	(CS 1.515.477,00)	
	DMT	40405	2012	(CS 921.542,00)	
	DMC	148603	2012	(CP 744.948,39)	

02/05/2013

020/095/41

2012		SPESA - CONSUNTIVO PER CAPITOLI/PIANI DI GESTIONE			
		MINISTERO DELL'ECONOMIA E DELLE FINANZE			
UNITA' DI VOTO/CAPITOLO		RESIDUI	COMPETENZA	CASSA	
NUMERO	DENOMINAZIONE				
81	REISCRIZIONE RESIDUI PASSIVI PERENTI RELATIVI A IMPOSTE PAGATE SULLA PRODUZIONE ( 3.1.1 )	INIZ. 63,48 VARIAZ. P. DEF. 63,48 PAGATO RIM. PG. 63,48 TOTALE 63,48 EC/MSP RS31/12 63,48			
4225	SOMME DOVUTE A TITOLO DI IMPOSTA REGIONALE SULLE ATTIVITA' PRODUTTIVE SULLE RETRIBUZIONI CORRISPOSTE AL PERSONALE CIVILE ( 3 ) ( 1.1.2 )	INIZ. 1.576,00 VARIAZ. P. DEF. 1.576,00 PAGATO RIM. PG. TOTALE EC/MSP 1.576,00 RS31/12	50.000,00 2.941,00 52.941,00 2.170,05 2.170,05 50.770,95	50.000,00 2.941,00 52.941,00 2.170,05 2.170,05 50.770,95	
01	IRAP SULLE COMPETENZE FISSE. ( 3.1.1 ) (SPESE OBBLIGATORIE)	INIZ. VARIAZ. P. DEF. PAGATO RIM. PG. TOTALE EC/MSP RS31/12	49.000,00 49.000,00 49.000,00 49.000,00	49.000,00 49.000,00 49.000,00 49.000,00	
02	IRAP SULLE COMPETENZE ACCESSORIE. ( 3.1.1 )	INIZ. 1.576,00 VARIAZ. P. DEF. 1.576,00 PAGATO RIM. PG. TOTALE EC/MSP 1.576,00 RS31/12	1.000,00 2.941,00 3.941,00 2.170,05 2.170,05 1.770,95	1.000,00 2.941,00 3.941,00 2.170,05 2.170,05 1.770,95	
VARIAZIONI: CAP/PG 4225/02: DMT 18877 2012 (CF CS 1.684,00) DMT 42170 2012 (CF CS 1.257,00)					

02/05/2013

020/095/42

2012		SPESA - CONSUNTIVO PER CAPITOLI/PIANI DI GESTIONE			
		MINISTERO DELL'ECONOMIA E DELLE FINANZE			
UNITA' DI VOTO/CAPITOLO			RESIDUI	COMPETENZA	CASSA
NUMERO	DENOMINAZIONE				
4228	ASSICURAZIONE CONTRO LA RESPONSABILITA' CIVILE ED AMMINISTRATIVA PER GLI EVENTI DANNOSI NON DOLOSI CAUSATI A TERZI DAGLI APPARTENENTI AL CORPO DELLA GUARDIA DI FINANZA NELLO SVOLGIMENTO DELLA PROPRIA ATTIVITA' ISTITUZIONALE	INIZ.		188.680,00	188.680,00
		VARIAZ.		288.962,00	288.962,00
		P. DEF.		477.642,00	477.642,00
	(R)	PAGATO		477.642,00	477.642,00
	( 12.1.1 ) ( 1.1.2 )	RIM. PG.			
		TOTALE		477.642,00	477.642,00
		EC/MSP			
		RS31/12			
4230	SPESE PER ACQUISTO DI BENI E SERVIZI	INIZ.	5.447.732,74	64.457.826,00	64.457.826,00
	(R)	VARIAZ.		64.387.381,00	67.101.023,00
	( 2 ) ( 1.1.2 )	P. DEF.	5.447.732,74	128.845.207,00	131.558.849,00
*	DELL'IMPORTO EC/MSP DI RESIDUI SONO PERENTI AGLI EFFETTI AMMIN.	PAGATO	6.141.411,53	127.103.888,66	133.245.300,19
	E. 1.398.166,11	RIM. PG.	628.980,59	1.854.849,79	
	COSTITUISCONO UNA ECONOMIA	TOTALE	6.770.392,12	128.958.738,45	133.245.300,19
	E. 647,09	EC/MSP	+1.322.659,38	+113.531,45	+1.686.451,19
	COSTITUISCONO UNA ECCEDEZZA	RS31/12	2.483.830,38		
	E. 2.721.472,58				
	TOTALE E. + 1.322.659,38				
	DELL'IMPORTO EC/MSP DI COMPETENZA COSTITUISCONO UNA ECONOMIA				
	E. 14.746,23				
	COSTITUISCONO UNA ECCEDEZZA				
	E. 128.277,68				
	TOTALE E. + 113.531,45				
	L'IMPORTO EC/MSP DI CASSA COSTITUISCE UNA ECCEDEZZA				
01	SPESE PER LA COMUNICAZIONE E L'INFORMAZIONE PUBBLICA	INIZ.		9.809,00	9.809,00
	( 2.2.7 )	VARIAZ.		20,00	20,00
		P. DEF.		9.829,00	9.829,00
		PAGATO		9.829,00	9.829,00
		RIM. PG.			
		TOTALE		9.829,00	9.829,00
		EC/MSP			
		RS31/12			
02	SPESE PER MISSIONI ALL'INTERNO DEL PERSONALE MILITARE	INIZ.	750.000,00	8.540.337,00	8.540.337,00
	( 2.2.13 )	VARIAZ.		4.315.965,00	4.949.463,00
		P. DEF.	750.000,00	12.856.302,00	13.489.800,00
		PAGATO	633.497,30	12.342.336,00	12.975.833,30
		RIM. PG.	116.502,70	513.966,00	
		TOTALE	750.000,00	12.856.302,00	12.975.833,30
		EC/MSP			513.966,70
		RS31/12	630.468,70		
VARIAZIONI:					
CAPITOLO 4228:					
	DMT	63030	2012	(CP CS -173.639,00)	
	DMT	112462	2012	(CP CS -4.850,00)	
	DMC	62487	2012	(CP CS 245.418,00)	
	DMC	148604	2012	(CP CS 222.033,00)	
CAP/PG	4230/01:	DMT	63030	2012	(CP CS -51,00)
		DMT	112462	2012	(CP CS -8,00)
		DMC	148604	2012	(CP CS 79,00)
CAP/PG	4230/02:	DMT	27463	2012	(CP CS 3.000.000,00)
		DMT	37618	2012	(CP CS 12.428,00)
		DMT	52999	2012	(CP CS 500.000,00)
		DMT	63010	2012	(CP CS 6.373,00)
		DMT	77465	2012	(CS 633.498,00)
		DMT	91549	2012	(CP CS 13.966,00)

SEGUE

02/05/2013

020/095/43

2012		SPESA - CONSUNTIVO PER CAPITOLI/PIANI DI GESTIONE			
		MINISTERO DELL'ECONOMIA E DELLE FINANZE			
UNITA' DI VOTO/CAPITOLO			RESIDUI	COMPETENZA	CASSA
NUMERO	DENOMINAZIONE				
CONTINUA					
	DMT	112462	2012	(CP CS -22.616,00)	
	DDG	127794	2012	(CP CS -350.000,00)	
	DMC	62487	2012	(CP CS 1.155.814,00)	

02/05/2013

020/095/44

2012		SPESA - CONSUNTIVO PER CAPITOLI/PIANI DI GESTIONE			
		MINISTERO DELL'ECONOMIA E DELLE FINANZE			
NUMERO	UNITA' DI VOTO/CAPITOLO		RESIDUI	COMPETENZA	CASSA
NUMERO	DENOMINAZIONE				
03	SPESE PER MISSIONI ALL'ESTERO DEL PERSONALE MILITARE ( 2.2.13 )	INIZ.	1.203.456,00	183.301,00	183.301,00
		VARIAZ.		5.777.735,00	5.777.735,00
*	L'IMPORTO EC/MSP DI RESIDUI E' PERENTE AGLI EFFETTI AMMIN.	P. DEF.	1.203.456,00	5.961.036,00	5.961.036,00
		PAGATO		5.961.036,00	5.961.036,00
		RIM. PG.			
		TOTALE		5.961.036,00	5.961.036,00
		EC/MSP	1.203.456,00		
		RS31/12			
04	SPESE PER TRASFERIMENTI DEL PERSONALE MILITARE ( 2.2.13 )	INIZ.		4.406.023,00	4.406.023,00
		VARIAZ.		2.472.915,00	2.472.915,00
		P. DEF.		6.878.938,00	6.878.938,00
		PAGATO		6.878.938,00	6.878.938,00
		RIM. PG.			
		TOTALE		6.878.938,00	6.878.938,00
		EC/MSP			
		RS31/12			
05	SPESE PER MISSIONI ALL'INTERNO DEL PERSONALE CIVILE ( 2.2.13 )	INIZ.		2.801,00	2.801,00
		VARIAZ.		-17,00	-17,00
		P. DEF.		2.784,00	2.784,00
		PAGATO		1.900,00	1.900,00
		RIM. PG.			
		TOTALE		1.900,00	1.900,00
		EC/MSP		884,00	884,00
		RS31/12			
06	SPESE PER MISSIONI ALL'ESTERO DEL PERSONALE CIVILE ( 2.2.13 )	INIZ.			
		VARIAZ.			
		P. DEF.			
		PAGATO			
		RIM. PG.			
		TOTALE			
		EC/MSP			
		RS31/12			
VARIAZIONI:					
CAP/PG	4230/03:	DMT	4451	2012	(CP CS 2.567.380,00)
		DMT	27665	2012	(CP CS 2.567.381,00)
		DMT	63030	2012	(CP CS -1.337,00)
		DMT	112462	2012	(CP CS -39.656,00)
		DDG	127794	2012	(CP CS 350.000,00)
		DMC	62487	2012	(CP CS 300.000,00)
		DMC	148604	2012	(CP CS 33.967,00)
CAP/PG	4230/04:	DMT	63030	2012	(CP CS -31.794,00)
		DMT	112462	2012	(CP CS -1.483,00)
		DMC	62487	2012	(CP CS 1.000.000,00)
		DMC	148604	2012	(CP CS 1.506.192,00)
CAP/PG	4230/05:	DMT	112462	2012	(CP CS -17,00)

02/05/2013

020/095/45

2012		SPESA - CONSUNTIVO PER CAPITOLI/PIANI DI GESTIONE			
		MINISTERO DELL'ECONOMIA E DELLE FINANZE			
NUMERO	UNITA' DI VOTO/CAPITOLO		RESIDUI	COMPETENZA	CASSA
NUMERO	DENOMINAZIONE				
07	INDENNITA' E SPESE DI VIAGGIO PER SERVIZI COLLETTIVI. SPESE PER TRADUZIONI E SCORTE DI DETENUTI MILITARI E CIVILI ( 2.2.14 )	INIZ.		2.575,00	2.575,00
		VARIAZ.		49.680,00	49.680,00
		P. DEF.		52.255,00	52.255,00
		PAGATO		38.483,00	38.483,00
		RIM. PG.			
		TOTALE		38.483,00	38.483,00
		EC/MSP		13.772,00	13.772,00
		RS31/12			
08	SPESE PER L'ASSISTENZA MORALE E PER LE ATTIVITA' CULTURALI, RICREATIVE E SPORTIVE DEL PERSONALE DELLA GUARDIA DI FINANZA ( 2.2.7 )	INIZ.	23.290,00	76.369,00	76.369,00
		VARIAZ.		826.231,00	826.231,00
		P. DEF.	23.290,00	902.600,00	902.600,00
		PAGATO	23.290,00	856.073,00	879.363,00
		RIM. PG.		46.527,00	
		TOTALE	23.290,00	902.600,00	879.363,00
		EC/MSP			23.237,00
		RS31/12	46.527,00		
09	INDENNITA' PER MISSIONI EFFETTUATE DALLA GUARDIA DI FINANZA PER I SERVIZI DEGLI UFFICI TECNICI DI FINANZA. ( 2.2.13 )	INIZ.		20.289,00	20.289,00
		VARIAZ.		-133,00	-133,00
		P. DEF.		20.156,00	20.156,00
		PAGATO		20.156,00	20.156,00
		RIM. PG.			
		TOTALE		20.156,00	20.156,00
		EC/MSP			
		RS31/12			
10	INDENNITA' PER MISSIONI EFFETTUATE DALLA GUARDIA DI FINANZA PER I SERVIZI SVOLTI NELL'INTERESSE DEL COMMERCIO FUORI DEL CIRCUITO DOGANALE ( 2.2.13 )	INIZ.		12.173,00	12.173,00
		VARIAZ.		-160,00	-160,00
		P. DEF.		12.013,00	12.013,00
		PAGATO		12.013,00	12.013,00
		RIM. PG.			
		TOTALE		12.013,00	12.013,00
		EC/MSP			
		RS31/12			
VARIAZIONI:					
CAP/PG	4230/07: DMT	112462	2012	(CP CS -264,00)	
	DMC	62487	2012	(CP CS 49.944,00)	
CAP/PG	4230/08: DMT	4451	2012	(CP CS 5.000,00)	
	DMT	27665	2012	(CP CS 5.000,00)	
	DMT	37646	2012	(CP CS 5.323,00)	
	DMT	62985	2012	(CP CS 12.112,00)	
	DMT	63030	2012	(CP CS -44.637,00)	
	DMT	91545	2012	(CP CS 23.237,00)	
	DMT	112462	2012	(CP CS -13.443,00)	
	DMC	62487	2012	(CP CS 788.755,00)	
	DMC	148604	2012	(CP CS 44.884,00)	
CAP/PG	4230/09: DMT	112462	2012	(CP CS -133,00)	
CAP/PG	4230/10: DMT	112462	2012	(CP CS -160,00)	

02/05/2013

020/095/46

2012		SPESA - CONSUNTIVO PER CAPITOLI/PIANI DI GESTIONE			
		MINISTERO DELL'ECONOMIA E DELLE FINANZE			
UNITA' DI VOTO/CAPITOLO		RESIDUI	COMPETENZA	CASSA	
NUMERO	DENOMINAZIONE				
12	COMPENSI AGLI INTERPRETI PER LE ESIGENZE DEI COMANDI DEL CORPO NELLA PROVINCIA DI BOLZANO ( 2.2.9 )	INIZ. VARIAZ. P. DEF. PAGATO RIM. PG. TOTALE EC/MSP RS31/12			
13	FITTO DI LOCALI ED ONERI ACCESSORI. ( 2.2.1 )	INIZ. VARIAZ. P. DEF. PAGATO RIM. PG. TOTALE EC/MSP RS31/12	44.714,62 44.714,62 2.722.124,58 869,00 2.722.124,58 +2.677.409,96 869,00	19.663.343,00 2.612.159,00 22.275.502,00 22.402.910,68 22.403.779,68 +128.277,68	19.663.343,00 2.609.443,00 22.272.786,00 25.125.035,26 25.125.035,26 +2.852.249,26
*	DELL'IMPORTO EC/MSP DI RESIDUI SONO PERENTI AGLI EFFETTI AMMIN. E. 44.062,62 COSTITUISCONO UNA ECCEDENZIA E. 2.721.472,58 TOTALE E. + 2.677.409,96	PAGATO RIM. PG. TOTALE EC/MSP RS31/12	2.722.124,58 869,00 2.722.124,58 +2.677.409,96 869,00	22.402.910,68 869,00 22.403.779,68 +128.277,68	25.125.035,26 869,00 25.125.035,26 +2.852.249,26
14	SPESE RELATIVE ALLA MANUTENZIONE DI IMPIANTI E ATTREZZATURE NONCHE' ADEGUAMENTO SICUREZZA NEI LUOGHI DI LAVORO ( 2.2.2 )	INIZ. VARIAZ. P. DEF. PAGATO RIM. PG. TOTALE EC/MSP RS31/12	92.876,50 92.876,50 2.700,00 2.700,00 90.176,50 36.099,88	2.330.884,00 4.565.134,00 6.896.018,00 6.859.918,12 36.099,88 6.896.018,00	2.330.884,00 4.535.091,00 6.865.975,00 6.862.618,12 6.862.618,12 3.356,88
*	L'IMPORTO EC/MSP DI RESIDUI E' PERENTE AGLI EFFETTI AMMIN.	PAGATO RIM. PG. TOTALE EC/MSP RS31/12	2.700,00 36.099,88 2.700,00 90.176,50 36.099,88	6.859.918,12 36.099,88 6.896.018,00	6.862.618,12 6.862.618,12 3.356,88
15	SPESE PER IL SERVIZIO SANITARIO ( 2.2.6 )	INIZ. VARIAZ. P. DEF. PAGATO RIM. PG. TOTALE EC/MSP RS31/12	2.416,00 2.416,00 2.416,00 2.416,00 2.416,00 154.538,78	827.840,00 1.190.249,00 2.018.089,00 1.865.875,99 152.122,78 2.017.998,77 90,23	827.840,00 1.190.249,00 2.018.089,00 1.865.875,99 1.865.875,99 152.213,01
VARIAZIONI:					
CAP/PG	4230/13:	DMT	27867	2012	(CP CS 2.610.475,00)
		DMT	37646	2012	(CP CS 655,00)
		DMT	62985	2012	(CP CS 160,00)
		DMT	91545	2012	(CP CS 869,00)
		DMT	112462	2012	(CS -2.716,00)
CAP/PG	4230/14:	DMT	4451	2012	(CP CS 49.000,00)
		DMT	27463	2012	(CP CS 750.000,00)
		DMT	27665	2012	(CP CS 49.000,00)
		DMT	37646	2012	(CP CS 452,00)
		DMT	52999	2012	(CP CS 250.000,00)
		DMT	62985	2012	(CP CS 1.589,00)
		DMT	63030	2012	(CP -218.118,00 CS -248.161,00)
		DMT	76615	2012	(CP CS 750.000,00)

SEGUE



02/05/2013

020/095/47

2012		SPESA - CONSUNTIVO PER CAPITOLI/PIANI DI GESTIONE			
		MINISTERO DELL'ECONOMIA E DELLE FINANZE			
UNITA' DI VOTO/CAPITOLO		RESIDUI	COMPETENZA	CASSA	
NUMERO	DENOMINAZIONE				
CONTINUA					
	DMT 91545 2012 (CP CS 3.266,00)				
	DMT 112462 2012 (CP CS -10.055,00)				
	DMC 62487 2012 (CP CS 2.500.000,00)				
	DMC 148604 2012 (CP CS 440.000,00)				
CAP/PG 4230/15:	DMT 4451 2012 (CP CS 55.425,00)				
	DMT 27665 2012 (CP CS 55.425,00)				
	DMT 37646 2012 (CP CS 346,00)				
	DMT 52999 2012 (CP CS 250.000,00)				
	DMT 62985 2012 (CP CS 1.681,00)				
	DMT 91545 2012 (CP CS 3.188,00)				
	DMT 112462 2012 (CP CS -93,00)				
	DMC 148604 2012 (CP CS 824.277,00)				

02/05/2013

020/095/48

2012		SPESA - CONSUNTIVO PER CAPITOLI/PIANI DI GESTIONE			
		MINISTERO DELL'ECONOMIA E DELLE FINANZE			
NUMERO	UNITA' DI VOTO/CAPITOLO		RESIDUI	COMPETENZA	CASSA
NUMERO	DENOMINAZIONE				
16	MANUTENZIONE DELLA BIBLIOTECA ( 2.2.2 )	INIZ.		9.669,00	9.669,00
		VARIAZ.			
		P. DEF.		9.669,00	9.669,00
		PAGATO		9.669,00	9.669,00
		RIM. PG.			
		TOTALE		9.669,00	9.669,00
		EC/MSP			
		RS31/12			
17	SPESE PER I SERVIZI TIPOGRAFICI, LITOGRAFICI, FOTOMECCANICI, CINEMATOGRAFICI. LABORATORI PER MICROFILM. ( 2.2.14 )	INIZ.	39.018,10	130.264,00	130.264,00
		VARIAZ.		1.430.231,00	1.430.231,00
		P. DEF.	39.018,10	1.560.495,00	1.560.495,00
*	DELL'IMPORTO EC/MSP DI RESIDUI SONO PERENTI AGLI EFFETTI AMMIN. E. 736,37 COSTITUISCONO UNA ECONOMIA E. 41,03 TOTALE E. 777,40	PAGATO	35.212,02	1.522.574,80	1.557.786,82
		RIM. PG.	3.028,68	37.920,20	
		TOTALE	38.240,70	1.560.495,00	1.557.786,82
		EC/MSP	777,40		2.708,18
		RS31/12	40.948,88		
18	CANONI D'ACQUA E SPESE PER PROVISTA DI ACQUA POTABILE. SPESE PER TRASPORTO VIVERI ED OGGETTI VARI PER I REPARTI UBICATI IN LOCALITA' DISAGIATE. SPESE PER L'ENERGIA ELETTRICA E PER ILLUMINAZIONE LOCALI, PER ESTRAZIONE E SOLLEVAMENTO ACQUA ( 2.1.1 )	INIZ.	847.161,00	10.881.259,00	10.881.259,00
		VARIAZ.		2.306.252,00	3.144.413,00
		P. DEF.	847.161,00	13.187.511,00	14.025.672,00
		PAGATO	838.161,00	13.087.684,00	13.925.845,00
*	L'IMPORTO EC/MSP DI RESIDUI E' PERENTE AGLI EFFETTI AMMIN.	RIM. PG.		99.827,00	
		TOTALE	838.161,00	13.187.511,00	13.925.845,00
		EC/MSP	9.000,00		99.827,00
		RS31/12	99.827,00		
19	COMBUSTIBILI ED ENERGIA ELETTRICA PER RISCALDAMENTO, PER FUNZIONAMENTO CUCINE E REFETTORI, BAGNI E MEZZI CAMPALI. SPESE PER CONDUZIONE IMPIANTI ( 2.1.1 )	INIZ.	834.238,62	9.193.316,00	9.193.316,00
		VARIAZ.		3.809.240,00	4.321.473,00
		P. DEF.	834.238,62	13.002.556,00	13.514.789,00
		PAGATO	783.504,00	12.640.050,82	13.423.554,82
*	L'IMPORTO EC/MSP DI RESIDUI E' PERENTE AGLI EFFETTI AMMIN.	RIM. PG.		362.505,18	
		TOTALE	783.504,00	13.002.556,00	13.423.554,82
		EC/MSP	50.734,62		91.234,18
		RS31/12	362.505,18		
VARIAZIONI:					
CAP/PG 4230/17: DMT 4451 2012 (CP CS 1.000,00)					
DMT 27665 2012 (CP CS 1.000,00)					
DMT 63030 2012 (CP CS -16.423,00)					
DMT 73377 2012 (CP CS 500.000,00)					
DMT 85189 2012 (CP CS 194.868,00)					
DMT 112462 2012 (CP CS -214,00)					
DDG 1120 2012 (CP CS 750.000,00)					
CAP/PG 4230/18: DMT 4451 2012 (CP CS 24.000,00)					
DMT 27463 2012 (CP CS 500.000,00)					
DMT 27665 2012 (CP CS 24.000,00)					
DMT 37619 2012 (CP CS 76.334,00)					
DMT 37646 2012 (CP CS 45.256,00)					
DMT 40405 2012 (CS 838.161,00)					

SEGUE

02/05/2013

020/095/49

2012		SPESA - CONSUNTIVO PER CAPITOLI/PIANI DI GESTIONE				
		MINISTERO DELL'ECONOMIA E DELLE FINANZE				
		UNITA' DI VOTO/CAPITOLO		RESIDUI	COMPETENZA	CASSA
NUMERO	DENOMINAZIONE					
CONTINUA						
	DMT	52999	2012	(CP CS 500.000,00)		
	DMT	62985	2012	(CP CS 53.678,00)		
	DMT	76615	2012	(CP CS 1.000.000,00)		
	DMT	91545	2012	(CP CS 99.827,00)		
	DMT	112462	2012	(CP CS -16.843,00)		
CAP/PG	4230/19:	DMT	4451	2012	(CP CS 65.536,00)	
		DMT	27463	2012	(CP CS 1.000.000,00)	
		DMT	27665	2012	(CP CS 65.536,00)	
		DMT	37619	2012	(CP CS 73.624,00)	
		DMT	37646	2012	(CP CS 16.438,00)	
		DMT	40405	2012	(CS 783.504,00)	
		DMT	52999	2012	(CP CS 250.000,00)	
		DMT	62985	2012	(CP CS 23.675,00)	
		DMT	63030	2012	(CS -271.271,00)	
		DMT	76615	2012	(CP CS 1.000.000,00)	
		DMT	91545	2012	(CP CS 49.576,00)	
		DMT	112462	2012	(CP CS -25.369,00)	
		DMC	52072	2012	(CP CS 157.752,00)	
		DMC	148605	2012	(CP CS 132.472,00)	
		L. ASS.	182	2012	(CP CS 1.000.000,00)	

02/05/2013

020/095/50

2012		SPESA - CONSUNTIVO PER CAPITOLI/PIANI DI GESTIONE				
		MINISTERO DELL'ECONOMIA E DELLE FINANZE				
NUMERO	UNITA' DI VOTO/CAPITOLO		RESIDUI	COMPETENZA	CASSA	
NUMERO	DENOMINAZIONE					
20	SPESE PER RIVISTE, CONFERENZE E CERIMONIE A CARATTERE MILITARE E DI RAPPRESENTANZA ( 2.2.7 )	INIZ.		14.066,00	14.066,00	
		VARIAZ.		115.671,00	115.671,00	
		P. DEF.		129.737,00	129.737,00	
		PAGATO		129.737,00	129.737,00	
		RIM. PG.				
		TOTALE			129.737,00	129.737,00
		EC/MSP RS31/12				
22	SPESE D'UFFICIO PER ENTI E CORPI DELLA GUARDIA DI FINANZA, SPESE POSTALI, E TELEGRAFICHE ( 2.1.1 )	INIZ.	4.230,00	2.908.178,00	2.908.178,00	
		VARIAZ.		-694.762,00	-694.762,00	
		P. DEF.	4.230,00	2.213.416,00	2.213.416,00	
		PAGATO	4.230,00	2.207.745,00	2.211.975,00	
		RIM. PG.		5.671,00		
		TOTALE	4.230,00	2.213.416,00	2.211.975,00	
		EC/MSP RS31/12	5.671,00		1.441,00	
23	SPESE PER LA REDAZIONE E PUBBLICAZIONE DELLA RIVISTA DELLA GUARDIA DI FINANZA ( 2.1.2 )	INIZ.				
		VARIAZ.				
		P. DEF.				
		PAGATO				
		RIM. PG.				
		TOTALE				
		EC/MSP RS31/12				
24	SPESE TELEFONICHE. ( 2.2.3 )	INIZ.	4.657,00	968.702,00	968.702,00	
		VARIAZ.		1.503.075,00	1.503.075,00	
		P. DEF.	4.657,00	2.471.777,00	2.471.777,00	
		PAGATO		2.470.271,70	2.470.271,70	
		RIM. PG.	4.657,00	1.505,30		
		TOTALE	4.657,00	2.471.777,00	2.470.271,70	
		EC/MSP RS31/12	6.162,30		1.505,30	
<b>VARIAZIONI:</b> CAP/PG 4230/20: DMT 4451 2012 (CP CS 43.800,00) DMT 27665 2012 (CP CS 43.800,00) DMT 63030 2012 (CP CS -16.318,00) DMT 112462 2012 (CP CS -866,00) DMC 62487 2012 (CP CS 28.897,00) DMC 148604 2012 (CP CS 16.358,00) CAP/PG 4230/22: DMT 4451 2012 (CP CS 27.000,00) DMT 27665 2012 (CP CS 27.000,00) DMT 37646 2012 (CP CS 650,00) DMT 62985 2012 (CP CS 493,00) DMT 63030 2012 (CP CS -24.854,00) DMT 91545 2012 (CP CS 1.441,00) DMT 112462 2012 (CP CS -1.346,00)						

SEGUE

02/05/2013

020/095/51

2012		SPESA - CONSUNTIVO PER CAPITOLI/PIANI DI GESTIONE			
		MINISTERO DELL'ECONOMIA E DELLE FINANZE			
UNITA' DI VOTO/CAPITOLO		RESIDUI	COMPETENZA	CASSA	
NUMERO	DENOMINAZIONE				
CONTINUA					
	DDG 1120 2012	(CP CS -750.000,00)			
	DMC 148604 2012	(CP CS 24.854,00)			
CAP/PG	4230/24: DMT 4451 2012	(CP CS 41.200,00)			
	DMT 13236 2012	(CP CS 84.000,00)			
	DMT 27665 2012	(CP CS 41.200,00)			
	DMT 37646 2012	(CP CS 607,00)			
	DMT 62985 2012	(CP CS 3.535,00)			
	DMT 63030 2012	(CP CS -45.389,00)			
	DMT 73377 2012	(CP CS 90.787,00)			
	DMT 91545 2012	(CP CS 1.355,00)			
	DMC 62487 2012	(CP CS 91.628,00)			
	DMC 148604 2012	(CP CS 194.152,00)			
	L. ASS. 182 2012	(CP CS 1.000.000,00)			

02/05/2013

020/095/52

2012		SPESA - CONSUNTIVO PER CAPITOLI/PIANI DI GESTIONE			
		MINISTERO DELL'ECONOMIA E DELLE FINANZE			
UNITA' DI VOTO/CAPITOLO		RESIDUI	COMPETENZA	CASSA	
NUMERO	DENOMINAZIONE				
25	ACQUISTO, RIPARAZIONE E MANUTENZIONE DI ARMI, DI MATERIALE DI PRECISIONE, DI MATERIALE OTTICO, DI BUFFETTERIE DI ELEMENTI E DI ARMADI METALLICI PER LA CUSTODIA DI ARMI E MUNIZIONI; ACQUISTO DI MUNIZIONI ( 2.1.3 )	INIZ. 1.099.357,85 VARIAZ. P. DEF. 1.099.357,85 PAGATO 596.981,64 RIM. PG. 502.376,21 TOTALE 1.099.357,85  EC/MSP RS31/12 662.069,85	85.937,00 401.395,00 487.332,00 327.638,36 159.693,64 487.332,00	85.937,00 838.683,00 924.620,00 924.620,00	
26	ACQUISTO E MANUTENZIONE DI MATERIALI DI CASERMAGGIO ( 2.1.1 )	INIZ. 20.629,00 VARIAZ. P. DEF. 20.629,00 PAGATO 20.629,00 RIM. PG. 32.888,00 TOTALE 20.629,00  EC/MSP RS31/12 32.888,00	496.080,00 2.357.831,00 2.853.911,00 2.821.023,00 32.888,00 2.853.911,00	496.080,00 2.378.460,00 2.874.540,00 2.841.652,00 32.888,00 2.841.652,00	
27	SPESE GENERALI DEGLI ENTI E CORPI DELLA GUARDIA DI FINANZA, COMPRESSE QUELLE PER BANDA E FANFARE ( 2.2.14 )	INIZ. 481.688,05 VARIAZ. P. DEF. 481.688,05 PAGATO 481.081,99 RIM. PG. 405.254,81 TOTALE 481.081,99  EC/MSP 606,06 RS31/12 405.254,81	3.595.720,00 7.062.036,00 10.657.756,00 10.252.501,19 405.254,81 10.657.756,00	3.595.720,00 7.366.628,00 10.962.348,00 10.733.583,18 10.733.583,18 10.733.583,18	
28	ACQUISTO DI RIVISTE, GIORNALI ED ALTRE PUBBLICAZIONI ( 2.1.2 )	INIZ. VARIAZ. P. DEF. PAGATO RIM. PG. TOTALE  EC/MSP RS31/12	5.455,00 196.520,00 201.975,00 201.975,00 201.975,00 201.975,00	5.455,00 196.520,00 201.975,00 201.975,00 201.975,00 201.975,00	
VARIAZIONI:					
CAP/PG 4230/25: DMT 4451 2012 (CP CS 212.900,00)					
DMT 27463 2012 (CP CS 900.000,00)					
DMT 27665 2012 (CP CS 212.900,00)					
DMT 40405 2012 (CS 166.017,00)					
DMT 63030 2012 (CP CS -588.005,00 CS -316.734,00)					
DMT 112462 2012 (CP CS -3.030,00)					
DMC 62487 2012 (CP CS 166.630,00)					
L. ASS. 182 2012 (CP CS -500.000,00)					
CAP/PG 4230/26: DMT 27463 2012 (CP CS 2.000.000,00)					
DMT 37646 2012 (CP CS 14.394,00)					
DMT 62985 2012 (CP CS 21.609,00)					
DMT 63030 2012 (CP CS -260.492,00)					
DMT 91545 2012 (CP CS 32.888,00)					

SEGU

02/05/2013

020/095/53

2012		SPESA - CONSUNTIVO PER CAPITOLI/PIANI DI GESTIONE			
		MINISTERO DELL'ECONOMIA E DELLE FINANZE			
UNITA' DI VOTO/CAPITOLO		RESIDUI	COMPETENZA	CASSA	
NUMERO	DENOMINAZIONE				
CONTINUA					
	DMT	112462	2012	(CP CS -568,00)	
	DMC	62487	2012	(CP CS 500.000,00)	
	DMC	148604	2012	(CP CS 550.000,00)	
	L. ASS.	182	2012	(CP -500.000,00 CS -479.371,00)	
CAP/PG	4230/27:	DMT	4451	2012	(CP CS 96.749,00)
		DMT	17375	2012	(CP CS 4.708.817,00)
		DMT	27665	2012	(CP CS 96.749,00)
		DMT	37619	2012	(CP CS 76.741,00)
		DMT	37646	2012	(CP CS 47.897,00)
		DMT	40405	2012	(CS 121.833,00)
		DMT	62985	2012	(CP CS 65.156,00)
		DMT	63030	2012	(CP -103.482,00 CS -73.439,00)
		DMT	91545	2012	(CP CS 134.275,00)
		DMT	112462	2012	(CP -2.716,00)
		DMC	62487	2012	(CP CS 41.850,00)
		DMC	148604	2012	(CP CS 1.400.000,00)
	L. ASS.	182	2012	(CP 500.000,00 CS 650.000,00)	
CAP/PG	4230/28:	DMT	13236	2012	(CP CS 91.000,00)
		DMT	73377	2012	(CP CS 91.000,00)
		DMC	148604	2012	(CP CS 14.520,00)

02/05/2013

020/095/54

2012		SPESA - CONSUNTIVO PER CAPITOLI/PIANI DI GESTIONE			
		MINISTERO DELL'ECONOMIA E DELLE FINANZE			
UNITA' DI VOTO/CAPITOLO		RESIDUI	COMPETENZA	CASSA	
NUMERO	DENOMINAZIONE				
29	SOMME DESTINATE ALL'ESTINZIONE DEI DEBITI PREGRESSI AL 31 DICEMBRE 2007 PER SPESE INDIFFERIBILI ( 2.1.1 )	INIZ. VARIAZ. P. DEF. PAGATO RIM. PG. TOTALE EC/MSP RS31/12			
30	SPESE CONNESSE ALL'ESECUZIONE DELLA CONVENZIONE BASATA SULL'ACCORDO K3 DEL TRATTATO DELL'UNIONE EUROPEA, RELATIVA ALLA MUTUA ASSISTENZA ED ALLA COOPERAZIONE TRA LE AMMINISTRAZIONI ED ALLA COOPERAZIONE TRA LE AMMINISTRAZIONI DOGANALI, CON ALLEGATI, FATTA A BRUXELLES IL 18 DICEMBRE 1997 ( 2.1.1 )	INIZ. VARIAZ. P. DEF. PAGATO RIM. PG. TOTALE EC/MSP RS31/12	93.436,00 93.436,00 93.436,00 93.436,00 93.436,00	93.436,00 93.436,00 93.436,00 93.436,00	
32	SOMME DESTINATE ALL'ESTINZIONE DEI DEBITI PREGRESSI AL 31 DICEMBRE 2011 ( 2.1.1 ) (NUOVA ISTITUZIONE)	INIZ. VARIAZ. P. DEF. PAGATO RIM. PG. TOTALE EC/MSP RS31/12	24.090.114,00 24.090.114,00 24.090.114,00 24.090.114,00	24.090.114,00 24.090.114,00 24.090.114,00	
4231	SOMMA DA ASSEGNARE ALL'AGENZIA DEL DEMANIO PER IL PAGAMENTO DEI CANONI DI LOCAZIONE PER GLI IMMOBILI ASSEGNATI ALLE AMMINISTRAZIONI DELLO STATO NONCHE' PER QUELLI IN USO, CONFERITI O TRASFERITI AI FONDI COMUNI DI INVESTIMENTO IMMOBILIARE ( 2.2.15 ) ( 1.1.2 )	INIZ. VARIAZ. P. DEF. PAGATO RIM. PG. TOTALE EC/MSP RS31/12	41.672.043,00 -2.374.531,00 39.297.512,00 39.297.512,00 39.297.512,00	41.672.043,00 -2.374.531,00 39.297.512,00 39.297.512,00	
VARIAZIONI:					
CAP/PG 4230/32: DMT 65180 2012 (CP CS 24.090.114,00)					
CAPITOLO 4231: DMT 27867 2012 (CP CS -2.610.475,00)					
DMT 89377 2012 (CP CS 235.944,00)					



02/05/2013

020/095/55

2012		SPESA - CONSUNTIVO PER CAPITOLI/PIANI DI GESTIONE			
		MINISTERO DELL'ECONOMIA E DELLE FINANZE			
NUMERO	UNITA' DI VOTO/CAPITOLO		RESIDUI	COMPETENZA	CASSA
NUMERO	DENOMINAZIONE				
4242	SPESA PER IL FUNZIONAMENTO - COMPRESI I GETTONI DI PRESENZA ED I COMPENSI AI COMPONENTI E LE INDENNITA' DI MISSIONE ED IL RIMBORSO SPESE DI TRASPORTO AI MEMBRI ESTRANEI ALL'AMMINISTRAZIONE DELLE FINANZE - DI CONSIGLI, COMITATI E COMMISSIONI	INIZ.		45,00	45,00
	(R)	VARIAZ.		-1,00	-1,00
	( 2.2.8 ) ( 1.1.2 )	P. DEF.		44,00	44,00
		PAGATO			
		RIM. PG.			
		TOTALE			
		EC/MSP		44,00	44,00
		RS31/12			
4246	MANUTENZIONE ORDINARIA DEGLI IMMOBILI	INIZ.		544.949,00	544.949,00
	(R)	VARIAZ.		-91.343,00	-91.343,00
	( 2.2.2 ) ( 1.1.2 )	P. DEF.		453.606,00	453.606,00
	* DESTINAZIONE: 3905	PAGATO		453.606,00	453.606,00
		RIM. PG.			
		TOTALE		453.606,00	453.606,00
		EC/MSP			
		RS31/12			
4251	SPESE RISERVATE PER L'ATTIVITA' INFORMATIVA	INIZ.		99.892,00	99.892,00
	(R)	VARIAZ.		594.039,00	594.039,00
	( 2.2.14 ) ( 1.1.2 )	P. DEF.		693.931,00	693.931,00
		PAGATO		693.931,00	693.931,00
		RIM. PG.			
		TOTALE		693.931,00	693.931,00
		EC/MSP			
		RS31/12			
4254	SPESE DI COPIA, STAMPA, CARTA BOLLATA, REGISTRAZIONE E VARIE, INERENTI AI CONTRATTI STIPULATI DAL COMANDO GENERALE DELLA GUARDIA DI FINANZA	INIZ.		14.497,00	14.497,00
	(R)	VARIAZ.		-16,00	-16,00
	( 2.1.1 ) ( 1.1.2 )	P. DEF.		14.481,00	14.481,00
		PAGATO		14.481,00	14.481,00
		RIM. PG.			
		TOTALE		14.481,00	14.481,00
		EC/MSP			
		RS31/12			
VARIAZIONI: CAPITOLO 4242: DMT 112462 2012 (CP CS -1,00) CAPITOLO 4246: DMT 63030 2012 (CP CS -82.737,00) DMT 112462 2012 (CP CS -8.606,00) CAPITOLO 4251: DMT 17375 2012 (CP CS 594.040,00) DMT 112462 2012 (CP CS -1,00) CAPITOLO 4254: DMT 112462 2012 (CP CS -16,00)					

02/05/2013

020/095/56

2012		SPESA - CONSUNTIVO PER CAPITOLI/PIANI DI GESTIONE			
		MINISTERO DELL'ECONOMIA E DELLE FINANZE			
UNITA' DI VOTO/CAPITOLO			RESIDUI	COMPETENZA	CASSA
NUMERO	DENOMINAZIONE				
4256	SPESE PER LE ELEZIONI DEI RAPPRESENTANTI DEL PERSONALE MILITARE IN SENO AGLI ORGANISMI DI RAPPRESENTANZA E PER IL FUNZIONAMENTO DEGLI STESSI ORGANISMI	INIZ.		150.181,00	150.181,00
		VARIAZ.		254.042,00	254.042,00
	(R)	P. DEF.		404.223,00	404.223,00
	( 2.2.8 )( 1.1.2 )	PAGATO		404.222,44	404.222,44
		RIM. PG.			
		TOTALE		404.222,44	404.222,44
		EC/MSP		0,56	0,56
		RS31/12			
4258	TASSE E CONTRIBUTI PER LA RACCOLTA E LO SMALTIMENTO DEI RIFIUTI URBANI. SPESE PER LA RACCOLTA, IL TRATTAMENTO E LO SMALTIMENTO DEI RIFIUTI SPECIALI, TOSSICI E NOCIVI.	INIZ.	523.900,43	5.319.564,00	5.319.564,00
		VARIAZ.		3.300.610,00	3.815.420,00
	( 2.2.14 )( 1.1.2 )	P. DEF.	523.900,43	8.620.174,00	9.134.984,00
	* L'IMPORTO EC/MSP DI RESIDUI E' PERENTE AGLI EFFETTI AMMIN.	PAGATO	381.233,99	8.603.371,00	8.984.604,99
		RIM. PG.	133.573,01	16.803,00	
		TOTALE	514.807,00	8.620.174,00	8.984.604,99
		EC/MSP	9.093,43		150.379,01
		RS31/12	150.376,01		
4259	ANTICIPAZIONI AGLI ENTI AMMINISTRATIVI PER PROVVEDERE ALLE MOMENTANEE DEFICIENZE DI FONDI RISPETTO AI PERIODICI ACCREDITAMENTI SUI VARI CAPITOLI DI SPESA	INIZ.		8.000.000,00	8.000.000,00
		VARIAZ.			
	(R)	P. DEF.		8.000.000,00	8.000.000,00
	( 10.3.1 )( 1.1.2 )	PAGATO		8.000.000,00	8.000.000,00
		RIM. PG.			
		TOTALE		8.000.000,00	8.000.000,00
		EC/MSP			
		RS31/12			
4260	SPESE PER LITI, ARBITRAGGI, RISARCIMENTI ED ACCESSORI. RIMBORSO DELLE SPESE DI PATROCINIO LEGALE. SPESE PER ONERI ADDEBITATI ALL'AMMINISTRAZIONE.	INIZ.		6.616,00	6.616,00
		VARIAZ.		1.800.000,00	1.800.000,00
	( 12.2.3 )( 1.1.2 )	P. DEF.		1.806.616,00	1.806.616,00
	(SPESE OBBLIGATORIE)	PAGATO		1.806.616,00	1.806.616,00
		RIM. PG.			
		TOTALE		1.806.616,00	1.806.616,00
		EC/MSP			
		RS31/12			
VARIAZIONI:					
CAPITOLO 4256:	DMT	112462	2012	(CP CS -120,00)	
	DMC	62487	2012	(CP CS 195.342,00)	
	DMC	148604	2012	(CP CS 58.820,00)	
CAPITOLO 4258:	DMT	37646	2012	(CP CS 3.119,00)	
	DMT	40405	2012	(CS 514.810,00)	
	DMT	62985	2012	(CP CS 20.755,00)	
	DMT	65180	2012	(CP CS 3.009.933,00)	
	DMT	91545	2012	(CP CS 16.803,00)	
	DMC	19870	2012	(CP CS 250.000,00)	
CAPITOLO 4260:	DMT	22635	2012	(CP CS 1.800.000,00)	

02/05/2013

020/095/57

2012		SPESA - CONSUNTIVO PER CAPITOLI/PIANI DI GESTIONE			
		MINISTERO DELL'ECONOMIA E DELLE FINANZE			
UNITA' DI VOTO/CAPITOLO			RESIDUI	COMPETENZA	CASSA
NUMERO	DENOMINAZIONE				
4261	FONDO A DISPOSIZIONE PER EVENTUALI DEFICIENZE DEI CAPITOLI RELATIVI AI SERVIZI DEL CORPO DELLA GUARDIA DI FINANZA. (R) ( 2.1.1 ) ( 1.1.2 )	INIZ.		1.950.827,00	1.950.827,00
		VARIAZ.		-1.950.827,00	-1.950.827,00
		P. DEF.			
		PAGATO			
		RIM. PG.			
		TOTALE			
		EC/MSP			
		RS31/12			
4281	VIVERI ED ASSEGNI DI VITTO PER I MILITARI DELLA GUARDIA DI FINANZA. SPESE PER LA PREPARAZIONE DEL VITTO ( 1.2.2 ) ( 1.1.2 )	INIZ.	277.409,15	32.984.952,00	32.984.952,00
		VARIAZ.		-332.547,00	-332.547,00
		P. DEF.	277.409,15	32.652.405,00	32.652.405,00
*	DELL'IMPORNO EC/MSP DI RESIDUI SONO PERENTI AGLI EFFETTI AMMIN. E. 46.272,40 COSTITUISCONO UNA ECONOMIA E. 48.425,92 TOTALE E. 94.698,32	PAGATO	182.710,83	32.406.312,17	32.589.023,00
		RIM. PG.		246.092,83	
		TOTALE	182.710,83	32.652.405,00	32.589.023,00
		EC/MSP	94.698,32		63.382,00
		RS31/12	246.092,83		
4282	VESTIARIO ED EQUIPAGGIAMENTO. INDUMENTI SPECIALI DA LAVORO, DI BORDO, DI VOLO E PER CONDUTTORI DI AUTOMEZZI. DIVISE DA LAVORO PER GLI OPERAI. ACQUISTO E RIPARAZIONE DI ABITI BORGHESI E RISARCIMENTO DI DANNI ARRECATI AGLI INDUMENTI ED OGGETTI PERSONALI DEGLI APPARTENENTI AL CORPO DELLA GUARDIA DI FINANZA. SPESE DI RIPARAZIONE, MANUTENZIONE E LAVATURA ( 1.2.3 ) ( 1.1.2 )	INIZ.	10.778.283,74	11.791.596,00	11.791.596,00
		VARIAZ.		-1.234.385,00	454.350,00
		P. DEF.	10.778.283,74	10.557.211,00	12.245.946,00
		PAGATO	9.109.427,87	1.466.962,05	10.576.389,92
		RIM. PG.	1.667.834,52	9.090.248,95	
		TOTALE	10.777.262,39	10.557.211,00	10.576.389,92
		EC/MSP	1.021,35		1.669.556,08
		RS31/12	10.758.083,47		
4291	SPESE PER LA GESTIONE ED IL FUNZIONAMENTO DEL SISTEMA INFORMATICO (R) ( 2.2.1 ) ( 1.1.2 )	INIZ.	2.583.001,42	2.717.389,00	2.717.389,00
		VARIAZ.		9.659.021,00	10.953.301,00
		P. DEF.	2.583.001,42	12.376.410,00	13.670.690,00
		PAGATO	2.566.292,48	9.589.541,88	12.155.834,36
		RIM. PG.	16.708,94	2.786.860,82	
		TOTALE	2.583.001,42	12.376.402,70	12.155.834,36
		EC/MSP		7,30	1.514.855,64
		RS31/12	2.803.569,76		
<b>VARIAZIONI:</b> CAPITOLO 4261: DMT 13236 2012 (CP CS -975.000,00) DMF 73377 2012 (CP CS -975.827,00) CAPITOLO 4281: DMT 4451 2012 (CP CS 45.578,00) DMT 27665 2012 (CP CS 45.578,00) DMT 37646 2012 (CP CS 52.106,00) DMT 62985 2012 (CP CS 47.513,00) DMT 63030 2012 (CP CS -2.586.704,00) DMT 91545 2012 (CP CS 63.382,00) DMC 148604 2012 (CP CS 2.000.000,00) CAPITOLO 4282: DMT 4451 2012 (CP CS 67.188,00) DMT 27665 2012 (CP CS 67.188,00) DMT 63030 2012 (CP CS -1.368.761,00) DMT 77465 2012 (CS 1.688.735,00)					

SEGUE

02/05/2013

020/095/58

2012		SPESA - CONSUNTIVO PER CAPITOLI/PIANI DI GESTIONE			
		MINISTERO DELL'ECONOMIA E DELLE FINANZE			
UNITA' DI VOTO/CAPITOLO		RESIDUI	COMPETENZA	CASSA	
NUMERO	DENOMINAZIONE				
CONTINUA					
CAPITOLO 4291:	DMT 4451 2012	(CP CS 41.500,00)			
	DMT 13236 2012	(CP CS 500.000,00)			
	DMT 17375 2012	(CP CS 2.381.623,00)			
	DMT 27665 2012	(CP CS 41.500,00)			
	DMT 63030 2012	(CP CS -301.121,00)			
	DMT 65180 2012	(CP CS 3.340.669,00)			
	DMT 77465 2012	(CS 1.294.280,00)			
	DMC 62487 2012	(CP CS 2.000.000,00)			
	DMC 148604 2012	(CP CS 654.850,00)			
	L. ASS. 182 2012	(CP CS 1.000.000,00)			

02/05/2013

020/095/59

2012		SPESA - CONSUNTIVO PER CAPITOLI/PIANI DI GESTIONE			
		MINISTERO DELL'ECONOMIA E DELLE FINANZE			
NUMERO	UNITA' DI VOTO/CAPITOLO		RESIDUI	COMPETENZA	CASSA
NUMERO	DENOMINAZIONE				
4295	SPESE PER IL RECLUTAMENTO, LA FORMAZIONE E L'ADDESTRAMENTO DEL PERSONALE (R) ( 2 ) ( 1.1.2 )	INIZ.	457.927,40	3.951.610,00	3.951.610,00
		VARIAZ.		5.408.171,00	5.866.098,00
		P. DEF.	457.927,40	9.359.781,00	9.817.708,00
		PAGATO	435.804,73	9.359.781,00	9.795.585,73
		RIM. PG.	22.121,54		
		TOTALE	457.926,27	9.359.781,00	9.795.585,73
		EC/MSP	1,13		22.122,27
		RS31/12	22.121,54		
01	COMPENSI AL PERSONALE AVENTE INCARICO DI INSEGNAMENTO NELLE SCUOLE E NEI CORSI DI ADDESTRAMENTO, COMPRESSE LE INDENNITA' DI MISSIONE ED IL RIMBORSO SPESE DI TRASPORTO AI DOCENTI ( 2.2.9 )	INIZ.	0,42	484.047,00	484.047,00
		VARIAZ.		597.374,00	597.374,00
		P. DEF.	0,42	1.081.421,00	1.081.421,00
		PAGATO		1.081.421,00	1.081.421,00
		RIM. PG.			
		TOTALE		1.081.421,00	1.081.421,00
EC/MSP	0,42				
RS31/12					
02	SPESE PER L'ARRUOLAMENTO, PER LA MOBILITAZIONE E PER LA SELEZIONE ATTITUDINALE NELLA GUARDIA DI FINANZA. ( 2.2.7 )	INIZ.		284.281,00	284.281,00
		VARIAZ.		507.381,00	507.381,00
		P. DEF.		791.662,00	791.662,00
		PAGATO		791.662,00	791.662,00
		RIM. PG.			
		TOTALE		791.662,00	791.662,00
EC/MSP					
RS31/12					
03	SPESE PER CAMPI, MANOVRE ED ESERCITAZIONI COLLETTIVE. ACQUISTO, MANUTENZIONE, RIPARAZIONE E CONSERVAZIONE DEI MATERIALI OCCORRENTI PER LE ESERCITAZIONI MILITARI DELLA GUARDIA DI FINANZA ( 2.1.1 )	INIZ.		5.946,00	5.946,00
		VARIAZ.		78.478,00	78.478,00
		P. DEF.		84.424,00	84.424,00
		PAGATO		84.424,00	84.424,00
		RIM. PG.			
		TOTALE		84.424,00	84.424,00
EC/MSP					
RS31/12					
VARIAZIONI:					
CAP/PG	4295/01:	DMT	4451	2012	(CP CS 26.000,00)
		DMT	27665	2012	(CP CS 26.000,00)
		DMT	112462	2012	(CP CS -1.299,00)
		DMC	62487	2012	(CP CS 160.770,00)
		DMC	148604	2012	(CP CS 385.903,00)
CAP/PG	4295/02:	DMT	63030	2012	(CP CS -1.490,00)
		DMT	112462	2012	(CP CS -213,00)
		DMC	62487	2012	(CP CS 90.224,00)
		DMC	148604	2012	(CP CS 418.860,00)
CAP/PG	4295/03:	DMC	62487	2012	(CP CS 78.478,00)

02/05/2013

020/095/60

2012		SPESA - CONSUNTIVO PER CAPITOLI/PIANI DI GESTIONE			
		MINISTERO DELL'ECONOMIA E DELLE FINANZE			
UNITA' DI VOTO/CAPITOLO			RESIDUI	COMPETENZA	CASSA
NUMERO	DENOMINAZIONE				
04	SPESE PER L'ORGANIZZAZIONE DEI CORSI DI FORMAZIONE, SPECIALIZZAZIONE, QUALIFICAZIONE, ABILITAZIONE E PERFEZIONAMENTO E PER OGNI ALTRA FORMA ADDESTRATIVA E RELATIVE INDENNITA' SPETTANTI AL PERSONALE PER MISSIONI IN TERRITORIO NAZIONALE E ALL'ESTERO ( 2.2.5 )	INIZ.	457.926,27	2.659.090,00	2.659.090,00
		VARIAZ.		2.427.343,00	2.885.270,00
		P. DEF.	457.926,27	5.086.433,00	5.544.360,00
		PAGATO	435.804,73	5.086.433,00	5.522.237,73
		RIM. PG.	22.121,54		
		TOTALE	457.926,27	5.086.433,00	5.522.237,73
		EC/MSP			22.122,27
		RS31/12	22.121,54		
05	POST FORMAZIONE ( 2.2.5 )	INIZ.	0,71	518.246,00	518.246,00
		VARIAZ.		1.647.595,00	1.647.595,00
		P. DEF.	0,71	2.165.841,00	2.165.841,00
		PAGATO		2.165.841,00	2.165.841,00
		RIM. PG.			
		TOTALE		2.165.841,00	2.165.841,00
		EC/MSP	0,71		
		RS31/12			
07	SOMME DESTINATE ALL'ESTINZIONE DEI DEBITI PREGRESSI AL 31 DICEMBRE 2011 ( 2.1.1 ) (NUOVA ISTITUZIONE)	INIZ.			
		VARIAZ.		150.000,00	150.000,00
		P. DEF.		150.000,00	150.000,00
		PAGATO		150.000,00	150.000,00
		RIM. PG.			
		TOTALE		150.000,00	150.000,00
		EC/MSP			
		RS31/12			
4299	FONDO PER IL MIGLIORAMENTO DEL LIVELLO DI EFFICIENZA NELLO SVOLGIMENTO DEI COMPITI ATTRIBUITI AL CORPO DELLA GUARDIA DI FINANZA ED IN PARTICOLARE ALLA LOTTA ALL'EVASIONE ED ELUSIONE FISCALE, ALL'ECONOMIA SOMMERSA E ALLE FRODI FISCALI (R) ( 2.2.14 ) ( 1.1.2 )	INIZ.		22.759.483,00	22.759.483,00
		VARIAZ.		-22.759.483,00	-22.759.483,00
		P. DEF.			
		PAGATO			
		RIM. PG.			
		TOTALE			
		EC/MSP			
		RS31/12			
VARIAZIONI:					
CAP/PG 4295/04: DMT 17375 2012 (CP CS 2.203.517,00)					
DMT 40405 2012 (CS 457.927,00)					
DMT 63030 2012 (CP CS -470.098,00)					
DMT 112462 2012 (CP CS -9.069,00)					
DMC 62487 2012 (CP CS 175.937,00)					
DMC 148604 2012 (CP CS 527.056,00)					
CAP/PG 4295/05: DMT 4451 2012 (CP CS 98.100,00)					
DMT 27665 2012 (CP CS 98.100,00)					
DMT 112462 2012 (CP CS -105,00)					
DMC 62487 2012 (CP CS 758.500,00)					
DMC 148604 2012 (CP CS 693.000,00)					
CAP/PG 4295/07: DMT 65180 2012 (CP CS 150.000,00)					
CAPITOLO 4299: DMT 112462 2012 (CP CS -206.214,00)					

SEGUE

02/05/2013

020/095/61

2012		SPESA - CONSUNTIVO PER CAPITOLI/PIANI DI GESTIONE			
		MINISTERO DELL'ECONOMIA E DELLE FINANZE			
	UNITA' DI VOTO/CAPITOLO		RESIDUI	COMPETENZA	CASSA
NUMERO	DENOMINAZIONE				
CONTINUA					
	DMC	62487	2012	(CP CS -11.379.741,00)	
	DMC	148604	2012	(CP CS -10.869.016,00)	
	L. ASS.	182	2012	(CP CS -304.512,00)	

02/05/2013

020/095/62

2012		SPESA - CONSUNTIVO PER CAPITOLI/PIANI DI GESTIONE			
		MINISTERO DELL'ECONOMIA E DELLE FINANZE			
UNITA' DI VOTO/CAPITOLO			RESIDUI	COMPETENZA	CASSA
NUMERO	DENOMINAZIONE				
4315	SPESE PER I SERVIZI TECNICO - SPECIALISTICI	INIZ.	24.552.411,93	22.152.372,00	22.152.372,00
	(R)	VARIAZ.		17.077.759,00	21.202.144,00
	( 2 ) ( 1.1.2 )	P. DEF.	24.552.411,93	39.230.131,00	43.354.516,00
*	DELL'IMPORTO EC/MSP DI RESIDUI SONO PERENTI AGLI EFFETTI AMMIN.	PAGATO	10.558.072,03	31.081.394,81	41.639.466,84
	E. 4.902.468,48	RIM. PG.	9.091.870,69	8.116.430,47	
	COSTITUISCONO UNA ECONOMIA	TOTALE	19.649.942,72	39.197.825,28	41.639.466,84
	E. 0,73	EC/MSP	4.902.469,21	32.305,72	1.715.049,16
	TOTALE E. 4.902.469,21	RS31/12	17.208.301,16		
01	SPESE PER IL SERVIZIO AUTO-MOTOCICLISTICO	INIZ.	678.147,16	8.271.807,00	8.271.807,00
	( 2.2.2 )	VARIAZ.		4.248.707,00	4.893.186,00
		P. DEF.	678.147,16	12.520.514,00	13.164.993,00
		PAGATO	676.450,51	11.929.359,98	12.605.810,49
		RIM. PG.	1.696,32	591.154,02	
		TOTALE	678.146,83	12.520.514,00	12.605.810,49
		EC/MSP	0,33		559.182,51
		RS31/12	592.850,34		
02	SPESE PER IL SERVIZIO AEREO	INIZ.	22.364.143,36	6.415.818,00	6.415.818,00
	( 2.2.2 )	VARIAZ.		4.117.132,00	6.202.780,00
*	L'IMPORTO EC/MSP DI RESIDUI E' PERENTE AGLI EFFETTI AMMIN.	P. DEF.	22.364.143,36	10.532.950,00	12.618.598,00
		PAGATO	8.379.261,99	3.779.658,79	12.158.920,78
		RIM. PG.	9.082.412,89	6.753.291,21	
		TOTALE	17.461.674,88	10.532.950,00	12.158.920,78
		EC/MSP	4.902.468,48		459.677,22
		RS31/12	15.835.704,10		
03	SPESE PER IL SERVIZIO NAVALE	INIZ.	1.000.000,40	6.666.006,00	6.666.006,00
	( 2.2.2 )	VARIAZ.		4.440.642,00	5.440.642,00
		P. DEF.	1.000.000,40	11.106.648,00	12.106.648,00
		PAGATO	1.000.000,00	11.091.992,90	12.091.992,90
		RIM. PG.		7.580,36	
		TOTALE	1.000.000,00	11.099.573,26	12.091.992,90
		EC/MSP	0,40	7.074,74	14.655,10
		RS31/12	7.580,36		
VARIAZIONI:					
CAP/PG	4315/01:	DMT	4451	2012	(CP CS 146.200,00)
		DMT	27463	2012	(CP CS 2.400.000,00)
		DMT	27665	2012	(CP CS 146.200,00)
		DMT	37618	2012	(CP CS 4.807,00)
		DMT	40405	2012	(CS 644.479,00)
		DMT	52999	2012	(CP CS 500.000,00)
		DMT	63010	2012	(CP CS 901,00)
		DMT	91549	2012	(CP CS 14.241,00)
		DMT	112462	2012	(CP CS -113.642,00)
		DMC	52072	2012	(CP CS 1.000.000,00)
		DMC	148605	2012	(CP CS 150.000,00)
CAP/PG	4315/02:	DMT	4451	2012	(CP CS 129.094,00)
		DMT	17375	2012	(CP CS 2.508.204,00)

SEGUE



02/05/2013

020/095/63

2012		SPESA - CONSUNTIVO PER CAPITOLI/PIANI DI GESTIONE			
		MINISTERO DELL'ECONOMIA E DELLE FINANZE			
UNITA' DI VOTO/CAPITOLO		RESIDUI	COMPETENZA	CASSA	
NUMERO	DENOMINAZIONE				
CONTINUA					
	DMT 27665 2012 (CP CS 129.094,00)				
	DMT 52999 2012 (CP CS 750.000,00)				
	DMT 77465 2012 (CS 2.474.648,00)				
	DMT 112462 2012 (CP CS -149.260,00)				
	DDG 151175 2012 (CS -389.000,00)				
	DMC 62487 2012 (CP CS 500.000,00)				
	DMC 148604 2012 (CP CS 250.000,00)				
CAP/PG	4315/03: DMT 4451 2012 (CP CS 208.685,00)				
	DMT 17375 2012 (CP CS 1.776.494,00)				
	DMT 27665 2012 (CP CS 208.685,00)				
	DMT 40405 2012 (CS 1.000.000,00)				
	DMT 52999 2012 (CP CS 500.000,00)				
	DMT 112462 2012 (CP CS -3.222,00)				
	DMC 52072 2012 (CP CS 200.000,00)				
	DMC 62487 2012 (CP CS 500.000,00)				
	DMC 148605 2012 (CP CS 1.050.000,00)				

02/05/2013

020/095/64

2012		SPESA - CONSUNTIVO PER CAPITOLI/PIANI DI GESTIONE			
		MINISTERO DELL'ECONOMIA E DELLE FINANZE			
UNITA' DI VOTO/CAPITOLO			RESIDUI	COMPETENZA	CASSA
NUMERO	DENOMINAZIONE				
04	SPESE PER IL SERVIZIO TELECOMUNICAZIONI IVI COMPRESSE QUELLE RELATIVE ALL'ACQUISTO DI MEZZI DI INVESTIGAZIONE ( 2.2.3 )	INIZ.	504.863,29	699.112,00	699.112,00
		VARIAZ.		1.144.252,00	1.533.252,00
		P. DEF.	504.863,29	1.843.364,00	2.232.364,00
		PAGATO	502.359,53	1.724.362,00	2.226.721,53
		RIM. PG.	2.503,76	119.002,00	
		TOTALE	504.863,29	1.843.364,00	2.226.721,53
		EC/MSP RS31/12	121.505,76		5.642,47
05	SPESE PER IL SERVIZIO CINOFILO. ACQUISTO E MANTENIMENTO CANI E MATERIALI SPECIALI. SPESE PER L'ASSISTENZA VETERINARIA. ( 2.1.1 )	INIZ.		76.076,00	76.076,00
		VARIAZ.		106.257,00	106.257,00
		P. DEF.		182.333,00	182.333,00
		PAGATO		182.333,00	182.333,00
		RIM. PG.			
		TOTALE		182.333,00	182.333,00
		EC/MSP RS31/12			
06	SPESE CONNESSE AL CONTROLLO DEI BENI VIAGGIANTI. SPESE PER IL PRELEVAMENTO ED IL CONFEZIONAMENTO DI CAMPIONI, PER LE ANALISI DI LABORATORIO E SPESE ACCESSORIE ( 2.2.1 )	INIZ.		23.553,00	23.553,00
		VARIAZ.		46.435,00	46.435,00
		P. DEF.		69.988,00	69.988,00
		PAGATO		69.988,00	69.988,00
		RIM. PG.			
		TOTALE		69.988,00	69.988,00
		EC/MSP RS31/12			
09	SOMME DESTINATE ALL'ESTINZIONE DEI DEBITI PREGRESSI AL 31 DICEMBRE 2011 ( 2.1.1 ) (NUOVA ISTITUZIONE)	INIZ.			
		VARIAZ.		698.916,00	698.916,00
		P. DEF.		698.916,00	698.916,00
		PAGATO		673.686,34	673.686,34
		RIM. PG.			
		TOTALE		673.686,34	673.686,34
		EC/MSP RS31/12		25.229,66	25.229,66
VARIAZIONI:					
CAP/PG	4315/04:	DMT	13236	2012	(CP CS 250.000,00)
		DMT	17375	2012	(CP CS 560.953,00)
		DMT	73377	2012	(CP CS 237.723,00)
		DMT	112462	2012	(CP CS -12.660,00)
		DDG	151175	2012	(CS 389.000,00)
		DMC	62487	2012	(CP CS 25.070,00)
		DMC	148604	2012	(CP CS 83.166,00)
CAP/PG	4315/05:	DMT	13236	2012	(CP CS 50.000,00)
		DMT	73377	2012	(CP CS 56.317,00)
		DMT	112462	2012	(CP CS -60,00)
CAP/PG	4315/06:	DMT	112462	2012	(CP CS -55,00)
		DMC	148604	2012	(CP CS 46.490,00)
CAP/PG	4315/09:	DMT	65180	2012	(CP CS 698.916,00)

02/05/2013

020/095/65

2012		SPESA - CONSUNTIVO PER CAPITOLI/PIANI DI GESTIONE				
		MINISTERO DELL'ECONOMIA E DELLE FINANZE				
UNITA' DI VOTO/CAPITOLO			RESIDUI	COMPETENZA	CASSA	
NUMERO	DENOMINAZIONE					
85	REISCRIZIONE RESIDUI PASSIVI PERENTI RELATIVI A MANUTENZIONE ORDINARIA E RIPARAZIONI ( 2.2.2 )	INIZ.				
		VARIAZ.		2.259.904,00	2.259.904,00	
		P. DEF.			2.259.904,00	2.259.904,00
		PAGATO			1.614.500,75	1.614.500,75
		RIM. PG.			645.402,88	
		TOTALE			2.259.903,63	1.614.500,75
		EC/MSP RS31/12		645.402,88	0,37	645.403,25
86	REISCRIZIONE RESIDUI PASSIVI PERENTI RELATIVI A UTENZE SERVIZI AUSILIARI SPESE DI PULIZIA ( 2.2.3 )	INIZ.	5.257,72			
		VARIAZ.		15.514,00	20.772,00	
		P. DEF.	5.257,72	15.514,00	20.772,00	
		PAGATO		15.513,05	15.513,05	
		RIM. PG.	5.257,72			
		TOTALE	5.257,72	15.513,05	15.513,05	
		EC/MSP RS31/12		5.257,72	0,95	5.258,95
4330	SPESE PER IL POTENZIAMENTO DEI SERVIZI DEL CORPO DELLA GUARDIA DI FINANZA (R) ( 2.1.1 )( 1.1.2 )  * DELL'IMPORTO EC/MSP DI RESIDUI SONO PERENTI AGLI EFFETTI AMMIN. E. 4.084,80 COSTITUISCONO UNA ECONOMIA E. 8,97 TOTALE E. 4.093,77  INTERVENTI GUARDIA DI FINANZA	INIZ.	333.831,42	1.042.991,00	1.042.991,00	
		VARIAZ.		1.576.161,00	1.576.161,00	
		P. DEF.	333.831,42	2.619.152,00	2.619.152,00	
		PAGATO	328.778,23	2.210.176,44	2.538.954,67	
		RIM. PG.	959,42	408.975,06		
		TOTALE	329.737,65	2.619.151,50	2.538.954,67	
		EC/MSP RS31/12	4.093,77	0,50	80.197,33	
4287	FONDO NECESSARIO AL PAGAMENTO DELL'ACCISA SUI PRODOTTI ENERGETICI (R) ( 2.2.14 )( 1.1.2 )	INIZ.		2.715.505,00	2.715.505,00	
		VARIAZ.		-2.715.505,00	-2.715.505,00	
		P. DEF.				
		PAGATO				
		RIM. PG.				
		TOTALE				
		EC/MSP RS31/12				
<b>VARIAZIONI:</b> CAP/PG 4315/85: DMT 79389 2012 (CP CS 1.614.501,00) DMT 88842 2012 (CP CS 645.403,00) CAP/PG 4315/86: DMT 27466 2012 (CS 5.258,00) DMT 79389 2012 (CP CS 15.514,00) CAPITOLO 4330: DMT 17375 2012 (CP CS 1.000.000,00) DMT 79389 2012 (CP CS 506.225,00) DMT 88842 2012 (CP CS 80.197,00) DMT 112462 2012 (CP CS -10.261,00) CAPITOLO 4287: DMT 112462 2012 (CP CS -25.281,00) DMC 52072 2012 (CP CS -1.357.752,00) DMC 148605 2012 (CP CS -1.332.472,00)						

02/05/2013

020/095/66

2012		SPESA - CONSUNTIVO PER CAPITOLI/PIANI DI GESTIONE			
		MINISTERO DELL'ECONOMIA E DELLE FINANZE			
UNITA' DI VOTO/CAPITOLO		RESIDUI	COMPETENZA	CASSA	
NUMERO	DENOMINAZIONE				
	ONERI COMUNI DI PARTE CORRENTE				
	GUARDIA DI FINANZA				
4207	QUOTA DELLE RISORSE RELATIVE ALLE SOMME RISCOSE IN VIA DEFINITIVA CORRELABILI AD ATTIVITA' DI CONTROLLO FISCALE DA DESTINARE AL FONDO DI ASSISTENZA PER I FINANZIERI ( 4.1.2 ) ( 1.1.2 )	INIZ. VARIANZ. P. DEF. PAGATO RIM. PG. TOTALE	11.849.100,00 11.849.100,00 11.849.100,00 11.849.100,00	11.849.100,00 11.849.100,00 11.849.100,00 11.849.100,00	
4221	FONDO DA RIPARTIRE PER LA CORRESPONSIONE DI ASSEGNI UNA TANTUM AL PERSONALE DEL CORPO DELLA GUARDIA DI FINANZA ( 1.1.1 ) ( 1.1.2 ) (NUOVA ISTITUZIONE)	INIZ. VARIANZ. P. DEF. PAGATO RIM. PG. TOTALE EC/MSP RS31/12	1.051.736,00 1.051.736,00 1.051.736,00	12.681.695,00 12.681.695,00 12.681.695,00	
4350	SOMME OCCORRENTI PER IL PAGAMENTO DEI RESIDUI PASSIVI PERENTI DI SPESE CORRENTI PER I QUALI RISULTA SOPPRESSO IL CAPITOLO DI PROVENIENZA. ( 12.2.3 ) ( 1.1.2 ) (PER MEMORIA)	INIZ. VARIANZ. P. DEF. PAGATO RIM. PG. TOTALE EC/MSP RS31/12			
4360	IMPORTO DIFFERENZIALE TRA LE SOMME VERSATE PER I SERVIZI SVOLTI DAI MILITARI DELLA GUARDIA DI FINANZA FUORI DALL'UFFICIO DOGANALE E LA SPESA RELATIVA ALLA CORRESPONSIONE AGLI STESSI DEL TRATTAMENTO DI MISSIONE DA ATTRIBUIRE AL FONDO DI PREVIDENZA PER SOTTOUFFICIALI E MILITARI DI TRUPPA, ALLA CASSA UFFICIALI E AL FONDO DI ASSISTENZA PER I FINANZIERI. ( 5.3.2 ) ( 10.2.1 ) (SPESE OBBLIGATORIE)	INIZ. VARIANZ. P. DEF. PAGATO RIM. PG. TOTALE EC/MSP RS31/12	2.241.750,00 2.241.750,00 2.241.750,00 2.241.750,00	2.241.750,00 2.241.750,00 2.241.750,00 2.241.750,00	
VARIAZIONI: CAPITOLO 4207: DMT 10949 2012 (CP CS 11.849.100,00) CAPITOLO 4221: DMT 12903 2012 (CS 1.051.736,00) DMT 76131 2012 (CP CS 11.629.959,00) DMC 148603 2012 (CP -11.629.959,00)					

02/05/2013

020/095/67

2012		SPESA - CONSUNTIVO PER CAPITOLI/PIANI DI GESTIONE			
		MINISTERO DELL'ECONOMIA E DELLE FINANZE			
UNITA' DI VOTO/CAPITOLO		RESIDUI	COMPETENZA	CASSA	
NUMERO	DENOMINAZIONE				
4370	TRATTAMENTI PROVVISORI DI PENSIONI ED ALTRI ASSEGNI FISSI NON PAGABILI A MEZZO RUOLI DI SPESA FISSA ( 1.4.1 )( 10.2.1 ) (SPESE OBBLIGATORIE)	INIZ. VARIAZ. P. DEF. PAGATO RIM. PG. TOTALE EC/MSP RS31/12		43.916.000,00 -1.700.000,00 42.216.000,00 41.910.238,30 41.910.238,30 41.910.238,30 305.761,70	43.916.000,00 -1.700.000,00 42.216.000,00 41.910.238,30 41.910.238,30 41.910.238,30 305.761,70
4371	INDENNITA' DI LICENZIAMENTO E SIMILARI. INDENNITA' PER UNA VOLTA TANTO AI MUTILATI ED INVALIDI PARAPLEGICI PER CAUSA DI SERVIZIO. ( 1.4.1 )( 10.2.1 ) (SPESE OBBLIGATORIE) (PER MEMORIA)	INIZ. VARIAZ. P. DEF. PAGATO RIM. PG. TOTALE EC/MSP RS31/12			
7822	INVESTIMENTI GUARDIA DI FINANZA SPESE PER LA REALIZZAZIONE DI UN PROGRAMMA PER LA COSTRUZIONE, L'AMMODERNAMENTO E L'ACQUISTO DI IMMOBILI DESTINATI A CASERMA ED ALLOGGI DI SERVIZIO, NONCHE' PER LO SVOLGIMENTO DELLE RELATIVE ATTIVITA' DI GESTIONE ( 21.1.4 )( 1.1.2 ) * L'IMPORTO EC/MSP DI RESIDUI E' PERENTE AGLI EFFETTI AMMIN.	INIZ. VARIAZ. P. DEF. PAGATO RIM. PG. TOTALE EC/MSP RS31/12	28.672.480,86 19.778,00 28.672.480,86 11.589.177,81 11.297.815,99 22.886.993,80 5.785.487,06 29.818.677,65	30.086.355,00 19.778,00 30.086.355,00 11.565.493,32 18.520.861,66 30.086.354,98 0,02	30.086.355,00 19.778,00 30.106.133,00 23.154.671,13 23.154.671,13 23.154.671,13 6.951.461,87
7823	SOMMA DA ASSEGNARE ALL'AGENZIA DEL DEMANIO AI FINI DEL PAGAMENTO DELLE SPESE DI MANUTENZIONE E MESSA A NORMA PER GLI IMMOBILI IN USO CONFERITI O TRASFERITI AI FONDI COMUNI DI INVESTIMENTO IMMOBILIARE ( 21.1.9 )( 1.1.2 )	INIZ. VARIAZ. P. DEF. PAGATO RIM. PG. TOTALE EC/MSP RS31/12	1.753.784,23 1.753.784,23 1.753.784,23 1.753.784,23 1.753.784,23 1.753.784,23 2.311.039,80	2.355.014,00 2.355.014,00 2.355.014,00 43.974,20 2.311.039,80 2.355.014,00	2.355.014,00 2.355.014,00 2.355.014,00 1.797.758,43 1.797.758,43 1.797.758,43 557.255,57
VARIAZIONI:					
CAPITOLO 4370:	L. ASS.	182	2012	(CP CS -1.700.000,00)	
CAPITOLO 7822:	DMT	40405	2012	(CS 19.778,00)	

02/05/2013

020/095/68

2012		SPESA - CONSUNTIVO PER CAPITOLI/PIANI DI GESTIONE			
		MINISTERO DELL'ECONOMIA E DELLE FINANZE			
UNITA' DI VOTO/CAPITOLO			RESIDUI	COMPETENZA	CASSA
NUMERO	DENOMINAZIONE				
7830	SPESA PER LO SVILUPPO DEI SERVIZI AUTOMATIZZATI DEL SISTEMA INFORMATIVO	INIZ.	5.276.939,97	1.354.548,00	1.354.548,00
	(R)	VARIAZ.		2.057.473,00	6.070.313,00
	( 21.1.6 ) ( 1.1.2 )	P. DEF.	5.276.939,97	3.412.021,00	7.424.861,00
*	DELL'IMPORTO EC/MSP DI RESIDUI SONO PERENTI AGLI EFFETTI AMMIN. E. 358,89	PAGATO	4.920.463,95	1.044.928,37	5.965.392,32
	COSTITUISCONO UNA ECONOMIA E. 0,01	RIM. PG.	356.117,12	2.367.092,63	
	TOTALE E. 358,90	TOTALE	5.276.581,07	3.412.021,00	5.965.392,32
		EC/MSP	358,90		1.459.468,68
		RS31/12	2.723.209,75		
7835	SPESA PER LA MANUTENZIONE STRAORDINARIA DEGLI ALLOGGI DI SERVIZIO PER IL PERSONALE DEL CORPO	INIZ.			
	( 21.1.4 ) ( 1.1.2 )	VARIAZ.		24.009,00	24.009,00
	(NUOVA ISTITUZIONE)	P. DEF.		24.009,00	24.009,00
		PAGATO		24.009,00	24.009,00
		RIM. PG.			
		TOTALE		24.009,00	24.009,00
		EC/MSP			
		RS31/12			
7836	SPESA PER IL RIPRISTINO DI IMMOBILI NON RIASSEGNABILI PERCHE' IN ATTESA DI MANUTENZIONE	INIZ.			
	( 21.1.4 ) ( 1.1.2 )	VARIAZ.			
	(PER MEMORIA)	P. DEF.			
		PAGATO			
		RIM. PG.			
		TOTALE			
		EC/MSP			
		RS31/12			
7838	CONTRIBUTI PER L'AMMORTAMENTO DEI MUTUI CONTRATTI DALL'ISTITUTO NAZIONALE PER LE CASE DEGLI IMPIEGATI DELLO STATO PER LA COSTRUZIONE DI ALLOGGI PER UFFICIALI E SOTTUFFICIALI	INIZ.		13.231,00	13.231,00
	( 23.1.1 ) ( 1.1.2 )	VARIAZ.			
		P. DEF.		13.231,00	13.231,00
		PAGATO		2.882,38	2.882,38
		RIM. PG.			
		TOTALE		2.882,38	2.882,38
		EC/MSP		10.348,62	10.348,62
		RS31/12			
VARIAZIONI:					
CAPITOLO 7830:					
	DMT	17375	2012	(CP CS 2.057.473,00)	
	DMT	27466	2012	(CS 500.000,00)	
	DMT	40405	2012	(CS 100.000,00)	
CAPITOLO 7835:					
	DMT	77465	2012	(CS 3.412.840,00)	
	DMT	37619	2012	(CP CS 20.739,00)	
	DMT	85189	2012	(CP CS 3.270,00)	

02/05/2013

020/095/69

2012		SPESA - CONSUNTIVO PER CAPITOLI/PIANI DI GESTIONE			
		MINISTERO DELL'ECONOMIA E DELLE FINANZE			
NUMERO	UNITA' DI VOTO/CAPITOLO		RESIDUI	COMPETENZA	CASSA
NUMERO	DENOMINAZIONE				
7848	SPESA PER LA REALIZZAZIONE DI UN PROGRAMMA DI INTERVENTI PER CONSENTIRE L'ADEGUAMENTO DELLA COMPONENTE AERONAVALE DELLA GUARDIA DI FINANZA AI COMPITI DI POLIZIA ECONOMICA, FINANZIARIA E DI TUTELA DELL'ORDINE E DELLA SICUREZZA PUBBLICA IN MARE. ( 21.1.8 ) ( 1.1.2 )	INIZ.	7.360.102,55	19.531.219,00	19.531.219,00
		VARIAZ.		676.404,00	676.404,00
		P. DEF.	7.360.102,55	20.207.623,00	20.207.623,00
		PAGATO	7.295.465,98	12.912.156,92	20.207.622,90
		RIM. PG.	64.636,57	7.295.465,98	
		TOTALE	7.360.102,55	20.207.622,90	20.207.622,90
		EC/MSP		0,10	0,10
		RS31/12	7.360.102,55		
7849	CONTRIBUTO QUINDICENNALE PER L'AMMODERNAMENTO E LA RAZIONALIZZAZIONE DELLA FLOTTA DEL CORPO DELLA GUARDIA DI FINANZA, NONCHE' PER IL MIGLIORAMENTO E LA SICUREZZA DELLE COMUNICAZIONI ( 21.1.8 ) ( 1.1.2 )	INIZ.	40.636.448,01	23.811.863,00	23.811.863,00
		VARIAZ.		67.971,00	26.346.295,00
		P. DEF.	40.636.448,01	23.879.834,00	50.158.158,00
		PAGATO	29.012.169,05	11.260.439,41	40.272.608,46
		RIM. PG.	11.459.982,97	12.619.394,48	
		TOTALE	40.472.152,02	23.879.833,89	40.272.608,46
		EC/MSP	164.295,99	0,11	9.885.549,54
		RS31/12	24.079.377,45		
	* DELL'IMPORTO EC/MSP DI RESIDUI SONO PERENTI AGLI EFFETTI AMMIN. E. 164.295,98 COSTITUISCONO UNA ECONOMIA E. 0,01 TOTALE E. 164.295,99				
7850	CONTRIBUTO QUINDICENNALE PER IL COMPLETAMENTO DEL PROGRAMMA DI DOTAZIONE INFRASTRUTTURALE DEL CORPO DELLA GUARDIA DI FINANZA ( 21.1.8 ) ( 3.1.1 )	INIZ.	16.053.932,98	7.764.938,00	7.764.938,00
		VARIAZ.		2.115.136,00	2.115.136,00
		P. DEF.	16.053.932,98	9.880.074,00	9.880.074,00
		PAGATO	5.111.480,51	3.794.674,63	8.906.155,14
		RIM. PG.	9.545.710,30	6.085.397,07	
		TOTALE	14.657.190,81	9.880.071,70	8.906.155,14
		EC/MSP	1.396.742,17	2,30	973.918,86
		RS31/12	15.631.107,37		
	* L'IMPORTO EC/MSP DI RESIDUI E' PERENTE AGLI EFFETTI AMMIN.				
7855	ACQUISTO DI MACCHINE, ARREDAMENTO UFFICI E LOCALI. SPESE PER IMPIANTI, SISTEMAZIONE E DOTAZIONE DI CAMPI SPORTIVI E PALESTRE (R) ( 21.1.2 ) ( 1.1.2 )	INIZ.	953.793,92	891.297,00	891.297,00
		VARIAZ.		847.786,00	1.801.579,00
		P. DEF.	953.793,92	1.739.083,00	2.692.876,00
		PAGATO	953.793,00	1.739.083,00	2.692.876,00
		RIM. PG.			
		TOTALE	953.793,00	1.739.083,00	2.692.876,00
		EC/MSP	0,92		
		RS31/12			
VARIAZIONI:					
CAPITOLO 7848:	DMT	74698	2012	(CP CS 676.404,00)	
CAPITOLO 7849:	DMT	24952	2012	(CP CS 67.971,00)	
	DMT	77465	2012	(CS 26.278.324,00)	
CAPITOLO 7850:	DMT	15485	2012	(CP CS 1.075.222,00)	
	DMT	20523	2012	(CP CS 175.143,00)	
	DMT	24952	2012	(CP CS 238.700,00)	
	DMT	74698	2012	(CP CS 626.071,00)	
CAPITOLO 7855:	DMT	4451	2012	(CP CS 27.000,00)	
	DMT	12903	2012	(CS 953.793,00)	
	DMT	27665	2012	(CP CS 27.000,00)	
	DMC	148604	2012	(CP CS 293.786,00)	
	L. ASS.	182	2012	(CP CS 500.000,00)	

02/05/2013

020/095/70

2012		SPESA - CONSUNTIVO PER CAPITOLI/PIANI DI GESTIONE			
		MINISTERO DELL'ECONOMIA E DELLE FINANZE			
UNITA' DI VOTO/CAPITOLO		RESIDUI	COMPETENZA	CASSA	
NUMERO	DENOMINAZIONE				
	ALTRE SPESE IN C/CAPITALE				
	GUARDIA DI FINANZA				
7842	MANUTENZIONE STRAORDINARIA DEGLI IMMOBILI	INIZ.			
	( 21.1.9 ) ( 1.1.2 )	VARIAZ.			
*	DESTINAZIONE:	P. DEF.			
	7753	PAGATO			
		RIM. PG.			
		TOTALE			
		EC/MSP			
		RS31/12			
1.4	Regolamentazione e vigilanza sul settore finanziario (29.4)				
	FUNZIONAMENTO				
	DIPARTIMENTO DEL TESORO				
1378	COMPETENZE ACCESSORIE AL PERSONALE AL NETTO DELL'IMPOSTA REGIONALE SULLE ATTIVITA' PRODUTTIVE E DEGLI ONERI SOCIALI A CARICO DELL'AMMINISTRAZIONE	INIZ.	61.030,73	175.733,00	
	( 1 ) ( 1.1.2 )	VARIAZ.			
*	L'IMPORTO EC/MSP DI RESIDUI E' PERENTE AGLI EFFETTI AMMIN.	P. DEF.	61.030,73	175.733,00	
		PAGATO	27.490,98	155.923,44	
		RIM. PG.	18.250,02		
		TOTALE	45.741,00	155.923,44	
		EC/MSP	15.289,73	19.809,56	
		RS31/12	18.250,02		
01	SOMMA OCCORRENTE PER LA CONCESSIONE DI BUONI PASTO AL PERSONALE	INIZ.	50.289,73	164.992,00	
	( 1.2.1 )	VARIAZ.			
*	L'IMPORTO EC/MSP DI RESIDUI E' PERENTE AGLI EFFETTI AMMIN.	P. DEF.	50.289,73	164.992,00	
		PAGATO	16.749,98	145.182,44	
		RIM. PG.	18.250,02		
		TOTALE	35.000,00	145.182,44	
		EC/MSP	15.289,73	36.559,54	
		RS31/12	18.250,02	19.809,56	
02	COMPENSI PER LAVORO STRAORDINARIO AL PERSONALE - COMPONENTE NETTA	INIZ.			
	( 1.1.2 )	VARIAZ.			
		P. DEF.			
		PAGATO			
		RIM. PG.			
		TOTALE			
		EC/MSP			
		RS31/12			



02/05/2013

020/095/71

2012		SPESA - CONSUNTIVO PER CAPITOLI/PIANI DI GESTIONE			
		MINISTERO DELL'ECONOMIA E DELLE FINANZE			
UNITA' DI VOTO/CAPITOLO		RESIDUI	COMPETENZA	CASSA	
NUMERO	DENOMINAZIONE				
03	IMPOSTE SULLE RETRIBUZIONI ( 1.1.2 )	INIZ. VARIAZ. P. DEF. PAGATO RIM. PG. TOTALE EC/MSP RS31/12			
04	CONTRIBUTI SOCIALI A CARICO DEL LAVORATORE ( 1.1.2 )	INIZ. VARIAZ. P. DEF. PAGATO RIM. PG. TOTALE EC/MSP RS31/12			
05	QUOTA DEL FONDO UNICO DI AMMINISTRAZIONE DA UTILIZZARE PER L'EROGAZIONE DEGLI INCENTIVI AL PERSONALE PER LA REALIZZAZIONE DEGLI OBIETTIVI E PROGRAMMI DI INCREMENTO DELLA PRODUTTIVITA' -COMPONENTE NETTA ( 1.1.3 )	INIZ. VARIAZ. P. DEF. PAGATO RIM. PG. TOTALE EC/MSP RS31/12			
08	SPESA INERENTI ALLA FORNITURA DELLE UNIFORMI AL PERSONALE AUSILIARIO, NONCHE' CAMICI PER IL PERSONALE DELLA CARRIERA DIRETTIVA, DI CONCETTO ED ESECUTIVA, ADDETTO AI CENTRI ELETTRONICI, ELIOFOTOLITOGRAFICI E MECCANOGRAFICI, A TIPOGRAFIE, CARTIERE ED OFFICINE CARTE VALORI ( 1.2.3 )	INIZ. VARIAZ. P. DEF. PAGATO RIM. PG. TOTALE EC/MSP RS31/12	10.741,00 10.741,00 10.741,00 10.741,00	10.741,00 10.741,00 10.741,00 10.741,00	10.741,00 10.741,00 10.741,00 10.741,00
1381	COMPETENZE FISSE E ACCESSORIE AL PERSONALE AL NETTO DELL'IMPOSTA REGIONALE SULLE ATTIVITA' PRODUTTIVE ( 1 ) ( 1.1.2 )	INIZ. VARIAZ. P. DEF. PAGATO RIM. PG. TOTALE EC/MSP RS31/12		8.038.864,00 1.358.892,00 9.397.756,00 7.814.937,59 7.814.937,59 1.582.818,41	8.038.864,00 1.358.892,00 9.397.756,00 7.814.937,59 7.814.937,59 1.582.818,41

02/05/2013

020/095/72

2012		SPESA - CONSUNTIVO PER CAPITOLI/PIANI DI GESTIONE				
		MINISTERO DELL'ECONOMIA E DELLE FINANZE				
UNITA' DI VOTO/CAPITOLO			RESIDUI	COMPETENZA	CASSA	
NUMERO	DENOMINAZIONE					
01	STIPENDI E ASSEGNI FISSI AL PERSONALE, COMPRESIVI DEGLI ONERI FISCALI E CONTRIBUTIVI A CARICO DEL LAVORATORE ( 1.1.1 ) (SPESE OBBLIGATORIE)	INIZ.		6.001.115,00	6.001.115,00	
		VARIAZ.		205.632,00	205.632,00	
		P. DEF.		6.206.747,00	6.206.747,00	
		PAGATO		5.277.229,10	5.277.229,10	
		RIM. PG.				
		TOTALE			5.277.229,10	5.277.229,10
		EC/MSP RS31/12			929.517,90	929.517,90
02	CONTRIBUTI PREVIDENZIALI E ASSISTENZIALI A CARICO DELL'AMMINISTRAZIONE RELATIVI ALLE SPESE FISSE ( 1.3.1 ) (SPESE OBBLIGATORIE)	INIZ.		1.793.133,00	1.793.133,00	
		VARIAZ.		46.822,00	46.822,00	
		P. DEF.		1.839.955,00	1.839.955,00	
		PAGATO		1.596.617,23	1.596.617,23	
		RIM. PG.				
		TOTALE			1.596.617,23	1.596.617,23
		EC/MSP RS31/12			243.337,77	243.337,77
03	COMPENSO PER LAVORO STRAORDINARIO AL PERSONALE, COMPRESIVO DEGLI ONERI FISCALI E CONTRIBUTIVI A CARICO DEL LAVORATORE ( 1.1.2 )	INIZ.				
		VARIAZ.		234.446,00	234.446,00	
		P. DEF.		234.446,00	234.446,00	
		PAGATO		234.446,00	234.446,00	
		RIM. PG.				
		TOTALE			234.446,00	234.446,00
		EC/MSP RS31/12				
04	QUOTA DEL FONDO UNICO DI AMMINISTRAZIONE AL PERSONALE, COMPRESIVA DEGLI ONERI FISCALI E CONTRIBUTIVI A CARICO DEL LAVORATORE ( 1.1.3 )	INIZ.				
		VARIAZ.		522.962,00	522.962,00	
		P. DEF.		522.962,00	522.962,00	
		PAGATO		522.962,00	522.962,00	
		RIM. PG.				
		TOTALE			522.962,00	522.962,00
		EC/MSP RS31/12				
VARIAZIONI:						
CAP/PG	1381/01:	DMT	4836	2012	(CP CS 14.258,00)	
		DMT	10949	2012	(CP CS 28.815,00)	
		DMT	75348	2012	(CP CS 6.282,00)	
		DMT	112462	2012	(CP CS 36.616,00)	
		L. ASS.	182	2012	(CP CS 119.661,00)	
CAP/PG	1381/02:	DMT	4836	2012	(CP CS 4.261,00)	
		DMT	10949	2012	(CP CS 6.973,00)	
		DMT	75348	2012	(CP CS 1.521,00)	
		L. ASS.	182	2012	(CP CS 34.067,00)	
CAP/PG	1381/03:	DMT	2514	2012	(CP CS 40.532,00)	
		DMT	42170	2012	(CP CS 193.914,00)	
CAP/PG	1381/04:	DMT	2514	2012	(CP CS 47.367,00)	
		DMT	10949	2012	(CP CS 187.571,00)	

SEGUE

02/05/2013

020/095/73

2012		SPESA - CONSUNTIVO PER CAPITOLI/PIANI DI GESTIONE			
		MINISTERO DELL'ECONOMIA E DELLE FINANZE			
	UNITA' DI VOTO/CAPITOLO		RESIDUI	COMPETENZA	CASSA
NUMERO	DENOMINAZIONE				
CONTINUA					
	DMT	28638	2012	(CP CS 45.900,00)	
	DMT	75348	2012	(CP CS 242.124,00)	

02/05/2013

020/095/74

2012		SPESA - CONSUNTIVO PER CAPITOLI/PIANI DI GESTIONE			
		MINISTERO DELL'ECONOMIA E DELLE FINANZE			
NUMERO	UNITA' DI VOTO/CAPITOLO		RESIDUI	COMPETENZA	CASSA
NUMERO	DENOMINAZIONE				
05	CONTRIBUTI PREVIDENZIALI E ASSISTENZIALI A CARICO DELL'AMMINISTRAZIONE RELATIVI ALLE COMPETENZE ACCESSORIE ( 1.3.1 )	INIZ.		244.616,00	244.616,00
		VARIAZ.		349.030,00	349.030,00
		P. DEF.		593.646,00	593.646,00
		PAGATO		183.683,26	183.683,26
		RIM. PG.			
		TOTALE		183.683,26	183.683,26
		EC/MSP		409.962,74	409.962,74
		RS31/12			
50	RIEMMISSIONE DEI PAGAMENTI NON ANDATI A BUON FINE ( 1.1.5 )	INIZ.			
		VARIAZ.			
		P. DEF.			
		PAGATO			
		RIM. PG.			
		TOTALE			
		EC/MSP			
		RS31/12			
1392	SOMME DOVUTE A TITOLO DI IMPOSTA REGIONALE SULLE ATTIVITA' PRODUTTIVE SULLE RETRIBUZIONI CORRISPOSTE AI DIPENDENTI ( 3 ) ( 1.1.2 )	INIZ.		597.333,00	597.333,00
		VARIAZ.		118.385,00	118.385,00
		P. DEF.		715.718,00	715.718,00
		PAGATO		477.902,46	477.902,46
		RIM. PG.			
		TOTALE		477.902,46	477.902,46
		EC/MSP		237.815,54	237.815,54
		RS31/12			
01	IRAP SULLE COMPETENZE FISSE. ( 3.1.1 ) (SPESE OBBLIGATORIE)	INIZ.		510.094,00	510.094,00
		VARIAZ.		13.127,00	13.127,00
		P. DEF.		523.221,00	523.221,00
		PAGATO		418.253,94	418.253,94
		RIM. PG.			
		TOTALE		418.253,94	418.253,94
		EC/MSP		104.967,06	104.967,06
		RS31/12			
VARIAZIONI:					
CAP/PG 1381/05: DMT 2514 2012 (CP CS 187.042,00)					
DMT 10949 2012 (CP CS 45.367,00)					
DMT 28638 2012 (CP CS 11.100,00)					
DMT 42170 2012 (CP CS 46.927,00)					
DMT 75348 2012 (CP CS 58.594,00)					
CAP/PG 1392/01: DMT 4836 2012 (CP CS 1.212,00)					
DMT 10949 2012 (CP CS 2.449,00)					
DMT 75348 2012 (CP CS 534,00)					
L. ASS. 182 2012 (CP CS 8.932,00)					

02/05/2013

020/095/75

2012		SPESA - CONSUNTIVO PER CAPITOLI/PIANI DI GESTIONE			
		MINISTERO DELL'ECONOMIA E DELLE FINANZE			
NUMERO	UNITA' DI VOTO/CAPITOLO		RESIDUI	COMPETENZA	CASSA
NUMERO	DENOMINAZIONE				
02	IRAP SULLE COMPETENZE ACCESSORIE. ( 3.1.1 )	INIZ.		87.239,00	87.239,00
		VARIAZ.		105.258,00	105.258,00
		P. DEF.		192.497,00	192.497,00
		PAGATO		59.648,52	59.648,52
		RIM. PG.			
		TOTALE		59.648,52	59.648,52
		EC/MSP		132.848,48	132.848,48
		RS31/12			
1396	ONERI SOCIALI A CARICO DELL'AMMINISTRAZIONE SULLE RETRIBUZIONI CORRISPOSTE AI DIPENDENTI ( 1.3.1 ) ( 1.1.2 )	INIZ.			
		VARIAZ.			
		P. DEF.			
		PAGATO			
		RIM. PG.			
		TOTALE			
		EC/MSP			
		RS31/12			
1398	SPESE PER ACQUISTO DI BENI E SERVIZI (R) ( 2 ) ( 1.1.2 )	INIZ.	872.311,07	2.096.689,00	2.096.689,00
		VARIAZ.		334.811,00	399.348,00
		P. DEF.	872.311,07	2.431.500,00	2.496.037,00
		PAGATO	822.934,86	1.359.353,67	2.182.288,53
		RIM. PG.	38.370,75	688.041,90	
		TOTALE	861.305,61	2.047.395,57	2.182.288,53
		EC/MSP	11.005,46	384.104,43	313.748,47
		RS31/12	726.412,65		
01	SPESE DI PUBBLICITA' ( 2.2.7 )	INIZ.		163,00	163,00
		VARIAZ.		-4,00	-4,00
		P. DEF.		159,00	159,00
		PAGATO			
		RIM. PG.			
		TOTALE			
		EC/MSP		159,00	159,00
		RS31/12			
VARIAZIONI:					
CAP/PG	1392/02:	DMT	2514	2012	(CF CS 51.283,00)
		DMT	10949	2012	(CF CS 13.011,00)
		DMT	28638	2012	(CF CS 3.900,00)
		DMT	42170	2012	(CF CS 16.483,00)
		DMT	75348	2012	(CF CS 20.581,00)
CAP/PG	1398/01:	DMT	43819	2012	(CF CS -1,00)
		DMT	112462	2012	(CF CS -3,00)

02/05/2013

020/095/76

2012		SPESA - CONSUNTIVO PER CAPITOLI/PIANI DI GESTIONE			
		MINISTERO DELL'ECONOMIA E DELLE FINANZE			
NUMERO	UNITA' DI VOTO/CAPITOLO		RESIDUI	COMPETENZA	CASSA
NUMERO	DENOMINAZIONE				
02	MISSIONI ALL'INTERNO ( 2.2.13 )	INIZ.		4.105,00	4.105,00
		VARIAZ.		2.671,00	2.671,00
		P. DEF.		6.776,00	6.776,00
		PAGATO			
		RIM. PG.		6.700,00	
		TOTALE			6.700,00
		EC/MSP RS31/12		6.700,00	76,00
03	MISSIONI ALL'ESTERO ( 2.2.13 )	INIZ.		59.833,00	59.833,00
		VARIAZ.		21.954,00	21.954,00
		P. DEF.		81.787,00	81.787,00
		PAGATO		44.085,16	44.085,16
		RIM. PG.		37.701,00	
		TOTALE			81.786,16
		EC/MSP RS31/12		37.701,00	0,84
04	INDENNITA' DI TRASFERIMENTO ( 2.2.13 )	INIZ.			
		VARIAZ.			
		P. DEF.			
		PAGATO			
		RIM. PG.			
		TOTALE			
		EC/MSP RS31/12			
05	SPESE PER SORVEGLIANZA SANITARIA, PRIMO SOCCORSO E ASSISTENZA MEDICA DI EMERGENZA E PREVENZIONE ( 2.2.6 )	INIZ.		5.553,00	5.553,00
		VARIAZ.		-130,00	-130,00
		P. DEF.		5.423,00	5.423,00
		PAGATO		3.401,00	3.401,00
		RIM. PG.			
		TOTALE			3.401,00
		EC/MSP RS31/12			2.022,00
<b>VARIAZIONI:</b> CAP/PG 1398/02: DMT 43819 2012 (CF CS -33,00) DMT 76615 2012 (CF CS 2.767,00) DMT 112462 2012 (CF CS -63,00) CAP/PG 1398/03: DMT 43819 2012 (CF CS -485,00) DMT 76615 2012 (CF CS 22.723,00) DMT 112462 2012 (CF CS -284,00) CAP/PG 1398/05: DMT 43819 2012 (CF CS -45,00) DMT 112462 2012 (CF CS -85,00)					

02/05/2013

020/095/77

2012		SPESA - CONSUNTIVO PER CAPITOLI/PIANI DI GESTIONE			
		MINISTERO DELL'ECONOMIA E DELLE FINANZE			
UNITA' DI VOTO/CAPITOLO		RESIDUI	COMPETENZA	CASSA	
NUMERO	DENOMINAZIONE				
06	SPESE PER LE ATTIVITA' E PER I CONTRATTI DI CONSULENZA IN MATERIA DI ANALISI E PROGRAMMAZIONE ECONOMICA E PER LA VALUTAZIONE DELLE POLITICHE ECONOMICHE, ANCHE IN SEDE DI UNIONE EUROPEA E DI OCSE ( 2.2.9 )	INIZ. VARIAZ. P. DEF. PAGATO RIM. PG. TOTALE EC/MSP RS31/12			
07	SPESE PER L'ATTUAZIONE DI CORSI PER IL PERSONALE - PARTECIPAZIONE ALLE SPESE PER CORSI INDETTI DA ENTI, ISTITUTI E AMMINISTRAZIONI VARIE ( 2.2.5 )	INIZ. VARIAZ. P. DEF. PAGATO RIM. PG. TOTALE EC/MSP RS31/12	42.956,95 -253,00 42.956,95 25.833,00 6.203,04 32.036,04 10.920,91 7.091,04	11.489,00 -253,00 11.236,00 888,00 888,00 10.348,00	11.489,00 14.344,00 25.833,00 25.833,00 25.833,00
08	SPESE PER L'ORGANIZZAZIONE, IL FUNZIONAMENTO E LO SVOLGIMENTO DI INDAGINI, RILEVAZIONI, CONSULENZE PER STUDIO ED ANALISI SU TEMATICHE INERENTI L'ATTIVITA' DEL DIPARTIMENTO. ACQUISTO DI MATERIALE, PUBBLICAZIONI E DOCUMENTAZIONE, ANCHE TELEMATICA, PER LA BIBLIOTECA. ( 2.2.10 )	INIZ. VARIAZ. P. DEF. PAGATO RIM. PG. TOTALE EC/MSP RS31/12	2.783,77 2.783,77 2.424,35 275,65 2.700,00 83,77 6.060,45	9.113,00 2.767,00 11.880,00 6.095,20 5.784,80 11.880,00	9.113,00 2.537,00 11.650,00 8.519,55 8.519,55 3.130,45
09	SPESE PER L'ABBONAMENTO AI SERVIZI DI BANCHE DATI E AD AGENZIE DI INFORMAZIONE DISTRIBUITE ANCHE IN VIA TELEMATICA ( 2.1.2 )	INIZ. VARIAZ. P. DEF. PAGATO RIM. PG. TOTALE EC/MSP RS31/12	27.600,00 -1.746,00 27.600,00 27.600,00 3.580,00 27.600,00 3.580,00	125.220,00 -1.746,00 123.474,00 47.816,78 3.580,00 51.396,78 72.077,22	125.220,00 -1.746,00 123.474,00 75.416,78 75.416,78 48.057,22
VARIAZIONI:					
CAP/PG	1398/07:	DMT	43819	2012	(CP CS -93,00)
		DMT	77465	2012	(CS 14.597,00)
		DMT	112462	2012	(CP CS -160,00)
CAP/PG	1398/08:	DMT	43819	2012	(CP CS -58,00)
		DMT	112462	2012	(CP CS -105,00)
		DDG	80978	2012	(CP CS 2.700,00)
		DDG	147814	2012	(CP 230,00)
CAP/PG	1398/09:	DMT	43819	2012	(CP CS -457,00)
		DMT	112462	2012	(CP CS -1.289,00)

02/05/2013

020/095/78

2012		SPESA - CONSUNTIVO PER CAPITOLI/PIANI DI GESTIONE			
		MINISTERO DELL'ECONOMIA E DELLE FINANZE			
NUMERO	UNITA' DI VOTO/CAPITOLO		RESIDUI	COMPETENZA	CASSA
NUMERO	DENOMINAZIONE				
10	SPESE RELATIVE ALLA MANUTENZIONE DI IMPIANTI E ATTREZZATURE NONCHE' ADEGUAMENTO SICUREZZA NEI LUOGHI DI LAVORO ( 2.2.2 )	INIZ.	186.570,13	37.419,00	37.419,00
		VARIAZ.		271.163,00	451.163,00
		P. DEF.	186.570,13	308.582,00	488.582,00
		PAGATO	179.649,54	279.404,70	459.054,24
		RIM. PG.	6.919,84	29.176,98	
		TOTALE	186.569,38	308.581,68	459.054,24
		EC/MSP RS31/12	0,75 36.096,82	0,32	29.527,76
11	SPESE RELATIVE ALLA MANUTENZIONE DI IMPIANTI E ATTREZZATURE NONCHE' ADEGUAMENTO SICUREZZA NEI LUOGHI DI LAVORO - SEDE CENTRALE IN GESTIONE UNIFICATA - SEDI PERIFERICHE ROMA IN GESTIONE UNIFICATA ( 2.2.2 )	INIZ.			
		VARIAZ.			
		P. DEF.			
		PAGATO			
		RIM. PG.			
		TOTALE			
		EC/MSP RS31/12			
12	SPESE RELATIVE ALLA MANUTENZIONE DI IMPIANTI E ATTREZZATURE NONCHE' ADEGUAMENTO SICUREZZA NEI LUOGHI DI LAVORO - GESTIONE DIRETTA ( 2.2.2 )	INIZ.	44.750,50	14.066,00	14.066,00
		VARIAZ.		9.895,00	9.895,00
		P. DEF.	44.750,50	23.961,00	23.961,00
		PAGATO	23.873,30		23.873,30
		RIM. PG.	20.877,20	23.958,00	
		TOTALE	44.750,50	23.958,00	23.873,30
		EC/MSP RS31/12		3,00	87,70
13	SPESE PER LA PROGETTAZIONE, REALIZZAZIONE, COORDINAMENTO E MONITORAGGIO DI PROGETTI ANCHE INTERDIREZIONALI, NONCHE' DI PROGETTI DI PARTICOLARE INTERESSE PER IL DIPARTIMENTO, COMPRESI EVENTI NAZIONALI ED INTERNAZIONALI; SPESE PER INIZIATIVE VOLTE AL MIGLIORAMENTO DELLE STRUTTURE OPERATIVE E DEI METODI DI LAVORO, PER BORSE DI STUDIO, ECC. E CONSEGUENTI AZIONI INNOVATIVE. ( 2.2.10 )	INIZ.		52.696,00	52.696,00
		VARIAZ.		-1.237,00	-1.237,00
		P. DEF.		51.459,00	51.459,00
		PAGATO			
		RIM. PG.			
		TOTALE			
		EC/MSP RS31/12		51.459,00	51.459,00
VARIAZIONI:					
CAP/PG	1398/10:	DMT	43819	2012	(CP CS -3,00)
		DMT	63030	2012	(CP CS -168,00)
		DMT	112462	2012	(CP CS -1,00)
		DDG	33506	2012	(CS 180.000,00)
		DDG	102415	2012	(CP CS 2.000,00)
		DMC	37620	2012	(CP CS 269.335,00)
CAP/PG	1398/12:	DMT	43819	2012	(CP CS -114,00)
		DMT	63030	2012	(CP CS -581,00)
		DMT	112462	2012	(CP CS -410,00)
		DMC	37620	2012	(CP CS 11.000,00)
CAP/PG	1398/13:	DMT	43819	2012	(CP CS -427,00)
		DMT	112462	2012	(CP CS -810,00)



02/05/2013

020/095/79

2012		SPESA - CONSUNTIVO PER CAPITOLI/PIANI DI GESTIONE			
		MINISTERO DELL'ECONOMIA E DELLE FINANZE			
UNITA' DI VOTO/CAPITOLO			RESIDUI	COMPETENZA	CASSA
NUMERO	DENOMINAZIONE				
14	ESERCIZIO DEI MEZZI DI TRASPORTO ( 2.2.1 )	INIZ.		917,00	917,00
		VARIAZ.		-915,00	-915,00
		P. DEF.		2,00	2,00
		PAGATO			
		RIM. PG.			
		TOTALE			
		EC/MSP RS31/12		2,00	2,00
15	SPESE PER ACQUISTO DI CANCELLERIA, DI STAMPATI SPECIALI E QUANTO ALTRO POSSA OCCORRERE PER IL FUNZIONAMENTO DEGLI UFFICI - NOLEGGIO E TRASPORTO MOBILI, MACCHINE E IMPIANTI ( 2.1.1 )	INIZ.	73.270,34	51.261,00	51.261,00
		VARIAZ.		245.531,00	221.531,00
		P. DEF.	73.270,34	296.792,00	272.792,00
		PAGATO	73.270,33	180.766,78	254.037,11
		RIM. PG.		116.024,80	
		TOTALE	73.270,33	296.791,58	254.037,11
		EC/MSP RS31/12	0,01	0,42	18.754,89
16	SPESE PER ACQUISTO DI CANCELLERIA, DI STAMPATI SPECIALI E QUANTO ALTRO POSSA OCCORRERE PER IL FUNZIONAMENTO DEGLI UFFICI - NOLEGGIO E TRASPORTO MOBILI, MACCHINE E IMPIANTI - GESTIONE UNIFICATA ( 2.1.1 )	INIZ.	3.956,21	2.765,00	2.765,00
		VARIAZ.		-414,00	3.542,21
		P. DEF.	3.956,21	2.351,00	6.307,21
		PAGATO	3.956,19	1.696,80	5.652,99
		RIM. PG.		654,20	
		TOTALE	3.956,19	2.351,00	5.652,99
		EC/MSP RS31/12	0,02		654,22
17	SPESE PER IL PAGAMENTO DEI CANONI ACQUA, LUCE, ENERGIA ELETTRICA, GAS E TELEFONI, CONVERSAZIONI TELEFONICHE NONCHE' PER LA PULIZIA, IL RISCALDAMENTO ED IL CONDIZIONAMENTO D'ARIA DEI LOCALI - SEDE CENTRALE IN GESTIONE UNIFICATA ( 2.2.3 )	INIZ.	440.483,84	1.574.149,00	1.574.149,00
		VARIAZ.		-230.930,00	-390.656,21
		P. DEF.	440.483,84	1.343.219,00	1.183.492,79
		PAGATO	436.388,82	747.084,67	1.183.473,49
		RIM. PG.	4.095,02	463.574,12	
		TOTALE	440.483,84	1.210.658,79	1.183.473,49
		EC/MSP RS31/12		132.560,21	19,30
VARIAZIONI: CAP/PG 1398/14: DMT 43819 2012 (CP CS -18,00) DDG 101294 2012 (CP CS -4.870,00) DDG 110857 2012 (CP CS -2.700,00) DMC 37620 2012 (CP CS 6.673,00) CAP/PG 1398/15: DMT 43819 2012 (CP CS -3.185,00) DMT 63030 2012 (CP CS -74.882,00) DMT 112462 2012 (CP CS -2.402,00) DDG 48099 2012 (CS 58.000,00) DDG 52476 2012 (CP CS 30.000,00) DDG 58231 2012 (CP CS 139.000,00) DDG 144414 2012 (CS -25.000,00) DDG 157172 2012 (CP 57.000,00) DMC 19870 2012 (CP CS 100.000,00)					

SEGUE

02/05/2013

020/095/80

2012		SPESA - CONSUNTIVO PER CAPITOLI/PIANI DI GESTIONE			
		MINISTERO DELL'ECONOMIA E DELLE FINANZE			
UNITA' DI VOTO/CAPITOLO		RESIDUI	COMPETENZA	CASSA	
NUMERO	DENOMINAZIONE				
CONTINUA					
CAP/PG	1398/16:	DMT	43819	2012	(CP CS -22,00)
		DMT	63030	2012	(CP CS -363,00)
		DMT	112462	2012	(CP CS -29,00)
		DDG	48099	2012	(CS 3.956,21)
CAP/PG	1398/17:	DDG	33506	2012	(CS -180.000,00)
		DDG	48099	2012	(CS -61.956,21)
		DDG	52476	2012	(CP CS -30.000,00)
		DDG	58231	2012	(CP CS -139.000,00)
		DDG	80978	2012	(CP CS -2.700,00)
		DDG	102415	2012	(CP CS -2.000,00)
		DDG	144414	2012	(CS 25.000,00)
		DDG	147814	2012	(CP -230,00)
		DDG	157172	2012	(CP -57.000,00)

02/05/2013

020/095/81

2012		SPESA - CONSUNTIVO PER CAPITOLI/PIANI DI GESTIONE			
		MINISTERO DELL'ECONOMIA E DELLE FINANZE			
UNITA' DI VOTO/CAPITOLO		RESIDUI	COMPETENZA	CASSA	
NUMERO	DENOMINAZIONE				
18	SPESE PER IL PAGAMENTO DEI CANONI ACQUA, LUCE, ENERGIA ELETTRICA, GAS E TELEFONI, CONVERSAZIONI TELEFONICHE NONCHE' PER LA PULIZIA, IL RISCALDAMENTO ED IL CONDIZIONAMENTO D'ARIA DEI LOCALI - SEDI PERIFERICHE ROMA IN GESTIONE UNIFICATA ( 2.2.3 )	INIZ. VARIAZ. P. DEF. PAGATO RIM. PG. TOTALE EC/MSP RS31/12	366,00  366,00 366,00  366,00	366,00  366,00 366,00	
19	SPESE PER IL PAGAMENTO DEI CANONI DI FONIA MOBILE E TRAFFICO DATI ( 2.2.3 )	INIZ. VARIAZ. P. DEF. PAGATO RIM. PG. TOTALE EC/MSP RS31/12	10.927,00  10.927,00 10.688,42  10.688,42 238,58	10.927,00  10.927,00 10.688,42  10.688,42 238,58	
20	SPESE DI QUALSIASI NATURA CONNESSE ALLE TEMATICHE CONCERNENTI L'ANALISI ECONOMICO-FINANZIARIA, LA REALIZZAZIONE DI DOCUMENTI PROGRAMMATICI E DI ALTRI DOCUMENTI DI POLITICA ECONOMICA ( 2.1.1 )	INIZ. VARIAZ. P. DEF. PAGATO RIM. PG. TOTALE EC/MSP RS31/12	       		
21	SPESE POSTALI E TELEGRAFICHE PER L'AMMINISTRAZIONE CENTRALE E PROVINCIALE ( 2.2.4 )	INIZ. VARIAZ. P. DEF. PAGATO RIM. PG. TOTALE EC/MSP RS31/12	6.970,00 -2.870,00 4.100,00 4.100,00  4.100,00	6.970,00 -2.870,00 4.100,00 4.100,00  4.100,00	
VARIAZIONI: CAP/PG 1398/21: DMT 43819 2012 (CF CS -136,00) DMT 63030 2012 (CF CS -2.734,00)					

02/05/2013

020/095/82

2012		SPESA - CONSUNTIVO PER CAPITOLI/PIANI DI GESTIONE			
		MINISTERO DELL'ECONOMIA E DELLE FINANZE			
NUMERO	UNITA' DI VOTO/CAPITOLO		RESIDUI	COMPETENZA	CASSA
NUMERO	DENOMINAZIONE				
22	SPESE PER CONTRATTI DI CONSULENZA E PER CONTRATTI A TEMPO DETERMINATO IN MATERIA GIURIDICA, BANCARIA, MERCATI FINANZIARI E FONDAZIONI ED ALTRE SPESE LEGALI ( 2.2.9 )	INIZ.		22.526,00	22.526,00
		VARIAZ.		-542,00	-542,00
		P. DEF.		21.984,00	21.984,00
		PAGATO			
		RIM. PG.			
		TOTALE			
		EC/MSP		21.984,00	21.984,00
		RS31/12			
23	SPESE PER L'ATTIVITA' DI REGOLAMENTAZIONE E VIGILANZA DEL SISTEMA BANCARIO E FINANZIARIO INCLUSO L'ACQUISTO DI PUBBLICAZIONI DI SETTORE. ( 2.2.14 )	INIZ.		951,00	951,00
		VARIAZ.		-23,00	-23,00
		P. DEF.		928,00	928,00
		PAGATO			
		RIM. PG.			
		TOTALE			
		EC/MSP		928,00	928,00
		RS31/12			
24	SPESE PER STUDI, DOCUMENTAZIONE E PARTECIPAZIONE A MOSTRE D'INTERESSE NUMISMATICO INTERNO ED ESTERO ( 2.2.10 )	INIZ.		201,00	201,00
		VARIAZ.		-5,00	-5,00
		P. DEF.		196,00	196,00
		PAGATO			
		RIM. PG.			
		TOTALE			
		EC/MSP		196,00	196,00
		RS31/12			
25	SPESE PER L'ASSISTENZA AI PAESI CANDIDATI ALL'ADESIONE ALL'UNIONE EUROPEA ( 2.2.10 )	INIZ.		85.285,00	85.285,00
		VARIAZ.		-2.001,00	-2.001,00
		P. DEF.		83.284,00	83.284,00
		PAGATO			
		RIM. PG.			
		TOTALE			
		EC/MSP		83.284,00	83.284,00
		RS31/12			
VARIAZIONI:					
CAP/PG	1398/22:	DMT	43819	2012	(CP CS -183,00)
		DMT	112462	2012	(CP CS -359,00)
CAP/PG	1398/23:	DMT	43819	2012	(CP CS -8,00)
		DMT	112462	2012	(CP CS -15,00)
CAP/PG	1398/24:	DMT	43819	2012	(CP CS -2,00)
		DMT	112462	2012	(CP CS -3,00)
CAP/PG	1398/25:	DMT	43819	2012	(CP CS -691,00)
		DMT	112462	2012	(CP CS -1.310,00)

02/05/2013

020/095/83

2012		SPESA - CONSUNTIVO PER CAPITOLI/PIANI DI GESTIONE			
		MINISTERO DELL'ECONOMIA E DELLE FINANZE			
NUMERO	UNITA' DI VOTO/CAPITOLO		RESIDUI	COMPETENZA	CASSA
NUMERO	DENOMINAZIONE				
26	SPESA PER LA REALIZZAZIONE DI PROGETTI COMUNITARI A CARATTERE PREVALENTEMENTE ECONOMICO-STATISTICO E PER L'ANTIRICICLAGGIO ( 2.2.10 )	INIZ. VARIAZ. P. DEF. PAGATO RIM. PG. TOTALE EC/MSP RS31/12			
27	COSTI NECESSARI ALLA REALIZZAZIONE DI PROGETTI CON SOGGETTI ESTERNI E RELATIVI ALLE CONSULENZE AMMINISTRATIVE QUALIFICATE COME COLLABORAZIONI COORDINATE E CONTINUATIVE ( 2.2.8 )	INIZ. VARIAZ. P. DEF. PAGATO RIM. PG. TOTALE EC/MSP RS31/12		17.052,00 -350,00 16.702,00 8.000,00 8.000,00 8.702,00	17.052,00 -350,00 16.702,00 8.000,00 8.000,00 8.702,00
28	MANUTENZIONE DEI MEZZI DI TRASPORTO ( 2.2.2 )	INIZ. VARIAZ. P. DEF. PAGATO RIM. PG. TOTALE EC/MSP RS31/12			
29	NOLEGGIO DEI MEZZI DI TRASPORTO ( 2.2.2 )	INIZ. VARIAZ. P. DEF. PAGATO RIM. PG. TOTALE EC/MSP RS31/12		3.662,00 22.250,00 25.912,00 25.848,16 25.848,16 63,84	3.662,00 22.250,00 25.912,00 25.848,16 25.848,16 63,84
VARIAZIONI:					
CAP/PG 1398/27: DMT 43819 2012 (CF CS -138,00)					
DMT 63030 2012 (CF CS -93,00)					
DMT 112462 2012 (CF CS -119,00)					
CAP/PG 1398/29: DMT 43819 2012 (CF CS -449,00)					
DMT 63030 2012 (CF CS -4.870,00)					
DMT 112462 2012 (CF CS -1,00)					
DDG 101294 2012 (CF CS 4.870,00)					
DDG 110857 2012 (CF CS 2.700,00)					
DMC 19870 2012 (CF CS 20.000,00)					

02/05/2013

020/095/84

2012		SPESA - CONSUNTIVO PER CAPITOLI/PIANI DI GESTIONE			
		MINISTERO DELL'ECONOMIA E DELLE FINANZE			
UNITA' DI VOTO/CAPITOLO			RESIDUI	COMPETENZA	CASSA
NUMERO	DENOMINAZIONE				
31	SOMME DESTINATE ALL'ESTINZIONE DEI DEBITI PREGRESSI AL 31 DICEMBRE 2010 ( 2.2.14 ) (NUOVA ISTITUZIONE)	INIZ.	49.939,33		
		VARIAZ.			49.940,00
		P. DEF.	49.939,33		49.940,00
		PAGATO	49.939,33		49.939,33
		RIM. PG.			
		TOTALE	49.939,33		49.939,33
		EC/MSP RS31/12			0,67
1401	SPESE PER LITI, ARBITRAGGI, RISARCIMENTI ED ACCESSORI, RIMBORSO DELLE SPESE DI PATROCINIO LEGALE ( 12.2.3 ) ( 1.1.2 ) (SPESE OBBLIGATORIE)	INIZ.		2.485.500,00	2.485.500,00
		VARIAZ.			
		P. DEF.		2.485.500,00	2.485.500,00
		PAGATO			
		RIM. PG.			
		TOTALE			
		EC/MSP RS31/12		2.485.500,00	2.485.500,00
1404	SPESE PER IL FUNZIONAMENTO DI CONSIGLI, COMITATI E COMMISSIONI, IVI COMPRESO IL CONSIGLIO DI ESPERTI PER LE ANALISI E LE PREVISIONI FINANZIARIE E DI PUBBLICO INDEBITAMENTO (R) ( 2 ) ( 1.1.2 )	INIZ.	2.434,28	55.762,00	55.762,00
		VARIAZ.		44.008,00	19.008,00
		P. DEF.	2.434,28	99.770,00	74.770,00
		PAGATO	2.323,00	55.183,53	57.506,53
		RIM. PG.		13.961,80	
		TOTALE	2.323,00	69.145,33	57.506,53
		EC/MSP RS31/12	111,28 13.961,80	30.624,67	17.263,47
02	COSTI SOSTENUTI PER LE MISSIONI ALL'ESTERO E NEL TERRITORIO ITALIANO ( 2.2.8 )	INIZ.		5.725,00	5.725,00
		VARIAZ.		1.878,00	1.878,00
		P. DEF.		7.603,00	7.603,00
		PAGATO			
		RIM. PG.			
		TOTALE			
		EC/MSP RS31/12		7.603,00	7.603,00
VARIAZIONI: CAP/PG 1398/31: DMT 27466 2012 (CS 49.940,00) CAP/PG 1404/02: DMT 43819 2012 (CP CS -46,00) DMT 63030 2012 (CP CS -3,00) DMT 76615 2012 (CP CS 2.015,00) DMT 112462 2012 (CP CS -88,00)					

02/05/2013

020/095/85

2012		SPESA - CONSUNTIVO PER CAPITOLI/PIANI DI GESTIONE			
		MINISTERO DELL'ECONOMIA E DELLE FINANZE			
UNITA' DI VOTO/CAPITOLO			RESIDUI	COMPETENZA	CASSA
NUMERO	DENOMINAZIONE				
03	COSTI DI FUNZIONAMENTO DEGLI ORGANI LEGISLATIVAMENTE PREVISTI DI SUPPORTO ALL'ATTIVITA' ISTITUZIONALE DEL DIPARTIMENTO ( 2.2.8 )	INIZ.	2.323,00	41.901,00	41.901,00
		VARIAZ.		-658,00	-25.658,00
		P. DEF.	2.323,00	41.243,00	16.243,00
		PAGATO	2.323,00	12.362,33	14.685,33
		RIM. PG.		5.859,00	
		TOTALE	2.323,00	18.221,33	14.685,33
		EC/MSP RS31/12			23.021,67
04	SPESE PER IL FUNZIONAMENTO - COMPRESI I GETTONI DI PRESENZA, I COMPENSI AI COMPONENTI E LE INDENNITA' DI MISSIONE ED IL RIMBORSO SPESE DI TRASPORTO AI MEMBRI ESTRANEI ALL'AMMINISTRAZIONE DEL TESORO - DI CONSIGLI, COMITATI E COMMISSIONI ( 2.2.8 )	INIZ.	111,28	8.136,00	8.136,00
		VARIAZ.		-212,00	-212,00
		P. DEF.	111,28	7.924,00	7.924,00
		PAGATO		1.299,85	1.299,85
		RIM. PG.		6.624,15	
		TOTALE		7.924,00	1.299,85
		EC/MSP RS31/12	111,28		6.624,15
91	REISCRIZIONE RESIDUI PASSIVI PERENTI RELATIVI A: COMMISSIONI, COMITATI, CONSIGLI ( 2.2.8 ) (NUOVA ISTITUZIONE)	INIZ.			
		VARIAZ.		43.000,00	43.000,00
		P. DEF.		43.000,00	43.000,00
		PAGATO		41.521,35	41.521,35
		RIM. PG.		1.478,65	
		TOTALE		43.000,00	41.521,35
		EC/MSP RS31/12			1.478,65
1406	SPESE DI COPIA, STAMPA, CARTA BOLLATA, REGISTRAZIONE E VARIE, INERENTI AI CONTRATTI STIPULATI DALL'AMMINISTRAZIONE (R) ( 2.1.1 ) ( 1.1.2 )	INIZ.		214,00	214,00
		VARIAZ.		-40,00	-40,00
		P. DEF.		174,00	174,00
		PAGATO			
		RIM. PG.			
		TOTALE			
		EC/MSP RS31/12			174,00
<b>VARIAZIONI:</b> CAP/PG 1404/03: DMT 43819 2012 (CP CS -214,00) DMT 112462 2012 (CP CS -444,00) DMC 148602 2012 (CS -25.000,00) CAP/PG 1404/04: DMT 43819 2012 (CP CS -66,00) DMT 63030 2012 (CP CS -46,00) DMT 112462 2012 (CP CS -100,00) CAP/PG 1404/91: DMT 79389 2012 (CP CS 43.000,00) CAPITOLLO 1406: DMT 43819 2012 (CP CS -2,00) DMT 63030 2012 (CP CS -35,00) DMT 112462 2012 (CP CS -3,00)					

02/05/2013

020/095/86

2012		SPESA - CONSUNTIVO PER CAPITOLI/PIANI DI GESTIONE			
		MINISTERO DELL'ECONOMIA E DELLE FINANZE			
NUMERO	UNITA' DI VOTO/CAPITOLO		RESIDUI	COMPETENZA	CASSA
NUMERO	DENOMINAZIONE				
1409	SPESA PER LA GESTIONE ED IL FUNZIONAMENTO DEL SISTEMA INFORMATIVO E MANUTENZIONE DEI LOCALI AD ESSO STRUMENTALI	INIZ.	860.486,93	149.560,00	149.560,00
		VARIAZ.		877.912,00	1.605.252,00
	(R)	P. DEF.	860.486,93	1.027.472,00	1.754.812,00
	( 2.2.1 ) ( 1.1.2 )	PAGATO	804.801,10	74.148,80	878.949,90
		RIM. PG.	55.589,83	951.945,72	
		TOTALE	860.390,93	1.026.094,52	878.949,90
		EC/MSP	96,00	1.377,48	875.862,10
		RS31/12	1.007.535,55		
1410	SPESA PER LA CONSERVAZIONE, L'ASSICURAZIONE E L'ALIENAZIONE DI MERCI NONCHE' DI VALORI ED ALTRE ATTIVITA' SEQUESTRATE A SEGUITO DI CONTESTI VALUTARI; SPESE DIVERSE RELATIVE AI CONTESTI MEDESIMI	INIZ.		21.846,00	21.846,00
		VARIAZ.			
	(R)	P. DEF.		21.846,00	21.846,00
	( 2.2.14 ) ( 1.1.2 )	PAGATO			
	(SPESE OBBLIGATORIE)	RIM. PG.			
		TOTALE			
		EC/MSP		21.846,00	21.846,00
		RS31/12			
1461	SPESA PER LA REALIZZAZIONE, LA GESTIONE E IL POTENZIAMENTO DI SISTEMI INFORMATIZZATI IN MATERIA DI TUTELA DELL'EURO PER LA PREVENZIONE DELLE FRODI E DELLE FALSIFICAZIONI SUI MEZZI DI PAGAMENTO E SUGLI STRUMENTI PER L'EROGAZIONE DEL CREDITO AL CONSUMO DISPOSIZIONI URGENTI IN MATERIA TRIBUTARIA E FINANZIARIA	INIZ.	5.986,00		
		VARIAZ.		38.980,00	44.966,00
	(R)	P. DEF.	5.986,00	38.980,00	44.966,00
	( 2.2.14 ) ( 1.1.2 )	PAGATO	5.986,00	37.010,58	42.996,58
	(NUOVA ISTITUZIONE)	RIM. PG.		1.969,33	
		TOTALE	5.986,00	38.979,91	42.996,58
		EC/MSP		0,09	1.969,42
		RS31/12	1.969,33		
	INTERVENTI				
	DIPARTIMENTO DEL TESORO				
1466	SPESA CONNESSE ALLE ATTIVITA' DI COMUNICAZIONE, PER INIZIATIVE IN MATERIA DI RELAZIONI PUBBLICHE E PER PUBBLICAZIONI; SPESE DI RAPPRESENTANZA; SPESE PER L'ORGANIZZAZIONE E LA PARTECIPAZIONE A RIUNIONI, CONVEGNI, CONGRESSI, MOSTRE, ORGANISMI NAZIONALI ED INTERNAZIONALI ED ALTRE MANIFESTAZIONI NELL'AMBITO DELLE ATTIVITA' DI ENTI, COMITATI E GRUPPI DI LAVORO.	INIZ.	79.092,20	913.479,00	913.479,00
		VARIAZ.		-65.536,00	-65.536,00
	(R)	P. DEF.	79.092,20	847.943,00	847.943,00
	( 2.2.7 ) ( 1.1.2 )	PAGATO	79.092,20	737.316,03	816.408,23
		RIM. PG.			
		TOTALE	79.092,20	737.316,03	816.408,23
		EC/MSP		110.626,97	31.534,77
		RS31/12			
VARIAZIONI:					
CAPITOLO 1409:					
	DMT	43819	2012	(CP CS -1.734,00)	
	DMT	63030	2012	(CP CS -354,00)	
	DMT	89145	2012	(CS 727.340,00)	
	L. ASS.	182	2012	(CP CS 880.000,00)	
CAPITOLO 1461:					
	DMT	77465	2012	(CS 5.986,00)	
	DMT	79389	2012	(CP CS 38.980,00)	
CAPITOLO 1466:					
	DMT	43819	2012	(CP CS -13.404,00)	
	DMT	63030	2012	(CP CS -200.000,00)	
	DMT	112462	2012	(CP CS -2.132,00)	
	DMC	19870	2012	(CP CS 150.000,00)	



02/05/2013

020/095/87

2012		SPESA - CONSUNTIVO PER CAPITOLI/PIANI DI GESTIONE			
		MINISTERO DELL'ECONOMIA E DELLE FINANZE			
UNITA' DI VOTO/CAPITOLO		RESIDUI	COMPETENZA	CASSA	
NUMERO	DENOMINAZIONE				
1560	SPESE DI FUNZIONAMENTO DELLA COMMISSIONE NAZIONALE PER LE SOCIETA' E LA BORSA (R) ( 6.2.1 )( 4.1.1 )	INIZ. VARIAZ. P. DEF. PAGATO RIM. PG. TOTALE EC/MSP RS31/12	430.835,00 -2.676,00 428.159,00 428.159,00 428.159,00 428.159,00	430.835,00 -2.676,00 428.159,00 428.159,00 428.159,00	
1565	ONERI DERIVANTI DALLE GARANZIE DI CAMBIO ASSUNTE DALLO STATO IN DIPENDENZA DI VARIE DISPOSIZIONI LEGISLATIVE. ( 6.1.2 )( 4.1.1 ) (SPESE OBBLIGATORIE)	INIZ. VARIAZ. P. DEF. PAGATO RIM. PG. TOTALE EC/MSP RS31/12	1.000.000,00 1.000.000,00 1.000.000,00 1.000.000,00 1.000.000,00 1.000.000,00	1.000.000,00 1.000.000,00 1.000.000,00 1.000.000,00 1.000.000,00	
1566	SOMMA DA VERSARE AD APOSITA CONTABILITA' SPECIALE PER ESSERE DESTINATA ALLA COPERTURA DELL'EVENTUALE ESCUSSIONE DELLA GARANZIA DELLO STATO SULLE PASSIVITA' DELLE BANCHE ITALIANE ( 6.1.2 )( 4.1.1 ) (NUOVA ISTITUZIONE)	INIZ. VARIAZ. P. DEF. PAGATO RIM. PG. TOTALE EC/MSP RS31/12	200.000.000,00 200.000.000,00 200.000.000,00 200.000.000,00 200.000.000,00 200.000.000,00	200.000.000,00 200.000.000,00 200.000.000,00 200.000.000,00 200.000.000,00	
1567	SOMMA DA VERSARE AD APOSITA CONTABILITA' SPECIALE PER ESSERE DESTINATA ALLA COPERTURA DELL'EVENTUALE ESCUSSIONE DELLA GARANZIA DELLO STATO SUL RIMBORSO DEL PRESTITO CONTRATTO CON IL FONDO MONETARIO INTERNAZIONALE COMPRESO GLI INTERESSI MATURATI E I RISCHI DI CAMBIO ( 7.1.2 )( 1.1.2 ) (NUOVA ISTITUZIONE)	INIZ. VARIAZ. P. DEF. PAGATO RIM. PG. TOTALE EC/MSP RS31/12	100.000.000,00 100.000.000,00 100.000.000,00 100.000.000,00 100.000.000,00 100.000.000,00	100.000.000,00 100.000.000,00 100.000.000,00 100.000.000,00 100.000.000,00	
VARIAZIONI: CAPITOLO 1560: DMT 43819 2012 (CP CS -1.886,00) DMT 112462 2012 (CP CS -790,00) CAPITOLO 1566: DMT 7911 2012 (CP CS 200.000.000,00) CAPITOLO 1567: DMT 26809 2012 (CP CS 100.000.000,00)					

02/05/2013

020/095/88

2012		SPESA - CONSUNTIVO PER CAPITOLI/PIANI DI GESTIONE			
		MINISTERO DELL'ECONOMIA E DELLE FINANZE			
UNITA' DI VOTO/CAPITOLO		RESIDUI	COMPETENZA	CASSA	
NUMERO	DENOMINAZIONE				
	INVESTIMENTI				
	DIPARTIMENTO DEL TESORO				
7026	SPESA PER LO SVILUPPO DEL SISTEMA INFORMATIVO E MANUTENZIONE STRAORDINARIA DEI LOCALI AD ESSO STRUMENTALI	INIZ.	1.082.411,90	1.775.696,00	1.775.696,00
		VARIAZ.		-33.797,00	-33.797,00
	(R)	P. DEF.	1.082.411,90	1.741.899,00	1.741.899,00
	( 21.1.6 ) ( 1.1.2 )	PAGATO	727.945,41	1.013.568,82	1.741.514,23
*	DELL'IMPORTO EC/MSP DI RESIDUI SONO PERENTI AGLI EFFETTI AMMIN. E. 38.126,93	RIM. PG.	292.537,22	728.329,24	
	COSTITUISCONO UNA ECONOMIA E. 23.802,34	TOTALE	1.020.482,63	1.741.898,06	1.741.514,23
	TOTALE E. 61.929,27	EC/MSP	61.929,27	0,94	384,77
		RS31/12	1.020.866,46		
7031	SPESA PER ACQUISTO DI ATTREZZATURE E APPARECCHIATURE NON INFORMATICHE, DI MOBILIO E DI DOTAZIONI LIBRARIE	INIZ.	7.019,00	21.006,00	21.006,00
		VARIAZ.		-329,00	-329,00
	(R)	P. DEF.	7.019,00	20.677,00	20.677,00
	( 21.1.2 ) ( 1.1.2 )	PAGATO	6.985,09	12.209,02	19.194,11
		RIM. PG.	33,91	8.457,90	
		TOTALE	7.019,00	20.666,92	19.194,11
		EC/MSP		10,08	1.482,89
		RS31/12	8.491,81		
	ALTRE SPESE IN C/CAPITALE				
	DIPARTIMENTO DEL TESORO				
7601	SOMME DESTINATE AL FINANZIAMENTO DELLE OPERAZIONI DI EROGAZIONE DEI PRESTITI IN FAVORE DELLA GRECIA	INIZ.			
	( 31.2.1 ) ( 1.1.2 )	VARIAZ.		1.131.570.466,00	1.131.570.466,00
	(NUOVA ISTITUZIONE)	P. DEF.		1.131.570.466,00	1.131.570.466,00
		PAGATO		1.131.570.466,00	1.131.570.466,00
		RIM. PG.			
		TOTALE		1.131.570.466,00	1.131.570.466,00
		EC/MSP			
		RS31/12			
7602	SOMME OCCORRENTI PER LA SOTTOSCRIZIONE DEL CAPITALE SOCIALE DELLA SOCIETA' COSTITUITA PER ASSICURARE LA SALVAGUARDIA DELLA STABILITA' FINANZIARIA DELL'AREA EURO	INIZ.	14.907.560,82		16.698.123,00
	( 31.4.3 ) ( 1.1.2 )	VARIAZ.			-1.790.562,00
		P. DEF.	14.907.560,82		14.907.561,00
		PAGATO	6,00		6,00
*	L'IMPORTO EC/MSP DI RESIDUI E' PERENTE AGLI EFFETTI AMMIN.	RIM. PG.			
		TOTALE	6,00		6,00
		EC/MSP	14.907.554,82		14.907.555,00
		RS31/12			
VARIAZIONI: CAPITOLO 7026: DMT 43819 2012 (CP CS -33.797,00) CAPITOLO 7031: DMT 43819 2012 (CP CS -170,00) DMT 112462 2012 (CP CS -159,00) CAPITOLO 7601: DMT 20853 2012 (CP CS 1.131.570.466,00) CAPITOLO 7602: L. ASS. 182 2012 (CS -1.790.562,00)					

02/05/2013

020/095/89

2012		SPESA - CONSUNTIVO PER CAPITOLI/PIANI DI GESTIONE			
MINISTERO DELL'ECONOMIA E DELLE FINANZE					
UNITA' DI VOTO/CAPITOLO			RESIDUI	COMPETENZA	CASSA
NUMERO	DENOMINAZIONE				
7603	SOMMA OCCORRENTE PER LA SOTTOSCRIZIONE DI QUOTE DI SOCIETA' DI GESTIONE DEL RISPARMIO FINALIZZATE A GESTIRE FONDI COMUNI DI INVESTIMENTO MOBILIARE DI TIPO CHIUSO RISERVATI AD INVESTITORI QUALIFICATI	INIZ.	1.000.000,00	1.217.972,00	1.217.972,00
		VARIAZ.		-23.696,00	-23.696,00
	(R)	P. DEF.	1.000.000,00	1.194.276,00	1.194.276,00
	( 31.4.3 ) ( 1.1.2 )	PAGATO			
		RIM. PG.	1.000.000,00	1.194.276,00	
		TOTALE	1.000.000,00	1.194.276,00	
		EC/MSP			1.194.276,00
		RS31/12	2.194.276,00		
7605	SOMME DESTINATE ALLA CONTRIBUZIONE PER LA SOTTOSCRIZIONE AL CAPITALE DEL MECCANISMO EUROPEO DI STABILITA'	INIZ.			
		VARIAZ.		5.732.384.000,00	5.732.384.000,00
	( 31.2.1 ) ( 1.1.2 )	P. DEF.		5.732.384.000,00	5.732.384.000,00
	(NUOVA ISTITUZIONE)	PAGATO		5.732.384.000,00	5.732.384.000,00
		RIM. PG.			
		TOTALE		5.732.384.000,00	5.732.384.000,00
		EC/MSP			
		RS31/12			
1.5	Regolazioni contabili, restituzioni e rimborsi d'imposte (29.5)				
	FUNZIONAMENTO				
	DIPARTIMENTO DEL TESORO				
1511	SOMME DA CORRISPONDERE ALL'AMMINISTRAZIONE DEI MONOPOLI DI STATO PER IL RIMBORSO DEGLI ONERI CONNESSI AGLI ACCERTAMENTI MEDICO-LEGALI	INIZ.	24.512,00		
		VARIAZ.		45.850,00	70.362,00
	( 4.2.1 ) ( 1.1.2 )	P. DEF.	24.512,00	45.850,00	70.362,00
	(NUOVA ISTITUZIONE)	PAGATO	24.512,00		24.512,00
		RIM. PG.		45.850,00	
		TOTALE	24.512,00	45.850,00	24.512,00
		EC/MSP			45.850,00
		RS31/12	45.850,00		
	DIPARTIMENTO DELLE FINANZE				
3555	SPESE PER I COMPENSI DOVUTI A EQUITALIA SPA	INIZ.	44.202,94		
	(R)	VARIAZ.		5.270.787,00	5.314.989,00
	( 2.2.11 ) ( 1.1.2 )	P. DEF.	44.202,94	5.270.787,00	5.314.989,00
	(NUOVA ISTITUZIONE)	PAGATO	44.202,00	5.270.786,12	5.314.988,12
		RIM. PG.			
		TOTALE	44.202,00	5.270.786,12	5.314.988,12
		EC/MSP	0,94	0,88	0,88
		RS31/12			
VARIAZIONI:					
CAPITOLO 7603:	DMT	43819	2012	(CP CS -23.696,00)	
CAPITOLO 7605:	DMT	105563	2012	(CP CS 5.732.384.000,00)	
CAPITOLO 1511:	DMT	27466	2012	(CS 24.512,00)	
	DMT	87297	2012	(CP CS 45.850,00)	
CAPITOLO 3555:	DMT	27466	2012	(CS 44.202,00)	
	DMT	79389	2012	(CP CS 5.270.787,00)	

02/05/2013

020/095/90

2012		SPESA - CONSUNTIVO PER CAPITOLI/PIANI DI GESTIONE			
		MINISTERO DELL'ECONOMIA E DELLE FINANZE			
NUMERO	UNITA' DI VOTO/CAPITOLO		RESIDUI	COMPETENZA	CASSA
NUMERO	DENOMINAZIONE				
3557	RIMBORSO AI CONCESSIONARI DELLE SPESE PER LE PROCEDURE ESECUTIVE ( 2.2.11 ) ( 1.1.2 )	INIT.	111.461.899,00	55.813.841,00	55.813.841,00
		VARIAZ.		896,00	896,00
*	L'IMPORTO EC/MSP DI RESIDUI E' PERENTE AGLI EFFETTI AMMIN.	P. DEF.	111.461.899,00	55.814.737,00	55.814.737,00
		PAGATO		895,72	895,72
		RIM. PG.	55.813.841,00	55.813.841,00	
		TOTALE	55.813.841,00	55.814.736,72	895,72
		EC/MSP	55.648.058,00	0,28	55.813.841,28
		RS31/12	111.627.682,00		
3558	CONGUAGLIO ANNUALE D'AGGIO DI GESTIONE DEL CONCORSO PRONOSTICI ENALOTTO. ( 2.2.11 ) ( 1.1.2 ) (SPESE OBBLIGATORIE) (PER MEMORIA)	INIT.			
		VARIAZ.			
		P. DEF.			
		PAGATO			
		RIM. PG.			
		TOTALE			
		EC/MSP			
		RS31/12			
3565	SOMMA DA VERSARE ALL'ENTRATA PER GLI AGGI TRATTENUTI DAGLI AGENTI DELLA RISCOSSIONE (R) ( 2.2.11 ) ( 1.1.2 )	INIT.		226.624.263,00	226.624.263,00
		VARIAZ.		-5.319.231,00	-7.152.785,00
		P. DEF.		221.305.032,00	219.471.478,00
		PAGATO		109.080.700,10	109.080.700,10
		RIM. PG.			
		TOTALE		109.080.700,10	109.080.700,10
		EC/MSP		112.224.331,90	110.390.777,90
		RS31/12			
	INTERVENTI DIPARTIMENTO DEL TESORO				
1512	SOMME DA CORRISPONDERE ALL'AMMINISTRAZIONE DEI MONOPOLI DI STATO RELATIVE ALLE RISCOSSIONI IN VIA DEFINITIVA CORRELABILI AD ATTIVITA' DI CONTROLLO FISCALE, ALLE MAGGIORI ENTRATE REALIZZATE CON LA VENDITA DEGLI IMMOBILI DELLO STATO ED AI RISPARMI DI SPESA PER INTERESSI, DA DESTINARE ALLA RETRIBUZIONE DEL PERSONALE ( 6.1.2 ) ( 1.1.2 ) (NUOVA ISTITUZIONE)	INIT.			
		VARIAZ.		3.688.000,00	3.688.000,00
		P. DEF.		3.688.000,00	3.688.000,00
		PAGATO		3.688.000,00	3.688.000,00
		RIM. PG.			
		TOTALE		3.688.000,00	3.688.000,00
		EC/MSP			
		RS31/12			
VARIANZI:					
CAPITOLO 3557:	DMT	79389	2012	(CP CS 896,00)	
CAPITOLO 3565:	DMT	43819	2012	(CP -1.837.095,00 CS -2.256.801,00)	
	DMT	112462	2012	(CP -3.482.136,00 CS -4.895.984,00)	
CAPITOLO 1512:	DMT	10949	2012	(CP CS 3.688.000,00)	

02/05/2013

020/095/91

2012		SPESA - CONSUNTIVO PER CAPITOLI/PIANI DI GESTIONE			
		MINISTERO DELL'ECONOMIA E DELLE FINANZE			
UNITA' DI VOTO/CAPITOLO		RESIDUI	COMPETENZA	CASSA	
NUMERO	DENOMINAZIONE				
1514	RIMBORSO ALL'AMMINISTRAZIONE DEI MONOPOLI DI STATO DELLE SPESE SOSTENUTE PER LE ATTIVITA' DI INTERESSE GENERALE RELATIVE AL CONTROLLO DELLE IMPOSTE SUI TABACCHI LAVORATI, ALLA GESTIONE DEI REPERTI DI CONTRABBANDO ED ALLA SALVAGUARDIA DELL'ECOSISTEMA NELLE SALINE DISMESSE	INIZ.	5.986.794,00	5.986.794,00	
		VARIAZ.	-140.520,00	-140.520,00	
		P. DEF.	5.846.274,00	5.846.274,00	
	(R)	PAGATO	5.846.274,00	5.846.274,00	
	( 6.1.4 ) ( 1.1.2 )	RIM. PG.			
		TOTALE	5.846.274,00	5.846.274,00	
		EC/MSP			
		RS31/12			
1515	SOMMA DA CORRISPONDERE ALL'AMMINISTRAZIONE DEI MONOPOLI DI STATO PER I COMPENSI RELATIVI AGLI INCARICHI DEI DIRIGENTI DI PRIMA E SECONDA FASCIA, IVI COMPRESI GLI ONERI RIFLESSI	INIZ.			
		VARIAZ.	21.623,00	21.623,00	
		P. DEF.	21.623,00	21.623,00	
	( 4.1.2 ) ( 1.1.2 )	PAGATO	21.623,00	21.623,00	
	(NUOVA ISTITUZIONE)	RIM. PG.			
		TOTALE	21.623,00	21.623,00	
		EC/MSP			
		RS31/12			
1516	SOMMA DA CORRISPONDERE ALL'AMMINISTRAZIONE AUTONOMA DEI MONOPOLI DI STATO PER IL CONFERIMENTO DI DUE INCARICHI DI LIVELLO DIRIGENZIALE, NONCHE' FINO A DUE INCARICHI DI LIVELLO DIRIGENZIALE GENERALE A PERSONE DI PARTICOLARE E COMPROVATA QUALIFICAZIONE PROFESSIONALE	INIZ.	608.986,00	608.986,00	
		VARIAZ.	-17.153,00	-17.153,00	
		P. DEF.	591.833,00	591.833,00	
	(R)	PAGATO	591.833,00	591.833,00	
	( 6.1.4 ) ( 1.1.2 )	RIM. PG.			
		TOTALE	591.833,00	591.833,00	
		EC/MSP			
		RS31/12			
1517	RIMBORSO ALL'AMMINISTRAZIONE AUTONOMA DEI MONOPOLI DI STATO DELLE SPESE CONNESSE ALL'ESPLETAMENTO DEI COMPITI IN MATERIA DI APPARECCHI DA INTRATTENIMENTO E DIVERTIMENTO	INIZ.	3.175.904,00	3.175.904,00	
		VARIAZ.	-61.788,00	-61.788,00	
		P. DEF.	3.114.116,00	3.114.116,00	
	(R)	PAGATO	3.114.116,00	3.114.116,00	
	( 4.1.2 ) ( 1.1.2 )	RIM. PG.			
		TOTALE	3.114.116,00	3.114.116,00	
		EC/MSP			
		RS31/12			
VARIAZIONI:					
CAPITOLO 1514:	DMT	43819	2012	(CP CS -48.531,00)	
	DMT	112462	2012	(CP CS -91.989,00)	
CAPITOLO 1515:	L. ASS.	182	2012	(CP CS 21.623,00)	
CAPITOLO 1516:	DMT	43819	2012	(CP CS -5.924,00)	
	DMT	112462	2012	(CP CS -11.229,00)	
CAPITOLO 1517:	DMT	43819	2012	(CP CS -61.788,00)	

02/05/2013

020/095/92

2012		SPESA - CONSUNTIVO PER CAPITOLI/PIANI DI GESTIONE			
		MINISTERO DELL'ECONOMIA E DELLE FINANZE			
UNITA' DI VOTO/CAPITOLO			RESIDUI	COMPETENZA	CASSA
NUMERO	DENOMINAZIONE				
1519	SOMMA DA CORRISPONDERE ALL'AMMINISTRAZIONE DEI MONOPOLI DI STATO PER IL PAGAMENTO ALL'AGENZIA DEL DEMANIO DEI CANONI DI AFFITTO PER GLI IMMOBILI IN USO, CONFERITI O TRASFERITI AI FONDI COMUNI DI INVESTIMENTO IMMOBILIARE ( 2.2.15 )( 1.1.2 )	INIZ.	220.761,52	303.107,00	303.107,00
		VARIAZ.		731.375,00	851.375,00
		P. DEF.	220.761,52	1.034.482,00	1.154.482,00
*	DESTINAZIONE: 3920	PAGATO	220.761,52	202.345,48	423.107,00
		RIM. PG.		831.827,44	
		TOTALE	220.761,52	1.034.172,92	423.107,00
		EC/MSP		309,08	731.375,00
		RS31/12	831.827,44		
1634	ASSEGNAZIONI ALL'AMMINISTRAZIONE AUTONOMA DEI MONOPOLI DI STATO PER LA GESTIONE DEL SERVIZIO DEL GIOCO DEL LOTTO AUTOMATIZZATO ( 10.2.1 )( 1.1.2 )	INIZ.	683.843.562,32	4.500.000.000,00	4.500.000.000,00
		VARIAZ.			153.117.430,00
		P. DEF.	683.843.562,32	4.500.000.000,00	4.653.117.430,00
*	DESTINAZIONE: 3926 - 3928	PAGATO	683.843.562,32	3.969.273.867,68	4.653.117.430,00
		RIM. PG.		530.726.132,32	
		TOTALE	683.843.562,32	4.500.000.000,00	4.653.117.430,00
		EC/MSP			
		RS31/12	530.726.132,32		
DIPARTIMENTO DELLE FINANZE					
3800	VINCITE AL LOTTO ( 10.2.1 )( 1.1.2 ) (SPESE OBBLIGATORIE) (PER MEMORIA)	INIZ.			
		VARIAZ.			
		P. DEF.			
		PAGATO			
		RIM. PG.			
		TOTALE			
		EC/MSP			
		RS31/12			
3808	RESTITUZIONI E RIMBORSI DELL'IRES E DELL'IRPEF IN RELAZIONE ALLA DEDUZIONE DELLA QUOTA IRAP RELATIVA AGLI INTERESSI PASSIVI ED ONERI ASSIMILATI OVVERO ALLE SPESE PER IL PERSONALE DIPENDENTE E ASSIMILATO. ( 10.1.1 )( 1.1.2 ) (NUOVA ISTITUZIONE)	INIZ.	900.000.000,00		
		VARIAZ.			600.000.000,00
		P. DEF.	900.000.000,00		600.000.000,00
		PAGATO	153.529.485,00		153.529.485,00
		RIM. PG.	400.000.000,00		
*	L'IMPORTO EC/MSP DI RESIDUI E' PERENTE AGLI EFFETTI AMMIN.	TOTALE	553.529.485,00		153.529.485,00
		EC/MSP	346.470.515,00		446.470.515,00
		RS31/12	400.000.000,00		
VARIAZIONI:					
CAPITOLO 1519: DMT 40405 2012 (CS 120.000,00)					
DMT 89377 2012 (CP CS 731.375,00)					
CAPITOLO 1634: DMT 89145 2012 (CS 153.117.430,00)					
CAPITOLO 3808: DMT 40405 2012 (CS 300.000.000,00)					
L. ASS. 182 2012 (CS 300.000.000,00)					

02/05/2013

020/095/93

2012		SPESA - CONSUNTIVO PER CAPITOLI/PIANI DI GESTIONE				
		MINISTERO DELL'ECONOMIA E DELLE FINANZE				
UNITA' DI VOTO/CAPITOLO			RESIDUI	COMPETENZA	CASSA	
NUMERO	DENOMINAZIONE					
3810	RESTITUZIONI E RIMBORSI DI IMPOSTA SUL VALORE AGGIUNTO ( 10.1.2 ) ( 1.1.2 ) (SPESE OBBLIGATORIE)	INIZ.	6.553.020,96	1.900.000.000,00	1.900.000.000,00	
		VARIAZ.		1.550,00	1.550,00	
		P. DEF.	6.553.020,96	1.900.001.550,00	1.900.001.550,00	
		* L'IMPORTO EC/MSP DI RESIDUI E' PERENTE AGLI EFFETTI AMMIN.	PAGATO	5.885.545,13	444.436.279,45	450.321.824,58
			RIM. PG.	86.085,61	977.817,07	
			TOTALE	5.971.630,74	445.414.096,52	450.321.824,58
			EC/MSP RS31/12	581.390,22 1.063.902,68	1.454.587.453,48	1.449.679.725,42
3811	RESTITUZIONI E RIMBORSI DELL'IMPOSTA SUL REDDITO DELLE PERSONE FISICHE, DELL'IMPOSTA SUL REDDITO DELLE PERSONE GIURIDICHE E DELL'IMPOSTA LOCALE SUI REDDITI ( 10.1.1 ) ( 1.1.2 ) (SPESE OBBLIGATORIE)	INIZ.	860.417,20	3.150.000.000,00	3.150.000.000,00	
		VARIAZ.		5.481,00	5.481,00	
		P. DEF.	860.417,20	3.150.005.481,00	3.150.005.481,00	
		* L'IMPORTO EC/MSP DI RESIDUI E' PERENTE AGLI EFFETTI AMMIN.	PAGATO	463.225,97	1.411.845.895,98	1.412.309.121,95
			RIM. PG.	154.324,09	16.483.606,24	
			TOTALE	617.550,06	1.428.329.502,22	1.412.309.121,95
			EC/MSP RS31/12	242.867,14 16.637.930,33	1.721.675.978,78	1.737.696.359,05
3812	RESTITUZIONI E RIMBORSI DI ALTRE IMPOSTE, TRIBUTI, CONTRIBUTI E ADDIZIONALI ( 10.1.2 ) ( 1.1.2 ) (SPESE OBBLIGATORIE)	INIZ.	1.139.411,24	250.000.000,00	250.000.000,00	
		VARIAZ.		719,00	719,00	
		P. DEF.	1.139.411,24	250.000.719,00	250.000.719,00	
		* L'IMPORTO EC/MSP DI RESIDUI E' PERENTE AGLI EFFETTI AMMIN.	PAGATO	691.685,80	248.034.733,43	248.726.419,23
			RIM. PG.	237.877,52	309.084,81	
			TOTALE	929.563,32	248.343.818,24	248.726.419,23
			EC/MSP RS31/12	209.847,92 546.962,33	1.656.900,76	1.274.299,77
3813	RESTITUZIONI E RIMBORSI DELLE IMPOSTE DIRETTE EFFETTUATI DAI CONCESSIONARI, ANCHE MEDIANTE COMPENSAZIONE OPERATA SULL'I.V.A., SULLE SOMME SPETTANTI ALLE REGIONI, ALL'INPS E AGLI ALTRI ENTI PREVIDENZIALI. ( 10.1.1 ) ( 1.1.2 ) (SPESE OBBLIGATORIE)	INIZ.		9.265.000.000,00	9.265.000.000,00	
		VARIAZ.				
		P. DEF.		9.265.000.000,00	9.265.000.000,00	
		* L'IMPORTO EC/MSP DI RESIDUI E' PERENTE AGLI EFFETTI AMMIN.	PAGATO		9.265.000.000,00	9.265.000.000,00
			RIM. PG.			
			TOTALE		9.265.000.000,00	9.265.000.000,00
			EC/MSP RS31/12			

VARIAZIONI:  
 CAPITOLO 3810: DMT 85350 2012 (CP CS 1.550,00)  
 CAPITOLO 3811: DMT 85350 2012 (CP CS 5.481,00)  
 CAPITOLO 3812: DMT 85350 2012 (CP CS 719,00)

02/05/2013

020/095/94

2012		SPESA - CONSUNTIVO PER CAPITOLI/PIANI DI GESTIONE			
MINISTERO DELL'ECONOMIA E DELLE FINANZE					
NUMERO	UNITA' DI VOTO/CAPITOLO		RESIDUI	COMPETENZA	CASSA
NUMERO	DENOMINAZIONE				
3814	RESTITUZIONI E RIMBORSI DELL'IMPOSTA SUL VALORE AGGIUNTO, EFFETTUATI DAI CONCESSIONARI, A RICHIESTA E D'UFFICIO, ANCHE MEDIANTE COMPENSAZIONE OPERATA SULLE IMPOSTE DIRETTE, SULLE SOMME SPETTANTI ALLE REGIONI, ALL'INPS E AGLI ALTRI ENTI PREVIDENZIALI. ( 10.1.2 ) ( 1.1.2 )	INIZ. VARIAZ. P. DEF.  PAGATO RIM. PG. TOTALE  EC/MSP RS31/12		27.635.000.000,00 -2.749.000.000,00 24.886.000.000,00  24.305.000.000,00  24.305.000.000,00  581.000.000,00	27.635.000.000,00 -2.749.000.000,00 24.886.000.000,00  24.305.000.000,00  24.305.000.000,00  581.000.000,00
3815	RESTITUZIONE DELLE ACCISE E DELLE IMPOSTE DI CONSUMO SUI PRODOTTI ESPORTATI O DESTINATI AL CONSUMO IN ALTRI STATI MEMBRI DELLA C.E.E.; RESTITUZIONE DELLE IMPOSTE DI FABBRICAZIONE SUGLI OLII DI SEMI; RIMBORSO DEL PREZZO DEI DENATURANTI DEL ALCOL E DEI CONFASSEGNI DI STATO INDEBITAMENTE VERSATO ALL'ERARIO; RESTITUZIONE DELLE ACCISE O DELLE IMPOSTE DI CONSUMO E DELLE RELATIVE ADDIZIONALI INDEBITAMENTE PERCEPITE COMPRESI I DIRITTI DI LICENZA INDEBITAMENTE VERSATI ( 10.1.2 ) ( 1.1.2 ) (SPESE OBBLIGATORIE)	INIZ. VARIAZ. P. DEF.  PAGATO RIM. PG. TOTALE  EC/MSP RS31/12	271.277,43  271.277,43  230.794,08 24.075,25 254.869,33  16.408,10 10.055.196,74	18.000.000,00 10.000.000,00 28.000.000,00  17.961.148,74 10.031.121,49 27.992.270,23  7.729,77	18.000.000,00 10.270.718,00 28.270.718,00  18.191.942,82 10.078.775,18 18.191.942,82
*	L'IMPORTO EC/MSP DI RESIDUI E' PERENTE AGLI EFFETTI AMMIN.				
3816	RIMBORSO PARZIALE DELL'ACCISA SULLA BENZINA E SUI GPL PER AUTOVETTURE IN SERVIZIO PUBBLICO DI PIAZZA, COMPRESI I MOTOSCAFI IN SERVIZIO ANALOGO E QUELLI LACUALI PER IL SERVIZIO PUBBLICO DA BANCHINA PER IL TRASPORTO DELLE PERSONE ( 10.1.2 ) ( 1.1.2 ) (SPESE OBBLIGATORIE)	INIZ. VARIAZ. P. DEF.  PAGATO RIM. PG. TOTALE  EC/MSP RS31/12		13.600.000,00  13.600.000,00  13.600.000,00  13.600.000,00	13.600.000,00  13.600.000,00  13.600.000,00  13.600.000,00
3817	RESTITUZIONE DI DIRITTI ALL'ESPORTAZIONE DI PRODOTTI DIVERSI DAI PRODOTTI OGGETTO DELLA POLITICA AGRICOLA COMUNE. ( 10.1.2 ) ( 1.1.2 ) (SPESE OBBLIGATORIE)	INIZ. VARIAZ. P. DEF.  PAGATO RIM. PG. TOTALE  EC/MSP RS31/12	673.622,96  673.622,96  658.979,86 7.209,14 666.189,00  7.433,96 4.662.394,33	36.151.983,00  36.151.983,00  23.309.003,39 4.655.185,19 27.964.188,58  8.187.794,42	36.151.983,00  36.151.983,00  23.967.983,25 23.967.983,25 23.967.983,25  12.183.999,75
*	L'IMPORTO EC/MSP DI RESIDUI E' PERENTE AGLI EFFETTI AMMIN.				
VARIAZIONI: CAPITOLO 3814: DMT 43819 2012 (CP CS -249.000.000,00) L. ASS. 182 2012 (CP CS -2.500.000.000,00) CAPITOLO 3815: DMT 77465 2012 (CS 270.718,00) DMT 101370 2012 (CP CS 10.000.000,00)					



02/05/2013

020/095/95

2012		SPESA - CONSUNTIVO PER CAPITOLI/PIANI DI GESTIONE			
		MINISTERO DELL'ECONOMIA E DELLE FINANZE			
UNITA' DI VOTO/CAPITOLO			RESIDUI	COMPETENZA	CASSA
NUMERO	DENOMINAZIONE				
3818	RESTITUZIONI DI DIRITTI INDEBITAMENTE RISCOSSI ( 10.1.2 ) ( 1.1.2 ) (SPESE OBBLIGATORIE)	INIZ.	83.518,66	4.000.000,00	4.000.000,00
		VARIAZ.			
		P. DEF.	83.518,66	4.000.000,00	4.000.000,00
		PAGATO	71.855,57	3.343.154,29	3.415.009,86
		RIM. PG.	11.663,09	265.064,31	
		TOTALE	83.518,66	3.608.218,60	3.415.009,86
		EC/MSP		391.781,40	584.990,14
		RS31/12	276.727,40		
3819	RESTITUZIONE DELLE TASSE, DIRITTI E CONTRIBUTI RICONOSCIUTI DI EFFETTO EQUIVALENTE AI DAZI DOGANALI E, PERTANTO, INCOMPATIBILI CON LA NORMAZIONE DELLA C.E.E. ( 10.1.2 ) ( 1.1.2 ) (SPESE OBBLIGATORIE)	INIZ.	558.350,39	1.549.371,00	1.549.371,00
		VARIAZ.			
		P. DEF.	558.350,39	1.549.371,00	1.549.371,00
		PAGATO	558.350,39	27.114,00	585.464,39
		RIM. PG.			
		TOTALE	558.350,39	27.114,00	585.464,39
		EC/MSP		1.522.257,00	963.906,61
		RS31/12			
3820	RESTITUZIONE ANCHE MEDIANTE COMPENSAZIONE IN SEDE DEI VERSAMENTI UNITARI, DEGLI ONERI GRAVANTI SUGLI AUTOTRASPORTATORI DI MERCI PER EFFETTO DEGLI INCREMENTI DI ACCISA SUL GASOLIO PER AUTOTRAZIONE ( 6.1.4 ) ( 1.1.2 )	INIZ.	1.267.346,46	474.600.000,00	474.600.000,00
		VARIAZ.		1.133.600.000,00	1.133.600.000,00
		P. DEF.	1.267.346,46	1.608.200.000,00	1.608.200.000,00
	* L'IMPORTO EC/MSP DI RESIDUI E' PERENTE AGLI EFFETTI AMMIN.	PAGATO	1.169.320,38	850.120.603,22	851.289.923,60
		RIM. PG.	35.259,89	8.627.487,39	
		TOTALE	1.204.580,27	858.748.090,61	851.289.923,60
		EC/MSP	62.766,19	749.451.909,39	756.910.076,40
		RS31/12	8.662.747,28		
3822	SOMMA OCCORRENTE PER LA COMPENSAZIONE A FAVORE DELLE REGIONI A STATUTO ORDINARIO DEGLI ONERI DERIVANTI DALLA FRUIZIONE DA PARTE DELLE FAMIGLIE ECONOMICAMENTE SVANTAGGIATE AVENTI DIRITTO ALL'APPLICAZIONE DELLE TARIFFE AGEVOLATE PER LA FORNITURA DI ENERGIA ELETTRICA E GAS NATURALE. (R) ( 10.1.2 ) ( 1.1.2 )	INIZ.	77.099.689,00	76.680.000,00	76.680.000,00
		VARIAZ.		-2.159.762,00	76.353.775,00
		P. DEF.	77.099.689,00	74.520.238,00	153.033.775,00
		PAGATO	77.099.689,00	74.520.238,00	151.619.927,00
		RIM. PG.			
		TOTALE	77.099.689,00	74.520.238,00	151.619.927,00
		EC/MSP			1.413.848,00
		RS31/12			
VARIAZIONI:					
CAPITOLO 3820:					
	DMT	7911	2012	(CP CS 1.073.900.000,00)	
	DMT	76101	2012	(CP CS 59.700.000,00)	
CAPITOLO 3822:					
	DMT	43819	2012	(CP -745.914,00 CS -326.225,00)	
	DMT	44636	2012	(CS 745.914,00)	
	DMT	89145	2012	(CS 75.934.086,00)	
	DMT	112462	2012	(CP -1.413.848,00)	

02/05/2013

020/095/96

2012		SPESA - CONSUNTIVO PER CAPITOLI/PIANI DI GESTIONE			
MINISTERO DELL'ECONOMIA E DELLE FINANZE					
UNITA' DI VOTO/CAPITOLO			RESIDUI	COMPETENZA	CASSA
NUMERO	DENOMINAZIONE				
3825	SOMME DA VERSARE IN ENTRATA A COMPENSAZIONE DEL MINOR GETTITO DERIVANTE DALLA DEDUZIONE FORFETARIA DI SPESE NON DOCUMENTATE SOSTENUTE DALLE IMPRESE DI AUTOTRASPORTO PER CONTO TERZI ( 10.3.1 ) ( 1.1.2 ) (NUOVA ISTITUZIONE)	INIZ. VARIAZ. P. DEF.  PAGATO RIM. PG. TOTALE  EC/MSP RS31/12		113.000.000,00  113.000.000,00     113.000.000,00	113.000.000,00  113.000.000,00     113.000.000,00
3826	FONDO PER LA VALORIZZAZIONE E LA PROMOZIONE DELLE REALTA' SOCIOECONOMICHE DELLE ZONE APPARTENENTI ALLE REGIONI DI CONFINE ( 4.2.1 ) ( 1.1.2 )	INIZ. VARIAZ. P. DEF.  PAGATO RIM. PG. TOTALE  EC/MSP RS31/12			
3827	SOMMA OCCORRENTE PER LE SOSPENSIONI DEI TERMINI DEI VERSAMENTI TRIBUTARI PREVISTI IN RELAZIONE AL SUPERAMENTO DELL'EMERGENZA NEI TERRITORI COLPITI DA EVENTI SISMICI ( 12.2.2 ) ( 1.1.2 )  * L'IMPORTO EC/MSP DI RESIDUI E' PERENTE AGLI EFFETTI AMMIN.	INIZ. VARIAZ. P. DEF.  PAGATO RIM. PG. TOTALE  EC/MSP RS31/12	224.020.000,00  224.020.000,00  95.000.000,00 95.000.000,00  129.020.000,00 95.000.000,00	33.000.000,00  33.000.000,00    33.000.000,00	33.000.000,00  33.000.000,00    33.000.000,00
3832	FONDO PER IL FINANZIAMENTO DELLE MISURE DI PROROGA DI AGEVOLAZIONI FISCALI RICONOSCIUTE A LEGISLAZIONE VIGENTE ( 12.2.3 ) ( 1.1.2 )	INIZ. VARIAZ. P. DEF.  PAGATO RIM. PG. TOTALE  EC/MSP RS31/12			
VARIAZIONI: CAPITOLO 3825: DMT 28424 2012 (CP CS 113.000.000,00) CAPITOLO 3826: DMT 43819 2012 (CP CS 20.000.000,00) DMT 80521 2012 (CP CS -20.000.000,00)					

02/05/2013

020/095/97

2012		SPESA - CONSUNTIVO PER CAPITOLI/PIANI DI GESTIONE			
		MINISTERO DELL'ECONOMIA E DELLE FINANZE			
NUMERO	UNITA' DI VOTO/CAPITOLO		RESIDUI	COMPETENZA	CASSA
NUMERO	DENOMINAZIONE				
3836	QUOTE SUI CANONI DI ABBONAMENTO ALLE RADIO AUDIZIONI CIRCOLARI E ALLA TELEVISIONE SPETTANTI ALLA SOCIETA' CONCESSIONARIA E ALLA ACCADEMIA DI SANTA CECILIA. ( 10.3.1 ) ( 8.3.1 ) (SPESE OBBLIGATORIE)	INIZ. VARIAZ. P. DEF.  PAGATO RIM. PG. TOTALE  EC/MSP RS31/12		1.700.000.000,00 40.230.497,00 1.740.230.497,00  1.740.230.497,00  1.740.230.497,00	1.700.000.000,00 40.230.497,00 1.740.230.497,00  1.740.230.497,00  1.740.230.497,00
3932	SOMME DA VERSARE ALL'ENTRATA DEL BILANCIO DELLO STATO IN RELAZIONE ALL'EVENTUALE RECUPERO DA PARTE DELLE BANCHE DELL'AMMONTARE DEI VERSAMENTI EFFETTUATI NELL'ANNO PRECEDENTE, A TITOLO DELL'1% DELLE RISCOSSIONI TRAMITE VERSAMENTI UNITARI ( 10.3.1 ) ( 1.1.2 ) (PER MEMORIA)	INIZ. VARIAZ. P. DEF.  PAGATO RIM. PG. TOTALE  EC/MSP RS31/12			
	ONERI COMUNI DI PARTE CORRENTE DIPARTIMENTO DELLE FINANZE				
3955	IMPOSTE, SOVRIMPOSTE, ADDIZIONALI E CONTRIBUTI GRAVANTI I BENI DEMANIALI E PATRIMONIALI ( 2.2.14 ) ( 1.1.2 ) (SPESE OBBLIGATORIE)	INIZ. VARIAZ. P. DEF.  PAGATO RIM. PG. TOTALE  EC/MSP RS31/12	284.355,92  284.355,92  149.365,71 37.587,02 186.952,73  97.403,19 4.024.551,15	4.500.000,00 3.800.000,00 8.300.000,00  4.312.883,33 3.986.964,13 8.299.847,46  152,54	4.500.000,00 3.800.000,00 8.300.000,00  4.462.249,04  4.462.249,04  3.837.750,96
*	DELL'IMPORTO EC/MSP DI RESIDUI SONO PERENTI AGLI EFFETTI AMMIN. E. 97.403,18 COSTITUISCONO UNA ECONOMIA E. 0,01 TOTALE E. 97.403,19				
	INVESTIMENTI DIPARTIMENTO DELLE FINANZE				
7816	FONDO PER IL FINANZIAMENTO DELLE ZONE FRANCHE URBANE (R) ( 26.4.3 ) ( 1.1.2 )	INIZ. VARIAZ. P. DEF.  PAGATO RIM. PG. TOTALE  EC/MSP RS31/12	13.405.412,00  13.405.412,00  13.405.412,00  13.405.412,00  27.982.924,00	15.000.000,00 -422.488,00 14.577.512,00  14.577.512,00  14.577.512,00	15.000.000,00 -422.488,00 14.577.512,00  14.577.512,00  14.577.512,00
VARIAZIONI:					
CAPITOLO 3836: L. ASS. 182 2012 (CP CS 40.230.497,00)					
CAPITOLO 3955: DMT 101370 2012 (CP CS 3.800.000,00)					
CAPITOLO 7816: DMT 43819 2012 (CP CS -145.914,00)					
DMT 112462 2012 (CP CS -276.574,00)					

02/05/2013

020/095/98

2012		SPESA - CONSUNTIVO PER CAPITOLI/PIANI DI GESTIONE			
		MINISTERO DELL'ECONOMIA E DELLE FINANZE			
UNITA' DI VOTO/CAPITOLO		RESIDUI	COMPETENZA	CASSA	
NUMERO	DENOMINAZIONE				
1.6	Analisi e programmazione economico-finanziaria (29.6)				
	FUNZIONAMENTO				
	DIPARTIMENTO DEL TESORO				
1371	COMPETENZE ACCESSORIE AL PERSONALE AL NETTO DELL'IMPOSTA REGIONALE SULLE ATTIVITA' PRODUTTIVE E DEGLI ONERI SOCIALI A CARICO DELL'AMMINISTRAZIONE	INIZ. 263.119,42	620.610,00	620.610,00	
	( 1 ) ( 1.1.2 50% 1.3.2 50% )	VARIAZ.			
	* DELL'IMPORTO EC/MSP DI RESIDUI SONO PERENNI AGLI EFFETTI AMMIN. E. 99.151,70	P. DEF. 263.119,42	620.610,00	620.610,00	
	COSTITUISCONO UNA ECONOMIA E. 865,27	PAGATO 79.877,71	463.432,06	543.309,77	
	TOTALE E. 100.016,97	RIM. PG. 83.224,74			
		TOTALE 163.102,45	463.432,06	543.309,77	
		EC/MSP 100.016,97	157.177,94	77.300,23	
		RS31/12 83.224,74			
01	SOMMA OCCORRENTE PER LA CONCESSIONE DI BUONI PASTO AL PERSONALE	INIZ. 256.151,70	579.875,00	579.875,00	
	( 1.2.1 )	VARIAZ.			
	* L'IMPORTO EC/MSP DI RESIDUI E' PERENTE AGLI EFFETTI AMMIN.	P. DEF. 256.151,70	579.875,00	579.875,00	
		PAGATO 73.775,26	463.432,06	537.207,32	
		RIM. PG. 83.224,74			
		TOTALE 157.000,00	463.432,06	537.207,32	
		EC/MSP 99.151,70	116.442,94	42.667,68	
		RS31/12 83.224,74			
02	COMPENSI PER LAVORO STRAORDINARIO AL PERSONALE - COMPONENTE NETTA	INIZ.			
	( 1.1.2 )	VARIAZ.			
		P. DEF.			
		PAGATO			
		RIM. PG.			
		TOTALE			
		EC/MSP			
		RS31/12			
03	IMPOSTE SULLE RETRIBUZIONI	INIZ.			
	( 1.1.2 )	VARIAZ.			
		P. DEF.			
		PAGATO			
		RIM. PG.			
		TOTALE			
		EC/MSP			
		RS31/12			
04	CONTRIBUTI SOCIALI A CARICO DEL LAVORATORE	INIZ.			
	( 1.1.2 )	VARIAZ.			
		P. DEF.			
		PAGATO			
		RIM. PG.			
		TOTALE			
		EC/MSP			
		RS31/12			

02/05/2013

020/095/99

2012		SPESA - CONSUNTIVO PER CAPITOLI/PIANI DI GESTIONE			
		MINISTERO DELL'ECONOMIA E DELLE FINANZE			
UNITA' DI VOTO/CAPITOLO		RESIDUI	COMPETENZA	CASSA	
NUMERO	DENOMINAZIONE				
05	QUOTA DEL FONDO UNICO DI AMMINISTRAZIONE DA UTILIZZARE PER L'EROGAZIONE DEGLI INCENTIVI AL PERSONALE PER LA REALIZZAZIONE DEGLI OBIETTIVI E PROGRAMMI DI INCREMENTO DELLA PRODUTTIVITA' -COMPONENTE NETTA ( 1.1.3 )	INIZ. VARIAZ. P. DEF. PAGATO RIM. PG. TOTALE EC/MSP RS31/12			
08	SPESA INERENTI ALLA FORNITURA DELLE UNIFORMI AL PERSONALE AUSILIARIO, NONCHE' CAMICI PER IL PERSONALE DELLA CARRIERA DIRETTIVA, DI CONCETTO ED ESECUTIVA, ADDETTO AI CENTRI ELETTRONICI, ELIOFOTOLITOGRAFICI E MECCANOGRAFICI, A TIPOGRAFIE, CARTIERE ED OFFICINE CARTE VALORI ( 1.2.3 )	INIZ. VARIAZ. P. DEF. PAGATO RIM. PG. TOTALE EC/MSP RS31/12	6.102,45  6.102,45 6.102,45 6.102,45  40.735,00	40.735,00  40.735,00    40.735,00	40.735,00  40.735,00 6.102,45 6.102,45  34.632,55
82	REISCRIZIONE RESIDUI PASSIVI PERENTI A: LAVORO STRAORDINARIO ( 1.1.2 )	INIZ. VARIAZ. P. DEF. PAGATO RIM. PG. TOTALE EC/MSP RS31/12	865,27  865,27    865,27		
1374	COMPETENZE FISSE E ACCESSORIE AL PERSONALE AL NETTO DELL'IMPOSTA REGIONALE SULLE ATTIVITA' PRODUTTIVE ( 1 ) ( 1.1.2 50% 1.3.2 50% )	INIZ. VARIAZ. P. DEF. PAGATO RIM. PG. TOTALE EC/MSP RS31/12		33.263.587,00 6.213.126,00 39.476.713,00 33.592.277,04 33.592.277,04 5.884.435,96	33.263.587,00 6.213.126,00 39.476.713,00 33.592.277,04 33.592.277,04 5.884.435,96

02/05/2013

020/095/100

2012		SPESA - CONSUNTIVO PER CAPITOLI/PIANI DI GESTIONE				
		MINISTERO DELL'ECONOMIA E DELLE FINANZE				
NUMERO	UNITA' DI VOTO/CAPITOLO		RESIDUI	COMPETENZA	CASSA	
NUMERO	DENOMINAZIONE					
01	STIPENDI E ASSEGNI FISSI AL PERSONALE, COMPENSIVI DEGLI ONERI FISCALI E CONTRIBUTIVI A CARICO DEL LAVORATORE ( 1.1.1 ) (SPESE OBBLIGATORIE)	INIZ.		24.293.529,00	24.293.529,00	
		VARIAZ.		1.682.693,00	1.682.693,00	
		P. DEF.		25.976.222,00	25.976.222,00	
		PAGATO		22.842.499,90	22.842.499,90	
		RIM. PG.				
		TOTALE			22.842.499,90	22.842.499,90
		EC/MSP RS31/12			3.133.722,10	3.133.722,10
02	CONTRIBUTI PREVIDENZIALI E ASSISTENZIALI A CARICO DELL'AMMINISTRAZIONE RELATIVI ALLE SPESE FISSE ( 1.3.1 ) (SPESE OBBLIGATORIE)	INIZ.		7.958.906,00	7.958.906,00	
		VARIAZ.		406.283,00	406.283,00	
		P. DEF.		8.365.189,00	8.365.189,00	
		PAGATO		7.329.222,16	7.329.222,16	
		RIM. PG.				
		TOTALE			7.329.222,16	7.329.222,16
		EC/MSP RS31/12			1.035.966,84	1.035.966,84
03	COMPENSO PER LAVORO STRAORDINARIO AL PERSONALE, COMPENSIVO DEGLI ONERI FISCALI E CONTRIBUTIVI A CARICO DEL LAVORATORE ( 1.1.2 )	INIZ.				
		VARIAZ.		965.795,00	965.795,00	
		P. DEF.		965.795,00	965.795,00	
		PAGATO		965.795,00	965.795,00	
		RIM. PG.				
		TOTALE			965.795,00	965.795,00
		EC/MSP RS31/12				
04	QUOTA DEL FONDO UNICO DI AMMINISTRAZIONE AL PERSONALE, COMPENSIVA DEGLI ONERI FISCALI E CONTRIBUTIVI A CARICO DEL LAVORATORE ( 1.1.3 )	INIZ.				
		VARIAZ.		1.786.001,00	1.786.001,00	
		P. DEF.		1.786.001,00	1.786.001,00	
		PAGATO		1.786.001,00	1.786.001,00	
		RIM. PG.				
		TOTALE			1.786.001,00	1.786.001,00
		EC/MSP RS31/12				
<b>VARIAZIONI:</b> CAP/PG 1374/01: DMT 4836 2012 (CP CS 13.097,00) DMT 10949 2012 (CP CS 155.782,00) DMT 75348 2012 (CP CS 39.667,00) DMT 112462 2012 (CP CS 157.259,00) L. ASS. 182 2012 (CP CS 1.316.888,00) CAP/PG 1374/02: DMT 4836 2012 (CP CS 3.913,00) DMT 10949 2012 (CP CS 37.699,00) DMT 75348 2012 (CP CS 9.599,00) L. ASS. 182 2012 (CP CS 355.072,00) CAP/PG 1374/03: DMT 2514 2012 (CP CS 198.119,00) DMT 42170 2012 (CP CS 767.676,00) CAP/PG 1374/04: DMT 2514 2012 (CP CS 153.195,00) DMT 10949 2012 (CP CS 626.885,00)						

SEGUE

02/05/2013

020/095/101

2012		SPESA - CONSUNTIVO PER CAPITOLI/PIANI DI GESTIONE			
		MINISTERO DELL'ECONOMIA E DELLE FINANZE			
UNITA' DI VOTO/CAPITOLO			RESIDUI	COMPETENZA	CASSA
NUMERO	DENOMINAZIONE				
CONTINUA					
	DMT	28638	2012	(CP CS 215.500,00)	
	DMT	75348	2012	(CP CS 790.421,00)	

02/05/2013

020/095/102

2012		SPESA - CONSUNTIVO PER CAPITOLI/PIANI DI GESTIONE			
		MINISTERO DELL'ECONOMIA E DELLE FINANZE			
UNITA' DI VOTO/CAPITOLO		RESIDUI	COMPETENZA	CASSA	
NUMERO	DENOMINAZIONE				
05	CONTRIBUTI PREVIDENZIALI E ASSISTENZIALI A CARICO DELL'AMMINISTRAZIONE RELATIVI ALLE COMPETENZE ACCESSORIE ( 1.3.1 )	INIZ. VARIAZ. P. DEF. PAGATO RIM. PG. TOTALE EC/MSP RS31/12	1.011.152,00 1.369.660,00 2.380.812,00 666.065,68 666.065,68 666.065,68 1.714.746,32	1.011.152,00 1.369.660,00 2.380.812,00 666.065,68 666.065,68 666.065,68 1.714.746,32	
50	RIEMMISSIONE DEI PAGAMENTI NON ANDATI A BUON FINE ( 1.1.5 )	INIZ. VARIAZ. P. DEF. PAGATO RIM. PG. TOTALE EC/MSP RS31/12	2.694,00 2.694,00 2.693,30 2.693,30 2.693,30 0,70	2.694,00 2.694,00 2.693,30 2.693,30 2.693,30 0,70	
1377	EQUO INDENNIZZO AL PERSONALE CIVILE PER LA PERDITA DELL'INTEGRITA' FISICA SUBITA PER INFERMITA' CONTRATTA PER CAUSA DI SERVIZIO ( 1.4.1 ) ( 1.1.2 50% 1.3.2 50% ) (SPESE OBBLIGATORIE) (PER MEMORIA)	INIZ. VARIAZ. P. DEF. PAGATO RIM. PG. TOTALE EC/MSP RS31/12			
1386	SOMME DOVUTE A TITOLO DI IMPOSTA REGIONALE SULLE ATTIVITA' PRODUTTIVE SULLE RETRIBUZIONI CORRISPOSTE AI DIPENDENTI ( 3 ) ( 1.1.2 50% 1.3.2 50% )	INIZ. VARIAZ. P. DEF. PAGATO RIM. PG. TOTALE EC/MSP RS31/12	2.420.625,00 522.441,00 2.943.066,00 2.089.474,65 2.089.474,65 2.089.474,65 853.591,35	2.420.625,00 522.441,00 2.943.066,00 2.089.474,65 2.089.474,65 2.089.474,65 853.591,35	
VARIAZIONI:					
CAP/PG 1374/05: DMT 2514 2012 (CP CS 788.742,00)					
DMT 10949 2012 (CP CS 151.659,00)					
DMT 28638 2012 (CP CS 52.200,00)					
DMT 42170 2012 (CP CS 185.777,00)					
DMT 75348 2012 (CP CS 191.282,00)					
CAP/PG 1374/50: DMT 66640 2012 (CP CS 1.251,00)					
DMT 107306 2012 (CP CS 1.443,00)					



02/05/2013

020/095/103

2012		SPESA - CONSUNTIVO PER CAPITOLI/PIANI DI GESTIONE			
		MINISTERO DELL'ECONOMIA E DELLE FINANZE			
NUMERO	UNITA' DI VOTO/CAPITOLO	DENOMINAZIONE	RESIDUI	COMPETENZA	CASSA
01	SOMME DOVUTE A TITOLO DI IMPOSTA REGIONALE SULLE ATTIVITA' PRODUTTIVE SULLE RETRIBUZIONI CORRISPOSTE AI DIPENDENTI	INIZ.		2.064.950,00	2.064.950,00
	( 3.1.1 )	VARIAZ.		112.458,00	112.458,00
	(SPESE OBBLIGATORIE)	P. DEF.		2.177.408,00	2.177.408,00
		PAGATO		1.865.593,31	1.865.593,31
		RIM. PG.			
		TOTALE		1.865.593,31	1.865.593,31
		EC/MSP		311.814,69	311.814,69
		RS31/12			
02	IRAP SULLE COMPETENZE ACCESSORIE.	INIZ.		355.675,00	355.675,00
	( 3.1.1 )	VARIAZ.		409.983,00	409.983,00
		P. DEF.		765.658,00	765.658,00
		PAGATO		223.881,34	223.881,34
		RIM. PG.			
		TOTALE		223.881,34	223.881,34
		EC/MSP		541.776,66	541.776,66
		RS31/12			
1412	SPESE PER ACQUISTO DI BENI E SERVIZI	INIZ.	2.199.739,44	2.172.554,00	2.172.554,00
	(R)	VARIAZ.		3.075.211,00	3.556.744,00
	( 2 ) ( 1.1.2 50% 1.3.2 50% )	P. DEF.	2.199.739,44	5.247.765,00	5.729.298,00
	* DELL'IMPORTO EC/MSP DI RESIDUI SONO PERENTI AGLI EFFETTI AMMIN. E. 7.512,65 COSTITUISCONO UNA ECONOMIA E. 317.726,39 TOTALE E. 325.239,04	PAGATO	1.482.310,84	3.409.623,58	4.891.934,42
		RIM. PG.	392.189,56	954.606,19	
		TOTALE	1.874.500,40	4.364.229,77	4.891.934,42
		EC/MSP	325.239,04	883.535,23	837.363,58
		RS31/12	1.346.795,75		
01	SPESE DI PUBBLICITA'	INIZ.		689,00	689,00
	( 2.2.7 )	VARIAZ.		-17,00	-17,00
		P. DEF.		672,00	672,00
		PAGATO			
		RIM. PG.			
		TOTALE			
		EC/MSP		672,00	672,00
		RS31/12			
VARIAZIONI:					
CAP/PG 1386/01: DMT 4836 2012 (CP CS 1.113,00)					
DMT 10949 2012 (CP CS 13.241,00)					
DMT 75348 2012 (CP CS 3.371,00)					
L. ASS. 182 2012 (CP CS 94.733,00)					
CAP/PG 1386/02: DMT 2514 2012 (CP CS 213.502,00)					
DMT 10949 2012 (CP CS 45.643,00)					
DMT 28638 2012 (CP CS 18.400,00)					
DMT 42170 2012 (CP CS 65.252,00)					
DMT 75348 2012 (CP CS 67.186,00)					
CAP/PG 1412/01: DMT 43819 2012 (CP CS -6,00)					
DMT 112462 2012 (CP CS -11,00)					

02/05/2013

020/095/104

2012		SPESA - CONSUNTIVO PER CAPITOLI/PIANI DI GESTIONE			
		MINISTERO DELL'ECONOMIA E DELLE FINANZE			
UNITA' DI VOTO/CAPITOLO			RESIDUI	COMPETENZA	CASSA
NUMERO	DENOMINAZIONE				
02	MISSIONI ALL'INTERNO ( 2.2.13 )	INIZ.	78.418,87	46.542,00	46.542,00
		VARIAZ.		31.114,00	60.037,00
		P. DEF.	78.418,87	77.656,00	106.579,00
		PAGATO	14.247,13	56.425,94	70.673,07
		RIM. PG.	14.675,87	20.976,00	
		TOTALE	28.923,00	77.401,94	70.673,07
		EC/MSP RS31/12	49.495,87 35.651,87	254,06	35.905,93
03	MISSIONI ALL'ESTERO ( 2.2.13 )	INIZ.	427.201,85	322.431,00	322.431,00
		VARIAZ.		398.195,00	498.195,00
		P. DEF.	427.201,85	720.626,00	820.626,00
		PAGATO	112.005,34	657.139,79	769.145,13
		RIM. PG.	200.548,42	63.056,75	
		TOTALE	312.553,76	720.196,54	769.145,13
		EC/MSP RS31/12	114.648,09 263.605,17	429,46	51.480,87
04	INDENNITA' DI TRASFERIMENTO ( 2.2.13 )	INIZ.			
		VARIAZ.			
		P. DEF.			
		PAGATO			
		RIM. PG.			
		TOTALE			
		EC/MSP RS31/12			
05	SPESE PER SORVEGLIANZA SANITARIA, PRIMO SOCCORSO E ASSISTENZA MEDICA DI EMERGENZA E PREVENZIONE ( 2.2.6 )  * L'IMPORTO EC/MSP DI RESIDUI E' PERENTE AGLI EFFETTI AMMIN.	INIZ.	9.458,10	25.554,00	25.554,00
		VARIAZ.		8.768,00	-1.895,00
		P. DEF.	9.458,10	34.322,00	23.659,00
		PAGATO	5.258,10	15.188,53	20.446,63
		RIM. PG.	2.500,00	18.443,94	
		TOTALE	7.758,10	33.632,47	20.446,63
		EC/MSP RS31/12	1.700,00 20.943,94	689,53	3.212,37
VARIAZIONI:					
CAP/PG	1412/02:	DMT	40405	2012	(CS 28.923,00)
		DMT	43819	2012	(CP CS -157,00)
		DMT	76615	2012	(CP CS 31.367,00)
		DMT	112462	2012	(CP CS -96,00)
CAP/PG	1412/03:	DMT	27466	2012	(CS 100.000,00)
		DMT	43819	2012	(CP CS -322,00)
		DMT	52999	2012	(CP CS 150.000,00)
		DMT	76615	2012	(CP CS 250.000,00)
		DMT	112462	2012	(CP CS -1.483,00)
CAP/PG	1412/05:	DMT	43819	2012	(CP CS -998,00)
		DMT	112462	2012	(CP CS -897,00)
		DDG	1412	2012	(CP 40.663,00)
		DDG	156072	2012	(CP -30.000,00)

02/05/2013

020/095/105

2012		SPESA - CONSUNTIVO PER CAPITOLI/PIANI DI GESTIONE			
		MINISTERO DELL'ECONOMIA E DELLE FINANZE			
UNITA' DI VOTO/CAPITOLO			RESIDUI	COMPETENZA	CASSA
NUMERO	DENOMINAZIONE				
06	SPESA PER LE ATTIVITA' E PER I CONTRATTI DI CONSULENZA IN MATERIA DI ANALISI E PROGRAMMAZIONE ECONOMICA E PER LA VALUTAZIONE DELLE POLITICHE ECONOMICHE, ANCHE IN SEDE DI UNIONE EUROPEA E DI OCSE ( 2.2.9 )	INIZ. VARIAZ. P. DEF. PAGATO RIM. PG. TOTALE EC/MSP RS31/12			
07	SPESA PER L'ATTUAZIONE DI CORSI PER IL PERSONALE - PARTECIPAZIONE ALLE SPESE PER CORSI INDETTI DA ENTI, ISTITUTI E AMMINISTRAZIONI VARIE ( 2.2.5 )	INIZ. VARIAZ. P. DEF. PAGATO RIM. PG. TOTALE EC/MSP RS31/12	144.172,76 144.172,76 92.430,00 5.553,89 97.983,89 46.188,87 13.041,39	39.083,00 -784,00 38.299,00 7.487,50 7.487,50 30.811,50	39.083,00 53.347,00 92.430,00 92.430,00
08	SPESA PER L'ORGANIZZAZIONE, IL FUNZIONAMENTO E LO SVOLGIMENTO DI INDAGINI, RILEVAZIONI, CONSULENZE PER STUDIO ED ANALISI SU TEMATICHE INERENTI L'ATTIVITA' DEL DIPARTIMENTO. ACQUISTO DI MATERIALE, PUBBLICAZIONI E DOCUMENTAZIONE, ANCHE TELEMATICA, PER LA BIBLIOTECA ( 2.2.10 )	INIZ. VARIAZ. P. DEF. PAGATO RIM. PG. TOTALE EC/MSP RS31/12	35.606,15 35.606,15 33.946,47 1.163,50 35.109,97 496,18 20.536,56	37.724,00 11.316,00 49.040,00 28.448,04 19.373,06 1.218,90	37.724,00 46.425,98 84.149,98 62.394,51 62.394,51 21.755,47
09	SPESA PER L'ABBONAMENTO AI SERVIZI DI BANCHE DATI E AD AGENZIE DI INFORMAZIONE DISTRIBUITE ANCHE IN VIA TELEMATICA ( 2.1.2 )	INIZ. VARIAZ. P. DEF. PAGATO RIM. PG. TOTALE EC/MSP RS31/12	938.707,81 938.707,81 829.986,98 83.077,66 913.064,64 25.643,17 315.491,93	373.008,00 1.016.268,00 1.389.276,00 503.293,54 232.414,27 735.707,81 653.568,19	373.008,00 1.187.297,00 1.560.305,00 1.333.280,52 1.333.280,52 1.333.280,52 227.024,48
*	DELL'IMPORTO EC/MSP DI RESIDUI SONO PERENTI AGLI EFFETTI AMMIN. E. 5.812,65 COSTITUISCONO UNA ECONOMIA E. 19.830,52 TOTALE E. 25.643,17				
VARIAZIONI:					
CAP/PG	1412/07: DMT	43819	2012	(CP CS -308,00)	
	DMT	77465	2012	(CS 54.131,00)	
	DMT	112462	2012	(CP CS -476,00)	
CAP/PG	1412/08: DMT	43819	2012	(CP CS -559,00)	
	DMT	112462	2012	(CP CS -125,00)	
	DDG	80986	2012	(CS 35.109,98)	
	DDG	97069	2012	(CP CS 12.000,00)	
CAP/PG	1412/09: DMT	43819	2012	(CP CS -6.998,00)	
	DMT	89145	2012	(CS 171.029,00)	
	DMT	112462	2012	(CP CS -734,00)	
	DDG	89404	2012	(CP CS -140.000,00)	
	DDG	89433	2012	(CP CS -26.000,00)	
	DMC	37620	2012	(CP CS 270.000,00)	

SEGUE

02/05/2013

020/095/106

2012		SPESA - CONSUNTIVO PER CAPITOLI/PIANI DI GESTIONE			
		MINISTERO DELL'ECONOMIA E DELLE FINANZE			
	UNITA' DI VOTO/CAPITOLO		RESIDUI	COMPETENZA	CASSA
NUMERO	DENOMINAZIONE				
CONTINUA	L. ASS. 182 2012 (CP CS 920.000,00)				

02/05/2013

020/095/107

2012		SPESA - CONSUNTIVO PER CAPITOLI/PIANI DI GESTIONE			
		MINISTERO DELL'ECONOMIA E DELLE FINANZE			
UNITA' DI VOTO/CAPITOLO			RESIDUI	COMPETENZA	CASSA
NUMERO	DENOMINAZIONE				
10	SPESE RELATIVE ALLA MANUTENZIONE DI IMPIANTI E ATTREZZATURE NONCHE' ADEGUAMENTO SICUREZZA NEI LUOGHI DI LAVORO - SEDE CENTRALE IN GESTIONE UNIFICATA ( 2.2.2 )	INIZ.	29.873,18	20.998,00	20.998,00
		VARIAZ.		351.098,00	274.971,18
		P. DEF.	29.873,18	372.096,00	295.969,18
		PAGATO	29.873,18	190.592,99	220.466,17
		RIM. PG.		181.503,00	
		TOTALE	29.873,18	372.095,99	220.466,17
		EC/MSP RS31/12		181.503,00	0,01
11	SPESE RELATIVE ALLA MANUTENZIONE DI IMPIANTI E ATTREZZATURE NONCHE' ADEGUAMENTO SICUREZZA NEI LUOGHI DI LAVORO - SEDI PERIFERICHE ROMA IN GESTIONE UNIFICATA ( 2.2.2 )	INIZ.			
		VARIAZ.			
		P. DEF.			
		PAGATO			
		RIM. PG.			
		TOTALE			
		EC/MSP RS31/12			
12	SPESE RELATIVE ALLA MANUTENZIONE DI IMPIANTI E ATTREZZATURE NONCHE' ADEGUAMENTO SICUREZZA NEI LUOGHI DI LAVORO - GESTIONE DIRETTA ( 2.2.2 )	INIZ.	133.297,78	2.743,00	2.743,00
		VARIAZ.		299.846,00	299.846,00
		P. DEF.	133.297,78	302.589,00	302.589,00
		PAGATO	56.806,36	164.878,08	221.684,44
		RIM. PG.	76.491,42	137.699,23	
		TOTALE	133.297,78	302.577,31	221.684,44
		EC/MSP RS31/12		214.190,65	11,69
13	SPESE PER LA PROGETTAZIONE, REALIZZAZIONE, COORDINAMENTO E MONITORAGGIO DI PROGETTI ANCHE INTERDIREZIONALI, NONCHE' DI PROGETTI DI PARTICOLARE INTERESSE PER IL DIPARTIMENTO, COMPRESI EVENTI NAZIONALI ED INTERNAZIONALI; SPESE PER INIZIATIVE VOLTE AL MIGLIORAMENTO DELLE STRUTTURE OPERATIVE E DEI METODI DI LAVORO, PER BORSE DI STUDIO, ECC. E CONSEGUENTI AZIONI INNOVATIVE. ( 2.2.10 )	INIZ.		206.388,00	206.388,00
		VARIAZ.		-42.261,00	-42.261,00
		P. DEF.		164.127,00	164.127,00
		PAGATO		72.939,61	72.939,61
		RIM. PG.			
		TOTALE		72.939,61	72.939,61
		EC/MSP RS31/12			91.187,39
VARIAZIONI: CAP/PG 1412/10: DMT 43819 2012 (CP CS -31,00) DMT 63030 2012 (CP CS -1.717,00) DMT 112462 2012 (CP CS -29,00) DDG 45235 2012 (CS 29.873,18) DDG 157176 2012 (CP 106.000,00) DMC 37620 2012 (CP CS 246.875,00) CAP/PG 1412/12: DMT 43819 2012 (CP CS -22,00) DMT 63030 2012 (CP CS -88,00) DMT 112462 2012 (CP CS -44,00) DDG 89404 2012 (CP CS 80.000,00) DMC 37620 2012 (CP CS 220.000,00) CAP/PG 1412/13: DMT 43819 2012 (CP CS -1.673,00) DMT 63030 2012 (CP CS -81.886,00)					
					SEGUE

02/05/2013

020/095/108

2012		SPESA - CONSUNTIVO PER CAPITOLI/PIANI DI GESTIONE			
		MINISTERO DELL'ECONOMIA E DELLE FINANZE			
UNITA' DI VOTO/CAPITOLO		RESIDUI	COMPETENZA	CASSA	
NUMERO	DENOMINAZIONE				
CONTINUA					
	DMT 86660 2012 (CP CS 53.508,00)				
	DMT 112462 2012 (CP CS -210,00)				
	DDG 97069 2012 (CP CS -12.000,00)				

02/05/2013

020/095/109

2012		SPESA - CONSUNTIVO PER CAPITOLI/PIANI DI GESTIONE			
		MINISTERO DELL'ECONOMIA E DELLE FINANZE			
NUMERO	UNITA' DI VOTO/CAPITOLO		RESIDUI	COMPETENZA	CASSA
NUMERO	DENOMINAZIONE				
14	ESERCIZIO DEI MEZZI DI TRASPORTO ( 2.2.1 )	INIZ.	52,50	9.180,00	9.180,00
		VARIAZ.		706,00	706,00
		P. DEF.	52,50	9.886,00	9.886,00
		PAGATO		6.582,39	6.582,39
		RIM. PG.		2.103,61	
		TOTALE		8.686,00	6.582,39
		EC/MSP	52,50	1.200,00	3.303,61
		RS31/12	2.103,61		
15	SPESE PER ACQUISTO DI CANCELLERIA, DI STAMPATI SPECIALI E QUANTO ALTRO POSSA OCCORRERE PER IL FUNZIONAMENTO DEGLI UFFICI - NOLEGGIO E TRASPORTO MOBILI, MACCHINE E IMPIANTI ( 2.1.1 )	INIZ.	86.259,03	188.764,00	188.764,00
		VARIAZ.		12.438,00	23.101,00
		P. DEF.	86.259,03	201.202,00	211.865,00
		PAGATO	86.241,02	120.412,02	206.653,04
		RIM. PG.	18,00	80.712,07	
		TOTALE	86.259,02	201.124,09	206.653,04
		EC/MSP	0,01	77,91	5.211,96
		RS31/12	80.730,07		
16	SPESE PER ACQUISTO DI CANCELLERIA, DI STAMPATI SPECIALI E QUANTO ALTRO POSSA OCCORRERE PER IL FUNZIONAMENTO DEGLI UFFICI - NOLEGGIO E TRASPORTO MOBILI, MACCHINE E IMPIANTI - GESTIONE UNIFICATA ( 2.1.1 )	INIZ.	4.186,60	11.031,00	11.031,00
		VARIAZ.		-1.654,00	2.532,60
		P. DEF.	4.186,60	9.377,00	13.563,60
		PAGATO	4.186,60	4.506,92	8.693,52
		RIM. PG.		4.869,71	
		TOTALE	4.186,60	9.376,63	8.693,52
		EC/MSP		0,37	4.870,08
		RS31/12	4.869,71		
17	SPESE PER IL PAGAMENTO DEI CANONI ACQUA, LUCE, ENERGIA ELETTRICA, GAS E TELEFONI, CONVERSAZIONI TELEFONICHE NONCHE' PER LA PULIZIA, IL RISCALDAMENTO ED IL CONDIZIONAMENTO D'ARIA DEI LOCALI - SEDE CENTRALE IN GESTIONE UNIFICATA ( 2.2.3 )	INIZ.	37.153,82	586.119,00	586.119,00
		VARIAZ.		39.302,00	52.353,24
		P. DEF.	37.153,82	625.421,00	638.472,24
		PAGATO	36.382,46	584.547,31	620.929,77
		RIM. PG.	771,36	40.873,69	
		TOTALE	37.153,82	625.421,00	620.929,77
		EC/MSP			17.542,47
		RS31/12	41.645,05		
VARIAZIONI:					
CAP/PG	1412/14:	DMT	43819	2012	(CP CS -179,00)
		DMT	112462	2012	(CP CS -115,00)
		DDG	89433	2012	(CP CS 1.000,00)
CAP/PG	1412/15:	DMT	43819	2012	(CP CS -2.380,00)
		DMT	63030	2012	(CP CS -14.555,00)
		DMT	112462	2012	(CP CS -664,00)
		DDG	1412	2012	(CP -40.663,00)
		DDG	156072	2012	(CP 30.000,00)
		DMC	19870	2012	(CP CS 40.700,00)
CAP/PG	1412/16:	DMT	43819	2012	(CP CS -89,00)
		DMT	63030	2012	(CP CS -1.448,00)
		DMT	112462	2012	(CP CS -117,00)
		DDG	75528	2012	(CS 4.186,60)

SEGUE

02/05/2013

020/095/110

2012		SPESA - CONSUNTIVO PER CAPITOLI/PIANI DI GESTIONE			
		MINISTERO DELL'ECONOMIA E DELLE FINANZE			
UNITA' DI VOTO/CAPITOLO		RESIDUI	COMPETENZA	CASSA	
NUMERO	DENOMINAZIONE				
CONTINUA					
CAP/PG	1412/17: DDG	42462	2012	(CS -10.000,00)	
	DDG	45235	2012	(CS -29.873,18)	
	DDG	58122	2012	(CS 10.000,00)	
	DDG	75528	2012	(CS -4.186,60)	
	DDG	80986	2012	(CS -35.109,98)	
	DDG	123593	2012	(CS -23.779,00)	
	DDG	157176	2012	(CP -106.000,00)	
	DMC	37620	2012	(CP CS 145.302,00)	



02/05/2013

020/095/111

2012		SPESA - CONSUNTIVO PER CAPITOLI/PIANI DI GESTIONE			
		MINISTERO DELL'ECONOMIA E DELLE FINANZE			
NUMERO	UNITA' DI VOTO/CAPITOLO		RESIDUI	COMPETENZA	CASSA
NUMERO	DENOMINAZIONE				
18	SPESE PER IL PAGAMENTO DEI CANONI ACQUA, LUCE, ENERGIA ELETTRICA, GAS E TELEFONI, CONVERSAZIONI TELEFONICHE NONCHE' PER LA PULIZIA, IL RISCALDAMENTO ED IL CONDIZIONAMENTO D'ARIA DEI LOCALI. - SEDI PERIFERICHE ROMA IN GESTIONE UNIFICATA ( 2.2.3 )	INIZ. VARIAZ. P. DEF. PAGATO RIM. PG. TOTALE EC/MSP RS31/12		1.451,00 1.451,00 1.451,00 1.451,00	1.451,00 1.451,00 1.451,00
19	SPESE PER IL PAGAMENTO DEI CANONI DI FONIA MOBILE E TRAFFICO DATI ( 2.2.3 )	INIZ. VARIAZ. P. DEF. PAGATO RIM. PG. TOTALE EC/MSP RS31/12		22.639,00 110.000,00 132.639,00 85.063,29 85.063,29 47.575,71	22.639,00 110.000,00 132.639,00 85.063,29 85.063,29 47.575,71
20	SPESE DI QUALSIASI NATURA CONNESSE ALLE TEMATICHE CONCERNENTI L'ANALISI ECONOMICO-FINANZIARIA, LA REALIZZAZIONE DI DOCUMENTI PROGRAMMATICI E DI ALTRI DOCUMENTI DI POLITICA ECONOMICA ( 2.1.1 )	INIZ. VARIAZ. P. DEF. PAGATO RIM. PG. TOTALE EC/MSP RS31/12	117.050,00 117.050,00 116.991,21 58,79 117.050,00 100.269,81	36.662,00 99.714,00 136.376,00 35.864,23 100.211,02 300,75	36.662,00 216.764,00 253.426,00 152.855,44 152.855,44 100.570,56
21	SPESE POSTALI E TELEGRAFICHE PER L'AMMINISTRAZIONE CENTRALE E PROVINCIALE ( 2.2.4 )	INIZ. VARIAZ. P. DEF. PAGATO RIM. PG. TOTALE EC/MSP RS31/12		25.341,00 -4.546,00 20.795,00 20.795,00 20.795,00	25.341,00 -4.546,00 20.795,00 20.795,00 20.795,00
VARIAZIONI:					
CAP/PG	1412/19: DDG	89404	2012	(CP CS 60.000,00)	
		DMC	2012	(CP CS 50.000,00)	
CAP/PG	1412/20: DMT	40405	2012	(CS 80.722,00)	
		DMT	2012	(CP CS -280,00)	
		DMT	2012	(CS 36.328,00)	
		DMT	2012	(CP CS -6,00)	
		DMC	2012	(CP CS 100.000,00)	
CAP/PG	1412/21: DMT	43819	2012	(CP CS -422,00)	
		DMT	2012	(CP CS -4.114,00)	
		DMT	2012	(CP CS -10,00)	

02/05/2013

020/095/112

2012		SPESA - CONSUNTIVO PER CAPITOLI/PIANI DI GESTIONE			
		MINISTERO DELL'ECONOMIA E DELLE FINANZE			
UNITA' DI VOTO/CAPITOLO		RESIDUI	COMPETENZA	CASSA	
NUMERO	DENOMINAZIONE				
22	SPESE PER CONTRATTI DI CONSULENZA E PER CONTRATTI A TEMPO DETERMINATO IN MATERIA GIURIDICA, BANCARIA, MERCATI FINANZIARI E FONDAZIONI ED ALTRE SPESE LEGALI ( 2.2.9 )	INIZ.	15.315,00	15.315,00	
		VARIAZ.	-1.113,00	-1.113,00	
		P. DEF.	14.202,00	14.202,00	
		PAGATO			
		RIM. PG.			
		TOTALE			
		EC/MSP	14.202,00	14.202,00	
		RS31/12			
23	SPESE PER L'ATTIVITA' DI REGOLAMENTAZIONE E VIGILANZA DEL SISTEMA BANCARIO E FINANZIARIO INCLUSO L'ACQUISTO DI PUBBLICAZIONI DI SETTORE ( 2.2.14 )	INIZ.	627,00	627,00	
		VARIAZ.	-15,00	-15,00	
		P. DEF.	612,00	612,00	
		PAGATO			
		RIM. PG.			
		TOTALE			
		EC/MSP	612,00	612,00	
		RS31/12			
24	SPESE PER STUDI, DOCUMENTAZIONE E PARTECIPAZIONE A MOSTRE D'INTERESSE NUMISMATICO INTERNO ED ESTERO ( 2.2.10 )	INIZ.	798,00	798,00	
		VARIAZ.	-329,00	-329,00	
		P. DEF.	469,00	469,00	
		PAGATO			
		RIM. PG.			
		TOTALE			
		EC/MSP	469,00	469,00	
		RS31/12			
25	SPESE PER L'ASSISTENZA AI PAESI CANDIDATI ALL'ADESIONE ALL'UNIONE EUROPEA ( 2.2.10 )	INIZ.	69.536,00	61.353,00	
		VARIAZ.		-21.942,00	
		P. DEF.	69.536,00	39.411,00	
		PAGATO			
		RIM. PG.			
		TOTALE			
		EC/MSP	69.536,00	39.411,00	
		RS31/12			
VARIAZIONI:					
CAP/PG	1412/22:	DMT	43819	2012	(CP CS -124,00)
		DMT	63030	2012	(CP CS -768,00)
		DMT	112462	2012	(CP CS -221,00)
CAP/PG	1412/23:	DMT	43819	2012	(CP CS -5,00)
		DMT	112462	2012	(CP CS -10,00)
CAP/PG	1412/24:	DMT	43819	2012	(CP CS -6,00)
		DMT	63030	2012	(CP CS -317,00)
		DMT	112462	2012	(CP CS -6,00)
CAP/PG	1412/25:	DMT	43819	2012	(CP CS -1.194,00)
		DMT	112462	2012	(CP CS -748,00)
		DDG	53603	2012	(CP CS -20.000,00)

02/05/2013

020/095/113

2012		SPESA - CONSUNTIVO PER CAPITOLI/PIANI DI GESTIONE			
		MINISTERO DELL'ECONOMIA E DELLE FINANZE			
NUMERO	UNITA' DI VOTO/CAPITOLO		RESIDUI	COMPETENZA	CASSA
NUMERO	DENOMINAZIONE				
26	SPESA PER LA REALIZZAZIONE DI PROGETTI COMUNITARI A CARATTERE PREVALENTEMENTE ECONOMICO-STATISTICO E PER L'ANTIRICICLAGGIO ( 2.2.10 )	INIZ. VARIAZ. P. DEF. PAGATO RIM. PG. TOTALE EC/MSP RS31/12			
27	COSTI NECESSARI ALLA REALIZZAZIONE DI PROGETTI CON SOGGETTI ESTERNI E RELATIVI ALLE CONSULENZE AMMINISTRATIVE QUALIFICATE COME COLLABORAZIONI COORDINATE E CONTINUATIVE ( 2.2.8 )	INIZ. VARIAZ. P. DEF. PAGATO RIM. PG. TOTALE EC/MSP RS31/12	74.716,28  74.716,28 55.547,56 5.339,08 60.886,64 13.829,64 40.221,42	138.114,00 19.425,00 157.539,00 122.270,77 34.882,34 157.153,11 385,89	138.114,00 43.204,00 181.318,00 177.818,33 177.818,33 3.499,67
28	MANUTENZIONE DEI MEZZI DI TRASPORTO ( 2.2.2 )	INIZ. VARIAZ. P. DEF. PAGATO RIM. PG. TOTALE EC/MSP RS31/12			
29	NOLEGGIO DEI MEZZI DI TRASPORTO ( 2.2.2 )	INIZ. VARIAZ. P. DEF. PAGATO RIM. PG. TOTALE EC/MSP RS31/12	14.048,71  14.048,71 8.408,43 1.991,57 10.400,00 3.648,71 11.991,57	25.000,00 25.000,00 14.788,43 10.000,00 24.788,43 211,57	35.400,00 35.400,00 23.196,86 23.196,86 12.203,14
VARIAZIONI:					
CAP/PG 1412/27: DMT 43819 2012 (CF CS -454,00)					
DMF 112462 2012 (CF CS -121,00)					
DDG 53603 2012 (CF CS 20.000,00)					
DDG 123593 2012 (CS 23.779,00)					
CAP/PG 1412/29: DMT 27466 2012 (CS 10.400,00)					
DDG 42462 2012 (CS 10.000,00)					
DDG 58122 2012 (CS -10.000,00)					
DDG 89433 2012 (CF CS 25.000,00)					

02/05/2013

020/095/114

2012		SPESA - CONSUNTIVO PER CAPITOLI/PIANI DI GESTIONE			
		MINISTERO DELL'ECONOMIA E DELLE FINANZE			
NUMERO	UNITA' DI VOTO/CAPITOLO		RESIDUI	COMPETENZA	CASSA
NUMERO	DENOMINAZIONE				
36	SOMME DESTINATE ALL'ESTINZIONE DEI DEBITI PREGRESSI AL 31 DICEMBRE 2011 ( 2.1.1 ) (NUOVA ISTITUZIONE)	INIZ.			
		VARIAZ.		724.682,00	724.682,00
		P. DEF.		724.682,00	724.682,00
		PAGATO		724.435,70	724.435,70
		RIM. PG.			
		TOTALE		724.435,70	724.435,70
		EC/MSP		246,30	246,30
		RS31/12			
1413	PROVVIDENZE A FAVORE DEL PERSONALE IN SERVIZIO, DI QUELLO CESSATO DAL SERVIZIO E DELLE LORO FAMIGLIE (R) ( 1.4.1 ) ( 1.1.2 )	INIZ.	16.967,00	10.333,00	10.333,00
		VARIAZ.		-390,00	6.445,00
		P. DEF.	16.967,00	9.943,00	16.778,00
		PAGATO	16.677,00		16.677,00
		RIM. PG.	290,00	9.943,00	
		TOTALE	16.967,00	9.943,00	16.677,00
		EC/MSP			101,00
		RS31/12	10.233,00		
1417	SPESE PER LITI, ARBITRAGGI, RISARCIMENTI ED ACCESSORI, RIMBORSO DELLE SPESE DI PATROCINIO LEGALE ( 12.2.3 ) ( 1.1.2 50% 1.3.2 50% ) (SPESE OBBLIGATORIE)	INIZ.	186,30	12.110.500,00	12.110.500,00
		VARIAZ.		2.643.144,00	2.643.144,00
		P. DEF.	186,30	14.753.644,00	14.753.644,00
		PAGATO	186,30	12.108.775,10	12.108.961,40
		RIM. PG.			
		TOTALE	186,30	12.108.775,10	12.108.961,40
		EC/MSP		2.644.868,90	2.644.682,60
		RS31/12			
1418	SPESE PER IL TRASPORTO E LA DISTRIBUZIONE DELLE MONETE IN EURO E PER IL RITIRO DELLE MONETE IN LIRE CON LE RELATIVE SPESE ACCESSORIE IVI COMPRESSE QUELLE PER LE CONSULENZE DEGLI ESPERTI. ( 2.2.14 ) ( 1.1.2 ) (SPESE OBBLIGATORIE)	INIZ.	1.467.851,28	2.300.000,00	2.300.000,00
		VARIAZ.			
		P. DEF.	1.467.851,28	2.300.000,00	2.300.000,00
		PAGATO	454.377,17	808.931,58	1.263.308,75
		RIM. PG.	797.271,00	651.068,42	
		TOTALE	1.251.648,17	1.460.000,00	1.263.308,75
		EC/MSP	216.203,11	840.000,00	1.036.691,25
		RS31/12	1.448.339,42		
*	L'IMPORTO EC/MSP DI RESIDUI E' PERENTE AGLI EFFETTI AMMIN.				

## VARIAZIONI:

CAP/PG	1412/36:	DMT	65180	2012	(CF CS 724.682,00)
CAPITOLO	1413:	DMT	43819	2012	(CF CS -201,00)
		DMT	77465	2012	(CS 6.835,00)
		DMT	112462	2012	(CF CS -189,00)
CAPITOLO	1417:	DMT	107619	2012	(CF CS 2.643.144,00)

02/05/2013

020/095/115

2012		SPESA - CONSUNTIVO PER CAPITOLI/PIANI DI GESTIONE				
		MINISTERO DELL'ECONOMIA E DELLE FINANZE				
UNITA' DI VOTO/CAPITOLO			RESIDUI	COMPETENZA	CASSA	
NUMERO	DENOMINAZIONE					
1421	SPSE PER IL FUNZIONAMENTO DI CONSIGLI, COMITATI E COMMISSIONI, IVI COMPRESO IL CONSIGLIO DI ESPERTI PER LE ANALISI E LE PREVISIONI FINANZIARIE E DI PUBBLICO INDEBITAMENTO	INIZ.	67.658,58	306.962,00	306.962,00	
		VARIAZ.		12.023,00	67.223,00	
	(R)	P. DEF.	67.658,58	318.985,00	374.185,00	
	( 2 ) ( 1.1.2 )	PAGATO	52.355,24	269.814,87	322.170,11	
*	DELL'IMPORTO EC/MSP DI RESIDUI SONO PERENTI AGLI EFFETTI AMMIN. E. 592,26	RIM. PG.	8.160,38	10.704,12		
	COSTITUISCONO UNA ECONOMIA E. 6.550,70	TOTALE	60.515,62	280.518,99	322.170,11	
	TOTALE E. 7.142,96	EC/MSP	7.142,96	38.466,01	52.014,89	
		RS31/12	18.864,50			
02	COSTI SOSTENUTI PER LE MISSIONI ALL'ESTERO E NEL TERRITORIO ITALIANO	INIZ.	7.328,34	36.904,00	36.904,00	
	( 2.2.8 )	VARIAZ.		12.771,00	12.771,00	
		P. DEF.	7.328,34	49.675,00	49.675,00	
		PAGATO	3.031,43	25.608,45	28.639,88	
		RIM. PG.	2.418,45	3.000,00		
		TOTALE	5.449,88	28.608,45	28.639,88	
		EC/MSP	1.878,46	21.066,55	21.035,12	
		RS31/12	5.418,45			
03	COSTI DI FUNZIONAMENTO DEGLI ORGANI LEGISLATIVAMENTE PREVISTI DI SUPPORTO ALL'ATTIVITA' ISTITUZIONALE DEL DIPARTIMENTO	INIZ.	59.737,98	258.829,00	258.829,00	
	( 2.2.8 )	VARIAZ.		-514,00	54.686,00	
		P. DEF.	59.737,98	258.315,00	313.515,00	
		PAGATO	49.323,81	243.015,45	292.339,26	
		RIM. PG.	5.741,93	7.704,12		
		TOTALE	55.065,74	250.719,57	292.339,26	
		EC/MSP	4.672,24	7.595,43	21.175,74	
		RS31/12	13.446,05			
04	SPESE PER IL FUNZIONAMENTO - COMPRESI I GETTONI DI PRESENZA, I COMPENSI AI COMPONENTI E LE INDENNITA' DI MISSIONE ED IL RIMBORSO SPESE DI TRASPORTO AI MEMBRI ESTRANEI ALL'AMMINISTRAZIONE DEL TESORO - DI CONSIGLI, COMITATI E COMMISSIONI.	INIZ.	592,26	11.229,00	11.229,00	
	( 2.2.8 )	VARIAZ.		-234,00	-234,00	
		P. DEF.	592,26	10.995,00	10.995,00	
		PAGATO		1.190,97	1.190,97	
*	L'IMPORTO EC/MSP DI RESIDUI E' PERENTE AGLI EFFETTI AMMIN.	RIM. PG.		1.190,97	1.190,97	
		TOTALE		1.190,97	1.190,97	
		EC/MSP	592,26	9.804,03	9.804,03	
		RS31/12				
VARIAZIONI:						
CAP/PG	1421/02:	DMT	43819	2012	(CP CS -90,00)	
		DMT	76615	2012	(CP CS 12.985,00)	
		DMT	112462	2012	(CP CS -124,00)	
CAP/PG	1421/03:	DMT	43819	2012	(CP CS -96,00)	
		DMT	63030	2012	(CP CS -46,00)	
		DMT	89145	2012	(CS 30.200,00)	
		DMT	112462	2012	(CP CS -372,00)	
		DMC	148602	2012	(CS 25.000,00)	
CAP/PG	1421/04:	DMT	43819	2012	(CP CS -84,00)	
		DMT	112462	2012	(CP CS -150,00)	

02/05/2013

020/095/116

2012		SPESA - CONSUNTIVO PER CAPITOLI/PIANI DI GESTIONE			
		MINISTERO DELL'ECONOMIA E DELLE FINANZE			
UNITA' DI VOTO/CAPITOLO		RESIDUI	COMPETENZA	CASSA	
NUMERO	DENOMINAZIONE				
1429	SPESE DI COPIA, STAMPA, CARTA BOLLATA, REGISTRAZIONE E VARIE, INERENTI AI CONTRATTI STIPULATI DALL'AMMINISTRAZIONE (R) ( 2.1.1 ) ( 1.1.2 50% 1.3.2 50% )	INIZ. VARIAZ. P. DEF. PAGATO RIM. PG. TOTALE EC/MSP RS31/12	1.019,00 -190,00 829,00    829,00	1.019,00 -190,00 829,00    829,00	
1460	SPESE PER LA GESTIONE ED IL FUNZIONAMENTO DEL SISTEMA INFORMATIVO E MANUTENZIONE DEI LOCALI AD ESSO STRUMENTALI (R) ( 2.2.1 ) ( 1.1.2 50% 1.3.2 50% )	INIZ. VARIAZ. P. DEF. PAGATO RIM. PG. TOTALE EC/MSP RS31/12	3.211.149,53 2.596.637,00 3.211.149,53 2.940.039,85 245.047,22 3.185.087,07 26.062,46 2.809.227,92	3.000.000,00 2.972.553,00 5.972.553,00 5.972.490,29 2.564.180,70 5.972.490,29 5,86 62,71	
INTERVENTI DIPARTIMENTO DEL TESORO					
1490	SPESE PER LA MONETAZIONE METALLICA, LO STOCCAGGIO DELLE MONETE E RELATIVE SPESE ACCESSORIE ( 2.1.1 ) ( 1.1.2 ) (SPESE OBBLIGATORIE)	INIZ. VARIAZ. P. DEF. PAGATO RIM. PG. TOTALE EC/MSP RS31/12	25.145.148,79  25.145.148,79 25.145.148,77 9.820.781,08 25.145.148,77 0,02 9.820.781,08	53.055.300,00  53.055.300,00 52.732.001,69 9.820.781,08 52.732.001,69 323.298,31	
1590	SPESE PER LE CONSULENZE DA ACQUISIRE PER LA GESTIONE DELLE SOCIETA' PARTECIPATE DAL TESORO E DAGLI ENTI PUBBLICI, NONCHE' PER L'ACQUISIZIONE DI QUOTE DI PARTECIPAZIONE IN SOCIETA' DI CAPITALI E SPESE DI PUBBLICITA' CONNESSE A TALE GESTIONE (R) ( 2.2.10 ) ( 1.1.2 )	INIZ. VARIAZ. P. DEF. PAGATO RIM. PG. TOTALE EC/MSP RS31/12	833.217,29 -1.103,00 833.217,29 833.217,29 817.962,42 833.217,29 47.434,58 817.962,42	2.500.000,00 -1.103,00 2.498.897,00 2.466.717,29 817.962,42 2.466.717,29 32.179,71	
VARIAZIONI:					
CAPITOLO 1429: DMT 43819 2012 (CP CS -8,00)					
DMT 63030 2012 (CP CS -169,00)					
DMT 112462 2012 (CP CS -13,00)					
CAPITOLO 1460: DMT 43819 2012 (CP CS -52.276,00)					
DMT 63030 2012 (CP CS -87,00)					
DMT 89145 2012 (CS 375.916,00)					
DMC 37620 2012 (CP CS 449.000,00)					
L. ASS. 182 2012 (CP CS 2.200.000,00)					
CAPITOLO 1590: DMT 43819 2012 (CP CS -352,00)					
DMT 112462 2012 (CP CS -751,00)					

02/05/2013

020/095/117

2012		SPESA - CONSUNTIVO PER CAPITOLI/PIANI DI GESTIONE			
		MINISTERO DELL'ECONOMIA E DELLE FINANZE			
UNITA' DI VOTO/CAPITOLO		RESIDUI	COMPETENZA	CASSA	
NUMERO	DENOMINAZIONE				
1592	ONERI ANCHE EVENTUALI DERIVANTI DALLE OPERAZIONI DI ALIENAZIONE DELLE PARTECIPAZIONI E DEI BENI DA DISMETTERE E IMPORTI DIFFERENZIALI DA VERSARE AL FONDO PER L'AMMORTAMENTO DEI TITOLI DI STATO ( 2.2.10 ) ( 1.1.2 ) (PER MEMORIA)	INIZ. VARIAZ. P. DEF. PAGATO RIM. PG. TOTALE EC/MSP RS31/12			
1609	SOMME DERIVANTI DA PENE PECUNIARE INFLITTE PER INFRAZIONI VALUTARIE DA ASSEGNARE AL FONDO DI ASSISTENZA PER I FINANZIERI ( 5.3.2 ) ( 10.2.1 ) (SPESE OBBLIGATORIE)	INIZ. VARIAZ. P. DEF. PAGATO RIM. PG. TOTALE EC/MSP RS31/12	853.844,00  853.844,00 853.844,00  853.844,00 920.160,00	920.160,00 920.160,00 920.160,00  920.160,00 920.160,00	1.774.004,00 1.774.004,00 853.844,00  853.844,00 920.160,00
1611	SOVVENZIONE ALL'ISTITUTO AGRONOMICO PER L'OLTREMARE IN APPLICAZIONE DEL BIENNIO ECONOMICO DEL CCNL (R) ( 4.1.4 ) ( 1.1.2 )	INIZ. VARIAZ. P. DEF. PAGATO RIM. PG. TOTALE EC/MSP RS31/12	14.763,00  14.763,00 14.763,00  14.763,00 10.060,00	10.060,00 10.060,00 10.060,00  10.060,00 10.060,00	10.060,00 14.763,00 24.823,00 24.823,00  24.823,00 10.060,00
1612	SOVVENZIONE ALL'ISTITUTO AGRONOMICO PER L'OLTREMARE PER CORRISPONDERE LA QUOTA VARIABILE DEL FONDO UNICO D'AMMINISTRAZIONE ( 4.1.4 ) ( 4.8.2 )	INIZ. VARIAZ. P. DEF. PAGATO RIM. PG. TOTALE EC/MSP RS31/12	     14.763,00 50.578,00	50.578,00 11.963,00 62.541,00 62.541,00  62.541,00 62.541,00	50.578,00 11.963,00 62.541,00 62.541,00  62.541,00 62.541,00
VARIAZIONI:					
CAPITOLO 1609:	DMT 12903 2012 (CS 853.844,00)				
	DMT 98990 2012 (CP CS 833.931,00)				
	DMT 100400 2012 (CP CS 86.229,00)				
CAPITOLO 1611:	DMT 89145 2012 (CS 14.763,00)				
CAPITOLO 1612:	L. ASS. 182 2012 (CP CS 11.963,00)				

02/05/2013

020/095/118

2012		SPESA - CONSUNTIVO PER CAPITOLI/PIANI DI GESTIONE			
		MINISTERO DELL'ECONOMIA E DELLE FINANZE			
UNITA' DI VOTO/CAPITOLO			RESIDUI	COMPETENZA	CASSA
NUMERO	DENOMINAZIONE				
1613	CONTRIBUTI AD ENTI, ISTITUTI, ASSOCIAZIONI, FONDAZIONI ED ALTRI ORGANISMI	INIZ.	44.195,81	12.500,00	12.500,00
	(R)	VARIAZ.		-233,00	38.210,00
	( 4.1.3 ) ( 1.8.1 )	P. DEF.	44.195,81	12.267,00	50.710,00
*	L'IMPORTO EC/MSP DI RESIDUI E' PERENTE AGLI EFFETTI AMMIN.	PAGATO	38.442,63	10.667,12	49.109,75
		RIM. PG.	2.388,28		
		TOTALE	40.830,91	10.667,12	49.109,75
		EC/MSP	3.364,90	1.599,88	1.600,25
		RS31/12	2.388,28		
1645	SPESE CONNESSE ALLE ATTIVITA' DI COMUNICAZIONE, PER INIZIATIVE IN MATERIA DI RELAZIONI PUBBLICHE E PER PUBBLICAZIONI; SPESE DI RAPPRESENTANZA; SPESE PER L'ORGANIZZAZIONE E LA PARTECIPAZIONE A RIUNIONI, CONVEGNI, CONGRESSI, MOSTRE, ORGANISMI NAZIONALI ED INTERNAZIONALI ED ALTRE MANIFESTAZIONI NELL'AMBITO DELLE ATTIVITA' DI ENTI, COMITATI E GRUPPI DI LAVORO.	INIZ.		19.559,00	19.559,00
	(R)	VARIAZ.		-714,00	-1.500,00
	( 2.2.7 ) ( 1.1.2 50% 1.3.2 50% )	P. DEF.		18.845,00	18.059,00
		PAGATO		4.039,50	4.039,50
		RIM. PG.			
		TOTALE		4.039,50	4.039,50
		EC/MSP		14.805,50	14.019,50
		RS31/12			
1682	SPESE PER IL FUNZIONAMENTO - COMPRESI GLI EMOLUMENTI AI MEMBRI, AL PERSONALE DI SEGRETERIA ED AGLI ESPERTI DEL COMITATO INTERMINISTERIALE DEI FINANZIAMENTI E DELLA SEGRETERIA, A CARICO DEGLI ISTITUTI DI CREDITO.	INIZ.			
	(R)	VARIAZ.			
	( 2.2.8 ) ( 1.1.2 50% 1.3.2 50% )	P. DEF.			
	(PER MEMORIA)	PAGATO			
		RIM. PG.			
		TOTALE			
		EC/MSP			
		RS31/12			
1702	SPESE DI FUNZIONAMENTO DELL'AUTORITA' PER LA VIGILANZA SUI CONTRATTI PUBBLICI DI LAVORI, SERVIZI FORNITURE	INIZ.		168.916,00	168.916,00
	(R)	VARIAZ.		-99.320,00	-98.534,00
	( 4.1.2 ) ( 1.3.2 )	P. DEF.		69.596,00	70.382,00
		PAGATO			
		RIM. PG.		69.595,65	
		TOTALE		69.595,65	
		EC/MSP		0,35	70.382,00
		RS31/12	69.595,65		
VARIAZIONI:					
CAPITOLO 1613:	DMT	89145	2012	(CS 38.443,00)	
	DMT	112462	2012	(CP CS -233,00)	
CAPITOLO 1645:	DMT	43819	2012	(CP CS -381,00)	
	DMT	112462	2012	(CP ~333,00 CS -1.119,00)	
CAPITOLO 1702:	DMT	43819	2012	(CP CS -1.369,00)	
	DMT	63030	2012	(CP CS -97.165,00)	
	DMT	112462	2012	(CP -786,00)	



02/05/2013

020/095/119

2012		SPESA - CONSUNTIVO PER CAPITOLI/PIANI DI GESTIONE			
		MINISTERO DELL'ECONOMIA E DELLE FINANZE			
UNITA' DI VOTO/CAPITOLO		RESIDUI	COMPETENZA	CASSA	
NUMERO	DENOMINAZIONE				
	ONERI COMUNI DI PARTE CORRENTE				
	DIPARTIMENTO DEL TESORO				
2135	SOMMA DA CORRISPONDERE ALLE POSTE ITALIANE S.P.A. PER LO SVOLGIMENTO DEI SERVIZI DI TESORERIA PER CONTO DELLO STATO NONCHE' PER LA MOVIMENTAZIONE, TRA LE SEZIONI DI TESORERIA E GLI UFFICI POSTALI CONNESSI CON TALE SERVIZIO ( 2.2.14 )( 1.1.2 )	INIZ. 28.350.000,00 VARIAZ. P. DEF. 28.350.000,00 PAGATO 28.350.000,00 RIM. PG. 28.350.000,00 TOTALE 28.350.000,00 EC/MSP RS31/12 28.350.000,00	56.700.000,00 56.700.000,00 28.350.000,00 28.350.000,00 56.700.000,00	56.700.000,00 56.700.000,00 56.700.000,00	
2141	RIMBORSO ALL'ISTITUTO POLIGRAFICO E ZECCA DELLO STATO ED ALLA BANCA D'ITALIA PER LE SPESE SOSTENUTE PER I SERVIZI E LE PRESTAZIONI ATTINENTI ALL'ATTIVITA' DELLA CASSA SPECIALE PER LE MONETE ED I BIGLIETTI A DEBITO DELLO STATO, NONCHE' PER L'USO DEI LOCALI CONCESSI (R) ( 2.2.14 )( 1.1.2 )	INIZ. 229.406,12 VARIAZ. P. DEF. 229.406,12 PAGATO 110.135,94 RIM. PG. 55.512,06 TOTALE 165.648,00 EC/MSP 63.758,12 RS31/12 165.740,06	112.877,00 -2.649,00 110.228,00 110.135,94 110.228,00 110.228,00	112.877,00 -2.649,00 110.228,00 110.135,94	
*	L'IMPORTO EC/MSP DI RESIDUI E' PERENITE AGLI EFFETTI AMMIN.	TOTALE 165.648,00 EC/MSP 63.758,12 RS31/12 165.740,06	110.228,00	110.135,94 92,06	
2142	SOMME DA CORRISPONDERE PER IL REGOLAMENTO DEI RAPPORTI DERIVANTI DALLE CESSIONI DI VALUTA PER IL FABBISOGNO DELLE AMMINISTRAZIONI DELLO STATO, COMPRESSE LE DIFFERENZE DI CAMBIO ( 2.2.14 )( 1.1.2 ) (SPESE OBBLIGATORIE)	INIZ. 420.000,00 VARIAZ. P. DEF. 420.000,00 PAGATO 398.354,34 RIM. PG. 350.000,00 TOTALE 398.354,34 EC/MSP 21.645,66 RS31/12 350.000,00	55.876.093,00 55.876.093,00 1.140.800,97 350.000,00 1.490.800,97 54.385.292,03	55.876.093,00 55.876.093,00 1.539.155,31 1.539.155,31 54.336.937,69	
2145	ONERI PER LA GESTIONE ACCENTRATA DEI TITOLI DEL MINISTERO DELL'ECONOMIA E DELLE FINANZE DA RICONOSCERE ALLA BANCA D'ITALIA ( 12.2.3 )( 1.1.2 )	INIZ. VARIAZ. P. DEF. PAGATO RIM. PG. TOTALE EC/MSP RS31/12	70.000,00 70.000,00 70.000,00 70.000,00 70.000,00 70.000,00	70.000,00 70.000,00 70.000,00	
VARIAZIONI:					
CAPITOLO 2141:		DMT 43819 2012 (CP CS -915,00)			
		DMT 112462 2012 (CP CS -1.734,00)			

02/05/2013

020/095/120

2012		SPESA - CONSUNTIVO PER CAPITOLI/PIANI DI GESTIONE			
		MINISTERO DELL'ECONOMIA E DELLE FINANZE			
UNITA' DI VOTO/CAPITOLO			RESIDUI	COMPETENZA	CASSA
NUMERO	DENOMINAZIONE				
	INVESTIMENTI				
	DIPARTIMENTO DEL TESORO				
7050	SPESA PER LO SVILUPPO DEL SISTEMA INFORMATIVO E MANUTENZIONE STRAORDINARIA DEI LOCALI AD ESSO STRUMENTALI	INIZ.	9.411.754,63	6.909.941,00	8.586.952,00
	(R)	VARIAZ.		-129.471,00	727.481,00
	( 21.1.6 ) ( 1.1.2 50% 1.3.2 50% )	P. DEF.	9.411.754,63	6.780.470,00	9.314.433,00
*	DELL'IMPORTO EC/MSP DI RESIDUI SONO PERENTI AGLI EFFETTI AMMIN. E. 126.355,61	PAGATO	8.033.119,84	1.279.671,61	9.312.791,45
	COSTITUISCONO UNA ECONOMIA E. 52.155,31	RIM. PG.	1.200.123,87	5.500.798,39	
	TOTALE E. 178.510,92	TOTALE	9.233.243,71	6.780.470,00	9.312.791,45
		EC/MSP	178.510,92		1.641,55
		RS31/12	6.700.922,26		
7052	QUOTA DELLE RISORSE RELATIVE ALLE SOMME RISCOSE IN VIA DEFINITIVA CORRELABILI AD ATTIVITA' DI CONTROLLO FISCALE, ALLE MAGGIORI ENTRATE REALIZZATE CON LA VENDITA DEGLI IMMOBILI DELLO STATO ED AI RISPARMI DI SPESA PER INTERESSI, DA DESTINARE AL POTENZIAMENTO DELL'AMMINISTRAZIONE ECONOMICA E FINANZIARIA.	INIZ.			
	( 21.1.6 ) ( 1.3.4 )	VARIAZ.		23.400,00	23.400,00
	(NUOVA ISTITUZIONE)	P. DEF.		23.400,00	23.400,00
		PAGATO			
		RIM. PG.		23.389,18	
		TOTALE		23.389,18	
		EC/MSP		10,82	23.400,00
		RS31/12	23.389,18		
7330	CONTRIBUTO ANNUALE ALL'ASSOCIAZIONE PER LO SVILUPPO DELL'INDUSTRIA NEL MEZZOGIORNO - SVIMEZ	INIZ.		1.117.600,00	1.117.600,00
	(R)	VARIAZ.		476.416,00	476.416,00
	( 23.2.1 ) ( 4.1.1 )	P. DEF.		1.594.016,00	1.594.016,00
		PAGATO		1.594.016,00	1.594.016,00
		RIM. PG.			
		TOTALE		1.594.016,00	1.594.016,00
		EC/MSP			
		RS31/12			
7342	SPESA PER ACQUISTO DI ATTREZZATURE E APPARECCHIATURE NON INFORMATICHE, DI MOBILIO E DI DOTAZIONI LIBRARIE	INIZ.	27.123,36	92.105,00	92.105,00
	(R)	VARIAZ.		-1.457,00	-1.457,00
	( 21.1.2 ) ( 1.1.2 50% 1.3.2 50% )	P. DEF.	27.123,36	90.648,00	90.648,00
		PAGATO	26.401,50	49.960,22	76.361,72
		RIM. PG.	198,95	19.874,58	
		TOTALE	26.600,45	69.834,80	76.361,72
		EC/MSP	522,91	20.813,20	14.286,28
		RS31/12	20.073,53		
VARIAZIONI:					
CAPITOLO 7050:	DMF	43819	2012	(CP CS -129.471,00)	
	DMF	89145	2012	(CS 856.952,00)	
CAPITOLO 7052:	DMF	10949	2012	(CP CS 23.400,00)	
CAPITOLO 7330:	DMF	26809	2012	(CP CS 500.000,00)	
	DMF	43819	2012	(CP CS -14.495,00)	
	DMF	112462	2012	(CP CS -9.089,00)	
CAPITOLO 7342:	DMF	43819	2012	(CP CS -747,00)	
	DMF	112462	2012	(CP CS -710,00)	

02/05/2013

020/095/121

2012		SPESA - CONSUNTIVO PER CAPITOLI/PIANI DI GESTIONE			
		MINISTERO DELL'ECONOMIA E DELLE FINANZE			
UNITA' DI VOTO/CAPITOLO		RESIDUI	COMPETENZA	CASSA	
NUMERO	DENOMINAZIONE				
7360	ANNUALITA' QUINDICENNALI PER LA CONTRAZIONE DI MUTUI DA PARTE DELLE COMUNITA' MONTANE NELL'AMBITO DELLE ATTIVITA' DEL FONDO NAZIONALE PER LA MONTAGNA ( 22.2.2 ) ( 1.8.1 )	INIZ. VARIAZ. P. DEF. PAGATO RIM. PG. TOTALE EC/MSP RS31/12		13.694.677,00 13.694.677,00 13.694.677,00	13.694.677,00 13.694.677,00
7373	SOMME DA CORRISPONDERE AGLI ENTI PREVIDENZIALI PUBBLICI CESSIONARI DEL PATRIMONIO IMMOBILIARE. ( 26.1.2 ) ( 1.1.2 ) (PER MEMORIA)	INIZ. VARIAZ. P. DEF. PAGATO RIM. PG. TOTALE EC/MSP RS31/12			
7377	SOMMA DA DESTINARE ALLE SOCIETA' DI GESTIONE DEGLI IMMOBILI STATALI CONFERITI O TRASFERITI AI FONDI COMUNI DI INVESTIMENTO IMMOBILIARE IN RELAZIONE ALL'INDENNIZZO DELLE PASSIVITA' DERIVANTI DALL'APPLICAZIONE DEI CONTRATTI DI GARANZIA ED INDENNIZZO STIPULATI CON I FONDI MEDESIMI ( 21.1.9 ) ( 1.1.2 ) * L'IMPORTO EC/MSP DI RESIDUI E' PERENTE AGLI EFFETTI AMMIN.	INIZ. VARIAZ. P. DEF. PAGATO RIM. PG. TOTALE EC/MSP RS31/12	38.715.617,69 3.862.676,00 38.715.617,69 9.020.798,00 9.020.798,00 29.694.819,69 14.883.474,00	2.000.000,00 3.862.676,00 5.862.676,00 5.862.676,00 5.862.676,00	2.000.000,00 10.976.202,00 12.976.202,00
	ONERI COMUNI DI CONTO CAPITALE DIPARTIMENTO DEL TESORO				
7362	SOMME OCCORRENTI PER IL PAGAMENTO DEI RESIDUI PASSIVI PERENTI DI SPESE IN CONTO CAPITALE PER I QUALI RISULTA SOPPRESSO IL CAPITOLO DI PROVENIENZA ( 26.4.3 ) ( 1.6.1 ) (NUOVA ISTITUZIONE)	INIZ. VARIAZ. P. DEF. PAGATO RIM. PG. TOTALE EC/MSP RS31/12		1.455.876,00 1.455.876,00 1.455.875,46 1.455.875,46	1.455.876,00 1.455.876,00 1.455.875,46
				0,54	0,54
VARIAZIONI:					
CAPITOLO 7377:	DMT	89145	2012	(CS 7.113.526,00)	
	DMT	89377	2012	(CP CS 3.862.676,00)	
CAPITOLO 7362:	DMT	74698	2012	(CP CS 1.455.876,00)	

02/05/2013

020/095/122

2012		SPESA - CONSUNTIVO PER CAPITOLI/PIANI DI GESTIONE			
		MINISTERO DELL'ECONOMIA E DELLE FINANZE			
NUMERO	UNITA' DI VOTO/CAPITOLO	DENOMINAZIONE	RESIDUI	COMPETENZA	CASSA
7428		FONDO DA RIPARTIRE PER GLI ONERI DERIVANTI DALL'ACQUISTO DI TITOLI OBBLIGAZIONARI ED AZIONARI EMESSI DALLA SOCIETA' ALITALIA LINEE AEREE S.P.A ( 26.4.3 ) ( 1.1.2 )	INIZ. 14.448.000,00 VARIAZ. P. DEF. 14.448.000,00 PAGATO 5.000.000,00 RIM. PG. TOTALE 5.000.000,00 EC/MSP 9.448.000,00 RS31/12		5.000.000,00 5.000.000,00 5.000.000,00 5.000.000,00
1.7		Analisi, monitoraggio e controllo della finanza pubblica e politiche di bilancio (29.7) FUNZIONAMENTO DIPARTIMENTO DELLA RAGIONERIA GENERALE DELLO STATO			
2601		COMPETENZE FISSE E ACCESSORIE AL PERSONALE AL NETTO DELL'IMPOSTA REGIONALE SULLE ATTIVITA' PRODUTTIVE ( 1 ) ( 1.1.2 ) * PROVENIENZA: 2601 - 2615 * DESTINAZIONE: 2601 - 2646 * L'IMPORTO EC/MSP DI RESIDUI E' PERENTE AGLI EFFETTI AMMIN.	INIZ. 12.742,06 VARIAZ. P. DEF. 12.742,06 PAGATO RIM. PG. 12.302,79 TOTALE 12.302,79 EC/MSP 439,27 RS31/12 17.837,27	270.538.652,00 42.233.296,00 312.771.948,00 289.656.149,89 5.534,48 289.661.684,37 23.110.263,63	270.538.652,00 42.233.296,00 312.771.948,00 289.656.149,89 289.656.149,89 23.115.798,11
01		STIPENDI E ASSEGNI FISSI AL PERSONALE, COMPRESIVI DEGLI ONERI FISCALI E CONTRIBUTIVI A CARICO DEL LAVORATORE ( 1.1.1 ) (SPESE OBBLIGATORIE)	INIZ. VARIAZ. P. DEF. PAGATO RIM. PG. TOTALE EC/MSP RS31/12	208.298.931,00 5.908.232,00 214.207.163,00 196.490.323,33 196.490.323,33 17.716.839,67	208.298.931,00 5.908.232,00 214.207.163,00 196.490.323,33 196.490.323,33 17.716.839,67
02		CONTRIBUTI PREVIDENZIALI E ASSISTENZIALI A CARICO DELL'AMMINISTRAZIONE RELATIVI ALLE SPESE FISSE ( 1.3.1 ) (SPESE OBBLIGATORIE)	INIZ. VARIAZ. P. DEF. PAGATO RIM. PG. TOTALE EC/MSP RS31/12	62.239.721,00 1.578.587,00 63.818.308,00 58.880.182,15 58.880.182,15 4.938.125,85	62.239.721,00 1.578.587,00 63.818.308,00 58.880.182,15 58.880.182,15 4.938.125,85
VARIAZIONI:					
CAP/PG 2601/01: DMT 4836 2012 (CP CS 412.811,00)					
DMT 7911 2012 (CP CS 650.383,00)					
DMT 10949 2012 (CP CS 867.042,00)					
DMT 75348 2012 (CP CS 179.881,00)					
DMT 112462 2012 (CP CS 641.294,00)					
L. ASS. 182 2012 (CP CS 3.156.821,00)					
CAP/PG 2601/02: DMT 4836 2012 (CP CS 123.348,00)					
DMT 7911 2012 (CP CS 194.334,00)					
DMT 10949 2012 (CP CS 209.824,00)					
DMT 75348 2012 (CP CS 43.531,00)					
L. ASS. 182 2012 (CP CS 1.007.550,00)					

02/05/2013

020/095/123

2012		SPESA - CONSUNTIVO PER CAPITOLI/PIANI DI GESTIONE			
		MINISTERO DELL'ECONOMIA E DELLE FINANZE			
UNITA' DI VOTO/CAPITOLO			RESIDUI	COMPETENZA	CASSA
NUMERO	DENOMINAZIONE				
03	COMPENSO PER LAVORO STRACORDINARIO AL PERSONALE, COMPRESIVO DEGLI ONERI FISCALI E CONTRIBUTIVI A CARICO DEL LAVORATORE ( 1.1.2 )	INIZ.	1.470,34		
		VARIAZ.		7.588.297,00	7.588.297,00
		P. DEF.	1.470,34	7.588.297,00	7.588.297,00
		PAGATO		7.332.165,18	7.332.165,18
		RIM. PG.	1.470,34	661,02	
		TOTALE	1.470,34	7.332.826,20	7.332.165,18
		EC/MSP RS31/12		255.470,80	256.131,82
04	QUOTA DEL FONDO UNICO DI AMMINISTRAZIONE AL PERSONALE, COMPRESIVA DEGLI ONERI FISCALI E CONTRIBUTIVI A CARICO DEL LAVORATORE ( 1.1.3 )	INIZ.	8.435,27		
		VARIAZ.		20.266.859,00	20.266.859,00
		P. DEF.	8.435,27	20.266.859,00	20.266.859,00
		PAGATO		20.263.063,91	20.263.063,91
		RIM. PG.	8.435,27	3.795,09	
		TOTALE	8.435,27	20.266.859,00	20.263.063,91
		EC/MSP RS31/12	12.230,36		3.795,09
05	CONTRIBUTI PREVIDENZIALI E ASSISTENZIALI A CARICO DELL'AMMINISTRAZIONE RELATIVI ALLE COMPETENZE ACCESSORIE ( 1.3.1 )  * L'IMPORTO EC/MSP DI RESIDUI E' PERENTE AGLI EFFETTI AMMIN.	INIZ.	2.836,45		
		VARIAZ.		6.880.097,00	6.880.097,00
		P. DEF.	2.836,45	6.880.097,00	6.880.097,00
		PAGATO		6.679.191,83	6.679.191,83
		RIM. PG.	2.397,18	1.078,37	
		TOTALE	2.397,18	6.680.270,20	6.679.191,83
		EC/MSP RS31/12	439,27	199.826,80	200.905,17
50	RIEMMISSIONE DEI PAGAMENTI NON ANDATI A BUON FINE ( 1.1.5 )	INIZ.			
		VARIAZ.		11.224,00	11.224,00
		P. DEF.		11.224,00	11.224,00
		PAGATO		11.223,49	11.223,49
		RIM. PG.			
		TOTALE		11.223,49	11.223,49
		EC/MSP RS31/12		0,51	0,51
VARIANZI:					
CAP/PG	2601/03:	DMT	2514	2012	(CP CS 1.730.000,00)
		DMT	42170	2012	(CP CS 5.859.614,00)
		DDG	2601	2012	(CP CS -1.317,00)
CAP/PG	2601/04:	DMT	2514	2012	(CP CS 689.090,00)
		DMT	10949	2012	(CP CS 9.310.457,00)
		DMT	28638	2012	(CP CS 453.800,00)
		DMT	75348	2012	(CP CS 9.813.512,00)
CAP/PG	2601/05:	DMT	2514	2012	(CP CS 725.501,00)
		DMT	10949	2012	(CP CS 2.251.799,00)
		DMT	28638	2012	(CP CS 109.900,00)
		DMT	42170	2012	(CP CS 1.418.027,00)
		DMT	75348	2012	(CP CS 2.374.870,00)
CAP/PG	2601/50:	DMT	66640	2012	(CP CS 7.854,00)

SEGUE

02/05/2013

020/095/124

2012		SPESA - CONSUNTIVO PER CAPITOLI/PIANI DI GESTIONE			
		MINISTERO DELL'ECONOMIA E DELLE FINANZE			
	UNITA' DI VOTO/CAPITOLO		RESIDUI	COMPETENZA	CASSA
NUMERO	DENOMINAZIONE				
CONTINUA					
	DMT	107306	2012	(CP CS 2.053,00)	
	DDG	2601	2012	(CP CS 1.317,00)	

02/05/2013

020/095/125

2012		SPESA - CONSUNTIVO PER CAPITOLI/PIANI DI GESTIONE			
		MINISTERO DELL'ECONOMIA E DELLE FINANZE			
UNITA' DI VOTO/CAPITOLO		RESIDUI	COMPETENZA	CASSA	
NUMERO	DENOMINAZIONE				
2602	COMPETENZE ACCESSORIE AL PERSONALE AL NETTO DELL'IMPOSTA REGIONALE SULLE ATTIVITA' PRODUTTIVE E DEGLI ONERI SOCIALI A CARICO DELL'AMMINISTRAZIONE ( 1 ) ( 1.1.2 )	INIZ. 1.511.770,01 VARIAZ. P. DEF. 1.511.770,01	5.043.093,00  5.043.093,00	5.043.093,00  5.450.093,00	407.000,00  5.445.420,12
*	DESTINAZIONE: 2602 - 2648	PAGATO 941.070,00	4.504.350,12	5.445.420,12	
*	L'IMPORTO EC/MSP DI RESIDUI E' PERENTE AGLI EFFETTI AMMIN.	RIM. PG. 304.392,30 TOTALE 1.245.462,30	538.742,88 5.043.093,00	5.445.420,12	
		EC/MSP 266.307,71 RS31/12 843.135,18			4.672,88
01	SOMMA OCCORRENTE PER LA CONCESSIONE DI BUONI PASTO AL PERSONALE. ( 1.2.1 )	INIZ. 1.510.118,60 VARIAZ. P. DEF. 1.510.118,60	5.043.093,00  5.043.093,00	5.043.093,00  5.450.093,00	407.000,00  5.445.420,12
*	L'IMPORTO EC/MSP DI RESIDUI E' PERENTE AGLI EFFETTI AMMIN.	PAGATO 941.070,00 RIM. PG. 304.392,30 TOTALE 1.245.462,30	4.504.350,12 538.742,88 5.043.093,00	5.445.420,12	
		EC/MSP 264.656,30 RS31/12 843.135,18			4.672,88
02	COMPENSO PER LAVORO STRAORDINARIO AL PERSONALE - COMPONENTE NETTA ( 1.1.2 )	INIZ. 679,04 VARIAZ. P. DEF. 679,04			
*	L'IMPORTO EC/MSP DI RESIDUI E' PERENTE AGLI EFFETTI AMMIN.	PAGATO RIM. PG. TOTALE			
		EC/MSP 679,04 RS31/12			
03	IMPOSTA SULLE RETRIBUZIONI ( 1.1.2 )	INIZ. 751,96 VARIAZ. P. DEF. 751,96			
*	L'IMPORTO EC/MSP DI RESIDUI E' PERENTE AGLI EFFETTI AMMIN.	PAGATO RIM. PG. TOTALE			
		EC/MSP 751,96 RS31/12			
VARIAZIONI: CAP/PG 2602/01: DMT 89145 2012 (CS 407.000,00)					

02/05/2013

020/095/126

2012		SPESA - CONSUNTIVO PER CAPITOLI/PIANI DI GESTIONE			
		MINISTERO DELL'ECONOMIA E DELLE FINANZE			
UNITA' DI VOTO/CAPITOLO		RESIDUI	COMPETENZA	CASSA	
NUMERO	DENOMINAZIONE				
04	CONTRIBUTI SOCIALI A CARICO DEL LAVORATORE ( 1.1.2 )	INIZ. 220,41			
		VARIAZ.			
*	L'IMPORTO EC/MSP DI RESIDUI E' PERENTE AGLI EFFETTI AMMIN.	P. DEF. 220,41			
		PAGATO			
		RIM. PG.			
		TOTALE			
		EC/MSP 220,41			
		RS31/12			
06	QUOTA DEL FONDO UNICO DI AMMINISTRAZIONE DA UTILIZZARE PER L'EROGAZIONE DEGLI INCENTIVI AL PERSONALE PER LA REALIZZAZIONE DEGLI OBIETTIVI E PROGRAMMI DI INCREMENTO DELLA PRODUTTIVITA' - COMPONENTE NETTA ( 1.1.3 )	INIZ.			
		VARIAZ.			
		P. DEF.			
		PAGATO			
		RIM. PG.			
		TOTALE			
		EC/MSP			
		RS31/12			
07	SPESE INERENTI ALLA FORNITURA DELLE UNIFORMI AL PERSONALE AUSILIARIO, NONCHE' CAMICI PER IL PERSONALE DELLA CARRIERA DIRETTIVA DI CONCETTO ED ESECUTIVA, ADDETTO AI CENTRI ELETTRONICI. ELIOFOTOLITOGRAFICI E MECCANOGRAFICI, A TIPOGRAFIE, CARTIERE ED OFFICINE CARTE VALORI ( 1.2.3 )	INIZ.			
		VARIAZ.			
		P. DEF.			
		PAGATO			
		RIM. PG.			
		TOTALE			
		EC/MSP			
		RS31/12			
2604	PROVVIDENZE A FAVORE DEL PERSONALE IN SERVIZIO, DI QUELLO CESSATO DAL SERVIZIO E DELLE LORO FAMIGLIE (R) ( 1.4.1 ) ( 1.1.2 )	INIZ. 97.286,00	123.666,00	123.666,00	
		VARIAZ.	-4.664,00	-4.664,00	
		P. DEF. 97.286,00	119.002,00	119.002,00	
		PAGATO 97.194,00		97.194,00	
		RIM. PG. 92,00	119.002,00		
		TOTALE 97.286,00	119.002,00	97.194,00	
		EC/MSP		21.808,00	
		RS31/12 119.094,00			
VARIAZIONI: CAPITOLO 2604: DMT 43819 2012 (CP CS -2.406,00) DMT 112462 2012 (CP CS -2.258,00)					



02/05/2013

020/095/127

2012		SPESA - CONSUNTIVO PER CAPITOLI/PIANI DI GESTIONE			
		MINISTERO DELL'ECONOMIA E DELLE FINANZE			
UNITA' DI VOTO/CAPITOLO			RESIDUI	COMPETENZA	CASSA
NUMERO	DENOMINAZIONE				
2611	EQUO INDENNIZZO AL PERSONALE CIVILE PER LA PERDITA DELL'INTEGRITA' FISICA SUBITA PER INFERMITA' CONTRATTA PER CAUSA DI SERVIZIO. ( 1.4.1 ) ( 1.1.2 ) (SPESE OBBLIGATORIE)	INIZ.		5.480,00	5.480,00
		VARIAZ.		30.000,00	30.000,00
		P. DEF.		35.480,00	35.480,00
		PAGATO		23.982,78	23.982,78
		RIM. PG.			
		TOTALE		23.982,78	23.982,78
		EC/MSP		11.497,22	11.497,22
		RS31/12			
2619	SOMME DOVUTE A TITOLO DI IMPOSTA REGIONALE SULLE ATTIVITA' PRODUTTIVE SULLE RETRIBUZIONI CORRISPOSTE AI DIPENDENTI ( 3 ) ( 1.1.2 ) * DESTINAZIONE: 2619 - 2647 * L'IMPORTO EC/MSP DI RESIDUI E' PERENTE AGLI EFFETTI AMMIN.	INIZ.	174,51	17.705.409,00	17.705.409,00
		VARIAZ.		2.989.897,00	2.989.897,00
		P. DEF.	174,51	20.695.306,00	20.695.306,00
		PAGATO		18.203.395,51	18.203.395,51
		RIM. PG.		378,78	
		TOTALE		18.203.774,29	18.203.395,51
		EC/MSP	174,51	2.491.531,71	2.491.910,49
		RS31/12	378,78		
01	IRAP SULLE COMPETENZE FISSE. ( 3.1.1 ) (SPESE OBBLIGATORIE)	INIZ.		17.705.409,00	17.705.409,00
		VARIAZ.		320.323,00	320.323,00
		P. DEF.		18.025.732,00	18.025.732,00
		PAGATO		15.939.646,63	15.939.646,63
		RIM. PG.			
		TOTALE		15.939.646,63	15.939.646,63
		EC/MSP		2.086.085,37	2.086.085,37
		RS31/12			
02	IRAP SULLE COMPETENZE ACCESSORIE. ( 3.1.1 ) * L'IMPORTO EC/MSP DI RESIDUI E' PERENTE AGLI EFFETTI AMMIN.	INIZ.	174,51		
		VARIAZ.		2.669.574,00	2.669.574,00
		P. DEF.	174,51	2.669.574,00	2.669.574,00
		PAGATO		2.263.748,88	2.263.748,88
		RIM. PG.		378,78	
		TOTALE		2.264.127,66	2.263.748,88
		EC/MSP	174,51	405.446,34	405.825,12
		RS31/12	378,78		
VARIAZIONI: CAPITOLO 2611: DMT 76966 2012 (CP CS 20.000,00) DMT 101370 2012 (CP CS 10.000,00) CAP/PG 2619/01: DMT 4836 2012 (CP CS 35.088,00) DMT 7911 2012 (CP CS 55.283,00) DMT 10949 2012 (CP CS 73.699,00) DMT 75348 2012 (CP CS 15.289,00) L. ASS. 182 2012 (CP CS 140.964,00) CAP/PG 2619/02: DMT 2514 2012 (CP CS 517.284,00) DMT 10949 2012 (CP CS 781.476,00) DMT 28638 2012 (CP CS 38.600,00) DMT 42170 2012 (CP CS 498.067,00) DMT 75348 2012 (CP CS 834.147,00)					

02/05/2013

020/095/128

2012		SPESA - CONSUNTIVO PER CAPITOLI/PIANI DI GESTIONE			
		MINISTERO DELL'ECONOMIA E DELLE FINANZE			
NUMERO	UNITA' DI VOTO/CAPITOLO		RESIDUI	COMPETENZA	CASSA
NUMERO	DENOMINAZIONE				
2640	SPESA PER IL FUNZIONAMENTO - COMPRESI I GETTONI DI PRESENZA, I COMPENSI AI COMPONENTI E LE INDENNITA' DI MISSIONE ED IL RIMBORSO SPESE DI TRASPORTO AI MEMBRI ESTRANEI ALL'AMMINISTRAZIONE DEL TESORO - DI CONSIGLI, COMITATI E COMMISSIONI.	INIZ.	678,07	1.235,00	1.235,00
		VARIAZ.		-510,00	-510,00
		P. DEF.	678,07	725,00	725,00
	(R)	PAGATO			
	( 2.2.8 ) ( 1.1.2 )	RIM. PG.		725,00	
		TOTALE		725,00	
		EC/MSP	678,07		725,00
		RS31/12	725,00		
2643	SPESA PER ACQUISTO DI BENI E SERVIZI	INIZ.	16.392.983,50	32.097.461,00	32.097.461,00
	(R)	VARIAZ.		18.499.327,00	24.821.609,00
	( 2 ) ( 1.1.2 )	P. DEF.	16.392.983,50	50.596.788,00	56.919.070,00
*	PROVENIENZA: 1248 - 2643	PAGATO	13.515.723,46	37.174.976,49	50.690.699,95
*	DESTINAZIONE: 2643 - 2660	RIM. PG.	1.221.427,91	11.801.949,19	
*	DELL'IMPORTO EC/MSP DI RESIDUI SONO PERENTI AGLI EFFETTI AMMIN. E. 907.857,97 COSTITUISCONO UNA ECONOMIA E. 747.974,16 TOTALE E. 1.655.832,13	TOTALE	14.737.151,37	48.976.925,68	50.690.699,95
		EC/MSP	1.655.832,13	1.619.862,32	6.228.370,05
		RS31/12	13.023.377,10		
01	MANUTENZIONE DELLA BIBLIOTECA	INIZ.	13.896,17	19.786,00	19.786,00
	( 2.1.1 )	VARIAZ.		24.539,00	32.539,00
*	DELL'IMPORTO EC/MSP DI RESIDUI SONO PERENTI AGLI EFFETTI AMMIN. E. 2.410,46 COSTITUISCONO UNA ECONOMIA E. 0,01 TOTALE E. 2.410,47	P. DEF.	13.896,17	44.325,00	52.325,00
		PAGATO	10.813,91	40.142,67	50.956,58
		RIM. PG.	671,79	1.210,00	
		TOTALE	11.485,70	41.352,67	50.956,58
		EC/MSP	2.410,47	2.972,33	1.368,42
		RS31/12	1.881,79		
02	MISSIONI ALL'INTERNO	INIZ.	1.069.040,79	1.074.450,00	1.074.450,00
	( 2.2.13 )	VARIAZ.		-9.575,00	-9.579,00
*	DELL'IMPORTO EC/MSP DI RESIDUI SONO PERENTI AGLI EFFETTI AMMIN. E. 4.091,07 COSTITUISCONO UNA ECONOMIA E. 464.102,82 TOTALE E. 468.193,89	P. DEF.	1.069.040,79	1.064.875,00	1.064.871,00
		PAGATO	204.226,08	748.775,17	953.001,25
		RIM. PG.	396.620,82	259.563,31	
		TOTALE	600.846,90	1.008.338,48	953.001,25
		EC/MSP	468.193,89	56.536,52	111.869,75
		RS31/12	656.184,13		
VARIAZIONI:					
CAPITOLO 2640:					
	DMT	43819	2012	(CP CS -10,00)	
	DMT	63030	2012	(CP CS -490,00)	
	DMT	112462	2012	(CP CS -10,00)	
CAP/PG	2643/01:	DMT	43819	2012	(CP CS -397,00)
		DMT	112462	2012	(CP CS -64,00)
		DDG	20188	2012	(CP 5.000,00)
		DDG	110864	2012	(CS 5.500,00)
		DDG	143000	2012	(CS 7.500,00)
		DMC	19870	2012	(CP CS 20.000,00)
CAP/PG	2643/02:	DMT	43819	2012	(CP CS -3.924,00)
		DMT	112462	2012	(CP -5.651,00 CS -5.655,00)

02/05/2013

020/095/129

2012		SPESA - CONSUNTIVO PER CAPITOLI/PIANI DI GESTIONE			
		MINISTERO DELL'ECONOMIA E DELLE FINANZE			
UNITA' DI VOTO/CAPITOLO			RESIDUI	COMPETENZA	CASSA
NUMERO	DENOMINAZIONE				
03	MISSIONI ALL'ESTERO ( 2.2.13 )	INIZ.	152.839,47	141.752,00	141.752,00
		VARIAZ.		-40.330,00	-40.330,00
*	DELL'IMPORTO EC/MSP DI RESIDUI SONO PERENTI AGLI EFFETTI AMMIN. E. 184,42 COSTITUISCONO UNA ECONOMIA E. 70.062,98 TOTALE E. 70.247,40	P. DEF.	152.839,47	101.422,00	101.422,00
		PAGATO	24.242,91	72.700,86	96.943,77
		RIM. PG.	58.349,16	24.880,59	
		TOTALE	82.592,07	97.581,45	96.943,77
		EC/MSP	70.247,40	3.840,55	4.478,23
		RS31/12	83.229,75		
04	INDENNITA' DI TRASFERIMENTO. ( 2.2.13 )	INIZ.	646,99	22.246,00	22.246,00
		VARIAZ.		-491,00	-491,00
*	L'IMPORTO EC/MSP DI RESIDUI E' PERENTE AGLI EFFETTI AMMIN.	P. DEF.	646,99	21.755,00	21.755,00
		PAGATO		1.680,56	1.680,56
		RIM. PG.			
		TOTALE		1.680,56	1.680,56
		EC/MSP	646,99	20.074,44	20.074,44
		RS31/12			
05	SPESE PER SORVEGLIANZA SANITARIA, PRIMO SOCCORSO E ASSISTENZA MEDICA DI EMERGENZA E PREVENZIONE ( 2.2.6 )	INIZ.	132.987,08	121.842,00	121.842,00
		VARIAZ.		246.741,61	287.841,00
*	DELL'IMPORTO EC/MSP DI RESIDUI SONO PERENTI AGLI EFFETTI AMMIN. E. 20.694,53 COSTITUISCONO UNA ECONOMIA E. 1.629,30 TOTALE E. 22.323,83	P. DEF.	132.987,08	368.583,61	409.683,00
		PAGATO	75.240,93	184.231,67	259.472,60
		RIM. PG.	35.422,32	181.970,39	
		TOTALE	110.663,25	366.202,06	259.472,60
		EC/MSP	22.323,83	2.381,55	150.210,40
		RS31/12	217.392,71		
06	SPESE PER L'ORGANIZZAZIONE, IL FUNZIONAMENTO DI CORSI INTERNI, DI SPECIALIZZAZIONE, DI AGGIORNAMENTO E DI QUALIFICAZIONE PROFESSIONALE DEL PERSONALE, PER PARTECIPAZIONE DEL PERSONALE AD ESPERIMENTI E VISITE, PER LA PARTECIPAZIONE ALLE SPESE PER CORSI INDETTI DA ENTI, ISTITUTI ED AMMINISTRAZIONI VARIE ( 2.2.5 )	INIZ.	147.770,92	172.959,00	172.959,00
		VARIAZ.		-22.289,00	-24.789,00
		P. DEF.	147.770,92	150.670,00	148.170,00
		PAGATO	100.772,92	37.386,16	138.159,08
		RIM. PG.	38.233,00	9.961,66	
		TOTALE	139.005,92	47.347,82	138.159,08
		EC/MSP	8.765,00	103.322,18	10.010,92
		RS31/12	48.194,66		
VARIAZIONI:					
CAP/PG	2643/03:	DMT	43819	2012	(CP CS -684,00)
		DMT	63030	2012	(CP CS -39.376,00)
		DMT	112462	2012	(CP CS -270,00)
CAP/PG	2643/04:	DMT	43819	2012	(CP CS -180,00)
		DMT	112462	2012	(CP CS -311,00)
CAP/PG	2643/05:	DMT	40405	2012	(CS 34.529,00)
		DMT	43819	2012	(CP CS -3.973,00)
		DMT	112462	2012	(CP CS -5.715,00)
		DDG	11521	2012	(CP 63.429,61)
		DDG	156078	2012	(CP -70.000,00)
		DMC	19870	2012	(CP CS 90.000,00)
		DMC	37620	2012	(CP CS 173.000,00)
CAP/PG	2643/06:	DMT	43819	2012	(CP CS -1.079,00)

SEGUE

02/05/2013

020/095/130

2012		SPESA - CONSUNTIVO PER CAPITOLI/PIANI DI GESTIONE			
		MINISTERO DELL'ECONOMIA E DELLE FINANZE			
UNITA' DI VOTO/CAPITOLO		RESIDUI	COMPETENZA	CASSA	
NUMERO	DENOMINAZIONE				
CONTINUA					
	DMT 63030 2012 (CP CS -14.450,00)				
	DMT 112462 2012 (CP CS -1.760,00)				
	DDG 20188 2012 (CP -5.000,00)				
	DDG 143000 2012 (CS -7.500,00)				

02/05/2013

020/095/131

2012		SPESA - CONSUNTIVO PER CAPITOLI/PIANI DI GESTIONE			
		MINISTERO DELL'ECONOMIA E DELLE FINANZE			
NUMERO	UNITA' DI VOTO/CAPITOLO	DENOMINAZIONE	RESIDUI	COMPETENZA	CASSA
07		FITTO DI LOCALI AD USO DEGLI UFFICI PERIFERICI ED ONERI ACCESSORI ( 2.2.1 )	INIZ. 7.104.341,60 VARIAZ. P. DEF. 7.104.341,60	19.437.573,00 2.813.902,00 22.251.475,00	19.437.573,00 5.747.259,79 25.184.832,79
*		DELL'IMPORTO EC/MSP DI RESIDUI SONO PERENTI AGLI EFFETTI AMMIN. E. 1.432,86 COSTITUISCONO UNA ECONOMIA E. 15.018,57 TOTALE E. 16.451,43	PAGATO 7.080.390,49 RIM. PG. 7.499,68 TOTALE 7.087.890,17 EC/MSP 16.451,43 RS31/12 5.408.865,43	16.804.895,41 5.401.365,75 22.206.261,16 45.213,84	23.885.285,90 23.885.285,90 23.885.285,90 1.299.546,89
08		SPESE RELATIVE ALLA MANUTENZIONE DI IMPIANTI E ATTREZZATURE NONCHE' ADEGUAMENTO SICUREZZA NEI LUOGHI DI LAVORO - SEDE CENTRALE ( 2.2.2 )	INIZ. 189.775,02 VARIAZ. P. DEF. 189.775,02 PAGATO 182.108,15 RIM. PG. 7.555,10 TOTALE 189.663,25 EC/MSP 111,77 RS31/12 171.800,70	242.772,00 269.957,00 512.729,00 337.869,71 164.245,60 502.115,31 10.613,69	242.772,00 277.223,12 519.995,12 519.977,86 519.977,86 17,26
09		SPESE RELATIVE ALLA MANUTENZIONE DI IMPIANTI E ATTREZZATURE NONCHE' ADEGUAMENTO SICUREZZA NEI LUOGHI DI LAVORO - SEDI CENTRALI DISTACCATE ( 2.2.2 )	INIZ. 149.173,52 VARIAZ. P. DEF. 149.173,52 PAGATO 147.523,19 RIM. PG. 213,76 TOTALE 147.736,95 EC/MSP 1.436,57 RS31/12 37.958,04	153.498,00 153.498,00 102.518,09 37.744,28 140.262,37 13.235,63	153.498,00 105.664,62 259.162,62 250.041,28 250.041,28 9.121,34
*		DELL'IMPORTO EC/MSP DI RESIDUI SONO PERENTI AGLI EFFETTI AMMIN. E. 327,60 COSTITUISCONO UNA ECONOMIA E. 1.108,97 TOTALE E. 1.436,57	TOTALE 147.736,95 EC/MSP 1.436,57 RS31/12 37.958,04	140.262,37 13.235,63	250.041,28 9.121,34
10		SPESE RELATIVE ALLA MANUTENZIONE DI IMPIANTI E ATTREZZATURE NONCHE' ADEGUAMENTO SICUREZZA NEI LUOGHI DI LAVORO - UFFICI PERIFERICI ( 2.2.2 )	INIZ. 377.482,94 VARIAZ. P. DEF. 377.482,94 PAGATO 366.967,38 RIM. PG. 4.881,68 TOTALE 371.849,06 EC/MSP 5.633,88 RS31/12 516.747,11	365.179,00 1.068.094,00 1.433.273,00 909.578,29 511.865,43 1.421.443,72 11.829,28	365.179,00 1.233.594,67 1.598.773,67 1.276.545,67 1.276.545,67 322.228,00
*		DELL'IMPORTO EC/MSP DI RESIDUI SONO PERENTI AGLI EFFETTI AMMIN. E. 3.461,70 COSTITUISCONO UNA ECONOMIA E. 2.172,18 TOTALE E. 5.633,88	TOTALE 371.849,06 EC/MSP 5.633,88 RS31/12 516.747,11	1.421.443,72 11.829,28	1.276.545,67 322.228,00
VARIAZIONI:					
CAP/PG 2643/07: DMT 22633 2012 (CP CS 2.000.000,00)					
DMT 27466 2012 (CS 3.000.000,00)					
DMT 27867 2012 (CP CS 255.540,00)					
DMT 52999 2012 (CP CS 1.000.000,00)					
DMT 63030 2012 (CP CS -541.638,00)					
DDG 127791 2012 (CS -66.642,21)					
DMC 101349 2012 (CP CS 100.000,00)					
CAP/PG 2643/08: DMT 43819 2012 (CP CS -499,00)					
DMT 63030 2012 (CP CS -9.373,00)					
DMT 112462 2012 (CP CS -140,00)					
DDG 77450 2012 (CS 373.733,88)					
DDG 81760 2012 (CS -247.467,76)					
DDG 101297 2012 (CP CS 70.302,00)					

SEGUE

02/05/2013

020/095/132

2012		SPESA - CONSUNTIVO PER CAPITOLI/PIANI DI GESTIONE				
		MINISTERO DELL'ECONOMIA E DELLE FINANZE				
		UNITA' DI VOTO/CAPITOLO		RESIDUI	COMPETENZA	CASSA
NUMERO	DENOMINAZIONE					
CONTINUA						
	DDG	156078	2012	(CP 45.000,00)		
	DDG	157227	2012	(CP 74.000,00)		
	DMC	37620	2012	(CP CS 90.667,00)		
CAP/PG	2643/09:	DMT	43819	2012	(CP CS -485,00)	
		DMT	63030	2012	(CP CS -20.124,00)	
		DMT	112462	2012	(CP CS -1.973,00)	
		DDG	69489	2012	(CS 103.319,62)	
		DDG	101297	2012	(CP CS -88.853,00)	
		DDG	142941	2012	(CP -88.565,00 CS -86.220,00)	
		DDG	156078	2012	(CP 25.000,00)	
		DDG	159380	2012	(CP -25.000,00)	
		DMC	37620	2012	(CP CS 200.000,00)	
CAP/PG	2643/10:	DMT	43819	2012	(CP CS -660,00)	
		DMT	52999	2012	(CP CS 1.500.000,00)	
		DMT	63030	2012	(CP CS -79.480,00)	
		DMT	112462	2012	(CP CS -25.946,00)	
		DDG	77450	2012	(CS 126.266,12)	
		DDG	81760	2012	(CS 247.467,76)	
		DDG	101297	2012	(CP CS 79.480,00)	
		DDG	126477	2012	(CP CS -55.300,00)	
		DDG	142932	2012	(CP CS -350.000,00)	
		DDG	148664	2012	(CS -208.233,21)	

02/05/2013

020/095/133

2012		SPESA - CONSUNTIVO PER CAPITOLI/PIANI DI GESTIONE			
		MINISTERO DELL'ECONOMIA E DELLE FINANZE			
NUMERO	UNITA' DI VOTO/CAPITOLO		RESIDUI	COMPETENZA	CASSA
NUMERO	DENOMINAZIONE				
11	ESERCIZIO DEI MEZZI DI TRASPORTO ( 2.2.1 )	INIZ.	4.585,25	22.621,00	22.621,00
		VARIAZ.		9.746,00	9.746,00
*	DELL'IMPORTO EC/MSP DI RESIDUI SONO PERENTI AGLI EFFETTI AMMIN. E. 48,21 COSTITUISCONO UNA ECONOMIA E. 691,47 TOTALE E. 739,68	P. DEF.	4.585,25	32.367,00	32.367,00
		PAGATO	2.931,71	25.513,99	28.445,70
		RIM. PG.	913,86	6.288,37	
		TOTALE	3.845,57	31.802,36	28.445,70
		EC/MSP	739,68	564,64	3.921,30
		RS31/12	7.202,23		
13	SPESE DI PUBBLICITA' ( 2.2.7 )	INIZ.			
		VARIAZ.			
		P. DEF.			
		PAGATO			
		RIM. PG.			
		TOTALE			
		EC/MSP			
		RS31/12			
14	SPESE PER LA GESTIONE DEGLI ENTI SOPPRESSI UBICATI NELLE REGIONI A STATUTO SPECIALE ( 2.2.14 )	INIZ.	27.538,71	28.189,00	28.189,00
		VARIAZ.		-662,00	-662,00
*	L'IMPORTO EC/MSP DI RESIDUI E' PERENTE AGLI EFFETTI AMMIN.	P. DEF.	27.538,71	27.527,00	27.527,00
		PAGATO			
		RIM. PG.	9.207,16	27.527,00	
		TOTALE	9.207,16	27.527,00	
		EC/MSP	18.331,55		27.527,00
		RS31/12	36.734,16		
15	SPESE RELATIVE A PROGETTI DI RICERCA, DI STUDIO E DI COLLABORAZIONE A LIVELLO INTERNAZIONALE IN MATERIA DI POLITICHE DI BILANCIO E DI PRINCIPI CONTABILI ( 2.2.10 )	INIZ.		250.000,00	250.000,00
		VARIAZ.		-207.218,00	-207.218,00
		P. DEF.		42.782,00	42.782,00
		PAGATO			
		RIM. PG.			
		TOTALE			
		EC/MSP		42.782,00	42.782,00
		RS31/12			
VARIAZIONI:					
CAP/PG	2643/11:	DMT	43819	2012	(CP CS -362,00)
		DMT	112462	2012	(CP CS -271,00)
		DDG	110863	2012	(CP CS -10.000,00)
		DDG	126477	2012	(CP CS 5.500,00)
		DMC	37620	2012	(CP CS 14.879,00)
CAP/PG	2643/14:	DMT	43819	2012	(CP CS -229,00)
		DMT	112462	2012	(CP CS -433,00)
CAP/PG	2643/15:	DMT	43819	2012	(CP CS -2.027,00)
		DMT	63030	2012	(CP CS -204.708,00)
		DMT	112462	2012	(CP CS -483,00)

02/05/2013

020/095/134

2012		SPESA - CONSUNTIVO PER CAPITOLI/PIANI DI GESTIONE			
		MINISTERO DELL'ECONOMIA E DELLE FINANZE			
NUMERO	UNITA' DI VOTO/CAPITOLO		RESIDUI	COMPETENZA	CASSA
NUMERO	DENOMINAZIONE				
16	PROGETTI PER IL POTENZIAMENTO DEGLI STRUMENTI DI ANALISI E MONITORAGGIO DEGLI ANDAMENTI DI FINANZA PUBBLICA ( 2.2.10 )	INIZ.	15.410,83	50.000,00	50.000,00
		VARIAZ.		-20.642,00	-20.642,00
		P. DEF.	15.410,83	29.358,00	29.358,00
*	DELL'IMPORTO EC/MSP DI RESIDUI SONO PERENTI AGLI EFFETTI AMMIN. E. 3.669,50 COSTITUISCONO UNA ECONOMIA E. 5.812,33 TOTALE E. 9.481,83	PAGATO	5.929,00		5.929,00
		RIM. PG.			
		TOTALE	5.929,00		5.929,00
		EC/MSP	9.481,83	29.358,00	23.429,00
		RS31/12			
17	SPESE IN GESTIONE UNIFICATA PER L'ACQUISTO DI CANCELLERIA, DI STAMPATI SPECIALI E QUANTO ALTRO POSSA OCCORRERE PER IL FUNZIONAMENTO DELLE SEDI CENTRALI E DISTACCATE, NOLEGGIO E TRASPORTO MOBILI, MACCHINE E IMPIANTI ( 2.1.1 )	INIZ.	2.869,30	60.295,00	60.295,00
		VARIAZ.		120.545,00	28.964,00
		P. DEF.	2.869,30	180.840,00	89.259,00
		PAGATO	2.869,30	82.800,37	85.669,67
		RIM. PG.		98.009,49	
		TOTALE	2.869,30	180.809,86	85.669,67
		EC/MSP		30,14	3.589,33
		RS31/12	98.009,49		
18	SPESE PER IL PAGAMENTO DEI CANONI ACQUA, LUCE, ENERGIA ELETTRICA, GAS E TELEFONI, CONVERSAZIONI TELEFONICHE NONCHE' PER LA PULIZIA, IL RISCALDAMENTO ED IL CONDIZIONAMENTO D'ARIA DEI LOCALI - SEDE CENTRALE ( 2.2.3 )	INIZ.	294.454,83	1.769.031,00	1.769.031,00
		VARIAZ.		-29.073,61	-37.821,23
		P. DEF.	294.454,83	1.739.957,39	1.731.209,77
		PAGATO	294.454,83	1.420.454,94	1.714.909,77
		RIM. PG.		319.460,29	
		TOTALE	294.454,83	1.739.915,23	1.714.909,77
		EC/MSP		42,16	16.300,00
		RS31/12	319.460,29		
19	SPESE PER IL PAGAMENTO DEI CANONI ACQUA, LUCE, ENERGIA ELETTRICA, GAS E TELEFONI, CONVERSAZIONI TELEFONICHE NONCHE' PER LA PULIZIA, IL RISCALDAMENTO ED IL CONDIZIONAMENTO D'ARIA DEI LOCALI DELLE SEDI CENTRALI DISTACCATE ( 2.2.3 )	INIZ.	78.470,64	1.290.929,00	1.290.929,00
		VARIAZ.		344.071,00	421.397,82
		P. DEF.	78.470,64	1.635.000,00	1.712.326,82
		PAGATO	73.698,49	1.384.435,60	1.458.134,09
		RIM. PG.	4.518,81	172.898,54	
		TOTALE	78.217,30	1.557.334,14	1.458.134,09
		EC/MSP	253,34	77.665,86	254.192,73
		RS31/12	177.417,35		
VARIAZIONI:					
CAP/PG	2643/16:	DMT	43819	2012	(CP CS -405,00)
		DMT	63030	2012	(CP CS -19.838,00)
		DMT	112462	2012	(CP CS -399,00)
CAP/PG	2643/17:	DMT	43819	2012	(CP CS -546,00)
		DMT	63030	2012	(CP CS -20.307,00)
		DMT	112462	2012	(CP CS -2.311,00)
		DDG	58269	2012	(CP CS 43.709,00)
		DDG	144434	2012	(CS -5.281,00)
		DDG	150565	2012	(CS -86.300,00)
		DMC	37620	2012	(CP CS 100.000,00)
CAP/PG	2643/18:	DDG	11521	2012	(CP -63.429,61)
		DDG	58269	2012	(CP CS -43.709,00)
		DDG	110846	2012	(CS -238.000,00)

SEGUE



02/05/2013

020/095/135

2012		SPESA - CONSUNTIVO PER CAPITOLI/PIANI DI GESTIONE			
		MINISTERO DELL'ECONOMIA E DELLE FINANZE			
UNITA' DI VOTO/CAPITOLO		RESIDUI	COMPETENZA	CASSA	
NUMERO	DENOMINAZIONE				
CONTINUA					
	DDG 142941 2012 (CP 88.565,00 CS 86.220,00)				
	DDG 144434 2012 (CS 5.281,00)				
	DDG 148664 2012 (CS 72.586,77)				
	DDG 150565 2012 (CS 16.300,00)				
	DDG 157227 2012 (CP -74.000,00)				
	DMC 19870 2012 (CP CS 63.500,00)				
CAP/PG 2643/19:	DMT 22633 2012 (CP CS 300.000,00)				
	DDG 69489 2012 (CS -103.319,62)				
	DDG 101297 2012 (CP CS -60.929,00)				
	DDG 148664 2012 (CS 135.646,44)				
	DDG 150565 2012 (CS 70.000,00)				
	DDG 159380 2012 (CP 25.000,00)				
	DMC 101349 2012 (CP CS 80.000,00)				

02/05/2013

020/095/136

2012		SPESA - CONSUNTIVO PER CAPITOLI/PIANI DI GESTIONE			
		MINISTERO DELL'ECONOMIA E DELLE FINANZE			
NUMERO	UNITA' DI VOTO/CAPITOLO		RESIDUI	COMPETENZA	CASSA
NUMERO	DENOMINAZIONE				
20	SPESE PER IL PAGAMENTO DEI CANONI ACQUA, LUCE, ENERGIA ELETTRICA, GAS E TELEFONI, CONVERSAZIONI TELEFONICHE NONCHE' PER LA PULIZIA, IL RISCALDAMENTO ED IL CONDIZIONAMENTO D'ARIA DEI LOCALI IN USO AGLI UFFICI PERIFERICI ( 2.2.3 )	INIZ. VARIAZ. P. DEF. PAGATO	491.730,83  491.730,83 449.455,53	4.446.725,00 1.049.481,00 5.496.206,00 4.675.217,11	4.446.725,00 787.481,00 5.234.206,00 5.124.672,64
*	DELL'IMPORTO EC/MSP DI RESIDUI SONO PERENTI AGLI EFFETTI AMMIN. E. 27.982,02 COSTITUISCONO UNA ECONOMIA E. 2.375,01 TOTALE E. 30.357,03	RIM. PG. TOTALE EC/MSP RS31/12	11.918,27 461.373,80 30.357,03 809.871,21	797.952,94 5.473.170,05 23.035,95	 5.124.672,64 109.533,36
21	FITTO DI LOCALI AD USO DELL'AMMINISTRAZIONE CENTRALE ED ONERI ACCESSORI. ( 2.2.1 )	INIZ. VARIAZ. P. DEF. PAGATO	2.769.563,79  2.769.563,79 1.388.627,99	1.047.932,00 2.355.328,00 3.403.260,00 8.060,81	1.047.932,00 2.355.328,00 3.403.260,00 1.396.688,80
*	DELL'IMPORTO EC/MSP DI RESIDUI SONO PERENTI AGLI EFFETTI AMMIN. E. 822.048,36 COSTITUISCONO UNA ECONOMIA E. 168.836,78 TOTALE E. 990.885,14	RIM. PG. TOTALE EC/MSP RS31/12	390.050,66 1.778.678,65 990.885,14 2.803.101,32	2.413.050,66 2.421.111,47 982.148,53	 1.396.688,80 2.006.571,20
22	SPESE POSTALI E TELEGRAFICHE PER L'AMMINISTRAZIONE CENTRALE E PROVINCIALE ( 2.2.4 )	INIZ. VARIAZ. P. DEF. PAGATO	  1.422.165,00 1.422.164,85	884.905,00 537.260,00 1.422.165,00 1.422.164,85	884.905,00 537.260,00 1.422.165,00 1.422.164,85
		RIM. PG. TOTALE EC/MSP RS31/12	 1.422.164,85 0,15 2.803.101,32	 1.422.164,85 0,15	 1.422.164,85 0,15
24	SPESE PER GLI ESPERTI ASSUNTI CON CONTRATTO DI DIRITTO PRIVATO A TEMPO DETERMINATO PER L'ASSISTENZA AI PAESI CANDIDATI ALL'ADESIONE ALL'UNIONE EUROPEA ( 2.2.10 )	INIZ. VARIAZ. P. DEF. PAGATO	  845,00 845,00	1.438,00 -593,00 845,00 845,00	1.438,00 -593,00 845,00 845,00
		RIM. PG. TOTALE EC/MSP RS31/12	 845,00 845,00	 845,00	 845,00
VARIAZIONI:					
CAP/PG	2643/20:	DMT	22633	2012	(CP CS 700.000,00)
		DDG	11084	2012	(CS 238.000,00)
		DDG	77450	2012	(CS -500.000,00)
		DDG	115320	2012	(CP CS -519,00)
		DDG	142932	2012	(CP CS 350.000,00)
CAP/PG	2643/21:	DMT	22633	2012	(CP CS 1.000.000,00)
		DMT	27867	2012	(CP CS 1.411.905,00)
		DMT	63030	2012	(CP CS -56.577,00)
CAP/PG	2643/22:	DMT	43819	2012	(CP CS -23.318,00)
		DMT	63030	2012	(CP CS -39.941,00)
		DDG	115320	2012	(CP CS 519,00)
		DMC	19870	2012	(CP CS 600.000,00)
CAP/PG	2643/24:	DMT	43819	2012	(CP CS -12,00)

SEGUE

02/05/2013

020/095/137

2012		SPESA - CONSUNTIVO PER CAPITOLI/PIANI DI GESTIONE				
		MINISTERO DELL'ECONOMIA E DELLE FINANZE				
		UNITA' DI VOTO/CAPITOLO		RESIDUI	COMPETENZA	CASSA
NUMERO	DENOMINAZIONE					
CONTINUA						
	DMF	63030	2012	(CP CS -570,00)		
	DMF	112462	2012	(CP CS -11,00)		

02/05/2013

020/095/138

2012		SPESA - CONSUNTIVO PER CAPITOLI/PIANI DI GESTIONE			
		MINISTERO DELL'ECONOMIA E DELLE FINANZE			
UNITA' DI VOTO/CAPITOLO			RESIDUI	COMPETENZA	CASSA
NUMERO	DENOMINAZIONE				
26	SPESA PER LO SVILUPPO DELLE TECNICHE ORGANIZZATIVE, PER IL MIGLIORAMENTO DELLE STRUTTURE OPERATIVE E DEI METODI DI LAVORO, PER INIZIATIVE IN MATERIA DI RELAZIONI PUBBLICHE ED UMANE, PER LA PUBBLICAZIONE DI NOTIZIARI, DOCUMENTI E STUDI RELATIVI A PROCEDIMENTI AMMINISTRATIVI E DI UNIFICAZIONE DEI METODI DI LAVORO PER SONDAGGI DI OPINIONE. SPESE DI RAPPRESENTANZA E PER L'ORGANIZZAZIONE DI SEMINARI CONVEGNI E CONGRESSI APERTI ALLA PARTECIPAZIONE DI ESTERNI ALL'AMMINISTRAZIONE.	INIZ.	2.842,53	27.462,00	27.462,00
		VARIAZ.		-5.019,00	-10.519,00
		P. DEF.	2.842,53	22.443,00	16.943,00
		PAGATO	1.402,53	3.896,60	5.299,13
		RIM. PG.		4.370,95	
	( 2.2.7 )	TOTALE	1.402,53	8.267,55	5.299,13
*	L'IMPORTO EC/MSP DI RESIDUI E' PERENTE AGLI EFFETTI AMMIN.	EC/MSP	1.440,00	14.175,45	11.643,87
		RS31/12	4.370,95		
27	SPESE DI CONSULENZA AD ESPERTI ESTRANEI ALL'AMMINISTRAZIONE IN MATERIA GIURIDICA ED ECONOMICO-FINANZIARIA	INIZ.		3.989,00	3.989,00
		VARIAZ.		-1.647,00	-1.647,00
	( 2.2.10 )	P. DEF.		2.342,00	2.342,00
		PAGATO			
		RIM. PG.			
		TOTALE			
		EC/MSP		2.342,00	2.342,00
		RS31/12			
28	CONSULENZE	INIZ.	1.815,00	7.978,00	7.978,00
	( 2.2.10 )	VARIAZ.		-3.294,00	-3.294,00
		P. DEF.	1.815,00	4.684,00	4.684,00
		PAGATO	1.815,00		1.815,00
		RIM. PG.		242,00	
		TOTALE	1.815,00	242,00	1.815,00
		EC/MSP		4.442,00	2.869,00
		RS31/12	242,00		
30	ACQUISTO DI RIVISTE, GIORNALI ED ALTRE PUBBLICAZIONI	INIZ.	4.248,18	12.082,00	12.082,00
	( 2.1.2 )	VARIAZ.		4.391,00	4.391,00
		P. DEF.	4.248,18	16.473,00	16.473,00
		PAGATO	2.294,20	12.988,47	15.282,67
		RIM. PG.	690,08	3.385,56	
		TOTALE	2.984,28	16.374,03	15.282,67
		EC/MSP	1.263,90	98,97	1.190,33
		RS31/12	4.075,64		
<b>VARIAZIONI:</b> CAP/PG 2643/26: DMT 43819 2012 (CP CS -223,00) DMT 112462 2012 (CP CS -296,00) DDG 84378 2012 (CP CS -4.500,00) DDG 110864 2012 (CS -5.500,00) CAP/PG 2643/27: DMT 43819 2012 (CP CS -32,00) DMT 63030 2012 (CP CS -1.583,00) DMT 112462 2012 (CP CS -32,00) CAP/PG 2643/28: DMT 43819 2012 (CP CS -65,00) DMT 63030 2012 (CP CS -3.165,00) DMT 112462 2012 (CP CS -64,00) DDG 11084 2012 (CS -238.000,00) DDG 110846 2012 (CS 238.000,00) CAP/PG 2643/30: DMT 43819 2012 (CP CS -29,00)					

SEQUE

02/05/2013

020/095/139

2012	SPESA - CONSUNTIVO PER CAPITOLI/PIANI DI GESTIONE				
MINISTERO DELL'ECONOMIA E DELLE FINANZE					
UNITA' DI VOTO/CAPITOLO			RESIDUI	COMPETENZA	CASSA
NUMERO	DENOMINAZIONE				
CONTINUA					
	DMT	112462	2012	(CP CS -80,00)	
	DDG	84378	2012	(CP CS 4.500,00)	

02/05/2013

020/095/140

2012		SPESA - CONSUNTIVO PER CAPITOLI/PIANI DI GESTIONE			
		MINISTERO DELL'ECONOMIA E DELLE FINANZE			
NUMERO	UNITA' DI VOTO/CAPITOLO		RESIDUI	COMPETENZA	CASSA
NUMERO	DENOMINAZIONE				
31	MANUTENZIONE DEI MEZZI DI TRASPORTO ( 2.2.2 )	INIZ.	203,17	1.849,00	1.849,00
		VARIAZ.		-40,00	-36,00
		P. DEF.	203,17	1.809,00	1.813,00
		PAGATO	203,17	1.577,40	1.780,57
		RIM. PG.			
		TOTALE	203,17	1.577,40	1.780,57
		EC/MSP		231,60	32,43
		RS31/12			
32	NOLEGGIO DEI MEZZI DI TRASPORTO ( 2.2.2 )	INIZ.	22.641,60	15.241,00	15.241,00
		VARIAZ.		58.618,00	74.785,00
		P. DEF.	22.641,60	73.859,00	90.026,00
		PAGATO	13.130,21	53.053,58	66.183,79
		RIM. PG.	3.202,23	15.000,00	
		TOTALE	16.332,44	68.053,58	66.183,79
		EC/MSP	6.309,16	5.805,42	23.842,21
		RS31/12	18.202,23		
33	SPESE IN GESTIONE DIRETTA PER L'ACQUISTO DI MATERIALE DI CONSUMO TECNOLOGICO E INFORMATICO, NOLEGGIO E MANUTENZIONE APPARECCHIATURE PER LE SEDI CENTRALI, DISTACCATE E TERRITORIALI ( 2.1.1 )	INIZ.			
		VARIAZ.			
		P. DEF.			
		PAGATO			
		RIM. PG.			
		TOTALE			
		EC/MSP			
		RS31/12			
34	ACQUISTO DI CANCELLERIA, DI STAMPATI SPECIALI E QUANTO ALTRO POSSA OCCORRERE PER IL FUNZIONAMENTO DEGLI UFFICI PERIFERICI, NOLEGGIO E TRASPORTO MOBILI, MACCHINE E IMPIANTI ( 2.1.1 )	INIZ.	67.068,77	424.738,00	424.738,00
		VARIAZ.		273.352,00	339.994,21
		P. DEF.	67.068,77	698.090,00	764.732,21
		PAGATO	51.294,75	670.343,91	721.638,66
		RIM. PG.	15.342,70	23.764,13	
		TOTALE	66.637,45	694.108,04	721.638,66
		EC/MSP	431,32	3.981,96	43.093,55
		RS31/12	39.106,83		
*	DELL'IMPORTO EC/MSP DI RESIDUI SONO PERENTI AGLI EFFETTI AMMIN. E. 411,70 COSTITUISCONO UNA ECONOMIA E. 19,62 TOTALE E. 431,32	PAGATO	51.294,75	670.343,91	721.638,66
		RIM. PG.	15.342,70	23.764,13	
		TOTALE	66.637,45	694.108,04	721.638,66
		EC/MSP	431,32	3.981,96	43.093,55
		RS31/12	39.106,83		
VARIAZIONI:					
CAP/PG	2643/31: DMT	43819	2012	(CP CS -36,00)	
	DMT	112462	2012	(CP -4,00)	
CAP/PG	2643/32: DMT	27466	2012	(CS 16.167,00)	
	DMT	43819	2012	(CP CS -250,00)	
	DMT	63030	2012	(CP CS -2,00)	
	DMT	112462	2012	(CP CS -930,00)	
	DDG	110863	2012	(CP CS 10.000,00)	
	DDG	126477	2012	(CP CS 49.800,00)	
CAP/PG	2643/34: DMT	43819	2012	(CP CS -5.389,00)	
	DMT	63030	2012	(CP CS -19.643,00)	
	DMT	112462	2012	(CP CS -1.616,00)	
	DDG	127791	2012	(CS 66.642,21)	
	DMC	19870	2012	(CP CS 100.000,00)	

SEGUE

02/05/2013

020/095/141

2012		SPESA - CONSUNTIVO PER CAPITOLI/PIANI DI GESTIONE				
		MINISTERO DELL'ECONOMIA E DELLE FINANZE				
		UNITA' DI VOTO/CAPITOLO		RESIDUI	COMPETENZA	CASSA
NUMERO	DENOMINAZIONE					
CONTINUA	DMC	37620	2012	(CP CS 200.000,00)		

02/05/2013

020/095/142

2012		SPESA - CONSUNTIVO PER CAPITOLI/PIANI DI GESTIONE			
		MINISTERO DELL'ECONOMIA E DELLE FINANZE			
UNITA' DI VOTO/CAPITOLO		RESIDUI	COMPETENZA	CASSA	
NUMERO	DENOMINAZIONE				
36	SOMME DESTINATE ALL'ESTINZIONE DEI DEBITI PREGRESSI AL 31 DICEMBRE 2007 PER SPESE INDIFFERIBILI ( 2.2.14 )	INIZ. VARIAZ. P. DEF. PAGATO RIM. PG. TOTALE EC/MSP RS31/12			
37	SOMME DESTINATE ALL'ESTINZIONE DEI DEBITI PREGRESSI AL 31 DICEMBRE 2010 ( 2.2.14 ) (NUOVA ISTITUZIONE)	INIZ. VARIAZ. P. DEF. PAGATO RIM. PG. TOTALE EC/MSP RS31/12	3.270.552,57  3.270.552,57 3.034.297,79 236.136,83 3.270.434,62 117,95 236.136,83		3.270.553,00 3.270.553,00 3.034.297,79 3.034.297,79 236.255,21
38	SOMME DESTINATE ALL'ESTINZIONE DEI DEBITI PREGRESSI AL 31 DICEMBRE 2011 ( 2.1.1 ) (NUOVA ISTITUZIONE)	INIZ. VARIAZ. P. DEF. PAGATO RIM. PG. TOTALE EC/MSP RS31/12		9.663.055,00 9.663.055,00 8.173.570,27 1.327.192,25 9.500.762,52 162.292,48	9.663.055,00 9.663.055,00 8.173.570,27 8.173.570,27 1.489.484,73
85	REISCRIZIONE RESIDUI PASSIVI PERENTI RELATIVI A MANUTENZIONE ORDINARIA E RIPARAZIONI ( 2.2.2 )	INIZ. VARIAZ. P. DEF. PAGATO RIM. PG. TOTALE EC/MSP RS31/12		1.120,00 1.120,00 1.120,00 1.120,00 1.120,00	1.120,00 1.120,00 1.120,00 1.120,00
VARIAZIONI:					
CAP/PG	2643/37: DMT	27466	2012	(CS 3.270.553,00)	
CAP/PG	2643/38: DMT	65180	2012	(CP CS 9.663.055,00)	
CAP/PG	2643/85: DMT	79389	2012	(CP CS 1.120,00)	



02/05/2013

020/095/143

2012		SPESA - CONSUNTIVO PER CAPITOLI/PIANI DI GESTIONE			
		MINISTERO DELL'ECONOMIA E DELLE FINANZE			
UNITA' DI VOTO/CAPITOLO		RESIDUI	COMPETENZA	CASSA	
NUMERO	DENOMINAZIONE				
97	REISCRIZIONE RESIDUI PASSIVI PERENTI RELATIVI A:ALTRI SERVIZI ( 2.2.14 )	INIZ. 1.033,00 VARIAZ. P. DEF. 1.033,00 PAGATO 1.033,00 RIM. PG. TOTALE 1.033,00 EC/MSP RS31/12			1.033,00 1.033,00 1.033,00 1.033,00
2644	SOMMA DA ASSEGNARE ALL'AGENZIA DEL DEMANIO PER IL PAGAMENTO DEI CANONI DI LOCAZIONE PER GLI IMMOBILI ASSEGNATI ALLE AMMINISTRAZIONI DELLO STATO NONCHE' PER QUELLI IN USO, CONFERITI O TRASFERITI AI FONDI COMUNI DI INVESTIMENTO IMMOBILIARE ( 2.2.15 ) ( 1.1.2 )	INIZ. 1.428.000,00 VARIAZ. P. DEF. 1.428.000,00 PAGATO 1.428.000,00 RIM. PG. TOTALE 1.428.000,00 EC/MSP RS31/12	9.566.768,00 -2.249.992,00 7.316.776,00 7.316.775,99 7.316.775,99	9.566.768,00 -821.992,00 8.744.776,00 8.744.775,99	0,01 0,01
2645	SPESE CONNESSE ALLA REALIZZAZIONE DELLE ATTIVITA' DI ANALISI E VALUTAZIONE DELLA SPESA (R) ( 2.2.10 ) ( 1.1.2 ) * PROVENIENZA: 2654 - 2867	INIZ. VARIAZ. P. DEF. PAGATO RIM. PG. TOTALE EC/MSP RS31/12	3.070.399,00 -1.235.499,00 1.834.900,00 1.834.900,00	3.070.399,00 -1.235.499,00 1.834.900,00	1.834.900,00 1.834.900,00
2652	SPESE DI COPIA, STAMPA, CARTA BOLLATA, REGISTRAZIONE DEI CONTRATTI STIPULATI DALLA RAGIONERIA GENERALE DELLO STATO. (R) ( 2.1.1 ) ( 1.1.2 )	INIZ. VARIAZ. P. DEF. PAGATO RIM. PG. TOTALE EC/MSP RS31/12	8.303,00 -2.299,00 6.004,00 6.004,00 6.004,00	8.303,00 -2.299,00 6.004,00	6.004,00 6.004,00
VARIAZIONI: CAP/PG 2643/97: DMT 77465 2012 (CS 1.033,00) CAPITOLO 2644: DMT 27466 2012 (CS 1.428.000,00) DMT 27867 2012 (CP CS -1.667.445,00) DMT 89377 2012 (CP CS -582.547,00) CAPITOLO 2645: DMT 43819 2012 (CP CS -21.722,00) DMT 63030 2012 (CP CS -1.189.556,00) DMT 112462 2012 (CP CS -24.221,00) CAPITOLO 2652: DMT 43819 2012 (CP CS -67,00) DMT 63030 2012 (CP CS -2.144,00) DMT 112462 2012 (CP CS -88,00)					

02/05/2013

020/095/144

2012		SPESA - CONSUNTIVO PER CAPITOLI/PIANI DI GESTIONE			
		MINISTERO DELL'ECONOMIA E DELLE FINANZE			
NUMERO	UNITA' DI VOTO/CAPITOLO		RESIDUI	COMPETENZA	CASSA
NUMERO	DENOMINAZIONE				
2655	SPESA PER LITI, ARBITRAGGI, RISARCIMENTI ED ACCESSORI. RIMBORSO DELLE SPESE DI PATROCINIO LEGALE. ( 12.2.3 ) ( 1.1.2 ) (SPESE OBBLIGATORIE)	INIZ. VARIAZ. P. DEF. PAGATO RIM. PG. TOTALE EC/MSP RS31/12	1,81  1,81 1,81  1,81  200,00	254.684,00 10.000.000,00 10.254.684,00 10.249.750,54 200,00 10.249.950,54 4.733,46	254.684,00 10.000.000,00 10.254.684,00 10.249.752,35  10.249.752,35 4.931,65
2696	SPESA PER LA GESTIONE ED IL FUNZIONAMENTO DEL SISTEMA INFORMATIVO, IVI COMPRESA LA MANUTENZIONE DELLA STRUTTURA DELLA SEDE E QUANT'ALTRO NECESSARIO ALLE ESIGENZE DELLA STRUTTURA STESSA (R) ( 2.2.2 ) ( 1.1.2 ) * DESTINAZIONE: 2662 - 2696 * DELL'IMPORTO EC/MSP DI RESIDUI SONO PERENTI AGLI EFFETTI AMMIN. E. 686.998,09 COSTITUISCONO UNA ECONOMIA E. 56.928,26 TOTALE E. 743.926,35 INTERVENTI DIPARTIMENTO DELLA RAGIONERIA GENERALE DELLO STATO	INIZ. VARIAZ. P. DEF. PAGATO RIM. PG. TOTALE EC/MSP RS31/12	18.594.132,54  18.594.132,54 17.190.052,97 660.153,22 17.850.206,19 743.926,35 17.675.114,12	32.557.548,00 551.854,00 33.109.402,00 15.909.719,47 17.014.960,90 32.924.680,37 184.721,63	32.557.548,00 551.854,00 33.109.402,00 33.099.772,44  33.099.772,44 9.629,56
2822	SOMMA OCCORRENTE PER IL COMPLETAMENTO DELLE OPERAZIONI CONNESSE CON LA GESTIONE DELLE LIQUIDAZIONI NONCHE' DEL CONTENZIOSO RELATIVI AGLI ENTI SOPPRESSI. DISPOSIZIONI IN MATERIA DI PRIVATIZZAZIONE, LIQUIDAZIONE E FINANZIAMENTO DI ENTI PUBBLICI ( 2.2.14 ) ( 1.1.2 ) (SPESE OBBLIGATORIE) ONERI COMUNI DI PARTE CORRENTE DIPARTIMENTO DELLA RAGIONERIA GENERALE DELLO STATO	INIZ. VARIAZ. P. DEF. PAGATO RIM. PG. TOTALE EC/MSP RS31/12	840.670,87  840.670,87 210.787,22 629.883,65 840.670,87  11.147.055,65	869.178,00 10.517.172,00 11.386.350,00 1.437,91 10.517.172,00 10.518.609,91 867.740,09	869.178,00 10.517.172,00 11.386.350,00 212.225,13  212.225,13 11.174.124,87
2833	ONERI CONNESSI CON LE OPERAZIONI DI LIQUIDAZIONE DEGLI ENTI DISCIOLTI ( 2.2.14 ) ( 1.1.2 ) (SPESE OBBLIGATORIE) (PER MEMORIA)	INIZ. VARIAZ. P. DEF. PAGATO RIM. PG. TOTALE EC/MSP RS31/12	       	       	       
VARIAZIONI: CAPITOLO 2655: DMT 22635 2012 (CP CS 8.500.000,00) DMT 91254 2012 (CP CS 1.500.000,00) CAPITOLO 2696: DMT 63030 2012 (CP CS -268.146,00) DMC 19870 2012 (CP CS 200.000,00) L. ASS. 182 2012 (CP CS 620.000,00) CAPITOLO 2822: DMT 94724 2012 (CP CS 10.517.172,00)					

02/05/2013

020/095/145

2012		SPESA - CONSUNTIVO PER CAPITOLI/PIANI DI GESTIONE			
		MINISTERO DELL'ECONOMIA E DELLE FINANZE			
NUMERO	UNITA' DI VOTO/CAPITOLO	DENOMINAZIONE	RESIDUI	COMPETENZA	CASSA
2835		SOMMA DA CORRISPONDERE PER LA REMUNERAZIONE DEI SERVIZI RESI PER LA GESTIONE DELLA LIQUIDAZIONE E DEL CONTENZIOSO DEGLI ENTI PUBBLICI. DISPOSIZIONI IN MATERIA DI PRIVATIZZAZIONE, LIQUIDAZIONE E FINANZIAMENTO DI ENTI PUBBLICI (R) ( 4.1.2 ) ( 1.1.2 ) (PER MEMORIA)	INIZ. VARIAZ. P. DEF. PAGATO RIM. PG. TOTALE EC/MSP RS31/12		
3047		COMPENSO ALLA BANCA D'ITALIA PER IL SERVIZIO DI TESORERIA PROVINCIALE ( 2.2.14 ) ( 1.1.2 )	INIZ. VARIAZ. P. DEF. PAGATO RIM. PG. TOTALE EC/MSP RS31/12	1.313.045,00 1.313.045,00 1.094.204,16 1.094.204,16 218.840,84	1.313.045,00 1.313.045,00 1.094.204,16 1.094.204,16 218.840,84
3071		FONDO DA RIPARTIRE PER IL FINANZIAMENTO DI INTERVENTI URGENTI E INDIFFERIBILI (R) ( 12.2.3 ) ( 1.1.2 )	INIZ. VARIAZ. P. DEF. PAGATO RIM. PG. TOTALE EC/MSP RS31/12	1.144.467.495,00 -1.056.348.576,00 88.118.919,00 88.118.919,00	1.144.467.495,00 -1.054.348.576,00 90.118.919,00 90.118.919,00
3075		FONDO PER INTERVENTI STRUTTURALI DI POLITICA ECONOMICA (R) ( 12.2.3 ) ( 1.1.2 )	INIZ. VARIAZ. P. DEF. PAGATO RIM. PG. TOTALE EC/MSP RS31/12	44.798.635,00 -23.995.498,00 20.803.137,00 20.803.137,00	44.798.635,00 -23.995.498,00 20.803.137,00 20.803.137,00
<b>VARIAZIONI:</b> CAPITOLO 3071: DMT 7911 2012 (CP CS -40.000.000,00) DMT 15779 2012 (CP CS -60.000.000,00) DMT 21910 2012 (CP CS -785.000.000,00) DMT 26809 2012 (CP CS -109.500.000,00) DMT 33558 2012 (CP CS -6.000.000,00) DMT 43819 2012 (CP CS -2.762.011,00) DMT 45559 2012 (CP -2.000.000,00) DMT 63030 2012 (CP CS -69.000.000,00) DMT 80516 2012 (CP CS 11.675.316,00) DMT 107966 2012 (CP CS 6.443.519,00) DMT 112462 2012 (CP CS -205.400,00) CAPITOLO 3075: DMT 15779 2012 (CP CS -5.000.000,00) DMT 26809 2012 (CP CS 56.500.000,00)					

SEGUE

02/05/2013

020/095/146

2012		SPESA - CONSUNTIVO PER CAPITOLI/PIANI DI GESTIONE			
		MINISTERO DELL'ECONOMIA E DELLE FINANZE			
UNITA' DI VOTO/CAPITOLO		RESIDUI	COMPETENZA	CASSA	
NUMERO	DENOMINAZIONE				
CONTINUA					
	DMT 34255 2012	(CP CS -5.000.000,00)			
	DMT 43819 2012	(CP CS -395.498,00)			
	DMT 63030 2012	(CP CS -94.000.000,00)			
	DMT 75993 2012	(CP CS 24.900.000,00)			
	DMT 111333 2012	(CP CS -1.000.000,00)			

02/05/2013

020/095/147

2012		SPESA - CONSUNTIVO PER CAPITOLI/PIANI DI GESTIONE			
		MINISTERO DELL'ECONOMIA E DELLE FINANZE			
UNITA' DI VOTO/CAPITOLO			RESIDUI	COMPETENZA	CASSA
NUMERO	DENOMINAZIONE				
	INVESTIMENTI				
	DIPARTIMENTO DELLA RAGIONERIA GENERALE DELLO STATO				
7460	SPESA PER LO SVILUPPO DEL SISTEMA INFORMATIVO, IVI COMPRESA LA MANUTENZIONE STRAORDINARIA DELLA STRUTTURA DELLA SEDE E QUANT'ALTRO NECESSARIO ALLE ESIGENZE DELLA STRUTTURA STESSA	INIZ.	28.581.364,54	25.205.042,00	25.205.042,00
		VARIAZ.		5.321.476,00	5.321.476,00
		P. DEF.	28.581.364,54	30.526.518,00	30.526.518,00
	(R)				
	( 21.1.6 ) ( 1.1.2 )	PAGATO	20.599.532,32	9.813.549,47	30.413.081,79
*	DESTINAZIONE: 7460 - 7551	RIM. PG.	7.376.773,26	20.544.790,93	
*	L'IMPORTO EC/MSP DI RESIDUI E' PERENTE AGLI EFFETTI AMMIN.	TOTALE	27.976.305,58	30.358.340,40	30.413.081,79
		EC/MSP	605.058,96	168.177,60	113.436,21
		RS31/12	27.921.564,19		
7544	SPESA PER ACQUISTO DI ATTREZZATURE E APPARECCHIATURE NON INFORMATICHE, DI MOBILIO E DI DOTAZIONI LIBRARIE	INIZ.	624.569,42	701.075,00	701.075,00
		VARIAZ.		-13.426,00	-2.174,00
	(R)	P. DEF.	624.569,42	687.649,00	698.901,00
	( 21.1.2 ) ( 1.1.2 )	PAGATO	520.765,25	177.753,61	698.518,86
*	PROVENIENZA: 7458 - 7544	RIM. PG.	99.941,10	509.466,66	
*	DESTINAZIONE: 7544 - 7550	TOTALE	620.706,35	687.220,27	698.518,86
		EC/MSP	3.863,07	428,73	382,14
		RS31/12	609.407,76		
	ONERI COMUNI DI CONTO CAPITALE				
	DIPARTIMENTO DELLA RAGIONERIA GENERALE DELLO STATO				
7593	FONDO PER LA COMPENSAZIONE DEGLI EFFETTI CONSEGUENTI ALL' ATTUALIZZAZIONE DEI CONTRIBUTI PLURIENNALI	INIZ.			949.000.000,00
		VARIAZ.			-564.500.000,00
	( 26.4.3 ) ( 1.1.2 )	P. DEF.			384.500.000,00
		PAGATO			
		RIM. PG.			
		TOTALE			
		EC/MSP			384.500.000,00
		RS31/12			
7594	FONDO DI COMPENSAZIONE PER GLI INTERVENTI VOLTI A FAVORIRE LO SVILUPPO	INIZ.			
	( 26.4.3 ) ( 1.1.2 )	VARIAZ.			
	(NUOVA ISTITUZIONE)	P. DEF.			
		PAGATO			
		RIM. PG.			
		TOTALE			
		EC/MSP			
		RS31/12			
VARIAZIONI:					
CAPITOLO 7460:	DMT	28286	2012	(CP CS 865.896,00)	
	DMT	75546	2012	(CP CS 455.580,00)	
	L. ASS.	182	2012	(CP CS 4.000.000,00)	
CAPITOLO 7544:	DMT	27466	2012	(CS 11.252,00)	
	DMT	43819	2012	(CP CS -6.819,00)	
	DMT	112462	2012	(CP CS -6.607,00)	
CAPITOLO 7593:	DMT	26809	2012	(CS -62.500.000,00)	
	DMT	63030	2012	(CS -500.000.000,00)	
	DMT	99303	2012	(CS -2.000.000,00)	
CAPITOLO 7594:	DMT	7911	2012	(CS 1.000.000.000,00)	
	DMT	23761	2012	(CS -1.000.000.000,00)	

02/05/2013

020/095/148

2012		SPESA - CONSUNTIVO PER CAPITOLI/PIANI DI GESTIONE			
		MINISTERO DELL'ECONOMIA E DELLE FINANZE			
	UNITA' DI VOTO/CAPITOLO		RESIDUI	COMPETENZA	CASSA
NUMERO	DENOMINAZIONE				
	TOTALE MISSIONE (29)	INIZ.	3.056.953.179,28	59.974.511.058,00	60.946.886.192,00
		VARIAZ.		5.477.697.863,00	5.840.239.416,00
		P. DEF.	3.056.953.179,28	65.452.208.921,00	66.787.125.608,00
		PAGATO	1.667.551.534,63	57.802.010.676,64	59.469.562.211,27
		RIM. PG.	675.039.686,59	1.564.356.402,97	
		TOTALE	2.342.591.221,22	59.366.367.079,61	59.469.562.211,27
		EC/MSP	714.361.958,06	6.085.841.841,39	7.317.563.396,73
		RS31/12	2.239.396.089,56		

02/05/2013

020/095/149

2012		SPESA - CONSUNTIVO PER CAPITOLI/PIANI DI GESTIONE			
		MINISTERO DELL'ECONOMIA E DELLE FINANZE			
	UNITA' DI VOTO/CAPITOLO		RESIDUI	COMPETENZA	CASSA
NUMERO	DENOMINAZIONE				
2.1	2 Relazioni finanziarie con le autonomie territoriali (3) Erogazioni a Enti territoriali per interventi di settore (3.1) ONERI COMUNI DI PARTE CORRENTE DIPARTIMENTO DELLA RAGIONERIA GENERALE DELLO STATO				
2699	SOMME OCCORRENTI PER IL PAGAMENTO DEI RESIDUI PASSIVI PERENTI DI SPESE CORRENTI PER I QUALI RISULTA SOPPRESSO IL CAPITOLO DI PROVENIENZA. ( 12.2.3 )( 1.6.1 ) (NUOVA ISTITUZIONE)	INIZ. VARIAZ. P. DEF. PAGATO RIM. PG. TOTALE EC/MSP RS31/12		1.565.000,00 1.565.000,00 1.565.000,00 1.565.000,00 1.565.000,00 1.565.000,00	1.565.000,00 1.565.000,00 1.565.000,00 1.565.000,00
3098	SOMME OCCORRENTI PER IL PAGAMENTO DEI RESIDUI PASSIVI PERENTI DI SPESE CORRENTI PER I QUALI RISULTA SOPPRESSO IL CAPITOLO DI PROVENIENZA. ( 12.2.3 )( 1.6.1 ) (NUOVA ISTITUZIONE)	INIZ. VARIAZ. P. DEF. PAGATO RIM. PG. TOTALE EC/MSP RS31/12		50.000.000,00 50.000.000,00 50.000.000,00 50.000.000,00 50.000.000,00 50.000.000,00	50.000.000,00 50.000.000,00 50.000.000,00 50.000.000,00
7271	INVESTIMENTI DIPARTIMENTO DEL TESORO ANNUALITA' QUINDICENNALI PER INTERVENTI DI COMPETENZA DELLA REGIONE VENETO PER LA REALIZZAZIONE DEL PROGETTO INTEGRATO CON IL COMUNE DI VENEZIA FINALIZZATO ALLA MANUTENZIONE DEI RII E ALLA TUTELA E CONSERVAZIONE DEL PATRIMONIO EDILIZIO PROSPICIENTE ( 22.2.1 )( 5.4.1 )	INIZ. VARIAZ. P. DEF. PAGATO RIM. PG. TOTALE EC/MSP RS31/12	3.000.000,00 3.000.000,00 3.000.000,00 3.000.000,00 3.000.000,00 4.500.000,00	1.500.000,00 1.500.000,00 1.500.000,00 1.500.000,00 1.500.000,00 1.500.000,00	1.500.000,00 1.500.000,00 1.500.000,00 1.500.000,00 1.500.000,00
VARIAZIONI: CAPITOLA 2699: DMT 85350 2012 (CP CS 1.565.000,00) CAPITOLA 3098: DMT 88842 2012 (CP CS 50.000.000,00)					

02/05/2013

020/095/150

2012		SPESA - CONSUNTIVO PER CAPITOLI/PIANI DI GESTIONE			
		MINISTERO DELL'ECONOMIA E DELLE FINANZE			
UNITA' DI VOTO/CAPITOLO		RESIDUI	COMPETENZA	CASSA	
NUMERO	DENOMINAZIONE				
7283	ANNUALITA' QUINDICENNALI PER L'AMMORTAMENTO DEI MUTUI CONTRATTI DALLA REGIONE VENETO NELL'AMBITO DEGLI INTERVENTI PER LA RISOLUZIONE DEI PROBLEMI DI VIABILITA' DELL'AREA CENTRALE VENETA. ( 22.2.1 ) ( 4.5.1 )	INIZ. VARIAZ. P. DEF. PAGATO RIM. PG. TOTALE EC/MSP RS31/12	179.291,00  179.291,00    179.291,00	179.291,00  179.291,00    179.291,00	
7285	SOMMA DA ASSEGNARE AL COMUNE DI ROMA PER INTERVENTI INFRASTRUTTURALI (R) ( 22.2.2 ) ( 1.8.1 )	INIZ. VARIAZ. P. DEF. PAGATO RIM. PG. TOTALE EC/MSP RS31/12	54.809.000,00 -1.066.322,00 53.742.678,00  53.742.678,00  53.742.678,00	54.809.000,00 -1.066.322,00 53.742.678,00  53.742.678,00  53.742.678,00	
7399	ANTICIPAZIONI DA CORRISPONDERE ALLE REGIONI IN ATTUAZIONE DEI PIANI DI RIENTRO REGIONALI IN MATERIA SANITARIA ( 31.3.1 ) ( 7.6.1 )	INIZ. VARIAZ. P. DEF. PAGATO RIM. PG. TOTALE EC/MSP RS31/12	521.000.000,00  521.000.000,00   134.000.000,00 521.000.000,00	200.000.000,00 284.000.000,00 484.000.000,00  134.000.000,00 350.000.000,00	
*	L'IMPORTO EC/MSP DI RESIDUI E' PERENTE AGLI EFFETTI AMMIN.	PAGATO RIM. PG. TOTALE EC/MSP RS31/12	  134.000.000,00  134.000.000,00 521.000.000,00	134.000.000,00 134.000.000,00 134.000.000,00 350.000.000,00	
7282	ALTRE SPESE IN C/CAPITALE DIPARTIMENTO DEL TESORO FONDO PER L'AGEVOLAZIONE DEI PIANI DI RIENTRO DEI COMUNI IN GESTIONE COMMISSARIALE STRAORDINARIA (R) ( 22.2.2 ) ( 1.8.1 )	INIZ. VARIAZ. P. DEF. PAGATO RIM. PG. TOTALE EC/MSP RS31/12	15.833.632,00 -14.639.328,00 1.194.304,00  1.194.304,00  1.194.304,00	15.833.632,00 -14.639.328,00 1.194.304,00  1.194.304,00  1.194.304,00	
VARIAZIONI:					
CAPITOLO 7285:		DMT 43819 2012 (CP CS -1.066.322,00)			
CAPITOLO 7399:		DMT 74698 2012 (CP CS 134.000.000,00)			
		L. ASS. 182 2012 (CS 150.000.000,00)			
CAPITOLO 7282:		DMT 43819 2012 (CP CS -23.696,00)			
		L. ASS. 182 2012 (CP CS -14.615.632,00)			



02/05/2013

020/095/151

2012		SPESA - CONSUNTIVO PER CAPITOLI/PIANI DI GESTIONE			
		MINISTERO DELL'ECONOMIA E DELLE FINANZE			
	UNITA' DI VOTO/CAPITOLO		RESIDUI	COMPETENZA	CASSA
NUMERO	DENOMINAZIONE				
7287	SOMMA DA ASSEGNARE AL COMUNE DI ROMA PER IL PIANO DI RIENTRO FINANZIARIO ( 22.2.2 ) ( 1.8.1 )	INIZ. VARIAZ. P. DEF. PAGATO RIM. PG. TOTALE EC/MSP RS31/12		300.000.000,00 300.000.000,00 300.000.000,00 300.000.000,00	300.000.000,00 300.000.000,00 300.000.000,00 300.000.000,00
7290	SOMMA DA ASSEGNARE AL COMUNE DI ROMA PER IL PIANO DI RIENTRO FINANZIARIO DERIVANTE DALL'INTROITO DELL'ADDITIONALE COMMISSARIALE SUI DIRITTI D'IMBARCO DEI PASSEGGERI IN PARTENZA DAGLI AEROPORTI DI ROMA ED ALL'INCREMENTO DELL'ADDITIONALE COMUNALE ALL'IRPEF ( 22.2.2 ) ( 1.8.1 )	INIZ. VARIAZ. P. DEF. PAGATO RIM. PG. TOTALE EC/MSP RS31/12		200.000.000,00 200.000.000,00 200.000.000,00 200.000.000,00	200.000.000,00 200.000.000,00 200.000.000,00 200.000.000,00
7480	CONTRIBUTO AL COMUNE DI ROMA PER IL RIMBORSO ALLA CASSA DEPOSITI E PRESTITI DELLE SOMME EROGATE A TITOLO DI ANTICIPAZIONE FINANZIARIA ( 22.2.2 ) ( 1.8.1 )	INIZ. VARIAZ. P. DEF. PAGATO RIM. PG. TOTALE EC/MSP RS31/12			11.501.528,00 -11.501.528,00
2.2	Federalismo (3.4) INTERVENTI DIPARTIMENTO DELLA RAGIONERIA GENERALE DELLO STATO				
2802	SOMME DA EROGARE ALLE REGIONI A STATUTO ORDINARIO A TITOLO DI COMPARTECIPAZIONE AL GETTITO DELL'ACCISA SUL GASOLIO PER AUTOTRAZIONE ( 4.2.1 ) ( 1.8.1 )	INIZ. VARIAZ. P. DEF. PAGATO RIM. PG. TOTALE EC/MSP RS31/12		1.748.340.406,00 1.748.340.406,00 1.748.340.405,16 1.748.340.405,16	1.748.340.406,00 1.748.340.406,00 1.748.340.405,16 1.748.340.405,16
*	DESTINAZIONE: 100/1315			0,84	0,84
VARIAZIONI: CAPITOLO 7480: L. ASS. 182 2012 (CS -11.501.528,00)					

02/05/2013

020/095/152

2012		SPESA - CONSUNTIVO PER CAPITOLI/PIANI DI GESTIONE				
		MINISTERO DELL'ECONOMIA E DELLE FINANZE				
UNITA' DI VOTO/CAPITOLO			RESIDUI	COMPETENZA	CASSA	
NUMERO	DENOMINAZIONE					
2856	FONDO RELATIVO ALLE RISORSE FINANZIARIE OCCORRENTI PER L'ATTUAZIONE DEL FEDERALISMO AMMINISTRATIVO ( 4.2.1 )( 1.8.1 )	INIZ.	71.767.372,32	421.402.794,00	421.402.794,00	
		VARIAZ.		-231.587.284,00	-211.587.284,00	
		P. DEF.	71.767.372,32	189.815.510,00	209.815.510,00	
		* L'IMPORTO EC/MSP DI RESIDUI E' PERENTE AGLI EFFETTI AMMIN.	PAGATO		76.968.082,40	76.968.082,40
		RIM. PG.	59.909.800,32	112.847.427,60		
		TOTALE	59.909.800,32	189.815.510,00	76.968.082,40	
		EC/MSP RS31/12	11.857.572,00 172.757.227,92		132.847.427,60	
2857	FONDO RELATIVO ALLE RISORSE FINANZIARIE DA DESTINARE AD ULTERIORI OCCORRENZE PER L'ATTUAZIONE DEL FEDERALISMO AMMINISTRATIVO ( 4.2.1 )( 1.8.1 )	INIZ.	70.062,54	28.618.805,00	28.618.805,00	
		VARIAZ.		-1.563.862,00	-1.563.862,00	
		P. DEF.	70.062,54	27.054.943,00	27.054.943,00	
		PAGATO		9.033.580,50	9.033.580,50	
		RIM. PG.	70.062,54	962.689,93		
		TOTALE	70.062,54	9.996.270,43	9.033.580,50	
		EC/MSP RS31/12		17.058.672,57	18.021.362,50	
2858	SOMMA DA ASSEGNARE ALLE REGIONI PER LA CORRESPONSIONE DEI CONTRIBUTI RELATIVI AD INTERVENTI DI EDILIZIA RESIDENZIALE FRUENTI DI MUTUO AGEVOLATO ( 4.2.1 )( 6.1.1 )	INIZ.		213.233.657,00	213.233.657,00	
		VARIAZ.		-75.713.168,00	-75.713.168,00	
		P. DEF.		137.520.489,00	137.520.489,00	
		PAGATO		137.520.489,00	137.520.489,00	
		RIM. PG.				
		TOTALE		137.520.489,00	137.520.489,00	
		EC/MSP RS31/12	1.032.752,47			
2861	RIPIANO ANTICIPAZIONI DI TESORERIA DISPOSTE IN FAVORE DELLE REGIONI A STATUTO ORDINARIO PER IL FINANZIAMENTO DELLA SPESA SANITARIA ( 4.2.1 )( 1.8.1 ) (NUOVA ISTITUZIONE)	INIZ.				
		VARIAZ.		6.598.965.909,00	6.598.965.909,00	
		P. DEF.		6.598.965.909,00	6.598.965.909,00	
		PAGATO		6.598.965.908,58	6.598.965.908,58	
		RIM. PG.				
		TOTALE		6.598.965.908,58	6.598.965.908,58	
		EC/MSP RS31/12		0,42	0,42	
VARIAZIONI:						
CAPITOLO 2856:						
	DMT	39761	2012	(CP CS -312.462.554,00)		
	DMT	58256	2012	(CP CS -19.124.730,00)		
	DMT	63030	2012	(CP CS 100.000.000,00)		
	DMT	77465	2012	(CS 20.000.000,00)		
CAPITOLO 2857:						
	DMT	39761	2012	(CP CS -1.563.862,00)		
CAPITOLO 2858:						
	DMT	39761	2012	(CP CS -75.713.168,00)		
CAPITOLO 2861:						
	L. ASS.	182	2012	(CP CS 6.598.965.909,00)		

02/05/2013

020/095/153

2012		SPESA - CONSUNTIVO PER CAPITOLI/PIANI DI GESTIONE			
		MINISTERO DELL'ECONOMIA E DELLE FINANZE			
NUMERO	UNITA' DI VOTO/CAPITOLO		RESIDUI	COMPETENZA	CASSA
NUMERO	DENOMINAZIONE				
2862	SOMME DA EROGARE ALLE REGIONI A STATUTO ORDINARIO A TITOLO DI COMPARTICIPAZIONE ALL'IVA ( 4.2.1 )( 1.8.1 )	INIZ.	15.704.450.329,61	56.527.160.000,00	56.527.160.000,00
		VARIAZ.		-2.721.300.000,00	-2.721.300.000,00
*	L'IMPORTO EC/MSP DI RESIDUI E' PERENTE AGLI EFFETTI AMMIN.	P. DEF.	15.704.450.329,61	53.805.860.000,00	53.805.860.000,00
		PAGATO	435.410.269,94	50.252.295.774,48	50.687.706.044,42
		RIM. PG.	8.197.651.759,36	3.553.564.225,52	
		TOTALE	8.633.062.029,30	53.805.860.000,00	50.687.706.044,42
		EC/MSP	7.071.388.300,31		3.118.153.955,58
		RS31/12	11.751.215.984,88		
2863	RIMBORSO ALLE REGIONI LOMBARDIA E PIEMONTE DEGLI ONERI SOSTENUTI PER ASSICURARE LA VENDITA DI CARBURANTI A PREZZO RIDOTTO NELLE ZONE CONFINANTI CON LA SVIZZERA ( 4.2.1 )( 1.8.1 )	INIZ.		20.000.000,00	20.000.000,00
		VARIAZ.			
		P. DEF.		20.000.000,00	20.000.000,00
		PAGATO		16.142.388,22	16.142.388,22
		RIM. PG.		3.857.611,78	
		TOTALE		20.000.000,00	16.142.388,22
		EC/MSP			3.857.611,78
		RS31/12	3.857.611,78		
2864	RIMBORSO ALLE REGIONI DEGLI ONERI SOSTENUTI PER ASSICURARE LA VENDITA DI CARBURANTI A PREZZO RIDOTTO NELLE ZONE DI CONFINE ( 4.2.1 )( 1.8.1 )	INIZ.	10.000.000,00	5.000.000,00	5.000.000,00
		VARIAZ.			
*	L'IMPORTO EC/MSP DI RESIDUI E' PERENTE AGLI EFFETTI AMMIN.	P. DEF.	10.000.000,00	5.000.000,00	5.000.000,00
		PAGATO			
		RIM. PG.	5.000.000,00	5.000.000,00	
		TOTALE	5.000.000,00	5.000.000,00	
		EC/MSP	5.000.000,00		5.000.000,00
		RS31/12	10.000.000,00		
2865	SOMMA DA ASSEGNARE ALLE REGIONI PER LA STABILIZZAZIONE DEL PERSONALE EX E.T.I. IN POSIZIONE DI COMANDO PRESSO ALTRE AMMINISTRAZIONI ( 4.2.1 )( 1.8.1 )	INIZ.	343.752,69	7.234.302,00	7.234.302,00
		VARIAZ.			
*	L'IMPORTO EC/MSP DI RESIDUI E' PERENTE AGLI EFFETTI AMMIN.	P. DEF.	343.752,69	7.234.302,00	7.234.302,00
		PAGATO	17.200,61	6.785.710,49	6.802.911,10
		RIM. PG.	77.427,72	448.591,51	
		TOTALE	94.628,33	7.234.302,00	6.802.911,10
		EC/MSP	249.124,36		431.390,90
		RS31/12	526.019,23		
VARIAZIONI:					
CAPITOLO 2862:					
	DMT	7911	2012	(CP CS -1.943.300.000,00)	
	DMT	28424	2012	(CP CS 22.000.000,00)	
	DMT	63030	2012	(CP CS -800.000.000,00)	

02/05/2013

020/095/154

2012		SPESA - CONSUNTIVO PER CAPITOLI/PIANI DI GESTIONE			
		MINISTERO DELL'ECONOMIA E DELLE FINANZE			
UNITA' DI VOTO/CAPITOLO		RESIDUI	COMPETENZA	CASSA	
NUMERO	DENOMINAZIONE				
	INVESTIMENTI				
	DIPARTIMENTO DELLA RAGIONERIA GENERALE DELLO STATO				
7547	FONDO RELATIVO ALLE RISORSE FINANZIARIE OCCORRENTI PER L'ATTUAZIONE DEL FEDERALISMO AMMINISTRATIVO ( 22.2.1 ) ( 1.8.1 )	INIZ. 335.902.248,83 VARIAZ. -2.109.194,00 P. DEF. 333.793.054,83 PAGATO 316.126.712,27 RIM. PG. 17.139.516,38 TOTALE 333.266.228,65 EC/MSP 526.826,18 RS31/12 39.057.410,13	519.574.745,00 -423.340.970,00 96.233.775,00 74.315.881,25 21.917.893,75 96.233.775,00	519.574.745,00 -104.160.597,00 415.414.148,00 390.442.593,52 390.442.593,52 24.971.554,48	
2.3	Regolazioni contabili ed altri trasferimenti alle Regioni a statuto speciale (3.5)				
	INTERVENTI				
	DIPARTIMENTO DELLA RAGIONERIA GENERALE DELLO STATO				
2725	SOMMA DA ASSEGNARE PER IL FINANZIAMENTO DELLE FUNZIONI ATTRIBUITE AGLI ENTI LOCALI DELLA SARDEGNA ( 4.2.1 ) ( 1.8.1 )	INIZ. VARIAZ. P. DEF. PAGATO RIM. PG. TOTALE EC/MSP RS31/12	12.983.202,00 12.983.202,00 12.983.202,00	12.983.202,00 12.983.202,00 12.983.202,00	
2760	RIMBORSO ALLE REGIONI DEI MINORI INTROITI REALIZZATI DALLE STESSE PER EFFETTO DELLA RIDUZIONE DEGLI IMPORTI DELLE TASSE AUTOMOBILISTICHE. ( 4.2.1 ) ( 1.8.1 )	INIZ. 30.200.000,00 VARIAZ. -8.178.381,00 P. DEF. 30.200.000,00 PAGATO RIM. PG. 1.700.000,00 TOTALE 1.700.000,00 EC/MSP 28.500.000,00 RS31/12 1.700.000,00	14.416.751,00 -8.178.381,00 6.238.370,00 3.284.710,00 3.284.710,00 2.953.660,00	14.416.751,00 -8.178.381,00 6.238.370,00 3.284.710,00 3.284.710,00 2.953.660,00	
*	L'IMPORTO EC/MSP DI RESIDUI E' PERENTE AGLI EFFETTI AMMIN.	PAGATO RIM. PG. TOTALE EC/MSP RS31/12	3.284.710,00 1.700.000,00 3.284.710,00 2.953.660,00	3.284.710,00 3.284.710,00 3.284.710,00 2.953.660,00	
2763	SOMME OCCORRENTI PER LA REGOLAZIONE CONTABILE DELLE ENTRATE ERARIALI, RELATIVE ANCHE AD ANNI PRECEDENTI, RISCOSE DALLA REGIONE SICILIANA ( 4.2.1 ) ( 1.8.1 ) (SPESE OBBLIGATORIE)	INIZ. VARIAZ. P. DEF. PAGATO RIM. PG. TOTALE EC/MSP RS31/12	9.300.000.000,00 -400.000.000,00 8.900.000.000,00 8.800.434.612,04 8.800.434.612,04 8.800.434.612,04 99.565.387,96	9.300.000.000,00 -400.000.000,00 8.900.000.000,00 8.800.434.612,04 8.800.434.612,04 8.800.434.612,04 99.565.387,96	
VARIAZIONI:					
CAPITOLO 7547: DMT 39761 2012 (CP CS -405.509.962,00)					
DMT 58256 2012 (RS -2.109.194,00 CP -17.831.008,00 CS -19.940.202,00)					
DMT 77465 2012 (CS 321.289.567,00)					
CAPITOLO 2760: DMT 39761 2012 (CP CS -8.178.381,00)					
CAPITOLO 2763: L. ASS. 182 2012 (CP CS -400.000.000,00)					

02/05/2013

020/095/155

2012		SPESA - CONSUNTIVO PER CAPITOLI/PIANI DI GESTIONE			
		MINISTERO DELL'ECONOMIA E DELLE FINANZE			
UNITA' DI VOTO/CAPITOLO		RESIDUI	COMPETENZA	CASSA	
NUMERO	DENOMINAZIONE				
2764	SOMME OCCORRENTI PER LA REGOLAZIONE DELLE QUOTE DI ENTRATE ERARIALI, RELATIVE ANCHE AD ANNI PRECEDENTI, DEVOLUTE ALLA REGIONE SARDA ( 4.2.1 ) ( 1.8.1 ) (SPESE OBBLIGATORIE)	INIZ.	505.000.000,00	505.000.000,00	
		VARIAZ.	-20.000.000,00	-20.000.000,00	
		P. DEF.	485.000.000,00	485.000.000,00	
		PAGATO	468.198.520,98	468.198.520,98	
		RIM. PG.			
		TOTALE	468.198.520,98	468.198.520,98	
		EC/MSP RS31/12	16.801.479,02	16.801.479,02	
2765	SOMME OCCORRENTI PER LA REGOLAZIONE CONTABILE DELLE QUOTE DI ENTRATE ERARIALI, RELATIVE ANCHE AD ANNI PRECEDENTI, RISCOSE DALLA REGIONE FRIULI-VENEZIA GIULIA ( 4.2.1 ) ( 1.8.1 )	INIZ.	3.417.000.000,00	3.417.000.000,00	
		VARIAZ.	993.000.000,00	993.000.000,00	
		P. DEF.	4.410.000.000,00	4.410.000.000,00	
		PAGATO	4.397.252.472,08	4.397.252.472,08	
		RIM. PG.			
		TOTALE	4.397.252.472,08	4.397.252.472,08	
		EC/MSP RS31/12	12.747.527,92	12.747.527,92	
2767	RIMBORSI ALLE REGIONI DEL MINOR GETTITO IRAP CONNESSO ALL'ESCLUSIONE DELLA RELATIVA BASE IMPONIBILE DEI CREDITI D'IMPOSTA AGLI AUTOTRASPORTATORI PER L'ACCISA SUL GASOLIO ( 4.2.1 ) ( 1.8.1 )	INIZ.	36.000.000,00	18.000.000,00	
		VARIAZ.		-10.527.289,00	
		P. DEF.	36.000.000,00	18.000.000,00	
		PAGATO			
		RIM. PG.	18.000.000,00	18.000.000,00	
		TOTALE	18.000.000,00	18.000.000,00	
		EC/MSP RS31/12	18.000.000,00	7.472.711,00	
*	L'IMPORTO EC/MSP DI RESIDUI E' PERENTE AGLI EFFETTI AMMIN.				
2768	SOMME OCCORRENTI PER LA REGOLAZIONE CONTABILE DELLE ENTRATE ERARIALI, RELATIVE ANCHE AD ANNI PRECEDENTI, RISCOSE DALLA REGIONE TRENINO-ALTO ADIGE ( 4.2.1 ) ( 1.8.1 )	INIZ.	310.000.000,00	310.000.000,00	
		VARIAZ.	10.000.000,00	10.000.000,00	
		P. DEF.	320.000.000,00	320.000.000,00	
		PAGATO	319.747.659,70	319.747.659,70	
		RIM. PG.			
		TOTALE	319.747.659,70	319.747.659,70	
		EC/MSP RS31/12	252.340,30	252.340,30	
VARIAZIONI:					
CAPITOLO 2764:	L. ASS.	182	2012	(CP CS -20.000.000,00)	
CAPITOLO 2765:	L. ASS.	182	2012	(CP CS 993.000.000,00)	
CAPITOLO 2767:	DMC	88592	2012	(CS -10.527.289,00)	
CAPITOLO 2768:	L. ASS.	182	2012	(CP CS 10.000.000,00)	

02/05/2013

020/095/156

2012		SPESA - CONSUNTIVO PER CAPITOLI/PIANI DI GESTIONE			
		MINISTERO DELL'ECONOMIA E DELLE FINANZE			
NUMERO	UNITA' DI VOTO/CAPITOLO		RESIDUI	COMPETENZA	CASSA
NUMERO	DENOMINAZIONE				
2770	SOMME OCCORRENTI PER LA REGOLAZIONE CONTABILE DELLE QUOTE DI ENTRATE ERARIALI, RELATIVE ANCHE AD ANNI PRECEDENTI, RISCOSE DALLE PROVINCE AUTONOME DI TRENTO E BOLZANO ( 4.2.1 ) ( 1.8.1 )	INIZ.		2.630.000.000,00	2.630.000.000,00
		VARIAZ.		-30.000.000,00	-30.000.000,00
		P. DEF.		2.600.000.000,00	2.600.000.000,00
		PAGATO		2.532.975.437,19	2.532.975.437,19
		RIM. PG.			
		TOTALE		2.532.975.437,19	2.532.975.437,19
		EC/MSP		67.024.562,81	67.024.562,81
		RS31/12			
2790	DEVOLUZIONE ALLE REGIONI A STATUTO SPECIALE DEL GETTITO DI ENTRATE ERARIALI ALLE STESSE SPETTANTI IN QUOTA FISSA E VARIABILE ( 4 ) ( 1.8.1 )	INIZ.	6.110.043.791,96		
		VARIAZ.		8.832.900.000,00	8.631.400.000,00
		P. DEF.	6.110.043.791,96	8.832.900.000,00	8.631.400.000,00
		PAGATO	1.756.616.840,34	6.373.419.222,13	8.130.036.062,47
		RIM. PG.	1.667.019.580,44	1.912.499.000,00	
		TOTALE	3.423.636.420,78	8.285.918.222,13	8.130.036.062,47
		EC/MSP	2.686.407.371,18	546.981.777,87	501.363.937,53
		RS31/12	3.579.518.580,44		
* 01	DELL'IMPORTO EC/MSP DI RESIDUI SONO PERENTI AGLI EFFETTI AMMIN. E. 2.379.490.951,06 COSTITUISCONO UNA ECONOMIA E. 306.916.420,12 TOTALE E. 2.686.407.371,18				
01	DEVOLUZIONE ALLA REGIONE VALLE D'AOSTA DEL GETTITO DI ENTRATE ERARIALI ALLA STESSA SPETTANTI IN QUOTA FISSA ( 4.2.1 )	INIZ.	370.999.147,54		
		VARIAZ.		942.100.000,00	1.210.600.000,00
		P. DEF.	370.999.147,54	942.100.000,00	1.210.600.000,00
		PAGATO	370.999.147,54	745.920.387,03	1.116.919.534,57
		RIM. PG.		102.499.000,00	
		TOTALE	370.999.147,54	848.419.387,03	1.116.919.534,57
		EC/MSP		93.680.612,97	93.680.465,43
		RS31/12	102.499.000,00		
02	DEVOLUZIONE ALLA REGIONE SARDEGNA DEL GETTITO DI ENTRATE ERARIALI AD ESSA SPETTANTI IN QUOTA FISSA E VARIABILE ( 4.2.1 )	INIZ.	845.700.000,00		
		VARIAZ.		6.258.300.000,00	5.634.300.000,00
		P. DEF.	845.700.000,00	6.258.300.000,00	5.634.300.000,00
		PAGATO	592.680.419,56	4.797.673.528,92	5.390.353.948,48
		RIM. PG.	253.019.580,44	1.069.000.000,00	
		TOTALE	845.700.000,00	5.866.673.528,92	5.390.353.948,48
		EC/MSP		391.626.471,08	243.946.051,52
		RS31/12	1.322.019.580,44		
VARIAZIONI:					
CAPITOLO 2770: L. ASS. 182 2012 (CP CS -30.000.000,00)					
CAP/PG 2790/01: DMT 4168 2012 (CP 900.000.000,00 CS 1.133.500.000,00)					
DMT 63030 2012 (CP CS -1.900.000,00)					
DDG 100786 2012 (CS 35.000.000,00)					
L. ASS. 182 2012 (CP CS 44.000.000,00)					
CAP/PG 2790/02: DMT 4168 2012 (CP 4.900.000.000,00 CS 4.650.000.000,00)					
DMT 63030 2012 (CP CS -24.700.000,00)					
L. ASS. 182 2012 (CP 1.383.000.000,00 CS 1.009.000.000,00)					

02/05/2013

020/095/157

2012		SPESA - CONSUNTIVO PER CAPITOLI/PIANI DI GESTIONE			
		MINISTERO DELL'ECONOMIA E DELLE FINANZE			
NUMERO	UNITA' DI VOTO/CAPITOLO		RESIDUI	COMPETENZA	CASSA
NUMERO	DENOMINAZIONE				
03	DEVOLUZIONE ALLA REGIONE FRIULI VENEZIA GIULIA DEL GETTITO DI ENTRATE ERARIALI AD ESSA SPETTANTI IN QUOTA FISSA ( 4.2.1 )	INIZ. VARIAZ. P. DEF. PAGATO RIM. PG. TOTALE EC/MSP RS31/12			
04	DEVOLUZIONE ALLE PROVINCE AUTONOME DI TRENTO E DI BOLZANO DEL GETTITO DI ENTRATE ERARIALI AD ESSE SPETTANTI IN QUOTA FISSA ( 4.2.1 )	INIZ. VARIAZ. P. DEF. PAGATO RIM. PG. TOTALE EC/MSP RS31/12	4.295.147.365,42 4.295.147.365,42 792.937.273,24 1.053.000.000,00 1.845.937.273,24 2.449.210.092,18 1.714.000.000,00	727.000.000,00 727.000.000,00 7.665.449,07 661.000.000,00 668.665.449,07 58.334.550,93	916.000.000,00 916.000.000,00 800.602.722,31 800.602.722,31 800.602.722,31 115.397.277,69
*	DELL'IMPORTO EC/MSP DI RESIDUI SONO PERENTI AGLI EFFETTI AMMIN. E. 2.142.293.672,06 COSTITUISCONO UNA ECONOMIA E. 306.916.420,12 TOTALE E. 2.449.210.092,18	PAGATO RIM. PG. TOTALE EC/MSP RS31/12	792.937.273,24 1.053.000.000,00 1.845.937.273,24 2.449.210.092,18 1.714.000.000,00	7.665.449,07 661.000.000,00 668.665.449,07 58.334.550,93	800.602.722,31 800.602.722,31 800.602.722,31 115.397.277,69
05	DEVOLUZIONE ALLA REGIONE TRENTO - ALTO ADIGE DEL GETTITO DELLE QUOTE FISSE DI ENTRATE RELATIVE A IMPOSTE IPOTECARIE, SUCCESSIONI, IVA E LOTTO ( 4.2.1 )	INIZ. VARIAZ. P. DEF. PAGATO RIM. PG. TOTALE EC/MSP RS31/12	598.197.279,00 598.197.279,00 361.000.000,00 361.000.000,00 237.197.279,00 401.000.000,00	43.000.000,00 43.000.000,00 40.000.000,00 40.000.000,00 3.000.000,00	8.000.000,00 8.000.000,00 8.000.000,00 8.000.000,00
*	L'IMPORTO EC/MSP DI RESIDUI E' PERENTE AGLI EFFETTI AMMIN.	PAGATO RIM. PG. TOTALE EC/MSP RS31/12	361.000.000,00 361.000.000,00 237.197.279,00 401.000.000,00	40.000.000,00 40.000.000,00 3.000.000,00	8.000.000,00
06	DEVOLUZIONE ALLE PROVINCE AUTONOME DI TRENTO E DI BOLZANO DI QUOTE DI ENTRATE ATTRIBUITE IN MISURA VARIABILE ( 4.2.1 )	INIZ. VARIAZ. P. DEF. PAGATO RIM. PG. TOTALE EC/MSP RS31/12	862.500.000,00 862.500.000,00 822.159.857,11 40.000.000,00 862.159.857,11 340.142,89 40.000.000,00	862.500.000,00 862.500.000,00 822.159.857,11 40.000.000,00 862.159.857,11 340.142,89	862.500.000,00 862.500.000,00 822.159.857,11 822.159.857,11 822.159.857,11 40.340.142,89
VARIAZIONI:					
CAP/PG	2790/04: DMT	4168	2012	(CP 290.000.000,00 CS 750.000.000,00)	
	L. ASS.	182	2012	(CP 437.000.000,00 CS 166.000.000,00)	
CAP/PG	2790/05: DMT	4168	2012	(CP CS 12.000.000,00)	
	DDG	100786	2012	(CS -35.000.000,00)	
	L. ASS.	182	2012	(CP CS 31.000.000,00)	
CAP/PG	2790/06: DMT	4168	2012	(CP CS 862.500.000,00)	

02/05/2013

020/095/158

2012		SPESA - CONSUNTIVO PER CAPITOLI/PIANI DI GESTIONE			
		MINISTERO DELL'ECONOMIA E DELLE FINANZE			
UNITA' DI VOTO/CAPITOLO			RESIDUI	COMPETENZA	CASSA
NUMERO	DENOMINAZIONE				
08	ASSEGNAZIONE ALLA REGIONE FRIULI VENEZIA GIULIA DI UNA QUOTA DELLE ACCISE SULLE BENZINE E SUL GASOLIO PER AUTOTRAZIONE ( 4.2.1 )	INIZ. VARIAZ. P. DEF.  PAGATO RIM. PG. TOTALE  EC/MSP RS31/12			
2796	SOMMA DA VERSARE ALLA REGIONE SARDEGNA A COMPENSAZIONE DELLA PERDITA DI GETTITO SUBITA IN CONSEGUENZA DELL'ABOLIZIONE DELLA TASSA SULLE CONCESSIONI GOVERNATIVE. ( 4.2.1 )( 1.8.1 )	INIZ. VARIAZ. P. DEF.	51.645.690,00  51.645.690,00	25.822.845,00  25.822.845,00	25.822.845,00  25.822.845,00
*	L'IMPORTO EC/MSP DI RESIDUI E' PERENTE AGLI EFFETTI AMMIN.	PAGATO RIM. PG. TOTALE  EC/MSP RS31/12	 25.822.845,00 25.822.845,00  25.822.845,00 51.645.690,00	 25.822.845,00 25.822.845,00  25.822.845,00	    25.822.845,00
2797	FONDO OCCORRENTE PER L'ATTUAZIONE DELL'ORDINAMENTO REGIONALE DELLE REGIONI A STATUTO SPECIALE. ( 4.2.1 )( 1.8.1 )	INIZ. VARIAZ. P. DEF.  PAGATO RIM. PG. TOTALE  EC/MSP RS31/12		7.408.000.000,00 -7.408.000.000,00	7.408.000.000,00 -7.408.000.000,00
2824	CONTRIBUTO ANNUO A FAVORE DELLA REGIONE SARDEGNA DA DESTINARE AI COMUNI PER GLI ONERI A QUESTI DERIVANTI DALLA SISTEMAZIONE DEL PERSONALE PROVENIENTE DALLE ISTITUZIONI PUBBLICHE D'ASSISTENZA E BENEFICENZA ( 4.2.1 )( 1.8.1 )	INIZ. VARIAZ. P. DEF.  PAGATO RIM. PG. TOTALE  EC/MSP RS31/12		3.615.198,00  3.615.198,00  3.615.198,00  3.615.198,00	3.615.198,00  3.615.198,00  3.615.198,00
VARIAZIONI: CAPITOLO 2797: DMT 4168 2012 (CP -6.964.500.000,00 CS -7.408.000.000,00) L. ASS. 182 2012 (CP -443.500.000,00)					



02/05/2013

020/095/159

2012		SPESA - CONSUNTIVO PER CAPITOLI/PIANI DI GESTIONE			
		MINISTERO DELL'ECONOMIA E DELLE FINANZE			
NUMERO	UNITA' DI VOTO/CAPITOLO	DENOMINAZIONE	RESIDUI	COMPETENZA	CASSA
		INVESTIMENTI			
		DIPARTIMENTO DELLA RAGIONERIA GENERALE DELLO STATO			
7507		ANNUALITA' QUINDICENNALI PER IL FINANZIAMENTO DEI PIANI ECONOMICI DELLA REGIONE SICILIA A TITOLO DI CONTRIBUTO DI SOLIDARIETA' NAZIONALE	INIZ.	111.787.132,00	111.787.132,00
		( 22.2.1 ) ( 1.8.1 )	VARIAZ.	-9.154.028,00	-9.154.028,00
			P. DEF.	102.633.104,00	102.633.104,00
			PAGATO	102.633.103,86	102.633.103,86
			RIM. PG.		
			TOTALE	102.633.103,86	102.633.103,86
			EC/MSP	0,14	0,14
			RS31/12		
7510		ANNUALITA' QUINDICENNALI DA ASSEGNARE ALLA REGIONE SICILIA PER LA REALIZZAZIONE DI INTERVENTI PER IL CONTENIMENTO DEI COSTI DELLE PICCOLE E MEDIE IMPRESE, PER FRONTEGGIARE LA CRISI DEL SETTORE AGRICOLA E PER IL SOSTEGNO NEI COMUNI SEDE DI IMPIANTI PETROLIFERI	INIZ.	2.326,00	4.692.327,00
		( 22.2.1 ) ( 1.8.1 )	VARIAZ.	-4.692.327,00	-4.690.001,00
			P. DEF.	2.326,00	2.326,00
			PAGATO		
			RIM. PG.		
			TOTALE		
			EC/MSP	2.326,00	2.326,00
			RS31/12		
7513		CONTRIBUTO ALLA REGIONE FRIULI - VENEZIA GIULIA PER LA TUTELA DELLA MINORANZA LINGUISTICA SLOVENA.	INIZ.	6.060.884,76	7.039.008,00
		(R)	VARIAZ.	-136.946,00	2.363.054,00
		( 22.2.1 ) ( 1.8.1 )	P. DEF.	6.060.884,76	9.402.062,00
			PAGATO	4.542.706,47	9.376.778,47
			RIM. PG.	523.269,87	2.067.990,00
			TOTALE	5.065.976,34	9.376.778,47
			EC/MSP	994.908,42	25.283,53
			RS31/12	2.591.259,87	
7516		ANNUALITA' QUINDICENNALI DA EROGARE ALLA REGIONE SICILIA PER LA DEFINIZIONE DEI RAPPORTI FINANZIARI PREGRESSI FINO AL 31 DICEMBRE 2001	INIZ.		25.818.534,00
		( 22.2.1 ) ( 1.8.1 )	VARIAZ.		-25.818.534,00
		(SOPPRESSO)	P. DEF.		
			PAGATO		
			RIM. PG.		
			TOTALE		
			EC/MSP		
			RS31/12		
VARIAZIONI:					
CAPITOLO 7507: L. ASS. 182 2012 (CP CS -9.154.028,00)					
CAPITOLO 7510: L. ASS. 182 2012 (CP -4.692.327,00 CS -4.690.001,00)					
CAPITOLO 7513: DMT 43819 2012 (CP CS -136.946,00)					
DMT 89145 2012 (CS 2.500.000,00)					
CAPITOLO 7516: L. ASS. 182 2012 (CP CS -25.818.534,00)					

02/05/2013

020/095/160

2012		SPESA - CONSUNTIVO PER CAPITOLI/PIANI DI GESTIONE				
		MINISTERO DELL'ECONOMIA E DELLE FINANZE				
NUMERO	UNITA' DI VOTO/CAPITOLO	DENOMINAZIONE	RESIDUI	COMPETENZA	CASSA	
7517		CONTRIBUTI QUINDICENNALI ALLA REGIONE SICILIA A TITOLO DI ACCONTO PER LA DEFINIZIONE DI RAPPORTI FINANZIARI PREGRESSI RELATIVI ALLE IMPOSTE SULLE ASSICURAZIONI RC AUTO ( 22.2.1 ) ( 1.8.1 )	INIZ. VARIAZ. P. DEF. PAGATO RIM. PG. TOTALE EC/MSP RS31/12	86.000.000,00 86.000.000,00 86.000.000,00 86.000.000,00	86.000.000,00 86.000.000,00 86.000.000,00	
7518		SOMMA DA EROGARE PER LA RISTRUTTURAZIONE E LA RIQUALIFICAZIONE DEL SETTORE DEL TRASPORTO MERCI DELLE PICCOLE E MEDIE IMPRESE NELLA REGIONE SICILIA (R) ( 22.2.1 ) ( 1.8.1 )	INIZ. VARIAZ. P. DEF. PAGATO RIM. PG. TOTALE EC/MSP RS31/12	31.282.875,00 -363.351,00 31.282.875,00 12.075.993,00 12.075.993,00 19.206.882,00 21.347.451,00	9.634.809,00 -363.351,00 9.271.458,00 9.271.458,00 9.271.458,00	
	*	PROVENIENZA: 3869 - 7518	RIM. PG.	12.075.993,00	9.271.458,00	
	*	DESTINAZIONE: 7518 - 100/7410	TOTALE	12.075.993,00	9.271.458,00	
	*	L'IMPORTO EC/MSP DI RESIDUI E' PERENTE AGLI EFFETTI AMMIN.	EC/MSP RS31/12	19.206.882,00 21.347.451,00	9.271.458,00	
2.4		Concorso dello Stato al finanziamento della spesa sanitaria (3.6) INTERVENTI DIPARTIMENTO DELLA RAGIONERIA GENERALE DELLO STATO				
2700		FONDO SANITARIO NAZIONALE ( 4.2.1 ) ( 7.6.1 )	INIZ. VARIAZ. P. DEF. PAGATO RIM. PG. TOTALE EC/MSP RS31/12	4.628.103.946,98 493.864.294,00 4.628.103.946,98 2.207.477.438,74 1.425.172.676,02 3.632.650.114,76 995.453.832,22 4.133.324.438,64	5.348.000.000,00 493.864.294,00 5.841.864.294,00 5.341.189.969,76 2.708.151.762,62 5.841.864.293,64 0,36 500.674.324,24	
	*	L'IMPORTO EC/MSP DI RESIDUI E' PERENTE AGLI EFFETTI AMMIN.				
2701		FINANZIAMENTO DEL FONDO SANITARIO NAZIONALE IN RELAZIONE ALLE MINORI ENTRATE DELL'IRAP ( 4.2.1 ) ( 7.6.1 )	INIZ. VARIAZ. P. DEF. PAGATO RIM. PG. TOTALE EC/MSP RS31/12	1.168.309.348,00 1.168.309.348,00 1.168.229.347,99 1.168.229.347,99 1.170.077.877,96 1.168.229.347,99 80.000,01 1.170.077.877,96	3.250.000.000,00 3.250.000.000,00 3.250.000.000,00 2.079.922.122,04 1.170.077.877,96 3.250.000.000,00 1.848.529,97	
	*	DELL'IMPORTO EC/MSP DI RESIDUI SONO PERENTI AGLI EFFETTI AMMIN. E. 80.000,00 COSTITUISCONO UNA ECONOMIA E. 0,01 TOTALE E. 80.000,01				
VARIAZIONI:						
CAPITOLO 7518:	DMT	43819	2012	(CP CS -187.447,00)		
	DMT	112462	2012	(CP CS -175.904,00)		
CAPITOLO 2700:	DMT	2314	2012	(CP CS 89.088.815,00)		
	DMT	7911	2012	(CP CS -130.000.000,00)		
	DMT	15779	2012	(CP CS 38.000.000,00)		
	DMT	19882	2012	(CP CS 77.722.277,00)		
	DMT	63030	2012	(CP CS -40.000.000,00)		
	DMT	85350	2012	(CP CS 2.838.615,00)		
	L. ASS.	182	2012	(CP CS 456.214.587,00)		

02/05/2013

020/095/161

2012		SPESA - CONSUNTIVO PER CAPITOLI/PIANI DI GESTIONE			
		MINISTERO DELL'ECONOMIA E DELLE FINANZE			
UNITA' DI VOTO/CAPITOLO		RESIDUI	COMPETENZA	CASSA	
NUMERO	DENOMINAZIONE				
2705	SOMMA DA EROGARE ALL'OSPEDALE PEDIATRICO BAMBINO GESU'	INIZ.	80.000.000,00	80.000.000,00	
	(R)	VARIAZ.	-778.209,00	-778.209,00	
	( 4.2.1 ) ( 7.6.1 )	P. DEF.	79.221.791,00	79.221.791,00	
		PAGATO	79.221.791,00	79.221.791,00	
		RIM. PG.			
		TOTALE	79.221.791,00	79.221.791,00	
		EC/MSP			
		RS31/12			
2706	SOMME DA ASSEGNARE ALLA ASL DI OLBIA PER GLI ONERI CONNESSI ALL'ASSUNZIONE DI PERSONALE DELLA EX BASE NATO DELL'ARCIPELAGO DELLA MADDALENA	INIZ.	134.217,00	134.217,00	
	( 4.2.3 ) ( 7.6.1 )	VARIAZ.			
		P. DEF.	134.217,00	134.217,00	
		PAGATO	134.217,00	134.217,00	
		RIM. PG.			
		TOTALE	134.217,00	134.217,00	
		EC/MSP			
		RS31/12			
2707	SOMMA DA ASSEGNARE AI POLICLINICI UNIVERSITARI GESTITI DIRETTAMENTE DA UNIVERSITA' NON STATALI A TITOLO DI CONCORSO STATALE AL FINANZIAMENTO DELLE ATTIVITA' STRUMENTALI NECESSARIE AL PERSEGUIMENTO DEI FINI ISTITUZIONALI	INIZ.	70.000.000,00	70.000.000,00	
	(R)	VARIAZ.	-2.639.868,00	-2.639.868,00	
	( 4.2.1 ) ( 7.6.1 )	P. DEF.	67.360.132,00	67.360.132,00	
		PAGATO	67.360.132,00	67.360.132,00	
		RIM. PG.			
		TOTALE	67.360.132,00	67.360.132,00	
		EC/MSP			
		RS31/12			
2746	SOMME DA EROGARE ALLE REGIONI PER L'AMMORTAMENTO DEI MUTUI ASSUNTI PER IL FINANZIAMENTO DELLA MAGGIORE SPESA SANITARIA DI PERTINENZA STATALE RELATIVA ALL'ANNO 1990	INIZ.	35.000.000,00	35.000.000,00	
	( 4.2.1 ) ( 7.6.1 )	VARIAZ.			
		P. DEF.	35.000.000,00	35.000.000,00	
		PAGATO	34.011.092,12	34.011.092,12	
		RIM. PG.			
		TOTALE	34.011.092,12	34.011.092,12	
		EC/MSP	988.907,88	988.907,88	
		RS31/12			
VARIAZIONI: CAPITOLA 2705: DMT 43819 2012 (CP CS -778.209,00) CAPITOLA 2707: DMT 43819 2012 (CP CS -1.361.866,00) DMT 112462 2012 (CP CS -1.278.002,00)					

02/05/2013

020/095/162

2012		SPESA - CONSUNTIVO PER CAPITOLI/PIANI DI GESTIONE			
		MINISTERO DELL'ECONOMIA E DELLE FINANZE			
NUMERO	UNITA' DI VOTO/CAPITOLO	DENOMINAZIONE	RESIDUI	COMPETENZA	CASSA
		INVESTIMENTI			
		DIPARTIMENTO DELLA RAGIONERIA GENERALE DELLO STATO			
7565		REISCRIZIONE DI RESIDUI PASSIVI PERENTI PER L'EROGAZIONE ALLE REGIONI DELLE SPETTANZE RESIDUE A TITOLO DI CONCORSO STATALE AL RIPIANO DEI DISAVANZI DEL SERVIZIO SANITARIO NAZIONALE DEGLI ESERCIZI 2003 E PRECEDENTI	INIZ.		
		( 26.1.1 ) ( 7.6.1 )	VARIAZ.	202.330.244,00	202.330.244,00
			P. DEF.	202.330.244,00	202.330.244,00
			PAGATO	202.330.244,00	202.330.244,00
			RIM. PG.		
			TOTALE	202.330.244,00	202.330.244,00
			EC/MSP		
			RS31/12		
7585		FONDO PER LA REALIZZAZIONE DEL SISTEMA TESSERA SANITARIA: CONVENZIONE CON L'AGENZIA DELLE ENTRATE E SOGEI; CONTRIBUTI AI FARMACISTI E AI MEDICI CONVENZIONATI	INIZ.	44.011.042,51	50.190.770,00
		(R)	VARIAZ.	-15.999,00	-15.999,00
		( 21.1.6 ) ( 7.6.1 )	P. DEF.	44.011.042,51	50.174.771,00
			PAGATO	34.651.812,51	36.212.608,51
			RIM. PG.	9.359.230,00	48.613.975,00
			TOTALE	44.011.042,51	50.174.771,00
			EC/MSP		13.962.162,49
			RS31/12	57.973.205,00	
2.5		Rapporti finanziari con Enti territoriali (3.7)			
		FUNZIONAMENTO			
		DIPARTIMENTO DELLA RAGIONERIA GENERALE DELLO STATO			
2868		SOMME DA DESTINARE ALLE REGIONI PER IL RIMBORSO DEGLI ONERI CONNESSI AGLI ACCERTAMENTI MEDICO-LEGALI	INIZ.		
		( 4.2.1 ) ( 1.8.1 )	VARIAZ.	17.465.397,00	17.465.397,00
		(NUOVA ISTITUZIONE)	P. DEF.	17.465.397,00	17.465.397,00
			PAGATO		
			RIM. PG.	17.465.397,00	
			TOTALE	17.465.397,00	
			EC/MSP		17.465.397,00
			RS31/12	17.465.397,00	
<b>VARIAZIONI:</b> CAPITOLO 7565: DMT 20523 2012 (CP CS 90.913.000,00) L. ASS. 182 2012 (CP CS 111.417.244,00) CAPITOLO 7585: DMT 43819 2012 (CP CS -15.999,00) CAPITOLO 2868: DMT 87297 2012 (CP CS 17.465.397,00)					

02/05/2013

020/095/163

2012		SPESA - CONSUNTIVO PER CAPITOLI/PIANI DI GESTIONE			
		MINISTERO DELL'ECONOMIA E DELLE FINANZE			
UNITA' DI VOTO/CAPITOLO		RESIDUI	COMPETENZA	CASSA	
NUMERO	DENOMINAZIONE				
	INTERVENTI				
	DIPARTIMENTO DELLA RAGIONERIA GENERALE DELLO STATO				
2806	SOMMA DA ASSEGNARE ALL'AGENZIA REGIONALE PER LO SVILUPPO E L'INNOVAZIONE DELL'AGRICOLTURA DEL LAZIO (ARSIAL) PER IL SOSTENIMENTO DEGLI ONERI DEL PERSONALE ASSUNTO GIA' DIPENDENTE DA ISTITUTI FINANZIARI MERIDIONALI ( 4.2.1 ) ( 4.2.1 )	INIZ. VARIAZ. P. DEF. PAGATO RIM. PG. TOTALE EC/MSP RS31/12	530.000,00  530.000,00 507.957,13  507.957,13 22.042,87	530.000,00  530.000,00 507.957,13  507.957,13 22.042,87	
2809	SOMMA DA ASSEGNARE ALLA REGIONE CAMPANIA PER IL SOSTENIMENTO DEGLI ONERI DEL PERSONALE ASSUNTO GIA' DIPENDENTE DA ISTITUTI FINANZIARI MERIDIONALI ( 4.2.1 ) ( 1.8.1 )	INIZ. VARIAZ. P. DEF. PAGATO RIM. PG. TOTALE EC/MSP RS31/12	765.551,00  765.551,00 597.396,15  597.396,15 168.154,85	765.551,00  765.551,00 597.396,15  597.396,15 168.154,85	
2817	FONDO PER IL FINANZIAMENTO DEL TRASPORTO PUBBLICO LOCALE, ANCHE FERROVIARIO, NELLE REGIONI A STATUTO ORDINARIO (R) ( 4.2.1 ) ( 4.5.3 ) * DESTINAZIONE: 100/1315	INIZ. VARIAZ. P. DEF. PAGATO RIM. PG. TOTALE EC/MSP RS31/12	400.000.000,00 780.544.766,00 1.180.544.766,00 1.180.544.766,00  1.180.544.766,00 1.180.544.766,00	400.000.000,00 780.544.766,00 1.180.544.766,00 1.180.544.766,00  1.180.544.766,00 1.180.544.766,00	
2820	SOMMA DA ASSEGNARE ALLE REGIONI PER LO SVOLGIMENTO DELLE FUNZIONI CONFERITE AI FINI DELLA CONSERVAZIONE E DELLA DIFESA DAGLI INCENDI DEL PATRIMONIO BOSCHIVO NAZIONALE (R) ( 4.2.1 ) ( 4.2.2 )	INIZ. VARIAZ. P. DEF. PAGATO RIM. PG. TOTALE EC/MSP RS31/12	10.261.261,00 -1.361.639,00 10.261.261,00 7.213.371,62 1.194.445,56 8.407.817,18 1.853.443,82 2.544.179,56	2.711.373,00 4.501.999,00 7.213.372,00 7.213.371,62 1.349.734,00 7.213.371,62  0,38	
VARIAZIONI:					
CAPITOLO 2817: DMT 7911 2012 (CP CS 800.000.000,00)					
DMT 43819 2012 (CP CS -19.455.234,00)					
CAPITOLO 2820: DMT 27466 2012 (CS 5.810.741,00)					
DMT 39761 2012 (CP CS -1.308.742,00)					
DMT 43819 2012 (CP CS -27.289,00)					
DMT 112462 2012 (CP -25.608,00)					
DMC 88592 2012 (CS 27.289,00)					

02/05/2013

020/095/164

2012		SPESA - CONSUNTIVO PER CAPITOLI/PIANI DI GESTIONE			
		MINISTERO DELL'ECONOMIA E DELLE FINANZE			
UNITA' DI VOTO/CAPITOLO			RESIDUI	COMPETENZA	CASSA
NUMERO	DENOMINAZIONE				
2823	RIMBORSO ALLE REGIONI INTERESSATE DEGLI ONERI PREGRESSI DERIVANTI DALLA IMMISSIONE IN RUOLI SPECIALI AD ESAURIMENTO DEL PERSONALE ASSUNTO IN RELAZIONE AI TERREMOTI VERIFICATISI TRA IL 1968 ED IL 1984. ( 4.2.1 ) ( 1.8.1 )	INIZ. VARIAZ. P. DEF. PAGATO RIM. PG. TOTALE EC/MSP RS31/12	38.838.384,41  38.838.384,41 38.838.384,41  38.838.384,41  19.499.999,41	20.000.000,00 186.530.457,00 206.530.457,00 187.030.457,08 19.499.999,41 206.530.456,49 0,51	20.000.000,00 205.868.842,00 225.868.842,00 225.868.841,49  225.868.841,49  0,51
2869	FONDO PER LA VALORIZZAZIONE E LA PROMOZIONE DELLE REALTA' SOCIOECONOMICHE DELLE ZONE APPARTENENTI ALLE REGIONI DI CONFINE ( 4.2.1 ) ( 1.1.2 ) (NUOVA ISTITUZIONE)	INIZ. VARIAZ. P. DEF. PAGATO RIM. PG. TOTALE EC/MSP RS31/12	       19.499.999,41	20.000.000,00 20.000.000,00 19.276.543,00 19.276.543,00 19.276.543,00 723.457,00	20.000.000,00 20.000.000,00 19.276.543,00 19.276.543,00 19.276.543,00 723.457,00
INVESTIMENTI					
DIPARTIMENTO DELLA RAGIONERIA GENERALE DELLO STATO					
7470	ANNUALITA' QUINDICENNALI IN FAVORE DELLE REGIONI CHE INSISTONO SUL BACINO DELL'ARNO PER L'AMMORTAMENTO DEI MUTUI CONTRATTI PER LA REALIZZAZIONE DI INTERVENTI URGENTI PER LA DIFESA DEL SUOLO ( 26.4.3 ) ( 5.3.1 )	INIZ. VARIAZ. P. DEF. PAGATO RIM. PG. TOTALE EC/MSP RS31/12	       0,62	2.517.728,00 2.517.728,00 2.517.728,00 2.517.727,38 2.517.727,38 2.517.727,38 0,62	2.517.728,00 2.517.728,00 2.517.728,00 2.517.727,38 2.517.727,38 2.517.727,38 0,62
7490	FONDO DA RIPARTIRE PER LE OCCORRENZE RELATIVE AL TERRITORIO DI TRIESTE (R) ( 26.4.3 ) ( 1.8.1 )	INIZ. VARIAZ. P. DEF. PAGATO RIM. PG. TOTALE EC/MSP RS31/12	       	       	       
VARIAZIONI:					
CAPITOLO 2823: DMT 27466 2012 (CS 18.838.385,00)					
DMT 34820 2012 (CP CS 182.799.290,00)					
DMC 88592 2012 (CS 500.000,00)					
L. ASS. 182 2012 (CP CS 3.731.167,00)					
CAPITOLO 2869: DMT 80521 2012 (CP CS 20.000.000,00)					

02/05/2013

020/095/165

2012		SPESA - CONSUNTIVO PER CAPITOLI/PIANI DI GESTIONE			
		MINISTERO DELL'ECONOMIA E DELLE FINANZE			
UNITA' DI VOTO/CAPITOLO		RESIDUI	COMPETENZA	CASSA	
NUMERO	DENOMINAZIONE				
7499	CONTRIBUTO SPECIALE ALLA REGIONE CALABRIA PER L'ATTUAZIONE DEGLI INTERVENTI STRAORDINARI DI COMPETENZA REGIONALE NEI SETTORI DELLA SILVICOLTURA, DELLA TUTELA DEL PATRIMONIO FORESTALE, DELLA DIFESA DEL SUOLO, DELLA SISTEMAZIONE IDRAULICO-FORESTALE E DELLE CONNESSE INFRASTRUTTURE CIVILI, AI FINI DEL POTENZIAMENTO DEI COMPARTI AGRICOLO E TURISTICO ( 22.2.1 ) ( 4.2.1 )	INIZ. 28.000.000,00 VARIANZ. P. DEF. 28.000.000,00 PAGATO 28.000.000,00 RIM. PG. 28.000.000,00 TOTALE 28.000.000,00 EC/MSP RS31/12 28.000.000,00	160.102.000,00 160.102.000,00 132.102.000,00 28.000.000,00 160.102.000,00	160.102.000,00 160.102.000,00 160.102.000,00	
7536	FONDO PER LA CONCESSIONE DI CONTRIBUTI RELATIVI AGLI INTERVENTI DA REALIZZARE DAGLI ENTI LOCALI PER IL RISANAMENTO ED IL RECUPERO DELL'AMBIENTE E PER LA TUTELA DEI BENI CULTURALI ( 26.4.3 ) ( 5.4.1 )	INIZ. 79.164.500,00 VARIANZ. P. DEF. 79.164.500,00 PAGATO 10.140.000,00 RIM. PG. 66.274.500,00 TOTALE 76.414.500,00 EC/MSP 2.750.000,00 RS31/12 66.274.500,00		20.140.000,00 20.140.000,00 10.140.000,00 10.000.000,00	
*	L'IMPORTO EC/MSP DI RESIDUI E' PERENTE AGLI EFFETTI AMMIN.	PAGATO 10.140.000,00 RIM. PG. 66.274.500,00 TOTALE 76.414.500,00 EC/MSP 2.750.000,00 RS31/12 66.274.500,00		10.140.000,00 10.000.000,00	
7554	CONTRIBUTI ERARIALI A FAVORE DELLE REGIONI TITOLARI DI CONTRATTI DI SERVIZIO DI PUBBLICO TRASPORTO ( 22.2.1 ) ( 4.5.1 ) (SPESE OBBLIGATORIE)	INIZ. 2.973.779,21 VARIANZ. P. DEF. 2.973.779,21 PAGATO 6.007.264.084,90 RIM. PG. 11.509.991.106,21 TOTALE 17.517.255.191,11 EC/MSP 11.392.067.210,71 RS31/12 21.298.439.410,09	32.605.098,00 116.929.266,00 149.534.364,00 76.941.521,20 72.592.842,80 149.534.364,00 2.973.779,21 72.592.842,80	32.605.098,00 116.929.266,00 149.534.364,00 76.941.521,20 76.941.521,20 72.592.842,80	
	TOTALE MISSIONE (3)	INIZ. 28.911.431.595,82 VARIANZ. -2.109.194,00 P. DEF. 28.909.322.401,82 PAGATO 6.007.264.084,90 RIM. PG. 11.509.991.106,21 TOTALE 17.517.255.191,11 EC/MSP 11.392.067.210,71 RS31/12 21.298.439.410,09	93.405.253.175,00 7.057.745.117,00 100.462.998.292,00 89.909.082.723,18 9.788.448.303,88 99.697.531.027,06 765.467.264,94	93.616.754.703,00 7.371.241.022,00 100.987.995.725,00 95.916.346.808,08 95.916.346.808,08 95.916.346.808,08 5.071.648.916,92	
VARIAZIONI:					
CAPITOLO 7536: DMT 77465 2012 (CS 140.000,00)					
DMT 89145 2012 (CS 10.000.000,00)					
DMC 88592 2012 (CS 10.000.000,00)					
CAPITOLO 7554: DMT 39761 2012 (CP CS 115.394.902,00)					
DMT 101370 2012 (CP CS 1.534.364,00)					

02/05/2013

020/095/166

2012		SPESA - CONSUNTIVO PER CAPITOLI/PIANI DI GESTIONE			
		MINISTERO DELL'ECONOMIA E DELLE FINANZE			
NUMERO	UNITA' DI VOTO/CAPITOLO	DENOMINAZIONE	RESIDUI	COMPETENZA	CASSA
3.1	3	L'Italia in Europa e nel mondo (4)			
		Partecipazione italiana alle politiche di bilancio in ambito UE (4.10)			
		FUNZIONAMENTO			
		DIPARTIMENTO DELLA RAGIONERIA GENERALE DELLO STATO			
2606		COMPETENZE FISSE E ACCESSORIE AL PERSONALE AL NETTO DELL'IMPOSTA REGIONALE SULLE ATTIVITA' PRODUTTIVE	INIZ.	5.177.329,00	5.177.329,00
		( 1 ) ( 1.1.2 )	VARIAZ.	973.656,00	973.656,00
*		DESTINAZIONE: 2601	P. DEF.	6.150.985,00	6.150.985,00
			PAGATO	5.024.654,18	5.024.654,18
			RIM. PG.		
			TOTALE	5.024.654,18	5.024.654,18
			EC/MSP	1.126.330,82	1.126.330,82
			RS31/12		
01		STIPENDI E ASSEGNI FISSI AL PERSONALE, COMPENSIVI DEGLI ONERI FISCALI E CONTRIBUTIVI A CARICO DEL LAVORATORE	INIZ.	3.903.698,00	3.903.698,00
		( 1.1.1 )	VARIAZ.	224.287,00	224.287,00
		(SPESE OBBLIGATORIE)	P. DEF.	4.127.985,00	4.127.985,00
			PAGATO	3.396.639,92	3.396.639,92
			RIM. PG.		
			TOTALE	3.396.639,92	3.396.639,92
			EC/MSP	731.345,08	731.345,08
			RS31/12		
02		CONTRIBUTI PREVIDENZIALI E ASSISTENZIALI A CARICO DELL'AMMINISTRAZIONE RELATIVI ALLE SPESE FISSE	INIZ.	1.273.631,00	1.273.631,00
		( 1.3.1 )	VARIAZ.	62.213,00	62.213,00
		(SPESE OBBLIGATORIE)	P. DEF.	1.335.844,00	1.335.844,00
			PAGATO	1.021.632,07	1.021.632,07
			RIM. PG.		
			TOTALE	1.021.632,07	1.021.632,07
			EC/MSP	314.211,93	314.211,93
			RS31/12		
03		COMPENSO PER LAVORO STRAORDINARIO AL PERSONALE, COMPENSIVO DEGLI ONERI FISCALI E CONTRIBUTIVI A CARICO DEL LAVORATORE	INIZ.		
		( 1.1.2 )	VARIAZ.	209.990,00	209.990,00
			P. DEF.	209.990,00	209.990,00
			PAGATO	209.674,15	209.674,15
			RIM. PG.		
			TOTALE	209.674,15	209.674,15
			EC/MSP	315,85	315,85
			RS31/12		
VARIAZIONI:					
CAP/PG	2606/01:	DMT	4836	2012	(CP CS 2.296,00)
		DMT	10949	2012	(CP CS 30.167,00)
		DMT	75348	2012	(CP CS 6.441,00)
		DMT	112462	2012	(CP CS 5.982,00)
		L. ASS.	182	2012	(CP CS 179.401,00)
CAP/PG	2606/02:	DMT	4836	2012	(CP CS 686,00)
		DMT	10949	2012	(CP CS 7.300,00)
		DMT	75348	2012	(CP CS 1.559,00)
		L. ASS.	182	2012	(CP CS 52.668,00)
CAP/PG	2606/03:	DMT	2514	2012	(CP CS 74.330,00)
		DMT	42170	2012	(CP CS 135.660,00)



02/05/2013

020/095/167

2012		SPESA - CONSUNTIVO PER CAPITOLI/PIANI DI GESTIONE			
		MINISTERO DELL'ECONOMIA E DELLE FINANZE			
UNITA' DI VOTO/CAPITOLO		RESIDUI	COMPETENZA	CASSA	
NUMERO	DENOMINAZIONE				
04	QUOTA DEL FONDO UNICO DI AMMINISTRAZIONE AL PERSONALE, COMPRESIVA DEGLI ONERI FISCALI E CONTRIBUTIVI A CARICO DEL LAVORATORE ( 1.1.3 )	INIZ.			
		VARIAZ.	278.744,00	278.744,00	
		P. DEF.	278.744,00	278.744,00	
		PAGATO	278.744,00	278.744,00	
		RIM. PG.			
		TOTALE	278.744,00	278.744,00	
		EC/MSP			
		RS31/12			
05	CONTRIBUTI PREVIDENZIALI E ASSISTENZIALI A CARICO DELL'AMMINISTRAZIONE RELATIVI ALLE COMPETENZE ACCESSORIE ( 1.3.1 )	INIZ.			
		VARIAZ.	198.422,00	198.422,00	
		P. DEF.	198.422,00	198.422,00	
		PAGATO	117.964,04	117.964,04	
		RIM. PG.			
		TOTALE	117.964,04	117.964,04	
		EC/MSP	80.457,96	80.457,96	
		RS31/12			
50	RIEMMISSIONE DEI PAGAMENTI NON ANDATI A BUON FINE ( 1.1.5 )	INIZ.			
		VARIAZ.			
		P. DEF.			
		PAGATO			
		RIM. PG.			
		TOTALE			
		EC/MSP			
		RS31/12			
2612	COMPETENZE ACCESSORIE AL PERSONALE AL NETTO DELL'IMPOSTA REGIONALE SULLE ATTIVITA' PRODUTTIVE E DEGLI ONERI SOCIALI A CARICO DELL'AMMINISTRAZIONE ( 1 ) ( 1.1.2 )	INIZ.	23.044,02	68.249,00	
		VARIAZ.		9.000,00	
		P. DEF.	23.044,02	77.249,00	
*	DESTINAZIONE: 2602	PAGATO	10.644,40	77.130,04	
*	L'IMPORTO EC/MSP DI RESIDUI E' PERENTE AGLI EFFETTI AMMIN.	RIM. PG.	8.269,60		
		TOTALE	18.914,00	77.130,04	
		EC/MSP	4.130,02	118,96	
		RS31/12	8.269,60		
VARIAZIONI: CAP/PG 2606/04: DMT 2514 2012 (CP CS 57.528,00) DMT 10949 2012 (CP CS 88.955,00) DMT 28638 2012 (CP CS 11.100,00) DMT 75348 2012 (CP CS 121.161,00) CAP/PG 2606/05: DMT 2514 2012 (CP CS 112.118,00) DMT 10949 2012 (CP CS 21.453,00) DMT 28638 2012 (CP CS 2.700,00) DMT 42170 2012 (CP CS 32.830,00) DMT 75348 2012 (CP CS 29.321,00)					

02/05/2013

020/095/168

2012		SPESA - CONSUNTIVO PER CAPITOLI/PIANI DI GESTIONE			
		MINISTERO DELL'ECONOMIA E DELLE FINANZE			
NUMERO	UNITA' DI VOTO/CAPITOLO		RESIDUI	COMPETENZA	CASSA
NUMERO	DENOMINAZIONE				
01	SOMMA OCCORRENTE PER LA CONCESSIONE DI BUONI PASTO AL PERSONALE. ( 1.2.1 ) * L'IMPORTO EC/MSP DI RESIDUI E' PERENTE AGLI EFFETTI AMMIN.	INIZ.	23.044,02	68.249,00	68.249,00
		VARIAZ.			9.000,00
		P. DEF.	23.044,02	68.249,00	77.249,00
		PAGATO	10.644,40	66.485,64	77.130,04
		RIM. PG.	8.269,60		
		TOTALE	18.914,00	66.485,64	77.130,04
		EC/MSP RS31/12	4.130,02 8.269,60	1.763,36	118,96
02	COMPENSO PER LAVORO STRAORDINARIO AL PERSONALE - COMPONENTE NETTA ( 1.1.2 )	INIZ.			
		VARIAZ.			
		P. DEF.			
		PAGATO			
		RIM. PG.			
		TOTALE			
		EC/MSP RS31/12			
03	IMPOSTA SULLE RETRIBUZIONI ( 1.1.2 )	INIZ.			
		VARIAZ.			
		P. DEF.			
		PAGATO			
		RIM. PG.			
		TOTALE			
		EC/MSP RS31/12			
04	CONTRIBUTI SOCIALI A CARICO DEL LAVORATORE ( 1.1.2 )	INIZ.			
		VARIAZ.			
		P. DEF.			
		PAGATO			
		RIM. PG.			
		TOTALE			
		EC/MSP RS31/12			
VARIAZIONI: CAP/PG 2612/01: DMT 89145 2012 (CS 9.000,00)					

02/05/2013

020/095/169

2012		SPESA - CONSUNTIVO PER CAPITOLI/PIANI DI GESTIONE			
		MINISTERO DELL'ECONOMIA E DELLE FINANZE			
UNITA' DI VOTO/CAPITOLO		RESIDUI	COMPETENZA	CASSA	
NUMERO	DENOMINAZIONE				
06	QUOTA DEL FONDO UNICO DI AMMINISTRAZIONE DA UTILIZZARE PER L'EROGAZIONE DEGLI INCENTIVI AL PERSONALE PER LA REALIZZAZIONE DEGLI OBIETTIVI E PROGRAMMI DI INCREMENTO DELLA PRODUTTIVITA' - COMPONENTE NETTA ( 1.1.3 )	INIZ. VARIAZ. P. DEF. PAGATO RIM. PG. TOTALE EC/MSP RS31/12			
07	SPESE INERENTI ALLA FORNITURA DELLE UNIFORMI AL PERSONALE AUSILIARIO, NONCHE' CAMICI PER IL PERSONALE DELLA CARRIERA DIRETTIVA DI CONCETTO ED ESECUTIVA, ADDETTO AI CENTRI ELETTRONICI. ELICOFOTOLITOGRAFICI E MECCANOGRAFICI, A TIPOGRAFIE, CARTIERE ED OFFICINE CARTE VALORI ( 1.2.3 )	INIZ. VARIAZ. P. DEF. PAGATO RIM. PG. TOTALE EC/MSP RS31/12			
2620	SOMME DOVUTE A TITOLO DI IMPOSTA REGIONALE SULLE ATTIVITA' PRODUTTIVE SULLE RETRIBUZIONI CORRISPOSTE AI DIPENDENTI ( 3 ) ( 1.1.2 ) * DESTINAZIONE: 2619	INIZ. VARIAZ. P. DEF. PAGATO RIM. PG. TOTALE EC/MSP RS31/12	362.311,00 77.314,00 439.625,00 321.725,99 321.725,99 117.899,01	362.311,00 77.314,00 439.625,00 321.725,99 321.725,99 117.899,01	
01	IRAP SULLE COMPETENZE FISSE. ( 3.1.1 ) (SPESE OBBLIGATORIE)	INIZ. VARIAZ. P. DEF. PAGATO RIM. PG. TOTALE EC/MSP RS31/12	362.311,00 11.948,00 374.259,00 280.194,28 280.194,28 94.064,72	362.311,00 11.948,00 374.259,00 280.194,28 280.194,28 94.064,72	
<b>VARIAZIONI:</b> CAP/PG 2620/01: DMT 4836 2012 (CP CS 195,00) DMT 10949 2012 (CP CS 2.564,00) DMT 75348 2012 (CP CS 548,00) L. ASS. 182 2012 (CP CS 8.641,00)					

02/05/2013

020/095/170

2012		SPESA - CONSUNTIVO PER CAPITOLI/PIANI DI GESTIONE			
		MINISTERO DELL'ECONOMIA E DELLE FINANZE			
UNITA' DI VOTO/CAPITOLO		RESIDUI	COMPETENZA	CASSA	
NUMERO	DENOMINAZIONE				
02	IRAP SULLE COMPETENZE ACCESSORIE. ( 3.1.1 )	INIZ.			
		VARIAZ.	65.366,00	65.366,00	
		P. DEF.	65.366,00	65.366,00	
		PAGATO	41.531,71	41.531,71	
		RIM. PG.			
		TOTALE	41.531,71	41.531,71	
		EC/MSP	23.834,29	23.834,29	
		RS31/12			
2626	SPESA PER ACQUISTO DI BENI E SERVIZI (R) ( 2 ) ( 1.1.2 )	INIZ.	247.696,17	68.395,00	
		VARIAZ.		208.175,00	
		P. DEF.	247.696,17	276.570,00	
*	DESTINAZIONE: 2626 - 2643	PAGATO	26.772,15	85.456,14	
*	DELL'IMPORTO EC/MSP DI RESIDUI SONO PERENTI AGLI EFFETTI AMMIN. E. 84,60 COSTITUISCONO UNA ECONOMIA E. 120.654,29 TOTALE E. 120.738,89	RIM. PG.	100.185,13	54.633,47	
		TOTALE	126.957,28	85.456,14	
		EC/MSP	120.738,89	191.113,86	
		RS31/12	154.818,60		
01	MANUTENZIONE DELLA BIBLIOTECA ( 2.1.1 )	INIZ.			
		VARIAZ.			
		P. DEF.			
		PAGATO			
		RIM. PG.			
		TOTALE			
		EC/MSP			
		RS31/12			
02	MISSIONI ALL'INTERNO ( 2.2.13 )	INIZ.	67.304,60	14.190,00	
		VARIAZ.		173.038,00	
		P. DEF.	67.304,60	187.228,00	
		PAGATO	2.091,85	14.136,04	
		RIM. PG.	28.677,15		
		TOTALE	30.769,00	14.136,04	
		EC/MSP	36.535,60	173.091,96	
		RS31/12	59.314,15		
VARIAZIONI: CAP/PG 2620/02: DMT 2514 2012 (CP CS 34.974,00) DMT 10949 2012 (CP CS 7.562,00) DMT 28638 2012 (CP CS 1.000,00) DMT 42170 2012 (CP CS 11.531,00) DMT 75348 2012 (CP CS 10.299,00) CAP/PG 2626/02: DMT 43819 2012 (CP CS -2.821,00) DMT 112462 2012 (CP CS -2.663,00) DMC 19870 2012 (CP CS 140.000,00) L. ASS. 182 2012 (CS 38.522,00)					

02/05/2013

020/095/171

2012		SPESA - CONSUNTIVO PER CAPITOLI/PIANI DI GESTIONE			
		MINISTERO DELL'ECONOMIA E DELLE FINANZE			
NUMERO	UNITA' DI VOTO/CAPITOLO		RESIDUI	COMPETENZA	CASSA
NUMERO	DENOMINAZIONE				
03	MISSIONI ALL'ESTERO ( 2.2.13 )	INIZ.	164.667,37	2.182,00	2.182,00
		VARIAZ.		58.616,00	58.616,00
		P. DEF.	164.667,37	60.798,00	60.798,00
		PAGATO	10.396,28	36.663,12	47.059,40
		RIM. PG.	70.470,48	23.634,47	
		TOTALE	80.866,76	60.297,59	47.059,40
		EC/MSP RS31/12	83.800,61 94.104,95	500,41	13.738,60
04	INDENNITA' DI TRASFERIMENTO. ( 2.2.13 )	INIZ.			
		VARIAZ.			
		P. DEF.			
		PAGATO			
		RIM. PG.			
		TOTALE			
		EC/MSP RS31/12			
05	SPESE PER SORVEGLIANZA SANITARIA, PRIMO SOCCORSO E ASSISTENZA MEDICA DI EMERGENZA E PREVENZIONE ( 2.2.6 ) * L'IMPORTO EC/MSP DI RESIDUI E' PERENTE AGLI EFFETTI AMMIN.	INIZ.	84,60		
		VARIAZ.			
		P. DEF.	84,60		
		PAGATO			
		RIM. PG.			
		TOTALE			
		EC/MSP RS31/12	84,60		
06	SPESE PER L'ORGANIZZAZIONE, IL FUNZIONAMENTO DI CORSI INTERNI, DI SPECIALIZZAZIONE, DI AGGIORNAMENTO E DI QUALIFICAZIONE PROFESSIONALE DEL PERSONALE, PER PARTECIPAZIONE DEL PERSONALE AD ESPERIMENTI E VISITE, PER LA PARTECIPAZIONE ALLE SPESE PER CORSI INDETTI DA ENTI, ISTITUTI ED AMMINISTRAZIONI VARIE ( 2.2.5 )	INIZ.			
		VARIAZ.			
		P. DEF.			
		PAGATO			
		RIM. PG.			
		TOTALE			
		EC/MSP RS31/12			

VARIAZIONI:  
CAP/PG 2626/03: DMT 43819 2012 (CP CS -1.963,00)  
DMT 63030 2012 (CP CS -38.546,00)  
DMT 112462 2012 (CP CS -875,00)  
DMC 19870 2012 (CP CS 100.000,00)

02/05/2013

020/095/172

2012		SPESA - CONSUNTIVO PER CAPITOLI/PIANI DI GESTIONE			
		MINISTERO DELL'ECONOMIA E DELLE FINANZE			
UNITA' DI VOTO/CAPITOLO			RESIDUI	COMPETENZA	CASSA
NUMERO	DENOMINAZIONE				
07	FITTO DI LOCALI AD USO DEGLI UFFICI PERIFERICI ED ONERI ACCESSORI ( 2.2.1 )	INIZ.			47.522,00
		VARIAZ.			-47.522,00
		P. DEF.			
		PAGATO			
		RIM. PG.			
		TOTALE			
08	MANUTENZIONE, RIPARAZIONE ED ADATTAMENTO DEI LOCALI E DEI RELATIVI IMPIANTI - SEDE CENTRALE ( 2.2.2 )	INIZ.	9.000,00		
		VARIAZ.			9.000,00
		P. DEF.	9.000,00		9.000,00
		PAGATO	9.000,00		9.000,00
		RIM. PG.			
		TOTALE	9.000,00		9.000,00
09	MANUTENZIONE, RIPARAZIONE ED ADATTAMENTO DEI LOCALI E DEI RELATIVI IMPIANTI DELLE SEDI CENTRALI DISTACCATE ( 2.2.2 )	INIZ.			
		VARIAZ.			
		P. DEF.			
		PAGATO			
		RIM. PG.			
		TOTALE			
10	MANUTENZIONE, RIPARAZIONE ED ADATTAMENTO DEI LOCALI E DEI RELATIVI IMPIANTI IN USO AGLI UFFICI PERIFERICI ( 2.2.2 )	INIZ.	0,10		
		VARIAZ.			
		P. DEF.	0,10		
		PAGATO			
		RIM. PG.	0,10		
		TOTALE	0,10		
		EC/MSP RS31/12	0,10		

VARIAZIONI:  
CAP/PG 2626/07: DDG 16963 2012 (CS -9.000,00)  
L. ASS. 182 2012 (CS -38.522,00)  
CAP/PG 2626/08: DDG 16963 2012 (CS 9.000,00)

02/05/2013

020/095/173

2012		SPESA - CONSUNTIVO PER CAPITOLI/PIANI DI GESTIONE			
		MINISTERO DELL'ECONOMIA E DELLE FINANZE			
UNITA' DI VOTO/CAPITOLO		RESIDUI	COMPETENZA	CASSA	
NUMERO	DENOMINAZIONE				
11	ESERCIZIO DEI MEZZI DI TRASPORTO ( 2.2.1 )	INIZ. VARIAZ. P. DEF. PAGATO RIM. PG. TOTALE EC/MSP RS31/12			
13	SPESE DI PUBBLICITA' ( 2.2.7 )	INIZ. VARIAZ. P. DEF. PAGATO RIM. PG. TOTALE EC/MSP RS31/12			
14	SPESE PER LA GESTIONE DEGLI ENTI SOPPRESSI UBICATI NELLE REGIONI A STATUTO SPECIALE ( 2.2.14 )	INIZ. VARIAZ. P. DEF. PAGATO RIM. PG. TOTALE EC/MSP RS31/12	371,00 -9,00 362,00 362,00 362,00 362,00	371,00 -9,00 362,00 362,00 362,00	
15	SPESE RELATIVE A PROGETTI DI RICERCA, DI STUDIO E DI COLLABORAZIONE A LIVELLO INTERNAZIONALE IN MATERIA DI POLITICHE DI BILANCIO E DI PRINCIPI CONTABILI ( 2.2.10 )	INIZ. VARIAZ. P. DEF. PAGATO RIM. PG. TOTALE EC/MSP RS31/12	503,00 -208,00 295,00 295,00 295,00 295,00	503,00 -208,00 295,00 295,00 295,00	362,00
VARIAZIONI:					
CAP/PG	2626/14: DMT	43819	2012	(CP CS -3,00)	
	DMT	112462	2012	(CP CS -6,00)	
CAP/PG	2626/15: DMT	43819	2012	(CP CS -4,00)	
	DMT	63030	2012	(CP CS -200,00)	
	DMT	112462	2012	(CP CS -4,00)	

02/05/2013

020/095/174

2012		SPESA - CONSUNTIVO PER CAPITOLI/PIANI DI GESTIONE			
		MINISTERO DELL'ECONOMIA E DELLE FINANZE			
UNITA' DI VOTO/CAPITOLO		RESIDUI	COMPETENZA	CASSA	
NUMERO	DENOMINAZIONE				
17	SPESA IN GESTIONE UNIFICATA PER L'ACQUISTO DI CANCELLERIA, DI STAMPATI SPECIALI E QUANTO ALTRO POSSA OCCORRERE PER IL FUNZIONAMENTO DELLE SEDI CENTRALI E DISTACCATE, NOLEGGIO E TRASPORTO MOBILI, MACCHINE E IMPIANTI ( 2.1.1 )	INIZ. 882,43 VARIAZ. P. DEF. 882,43 PAGATO 857,37 RIM. PG. TOTALE 857,37 EC/MSP 25,06 RS31/12		882,00 882,00 857,37 857,37 24,63	
18	SPESA PER IL PAGAMENTO DEI CANONI ACQUA, LUCE, ENERGIA ELETTRICA, GAS E TELEFONI, CONVERSAZIONI TELEFONICHE NONCHE' PER LA PULIZIA, IL RISCALDAMENTO ED IL CONDIZIONAMENTO D'ARIA DEI LOCALI - SEDE CENTRALE ( 2.2.3 )	INIZ. 3.758,65 VARIAZ. P. DEF. 3.758,65 PAGATO 3.758,65 RIM. PG. TOTALE 3.758,65 EC/MSP RS31/12		3.759,00 3.759,00 3.758,65 3.758,65 0,35	
19	SPESA PER IL PAGAMENTO DEI CANONI ACQUA, LUCE, ENERGIA ELETTRICA, GAS E TELEFONI, CONVERSAZIONI TELEFONICHE NONCHE' PER LA PULIZIA, IL RISCALDAMENTO ED IL CONDIZIONAMENTO D'ARIA DEI LOCALI DELLE SEDI CENTRALI DISTACCATE ( 2.2.3 )	INIZ. 668,10 VARIAZ. P. DEF. 668,10 PAGATO 668,00 RIM. PG. TOTALE 668,00 EC/MSP 0,10 RS31/12		668,00 668,00 668,00 668,00	
20	SPESA PER IL PAGAMENTO DEI CANONI ACQUA, LUCE, ENERGIA ELETTRICA, GAS E TELEFONI, CONVERSAZIONI TELEFONICHE NONCHE' PER LA PULIZIA, IL RISCALDAMENTO ED IL CONDIZIONAMENTO D'ARIA DEI LOCALI IN USO AGLI UFFICI PERIFERICI ( 2.2.3 )	INIZ. 292,92 VARIAZ. P. DEF. 292,92 PAGATO RIM. PG. TOTALE EC/MSP 292,92 RS31/12		293,00 293,00	
<b>VARIAZIONI:</b> CAP/PG 2626/17: DMT 27466 2012 (CS 882,00) CAP/PG 2626/18: DMT 27466 2012 (CS 3.759,00) CAP/PG 2626/19: DMT 27466 2012 (CS 668,00)					



02/05/2013

020/095/175

2012		SPESA - CONSUNTIVO PER CAPITOLI/PIANI DI GESTIONE			
		MINISTERO DELL'ECONOMIA E DELLE FINANZE			
	UNITA' DI VOTO/CAPITOLO		RESIDUI	COMPETENZA	CASSA
NUMERO	DENOMINAZIONE				
21	FITTO DI LOCALI AD USO DELL'AMMINISTRAZIONE CENTRALE ED ONERI ACCESSORI. ( 2.2.1 )	INIZ. VARIAZ. P. DEF. PAGATO RIM. PG. TOTALE EC/MSP RS31/12			
22	SPESE POSTALI E TELEGRAFICHE PER L'AMMINISTRAZIONE CENTRALE E PROVINCIALE ( 2.2.4 )	INIZ. VARIAZ. P. DEF. PAGATO RIM. PG. TOTALE EC/MSP RS31/12			
24	SPESE PER GLI ESPERTI ASSUNTI CON CONTRATTO DI DIRITTO PRIVATO A TEMPO DETERMINATO PER L'ASSISTENZA AI PAESI CANDIDATI ALL'ADESIONE ALL'UNIONE EUROPEA ( 2.2.10 )	INIZ. VARIAZ. P. DEF. PAGATO RIM. PG. TOTALE EC/MSP RS31/12			
25	CONTRIBUTO VOLONTARIO ALL'OCSE PER LA FORMAZIONE E L'ADDESTRAMENTO DEI GIOVANI ECONOMISTI ITALIANI ( 2.2.10 ) (SOPPRESSO)	INIZ. VARIAZ. P. DEF. PAGATO RIM. PG. TOTALE EC/MSP RS31/12			

02/05/2013

020/095/176

2012		SPESA - CONSUNTIVO PER CAPITOLI/PIANI DI GESTIONE			
		MINISTERO DELL'ECONOMIA E DELLE FINANZE			
UNITA' DI VOTO/CAPITOLO		RESIDUI	COMPETENZA	CASSA	
NUMERO	DENOMINAZIONE				
26	SPESE PER LO SVILUPPO DELLE TECNICHE ORGANIZZATIVE, PER IL MIGLIORAMENTO DELLE STRUTTURE OPERATIVE E DEI METODI DI LAVORO, PER INIZIATIVE IN MATERIA DI RELAZIONI PUBBLICHE ED UMANE, PER LA PUBBLICAZIONE DI NOTIZIARI, DOCUMENTI E STUDI RELATIVI A PROCEDIMENTI AMMINISTRATIVI E DI UNIFICAZIONE DEI METODI DI LAVORO PER SONDEGGI DI OPINIONE. SPESE DI RAPPRESENTANZA E PER L'ORGANIZZAZIONE DI SEMINARI CONVEGNI E CONGRESSI APERTI ALLA PARTECIPAZIONE DI ESTERNI ALL'AMMINISTRAZIONE. ( 2.2.7 )	INIZ.	1.037,40		
		VARIAZ.		9.978,00	9.978,00
		P. DEF.	1.037,40	9.978,00	9.978,00
		PAGATO		9.976,68	9.976,68
		RIM. PG.	1.037,40		
		TOTALE	1.037,40	9.976,68	9.976,68
		EC/MSP RS31/12			1,32
27	SPESE DI CONSULENZA AD ESPERTI ESTRANEI ALL'AMMINISTRAZIONE IN MATERIA GIURIDICA ED ECONOMICO-FINANZIARIA ( 2.2.10 )	INIZ.			
		VARIAZ.			
		P. DEF.			
		PAGATO			
		RIM. PG.			
		TOTALE			
		EC/MSP RS31/12			
28	CONSULENZE ( 2.2.10 )	INIZ.			
		VARIAZ.			
		P. DEF.			
		PAGATO			
		RIM. PG.			
		TOTALE			
		EC/MSP RS31/12			
30	ACQUISTO DI RIVISTE, GIORNALI ED ALTRE PUBBLICAZIONI ( 2.1.2 )	INIZ.			
		VARIAZ.			
		P. DEF.			
		PAGATO			
		RIM. PG.			
		TOTALE			
		EC/MSP RS31/12			
VARIAZIONI: CAP/PG 2626/26: DMT 112462 2012 (CP CS -22,00) DMC 37620 2012 (CP CS 10.000,00)					

02/05/2013

020/095/177

2012		SPESA - CONSUNTIVO PER CAPITOLI/PIANI DI GESTIONE			
		MINISTERO DELL'ECONOMIA E DELLE FINANZE			
UNITA' DI VOTO/CAPITOLO		RESIDUI	COMPETENZA	CASSA	
NUMERO	DENOMINAZIONE				
31	MANUTENZIONE DEI MEZZI DI TRASPORTO ( 2.2.2 )	INIZ. VARIAZ. P. DEF. PAGATO RIM. PG. TOTALE EC/MSP RS31/12			
32	NOLEGGIO DEI MEZZI DI TRASPORTO ( 2.2.2 )	INIZ. VARIAZ. P. DEF. PAGATO RIM. PG. TOTALE EC/MSP RS31/12			
33	SPESE IN GESTIONE DIRETTA PER L'ACQUISTO DI MATERIALE DI CONSUMO TECNOLOGICO E INFORMATICO, NOLEGGIO E MANUTENZIONE APPARECCHIATURE PER LE SEDI CENTRALI, DISTACCATE E TERRITORIALI ( 2.1.1 )	INIZ. VARIAZ. P. DEF. PAGATO RIM. PG. TOTALE EC/MSP RS31/12	3.334,00 -27,00 3.307,00   3.307,00	3.334,00 -27,00 3.307,00   3.307,00	
34	SPESE IN GESTIONE UNIFICATA PER L'ACQUISTO DI CANCELLERIA, DI STAMPATI SPECIALI E QUANTO ALTRO POSSA OCCORRERE PER IL FUNZIONAMENTO DEGLI UFFICI PERIFERICI, NOLEGGIO E TRASPORTO MOBILI, MACCHINE E IMPIANTI ( 2.1.1 )	INIZ. VARIAZ. P. DEF. PAGATO RIM. PG. TOTALE EC/MSP RS31/12			
VARIAZIONI: CAP/PG 2626/33: DMT 43819 2012 (CP CS -27,00)					

02/05/2013

020/095/178

2012		SPESA - CONSUNTIVO PER CAPITOLI/PIANI DI GESTIONE			
		MINISTERO DELL'ECONOMIA E DELLE FINANZE			
UNITA' DI VOTO/CAPITOLO		RESIDUI	COMPETENZA	CASSA	
NUMERO	DENOMINAZIONE				
	INTERVENTI				
	DIPARTIMENTO DELLA RAGIONERIA GENERALE DELLO STATO				
2740	SOMME DA VERSARE ALL'AGENZIA PER LE EROGAZIONI IN AGRICOLTURA (AGEA) A TITOLO DI RECUPERO DEGLI AIUTI CONCESSI PER CONTO DELL'UNIONE EUROPEA NELL'AMBITO DEGLI INTERVENTI DI MERCATO. ( 4.1.2 )( 4.2.1 ) (SPESE OBBLIGATORIE) (PER MEMORIA)	INIZ. VARIAZ. P. DEF. PAGATO RIM. PG. TOTALE EC/MSP RS31/12			
2741	SOMME VERSATE DAI PRODUTTORI DI LATTE IN RELAZIONE ALLA RATEIZZAZIONE ANNUALE DEL PRELIEVO SUPPLEMENTARE NEL SETTORE LATTIERO DA DESTINARE AD ESTINZIONE DELLE ANTICIPAZIONI DI TESORERIA ( 10.3.1 )( 1.1.2 ) (NUOVA ISTITUZIONE)	INIZ. VARIAZ. P. DEF. PAGATO RIM. PG. TOTALE EC/MSP RS31/12	71.348.449,00 71.348.449,00 71.348.449,00 71.348.449,00	71.348.449,00 71.348.449,00	
			71.348.449,00		
2751	SOMME DA VERSARE PER IL FINANZIAMENTO DEL BILANCIO DELL'UNIONE EUROPEA A TITOLO DI RISORSE PROPRIE BASATE SUL RNL E SULL'IVA ( 8.1.1 )( 1.1.2 ) (SPESE OBBLIGATORIE)	INIZ. VARIAZ. P. DEF. PAGATO RIM. PG. TOTALE EC/MSP RS31/12	15.100.000.000,00 500.000.000,00 15.600.000.000,00 14.406.614.607,25 14.406.614.607,25 1.193.385.392,75	15.100.000.000,00 500.000.000,00 15.600.000.000,00 14.406.614.607,25 14.406.614.607,25 1.193.385.392,75	
2752	SOMME DA VERSARE PER IL FINANZIAMENTO DEL BILANCIO DELL'UNIONE EUROPEA A TITOLO DI RISORSE PROPRIE TRADIZIONALI RELATIVE A DAZI DOGANALI E CONTRIBUTI ZUCCHERO ( 8.1.1 )( 1.1.2 ) (SPESE OBBLIGATORIE)	INIZ. VARIAZ. P. DEF. PAGATO RIM. PG. TOTALE EC/MSP RS31/12	3.100.000.000,00 -500.000.000,00 2.600.000.000,00 2.085.304.131,21 2.085.304.131,21 514.695.868,79	3.100.000.000,00 -500.000.000,00 2.600.000.000,00 2.085.304.131,21 2.085.304.131,21 514.695.868,79	
VARIAZIONI: CAPITOLO 2741: DMT 95699 2012 (CP CS 71.348.449,00) CAPITOLO 2751: L. ASS. 182 2012 (CP CS 500.000.000,00) CAPITOLO 2752: L. ASS. 182 2012 (CP CS -500.000.000,00)					

02/05/2013

020/095/179

2012		SPESA - CONSUNTIVO PER CAPITOLI/PIANI DI GESTIONE			
		MINISTERO DELL'ECONOMIA E DELLE FINANZE			
UNITA' DI VOTO/CAPITOLO		RESIDUI	COMPETENZA	CASSA	
NUMERO	DENOMINAZIONE				
2810	SOMME DA VERSARE AL CONTO CORRENTE DI TESORERIA DENOMINATO "FEOGA, SEZIONE GARANZIA" PER IMPORTI COMPENSATIVI ADESIONE RISCOSSI DAL 1 GENNAIO 1978 SUGLI SCAMBI DI TALUNI PRODOTTI LATTIERO-CASEARI CON IL REGNO UNITO ( 7.1.2 ) ( 1.1.2 ) (SPESE OBBLIGATORIE) (PER MEMORIA)	INIZ. VARIAZ. P. DEF. PAGATO RIM. PG. TOTALE EC/MSP RS31/12			
2811	SOMME ANTICIPATE PER ESIGENZE DI BILANCIO O DI TESORERIA CONNESSE A INTERVENTI DI COMPETENZA DELL'UNIONE EUROPEA ( 7.1.1 ) ( 1.1.2 ) (SPESE OBBLIGATORIE) (PER MEMORIA)	INIZ. VARIAZ. P. DEF. PAGATO RIM. PG. TOTALE EC/MSP RS31/12			
2812	SOMME DA VERSARE SUL CONTO CORRENTE DI TESORERIA FEOGA - SEZIONE GARANZIA PER LA RESTITUZIONE ALL'U.E. DI CONTRIBUTI RISULTATI NON DOVUTI ( 7.1.2 ) ( 1.1.2 ) (SPESE OBBLIGATORIE)	INIZ. VARIAZ. P. DEF. PAGATO RIM. PG. TOTALE EC/MSP RS31/12	500.000,00  500.000,00  500.000,00	500.000,00  500.000,00  500.000,00	
2813	FONDO OCCORRENTE PER IL FINANZIAMENTO DEI PROGRAMMI DI INFRASTRUTTURE DA ESEGUIRE NEL QUADRO DEGLI ACCORDI DI COMUNE DIFESA, CON CONTRIBUTI MULTINAZIONALI (R) ( 7.1.2 ) ( 1.1.2 )	INIZ. VARIAZ. P. DEF. PAGATO RIM. PG. TOTALE EC/MSP RS31/12	3.567.160,00 -134.526,00 3.432.634,00	3.567.160,00 -134.526,00 3.432.634,00	
VARIAZIONI: CAPITOLO 2813: DMT 43819 2012 (CF CS -69.400,00) DMT 112462 2012 (CF CS -65.126,00)					

02/05/2013

020/095/180

2012		SPESA - CONSUNTIVO PER CAPITOLI/PIANI DI GESTIONE			
		MINISTERO DELL'ECONOMIA E DELLE FINANZE			
UNITA' DI VOTO/CAPITOLO		RESIDUI	COMPETENZA	CASSA	
NUMERO	DENOMINAZIONE				
	ONERI COMUNI DI PARTE CORRENTE				
	DIPARTIMENTO DELLA RAGIONERIA GENERALE DELLO STATO				
2814	FONDO DA RIPARTIRE PER LA REALIZZAZIONE DEI PROGETTI DI GEMELLAGGIO RELATIVI AL PROGRAMMA "PHARE" DELL'UNIONE EUROPEA	INIZ.	385.984,00	385.984,00	
	(R)	VARIAZ.	-133.263,00	-133.263,00	
	( 2.2.10 ) ( 1.1.2 )	P. DEF.	252.721,00	252.721,00	
		PAGATO			
		RIM. PG.			
		TOTALE			
		EC/MSP	252.721,00	252.721,00	
		RS31/12			
	INVESTIMENTI				
	DIPARTIMENTO DELLA RAGIONERIA GENERALE DELLO STATO				
7454	SPESE PER LO SVILUPPO DEL SISTEMA INFORMATIVO, IVI COMPRESA LA MANUTENZIONE STRAORDINARIA DELLA STRUTTURA DELLA SEDE E QUANT'ALTRO NECESSARIO ALLE ESIGENZE DELLA STRUTTURA STESSA	INIZ.	8.214,62		
	(R)	VARIAZ.			
	( 21.1.6 ) ( 1.1.2 )	P. DEF.	8.214,62		
	(NUOVA ISTITUZIONE)	PAGATO			
		RIM. PG.			
		TOTALE			
	* L'IMPORTO EC/MSP DI RESIDUI E' PERENTE AGLI EFFETTI AMMIN.	EC/MSP	8.214,62		
		RS31/12			
7493	SOMME DA VERSARE AL CONTO CORRENTE INFRUTTIFERO APERTO PRESSO LA TESORERIA CENTRALE DELLO STATO DENOMINATO MINISTERO DEL TESORO -	INIZ.	5.524.300.000,00	5.524.300.000,00	
	( 22.1.1 ) ( 4.1.1 )	VARIAZ.			
		P. DEF.	5.524.300.000,00	5.524.300.000,00	
		PAGATO	5.524.300.000,00	5.524.300.000,00	
		RIM. PG.			
		TOTALE	5.524.300.000,00	5.524.300.000,00	
		EC/MSP			
		RS31/12			
7552	INTERVENTI IN MATERIA DI FORMAZIONE PROFESSIONALE COFINANZIATI DALLA COMUNITA' EUROPEA	INIZ.	103.291.380,00	103.291.380,00	
	( 22.1.1 ) ( 4.1.2 )	VARIAZ.			
		P. DEF.	103.291.380,00	103.291.380,00	
		PAGATO	103.291.380,00	103.291.380,00	
		RIM. PG.			
		TOTALE	103.291.380,00	103.291.380,00	
		EC/MSP			
		RS31/12			
VARIAZIONI:					
CAPITOLO 2814:					
	DMT	43819	2012	(CP CS -7.509,00)	
	DMT	63030	2012	(CP CS -120.959,00)	
	DMT	112462	2012	(CP CS -4.795,00)	

02/05/2013

020/095/181

2012		SPESA - CONSUNTIVO PER CAPITOLI/PIANI DI GESTIONE			
		MINISTERO DELL'ECONOMIA E DELLE FINANZE			
NUMERO	UNITA' DI VOTO/CAPITOLO	DENOMINAZIONE	RESIDUI	COMPETENZA	CASSA
3.2		Politica economica e finanziaria in ambito internazionale (4.11)			
		INTERVENTI			
		DIPARTIMENTO DEL TESORO			
1539		ESECUZIONE ACCORDO ITALO-UNGHERESE RATIFICATO CON LEGGE 440/1989 - RIMBORSO A TRENITALIA SPA DELLE AGEVOLAZIONI TARIFFARIE PER IL TRASPORTO DELLE MERCI.	INIZ.	87.694,00	87.694,00
		(R)	VARIAZ.	-3.307,00	-3.307,00
		( 6.1.2 ) ( 4.5.3 )	P. DEF.	84.387,00	84.387,00
			PAGATO		
			RIM. PG.		
			TOTALE		
			EC/MSP	84.387,00	84.387,00
			RS31/12		
1606		SPESE DI FUNZIONAMENTO DEGLI UFFICI DELLA BANCA MONDIALE	INIZ.	65.770,00	65.770,00
		(R)	VARIAZ.	79.684,00	79.684,00
		( 7.1.2 ) ( 1.1.3 )	P. DEF.	145.454,00	145.454,00
			PAGATO	132.234,44	132.234,44
			RIM. PG.	13.219,56	
			TOTALE	145.454,00	132.234,44
			EC/MSP		13.219,56
			RS31/12	13.219,56	
1642		SPESE PER IL PAGAMENTO DI FORNITURE E SERVIZI RESI ALLE FORZE ARMATE ALLEATE E SPESE DI QUALSIASI NATURA CONNESSE ALLA PERMANENZA IN ITALIA DELLE FORZE ARMATE MEDESIME	INIZ.	539.904,00	539.904,00
		(R)	VARIAZ.		
		( 7.1.2 ) ( 2.3.1 )	P. DEF.	539.904,00	539.904,00
			PAGATO	539.904,00	539.904,00
			RIM. PG.		
			TOTALE	539.904,00	539.904,00
			EC/MSP		
			RS31/12		
1644		SPESE PER IL FUNZIONAMENTO DI UFFICI ALL'ESTERO, DI COMMISSIONI, DELEGAZIONI ED ALTRI ORGANI COSTITUITI PER DARE ESECUZIONE AL TRATTATO DI PACE E AGLI ACCORDI INTERNAZIONALI CONNESSI COL TRATTATO MEDESIMO	INIZ.	6.630,99	59.114,00
		(R)	VARIAZ.	-2.314,00	-2.314,00
		( 2.2.8 ) ( 1.1.3 )	P. DEF.	6.630,99	56.800,00
			PAGATO		
			RIM. PG.		
			TOTALE		
			EC/MSP	6.630,99	56.800,00
			RS31/12		
		* L'IMPORTO EC/MSP DI RESIDUI E' PERENTE AGLI EFFETTI AMMIN.			
VARIAZIONI:					
CAPITOLO 1539: DMT 43819 2012 (CP CS -1.706,00)					
DMT 112462 2012 (CP CS -1.601,00)					
CAPITOLO 1606: DMT 27463 2012 (CP CS 47.104,00)					
DMT 43819 2012 (CP CS -533,00)					
DMT 112462 2012 (CP CS -1.117,00)					
L. ASS. 182 2012 (CP CS 34.230,00)					
CAPITOLO 1644: DMT 43819 2012 (CP CS -1.150,00)					
DMT 63030 2012 (CP CS -86,00)					
DMT 112462 2012 (CP CS -1.078,00)					

02/05/2013

020/095/182

2012		SPESA - CONSUNTIVO PER CAPITOLI/PIANI DI GESTIONE			
		MINISTERO DELL'ECONOMIA E DELLE FINANZE			
UNITA' DI VOTO/CAPITOLO		RESIDUI	COMPETENZA	CASSA	
NUMERO	DENOMINAZIONE				
1646	SOMME DA CORRISPONDERSI ALLA REPUBBLICA DI SAN MARINO ( 7.1.2 )( 1.1.3 )	INIZ. VARIAZ. P. DEF. PAGATO RIM. PG. TOTALE EC/MSP RS31/12	4.648.112,00  4.648.112,00 4.648.112,00  4.648.112,00	4.648.112,00  4.648.112,00 4.648.112,00  4.648.112,00	
1647	SPESE DERIVANTI DALL'ESECUZIONE DEGLI ACCORDI TRA UNIONE EUROPEA E GLI STATI DELL'AFRICA, DEI CARAIBI E DEL PACIFICO (ACP), DALLA PARTECIPAZIONE ITALIANA A INIZIATIVE EUROPEE A FAVORE DEI PAESI DELLA POLITICA DI VICINATO, NONCHE' DALL'ADESIONE DELL'ITALIA A CENTRI DI RICERCA EUROPEI SU MATERIE ECONOMICHE E FINANZIARIE ( 7.1.2 )( 1.2.1 ) (SPESE OBBLIGATORIE)	INIZ. VARIAZ. P. DEF. PAGATO RIM. PG. TOTALE EC/MSP RS31/12	470.000.000,00  470.000.000,00 369.667.312,00  369.667.312,00 100.332.688,00	470.000.000,00  470.000.000,00 369.667.312,00  369.667.312,00 100.332.688,00	
1648	CONTRIBUTI E CONCORSI VARI DOVUTI PER LEGGE ( 7.1.2 )( 1.1.3 ) (SPESE OBBLIGATORIE)	INIZ. VARIAZ. P. DEF. PAGATO RIM. PG. TOTALE EC/MSP RS31/12	5.000.000,00 17.133.110,00 22.133.110,00 22.133.109,37  22.133.109,37 0,63	5.000.000,00 17.133.110,00 22.133.110,00 22.133.109,37  22.133.109,37 0,63	
1649	ONERI DERIVANTI DALLA PARTECIPAZIONE DELL'ITALIA ALL'INTERNATIONAL FINANCE FACILITY FOR IMMUNIZATION (IFFM) ( 7.1.2 )( 1.2.2 )	INIZ. VARIAZ. P. DEF. PAGATO RIM. PG. TOTALE EC/MSP RS31/12	27.500.000,00  27.500.000,00 26.675.000,00  26.675.000,00 825.000,00	27.500.000,00  27.500.000,00 26.675.000,00  26.675.000,00 825.000,00	
VARIAZIONI:					
CAPITOLO 1648: DMT 22635 2012 (CP CS 10.000.000,00)					
DMT 76966 2012 (CP CS 7.133.110,00)					



02/05/2013

020/095/183

2012		SPESA - CONSUNTIVO PER CAPITOLI/PIANI DI GESTIONE			
		MINISTERO DELL'ECONOMIA E DELLE FINANZE			
UNITA' DI VOTO/CAPITOLO			RESIDUI	COMPETENZA	CASSA
NUMERO	DENOMINAZIONE				
1650	SOMME DOVUTE ALLA CASSA DEPOSITI E PRESTITI QUALE DIFFERENZA TRA IL SAGGIO D'INTERESSE VIGENTE AL MOMENTO DELLA CONCESSIONE DEI MUTUI ALLA REPUBBLICA DI SAN MARINO E QUELLO DEL 6 PER CENTO PRATICATO SUI MUTUI MEDESIMI ( 4.1.2 ) ( 1.1.3 ) (SOPPRESSO)	INIZ. VARIAZ. P. DEF. PAGATO RIM. PG. TOTALE EC/MSP RS31/12		22.601,00 -22.601,00	22.601,00 -22.601,00
	ONERI COMUNI DI PARTE CORRENTE DIPARTIMENTO DEL TESORO				
2125	INDENNITA' MENSILE E RIMBORSO DEI BIGLIETTI AEREI AI RAPPRESENTANTI ITALIANI IN SENO AL PARLAMENTO EUROPEO ( 4.1.1 ) ( 1.1.1 ) (SPESE OBBLIGATORIE)	INIZ. VARIAZ. P. DEF. PAGATO RIM. PG. TOTALE EC/MSP RS31/12	8.773,06 8.773,06 8.773,06 8.773,06 2.701,00 8.773,06 2.701,00	3.000.000,00 3.000.000,00 335.388,96 2.701,00 338.089,96 2.661.910,04	3.000.000,00 3.000.000,00 344.162,02 344.162,02 2.655.837,98
	INVESTIMENTI DIPARTIMENTO DEL TESORO				
7175	ONERI DERIVANTI DALLA PARTECIPAZIONE A BANCHE, FONDI ED ORGANISMI INTERNAZIONALI ( 25.1.2 ) ( 1.2.2 ) (SPESE OBBLIGATORIE)	INIZ. VARIAZ. P. DEF. PAGATO RIM. PG. TOTALE EC/MSP RS31/12		207.642.000,00 207.642.000,00 207.641.999,92 207.641.999,92 0,08	720.000,00 206.922.000,00 207.642.000,00 207.641.999,92 0,08
7176	SOMMA DA CORRISPONDERE ALL'UFFICIO ITALIANO DEI CAMBI IN APPLICAZIONE DELLA CONVENZIONE 16 APRILE 1970 RELATIVA AL REGOLAMENTO DEI RAPPORTI CONSEGUENTI ALLA PRATICA ATTUAZIONE DELLE OPERAZIONI IN DIRITTI SPECIALI DI PRELIEVO IN SENO AL FONDO MONETARIO INTERNAZIONALE ( 23.2.1 ) ( 1.1.2 ) (SPESE OBBLIGATORIE)	INIZ. VARIAZ. P. DEF. PAGATO RIM. PG. TOTALE EC/MSP RS31/12		96.020,00 96.020,00 90.017,08 90.017,08 6.002,92	96.020,00 96.020,00 90.017,08 90.017,08 6.002,92
VARIAZIONI: CAPITOLO 1650: L. ASS. 182 2012 (CP CS -22.601,00) CAPITOLO 7175: DMT 7911 2012 (CP CS 87.642.000,00) DMT 21910 2012 (CP CS 120.000.000,00) CAPITOLO 7176: L. ASS. 182 2012 (CS -720.000,00) DMT 76966 2012 (CP CS 96.020,00)					

02/05/2013

020/095/184

2012		SPESA - CONSUNTIVO PER CAPITOLI/PIANI DI GESTIONE			
		MINISTERO DELL'ECONOMIA E DELLE FINANZE			
UNITA' DI VOTO/CAPITOLO		RESIDUI	COMPETENZA	CASSA	
NUMERO	DENOMINAZIONE				
7177	SOMMA OCCORRENTE PER LA CONVENZIONE CON LA QUALE VIENE REGOLATO IL RAPPORTO TRA TESORO E BANCA D'ITALIA IN RELAZIONE ALLE QUOTE DI PARTECIPAZIONE DELL'ITALIA AL FONDO MONETARIO INTERNAZIONALE ( 31.4.3 )( 4.1.1 ) (SPESE OBBLIGATORIE)	INIZ. VARIAZ. P. DEF. PAGATO RIM. PG. TOTALE EC/MSP RS31/12		10.000.000,00 10.000.000,00 10.000.000,00 10.000.000,00	10.000.000,00 10.000.000,00 10.000.000,00 10.000.000,00
7178	ONERI DERIVANTI DALLA PARTECIPAZIONE DELL'ITALIA AL CAPITALE DELLA BANCA EUROPEA PER LA RICOSTRUZIONE E LO SVILUPPO. ( 31.4.3 )( 1.2.2 ) (SPESE OBBLIGATORIE) (PER MEMORIA)	INIZ. VARIAZ. P. DEF. PAGATO RIM. PG. TOTALE EC/MSP RS31/12			
7179	ONERI DERIVANTI DALLA PARTECIPAZIONE ITALIANA AGLI AUMENTI DI CAPITALE NELLE BANCHE MULTILATERALI DI SVILUPPO ( 31.4.3 )( 1.2.2 ) (NUOVA ISTITUZIONE)	INIZ. VARIAZ. P. DEF. PAGATO RIM. PG. TOTALE EC/MSP RS31/12		26.000.000,00 26.000.000,00 25.994.917,73 5.082,27 26.000.000,00	26.000.000,00 26.000.000,00 25.994.917,73 5.082,27
	ALTRE SPESE IN C/CAPITALE DIPARTIMENTO DEL TESORO		5.082,27		
7400	CONFERIMENTO AL FONDO DI RISERVA E INDENNIZZI ISTITUITO PRESSO LA SACE ( 31.4.3 )( 4.1.1 ) (PER MEMORIA)	INIZ. VARIAZ. P. DEF. PAGATO RIM. PG. TOTALE EC/MSP RS31/12			
VARIAZIONI:					
CAPITOLO 7177:	DMT 22635 2012 (CP CS 10.000.000,00)				
CAPITOLO 7179:	DMT 29665 2012 (CP CS 26.000.000,00)				

02/05/2013

020/095/185

2012		SPESA - CONSUNTIVO PER CAPITOLI/PIANI DI GESTIONE			
		MINISTERO DELL'ECONOMIA E DELLE FINANZE			
	UNITA' DI VOTO/CAPITOLO		RESIDUI	COMPETENZA	CASSA
NUMERO	DENOMINAZIONE				
	TOTALE MISSIONE (4)	INIZ.	294.358,86	24.348.596.188,00	24.349.364.003,00
		VARIAZ.		333.257.088,00	332.551.397,00
		P. DEF.	294.358,86	24.681.853.276,00	24.681.915.400,00
		PAGATO	46.189,61	22.792.839.663,76	22.792.885.853,37
		RIM. PG.	108.454,73	71.424.085,30	
		TOTALE	154.644,34	22.864.263.749,06	22.792.885.853,37
		EC/MSP	139.714,52	1.817.589.526,94	1.889.029.546,63
		RS31/12	71.532.540,03		

02/05/2013

020/095/186

2012		SPESA - CONSUNTIVO PER CAPITOLI/PIANI DI GESTIONE			
		MINISTERO DELL'ECONOMIA E DELLE FINANZE			
	UNITA' DI VOTO/CAPITOLO		RESIDUI	COMPETENZA	CASSA
NUMERO	DENOMINAZIONE				
4	Difesa e sicurezza del territorio (5)				
4.1	Missioni militari di pace (5.8)				
	ONERI COMUNI DI PARTE CORRENTE				
	DIPARTIMENTO DELLA RAGIONERIA GENERALE DELLO STATO				
3004	FONDO DI RISERVA PER LE SPESE DERIVANTI DALLA PROROGA DELLE MISSIONI INTERNAZIONALI DI PACE	INIZ.		703.430.747,00	703.430.747,00
	(R)	VARIAZ.		-690.420.133,00	-690.420.133,00
	( 12.2.2 ) ( 2.3.1 )	P. DEF.		13.010.614,00	13.010.614,00
		PAGATO			
		RIM. PG.			
		TOTALE			
		EC/MSP		13.010.614,00	13.010.614,00
		RS31/12			
	TOTALE MISSIONE (5)	INIZ.		703.430.747,00	703.430.747,00
		VARIAZ.		-690.420.133,00	-690.420.133,00
		P. DEF.		13.010.614,00	13.010.614,00
		PAGATO			
		RIM. PG.			
		TOTALE			
		EC/MSP		13.010.614,00	13.010.614,00
		RS31/12			
VARIAZIONI:					
CAPITOLO 3004:					
	DMT	4451	2012	(CP CS -655.304.789,00)	
	DMT	7911	2012	(CP CS 700.000.000,00)	
	DMT	22263	2012	(CP CS 9.118.104,00)	
	DMT	27665	2012	(CP CS -748.125.676,00)	
	DMT	43819	2012	(CP CS -177.400,00)	
	DMT	55876	2012	(CP CS 477.308,00)	
	DMT	63030	2012	(CP CS -8.900.000,00)	
	DMT	102357	2012	(CP CS 12.501.970,00)	
	DMT	112462	2012	(CP CS -9.650,00)	

02/05/2013

020/095/187

2012		SPESA - CONSUNTIVO PER CAPITOLI/PIANI DI GESTIONE			
		MINISTERO DELL'ECONOMIA E DELLE FINANZE			
	UNITA' DI VOTO/CAPITOLO		RESIDUI	COMPETENZA	CASSA
NUMERO	DENOMINAZIONE				
5.1	5 Ordine pubblico e sicurezza (7) Concorso della Guardia di Finanza alla sicurezza pubblica (7.5) FUNZIONAMENTO GUARDIA DI FINANZA				
4218	ASSEGNI UNA TANTUM PER FINALITA' PEREQUATIVE DA CORRISPONDERE AL PERSONALE DEL CORPO DELLA GUARDIA DI FINANZA ( 1.1.1 )( 1.1.2 ) (NUOVA ISTITUZIONE)	INIZ.	3.701.000,00		
		VARIAZ.		5.127.324,04	3.701.000,00
		P. DEF.	3.701.000,00	5.127.324,04	3.701.000,00
		PAGATO	3.015.924,63		3.015.924,63
*	DESTINAZIONE: 4218 - 4219	RIM. PG.	685.075,37	5.127.324,04	
		TOTALE	3.701.000,00	5.127.324,04	3.015.924,63
		EC/MSP			685.075,37
		RS31/12	5.812.399,41		
4219	STIPENDI, ASSEGNI, PAGHE ED ALTRE INDENNITA' AL PERSONALE MILITARE AL NETTO DELL'IMPOSTA REGIONALE SULLE ATTIVITA' PRODUTTIVE E DEGLI ONERI SOCIALI A CARICO DELL'AMMINISTRAZIONE. PREMI DI CONGEDAMENTO ( 1.1.1 )( 3.1.1 ) (SPESE OBBLIGATORIE)	INIZ.	27.022.435,00	992.092.790,00	992.092.790,00
		VARIAZ.		-4.694.790,00	-4.694.790,00
		P. DEF.	27.022.435,00	987.398.000,00	987.398.000,00
		PAGATO		885.415.459,80	885.415.459,80
*	L'IMPORTO EC/MSP DI RESIDUI E' PERENTE AGLI EFFETTI AMMIN.	RIM. PG.			
		TOTALE		885.415.459,80	885.415.459,80
		EC/MSP	27.022.435,00	101.982.540,20	101.982.540,20
		RS31/12			
4226	COMPETENZE FISSE E ACCESSORIE AL PERSONALE AL NETTO DELL'IMPOSTA REGIONALE SULL'ATTIVITA' PRODUTTIVE ( 1 )( 3.1.1 )	INIZ.	2.519,00	485.282,00	485.282,00
		VARIAZ.		11.744,00	14.263,00
		P. DEF.	2.519,00	497.026,00	499.545,00
*	PROVENIENZA: 4226 - 4240	PAGATO		10.344,40	10.344,40
		RIM. PG.			
		TOTALE		10.344,40	10.344,40
		EC/MSP	2.519,00	486.681,60	489.200,60
		RS31/12			
01	STIPENDI E ASSEGNI FISSI AL PERSONALE, COMPENSATIVI DEGLI ONERI FISCALI E CONTRIBUTIVI A CARICO DEL LAVORATORE ( 1.1.1 ) (SPESE OBBLIGATORIE)	INIZ.		372.000,00	372.000,00
		VARIAZ.			
		P. DEF.		372.000,00	372.000,00
		PAGATO			
		RIM. PG.			
		TOTALE			
		EC/MSP		372.000,00	372.000,00
		RS31/12			
VARIAZIONI:					
CAPITOLO 4218: DMT 12903 2012 (CS 3.701.000,00)					
DMC 148603 2012 (CP 5.127.324,04)					
CAPITOLO 4219: DMT 63030 2012 (CP CS -4.961.540,00)					
DMT 112462 2012 (CP CS 266.750,00)					

02/05/2013

020/095/188

2012		SPESA - CONSUNTIVO PER CAPITOLI/PIANI DI GESTIONE			
		MINISTERO DELL'ECONOMIA E DELLE FINANZE			
NUMERO	UNITA' DI VOTO/CAPITOLO		RESIDUI	COMPETENZA	CASSA
NUMERO	DENOMINAZIONE				
02	CONTRIBUTI PREVIDENZIALI E ASSISTENZIALI A CARICO DELL'AMMINISTRAZIONE RELATIVI ALLE SPESE FISSE ( 1.3.1 ) (SPESE OBBLIGATORIE)	INIZ. VARIAZ. P. DEF. PAGATO RIM. PG. TOTALE EC/MSP RS31/12		107.800,00  107.800,00    107.800,00	107.800,00  107.800,00    107.800,00
03	COMPENSO PER LAVORO STRAORDINARIO AL PERSONALE, COMPRENSIVO DEGLI ONERI FISCALI E CONTRIBUTIVI A CARICO DEL LAVORATORE ( 1.1.2 )	INIZ. VARIAZ. P. DEF. PAGATO RIM. PG. TOTALE EC/MSP RS31/12		3.282,00 8.324,00 11.606,00 8.324,00  8.324,00 3.282,00	3.282,00 8.324,00 11.606,00 8.324,00  8.324,00 3.282,00
04	QUOTA DEL FONDO UNICO DI AMMINISTRAZIONE AL PERSONALE, COMPRENSIVA DEGLI ONERI FISCALI E CONTRIBUTIVI A CARICO DEL LAVORATORE ( 1.1.3 )	INIZ. VARIAZ. P. DEF. PAGATO RIM. PG. TOTALE EC/MSP RS31/12			
05	CONTRIBUTI PREVIDENZIALI E ASSISTENZIALI A CARICO DELL'AMMINISTRAZIONE RELATIVI ALLE COMPETENZE ACCESSORIE ( 1.3.1 )	INIZ. VARIAZ. P. DEF. PAGATO RIM. PG. TOTALE EC/MSP RS31/12	2.519,00  2.519,00    2.519,00	2.200,00 3.420,00 5.620,00 2.020,40  2.020,40 3.599,60	2.200,00 5.939,00 8.139,00 2.020,40  2.020,40 6.118,60
VARIAZIONI:					
CAP/PG 4226/03: DMT 18877 2012 (CP CS 19,00)					
DMT 42170 2012 (CP CS 8.305,00)					
CAP/PG 4226/05: DMT 18877 2012 (CP CS 1.410,00)					
DMT 42170 2012 (CP CS 2.010,00)					
L. ASS. 182 2012 (CS 2.519,00)					

02/05/2013

020/095/189

2012		SPESA - CONSUNTIVO PER CAPITOLI/PIANI DI GESTIONE			
		MINISTERO DELL'ECONOMIA E DELLE FINANZE			
UNITA' DI VOTO/CAPITOLO		RESIDUI	COMPETENZA	CASSA	
NUMERO	DENOMINAZIONE				
50	RIEMMISSIONE DEI PAGAMENTI NON ANDATI A BUON FINE ( 1.1.5 )	INIZ. VARIAZ. P. DEF. PAGATO RIM. PG. TOTALE EC/MSP RS31/12			
4227	PROVVIDENZE A FAVORE DEL PERSONALE MILITARE E SALARIATO IN SERVIZIO, DI QUELLO CESSATO DAL SERVIZIO E DELLE LORO FAMIGLIE (R) ( 1.4.1 ) ( 1.1.2 )	INIZ. VARIAZ. P. DEF. PAGATO RIM. PG. TOTALE EC/MSP RS31/12		159.857,00 -2.948,00 156.909,00 156.909,00 156.909,00 156.909,00	159.857,00 -2.948,00 156.909,00 156.909,00 156.909,00
*	PROVENIENZA: 4229				
4229	COMPETENZE ACCESSORIE AL PERSONALE AL NETTO DELL'IMPOSTA REGIONALE SULLE ATTIVITA' PRODUTTIVE E DEGLI ONERI SOCIALI A CARICO DELL'AMMINISTRAZIONE ( 1 ) ( 3.1.1 )	INIZ. VARIAZ. P. DEF. PAGATO RIM. PG. TOTALE EC/MSP RS31/12	21.672.474,98 21.672.474,98 21.655.222,11 402,82 21.655.624,93 16.850,05 21.665.426,82	21.747.119,00 21.747.119,00 82.095,00 21.665.024,00 21.747.119,00 9.801,89	21.747.119,00 21.747.119,00 21.737.317,11 21.737.317,11
*	DESTINAZIONE: 4219 - 4229				
*	DELL'IMPORTO EC/MSP DI RESIDUI SONO PERENTI AGLI EFFETTI AMMIN. E. 1.440,10 COSTITUISCONO UNA ECONOMIA E. 15.409,95 TOTALE E. 16.850,05				
02	IMPOSTE SULLE RETRIBUZIONI ( 1.1.2 )	INIZ. VARIAZ. P. DEF. PAGATO RIM. PG. TOTALE EC/MSP RS31/12	5.682.446,64 5.682.446,64 5.680.394,55 5.680.394,55 5.680.394,55 2.052,09 4.849.086,00	4.849.086,00 4.849.086,00 4.849.086,00 4.849.086,00 4.849.086,00 174,74	4.849.086,00 831.483,29 5.680.569,29 5.680.394,55 5.680.394,55
VARIAZIONI: CAPITULO 4227: DMT 112462 2012 (CP CS -2.948,00) CAP/PG 4229/02: DDG 1119 2012 (CS 831.483,29)					

02/05/2013

020/095/190

2012		SPESA - CONSUNTIVO PER CAPITOLI/PIANI DI GESTIONE			
		MINISTERO DELL'ECONOMIA E DELLE FINANZE			
UNITA' DI VOTO/CAPITOLO			RESIDUI	COMPETENZA	CASSA
NUMERO	DENOMINAZIONE				
03	CONTRIBUTI SOCIALI A CARICO DEL LAVORATORE ( 1.1.2 )	INIZ.	1.991.891,42	1.760.644,00	1.760.644,00
		VARIAZ.			230.371,71
		P. DEF.	1.991.891,42	1.760.644,00	1.991.015,71
		PAGATO	1.981.452,17		1.981.452,17
		RIM. PG.		1.760.644,00	
		TOTALE	1.981.452,17	1.760.644,00	1.981.452,17
		EC/MSP	10.439,25		9.563,54
		RS31/12	1.760.644,00		
04	COMPENSI PER LAVORO STRAORDINARIO AL PERSONALE - COMPONENTE NETTA ( 1.1.2 )	INIZ.			
		VARIAZ.			
		P. DEF.			
		PAGATO			
		RIM. PG.			
		TOTALE			
		EC/MSP			
		RS31/12			
07	SOMMA OCCORRENTE PER LA CONCESSIONE DI BUONI PASTO AL PERSONALE. ( 1.2.1 )	INIZ.			
		VARIAZ.			
		P. DEF.			
		PAGATO			
		RIM. PG.			
		TOTALE			
		EC/MSP			
		RS31/12			
09	CONTRIBUTI E SOVVENZIONI IN FAVORE DI CIRCOLI E MENSE MILITARI ( 1.2.4 )	INIZ.		44.779,00	44.779,00
		VARIAZ.			
		P. DEF.		44.779,00	44.779,00
		PAGATO		44.779,00	44.779,00
		RIM. PG.			
		TOTALE		44.779,00	44.779,00
		EC/MSP			
		RS31/12			

VARIAZIONI:

CAP/PG 4229/03: DDG 1119 2012 (CS 230.371,71)



02/05/2013

020/095/191

2012		SPESA - CONSUNTIVO PER CAPITOLI/PIANI DI GESTIONE			
		MINISTERO DELL'ECONOMIA E DELLE FINANZE			
UNITA' DI VOTO/CAPITOLO		RESIDUI	COMPETENZA	CASSA	
NUMERO	DENOMINAZIONE				
10	ASSISTENZA MORALE E BENESSERE DEL PERSONALE IN SERVIZIO ED IN CONGEDO DELLA GUARDIA DI FINANZA, NONCHE' CORRESPONSIONE DI PREMI AI MILITARI DISTINTI IN OPERAZIONI DI SERVIZIO ( 1.2.4 )	INIZ. VARIAZ. P. DEF. PAGATO RIM. PG. TOTALE EC/MSP RS31/12		37.316,00 37.316,00 37.316,00 37.316,00	37.316,00 37.316,00 37.316,00
11	FONDO UNICO PER L'EFFICIENZA DEI SERVIZI ISTITUZIONALI - COMPONENTE NETTA ( 1.1.3 ) * DELL'IMPORTO EC/MSP DI RESIDUI SONO PERENTI AGLI EFFETTI AMMIN. E. 1.440,10 COSTITUISCONO UNA ECONOMIA E. 2.918,61 TOTALE E. 4.358,71	INIZ. VARIAZ. P. DEF. PAGATO RIM. PG. TOTALE EC/MSP RS31/12	13.997.734,10 13.997.734,10 13.993.375,39 15.055.294,00 13.993.375,39 4.358,71 15.055.294,00	15.055.294,00 15.055.294,00 15.055.294,00 15.055.294,00	15.055.294,00 -1.061.855,00 13.993.439,00 13.993.375,39 63,61
82	REISCRIZIONE RESIDUI PASSIVI PERENTI RELATIVI A: LAVORO STRAORDINARIO ( 1.1.2 )	INIZ. VARIAZ. P. DEF. PAGATO RIM. PG. TOTALE EC/MSP RS31/12	350,82 350,82 350,82 350,82 350,82 350,82		
83	REISCRIZIONE RESIDUI PASSIVI PERENTI RELATIVI A: FONDO UNICO AMMINISTRAZIONE ( 1.1.3 )	INIZ. VARIAZ. P. DEF. PAGATO RIM. PG. TOTALE EC/MSP RS31/12	52,00 52,00 52,00 52,00 52,00 52,00		
VARIAZIONI: CAP/PG 4229/11: DDG 1119 2012 (CS -1.061.855,00)					

02/05/2013

020/095/192

2012		SPESA - CONSUNTIVO PER CAPITOLI/PIANI DI GESTIONE			
		MINISTERO DELL'ECONOMIA E DELLE FINANZE			
UNITA' DI VOTO/CAPITOLO		RESIDUI	COMPETENZA	CASSA	
NUMERO	DENOMINAZIONE				
4232	INDENNITA' DI RISCHIO, ANCHE AGLI OPERATORI SUBACQUEI, DI MANEGGIO VALORI DI CASSA, MECCANOGRAFICA E DI SERVIZIO NOTTURNO, AL NETTO DELL'IMPOSTA REGIONALE SULLE ATTIVITA' PRODUTTIVE E DEGLI ONERI SOCIALI A CARICO DELL'AMMINISTRAZIONE ( 1.1.5 )( 3.1.1 ) ( SPESE OBBLIGATORIE )	INIZ. VARIAZ. P. DEF. PAGATO RIM. PG. TOTALE EC/MSP RS31/12	373.130,00  373.130,00 341.136,72  341.136,72 31.993,28	373.130,00  373.130,00 341.136,72  341.136,72 31.993,28	
*	DESTINAZIONE: 4219				
4233	SUSSIDI ALLE FAMIGLIE DEL PERSONALE DECEDUTO PER INCIDENTI DI VOLO O PER ALTRI INCIDENTI DI SERVIZIO O PER INFERMITA' O LESIONI DIPENDENTI DA CAUSA DI SERVIZIO. ( R ) ( 5.3.1 )( 10.3.1 )	INIZ. VARIAZ. P. DEF. PAGATO RIM. PG. TOTALE EC/MSP RS31/12	2.735,00 -51,00 2.684,00 218,00  218,00 2.466,00	2.735,00 -51,00 2.684,00 218,00  218,00 2.466,00	
4234	SOVVENZIONI ALL'ASSOCIAZIONE NAZIONALE DEI FINANZIERI IN CONGEDO ( R ) ( 5.1.2 )( 10.2.1 )	INIZ. VARIAZ. P. DEF. PAGATO RIM. PG. TOTALE EC/MSP RS31/12	264,00  264,00 264,00  264,00 264,00	264,00  264,00 264,00  264,00 264,00	
4235	EQUO INDENNIZZO AL PERSONALE MILITARE PER LA PERDITA DELL'INTEGRITA' FISICA SUBITA PER INFERMITA' CONTRATA PER CAUSA DI SERVIZIO ORDINARIO. ( 1.4.1 )( 3.1.1 ) ( SPESE OBBLIGATORIE )	INIZ. VARIAZ. P. DEF. PAGATO RIM. PG. TOTALE EC/MSP RS31/12	1.125.081,00  1.125.081,00 1.125.076,99  1.125.076,99 4,01	1.125.081,00  1.125.081,00 1.125.076,99  1.125.076,99 4,01	
VARIAZIONI: CAPITOLO 4233: DMT 112462 2012 (CP CS -51,00)					

02/05/2013

020/095/193

2012		SPESA - CONSUNTIVO PER CAPITOLI/PIANI DI GESTIONE			
		MINISTERO DELL'ECONOMIA E DELLE FINANZE			
UNITA' DI VOTO/CAPITOLO			RESIDUI	COMPETENZA	CASSA
NUMERO	DENOMINAZIONE				
4236	SPESE PER INTERESSI O RIVALUTAZIONE MONETARIA PER RITARDATO PAGAMENTO DELLE RETRIBUZIONI, PENSIONI O PROVVIDENZE DI NATURA ASSISTENZIALE A FAVORE DEI CREDITORI DELL'AMMINISTRAZIONE ( 9.1.4 ) ( 3.1.1 ) (SPESE OBBLIGATORIE)	INIZ. VARIAZ. P. DEF. PAGATO RIM. PG. TOTALE EC/MSP RS31/12		96.500,00 96.500,00 96.489,35 96.489,35 10,65	96.500,00 96.500,00 96.489,35 96.489,35 10,65
4237	EQUO INDENNIZZO AL PERSONALE CIVILE PER LA PERDITA DELL'INTEGRIITA' FISICA SUBITA PER INFERMITA' CONTRATTA PER CAUSA DI SERVIZIO. ( 1.4.1 ) ( 3.1.1 ) (SPESE OBBLIGATORIE)	INIZ. VARIAZ. P. DEF. PAGATO RIM. PG. TOTALE EC/MSP RS31/12		405,00 405,00 405,00 405,00 405,00	405,00 405,00 405,00 405,00 405,00
4238	ONERI SOCIALI A CARICO DELL'AMMINISTRAZIONE SULLE RETRIBUZIONI CORRISPOSTE AL PERSONALE MILITARE ( 1.3.1 ) ( 3.1.1 ) (SPESE OBBLIGATORIE)	INIZ. VARIAZ. P. DEF. PAGATO RIM. PG. TOTALE EC/MSP RS31/12	13.690.737,72 -30.535,58 13.690.737,72 5.584.011,47 240.237,46 5.824.248,93 7.866.488,79 6.127.486,65	259.556.870,00 -30.535,58 259.526.334,42 230.948.997,78 5.887.249,19 236.836.246,97 22.690.087,45 22.690.087,45	259.556.870,00 949.936,00 260.506.806,00 236.533.009,25 236.533.009,25 236.533.009,25 23.973.796,75 23.973.796,75
*	DESTINAZIONE: 4219 - 4238				
*	L'IMPORTO EC/MSP DI RESIDUI E' PERENTE AGLI EFFETTI AMMIN.				
4239	SOMME DOVUTE A TITOLO DI IMPOSTA REGIONALE SULLE ATTIVITA' PRODUTTIVE SULLE RETRIBUZIONI CORRISPOSTE AL PERSONALE MILITARE ( 3 ) ( 3.1.1 )	INIZ. VARIAZ. P. DEF. PAGATO RIM. PG. TOTALE EC/MSP RS31/12	4.210.355,26 4.210.355,26 1.879.690,51 31,75 1.879.722,26 2.330.633,00 1.647.085,07	76.275.090,00 62.300,54 76.337.390,54 58.280.359,25 1.647.053,32 59.927.412,57 16.409.977,97	76.275.090,00 737.584,00 77.012.674,00 60.160.049,76 60.160.049,76 60.160.049,76 16.852.624,24
*	L'IMPORTO EC/MSP DI RESIDUI E' PERENTE AGLI EFFETTI AMMIN.				
VARIAZIONI: CAPITOLO 4236: DMT 22635 2012 (CP CS 96.500,00) CAPITOLO 4238: DMT 12903 2012 (CS 1.325.642,00) DMT 40405 2012 (CS 895.642,00) DMT 63030 2012 (CP CS -1.271.348,00) DMC 148603 2012 (CP 1.240.812,42)					

02/05/2013

020/095/194

2012		SPESA - CONSUNTIVO PER CAPITOLI/PIANI DI GESTIONE			
		MINISTERO DELL'ECONOMIA E DELLE FINANZE			
UNITA' DI VOTO/CAPITOLO			RESIDUI	COMPETENZA	CASSA
NUMERO	DENOMINAZIONE				
01	IRAP SULLE COMPETENZE FISSE. ( 3.1.1 ) (SPESE OBBLIGATORIE)	INIZ.	2.330.633,00	74.688.170,00	74.688.170,00
		VARIAZ.		-373.522,00	-373.522,00
		P. DEF.	2.330.633,00	74.314.648,00	74.314.648,00
*	L'IMPORTO EC/MSP DI RESIDUI E' PERENTE AGLI EFFETTI AMMIN.	PAGATO		57.904.670,03	57.904.670,03
		RIM. PG.			
		TOTALE		57.904.670,03	57.904.670,03
		EC/MSP	2.330.633,00	16.409.977,97	16.409.977,97
		RS31/12			
02	IRAP SULLE COMPETENZE ACCESSORIE. ( 3.1.1 )	INIZ.	1.879.690,51	1.586.920,00	1.586.920,00
		VARIAZ.		435.822,54	1.111.106,00
		P. DEF.	1.879.690,51	2.022.742,54	2.698.026,00
		PAGATO	1.879.690,51	375.689,22	2.255.379,73
		RIM. PG.		1.647.053,32	
		TOTALE	1.879.690,51	2.022.742,54	2.255.379,73
		EC/MSP			442.646,27
		RS31/12	1.647.053,32		
81	REISCRIZIONE RESIDUI PASSIVI PERENTI RELATIVI A IMPOSTE PAGATE SULLA PRODUZIONE ( 3.1.1 )	INIZ.	31,75		
		VARIAZ.			
		P. DEF.	31,75		
		PAGATO			
		RIM. PG.	31,75		
		TOTALE	31,75		
		EC/MSP			
		RS31/12	31,75		
4241	COMPETENZE ACCESSORIE AL PERSONALE CIVILE AL NETTO DELL'I.R.A.P. ETC. ( 1.1.2 )( 3.1.1 )	INIZ.	3.671,88	7.557,00	7.557,00
		VARIAZ.			165,00
		P. DEF.	3.671,88	7.557,00	7.722,00
		PAGATO			
		RIM. PG.			
		TOTALE			
		EC/MSP	3.671,88	7.557,00	7.722,00
		RS31/12			
VARIAZIONI: CAP/PG 4239/01: DMT 63030 2012 (CP CS -373.522,00) CAP/PG 4239/02: DMT 12903 2012 (CS 768.585,00) DMT 40405 2012 (CS 342.521,00) DMC 148603 2012 (CP 435.822,54) CAPITOLO 4241: L. ASS. 182 2012 (CS 165,00)					

02/05/2013

020/095/195

2012		SPESA - CONSUNTIVO PER CAPITOLI/PIANI DI GESTIONE			
		MINISTERO DELL'ECONOMIA E DELLE FINANZE			
UNITA' DI VOTO/CAPITOLO			RESIDUI	COMPETENZA	CASSA
NUMERO	DENOMINAZIONE				
4245	MANUTENZIONE ORDINARIA DEGLI IMMOBILI (R) ( 2.2.2 )( 1.1.2 )	INIZ.		174.417,00	174.417,00
		VARIAZ.		-29.235,00	-29.235,00
		P. DEF.		145.182,00	145.182,00
*	DESTINAZIONE: 3905	PAGATO		145.182,00	145.182,00
		RIM. PG.			
		TOTALE		145.182,00	145.182,00
		EC/MSP RS31/12			
4255	SOMME DOVUTE A TITOLO DI IMPOSTA REGIONALE SULLE ATTIVITA' PRODUTTIVE SULLE RETRIBUZIONI CORRISPOSTE AL PERSONALE CIVILE ( 3 )( 3.1.1 )	INIZ.	855,00	34.000,00	34.000,00
		VARIAZ.		1.286,00	1.286,00
		P. DEF.	855,00	35.286,00	35.286,00
		PAGATO		713,53	713,53
		RIM. PG.			
		TOTALE		713,53	713,53
		EC/MSP RS31/12	855,00	34.572,47	34.572,47
01	IRAP SULLE COMPETENZE FISSE. ( 3.1.1 ) (SPESE OBBLIGATORIE)	INIZ.		33.320,00	33.320,00
		VARIAZ.			
		P. DEF.		33.320,00	33.320,00
		PAGATO			
		RIM. PG.			
		TOTALE			
		EC/MSP RS31/12		33.320,00	33.320,00
02	IRAP SULLE COMPETENZE ACCESSORIE. ( 3.1.1 )	INIZ.	855,00	680,00	680,00
		VARIAZ.		1.286,00	1.286,00
		P. DEF.	855,00	1.966,00	1.966,00
		PAGATO		713,53	713,53
		RIM. PG.			
		TOTALE		713,53	713,53
		EC/MSP RS31/12	855,00	1.252,47	1.252,47
<b>VARIAZIONI:</b> CAPITOLO 4245: DMT 63030 2012 (CP CS -26.481,00) DMT 112462 2012 (CP CS -2.754,00) CAP/PG 4255/02: DMT 18877 2012 (CP CS 580,00) DMT 42170 2012 (CP CS 706,00)					

02/05/2013

020/095/196

2012		SPESA - CONSUNTIVO PER CAPITOLI/PIANI DI GESTIONE			
		MINISTERO DELL'ECONOMIA E DELLE FINANZE			
NUMERO	UNITA' DI VOTO/CAPITOLO		RESIDUI	COMPETENZA	CASSA
NUMERO	DENOMINAZIONE				
4257	SOMMA DA ASSEGNARE ALL'AGENZIA DEL DEMANIO PER IL PAGAMENTO DEI CANONI DI LOCAZIONE PER GLI IMMOBILI ASSEGNATI ALLE AMMINISTRAZIONI DELLO STATO NONCHE' PER QUELLI IN USO, CONFERITI O TRASFERITI AI FONDI COMUNI DI INVESTIMENTO IMMOBILIARE ( 2.2.15 ) ( 3.1.1 )	INIZ.		23.043.262,00	23.043.262,00
		VARIAZ.		-986.344,00	-986.344,00
		P. DEF.		22.056.918,00	22.056.918,00
		PAGATO		22.056.918,00	22.056.918,00
		RIM. PG.			
		TOTALE		22.056.918,00	22.056.918,00
		EC/MSP			
		RS31/12			
4263	ASSICURAZIONE CONTRO LA RESPONSABILITA' CIVILE ED AMMINISTRATIVA PER GLI EVENTI DANNOSI NON DOLOSI CAUSATI A TERZI DAGLI APPARTENENTI AL CORPO DELLA GUARDIA DI FINANZA NELLO SVOLGIMENTO DELLA PROPRIA ATTIVITA' ISTITUZIONALE (R) ( 12.1.1 ) ( 3.1.1 )	INIZ.		105.902,00	105.902,00
		VARIAZ.		-43.544,00	-43.544,00
		P. DEF.		62.358,00	62.358,00
		PAGATO		62.358,00	62.358,00
		RIM. PG.			
		TOTALE		62.358,00	62.358,00
		EC/MSP			
		RS31/12			
4264	SPRESE PER ACQUISTO DI BENI E SERVIZI (R) ( 2 ) ( 3.1.1 )	INIZ.	16.005.316,03	27.549.433,00	27.549.433,00
		VARIAZ.		19.198.808,00	20.897.198,00
		P. DEF.	16.005.316,03	46.748.241,00	48.446.631,00
		PAGATO	3.968.461,48	44.082.400,33	48.050.861,81
		RIM. PG.	6.151.211,11	2.650.470,39	
		TOTALE	10.119.672,59	46.732.870,72	48.050.861,81
		EC/MSP	5.885.643,44	15.370,28	395.769,19
		RS31/12	8.801.681,50		
01	SPSE PER LA COMUNICAZIONE E L'INFORMAZIONE PUBBLICA ( 2.2.7 )	INIZ.		5.298,00	5.298,00
		VARIAZ.		-33,00	-33,00
		P. DEF.		5.265,00	5.265,00
		PAGATO		5.265,00	5.265,00
		RIM. PG.			
		TOTALE		5.265,00	5.265,00
		EC/MSP			
		RS31/12			
VARIAZIONI:					
CAPITOLO 4257: DMT 27867 2012 (CP CS -1.118.775,00)					
DMT 89377 2012 (CP CS 132.431,00)					
CAPITOLO 4263: DMT 63030 2012 (CP CS -42.361,00)					
DMT 112462 2012 (CP CS -1.183,00)					
CAP/PG 4264/01: DMT 63030 2012 (CP CS -28,00)					
DMT 112462 2012 (CP CS -5,00)					

02/05/2013

020/095/197

2012		SPESA - CONSUNTIVO PER CAPITOLI/PIANI DI GESTIONE			
		MINISTERO DELL'ECONOMIA E DELLE FINANZE			
UNITA' DI VOTO/CAPITOLO			RESIDUI	COMPETENZA	CASSA
NUMERO	DENOMINAZIONE				
02	SPESE PER MISSIONI ALL'INTERNO DEL PERSONALE MILITARE ( 2.2.13 )	INIZ.	750.000,00	2.803.849,00	2.803.849,00
		VARIAZ.		1.456.343,00	1.469.617,72
		P. DEF.	750.000,00	4.260.192,00	4.273.466,72
		PAGATO	13.274,72	3.752.672,00	3.765.946,72
		RIM. PG.	736.725,28	507.520,00	
		TOTALE	750.000,00	4.260.192,00	3.765.946,72
		EC/MSP RS31/12	1.244.245,28		507.520,00
03	SPESE PER MISSIONI ALL'ESTERO DEL PERSONALE MILITARE ( 2.2.13 ) * L'IMPORTO EC/MSP DI RESIDUI E' PERENTE AGLI EFFETTI AMMIN.	INIZ.	424.324,16	98.987,00	98.987,00
		VARIAZ.		52.211,00	52.211,00
		P. DEF.	424.324,16	151.198,00	151.198,00
		PAGATO		151.198,00	151.198,00
		RIM. PG.			
		TOTALE		151.198,00	151.198,00
		EC/MSP RS31/12	424.324,16		
04	SPESE PER TRAFERIMENTI DEL PERSONALE MILITARE ( 2.2.13 )	INIZ.		1.016.449,00	1.016.449,00
		VARIAZ.		-3.247,00	-3.247,00
		P. DEF.		1.013.202,00	1.013.202,00
		PAGATO		1.013.202,00	1.013.202,00
		RIM. PG.			
		TOTALE		1.013.202,00	1.013.202,00
		EC/MSP RS31/12			
05	SPESE PER MISSIONI ALL'INTERNO DEL PERSONALE CIVILE ( 2.2.13 )	INIZ.		1.513,00	1.513,00
		VARIAZ.		-8,00	-8,00
		P. DEF.		1.505,00	1.505,00
		PAGATO		1.070,00	1.070,00
		RIM. PG.			
		TOTALE		1.070,00	1.070,00
		EC/MSP RS31/12		435,00	435,00
VARIAZIONI:					
CAP/PG	4264/02:	DMT	27463	2012	(CP CS 1.000.000,00)
		DMT	37618	2012	(CP CS 6.422,00)
		DMT	52999	2012	(CP CS 500.000,00)
		DMT	63010	2012	(CP CS 3.432,00)
		DMT	91549	2012	(CP CS 7.520,00)
		DMT	112462	2012	(CP CS -11.031,00)
		DDG	127794	2012	(CP -50.000,00 CS -36.725,28)
CAP/PG	4264/03:	DMT	55902	2012	(CP CS 2.911,00)
		DMT	63030	2012	(CP CS -22,00)
		DMT	112462	2012	(CP CS -678,00)
		DDG	127794	2012	(CP CS 50.000,00)
CAP/PG	4264/04:	DMT	112462	2012	(CP CS -3.247,00)
CAP/PG	4264/05:	DMT	112462	2012	(CP CS -8,00)

02/05/2013

020/095/198

2012		SPESA - CONSUNTIVO PER CAPITOLI/PIANI DI GESTIONE			
		MINISTERO DELL'ECONOMIA E DELLE FINANZE			
UNITA' DI VOTO/CAPITOLO		RESIDUI	COMPETENZA	CASSA	
NUMERO	DENOMINAZIONE				
06	SPESA PER MISSIONI ALL'ESTERO DEL PERSONALE CIVILE ( 2.2.13 )	INIZ. VARIAZ. P. DEF. PAGATO RIM. PG. TOTALE EC/MSP RS31/12			
07	INDENNITA' E SPESE DI VIAGGIO PER SERVIZI COLLETTIVI. SPESE PER TRADUZIONI E SCORTE DI DETENUTI MILITARI E CIVILI ( 2.2.14 )	INIZ. VARIAZ. P. DEF. PAGATO RIM. PG. TOTALE EC/MSP RS31/12		1.391,00 -8,00 1.383,00 973,18 973,18 409,82	1.391,00 -255,00 1.136,00 973,18 973,18 162,82
08	SPESA PER L'ASSISTENZA MORALE E PER LE ATTIVITA' CULTURALI, RICREATIVE E SPORTIVE DEL PERSONALE DELLA GUARDIA DI FINANZA ( 2.2.7 )	INIZ. VARIAZ. P. DEF. PAGATO RIM. PG. TOTALE EC/MSP RS31/12	13.072,00 13.072,00 13.072,00 13.072,00	41.241,00 22.342,00 63.583,00 50.540,00 13.043,00 63.583,00	41.241,00 35.414,00 76.655,00 63.612,00 13.043,00
09	INDENNITA' PER MISSIONI EFFETTUATE DALLA GUARDIA DI FINANZA PER I SERVIZI DEGLI UFFICI TECNICI DI FINANZA. ( 2.2.13 )	INIZ. VARIAZ. P. DEF. PAGATO RIM. PG. TOTALE EC/MSP RS31/12		10.986,00 -188,00 10.798,00 10.798,00 10.798,00	10.986,00 -188,00 10.798,00 10.798,00
VARIAZIONI:					
CAP/PG	4264/07: DMT	63030	2012	(CS -247,00)	
	DMT	112462	2012	(CP CS -8,00)	
CAP/PG	4264/08: DMT	37646	2012	(CP CS 2.987,00)	
	DMT	62985	2012	(CP CS 6.798,00)	
	DMT	63030	2012	(CP -247,00)	
	DMT	91545	2012	(CP CS 13.043,00)	
	DMT	112462	2012	(CP -239,00)	
	DDG	127794	2012	(CS 12.586,00)	
CAP/PG	4264/09: DMT	112462	2012	(CP CS -188,00)	



02/05/2013

020/095/199

2012		SPESA - CONSUNTIVO PER CAPITOLI/PIANI DI GESTIONE			
		MINISTERO DELL'ECONOMIA E DELLE FINANZE			
UNITA' DI VOTO/CAPITOLO		RESIDUI	COMPETENZA	CASSA	
NUMERO	DENOMINAZIONE				
10	INDENNITA' PER MISSIONI EFFETTUATE DALLA GUARDIA DI FINANZA PER I SERVIZI SVOLTI NELL'INTERESSE DEL COMMERCIO FUORI DEL CIRCUITO DOGANALE ( 2.2.13 )	INIZ. VARIAZ. P. DEF. PAGATO RIM. PG. TOTALE EC/MSP RS31/12		6.574,00 -122,00 6.452,00 6.452,00  6.452,00	6.574,00 -122,00 6.452,00 6.452,00  6.452,00
12	COMPENSI AGLI INTERPRETI PER LE ESIGENZE DEI COMANDI DEL CORPO NELLA PROVINCIA DI BOLZANO ( 2.2.9 )	INIZ. VARIAZ. P. DEF. PAGATO RIM. PG. TOTALE EC/MSP RS31/12			
13	FITTO DI LOCALI ED ONERI ACCESSORI. ( 2.2.1 ) * L'IMPORTO EC/MSP DI RESIDUI E' PERENTE AGLI EFFETTI AMMIN.	INIZ. VARIAZ. P. DEF. PAGATO RIM. PG. TOTALE EC/MSP RS31/12	12.757.637,90  12.757.637,90 1.962.150,49 5.369.952,37 7.332.102,86 5.425.535,04 6.874.069,85	9.442.000,00 1.119.720,00 10.561.720,00 9.043.077,07 1.504.117,48 10.547.194,55 14.525,45	9.442.000,00 1.119.481,00 10.561.481,00 11.005.227,56 1.504.117,48 11.005.227,56 +443.746,56
14	SPESE RELATIVE ALLA MANUTENZIONE DI IMPIANTI E ATTREZZATURE NONCHE' ADEGUAMENTO SICUREZZA NEI LUOGHI DI LAVORO ( 2.2.2 ) * L'IMPORTO EC/MSP DI RESIDUI E' PERENTE AGLI EFFETTI AMMIN.	INIZ. VARIAZ. P. DEF. PAGATO RIM. PG. TOTALE EC/MSP RS31/12	7.834,33  7.834,33 898,00  898,00 6.936,33 1.984,00	746.024,00 1.574.096,00 2.320.120,00 2.318.136,00 1.984,00 2.320.120,00	746.024,00 1.574.096,00 2.320.120,00 2.319.034,00  2.319.034,00 1.086,00
VARIAZIONI:					
CAP/PG	4264/10: DMT	112462	2012	(CP CS -122,00)	
CAP/PG	4264/13: DMT	27867	2012	(CP CS 1.118.775,00)	
	DMT	37646	2012	(CP CS 367,00)	
	DMT	62985	2012	(CP CS 90,00)	
	DMT	91545	2012	(CP CS 488,00)	
	DMT	112462	2012	(CS -239,00)	
CAP/PG	4264/14: DMT	27463	2012	(CP CS 750.000,00)	
	DMT	37646	2012	(CP CS 150,00)	
	DMT	52999	2012	(CP CS 250.000,00)	
	DMT	62985	2012	(CP CS 529,00)	
	DMT	63030	2012	(CP CS -162.893,00)	
	DMT	76615	2012	(CP CS 750.000,00)	
	DMT	91545	2012	(CP CS 1.086,00)	

SEGUE

02/05/2013

020/095/200

2012		SPESA - CONSUNTIVO PER CAPITOLI/PIANI DI GESTIONE			
MINISTERO DELL'ECONOMIA E DELLE FINANZE					
UNITA' DI VOTO/CAPITOLO		RESIDUI	COMPETENZA	CASSA	
NUMERO	DENOMINAZIONE				
CONTINUA	DMT 112462 2012 (CP CS -14.776,00)				

02/05/2013

020/095/201

2012		SPESA - CONSUNTIVO PER CAPITOLI/PIANI DI GESTIONE			
		MINISTERO DELL'ECONOMIA E DELLE FINANZE			
UNITA' DI VOTO/CAPITOLO			RESIDUI	COMPETENZA	CASSA
NUMERO	DENOMINAZIONE				
15	SPESE PER IL SERVIZIO SANITARIO ( 2.2.6 )	INIZ.	1.019,00	335.835,00	335.835,00
		VARIAZ.		751.378,00	751.378,00
		P. DEF.	1.019,00	1.087.213,00	1.087.213,00
		PAGATO		1.085.869,00	1.085.869,00
		RIM. PG.	1.019,00	1.344,00	
		TOTALE	1.019,00	1.087.213,00	1.085.869,00
		EC/MSP RS31/12		2.363,00	
16	MANUTENZIONE DELLA BIBLIOTECA ( 2.2.2 )	INIZ.		5.439,00	5.439,00
		VARIAZ.			
		P. DEF.		5.439,00	5.439,00
		PAGATO		5.439,00	5.439,00
		RIM. PG.			
		TOTALE		5.439,00	5.439,00
		EC/MSP RS31/12			
17	SPESE PER I SERVIZI TIPOGRAFICI, LITOGRAFICI, FOTOMECCANICI, CINEMATOGRAFICI. LABORATORI PER MICROFILM. ( 2.2.14 )	INIZ.	21.723,61	70.345,00	70.345,00
		VARIAZ.		-174,00	-174,00
		P. DEF.	21.723,61	70.171,00	70.171,00
		PAGATO	21.723,61	48.447,39	70.171,00
		RIM. PG.		21.723,61	
		TOTALE	21.723,61	70.171,00	70.171,00
		EC/MSP RS31/12		21.723,61	
18	CANONI D'ACQUA E SPESE PER PROVVISITA DI ACQUA POTABILE. SPESE PER TRASPORTO VIVERI ED OGGETTI VARI PER I REPARTI UBICATI IN LOCALITA' DISAGIATE. SPESE PER L'ENERGIA ELETTRICA E PER ILLUMINAZIONE LOCALI, PER ESTRAZIONE E SOLLEVAMENTO ACQUA ( 2.1.1 )	INIZ.	799.483,00	5.833.388,00	5.833.388,00
		VARIAZ.		3.136.071,00	3.935.554,00
		P. DEF.	799.483,00	8.969.459,00	9.768.942,00
		PAGATO	799.483,00	8.913.428,00	9.712.911,00
		RIM. PG.		56.031,00	
		TOTALE	799.483,00	8.969.459,00	9.712.911,00
		EC/MSP RS31/12		56.031,00	
<b>VARIAZIONI:</b> CAP/PG 4264/15: DMT 37646 2012 (CP CS 146,00) DMT 52999 2012 (CP CS 250.000,00) DMT 62985 2012 (CP CS 709,00) DMT 76615 2012 (CP CS 500.000,00) DMT 91545 2012 (CP CS 1.344,00) DMT 112462 2012 (CP CS -821,00) CAP/PG 4264/17: DMT 63030 2012 (CP CS -166,00) DMT 112462 2012 (CP CS -8,00) CAP/PG 4264/18: DMT 27463 2012 (CP CS 500.000,00) DMT 37619 2012 (CP CS 43.104,00) DMT 37646 2012 (CP CS 25.401,00) DMT 40405 2012 (CS 799.483,00) DMT 52999 2012 (CP CS 500.000,00)					

SEGUE

02/05/2013

020/095/202

2012		SPESA - CONSUNTIVO PER CAPITOLI/PIANI DI GESTIONE			
		MINISTERO DELL'ECONOMIA E DELLE FINANZE			
UNITA' DI VOTO/CAPITOLO		RESIDUI	COMPETENZA	CASSA	
NUMERO	DENOMINAZIONE				
CONTINUA					
	DMT 62985 2012 (CP CS 30.129,00)				
	DMT 76615 2012 (CP CS 1.000.000,00)				
	DMT 91545 2012 (CP CS 56.031,00)				
	DMT 112462 2012 (CP CS -18.594,00)				
	L. ASS. 182 2012 (CP CS 1.000.000,00)				

02/05/2013

020/095/203

2012		SPESA - CONSUNTIVO PER CAPITOLI/PIANI DI GESTIONE			
		MINISTERO DELL'ECONOMIA E DELLE FINANZE			
UNITA' DI VOTO/CAPITOLO			RESIDUI	COMPETENZA	CASSA
NUMERO	DENOMINAZIONE				
19	COMBUSTIBILI ED ENERGIA ELETTRICA PER RISCALDAMENTO, PER FUNZIONAMENTO CUCINE E REFETTORI, BAGNI E MEZZI CAMPALI. SPESE PER CONDUZIONE IMPIANTI ( 2.1.1 )	INIZ.	787.687,04	3.551.500,00	3.551.500,00
		VARIAZ.		2.266.518,00	3.031.507,00
		P. DEF.	787.687,04	5.818.018,00	6.583.007,00
		PAGATO	764.989,00	5.754.513,74	6.519.502,74
		RIM. PG.		63.504,26	
		TOTALE	764.989,00	5.818.018,00	6.519.502,74
		EC/MSP RS31/12	22.698,04 63.504,26		63.504,26
20	SPESE PER RIVISTE, CONFERENZE E CERIMONIE A CARATTERE MILITARE E DI RAPPRESENTANZA ( 2.2.7 )	INIZ.		7.597,00	7.597,00
		VARIAZ.		-87,00	-87,00
		P. DEF.		7.510,00	7.510,00
		PAGATO		7.510,00	7.510,00
		RIM. PG.			
		TOTALE		7.510,00	7.510,00
		EC/MSP RS31/12			
22	SPESE D'UFFICIO PER ENTI E CORPI DELLA GUARDIA DI FINANZA, SPESE POSTALI, E TELEGRAFICHE ( 2.1.1 )	INIZ.	2.374,00	1.396.242,00	1.396.242,00
		VARIAZ.		1.401,00	3.775,00
		P. DEF.	2.374,00	1.397.643,00	1.400.017,00
		PAGATO	2.374,00	1.396.834,00	1.399.208,00
		RIM. PG.		809,00	
		TOTALE	2.374,00	1.397.643,00	1.399.208,00
		EC/MSP RS31/12		809,00	809,00
23	SPESE PER LA REDAZIONE E PUBBLICAZIONE DELLA RIVISTA DELLA GUARDIA DI FINANZA ( 2.1.2 )	INIZ.			
		VARIAZ.			
		P. DEF.			
		PAGATO			
		RIM. PG.			
		TOTALE			
		EC/MSP RS31/12			
VARIAZIONI:					
CAP/PG	4264/19:	DMT	27463	2012	(CP CS 1.000.000,00)
		DMT	37646	2012	(CP CS 7.354,00)
		DMT	40405	2012	(CS 764.989,00)
		DMT	52999	2012	(CP CS 250.000,00)
		DMT	62985	2012	(CP CS 10.592,00)
		DMT	76615	2012	(CP CS 1.000.000,00)
		DMT	91545	2012	(CP CS 22.180,00)
		DMT	112462	2012	(CP CS -23.608,00)
CAP/PG	4264/20:	DMT	63030	2012	(CP CS -40,00)
		DMT	112462	2012	(CP CS -47,00)
CAP/PG	4264/22:	DMT	37646	2012	(CP CS 365,00)
		DMT	62985	2012	(CP CS 276,00)
		DMT	91545	2012	(CP CS 809,00)

SEGUE

02/05/2013

020/095/204

2012		SPESA - CONSUNTIVO PER CAPITOLI/PIANI DI GESTIONE			
		MINISTERO DELL'ECONOMIA E DELLE FINANZE			
UNITA' DI VOTO/CAPITOLO		RESIDUI	COMPETENZA	CASSA	
NUMERO	DENOMINAZIONE				
CONTINUA					
	DMT	112462	2012	(CP CS -49,00)	
	DDG	127794	2012	(CS 2.374,00)	

02/05/2013

020/095/205

2012		SPESA - CONSUNTIVO PER CAPITOLI/PIANI DI GESTIONE			
		MINISTERO DELL'ECONOMIA E DELLE FINANZE			
NUMERO	UNITA' DI VOTO/CAPITOLO		RESIDUI	COMPETENZA	CASSA
NUMERO	DENOMINAZIONE				
24	SPESE TELEFONICHE. ( 2.2.3 )	INIZ.	1.298,00	259.752,00	259.752,00
		VARIAZ.		85.647,00	85.647,00
		P. DEF.	1.298,00	345.399,00	345.399,00
		PAGATO		345.021,00	345.021,00
		RIM. PG.	1.298,00	378,00	
		TOTALE	1.298,00	345.399,00	345.021,00
		EC/MSP			378,00
		RS31/12	1.676,00		
25	ACQUISTO, RIPARAZIONE E MANUTENZIONE DI ARMI, DI MATERIALE DI PRECISIONE, DI MATERIALE OTTICO, DI BUFFETTERIE DI ELEMENTI E DI ARMADI METALLICI PER LA CUSTODIA DI ARMI E MUNIZIONI; ( 2.1.3 )	INIZ.	186.710,01	46.407,00	46.407,00
		VARIAZ.		1.031.537,99	965.914,89
		P. DEF.	186.710,01	1.077.944,99	1.012.321,89
		PAGATO	149.379,24	747.914,98	897.294,22
		RIM. PG.	35.069,00	330.030,00	
		TOTALE	184.448,24	1.077.944,98	897.294,22
		EC/MSP	2.261,77	0,01	115.027,67
		RS31/12	365.099,00		
	* L'IMPORTO EC/MSP DI RESIDUI E' PERENTE AGLI EFFETTI AMMIN.				
26	ACQUISTO E MANUTENZIONE DI MATERIALI DI CASERMAGGIO ( 2.1.1 )	INIZ.	7.900,00	146.552,00	146.552,00
		VARIAZ.		1.802.731,02	1.810.631,02
		P. DEF.	7.900,00	1.949.283,02	1.957.183,02
		PAGATO	7.900,00	1.936.689,02	1.944.589,02
		RIM. PG.		12.594,00	
		TOTALE	7.900,00	1.949.283,02	1.944.589,02
		EC/MSP			12.594,00
		RS31/12	12.594,00		
27	SPESE GENERALI DEGLI ENTI E CORPI DELLA GUARDIA DI FINANZA, COMPRESSE QUELLE PER BANDA E FANFARE ( 2.2.14 )	INIZ.	244.252,98	1.719.336,00	1.719.336,00
		VARIAZ.		2.087.677,99	2.251.084,37
		P. DEF.	244.252,98	3.807.013,99	3.970.420,37
		PAGATO	233.217,42	3.669.621,95	3.902.839,37
		RIM. PG.	7.147,46	137.392,04	
		TOTALE	240.364,88	3.807.013,99	3.902.839,37
		EC/MSP	3.888,10		67.581,00
		RS31/12	144.539,50		
	* DELL'IMPORTO EC/MSP DI RESIDUI SONO PERENTI AGLI EFFETTI AMMIN. E. 3.574,11 COSTITUISCONO UNA ECONOMIA E. 313,99 TOTALE E. 3.888,10				
VARIAZIONI:					
CAP/PG	4264/24:	DMT	37619	2012	(CP CS 41.762,00)
		DMT	37646	2012	(CP CS 169,00)
		DMT	62985	2012	(CP CS 985,00)
		DMT	63030	2012	(CP CS -12.608,00)
		DMT	73377	2012	(CP CS 54.961,00)
		DMT	91545	2012	(CP CS 378,00)
CAP/PG	4264/25:	DMT	27463	2012	(CP CS 100.000,00)
		DMT	40405	2012	(CS 76.929,00)
		DMT	63030	2012	(CP CS -98.462,00)
		DMT	76615	2012	(CP CS 1.000.000,00)
		DMT	112462	2012	(CP CS -893,00)
		DDG	127794	2012	(CP 30.892,99 CS -111.659,11)
CAP/PG	4264/26:	DMT	17375	2012	(CP CS 1.033.202,00)

SEGUE

02/05/2013

020/095/206

2012		SPESA - CONSUNTIVO PER CAPITOLI/PIANI DI GESTIONE			
		MINISTERO DELL'ECONOMIA E DELLE FINANZE			
UNITA' DI VOTO/CAPITOLO		RESIDUI	COMPETENZA	CASSA	
NUMERO	DENOMINAZIONE				
CONTINUA					
	DMT 27463 2012	(CP CS 1.000.000,00)			
	DMT 37646 2012	(CP CS 5.512,00)			
	DMT 62985 2012	(CP CS 8.275,00)			
	DMT 63030 2012	(CP -321.399,00 CS -322.901,00)			
	DMT 91545 2012	(CP CS 12.594,00)			
	DMT 112462 2012	(CP CS -417,00)			
	DDG 127794 2012	(CP 64.964,02 CS 74.366,02)			
CAP/PG	4264/27: DMT 17375 2012	(CP CS 1.976.127,00)			
	DMT 37619 2012	(CP CS 38.644,00)			
	DMT 37646 2012	(CP CS 23.805,00)			
	DMT 40405 2012	(CS 56.989,00)			
	DMT 62985 2012	(CP CS 32.383,00)			
	DMT 63030 2012	(CP -52.924,00 CS -51.422,00)			
	DMT 73377 2012	(CP CS 100.000,00)			
	DMT 91545 2012	(CP CS 67.581,00)			
	DMT 112462 2012	(CP CS -2.081,00)			
	DDG 127794 2012	(CP -95.857,01 CS 9.058,37)			



02/05/2013

020/095/207

2012		SPESA - CONSUNTIVO PER CAPITOLI/PIANI DI GESTIONE			
		MINISTERO DELL'ECONOMIA E DELLE FINANZE			
NUMERO	UNITA' DI VOTO/CAPITOLO		RESIDUI	COMPETENZA	CASSA
NUMERO	DENOMINAZIONE				
28	ACQUISTO DI RIVISTE, GIORNALI ED ALTRE PUBBLICAZIONI ( 2.1.2 )	INIZ.		2.728,00	2.728,00
		VARIAZ.			
		P. DEF.		2.728,00	2.728,00
		PAGATO		2.728,00	2.728,00
		RIM. PG.			
		TOTALE		2.728,00	2.728,00
		EC/MSP			
		RS31/12			
31	SOMME DESTINATE ALL'ESTINZIONE DEI DEBITI PREGRESSI AL 31 DICEMBRE 2011 ( 2.1.1 ) (NUOVA ISTITUZIONE)	INIZ.			
		VARIAZ.		3.815.001,00	3.815.001,00
		P. DEF.		3.815.001,00	3.815.001,00
		PAGATO		3.815.001,00	3.815.001,00
		RIM. PG.			
		TOTALE		3.815.001,00	3.815.001,00
		EC/MSP			
		RS31/12			
4265	SPESE PER IL FUNZIONAMENTO - COMPRESI I GETTONI DI PRESENZA ED I COMPENSI AI COMPONENTI E LE INDENNITA' DI MISSIONE ED IL RIMBORSO SPESE DI TRASPORTO AI MEMBRI ESTRANEI ALL'AMMINISTRAZIONE DELLE FINANZE - DI CONSIGLI, COMITATI E COMMISSIONI (R) ( 2.2.8 ) ( 3.1.1 )	INIZ.		45,00	45,00
		VARIAZ.		-1,00	-1,00
		P. DEF.		44,00	44,00
		PAGATO			
		RIM. PG.			
		TOTALE			
		EC/MSP		44,00	44,00
		RS31/12			
4266	SPESE RISERVATE PER L'ATTIVITA' INFORMATIVA (R) ( 2.2.14 ) ( 3.1.1 )	INIZ.		56.068,00	56.068,00
		VARIAZ.			
		P. DEF.		56.068,00	56.068,00
		PAGATO		56.068,00	56.068,00
		RIM. PG.			
		TOTALE		56.068,00	56.068,00
		EC/MSP			
		RS31/12			
VARIAZIONI: CAP/PG 4264/31: DMT 65180 2012 (CP CS 3.815.001,00) CAPITOL 4265: DMT 112462 2012 (CP CS -1,00)					

02/05/2013

020/095/208

2012		SPESA - CONSUNTIVO PER CAPITOLI/PIANI DI GESTIONE			
		MINISTERO DELL'ECONOMIA E DELLE FINANZE			
UNITA' DI VOTO/CAPITOLO		RESIDUI	COMPETENZA	CASSA	
NUMERO	DENOMINAZIONE				
4267	SPESA DI COPIA, STAMPA, CARTA BOLLATA, REGISTRAZIONE E VARIE, INERENTI AI CONTRATTI STIPULATI DAL COMANDO GENERALE DELLA GUARDIA DI FINANZA	INIZ.		8.136,00	8.136,00
		VARIAZ.		-19,00	-19,00
	(R)	P. DEF.		8.117,00	8.117,00
	( 2.1.1 ) ( 3.1.1 )	PAGATO		8.117,00	8.117,00
		RIM. PG.			
		TOTALE		8.117,00	8.117,00
		EC/MSP			
		RS31/12			
4268	SPESA PER LE ELEZIONI DEI RAPPRESENTANTI DEL PERSONALE MILITARE IN SENO AGLI ORGANISMI DI RAPPRESENTANZA E PER IL FUNZIONAMENTO DEGLI STESSI ORGANISMI	INIZ.		84.294,00	84.294,00
		VARIAZ.		-768,00	-768,00
	(R)	P. DEF.		83.526,00	83.526,00
	( 2.2.8 ) ( 3.1.1 )	PAGATO		83.525,96	83.525,96
		RIM. PG.			
		TOTALE		83.525,96	83.525,96
		EC/MSP		0,04	0,04
		RS31/12			
4269	TASSE E CONTRIBUTI PER LA RACCOLTA E LO SMALTIMENTO DEI RIFIUTI URBANI. SPESE PER LA RACCOLTA, IL TRATTAMENTO E LO SMALTIMENTO DEI RIFIUTI SPECIALI, TOSSICI E NOCIVI.	INIZ.	9.211,46	2.279.305,00	2.279.305,00
		VARIAZ.		530.355,00	530.355,00
	( 2.2.14 ) ( 3.1.1 )	P. DEF.	9.211,46	2.809.660,00	2.809.660,00
	* L'IMPORTO EC/MSP DI RESIDUI E' PERENTE AGLI EFFETTI AMMIN.	PAGATO	2.854,00	2.800.330,00	2.803.184,00
		RIM. PG.		9.330,00	
		TOTALE	2.854,00	2.809.660,00	2.803.184,00
		EC/MSP	6.357,46		6.476,00
		RS31/12	9.330,00		
4270	ANTICIPAZIONI AGLI ENTI AMMINISTRATIVI PER PROVVEDERE ALLE MOMENTANEE DEFICIENZE DI FONDI RISPETTO AI PERIODICI ACCREDITAMENTI SUI VARI CAPITOLI DI SPESA	INIZ.		4.000.000,00	4.000.000,00
	(R)	VARIAZ.			
	( 10.3.1 ) ( 3.1.1 )	P. DEF.		4.000.000,00	4.000.000,00
		PAGATO		4.000.000,00	4.000.000,00
		RIM. PG.			
		TOTALE		4.000.000,00	4.000.000,00
		EC/MSP			
		RS31/12			
VARIAZIONI:					
CAPITOLO 4267: DMT 112462 2012 (CP CS -19,00)					
CAPITOLO 4268: DMT 112462 2012 (CP CS -768,00)					
CAPITOLO 4269: DMT 37646 2012 (CP CS 1.202,00)					
DMT 62985 2012 (CP CS 8.000,00)					
DMT 65180 2012 (CP CS 389.677,00)					
DMT 91545 2012 (CP CS 6.476,00)					
DMC 19870 2012 (CP CS 125.000,00)					

02/05/2013

020/095/209

2012		SPESA - CONSUNTIVO PER CAPITOLI/PIANI DI GESTIONE			
		MINISTERO DELL'ECONOMIA E DELLE FINANZE			
NUMERO	UNITA' DI VOTO/CAPITOLO	DENOMINAZIONE	RESIDUI	COMPETENZA	CASSA
4271		SPESA PER LITI, ARBITRAGGI, RISARCIMENTI ED ACCESSORI. RIMBORSO DELLE SPESE DI PATROCINIO LEGALE. SPESE PER ONERI ADDEBITATI ALL'AMMINISTRAZIONE. ( 12.2.3 ) ( 3.1.1 ) (SPESE OBBLIGATORIE)	INIZ. VARIAZ. P. DEF. PAGATO RIM. PG. TOTALE EC/MSP RS31/12	3.713,00 47.000,00 50.713,00 50.713,00  50.713,00	3.713,00 47.000,00 50.713,00 50.713,00  50.713,00
4272		FONDO A DISPOSIZIONE PER EVENTUALI DEFICIENZE DEI CAPITOLI RELATIVI AI SERVIZI DEL CORPO DELLA GUARDIA DI FINANZA. (R) ( 2.1.1 ) ( 3.1.1 )	INIZ. VARIAZ. P. DEF. PAGATO RIM. PG. TOTALE EC/MSP RS31/12	1.094.961,00 -1.094.961,00     1.094.961,00	1.094.961,00 -1.094.961,00     1.094.961,00
4274		VIVERI ED ASSEGNI DI VITTO PER I MILITARI DELLA GUARDIA DI FINANZA. SPESE PER LA PREPARAZIONE DEL VITTO ( 1.2.2 ) ( 3.1.1 ) * DELL'IMPORTO EC/MSP DI RESIDUI SONO PERENTI AGLI EFFETTI AMMIN. E. 12.688,38 COSTITUISCONO UNA ECONOMIA E. 10.712,83 TOTALE E. 23.401,21	INIZ. VARIAZ. P. DEF. PAGATO RIM. PG. TOTALE EC/MSP RS31/12	79.666,65 45.788,00 79.666,65 40.892,42 15.373,02 56.265,44 23.401,21 73.645,44	9.046.334,00 45.788,00 9.092.122,00 9.033.849,58 58.272,42 9.092.122,00 17.380,00 73.645,44
4275		VESTIARIO ED EQUIPAGGIAMENTO. INDUMENTI SPECIALI DA LAVORO, DI BORDO, DI VOLO E PER CONDUTTORI DI AUTOMEZZI. DIVISE DA LAVORO PER GLI OPERAI. ACQUISTO E RIPARAZIONE DI ABITI BORGHESI E RISARCIMENTO DI DANNI ARRECATI AGLI INDUMENTI ED OGGETTI PERSONALI DEGLI APPARTENENTI AL CORPO DELLA GUARDIA DI FINANZA. SPESE DI RIPARAZIONE, MANUTENZIONE E LAVATURA ( 1.2.3 ) ( 3.1.1 ) * DELL'IMPORTO EC/MSP DI RESIDUI SONO PERENTI AGLI EFFETTI AMMIN. E. 6.926,82 COSTITUISCONO UNA ECONOMIA E. 135,88 TOTALE E. 7.062,70	INIZ. VARIAZ. P. DEF. PAGATO RIM. PG. TOTALE EC/MSP RS31/12	6.006.268,30  6.006.268,30 4.960.817,11 1.038.388,49 5.999.205,60 7.062,70 4.358.780,85	7.208.404,00 1.794.915,00 7.208.404,00 3.888.011,64 3.320.392,36 7.208.404,00 154.490,25 4.358.780,85
VARIAZIONI:					
CAPITOLO 4271:	DMT	22635	2012	(CP CS 47.000,00)	
CAPITOLO 4272:	DMT	13236	2012	(CP CS -540.000,00)	
	DMT	73377	2012	(CP CS -554.961,00)	
CAPITOLO 4274:	DMT	37646	2012	(CP CS 15.380,00)	
	DMT	62985	2012	(CP CS 13.028,00)	
	DMT	91545	2012	(CP CS 17.380,00)	
CAPITOLO 4275:	DMT	77465	2012	(CS 1.794.915,00)	

02/05/2013

020/095/210

2012		SPESA - CONSUNTIVO PER CAPITOLI/PIANI DI GESTIONE			
		MINISTERO DELL'ECONOMIA E DELLE FINANZE			
UNITA' DI VOTO/CAPITOLO			RESIDUI	COMPETENZA	CASSA
NUMERO	DENOMINAZIONE				
4276	SPESE PER LA GESTIONE ED IL FUNZIONAMENTO DEL SISTEMA INFORMATICO (R) ( 2.2.1 ) ( 3.1.1 )	INIZ.	531.000,94	544.295,00	544.295,00
		VARIAZ.		322.602,00	322.602,00
		P. DEF.	531.000,94	866.897,00	866.897,00
		PAGATO	412.019,44	442.333,55	854.352,99
		RIM. PG.	118.981,48	424.563,13	
		TOTALE	531.000,92	866.896,68	854.352,99
		EC/MSP	0,02	0,32	12.544,01
		RS31/12	543.544,61		
4278	SPESE PER IL RECLUTAMENTO, LA FORMAZIONE E L'ADDESTRAMENTO DEL PERSONALE (R) ( 2 ) ( 3.1.1 )	INIZ.	114.731,33	1.003.806,00	1.003.806,00
		VARIAZ.		650.986,00	765.717,00
		P. DEF.	114.731,33	1.654.792,00	1.769.523,00
		PAGATO	114.728,88	1.654.791,48	1.769.520,36
		RIM. PG.	2,45		
		TOTALE	114.731,33	1.654.791,48	1.769.520,36
		EC/MSP		0,52	2,64
		RS31/12	2,45		
01	COMPENSI AL PERSONALE AVENTE INCARICO DI INSEGNAMENTO NELLE SCUOLE E NEI CORSI DI ADDESTRAMENTO, COMPRESSE LE INDENNITA' DI MISSIONE ED IL RIMBORSO SPESE DI TRASPORTO AI DOCENTI ( 2.2.9 )	INIZ.		103.280,00	103.280,00
		VARIAZ.		-331,00	-331,00
		P. DEF.		102.949,00	102.949,00
		PAGATO		102.948,81	102.948,81
		RIM. PG.			
		TOTALE		102.948,81	102.948,81
		EC/MSP		0,19	0,19
		RS31/12			
02	SPESE PER L'ARRUOLAMENTO, PER LA MOBILITAZIONE E PER LA SELEZIONE ATTITUDINALE NELLA GUARDIA DI FINANZA. ( 2.2.7 )	INIZ.		101.658,00	101.658,00
		VARIAZ.		-740,00	-740,00
		P. DEF.		100.918,00	100.918,00
		PAGATO		100.918,00	100.918,00
		RIM. PG.			
		TOTALE		100.918,00	100.918,00
		EC/MSP			
		RS31/12			
<b>VARIAZIONI:</b> CAPITOLO 4276: DMT 17375 2012 (CF CS 324.299,00) DMT 63030 2012 (CF CS -14.241,00) DMT 88842 2012 (CF CS 12.544,00) CAP/PG 4278/01: DMT 112462 2012 (CF CS -331,00) CAP/PG 4278/02: DMT 63030 2012 (CF CS -533,00) DMT 112462 2012 (CF CS -207,00)					

02/05/2013

020/095/211

2012		SPESA - CONSUNTIVO PER CAPITOLI/PIANI DI GESTIONE			
		MINISTERO DELL'ECONOMIA E DELLE FINANZE			
NUMERO	UNITA' DI VOTO/CAPITOLO		RESIDUI	COMPETENZA	CASSA
NUMERO	DENOMINAZIONE				
03	SPESA PER CAMPI, MANOVRE ED ESERCITAZIONI COLLETTIVE. ACQUISTO, MANUTENZIONE, RIPARAZIONE E CONSERVAZIONE DEI MATERIALI OCCORRENTI PER LE ESERCITAZIONI MILITARI DELLA GUARDIA DI FINANZA ( 2.1.1 )	INIZ. VARIAZ. P. DEF. PAGATO RIM. PG. TOTALE EC/MSP RS31/12		1.347,00 1.347,00 1.347,00 1.347,00	1.347,00 1.347,00 1.347,00 1.347,00
04	SPESA PER L'ORGANIZZAZIONE DEI CORSI DI FORMAZIONE, SPECIALIZZAZIONE, QUALIFICAZIONE, ABILITAZIONE E PERFEZIONAMENTO E PER OGNI ALTRA FORMA ADDESTRATIVA E RELATIVE INDENNITA' SPETTANTI AL PERSONALE PER MISSIONI IN TERRITORIO NAZIONALE E ALL'ESTERO ( 2.2.5 )	INIZ. VARIAZ. P. DEF. PAGATO RIM. PG. TOTALE EC/MSP RS31/12	114.731,33 114.731,33 114.728,88 2,45 114.731,33 2,45	797.521,00 652.057,00 1.449.578,00 1.449.577,67 0,33	797.521,00 766.788,00 1.564.309,00 1.564.306,55 2,45
05	POST FORMAZIONE ( 2.2.5 )	INIZ. VARIAZ. P. DEF. PAGATO RIM. PG. TOTALE EC/MSP RS31/12			
4279	SPESA PER I SERVIZI TECNICO-SPECIALISTICI (R) ( 2 ) ( 3.1.1 )	INIZ. VARIAZ. P. DEF. PAGATO RIM. PG. TOTALE EC/MSP RS31/12	5.644.853,53 5.644.853,53 3.841.081,06 39.360,94 3.880.442,00 1.764.411,53 6.852.771,68	7.894.874,00 13.271.367,00 21.166.241,00 14.352.828,29 21.166.239,03 1,97	7.894.874,00 14.771.367,00 22.666.241,00 18.193.909,35 18.193.909,35 4.472.331,65
*	DELL'IMPORTO EC/MSP DI RESIDUI SONO PERENTI AGLI EFFETTI AMMIN. E. 1.764.407,45 COSTITUISCONO UNA ECONOMIA E. 4,08 TOTALE E. 1.764.411,53				
<b>VARIAZIONI:</b> CAP/PG 4278/04: DMT 17375 2012 (CP CS 713.453,00) DMT 40405 2012 (CS 114.731,00) DMT 63030 2012 (CP CS -56.958,00) DMT 112462 2012 (CP CS -4.438,00)					

02/05/2013

020/095/212

2012		SPESA - CONSUNTIVO PER CAPITOLI/PIANI DI GESTIONE			
		MINISTERO DELL'ECONOMIA E DELLE FINANZE			
UNITA' DI VOTO/CAPITOLO		RESIDUI	COMPETENZA	CASSA	
NUMERO	DENOMINAZIONE				
01	SPESA PER IL SERVIZIO AUTO-MOTOCICLISTICO ( 2.2.2 )	INIZ. 769.240,48	1.956.030,00	1.956.030,00	
		VARIAZ.	1.877.461,00	2.646.700,37	
		P. DEF. 769.240,48	3.833.491,00	4.602.730,37	
		PAGATO 769.240,07	3.825.822,30	4.595.062,37	
		RIM. PG.	7.668,00		
		TOTALE 769.240,07	3.833.490,30	4.595.062,37	
		EC/MSP 0,41	0,70	7.668,00	
		RS31/12 7.668,00			
02	SPESA PER IL SERVIZIO AEREO ( 2.2.2 )	INIZ. 3.739.504,88	3.344.124,00	3.344.124,00	
		VARIAZ.	4.510.190,00	4.204.866,00	
	* DELL'IMPORTO EC/MSP DI RESIDUI SONO PERENTI AGLI EFFETTI AMMIN. E. 1.665.507,45 COSTITUISCONO UNA ECONOMIA E. 3,67 TOTALE E. 1.665.511,12	P. DEF. 3.739.504,88	7.854.314,00	7.548.990,00	
		PAGATO 2.049.053,76	2.400.346,03	4.449.399,79	
		RIM. PG. 24.940,00	5.453.967,97		
		TOTALE 2.073.993,76	7.854.314,00	4.449.399,79	
		EC/MSP 1.665.511,12		3.099.590,21	
		RS31/12 5.478.907,97			
03	SPESA PER IL SERVIZIO NAVALE ( 2.2.2 )	INIZ. 1.098.900,00	2.194.718,00	2.194.718,00	
		VARIAZ.	3.876.975,00	4.913.059,63	
	* L'IMPORTO EC/MSP DI RESIDUI E' PERENTE AGLI EFFETTI AMMIN.	P. DEF. 1.098.900,00	6.071.693,00	7.107.777,63	
		PAGATO 1.000.000,00	6.071.693,00	7.071.693,00	
		RIM. PG.			
		TOTALE 1.000.000,00	6.071.693,00	7.071.693,00	
		EC/MSP 98.900,00		36.084,63	
		RS31/12			
04	SPESA PER IL SERVIZIO TELECOMUNICAZIONI IVI COMPRESSE QUELLE RELATIVE ALL'ACQUISTO DI MEZZI DI INVESTIGAZIONE ( 2.2.3 )	INIZ. 37.208,17	346.929,00	346.929,00	
		VARIAZ.	1.918.393,00	1.918.393,00	
		P. DEF. 37.208,17	2.265.322,00	2.265.322,00	
		PAGATO 22.787,23	1.029.320,56	1.052.107,79	
		RIM. PG. 14.420,94	1.236.001,44		
		TOTALE 37.208,17	2.265.322,00	1.052.107,79	
		EC/MSP		1.213.214,21	
		RS31/12 1.250.422,38			
VARIAZIONI:					
CAP/PG 4279/01: DMT 17375 2012 (CP CS 297.290,00)					
DMT 27463 2012 (CP CS 100.000,00)					
DMT 37618 2012 (CP CS 1.190,00)					
DMT 40405 2012 (CS 500.000,00)					
DMT 52999 2012 (CP CS 500.000,00)					
DMT 63010 2012 (CP CS 485,00)					
DMT 76615 2012 (CP CS 1.000.000,00)					
DMT 91549 2012 (CP CS 7.668,00)					
DMT 112462 2012 (CP CS -29.172,00)					
DDG 127794 2012 (CS 269.239,37)					
CAP/PG 4279/02: DMT 13236 2012 (CP CS 540.000,00)					
DMT 17375 2012 (CP CS 2.500.000,00)					
DMT 52999 2012 (CP CS 750.000,00)					

SEQUE

02/05/2013

020/095/213

2012		SPESA - CONSUNTIVO PER CAPITOLI/PIANI DI GESTIONE			
		MINISTERO DELL'ECONOMIA E DELLE FINANZE			
UNITA' DI VOTO/CAPITOLO		RESIDUI	COMPETENZA	CASSA	
NUMERO	DENOMINAZIONE				
CONTINUA					
	DMT 63030 2012	(CP -447.732,00 CS -753.056,00)			
	DMT 73377 2012	(CP CS 250.000,00)			
	DMT 76615 2012	(CP CS 1.000.000,00)			
	DMT 112462 2012	(CP CS -82.078,00)			
CAP/PG 4279/03:	DMT 17375 2012	(CP CS 2.537.782,00)			
	DMT 40405 2012	(CS 1.000.000,00)			
	DMT 52999 2012	(CP CS 500.000,00)			
	DMT 63030 2012	(CP -305.324,00)			
	DMT 73377 2012	(CP CS 150.000,00)			
	DMT 76615 2012	(CP CS 1.000.000,00)			
	DMT 112462 2012	(CP CS -5.483,00)			
	DDG 127794 2012	(CS -269.239,37)			
CAP/PG 4279/04:	DMT 17375 2012	(CP CS 933.717,00)			
	DMT 112462 2012	(CP CS -15.324,00)			
	L. ASS. 182 2012	(CP CS 1.000.000,00)			

02/05/2013

020/095/214

2012		SPESA - CONSUNTIVO PER CAPITOLI/PIANI DI GESTIONE			
		MINISTERO DELL'ECONOMIA E DELLE FINANZE			
NUMERO	UNITA' DI VOTO/CAPITOLO		RESIDUI	COMPETENZA	CASSA
NUMERO	DENOMINAZIONE				
05	SPESA PER IL SERVIZIO CINOFILO. ACQUISTO E MANTENIMENTO CANI E MATERIALI SPECIALI. SPSE PER L'ASSISTENZA VETERINARIA. ( 2.1.1 )	INIZ.		43.116,00	43.116,00
		VARIAZ.		-33,00	-33,00
		P. DEF.		43.083,00	43.083,00
		PAGATO		43.083,00	43.083,00
		RIM. PG.			
		TOTALE		43.083,00	43.083,00
		EC/MSP			
		RS31/12			
06	SPESA CONNESSE AL CONTROLLO DEI BENI VIAGGIANTI. SPESA PER IL PRELEVAMENTO ED IL CONFEZIONAMENTO DI CAMPIONI, PER LE ANALISI DI LABORATORIO E SPESE ACCESSORIE ( 2.2.1 )	INIZ.		9.957,00	9.957,00
		VARIAZ.		-18,00	-18,00
		P. DEF.		9.939,00	9.939,00
		PAGATO		9.939,00	9.939,00
		RIM. PG.			
		TOTALE		9.939,00	9.939,00
		EC/MSP			
		RS31/12			
07	SOMME DESTINATE ALL'ESTINZIONE DEI DEBITI PREGRESSI AL 31 DICEMBRE 2011 ( 2.1.1 ) (NUOVA ISTITUZIONE)	INIZ.			
		VARIAZ.		77.583,00	77.583,00
		P. DEF.		77.583,00	77.583,00
		PAGATO		77.583,00	77.583,00
		RIM. PG.			
		TOTALE		77.583,00	77.583,00
		EC/MSP			
		RS31/12			
85	REISCRIZIONE RESIDUI PASSIVI PERENTI RELATIVI A MANUTENZIONE ORDINARIA E RIPARAZIONI ( 2.2.2 )	INIZ.			
		VARIAZ.		1.010.816,00	1.010.816,00
		P. DEF.		1.010.816,00	1.010.816,00
		PAGATO		895.041,40	895.041,40
		RIM. PG.		115.773,33	
		TOTALE		1.010.814,73	895.041,40
		EC/MSP		1,27	115.774,60
		RS31/12	115.773,33		
VARIAZIONI:					
CAP/PG	4279/05: DMT	112462	2012	(CP CS -33,00)	
CAP/PG	4279/06: DMT	112462	2012	(CP CS -18,00)	
CAP/PG	4279/07: DMT	65180	2012	(CP CS 77.583,00)	
CAP/PG	4279/85: DMT	79389	2012	(CP CS 895.042,00)	
	DMT	88842	2012	(CP CS 115.774,00)	



02/05/2013

020/095/215

2012		SPESA - CONSUNTIVO PER CAPITOLI/PIANI DI GESTIONE			
		MINISTERO DELL'ECONOMIA E DELLE FINANZE			
NUMERO	UNITA' DI VOTO/CAPITOLO		RESIDUI	COMPETENZA	CASSA
NUMERO	DENOMINAZIONE				
4280	SPESE PER IL POTENZIAMENTO DEI SERVIZI DEL CORPO DELLA GUARDIA DI FINANZA	INIZ.	170.154,50	585.410,00	585.410,00
	(R)	VARIAZ.		-4.030,00	16.360,00
	( 2.1.1 ) ( 3.1.1 )	P. DEF.	170.154,50	581.380,00	601.770,00
*	L'IMPORTO EC/MSP DI RESIDUI E' PERENTE AGLI EFFETTI AMMIN.	PAGATO	165.408,96	436.300,74	601.709,70
		RIM. PG.		145.019,26	
		TOTALE	165.408,96	581.320,00	601.709,70
		EC/MSP	4.745,54	60,00	60,30
		RS31/12	145.019,26		
	ONERI COMUNI DI PARTE CORRENTE				
	GUARDIA DI FINANZA				
4243	FONDO DA RIPARTIRE PER LA CORRESPONSIONE DEGLI ASSEGNI UNA TANTUM AL PERSONALE DEL CORPO DELLA GUARDIA DI FINANZA	INIZ.	615.304,00		
	( 1.1.1 ) ( 1.1.2 )	VARIAZ.			7.419.263,00
	(NUOVA ISTITUZIONE)	P. DEF.	615.304,00		7.419.263,00
		PAGATO			
		RIM. PG.			
		TOTALE			
		EC/MSP	615.304,00		7.419.263,00
		RS31/12			
4286	SOMME OCCORRENTI PER IL PAGAMENTO DEI RESIDUI PASSIVI PERENTI DI SPESE CORRENTI PER I QUALI RISULTA SOPPRESSO IL CAPITOLO DI PROVENIENZA.	INIZ.			
	( 12.2.3 ) ( 3.1.1 )	VARIAZ.			
	(PER MEMORIA)	P. DEF.			
		PAGATO			
		RIM. PG.			
		TOTALE			
		EC/MSP			
		RS31/12			
4361	IMPORTO DIFFERENZIALE TRA LE SOMME VERSATE PER I SERVIZI SVOLTI DAI MILITARI DELLA GUARDIA DI FINANZA FUORI DALL'UFFICIO DOGANALE E LA SPESA RELATIVA ALLA CORRESPONSIONE AGLI STESSI DEL TRATTAMENTO DI MISSIONE DA ATTRIBUIRE AL FONDO DI PREVIDENZA PER SOTTOUFFICIALI E MILITARI DI TRUPPA, ALLA CASSA UFFICIALI E AL FONDO DI ASSISTENZA PER I FINANZIERI.	INIZ.		1.258.250,00	1.258.250,00
	( 5.3.2 ) ( 10.2.1 )	VARIAZ.			
	(SPESE OBBLIGATORIE)	P. DEF.		1.258.250,00	1.258.250,00
		PAGATO		1.258.250,00	1.258.250,00
		RIM. PG.			
		TOTALE		1.258.250,00	1.258.250,00
		EC/MSP			
		RS31/12			
VARIAZIONI:					
CAPITOLO 4280:					
	DMT	27466	2012	(CS 20.390,00)	
	DMT	112462	2012	(CP CS -4.030,00)	
CAPITOLO 4243:					
	DMT	12903	2012	(CS 615.304,00)	
	DMT	76131	2012	(CP CS 6.803.959,00)	
	DMC	148603	2012	(CP -6.803.959,00)	

02/05/2013

020/095/216

2012		SPESA - CONSUNTIVO PER CAPITOLI/PIANI DI GESTIONE			
		MINISTERO DELL'ECONOMIA E DELLE FINANZE			
NUMERO	UNITA' DI VOTO/CAPITOLO		RESIDUI	COMPETENZA	CASSA
NUMERO	DENOMINAZIONE				
	INVESTIMENTI				
	GUARDIA DI FINANZA				
7825	SPESE PER LA REALIZZAZIONE DI UN PROGRAMMA PER LA COSTRUZIONE, L'AMMODERNAMENTO E L'ACQUISTO DI IMMOBILI DESTINATI A CASERMA ED ALLOGGI DI SERVIZIO, NONCHE' PER LO SVOLGIMENTO DELLE RELATIVE ATTIVITA' DI GESTIONE	INIZ.	19.687.308,13	16.886.877,00	16.886.877,00
		VARIAZ.			21.227,00
		P. DEF.	19.687.308,13	16.886.877,00	16.908.104,00
	( 21.1.4 ) ( 3.1.1 )	PAGATO	6.330.316,17	5.828.744,78	12.159.060,95
*	L'IMPORTO EC/MSP DI RESIDUI E' PERENTE AGLI EFFETTI AMMIN.	RIM. PG.	8.719.321,76	11.058.132,17	
		TOTALE	15.049.637,93	16.886.876,95	12.159.060,95
		EC/MSP	4.637.670,20	0,05	4.749.043,05
		RS31/12	19.777.453,93		
7826	SOMMA DA ASSEGNARE ALL'AGENZIA DEL DEMANIO AI FINI DEL PAGAMENTO DELLE SPESE DI MANUTENZIONE E MESSA A NORMA PER GLI IMMOBILI IN USO CONFERITI O TRASFERITI AI FONDI COMUNI DI INVESTIMENTO IMMOBILIARE	INIZ.	2.334.410,00	2.336.750,00	2.336.750,00
		VARIAZ.			
		P. DEF.	2.334.410,00	2.336.750,00	2.336.750,00
	( 21.1.9 ) ( 3.1.1 )	PAGATO	2.334.410,00		2.334.410,00
		RIM. PG.		2.336.750,00	
		TOTALE	2.334.410,00	2.336.750,00	2.334.410,00
		EC/MSP			2.340,00
		RS31/12	2.336.750,00		
7827	SPESE PER LO SVILUPPO DEI SERVIZI AUTOMATIZZATI DEL SISTEMA INFORMATIVO	INIZ.	2.463.419,74	754.964,00	754.964,00
	(R)	VARIAZ.		1.895.840,00	1.995.840,00
	( 21.1.6 ) ( 3.1.1 )	P. DEF.	2.463.419,74	2.650.804,00	2.750.804,00
*	L'IMPORTO EC/MSP DI RESIDUI E' PERENTE AGLI EFFETTI AMMIN.	PAGATO	2.033.662,98	207.576,98	2.241.239,96
		RIM. PG.	410.391,78	2.443.226,72	
		TOTALE	2.444.054,76	2.650.803,70	2.241.239,96
		EC/MSP	19.364,98	0,30	509.564,04
		RS31/12	2.853.618,50		
7831	CONTRIBUTI PER L'AMMORTAMENTO DEI MUTUI CONTRATTI DALL'ISTITUTO NAZIONALE PER LE CASE DEGLI IMPIEGATI DELLO STATO PER LA COSTRUZIONE DI ALLOGGI PER UFFICIALI E SOTTUFFICIALI	INIZ.		7.427,00	7.427,00
		VARIAZ.			
	( 23.1.1 ) ( 3.1.1 )	P. DEF.		7.427,00	7.427,00
		PAGATO			
		RIM. PG.			
		TOTALE			
		EC/MSP		7.427,00	7.427,00
		RS31/12			
VARIAZIONI:					
CAPITOLO 7825: DMT 40405 2012 (CS 21.227,00)					
CAPITOLO 7827: DMT 17375 2012 (CP CS 1.893.009,00)					
DMT 40405 2012 (CS 100.000,00)					
DMT 87790 2012 (CP CS 2.831,00)					

02/05/2013

020/095/217

2012		SPESA - CONSUNTIVO PER CAPITOLI/PIANI DI GESTIONE			
		MINISTERO DELL'ECONOMIA E DELLE FINANZE			
NUMERO	UNITA' DI VOTO/CAPITOLO		RESIDUI	COMPETENZA	CASSA
NUMERO	DENOMINAZIONE				
7832	SPESA PER LA REALIZZAZIONE DI UN PROGRAMMA DI INTERVENTI PER CONSENTIRE L'ADEGUAMENTO DELLA COMPONENTE AERONAVALE DELLA GUARDIA DI FINANZA AI COMPITI DI POLIZIA ECONOMICA, FINANZIARIA E DI TUTELA DELL'ORDINE E DELLA SICUREZZA PUBBLICA IN MARE. ( 21.1.8 ) ( 3.1.1 )	INIZ.	3.932.367,11	10.962.488,00	10.962.488,00
		VARIAZ.		134.375,00	134.375,00
		P. DEF.	3.932.367,11	11.096.863,00	11.096.863,00
*	L'IMPORTO EC/MSP DI RESIDUI E' PERENTE AGLI EFFETTI AMMIN.	PAGATO	3.014.611,53	7.594.735,57	10.609.347,10
		RIM. PG.	762.197,55	3.491.408,26	
		TOTALE	3.776.809,08	11.086.143,83	10.609.347,10
		EC/MSP	155.558,03	10.719,17	487.515,90
		RS31/12	4.253.605,81		
7833	CONTRIBUTO QUINDICENNALE PER L'AMMODERNAMENTO E LA RAZIONALIZZAZIONE DELLA FLOTTA DEL CORPO DELLA GUARDIA DI FINANZA, NONCHE' PER IL MIGLIORAMENTO E LA SICUREZZA DELLE COMUNICAZIONI ( 21.1.8 ) ( 1.1.2 )	INIZ.	36.227.711,68	15.381.863,00	15.381.863,00
		VARIAZ.			17.224.554,00
		P. DEF.	36.227.711,68	15.381.863,00	32.606.417,00
*	L'IMPORTO EC/MSP DI RESIDUI E' PERENTE AGLI EFFETTI AMMIN.	PAGATO	24.185.006,64	7.410.466,95	31.595.473,59
		RIM. PG.	11.445.261,74	7.949.943,72	
		TOTALE	35.630.268,38	15.360.410,67	31.595.473,59
		EC/MSP	597.443,30	21.452,33	1.010.943,41
		RS31/12	19.395.205,46		
7834	CONTRIBUTO QUINDICENNALE PER IL COMPLETAMENTO DEL PROGRAMMA DI DOTAZIONE INFRASTRUTTURALE DEL CORPO DELLA GUARDIA DI FINANZA ( 21.1.8 ) ( 3.1.1 )	INIZ.	14.336.017,49	4.954.938,00	4.954.938,00
		VARIAZ.		3.932,00	3.932,00
		P. DEF.	14.336.017,49	4.958.870,00	4.958.870,00
*	DELL'IMPORTO EC/MSP DI RESIDUI SONO PERENTI AGLI EFFETTI AMMIN. E. 2.681.561,81 COSTITUISCONO UNA ECONOMIA E. 0,01 TOTALE E. 2.681.561,82	PAGATO	919.264,68	351.922,37	1.271.187,05
		RIM. PG.	10.735.190,99	4.606.947,52	
		TOTALE	11.654.455,67	4.958.869,89	1.271.187,05
		EC/MSP	2.681.561,82	0,11	3.687.682,95
		RS31/12	15.342.138,51		
7839	ACQUISTO DI MACCHINE DA SCRIVERE, ARREDAMENTO UFFICI E LOCALI. SPESE PER IMPIANTI, SISTEMAZIONE E DOTAZIONE DI CAMPI SPORTIVI E PALESTRE (R) ( 21.1.2 ) ( 3.1.1 )	INIZ.		500.268,00	500.268,00
		VARIAZ.			
		P. DEF.		500.268,00	500.268,00
		PAGATO		500.268,00	500.268,00
		RIM. PG.			
		TOTALE		500.268,00	500.268,00
		EC/MSP			
		RS31/12			
VARIAZIONI:					
CAPITOLO 7832: DMT 15485 2012 (CP CS 134.375,00)					
CAPITOLO 7833: DMT 77465 2012 (CS 17.224.554,00)					
CAPITOLO 7834: DMT 74698 2012 (CP CS 3.932,00)					

02/05/2013

020/095/218

2012		SPESA - CONSUNTIVO PER CAPITOLI/PIANI DI GESTIONE			
		MINISTERO DELL'ECONOMIA E DELLE FINANZE			
UNITA' DI VOTO/CAPITOLO		RESIDUI	COMPETENZA	CASSA	
NUMERO	DENOMINAZIONE				
	ALTRE SPESE IN C/CAPITALE				
	GUARDIA DI FINANZA				
7841	MANUTENZIONE STRAORDINARIA DEGLI IMMOBILI	INIZ.			
	(R)	VARIAZ.			
	( 21.1.9 )( 1.1.2 )	P. DEF.			
*	DESTINAZIONE: 7753	PAGATO			
		RIM. PG.			
		TOTALE			
		EC/MSP			
		RS31/12			
	ONERI COMUNI DI CONTO CAPITALE				
	GUARDIA DI FINANZA				
7840	SOMME OCCORRENTI PER IL PAGAMENTO DEI RESIDUI	INIZ.			
	PASSIVI PERENTI DI SPESE IN CONTO CAPITALE PER I	VARIAZ.			
	QUALI RISULTA SOPPRESSO IL CAPITOLO DI PROVENIENZA	P. DEF.			
	( 26.4.3 )( 3.1.1 )	PAGATO			
	(PER MEMORIA)	RIM. PG.			
		TOTALE			
		EC/MSP			
		RS31/12			
5.2	Sicurezza democratica (7.4)				
	INTERVENTI				
	DIPARTIMENTO DEL TESORO				
1670	SOMME DA DESTINARE ALLE SPESE DI ORGANIZZAZIONE E	INIZ.	313.109,00	585.160.240,00	585.160.240,00
	FUNZIONAMENTO, NONCHE' ALLE SPESE RISERVATE PER IL	VARIAZ.		27.229.874,00	27.542.983,00
	SISTEMA DI INFORMAZIONE PER LA SICUREZZA DELLA	P. DEF.	313.109,00	612.390.114,00	612.703.223,00
	REPUBBLICA	PAGATO	313.109,00	612.187.753,00	612.500.862,00
	(R)	RIM. PG.		202.361,00	
	( 2.2.14 )( 3.1.1 )	TOTALE	313.109,00	612.390.114,00	612.500.862,00
		EC/MSP			
		RS31/12	202.361,00		202.361,00
VARIAZIONI:					
CAPITOLO 1670:					
	DMT	11339	2012	(CP CS 171.538,00)	
	DMT	27665	2012	(CP CS 10.000.000,00)	
	DMT	48232	2012	(CP CS 402.131,00)	
	DMT	63030	2012	(CP CS -4.000.000,00)	
	DMT	68377	2012	(CP CS 233.257,00)	
	DMT	86144	2012	(CP CS 220.587,00)	
	DMT	87716	2012	(CP CS 20.000.000,00)	
	DMT	89145	2012	(CS 313.109,00)	
	DMT	108172	2012	(CP CS 202.361,00)	

02/05/2013

020/095/219

2012		SPESA - CONSUNTIVO PER CAPITOLI/PIANI DI GESTIONE			
		MINISTERO DELL'ECONOMIA E DELLE FINANZE			
	UNITA' DI VOTO/CAPITOLO		RESIDUI	COMPETENZA	CASSA
NUMERO	DENOMINAZIONE				
	TOTALE MISSIONE (7)	INIZ.	178.774.898,73	2.074.746.904,00	2.074.746.904,00
		VARIAZ.		61.742.855,00	92.181.549,00
		P. DEF.	178.774.898,73	2.136.489.759,00	2.166.928.453,00
		PAGATO	84.771.493,07	1.914.951.509,04	1.999.723.002,11
		RIM. PG.	40.361.428,71	79.836.878,24	
		TOTALE	125.132.921,78	1.994.788.387,28	1.999.723.002,11
		EC/MSP	53.641.976,95	141.701.371,72	167.205.450,89
		RS31/12	120.198.306,95		

02/05/2013

020/095/220

2012		SPESA - CONSUNTIVO PER CAPITOLI/PIANI DI GESTIONE			
		MINISTERO DELL'ECONOMIA E DELLE FINANZE			
UNITA' DI VOTO/CAPITOLO		RESIDUI	COMPETENZA	CASSA	
NUMERO	DENOMINAZIONE				
6.1	6 Soccorso civile (8) Interventi per pubbliche calamita' (8.4) INTERVENTI DIPARTIMENTO DEL TESORO				
1476	CONCORSO DELLO STATO NEL PAGAMENTO DEGLI INTERESSI DOVUTI AD ISTITUTI ED AZIENDE DI CREDITO SULLE ANTICIPAZIONI CONCESSE ALLE IMPRESE DANNEGGIATE O DISTRUTTE IN SEGUITO A PUBBLICHE CALAMITA' E CONTRIBUTO STATALE A FAVORE DELLE STESSE IMPRESE CHE INTENDANO PROVVEDERE CON MEZZI PROPRI ALLA RICOSTITUZIONE DELLE NORMALI SCORTE DI ESERCIZIO. ( 6.1.3 )( 10.9.1 ) (NUOVA ISTITUZIONE)	INIZ. VARIAZ. P. DEF. PAGATO RIM. PG. TOTALE EC/MSP RS31/12	156.613,00 156.613,00 156.613,00 156.613,00	156.613,00 156.613,00 156.613,00 156.613,00	
7095	SOMMA DA EROGARE PER LA PROSECUZIONE DEGLI INTERVENTI VOLTI ALLA RICOSTRUZIONE NEI TERRITORI DELLA CAMPANIA, BASILICATA, PUGLIA E CALABRIA COLPITI DAGLI EVENTI SISMICI DEL NOVEMBRE 1980, DEL FEBBRAIO 1981 E DEL MARZO 1982 ( 26.2.2 )( 6.2.1 )	INIZ. VARIAZ. P. DEF. PAGATO RIM. PG. TOTALE EC/MSP RS31/12	75.369.793,00 75.369.793,00 69.004.620,46 69.004.620,46 6.365.172,54	75.369.793,00 75.369.793,00 69.004.620,46 69.004.620,46 6.365.172,54	
7099	SOMMA DA EROGARE PER L'AUMENTO DEL FONDO DELLE ANTICIPAZIONI DELLO STATO A FAVORE DELLE IMPRESE DANNEGGIATE DA PUBBLICHE CALAMITA'. ( 31.3.1 )( 10.9.1 ) (NUOVA ISTITUZIONE)	INIZ. VARIAZ. P. DEF. PAGATO RIM. PG. TOTALE EC/MSP RS31/12	446.200,00 446.200,00 446.200,00 446.200,00	446.200,00 446.200,00 446.200,00 446.200,00	
VARIAZIONI: CAPITOLO 1476: DMT 58256 2012 (CP CS 156.613,00) CAPITOLO 7099: DMT 58256 2012 (CP CS 446.200,00)					

02/05/2013

020/095/221

2012		SPESA - CONSUNTIVO PER CAPITOLI/PIANI DI GESTIONE			
		MINISTERO DELL'ECONOMIA E DELLE FINANZE			
UNITA' DI VOTO/CAPITOLO			RESIDUI	COMPETENZA	CASSA
NUMERO	DENOMINAZIONE				
7935	INTERVENTI URGENTI DI EMERGENZA IDROGEOLOGICA NELLA REGIONE SICILIANA	INIZ.	1.985.237,91		
	(R)	VARIAZ.			1.985.238,00
	( 26.1.3 ) ( 6.2.1 )	P. DEF.	1.985.237,91		1.985.238,00
	(NUOVA ISTITUZIONE)	PAGATO	771.678,89		771.678,89
		RIM. PG.	1.213.559,02		
		TOTALE	1.985.237,91		771.678,89
		EC/MSP			1.213.559,11
		RS31/12	1.213.559,02		
7952	SPESE RELATIVE ALLE RICORRENTI EMERGENZE RIGUARDANTI GLI EVENTI SISMICI, ALLUVIONALI, I NUBIFRAGI, I VULCANI, LE MAREGGIATE, LA DIFESA DEL SUOLO, DELLE OPERE CIVILI PUBBLICHE E PRIVATE, DELLE FORESTE ED ALTRE CALAMITA' IVI COMPRESSE LE ATTIVITA' CONNESSE	INIZ.			81.122,00
	(R)	VARIAZ.			-81.122,00
	( 26.1.3 ) ( 6.2.1 )	P. DEF.			
	(SOPPRESSO)	PAGATO			
		RIM. PG.			
		TOTALE			
		EC/MSP			
		RS31/12			
	ALTRE SPESE IN C/CAPITALE				
	DIPARTIMENTO DEL TESORO				
7411	FONDO DI SOLIDARIETA' NAZIONALE-INTERVENTI INDENNIZZATORI	INIZ.	70.311.125,00	29.989.599,00	29.989.599,00
	( 23.1.1 ) ( 4.1.2 )	VARIAZ.		14.768.325,00	40.218.351,00
	* L'IMPORTO EC/MSP DI RESIDUI E' PERENTE AGLI EFFETTI AMMIN.	P. DEF.	70.311.125,00	44.757.924,00	70.207.950,00
		PAGATO	50.910.925,00	19.297.025,00	70.207.950,00
		RIM. PG.	17.180.800,00	25.460.899,00	
		TOTALE	68.091.725,00	44.757.924,00	70.207.950,00
		EC/MSP	2.219.400,00		
		RS31/12	42.641.699,00		
	ONERI COMUNI DI CONTO CAPITALE				
	DIPARTIMENTO DEL TESORO				
7096	SOMME OCCORRENTI PER IL PAGAMENTO DEI RESIDUI PASSIVI PERENTI DI SPESE IN CONTO CAPITALE PER I QUALI RISULTA SOPPRESSO IL CAPITOLO DI PROVENIENZA	INIZ.	23.820,59		
	( 26.4.3 ) ( 6.2.1 )	VARIAZ.		19.451.228,00	19.451.228,00
	(NUOVA ISTITUZIONE)	P. DEF.	23.820,59	19.451.228,00	19.451.228,00
		PAGATO		19.397.673,20	19.397.673,20
		RIM. PG.	23.820,59	53.553,44	
		TOTALE	23.820,59	19.451.226,64	19.397.673,20
		EC/MSP		1,36	53.554,80
		RS31/12	77.374,03		
<b>VARIAZIONI:</b> CAPITOLO 7935: DMT 27466 2012 (CS 1.985.238,00) CAPITOLO 7952: L. ASS. 182 2012 (CS -81.122,00) CAPITOLO 7411: DMT 12903 2012 (CS 14.768.325,00) DMT 15390 2012 (CP CS 14.768.325,00) DMT 77465 2012 (CS 10.681.701,00) CAPITOLO 7096: DMT 15485 2012 (CP CS 18.861.624,00) DMT 24952 2012 (CP CS 589.604,00)					

02/05/2013

020/095/222

2012		SPESA - CONSUNTIVO PER CAPITOLI/PIANI DI GESTIONE			
		MINISTERO DELL'ECONOMIA E DELLE FINANZE			
UNITA' DI VOTO/CAPITOLO		RESIDUI	COMPETENZA	CASSA	
NUMERO	DENOMINAZIONE				
6.2	Protezione civile (8.5)				
	ONERI COMUNI DI PARTE CORRENTE				
	DIPARTIMENTO DEL TESORO				
2177	FONDO PER LA RICOSTRUZIONE DELLE ZONE COLPITE DAL SISMA DEL 20-29 MAGGIO 2012	INIZ.			
	(R)	VARIAZ.	473.600.000,00	473.600.000,00	
	( 4.2.1 ) ( 2.2.1 )	P. DEF.	473.600.000,00	473.600.000,00	
	(NUOVA ISTITUZIONE)	PAGATO	449.600.000,00	449.600.000,00	
		RIM. PG.	2.000.000,00		
		TOTALE	451.600.000,00	449.600.000,00	
		EC/MSP	22.000.000,00	24.000.000,00	
		RS31/12	2.000.000,00		
2179	SPESE DI NATURA OBBLIGATORIA DEL DIPARTIMENTO DELLA PROTEZIONE CIVILE	INIZ.	21.626.280,00	21.626.280,00	
	( 4.1.1 ) ( 2.2.1 )	VARIAZ.			
		P. DEF.	21.626.280,00	21.626.280,00	
		PAGATO	21.626.280,00	21.626.280,00	
		RIM. PG.			
		TOTALE	21.626.280,00	21.626.280,00	
		EC/MSP			
		RS31/12			
2184	SPESE DI FUNZIONAMENTO DEL DIPARTIMENTO DELLA PROTEZIONE CIVILE	INIZ.	2.145.320,00	2.145.320,00	
	(R)	VARIAZ.	-20.869,00	-20.869,00	
	( 4.1.1 ) ( 2.2.1 )	P. DEF.	2.124.451,00	2.124.451,00	
		PAGATO	2.124.451,00	2.124.451,00	
		RIM. PG.			
		TOTALE	2.124.451,00	2.124.451,00	
		EC/MSP			
		RS31/12			
	ONERI COMUNI DI CONTO CAPITALE				
	DIPARTIMENTO DEL TESORO				
7439	FONDO PER L'EMERGENZA RIFIUTI CAMPANIA	INIZ.	18.269.576,00	18.269.576,00	
	(R)	VARIAZ.	-177.719,00	-177.719,00	
	( 26.4.3 ) ( 2.2.1 )	P. DEF.	18.091.857,00	18.091.857,00	
		PAGATO	18.091.857,00	18.091.857,00	
		RIM. PG.			
		TOTALE	18.091.857,00	18.091.857,00	
		EC/MSP			
		RS31/12			
<b>VARIAZIONI:</b> CAPITOLO 2177: DMT 76101 2012 (CP CS 488.800.000,00) DMT 107410 2012 (CP CS -15.200.000,00) CAPITOLO 2184: DMT 43819 2012 (CP CS -20.869,00) CAPITOLO 7439: DMT 43819 2012 (CP CS -177.719,00)					



02/05/2013

020/095/223

2012		SPESA - CONSUNTIVO PER CAPITOLI/PIANI DI GESTIONE			
		MINISTERO DELL'ECONOMIA E DELLE FINANZE			
NUMERO	UNITA' DI VOTO/CAPITOLO		RESIDUI	COMPETENZA	CASSA
NUMERO	DENOMINAZIONE				
7443	SOMME DA ASSEGNARE ALLA PRESIDENZA DEL CONSIGLIO DEI MINISTRI PER ONERI DERIVANTI DALLA CONCESSIONE DI CONTRIBUTI PER L'AMMORTAMENTO DI MUTUI CONTRATTI DALLE REGIONI A SEGUITO DI EVENTI CALAMITOSI ( 26.1.1 ) ( 6.2.1 )	INIZ.	266.004.270,00	798.941.917,00	798.941.917,00
		VARIAZ.			266.004.270,00
		P. DEF.	266.004.270,00	798.941.917,00	1.064.946.187,00
		PAGATO	266.004.270,00	798.941.917,00	1.064.946.187,00
		RIM. PG.			
		TOTALE	266.004.270,00	798.941.917,00	1.064.946.187,00
		EC/MSP			
		RS31/12			
7444	SOMME DA ASSEGNARE ALLA PRESIDENZA DEL CONSIGLIO DEI MINISTRI PER ONERI DERIVANTI DALLA CONCESSIONE DI CONTRIBUTI PER L'AMMORTAMENTO DI MUTUI CONTRATTI DALLE REGIONI A SEGUITO DI EVENTI CALAMITOSI ( 26.1.1 ) ( 6.2.1 )	INIZ.		7.583.000,00	7.583.000,00
		VARIAZ.			
		P. DEF.		7.583.000,00	7.583.000,00
		PAGATO		7.583.000,00	7.583.000,00
		RIM. PG.			
		TOTALE		7.583.000,00	7.583.000,00
		EC/MSP			
		RS31/12			
7445	SOMME DA ASSEGNARE ALLA PRESIDENZA DEL CONSIGLIO DEI MINISTRI PER ONERI DERIVANTI DALLA CONCESSIONE DI CONTRIBUTI PER L'AMMORTAMENTO DI MUTUI CONTRATTI DALLE REGIONI A SEGUITO DI EVENTI CALAMITOSI ( 26.1.1 ) ( 6.2.1 )	INIZ.		1.000.000,00	1.000.000,00
		VARIAZ.			
		P. DEF.		1.000.000,00	1.000.000,00
		PAGATO		1.000.000,00	1.000.000,00
		RIM. PG.			
		TOTALE		1.000.000,00	1.000.000,00
		EC/MSP			
		RS31/12			
7446	SOMME DA ASSEGNARE ALLA PRESIDENZA DEL CONSIGLIO DEI MINISTRI PER LE SPESE RELATIVE ALLE RICORRENTI EMERGENZE RIGUARDANTI GLI EVENTI SISMICI, ALLUVIONALI, I NUBIFRAGI, I VULCANI, LE MAREGGIATE, LA DIFESA DEL SUOLO, DELLE OPERE CIVILI PUBBLICHE E PRIVATE, DELLE FORESTE ED ALTRE CALAMITA' IVI COMPRESSE LE ATTIVITA' CONNESSE (R) ( 26.1.1 ) ( 6.2.1 )	INIZ.	528.981.539,00	170.832.176,00	170.832.176,00
		VARIAZ.	15.000.000,00	501.096.070,00	1.045.077.609,00
		P. DEF.	543.981.539,00	671.928.246,00	1.215.909.785,00
		PAGATO	543.981.539,00	300.078.157,00	844.059.696,00
		RIM. PG.		371.850.089,00	
		TOTALE	543.981.539,00	671.928.246,00	844.059.696,00
		EC/MSP			371.850.089,00
		RS31/12	371.850.089,00		
VARIAZIONI:					
CAPITOLO 7443:					
	DMT	40405	2012	(CS 75.000.000,00)	
	DMT	77465	2012	(CS 73.119.000,00)	
	DMT	89145	2012	(CS 117.885.270,00)	
CAPITOLO 7446:					
	DMT	7911	2012	(CP CS 57.000.000,00)	
	DMT	9782	2012	(RS 15.000.000,00 CP 20.000.000,00 CS 35.000.000,00)	
	DMT	27466	2012	(CS 306.459.865,00)	
	DMT	40405	2012	(CS 222.521.674,00)	
	DMT	43819	2012	(CP CS -3.754.019,00)	
	DMT	45301	2012	(CP CS 50.000.000,00)	
	DMT	63030	2012	(CP CS 247.837.612,00)	
	DMT	76615	2012	(CP CS 6.000.000,00)	
	DMT	85178	2012	(CP CS 91.245.955,00)	
	DMT	111333	2012	(CP CS 32.766.522,00)	

02/05/2013

020/095/224

2012		SPESA - CONSUNTIVO PER CAPITOLI/PIANI DI GESTIONE			
		MINISTERO DELL'ECONOMIA E DELLE FINANZE			
UNITA' DI VOTO/CAPITOLO		RESIDUI	COMPETENZA	CASSA	
NUMERO	DENOMINAZIONE				
7447	FONDO RELATIVO AGLI INVESTIMENTI DI PERTINENZA DEL DIPARTIMENTO DELLA PROTEZIONE CIVILE ( 26.1.1 ) ( 3.2.1 )	INIZ. 52.287.000,00 VARIAZ. P. DEF. 52.287.000,00 PAGATO 52.287.000,00 RIM. PG. TOTALE 52.287.000,00 EC/MSP RS31/12	391.294.000,00	391.294.000,00	391.294.000,00 52.287.000,00 443.581.000,00 443.581.000,00 443.581.000,00
7449	SOMME DA ASSEGNARE ALLA PRESIDENZA DEL CONSIGLIO DEI MINISTRI PER LE SPESE PER LA REALIZZAZIONE DI INTERVENTI INFRASTRUTTURALI PRIORITARIAMENTE CONNESSI ALLA RIDUZIONE DEL RISCHIO SISMICO E PER FAR FRONTE AD EVENTI STRAORDINARI NEI TERRITORI DEGLI ENTI LOCALI, DELLE AREE METROPOLITANE E DELLE CITTA' D'ARTE ( 26.1.3 ) ( 6.2.1 )	INIZ. VARIAZ. P. DEF. PAGATO RIM. PG. TOTALE EC/MSP RS31/12	33.100.000,00	33.100.000,00	33.100.000,00 33.100.000,00 33.100.000,00 33.100.000,00 33.100.000,00
7459	FONDO PER LA PREVENZIONE DEL RISCHIO SISMICO ( 26.1.1 ) ( 6.2.1 )	INIZ. VARIAZ. P. DEF. PAGATO RIM. PG. TOTALE EC/MSP RS31/12	195.600.000,00	195.600.000,00	195.600.000,00 195.600.000,00 195.600.000,00 195.600.000,00 195.600.000,00
7462	SOMME DA EROGARE PER IL FINANZIAMENTO DEGLI INTERVENTI DI RICOSTRUZIONE E PER LE ALTRE MISURE IN FAVORE DELLA POPOLAZIONE COLPITA DAGLI EVENTI SISMICI NELLA REGIONE ABRUZZO NEL MESE DI APRILE 2009 (R) ( 26.1.1 ) ( 6.2.1 )	INIZ. VARIAZ. P. DEF. PAGATO RIM. PG. TOTALE EC/MSP RS31/12	30.000.000,00	-291.829,00	30.000.000,00 -291.829,00 29.708.171,00 29.708.171,00 29.708.171,00
VARIAZIONI:					
CAPITOLO 7447:		DMT 89145 2012	(CS 52.287.000,00)		
CAPITOLO 7462:		DMT 43819 2012	(CP CS -291.829,00)		

02/05/2013

020/095/225

2012		SPESA - CONSUNTIVO PER CAPITOLI/PIANI DI GESTIONE			
		MINISTERO DELL'ECONOMIA E DELLE FINANZE			
	UNITA' DI VOTO/CAPITOLO		RESIDUI	COMPETENZA	CASSA
NUMERO	DENOMINAZIONE				
	TOTALE MISSIONE (8)	INIZ.	919.592.992,50	1.775.751.661,00	1.775.832.783,00
		VARIAZ.	15.000.000,00	1.009.028.019,00	1.898.654.970,00
		P. DEF.	934.592.992,50	2.784.779.680,00	3.674.487.753,00
		PAGATO	913.955.412,89	2.356.447.151,66	3.270.402.564,55
		RIM. PG.	18.418.179,61	399.364.541,44	
		TOTALE	932.373.592,50	2.755.811.693,10	3.270.402.564,55
		EC/MSP	2.219.400,00	28.967.986,90	404.085.188,45
		RS31/12	417.782.721,05		

02/05/2013

020/095/226

2012		SPESA - CONSUNTIVO PER CAPITOLI/PIANI DI GESTIONE			
		MINISTERO DELL'ECONOMIA E DELLE FINANZE			
UNITA' DI VOTO/CAPITOLO		RESIDUI	COMPETENZA	CASSA	
NUMERO	DENOMINAZIONE				
7	Agricoltura, politiche agroalimentari e pesca (9)				
7.1	Sostegno al settore agricolo (9.3)				
	INTERVENTI				
	DIPARTIMENTO DEL TESORO				
1525	SPESE DI FUNZIONAMENTO DELL'AGENZIA PER LE EROGAZIONI IN AGRICOLTURA	INIZ.	60.973.314,00	60.973.314,00	
	(R)	VARIAZ.	37.189.335,00	37.189.335,00	
	( 4.1.2 ) ( 4.2.1 )	P. DEF.	98.162.649,00	98.162.649,00	
		PAGATO	98.162.649,00	98.162.649,00	
		RIM. PG.			
		TOTALE	98.162.649,00	98.162.649,00	
		EC/MSP			
		RS31/12			
1526	SPESE DI NATURA OBBLIGATORIA DELL'AGENZIA PER LE EROGAZIONI IN AGRICOLTURA (AGEA)	INIZ.	6.914,00	21.000.000,00	
	( 4.1.2 ) ( 4.2.1 )	VARIAZ.	7.968,00	14.882,00	
		P. DEF.	6.914,00	21.007.968,00	
		PAGATO	6.914,00	21.000.000,00	
		RIM. PG.	7.968,00		
		TOTALE	6.914,00	21.007.968,00	
		EC/MSP		7.968,00	
		RS31/12	7.968,00		
	INVESTIMENTI				
	DIPARTIMENTO DEL TESORO				
7284	FONDO PER LA CONCESSIONE DI AGEVOLAZIONI FINANZIARIE AGLI IMPRENDITORI AGRICOLI ED AI COLTIVATORI DIRETTI IN RELAZIONE ALL'ACQUISIZIONE DI PROPRIETA' FONDIARIE	INIZ.	736.810,00	736.810,00	
	(R)	VARIAZ.	-17.477,00	-17.477,00	
	( 23.1.1 ) ( 4.2.1 )	P. DEF.	719.333,00	719.333,00	
		PAGATO	719.333,00	719.333,00	
		RIM. PG.			
		TOTALE	719.333,00	719.333,00	
		EC/MSP			
		RS31/12			
VARIAZIONI:					
CAPITOLO 1525:					
	DMT	7911	2012	(CP CS 40.000.000,00)	
	DMT	43819	2012	(CP CS -1.766.751,00)	
	DMT	63030	2012	(CP CS -430.866,00)	
	DMT	112462	2012	(CP CS -613.048,00)	
CAPITOLO 1526:					
	DMT	27466	2012	(CS 6.914,00)	
	DMT	87297	2012	(CP CS 7.968,00)	
CAPITOLO 7284:					
	DMT	43819	2012	(CP CS -10.751,00)	
	DMT	112462	2012	(CP CS -6.726,00)	

02/05/2013

020/095/227

2012		SPESA - CONSUNTIVO PER CAPITOLI/PIANI DI GESTIONE			
		MINISTERO DELL'ECONOMIA E DELLE FINANZE			
	UNITA' DI VOTO/CAPITOLO		RESIDUI	COMPETENZA	CASSA
NUMERO	DENOMINAZIONE				
7370	SOMMA DA CORRISPONDERE ALL'AGENZIA PER LE EROGAZIONI IN AGRICOLTURA PER LA COSTITUZIONE DEL FONDO PER LA RAZIONALIZZAZIONE E LA RICONVERSIONE DELLA PRODUZIONE BIETICOLO-SACCARIFERA IN ITALIA ( 22.1.1 ) ( 4.2.1 ) (NUOVA ISTITUZIONE)	INIZ. VARIAZ. P. DEF. PAGATO RIM. PG. TOTALE EC/MSP RS31/12		35.000.000,00 35.000.000,00 35.000.000,00 35.000.000,00	35.000.000,00 35.000.000,00 35.000.000,00
7376	CONTRIBUTO AL FONDO BIETICOLO NAZIONALE ( 22.1.1 ) ( 4.2.1 )	INIZ. VARIAZ. P. DEF. PAGATO RIM. PG. TOTALE EC/MSP RS31/12			
	TOTALE MISSIONE (9)	INIZ. VARIAZ. P. DEF. PAGATO RIM. PG. TOTALE EC/MSP RS31/12	6.914,00 6.914,00 6.914,00 6.914,00 6.914,00 7.968,00 7.968,00	82.710.124,00 72.179.826,00 154.889.950,00 154.881.982,00 154.889.950,00 7.968,00	82.710.124,00 72.186.740,00 154.896.864,00 154.888.896,00 154.888.896,00 7.968,00
VARIAZIONI: CAPITOLO 7370: DMT 65480 2012 (CF CS 35.000.000,00)					

02/05/2013

020/095/228

2012		SPESA - CONSUNTIVO PER CAPITOLI/PIANI DI GESTIONE			
		MINISTERO DELL'ECONOMIA E DELLE FINANZE			
NUMERO	UNITA' DI VOTO/CAPITOLO		RESIDUI	COMPETENZA	CASSA
NUMERO	DENOMINAZIONE				
8	Competitivita' e sviluppo delle imprese (11)				
8.1	Incentivi alle imprese (11.4)				
	ONERI COMUNI DI PARTE CORRENTE				
	DIPARTIMENTO DEL TESORO				
2196	FONDO PER GLI INTERVENTI FINALIZZATI A MISURE DI SOSTEGNO E INCENTIVAZIONE IN FAVORE DELLE IMPRESE DEI DISTRETTI DEL SETTORE TESSILE E DELL'ABBIGLIAMENTO	INIZ.	5.000.000,00		
	( 6.2.1 ) ( 4.4.2 )	VARIAZ.			5.000.000,00
	(NUOVA ISTITUZIONE)	P. DEF.	5.000.000,00		5.000.000,00
*	L'IMPORTO EC/MSP DI RESIDUI E' PERENTE AGLI EFFETTI AMMIN.	PAGATO			
		RIM. PG.			
		TOTALE			
		EC/MSP	5.000.000,00		5.000.000,00
		RS31/12			
	INVESTIMENTI				
	DIPARTIMENTO DEL TESORO				
7068	SOMMA DA VERSARE AL FONDO DI ROTAZIONE PER LA PROMOZIONE E LO SVILUPPO DELLA COOPERAZIONE DI CUI ALL'ART. 1 DELLA LEGGE 27 FEBBRAIO 1985, N. 49, IN ESSERE PRESSO LA COOPER CREDITO S.P.A..	INIZ.			
	( 23.1.1 ) ( 4.1.2 )	VARIAZ.		732.830,00	732.830,00
	(NUOVA ISTITUZIONE)	P. DEF.		732.830,00	732.830,00
		PAGATO			
		RIM. PG.			
		TOTALE			
		EC/MSP		732.830,00	732.830,00
		RS31/12			
7212	SOMME DA EROGARE PER INTERVENTI PER LA IMPRENDITORIALITA' GIOVANILE	INIZ.	5.650.000,00		15.650.000,00
	( 23.2.1 ) ( 4.4.2 )	VARIAZ.			-10.000.000,00
		P. DEF.	5.650.000,00		5.650.000,00
		PAGATO	5.650.000,00		5.650.000,00
		RIM. PG.			
		TOTALE	5.650.000,00		5.650.000,00
		EC/MSP			
		RS31/12			
VARIAZIONI:					
CAPITOLO 2196: L. ASS. 182 2012 (CS 5.000.000,00)					
CAPITOLO 7068: DMT 58256 2012 (CP CS 732.830,00)					
CAPITOLO 7212: L. ASS. 182 2012 (CS -10.000.000,00)					

02/05/2013

020/095/229

2012		SPESA - CONSUNTIVO PER CAPITOLI/PIANI DI GESTIONE			
		MINISTERO DELL'ECONOMIA E DELLE FINANZE			
UNITA' DI VOTO/CAPITOLO			RESIDUI	COMPETENZA	CASSA
NUMERO	DENOMINAZIONE				
	ALTRE SPESE IN C/CAPITALE				
	DIPARTIMENTO DEL TESORO				
7425	FONDO ROTATIVO PER LE IMPRESE	INIZ.	5.650.000,00		
	(R)	VARIAZ.			5.650.000,00
	( 31.3.2 ) ( 4.4.2 )	P. DEF.	5.650.000,00		5.650.000,00
	(NUOVA ISTITUZIONE)	PAGATO	5.650.000,00		5.650.000,00
		RIM. PG.			
		TOTALE	5.650.000,00		5.650.000,00
		EC/MSP			
		RS31/12			
	ONERI COMUNI DI CONTO CAPITALE				
	DIPARTIMENTO DEL TESORO				
7213	SOMME OCCORRENTI PER IL PAGAMENTO DEI RESIDUI	INIZ.			
	PASSIVI PERENTI DI SPESE IN CONTO CAPITALE PER I	VARIAZ.		39.499.337,00	39.499.337,00
	QUALI RISULTA SOPPRESSO IL CAPITOLO DI PROVENIENZA	P. DEF.		39.499.337,00	39.499.337,00
	( 26.4.3 ) ( 1.6.1 )	PAGATO		39.499.336,02	39.499.336,02
	(NUOVA ISTITUZIONE)	RIM. PG.			
		TOTALE		39.499.336,02	39.499.336,02
		EC/MSP		0,98	0,98
		RS31/12			
8.2	Incentivi alle imprese per interventi di				
	sostegno (11.8)				
	INTERVENTI				
	DIPARTIMENTO DEL TESORO				
1900	CONTRIBUTI IN CONTO INTERESSI DA CORRISPONDERE	INIZ.	7.115.663,50	150.000.000,00	150.000.000,00
	ALLA CASSA DEPOSITI E PRESTITI SUI FINANZIAMENTI A	VARIAZ.		-100.000.000,00	-100.000.000,00
	CARICO DEL FONDO ROTATIVO PER IL SOSTEGNO ALLE	P. DEF.	7.115.663,50	50.000.000,00	50.000.000,00
	IMPRESE, NONCHE' RIMBORSO DELLE RELATIVE SPESE DI	PAGATO	7.110.177,04	23.027.939,17	30.138.116,21
	GESTIONE	RIM. PG.		24.622.338,50	
	( 6.1.3 ) ( 4.1.1 )	TOTALE	7.110.177,04	47.650.277,67	30.138.116,21
		EC/MSP	5.486,46	2.349.722,33	19.861.883,79
		RS31/12	24.622.338,50		

## VARIAZIONI:

CAPITOLO 7425: L. ASS. 182 2012 (CS 5.650.000,00)  
 CAPITOLO 7213: DMT 20523 2012 (CP CS 39.499.337,00)  
 CAPITOLO 1900: DMT 63906 2012 (CP CS -100.000.000,00)

02/05/2013

020/095/230

2012		SPESA - CONSUNTIVO PER CAPITOLI/PIANI DI GESTIONE			
		MINISTERO DELL'ECONOMIA E DELLE FINANZE			
NUMERO	UNITA' DI VOTO/CAPITOLO		RESIDUI	COMPETENZA	CASSA
NUMERO	DENOMINAZIONE				
1901	SOMMA DA EROGARE ALLA CASSA DEPOSITI E PRESTITI PER LA CORRESPONSIONE DEGLI INDENNIZZI RELATIVI ALL'ESTINZIONE ANTICIPATA DI MUTUI ED ALTRE OPERAZIONI FINANZIARIE DA PARTE DEGLI ENTI LOCALI ( 6.1.4 )( 4.1.1 )	INIZ. VARIAZ. P. DEF. PAGATO RIM. PG. TOTALE EC/MSP RS31/12	7.915.846,30  7.915.846,30    7.915.846,30		2.000.000,00 2.000.000,00    2.000.000,00
1902	SOMME DA VERSARE AD APPOSITE SEZIONI DELLE CONTABILITA' SPECIALI, IN FAVORE DELLA REGIONE EMILIA ROMAGNA, DELLA REGIONE LOMBARDIA E DELLA REGIONE VENETO, PER LA CONCESSIONE DI AGEVOLAZIONI, NELLA FORMA DEL CONTRIBUTO IN CONTO INTERESSI, ALLE IMPRESE UBICATE NEI TERRITORI CHE HANNO SUBITO DANNI PER EFFETTO DEGLI EVENTI SISMICI VERIFICATISI NEI GIORNI 20 E 29 MAGGIO 2012 ( 4.2.1 )( 4.1.1 ) (NUOVA ISTITUZIONE)	INIZ. VARIAZ. P. DEF. PAGATO RIM. PG. TOTALE EC/MSP RS31/12		100.000.000,00 100.000.000,00 100.000.000,00 100.000.000,00 100.000.000,00 100.000.000,00	100.000.000,00 100.000.000,00 100.000.000,00 100.000.000,00 100.000.000,00
1903	SOMME OCCORRENTI PER IL PAGAMENTO DEI RESIDUI PASSIVI PERENTI DI SPESE CORRENTI PER I QUALI RISULTA SOPPRESSO IL CAPITOLO DI PROVENIENZA. ( 12.2.3 )( 4.5.4 ) (NUOVA ISTITUZIONE)	INIZ. VARIAZ. P. DEF. PAGATO RIM. PG. TOTALE EC/MSP RS31/12		10.631.632,00 10.631.632,00 10.631.632,00 10.631.631,79 10.631.631,79 10.631.631,79	10.631.632,00 10.631.632,00 10.631.631,79 10.631.631,79 10.631.631,79
	ONERI COMUNI DI PARTE CORRENTE DIPARTIMENTO DEL TESORO			0,21	0,21
7035	SOMMA DA EROGARSI PER INTERVENTI NEL TERRITORIO DI TRIESTE ( 22 )( 4.4.2 ) (NUOVA ISTITUZIONE)	INIZ. VARIAZ. P. DEF. PAGATO RIM. PG. TOTALE EC/MSP RS31/12	439.722,85  439.722,85  439.702,94 439.702,94 19,91 443.817,88	1.399.416,00 1.399.416,00 1.395.299,05 4.114,94 1.399.413,99 2,01	1.399.416,00 1.399.416,00 1.395.299,05 1.395.299,05 1.395.299,05 4.116,95
*	L'IMPORTO EC/MSP DI RESIDUI E' PERENTE AGLI EFFETTI AMMIN.				
VARIAZIONI: CAPITOLA 1901: L. ASS. 182 2012 (CS 2.000.000,00) CAPITOLA 1902: DMT 63906 2012 (CP CS 100.000.000,00) CAPITOLA 1903: DMT 85350 2012 (CP CS 10.631.632,00)					



02/05/2013

020/095/231

2012		SPESA - CONSUNTIVO PER CAPITOLI/PIANI DI GESTIONE			
		MINISTERO DELL'ECONOMIA E DELLE FINANZE			
UNITA' DI VOTO/CAPITOLO		RESIDUI	COMPETENZA	CASSA	
NUMERO	DENOMINAZIONE				
84	REISCRIZIONE RESIDUI PASSIVI PERENTI RELATIVI A: REGIONI ( 22.2.1 ) (NUOVA ISTITUZIONE)	INIZ. 439.722,85 VARIAZ. P. DEF. 439.722,85	1.399.416,00 1.399.416,00	1.399.416,00 1.399.416,00	
*	L'IMPORTO EC/MSP DI RESIDUI E' PERENTE AGLI EFFETTI AMMIN.	PAGATO RIM. PG. 439.702,94 TOTALE 439.702,94	1.395.299,05 4.114,94 1.399.413,99	1.395.299,05 1.395.299,05	
		EC/MSP 19,91 RS31/12 443.817,88	2,01	4.116,95	
7132	CONTRIBUTI SUI PRESTITI OBBLIGAZIONARI EMESSI DA ISTITUTI DI CREDITO A MEDIO TERMINE PER IL FINANZIAMENTO DI ATTIVITA' PRODUTTIVE E DI INFRASTRUTTURE NELLE AREE DEPRESSE (R) ( 23.2.1 ) ( 4.4.2 ) (NUOVA ISTITUZIONE)	INIZ. VARIAZ. P. DEF. 1.590.699,00 PAGATO RIM. PG. 1.590.699,00 TOTALE 1.590.699,00		1.590.699,00 1.590.699,00	
		EC/MSP RS31/12 1.590.699,00		1.590.699,00	
7165	SOMMA DA VERSARE AD AUMENTO DEL FONDO COSTITUITO PRESSO LA CASSA PER IL CREDITO ALLE IMPRESE ARTIGIANE PER IL CONCORSO STATALE NEL PAGAMENTO DEGLI INTERESSI SULLE OPERAZIONI DI CREDITO A FAVORE DELLE IMPRESE ARTIGIANE EFFETTUATE DA APPOSITI ISTITUTI E AZIENDE DI CREDITO ( 23.2.1 ) ( 4.4.2 ) (NUOVA ISTITUZIONE)	INIZ. 6.339.280,00 VARIAZ. 1.436.019,00 P. DEF. 7.775.299,00 PAGATO 7.775.299,00 RIM. PG. TOTALE 7.775.299,00	4.902.870,00 4.902.870,00	11.242.150,00 11.242.150,00	
		EC/MSP RS31/12 4.902.870,00		3.466.851,00	
7182	ONERI DERIVANTI DALLA PARTECIPAZIONE DELL'ITALIA A ISTITUZIONI FINANZIARIE INTERNAZIONALI PER LA CANCELLAZIONE DEL DEBITO DEI PAESI POVERI ( 25.1.2 ) ( 1.2.2 )	INIZ. VARIAZ. P. DEF. PAGATO RIM. PG. TOTALE	50.000.000,00 50.000.000,00 50.000.000,00	50.000.000,00 50.000.000,00 50.000.000,00	
		EC/MSP RS31/12			
VARIAZIONI: CAP/PG 7035/84: DMT 15485 2012 (CP CS 566.296,00) DMT 74698 2012 (CP CS 450.181,00) DMT 87790 2012 (CP CS 382.939,00) CAPITOLA 7132: DMT 79788 2012 (RS CS 1.590.699,00) CAPITOLA 7165: DMT 58256 2012 (RS 1.436.019,00 CP 4.902.870,00 CS 6.338.889,00) DMT 89145 2012 (CS 2.903.261,00) L. ASS. 182 2012 (CS 2.000.000,00)					

02/05/2013

020/095/232

2012		SPESA - CONSUNTIVO PER CAPITOLI/PIANI DI GESTIONE			
		MINISTERO DELL'ECONOMIA E DELLE FINANZE			
UNITA' DI VOTO/CAPITOLO			RESIDUI	COMPETENZA	CASSA
NUMERO	DENOMINAZIONE				
7298	CONFERIMENTO AL FONDO DI SOSTEGNO FINANZIARIO ALL'INTERNAZIONALIZZAZIONE DEL SISTEMA PRODUTTIVO, GESTITO DALLA SIMEST SPA (R) ( 23.2.1 ) ( 4.1.1 ) (NUOVA ISTITUZIONE)	INIZ. VARIAZ. P. DEF. PAGATO RIM. PG. TOTALE EC/MSP RS31/12		162.604.715,00 162.604.715,00 162.604.715,00 162.604.715,00	162.604.715,00 162.604.715,00 162.604.715,00
7299	CONTRIBUTO AL MEDIO CREDITO CENTRALE PER INTERVENTI DI SOSTEGNO FINANZIARIO DEL SISTEMA PRODUTTIVO INTERNO ( 26.2.2 ) ( 4.1.1 ) (NUOVA ISTITUZIONE)	INIZ. VARIAZ. P. DEF. PAGATO RIM. PG. TOTALE EC/MSP RS31/12	9.029.021,00 673.175,00 9.702.196,00 9.702.196,00 673.175,00 9.702.196,00 673.175,00	8.347.768,00 8.347.768,00 7.674.593,00 673.175,00 8.347.768,00	17.376.789,00 17.376.789,00 17.376.789,00 17.376.789,00
ALTRE SPESE IN C/CAPITALE DIPARTIMENTO DEL TESORO					
7407	ONERI DERIVANTI DALLE GARANZIE ASSUNTE DALLO STATO IN DIPENDENZA DI VARIE DISPOSIZIONI LEGISLATIVE ( 31.4.3 ) ( 4.4.2 ) (SPESE OBBLIGATORIE)	INIZ. VARIAZ. P. DEF. PAGATO RIM. PG. TOTALE EC/MSP RS31/12	293.368.313,19 293.368.313,19 34.338.617,58 79.017.906,00 113.356.523,58 180.011.789,61 158.035.812,00	79.017.906,00 79.017.906,00 79.017.906,00 79.017.906,00	79.017.906,00 79.017.906,00 34.338.617,58 44.679.288,42
* L'IMPORTO EC/MSP DI RESIDUI E' PERENTE AGLI EFFETTI AMMIN.					
ONERI COMUNI DI CONTO CAPITALE DIPARTIMENTO DEL TESORO					
7184	SOMME OCCORRENTI PER IL PAGAMENTO DEI RESIDUI PASSIVI PERENTI DI SPESE IN CONTO CAPITALE PER I QUALI RISULTA SOPPRESSO IL CAPITOLO DI PROVENIENZA ( 26.4.3 ) ( 4.9.1 ) (NUOVA ISTITUZIONE)	INIZ. VARIAZ. P. DEF. PAGATO RIM. PG. TOTALE EC/MSP RS31/12		45.493.707,00 45.493.707,00 45.493.706,97 45.493.706,97 0,03	45.493.707,00 45.493.707,00 45.493.706,97 45.493.706,97 0,03
VARIAZIONI:					
CAPITOLO 7298: DMT 19795 2012 (CP CS 150.000.000,00)					
DMT 43819 2012 (CP CS -2.918.285,00)					
DMT 74698 2012 (CP CS 15.523.000,00)					
CAPITOLO 7299: DMT 58256 2012 (RS 673.175,00 CP 8.347.768,00 CS 9.020.943,00)					
DMT 89145 2012 (CS 6.355.846,00)					
L. ASS. 182 2012 (CS 2.000.000,00)					
CAPITOLO 7184: DMT 17861 2012 (CP CS 30.000.000,00)					
DMT 20523 2012 (CP CS 15.493.707,00)					

02/05/2013

020/095/233

2012		SPESA - CONSUNTIVO PER CAPITOLI/PIANI DI GESTIONE			
		MINISTERO DELL'ECONOMIA E DELLE FINANZE			
NUMERO	UNITA' DI VOTO/CAPITOLO		RESIDUI	COMPETENZA	CASSA
NUMERO	DENOMINAZIONE				
8.3	Interventi di sostegno tramite il sistema della fiscalita' (11.9)				
	INTERVENTI				
	DIPARTIMENTO DELLE FINANZE				
3862	SOMMA DA VERSARE ALL'ENTRATA DEL BILANCIO DELLO STATO PER I CREDITI D'IMPOSTA FRUITI, RISPETTIVAMENTE, DALLE IMPRESE COSTRUTTRICI O IMPORTATRICI DI AUTOVEICOLI NUOVI IN RELAZIONE AI CONTRIBUTI PREVISTI COME INCENTIVI ALLA ROTTAMAZIONE, OVVERO DAI VENDITORI PER LA SOSTITUZIONE DI MOTOCICLI APPARTENENTI ALLA CATEGORIA "EURO 0" CON MOTOCICLI DI CATEGORIA "EURO 3", NONCHE' DAI CENTRI AUTORIZZATI CHE HANNO EFFETTUATO LA ROTTAMAZIONE DI AUTOVEICOLI PER IL TRASPORTO PROMISCUO, IMMATRICOLATI COME "EURO 0" O "EURO 1"	INIZ.		1.173.809,00	1.173.809,00
	(R)	VARIAZ.		-33.061,00	-33.061,00
	( 6.1.4 ) ( 4.4.2 )	P. DEF.		1.140.748,00	1.140.748,00
		PAGATO		1.140.748,00	1.140.748,00
		RIM. PG.			
		TOTALE		1.140.748,00	1.140.748,00
		EC/MSP			
		RS31/12			
3868	SOMMA DA VERSARE ALL'ENTRATA DEL BILANCIO DELLO STATO PER I CREDITI D'IMPOSTA FRUITI DALLE IMPRESE ARMATRICI PER LA SALVAGUARDIA DELL'OCCUPAZIONE DELLA GENTE DI MARE.	INIZ.	33.861.900,01	14.578.385,00	14.578.385,00
	(R)	VARIAZ.		-410.613,00	-410.613,00
	( 6.1.4 ) ( 4.2.3 50% 4.5.2 50% )	P. DEF.	33.861.900,01	14.167.772,00	14.167.772,00
		PAGATO			
		RIM. PG.	15.084.340,00		
		TOTALE	15.084.340,00		
		EC/MSP	18.777.560,01	14.167.772,00	14.167.772,00
		RS31/12	15.084.340,00		
3878	SOMME DA VERSARE ALL'ENTRATA DEL BILANCIO DELLO STATO PER I CREDITI D'IMPOSTA FRUITI IN RELAZIONE ALLA RIDUZIONE DI ALIQUOTE DELLE ACCISE	INIZ.	17.280.747,66	23.228.864,00	23.228.864,00
	(R)	VARIAZ.		-587.232,00	-587.232,00
	( 6.1.4 ) ( 4.4.2 )	P. DEF.	17.280.747,66	22.641.632,00	22.641.632,00
		PAGATO	13.041.632,00	9.265.299,33	22.306.931,33
		RIM. PG.	3.660.265,04	10.754.526,48	
		TOTALE	16.701.897,04	20.019.825,81	22.306.931,33
		EC/MSP	578.850,62	2.621.806,19	334.700,67
		RS31/12	14.414.791,52		
3883	SOMMA DA RIVERSARE ALL'ENTRATA DEL BILANCIO DELLO STATO PER I CREDITI D'IMPOSTA FRUITI DALLE IMPRESE AGRICOLE E AGROALIMENTARI SOGGETTE AL REGIME OBBLIGATORIO DI CERTIFICAZIONE E CONTROLLO DELLA QUALITA', ANCHE SE RIUNITE IN CONSORZI O COSTITUITE IN FORMA COOPERATIVA	INIZ.	7.555.920,00		
	(R)	VARIAZ.			2.000.000,00
	( 6.1.4 ) ( 4.2.1 )	P. DEF.	7.555.920,00		2.000.000,00
	(NUOVA ISTITUZIONE)	PAGATO	2.000.000,00		2.000.000,00
		RIM. PG.	4.676.477,00		
		TOTALE	6.676.477,00		2.000.000,00
		EC/MSP	879.443,00		
		RS31/12	4.676.477,00		
VARIAZIONI:					
CAPITOLO 3862:	DMT	43819	2012	(CP CS -11.418,00)	
	DMT	112462	2012	(CP CS -21.643,00)	
CAPITOLO 3868:	DMT	43819	2012	(CP CS -141.813,00)	
	DMT	112462	2012	(CP CS -268.800,00)	
CAPITOLO 3878:	DMT	43819	2012	(CP CS -225.961,00)	
	DMT	112462	2012	(CP CS -361.271,00)	
CAPITOLO 3883:	L. ASS.	182	2012	(CS 2.000.000,00)	

02/05/2013

020/095/234

2012		SPESA - CONSUNTIVO PER CAPITOLI/PIANI DI GESTIONE			
		MINISTERO DELL'ECONOMIA E DELLE FINANZE			
NUMERO	UNITA' DI VOTO/CAPITOLO		RESIDUI	COMPETENZA	CASSA
NUMERO	DENOMINAZIONE				
3884	SOMMA DA RIVERSARE ALL'ENTRATA DEL BILANCIO DELLO STATO PER I BENEFICI FISCALI ED I CREDITI DI IMPOSTA FRUITI DALLE IMPRESE AGRICOLE E AGROALIMENTARI ANCHE COSTITUITE IN FORMA COOPERATIVA IN MERCATI ESTERI IN RELAZIONE ALLE ATTIVITA' DI PROMOZIONE PUBBLICITARIA	INIZ.			5.000.000,00
	(R)	VARIAZ.			-5.000.000,00
	( 6.1.4 ) ( 4.2.1 )	P. DEF.			
	(SOPPRESSO)	PAGATO			
		RIM. PG.			
		TOTALE			
		EC/MSP			
		RS31/12			
3886	SOMMA DA VERSARE ALL'ENTRATA DEL BILANCIO DELLO STATO PER I CREDITI D'IMPOSTA FRUITI PER IL RISCALDAMENTO ALIMENTATO CON BIOMASSA	INIZ.		457.763,00	457.763,00
	(R)	VARIAZ.		-12.893,00	-12.893,00
	( 6.1.4 ) ( 4.4.2 )	P. DEF.		444.870,00	444.870,00
		PAGATO		444.870,00	444.870,00
		RIM. PG.			
		TOTALE		444.870,00	444.870,00
		EC/MSP			
		RS31/12			
	INVESTIMENTI				
	DIPARTIMENTO DELLE FINANZE				
7765	SOMMA DA VERSARE ALL'ENTRATA DEL BILANCIO DELLO STATO PER CREDITI D'IMPOSTA PER IL CINEMA	INIZ.	13.700.000,00	78.446.860,00	78.446.860,00
	(R)	VARIAZ.		-2.209.527,00	-2.209.527,00
	( 23.1.1 ) ( 8.2.1 )	P. DEF.	13.700.000,00	76.237.333,00	76.237.333,00
		PAGATO	13.700.000,00	62.537.333,00	76.237.333,00
		RIM. PG.		13.700.000,00	
		TOTALE	13.700.000,00	76.237.333,00	76.237.333,00
		EC/MSP			
		RS31/12	13.700.000,00		
7771	SOMMA DA VERSARE ALL'ENTRATA DEL BILANCIO DELLO STATO PER I CREDITI D'IMPOSTA ALLE IMPRESE DI PRODUZIONE E POST PRODUZIONE	INIZ.	2.100.000,00		1.000.000,00
	(R)	VARIAZ.			
	( 23.1.1 ) ( 4.4.2 )	P. DEF.	2.100.000,00		1.000.000,00
		PAGATO	1.000.000,00		1.000.000,00
		RIM. PG.			
		TOTALE	1.000.000,00		1.000.000,00
		EC/MSP	1.100.000,00		
		RS31/12			
	* L'IMPORTO EC/MSP DI RESIDUI E' PERENTE AGLI EFFETTI AMMIN.				
VARIAZIONI:					
CAPITOLO 3884:	L. ASS.	182	2012	(CS -5.000.000,00)	
CAPITOLO 3886:	DMT	43819	2012	(CP CS -4.453,00)	
	DMT	112462	2012	(CP CS -8.440,00)	
CAPITOLO 7765:	DMT	43819	2012	(CP CS -763.101,00)	
	DMT	112462	2012	(CP CS -1.446.426,00)	

02/05/2013

020/095/235

2012		SPESA - CONSUNTIVO PER CAPITOLI/PIANI DI GESTIONE			
		MINISTERO DELL'ECONOMIA E DELLE FINANZE			
UNITA' DI VOTO/CAPITOLO		RESIDUI	COMPETENZA	CASSA	
NUMERO	DENOMINAZIONE				
7789	SOMMA DA VERSARE ALL'ENTRATA DEL BILANCIO DELLO STATO PER I CREDITI D'IMPOSTA PER LE IMPRESE ARTIGIANE NEL MEZZOGIORNO	INIZ.	12.249.037,00	4.577.628,00	4.577.628,00
		VARIAZ.		-128.933,00	-128.933,00
	(R)	P. DEF.	12.249.037,00	4.448.695,00	4.448.695,00
	( 23.1.1 )( 4.4.2 )	PAGATO			
*	L'IMPORTO EC/MSP DI RESIDUI E' PERENTE AGLI EFFETTI AMMIN.	RIM. PG.	4.676.477,00		
		TOTALE	4.676.477,00		
		EC/MSP	7.572.560,00	4.448.695,00	4.448.695,00
		RS31/12	4.676.477,00		
7792	SOMMA DA RIVERSARE ALL'ENTRATA DEL BILANCIO DELLO STATO PER I CREDITI D'IMPOSTA FRUITTI RISPETTIVAMENTE DALLE IMPRESE COSTRUTTRICI O IMPORTATRICI E DAI VENDITORI PER IL RINNOVO DEL PARCO AUTOCARRI CIRCOLANTE E PER L'ACQUISTO DI AUTOVEICOLI E DI VEICOLI NUOVI ED OMOLOGATI DAL COSTRUTTORE PER LA CIRCOLAZIONE MEDIANTE ALIMENTAZIONE, ESCLUSIVA O DOPPIA, DEL MOTORE CON GAS METANO O GPL E MEDIANTE ALIMENTAZIONE ELETTRICA OVVERO AD IDROGENO, NONCHE' DAI CENTRI AUTORIZZATI CHE HANNO EFFETTUATO LA ROTTAMAZIONE DI AUTOVEICOLI PER IL TRASPORTO PROMISCUCO, IMMATRICOLATI COME 'EURO 0' O 'EURO 1' CONSEGNATI AI DEMOLITORI	INIZ.	436.300.000,00		100.000.000,00
		VARIAZ.			
	(R)	P. DEF.	436.300.000,00		100.000.000,00
	( 23.1.1 )( 4.4.2 )	PAGATO	100.000.000,00		100.000.000,00
*	L'IMPORTO EC/MSP DI RESIDUI E' PERENTE AGLI EFFETTI AMMIN.	RIM. PG.			
		TOTALE	100.000.000,00		100.000.000,00
		EC/MSP	336.300.000,00		
		RS31/12			
7796	SOMMA DA VERSARE ALL'ENTRATA DEL BILANCIO DELLO STATO PER I CREDITI D'IMPOSTA PER LA FORMAZIONE DI STUDI ASSOCIATI	INIZ.	10.650.584,00		5.000.000,00
		VARIAZ.			
	(R)	P. DEF.	10.650.584,00		5.000.000,00
	( 23.1.1 )( 4.7.4 )	PAGATO	5.000.000,00		5.000.000,00
		RIM. PG.	5.650.584,00		
		TOTALE	10.650.584,00		5.000.000,00
		EC/MSP			
		RS31/12	5.650.584,00		
7799	SOMMA DA VERSARE ALL'ENTRATA DEL BILANCIO DELLO STATO PER I CREDITI DI IMPOSTA A FAVORE DELLE IMPRESE CHE FINANZIANO PROGETTI DI RICERCA IN UNIVERSITA' OVVERO ENTI PUBBLICI DI RICERCA	INIZ.		157.591.026,00	157.591.026,00
		VARIAZ.		-4.438.694,00	-4.438.694,00
	(R)	P. DEF.		153.152.332,00	153.152.332,00
	( 23.1.1 )( 1.1.2 )	PAGATO		153.152.332,00	153.152.332,00
		RIM. PG.			
		TOTALE		153.152.332,00	153.152.332,00
		EC/MSP			
		RS31/12			
VARIAZIONI:					
CAPITOLO 7789: DMT 43819 2012 (CP CS -44.529,00)					
DMT 112462 2012 (CP CS -84.404,00)					
CAPITOLO 7799: DMT 43819 2012 (CP CS -1.532.985,00)					
DMT 112462 2012 (CP CS -2.905.709,00)					

02/05/2013

020/095/236

2012		SPESA - CONSUNTIVO PER CAPITOLI/PIANI DI GESTIONE			
		MINISTERO DELL'ECONOMIA E DELLE FINANZE			
UNITA' DI VOTO/CAPITOLO			RESIDUI	COMPETENZA	CASSA
NUMERO	DENOMINAZIONE				
7802	SOMMA DA VERSARE ALL'ENTRATA DEL BILANCIO DELLO STATO PER I CREDITI D'IMPOSTA FRUITI DA SOGGETTI CHE INTRAPRENDONO NUOVE INIZIATIVE IMPRENDITORIALI E DI LAVORO AUTONOMO	INIZ.		1.000.036,00	1.000.036,00
		VARIAZ.		-28.167,00	-28.167,00
	(R)	P. DEF.		971.869,00	971.869,00
	( 23.1.1 )( 4.1.1 )	PAGATO		971.869,00	971.869,00
		RIM. PG.			
		TOTALE		971.869,00	971.869,00
		EC/MSP			
		RS31/12			
7803	SOMMA DA VERSARE ALL'ENTRATA DEL BILANCIO DELLO STATO PER I CREDITI DI IMPOSTA FRUITI DALLE PICCOLE E MEDIE IMPRESE, DALLE IMPRESE ARTIGIANE E DA ALTRI BENEFICIARI PER NUOVE ASSUNZIONI, NONCHE' PER NUOVI CONTRATTI RELATIVI AD ATTIVITA' DI RICERCA SCIENTIFICA	INIZ.		36.012.820,00	36.012.820,00
		VARIAZ.		23.985.666,00	23.985.666,00
	(R)	P. DEF.		59.998.486,00	59.998.486,00
	( 23.1.1 )( 4.4.1 )	PAGATO		34.998.486,00	34.998.486,00
		RIM. PG.		25.000.000,00	
		TOTALE		59.998.486,00	34.998.486,00
		EC/MSP			25.000.000,00
		RS31/12	25.000.000,00		
7804	SOMMA DA VERSARE AL BILANCIO DELLO STATO PER I CREDITI DI IMPOSTA FRUITI DALLE IMPRESE PRODUTTRICI DI PRODOTTI EDITORIALI CHE INVESTONO IN BENI STRUMENTALI O IN PROGRAMMI DI RISTRUTTURAZIONE ECONOMICA PRODUTTIVA	INIZ.		16.772.029,00	16.772.029,00
		VARIAZ.		-472.399,00	-472.399,00
	(R)	P. DEF.		16.299.630,00	16.299.630,00
	( 23.1.1 )( 8.3.1 )	PAGATO		16.299.630,00	16.299.630,00
		RIM. PG.			
		TOTALE		16.299.630,00	16.299.630,00
		EC/MSP			
		RS31/12			
7806	SOMMA DA VERSARE ALL'ENTRATA DEL BILANCIO DELLO STATO PER I CREDITI D'IMPOSTA, FRUITI DALLE IMPRESE AGRICOLE CHE EFFETTUANO, IN TUTTO IL TERRITORIO NAZIONALE, INVESTIMENTI NEL SETTORE DELLA PRODUZIONE, COMMERCIALIZZAZIONE E TRASFORMAZIONE DEI PRODOTTI AGRICOLI	INIZ.		70.815.668,00	70.815.668,00
		VARIAZ.		-1.994.588,00	-1.994.588,00
	(R)	P. DEF.		68.821.080,00	68.821.080,00
	( 23.1.1 )( 4.2.1 )	PAGATO		68.821.080,00	68.821.080,00
		RIM. PG.			
		TOTALE		68.821.080,00	68.821.080,00
		EC/MSP			
		RS31/12			
VARIAZIONI:					
CAPITOLO 7802: DMT 43819 2012 (CP CS -9.728,00)					
DMT 112462 2012 (CP CS -18.439,00)					
CAPITOLO 7803: DMT 43819 2012 (CP CS -350.319,00)					
DMT 75993 2012 (CP CS 25.000.000,00)					
DMT 112462 2012 (CP CS -664.015,00)					
CAPITOLO 7804: DMT 43819 2012 (CP CS -163.152,00)					
DMT 112462 2012 (CP CS -309.247,00)					
CAPITOLO 7806: DMT 43819 2012 (CP CS -688.868,00)					
DMT 112462 2012 (CP CS -1.305.720,00)					

02/05/2013

020/095/237

2012		SPESA - CONSUNTIVO PER CAPITOLI/PIANI DI GESTIONE			
		MINISTERO DELL'ECONOMIA E DELLE FINANZE			
UNITA' DI VOTO/CAPITOLO			RESIDUI	COMPETENZA	CASSA
NUMERO	DENOMINAZIONE				
7807	SOMMA DA VERSARE AL BILANCIO DELLO STATO PER LA CONCESSIONE DI CREDITI DI IMPOSTA ALLE IMPRESE AGRICOLE (R) ( 23.1.1 ) ( 4.2.1 )	INIZ.		1.878.251,00	1.878.251,00
		VARIAZ.		-52.903,00	-52.903,00
		P. DEF.		1.825.348,00	1.825.348,00
		PAGATO		1.825.348,00	1.825.348,00
		RIM. PG.			
		TOTALE		1.825.348,00	1.825.348,00
		EC/MSP RS31/12			
7809	SOMMA DA VERSARE ALL'ENTRATA DEL BILANCIO DELLO STATO PER I CREDITI D'IMPOSTA FRUITI PER L'ACQUISIZIONE DEI BENI STRUMENTALI PER NUOVI INVESTIMENTI NELLE AREE SVANTAGGIATE (R) ( 23.1.1 ) ( 4.4.1 )	INIZ.		315.856.300,00	315.856.300,00
		VARIAZ.		-8.896.378,00	-8.896.378,00
		P. DEF.		306.959.922,00	306.959.922,00
		PAGATO		306.959.922,00	306.959.922,00
		RIM. PG.			
		TOTALE		306.959.922,00	306.959.922,00
		EC/MSP RS31/12			
7811	SOMMA DA VERSARE ALL'ENTRATA DEL BILANCIO DELLO STATO PER I CREDITI D'IMPOSTA FRUITI DALLE IMPRESE IN RELAZIONE AI COSTI SOSTENUTI PER ATTIVITA' DI RICERCA INDUSTRIALE E DI SVILUPPO PRECOMPETITIVO ( 23.1.1 ) ( 4.8.1 ) (NUOVA ISTITUZIONE)	INIZ.	135.000.000,00		
		VARIAZ.			50.000.000,00
		P. DEF.	135.000.000,00		50.000.000,00
		PAGATO	50.000.000,00		50.000.000,00
		RIM. PG.	85.000.000,00		
		TOTALE	135.000.000,00		50.000.000,00
		EC/MSP RS31/12	85.000.000,00		
TOTALE MISSIONE (11)		INIZ.	1.009.206.035,51	1.001.407.345,00	1.128.057.345,00
		VARIAZ.	3.699.893,00	278.332.553,00	344.941.553,00
		P. DEF.	1.012.905.928,51	1.279.739.898,00	1.472.998.898,00
		PAGATO	254.967.921,62	1.096.744.138,33	1.351.712.059,95
		RIM. PG.	199.796.450,98	158.674.930,92	
		TOTALE	454.764.372,60	1.255.419.069,25	1.351.712.059,95
		EC/MSP RS31/12	558.141.555,91 358.471.381,90	24.320.828,75	121.286.838,05

VARIAZIONI:  
 CAPITOLO 7807: DMT 43819 2012 (CP CS -18.271,00)  
 DMT 112462 2012 (CP CS -34.632,00)  
 CAPITOLO 7809: DMT 43819 2012 (CP CS -3.072.529,00)  
 DMT 112462 2012 (CP CS -5.823.849,00)  
 CAPITOLO 7811: L. ASS. 182 2012 (CS 50.000.000,00)

02/05/2013

020/095/238

2012		SPESA - CONSUNTIVO PER CAPITOLI/PIANI DI GESTIONE			
		MINISTERO DELL'ECONOMIA E DELLE FINANZE			
UNITA' DI VOTO/CAPITOLO		RESIDUI	COMPETENZA	CASSA	
NUMERO	DENOMINAZIONE				
9.1	9 Diritto alla mobilita' (13) Sostegno allo sviluppo del trasporto (13.8) INTERVENTI DIPARTIMENTO DEL TESORO				
1540	SOMMA DA CORRISPONDERE A TRENITALIA S.P.A. PER I SERVIZI OFFERTI IN RELAZIONE AI CONTRATTI DI SERVIZIO E DI PROGRAMMA, DA DESTINARE ALLE REGIONI A STATUTO ORDINARIO E SPECIALE IN ATTUAZIONE DEL FEDERALISMO AMMINISTRATIVO. ( 6.1.2 )( 4.5.3 )	INIZ. 239.776.931,00 VARIANZ. P. DEF. 239.776.931,00 PAGATO 208.748.658,60 RIM. PG. 23.194.295,40 TOTALE 231.942.954,00 EC/MSP 7.833.977,00 RS31/12 205.137.249,40	181.942.954,00 181.942.954,00 181.942.954,00	870.569.758,00 -448.849.873,00 421.719.885,00 208.748.658,60 208.748.658,60 212.971.226,40	
*	L'IMPORTO EC/MSP DI RESIDUI E' PERENTE AGLI EFFETTI AMMIN.				
1541	SOMMA DA CORRISPONDERE A RETE FERROVIARIA ITALIANA S.P.A., O A SOCIETA' DALLA STESSA CONTROLLATE, IN RELAZIONE AGLI OBBLIGHI DI ESERCIZIO DELL'INFRASTRUTTURA NONCHE' ALL'OBBLIGO DI SERVIZIO PUBBLICO VIA MARE TRA TERMINALI FERROVIARI ( 6.1.2 )( 4.5.3 )	INIZ. 86.594.766,37 VARIANZ. P. DEF. 86.594.766,37 PAGATO 62.246.202,45 RIM. PG. 24.299.270,25 TOTALE 86.545.472,70 EC/MSP 49.293,67 RS31/12 66.810.743,22	1.211.446.791,00 150.000.000,00 1.361.446.791,00 1.260.000.000,50 101.446.790,50 1.361.446.791,00	1.211.446.791,00 150.000.000,00 1.361.446.791,00 1.260.000.000,50 101.446.790,50 1.260.000.000,50 101.446.790,50	
*	L'IMPORTO EC/MSP DI RESIDUI E' PERENTE AGLI EFFETTI AMMIN.				
1542	SOMMA DA CORRISPONDERE A TRENITALIA S.P.A., O A SOCIETA' DALLA STESSA CONTROLLATE, IN RELAZIONE AGLI OBBLIGHI TARIFFARI E DI SERVIZIO PER IL TRASPORTO VIAGGIATORI DI INTERESSE NAZIONALE ( 6.1.2 )( 4.5.3 )	INIZ. 100.872.262,75 VARIANZ. P. DEF. 100.872.262,75 PAGATO 83.851.339,75 RIM. PG. 12.836.820,50 TOTALE 96.688.160,25 EC/MSP 4.184.102,50 RS31/12 141.205.025,50	242.922.703,00 30.000.000,00 242.922.703,00 200.411.230,03 42.511.472,97 242.922.703,00	242.922.703,00 30.000.000,00 272.922.703,00 262.657.432,48 262.657.432,48 262.657.432,48 10.265.270,52	
*	L'IMPORTO EC/MSP DI RESIDUI E' PERENTE AGLI EFFETTI AMMIN.				
1543	SOMMA DA CORRISPONDERE A TRENITALIA S.P.A., O A SOCIETA' DALLA STESSA CONTROLLATE, IN RELAZIONE AGLI OBBLIGHI TARIFFARI E DI SERVIZIO PER IL TRASPORTO MERCI ( 6.1.2 )( 4.5.3 )	INIZ. 100.872.262,75 VARIANZ. P. DEF. 100.872.262,75 PAGATO 83.851.339,75 RIM. PG. 12.836.820,50 TOTALE 96.688.160,25 EC/MSP 4.184.102,50 RS31/12 141.205.025,50	128.368.205,00 40.000.000,00 128.368.205,00 128.368.205,00 128.368.205,00 128.368.205,00	128.368.205,00 40.000.000,00 168.368.205,00 83.851.339,75 83.851.339,75 83.851.339,75 84.516.865,25	
*	L'IMPORTO EC/MSP DI RESIDUI E' PERENTE AGLI EFFETTI AMMIN.				
VARIAZIONI: CAPITOLO 1540: L. ASS. 182 2012 (CS -448.849.873,00) CAPITOLO 1541: DMT 25344 2012 (CP CS 100.000.000,00) DMT 93210 2012 (CP CS 50.000.000,00) CAPITOLO 1542: L. ASS. 182 2012 (CS 30.000.000,00) CAPITOLO 1543: L. ASS. 182 2012 (CS 40.000.000,00)					



02/05/2013

020/095/239

2012		SPESA - CONSUNTIVO PER CAPITOLI/PIANI DI GESTIONE			
		MINISTERO DELL'ECONOMIA E DELLE FINANZE			
UNITA' DI VOTO/CAPITOLO		RESIDUI	COMPETENZA	CASSA	
NUMERO	DENOMINAZIONE				
1544	SOMMA DA ASSEGNARE ALLA SOCIETA' TRENITALIA SPA PER I CONTRATTI DI SERVIZIO FERROVIARI, IN ESSERE NELL'ANNO 2011, CON LE REGIONI A STATUTO ORDINARIO ( 6.1.2 ) ( 4.5.3 ) (NUOVA ISTITUZIONE)	INIZ. VARIAZ. P. DEF. PAGATO RIM. PG. TOTALE EC/MSP RS31/12		316.082.027,00 316.082.027,00 316.082.027,00 316.082.027,00	316.082.027,00 316.082.027,00 316.082.027,00 316.082.027,00
1550	SOVVENZIONI, CONTRIBUTI DI AVVIAMENTO ED EROGAZIONI PER RIPIANAMENTO DEGLI ONERI DERIVANTI DALLA RISTRUTTURAZIONE DEI SERVIZI ALLE SOCIETA' ASSUNTRICI DI SERVIZI MARITTIMI E COMPENSI PER SPECIALI TRASPORTI CON CARATTERE POSTALE E COMMERCIALE ( 6.1.2 ) ( 4.5.2 ) (NUOVA ISTITUZIONE)	INIZ. VARIAZ. P. DEF. PAGATO RIM. PG. TOTALE EC/MSP RS31/12	3.550.000,00 3.550.000,00 3.550.000,00 3.550.000,00		4.550.000,00 4.550.000,00 3.550.000,00 3.550.000,00 1.000.000,00
1711	CONCORSO STATALE NEL PAGAMENTO DEGLI INTERESSI DERIVANTI DA MUTUI CONTRATTI DEI COMUNI IMPEGNATI NELLA RICOSTRUZIONE DI SISTEMI FERROVIARI PASSANTI ( 4.2.2 ) ( 4.5.3 )	INIZ. VARIAZ. P. DEF. PAGATO RIM. PG. TOTALE EC/MSP RS31/12			
1723	SPESE DI FUNZIONAMENTO DELL'AGENZIA NAZIONALE PER LA SICUREZZA DEL VOLO (R) ( 4.1.2 ) ( 4.5.4 )	INIZ. VARIAZ. P. DEF. PAGATO RIM. PG. TOTALE EC/MSP RS31/12		225.117,00 -16.598,00 208.519,00 208.519,00 208.519,00	225.117,00 -16.598,00 208.519,00 208.519,00 208.519,00
<b>VARIAZIONI:</b> CAPITOLO 1544: DMT 50969 2012 (CP CS 316.082.027,00) CAPITOLO 1550: DMT 40405 2012 (CS 3.550.000,00) L. ASS. 182 2012 (CS 1.000.000,00) CAPITOLO 1723: DMT 43819 2012 (CP CS -365,00) DMT 63030 2012 (CP CS -15.933,00) DMT 112462 2012 (CP CS -300,00)					

02/05/2013

020/095/240

2012		SPESA - CONSUNTIVO PER CAPITOLI/PIANI DI GESTIONE			
		MINISTERO DELL'ECONOMIA E DELLE FINANZE			
UNITA' DI VOTO/CAPITOLO			RESIDUI	COMPETENZA	CASSA
NUMERO	DENOMINAZIONE				
1725	SPESA DI NATURA OBBLIGATORIA DELL'AGENZIA NAZIONALE PER LA SICUREZZA DEL VOLO ( 4.1.2 ) ( 4.5.4 )	INIZ.		2.295.902,00	2.295.902,00
		VARIAZ.			
		P. DEF.		2.295.902,00	2.295.902,00
		PAGATO		2.295.902,00	2.295.902,00
		RIM. PG.			
		TOTALE		2.295.902,00	2.295.902,00
		EC/MSP			
		RS31/12			
1870	SOMME DA EROGARE ALL'ANAS A TITOLO DI CORRISPETTIVI DOVUTI PER LE ATTIVITA' ED I SERVIZI RESI, DISCIPLINATI DAL CONTRATTO DI PROGRAMMA ( 4.1.2 ) ( 4.5.1 )	INIZ.	22.546.071,92		100.000.000,00
		VARIAZ.			-77.453.928,00
		P. DEF.	22.546.071,92		22.546.072,00
		PAGATO			
		RIM. PG.			
		TOTALE			
		EC/MSP	22.546.071,92		22.546.072,00
		RS31/12			
1872	SOMMA DA EROGARE ALL'ANAS PER IL PAGAMENTO DEGLI INTERESSI COMPRESI NELLE RATE DI AMMORTAMENTO DELLE OPERAZIONI FINANZIARIE ATTIVATE PER LA REALIZZAZIONE DI OPERE STRADALI DA PARTE DELL'ANAS S.P.A. ( 4.1.2 ) ( 4.5.1 )	INIZ.		11.277.551,00	11.277.551,00
		VARIAZ.			
		P. DEF.		11.277.551,00	11.277.551,00
		PAGATO		11.277.551,00	11.277.551,00
		RIM. PG.			
		TOTALE		11.277.551,00	11.277.551,00
		EC/MSP			
		RS31/12			
1890	SOMMA DA EROGARE ALL'ENAV S.P.A. PER I SERVIZI RESI IN CONDIZIONI DI NON REMUNERAZIONE DIRETTA DEI COSTI NELL'AMBITO DEL CONTRATTO DI SERVIZIO ( 6.1.4 ) ( 4.5.4 )	INIZ.	182.347.966,00	60.173.983,00	60.173.983,00
		VARIAZ.		221.131.685,00	291.131.685,00
		P. DEF.	182.347.966,00	281.305.668,00	351.305.668,00
		PAGATO	130.173.983,00	221.131.684,61	351.305.667,61
		RIM. PG.	52.173.983,00	60.173.983,00	
		TOTALE	182.347.966,00	281.305.667,61	351.305.667,61
		EC/MSP		0,39	0,39
		RS31/12	112.347.966,00		
VARIAZIONI: CAPITOLO 1870: L. ASS. 182 2012 (CS -77.453.928,00) CAPITOLO 1890: DMT 34820 2012 (CP CS 175.797.262,00) DMT 77465 2012 (CS 70.000.000,00) DMT 93210 2012 (CP CS 45.334.423,00)					

02/05/2013

020/095/241

2012		SPESA - CONSUNTIVO PER CAPITOLI/PIANI DI GESTIONE			
		MINISTERO DELL'ECONOMIA E DELLE FINANZE			
NUMERO	UNITA' DI VOTO/CAPITOLO		RESIDUI	COMPETENZA	CASSA
NUMERO	DENOMINAZIONE				
	INVESTIMENTI				
	DIPARTIMENTO DEL TESORO				
7060	CONCORSO NEL PAGAMENTO DELLE ANNUALITA' DI AMMORTAMENTO DEI MUTUI CONTRATTI DAI COMUNI, DAI CONSORZI PUBBLICI PER I SERVIZI DI TRASPORTO E DALLE SOCIETA' A PREVALENTE CAPITALE PUBBLICO CON LA CASSA DEPOSITI E PRESTITI, PER LA REALIZZAZIONE DEGLI INTERVENTI RELATIVI A LINEE METROPOLITANE ANCHE CON SISTEMI INNOVATIVI E A PARCHEGGI	INIZ.	29.954.500,00		
	( 22.2.2 ) ( 4.5.3 )	VARIAZ.			10.000.000,00
		P. DEF.	29.954.500,00		10.000.000,00
		PAGATO	10.000.000,00		10.000.000,00
		RIM. PG.			
		TOTALE	10.000.000,00		10.000.000,00
		EC/MSP	19.954.500,00		
		RS31/12			
7090	ANNUALITA' QUINDICENNALI PER LA PROSECUZIONE DEGLI INTERVENTI RELATIVI ALLA VIABILITA' NELLA PROVINCIA DI TRIESTE	INIZ.		15.493.707,00	15.493.707,00
	( 22.2.2 ) ( 4.5.1 )	VARIAZ.			
		P. DEF.		15.493.707,00	15.493.707,00
		PAGATO		15.493.707,00	15.493.707,00
		RIM. PG.			
		TOTALE		15.493.707,00	15.493.707,00
		EC/MSP			
		RS31/12			
7122	CONTRIBUTI IN CONTO IMPIANTI DA CORRISPONDERE A RETE FERROVIARIA ITALIANA S.P.A. PER LA REALIZZAZIONE DI UN PROGRAMMA DI INVESTIMENTI PER LO SVILUPPO E AMMODERNAMENTO DELLE INFRASTRUTTURE FERROVIARIE	INIZ.	1.312.747.652,82	1.600.716.100,00	1.800.716.100,00
	(R)	VARIAZ.		371.440.636,00	371.440.636,00
	( 23.2.1 ) ( 4.5.3 )	P. DEF.	1.312.747.652,82	1.972.156.736,00	2.172.156.736,00
		PAGATO	1.071.759.999,82	140.000.000,00	1.211.759.999,82
		RIM. PG.	240.987.653,00	1.832.156.736,00	
		TOTALE	1.312.747.652,82	1.972.156.736,00	1.211.759.999,82
		EC/MSP			960.396.736,18
		RS31/12	2.073.144.389,00		
7123	CONTRIBUTI IN CONTO IMPIANTI DA CORRISPONDERE A RETE FERROVIARIA ITALIANA S.P.A. PER LA REALIZZAZIONE DI OPERE SPECIFICHE	INIZ.		1.572.575,00	1.572.575,00
	(R)	VARIAZ.		-59.306,00	-59.306,00
	( 23.2.1 ) ( 4.5.3 )	P. DEF.		1.513.269,00	1.513.269,00
		PAGATO		1.513.269,00	1.513.269,00
		RIM. PG.			
		TOTALE		1.513.269,00	1.513.269,00
		EC/MSP			
		RS31/12			
VARIAZIONI: CAPITOLO 7060: L. ASS. 182 2012 (CS 10.000.000,00) CAPITOLO 7122: DMT 21910 2012 (CP CS 300.000.000,00) DMT 43819 2012 (CP CS -31.142.306,00) DMT 54521 2012 (CP CS 140.000.000,00) DMT 112462 2012 (CP CS -37.417.058,00) CAPITOLO 7123: DMT 43819 2012 (CP CS -30.595,00) DMT 112462 2012 (CP CS -28.711,00)					

02/05/2013

020/095/242

2012		SPESA - CONSUNTIVO PER CAPITOLI/PIANI DI GESTIONE			
		MINISTERO DELL'ECONOMIA E DELLE FINANZE			
UNITA' DI VOTO/CAPITOLO		RESIDUI	COMPETENZA	CASSA	
NUMERO	DENOMINAZIONE				
7124	CONTRIBUTI QUINDICENNALI CONCESSI A RETE FERROVIARIA ITALIANA S.P.A. PER LA PROSECUZIONE DEGLI INTERVENTI RELATIVI AL "SISTEMA DI ALTA VELOCITA'/ALTA CAPACITA' " DELLE LINEE AV/AC TORINO-MILANO-NAPOLI E RETE TRADIZIONALE ( 23.2.1 ) ( 4.5.3 )	INIZ. VARIAZ. P. DEF. PAGATO RIM. PG. TOTALE EC/MSP RS31/12		600.000.000,00 600.000.000,00 600.000.000,00 600.000.000,00	600.000.000,00 600.000.000,00 600.000.000,00
7218	ONERI PER CAPITALE ED INTERESSI PER L'AMMORTAMENTO DEI MUTUI CONTRATTI DALLE REGIONI PER GLI INVESTIMENTI NEL SETTORE DEL TRASPORTO PUBBLICO LOCALE ( 23.2.1 ) ( 4.5.1 )	INIZ. VARIAZ. P. DEF. PAGATO RIM. PG. TOTALE EC/MSP RS31/12	52.000.000,00 52.000.000,00 52.000.000,00	1.020.543,00 1.020.543,00 1.020.543,00	1.020.543,00 1.020.543,00 1.020.543,00
7350	ANNUALITA' QUINDICENNALI PER LA PROSECUZIONE DEGLI INTERVENTI PER LA REALIZZAZIONE DI OPERE FUNZIONALI AL PROGETTO MALPENSA 2000 ( 23.1.1 ) ( 4.5.1 )	INIZ. VARIAZ. P. DEF. PAGATO RIM. PG. TOTALE EC/MSP RS31/12		15.493.707,00 15.493.707,00 15.493.707,00	15.493.707,00 15.493.707,00 15.493.707,00
7365	SOMMA DA CORRISPONDERE ALL'ANAS S.P.A. IN CONSEGUENZA DELLA PRESA IN CARICO DEI TRATTI STRADALI DISMESSI DALLE REGIONI A SEGUITO DELLE MODIFICHE INTERVENUTE NELLA CLASSIFICAZIONE DELLA RETE STRADALE DI INTERESSE NAZIONALE E DI QUELLA DI INTERESSE REGIONALE (R) ( 22.1.1 ) ( 4.5.1 )	INIZ. VARIAZ. P. DEF. PAGATO RIM. PG. TOTALE EC/MSP RS31/12		6.886.483,00 -161.636,00 6.724.847,00 6.724.847,00 6.724.847,00	6.886.483,00 -161.636,00 6.724.847,00 6.724.847,00
VARIAZIONI: CAPITOLO 7365:		DMT	43819	2012	(CP CS -55.824,00)
		DMT	112462	2012	(CP CS -105.812,00)

02/05/2013

020/095/243

2012		SPESA - CONSUNTIVO PER CAPITOLI/PIANI DI GESTIONE			
		MINISTERO DELL'ECONOMIA E DELLE FINANZE			
UNITA' DI VOTO/CAPITOLO			RESIDUI	COMPETENZA	CASSA
NUMERO	DENOMINAZIONE				
7372	CONTRIBUTI IN CONTO IMPIANTI DA CORRISPONDERE ALL'ANAS SPA PER LA REALIZZAZIONE DI UN PROGRAMMA DI INVESTIMENTI PER LO SVILUPPO E AMMODERNAMENTO DELLE INFRASTRUTTURE (R) ( 22.1.1 ) ( 4.5.1 )	INIZ.	762.700.522,00		
		VARIAZ.		60.000.000,00	822.700.522,00
		P. DEF.	762.700.522,00	60.000.000,00	822.700.522,00
		PAGATO	762.700.522,00	60.000.000,00	822.700.522,00
		RIM. PG.			
		TOTALE	762.700.522,00	60.000.000,00	822.700.522,00
		EC/MSP			
		RS31/12			
7374	SOMMA DA EROGARE ALL'ANAS PER IL PAGAMENTO DELLE RATE DI AMMORTAMENTO DELLE OPERAZIONI FINANZIARIE ATTIVATE PER LA REALIZZAZIONE DI OPERE STRADALI DA PARTE DELL'ANAS S.P.A. ( 22.1.1 ) ( 4.5.1 )	INIZ.		44.266.880,00	44.266.880,00
		VARIAZ.			
		P. DEF.		44.266.880,00	44.266.880,00
		PAGATO		44.266.880,00	44.266.880,00
		RIM. PG.			
		TOTALE		44.266.880,00	44.266.880,00
		EC/MSP			
		RS31/12			
	ONERI COMUNI DI CONTO CAPITALE				
	DIPARTIMENTO DEL TESORO				
7120	FONDO PER GLI INVESTIMENTI DEL GRUPPO FERROVIE DELLO STATO S.P.A. ( 23.2.1 ) ( 4.5.3 )	INIZ.	316.082.027,67		100.000.000,00
		VARIAZ.			216.082.027,00
		P. DEF.	316.082.027,67		316.082.027,00
		PAGATO	316.082.027,00		316.082.027,00
		RIM. PG.			
		TOTALE	316.082.027,00		316.082.027,00
		EC/MSP	0,67		
		RS31/12			
	TOTALE MISSIONE (13)	INIZ.	3.109.172.700,53	4.124.103.201,00	5.212.730.005,00
		VARIAZ.		1.118.416.808,00	1.725.445.556,00
		P. DEF.	3.109.172.700,53	5.242.520.009,00	6.938.175.561,00
		PAGATO	2.649.112.732,62	2.894.899.324,14	5.544.012.056,76
		RIM. PG.	353.492.022,15	2.346.600.141,47	
		TOTALE	3.002.604.754,77	5.241.499.465,61	5.544.012.056,76
		EC/MSP	106.567.945,76	1.020.543,39	1.394.163.504,24
		RS31/12	2.700.092.163,62		
VARIAZIONI: CAPITOLO 7372: DMT 40405 2012 (CS 252.670.000,00) DMT 77465 2012 (CS 300.030.552,00) DMT 78236 2012 (CP CS 60.000.000,00) DMT 89145 2012 (CS 59.999.970,00) L. ASS. 182 2012 (CS 150.000.000,00) CAPITOLO 7120: DMT 27466 2012 (CS 216.082.027,00)					

02/05/2013

020/095/244

2012		SPESA - CONSUNTIVO PER CAPITOLI/PIANI DI GESTIONE			
		MINISTERO DELL'ECONOMIA E DELLE FINANZE			
UNITA' DI VOTO/CAPITOLO		RESIDUI	COMPETENZA	CASSA	
NUMERO	DENOMINAZIONE				
10.1	10 Infrastrutture pubbliche e logistica (14) Opere pubbliche e infrastrutture (14.8) INTERVENTI DIPARTIMENTO DELLA RAGIONERIA GENERALE DELLO STATO				
2735	SOMMA DA ASSEGNARE ALLE REGIONI PER LE OPERE CONNESSE AL RINFORZO, ALL'ADEGUAMENTO E ALL'USURA DELLE INFRASTRUTTURE STRADALI (R) ( 4.2.1 ) ( 4.5.1 )	INITZ. 6.000.000,00 VARIAZ. P. DEF. 6.000.000,00 PAGATO	2.393.545,00 -90.266,00 2.303.279,00	2.393.545,00 -90.266,00 2.303.279,00	
*	L'IMPORTO EC/MSP DI RESIDUI E' PERENTE AGLI EFFETTI AMMIN.	RIM. PG. 3.000.000,00 TOTALE 3.000.000,00 EC/MSP 3.000.000,00 RS31/12 5.303.279,00	2.303.279,00 2.303.279,00	2.303.279,00	
7464	INVESTIMENTI DIPARTIMENTO DELLA RAGIONERIA GENERALE DELLO STATO SOMMA DA EROGARE PER INTERVENTI IN MATERIA DI EDILIZIA SANITARIA PUBBLICA (R) ( 22.2.1 ) ( 7.6.1 )	INITZ. 2.837.774.570,41 VARIAZ. P. DEF. 2.837.774.570,41 PAGATO 867.824.346,74 RIM. PG. 712.881.786,00 TOTALE 1.580.706.132,74 EC/MSP 1.257.068.437,67 RS31/12 1.888.182.534,70	328.752.721,00 852.476.896,00 1.181.229.617,00 5.928.868,30 1.175.300.748,70 1.181.229.617,00	328.752.721,00 852.476.896,00 1.181.229.617,00 873.753.215,04 873.753.215,04	
*	L'IMPORTO EC/MSP DI RESIDUI E' PERENTE AGLI EFFETTI AMMIN.	TOTALE 1.580.706.132,74 EC/MSP 1.257.068.437,67 RS31/12 1.888.182.534,70	1.181.229.617,00	873.753.215,04 307.476.401,96	
7528	SOMMA DA EROGARE PER L'AMMORTAMENTO DEI MUTUI CONCESSI DALLA CASSA DEPOSITI E PRESTITI AGLI ENTI LOCALI PER L'ESECUZIONE DI COSTRUZIONI, MIGLIORAMENTI E MANUTENZIONE STRAORDINARIA DI EDIFICI DESTINATI E DA DESTINARE A SEDE DEGLI UFFICI GIUDIZIARI E A CASA MANDAMENTALE. ( 22.2.2 ) ( 3.3.1 50% 3.4.1 50% ) (SOPPRESSO)	INITZ. VARIAZ. P. DEF. PAGATO RIM. PG. TOTALE EC/MSP RS31/12	143.557,00 -143.557,00	143.557,00 -143.557,00	
<b>VARIAZIONI:</b> CAPITOLO 2735: DMT 43819 2012 (CP CS -46.567,00) DMT 112462 2012 (CP CS -43.699,00) CAPITOLO 7464: DMT 15779 2012 (CP CS 60.000.000,00) DMT 39761 2012 (CP CS 821.682.692,00) DMT 43819 2012 (CP CS -7.174.171,00) DMT 112462 2012 (CP CS -22.031.625,00) CAPITOLO 7528: L. ASS. 182 2012 (CP CS -143.557,00)					

02/05/2013

020/095/245

2012		SPESA - CONSUNTIVO PER CAPITOLI/PIANI DI GESTIONE			
		MINISTERO DELL'ECONOMIA E DELLE FINANZE			
UNITA' DI VOTO/CAPITOLO			RESIDUI	COMPETENZA	CASSA
NUMERO	DENOMINAZIONE				
	TOTALE MISSIONE (14)	INIZ.	2.843.774.570,41	331.289.823,00	331.289.823,00
		VARIAZ.		852.243.073,00	852.243.073,00
		P. DEF.	2.843.774.570,41	1.183.532.896,00	1.183.532.896,00
		PAGATO	867.824.346,74	5.928.868,30	873.753.215,04
		RIM. PG.	715.881.786,00	1.177.604.027,70	
		TOTALE	1.583.706.132,74	1.183.532.896,00	873.753.215,04
		EC/MSP	1.260.068.437,67		309.779.680,96
		RS31/12	1.893.485.813,70		

02/05/2013

020/095/246

2012		SPESA - CONSUNTIVO PER CAPITOLI/PIANI DI GESTIONE			
		MINISTERO DELL'ECONOMIA E DELLE FINANZE			
UNITA' DI VOTO/CAPITOLO			RESIDUI	COMPETENZA	CASSA
NUMERO	DENOMINAZIONE				
11.1	11 Comunicazioni (15) Servizi postali e telefonici (15.3) INTERVENTI DIPARTIMENTO DEL TESORO				
1496	RIMBORSO ALLE POSTE ITALIANE S.P.A DEI MAGGIORI ONERI SOSTENUTI PER LE AGEVOLAZIONI TARIFFARIE CONCESSE IN RELAZIONE ALLO SVOLGIMENTO DELLE CONSULTAZIONI ELETTORALI (R) ( 6.1.2 ) ( 4.6.1 )	INIZ. VARIAZ. P. DEF. PAGATO RIM. PG. TOTALE EC/MSP RS31/12		10.961.745,00 -37.332,00 10.924.413,00 10.924.413,00 10.924.413,00 10.924.413,00	10.961.745,00 -37.332,00 10.924.413,00 10.924.413,00 10.924.413,00
1502	SOMMA DA EROGARE ALLE POSTE ITALIANE SPA PER I SERVIZI OFFERTI IN CONVENZIONE ALLO STATO, INCLUSI I RIMBORSI EDITORIALI E QUELLI CONNESSI CON IL SERVIZIO UNIVERSALE NEL SETTORE DEI RECAPITI POSTALI IVI COMPRESI GLI IMPORTI AFFERENTI AGLI ANNI PREGRESSI ( 6.1.4 ) ( 4.6.1 )	INIZ. VARIAZ. P. DEF. PAGATO RIM. PG. TOTALE EC/MSP RS31/12	821.962.074,62	321.600.000,00 72.723.481,00 394.323.481,00 72.723.481,00 321.600.000,00 394.323.481,00	321.600.000,00 372.723.481,00 694.323.481,00 694.323.481,00
7111	SOMMA DA EROGARE ALLE POSTE ITALIANE S.P.A. PER L'AMMORTAMENTO COMPLESSIVO O IN CONTO CAPITALE DELLE ANTICIPAZIONI CONCESSE DALLA CASSA DEPOSITI E PRESTITI PER IL FINANZIAMENTO DI INTERVENTI DI POTENZIAMENTO, RINNOVO E SVILUPPO DEI SERVIZI ( 23.2.1 ) ( 4.6.1 )	INIZ. VARIAZ. P. DEF. PAGATO RIM. PG. TOTALE EC/MSP RS31/12	160.928.634,24	147.800.781,00 50.000.000,00 147.800.781,00 147.800.780,07 147.800.780,07 0,93 147.800.780,07	147.800.781,00 50.000.000,00 197.800.781,00 160.928.634,24 160.928.634,24 36.872.146,76
VARIAZIONI: CAPITOLO 1496: DMT 43819 2012 (CP CS -20.324,00) DMT 112462 2012 (CP CS -17.008,00) CAPITOLO 1502: DMT 13170 2012 (CP CS 72.723.481,00) L. ASS. 182 2012 (CS 300.000.000,00) CAPITOLO 7111: DMT 40405 2012 (CS 50.000.000,00)					



02/05/2013

020/095/247

2012		SPESA - CONSUNTIVO PER CAPITOLI/PIANI DI GESTIONE			
		MINISTERO DELL'ECONOMIA E DELLE FINANZE			
NUMERO	UNITA' DI VOTO/CAPITOLO		RESIDUI	COMPETENZA	CASSA
NUMERO	DENOMINAZIONE				
11.2	Sostegno all'editoria (15.4)				
	INTERVENTI				
	DIPARTIMENTO DEL TESORO				
1501	SOMMA DA CORRISPONDERE ALLE CONCESSIONARIE DEI SERVIZI DI TELECOMUNICAZIONI A TITOLO DI RIMBORSO DELLE AGEVOLAZIONI TARIFFARIE PER LE IMPRESE EDITRICI IVI COMPRESSE LE SOMME AFFERENTI AGLI ANNI PREGRESSI	INIZ.	63.862.000,00	31.391.000,00	31.391.000,00
		VARIAZ.		17.141.705,00	17.141.705,00
		P. DEF.	63.862.000,00	48.532.705,00	48.532.705,00
	( 6.1.2 ) ( 8.3.1 )	PAGATO	13.267.254,62	3.888.317,31	17.155.571,93
*	L'IMPORTO EC/MSP DI RESIDUI E' PERENTE AGLI EFFETTI AMMIN.	RIM. PG.	29.060.862,03	44.644.386,40	
		TOTALE	42.328.116,65	48.532.703,71	17.155.571,93
		EC/MSP	21.533.883,35	1,29	31.377.133,07
		RS31/12	73.705.248,43		
1575	SPESE DI FUNZIONAMENTO DELL'UFFICIO DELL'AUTORITA' PER LE GARANZIE NELLE COMUNICAZIONI (R)	INIZ.		156.739,00	156.739,00
		VARIAZ.		-117.554,00	-117.554,00
	( 4.1.2 ) ( 8.3.1 )	P. DEF.		39.185,00	39.185,00
		PAGATO		39.184,75	39.184,75
		RIM. PG.			
		TOTALE		39.184,75	39.184,75
		EC/MSP		0,25	0,25
		RS31/12			
	ONERI COMUNI DI PARTE CORRENTE				
	DIPARTIMENTO DEL TESORO				
2183	FONDO OCCORRENTE PER GLI INTERVENTI DELL'EDITORIA (R)	INIZ.	20.500.000,00	128.292.727,00	128.302.727,00
		VARIAZ.		47.542.461,00	58.128.026,00
	( 4.1.1 ) ( 8.3.1 )	P. DEF.	20.500.000,00	175.835.188,00	186.430.753,00
		PAGATO	20.500.000,00	165.930.753,00	186.430.753,00
		RIM. PG.		9.904.435,00	
		TOTALE	20.500.000,00	175.835.188,00	186.430.753,00
		EC/MSP			
		RS31/12	9.904.435,00		
2186	SOMME OCCORRENTI PER IL PAGAMENTO DEI RESIDUI PASSIVI PERENTI DI SPESE CORRENTI PER I QUALI RISULTA SOPPRESSO IL CAPITOLO DI PROVENIENZA. ( 12.2.3 ) ( 8.3.1 ) (SOPPRESSO)	INIZ.			1.239.023,00
		VARIAZ.			-1.239.023,00
		P. DEF.			
		PAGATO			
		RIM. PG.			
		TOTALE			
		EC/MSP			
		RS31/12			
VARIAZIONI:					
CAPITOLO 1501:	DMT	34820	2012	(CP CS 3.888.318,00)	
	DMT	85350	2012	(CP CS 13.253.387,00)	
CAPITOLO 1575:	DMT	43819	2012	(CP CS -2.287,00)	
	DMT	63030	2012	(CP CS -115.267,00)	
CAPITOLO 2183:	DMT	21910	2012	(CP CS 50.000.000,00)	
	DMT	40405	2012	(CS 10.000.000,00)	
	DMT	43819	2012	(CP CS -1.871.974,00)	
	DMT	112462	2012	(CP -585.565,00)	
CAPITOLO 2186:	L. ASS.	182	2012	(CS -1.239.023,00)	

02/05/2013

020/095/248

2012		SPESA - CONSUNTIVO PER CAPITOLI/PIANI DI GESTIONE			
		MINISTERO DELL'ECONOMIA E DELLE FINANZE			
NUMERO	UNITA' DI VOTO/CAPITOLO	DENOMINAZIONE	RESIDUI	COMPETENZA	CASSA
7442	ONERI COMUNI DI CONTO CAPITALE DIPARTIMENTO DEL TESORO				
	FONDO OCCORRENTE PER GLI INVESTIMENTI DEL DIPARTIMENTO DELL'EDITORIA	INIZ.		9.421.100,00	9.421.100,00
	(R)	VARIAZ.		-180.400,00	-765.965,00
	( 23.1.1 ) ( 8.3.1 )	P. DEF.		9.240.700,00	8.655.135,00
		PAGATO		8.655.135,00	8.655.135,00
		RIM. PG.		585.565,00	
		TOTALE		9.240.700,00	8.655.135,00
		EC/MSP			
		RS31/12	585.565,00		
8100	SOMME OCCORRENTI PER IL PAGAMENTO DEI RESIDUI PASSIVI PERENTI DI SPESE IN CONTO CAPITALE PER I QUALI RISULTA SOPPRESSO IL CAPITOLO DI PROVENIENZA	INIZ.			
	( 26.4.3 ) ( 8.3.1 )	VARIAZ.		470.043,00	470.043,00
	(NUOVA ISTITUZIONE)	P. DEF.		470.043,00	470.043,00
		PAGATO		470.022,78	470.022,78
		RIM. PG.			
		TOTALE		470.022,78	470.022,78
		EC/MSP		20,22	20,22
		RS31/12			
	TOTALE MISSIONE (15)	INIZ.	1.067.252.708,86	649.624.092,00	650.873.115,00
		VARIAZ.		137.542.404,00	496.303.381,00
		P. DEF.	1.067.252.708,86	787.166.496,00	1.147.176.496,00
		PAGATO	816.295.888,86	262.631.306,84	1.078.927.195,70
		RIM. PG.	229.422.936,65	524.535.166,47	
		TOTALE	1.045.718.825,51	787.166.473,31	1.078.927.195,70
		EC/MSP	21.533.883,35	22,69	68.249.300,30
		RS31/12	753.958.103,12		
VARIAZIONI: CAPITOLO 7442: DMT 43819 2012 (CF CS -137.467,00) DMT 112462 2012 (CF -42.933,00 CS -628.498,00) CAPITOLO 8100: DMT 15485 2012 (CF CS 470.043,00)					

02/05/2013

020/095/249

2012		SPESA - CONSUNTIVO PER CAPITOLI/PIANI DI GESTIONE			
		MINISTERO DELL'ECONOMIA E DELLE FINANZE			
UNITA' DI VOTO/CAPITOLO		RESIDUI	COMPETENZA	CASSA	
NUMERO	DENOMINAZIONE				
12	Ricerca e innovazione (17)				
12.1	Ricerca di base e applicata (17.15)				
	INTERVENTI				
	DIPARTIMENTO DEL TESORO				
1707	SPESE DI FUNZIONAMENTO DEL DIGITPA	INIZ.	1.523.542,00	1.523.542,00	
	(R)	VARIAZ.	-4.940,00	-4.940,00	
	( 4.1.2 ) ( 1.3.4 )	P. DEF.	1.518.602,00	1.518.602,00	
		PAGATO	1.518.602,00	1.518.602,00	
		RIM. PG.			
		TOTALE	1.518.602,00	1.518.602,00	
		EC/MSP			
		RS31/12			
1716	SPESE DI NATURA OBBLIGATORIA DEL DIGITPA	INIZ.	1.525,00	7.094.166,00	
	( 4.1.2 ) ( 1.3.4 )	VARIAZ.	1.446,00	2.971,00	
		P. DEF.	1.525,00	7.095.612,00	
		PAGATO	1.525,00	7.095.691,00	
		RIM. PG.	1.446,00		
		TOTALE	1.525,00	7.095.612,00	
		EC/MSP		1.446,00	
		RS31/12	1.446,00		
1908	CONTRIBUTO ALL'AGENZIA NAZIONALE PER L'INNOVAZIONE TECNOLOGICA	INIZ.	137.599,00	1.417.662,00	
	(R)	VARIAZ.	-37.271,00	100.328,00	
	( 4.1.4 ) ( 4.8.7 )	P. DEF.	137.599,00	1.517.990,00	
		PAGATO	137.599,00	1.517.990,00	
		RIM. PG.			
		TOTALE	137.599,00	1.517.990,00	
		EC/MSP			
		RS31/12			
<b>VARIAZIONI:</b> CAPITOLO 1707: DMT 43819 2012 (CP CS -4.940,00) CAPITOLO 1716: DMT 27466 2012 (CS 1.525,00) DMT 87297 2012 (CP CS 1.446,00) CAPITOLO 1908: DMT 43819 2012 (CP CS -27.581,00) DMT 63030 2012 (CP CS -9.690,00) DMT 77465 2012 (CS 137.599,00)					

02/05/2013

020/095/250

2012		SPESA - CONSUNTIVO PER CAPITOLI/PIANI DI GESTIONE			
		MINISTERO DELL'ECONOMIA E DELLE FINANZE			
UNITA' DI VOTO/CAPITOLO		RESIDUI	COMPETENZA	CASSA	
NUMERO	DENOMINAZIONE				
	INVESTIMENTI				
	DIPARTIMENTO DEL TESORO				
7310	FONDO INTEGRATIVO SPECIALE PER LA RICERCA	INIZ.	51.645.690,00	25.822.845,00	25.822.845,00
	(R)	VARIAZ.		-84.708,00	-84.708,00
	( 23.1.1 ) ( 4.8.1 )	P. DEF.	51.645.690,00	25.738.137,00	25.738.137,00
*	L'IMPORTO EC/MSP DI RESIDUI E' PERENTE AGLI EFFETTI AMMIN.	PAGATO	25.320.456,00	417.680,19	25.738.136,19
		RIM. PG.	25.822.845,00	25.320.456,00	
		TOTALE	51.143.301,00	25.738.136,19	25.738.136,19
		EC/MSP	502.389,00	0,81	0,81
		RS31/12	51.143.301,00		
7380	SOMME DA ASSEGNARE PER LA VALORIZZAZIONE DELL'ISTITUTO ITALIANO DI TECNOLOGIA	INIZ.		100.000.000,00	100.000.000,00
	(R)	VARIAZ.		-1.297.016,00	-1.297.016,00
	( 22.1.2 ) ( 1.4.1 )	P. DEF.		98.702.984,00	98.702.984,00
		PAGATO		98.702.984,00	98.702.984,00
		RIM. PG.			
		TOTALE		98.702.984,00	98.702.984,00
		EC/MSP			
		RS31/12			
7381	RIMBORSO ALLA CASSA DEPOSITI E PRESTITI DELLE OPERAZIONI FINANZIARIE DESTINATE AL FINANZIAMENTO DELL'ISTITUTO ITALIANO DI TECNOLOGIA	INIZ.		814.516,00	814.516,00
	( 22.1.1 ) ( 1.4.1 )	VARIAZ.			
		P. DEF.		814.516,00	814.516,00
		PAGATO			
		RIM. PG.			
		TOTALE			
		EC/MSP		814.516,00	814.516,00
		RS31/12			
	TOTALE MISSIONE (17)	INIZ.	51.784.814,00	136.672.731,00	136.672.731,00
		VARIAZ.		-1.422.489,00	-1.283.365,00
		P. DEF.	51.784.814,00	135.250.242,00	135.389.366,00
		PAGATO	25.459.580,00	109.113.823,19	134.573.403,19
		RIM. PG.	25.822.845,00	25.321.902,00	
		TOTALE	51.282.425,00	134.435.725,19	134.573.403,19
		EC/MSP	502.389,00	814.516,81	815.962,81
		RS31/12	51.144.747,00		
VARIAZIONI: CAPITOLO 7310: DMT 43819 2012 (CP CS -502.389,00) DMT 74698 2012 (CP CS 417.681,00) CAPITOLO 7380: DMT 43819 2012 (CP CS -1.297.016,00)					

02/05/2013

020/095/251

2012		SPESA - CONSUNTIVO PER CAPITOLI/PIANI DI GESTIONE			
		MINISTERO DELL'ECONOMIA E DELLE FINANZE			
	UNITA' DI VOTO/CAPITOLO		RESIDUI	COMPETENZA	CASSA
NUMERO	DENOMINAZIONE				
13.2	13 Sviluppo sostenibile e tutela del territorio e dell'ambiente (18) Sostegno allo sviluppo sostenibile (18.14)				
	INVESTIMENTI				
	DIPARTIMENTO DEL TESORO				
7076	FONDO PER LA PROMOZIONE DI NUOVA EDILIZIA AD ALTA EFFICIENZA ENERGETICA	INIZ.			10.000.000,00
	(R)	VARIAZ.			-10.000.000,00
	( 24.1.1 ) ( 6.1.1 )	P. DEF.			
	(SOPPRESSO)	PAGATO			
		RIM. PG.			
		TOTALE			
		EC/MSP			
		RS31/12			
7151	RIMBORSO ALLA CASSA DEPOSITI E PRESTITI DELLE RATE DI AMMORTAMENTO DEI MUTUI CONTRATTI DAI COMUNI MONTANI DEL CENTRO-NORD PER LA REALIZZAZIONE DI RETI DI METANIZZAZIONE	INIZ.		287.658,00	287.658,00
	(R)	VARIAZ.		131.290,00	131.290,00
	( 22.2.2 ) ( 4.3.2 )	P. DEF.		418.948,00	418.948,00
		PAGATO		131.289,95	131.289,95
		RIM. PG.			
		TOTALE		131.289,95	131.289,95
		EC/MSP		287.658,05	287.658,05
		RS31/12			
7289	CONTRIBUTO AL CENTRO DI GEOMORFOLOGIA INTEGRATA PER L'AREA DEL MEDITERRANEO PER IL MONITORAGGIO DEL RISCHIO SISMICO	INIZ.			
	(R)	VARIAZ.			
	( 22.1.3 ) ( 5.5.1 )	P. DEF.			
		PAGATO			
		RIM. PG.			
		TOTALE			
		EC/MSP			
		RS31/12			
7320	CONTRIBUTO PER LE OPERAZIONI FINANZIARIE EFFETTUATE DALLE REGIONI, DAGLI ENTI LOCALI E DAI GESTORI DI SERVIZI DI PUBBLICA UTILITA' PER LA SOSTITUZIONE DEL PARCO AUTOVEICOLI A PROPULSIONE TRADIZIONALE CON ALTRE TIPOLOGIE DI AUTOVEICOLI A MINIMO IMPATTO AMBIENTALE	INIZ.		1.885.622,00	1.885.622,00
	(R)	VARIAZ.			
	( 22.2.1 ) ( 5.3.1 )	P. DEF.		1.885.622,00	1.885.622,00
		PAGATO			
		RIM. PG.			
		TOTALE			
		EC/MSP		1.885.622,00	1.885.622,00
		RS31/12			
VARIAZIONI: CAPITOLA 7076: L. ASS. 182 2012 (CS -10.000.000,00) CAPITOLA 7151: DMT 74698 2012 (CP CS 131.290,00)					

02/05/2013

020/095/252

2012		SPESA - CONSUNTIVO PER CAPITOLI/PIANI DI GESTIONE			
		MINISTERO DELL'ECONOMIA E DELLE FINANZE			
NUMERO	UNITA' DI VOTO/CAPITOLO		RESIDUI	COMPETENZA	CASSA
NUMERO	DENOMINAZIONE				
7328	ANNUALITA' QUINDICENNALI PER LA CONTRAZIONE DEI MUTUI E DI ALTRE OPERAZIONI FINANZIARIE PER INTERVENTI RELATIVI AL PATRIMONIO IDRICO NAZIONALE DA PARTE DI: CONSORZIO OVEST SESIA-BARAGGIA; SISTEMA CANALE CAVOUR VERCELLESE; CANALE EMILIANO-ROMAGNOLO; ENTE IRRIGUO UMBRO-TOSCANO; COMPLESSI IRRIGUI DELLA CAMPANIA CENTRALE E PIANA DEL SELE; ENTE PER LO SVILUPPO DELL'IRRIGAZIONE E LA TRASFORMAZIONE FONDIARIA; CONSORZIO SESIA; CONSORZIO BACCHIGLIONE IN PUGLIA, LUCANIA ED IRPINIA; SISTEMA LENTINI, SIMETO E OGLIASTRO; CONSORZIO DI BONIFICA DELL'ORISTANESE; CONSORZIO BACINI DEL TREBBIA E DEL TIDONE	INIZ.	53.408.135,43	34.638.846,00	34.638.846,00
		VARIAZ.			
		P. DEF.	53.408.135,43	34.638.846,00	34.638.846,00
		PAGATO	2.597.730,97	2.050.051,09	4.647.782,06
		RIM. PG.	43.135.125,57	30.690.818,01	
		TOTALE	45.732.856,54	32.740.869,10	4.647.782,06
	( 23.2.1 ) ( 6.3.1 )	EC/MSP	7.675.278,89	1.897.976,90	29.991.063,94
*	L'IMPORTO EC/MSP DI RESIDUI E' PERENTE AGLI EFFETTI AMMIN.	RS31/12	73.825.943,58		
	ONERI COMUNI DI CONTO CAPITALE				
	DIPARTIMENTO DEL TESORO				
7472	SOMME OCCORRENTI PER IL PAGAMENTO DEI RESIDUI PASSIVI PERENTI DI SPESE IN CONTO CAPITALE PER I QUALI RISULTA SOPPRESSO IL CAPITOLO DI PROVENIENZA	INIZ.			714.041,00
		VARIAZ.		176.243,00	-537.798,00
		P. DEF.		176.243,00	176.243,00
		PAGATO			
		RIM. PG.		176.242,42	
		TOTALE		176.242,42	
		EC/MSP		0,58	176.243,00
		RS31/12	176.242,42		
	TOTALE MISSIONE (18)	INIZ.	53.408.135,43	36.812.126,00	47.526.167,00
		VARIAZ.		307.533,00	-10.406.508,00
		P. DEF.	53.408.135,43	37.119.659,00	37.119.659,00
		PAGATO	2.597.730,97	2.181.341,04	4.779.072,01
		RIM. PG.	43.135.125,57	30.867.060,43	
		TOTALE	45.732.856,54	33.048.401,47	4.779.072,01
		EC/MSP	7.675.278,89	4.071.257,53	32.340.586,99
		RS31/12	74.002.186,00		
VARIAZIONI: CAPITOLA 7472: DMT 87790 2012 (CF CS 176.243,00) L. ASS. 182 2012 (CS -714.041,00)					

02/05/2013

020/095/253

2012		SPESA - CONSUNTIVO PER CAPITOLI/PIANI DI GESTIONE			
		MINISTERO DELL'ECONOMIA E DELLE FINANZE			
UNITA' DI VOTO/CAPITOLO		RESIDUI	COMPETENZA	CASSA	
NUMERO	DENOMINAZIONE				
14.1	14 Casa e assetto urbanistico (19) Edilizia abitativa e politiche territoriali (19.1) INTERVENTI DIPARTIMENTO DEL TESORO				
1524	SOMMA DA CORRISPONDERE A FINTECNA S.P.A. PER LA CONVENZIONE CONNESSA AGLI INTERVENTI DI RICOSTRUZIONE E RIPARAZIONE DELLE ABITAZIONI PRIVATE DANNEGGIATE O DISTRUTTE DAGLI EVENTI SISMICI DELLA REGIONE ABRUZZO NEL MESE DI APRILE 2009 (R) ( 4.1.2 ) ( 10.9.1 )	INIZ. 2.000.000,00 VARIAZ. P. DEF. 2.000.000,00 PAGATO 1.860.109,38 RIM. PG. 139.890,62 TOTALE 2.000.000,00 EC/MSP RS31/12 1.357.862,62	1.217.972,00  1.217.972,00  1.217.972,00	1.217.972,00 642.138,00 1.860.110,00 1.860.109,38  1.860.109,38  0,62	
7072	INVESTIMENTI DIPARTIMENTO DEL TESORO ANNUALITA' VENTENNALI PER LA CONTRAZIONE DI MUTUI DESTINATI AL COMPLETAMENTO DELL'INTERVENTO STATALE PER L'EDILIZIA A NAPOLI ( 26.1.3 ) ( 6.1.1 )	INIZ. VARIAZ. P. DEF. PAGATO RIM. PG. TOTALE EC/MSP RS31/12	445.689,00  445.689,00  445.689,00	445.689,00  445.689,00  445.689,00	
7075	FONDO DI SOLIDARIETA' PER I MUTUI PER L'ACQUISTO DELLA PRIMA CASA ( 24.1.1 ) ( 6.1.1 )	INIZ. VARIAZ. P. DEF. PAGATO RIM. PG. TOTALE EC/MSP RS31/12	 10.000.000,00 10.000.000,00 10.000.000,00 10.000.000,00	5.000.000,00 5.000.000,00 10.000.000,00 10.000.000,00 10.000.000,00	
VARIAZIONI: CAPITOLE 1524: DMT 89145 2012 (CS 642.138,00) CAPITOLE 7075: DMT 7911 2012 (CP CS 10.000.000,00) L. ASS. 182 2012 (CS -5.000.000,00)					

02/05/2013

020/095/254

2012		SPESA - CONSUNTIVO PER CAPITOLI/PIANI DI GESTIONE			
		MINISTERO DELL'ECONOMIA E DELLE FINANZE			
UNITA' DI VOTO/CAPITOLO			RESIDUI	COMPETENZA	CASSA
NUMERO	DENOMINAZIONE				
7817	SOMME OCCORRENTI ALLA CONCESSIONE DI CONTRIBUTI ANCHE SOTTOFORMA DI CREDITI D'IMPOSTA ALLE POPOLAZIONI COLPITE DAL SISMA DEL 6 APRILE 2009	INIZ.	951.460,11	265.500.000,00	265.500.000,00
		VARIAZ.		-5.163.972,00	-5.163.972,00
	(R)	P. DEF.	951.460,11	260.336.028,00	260.336.028,00
	( 25.1.1 ) ( 10.9.1 )	PAGATO		260.336.028,00	260.336.028,00
		RIM. PG.	951.460,11		
		TOTALE	951.460,11	260.336.028,00	260.336.028,00
		EC/MSP			
		RS31/12	951.460,11		
	TOTALE MISSIONE (19)	INIZ.	2.951.460,11	267.163.661,00	272.163.661,00
		VARIAZ.		4.836.028,00	478.166,00
		P. DEF.	2.951.460,11	271.999.689,00	272.641.827,00
		PAGATO	1.860.109,38	270.336.028,00	272.196.137,38
		RIM. PG.	1.091.350,73	1.217.972,00	
		TOTALE	2.951.460,11	271.554.000,00	272.196.137,38
		EC/MSP		445.689,00	445.689,62
		RS31/12	2.309.322,73		
VARIAZIONI: CAPITULO 7817: DMT 43819 2012 (CP CS -5.163.972,00)					



02/05/2013

020/095/255

2012		SPESA - CONSUNTIVO PER CAPITOLI/PIANI DI GESTIONE			
		MINISTERO DELL'ECONOMIA E DELLE FINANZE			
	UNITA' DI VOTO/CAPITOLO		RESIDUI	COMPETENZA	CASSA
NUMERO	DENOMINAZIONE				
15.1	15 Tutela della salute (20) Programmazione sanitaria in materia di livelli essenziali di assistenza e assistenza in materia sanitaria umana (20.3)				
	ONERI COMUNI DI CONTO CAPITALE				
	DIPARTIMENTO DELLA RAGIONERIA GENERALE DELLO STATO				
7539	SOMME OCCORRENTI PER IL PAGAMENTO DEI RESIDUI PASSIVI PERENTI DI SPESE IN CONTO CAPITALE PER I QUALI RISULTA SOPPRESSO IL CAPITOLO DI PROVENIENZA ( 26.4.3 ) ( 7.6.1 )	INIZ.			
	(NUOVA ISTITUZIONE)	VARIAZ.		101.135.575,00	101.135.575,00
		P. DEF.		101.135.575,00	101.135.575,00
		PAGATO		101.135.575,00	101.135.575,00
		RIM. PG.			
		TOTALE		101.135.575,00	101.135.575,00
		EC/MSP			
		RS31/12			
	TOTALE MISSIONE (20)	INIZ.			
		VARIAZ.		101.135.575,00	101.135.575,00
		P. DEF.		101.135.575,00	101.135.575,00
		PAGATO		101.135.575,00	101.135.575,00
		RIM. PG.			
		TOTALE		101.135.575,00	101.135.575,00
		EC/MSP			
		RS31/12			
VARIAZIONI: CAPITOLO 7539: DMT 20523 2012 (CP CS 101.135.575,00)					

02/05/2013

020/095/256

2012		SPESA - CONSUNTIVO PER CAPITOLI/PIANI DI GESTIONE			
		MINISTERO DELL'ECONOMIA E DELLE FINANZE			
UNITA' DI VOTO/CAPITOLO			RESIDUI	COMPETENZA	CASSA
NUMERO	DENOMINAZIONE				
16.1	16 Istruzione scolastica (22) Sostegno all'istruzione (22.10) ONERI COMUNI DI PARTE CORRENTE DIPARTIMENTO DELLA RAGIONERIA GENERALE DELLO STATO				
3044	SOMMA DA UTILIZZARE PER IL SOSTEGNO ALL'ISTRUZIONE ATTRAVERSO IL FINANZIAMENTO ALLE REGIONI E ALLE PROVINCE AUTONOME DI TRENTO E BOLZANO PER L'ASSEGNAZIONE DI BORSE DI STUDIO OVVERO ATTRAVERSO LA FRUIZIONE DELLA BORSA DI STUDIO MEDIANTE DETRAZIONE DI IMPOSTA PER UNA SOMMA EQUIVALENTE (R) ( 4.2.1 ) ( 9.8.3 )	INIZ. VARIAZ. P. DEF. PAGATO RIM. PG. TOTALE EC/MSP RS31/12	16.142.325,96  16.142.325,96 14.514.653,00 199.411,00 14.714.064,00 1.428.261,96 10.709.859,00	25.356.779,00 -14.846.331,00 10.510.448,00  10.510.448,00 10.510.448,00	25.356.779,00 -10.842.126,00 14.514.653,00 14.514.653,00  14.514.653,00
7254	ONERI COMUNI DI CONTO CAPITALE DIPARTIMENTO DEL TESORO SOMME OCCORRENTI PER IL PAGAMENTO DEI RESIDUI PASSIVI PERENTI DI SPESE IN CONTO CAPITALE PER I QUALI RISULTA SOPPRESSO IL CAPITOLO DI PROVENIENZA ( 26.4.3 ) ( 9.8.3 ) (NUOVA ISTITUZIONE)	INIZ. VARIAZ. P. DEF. PAGATO RIM. PG. TOTALE EC/MSP RS31/12	      1.428.261,96 10.709.859,00	21.200,00 21.200,00 21.200,00  21.200,00 21.200,00	21.200,00 21.200,00 21.200,00  21.200,00
	TOTALE MISSIONE (22)	INIZ. VARIAZ. P. DEF. PAGATO RIM. PG. TOTALE EC/MSP RS31/12	16.142.325,96  16.142.325,96 14.514.653,00 199.411,00 14.714.064,00 1.428.261,96 10.709.859,00	25.356.779,00 -14.825.131,00 10.531.648,00 21.200,00 10.510.448,00 10.531.648,00	25.356.779,00 -10.820.926,00 14.535.853,00 14.535.853,00  14.535.853,00
<b>VARIAZIONI:</b> CAPITOLO 3044: DMT 27466 2012 (CS 1.000.000,00) DMT 39761 2012 (CP CS -14.434.423,00) DMT 43819 2012 (CP CS -212.497,00) DMT 77465 2012 (CS 3.004.205,00) DMT 112462 2012 (CP CS -199.411,00) CAPITOLO 7254: DMT 15485 2012 (CP CS 21.200,00)					

02/05/2013

020/095/257

2012		SPESA - CONSUNTIVO PER CAPITOLI/PIANI DI GESTIONE			
		MINISTERO DELL'ECONOMIA E DELLE FINANZE			
NUMERO	UNITA' DI VOTO/CAPITOLO		RESIDUI	COMPETENZA	CASSA
NUMERO	DENOMINAZIONE				
17.1	17 Diritti sociali, politiche sociali e famiglia (24) Protezione sociale per particolari categorie (24.5) INTERVENTI DIPARTIMENTO DEL TESORO				
1570	SOMME DA CORRISPONDERE AD ENTI, FONDI E CASSE PREVIDENZIALI PER LA MAGGIORAZIONE DEL TRATTAMENTO PENSIONISTICO PER GLI EX COMBATTENTI ( 4.3.1 ) ( 10.2.1 )	INIZ. VARIAZ. P. DEF.	253.031.993,20	297.720.850,00	297.720.850,00
*	DELL'IMPORTO EC/MSP DI RESIDUI SONO PERENTI AGLI EFFETTI AMMIN. E. 10.750,00 COSTITUISCONO UNA ECONOMIA E. 1.648.059,66 TOTALE E. 1.658.809,66	PAGATO RIM. PG. TOTALE EC/MSP RS31/12	251.320.519,85 52.663,69 251.373.183,54 1.658.809,66 241.221.472,09	2.045.377,52 241.168.808,40 243.214.185,92 54.506.664,08	253.365.897,37 253.365.897,37 253.365.897,37 44.354.952,63
1587	CONTRIBUTO PER LA COPERTURA DEL DISAVANZO DEL FONDO PENSIONI PER IL PERSONALE DELLE FERROVIE DELLO STATO SPA. ( 4.3.1 ) ( 10.2.1 )	INIZ. VARIAZ. P. DEF. PAGATO RIM. PG. TOTALE EC/MSP RS31/12		4.000.000.000,00 4.000.000.000,00 4.000.000.000,00 4.000.000.000,00 4.000.000.000,00 4.000.000.000,00	4.000.000.000,00 4.000.000.000,00 4.000.000.000,00 4.000.000.000,00 4.000.000.000,00
1588	SOMME DA EROGARE ALL'INPS IN RELAZIONE AL TRASFERIMENTO DI RISORSE FINANZIARIE IN MATERIA DI INVALIDITA' CIVILE, CECITA' CIVILE, SORDOMUTISMO, HANDICAP E DISABILITA' GIA' DI COMPETENZA DEL MINISTERO DELL'ECONOMIA E DELLE FINANZE ( 4.3.1 ) ( 10.1.2 )	INIZ. VARIAZ. P. DEF. PAGATO RIM. PG. TOTALE EC/MSP RS31/12		25.100.000,00 25.100.000,00 25.100.000,00 25.100.000,00 25.100.000,00 25.100.000,00	25.100.000,00 25.100.000,00 25.100.000,00 25.100.000,00 25.100.000,00
*	DESTINAZIONE: 040/4500				
1618	FONDO PER LA PREVENZIONE DEL FENOMENO DELL'USURA (R) ( 6.2.1 ) ( 10.7.1 )	INIZ. VARIAZ. P. DEF. PAGATO RIM. PG. TOTALE EC/MSP RS31/12	4.773.099,08	6.745.800,00 6.745.800,00 3.000.000,00 6.745.800,00 6.745.800,00 6.745.800,00	9.745.800,00 9.745.800,00 3.000.000,00 3.000.000,00 3.000.000,00 6.745.800,00
VARIAZIONI:					
CAPITOLO 1618: DMT 27466 2012 (CS 3.000.000,00)					
DMT 70424 2012 (CP CS 4.016.171,00)					
DMT 104135 2012 (CP CS 2.729.629,00)					

02/05/2013

020/095/258

2012		SPESA - CONSUNTIVO PER CAPITOLI/PIANI DI GESTIONE			
		MINISTERO DELL'ECONOMIA E DELLE FINANZE			
UNITA' DI VOTO/CAPITOLO			RESIDUI	COMPETENZA	CASSA
NUMERO	DENOMINAZIONE				
1639	FONDO SPECIALE DESTINATO AL SODDISFACIMENTO DELLE ESIGENZE PRIORITARIAMENTE DI NATURA ALIMENTARE E SUCCESSIVAMENTE ANCHE ENERGETICHE DEI CITTADINI MENO ABBIENTI (R) ( 5.3.1 ) ( 10.7.1 )	INIZ.	6.357.779,88	9.134.788,00	9.134.788,00
		VARIAZ.		-247.679,00	-247.679,00
		P. DEF.	6.357.779,88	8.887.109,00	8.887.109,00
		PAGATO	4.102.177,38	4.784.931,62	8.887.109,00
		RIM. PG.	2.255.602,50	4.102.177,38	
		TOTALE	6.357.779,88	8.887.109,00	8.887.109,00
		EC/MSP RS31/12	6.357.779,88		
1643	SPESE PER LA SISTEMAZIONE E LIQUIDAZIONE DELLE POSIZIONI DEBITORIE RELATIVE AI DANNI DI GUERRA NON ANCORA DEFINITE ( 4.1.2 ) ( 10.7.1 ) (SPESE OBBLIGATORIE)	INIZ.			
		VARIAZ.		63.544,00	63.544,00
		P. DEF.		63.544,00	63.544,00
		PAGATO		63.543,72	63.543,72
		RIM. PG.			
		TOTALE		63.543,72	63.543,72
		EC/MSP RS31/12		0,28	0,28
2176	SOMMA DA VERSARE AD APPOSITA CONTABILITA' SPECIALE, AI FINI DEL RIVERSAMENTO ALL'ENTRATA DEL BILANCIO DELLO STATO, PER ESSERE DESTINATA AGLI INTERVENTI PREVISTI IN FAVORE DELLE VITTIME DI FRODI FINANZIARIE, DEI TITOLARI DEI CONTI CORRENTI E DEI CONTI BANCARI DORMIENTI, DEI BENEFICIARI DELLA CARTA ACQUISTI NONCHE' PER IL FINANZIAMENTO DELLA RICERCA SCIENTIFICA ( 12.2.3 ) ( 10.9.1 )	INIZ.	154.613.250,00		50.000.000,00
		VARIAZ.			104.613.250,00
		P. DEF.	154.613.250,00		154.613.250,00
		PAGATO	154.613.250,00		154.613.250,00
		RIM. PG.			
		TOTALE	154.613.250,00		154.613.250,00
		EC/MSP RS31/12			
5210	SPESE CONNESSE AGLI INTERVENTI DI TUTELA DELLE MINORANZE LINGUISTICHE STORICHE (R) ( 2.2.10 ) ( 10.7.1 )	INIZ.		857.763,00	857.763,00
		VARIAZ.		-7.701,00	-7.701,00
		P. DEF.		850.062,00	850.062,00
		PAGATO		850.062,00	850.062,00
		RIM. PG.			
		TOTALE		850.062,00	850.062,00
		EC/MSP RS31/12			
VARIAZIONI:					
CAPITOLO 1639:	DMT	43819	2012	(CP CS -88.860,00)	
	DMT	112462	2012	(CP CS -158.819,00)	
CAPITOLO 1643:	DMT	48000	2012	(CP CS 63.544,00)	
CAPITOLO 2176:	DMT	40405	2012	(CS 50.000.000,00)	
	DMT	89145	2012	(CS 54.613.250,00)	
CAPITOLO 5210:	DMT	43819	2012	(CP CS -3.708,00)	
	DMT	112462	2012	(CP CS -3.993,00)	

02/05/2013

020/095/259

2012		SPESA - CONSUNTIVO PER CAPITOLI/PIANI DI GESTIONE			
		MINISTERO DELL'ECONOMIA E DELLE FINANZE			
UNITA' DI VOTO/CAPITOLO		RESIDUI	COMPETENZA	CASSA	
NUMERO	DENOMINAZIONE				
5211	FONDO NAZIONALE PER LA TUTELA DELLE MINORANZE LINGUISTICHE (R) ( 12.2.3 ) ( 10.7.1 )	INIZ. VARIAZ. P. DEF. PAGATO RIM. PG. TOTALE EC/MSP RS31/12		965.733,00 -16.934,00 948.799,00 948.799,00 948.799,00 948.799,00	965.733,00 -16.934,00 948.799,00 948.799,00 948.799,00
7256	ONERI DIPENDENTI DALL'ESECUZIONE DELLE CLAUSOLE ECONOMICHE DEL TRATTATO DI PACE E DI ACCORDI INTERNAZIONALI CONNESSI AL TRATTATO MEDESIMO (R) ( 25.1.2 ) ( 10.7.1 ) * L'IMPORTO EC/MSP DI RESIDUI E' PERENTE AGLI EFFETTI AMMIN.	INIZ. VARIAZ. P. DEF. PAGATO RIM. PG. TOTALE EC/MSP RS31/12	12.570.990,18  12.570.990,18 3.753.514,87 466.524,41 4.220.039,28 8.350.950,90 4.428.818,11	8.085.700,00 -184.260,00 7.901.440,00 3.939.146,30 3.962.293,70 7.901.440,00	8.085.700,00 11.606.962,00 19.692.662,00 7.692.661,17 7.692.661,17 12.000.000,83
7258	FONDO OCCORRENTE PER IL PAGAMENTO DEGLI INDENNIZZI AI CITTADINI ITALIANI PER BENI, DIRITTI E INTERESSI PERDUTI A SEGUITO DI PROVVEDIMENTI DELLE AUTORITA' LIBICHE ( 25.1.2 ) ( 10.7.1 ) * L'IMPORTO EC/MSP DI RESIDUI E' PERENTE AGLI EFFETTI AMMIN.	INIZ. VARIAZ. P. DEF. PAGATO RIM. PG. TOTALE EC/MSP RS31/12	99.831.718,84  99.831.718,84 19.062.670,11 49.976.948,77 69.039.618,88 30.792.099,96 99.965.810,32	50.000.000,00 50.000.000,00 11.138,45 49.988.861,55 50.000.000,00	98.540.843,00 50.000.000,00 148.540.843,00 19.073.808,56 19.073.808,56 129.467.034,44
7325	FONDO INDIVISO PER LA CONCESSIONE DI INDENNIZZI E DI CONTRIBUTI PER DANNI DI GUERRA (R) ( 26.3.2 ) ( 10.1.2 )	INIZ. VARIAZ. P. DEF. PAGATO RIM. PG. TOTALE EC/MSP RS31/12		246.033,00 -5.774,00 240.259,00 240.259,00 240.259,00 240.259,00	246.033,00 -5.774,00 240.259,00 240.259,00 240.259,00
VARIAZIONI:					
CAPITOLO 5211:	DMT	43819	2012	(CP CS -12.526,00)	
	DMT	112462	2012	(CP CS -4.408,00)	
CAPITOLO 7256:	DMT	40405	2012	(CS 11.791.222,00)	
	DMT	43819	2012	(CP CS -118.386,00)	
	DMT	112462	2012	(CP CS -65.874,00)	
CAPITOLO 7258:	DMT	26809	2012	(CP CS 50.000.000,00)	
CAPITOLO 7325:	DMT	43819	2012	(CP CS -1.994,00)	
	DMT	112462	2012	(CP CS -3.780,00)	

02/05/2013

020/095/260

2012		SPESA - CONSUNTIVO PER CAPITOLI/PIANI DI GESTIONE			
		MINISTERO DELL'ECONOMIA E DELLE FINANZE			
NUMERO	UNITA' DI VOTO/CAPITOLO		RESIDUI	COMPETENZA	CASSA
NUMERO	DENOMINAZIONE				
17.2	Garanzia dei diritti dei cittadini (24.6)				
	FUNZIONAMENTO				
	DIPARTIMENTO DELL'AMMINISTRAZIONE GENERALE DEL PERSONALE E DEI SERVIZI				
1227	EQUO INDENNIZZO AL PERSONALE CIVILE PER LA PERDITA DELL'INTEGRITA' FISICA SUBITA PER INFERMITA' CONTRATTA PER CAUSA DI SERVIZIO	INIZ.		23.462,00	23.462,00
	( 1.4.1 ) ( 10.9.1 )	VARIAZ.		35.000,00	35.000,00
	(SPESE OBBLIGATORIE)	P. DEF.		58.462,00	58.462,00
		PAGATO		33.002,85	33.002,85
		RIM. PG.			
		TOTALE		33.002,85	33.002,85
		EC/MSP		25.459,15	25.459,15
		RS31/12			
1232	COMPETENZE ACCESSORIE AL PERSONALE AL NETTO DELL'IMPOSTA REGIONALE SULLE ATTIVITA' PRODUTTIVE E DEGLI ONERI SOCIALI A CARICO DELL'AMMINISTRAZIONE	INIZ.	386.251,46	1.679.734,00	1.679.734,00
	( 1 ) ( 10.9.1 )	VARIAZ.			
		P. DEF.	386.251,46	1.679.734,00	1.679.734,00
*	DELL'IMPORTO EC/MSP DI RESIDUI SONO PERENTI AGLI EFFETTI AMMIN. E. 222.238,61	PAGATO	38.911,20	246.552,88	285.464,08
	COSTITUISCONO UNA ECONOMIA E. 69.756,85	RIM. PG.	55.344,80	97.146,00	
	TOTALE E. 291.995,46	TOTALE	94.256,00	343.698,88	285.464,08
		EC/MSP	291.995,46	1.336.035,12	1.394.269,92
		RS31/12	152.490,80		
01	SOMMA OCCORRENTE PER LA CONCESSIONE DI BUONI PASTO AL PERSONALE	INIZ.	248.220,36	1.254.751,00	1.254.751,00
	( 1.2.1 )	VARIAZ.			
		P. DEF.	248.220,36	1.254.751,00	1.254.751,00
*	L'IMPORTO EC/MSP DI RESIDUI E' PERENTE AGLI EFFETTI AMMIN.	PAGATO	17.581,20	97.061,38	114.642,58
		RIM. PG.	8.418,80		
		TOTALE	26.000,00	97.061,38	114.642,58
		EC/MSP	222.220,36	1.157.689,62	1.140.108,42
		RS31/12	8.418,80		
02	COMPENSI PER LAVORO STRAORDINARIO AL PERSONALE - COMPONENTE NETTA	INIZ.	489,69		
	( 1.1.2 )	VARIAZ.			
		P. DEF.	489,69		
*	DELL'IMPORTO EC/MSP DI RESIDUI SONO PERENTI AGLI EFFETTI AMMIN. E. 18,25	PAGATO			
	COSTITUISCONO UNA ECONOMIA E. 471,44	RIM. PG.			
	TOTALE E. 489,69	TOTALE			
		EC/MSP	489,69		
		RS31/12			
VARIAZIONI:					
CAPITOLO 1227: DMT 76966 2012 (CP CS 20.000,00)					
DMT 101370 2012 (CP CS 15.000,00)					

02/05/2013

020/095/261

2012		SPESA - CONSUNTIVO PER CAPITOLI/PIANI DI GESTIONE			
		MINISTERO DELL'ECONOMIA E DELLE FINANZE			
NUMERO	UNITA' DI VOTO/CAPITOLO		RESIDUI	COMPETENZA	CASSA
NUMERO	DENOMINAZIONE				
03	IMPOSTE SULLE RETRIBUZIONI ( 1.1.2 )	INIZ.	14,68		
		VARIAZ.			
		P. DEF.	14,68		
		PAGATO			
		RIM. PG.			
		TOTALE			
04	CONTRIBUTI SOCIALI A CARICO DEL LAVORATORE ( 1.1.2 )	INIZ.	30,73		
		VARIAZ.			
		P. DEF.	30,73		
		PAGATO			
		RIM. PG.			
		TOTALE			
06	QUOTA DEL FONDO UNICO DI AMMINISTRAZIONE DA UTILIZZARE PER L'EROGAZIONE DEGLI INCENTIVI AL PERSONALE PER LA REALIZZAZIONE DEGLI OBIETTIVI E PROGRAMMI DI INCREMENTO DELLA PRODUTTIVITA' - COMPONENTE NETTA ( 1.1.3 )	INIZ.			
		VARIAZ.			
		P. DEF.			
		PAGATO			
		RIM. PG.			
		TOTALE			
07	SPESE PER L'ASILO NIDO ISTITUITO PRESSO IL MINISTERO DELL'ECONOMIA E DELLE FINANZE ( 1.2.4 )	INIZ.	137.496,00	424.000,00	424.000,00
		VARIAZ.			
		P. DEF.	137.496,00	424.000,00	424.000,00
		PAGATO	21.330,00	149.310,00	170.640,00
		RIM. PG.	46.926,00	97.146,00	
		TOTALE	68.256,00	246.456,00	170.640,00
09	SPESE INERENTI ALLA FORNITURA DELLE UNIFORMI AL PERSONALE AUSILIARIO, NONCHE' CAMICI PER IL PERSONALE DELLA CARRIERA DIRETTIVA, DI CONCETTO ED ESECUTIVA, ADDETTO AI CENTRI ELETTRONICI, ELIOFOTOLITOGRAFICI E MECCANOGRAFICI, A TIPOGRAFIE, CARTIERE ED OFFICINE CARTE VALORI ( 1.2.3 )	INIZ.		983,00	983,00
		VARIAZ.			
		P. DEF.		983,00	983,00
		PAGATO		181,50	181,50
		RIM. PG.			
		TOTALE		181,50	181,50
07		EC/MSP	69.240,00	177.544,00	253.360,00
		RS31/12	144.072,00		
09		EC/MSP		801,50	801,50
		RS31/12			

02/05/2013

020/095/262

2012		SPESA - CONSUNTIVO PER CAPITOLI/PIANI DI GESTIONE			
		MINISTERO DELL'ECONOMIA E DELLE FINANZE			
UNITA' DI VOTO/CAPITOLO		RESIDUI	COMPETENZA	CASSA	
NUMERO	DENOMINAZIONE				
1241	COMPETENZE FISSE E ACCESSORIE AL PERSONALE AL NETTO DELL'IMPOSTA REGIONALE SULLE ATTIVITA' PRODUTTIVE ( 1 ) ( 10.9.1 )	INIZ. 69,24 VARIAZ. P. DEF. 69,24	9.051.548,00 -795.808,00 8.255.740,00	9.051.548,00 -795.808,00 8.255.740,00	
*	PROVENIENZA: 1241 - 1247	PAGATO RIM. PG. TOTALE	5.467.725,61  5.467.725,61	5.467.725,61  5.467.725,61	
		EC/MSP 69,24 RS31/12	2.788.014,39	2.788.014,39	
01	STIPENDI E ASSEGNI FISSI AL PERSONALE, COMPRENSIVI DEGLI ONERI FISCALI E CONTRIBUTIVI A CARICO DEL LAVORATORE ( 1.1.1 ) (SPESE OBBLIGATORIE)	INIZ. VARIAZ. P. DEF. PAGATO RIM. PG. TOTALE	6.927.487,00 -1.693.658,00 5.233.829,00 3.564.006,80  3.564.006,80	6.927.487,00 -1.693.658,00 5.233.829,00 3.564.006,80  3.564.006,80	
		EC/MSP RS31/12	1.669.822,20	1.669.822,20	
02	CONTRIBUTI PREVIDENZIALI E ASSISTENZIALI A CARICO DELL'AMMINISTRAZIONE RELATIVI ALLE SPESE FISSE ( 1.3.1 ) (SPESE OBBLIGATORIE)	INIZ. VARIAZ. P. DEF. PAGATO RIM. PG. TOTALE	2.078.246,00 -124.004,00 1.954.242,00 1.055.664,15  1.055.664,15	2.078.246,00 -124.004,00 1.954.242,00 1.055.664,15  1.055.664,15	
		EC/MSP RS31/12	898.577,85	898.577,85	
03	COMPENSO PER LAVORO STRAORDINARIO AL PERSONALE, COMPRENSIVO DEGLI ONERI FISCALI E CONTRIBUTIVI A CARICO DEL LAVORATORE ( 1.1.2 )	INIZ. VARIAZ. P. DEF. PAGATO RIM. PG. TOTALE	330.347,00  330.347,00 260.299,55  260.299,55	330.347,00  330.347,00 260.299,55  260.299,55	
		EC/MSP RS31/12	70.047,45	70.047,45	
VARIAZIONI:					
CAP/PG	1241/01:	DMT 4836 2012 (CP CS 21.548,00) DMT 10949 2012 (CP CS 25.072,00) DMT 75348 2012 (CP CS 8.019,00) DMT 112462 2012 (CP CS 4.233,00) L. ASS. 182 2012 (CP CS -1.752.530,00)			
CAP/PG	1241/02:	DMT 4836 2012 (CP CS 6.438,00) DMT 10949 2012 (CP CS 6.068,00) DMT 75348 2012 (CP CS 1.940,00) L. ASS. 182 2012 (CP CS -138.450,00)			
CAP/PG	1241/03:	DMT 2514 2012 (CP CS 130.847,00) DMT 42170 2012 (CP CS 199.500,00)			



02/05/2013

020/095/263

2012		SPESA - CONSUNTIVO PER CAPITOLI/PIANI DI GESTIONE			
		MINISTERO DELL'ECONOMIA E DELLE FINANZE			
UNITA' DI VOTO/CAPITOLO		RESIDUI	COMPETENZA	CASSA	
NUMERO	DENOMINAZIONE				
04	QUOTA DEL FONDO UNICO DI AMMINISTRAZIONE AL PERSONALE, COMPRESIVA DEGLI ONERI FISCALI E CONTRIBUTIVI A CARICO DEL LAVORATORE ( 1.1.3 )	INIZ. VARIAZ. P. DEF. PAGATO RIM. PG. TOTALE EC/MSP RS31/12		422.072,00 422.072,00 422.072,00 422.072,00 422.072,00	422.072,00 422.072,00 422.072,00 422.072,00
05	CONTRIBUTI PREVIDENZIALI E ASSISTENZIALI A CARICO DELL'AMMINISTRAZIONE RELATIVI ALLE COMPETENZE ACCESSORIE ( 1.3.1 )	INIZ. VARIAZ. P. DEF. PAGATO RIM. PG. TOTALE EC/MSP RS31/12	69,24 69,24	45.815,00 268.767,00 314.582,00 165.015,96 165.015,96 149.566,04	45.815,00 268.767,00 314.582,00 165.015,96 165.015,96 149.566,04
50	RIEMMISSIONE DEI PAGAMENTI NON ANDATI A BUON FINE ( 1.1.5 )	INIZ. VARIAZ. P. DEF. PAGATO RIM. PG. TOTALE EC/MSP RS31/12		668,00 668,00 667,15 667,15 0,85	668,00 668,00 667,15 667,15 0,85
1244	SOMME DOVUTE A TITOLO DI IMPOSTA REGIONALE SULLE ATTIVITA' PRODUTTIVE SULLE RETRIBUZIONI CORRISPOSTE AI DIPENDENTI ( 3 ) ( 10.9.1 )	INIZ. VARIAZ. P. DEF. PAGATO RIM. PG. TOTALE EC/MSP RS31/12	17,38 17,38	700.946,00 43.302,00 744.248,00 341.848,29 341.848,29 402.399,71	700.946,00 43.302,00 744.248,00 341.848,29 341.848,29 402.399,71
<b>VARIAZIONI:</b> CAP/PG 1241/04: DMT 2514 2012 (CP CS 9.042,00) DMT 10949 2012 (CP CS 185.078,00) DMT 28638 2012 (CP CS 3.400,00) DMT 75348 2012 (CP CS 224.552,00) CAP/PG 1241/05: DMT 2514 2012 (CP CS 120.508,00) DMT 10949 2012 (CP CS 44.738,00) DMT 28638 2012 (CP CS 900,00) DMT 42170 2012 (CP CS 48.279,00) DMT 75348 2012 (CP CS 54.342,00) CAP/PG 1241/50: DMT 66640 2012 (CP CS 668,00)					

02/05/2013

020/095/264

2012		SPESA - CONSUNTIVO PER CAPITOLI/PIANI DI GESTIONE			
		MINISTERO DELL'ECONOMIA E DELLE FINANZE			
NUMERO	UNITA' DI VOTO/CAPITOLO		RESIDUI	COMPETENZA	CASSA
NUMERO	DENOMINAZIONE				
01	IRAP SULLE COMPETENZE FISSE. ( 3.1.1 ) (SPESE OBBLIGATORIE)	INIZ.		623.474,00	623.474,00
		VARIAZ.		-74.388,00	-74.388,00
		P. DEF.		549.086,00	549.086,00
		PAGATO		286.176,74	286.176,74
		RIM. PG.			
		TOTALE		286.176,74	286.176,74
		EC/MSP		262.909,26	262.909,26
		RS31/12			
02	IRAP SULLE COMPETENZE ACCESSORIE. ( 3.1.1 )	INIZ.	17,38	77.472,00	77.472,00
		VARIAZ.		117.690,00	117.690,00
		P. DEF.	17,38	195.162,00	195.162,00
		PAGATO		55.671,55	55.671,55
		RIM. PG.			
		TOTALE		55.671,55	55.671,55
		EC/MSP	17,38	139.490,45	139.490,45
		RS31/12			
1257	SPESE PER ACQUISTO DI BENI E SERVIZI (R) ( 2 ) ( 10.9.1 )	INIZ.	2.305.481,60	2.361.329,00	2.361.329,00
		VARIAZ.		-152.110,00	-97.110,00
		P. DEF.	2.305.481,60	2.209.219,00	2.264.219,00
*	PROVENIENZA: 1257 - 1263	PAGATO	2.300.219,03	1.169.664,67	3.469.883,70
*	L'IMPORTO EC/MSP DI CASSA COSTITUISCE UNA ECCEDEXENZA	RIM. PG.	5.262,56	61.781,87	
		TOTALE	2.305.481,59	1.231.446,54	3.469.883,70
		EC/MSP	0,01	977.772,46	+1.205.664,70
		RS31/12	67.044,43		
01	MANUTENZIONE BIBLIOTECA ( 2.2.2 )	INIZ.			
		VARIAZ.			
		P. DEF.			
		PAGATO			
		RIM. PG.			
		TOTALE			
		EC/MSP			
		RS31/12			
VARIAZIONI:					
CAP/PG	1244/01:	DMT	4836	2012	(CP CS 1.831,00)
		DMT	10949	2012	(CP CS 2.131,00)
		DMT	75348	2012	(CP CS 681,00)
		L. ASS.	182	2012	(CP CS -79.031,00)
CAP/PG	1244/02:	DMT	2514	2012	(CP CS 67.822,00)
		DMT	10949	2012	(CP CS 13.523,00)
		DMT	28638	2012	(CP CS 300,00)
		DMT	42170	2012	(CP CS 16.958,00)
		DMT	75348	2012	(CP CS 19.087,00)

02/05/2013

020/095/265

2012		SPESA - CONSUNTIVO PER CAPITOLI/PIANI DI GESTIONE			
		MINISTERO DELL'ECONOMIA E DELLE FINANZE			
NUMERO	UNITA' DI VOTO/CAPITOLO		RESIDUI	COMPETENZA	CASSA
NUMERO	DENOMINAZIONE				
02	MISSIONI ALL'INTERNO ( 2.2.13 )	INIZ.		900,00	900,00
		VARIAZ.		-21,00	-21,00
		P. DEF.		879,00	879,00
		PAGATO			
		RIM. PG.			
		TOTALE			
		EC/MSP RS31/12		879,00	879,00
03	MISSIONI ALL'ESTERO ( 2.2.13 )	INIZ.			
		VARIAZ.			
		P. DEF.			
		PAGATO			
		RIM. PG.			
		TOTALE			
		EC/MSP RS31/12			
04	INDENNITA' DI TRASFERIMENTO ( 2.2.13 )	INIZ.		90,00	90,00
		VARIAZ.		-2,00	-2,00
		P. DEF.		88,00	88,00
		PAGATO			
		RIM. PG.			
		TOTALE			
		EC/MSP RS31/12		88,00	88,00
06	MANUTENZIONE, RIPARAZIONE ED ADATTAMENTO DEI LOCALI E DEI RELATIVI IMPIANTI ( 2.2.2 )	INIZ.	55.000,00		
		VARIAZ.			55.000,00
		P. DEF.	55.000,00		55.000,00
		PAGATO	55.000,00		55.000,00
		RIM. PG.			
		TOTALE	55.000,00		55.000,00
		EC/MSP RS31/12			
<b>VARIAZIONI:</b> CAP/PG 1257/02: DMT 43819 2012 (CP CS -7,00) DMF 112462 2012 (CP CS -14,00) CAP/PG 1257/04: DMT 43819 2012 (CP CS -1,00) DMF 112462 2012 (CP CS -1,00) CAP/PG 1257/06: DMT 27466 2012 (CS 55.000,00)					

02/05/2013

020/095/266

2012		SPESA - CONSUNTIVO PER CAPITOLI/PIANI DI GESTIONE			
		MINISTERO DELL'ECONOMIA E DELLE FINANZE			
	UNITA' DI VOTO/CAPITOLO		RESIDUI	COMPETENZA	CASSA
NUMERO	DENOMINAZIONE				
07	FITTO PER I LOCALI IN USO AL DIPARTIMENTO DELL'AMMINISTRAZIONE GENERALE DEL PERSONALE E DEI SERVIZI E ALE DIREZIONI TERRITORIALI E LE COMMISSIONI MEDICHE DI VERIFICA ( 2.2.1 )	INIZ.	2.193.411,76	2.202.891,00	2.202.891,00
		VARIAZ.		-119.063,00	-139.615,14
		P. DEF.	2.193.411,76	2.083.828,00	2.063.275,86
		PAGATO	2.193.411,76	1.127.686,69	3.321.098,45
		RIM. PG.			
		TOTALE	2.193.411,76	1.127.686,69	3.321.098,45
		EC/MSP RS31/12		956.141,31	+1.257.822,59
08	SPESE DI COPIA, STAMPA, CARTA BOLLATA, REGISTRAZIONE E VARIE, INERENTI I CONTRATTI STIPULATI DALL'AMMINISTRAZIONE ( 2.2.4 )	INIZ.			
		VARIAZ.			
		P. DEF.			
		PAGATO			
		RIM. PG.			
		TOTALE			
		EC/MSP RS31/12			
10	SPESE DI RAPPRESENTANZA ( 2.2.7 )	INIZ.			
		VARIAZ.			
		P. DEF.			
		PAGATO			
		RIM. PG.			
		TOTALE			
		EC/MSP RS31/12			
11	SPESE DI PUBBLICITA' ( 2.2.7 )	INIZ.			
		VARIAZ.			
		P. DEF.			
		PAGATO			
		RIM. PG.			
		TOTALE			
		EC/MSP RS31/12			
<b>VARIAZIONI:</b> CAP/PG 1257/07: DMT 63030 2012 (CP CS -119.063,00) DDG 69493 2012 (CS -20.552,14)					

02/05/2013

020/095/267

2012		SPESA - CONSUNTIVO PER CAPITOLI/PIANI DI GESTIONE			
		MINISTERO DELL'ECONOMIA E DELLE FINANZE			
NUMERO	UNITA' DI VOTO/CAPITOLO		RESIDUI	COMPETENZA	CASSA
NUMERO	DENOMINAZIONE				
12	SPESE PER LO SVILUPPO DELLE TECNICHE ORGANIZZATIVE, PER IL MIGLIORAMENTO DELLE STRUTTURE OPERATIVE E DEI METODI DI LAVORO, PER INIZIATIVE IN MATERIA DI RELAZIONI PUBBLICHE ED UMANE, PER LA PUBBLICAZIONE DI NOTIZIARI, DOCUMENTI E STUDI RELATIVI A PROCEDIMENTI AMMINISTRATIVI E DI UNIFICAZIONE DEI METODI DI LAVORO PER SONDEGGI DI OPINIONE ( 2.2.10 )	INIZ. VARIAZ. P. DEF. PAGATO RIM. PG. TOTALE EC/MSP RS31/12			
13	MANUTENZIONE MEZZI DI TRASPORTO ( 2.2.2 )	INIZ. VARIAZ. P. DEF. PAGATO RIM. PG. TOTALE EC/MSP RS31/12			
14	ANTICIPAZIONI E RIMBORSI ALLE RAPPRESENTANZE DIPLOMATICHE ITALIANE ALL'ESTERO DELLE SPESE SOSTENUTE (ACCERTAMENTI SANITARI, VIAGGI, DOCUMENTI VARI) PER CONNAZIONALI RESIDENTI ALL'ESTERO ( 2.2.14 )	INIZ. VARIAZ. P. DEF. PAGATO RIM. PG. TOTALE EC/MSP RS31/12	5.494,49   5.494,49 231,93 5.262,56 5.494,49  12.462,56	26.515,00 -622,00 25.893,00  7.200,00 7.200,00  18.693,00	26.515,00 -622,00 25.893,00 231,93  231,93  25.661,07
15	ONERI DIVERSI, SERVIZI AUSILIARI E TASSE PER I MEZZI DI TRASPORTO ( 2.2.14 )	INIZ. VARIAZ. P. DEF. PAGATO RIM. PG. TOTALE EC/MSP RS31/12			
VARIAZIONI: CAP/PG 1257/14: DMT 43819 2012 (CP CS -215,00) DMT 112462 2012 (CP CS -407,00)					

02/05/2013

020/095/268

2012		SPESA - CONSUNTIVO PER CAPITOLI/PIANI DI GESTIONE			
		MINISTERO DELL'ECONOMIA E DELLE FINANZE			
	UNITA' DI VOTO/CAPITOLO		RESIDUI	COMPETENZA	CASSA
NUMERO	DENOMINAZIONE				
16	SPESE PER ACQUISTO DI CANCELLERIA, DI STAMPATI SPECIALI E BENI DI CONSUMO PER IL FUNZIONAMENTO DEGLI UFFICI ( 2.1.1 )	INIZ.	29.466,35	29.928,00	29.928,00
		VARIAZ.		-2.677,00	17.875,14
		P. DEF.	29.466,35	27.251,00	47.803,14
		PAGATO	29.466,34	17.772,48	47.238,82
		RIM. PG.		8.878,98	
		TOTALE	29.466,34	26.651,46	47.238,82
		EC/MSP	0,01	599,54	564,32
	RS31/12	8.878,98			
17	SPESE PER IL PAGAMENTO DEI SERVIZI DI PULIZIA, FACCHINAGGI, TRASPORTI, TRASLOCHI E RELATIVI SERVIZI AUSILIARI ( 2.2.3 )	INIZ.	22.109,00	89.362,00	89.362,00
		VARIAZ.		-26.828,00	-26.828,00
		P. DEF.	22.109,00	62.534,00	62.534,00
		PAGATO	22.109,00	16.758,50	38.867,50
		RIM. PG.		45.702,89	
		TOTALE	22.109,00	62.461,39	38.867,50
		EC/MSP		72,61	23.666,50
	RS31/12	45.702,89			
18	SPESE POSTALI E TELEGRAFICHE PER L'AMMINISTRAZIONE CENTRALE E TERRITORIALE ( 2.2.4 )	INIZ.		10.293,00	10.293,00
		VARIAZ.		-2.846,00	-2.846,00
		P. DEF.		7.447,00	7.447,00
		PAGATO		7.447,00	7.447,00
		RIM. PG.			
		TOTALE		7.447,00	7.447,00
		EC/MSP			
	RS31/12				
19	ONERI PER REALIZZARE IL PROGETTO DI RAZIONALIZZAZIONE DELLE SPESE PER CONSUMI INTERMEDI DELLE PUBBLICHE AMMINISTRAZIONI ( 2.2.10 )	INIZ.			
		VARIAZ.			
		P. DEF.			
		PAGATO			
		RIM. PG.			
		TOTALE			
		EC/MSP			
	RS31/12				
VARIAZIONI:					
CAP/PG	1257/16:	DMT	43819	2012	(CP CS -214,00)
		DMT	63030	2012	(CP CS -2.329,00)
		DMT	112462	2012	(CP CS -134,00)
		DDG	69493	2012	(CS 20.552,14)
CAP/PG	1257/17:	DMT	43819	2012	(CP CS -724,00)
		DMT	63030	2012	(CP CS -25.372,00)
		DMT	112462	2012	(CP CS -732,00)
CAP/PG	1257/18:	DMT	43819	2012	(CP CS -19,00)
		DMT	63030	2012	(CP CS -2.780,00)
		DMT	112462	2012	(CP CS -47,00)

02/05/2013

020/095/269

2012		SPESA - CONSUNTIVO PER CAPITOLI/PIANI DI GESTIONE			
		MINISTERO DELL'ECONOMIA E DELLE FINANZE			
NUMERO	UNITA' DI VOTO/CAPITOLO	DENOMINAZIONE	RESIDUI	COMPETENZA	CASSA
20		SPESE PER L'ORGANIZZAZIONE DI SEMINARI, CONVEGNI E CONGRESSI APERTI ALLA PARTECIPAZIONE DI ESTRANEI ALL'AMMINISTRAZIONE ( 2.2.7 )	INIZ. VARIAZ. P. DEF. PAGATO RIM. PG. TOTALE EC/MSP RS31/12		
21		LA PARTECIPAZIONE ALLE SPESE PER CORSI INDETTI DA ENTI, ISTITUTI ED AMMINISTRAZIONI VARIE ( 2.2.5 )	INIZ. VARIAZ. P. DEF. PAGATO RIM. PG. TOTALE EC/MSP RS31/12		
22		RIMBORSO ALLE AMMINISTRAZIONI PUBBLICHE ED AGLI ENTI PUBBLICI NON ECONOMICI DELLE SPESE SOSTENUTE PER IL PAGAMENTO DELLE COMPETENZE FISSE E DI QUELLE ACCESSORIE AL PERSONALE ASSEGNATO ALLE COMMISSIONI MEDICHE DI VERIFICA ( 2.2.14 )	INIZ. VARIAZ. P. DEF. PAGATO RIM. PG. TOTALE EC/MSP RS31/12	1.350,00 -51,00 1.299,00 1.299,00	1.350,00 -51,00 1.299,00 1.299,00
23		COMPENSI PER SPECIALI INCARICHI E CONTRATTI DI CONSULENZA PER ESPERTI. SPESE PER STUDI, CONVEGNI, INDAGINI, RILEVAZIONI E TRADUZIONI ANCHE GIURATE. ( 2.2.10 )	INIZ. VARIAZ. P. DEF. PAGATO RIM. PG. TOTALE EC/MSP RS31/12		
VARIAZIONI: CAP/PG 1257/22: DMT 43819 2012 (CP CS -26,00) DMT 112462 2012 (CP CS -25,00)					

02/05/2013

020/095/270

2012		SPESA - CONSUNTIVO PER CAPITOLI/PIANI DI GESTIONE			
		MINISTERO DELL'ECONOMIA E DELLE FINANZE			
UNITA' DI VOTO/CAPITOLO			RESIDUI	COMPETENZA	CASSA
NUMERO	DENOMINAZIONE				
24	SPESE PER L'ATTUAZIONE DI CORSI PER IL PERSONALE - PARTECIPAZIONE ALLE SPESE PER CORSI INDETTI DA ENTI, ISTITUTI E AMMINISTRAZIONI VARIE ( 2.2.5 )	INIZ. VARIAZ. P. DEF. PAGATO RIM. PG. TOTALE EC/MSP RS31/12			
25	SPESE PER SORVEGLIANZA SANITARIA, PRIMO SOCCORSO E ASSISTENZA MEDICA DI EMERGENZA E PREVENZIONE ( 2.2.6 )	INIZ. VARIAZ. P. DEF. PAGATO RIM. PG. TOTALE EC/MSP RS31/12			
26	ACQUISTO DI RIVISTE, GIORNALI ED ALTRE PUBBLICAZIONI ( 2.1.2 )	INIZ. VARIAZ. P. DEF. PAGATO RIM. PG. TOTALE EC/MSP RS31/12			
27	NOLEGGIO DEI MEZZI DI TRASPORTO ( 2.2.1 )	INIZ. VARIAZ. P. DEF. PAGATO RIM. PG. TOTALE EC/MSP RS31/12			
30	ONERI CONDOMINIALI PER I LOCALI IN USO AL DIPARTIMENTO DELL'AMMINISTRAZIONE GENERALE DEL PERSONALE E DEI SERVIZI E ALLE DIREZIONI TERRITORIALI E LE COMMISSIONI MEDICHE DI VERIFICA ( 2.2.1 )	INIZ. VARIAZ. P. DEF. PAGATO RIM. PG. TOTALE EC/MSP RS31/12			



02/05/2013

020/095/271

2012		SPESA - CONSUNTIVO PER CAPITOLI/PIANI DI GESTIONE			
		MINISTERO DELL'ECONOMIA E DELLE FINANZE			
	UNITA' DI VOTO/CAPITOLO		RESIDUI	COMPETENZA	CASSA
NUMERO	DENOMINAZIONE				
31	ACQUISTO DI BENI DI CONSUMO PER I MEZZI DI TRASPORTO ( 2.1.1 )	INIZ. VARIAZ. P. DEF. PAGATO RIM. PG. TOTALE EC/MSP RS31/12			
32	SPESE PER NOLEGGIO DI ARREDI ED APPARECCHIATURE NON INFORMATICHE E RELATIVI SERVIZI AUSILIARI ( 2.2.1 )	INIZ. VARIAZ. P. DEF. PAGATO RIM. PG. TOTALE EC/MSP RS31/12			
33	SPESE PER IL PAGAMENTO DEI CANONI ACQUA, LUCE, ENERGIA ELETTRICA, GAS E TELEFONI, CONVERSAZIONI TELEFONICHE E OGNI ALTRA UTENZA DI PERTINENZA DELL'AMMINISTRAZIONE ( 2.2.3 )	INIZ. VARIAZ. P. DEF. PAGATO RIM. PG. TOTALE EC/MSP RS31/12			
34	TASSA RIMOZIONE RIFIUTI SOLIDI URBANI ( 2.2.14 )	INIZ. VARIAZ. P. DEF. PAGATO RIM. PG. TOTALE EC/MSP RS31/12			
1260	SPESE PER LITI, ARBITRAGGI, RISARCIMENTI ED ACCESSORI. RIMBORSO DELLE SPESE DI PATROCINIO LEGALE ( 12.2.3 ) ( 10.9.1 ) (SPESE OBBLIGATORIE)	INIZ. VARIAZ. P. DEF. PAGATO RIM. PG. TOTALE EC/MSP RS31/12	9.710.162,42 9.710.162,42 257.549,18 257.549,18 9.452.613,24 3.816.895,93	18.991.025,00 18.991.025,00 12.246.541,67 3.816.895,93 16.063.437,60 2.927.587,40	18.991.025,00 18.991.025,00 12.504.090,85 3.816.895,93 12.504.090,85 6.486.934,15
*	DELL'IMPORTO EC/MSP DI RESIDUI SONO PERENTI AGLI EFFETTI AMMIN. E. 9.399.908,83 COSTITUISCONO UNA ECONOMIA E. 52.704,41 TOTALE E. 9.452.613,24				

02/05/2013

020/095/272

2012		SPESA - CONSUNTIVO PER CAPITOLI/PIANI DI GESTIONE			
		MINISTERO DELL'ECONOMIA E DELLE FINANZE			
UNITA' DI VOTO/CAPITOLO		RESIDUI	COMPETENZA	CASSA	
NUMERO	DENOMINAZIONE				
1273	SPESE PER IL SERVIZIO NOTIFICHE DELLE PENSIONI DI GUERRA E DI INVALIDITA' CIVILE PER L'INOLTRO AGLI INTERESSATI DELLE CORRISPONDENZE ( 2.2.14 )( 10.1.2 50% 10.9.1 50% ) (SPESE OBBLIGATORIE)	INIZ. 174.042,47 VARIAZ. -171.995,00 P. DEF. 174.042,47 PAGATO 37.015,70 RIM. PG. 69.409,67 TOTALE 106.425,37 EC/MSP 67.617,10 RS31/12 155.544,75	500.000,00 -171.995,00 328.005,00 94.495,52 86.135,08 180.630,60 147.374,40	500.000,00 -171.995,00 328.005,00 131.511,22 131.511,22 196.493,78	
*	L'IMPORTO EC/MSP DI RESIDUI E' PERENTE AGLI EFFETTI AMMIN.				
1274	SPESE PER LE CONVENZIONI CON MEDICI CIVILI GENERICI E SPECIALISTICI PER INTEGRARE LA COMPOSIZIONE DELLE COMMISSIONI MEDICHE DI VERIFICA E DELLA COMMISSIONE MEDICA SUPERIORE AI FINI DEGLI ACCERTAMENTI SANITARI IN MATERIA DI PENSIONI DI GUERRA, PER IL RICONOSCIMENTO DELLA DIPENDENZA DELLE INFERMITA' DA CAUSA DI SERVIZIO E DELLA INIDONEITA' E INABILITA' PER INFERMITA' NON DIPENDENTI DA CAUSE DI SERVIZIO, PER GLI ACCERTAMENTI SANITARI ESEGUITI NEI CONFRONTI DEL PERSONALE SCOLASTICO; SPESE PER LE INDENNITA' DI MISSIONE EFFETTUATE PER RAGIONI DI SERVIZIO; SPESE PER PAGAMENTO DEI COMPENSI SPETTANTI AI SANITARI RAPPRESENTANTI DELLE CATEGORIE DI INVALIDI; SPESE PER IL PAGAMENTO DEI COMPENSI PER LE PRESTAZIONI PROFESSIONALI, PER L'ESPLETAMENTO DELLE ATTIVITA' PERITALI, PER LE INDENNITA' DI MISSIONE SPETTANTI AGLI OPERATORI SOCIALI ED ESPERTI PER LE ATTIVITA' DI ACCERTAMENTO DELL'HANDICAP; SPESE PER LE ATTIVITA' DI STUDIO E PROGETTAZIONE CONNESSE AL FUNZIONAMENTO DELLE COMMISSIONI MEDICHE DI VERIFICA; SPESE PER RIMBORSO ACCERTAMENTI SANITARI DISPOSTI AI SENSI DEL DM 12 FEBBRAIO 2004 (R) ( 2.2.8 )( 10.1.2 80% 10.9.1 20% )	INIZ. 16.767.007,66 VARIAZ. -3.023.415,00 P. DEF. 16.767.007,66 PAGATO 1.917.616,01 RIM. PG. 27.119,61 TOTALE 1.944.735,62 EC/MSP 14.822.272,04 RS31/12 4.186.032,72	18.300.000,00 -3.023.415,00 15.276.585,00 2.907.674,60 4.158.913,11 7.066.587,71 8.209.997,29	18.300.000,00 -3.023.415,00 15.276.585,00 4.825.290,61 4.825.290,61 10.451.294,39	
*	DELL'IMPORTO EC/MSP DI RESIDUI SONO PERENTI AGLI EFFETTI AMMIN. E. 7.431.424,32 COSTITUISCONO UNA ECONOMIA E. 7.390.847,72 TOTALE E. 14.822.272,04				
1284	SPESE PER IL FUNZIONAMENTO DI CONSIGLI, COMITATI E COMMISSIONI (R) ( 2 )( 10.9.1 )	INIZ. 115.824,40 VARIAZ. 52.849,00 P. DEF. 115.824,40 PAGATO 95.716,39 RIM. PG. 8.996,85 TOTALE 104.713,24 EC/MSP 11.111,16 RS31/12 353.076,23	619.068,00 52.849,00 671.917,00 327.803,60 344.079,38 671.882,98 34,02	619.068,00 52.849,00 671.917,00 423.519,99 423.519,99 248.397,01	
VARIAZIONI: CAPITOLO 1273: DMT 63030 2012 (CP CS -171.995,00) CAPITOLO 1274: DMT 43819 2012 (CP CS -218.823,00) DMT 63030 2012 (CP CS -2.445.011,00) DMT 112462 2012 (CP CS -159.581,00) DMC 127412 2012 (CP CS -200.000,00)					

02/05/2013

020/095/273

2012		SPESA - CONSUNTIVO PER CAPITOLI/PIANI DI GESTIONE			
		MINISTERO DELL'ECONOMIA E DELLE FINANZE			
NUMERO	UNITA' DI VOTO/CAPITOLO		RESIDUI	COMPETENZA	CASSA
NUMERO	DENOMINAZIONE				
01	SPESA PER IL FUNZIONAMENTO DEL COMITATO PER LA VERIFICA DELLE CAUSE DI SERVIZIO ( 2.2.9 )	INIZ.	114.031,99	609.711,00	609.711,00
		VARIAZ.		43.509,00	43.509,00
		P. DEF.	114.031,99	653.220,00	653.220,00
		PAGATO	95.716,39	309.316,52	405.032,91
		RIM. PG.	8.797,91	343.903,48	
		TOTALE	104.514,30	653.220,00	405.032,91
		EC/MSP	9.517,69		248.187,09
		RS31/12	352.701,39		
02	SPESA PER IL FUNZIONAMENTO - COMPRESI I GETTONI DI PRESENZA, I COMPENSI AI COMPONENTI E LE INDENNITA' DI MISSIONE ED IL RIMBORSO SPESE DI TRASPORTO AI MEMBRI ESTRANEI ALL'AMMINISTRAZIONE DEL TESORO - DI CONSIGLI, COMITATI E COMMISSIONI ( 2.2.8 )	INIZ.	1.792,41	9.357,00	9.357,00
		VARIAZ.		-2.668,00	-2.668,00
		P. DEF.	1.792,41	6.689,00	6.689,00
		PAGATO		6.672,92	6.672,92
		RIM. PG.	198,94		
		TOTALE	198,94	6.672,92	6.672,92
		EC/MSP	1.593,47	16,08	16,08
		RS31/12	198,94		
91	REISCRIZIONE RESIDUI PASSIVI PERENTI RELATIVI A: COMMISSIONI, COMITATI, CONSIGLI ( 2.2.8 ) (NUOVA ISTITUZIONE)	INIZ.			
		VARIAZ.		12.008,00	12.008,00
		P. DEF.		12.008,00	12.008,00
		PAGATO		11.814,16	11.814,16
		RIM. PG.		175,90	
		TOTALE		11.990,06	11.814,16
		EC/MSP		17,94	193,84
		RS31/12	175,90		
	INTERVENTI DIPARTIMENTO DELL'AMMINISTRAZIONE GENERALE DEL PERSONALE E DEI SERVIZI				
1311	SOMME DA CORRISPONDERE A TITOLO DI RISARCIMENTO DEI DANNI CAGIONATI NELL'ESERCIZIO DELLE FUNZIONI GIUDIZIARIE ( 5.3.1 ) ( 10.7.1 ) (SPESE OBBLIGATORIE) (PER MEMORIA)	INIZ.			
		VARIAZ.			
		P. DEF.			
		PAGATO			
		RIM. PG.			
		TOTALE			
		EC/MSP			
		RS31/12			
VARIAZIONI:					
CAP/PG	1284/01:	DMT	43819	2012	(CP CS -3.641,00)
		DMT	63030	2012	(CP CS -152.577,00)
		DMT	112462	2012	(CP CS -273,00)
		DMC	127412	2012	(CP CS 200.000,00)
CAP/PG	1284/02:	DMT	43819	2012	(CP CS -22,00)
		DMT	63030	2012	(CP CS -2.629,00)
		DMT	112462	2012	(CP CS -17,00)
CAP/PG	1284/91:	DMT	79389	2012	(CP CS 12.008,00)

02/05/2013

020/095/274

2012		SPESA - CONSUNTIVO PER CAPITOLI/PIANI DI GESTIONE			
		MINISTERO DELL'ECONOMIA E DELLE FINANZE			
	UNITA' DI VOTO/CAPITOLO		RESIDUI	COMPETENZA	CASSA
NUMERO	DENOMINAZIONE				
1312	SOMME DA CORRISPONDERE A TITOLO DI EQUA RIPARAZIONE E RISARCIMENTI PER INGIUSTA DETENZIONE NEI CASI DI ERRORI GIUDIZIARI ( 5.3.1 ) ( 10.7.1 ) (SPESE OBBLIGATORIE)	INIZ.	114,03	16.782.642,00	16.782.642,00
		VARIAZ.		17.000.000,00	17.000.000,00
		P. DEF.	114,03	33.782.642,00	33.782.642,00
		PAGATO	114,03	29.182.270,68	29.182.384,71
		RIM. PG.		4.600.027,15	
		TOTALE	114,03	33.782.297,83	29.182.384,71
		EC/MSP		344,17	4.600.257,29
		RS31/12	4.600.027,15		
1313	SOMMA DA CORRISPONDERE A TITOLO DI EQUA RIPARAZIONE PER VIOLAZIONE DEL TERMINE RAGIONEVOLE DEL PROCESSO E PER IL MANCATO RISPETTO DELLA CONVENZIONE EUROPEA PER LA SALVAGUARDIA DEI DIRITTI DELL'UOMO E DELLE LIBERTA' FONDAMENTALI, TVI COMPRESSE LE SPESE LEGALI E GLI INTERESSI ( 5.3.1 ) ( 10.7.1 )	INIZ.	40.729.543,21	15.000.000,00	15.000.000,00
		VARIAZ.			40.729.543,00
		P. DEF.	40.729.543,21	15.000.000,00	55.729.543,00
		PAGATO	33.491.341,48	14.861.931,73	48.353.273,21
		RIM. PG.	7.238.201,73	138.068,27	
		TOTALE	40.729.543,21	15.000.000,00	48.353.273,21
		EC/MSP			7.376.269,79
		RS31/12	7.376.270,00		
	ONERI COMUNI DI PARTE CORRENTE				
	DIPARTIMENTO DELL'AMMINISTRAZIONE GENERALE DEL PERSONALE E DEI SERVIZI				
1334	INDENNITA' DI LICENZIAMENTO E SIMILARI. INDENNITA' PER UNA VOLTA TANTO AI MUTILATI ED INVALIDI PARAPLEGICI PER CAUSA DI SERVIZIO. INDENNITA' PER ASSEGNI ALIMENTARI ( 1.1.5 ) ( 10.7.1 ) (SPESE OBBLIGATORIE)	INIZ.	8.716,21	278.762,00	278.762,00
		VARIAZ.		-178.762,00	-178.762,00
		P. DEF.	8.716,21	100.000,00	100.000,00
		PAGATO	8.716,21	61.926,71	70.642,92
		RIM. PG.		15.481,64	
		TOTALE	8.716,21	77.408,35	70.642,92
		EC/MSP		22.591,65	29.357,08
		RS31/12	15.481,64		
17.3	Sostegno alla famiglia (24.7)				
	INTERVENTI				
	DIPARTIMENTO DEL TESORO				
2118	SPESE DI FUNZIONAMENTO DELL'UFFICIO DELL'AUTORITA' GARANTE PER L'INFANZIA E L'ADOLESCENZA (R) ( 4.1.2 ) ( 10.9.1 )	INIZ.	750.000,00	913.479,00	913.479,00
		VARIAZ.		-18.474,00	731.526,00
		P. DEF.	750.000,00	895.005,00	1.645.005,00
		PAGATO	750.000,00	895.005,00	1.645.005,00
		RIM. PG.			
		TOTALE	750.000,00	895.005,00	1.645.005,00
		EC/MSP			
		RS31/12			
VARIAZIONI:					
CAPITOLO 1312:	DMT	15779	2012	(CP CS 5.000.000,00)	
	DMT	48000	2012	(CP CS 12.000.000,00)	
CAPITOLO 1313:	DMT	27466	2012	(CS 40.729.543,00)	
CAPITOLO 1334:	L. ASS.	182	2012	(CP CS -178.762,00)	
CAPITOLO 2118:	DMT	27466	2012	(CS 750.000,00)	
	DMT	43819	2012	(CP CS -14.591,00)	
	DMT	112462	2012	(CP CS -3.883,00)	

02/05/2013

020/095/275

2012		SPESA - CONSUNTIVO PER CAPITOLI/PIANI DI GESTIONE			
		MINISTERO DELL'ECONOMIA E DELLE FINANZE			
UNITA' DI VOTO/CAPITOLO		RESIDUI	COMPETENZA	CASSA	
NUMERO	DENOMINAZIONE				
2119	SPESA DI NATURA OBBLIGATORIA DELL'UFFICIO DELL'AUTORITA' GARANTE PER L'INFANZIA E L'ADOLESCENZA ( 4.1.2 ) ( 10.9.1 )	INIZ. 200.000,00 VARIAZ. P. DEF. 200.000,00 PAGATO 200.000,00 RIM. PG. TOTALE 200.000,00 EC/MSP RS31/12	200.000,00  200.000,00 200.000,00  200.000,00	200.000,00  200.000,00 200.000,00  200.000,00	200.000,00  200.000,00 400.000,00  400.000,00
	ONERI COMUNI DI PARTE CORRENTE DIPARTIMENTO DEL TESORO				
2102	SOMME DA CORRISPONDERE ALLA PRESIDENZA DEL CONSIGLIO DEI MINISTRI PER LE POLITICHE DI SOSTEGNO ALLA FAMIGLIA (R) ( 4.1.1 ) ( 10.4.1 )	INIZ. VARIAZ. P. DEF. PAGATO RIM. PG. TOTALE EC/MSP RS31/12	  15.623.794,00 15.623.794,00  15.623.794,00	31.993.531,00 -16.369.737,00 15.623.794,00 15.623.794,00  15.623.794,00	31.993.531,00 -16.369.737,00 15.623.794,00 15.623.794,00  15.623.794,00
17.4	Promozione e garanzia dei diritti e delle pari opportunità' (24.8) INTERVENTI DIPARTIMENTO DEL TESORO				
1733	SPESA DI FUNZIONAMENTO DELL'UFFICIO DEL GARANTE PER LA TUTELE DELLE PERSONE E DI ALTRI SOGGETTI RISPETTO AL TRATTAMENTO DEI DATI PERSONALI (R) ( 4.1.2 ) ( 1.6.1 )	INIZ. 833.136,00 VARIAZ. P. DEF. 833.136,00 PAGATO 833.136,00 RIM. PG. TOTALE 833.136,00 EC/MSP RS31/12 1.624.601,00	833.136,00  833.136,00 833.136,00  833.136,00	9.131.642,00 1.784.230,00 10.915.872,00 9.291.271,00 1.624.601,00 10.915.872,00	9.131.642,00 1.784.230,00 10.915.872,00 10.124.407,00  10.124.407,00 791.465,00
VARIAZIONI:					
CAPITOLO 2119:		DMT 27466 2012 (CS 200.000,00)			
CAPITOLO 2102:		DMT 21910 2012 (CP CS 5.000.000,00)			
		DMT 39761 2012 (CP CS -21.144.490,00)			
		DMT 43819 2012 (CP CS -140.714,00)			
		DMT 112462 2012 (CP CS -84.533,00)			
CAPITOLO 1733:		DMT 11289 2012 (CP CS 398.901,00)			
		DMT 43819 2012 (CP CS -133.244,00)			
		DMT 61541 2012 (CP CS 869.044,00)			
		DMT 63030 2012 (CP CS -84.911,00)			
		DMT 98982 2012 (CP CS 791.465,00)			
		DMT 112462 2012 (CP CS -57.025,00)			

02/05/2013

020/095/276

2012		SPESA - CONSUNTIVO PER CAPITOLI/PLANI DI GESTIONE			
		MINISTERO DELL'ECONOMIA E DELLE FINANZE			
UNITA' DI VOTO/CAPITOLO		RESIDUI	COMPETENZA	CASSA	
NUMERO	DENOMINAZIONE				
	ONERI COMUNI DI PARTE CORRENTE DIPARTIMENTO DEL TESORO				
2108	SOMME DA CORRISPONDERE ALLA PRESIDENZA DEL CONSIGLIO DEI MINISTRI PER LE POLITICHE DELLE PARI OPPORTUNITA'	INIZ.	11.020.887,00	11.020.887,00	
	(R)	VARIAZ.	-203.300,00	-203.300,00	
	( 4.1.1 )( 4.1.2 )	P. DEF.	10.817.587,00	10.817.587,00	
		PAGATO	10.817.587,00	10.817.587,00	
		RIM. PG.			
		TOTALE	10.817.587,00	10.817.587,00	
		EC/MSP			
		RS31/12			
17.5	Lotta alle dipendenze (24.4)				
	ONERI COMUNI DI PARTE CORRENTE DIPARTIMENTO DEL TESORO				
2113	SOMME DA CORRISPONDERE ALLA PRESIDENZA DEL CONSIGLIO DEI MINISTRI PER L'ATTUAZIONE DELLE POLITICHE ANTIDROGA	INIZ.	6.270.803,00	6.270.803,00	
	(R)	VARIAZ.	3.726.239,00	3.726.239,00	
	( 4.1.1 )( 10.7.1 )	P. DEF.	9.997.042,00	9.997.042,00	
		PAGATO	9.997.042,00	9.997.042,00	
		RIM. PG.			
		TOTALE	9.997.042,00	9.997.042,00	
		EC/MSP			
		RS31/12			
17.6	Sostegno in favore di pensionati di guerra ed assimilati, perseguitati politici e razziali (24.11)				
	FUNZIONAMENTO DIPARTIMENTO DELL'AMMINISTRAZIONE GENERALE DEL PERSONALE E DEI SERVIZI				
1250	SPESE PER LITI, ARBITRAGGI, RISARCIMENTI ED ACCESSORI. RIMBORSO DELLE SPESE DI PATROCINIO LEGALE	INIZ.			
	( 12.2.3 )( 10.1.2 80% 10.7.1 20% )	VARIAZ.			
	(SPESE OBBLIGATORIE)	P. DEF.			
	(PER MEMORIA)	PAGATO			
		RIM. PG.			
		TOTALE			
		EC/MSP			
		RS31/12			
VARIAZIONI:					
CAPITOLO 2108: DMT 43819 2012 (CP CS -142.943,00)					
DMT 112462 2012 (CP CS -60.357,00)					
CAPITOLO 2113: DMT 43819 2012 (CP CS -81.333,00)					
DMT 58992 2012 (CP CS 3.854.134,00)					
DMT 112462 2012 (CP CS -46.562,00)					

02/05/2013

020/095/277

2012		SPESA - CONSUNTIVO PER CAPITOLI/PIANI DI GESTIONE			
MINISTERO DELL'ECONOMIA E DELLE FINANZE					
UNITA' DI VOTO/CAPITOLO		RESIDUI	COMPETENZA	CASSA	
NUMERO	DENOMINAZIONE				
1252	<p>SPESE PER LE CONVENZIONI CON MEDICI CIVILI            GENERICI E SPECIALISTI PER INTEGRARE LA            COMPOSIZIONE DELLE COMMISSIONI MEDICHE DI VERIFICA            E DELLA COMMISSIONE MEDICA SUPERIORE AI FINI DEGLI            ACCERTAMENTI SANITARI IN MATERIA DI PENSIONI DI            GUERRA, PER IL RICONOSCIMENTO DELLA DIPENDENZA            DELLE INFERMITA' DA CAUSA DI SERVIZIO E DELLA            INIDONEITA' E INABILITA' PER INFERMITA' NON            DIPENDENTI DA CAUSA DI SERVIZIO, PER GLI            ACCERTAMENTI SANITARI ESEGUITI NEI CONFRONTI DEL            PERSONALE SCOLASTICO; SPESE PER LE INDENNITA' DI            MISSIONE EFFETTUATE PER RAGIONI DI SERVIZIO; SPESE            PER PAGAMENTO DEI COMPENSI SPETTANTI AI SANITARI            RAPPRESENTANTI DELLE CATEGORIE DI INVALIDI, SPESE            PER IL PAGAMENTO DEI COMPENSI PER LE PRESTAZIONI            PROFESSIONALI, PER L'ESPLETAMENTO DELLE ATTIVITA'            PERITALI E PER LE INDENNITA' DI MISSIONE SPETTANTI            AGLI OPERATORI SOCIALI ED ESPERTI PER LE ATTIVITA'            DI ACCERTAMENTO DELL'HANDICAP.</p> <p>(R)</p> <p>( 2.2.8 ) ( 10.1.2 )</p> <p>(PER MEMORIA)</p>	INIZ. VARIAZ. P. DEF. PAGATO RIM. PG. TOTALE EC/MSP RS31/12			
1275	<p>SPESE PER IL PAGAMENTO DEI COMPENSI SPETTANTI AI            SANITARI RAPPRESENTANTI DELLE CATEGORIE DI            INVALIDI. SPESE PER IL PAGAMENTO DEI COMPENSI PER            LE PRESTAZIONI PROFESSIONALI, PER L'ESPLETAMENTO            DELLE ATTIVITA' PERITALI E PER LE INDENNITA' DI            MISSIONE SPETTANTI AGLI OPERATORI SOCIALI ED            ESPERTI PER LE ATTIVITA' DI ACCERTAMENTO            DELL'HANDICAP</p> <p>(R)</p> <p>( 2.2.9 ) ( 10.1.2 )</p> <p>(PER MEMORIA)</p> <p>INTERVENTI</p> <p>DIPARTIMENTO DELL'AMMINISTRAZIONE GENERALE DEL            PERSONALE E DEI SERVIZI</p>	INIZ. VARIAZ. P. DEF. PAGATO RIM. PG. TOTALE EC/MSP RS31/12			
1315	<p>ASSEGNO ANNUO VITALIZIO AI COMBATTENTI DELLA            GUERRA 1914-18 E DELLE GUERRE PRECEDENTI, INSIGNITI            DELL'ORDINE DI VITTORIO VENETO NONCHE' ALLE            "PORTATRICI" DELLA CARNIA E ZONE LIMITROFE.</p> <p>( 5.1.1 ) ( 10.1.2 )</p> <p>(SPESE OBBLIGATORIE)</p>	INIZ. VARIAZ. P. DEF. PAGATO RIM. PG. TOTALE EC/MSP RS31/12	27.599,00 27.599,00 241,65 241,65 27.357,35	27.599,00 27.599,00 241,65 241,65 27.357,35	
1316	<p>PENSIONI ED ASSEGNI DI GUERRA, ASSEGNI DI            MEDAGLIA AL VALOR MILITARE ED ALTRE INDENNITA' DI            GUERRA IVI COMPRESI GLI INTERESSI LEGALI IN QUANTO            DOVUTI</p> <p>( 5.1.1 ) ( 10.1.2 )</p> <p>(SPESE OBBLIGATORIE)</p>	INIZ. VARIAZ. P. DEF. PAGATO RIM. PG. TOTALE EC/MSP RS31/12	820.742.000,00 820.742.000,00 709.313.401,64 709.313.401,64 111.428.598,36	820.742.000,00 820.742.000,00 709.313.401,64 709.313.401,64 111.428.598,36	

02/05/2013

020/095/278

2012		SPESA - CONSUNTIVO PER CAPITOLI/PIANI DI GESTIONE			
		MINISTERO DELL'ECONOMIA E DELLE FINANZE			
NUMERO	UNITA' DI VOTO/CAPITOLO		RESIDUI	COMPETENZA	CASSA
NUMERO	DENOMINAZIONE				
1317	ASSEGNI VITALIZI A FAVORE DEI PERSEGUITATI POLITICI E RAZZIALI E DEI LORO FAMILIARI SUPERSTITI IVI COMPRESI GLI INTERESSI LEGALI IN QUANTO DOVUTI ( 5.1.1 )( 10.7.1 ) (SPESE OBBLIGATORIE)	INIZ.	19,91	35.100.000,00	35.100.000,00
		VARIAZ.			
		P. DEF.	19,91	35.100.000,00	35.100.000,00
*	L'IMPORTO EC/MSP DI COMPETENZA COSTITUISCE UNA ECCEDEXZA	PAGATO	19,91	35.261.138,39	35.261.158,30
		RIM. PG.		21,72	
	L'IMPORTO EC/MSP DI CASSA COSTITUISCE UNA ECCEDEXZA	TOTALE	19,91	35.261.160,11	35.261.158,30
		EC/MSP		+161.160,11	+161.158,30
		RS31/12	21,72		
1318	ASSEGNI VITALIZI A FAVORE DEGLI EX DEPORTATI NEI CAMPI DI STERMINIO NAZISTA K.Z. E DEI LORO FAMILIARI SUPERSTITI, IVI COMPRESI GLI INTERESSI LEGALI, IN QUANTO DOVUTI ( 5.1.1 )( 10.7.1 ) (SPESE OBBLIGATORIE)	INIZ.	7,24	18.500.000,00	18.500.000,00
		VARIAZ.			
		P. DEF.	7,24	18.500.000,00	18.500.000,00
		PAGATO	7,24	17.638.373,67	17.638.380,91
		RIM. PG.			
		TOTALE	7,24	17.638.373,67	17.638.380,91
		EC/MSP		861.626,33	861.619,09
		RS31/12			
1319	ASSEGNO SOSTITUTIVO AI GRANDI INVALIDI DI GUERRA O PER SERVIZIO CHE NON POSSANO PIU' FRUIRE DELL'ACCOMPAGNATORE MILITARE O DELL'ACCOMPAGNATORE DEL SERVIZIO CIVILE ( 5.1.1 )( 10.1.2 )	INIZ.	1.316.000,00	658.000,00	658.000,00
		VARIAZ.			
		P. DEF.	1.316.000,00	658.000,00	658.000,00
*	L'IMPORTO EC/MSP DI RESIDUI E' PERENTE AGLI EFFETTI AMMIN.	PAGATO	480.705,00		480.705,00
		RIM. PG.	658.000,00	658.000,00	
		TOTALE	1.138.705,00	658.000,00	480.705,00
		EC/MSP	177.295,00		177.295,00
		RS31/12	1.316.000,00		
1328	SPESE CONNESSE CON LA CONCESSIONE DELL'ASSEGNO PER I FIGLI NATI NELL'ANNO 2005 E PER I SECONDI ED ULTERIORI FIGLI, PER ORDINE DI NASCITA, NATI NELL'ANNO 2006, OVVERO ADOTTATI ( 5.1.2 )( 10.4.1 )	INIZ.			
		VARIAZ.		3.725,00	3.725,00
		P. DEF.		3.725,00	3.725,00
		PAGATO		3.000,00	3.000,00
		RIM. PG.		724,26	
		TOTALE		3.724,26	3.000,00
		EC/MSP		0,74	725,00
		RS31/12	724,26		
VARIAZIONI:					
CAPITOLO 1328: DMT 34820 2012 (CP CS 3.000,00)					
DMT 85350 2012 (CP CS 725,00)					



02/05/2013

020/095/279

2012		SPESA - CONSUNTIVO PER CAPITOLI/PIANI DI GESTIONE			
		MINISTERO DELL'ECONOMIA E DELLE FINANZE			
UNITA' DI VOTO/CAPITOLO		RESIDUI	COMPETENZA	CASSA	
NUMERO	DENOMINAZIONE				
	ONERI COMUNI DI PARTE CORRENTE				
	DIPARTIMENTO DELL'AMMINISTRAZIONE GENERALE DEL PERSONALE E DEI SERVIZI				
1329	SOMME OCCORRENTI PER IL PAGAMENTO DEI RESIDUI PASSIVI PERENTI DI SPESE CORRENTI PER I QUALI RISULTA SOPPRESSO IL CAPITOLO DI PROVENIENZA.	INIZ. 1.000,00			
	( 12.2.3 ) ( 10.2.1 )	VARIAZ.		1.000,00	
	(NUOVA ISTITUZIONE)	P. DEF. 1.000,00		1.000,00	
*	L'IMPORTO EC/MSP DI RESIDUI E' PERENTE AGLI EFFETTI AMMIN.	PAGATO			
		RIM. PG.			
		TOTALE			
		EC/MSP 1.000,00		1.000,00	
		RS31/12			
	TOTALE MISSIONE (24)	INIZ. 604.476.224,41	5.360.957.324,00	5.509.498.167,00	
		VARIAZ.	58.078.740,00	219.218.755,00	
		P. DEF. 604.476.224,41	5.419.036.064,00	5.728.716.922,00	
		PAGATO 476.263.199,59	4.913.725.291,77	5.389.988.491,36	
		RIM. PG. 62.587.173,67	321.569.816,44		
		TOTALE 538.850.373,26	5.235.295.108,21	5.389.988.491,36	
		EC/MSP 65.625.851,15	183.740.955,79	338.728.430,64	
		RS31/12 384.156.990,11			
VARIAZIONI:					
CAPITOLO 1329: L. ASS. 182 2012 (CS 1.000,00)					

02/05/2013

020/095/280

2012		SPESA - CONSUNTIVO PER CAPITOLI/PIANI DI GESTIONE			
		MINISTERO DELL'ECONOMIA E DELLE FINANZE			
NUMERO	UNITA' DI VOTO/CAPITOLO		RESIDUI	COMPETENZA	CASSA
NUMERO	DENOMINAZIONE				
18.1	18 Politiche previdenziali (25) Previdenza obbligatoria e complementare, sicurezza sociale - trasferimenti agli enti ed organismi interessati (25.2) INTERVENTI DIPARTIMENTO DEL TESORO				
1580	CONTRIBUTI AGLI ISTITUTI PREVIDENZIALI A TITOLO DI RIMBORSO DEGLI ONERI SOSTENUTI PER IL PENSIONAMENTO ANTICIPATO DEI LAVORATORI PORTUALI APPARTENENTI ALLE CATEGORIE E QUALIFICHE PER LE QUALI SIANO STATE ACCERTATE ECCELENZE. ( 4.3.1 )( 10.2.1 )	INIZ.	3.000.000,00	3.000.000,00	3.000.000,00
		VARIAZ.			
		P. DEF.	3.000.000,00	3.000.000,00	3.000.000,00
		PAGATO			
		RIM. PG.	3.000.000,00	3.000.000,00	
		TOTALE	3.000.000,00	3.000.000,00	
		EC/MSP			3.000.000,00
		RS31/12	6.000.000,00		
1581	CONTRIBUTO DA CORRISPONDERE AL FONDO DI PREVIDENZA COSTITUITO PRESSO L'I.N.P.S. IN RELAZIONE AGLI SQUILIBRI GESTIONALI DERIVANTI DALL'EROGAZIONE DEI TRATTAMENTI PREVIDENZIALI SPETTANTI AGLI EX DIPENDENTI DEGLI ENTI PORTUALI DI GENOVA E TRIESTE ( 4.3.1 )( 10.2.1 )	INIZ.	21.486.150,11	59.959.009,00	59.959.009,00
		VARIAZ.			
		P. DEF.	21.486.150,11	59.959.009,00	59.959.009,00
		PAGATO	21.486.150,11	38.472.858,89	59.959.009,00
		RIM. PG.		21.486.150,11	
		TOTALE	21.486.150,11	59.959.009,00	59.959.009,00
		EC/MSP			
		RS31/12	21.486.150,11		
1582	SOMMA OCCORRENTE PER L'INTEGRAZIONE DEGLI ONERI PREVIDENZIALI GRAVANTI SUL FONDO PENSIONI DEL PERSONALE DELLE ABOLITE IMPOSTE COMUNALI DI CONSUMO ( 4.3.1 )( 10.2.1 ) (SPESE OBBLIGATORIE)	INIZ.	197.029,47	3.624.969,00	3.624.969,00
		VARIAZ.			
		P. DEF.	197.029,47	3.624.969,00	3.624.969,00
		PAGATO	197.029,47	3.427.939,53	3.624.969,00
		RIM. PG.		197.029,47	
		TOTALE	197.029,47	3.624.969,00	3.624.969,00
		EC/MSP			
		RS31/12	197.029,47		
1583	CONTRIBUTI DA CORRISPONDERE ALLE GESTIONI PREVIDENZIALI PER METTERE IN CONDIZIONE LE STESSE DI PROVVEDERE ALLA EROGAZIONE DELLE PRESTAZIONI AGLI AVENTI DIRITTO ( 4.3.1 )( 10.2.1 )	INIZ.		169.030.663,00	169.030.663,00
		VARIAZ.			
		P. DEF.		169.030.663,00	169.030.663,00
		PAGATO		169.030.663,00	169.030.663,00
		RIM. PG.			
		TOTALE		169.030.663,00	169.030.663,00
		EC/MSP			
		RS31/12			

02/05/2013

020/095/281

2012		SPESA - CONSUNTIVO PER CAPITOLI/PIANI DI GESTIONE			
		MINISTERO DELL'ECONOMIA E DELLE FINANZE			
UNITA' DI VOTO/CAPITOLO			RESIDUI	COMPETENZA	CASSA
NUMERO	DENOMINAZIONE				
1584	SOMMA DA CORRISPONDERE ALL'INPS PER LA COSTITUZIONE DELLA POSIZIONE ASSICURATIVA PER IL PERSONALE PROVENIENTE DALL'AMMINISTRAZIONE DELLE POSTE E DELLE TELECOMUNICAZIONI E DALL'AZIENDA DI STATO PER I SERVIZI TELEFONICI E CONSIDERATO ALLE DIPENDENZE DELLE CONCESSIONARIE O DELLA SOCIETA' TRITEL. ( 4.3.1 )( 10.2.1 ) (SPESE OBBLIGATORIE)	INIZ. VARIAZ. P. DEF. PAGATO RIM. PG. TOTALE EC/MSP RS31/12		1.000.000,00 1.000.000,00 84.054,08 84.054,08 915.945,92	1.000.000,00 1.000.000,00 84.054,08 84.054,08 915.945,92
1585	RIMBORSO ALLE GESTIONI PREVIDENZIALI DEI MAGGIORI ONERI DERIVANTI DAI BENEFICI PREVIDENZIALI A FAVORE DEI CENTRALINISTI NON VEDENTI ( 4.3.1 )( 10.2.1 ) (SPESE OBBLIGATORIE)	INIZ. VARIAZ. P. DEF. PAGATO RIM. PG. TOTALE EC/MSP RS31/12		51.408.560,00 51.408.560,00 51.408.560,00 51.408.560,00 51.408.560,00	51.408.560,00 51.408.560,00 51.408.560,00 51.408.560,00 51.408.560,00
1586	SOMME DA CORRISPONDERE ALL'INPS PER INDEBITE PRESTAZIONI PENSIONISTICHE PER LE QUALI NON E' POSSIBILE L'EVENTUALE RECUPERO (R) ( 4.3.1 )( 10.2.1 )	INIZ. VARIAZ. P. DEF. PAGATO RIM. PG. TOTALE EC/MSP RS31/12		1.644.262,00 -62.010,00 1.582.252,00 1.582.252,00 1.582.252,00	1.644.262,00 -62.010,00 1.582.252,00 1.582.252,00 1.582.252,00
1589	FONDO PER L'EMERSONE DEL LAVORO NON REGOLARE (R) ( 4.3.1 )( 10.2.1 ) (PER MEMORIA)	INIZ. VARIAZ. P. DEF. PAGATO RIM. PG. TOTALE EC/MSP RS31/12			
VARIAZIONI: CAPITOLO 1585: DMT 76966 2012 (CP CS 51.408.560,00) CAPITOLO 1586: DMT 43819 2012 (CP CS -31.990,00) DMT 112462 2012 (CP CS -30.020,00)					



02/05/2013

020/095/283

2012		SPESA - CONSUNTIVO PER CAPITOLI/PIANI DI GESTIONE			
		MINISTERO DELL'ECONOMIA E DELLE FINANZE			
UNITA' DI VOTO/CAPITOLO		RESIDUI	COMPETENZA	CASSA	
NUMERO	DENOMINAZIONE				
1675	RIMBORSO ALL'INPS GESTIONE EX INPDAP DELLE SPESE SOSTENUTE PER LA RILIQUIDAZIONE DELLE INDENNITA' DI BUONUSCITA PER IL PERSONALE CIVILE E ( 4.3.1 ) ( 10.2.1 ) (SPESE OBBLIGATORIE) (PER MEMORIA)	INIZ. VARIAZ. P. DEF. PAGATO RIM. PG. TOTALE EC/MSP RS31/12			
1676	RIMBORSO ALL'INPS GESTIONE EX INPDAP DEI BENEFICI RELATIVI ALLA RILIQUIDAZIONE DEL TRATTAMENTO DI QUIESCENZA PER IL RICONOSCIMENTO DELLE ( 4.3.1 ) ( 10.2.1 ) (SPESE OBBLIGATORIE) * DESTINAZIONE: 040/4502	INIZ. VARIAZ. P. DEF. PAGATO RIM. PG. TOTALE EC/MSP RS31/12	3.760.000,00 3.760.000,00 3.646.445,07 3.646.445,07 113.554,93 11.000.000,00	15.930.000,00 15.930.000,00 16.597,78 11.000.000,00 11.016.597,78 4.913.402,22	15.930.000,00 15.930.000,00 3.663.042,85 3.663.042,85 12.266.957,15
1677	TRASFERIMENTI ALL'INPS GESTIONE EX INPDAP IN RELAZIONE AL RIMBORSO DELLE PRESTAZIONI EROGATE IN APLICAZIONE DI SPECIFICHE DISPOSIZIONI L ( 4 ) ( 10.2.1 ) * DESTINAZIONE: 1677 - 040/4503	INIZ. VARIAZ. P. DEF. PAGATO RIM. PG. TOTALE EC/MSP RS31/12		3.100.000,00 3.100.000,00 3.100.000,00 3.100.000,00 3.100.000,00	3.100.000,00 3.100.000,00 3.100.000,00
01	RIMBORSO ALL'INPDAP DEGLI ONERI PER IL PENSIONAMENTO DI ANZIANITA' DEL PERSONALE DEI CORPI PERMANENTI DEI VIGILI DEL FUOCO DI TRENTO E BOLZANO E DELLA VALLE D'AOSTA. ( 4.3.1 )	INIZ. VARIAZ. P. DEF. PAGATO RIM. PG. TOTALE EC/MSP RS31/12			
02	SOMMA DA EROGARE ALL'INPDAP IN RELAZIONE ALL'ANTICIPAZIONE DEI TRATTAMENTI DI FINE RAPPORTO E DELLE INDENNITA' EQUIPOLLENTI SPETTANTI AI LAVORATORI DIPENDENTI DELLE PUBBLICHE AMMINISTRAZIONI, DA CORRISPONDERE DURANTE I PERIODI DI FRUIZIONE DELLE ASTENSIONI DAL LAVORO PER MATERNITA' O PATERNITA' ( 4.3.1 )	INIZ. VARIAZ. P. DEF. PAGATO RIM. PG. TOTALE EC/MSP RS31/12		3.100.000,00 3.100.000,00 3.100.000,00 3.100.000,00 3.100.000,00	3.100.000,00 3.100.000,00 3.100.000,00

02/05/2013

020/095/284

2012		SPESA - CONSUNTIVO PER CAPITOLI/PIANI DI GESTIONE			
		MINISTERO DELL'ECONOMIA E DELLE FINANZE			
	UNITA' DI VOTO/CAPITOLO		RESIDUI	COMPETENZA	CASSA
NUMERO	DENOMINAZIONE				
1679	RIMBORSO ALL'INPS GESTIONE EX INPDAP DEGLI ONERI DERIVANTI DA PENSIONAMENTI ANTICIPATI DEI LAVORATORI ESPOSTI ALL'AMIANTO ( 4.3.1 ) ( 10.2.1 ) (SPESE OBBLIGATORIE)	INIZ. VARIAZ. P. DEF. PAGATO	3.000.000,00  3.000.000,00  1.500.000,00	1.500.000,00  1.500.000,00  1.500.000,00	1.500.000,00  1.500.000,00  1.500.000,00
*	DESTINAZIONE: 040/4504	RIM. PG.	1.500.000,00	1.500.000,00	
*	L'IMPORTO EC/MSP DI RESIDUI E' PERENTE AGLI EFFETTI AMMIN.	TOTALE	1.500.000,00	1.500.000,00	
		EC/MSP	1.500.000,00		1.500.000,00
		RS31/12	3.000.000,00		
1681	SOMMA DA EROGARE ALL'INPS GESTIONE EX INPDAP IN RELAZIONE AL CONFERIMENTO AI MAGISTRATI DEGLI INCARICHI DIRETTIVI GIUDICANTI E REQUIRENTI ( 4.3.1 ) ( 10.2.1 )	INIZ. VARIAZ. P. DEF. PAGATO		8.000.000,00  8.000.000,00  8.000.000,00	8.000.000,00  8.000.000,00  8.000.000,00
*	DESTINAZIONE: 040/4505	RIM. PG.			
		TOTALE		8.000.000,00	8.000.000,00
		EC/MSP			
		RS31/12			
1686	CONTRIBUTI DA CORRISPONDERE AGLI ISTITUTI PREVIDENZIALI A TITOLO DI RIMBORSO DEGLI ONERI INCONTRATI NELLA LIQUIDAZIONE DELLA INDENNITA' DI CUI ALL'ARTICOLO 24 DELLA LEGGE 25 FEBBRAIO 1987, N. 67 ( 4.3.1 ) ( 10.2.1 ) (SPESE OBBLIGATORIE) (PER MEMORIA)	INIZ. VARIAZ. P. DEF. PAGATO			
		RIM. PG.			
		TOTALE			
		EC/MSP			
		RS31/12			
1687	CONTRIBUTI DA CORRISPONDERE AGLI ISTITUTI PREVIDENZIALI PER LA RICONGIUNZIONE DELLE POSIZIONI PREGRESSE PER IL PERSONALE DEGLI ENTI DISCIOLTI ( 4.3.1 ) ( 10.2.1 )	INIZ. VARIAZ. P. DEF. PAGATO	19.551.000,00  19.551.000,00  9.102.000,00	15.000.000,00  15.000.000,00  5.898.000,00	15.000.000,00  15.000.000,00  15.000.000,00
*	DESTINAZIONE: 040/4506	RIM. PG.	5.224.500,00	9.102.000,00	
*	L'IMPORTO EC/MSP DI RESIDUI E' PERENTE AGLI EFFETTI AMMIN.	TOTALE	14.326.500,00	15.000.000,00	15.000.000,00
		EC/MSP	5.224.500,00		
		RS31/12	14.326.500,00		
1688	ONERE A CARICO DEL BILANCIO DELLO STATO RELATIVO ALLA CORRESPONSIONE DELL'INDENNITA' DI BUONUSCITA SPETTANTE AL PERSONALE DELLE POSTE ITALIANE SPA MATURATA FINO AL 27 FEBBRAIO 1998 ( 4.3.1 ) ( 10.2.1 )	INIZ. VARIAZ. P. DEF. PAGATO		50.000.000,00  50.000.000,00  50.000.000,00	50.000.000,00  50.000.000,00  50.000.000,00
		RIM. PG.			
		TOTALE		50.000.000,00	50.000.000,00
		EC/MSP			
		RS31/12			

02/05/2013

020/095/285

2012		SPESA - CONSUNTIVO PER CAPITOLI/PIANI DI GESTIONE			
		MINISTERO DELL'ECONOMIA E DELLE FINANZE			
UNITA' DI VOTO/CAPITOLO		RESIDUI	COMPETENZA	CASSA	
NUMERO	DENOMINAZIONE				
2871	DIPARTIMENTO DELLA RAGIONERIA GENERALE DELLO STATO SOMMA DA EROGARE ALLA GESTIONE COMMISSARIALE DEL FONDO GESTIONE ISTITUTI CONTRATTUALI LAVORATORI PORTUALI IN LIQUIDAZIONE PER GLI INTERVENTI NEL SETTORE MARITTIMO ( 6.1.1 ) ( 10.2.1 )	INIZ. VARIAZ. P. DEF. PAGATO RIM. PG. TOTALE EC/MSP RS31/12		30.832.477,00 46.143.382,00 76.975.859,00 76.717.630,71 76.717.630,71 76.717.630,71 258.228,29	30.832.477,00 46.143.382,00 76.975.859,00 76.717.630,71 76.717.630,71 76.717.630,71 258.228,29
2148	ONERI COMUNI DI PARTE CORRENTE DIPARTIMENTO DEL TESORO CONTRIBUZIONE AGGIUNTIVA ALL'INPS-GESTIONE EX INEDAP A CARICO DELLE AMMINISTRAZIONI STATALI ( 1.3.1 ) ( 10.2.1 )	INIZ. VARIAZ. P. DEF. PAGATO RIM. PG. TOTALE EC/MSP RS31/12	50.000.000,00 50.000.000,00 50.000.000,00 50.000.000,00 50.000.000,00 50.000.000,00	10.500.000.000,00 10.500.000.000,00 10.500.000.000,00 10.500.000.000,00 10.500.000.000,00 10.500.000.000,00	10.500.000.000,00 50.000.000,00 10.550.000.000,00 10.550.000.000,00 10.550.000.000,00 10.550.000.000,00
2156	INTERVENTO CONTRIBUTIVO PER I FONDI GESTORI DI PREVIDENZA COMPLEMENTARE DEI PUBBLICI DIPENDENTI (R) ( 4.3.1 ) ( 10.2.1 ) * L'IMPORTO EC/MSP DI RESIDUI E' PERENTE AGLI EFFETTI AMMIN.	INIZ. VARIAZ. P. DEF. PAGATO RIM. PG. TOTALE EC/MSP RS31/12	184.439.000,00 -2.117.816,00 184.439.000,00 92.214.000,00 92.214.000,00 92.225.000,00 146.253.205,00	56.157.021,00 -2.117.816,00 54.039.205,00 54.039.205,00 54.039.205,00 54.039.205,00	56.157.021,00 -2.117.816,00 54.039.205,00 54.039.205,00 54.039.205,00 54.039.205,00
2198	PENSIONI PRIVILEGIATE TABELLARI E DECORAZIONI AL VALOR MILITARE ( 1.4.1 ) ( 10.2.1 ) (SPESE OBBLIGATORIE)	INIZ. VARIAZ. P. DEF. PAGATO RIM. PG. TOTALE EC/MSP RS31/12		650.000.000,00 650.000.000,00 649.795.624,24 649.795.624,24 649.795.624,24 204.375,76	650.000.000,00 650.000.000,00 649.795.624,24 649.795.624,24 649.795.624,24 204.375,76
VARIAZIONI:					
CAPITOLO 2871:	DMT 13170 2012 (CP CS 30.000.000,00)				
	DMT 93210 2012 (CP CS 16.143.382,00)				
CAPITOLO 2148:	DMT 77465 2012 (CS 50.000.000,00)				
CAPITOLO 2156:	DMT 43819 2012 (CP CS -1.092.548,00)				
	DMT 112462 2012 (CP CS -1.025.268,00)				

02/05/2013

020/095/286

2012		SPESA - CONSUNTIVO PER CAPITOLI/PIANI DI GESTIONE			
		MINISTERO DELL'ECONOMIA E DELLE FINANZE			
	UNITA' DI VOTO/CAPITOLO		RESIDUI	COMPETENZA	CASSA
NUMERO	DENOMINAZIONE				
	INVESTIMENTI				
	DIPARTIMENTO DELLA RAGIONERIA GENERALE DELLO STATO				
7575	ANNUALITA' QUINDICENNALI A FAVORE DELLA GESTIONE	INIZ.		877.977,00	877.977,00
	COMMISSARIALE DEL FONDO GESTIONE ISTITUTI	VARIAZ.			
	CONTRATTUALI LAVORATORI PORTUALI IN LIQUIDAZIONE	P. DEF.		877.977,00	877.977,00
	COATTA AMMINISTRATIVA PER IL RIEQUILIBRIO DELLE	PAGATO		877.977,00	877.977,00
	SITUAZIONI CONTABILI DELLE COMPAGNIE E GRUPPI	RIM. PG.			
	PORTUALI NONCHE' A SOSTEGNO DEL PROCESSO DI	TOTALE		877.977,00	877.977,00
	TRASFORMAZIONE E DI SVILUPPO DEI PORTI	EC/MSP			
	( 23.2.1 ) ( 10.2.1 )	RS31/12			
	TOTALE MISSIONE (25)	INIZ.	580.374.430,50	12.623.656.378,00	12.623.656.378,00
		VARIAZ.		161.573.157,00	211.573.157,00
		P. DEF.	580.374.430,50	12.785.229.535,00	12.835.229.535,00
		PAGATO	379.372.875,57	11.751.496.224,25	12.130.869.099,82
		RIM. PG.	101.938.500,00	963.705.327,58	
		TOTALE	481.311.375,57	12.715.201.551,83	12.130.869.099,82
		EC/MSP	99.063.054,93	70.027.983,17	704.360.435,18
		RS31/12	1.065.643.827,58		



02/05/2013

020/095/287

2012		SPESA - CONSUNTIVO PER CAPITOLI/PIANI DI GESTIONE			
		MINISTERO DELL'ECONOMIA E DELLE FINANZE			
NUMERO	UNITA' DI VOTO/CAPITOLO		RESIDUI	COMPETENZA	CASSA
NUMERO	DENOMINAZIONE				
19.1	19 Politiche per il lavoro (26) Infortuni sul lavoro (26.2) INTERVENTI DIPARTIMENTO DEL TESORO				
1660	SOMME DA RIMBORSARE AD AMMINISTRAZIONI STATALI COMPRESSE LE AZIENDE AUTONOME PER ANTICIPAZIONI EROGATE NONCHE' ALL'INAIL, LIMITATAMENTE ALLE SOLE SPESE SOSTENUTE NELLA RELATIVA GESTIONE PER CONTO DELLO STATO, PER LA REGOLAMENTAZIONE DELLE POSIZIONI CONCERNENTI LE ASSICURAZIONI SOCIALI DEGLI ALTOATESINI EX OPTANTI PER LA CITTADINANZA TEDESCA ( 4.3.1 )( 10.1.2 ) (SPESE OBBLIGATORIE) (PER MEMORIA)	INIZ. VARIAZ. P. DEF. PAGATO RIM. PG. TOTALE EC/MSP RS31/12			
1662	RIMBORSO ALL'INAIL DELLE RATE DI RENDITA EROGATE AGLI INVALIDI ED AI SUPERSTITI DI COLORE I QUALI SIANO DECEDUTI O RISULTINO DISPERSI IN CONSEGUENZA DELLA CATASTROFE DEL VAJONT DEL 9 OTTOBRE 1963. ( 4.3.1 )( 10.1.2 ) (SPESE OBBLIGATORIE)	INIZ. VARIAZ. P. DEF. PAGATO RIM. PG. TOTALE EC/MSP RS31/12		207.000,00 500.000,00 707.000,00 707.000,00 707.000,00	207.000,00 500.000,00 707.000,00 707.000,00 707.000,00
1663	RIMBORSO ALL'ISTITUTO NAZIONALE PER LE ASSICURAZIONI CONTRO GLI INFORTUNI SUL LAVORO E ALLE CASSE MUTUE MARITTIME TIRRENA, ADRIATICA E MEDITERRANEA PER GLI INFORTUNI E LE MALATTIE, DELLE RATE DI RENDITA, COMPRESI GLI ACCESSORI INTEGRATIVI, PAGATE A INVALIDI PERMANENTI ED A SUPERSTITI, IN DIPENDENZA DI INFORTUNI DETERMINATI DA RISCHIO DI GUERRA ( 4.3.1 )( 10.1.2 ) (SPESE OBBLIGATORIE)	INIZ. VARIAZ. P. DEF. PAGATO RIM. PG. TOTALE EC/MSP RS31/12		5.100.000,00 4.000.000,00 9.100.000,00 9.100.000,00 9.100.000,00	5.100.000,00 4.000.000,00 9.100.000,00 9.100.000,00 9.100.000,00
1664	RIMBORSO ALL'INAIL DELLE RATE DI RENDITA EROGATE AGLI INVALIDI E AI SUPERSTITI DI COLORE I QUALI SIANO DECEDUTI INCONSEGUENZA DEL TERREMOTO DELL'OTTOBRE-NOVEMBRE 1967 E DEL GENNAIO 1968 ( 4.3.1 )( 10.1.2 ) (SPESE OBBLIGATORIE)	INIZ. VARIAZ. P. DEF. PAGATO RIM. PG. TOTALE EC/MSP RS31/12		520.000,00 387.262,00 907.262,00 907.262,00 907.262,00	520.000,00 387.262,00 907.262,00 907.262,00 907.262,00
<b>VARIAZIONI:</b> CAPITOLO 1662: DMT 76966 2012 (CP CS 500.000,00) CAPITOLO 1663: DMT 48000 2012 (CP CS 4.000.000,00) CAPITOLO 1664: DMT 76966 2012 (CP CS 387.262,00)					

02/05/2013

020/095/288

2012		SPESA - CONSUNTIVO PER CAPITOLI/PIANI DI GESTIONE			
		MINISTERO DELL'ECONOMIA E DELLE FINANZE			
	UNITA' DI VOTO/CAPITOLO		RESIDUI	COMPETENZA	CASSA
NUMERO	DENOMINAZIONE				
1665	RIMBORSO ALL'ISTITUTO NAZIONALE ASSICURAZIONE INFORTUNI SUL LAVORO (INAIL) DELLE PRESTAZIONI SANITARIE ED ECONOMICHE EFFETTUATE A FAVORE DEI CITTADINI ITALIANI AVENTI DIRITTO AD INDENNITA' PER INFORTUNI SUL LAVORO E MALATTIE PROFESSIONALI A CARICO DI ISTITUTI ASSICURATORI GERMANICI ED EX-GERMANICI NONCHE' DELLE SPESE DI AMMINISTRAZIONE DALL'ISTITUTO STESSO SOSTENUTE IN DIPENDENZA DELLA CONCESSIONE DELLE PRESTAZIONI SUDETTE  ( 4.3.1 ) ( 10.1.2 )  (SPESE OBBLIGATORIE)  (PER MEMORIA)	INIZ. VARIAZ. P. DEF. PAGATO RIM. PG. TOTALE EC/MSP RS31/12			
	TOTALE MISSIONE (26)	INIZ. VARIAZ. P. DEF. PAGATO RIM. PG. TOTALE EC/MSP RS31/12		5.827.000,00 4.887.262,00 10.714.262,00 10.714.262,00 10.714.262,00 10.714.262,00	5.827.000,00 4.887.262,00 10.714.262,00 10.714.262,00 10.714.262,00

02/05/2013

020/095/289

2012		SPESA - CONSUNTIVO PER CAPITOLI/PIANI DI GESTIONE			
		MINISTERO DELL'ECONOMIA E DELLE FINANZE			
UNITA' DI VOTO/CAPITOLO		RESIDUI	COMPETENZA	CASSA	
NUMERO	DENOMINAZIONE				
20	Immigrazione, accoglienza e garanzia dei diritti (27)				
20.2	Rapporti con le confessioni religiose (27.7)				
	INTERVENTI				
	DIPARTIMENTO DELLE FINANZE				
2840	CONTRIBUTI DA VERSARE ALLE CONFESIONI RELIGIOSE ( 5 ) ( 8.4.1 )	INIZ.	1.150.785.000,00	1.150.785.000,00	
		VARIAZ.	22.804.397,00	22.804.397,00	
		P. DEF.	1.173.589.397,00	1.173.589.397,00	
		PAGATO	1.173.589.396,47	1.173.589.396,47	
		RIM. PG.			
		TOTALE	1.173.589.396,47	1.173.589.396,47	
		EC/MSP	0,53	0,53	
		RS31/12			
01	CONTRIBUTO DA VERSARE ALLA CEI CORRISPONDENTE A QUOTA PARTE DELL'IMPORTO DELL'OTTO PER MILLE DEL GETTITO IRPEF, A TITOLO DI ANTICIPO E SALVO CONGUAGLIO ( 5.3.2 )	INIZ.	1.056.625.000,00	1.056.625.000,00	
		VARIAZ.	-25.978.461,48	-25.978.461,48	
		P. DEF.	1.030.646.538,52	1.030.646.538,52	
		PAGATO	1.030.646.537,99	1.030.646.537,99	
		RIM. PG.			
		TOTALE	1.030.646.537,99	1.030.646.537,99	
		EC/MSP	0,53	0,53	
		RS31/12			
02	SOMMA DA VERSARE ALLA CEI A TITOLO DI CONGUAGLIO DELLA QUOTA CORRISPONDENTE ALL'OTTO PER MILLE DEL REDDITO IRPEF. ( 5.3.2 )	INIZ.	54.111.000,00	54.111.000,00	
		VARIAZ.	63.319.056,09	63.319.056,09	
		P. DEF.	117.430.056,09	117.430.056,09	
		PAGATO	117.430.056,09	117.430.056,09	
		RIM. PG.			
		TOTALE	117.430.056,09	117.430.056,09	
		EC/MSP			
		RS31/12			
03	CONTRIBUTO DA VERSARE ALL'UNIONE ITALIANA DELLE CHIESE CRISTIANE AVVENTISTE DEL SETTIMO GIORNO CORRISPONDENTE A QUOTA PARTE DELL'IMPORTO DELL'OTTO PER MILLE DEL GETTITO IRPEF, A TITOLO DI ANTICIPO E SALVO CONGUAGLIO ( 5.3.2 )	INIZ.	2.238.000,00	2.238.000,00	
		VARIAZ.	-125.000,59	-125.000,59	
		P. DEF.	2.112.999,41	2.112.999,41	
		PAGATO	2.112.999,41	2.112.999,41	
		RIM. PG.			
		TOTALE	2.112.999,41	2.112.999,41	
		EC/MSP			
		RS31/12			
VARIAZIONI:					
CAP/PG	2840/01: DDG	206	2012	(CP CS -48.782.858,48)	
	L. ASS.	182	2012	(CP CS 22.804.397,00)	
CAP/PG	2840/02: DDG	206	2012	(CP CS 63.319.056,09)	
CAP/PG	2840/03: DDG	206	2012	(CP CS -125.000,59)	

02/05/2013

020/095/290

2012		SPESA - CONSUNTIVO PER CAPITOLI/PIANI DI GESTIONE			
		MINISTERO DELL'ECONOMIA E DELLE FINANZE			
UNITA' DI VOTO/CAPITOLO			RESIDUI	COMPETENZA	CASSA
NUMERO	DENOMINAZIONE				
04	CONTRIBUTO DA VERSARE ALLE ASSEMBLEE DI DIO IN ITALIA CORRISPONDENTE A QUOTA PARTE DELL'IMPORTO DELL'OTTO PER MILLE DEL GETTITO IRPEF, A TITOLO DI ANTICIPO E SALVO CONGUAGLIO ( 5.3.2 )	INIZ.		1.143.000,00	1.143.000,00
		VARIAZ.		22.704,49	22.704,49
		P. DEF.		1.165.704,49	1.165.704,49
		PAGATO		1.165.704,49	1.165.704,49
		RIM. PG.			
		TOTALE		1.165.704,49	1.165.704,49
		EC/MSP RS31/12			
05	CONTRIBUTO DA VERSARE ALLE CHIESE RAPPRESENTATE DALLA TAVOLA VALDESE CORRISPONDENTE A QUOTA PARTE DELL'IMPORTO DELL'OTTO PER MILLE DEL GETTITO IRPEF. ( 5.3.2 )	INIZ.		28.588.000,00	28.588.000,00
		VARIAZ.		-14.433.016,92	-14.433.016,92
		P. DEF.		14.154.983,08	14.154.983,08
		PAGATO		14.154.983,08	14.154.983,08
		RIM. PG.			
		TOTALE		14.154.983,08	14.154.983,08
		EC/MSP RS31/12			
06	CONTRIBUTO DA VERSARE ALL'UNIONE DELLE COMUNITA' EBRAICHE ITALIANE CORRISPONDENTE A QUOTA PARTE DELL'IMPORTO DELL'OTTO PER MILLE DEL GETTITO IRPEF. ( 5.3.2 )	INIZ.		4.848.000,00	4.848.000,00
		VARIAZ.		-124.824,84	-124.824,84
		P. DEF.		4.723.175,16	4.723.175,16
		PAGATO		4.723.175,16	4.723.175,16
		RIM. PG.			
		TOTALE		4.723.175,16	4.723.175,16
		EC/MSP RS31/12			
07	CONTRIBUTO DA VERSARE ALLA CHIESA EVANGELICA LUTERANA IN ITALIA CORRISPONDENTE A QUOTA PARTE DELL'OTTO PER MILLE DEL GETTITO IRPEF ( 5.3.2 )	INIZ.		3.232.000,00	3.232.000,00
		VARIAZ.		123.940,25	123.940,25
		P. DEF.		3.355.940,25	3.355.940,25
		PAGATO		3.355.940,25	3.355.940,25
		RIM. PG.			
		TOTALE		3.355.940,25	3.355.940,25
		EC/MSP RS31/12			

VARIAZIONI:  
 CAP/PG 2840/04: DDG 206 2012 (CP CS 22.704,49)  
 CAP/PG 2840/05: DDG 206 2012 (CP CS -14.433.016,92)  
 CAP/PG 2840/06: DDG 206 2012 (CP CS -124.824,84)  
 CAP/PG 2840/07: DDG 206 2012 (CP CS 123.940,25)

02/05/2013

020/095/291

2012		SPESA - CONSUNTIVO PER CAPITOLI/PIANI DI GESTIONE		
		MINISTERO DELL'ECONOMIA E DELLE FINANZE		
UNITA' DI VOTO/CAPITOLO		RESIDUI	COMPETENZA	CASSA
NUMERO	DENOMINAZIONE			
	TOTALE MISSIONE (27)	INIZ.	1.150.785.000,00	1.150.785.000,00
		VARIAZ.	22.804.397,00	22.804.397,00
		P. DEF.	1.173.589.397,00	1.173.589.397,00
		PAGATO	1.173.589.396,47	1.173.589.396,47
		RIM. PG.		
		TOTALE	1.173.589.396,47	1.173.589.396,47
		EC/MSP	0,53	0,53
		RS31/12		

02/05/2013

020/095/292

2012		SPESA - CONSUNTIVO PER CAPITOLI/PIANI DI GESTIONE			
		MINISTERO DELL'ECONOMIA E DELLE FINANZE			
NUMERO	UNITA' DI VOTO/CAPITOLO		RESIDUI	COMPETENZA	CASSA
NUMERO	DENOMINAZIONE				
21.1	21 Organi costituzionali, a rilevanza costituzionale e Presidenza del Consiglio dei ministri (1) Organi costituzionali (1.1) ONERI COMUNI DI PARTE CORRENTE DIPARTIMENTO DEL TESORO				
1638	FONDI RELATIVI ALLE SPESE ELETTORALI PER IL RINNOVO DEL SENATO DELLA REPUBBLICA, DELLA CAMERA DEI DEPUTATI, DEL PARLAMENTO EUROPEO E DEI CONSIGLI REGIONALI ( 5.3.2 ) ( 1.6.1 ) (SPESE OBBLIGATORIE)	INIZ. VARIAZ. P. DEF. PAGATO RIM. PG. TOTALE EC/MSP RS31/12		182.349.705,00 182.349.705,00 182.320.016,95 182.320.016,95 29.688,05	182.349.705,00 182.349.705,00 182.320.016,95 182.320.016,95 29.688,05
2100	ASSEGNO PERSONALE DEL PRESIDENTE DELLA REPUBBLICA ( 4.1.1 ) ( 1.1.1 ) (SPESE OBBLIGATORIE)	INIZ. VARIAZ. P. DEF. PAGATO RIM. PG. TOTALE EC/MSP RS31/12		239.182,00 239.182,00 239.181,13 239.181,13 0,87	239.182,00 239.182,00 239.181,13 239.181,13 0,87
2101	SPESE E DOTAZIONE PER LA PRESIDENZA DELLA REPUBBLICA ( 4.1.1 ) ( 1.1.1 ) (SPESE OBBLIGATORIE)	INIZ. VARIAZ. P. DEF. PAGATO RIM. PG. TOTALE EC/MSP RS31/12		228.000.000,00 228.000.000,00 228.000.000,00 228.000.000,00	228.000.000,00 228.000.000,00 228.000.000,00 228.000.000,00
2103	SPESE PER IL SENATO DELLA REPUBBLICA ( 4.1.1 ) ( 1.1.1 )	INIZ. VARIAZ. P. DEF. PAGATO RIM. PG. TOTALE EC/MSP RS31/12		526.960.500,00 526.960.500,00 505.360.500,00 505.360.500,00 21.600.000,00	526.960.500,00 526.960.500,00 505.360.500,00 505.360.500,00 21.600.000,00

02/05/2013

020/095/293

2012		SPESA - CONSUNTIVO PER CAPITOLI/PIANI DI GESTIONE			
		MINISTERO DELL'ECONOMIA E DELLE FINANZE			
	UNITA' DI VOTO/CAPITOLO		RESIDUI	COMPETENZA	CASSA
NUMERO	DENOMINAZIONE				
2104	SPESE PER LA CAMERA DEI DEPUTATI ( 4.1.1 )( 1.1.1 )	INIZ.		992.800.000,00	992.800.000,00
		VARIAZ.			
		P. DEF.		992.800.000,00	992.800.000,00
		PAGATO		992.800.000,00	992.800.000,00
		RIM. PG.			
		TOTALE			992.800.000,00
		EC/MSP RS31/12			
2105	SPESE RELATIVE ALLA CORTE COSTITUZIONALE ( 4.1.1 )( 1.1.1 )	INIZ.		52.700.000,00	52.700.000,00
		VARIAZ.			
		P. DEF.		52.700.000,00	52.700.000,00
		PAGATO		52.700.000,00	52.700.000,00
		RIM. PG.			
		TOTALE			52.700.000,00
		EC/MSP RS31/12			
2109	SOMME DOVUTE A TITOLO DI IMPOSTA REGIONALE SULLE ATTIVITA' PRODUTTIVE SULL'ASSEGNO PERSONALE DEL PRESIDENTE DELLA REPUBBLICA ( 4.1.1 )( 1.1.1 ) (SPESE OBBLIGATORIE)	INIZ.		20.331,00	20.331,00
		VARIAZ.			
		P. DEF.		20.331,00	20.331,00
		PAGATO		20.330,40	20.330,40
		RIM. PG.			
		TOTALE			20.330,40
		EC/MSP RS31/12		0,60	0,60
2110	SPESE PER IL POTENZIAMENTO ED IL COLLEGAMENTO DELLE STRUTTURE DI SUPPORTO DEL PARLAMENTO ( 4.1.1 )( 1.1.1 )	INIZ.		908.708,00	908.708,00
		VARIAZ.			
		P. DEF.		908.708,00	908.708,00
		PAGATO		908.708,00	908.708,00
		RIM. PG.			
		TOTALE			908.708,00
		EC/MSP RS31/12			

02/05/2013

020/095/294

2012		SPESA - CONSUNTIVO PER CAPITOLI/PIANI DI GESTIONE			
		MINISTERO DELL'ECONOMIA E DELLE FINANZE			
NUMERO	UNITA' DI VOTO/CAPITOLO		RESIDUI	COMPETENZA	CASSA
NUMERO	DENOMINAZIONE				
21.2	Organi a rilevanza costituzionale (1.2)				
	ONERI COMUNI DI PARTE CORRENTE				
	DIPARTIMENTO DEL TESORO				
2160	SPESA DI FUNZIONAMENTO DELLA CORTE DEI CONTI	INIZ.	1.929.288,00	30.449.293,00	30.449.293,00
	(R)	VARIAZ.		-438.880,00	-438.880,00
	( 4.1.1 )( 1.1.1 )	P. DEF.	1.929.288,00	30.010.413,00	30.010.413,00
		PAGATO	1.929.288,00	27.936.727,00	29.866.015,00
		RIM. PG.		2.073.686,00	
		TOTALE	1.929.288,00	30.010.413,00	29.866.015,00
		EC/MSP			144.398,00
		RS31/12	2.073.686,00		
2162	SPESA DI NATURA OBBLIGATORIA DELLA CORTE DEI CONTI	INIZ.	250.443,00	238.102.500,00	238.102.500,00
	( 4.1.1 )( 1.1.1 )	VARIAZ.		10.787.221,00	11.037.664,00
		P. DEF.	250.443,00	248.889.721,00	249.140.164,00
		PAGATO	250.443,00	238.161.304,00	238.411.747,00
		RIM. PG.		78.287,00	
		TOTALE	250.443,00	238.239.591,00	238.411.747,00
		EC/MSP		10.650.130,00	10.728.417,00
		RS31/12	78.287,00		
2170	SPESA PER IL FUNZIONAMENTO DEL CONSIGLIO DI STATO E TRIBUNALI AMMINISTRATIVI REGIONALI	INIZ.	14.803.903,00	21.892.849,00	21.892.849,00
	(R)	VARIAZ.		7.364.818,00	17.364.818,00
	( 4.1.1 )( 1.1.1 )	P. DEF.	14.803.903,00	29.257.667,00	39.257.667,00
		PAGATO	14.803.903,00	16.669.479,00	31.473.382,00
		RIM. PG.		12.588.188,00	
		TOTALE	14.803.903,00	29.257.667,00	31.473.382,00
		EC/MSP			7.784.285,00
		RS31/12	12.588.188,00		
2171	SPESA DI NATURA OBBLIGATORIA DEL CONSIGLIO DI STATO E TRIBUNALI AMMINISTRATIVI REGIONALI	INIZ.	402.519,00	153.672.735,00	153.672.735,00
	( 4.1.1 )( 1.1.1 )	VARIAZ.		11.502.344,00	11.904.863,00
		P. DEF.	402.519,00	165.175.079,00	165.577.598,00
		PAGATO	402.519,00	153.919.609,00	154.322.128,00
		RIM. PG.		41.002,00	
		TOTALE	402.519,00	153.960.611,00	154.322.128,00
		EC/MSP		11.214.468,00	11.255.470,00
		RS31/12	41.002,00		
VARIAZIONI:					
CAPITOLO 2160: DMT 43819 2012 (CP CS -444.299,00)					
DMT 89377 2012 (CP CS 144.398,00)					
DMT 112462 2012 (CP CS -138.979,00)					
CAPITOLO 2162: DMT 40405 2012 (CS 73.728,00)					
DMT 68653 2012 (CP CS 58.804,00)					
DMT 87297 2012 (CP CS 75.394,00)					
DMT 89145 2012 (CS 176.715,00)					
DMT 101488 2012 (CP CS 2.893,00)					
DMT 112462 2012 (CP CS 10.650.130,00)					
CAPITOLO 2170: DMT 27466 2012 (CS 10.000.000,00)					
DMT 43819 2012 (CP CS -319.541,00)					
DMT 104366 2012 (CP CS 7.784.285,00)					
DMT 112462 2012 (CP CS -99.926,00)					

SEGUE



02/05/2013

020/095/295

2012		SPESA - CONSUNTIVO PER CAPITOLI/PIANI DI GESTIONE			
		MINISTERO DELL'ECONOMIA E DELLE FINANZE			
UNITA' DI VOTO/CAPITOLO			RESIDUI	COMPETENZA	CASSA
NUMERO	DENOMINAZIONE				
CONTINUA					
CAPITOLO 2171:	DMT	27466	2012	(CS 402.519,00)	
	DMT	28654	2012	(CP CS 122.239,00)	
	DMT	48223	2012	(CP CS 83.238,00)	
	DMT	65459	2012	(CP CS 41.397,00)	
	DMT	87297	2012	(CP CS 21.502,00)	
	DMT	103778	2012	(CP CS 19.500,00)	
	DMT	112462	2012	(CP CS 11.214.468,00)	

02/05/2013

020/095/296

2012		SPESA - CONSUNTIVO PER CAPITOLI/PIANI DI GESTIONE			
		MINISTERO DELL'ECONOMIA E DELLE FINANZE			
UNITA' DI VOTO/CAPITOLO		RESIDUI	COMPETENZA	CASSA	
NUMERO	DENOMINAZIONE				
2178	SPESE DI NATURA OBBLIGATORIA DEL CONSIGLIO NAZIONALE DELL'ECONOMIA E DEL LAVORO ( 4.1.1 ) ( 1.1.1 )	INIZ.	1.627,00	16.346.133,00	16.346.133,00
		VARIAZ.		2.060,00	3.687,00
		P. DEF.	1.627,00	16.348.193,00	16.349.820,00
		PAGATO	1.627,00	16.346.133,00	16.347.760,00
		RIM. PG.		2.060,00	
		TOTALE	1.627,00	16.348.193,00	16.347.760,00
		EC/MSP RS31/12		2.060,00	
2181	SPESE DI NATURA OBBLIGATORIA DEL CONSIGLIO DI GIUSTIZIA AMMINISTRATIVA DELLA REGIONE SICILIA ( 4.1.1 ) ( 1.1.1 )	INIZ.		1.585.223,00	1.585.223,00
		VARIAZ.			
		P. DEF.		1.585.223,00	1.585.223,00
		PAGATO		1.585.223,00	1.585.223,00
		RIM. PG.			
		TOTALE		1.585.223,00	1.585.223,00
		EC/MSP RS31/12			
2182	SPESE DI FUNZIONAMENTO DEL CONSIGLIO DI GIUSTIZIA AMMINISTRATIVA DELLA REGIONE SICILIA (R) ( 4.1.1 ) ( 1.1.1 )	INIZ.		241.345,00	241.345,00
		VARIAZ.		-1.157,00	-1.157,00
		P. DEF.		240.188,00	240.188,00
		PAGATO		240.188,00	240.188,00
		RIM. PG.			
		TOTALE		240.188,00	240.188,00
		EC/MSP RS31/12			
2192	SPESE PER IL FUNZIONAMENTO DEL CONSIGLIO NAZIONALE DELL'ECONOMIA E DEL LAVORO (R) ( 4.1.1 ) ( 1.1.1 )	INIZ.		2.923.200,00	2.923.200,00
		VARIAZ.		-14.015,00	-14.015,00
		P. DEF.		2.909.185,00	2.909.185,00
		PAGATO		2.909.185,00	2.909.185,00
		RIM. PG.			
		TOTALE		2.909.185,00	2.909.185,00
		EC/MSP RS31/12			
<b>VARIAZIONI:</b> CAPITOLO 2178: DMT 40405 2012 (CS 1.627,00) DMT 87297 2012 (CP CS 2.060,00) CAPITOLO 2182: DMT 43819 2012 (CP CS -783,00) DMT 112462 2012 (CP CS -374,00) CAPITOLO 2192: DMT 43819 2012 (CP CS -9.479,00) DMT 112462 2012 (CP CS -4.536,00)					

02/05/2013

020/095/297

2012		SPESA - CONSUNTIVO PER CAPITOLI/PIANI DI GESTIONE			
		MINISTERO DELL'ECONOMIA E DELLE FINANZE			
NUMERO	UNITA' DI VOTO/CAPITOLO		RESIDUI	COMPETENZA	CASSA
NUMERO	DENOMINAZIONE				
2195	SPESE PER IL FUNZIONAMENTO DEL CONSIGLIO SUPERIORE DELLA MAGISTRATURA	INIZ.		5.659.776,00	5.659.776,00
	(R)	VARIAZ.		-27.134,00	-27.134,00
	( 4.1.1 ) ( 1.1.1 )	P. DEF.		5.632.642,00	5.632.642,00
		PAGATO		5.632.642,00	5.632.642,00
		RIM. PG.			
		TOTALE		5.632.642,00	5.632.642,00
		EC/MSP			
		RS31/12			
2199	SPESE DI NATURA OBBLIGATORIA DEL CONSIGLIO SUPERIORE DELLA MAGISTRATURA	INIZ.		28.864.858,00	28.864.858,00
	( 4.1.1 ) ( 1.1.1 )	VARIAZ.			
		P. DEF.		28.864.858,00	28.864.858,00
		PAGATO		28.864.858,00	28.864.858,00
		RIM. PG.			
		TOTALE		28.864.858,00	28.864.858,00
		EC/MSP			
		RS31/12			
21.3	Presidenza del Consiglio dei Ministri (1.3)				
	INTERVENTI				
	DIPARTIMENTO DEL TESORO				
2121	SOMMA DA CORRISPONDERE ALLA PRESIDENZA DEL CONSIGLIO DEI MINISTRI PER LE FUNZIONI E LO SVOLGIMENTO DEI COMPITI DEL COMITATO PROMOTORE DELLE CELEBRAZIONI VERDIANE	INIZ.			
	(R)	VARIAZ.		3.250.000,00	3.250.000,00
	( 4.1.1 ) ( 1.1.1 )	P. DEF.		3.250.000,00	3.250.000,00
	(NUOVA ISTITUZIONE)	PAGATO			
		RIM. PG.		3.250.000,00	
		TOTALE		3.250.000,00	
		EC/MSP			3.250.000,00
		RS31/12	3.250.000,00		
	ONERI COMUNI DI PARTE CORRENTE				
	DIPARTIMENTO DEL TESORO				
2115	SPESE DI FUNZIONAMENTO DELLA PRESIDENZA DEL CONSIGLIO DEI MINISTRI	INIZ.	72.163.536,00	41.834.444,00	41.834.444,00
	(R)	VARIAZ.		-6.484.580,00	45.000.000,00
	( 4.1.1 ) ( 1.1.1 )	P. DEF.	72.163.536,00	35.349.864,00	86.834.444,00
		PAGATO	72.073.536,00	14.760.908,00	86.834.444,00
		RIM. PG.	90.000,00	20.588.956,00	
		TOTALE	72.163.536,00	35.349.864,00	86.834.444,00
		EC/MSP			
		RS31/12	20.678.956,00		
VARIAZIONI:					
CAPITOLO 2195: DMT 43819 2012 (CP CS -18.352,00)					
DMT 112462 2012 (CP CS -8.782,00)					
CAPITOLO 2121: DMT 109303 2012 (CP CS 3.250.000,00)					
CAPITOLO 2115: DMT 40405 2012 (CS 30.000.000,00)					
DMT 43819 2012 (CP CS -813.899,00)					
DMT 44636 2012 (CS 813.899,00)					
DMT 63030 2012 (CP CS -5.000.000,00)					
DMT 112462 2012 (CP -670.681,00)					
L. ASS. 182 2012 (CS 20.000.000,00)					

02/05/2013

020/095/298

2012		SPESA - CONSUNTIVO PER CAPITOLI/PIANI DI GESTIONE			
		MINISTERO DELL'ECONOMIA E DELLE FINANZE			
NUMERO	UNITA' DI VOTO/CAPITOLO		RESIDUI	COMPETENZA	CASSA
NUMERO	DENOMINAZIONE				
2120	SPESE DI NATURA OBBLIGATORIA DELLA PRESIDENZA DEL CONSIGLIO DEI MINISTRI ( 4.1.1 ) ( 1.1.1 )	INIZ.	68.445,00	300.423.025,00	300.423.025,00
		VARIAZ.		2.100.982,00	242.438,00
		P. DEF.	68.445,00	302.524.007,00	300.665.463,00
		PAGATO	68.445,00	298.496.036,00	298.564.481,00
		RIM. PG.		1.840.434,00	
		TOTALE	68.445,00	300.336.470,00	298.564.481,00
		EC/MSP		2.187.537,00	2.100.982,00
		RS31/12	1.840.434,00		
2185	FONDO OCCORRENTE PER GLI INTERVENTI DEL SERVIZIO CIVILE NAZIONALE (R) ( 4.1.1 ) ( 10.9.1 )	INIZ.	76.052.632,97	68.811.800,00	68.811.800,00
		VARIAZ.		-1.820.936,00	40.774.122,00
		P. DEF.	76.052.632,97	66.990.864,00	109.585.922,00
		PAGATO	76.052.632,97	33.533.289,03	109.585.922,00
		RIM. PG.		33.457.574,97	
		TOTALE	76.052.632,97	66.990.864,00	109.585.922,00
		EC/MSP			
		RS31/12	33.457.574,97		
	TOTALE MISSIONE (1)	INIZ.	165.672.393,97	2.894.785.607,00	2.894.785.607,00
		VARIAZ.		26.220.723,00	129.096.406,00
		P. DEF.	165.672.393,97	2.921.006.330,00	3.023.882.013,00
		PAGATO	165.582.393,97	2.801.404.317,51	2.966.986.711,48
		RIM. PG.	90.000,00	73.920.187,97	
		TOTALE	165.672.393,97	2.875.324.505,48	2.966.986.711,48
		EC/MSP		45.681.824,52	56.895.301,52
		RS31/12	74.010.187,97		
<b>VARIAZIONI:</b> <b>CAPITOLO 2120:</b> DMT 27466 2012 (CS 68.445,00) DMT 87297 2012 (CP CS 68.445,00) DMT 112462 2012 (CP 2.032.537,00 CS 105.548,00) <b>CAPITOLO 2185:</b> DMT 43819 2012 (CP CS -1.338.750,00) DMT 44636 2012 (CS 1.338.750,00) DMT 89377 2012 (CP CS 774.122,00) DMT 112462 2012 (CP -1.256.308,00) L. ASS. 182 2012 (CS 40.000.000,00)					

02/05/2013

020/095/299

2012		SPESA - CONSUNTIVO PER CAPITOLI/PIANI DI GESTIONE			
		MINISTERO DELL'ECONOMIA E DELLE FINANZE			
UNITA' DI VOTO/CAPITOLO		RESIDUI	COMPETENZA	CASSA	
NUMERO	DENOMINAZIONE				
22.1	22 Giovani e sport (30) Attivita' ricreative e sport (30.1)				
	INTERVENTI				
	DIPARTIMENTO DEL TESORO				
1896	SOMMA DA EROGARE PER IL FINANZIAMENTO DEL CONI	INIZ.	408.977.034,00	408.977.034,00	
	(R)	VARIAZ.	-2.260.764,00	-2.260.764,00	
	( 4.1.3 )( 8.1.1 )	P. DEF.	406.716.270,00	406.716.270,00	
		PAGATO	406.716.270,00	406.716.270,00	
		RIM. PG.			
		TOTALE	406.716.270,00	406.716.270,00	
		EC/MSP			
		RS31/12			
	ONERI COMUNI DI PARTE CORRENTE				
	DIPARTIMENTO DEL TESORO				
2111	SOMME DA CORRISPONDERE ALLA PRESIDENZA DEL CONSIGLIO DEI MINISTRI PER LE POLITICHE DELLO SPORT	INIZ.	1.826.958,00	1.826.958,00	
	(R)	VARIAZ.	5.834.229,00	5.834.229,00	
	( 4.1.1 )( 8.1.1 )	P. DEF.	7.661.187,00	7.661.187,00	
		PAGATO	7.661.187,00	7.661.187,00	
		RIM. PG.			
		TOTALE	7.661.187,00	7.661.187,00	
		EC/MSP			
		RS31/12			
2114	SOMMA DA CORRISPONDERE ALLA PRESIDENZA DEL CONSIGLIO DEI MINISTRI QUALE QUOTA DEL 5 PER MILLE DELL'IMPOSTA SUL REDDITO DELLE PERSONE FISICHE DA ASSEGNARE ALLE ASSOCIAZIONI DILETTANTISTICHE RICONOSCIUTE DAL CONI AI FINI SPORTIVI	INIZ.		2.000.000,00	
	( 4.1.1 )( 8.1.1 )	VARIAZ.	7.429.345,00	5.429.345,00	
		P. DEF.	7.429.345,00	7.429.345,00	
		PAGATO	7.429.345,00	7.429.345,00	
		RIM. PG.			
		TOTALE	7.429.345,00	7.429.345,00	
		EC/MSP			
		RS31/12			
VARIAZIONI:					
CAPITOLO 1896:	DMT	43819	2012	(CP CS -293.798,00)	
	DMT	63030	2012	(CP CS -1.836.639,00)	
	DMT	112462	2012	(CP CS -130.327,00)	
CAPITOLO 2111:	DMT	33558	2012	(CP CS 6.000.000,00)	
	DMT	43819	2012	(CP CS -23.696,00)	
	DMT	63030	2012	(CP CS -133.800,00)	
	DMT	112462	2012	(CP CS -8.275,00)	
CAPITOLO 2114:	DMT	11561	2012	(RS CS 7.429.345,00)	
	L. ASS.	182	2012	(CS -2.000.000,00)	

02/05/2013

020/095/300

2012		SPESA - CONSUNTIVO PER CAPITOLI/PIANI DI GESTIONE			
		MINISTERO DELL'ECONOMIA E DELLE FINANZE			
UNITA' DI VOTO/CAPITOLO		RESIDUI	COMPETENZA	CASSA	
NUMERO	DENOMINAZIONE				
	INVESTIMENTI				
	DIPARTIMENTO DEL TESORO				
7366	ANNUALITA' QUINDICENNALI PER LA REALIZZAZIONE DI INTERVENTI NECESSARI ALLO SVOLGIMENTO DEI XX GIOCHI OLIMPICI INVERNALI "TORINO 2006"	INIZ.	2.404.000,00	140.154.501,00	140.154.501,00
	( 22.2.4 ) ( 8.1.1 )	VARIAZ.			
		P. DEF.	2.404.000,00	140.154.501,00	140.154.501,00
		PAGATO	2.404.000,00	130.620.249,25	133.024.249,25
		RIM. PG.		9.534.139,13	
		TOTALE	2.404.000,00	140.154.388,38	133.024.249,25
		EC/MSP		112,62	7.130.251,75
		RS31/12	9.534.139,13		
	ONERI COMUNI DI CONTO CAPITALE				
	DIPARTIMENTO DEL TESORO				
7450	SOMME DA ASSEGNARE ALLA PRESIDENZA DEL CONSIGLIO DEI MINISTRI PER GLI INVESTIMENTI IN MATERIA DI SPORT	INIZ.	20.000.000,00	61.200.000,00	61.200.000,00
	( 26.1.1 ) ( 8.1.1 )	VARIAZ.			5.000.000,00
		P. DEF.	20.000.000,00	61.200.000,00	66.200.000,00
		PAGATO	20.000.000,00	46.200.000,00	66.200.000,00
		RIM. PG.		15.000.000,00	
		TOTALE	20.000.000,00	61.200.000,00	66.200.000,00
		EC/MSP			
		RS31/12	15.000.000,00		
22.2	Incentivazione e sostegno alla gioventu' (30.2)				
	INTERVENTI				
	DIPARTIMENTO DEL TESORO				
1596	SPESE DI NATURA OBBLIGATORIA DELL'AGENZIA NAZIONALE PER I GIOVANI	INIZ.	252,00	1.265.508,00	1.265.508,00
	( 4.1.2 ) ( 10.9.1 )	VARIAZ.			252,00
		P. DEF.	252,00	1.265.508,00	1.265.760,00
		PAGATO	252,00	1.265.508,00	1.265.760,00
		RIM. PG.			
		TOTALE	252,00	1.265.508,00	1.265.760,00
		EC/MSP			
		RS31/12			
VARIAZIONI:					
CAPITOLO 7450: DMT 40405 2012 (CS 5.000.000,00)					
CAPITOLO 1596: DMT 77465 2012 (CS 252,00)					

02/05/2013

020/095/301

2012		SPESA - CONSUNTIVO PER CAPITOLI/PIANI DI GESTIONE			
		MINISTERO DELL'ECONOMIA E DELLE FINANZE			
UNITA' DI VOTO/CAPITOLO		RESIDUI	COMPETENZA	CASSA	
NUMERO	DENOMINAZIONE				
1597	SPESA DI FUNZIONAMENTO DELL'AGENZIA NAZIONALE PER I GIOVANI	INIZ.	33.800,00	33.800,00	
	(R)	VARIAZ.	-17.038,00	-17.038,00	
	( 4.1.2 )( 10.9.1 )	P. DEF.	16.762,00	16.762,00	
		PAGATO	16.761,67	16.761,67	
		RIM. PG.			
		TOTALE	16.761,67	16.761,67	
		EC/MSP	0,33	0,33	
		RS31/12			
	ONERI COMUNI DI PARTE CORRENTE				
	DIPARTIMENTO DEL TESORO				
2106	SOMME DA CORRISPONDERE ALLA PRESIDENZA DEL CONSIGLIO DEI MINISTRI PER LE POLITICHE DI INCENTIVAZIONE E SOSTEGNO ALLA GIOVENTU'	INIZ.	8.180.035,00	8.180.035,00	
	(R)	VARIAZ.	-2.171.106,00	-2.171.106,00	
	( 4.1.1 )( 8.1.1 )	P. DEF.	6.008.929,00	6.008.929,00	
		PAGATO	6.008.929,00	6.008.929,00	
		RIM. PG.			
		TOTALE	6.008.929,00	6.008.929,00	
		EC/MSP			
		RS31/12			
	TOTALE MISSIONE (30)	INIZ.	22.404.252,00	621.637.836,00	
		VARIAZ.	7.429.345,00	11.814.918,00	
		P. DEF.	29.833.597,00	623.023.157,00	
		PAGATO	29.833.597,00	628.322.501,92	
		RIM. PG.		24.534.139,13	
		TOTALE	29.833.597,00	623.023.044,05	
		EC/MSP		112,95	
		RS31/12	24.534.139,13	7.130.252,08	
VARIAZIONI:					
CAPITOLO 1597:		DMT	43819	2012	(CP CS -493,00)
		DMT	63030	2012	(CP CS -16.545,00)
CAPITOLO 2106:		DMT	21910	2012	(CP CS 5.000.000,00)
		DMT	39761	2012	(CP CS -6.783.518,00)
		DMT	43819	2012	(CP CS -18.113,00)
		DMT	63030	2012	(CP CS -344.573,00)
		DMT	112462	2012	(CP CS -24.902,00)

02/05/2013

020/095/302

2012		SPESA - CONSUNTIVO PER CAPITOLI/PIANI DI GESTIONE			
		MINISTERO DELL'ECONOMIA E DELLE FINANZE			
UNITA' DI VOTO/CAPITOLO			RESIDUI	COMPETENZA	CASSA
NUMERO	DENOMINAZIONE				
23.1	23 Turismo (31) Sviluppo e competitivita' del turismo (31.1) ONERI COMUNI DI PARTE CORRENTE DIPARTIMENTO DEL TESORO				
2107	SOMME DA CORRISPONDERE ALLA PRESIDENZA DEL CONSIGLIO DEI MINISTRI PER LE POLITICHE DI SVILUPPO E COMPETITIVITA' DEL TURISMO (R) ( 4.1.1 )( 4.7.3 )	INIZ.	27.889,00	10.020.780,00	10.020.780,00
		VARIAZ.		-3.379.705,00	-3.379.705,00
		P. DEF.	27.889,00	6.641.075,00	6.641.075,00
		PAGATO	27.889,00	6.587.625,00	6.615.514,00
		RIM. PG.		53.450,00	
		TOTALE	27.889,00	6.641.075,00	6.615.514,00
		EC/MSP			25.561,00
		RS31/12	53.450,00		
2193	SPESE DI NATURA OBBLIGATORIA DELL'ENTE NAZIONALE ITALIANO DEL TURISMO ( 4.1.2 )( 4.7.3 )	INIZ.		15.600.000,00	15.600.000,00
		VARIAZ.			
		P. DEF.		15.600.000,00	15.600.000,00
		PAGATO		15.600.000,00	15.600.000,00
		RIM. PG.			
		TOTALE		15.600.000,00	15.600.000,00
		EC/MSP			
		RS31/12			
2194	SPESE DI FUNZIONAMENTO DELL'ENTE NAZIONALE ITALIANO DEL TURISMO (R) ( 4.1.2 )( 4.7.3 )	INIZ.		3.041.742,00	3.041.742,00
		VARIAZ.		-225.609,00	-225.609,00
		P. DEF.		2.816.133,00	2.816.133,00
		PAGATO		2.816.133,00	2.816.133,00
		RIM. PG.			
		TOTALE		2.816.133,00	2.816.133,00
		EC/MSP			
		RS31/12			
	TOTALE MISSIONE (31)	INIZ.	27.889,00	28.662.522,00	28.662.522,00
		VARIAZ.		-3.605.314,00	-3.605.314,00
		P. DEF.	27.889,00	25.057.208,00	25.057.208,00
		PAGATO	27.889,00	25.003.758,00	25.031.647,00
		RIM. PG.		53.450,00	
		TOTALE	27.889,00	25.057.208,00	25.031.647,00
		EC/MSP			25.561,00
		RS31/12	53.450,00		
VARIAZIONI:					
CAPITOLO 2107:					
	DMT	18355	2012	(CP CS 28.138,00)	
	DMT	26809	2012	(CP CS 250.000,00)	
	DMT	39761	2012	(CP CS -3.586.266,00)	
	DMT	43819	2012	(CP CS -83.457,00)	
	DMT	54448	2012	(CP CS 19.047,00)	
	DMT	95250	2012	(CP CS 25.561,00)	
	DMT	112462	2012	(CP CS -32.728,00)	
CAPITOLO 2194:					
	DMT	43819	2012	(CP CS -44.383,00)	
	DMT	63030	2012	(CP CS -181.226,00)	



02/05/2013

020/095/303

2012		SPESA - CONSUNTIVO PER CAPITOLI/PIANI DI GESTIONE			
		MINISTERO DELL'ECONOMIA E DELLE FINANZE			
NUMERO	UNITA' DI VOTO/CAPITOLO		RESIDUI	COMPETENZA	CASSA
NUMERO	DENOMINAZIONE				
24.2	24 Servizi istituzionali e generali delle amministrazioni pubbliche (32) Indirizzo politico (32.2)				
	FUNZIONAMENTO				
	GABINETTO E UFFICI DI DIRETTA COLLABORAZIONE ALL'OPERA DEL MINISTRO				
1001	STIPENDI ED ALTRI ASSEGNI FISSI AL MINISTRO E AI SOTTOSEGRETARI DI STATO AL NETTO DELL'IMPOSTA REGIONALE SULLE ATTIVITA' PRODUTTIVE E DEGLI ONERI SOCIALI A CARICO DELL'AMMINISTRAZIONE ( 1.1.1 ) ( 1.1.2 )	INIZ.		457.177,00	457.177,00
		VARIAZ.		209.971,00	209.971,00
		P. DEF.		667.148,00	667.148,00
		PAGATO		516.938,17	516.938,17
		RIM. PG.			
		TOTALE		516.938,17	516.938,17
		EC/MSP		150.209,83	150.209,83
		RS31/12			
1003	COMPETENZE FISSE ED ACCESSORIE AGLI ADDETTI AL GABINETTO ED ALLE SEGRETERIE PARTICOLARI, AL NETTO DELL'IMPOSTA REGIONALE SULLE ATTIVITA' PRODUTTIVE E DEGLI ONERI SOCIALI A CARICO DELL'AMMINISTRAZIONE ( 1 ) ( 1.1.2 )	INIZ.	1.486.536,08	6.870.785,00	6.870.785,00
		VARIAZ.		1.749,00	640.731,00
		P. DEF.	1.486.536,08	6.872.534,00	7.511.516,00
		PAGATO	1.058.489,06	4.598.156,19	5.656.645,25
		RIM. PG.	310.106,63	546.265,50	
		TOTALE	1.368.595,69	5.144.421,69	5.656.645,25
		EC/MSP	117.940,39	1.728.112,31	1.854.870,75
		RS31/12	856.372,13		
*	DESTINAZIONE: 1003 - 1009 - 1011				
01	RETRIBUZIONE AGLI ADDETTI AL GABINETTO E ALLE SEGRETERIE PARTICOLARI - COMPONENTE NETTA ( 1.1.1 )	INIZ.		1.928.153,00	1.928.153,00
		VARIAZ.		1.749,00	1.749,00
		P. DEF.		1.929.902,00	1.929.902,00
		PAGATO		1.035.645,00	1.035.645,00
		RIM. PG.			
		TOTALE		1.035.645,00	1.035.645,00
		EC/MSP		894.257,00	894.257,00
		RS31/12			
02	IMPOSTE SULLE RETRIBUZIONI ( 1.1.1 )	INIZ.	613.934,22	2.213.151,00	2.213.151,00
		VARIAZ.			
		P. DEF.	613.934,22	2.213.151,00	2.213.151,00
		PAGATO	270.412,19	1.460.641,54	1.731.053,73
		RIM. PG.	243.208,84	132.409,08	
		TOTALE	513.621,03	1.593.050,62	1.731.053,73
		EC/MSP	100.313,19	620.100,38	482.097,27
		RS31/12	375.617,92		
VARIANZI:					
CAPITOLO 1001: DMT 112462 2012 (CP CS 59.971,00)					
L. ASS. 182 2012 (CP CS 150.000,00)					
CAP/PG 1003/01: DMT 112462 2012 (CP CS 1.749,00)					

02/05/2013

020/095/304

2012		SPESA - CONSUNTIVO PER CAPITOLI/PIANI DI GESTIONE			
		MINISTERO DELL'ECONOMIA E DELLE FINANZE			
NUMERO	UNITA' DI VOTO/CAPITOLO		RESIDUI	COMPETENZA	CASSA
NUMERO	DENOMINAZIONE				
03	CONTRIBUTI SOCIALI A CARICO DEL LAVORATORE ( 1.1.1 )	INIZ.	173.068,06	630.541,00	630.541,00
		VARIAZ.			
		P. DEF.	173.068,06	630.541,00	630.541,00
		PAGATO	95.866,54	430.312,38	526.178,92
		RIM. PG.	60.038,32	35.698,77	
		TOTALE	155.904,86	466.011,15	526.178,92
		EC/MSP	17.163,20	164.529,85	104.362,08
		RS31/12	95.737,09		
07	INDENNITA' ACCESSORIA DI DIRETTA COLLABORAZIONE.- COMPONENTE NETTA ( 1.1.3 )	INIZ.	639.446,76	1.609.087,00	1.609.087,00
		VARIAZ.		100.000,00	638.982,00
		P. DEF.	639.446,76	1.709.087,00	2.248.069,00
		PAGATO	635.998,33	1.486.751,21	2.122.749,54
		RIM. PG.	2.984,43	222.042,56	
		TOTALE	638.982,76	1.708.793,77	2.122.749,54
		EC/MSP	464,00	293,23	125.319,46
		RS31/12	225.026,99		
10	SOMMA OCCORRENTE PER LA CONCESSIONE DI BUONI PASTO AL PERSONALE - COMPONENTE NETTA ( 1.2.1 )	INIZ.	60.087,04	440.623,00	440.623,00
		VARIAZ.		-100.000,00	
		P. DEF.	60.087,04	340.623,00	440.623,00
		PAGATO	56.212,00	173.521,66	229.733,66
		RIM. PG.	3.875,04	153.674,04	
		TOTALE	60.087,04	327.195,70	229.733,66
		EC/MSP		13.427,30	210.889,34
		RS31/12	157.549,08		
11	SPESE INERENTI ALLA FORNITURA DELLE UNIFORMI AL PERSONALE AUSILIARIO ( 1.2.3 )	INIZ.		49.230,00	49.230,00
		VARIAZ.			
		P. DEF.		49.230,00	49.230,00
		PAGATO		11.284,40	11.284,40
		RIM. PG.		2.441,05	
		TOTALE		13.725,45	11.284,40
		EC/MSP		35.504,55	37.945,60
		RS31/12	2.441,05		
<b>VARIAZIONI:</b> CAP/PG 1003/07: DMT 27466 2012 (CS 638.982,00) DDG 159382 2012 (CP 100.000,00) CAP/PG 1003/10: DDC 159382 2012 (CP -100.000,00)					

02/05/2013

020/095/305

2012		SPESA - CONSUNTIVO PER CAPITOLI/PIANI DI GESTIONE			
		MINISTERO DELL'ECONOMIA E DELLE FINANZE			
UNITA' DI VOTO/CAPITOLO		RESIDUI	COMPETENZA	CASSA	
NUMERO	DENOMINAZIONE				
12	PROVVIDENZE A FAVORE DEL PERSONALE IN SERVIZIO, DI QUELLO CESSATO DAL SERVIZIO E DELLE LORO FAMIGLIE ( 1.4.1 )	INIZ. VARIAZ. P. DEF. PAGATO RIM. PG. TOTALE EC/MSP RS31/12			
13	EQUO INDENNIZZO AL PERSONALE CIVILE PER LA PERDITA DELL'INTEGRITA' FISICA SUBITA PER INFERMITA' CONTRATTA PER CAUSA DI SERVIZIO ( 1.4.1 )	INIZ. VARIAZ. P. DEF. PAGATO RIM. PG. TOTALE EC/MSP RS31/12			
1004	INDENNITA' ACCESSORIA DI DIRETTA COLLABORAZIONE. ( 1.1.3 ) ( 1.1.2 ) * DESTINAZIONE: 1004 - 1005 - 1011	INIZ. VARIAZ. P. DEF. PAGATO RIM. PG. TOTALE EC/MSP RS31/12		420.390,00 2.697,00 423.087,00 413.491,96 413.491,96 9.595,04	420.390,00 2.697,00 423.087,00 413.491,96 413.491,96 9.595,04
1005	COMPETENZE FISSE ED ACCESSORIE PER I COMPONENTI DELL'ORGANISMO INDIPENDENTE DI VALUTAZIONE NONCHE' PER IL PERSONALE DELLA RELATIVA STRUTTURA TECNICA ( 1 ) ( 1.1.2 ) * PROVENIENZA: 1003 * DESTINAZIONE: 1003 - 1005	INIZ. VARIAZ. P. DEF. PAGATO RIM. PG. TOTALE EC/MSP RS31/12	58.105,41 58.105,41 48.590,44 9.514,97 58.105,41 60.968,10	1.643.352,00 1.643.352,00 636.323,88 51.453,13 687.777,01 955.574,99	1.643.352,00 54.409,00 1.697.761,00 684.914,32 684.914,32 1.012.846,68
VARIAZIONI: CAPITOLO 1004: DMT 75348 2012 (CP CS 2.697,00)					

02/05/2013

020/095/306

2012		SPESA - CONSUNTIVO PER CAPITOLI/PIANI DI GESTIONE			
		MINISTERO DELL'ECONOMIA E DELLE FINANZE			
NUMERO	UNITA' DI VOTO/CAPITOLO		RESIDUI	COMPETENZA	CASSA
NUMERO	DENOMINAZIONE				
01	COMPENSI AI COMPONENTI ( 1.1.1 )	INIZ.		27.388,00	27.388,00
		VARIAZ.			
		P. DEF.		27.388,00	27.388,00
		PAGATO		17.670,87	17.670,87
		RIM. PG.			
		TOTALE		17.670,87	17.670,87
		EC/MSP RS31/12		9.717,13	9.717,13
02	COMPETENZE FISSE PER IL PERSONALE DELLA STRUTTURA TECNICA ( 1.1.1 )	INIZ.		377.721,00	377.721,00
		VARIAZ.			
		P. DEF.		377.721,00	377.721,00
		PAGATO		146.293,97	146.293,97
		RIM. PG.			
		TOTALE		146.293,97	146.293,97
		EC/MSP RS31/12		231.427,03	231.427,03
03	IMPOSTE SULLE RETRIBUZIONI A CARICO DEL PERSONALE ( 1.1.1 )	INIZ.		270.730,00	270.730,00
		VARIAZ.			
		P. DEF.		270.730,00	270.730,00
		PAGATO		166.750,58	166.750,58
		RIM. PG.		10.100,84	
		TOTALE		176.851,42	166.750,58
		EC/MSP RS31/12		93.878,58	103.979,42
		10.100,84			
04	CONTRIBUTI SOCIALI A CARICO DEL PERSONALE ( 1.1.1 )	INIZ.		93.690,00	93.690,00
		VARIAZ.			
		P. DEF.		93.690,00	93.690,00
		PAGATO		51.164,44	51.164,44
		RIM. PG.		2.655,76	
		TOTALE		53.820,20	51.164,44
		EC/MSP RS31/12		39.869,80	42.525,56
		2.655,76			

02/05/2013

020/095/307

2012		SPESA - CONSUNTIVO PER CAPITOLI/PIANI DI GESTIONE			
		MINISTERO DELL'ECONOMIA E DELLE FINANZE			
UNITA' DI VOTO/CAPITOLO			RESIDUI	COMPETENZA	CASSA
NUMERO	DENOMINAZIONE				
05	COMPETENZE ACCESSORIE PER IL PERSONALE DELLA STRUTTURA TECNICA ( 1.1.2 )	INIZ.	54.409,77	219.177,00	219.177,00
		VARIAZ.			54.409,00
		P. DEF.	54.409,77	219.177,00	273.586,00
		PAGATO	45.444,96	105.251,79	150.696,75
		RIM. PG.	8.964,81	16.268,08	
		TOTALE	54.409,77	121.519,87	150.696,75
06	SOMMA OCCORRENTE PER LA CONCESSIONE DEI BUONI PASTO ( 1.2.1 )	INIZ.	3.695,64	25.000,00	25.000,00
		VARIAZ.			
		P. DEF.	3.695,64	25.000,00	25.000,00
		PAGATO	3.145,48	9.591,92	12.737,40
		RIM. PG.	550,16	15.404,48	
		TOTALE	3.695,64	24.996,40	12.737,40
07	ONERI SOCIALI SULLE COMPETENZE FISSE ED ACCESSORIE A CARICO DELL'AMMINISTRAZIONE ( 1.3.1 )	INIZ.		629.646,00	629.646,00
		VARIAZ.			
		P. DEF.		629.646,00	629.646,00
		PAGATO		139.600,31	139.600,31
		RIM. PG.		7.023,97	
		TOTALE		146.624,28	139.600,31
1007	ONERI SOCIALI A CARICO DELL'AMMINISTRAZIONE SULLE RETRIBUZIONI CORRISPOSTE AI DIPENDENTI ( 1.3.1 ) ( 1.1.2 ) (SPESE OBBLIGATORIE)	INIZ.	235.647,45	3.634.005,00	3.634.005,00
		VARIAZ.		173.098,00	173.098,00
		P. DEF.	235.647,45	3.807.103,00	3.807.103,00
		PAGATO	215.387,46	2.982.860,98	3.198.248,44
		RIM. PG.		94.416,40	
		TOTALE	215.387,46	3.077.277,38	3.198.248,44
*	DESTINAZIONE: 1007 - 1011	EC/MSP	20.259,99	729.825,62	608.854,56
		RS31/12	94.416,40		

## VARIAZIONI:

CAP/PG 1005/05:	DMT	27466	2012	(CS 54.409,00)
CAPITOLO 1007:	DMT	4836	2012	(CP CS 4.859,00)
	DMT	10949	2012	(CP CS 68.285,00)
	DMT	75348	2012	(CP CS 653,00)
	L. ASS.	182	2012	(CP CS 99.301,00)

02/05/2013

020/095/308

2012		SPESA - CONSUNTIVO PER CAPITOLI/PIANI DI GESTIONE			
		MINISTERO DELL'ECONOMIA E DELLE FINANZE			
UNITA' DI VOTO/CAPITOLO			RESIDUI	COMPETENZA	CASSA
NUMERO	DENOMINAZIONE				
1008	SOMME DOVUTE A TITOLO DI IMPOSTA REGIONALE SULLE ATTIVITA' PRODUTTIVE SULLE RETRIBUZIONI CORRISPOSTE AI DIPENDENTI ( 3.1.1 )( 1.1.2 ) (SPESE OBBLIGATORIE)	INIZ.	64.892,19	1.230.335,00	1.230.335,00
		VARIAZ.		60.518,00	60.518,00
		P. DEF.	64.892,19	1.290.853,00	1.290.853,00
		PAGATO	64.892,19	993.759,81	1.058.652,00
		RIM. PG.		34.575,82	
		TOTALE	64.892,19	1.028.335,63	1.058.652,00
		EC/MSP RS31/12		34.575,82	262.517,37
1011	STIPENDI ED ALTRI ASSEGNI FISSI AL PERSONALE AL NETTO DELL'IMPOSTA REGIONALE SULLE ATTIVITA' PRODUTTIVE E DEGLI ONERI SOCIALI A CARICO DELL'AMMINISTRAZIONE ( 1.1.1 )( 1.1.2 ) (SPESE OBBLIGATORIE)	INIZ.		5.680.465,00	5.680.465,00
		VARIAZ.		766.012,00	766.012,00
		P. DEF.		6.446.477,00	6.446.477,00
		PAGATO		5.544.538,47	5.544.538,47
		RIM. PG.			
		TOTALE		5.544.538,47	5.544.538,47
		EC/MSP RS31/12			901.938,53
1018	PROVVIDENZE A FAVORE DEL PERSONALE IN SERVIZIO, DI QUELLO CESSATO DAL SERVIZIO E DELLE LORO FAMIGLIE ( 1.4.1 )( 1.1.2 )	INIZ.	2.667,00	3.500,00	3.500,00
		VARIAZ.			
		P. DEF.	2.667,00	3.500,00	3.500,00
		PAGATO	2.054,00		2.054,00
		RIM. PG.	613,00	3.500,00	
		TOTALE	2.667,00	3.500,00	2.054,00
		EC/MSP RS31/12		4.113,00	
1019	EQUO INDENNIZZO AL PERSONALE CIVILE PER LA PERDITA DELL'INTEGRITA' FISICA SUBITA PER INFERMITA' CONTRATTA PER CAUSA DI SERVIZIO ( 1.4.1 )( 1.1.2 )	INIZ.		1.072,00	1.072,00
		VARIAZ.			
		P. DEF.		1.072,00	1.072,00
		PAGATO			
		RIM. PG.			
		TOTALE			
		EC/MSP RS31/12			1.072,00
VARIAZIONI: CAPITOLO 1008: DMT 4836 2012 (CP CS 1.382,00) DMT 10949 2012 (CP CS 23.985,00) DMT 75348 2012 (CP CS 229,00) L. ASS. 182 2012 (CP CS 34.922,00) CAPITOLO 1011: DMT 4836 2012 (CP CS 16.263,00) DMT 10949 2012 (CP CS 282.168,00) DMT 112462 2012 (CP CS 30.686,00) L. ASS. 182 2012 (CP CS 436.895,00)					

02/05/2013

020/095/309

2012		SPESA - CONSUNTIVO PER CAPITOLI/PIANI DI GESTIONE			
		MINISTERO DELL'ECONOMIA E DELLE FINANZE			
UNITA' DI VOTO/CAPITOLO		RESIDUI	COMPETENZA	CASSA	
NUMERO	DENOMINAZIONE				
1022	SPESE PER INTERESSI O RIVALUTAZIONE MONETARIA PER RITARDATO PAGAMENTO DELLE RETRIBUZIONI, PENSIONI E PROVVIDENZE DI NATURA ASSISTENZIALE A FAVORE DEI CREDITORI DELL'AMMINISTRAZIONE. ( 9.1.4 ) ( 1.1.2 ) (SPESE OBBLIGATORIE) (PER MEMORIA)	INIZ. VARIAZ. P. DEF. PAGATO RIM. PG. TOTALE EC/MSP RS31/12			
1031	SPESE PER ACQUISTO DI BENI E SERVIZI (R) ( 2 ) ( 1.1.2 )	INIZ. VARIAZ. P. DEF. PAGATO RIM. PG. TOTALE EC/MSP RS31/12	1.065.398,23 1.065.398,23 917.634,71 56.775,76 974.410,47 90.987,76 1.011.562,87	1.632.917,00 1.029.026,00 2.661.943,00 1.661.329,82 954.787,11 2.616.116,93 45.826,07	1.635.917,00 1.205.031,00 2.840.948,00 2.578.964,53 2.578.964,53 261.983,47
*	DELL'IMPORTO EC/MSP DI RESIDUI SONO PERENTI AGLI EFFETTI AMMIN. E. 42.624,88 COSTITUISCONO UNA ECONOMIA E. 48.362,88 TOTALE E. 90.987,76				
01	SPESE RELATIVE ALLA MANUTENZIONE DI IMPIANTI E ATTREZZATURE NONCHE' ADEGUAMENTO SICUREZZA NEI LUOGHI DI LAVORO ( 2.2.2 )	INIZ. VARIAZ. P. DEF. PAGATO RIM. PG. TOTALE EC/MSP RS31/12		4.363,00 -3.635,00 728,00 728,00	4.363,00 -3.635,00 728,00 728,00
02	ACQUISTO DI RIVISTE, GIORNALI ED ALTRE PUBBLICAZIONI ( 2.1.2 )	INIZ. VARIAZ. P. DEF. PAGATO RIM. PG. TOTALE EC/MSP RS31/12	8.360,05 8.360,05 4.772,41 1.136,40 5.908,81 2.451,24 4.736,40	34.716,00 34.716,00 31.017,08 3.600,00 34.617,08 98,92	1.000,00 46.076,00 47.076,00 35.789,49 35.789,49 11.286,51
VARIAZIONI: CAP/PG 1031/01: DMT 43819 2012 (CP CS -35,00) DMT 63030 2012 (CP CS -1.731,00) DDG 120699 2012 (CP CS -1.869,00) CAP/PG 1031/02: DMT 27466 2012 (CS 5.909,00) DMT 43819 2012 (CP CS -610,00) DMT 63030 2012 (CP CS -418,00) DMT 112462 2012 (CP CS -256,00) DDG 3085 2012 (CP 10.000,00 CS 14.000,00) DDG 159903 2012 (CP -4.000,00) DMC 19870 2012 (CP CS 30.000,00) L. ASS. 182 2012 (CS -2.549,00)					

02/05/2013

020/095/310

2012		SPESA - CONSUNTIVO PER CAPITOLI/PIANI DI GESTIONE			
		MINISTERO DELL'ECONOMIA E DELLE FINANZE			
NUMERO	UNITA' DI VOTO/CAPITOLO		RESIDUI	COMPETENZA	CASSA
NUMERO	DENOMINAZIONE				
03	SPESE PER I VIAGGI DEL MINISTRO E DEI SOTTOSEGRETARI DI STATO ( 2.2.13 )	INIZ.	51.489,40	44.843,00	44.843,00
		VARIAZ.		96.503,00	108.503,00
		P. DEF.	51.489,40	141.346,00	153.346,00
		PAGATO	4.682,69	97.445,82	102.128,51
		RIM. PG.	25.435,91	43.900,18	
		TOTALE	30.118,60	141.346,00	102.128,51
		EC/MSP RS31/12	21.370,80 69.336,09		51.217,49
04	MISSIONI ALL'INTERNO ( 2.2.13 )	INIZ.	12.366,91	5.709,00	5.709,00
		VARIAZ.		10.506,00	28.518,00
		P. DEF.	12.366,91	16.215,00	34.227,00
		PAGATO	656,66	5.860,30	6.516,96
		RIM. PG.	9.516,04	10.354,70	
		TOTALE	10.172,70	16.215,00	6.516,96
		EC/MSP RS31/12	2.194,21 19.870,74		27.710,04
05	MISSIONI ALL'ESTERO ( 2.2.13 )	INIZ.	33.943,63	4.974,00	4.974,00
		VARIAZ.		149.098,00	176.321,00
		P. DEF.	33.943,63	154.072,00	181.295,00
		PAGATO	5.147,75	103.261,87	108.409,62
		RIM. PG.	8.219,62	50.810,13	
		TOTALE	13.367,37	154.072,00	108.409,62
		EC/MSP RS31/12	20.576,26 59.029,75		72.885,38
06	INDENNITA' DI TRASFERIMENTO. ( 2.2.13 )	INIZ.		252,00	252,00
		VARIAZ.		-6,00	-6,00
		P. DEF.		246,00	246,00
		PAGATO			
		RIM. PG.			
		TOTALE			
		EC/MSP RS31/12		246,00	246,00
VARIAZIONI:					
CAP/PG	1031/03:	DMT	22633	2012	(CP CS 10.000,00)
		DMT	43819	2012	(CP CS -90,00)
		DMT	52999	2012	(CP CS 100.000,00)
		DMT	112462	2012	(CP CS -1.407,00)
		DDG	159903	2012	(CP -12.000,00)
CAP/PG	1031/04:	DMT	22633	2012	(CP CS 10.000,00)
		DMT	27466	2012	(CS 4.463,00)
		DMT	43819	2012	(CP CS -157,00)
		DMT	112462	2012	(CP CS -337,00)
		DDG	3085	2012	(CP 8.000,00 CS 12.000,00)
		DDG	159903	2012	(CP -7.000,00)
		L. ASS.	182	2012	(CS 2.549,00)
CAP/PG	1031/05:	DMT	22633	2012	(CP CS 30.000,00)

SEGUE



02/05/2013

020/095/311

2012		SPESA - CONSUNTIVO PER CAPITOLI/PIANI DI GESTIONE			
		MINISTERO DELL'ECONOMIA E DELLE FINANZE			
UNITA' DI VOTO/CAPITOLO		RESIDUI	COMPETENZA	CASSA	
NUMERO	DENOMINAZIONE				
CONTINUA					
	DMT 27466 2012	(CS 8.393,00)			
	DMT 43819 2012	(CP CS -36,00)			
	DMT 52999 2012	(CP CS 120.000,00)			
	DMT 112462 2012	(CP -1.866,00 CS -2.036,00)			
	DDG 3085 2012	(CP 16.000,00 CS 20.000,00)			
	DDG 159903 2012	(CP -15.000,00)			
CAP/PG 1031/06:	DMT 43819 2012	(CP CS -2,00)			
	DMT 112462 2012	(CP CS -4,00)			

02/05/2013

020/095/312

2012		SPESA - CONSUNTIVO PER CAPITOLI/PIANI DI GESTIONE			
		MINISTERO DELL'ECONOMIA E DELLE FINANZE			
	UNITA' DI VOTO/CAPITOLO		RESIDUI	COMPETENZA	CASSA
NUMERO	DENOMINAZIONE				
07	SPESA PER MISSIONI ALL'INTERNO, ALL'ESTERO E PER TRASFERIMENTI AGLI ADDETTI AL GABINETTO ED ALLE SEGRETERIE PARTICOLARI ( 2.2.13 )	INIZ. VARIAZ. P. DEF. PAGATO RIM. PG. TOTALE EC/MSP RS31/12			
08	SPESA PER MISSIONI ALL'INTERNO, ALL'ESTERO E PER TRASFERIMENTI AGLI ADDETTI AL GABINETTO ED ALLE SEGRETERIE PARTICOLARI ( 2.2.13 )	INIZ. VARIAZ. P. DEF. PAGATO RIM. PG. TOTALE EC/MSP RS31/12			
09	SPESA PER L'ATTUAZIONE DI CORSI PER IL PERSONALE - PARTECIPAZIONE ALLE SPESE PER CORSI INDETTI DA ENTI, ISTITUTI E AMMINISTRAZIONI VARIE ( 2.2.5 )	INIZ. VARIAZ. P. DEF. PAGATO RIM. PG. TOTALE EC/MSP RS31/12		10.489,00 -85,00 10.404,00   10.404,00	10.489,00 -85,00 10.404,00   10.404,00
10	SPESA PER SORVEGLIANZA SANITARIA, PRIMO SOCCORSO E ASSISTENZA MEDICA DI EMERGENZA E PREVENZIONE ( 2.2.6 )	INIZ. VARIAZ. P. DEF. PAGATO RIM. PG. TOTALE EC/MSP RS31/12	3.408,60  3.408,60 3.108,60 300,00 3.408,60  7.719,07	8.571,00 1.092,46 9.663,46 1.380,65 7.419,07 8.799,72 863,74	8.571,00 -146,00 8.425,00 4.489,25 4.489,25 4.489,25 3.935,75
VARIAZIONI: CAP/PG 1031/09: DMT 43819 2012 (CP CS -85,00) CAP/PG 1031/10: DMT 43819 2012 (CP CS -94,00) DMT 112462 2012 (CP CS -52,00) DDG 34229 2012 (CP 1.238,46)					

02/05/2013

020/095/313

2012		SPESA - CONSUNTIVO PER CAPITOLI/PIANI DI GESTIONE			
		MINISTERO DELL'ECONOMIA E DELLE FINANZE			
UNITA' DI VOTO/CAPITOLO		RESIDUI	COMPETENZA	CASSA	
NUMERO	DENOMINAZIONE				
11	SPESE DI RAPPRESENTANZA ( 2.2.7 )	INIZ. 9.235,01	4.066,00	4.066,00	
		VARIAZ.	7.203,62	15.431,00	
		P. DEF. 9.235,01	11.269,62	19.497,00	
		PAGATO 8.557,63	5.868,47	14.426,10	
		RIM. PG. 5.401,08			
		TOTALE 8.557,63	11.269,55	14.426,10	
		EC/MSP 677,38	0,07	5.070,90	
		RS31/12 5.401,08			
13	SPESE POSTALI E TELEGRAFICHE ( 2.2.4 )	INIZ. 7.366,44	7.434,00	7.434,00	
		VARIAZ.	-96,00	-96,00	
	* L'IMPORTO EC/MSP DI RESIDUI E' PERENTE AGLI EFFETTI AMMIN.	P. DEF. 7.366,44	7.338,00	7.338,00	
		PAGATO 1.453,88	3.733,74	5.187,62	
		RIM. PG. 1.209,11	3.604,26		
		TOTALE 2.662,99	7.338,00	5.187,62	
		EC/MSP 4.703,45		2.150,38	
		RS31/12 4.813,37			
15	SPESE PER ACQUISTO DI BENI VARI ( 2.1.1 )	INIZ. 91.484,22	93.616,00	93.616,00	
		VARIAZ.	100.131,00	49.131,00	
		P. DEF. 91.484,22	193.747,00	142.747,00	
		PAGATO 91.484,22	49.985,26	141.469,48	
		RIM. PG. 141.471,46			
		TOTALE 91.484,22	191.456,72	141.469,48	
		EC/MSP 2.290,28		1.277,52	
		RS31/12 141.471,46			
16	ACQUISTO DI BENI DI CONSUMO PER I MEZZI DI TRASPORTO ( 2.1.1 )	INIZ. 21.114,76	49.906,00	49.906,00	
		VARIAZ.	-41.539,53	-29.222,00	
	* L'IMPORTO EC/MSP DI RESIDUI E' PERENTE AGLI EFFETTI AMMIN.	P. DEF. 21.114,76	8.366,47	20.684,00	
		PAGATO 15.190,74	5.314,37	20.505,11	
		RIM. PG. 891,88	3.052,10		
		TOTALE 16.082,62	8.366,47	20.505,11	
		EC/MSP 5.032,14		178,89	
		RS31/12 3.943,98			
VARIANZI:					
CAP/PG	1031/11:	DMT 43819 2012 (CP CS -66,00)			
		DMT 112462 2012 (CP CS -38,00)			
		DDG 3085 2012 (CP 1.703,62 CS 10.260,00)			
		DDG 142957 2012 (CP 5.604,00 CS 5.275,00)			
CAP/PG	1031/13:	DMT 43819 2012 (CP CS -48,00)			
		DMT 112462 2012 (CP CS -48,00)			
CAP/PG	1031/15:	DMT 43819 2012 (CP CS -1.595,00)			
		DMT 112462 2012 (CP CS -2.274,00)			
		DDG 3085 2012 (CP CS 28.000,00)			
		DDG 52468 2012 (CP CS -5.000,00)			
		DDG 120699 2012 (CP CS -10.000,00)			
		DDG 142957 2012 (CP 51.000,00)			
		DMC 19870 2012 (CP CS 20.000,00)			

SEGUE

02/05/2013

020/095/314

2012		SPESA - CONSUNTIVO PER CAPITOLI/PIANI DI GESTIONE			
		MINISTERO DELL'ECONOMIA E DELLE FINANZE			
UNITA' DI VOTO/CAPITOLO		RESIDUI	COMPETENZA	CASSA	
NUMERO	DENOMINAZIONE				
CONTINUA					
	DMC	37620	2012	(CP CS 20.000,00)	
CAP/PG	1031/16: DMT	43819	2012	(CP CS -222,00)	
	DMT	112462	2012	(CP -170,00)	
	DDG	3085	2012	(CP -36.062,53 CS -30.000,00)	
	DDG	142957	2012	(CP -5.085,00 CS 1.000,00)	

02/05/2013

020/095/315

2012		SPESA - CONSUNTIVO PER CAPITOLI/PIANI DI GESTIONE			
		MINISTERO DELL'ECONOMIA E DELLE FINANZE			
NUMERO	UNITA' DI VOTO/CAPITOLO		RESIDUI	COMPETENZA	CASSA
NUMERO	DENOMINAZIONE				
18	SPESE RELATIVE ALLA MANUTENZIONE DI IMPIANTI E ATTREZZATURE NONCHE' ADEGUAMENTO SICUREZZA NEI LUOGHI DI LAVORO ( 2.2.2 )	INIZ.	250.210,53	29.074,00	29.074,00
		VARIAZ.		409.853,54	516.019,57
		P. DEF.	250.210,53	438.927,54	545.093,57
		PAGATO	243.088,56	240.858,51	483.947,07
		RIM. PG.	6.029,00	168.189,03	
		TOTALE	249.117,56	409.047,54	483.947,07
				EC/MSP	1.092,97
		RS31/12	174.218,03		
19	SPESE PER ACQUISTO DI CANCELLERIA, DI STAMPATI SPECIALI E QUANTO ALTRO POSSA OCCORRERE PER IL FUNZIONAMENTO DEGLI UFFICI - NOLEGGIO E TRASPORTO MOBILI, MACCHINE E IMPIANTI ( 2.1.1 )	INIZ.	113.762,04	119.804,00	119.804,00
		VARIAZ.		244.061,00	247.561,00
		P. DEF.	113.762,04	363.865,00	367.365,00
		PAGATO	113.408,34	243.954,07	357.362,41
		RIM. PG.	353,68	119.738,35	
		TOTALE	113.762,02	363.692,42	357.362,41
				EC/MSP	0,02
		RS31/12	120.092,03		
21	SPESE PER IL PAGAMENTO DEI CANONI ACQUA, LUCE, ENERGIA ELETTRICA, GAS E TELEFONI, CONVERSAZIONI TELEFONICHE NONCHE' PER LA PULIZIA, IL RISCALDAMENTO ED IL CONDIZIONAMENTO D'ARIA DEI LOCALI ( 2.2.3 )	INIZ.	318.192,25	1.167.135,00	1.167.135,00
		VARIAZ.		-333.030,09	-400.776,57
		P. DEF.	318.192,25	834.104,91	766.358,43
		PAGATO	318.192,25	448.166,18	766.358,43
		RIM. PG.		385.932,97	
		TOTALE	318.192,25	834.099,15	766.358,43
				EC/MSP	5,76
		RS31/12	385.932,97		
24	SPESE PER L'ORGANIZZAZIONE E LA PARTECIPAZIONE A CONVEGNI, CONGRESSI, MOSTRE ED ALTRE MANIFESTAZIONI ( 2.2.7 )	INIZ.		423,00	423,00
		VARIAZ.		-10,00	-10,00
		P. DEF.		413,00	413,00
		PAGATO			
		RIM. PG.			
		TOTALE			
				EC/MSP	413,00
		RS31/12			
VARIAZIONI:					
CAP/PG 1031/18: DMT 43819 2012 (CP CS -59,00)					
DMT 63030 2012 (CP CS -353,00)					
DMT 112462 2012 (CP CS -3.036,00)					
DDG 3085 2012 (CS 10.000,00)					
DDG 33492 2012 (CP 55.000,00 CS 255.000,00)					
DDG 34229 2012 (CP -1.238,46)					
DDG 52468 2012 (CP CS 10.000,00)					
DDG 120699 2012 (CP 133.170,00 CS 99.097,57)					
DDG 125651 2012 (CS -71.000,00)					
DMC 19870 2012 (CP CS 1.300,00)					
DMC 37620 2012 (CP CS 215.070,00)					
CAP/PG 1031/19: DMT 40405 2012 (CS 60.000,00)					
DMT 43819 2012 (CP CS -5.326,00)					

SEGUE

02/05/2013

020/095/316

2012		SPESA - CONSUNTIVO PER CAPITOLI/PIANI DI GESTIONE				
		MINISTERO DELL'ECONOMIA E DELLE FINANZE				
		UNITA' DI VOTO/CAPITOLO		RESIDUI	COMPETENZA	CASSA
NUMERO	DENOMINAZIONE					
CONTINUA						
	DMT	63030	2012	(CP CS -47.800,00)		
	DMT	112462	2012	(CP CS -2.513,00)		
	DDG	3085	2012	(CP CS 13.000,00)		
	DDG	58178	2012	(CP CS 56.000,00)		
	DDG	120699	2012	(CP CS -20.000,00)		
	DDG	142957	2012	(CP -25.000,00)		
	DDG	144424	2012	(CS -5.800,00)		
	DDG	157177	2012	(CP 32.000,00)		
	DDG	159903	2012	(CP 43.700,00)		
	DMC	19870	2012	(CP CS 200.000,00)		
CAP/PG	1031/21:	DDG	3085	2012	(CP -71.029,09 CS -107.648,00)	
		DDG	33492	2012	(CP -55.000,00 CS -255.000,00)	
		DDG	52468	2012	(CP CS -5.001,00)	
		DDG	58178	2012	(CP CS -56.000,00)	
		DDG	120699	2012	(CP -88.000,00 CS -53.927,57)	
		DDG	125651	2012	(CS 71.000,00)	
		DDG	142957	2012	(CP -26.000,00)	
		DDG	144424	2012	(CS 5.800,00)	
		DDG	157177	2012	(CP -32.000,00)	
CAP/PG	1031/24:	DMT	43819	2012	(CP CS -3,00)	
		DMT	112462	2012	(CP CS -7,00)	

02/05/2013

020/095/317

2012		SPESA - CONSUNTIVO PER CAPITOLI/PIANI DI GESTIONE			
		MINISTERO DELL'ECONOMIA E DELLE FINANZE			
NUMERO	UNITA' DI VOTO/CAPITOLO		RESIDUI	COMPETENZA	CASSA
NUMERO	DENOMINAZIONE				
25	MANUTENZIONE DEI MEZZI DI TRASPORTO ( 2.2.2 )	INIZ.	8.977,92		1.000,00
		VARIAZ.			
*	L'IMPORTO EC/MSP DI RESIDUI E' PERENTE AGLI EFFETTI AMMIN.	P. DEF.	8.977,92		1.000,00
		PAGATO			
		RIM. PG.			
		TOTALE			
		EC/MSP	8.977,92		1.000,00
		RS31/12			
26	NOLEGGIO DEI MEZZI DI TRASPORTO ( 2.2.1 )	INIZ.	35.841,99	28.157,00	28.157,00
		VARIAZ.		20.389,00	20.389,00
*	L'IMPORTO EC/MSP DI RESIDUI E' PERENTE AGLI EFFETTI AMMIN.	P. DEF.	35.841,99	48.546,00	48.546,00
		PAGATO	8.940,09	39.604,79	48.544,88
		RIM. PG.	3.007,76	8.940,49	
		TOTALE	11.947,85	48.545,28	48.544,88
		EC/MSP	23.894,14	0,72	1,12
		RS31/12	11.948,25		
29	SPESE PER PROGETTI E STUDI FINALIZZATI DI CONTABILITA' E BILANCIO AMBIENTALE PER LE AMMINISTRAZIONI PUBBLICHE E CONNESSE SPERIMENTAZIONI APPLICATIVE ( 2.2.14 )	INIZ.		50.101,00	50.101,00
		VARIAZ.		-50.045,00	-50.101,00
		P. DEF.		56,00	
		PAGATO			
		RIM. PG.			
		TOTALE			
		EC/MSP		56,00	
		RS31/12			
30	ONERI DIVERSI, SERVIZI AUSILIARI E TASSE PER I MEZZI DI TRASPORTO ( 2.2.14 )	INIZ.	2.404,73		1.000,00
		VARIAZ.		9.672,00	9.672,00
*	L'IMPORTO EC/MSP DI RESIDUI E' PERENTE AGLI EFFETTI AMMIN.	P. DEF.	2.404,73	9.672,00	10.672,00
		PAGATO	1.711,14	7.298,71	9.009,85
		RIM. PG.	676,36	2.373,29	
		TOTALE	2.387,50	9.672,00	9.009,85
		EC/MSP	17,23		1.662,15
		RS31/12	3.049,65		
VARIAZIONI:					
CAP/PG	1031/26:	DDG	3085	2012	(CP CS 20.388,00)
		DDG	52468	2012	(CP CS 1,00)
CAP/PG	1031/29:	DMT	43819	2012	(CP CS -666,00)
		DMT	63030	2012	(CP CS -33.160,00)
		DDG	120699	2012	(CP CS -10.000,00)
		DDG	142957	2012	(CP -519,00 CS -6.275,00)
		DDG	159903	2012	(CP -5.700,00)
CAP/PG	1031/30:	DMT	43819	2012	(CP CS -193,00)
		DMT	112462	2012	(CP CS -135,00)
		DDG	3085	2012	(CP CS 10.000,00)

02/05/2013

020/095/318

2012		SPESA - CONSUNTIVO PER CAPITOLI/PIANI DI GESTIONE			
		MINISTERO DELL'ECONOMIA E DELLE FINANZE			
UNITA' DI VOTO/CAPITOLO		RESIDUI	COMPETENZA	CASSA	
NUMERO	DENOMINAZIONE				
31	SPESE DI FUNZIONAMENTO DELL'ORGANISMO INDIPENDENTE DI VALUTAZIONE ( 2.2.14 )	INIZ.		4.000,00	4.000,00
		VARIAZ.		-3.333,00	-3.333,00
		P. DEF.		667,00	667,00
		PAGATO			
		RIM. PG.			
		TOTALE			
		EC/MSP RS31/12			667,00
32	SOMME DESTINATE ALL'ESTINZIONE DEI DEBITI PREGRESSI AL 31 DICEMBRE 2010 ( 2.2.14 ) (NUOVA ISTITUZIONE)	INIZ.	97.239,75		
		VARIAZ.			97.240,00
		P. DEF.	97.239,75		97.240,00
		PAGATO	97.239,75		97.239,75
		RIM. PG.			
		TOTALE	97.239,75		97.239,75
		EC/MSP RS31/12			
33	SOMME DESTINATE ALL'ESTINZIONE DEI DEBITI PREGRESSI AL 31 DICEMBRE 2011 ( 2.1.1 ) (NUOVA ISTITUZIONE)	INIZ.			
		VARIAZ.		377.580,00	377.580,00
		P. DEF.		377.580,00	377.580,00
		PAGATO		377.580,00	377.580,00
		RIM. PG.			
		TOTALE		377.580,00	377.580,00
		EC/MSP RS31/12			
1034	SPESE PER IL FUNZIONAMENTO DI CONSIGLI, COMITATI E COMMISSIONI (R) ( 2 ) ( 1.1.2 )	INIZ.		27.723,00	27.723,00
		VARIAZ.		-9.196,00	-9.196,00
		P. DEF.		18.527,00	18.527,00
		PAGATO		802,24	802,24
		RIM. PG.		124,80	
		TOTALE		927,04	802,24
		EC/MSP RS31/12			17.599,96
		124,80			
VARIAZIONI:					
CAP/PG	1031/31: DMT	43819	2012	(CF CS -32,00)	
	DDG	120699	2012	(CF CS -3.301,00)	
CAP/PG	1031/32: DMT	27466	2012	(CS 97.240,00)	
CAP/PG	1031/33: DMT	65180	2012	(CF CS 377.580,00)	



02/05/2013

020/095/319

2012		SPESA - CONSUNTIVO PER CAPITOLI/PIANI DI GESTIONE			
		MINISTERO DELL'ECONOMIA E DELLE FINANZE			
UNITA' DI VOTO/CAPITOLO		RESIDUI	COMPETENZA	CASSA	
NUMERO	DENOMINAZIONE				
01	SPESA E COMPENSI PER CONSULENZE, SPECIALI INCARICHI, STUDI, INDAGINI, RICERCHE, RILEVAZIONI, DOCUMENTAZIONI, INFORMAZIONI, STAMPA ( 2.2.10 )	INIZ. VARIAZ. P. DEF. PAGATO RIM. PG. TOTALE EC/MSP RS31/12	15.000,00 -3.947,00 11.053,00 630,24 124,80 755,04 10.297,96 124,80	15.000,00 -3.947,00 11.053,00 630,24 124,80 630,24 10.422,76	
02	SPESA PER IL FUNZIONAMENTO - COMPRESI I GETTONI DI PRESENZA, I COMPENSI AI COMPONENTI E LE INDENNITA' DI MISSIONE ED IL RIMBORSO SPESE DI TRASPORTO AI MEMBRI ESTRANEI ALL'AMMINISTRAZIONE DEL TESORO - DI CONSIGLI, COMITATI E COMMISSIONI. ( 2.2.8 )	INIZ. VARIAZ. P. DEF. PAGATO RIM. PG. TOTALE EC/MSP RS31/12	12.723,00 -5.249,00 7.474,00 172,00 172,00 7.302,00	12.723,00 -5.249,00 7.474,00 172,00 172,00 7.302,00	
1042	SPESA PER IL RILASCIO DI DOCUMENTI MEDIANTE APPARECCHI DI RIPRODUZIONE (R) ( 2.1.1 ) ( 1.1.2 ) (PER MEMORIA)	INIZ. VARIAZ. P. DEF. PAGATO RIM. PG. TOTALE EC/MSP RS31/12			
1047	SPESA PER LITI, ARBITRAGGI, RISARCIMENTI ED ACCESSORI. RIMBORSO DELLE SPESE DI PATROCINIO LEGALE. ( 12.2.3 ) ( 1.1.2 ) (SPESE OBBLIGATORIE) (PER MEMORIA)	INIZ. VARIAZ. P. DEF. PAGATO RIM. PG. TOTALE EC/MSP RS31/12			
<b>VARIAZIONI:</b> CAP/PG 1034/01: DMT 43819 2012 (CP CS -122,00) DMT 63030 2012 (CP CS -3.677,00) DMT 112462 2012 (CP CS -148,00) CAP/PG 1034/02: DMT 43819 2012 (CP CS -103,00) DMT 63030 2012 (CP CS -5.048,00) DMT 112462 2012 (CP CS -98,00)					

02/05/2013

020/095/320

2012		SPESA - CONSUNTIVO PER CAPITOLI/PIANI DI GESTIONE			
		MINISTERO DELL'ECONOMIA E DELLE FINANZE			
NUMERO	UNITA' DI VOTO/CAPITOLO		RESIDUI	COMPETENZA	CASSA
NUMERO	DENOMINAZIONE				
1060	SPESA PER LA GESTIONE ED IL FUNZIONAMENTO DEL SISTEMA INFORMATIVO	INIZ.	338.073,97	291.426,00	291.426,00
	(R)	VARIAZ.		145.769,00	230.580,00
	( 2.1.1 ) ( 1.1.2 )	P. DEF.	338.073,97	437.195,00	522.006,00
*	L'IMPORTO EC/MSP DI RESIDUI E' PERENTE AGLI EFFETTI AMMIN.	PAGATO	265.306,23	190.917,40	456.223,63
		RIM. PG.	39.752,14	244.908,39	
		TOTALE	305.058,37	435.825,79	456.223,63
		EC/MSP	33.015,60	1.369,21	65.782,37
		RS31/12	284.660,53		
	INVESTIMENTI				
	GABINETTO E UFFICI DI DIRETTA COLLABORAZIONE ALL'OPERA DEL MINISTRO				
7001	SPESA PER LO SVILUPPO DEL SISTEMA INFORMATIVO	INIZ.	1.183.182,38	1.480.261,00	1.480.261,00
	(R)	VARIAZ.		-12.000,00	201.806,00
	( 21.1.6 ) ( 1.1.2 )	P. DEF.	1.183.182,38	1.468.261,00	1.682.067,00
*	L'IMPORTO EC/MSP DI RESIDUI E' PERENTE AGLI EFFETTI AMMIN.	PAGATO	866.874,65	104.802,60	971.677,25
		RIM. PG.	144.123,98	1.363.458,40	
		TOTALE	1.010.998,63	1.468.261,00	971.677,25
		EC/MSP	172.183,75		710.389,75
		RS31/12	1.507.582,38		
7002	QUOTA DELLE RISORSE RELATIVE ALLE SOMME RISCOSSE IN VIA DEFINITIVA CORRELABILI AD ATTIVITA' DI CONTROLLO FISCALE, ALLE MAGGIORI ENTRATE REALIZZATE CON LA VENDITA DEGLI IMMOBILI DELLO STATO ED AI RISPARMI DI SPESA PER INTERESSI, DA DESTINARE AL POTENZIAMENTO DELL'AMMINISTRAZIONE ECONOMICA E FINANZIARIA.	INIZ.			
	( 21.1.9 ) ( 1.6.1 )	VARIAZ.		4.700,00	4.700,00
	(NUOVA ISTITUZIONE)	P. DEF.		4.700,00	4.700,00
		PAGATO			
		RIM. PG.			
		TOTALE			
		EC/MSP		4.700,00	4.700,00
		RS31/12			
7010	SPESA PER ACQUISTO DI ATTREZZATURE E APPARECCHIATURE NON INFORMATICHE, DI MOBILIO E DI DOTAZIONI LIBRARIE	INIZ.	118.246,91	109.996,00	109.996,00
	(R)	VARIAZ.		-2.517,00	47.483,00
	( 21.1.2 ) ( 1.1.2 )	P. DEF.	118.246,91	107.479,00	157.479,00
		PAGATO	118.125,91	37.916,20	156.042,11
		RIM. PG.	121,00	69.562,80	
		TOTALE	118.246,91	107.479,00	156.042,11
		EC/MSP			1.436,89
		RS31/12	69.683,80		
VARIAZIONI:					
CAPITOLO 1060:					
	DMT	12903	2012	(CS 84.811,00)	
	DMT	43819	2012	(CF CS -4.231,00)	
	DMC	19870	2012	(CF CS 100.000,00)	
	DMC	37620	2012	(CF CS 50.000,00)	
CAPITOLO 7001:					
	DMT	40405	2012	(CS 213.806,00)	
	DMT	43819	2012	(CF CS -12.000,00)	
CAPITOLO 7002:					
	DMT	10949	2012	(CF CS 4.700,00)	
CAPITOLO 7010:					
	DMT	40405	2012	(CS 50.000,00)	
	DMT	43819	2012	(CF CS -892,00)	
	DMT	112462	2012	(CF CS -1.625,00)	

02/05/2013

020/095/321

2012		SPESA - CONSUNTIVO PER CAPITOLI/PIANI DI GESTIONE			
		MINISTERO DELL'ECONOMIA E DELLE FINANZE			
UNITA' DI VOTO/CAPITOLO		RESIDUI	COMPETENZA	CASSA	
NUMERO	DENOMINAZIONE				
24.3	Servizi e affari generali per le amministrazioni di competenza (32.3)				
	FUNZIONAMENTO				
	DIPARTIMENTO DELL'AMMINISTRAZIONE GENERALE DEL PERSONALE E DEI SERVIZI				
1221	COMPETENZE ACCESSORIE AL PERSONALE AL NETTO DELL'IMPOSTA REGIONALE SULLE ATTIVITA' PRODUTTIVE E DEGLI ONERI SOCIALI A CARICO DELL'AMMINISTRAZIONE	INIZ.	679.361,30	2.732.762,00	2.732.762,00
	( 1 ) ( 1.1.2 )	VARIAZ.			
		P. DEF.	679.361,30	2.732.762,00	2.732.762,00
*	L'IMPORTO EC/MSP DI RESIDUI E' PERENTE AGLI EFFETTI AMMIN.	PAGATO	169.867,88	1.009.459,88	1.179.327,76
		RIM. PG.	197.132,12		
		TOTALE	367.000,00	1.009.459,88	1.179.327,76
		EC/MSP	312.361,30	1.723.302,12	1.553.434,24
		RS31/12	197.132,12		
01	SOMMA OCCORRENTE PER LA CONCESSIONE DI BUONI PASTO AL PERSONALE	INIZ.	679.361,30	2.728.371,00	2.728.371,00
	( 1.2.1 )	VARIAZ.			
		P. DEF.	679.361,30	2.728.371,00	2.728.371,00
*	L'IMPORTO EC/MSP DI RESIDUI E' PERENTE AGLI EFFETTI AMMIN.	PAGATO	169.867,88	1.009.459,88	1.179.327,76
		RIM. PG.	197.132,12		
		TOTALE	367.000,00	1.009.459,88	1.179.327,76
		EC/MSP	312.361,30	1.718.911,12	1.549.043,24
		RS31/12	197.132,12		
02	COMPENSI PER LAVORO STRAORDINARIO AL PERSONALE - COMPONENTE NETTA	INIZ.			
	( 1.1.2 )	VARIAZ.			
		P. DEF.			
		PAGATO			
		RIM. PG.			
		TOTALE			
		EC/MSP			
		RS31/12			
03	IMPOSTE SULLE RETRIBUZIONI	INIZ.			
	( 1.1.2 )	VARIAZ.			
		P. DEF.			
		PAGATO			
		RIM. PG.			
		TOTALE			
		EC/MSP			
		RS31/12			

02/05/2013

020/095/322

2012		SPESA - CONSUNTIVO PER CAPITOLI/PIANI DI GESTIONE			
		MINISTERO DELL'ECONOMIA E DELLE FINANZE			
UNITA' DI VOTO/CAPITOLO		RESIDUI	COMPETENZA	CASSA	
NUMERO	DENOMINAZIONE				
04	CONTRIBUTI SOCIALI A CARICO DEL LAVORATORE ( 1.1.2 )	INIZ. VARIAZ. P. DEF. PAGATO RIM. PG. TOTALE EC/MSP RS31/12			
06	QUOTA DEL FONDO UNICO DI AMMINISTRAZIONE DA UTILIZZARE PER L'EROGAZIONE DEGLI INCENTIVI AL PERSONALE PER LA REALIZZAZIONE DEGLI OBIETTIVI E PROGRAMMI DI INCREMENTO DELLA PRODUTTIVITA' - COMPONENTE NETTA ( 1.1.3 )	INIZ. VARIAZ. P. DEF. PAGATO RIM. PG. TOTALE EC/MSP RS31/12			
09	SPESE INERENTI ALLA FORNITURA DELLE UNIFORMI AL PERSONALE AUSILIARIO, NONCHE' CAMICI PER IL PERSONALE DELLA CARRIERA DIRETTIVA, DI CONCETTO ED ESECUTIVA, ADDETTO AI CENTRI ELETTRONICI, ELIOFOTOLITOGRAFICI E MECCANOGRAFICI, A TIPOGRAFIE, CARTIERE ED OFFICINE CARTE VALORI ( 1.2.3 )	INIZ. VARIAZ. P. DEF. PAGATO RIM. PG. TOTALE EC/MSP RS31/12	4.391,00 4.391,00 4.391,00	4.391,00 4.391,00 4.391,00	
1225	SPESE PER I SERVIZI SOCIALI E BENESSERE DEL PERSONALE (R) ( 1.4.1 ) ( 1.1.2 )	INIZ. VARIAZ. P. DEF. PAGATO RIM. PG. TOTALE EC/MSP RS31/12	3.811,50 -6.292,00 3.811,50 3.354,12 457,38 3.811,50 31.864,14	200.000,00 -6.292,00 193.708,00 32.626,44 31.406,76 64.033,20 129.674,80	200.000,00 -6.292,00 193.708,00 35.980,56 35.980,56 157.727,44
VARIAZIONI: CAPITOLO 1225:		DMT	43819	2012	(CP CS -3.832,00)
		DMT	112462	2012	(CP CS -2.460,00)

02/05/2013

020/095/323

2012		SPESA - CONSUNTIVO PER CAPITOLI/PIANI DI GESTIONE			
		MINISTERO DELL'ECONOMIA E DELLE FINANZE			
NUMERO	UNITA' DI VOTO/CAPITOLO		RESIDUI	COMPETENZA	CASSA
NUMERO	DENOMINAZIONE				
1226	PROVVIDENZE A FAVORE DEL PERSONALE IN SERVIZIO, DI QUELLO CESSATO DAL SERVIZIO E DELLE LORO FAMIGLIE (R) ( 1.4.1 ) ( 1.1.2 )	INIZ.	103.706,00	40.000,00	40.000,00
		VARIAZ.		-1.508,00	62.976,00
		P. DEF.	103.706,00	38.492,00	102.976,00
		PAGATO	102.810,00		102.810,00
		RIM. PG.	896,00	38.492,00	
		TOTALE	103.706,00	38.492,00	102.810,00
		EC/MSP RS31/12	39.388,00		166,00
1230	COMPETENZE FISSE E ACCESSORIE AL PERSONALE AL NETTO DELL'IMPOSTA REGIONALE SULLE ATTIVITA' PRODUTTIVE ( 1 ) ( 1.1.2 )	INIZ.	2.866,97	48.499.771,00	48.499.771,00
		VARIAZ.		14.115.239,00	14.115.239,00
		P. DEF.	2.866,97	62.615.010,00	62.615.010,00
		PAGATO	22,31	57.663.069,58	57.663.091,89
		RIM. PG.	2.844,66	619,26	
		TOTALE	2.866,97	57.663.688,84	57.663.091,89
		EC/MSP RS31/12	3.463,92	4.951.321,16	4.951.918,11
01	STIPENDI E ASSEGNI FISSI AL PERSONALE, COMPRESIVI DEGLI ONERI FISCALI E CONTRIBUTIVI A CARICO DEL LAVORATORE ( 1.1.1 ) (SPESE OBBLIGATORIE)	INIZ.		36.636.221,00	36.636.221,00
		VARIAZ.		3.519.356,00	3.519.356,00
		P. DEF.		40.155.577,00	40.155.577,00
		PAGATO		37.213.142,40	37.213.142,40
		RIM. PG.			
		TOTALE		37.213.142,40	37.213.142,40
		EC/MSP RS31/12		2.942.434,60	2.942.434,60
02	CONTRIBUTI PREVIDENZIALI E ASSISTENZIALI A CARICO DELL'AMMINISTRAZIONE RELATIVI ALLE SPESE FISSE ( 1.3.1 ) (SPESE OBBLIGATORIE)	INIZ.		11.290.866,00	11.290.866,00
		VARIAZ.		559.389,00	559.389,00
		P. DEF.		11.850.255,00	11.850.255,00
		PAGATO		11.115.557,45	11.115.557,45
		RIM. PG.			
		TOTALE		11.115.557,45	11.115.557,45
		EC/MSP RS31/12		734.697,55	734.697,55
<b>VARIAZIONI:</b> CAPITOLO 1226: DMT 43819 2012 (CF CS -778,00) DMT 77465 2012 (CS 64.484,00) DMT 112462 2012 (CF CS -730,00) CAP/PG 1230/01: DMT 4836 2012 (CF CS 37.861,00) DMT 10949 2012 (CF CS 154.634,00) DMT 75348 2012 (CF CS 29.621,00) DMT 112462 2012 (CF CS 124.304,00) L. ASS. 182 2012 (CF CS 3.172.936,00) CAP/PG 1230/02: DMT 4836 2012 (CF CS 11.313,00) DMT 10949 2012 (CF CS 37.422,00) DMT 75348 2012 (CF CS 7.168,00) L. ASS. 182 2012 (CF CS 503.486,00)					

02/05/2013

020/095/324

2012		SPESA - CONSUNTIVO PER CAPITOLI/PIANI DI GESTIONE			
		MINISTERO DELL'ECONOMIA E DELLE FINANZE			
UNITA' DI VOTO/CAPITOLO		RESIDUI	COMPETENZA	CASSA	
NUMERO	DENOMINAZIONE				
03	COMPENSO PER LAVORO STRAORDINARIO AL PERSONALE, COMPENSIVO DEGLI ONERI FISCALI E CONTRIBUTIVI A CARICO DEL LAVORATORE ( 1.1.2 )	INIZ.			
		VARIAZ.		3.192.380,00	3.192.380,00
		P. DEF.		3.192.380,00	3.192.380,00
		PAGATO		2.879.281,89	2.879.281,89
		RIM. PG.		23,42	
		TOTALE		2.879.305,31	2.879.281,89
		EC/MSP RS31/12			313.074,69
		23,42			
04	QUOTA DEL FONDO UNICO DI AMMINISTRAZIONE AL PERSONALE, COMPENSIVA DEGLI ONERI FISCALI E CONTRIBUTIVI A CARICO DEL LAVORATORE ( 1.1.3 )	INIZ.	2.308,35		
		VARIAZ.		4.635.466,00	4.635.466,00
		P. DEF.	2.308,35	4.635.466,00	4.635.466,00
		PAGATO	22,31	4.634.990,82	4.635.013,13
		RIM. PG.	2.286,04	475,18	
		TOTALE	2.308,35	4.635.466,00	4.635.013,13
		EC/MSP RS31/12			
		2.761,22			
05	CONTRIBUTI PREVIDENZIALI E ASSISTENZIALI A CARICO DELL'AMMINISTRAZIONE RELATIVI ALLE COMPETENZE ACCESSORIE ( 1.3.1 )	INIZ.	558,62	572.684,00	572.684,00
		VARIAZ.		2.207.670,00	2.207.670,00
		P. DEF.	558,62	2.780.354,00	2.780.354,00
		PAGATO		1.819.119,57	1.819.119,57
		RIM. PG.	558,62	120,66	
		TOTALE	558,62	1.819.240,23	1.819.119,57
		EC/MSP RS31/12			961.113,77
		679,28			
50	RIEMMISSIONE DEI PAGAMENTI NON ANDATI A BUON FINE ( 1.1.5 )	INIZ.			
		VARIAZ.		978,00	978,00
		P. DEF.		978,00	978,00
		PAGATO		977,45	977,45
		RIM. PG.			
		TOTALE		977,45	977,45
		EC/MSP RS31/12			0,55
VARIAZIONI:					
CAP/PG	1230/03:	DMT	2514	2012	(CP CS 950.000,00)
		DMT	42170	2012	(CP CS 2.242.380,00)
CAP/PG	1230/04:	DMT	2514	2012	(CP CS 846.331,00)
		DMT	10949	2012	(CP CS 1.461.524,00)
		DMT	28638	2012	(CP CS 561.300,00)
		DMT	75348	2012	(CP CS 1.766.311,00)
CAP/PG	1230/05:	DMT	2514	2012	(CP CS 748.258,00)
		DMT	10949	2012	(CP CS 353.410,00)
		DMT	28638	2012	(CP CS 135.900,00)
		DMT	42170	2012	(CP CS 542.656,00)
		DMT	75348	2012	(CP CS 427.446,00)
CAP/PG	1230/50:	DMT	66640	2012	(CP CS 639,00)
		DMT	107306	2012	(CP CS 339,00)

02/05/2013

020/095/325

2012		SPESA - CONSUNTIVO PER CAPITOLI/PIANI DI GESTIONE			
		MINISTERO DELL'ECONOMIA E DELLE FINANZE			
NUMERO	UNITA' DI VOTO/CAPITOLO		RESIDUI	COMPETENZA	CASSA
NUMERO	DENOMINAZIONE				
1231	SPESA RELATIVE AL PERSONALE COMANDATO NON GESTITO DA SPT DA RIMBORSARE ALLE AMMINISTRAZIONI ED AGLI ENTI PUBBLICI NON ECONOMICI	INIZ.		4.000.000,00	4.000.000,00
	(R)	VARIAZ.		-21.286,00	-21.286,00
	( 2.2.14 ) ( 1.6.1 )	P. DEF.		3.978.714,00	3.978.714,00
		PAGATO		3.863.935,41	3.863.935,41
		RIM. PG.			
		TOTALE		3.863.935,41	3.863.935,41
		EC/MSP		114.778,59	114.778,59
		RS31/12			
1235	MANUTENZIONE ORDINARIA DEGLI IMMOBILI	INIZ.		3.087.674,00	3.087.674,00
	(R)	VARIAZ.		1.128.207,00	1.128.207,00
	( 2.2.2 ) ( 1.1.2 )	P. DEF.		4.215.881,00	4.215.881,00
*	DESTINAZIONE: 3905	PAGATO		874.084,96	874.084,96
		RIM. PG.		3.243.404,98	
		TOTALE		4.117.489,94	874.084,96
		EC/MSP		98.391,06	3.341.796,04
		RS31/12	3.243.404,98		
1236	SOMME DOVUTE A TITOLO DI IMPOSTA REGIONALE SULLE ATTIVITA' PRODUTTIVE SULLE RETRIBUZIONI CORRISPOSTE AI DIPENDENTI	INIZ.		4.265.658,00	4.265.658,00
	( 3 ) ( 1.1.2 )	VARIAZ.		1.257.182,00	1.257.182,00
		P. DEF.		5.522.840,00	5.522.840,00
		PAGATO		3.530.827,89	3.530.827,89
		RIM. PG.		42,38	
		TOTALE		3.530.870,27	3.530.827,89
		EC/MSP		1.991.969,73	1.992.012,11
		RS31/12	42,38		
01	IRAP SULLE COMPETENZE FISSE.	INIZ.		3.297.260,00	3.297.260,00
	( 3.1.1 )	VARIAZ.		209.456,00	209.456,00
	(SPESE OBBLIGATORIE)	P. DEF.		3.506.716,00	3.506.716,00
		PAGATO		2.927.530,38	2.927.530,38
		RIM. PG.			
		TOTALE		2.927.530,38	2.927.530,38
		EC/MSP		579.185,62	579.185,62
		RS31/12			
<b>VARIAZIONI:</b> CAPITOLO 1231: DMT 43819 2012 (CP CS -11.670,00) DMT 112462 2012 (CP CS -9.616,00) CAPITOLO 1235: DMT 22633 2012 (CP CS 1.200.000,00) DMT 43819 2012 (CP CS -23.565,00) DMT 112462 2012 (CP CS -48.228,00) CAP/PG 1236/01: DMT 4836 2012 (CP CS 3.218,00) DMT 10949 2012 (CP CS 13.144,00) DMT 75348 2012 (CP CS 2.517,00) L. ASS. 182 2012 (CP CS 190.577,00)					

02/05/2013

020/095/326

2012		SPESA - CONSUNTIVO PER CAPITOLI/PIANI DI GESTIONE				
		MINISTERO DELL'ECONOMIA E DELLE FINANZE				
UNITA' DI VOTO/CAPITOLO			RESIDUI	COMPETENZA	CASSA	
NUMERO	DENOMINAZIONE					
02	IRAP SULLE COMPETENZE ACCESSORIE. ( 3.1.1 )	INIZ.		968.398,00	968.398,00	
		VARIAZ.		1.047.726,00	1.047.726,00	
		P. DEF.		2.016.124,00	2.016.124,00	
		PAGATO		603.297,51	603.297,51	
		RIM. PG.		42,38		
		TOTALE		603.339,89	603.297,51	
		EC/MSP		1.412.784,11	1.412.826,49	
		RS31/12	42,38			
1240	ASSICURAZIONE CONTRO I RISCHI PROFESSIONALI E LA RESPONSABILITA' CIVILE DEI DIRIGENTI (R) ( 12.1.1 ) ( 1.1.2 )	INIZ.		128.806,00	128.806,00	
		VARIAZ.		-3.023,00	-3.023,00	
		P. DEF.		125.783,00	125.783,00	
		PAGATO				
		RIM. PG.				
		TOTALE				
		EC/MSP		125.783,00	125.783,00	
		RS31/12				
1248	SPESE PER ACQUISTO DI BENI E SERVIZI (R) ( 2 ) ( 1.1.2 )	INIZ.	12.997.038,49	13.618.722,00	13.618.722,00	
		VARIAZ.		7.889.162,00	13.643.948,00	
		P. DEF.	12.997.038,49	21.507.884,00	27.262.670,00	
*	DELL'IMPORTO EC/MSP DI RESIDUI SONO PERENTI AGLI EFFETTI AMMIN. E. 187.500,35 COSTITUISCONO UNA ECONOMIA E. 27.746,54 COSTITUISCONO UNA ECCEDEXENZA E. 420.586,77 TOTALE E. + 205.339,88	PAGATO	12.716.677,23	15.307.780,13	28.024.457,36	
		RIM. PG.	485.701,14	7.756.077,66		
		TOTALE	13.202.378,37	23.063.857,79	28.024.457,36	
	DELL'IMPORTO EC/MSP DI COMPETENZA COSTITUISCONO UNA ECONOMIA E. 371.955,44 COSTITUISCONO UNA ECCEDEXENZA E. 1.927.929,23 TOTALE E. + 1.555.973,79	EC/MSP	+205.339,88	+1.555.973,79	+761.787,36	
		RS31/12	8.241.778,80			
	L'IMPORTO EC/MSP DI CASSA COSTITUISCE UNA ECCEDEXENZA					
01	MANUTENZIONE DELLA BIBLIOTECA ( 2.2.2 )	INIZ.		2.655,00	2.655,00	
		VARIAZ.		-63,00	-63,00	
		P. DEF.		2.592,00	2.592,00	
		PAGATO				
		RIM. PG.				
		TOTALE				
		EC/MSP		2.592,00	2.592,00	
		RS31/12				
VARIAZIONI:						
CAP/PG	1236/02:	DMT	2514	2012	(CP CS 554.756,00)	
		DMT	10949	2012	(CP CS 104.432,00)	
		DMT	28638	2012	(CP CS 47.800,00)	
		DMT	42170	2012	(CP CS 190.602,00)	
		DMT	75348	2012	(CP CS 150.136,00)	
CAPITOLO	1240:	DMT	43819	2012	(CP CS -1.044,00)	
		DMT	112462	2012	(CP CS -1.979,00)	
CAP/PG	1248/01:	DMT	43819	2012	(CP CS -22,00)	
		DMT	112462	2012	(CP CS -41,00)	



02/05/2013

020/095/327

2012		SPESA - CONSUNTIVO PER CAPITOLI/PIANI DI GESTIONE			
		MINISTERO DELL'ECONOMIA E DELLE FINANZE			
UNITA' DI VOTO/CAPITOLO			RESIDUI	COMPETENZA	CASSA
NUMERO	DENOMINAZIONE				
02	MISSIONI ALL'INTERNO ( 2.2.13 )	INIZ. VARIAZ. P. DEF. PAGATO RIM. PG. TOTALE EC/MSP RS31/12			
03	MISSIONI ALL'ESTERO ( 2.2.13 )	INIZ. VARIAZ. P. DEF. PAGATO RIM. PG. TOTALE EC/MSP RS31/12			
04	INDENNITA' DI TRASFERIMENTO ( 2.2.13 )	INIZ. VARIAZ. P. DEF. PAGATO RIM. PG. TOTALE EC/MSP RS31/12			
06	SPESE RELATIVE ALLA MANUTENZIONE DI IMPIANTI E ATTREZZATURE NONCHE' ADEGUAMENTO SICUREZZA NEI LUOGHI DI LAVORO ( 2.2.2 )	INIZ. VARIAZ. P. DEF. PAGATO RIM. PG. TOTALE EC/MSP RS31/12	935.838,27  935.838,27	1.957.297,00 598.075,31 2.555.372,31	1.957.297,00 716.706,00 2.674.003,00
*	DELL'IMPORTO EC/MSP DI RESIDUI SONO PERENTI AGLI EFFETTI AMMIN. E. 77.214,31 COSTITUISCONO UNA ECONOMIA E. 4.504,01 TOTALE E. 81.718,32	PAGATO RIM. PG. TOTALE EC/MSP RS31/12	817.929,50 36.190,45 854.119,95	1.791.606,68 737.964,68 2.529.571,36	2.609.536,18  2.609.536,18
			81.718,32 774.155,13	25.800,95	64.466,82
<b>VARIAZIONI:</b> CAP/PG 1248/06: DMT 43819 2012 (CP CS -3.292,00) DMT 63030 2012 (CP CS -335.576,00) DMT 112462 2012 (CP CS -3.549,00) DDG 61581 2012 (CS 74.123,00) DDG 102411 2012 (CP CS 560.000,00) DDG 118799 2012 (CP CS 100.000,00) DDG 142999 2012 (CP 192.196,31 CS 280.000,00) DDG 148673 2012 (CS 45.000,00) DDG 156074 2012 (CP 73.296,00) DDG 157171 2012 (CP 15.000,00)					

02/05/2013

020/095/328

2012		SPESA - CONSUNTIVO PER CAPITOLI/PIANI DI GESTIONE			
		MINISTERO DELL'ECONOMIA E DELLE FINANZE			
NUMERO	UNITA' DI VOTO/CAPITOLO		RESIDUI	COMPETENZA	CASSA
NUMERO	DENOMINAZIONE				
07	FITTO PER I LOCALI IN USO AL DIPARTIMENTO DELL'AMMINISTRAZIONE GENERALE DEL PERSONALE E DEI SERVIZI E ALLE DIREZIONI TERRITORIALI E LE COMMISSIONI MEDICHE DI VERIFICA ( 2.2.1 )	INIZ.	5.222.968,46	5.467.198,00	5.467.198,00
		VARIAZ.		-748.527,82	-1.457.825,29
		P. DEF.	5.222.968,46	4.718.670,18	4.009.372,71
		PAGATO	5.643.555,23	5.739.056,81	11.382.612,04
		RIM. PG.		907.542,60	
		TOTALE	5.643.555,23	6.646.599,41	11.382.612,04
		EC/MSP RS31/12	+420.586,77 907.542,60	+1.927.929,23	+7.373.239,33
08	SPESE DI COPIA, STAMPA, CARTA BOLLATA, REGISTRAZIONE E VARIE, INERENTI AI CONTRATTI STIPULATI DALL'AMMINISTRAZIONE ( 2.2.4 )	INIZ.		8.210,00	8.210,00
		VARIAZ.		-8.210,00	-2.273,00
		P. DEF.			5.937,00
		PAGATO			
		RIM. PG.			
		TOTALE			
		EC/MSP RS31/12			5.937,00
10	SPESE DI RAPPRESENTANZA ( 2.2.7 )	INIZ.		827,00	827,00
		VARIAZ.		-7,00	-7,00
		P. DEF.		820,00	820,00
		PAGATO			
		RIM. PG.			
		TOTALE			
		EC/MSP RS31/12		820,00	820,00
11	SPESE DI PUBBLICITA' ( 2.2.7 )	INIZ.			
		VARIAZ.			
		P. DEF.			
		PAGATO			
		RIM. PG.			
		TOTALE			
		EC/MSP RS31/12			
VARIAZIONI:					
CAP/PG	1248/07:	DMT	63030	2012	(CP CS -266.422,00)
		DDG	33481	2012	(CS -27.558,95)
		DDG	34224	2012	(CP CS -166.503,82)
		DDG	42469	2012	(CS -18.203,54)
		DDG	61581	2012	(CS -948.642,98)
		DDG	67293	2012	(CP CS -2.602,00)
		DDG	113432	2012	(CP CS -313.000,00)
		L. ASS.	182	2012	(CS 285.108,00)
CAP/PG	1248/08:	DMT	43819	2012	(CP CS -67,00)
		DMT	63030	2012	(CP CS -2.119,00)
		DMT	112462	2012	(CP CS -87,00)
		DDG	156074	2012	(CP -5.937,00)
CAP/PG	1248/10:	DMT	43819	2012	(CP CS -7,00)

02/05/2013

020/095/329

2012		SPESA - CONSUNTIVO PER CAPITOLI/PIANI DI GESTIONE			
		MINISTERO DELL'ECONOMIA E DELLE FINANZE			
UNITA' DI VOTO/CAPITOLO		RESIDUI	COMPETENZA	CASSA	
NUMERO	DENOMINAZIONE				
12	SPESA PER LO SVILUPPO DELLE TECNICHE ORGANIZZATIVE, PER IL MIGLIORAMENTO DELLE STRUTTURE OPERATIVE E DEI METODI DI LAVORO, PER INIZIATIVE IN MATERIA DI RELAZIONI PUBBLICHE ED UMANE, PER LA PUBBLICAZIONE DI NOTIZIARI, DOCUMENTI E STUDI RELATIVI A PROCEDIMENTI AMMINISTRATIVI E DI UNIFICAZIONE DEI METODI DI LAVORO PER SONDEGGI DI OPINIONE ( 2.2.10 )	INIZ. VARIAZ. P. DEF. PAGATO RIM. PG. TOTALE EC/MSP RS31/12		1.240,00 -1.240,00      825,00	1.240,00 -415,00 825,00      825,00
13	MANUTENZIONE MEZZI DI TRASPORTO ( 2.2.2 )	INIZ. VARIAZ. P. DEF. PAGATO RIM. PG. TOTALE EC/MSP RS31/12	300,00  300,00    300,00	2.485,00 -2.485,00      300,00	2.485,00 -2.485,00      300,00
*	L'IMPORTO EC/MSP DI RESIDUI E' PERENTE AGLI EFFETTI AMMIN.				
14	ANTICIPAZIONI E RIMBORSI ALLE RAPPRESENTANZE DIPLOMATICHE ITALIANE ALL'ESTERO DELLE SPESE SOSTENUTE (ACCERTAMENTI SANITARI, VIAGGI, DOCUMENTI VARI) PER CONNAZIONALI RESIDENTI ALL'ESTERO ( 2.2.14 )	INIZ. VARIAZ. P. DEF. PAGATO RIM. PG. TOTALE EC/MSP RS31/12			
15	ONERI DIVERSI, SERVIZI AUSILIARI E TASSE PER I MEZZI DI TRASPORTO ( 2.2.14 )	INIZ. VARIAZ. P. DEF. PAGATO RIM. PG. TOTALE EC/MSP RS31/12	220,00  220,00    220,00	41.011,00 -34.511,00 6.500,00 4.500,00 4.500,00 2.000,00	41.011,00 -34.397,00 6.614,00 4.500,00 4.500,00 2.114,00
*	L'IMPORTO EC/MSP DI RESIDUI E' PERENTE AGLI EFFETTI AMMIN.				
<b>VARIAZIONI:</b> CAP/PG 1248/12: DMT 43819 2012 (CP CS -10,00) DMT 63030 2012 (CP CS -393,00) DMT 112462 2012 (CP CS -12,00) DDG 156074 2012 (CP -825,00) CAP/PG 1248/13: DMT 43819 2012 (CP CS -48,00) DDG 110858 2012 (CP CS -2.437,00) CAP/PG 1248/15: DMT 43819 2012 (CP CS -175,00) DMT 63030 2012 (CP CS -3.134,00) DMT 112462 2012 (CP CS -88,00) DDG 16962 2012 (CP CS -31.000,00) DDG 158673 2012 (CP -114,00)					

02/05/2013

020/095/330

2012		SPESA - CONSUNTIVO PER CAPITOLI/PIANI DI GESTIONE			
		MINISTERO DELL'ECONOMIA E DELLE FINANZE			
NUMERO	UNITA' DI VOTO/CAPITOLO		RESIDUI	COMPETENZA	CASSA
NUMERO	DENOMINAZIONE				
16	SPESA PER ACQUISTO DI CANCELLERIA, DI STAMPATI SPECIALI E BENI DI CONSUMO PER IL FUNZIONAMENTO DEGLI UFFICI ( 2.1.1 )	INIZ.	173.396,26	660.165,00	660.165,00
		VARIAZ.		-149.795,30	-122.787,00
		P. DEF.	173.396,26	510.369,70	537.378,00
*	DELL'IMPORTO EC/MSP DI RESIDUI SONO PERENTI AGLI EFFETTI AMMIN. E. 5.668,75	PAGATO	164.475,47	369.128,57	533.604,04
	COSTITUISCONO UNA ECONOMIA E. 357,11	RIM. PG.	2.894,93	141.008,38	
	TOTALE E. 6.025,86	TOTALE	167.370,40	510.136,95	533.604,04
		EC/MSP	6.025,86	232,75	3.773,96
		RS31/12	143.903,31		
17	SPESA PER IL PAGAMENTO DEI SERVIZI DI PULIZIA, FACCHINAGGI, TRASPORTI, TRASLOCHI E RELATIVI SERVIZI AUSILIARI ( 2.2.3 )	INIZ.	314.208,43	4.686.433,00	4.686.433,00
		VARIAZ.		-2.863.426,31	-2.966.496,00
		P. DEF.	314.208,43	1.823.006,69	1.719.937,00
*	DELL'IMPORTO EC/MSP DI RESIDUI SONO PERENTI AGLI EFFETTI AMMIN. E. 5.902,52	PAGATO	305.488,25	1.393.220,06	1.698.708,31
	COSTITUISCONO UNA ECONOMIA E. 144,92	RIM. PG.	2.672,74	385.036,61	
	TOTALE E. 6.047,44	TOTALE	308.160,99	1.778.256,67	1.698.708,31
		EC/MSP	6.047,44	44.750,02	21.228,69
		RS31/12	387.709,35		
18	SPESA POSTALI E TELEGRAFICHE PER L'AMMINISTRAZIONE CENTRALE E TERRITORIALE ( 2.2.4 )	INIZ.		375.321,00	375.321,00
		VARIAZ.		-10.453,00	-10.453,00
		P. DEF.		364.868,00	364.868,00
		PAGATO		333.834,24	333.834,24
		RIM. PG.		31.033,76	
		TOTALE		364.868,00	333.834,24
		EC/MSP			31.033,76
		RS31/12	31.033,76		
19	ONERI PER REALIZZARE IL PROGETTO DI RAZIONALIZZAZIONE DELLE SPESE PER CONSUMI INTERMEDI DELLE PUBBLICHE AMMINISTRAZIONI ( 2.2.10 )	INIZ.			
		VARIAZ.			
		P. DEF.			
		PAGATO			
		RIM. PG.			
		TOTALE			
		EC/MSP			
		RS31/12			
VARIAZIONI:					
CAP/PG	1248/16:	DMT	43819	2012	(CP CS -3.430,00)
		DMT	63030	2012	(CP CS -68.078,00)
		DMT	112462	2012	(CP CS -2.035,00)
		DDG	27045	2012	(CP -88.000,00 CS -57.000,00)
		DDG	61581	2012	(CS 1.756,00)
		DDG	102411	2012	(CP CS -30.000,00)
		DDG	142999	2012	(CP CS 36.000,00)
		DDG	158897	2012	(CP 5.747,70)
CAP/PG	1248/17:	DMT	43819	2012	(CP CS -13.060,00)
		DMT	63030	2012	(CP CS -317.027,00)
		DMT	112462	2012	(CP CS -6.643,00)
		DDG	27044	2012	(CP CS -2.390.000,00)
		DDG	29617	2012	(CP CS -6.500,00)

SEGUE

02/05/2013

020/095/331

2012		SPESA - CONSUNTIVO PER CAPITOLI/PIANI DI GESTIONE			
		MINISTERO DELL'ECONOMIA E DELLE FINANZE			
UNITA' DI VOTO/CAPITOLO		RESIDUI	COMPETENZA	CASSA	
NUMERO	DENOMINAZIONE				
CONTINUA					
	DDG 61581 2012 (CS 29.734,00)				
	DDG 75522 2012 (CS -60.000,00)				
	DDG 102411 2012 (CP CS -200.000,00)				
	DDG 113432 2012 (CP CS 313.000,00)				
	DDG 142999 2012 (CP -228.196,31 CS -316.000,00)				
	DDG 157171 2012 (CP -15.000,00)				
CAP/PG 1248/18:	DMT 43819 2012 (CP CS -15.695,00)				
	DMT 63030 2012 (CP CS -304.544,00)				
	DMT 112462 2012 (CP CS -214,00)				
	DDG 27042 2012 (CP CS -60.000,00)				
	DDG 102411 2012 (CP CS -330.000,00)				
	DMC 19870 2012 (CP CS 700.000,00)				

02/05/2013

020/095/332

2012		SPESA - CONSUNTIVO PER CAPITOLI/PIANI DI GESTIONE			
		MINISTERO DELL'ECONOMIA E DELLE FINANZE			
UNITA' DI VOTO/CAPITOLO		RESIDUI	COMPETENZA	CASSA	
NUMERO	DENOMINAZIONE				
20	SPESA PER L'ORGANIZZAZIONE DI SEMINARI, CONVEGNI E CONGRESSI APERTI ALLA PARTECIPAZIONE DI ESTRANEI ALL'AMMINISTRAZIONE. ( 2.2.7 )	INIZ. VARIAZ. P. DEF.  PAGATO RIM. PG. TOTALE  EC/MSP RS31/12	 -181,00 22.162,00     22.162,00	22.343,00 -181,00 22.162,00     22.162,00	
21	SPESA PER L'ORGANIZZAZIONE, IL FUNZIONAMENTO DI CORSI INTERNI DI ADDESTRAMENTI SPECIALIZZAZIONE E QUALIFICAZIONE PROFESSIONALE DEL PERSONALE, PER PARTECIPAZIONE DEL PERSONALE AD ESPERIMENTI, VISITE CONVEGNI DI STUDIO, COMUNQUE CONNESSI CON L'ATTIVITA' DEL MINISTERO DEL TESORO, DEL BILANCIO E DELLA PROGRAMMAZIONE ECONOMICA, PER LA PARTECIPAZIONE ALLE SPESE PER CORSI INDETTI DA ENTI, ISTITUTI ED AMMINISTRAZIONI VARIE ( 2.2.5 )	INIZ. VARIAZ. P. DEF.  PAGATO RIM. PG. TOTALE  EC/MSP RS31/12	  P. DEF.      EC/MSP RS31/12	  159.300,00 -6.007,00 153.293,00    153.293,00	
22	RIMBORSO ALLE AMMINISTRAZIONI PUBBLICHE ED AGLI ENTI PUBBLICI NON ECONOMICI DELLE SPESE SOSTENUTE PER IL PAGAMENTO DELLE COMPETENZE FISSE E DI QUELLE ACCESSORIE AL PERSONALE ASSEGNATO ALLE COMMISSIONI MEDICHE DI VERIFICA ( 2.2.14 )	INIZ. VARIAZ. P. DEF.  PAGATO RIM. PG. TOTALE  EC/MSP RS31/12	 -6.007,00 153.293,00     153.293,00	159.300,00 -6.007,00 153.293,00    153.293,00	
23	COMPENSI PER SPECIALI INCARICHI E CONTRATTI DI CONSULENZA PER ESPERTI. SPESE PER STUDI, CONVEGNI, INDAGINI, RILEVAZIONI E TRADUZIONI ANCHE GIURATE ( 2.2.10 )	INIZ. VARIAZ. P. DEF.  PAGATO RIM. PG. TOTALE  EC/MSP RS31/12	4.494,00 -36.378,00 4.494,00  4.494,00 17.054,79 4.494,00  17.054,79	54.505,00 -17.844,00 36.661,00  5.565,85 17.054,79 5.565,85  31.095,15	
VARIAZIONI: CAP/PG 1248/20: DMT 43819 2012 (CP CS -181,00) CAP/PG 1248/22: DMT 43819 2012 (CP CS -3.099,00) DMT 112462 2012 (CP CS -2.908,00) CAP/PG 1248/23: DMT 43819 2012 (CP CS -440,00) DMT 63030 2012 (CP CS -16.903,00) DMT 112462 2012 (CP CS -501,00) DDG 156074 2012 (CP -18.534,00)					

02/05/2013

020/095/333

2012		SPESA - CONSUNTIVO PER CAPITOLI/PIANI DI GESTIONE				
		MINISTERO DELL'ECONOMIA E DELLE FINANZE				
UNITA' DI VOTO/CAPITOLO			RESIDUI	COMPETENZA	CASSA	
NUMERO	DENOMINAZIONE					
24	SPESA PER L'ATTUAZIONE DI CORSI PER IL PERSONALE - PARTECIPAZIONE ALLE SPESE PER CORSI INDETTI DA ENTI, ISTITUTI E AMMINISTRAZIONI VARIE ( 2.2.5 )	INIZ. VARIAZ. P. DEF. PAGATO RIM. PG. TOTALE EC/MSP RS31/12				
25	SPESA PER SORVEGLIANZA SANITARIA, PRIMO SOCCORSO E ASSISTENZA MEDICA DI EMERGENZA E PREVENZIONE ( 2.2.6 )	INIZ. VARIAZ. P. DEF. PAGATO RIM. PG. TOTALE EC/MSP RS31/12	150.056,44	136.427,00	136.427,00	
*	L'IMPORTO EC/MSP DI RESIDUI E' PERENTE AGLI EFFETTI AMMIN.			6.999,07	54.699,00	
			150.056,44	143.426,07	191.126,00	
			57.572,96	108.817,20	166.390,16	
			70.294,30	34.445,58		
			127.867,26	143.262,78	166.390,16	
			22.189,18	163,29	24.735,84	
			104.739,88			
26	ACQUISTO DI RIVISTE, GIORNALI ED ALTRE PUBBLICAZIONI ( 2.1.2 )	INIZ. VARIAZ. P. DEF. PAGATO RIM. PG. TOTALE EC/MSP RS31/12	178,00	6.304,00	6.304,00	
			178,00	6.304,00	6.304,00	
			178,00	5.347,52	5.525,52	
			178,00	5.347,52	5.525,52	
				956,48	778,48	
27	NOLEGGIO DEI MEZZI DI TRASPORTO ( 2.2.1 )	INIZ. VARIAZ. P. DEF. PAGATO RIM. PG. TOTALE EC/MSP RS31/12	19.374,00	43.305,00	43.305,00	
				13.228,88	13.794,00	
			19.374,00	56.533,88	57.099,00	
			9.883,24	42.533,88	52.417,12	
			2.797,95	14.000,00		
			12.681,19	56.533,88	52.417,12	
			6.692,81		4.681,88	
			16.797,95			
VARIAZIONI:						
CAP/PG	1248/25:	DMT	43819	2012	(CP CS -2.279,00)	
		DMT	112462	2012	(CP CS -3.022,00)	
		DDG	27042	2012	(CP CS 60.000,00)	
		DDG	34225	2012	(CP 300,07)	
		DDG	156074	2012	(CP -48.000,00)	
CAP/PG	1248/26:	DMT	43819	2012	(CP CS -88,00)	
		DMT	63030	2012	(CP CS -69,00)	
		DMT	112462	2012	(CP CS -39,00)	
		DDG	29617	2012	(CP CS 6.500,00)	
CAP/PG	1248/27:	DMT	43819	2012	(CP CS -969,00)	
		DMT	63030	2012	(CP CS -228,00)	
		DMT	112462	2012	(CP CS -446,00)	
		DDG	16962	2012	(CP CS 13.000,00)	

SEGUÈ

02/05/2013

020/095/334

2012		SPESA - CONSUNTIVO PER CAPITOLI/PIANI DI GESTIONE				
		MINISTERO DELL'ECONOMIA E DELLE FINANZE				
		UNITA' DI VOTO/CAPITOLO		RESIDUI	COMPETENZA	CASSA
NUMERO	DENOMINAZIONE					
CONTINUA						
	DDG	110858	2012	(CP CS 2.437,00)		
	DDG	158673	2012	(CP -565,12)		



02/05/2013

020/095/335

2012		SPESA - CONSUNTIVO PER CAPITOLI/PIANI DI GESTIONE			
		MINISTERO DELL'ECONOMIA E DELLE FINANZE			
UNITA' DI VOTO/CAPITOLO		RESIDUI	COMPETENZA	CASSA	
NUMERO	DENOMINAZIONE				
29	SOMME DESTINATE ALL'ESTINZIONE DEI DEBITI PREGRESSI AL 31 DICEMBRE 2007 PER SPESE INDIFFERIBILI ( 2.2.14 )	INIZ. VARIAZ. P. DEF. PAGATO RIM. PG. TOTALE EC/MSP RS31/12			
30	ONERI CONDOMINIALI PER I LOCALI IN USO AL DIPARTIMENTO DELL'AMMINISTRAZIONE GENERALE DEL PERSONALE E DEI SERVIZI E ALLE DIREZIONI TERRITORIALI E LE COMMISSIONI MEDICHE DI VERIFICA ( 2.2.1 )	INIZ. VARIAZ. P. DEF. PAGATO RIM. PG. TOTALE EC/MSP RS31/12	602.138,43  602.138,43 537.516,13 537.516,13 64.622,30	264.743,82 264.743,82 264.742,88 264.742,88 0,94	1.084.548,80 1.084.548,80 802.259,01 802.259,01 282.289,79
*	DELL'IMPORTO EC/MSP DI RESIDUI SONO PERENTI AGLI EFFETTI AMMIN. E. 53.075,04 COSTITUISCONO UNA ECONOMIA E. 11.547,26 TOTALE E. 64.622,30	PAGATO RIM. PG. TOTALE EC/MSP RS31/12	537.516,13 537.516,13 537.516,13 64.622,30	264.742,88 264.742,88 264.742,88 0,94	802.259,01 802.259,01 802.259,01 282.289,79
31	ACQUISTO DI BENI DI CONSUMO PER I MEZZI DI TRASPORTO ( 2.1.1 )	INIZ. VARIAZ. P. DEF. PAGATO RIM. PG. TOTALE EC/MSP RS31/12	3.500,00  3.500,00 1.739,66 1.760,34 3.500,00 6.207,85	14.844,72 14.844,72 10.397,21 4.447,51 14.844,72	17.563,00 17.563,00 12.136,87 12.136,87 5.426,13
32	SPESE PER NOLEGGIO DI ARREDI ED APPARECCHIATURE NON INFORMATICHE E RELATIVI SERVIZI AUSILIARI ( 2.2.1 )	INIZ. VARIAZ. P. DEF. PAGATO RIM. PG. TOTALE EC/MSP RS31/12	51.275,78  51.275,78 33.820,85 12.764,42 46.585,27 4.690,51 36.701,52	75.153,30 75.153,30 51.216,19 23.937,10 75.153,29 0,01	141.717,00 141.717,00 85.037,04 85.037,04 85.037,04 56.679,96
*	DELL'IMPORTO EC/MSP DI RESIDUI SONO PERENTI AGLI EFFETTI AMMIN. E. 3.513,55 COSTITUISCONO UNA ECONOMIA E. 1.176,96 TOTALE E. 4.690,51	PAGATO RIM. PG. TOTALE EC/MSP RS31/12	33.820,85 12.764,42 46.585,27 4.690,51 36.701,52	51.216,19 23.937,10 75.153,29 0,01	85.037,04 85.037,04 85.037,04 56.679,96
<b>VARIAZIONI:</b> CAP/PG 1248/30: DMT 40405 2012 (CS 262.667,00) DMT 43819 2012 (CP CS -2.602,00) DMT 112462 2012 (CP CS -1.760,00) DDG 34224 2012 (CP CS 166.503,82) DDG 61581 2012 (CS 843.029,98) DDG 67293 2012 (CP CS 2.602,00) DDG 148673 2012 (CS -45.000,00) DMC 37620 2012 (CP CS 100.000,00) L. ASS. 182 2012 (CS -240.892,00) CAP/PG 1248/31: DMT 43819 2012 (CP CS -242,00) DMT 112462 2012 (CP CS -195,00) DDG 16962 2012 (CP CS 18.000,00) DDG 158673 2012 (CP -2.718,28)					

SEGUE

02/05/2013

020/095/336

2012		SPESA - CONSUNTIVO PER CAPITOLI/PIANI DI GESTIONE			
		MINISTERO DELL'ECONOMIA E DELLE FINANZE			
UNITA' DI VOTO/CAPITOLO		RESIDUI	COMPETENZA	CASSA	
NUMERO	DENOMINAZIONE				
CONTINUA					
CAP/PG	1248/32: DMT	40405	2012	(CS 31.816,00)	
	DMT	43819	2012	(CP CS -327,00)	
	DMT	63030	2012	(CP CS -6.579,00)	
	DMT	112462	2012	(CP CS -193,00)	
	DDG	27045	2012	(CP 88.000,00 CS 57.000,00)	
	DDG	75522	2012	(CS 60.000,00)	
	DDG	158897	2012	(CP -5.747,70)	

02/05/2013

020/095/337

2012		SPESA - CONSUNTIVO PER CAPITOLI/PIANI DI GESTIONE			
		MINISTERO DELL'ECONOMIA E DELLE FINANZE			
UNITA' DI VOTO/CAPITOLO			RESIDUI	COMPETENZA	CASSA
NUMERO	DENOMINAZIONE				
33	SPESA PER IL PAGAMENTO DEI CANONI ACQUA, LUCE, ENERGIA ELETTRICA, GAS E TELEFONI, CONVERSAZIONI TELEFONICHE E OGNI ALTRA UTENZA DI PERTINENZA DELL'AMMINISTRAZIONE	INIZ.	37.675,36		
	( 2.2.3 )	VARIAZ.		1.723.983,90	1.715.698,00
		P. DEF.	37.675,36	1.723.983,90	1.715.698,00
*	L'IMPORTO EC/MSP DI RESIDUI E' PERENTE AGLI EFFETTI AMMIN.	PAGATO	34.536,97	1.681.082,12	1.715.619,09
		RIM. PG.	6,53	41.480,12	
		TOTALE	34.543,50	1.722.562,24	1.715.619,09
		EC/MSP	3.131,86	1.421,66	78,91
		RS31/12	41.486,65		
34	TASSA RIMOZIONE RIFIUTI SOLIDI URBANI	INIZ.	16.363,50		
	( 2.2.14 )	VARIAZ.		850.811,43	856.000,00
*	DELL'IMPORTO EC/MSP DI RESIDUI SONO PERENTI AGLI EFFETTI AMMIN.	P. DEF.	16.363,50	850.811,43	856.000,00
	E. 16.285,12	PAGATO		850.811,43	850.811,43
	COSTITUISCONO UNA ECONOMIA	RIM. PG.			
	E. 78,38	TOTALE		850.811,43	850.811,43
	TOTALE E. 16.363,50	EC/MSP	16.363,50		5.188,57
		RS31/12			
35	SOMME DESTINATE ALL'ESTINZIONE DEI DEBITI PREGRESSI AL 31 DICEMBRE 2010	INIZ.	5.461.849,80		
	( 2.2.14 )	VARIAZ.			5.461.849,49
	(NUOVA ISTITUZIONE)	P. DEF.	5.461.849,80		5.461.849,49
*	DELL'IMPORTO EC/MSP DI RESIDUI SONO PERENTI AGLI EFFETTI AMMIN.	PAGATO	5.105.486,97		5.105.486,97
	E. 0,02	RIM. PG.	356.319,48		
	COSTITUISCONO UNA ECONOMIA	TOTALE	5.461.806,45		5.105.486,97
	E. 43,33	EC/MSP	43,35		356.362,52
	TOTALE E. 43,35	RS31/12	356.319,48		
36	SOMME DESTINATE ALL'ESTINZIONE DEI DEBITI PREGRESSI AL 31 DICEMBRE 2011	INIZ.			
	( 2.1.1 )	VARIAZ.		8.171.366,00	8.171.366,00
	(NUOVA ISTITUZIONE)	P. DEF.		8.171.366,00	8.171.366,00
		PAGATO		2.636.413,49	2.636.413,49
		RIM. PG.		5.418.126,53	
		TOTALE		8.054.540,02	2.636.413,49
		EC/MSP		116.825,98	5.534.952,51
		RS31/12	5.418.126,53		
VARIAZIONI:					
CAP/PG	1248/33:	DDG	27044	2012	(CP CS 1.734.000,00)
		DDG	34225	2012	(CP -300,07)
		DDG	118799	2012	(CP CS -100.000,00)
		DDG	142999	2012	(CP CS 81.698,00)
		DDG	158673	2012	(CP 8.585,97)
CAP/PG	1248/34:	DMT	43819	2012	(CP CS -16.654,00)
		DMT	112462	2012	(CP CS -1.648,00)
		DDG	27044	2012	(CP CS 656.000,00)
		DDG	142999	2012	(CP CS -81.698,00)
		DDG	158673	2012	(CP -5.188,57)
		DMC	19870	2012	(CP CS 200.000,00)
		DMC	37620	2012	(CP CS 100.000,00)
CAP/PG	1248/35:	DMT	27466	2012	(CS 5.460.303,00)

SEGUE

02/05/2013

020/095/338

2012		SPESA - CONSUNTIVO PER CAPITOLI/PIANI DI GESTIONE			
		MINISTERO DELL'ECONOMIA E DELLE FINANZE			
UNITA' DI VOTO/CAPITOLO		RESIDUI	COMPETENZA	CASSA	
NUMERO	DENOMINAZIONE				
CONTINUA					
	DDG 33481 2012	(CS 27.558,95)			
	DDG 42469 2012	(CS 18.203,54)			
	L. ASS. 182 2012	(CS -44.216,00)			
CAP/PG	1248/36: DMT 65180 2012	(CP CS 8.171.366,00)			

02/05/2013

020/095/339

2012		SPESA - CONSUNTIVO PER CAPITOLI/PIANI DI GESTIONE			
		MINISTERO DELL'ECONOMIA E DELLE FINANZE			
NUMERO	UNITA' DI VOTO/CAPITOLO		RESIDUI	COMPETENZA	CASSA
NUMERO	DENOMINAZIONE				
81	SPESA PER MISSIONI ALL'INTERNO, ALL'ESTERO E PER TRASFERIMENTI ( 2.2.13 )	INIZ.	3.201,76		
		VARIAZ.			
		P. DEF.	3.201,76		
		PAGATO			
		RIM. PG.			
		TOTALE			
		EC/MSP	3.201,76		
		RS31/12			
85	REISCRIZIONE RESIDUI PASSIVI PERENTI RELATIVI A MANUTENZIONE ORDINARIA E RIPARAZIONI ( 2.2.2 )	INIZ.			
		VARIAZ.		24.936,00	24.936,00
		P. DEF.		24.936,00	24.936,00
		PAGATO		24.000,00	24.000,00
		RIM. PG.			
		TOTALE		24.000,00	24.000,00
		EC/MSP		936,00	936,00
		RS31/12			
1251	SPESA PER LITI, ARBITRAGGI, RISARCIMENTI ED ACCESSORI. RIMBORSO DELLE SPESE DI PATROCINIO LEGALE ( 12.2.3 ) ( 1.1.2 ) (SPESE OBBLIGATORIE)	INIZ.	1.965.753,56		1.000.000,00
		VARIAZ.			952.891,00
		P. DEF.	1.965.753,56		1.952.891,00
		PAGATO	1.952.347,70		1.952.347,70
		RIM. PG.	13.405,86		
		TOTALE	1.965.753,56		1.952.347,70
		EC/MSP			543,30
		RS31/12	13.405,86		
*	DESTINAZIONE: 1251 - 1260				
1256	SPESA PER ACCERTAMENTI SANITARI ( 2.2.6 ) ( 1.1.2 ) (SPESE OBBLIGATORIE)	INIZ.	289.820,00		
		VARIAZ.		320.000,00	609.820,00
		P. DEF.	289.820,00	320.000,00	609.820,00
		PAGATO	289.802,23		289.802,23
		RIM. PG.	10,86	320.000,00	
		TOTALE	289.813,09	320.000,00	289.802,23
		EC/MSP	6,91		320.017,77
		RS31/12	320.010,86		
VARIAZIONI: CAP/PG 1248/85: DMT 79389 2012 (CP CS 24.000,00) DMT 88842 2012 (CP CS 936,00) CAPITOLO 1251: DMT 40405 2012 (CS 952.891,00) CAPITOLO 1256: DMT 12903 2012 (CS 289.820,00) DMT 87297 2012 (CP CS 320.000,00)					

02/05/2013

020/095/340

2012		SPESA - CONSUNTIVO PER CAPITOLI/PIANI DI GESTIONE			
		MINISTERO DELL'ECONOMIA E DELLE FINANZE			
NUMERO	UNITA' DI VOTO/CAPITOLO		RESIDUI	COMPETENZA	CASSA
NUMERO	DENOMINAZIONE				
1261	SOMMA DA ASSEGNARE ALL'AGENZIA DEL DEMANIO PER IL PAGAMENTO DEI CANONI DI LOCAZIONE PER GLI IMMOBILI ASSEGNATI ALLE AMMINISTRAZIONI DELLO STATO NONCHE' PER QUELLI IN USO, CONFERITI O TRASFERITI AI FONDI COMUNI DI INVESTIMENTO IMMOBILIARE ( 2.2.15 ) ( 1.1.2 )	INIZ. VARIAZ. P. DEF. PAGATO RIM. PG. TOTALE EC/MSP RS31/12		1.059.761,00  1.059.761,00    1.059.761,00	1.059.761,00  1.059.761,00    1.059.761,00
1302	SPESE PER LE PROCEDURE DI RECLUTAMENTO E SELEZIONE DEL PERSONALE DEL MINISTERO (R) ( 2.2.14 ) ( 1.1.2 )	INIZ. VARIAZ. P. DEF. PAGATO RIM. PG. TOTALE EC/MSP RS31/12		50.000,00 -1.173,00 48.827,00    48.827,00	50.000,00 -1.173,00 48.827,00    48.827,00
1305	SPESE PER LA GESTIONE ED IL FUNZIONAMENTO DEL SISTEMA INFORMATIVO (R) ( 2.2.1 ) ( 1.1.2 )	INIZ. VARIAZ. P. DEF. PAGATO RIM. PG. TOTALE EC/MSP RS31/12	23.345.930,79  23.345.930,79 19.847.375,57 1.826.840,81 21.674.216,38 1.671.714,41 21.529.976,62	35.422.164,00 -2.253.383,00 33.168.781,00 13.289.892,47 19.703.135,81 32.993.028,28 175.752,72	35.422.164,00 -2.253.383,00 33.168.781,00 33.137.268,04 19.703.135,81 33.137.268,04 31.512,96
*	DELL'IMPORTO EC/MSP DI RESIDUI SONO PERENTI AGLI EFFETTI AMMIN. E. 1.140.074,34 COSTITUISCONO UNA ECONOMIA E. 531.640,07 TOTALE E. 1.671.714,41				
1411	SPESE PER LA PROCEDURA ESECUTIVA PER IL RECUPERO DI CREDITI ERARIALI ( 2.2.14 ) ( 1.1.2 ) (SPESE OBBLIGATORIE)	INIZ. VARIAZ. P. DEF. PAGATO RIM. PG. TOTALE EC/MSP RS31/12	23,70  23,70 21,04  21,04 2,66 29,04	11.500,00  11.500,00 615,99 29,04 645,03 10.854,97	11.500,00  11.500,00 637,03 29,04 637,03 10.862,97
<b>VARIAZIONI:</b> CAPITOLO 1302: DMT 43819 2012 (CP CS -405,00) DMT 112462 2012 (CP CS -768,00) CAPITOLO 1305: DMT 43819 2012 (CP CS -253.383,00) DMT 63030 2012 (CP CS -270.000,00) L. ASS. 182 2012 (CP CS -1.730.000,00)					

02/05/2013

020/095/341

2012		SPESA - CONSUNTIVO PER CAPITOLI/PIANI DI GESTIONE			
		MINISTERO DELL'ECONOMIA E DELLE FINANZE			
UNITA' DI VOTO/CAPITOLO		RESIDUI	COMPETENZA	CASSA	
NUMERO	DENOMINAZIONE				
	ONERI COMUNI DI PARTE CORRENTE DIPARTIMENTO DELL'AMMINISTRAZIONE GENERALE DEL PERSONALE E DEI SERVIZI				
1310	SOMMA PER LA SISTEMAZIONE CONTABILE DELLE PARTITE ISCRITTE AL CONTO SOSPESO ( 12.2.3 ) ( 1.1.2 )	INIZ. 650.573.605,00 VARIAZ. P. DEF. 650.573.605,00		100.000.000,00  100.000.000,00	
*	L'IMPORTO EC/MSP DI RESIDUI E' PERENTE AGLI EFFETTI AMMIN.	PAGATO RIM. PG. TOTALE EC/MSP 650.573.605,00 RS31/12		100.000.000,00	
1338	SPESE PER LE FORNITURE DA ESEGUIRSI DALL'ISTITUTO POLIGRAFICO E ZECCA DELLO STATO, PER TUTTE LE AMMINISTRAZIONI STATALI (R) ( 2 ) ( 1.3.4 )	INIZ. VARIAZ. P. DEF. PAGATO RIM. PG. TOTALE EC/MSP RS31/12	6.643.729,00 -21.967,00 6.621.762,00 6.621.762,00 6.621.762,00	6.643.729,00 -21.967,00 6.621.762,00 6.621.762,00 6.621.762,00	
01	SPESE PER LE FORNITURE DA ESEGUIRSI DALL'ISTITUTO POLIGRAFICO E ZECCA DELLO STATO, PER TUTTE LE AMMINISTRAZIONI STATALI ( 2.1.1 )	INIZ. VARIAZ. P. DEF. PAGATO RIM. PG. TOTALE EC/MSP RS31/12	6.600.000,00 -20.941,00 6.579.059,00 6.579.059,00 6.579.059,00 6.579.059,00	6.600.000,00 -20.941,00 6.579.059,00 6.579.059,00 6.579.059,00	
02	SPESE PER LA FORNITURA DA ESEGUIRSI DALL'ISTITUTO POLIGRAFICO E ZECCA DELLO STATO ALLE POSTE ITALIANE S.P.A. DELLE PUBBLICAZIONI UFFICIALI ( 2.1.1 )	INIZ. VARIAZ. P. DEF. PAGATO RIM. PG. TOTALE EC/MSP RS31/12	43.729,00 -1.026,00 42.703,00 42.703,00 42.703,00 42.703,00	43.729,00 -1.026,00 42.703,00 42.703,00 42.703,00	
VARIAZIONI:					
CAP/PG	1338/01: DMT	43819	2012	(CP CS -10.700,00)	
	DMT	112462	2012	(CP CS -10.241,00)	
CAP/PG	1338/02: DMT	43819	2012	(CP CS -354,00)	
	DMT	112462	2012	(CP CS -672,00)	

02/05/2013

020/095/342

2012		SPESA - CONSUNTIVO PER CAPITOLI/PIANI DI GESTIONE			
		MINISTERO DELL'ECONOMIA E DELLE FINANZE			
NUMERO	UNITA' DI VOTO/CAPITOLO		RESIDUI	COMPETENZA	CASSA
NUMERO	DENOMINAZIONE				
1355	SOMME OCCORRENTI PER IL PAGAMENTO DEI RESIDUI PASSIVI PERENTI DI SPESE CORRENTI PER I QUALI RISULTA SOPPRESSO IL CAPITOLO DI PROVENIENZA. ( 12.2.3 ) ( 1.1.2 ) (PER MEMORIA)	INIZ. VARIAZ. P. DEF. PAGATO RIM. PG. TOTALE EC/MSP RS31/12			
2130	RESTITUZIONE DI SOMME INDEBITAMENTE VERSATE NELLE TESORERIE DELLO STATO ( 10.3.1 ) ( 1.1.2 ) (SPESE OBBLIGATORIE)	INIZ. VARIAZ. P. DEF. PAGATO RIM. PG. TOTALE EC/MSP RS31/12	1.074.334,54 1.074.334,54 868.549,57 78,59 868.628,16 205.706,38 777.002,51	516.457,00 20.000.000,00 20.516.457,00 19.704.248,01 776.923,92 20.481.171,93 35.285,07	516.457,00 20.806.459,00 21.322.916,00 20.572.797,58 750.118,42
*	DELL'IMPORTO EC/MSP DI RESIDUI SONO PERENTI AGLI EFFETTI AMMIN. E. 205.704,57 COSTITUISCONO UNA ECONOMIA E. 1,81 TOTALE E. 205.706,38				
	INVESTIMENTI DIPARTIMENTO DELL'AMMINISTRAZIONE GENERALE DEL PERSONALE E DEI SERVIZI				
7016	SPESE PER LO SVILUPPO DEL SISTEMA INFORMATIVO (R) ( 21 ) ( 1.1.2 )	INIZ. VARIAZ. P. DEF. PAGATO RIM. PG. TOTALE EC/MSP RS31/12	37.632.738,36 37.632.738,36 26.810.669,62 8.335.865,72 35.146.535,34 2.486.203,02 35.334.532,87	45.906.000,00 2.477.691,00 48.383.691,00 21.130.376,77 26.998.667,15 48.129.043,92 254.647,08	45.906.000,00 2.477.691,00 48.383.691,00 47.941.046,39 47.941.046,39 442.644,61
*	DELL'IMPORTO EC/MSP DI RESIDUI SONO PERENTI AGLI EFFETTI AMMIN. E. 2.483.907,16 COSTITUISCONO UNA ECONOMIA E. 2.295,86 TOTALE E. 2.486.203,02				
01	HARDWARE E SOFTWARE DI BASE ( 21.1.6 )	INIZ. VARIAZ. P. DEF. PAGATO RIM. PG. TOTALE EC/MSP RS31/12	37.631.835,80 37.631.835,80 26.809.767,06 8.335.865,72 35.145.632,78 2.486.203,02 22.536.865,71	16.656.000,00 -107.176,00 16.548.824,00 2.347.824,01 14.200.999,99 16.548.824,00	16.656.000,00 12.661.211,44 29.317.211,44 29.157.591,07 29.157.591,07 159.620,37
*	DELL'IMPORTO EC/MSP DI RESIDUI SONO PERENTI AGLI EFFETTI AMMIN. E. 2.483.907,16 COSTITUISCONO UNA ECONOMIA E. 2.295,86 TOTALE E. 2.486.203,02				
VARIAZIONI:					
CAPITOLO 2130: DMT 22635 2012 (CP CS 5.000.000,00)					
DMT 27466 2012 (CS 806.459,00)					
DMT 76966 2012 (CP CS 15.000.000,00)					
CAP/PG 7016/01: DMT 43819 2012 (CP CS -107.176,00)					
DDG 204 2012 (CS -902,56)					
DDG 243 2012 (CS 10.000.000,00)					
DDG 574 2012 (CS 2.769.290,00)					



02/05/2013

020/095/343

2012		SPESA - CONSUNTIVO PER CAPITOLI/PIANI DI GESTIONE			
		MINISTERO DELL'ECONOMIA E DELLE FINANZE			
	UNITA' DI VOTO/CAPITOLO		RESIDUI	COMPETENZA	CASSA
NUMERO	DENOMINAZIONE				
02	SOFTWARE APPLICATIVO ( 21.1.6 )	INIZ. VARIAZ. P. DEF. PAGATO RIM. PG. TOTALE EC/MSP RS31/12			
03	RETI ( 21.1.6 )	INIZ. VARIAZ. P. DEF. PAGATO RIM. PG. TOTALE EC/MSP RS31/12			
04	SPESE PER LO SVILUPPO INFORMATICO DELLA PIATTAFORMA DI E-PROCUREMENT ( 21.1.6 )	INIZ. VARIAZ. P. DEF. PAGATO RIM. PG. TOTALE EC/MSP RS31/12			
06	CORRISPETTIVI CONSIP IT ( 21.1.6 )	INIZ. VARIAZ. P. DEF. PAGATO RIM. PG. TOTALE EC/MSP RS31/12		29.250.000,00 2.262.889,00 31.512.889,00 18.743.598,49 12.514.644,76 31.258.243,25 254.645,75	29.250.000,00 -10.506.401,00 18.743.599,00 18.743.598,49 18.743.598,49 18.743.598,49 0,51
			12.514.644,76		
<b>VARIAZIONI:</b> CAP/PG 7016/06: DMT 43819 2012 (CF CS -237.111,00) DDG 243 2012 (CS -10.000.000,00) DDG 574 2012 (CS -2.769.290,00) L. ASS. 182 2012 (CF CS 2.500.000,00)					

02/05/2013

020/095/344

2012		SPESA - CONSUNTIVO PER CAPITOLI/PIANI DI GESTIONE			
		MINISTERO DELL'ECONOMIA E DELLE FINANZE			
UNITA' DI VOTO/CAPITOLO		RESIDUI	COMPETENZA	CASSA	
NUMERO	DENOMINAZIONE				
86	REISCRIZIONE RESIDUI PASSIVI PERENTI RELATIVI A: SOFTWARE E HARDWARE ( 21.1.6 )	INIZ. 902,56			
		VARIAZ.	321.978,00	322.880,56	
		P. DEF. 902,56	321.978,00	322.880,56	
		PAGATO 902,56	38.954,27	39.856,83	
		RIM. PG.	283.022,40		
		TOTALE 902,56	321.976,67	39.856,83	
		EC/MSP	1,33		
		RS31/12	283.022,40	283.023,73	
7018	SPESE PER L'ACQUISTO DI BENI E SERVIZI (R) ( 21 )( 1.1.2 )	INIZ. 255.802,48	687.061,00	688.061,00	
		VARIAZ.	-9.954,00	-9.954,00	
		P. DEF. 255.802,48	677.107,00	678.107,00	
		PAGATO 254.394,10	409.434,97	663.829,07	
		RIM. PG. 1.390,37	267.100,30		
		TOTALE 255.784,47	676.535,27	663.829,07	
		EC/MSP 18,01	571,73	14.277,93	
		RS31/12	268.490,67		
01	ACQUISTI E SPESE DI MANUTENZIONE DI IMPIANTI, ATTREZZATURE E APPARECCHIATURE NON INFORMATICHE E DI MOBILIO E ARREDI ( 21.1.2 )	INIZ. 251.465,20	687.061,00	687.061,00	
		VARIAZ.	-19.607,00	-22.944,00	
		P. DEF. 251.465,20	667.454,00	664.117,00	
		PAGATO 250.074,82	405.856,99	655.931,81	
		RIM. PG. 1.390,37	261.369,92		
		TOTALE 251.465,19	667.226,91	655.931,81	
		EC/MSP 0,01	227,09	8.185,19	
		RS31/12	262.760,29		
04	SPESE PER ACQUISTO DI DOTAZIONI LIBRARIE ( 21.1.9 )	INIZ. 4.337,28		1.000,00	
		VARIAZ.	9.653,00	12.990,00	
		P. DEF. 4.337,28	9.653,00	13.990,00	
		PAGATO 4.319,28	3.577,98	7.897,26	
		RIM. PG.	5.730,38		
		TOTALE 4.319,28	9.308,36	7.897,26	
		EC/MSP 18,00	344,64	6.092,74	
		RS31/12	5.730,38		
VARIAZIONI:					
CAP/PG	7016/86:	DMT 15485 2012 (CP CS 294.244,00)			
		DMT 87790 2012 (CP CS 27.734,00)			
		DDG 204 2012 (CS 902,56)			
CAP/PG	7018/01:	DMT 43819 2012 (CP CS -4.903,00)			
		DMT 112462 2012 (CP CS -4.704,00)			
		DDG 29624 2012 (CP -10.000,00 CS -13.400,00)			
		L. ASS. 182 2012 (CS 63,00)			
CAP/PG	7018/04:	DMT 43819 2012 (CP CS -195,00)			
		DMT 112462 2012 (CP CS -152,00)			
		DDG 29624 2012 (CP 10.000,00 CS 13.400,00)			
		L. ASS. 182 2012 (CS -63,00)			

02/05/2013

020/095/345

2012		SPESA - CONSUNTIVO PER CAPITOLI/PIANI DI GESTIONE			
		MINISTERO DELL'ECONOMIA E DELLE FINANZE			
UNITA' DI VOTO/CAPITOLO		RESIDUI	COMPETENZA	CASSA	
NUMERO	DENOMINAZIONE				
7021	QUOTA DELLE RISORSE RELATIVE ALLE SOMME RISCOSE IN VIA DEFINITIVA CORRELABILI AD ATTIVITA' DI CONTROLLO FISCALE, ALLE MAGGIORI ENTRATE REALIZZATE CON LA VENDITA DEGLI IMMOBILI DELLO STATO ED AI RISPARMI DI SPESA PER INTERESSI, DA DESTINARE AL POTENZIAMENTO DELL'AMMINISTRAZIONE ECONOMICA E FINANZIARIA. ( 21.1.9 ) ( 1.1.2 ) (NUOVA ISTITUZIONE)	INIZ. VARIAZ. P. DEF. PAGATO RIM. PG. TOTALE EC/MSP RS31/12	164.200,00 164.200,00 164.200,00	164.200,00 164.200,00 164.200,00	
7015	ALTRE SPESE IN C/CAPITALE DIPARTIMENTO DELL'AMMINISTRAZIONE GENERALE DEL PERSONALE E DEI SERVIZI MANUTENZIONE STRAORDINARIA DEGLI IMMOBILI (R) ( 21.1.9 ) ( 1.1.2 ) * DESTINAZIONE: 7753	INIZ. VARIAZ. P. DEF. PAGATO RIM. PG. TOTALE EC/MSP RS31/12			
24.4	Servizi generali, formativi ed approvvigionamenti per le Amministrazioni pubbliche (32.4) FUNZIONAMENTO DIPARTIMENTO DELL'AMMINISTRAZIONE GENERALE DEL PERSONALE E DEI SERVIZI				
1222	COMPETENZE ACCESSORIE AL PERSONALE AL NETTO DELL'IMPOSTA REGIONALE SULLE ATTIVITA' PRODUTTIVE E DEGLI ONERI SOCIALI A CARICO DELL'AMMINISTRAZIONE ( 1 ) ( 1.1.2 ) * DELL'IMPORTO EC/MSP DI RESIDUI SONO PERENTI AGLI EFFETTI AMMIN. E. 170.781,93 COSTITUISCONO UNA ECONOMIA E. 88,48 TOTALE E. 170.870,41	INIZ. VARIAZ. P. DEF. PAGATO RIM. PG. TOTALE EC/MSP RS31/12	194.870,41 194.870,41 194.870,41 15.500,16 8.499,84 24.000,00 170.870,41 8.499,84	1.403.263,00 1.403.263,00 1.403.263,00 97.485,96 97.485,96 97.485,96 1.305.777,04	
VARIAZIONI: CAPITOLO 7021: DMT 10949 2012 (CF CS 164.200,00)					

02/05/2013

020/095/346

2012		SPESA - CONSUNTIVO PER CAPITOLI/PIANI DI GESTIONE			
		MINISTERO DELL'ECONOMIA E DELLE FINANZE			
	UNITA' DI VOTO/CAPITOLO		RESIDUI	COMPETENZA	CASSA
NUMERO	DENOMINAZIONE				
01	SOMMA OCCORRENTE PER LA CONCESSIONE DI BUONI PASTO AL PERSONALE ( 1.2.1 )	INIZ.	193.071,94	1.400.980,00	1.400.980,00
		VARIAZ.			
		P. DEF.	193.071,94	1.400.980,00	1.400.980,00
*	L'IMPORTO EC/MSP DI RESIDUI E' PERENTE AGLI EFFETTI AMMIN.	PAGATO	15.500,16	97.485,96	112.986,12
		RIM. PG.	8.499,84		
		TOTALE	24.000,00	97.485,96	112.986,12
		EC/MSP	169.071,94	1.303.494,04	1.287.993,88
		RS31/12	8.499,84		
02	COMPENSI PER LAVORO STRAORDINARIO AL PERSONALE - COMPONENTE NETTA ( 1.1.2 )	INIZ.	1.798,47		
		VARIAZ.			
		P. DEF.	1.798,47		
*	DELL'IMPORTO EC/MSP DI RESIDUI SONO PERENTI AGLI EFFETTI AMMIN. E. 1.709,99 COSTITUISCONO UNA ECONOMIA E. 88,48 TOTALE E. 1.798,47	PAGATO			
		RIM. PG.			
		TOTALE			
		EC/MSP	1.798,47		
		RS31/12			
03	IMPOSTE SULLE RETRIBUZIONI ( 1.1.2 )	INIZ.			
		VARIAZ.			
		P. DEF.			
		PAGATO			
		RIM. PG.			
		TOTALE			
		EC/MSP			
		RS31/12			
04	CONTRIBUTI SOCIALI A CARICO DEL LAVORATORE ( 1.1.2 )	INIZ.			
		VARIAZ.			
		P. DEF.			
		PAGATO			
		RIM. PG.			
		TOTALE			
		EC/MSP			
		RS31/12			
06	QUOTA DEL FONDO UNICO DI AMMINISTRAZIONE DA UTILIZZARE PER L'EROGAZIONE DEGLI INCENTIVI AL PERSONALE PER LA REALIZZAZIONE DEGLI OBIETTIVI E PROGRAMMI DI INCREMENTO DELLA PRODUTTIVITA' - COMPONENTE NETTA ( 1.1.3 )	INIZ.			
		VARIAZ.			
		P. DEF.			
		PAGATO			
		RIM. PG.			
		TOTALE			
		EC/MSP			
		RS31/12			

02/05/2013

020/095/347

2012		SPESA - CONSUNTIVO PER CAPITOLI/PIANI DI GESTIONE			
		MINISTERO DELL'ECONOMIA E DELLE FINANZE			
UNITA' DI VOTO/CAPITOLO			RESIDUI	COMPETENZA	CASSA
NUMERO	DENOMINAZIONE				
09	SPESE INERENTI ALLA FORNITURA DELLE UNIFORMI AL PERSONALE AUSILIARIO, NONCHE' CAMICI PER IL PERSONALE DELLA CARRIERA DIRETTIVA, DI CONCETTO ED ESECUTIVA, ADDETTO AI CENTRI ELETTRONICI, ELIOFOTOLITOGRAFICI E MECCANOGRAFICI, A TIPOGRAFIE, CARTIERE ED OFFICINE CARTE VALORI ( 1.2.3 )	INIZ. VARIAZ. P. DEF. PAGATO RIM. PG. TOTALE EC/MSP RS31/12		2.283,00  2.283,00    2.283,00	2.283,00  2.283,00    2.283,00
1233	COMPETENZE FISSE E ACCESSORIE AL PERSONALE AL NETTO DELL'IMPOSTA REGIONALE SULLE ATTIVITA' PRODUTTIVE ( 1 )( 1.3.4 ) * PROVENIENZA: 1233 - 1245 * L'IMPORTO EC/MSP DI RESIDUI E' PERENTE AGLI EFFETTI AMMIN.	INIZ. VARIAZ. P. DEF. PAGATO RIM. PG. TOTALE EC/MSP RS31/12	563,58  563,58    563,58	7.762.149,00 2.349.586,00 10.111.735,00 7.006.663,57 7.006.663,57 3.105.071,43	7.762.149,00 2.349.586,00 10.111.735,00 7.006.663,57 7.006.663,57 3.105.071,43
01	STIPENDI E ASSEGNI FISSI AL PERSONALE, COMPRESIVI DEGLI ONERI FISCALI E CONTRIBUTIVI A CARICO DEL LAVORATORE ( 1.1.1 ) (SPESE OBBLIGATORIE)	INIZ. VARIAZ. P. DEF. PAGATO RIM. PG. TOTALE EC/MSP RS31/12		5.587.963,00 332.229,00 5.920.192,00 4.546.280,70 4.546.280,70 1.373.911,30	5.587.963,00 332.229,00 5.920.192,00 4.546.280,70 4.546.280,70 1.373.911,30
02	CONTRIBUTI PREVIDENZIALI E ASSISTENZIALI A CARICO DELL'AMMINISTRAZIONE RELATIVI ALLE SPESE FISSE ( 1.3.1 ) (SPESE OBBLIGATORIE)	INIZ. VARIAZ. P. DEF. PAGATO RIM. PG. TOTALE EC/MSP RS31/12		1.876.389,00 83.050,00 1.959.439,00 1.349.815,96 1.349.815,96 609.623,04	1.876.389,00 83.050,00 1.959.439,00 1.349.815,96 1.349.815,96 609.623,04
VARIAZIONI:					
CAP/PG 1233/01: DMT 4836 2012 (CP CS 21.494,00)					
DMT 10949 2012 (CP CS 46.085,00)					
DMT 75348 2012 (CP CS 11.484,00)					
DMT 112462 2012 (CP CS 3.338,00)					
L. ASS. 182 2012 (CP CS 249.828,00)					
CAP/PG 1233/02: DMT 4836 2012 (CP CS 6.422,00)					
DMT 10949 2012 (CP CS 11.153,00)					
DMT 75348 2012 (CP CS 2.778,00)					
L. ASS. 182 2012 (CP CS 62.697,00)					

02/05/2013

020/095/348

2012		SPESA - CONSUNTIVO PER CAPITOLI/PIANI DI GESTIONE			
		MINISTERO DELL'ECONOMIA E DELLE FINANZE			
UNITA' DI VOTO/CAPITOLO		RESIDUI	COMPETENZA	CASSA	
NUMERO	DENOMINAZIONE				
03	COMPENSO PER LAVORO STRAORDINARIO AL PERSONALE, COMPENSIVO DEGLI ONERI FISCALI E CONTRIBUTIVI A CARICO DEL LAVORATORE ( 1.1.2 )	INIZ. VARIAZ. P. DEF. PAGATO RIM. PG. TOTALE EC/MSP RS31/12		478.224,00 478.224,00 321.852,63 321.852,63 156.371,37	478.224,00 478.224,00 321.852,63 321.852,63 156.371,37
04	QUOTA DEL FONDO UNICO DI AMMINISTRAZIONE AL PERSONALE, COMPENSIVA DEGLI ONERI FISCALI E CONTRIBUTIVI A CARICO DEL LAVORATORE ( 1.1.3 )	INIZ. VARIAZ. P. DEF. PAGATO RIM. PG. TOTALE EC/MSP RS31/12		572.133,00 572.133,00 572.133,00 572.133,00 572.133,00	572.133,00 572.133,00 572.133,00 572.133,00 572.133,00
05	CONTRIBUTI PREVIDENZIALI E ASSISTENZIALI A CARICO DELL'AMMINISTRAZIONE RELATIVI ALLE COMPETENZE ACCESSORIE ( 1.3.1 )	INIZ. VARIAZ. P. DEF. PAGATO RIM. PG. TOTALE EC/MSP RS31/12	563,58 563,58	297.797,00 883.725,00 1.181.522,00 216.356,98 216.356,98 965.165,02	297.797,00 883.725,00 1.181.522,00 216.356,98 216.356,98 965.165,02
*	L'IMPORTO EC/MSP DI RESIDUI E' PERENTE AGLI EFFETTI AMMIN.	PAGATO RIM. PG. TOTALE EC/MSP RS31/12		216.356,98 216.356,98 216.356,98 965.165,02	216.356,98 216.356,98 216.356,98 965.165,02
50	RIEMMISSIONE DEI PAGAMENTI NON ANDATI A BUON FINE ( 1.1.5 )	INIZ. VARIAZ. P. DEF. PAGATO RIM. PG. TOTALE EC/MSP RS31/12		225,00 225,00 224,30 224,30 0,70	225,00 225,00 224,30 224,30 0,70
<b>VARIAZIONI:</b> CAP/PG 1233/03: DMT 2514 2012 (CP CS 286.704,00) DMT 42170 2012 (CP CS 191.520,00) CAP/PG 1233/04: DMT 2514 2012 (CP CS 116.743,00) DMT 10949 2012 (CP CS 175.964,00) DMT 28638 2012 (CP CS 98.600,00) DMT 75348 2012 (CP CS 180.826,00) CAP/PG 1233/05: DMT 2514 2012 (CP CS 727.161,00) DMT 10949 2012 (CP CS 42.557,00) DMT 28638 2012 (CP CS 23.900,00) DMT 42170 2012 (CP CS 46.348,00) DMT 75348 2012 (CP CS 43.759,00) CAP/PG 1233/50: DMT 66640 2012 (CP CS 225,00)					

02/05/2013

020/095/349

2012		SPESA - CONSUNTIVO PER CAPITOLI/PIANI DI GESTIONE			
		MINISTERO DELL'ECONOMIA E DELLE FINANZE			
NUMERO	UNITA' DI VOTO/CAPITOLO		RESIDUI	COMPETENZA	CASSA
NUMERO	DENOMINAZIONE				
1242	SOMME DOVUTE A TITOLO DI IMPOSTA REGIONALE SULLE ATTIVITA' PRODUTTIVE SULLE RETRIBUZIONI CORRISPOSTE AI DIPENDENTI	INIZ.	873,37	1.006.484,00	1.006.484,00
		VARIAZ.		377.750,00	377.750,00
	( 3 ) ( 1.3.4 )	P. DEF.	873,37	1.384.234,00	1.384.234,00
*	L'IMPORTO EC/MSP DI RESIDUI E' PERENTE AGLI EFFETTI AMMIN.	PAGATO		455.133,54	455.133,54
		RIM. PG.			
		TOTALE		455.133,54	455.133,54
		EC/MSP	873,37	929.100,46	929.100,46
		RS31/12			
01	IRAP SULLE COMPETENZE FISSE.	INIZ.		502.916,00	502.916,00
	( 3.1.1 )	VARIAZ.		27.807,00	27.807,00
	(SPESE OBBLIGATORIE)	P. DEF.		530.723,00	530.723,00
		PAGATO		379.713,10	379.713,10
		RIM. PG.			
		TOTALE		379.713,10	379.713,10
		EC/MSP		151.009,90	151.009,90
		RS31/12			
02	IRAP SULLE COMPETENZE ACCESSORIE.	INIZ.	873,37	503.568,00	503.568,00
	( 3.1.1 )	VARIAZ.		349.943,00	349.943,00
*	L'IMPORTO EC/MSP DI RESIDUI E' PERENTE AGLI EFFETTI AMMIN.	P. DEF.	873,37	853.511,00	853.511,00
		PAGATO		75.420,44	75.420,44
		RIM. PG.			
		TOTALE		75.420,44	75.420,44
		EC/MSP	873,37	778.090,56	778.090,56
		RS31/12			
1255	SPESE PER ACQUISTO DI BENI E SERVIZI	INIZ.	18.230.214,05	38.157.701,00	38.157.701,00
	(R)	VARIAZ.		534.202,00	574.542,00
	( 2 ) ( 1.3.4 )	P. DEF.	18.230.214,05	38.691.903,00	38.732.243,00
*	DELL'IMPORTO EC/MSP DI RESIDUI SONO PERENTI AGLI EFFETTI AMMIN.	PAGATO	14.669.796,56	89.951,92	14.759.748,48
	E. 1.195.572,87	RIM. PG.	1.999.341,83	37.744.781,39	
	COSTITUISCONO UNA ECONOMIA	TOTALE	16.669.138,39	37.834.733,31	14.759.748,48
	E. 365.502,79	EC/MSP	1.561.075,66	857.169,69	23.972.494,52
	TOTALE E. 1.561.075,66	RS31/12	39.744.123,22		
	DELL'IMPORTO EC/MSP DI COMPETENZA COSTITUISCONO UNA ECONOMIA				
	E. 890.647,62				
	COSTITUISCONO UNA ECCEDEZZA				
	E. 33.477,93				
	TOTALE E. 857.169,69				
VARIAZIONI:					
CAP/PG	1242/01:	DMT	4836	2012	(CP CS 1.827,00)
		DMT	10949	2012	(CP CS 3.917,00)
		DMT	75348	2012	(CP CS 976,00)
		L. ASS.	182	2012	(CP CS 21.087,00)
CAP/PG	1242/02:	DMT	2514	2012	(CP CS 296.685,00)
		DMT	10949	2012	(CP CS 13.209,00)
		DMT	28638	2012	(CP CS 8.400,00)
		DMT	42170	2012	(CP CS 16.279,00)
		DMT	75348	2012	(CP CS 15.370,00)

02/05/2013

020/095/350

2012		SPESA - CONSUNTIVO PER CAPITOLI/PIANI DI GESTIONE			
		MINISTERO DELL'ECONOMIA E DELLE FINANZE			
NUMERO	UNITA' DI VOTO/CAPITOLO	DENOMINAZIONE	RESIDUI	COMPETENZA	CASSA
01	MANUTENZIONE DELLA BIBLIOTECA ( 2.2.2 )	INIZ. VARIAZ. P. DEF. PAGATO RIM. PG. TOTALE EC/MSP RS31/12			
02	MISSIONI ALL'INTERNO ( 2.2.13 )	INIZ.	269.725,22	169.010,00	169.010,00
		VARIAZ.		-3.555,00	36.785,00
*	DELL'IMPORTO EC/MSP DI RESIDUI SONO PERENTI AGLI EFFETTI AMMIN. E. 6.427,83 COSTITUISCONO UNA ECONOMIA E. 221.275,79 TOTALE E. 227.703,62	P. DEF.	269.725,22	165.455,00	205.795,00
		PAGATO	8.310,34	27.874,54	36.184,88
		RIM. PG.	33.711,26	41.357,00	
		TOTALE	42.021,60	69.231,54	36.184,88
		EC/MSP	227.703,62	96.223,46	169.610,12
		RS31/12	75.068,26		
03	MISSIONI ALL'ESTERO ( 2.2.13 )	INIZ.		5.921,00	5.921,00
		VARIAZ.		-2.364,00	-2.364,00
		P. DEF.		3.557,00	3.557,00
		PAGATO		39,50	39,50
		RIM. PG.			
		TOTALE		39,50	39,50
		EC/MSP		3.517,50	3.517,50
		RS31/12			
04	INDENNITA' DI TRASFERIMENTO ( 2.2.13 )	INIZ.		11.090,00	11.090,00
		VARIAZ.		-260,00	-260,00
		P. DEF.		10.830,00	10.830,00
		PAGATO			
		RIM. PG.			
		TOTALE			
		EC/MSP		10.830,00	10.830,00
		RS31/12			
VARIAZIONI:					
CAP/PG	1255/02:	DMT	40405	2012	(CS 40.340,00)
		DMT	43819	2012	(CP CS -1.274,00)
		DMT	112462	2012	(CP CS -2.281,00)
CAP/PG	1255/03:	DMT	43819	2012	(CP CS -48,00)
		DMT	63030	2012	(CP CS -2.268,00)
		DMT	112462	2012	(CP CS -48,00)
CAP/PG	1255/04:	DMT	43819	2012	(CP CS -90,00)
		DMT	112462	2012	(CP CS -170,00)



02/05/2013

020/095/351

2012		SPESA - CONSUNTIVO PER CAPITOLI/PIANI DI GESTIONE			
		MINISTERO DELL'ECONOMIA E DELLE FINANZE			
UNITA' DI VOTO/CAPITOLO		RESIDUI	COMPETENZA	CASSA	
NUMERO	DENOMINAZIONE				
06	MANUTENZIONE, RIPARAZIONE ED ADATTAMENTO DEI LOCALI, IMPIANTI, ATTREZZATURE ED APPARECCHIATURE IN DOTAZIONE ( 2.2.2 )	INIZ. VARIAZ. P. DEF. PAGATO RIM. PG. TOTALE EC/MSP RS31/12			
07	FITTO PER I LOCALI IN USO AL DIPARTIMENTO DELL'AMMINISTRAZIONE GENERALE DEL PERSONALE E DEI SERVIZI E ALLE DIREZIONI TERRITORIALI E LE COMMISSIONI MEDICHE DI VERIFICA ( 2.2.1 )	INIZ. VARIAZ. P. DEF. PAGATO RIM. PG. TOTALE EC/MSP RS31/12		33.477,93	33.477,93
08	SPESE DI COPIA, STAMPA, CARTA BOLLATA, REGISTRAZIONE E VARIE, INERENTI AI CONTRATTI STIPULATI DALL'AMMINISTRAZIONE ( 2.2.4 )	INIZ. VARIAZ. P. DEF. PAGATO RIM. PG. TOTALE EC/MSP RS31/12		42.062,00 -42.062,00	42.062,00 -11.641,00
10	SPESE DI RAPPRESENTANZA ( 2.2.7 )	INIZ. VARIAZ. P. DEF. PAGATO RIM. PG. TOTALE EC/MSP RS31/12			30.421,00
VARIAZIONI:					
CAP/PG 1255/08: DMT 43819 2012 (CP CS -341,00)					
DMT 63030 2012 (CP CS -10.856,00)					
DMT 112462 2012 (CP CS -444,00)					
DDG 156067 2012 (CP -30.421,00)					

02/05/2013

020/095/352

2012		SPESA - CONSUNTIVO PER CAPITOLI/PIANI DI GESTIONE			
		MINISTERO DELL'ECONOMIA E DELLE FINANZE			
	UNITA' DI VOTO/CAPITOLO		RESIDUI	COMPETENZA	CASSA
NUMERO	DENOMINAZIONE				
11	SPESE DI PUBBLICITA' ( 2.2.7 )	INIZ. VARIAZ. P. DEF. PAGATO RIM. PG. TOTALE EC/MSP RS31/12			
12	SPESE PER LO SVILUPPO DELLE TECNICHE ORGANIZZATIVE, PER IL MIGLIORAMENTO DELLE STRUTTURE OPERATIVE E DEI METODI DI LAVORO, PER INIZIATIVE IN MATERIA DI RELAZIONI PUBBLICHE ED UMANE, PER LA PUBBLICAZIONE DI NOTIZIARI, DOCUMENTI E STUDI RELATIVI A PROCEDIMENTI AMMINISTRATIVI E DI UNIFICAZIONE DEI METODI DI LAVORO PER SONDAGGI DI OPINIONE ( 2.2.10 )	INIZ. VARIAZ. P. DEF. PAGATO RIM. PG. TOTALE EC/MSP RS31/12			
13	MANUTENZIONE MEZZI DI TRASPORTO ( 2.2.2 )	INIZ. VARIAZ. P. DEF. PAGATO RIM. PG. TOTALE EC/MSP RS31/12			
14	ANTICIPAZIONI E RIMBORSI ALLE RAPPRESENTANZE DIPLOMATICHE ITALIANE ALL'ESTERO DELLE SPESE SOSTENUTE (ACCERTAMENTI SANITARI, VIAGGI, DOCUMENTI VARI) PER CONNAZIONALI RESIDENTI ALL'ESTERO ( 2.2.14 )	INIZ. VARIAZ. P. DEF. PAGATO RIM. PG. TOTALE EC/MSP RS31/12			
15	ONERI DIVERSI, SERVIZI AUSILIARI E TASSE PER I MEZZI DI TRASPORTO ( 2.2.14 )	INIZ. VARIAZ. P. DEF. PAGATO RIM. PG. TOTALE EC/MSP RS31/12			

02/05/2013

020/095/353

2012		SPESA - CONSUNTIVO PER CAPITOLI/PIANI DI GESTIONE			
		MINISTERO DELL'ECONOMIA E DELLE FINANZE			
UNITA' DI VOTO/CAPITOLO		RESIDUI	COMPETENZA	CASSA	
NUMERO	DENOMINAZIONE				
16	SPESA PER ACQUISTO DI CANCELLERIA, DI STAMPATI SPECIALI E BENI DI CONSUMO PER IL FUNZIONAMENTO DEGLI UFFICI ( 2.1.1 )	INIZ. VARIAZ. P. DEF.  PAGATO RIM. PG. TOTALE  EC/MSP RS31/12		35.474,00 35.474,00   35.474,00 35.474,00  35.474,00	
17	SPESA PER IL PAGAMENTO DEI SERVIZI DI PULIZIA, FACCHINAGGI, TRASPORTI, TRASLOCHI E RELATIVI SERVIZI AUSILIARI ( 2.2.3 )	INIZ. VARIAZ. P. DEF.  PAGATO RIM. PG. TOTALE  EC/MSP RS31/12			
18	SPESA POSTALI E TELEGRAFICHE PER L'AMMINISTRAZIONE CENTRALE E TERRITORIALE ( 2.2.4 )	INIZ. VARIAZ. P. DEF.  PAGATO RIM. PG. TOTALE  EC/MSP RS31/12			
19	ONERI PER REALIZZARE IL PROGETTO DI RAZIONALIZZAZIONE DELLE SPESE PER CONSUMI INTERMEDI DELLE PUBBLICHE AMMINISTRAZIONI ( 2.2.10 )	INIZ. VARIAZ. P. DEF.  PAGATO RIM. PG. TOTALE  EC/MSP RS31/12	17.857.734,57  17.857.734,57  14.601.783,22 1.933.006,31 16.534.789,53  1.322.945,04 39.589.454,20	30.134.000,00 7.616.388,00 37.750.388,00 5.000,00 37.656.447,89 37.661.447,89 88.940,11	30.134.000,00 7.616.388,00 37.750.388,00  14.606.783,22  23.143.604,78
*	DELL'IMPORTO EC/MSP DI RESIDUI SONO PERENTI AGLI EFFETTI AMMIN. E. 1.189.145,04 COSTITUISCONO UNA ECONOMIA E. 133.800,00 TOTALE E. 1.322.945,04				
<b>VARIAZIONI:</b> CAP/PG 1255/16: DDG 156067 2012 (CP 35.474,00) CAP/PG 1255/19: DMT 43819 2012 (CP CS -380.463,00) DMT 63030 2012 (CP CS -733.149,00) DDG 21 2012 (CP CS 7.000.000,00) L. ASS. 182 2012 (CP CS 1.730.000,00)					

02/05/2013

020/095/354

2012		SPESA - CONSUNTIVO PER CAPITOLI/PIANI DI GESTIONE			
		MINISTERO DELL'ECONOMIA E DELLE FINANZE			
UNITA' DI VOTO/CAPITOLO		RESIDUI	COMPETENZA	CASSA	
NUMERO	DENOMINAZIONE				
20	SPESA PER L'ORGANIZZAZIONE DI SEMINARI, CONVEGNI E CONGRESSI APERTI ALLA PARTECIPAZIONE DI ESTRANEI ALL'AMMINISTRAZIONE ( 2.2.7 )	INIZ. VARIAZ. P. DEF. PAGATO RIM. PG. TOTALE EC/MSP RS31/12			
21	SPESA PER L'ORGANIZZAZIONE, IL FUNZIONAMENTO DI CORSI INTERNI DI ADDESTRAMENTI SPECIALIZZAZIONE E QUALIFICAZIONE PROFESSIONALE DEL PERSONALE, PER PARTECIPAZIONE DEL PERSONALE AD ESPERIMENTI, VISITE CONVEGNI DI STUDIO, COMUNQUE CONNESSI CON L'ATTIVITA' DEL MINISTERO DEL TESORO, DEL BILANCIO E DELLA PROGRAMMAZIONE ECONOMICA, PER LA PARTECIPAZIONE ALLE SPESE PER CORSI INDETTI DA ENTI, ISTITUTI ED AMMINISTRAZIONI VARIE ( 2.2.5 )	INIZ. VARIAZ. P. DEF. PAGATO RIM. PG. TOTALE EC/MSP RS31/12	67.575,00  67.575,00 57.148,00  57.148,00 10.427,00 11.392,00	557.380,00 -66.047,00 491.333,00 8.991,29 11.392,00 20.383,29 470.949,71	557.380,00 -66.047,00 491.333,00 66.139,29  66.139,29 425.193,71
22	RIMBORSO ALLE AMMINISTRAZIONI PUBBLICHE ED AGLI ENTI PUBBLICI NON ECONOMICI DELLE SPESE SOSTENUTE PER IL PAGAMENTO DELLE COMPETENZE FISSE E DI QUELLE ACCESSORIE AL PERSONALE ASSEGNATO ALLE COMMISSIONI MEDICHE DI VERIFICA ( 2.2.14 )	INIZ. VARIAZ. P. DEF. PAGATO RIM. PG. TOTALE EC/MSP RS31/12	  188.043,00    188.043,00	195.413,00 -7.370,00 188.043,00   188.043,00	195.413,00 -7.370,00 188.043,00   188.043,00
23	COMPENSI PER SPECIALI INCARICHI E CONTRATTI DI CONSULENZA PER ESPERTI. SPESE PER STUDI, CONVEGNI, INDAGINI, RILEVAZIONI E TRADUZIONI ANCHE GIURATE ( 2.2.10 )	INIZ. VARIAZ. P. DEF. PAGATO RIM. PG. TOTALE EC/MSP RS31/12	  4.598,00    4.598,00	14.504,00 -9.906,00 4.598,00   4.598,00	14.504,00 -4.853,00 9.651,00   9.651,00
VARIAZIONI:					
CAP/PG	1255/21:	DMT	43819	2012	(CP CS -4.444,00)
		DMT	63030	2012	(CP CS -54.196,00)
		DMT	112462	2012	(CP CS -7.407,00)
CAP/PG	1255/22:	DMT	43819	2012	(CP CS -3.802,00)
		DMT	112462	2012	(CP CS -3.568,00)
CAP/PG	1255/23:	DMT	43819	2012	(CP CS -118,00)
		DMT	63030	2012	(CP CS -4.598,00)
		DMT	112462	2012	(CP CS -137,00)
		DDG	156067	2012	(CP -5.053,00)

02/05/2013

020/095/355

2012		SPESA - CONSUNTIVO PER CAPITOLI/PIANI DI GESTIONE			
		MINISTERO DELL'ECONOMIA E DELLE FINANZE			
NUMERO	UNITA' DI VOTO/CAPITOLO		RESIDUI	COMPETENZA	CASSA
NUMERO	DENOMINAZIONE				
24	SPESE PER L'ATTUAZIONE DI CORSI PER IL PERSONALE - PARTECIPAZIONE ALLE SPESE PER CORSI INDETTI DA ENTI, ISTITUTI E AMMINISTRAZIONI VARIE ( 2.2.5 )	INIZ.	2.555,00	28.321,00	28.321,00
		VARIAZ.		-665,00	-665,00
		P. DEF.	2.555,00	27.656,00	27.656,00
		PAGATO	2.555,00		2.555,00
		RIM. PG.		110,50	
		TOTALE	2.555,00	110,50	2.555,00
		EC/MSP RS31/12		27.545,50	25.101,00
25	SPESE PER SORVEGLIANZA SANITARIA, PRIMO SOCCORSO E ASSISTENZA MEDICA DI EMERGENZA E PREVENZIONE ( 2.2.6 )	INIZ.			
		VARIAZ.			
		P. DEF.			
		PAGATO			
		RIM. PG.			
		TOTALE			
		EC/MSP RS31/12			
26	ACQUISTO DI RIVISTE, GIORNALI ED ALTRE PUBBLICAZIONI ( 2.1.2 )	INIZ.			
		VARIAZ.			
		P. DEF.			
		PAGATO			
		RIM. PG.			
		TOTALE			
		EC/MSP RS31/12			
27	NOLEGGIO DEI MEZZI DI TRASPORTO ( 2.2.1 )	INIZ.			
		VARIAZ.			
		P. DEF.			
		PAGATO			
		RIM. PG.			
		TOTALE			
		EC/MSP RS31/12			
<b>VARIAZIONI:</b> CAP/PG 1255/24: DMT 43819 2012 (CF CS -230,00) DMT 112462 2012 (CF CS -435,00)					

02/05/2013

020/095/356

2012		SPESA - CONSUNTIVO PER CAPITOLI/PIANI DI GESTIONE			
		MINISTERO DELL'ECONOMIA E DELLE FINANZE			
	UNITA' DI VOTO/CAPITOLO		RESIDUI	COMPETENZA	CASSA
NUMERO	DENOMINAZIONE				
28	ESTINZIONE DEBITI PREGRESSI ( 2.2.14 )	INIZ. VARIAZ. P. DEF. PAGATO RIM. PG. TOTALE EC/MSP RS31/12			
29	CORRISPETTIVI CONSIP DAPA - QUOTA MINIMA ( 2.2.10 )	INIZ. VARIAZ. P. DEF. PAGATO RIM. PG. TOTALE EC/MSP RS31/12		7.000.000,00 -7.000.000,00	7.000.000,00 -7.000.000,00
30	ONERI CONDOMINIALI PER I LOCALI IN USO AL DIPARTIMENTO DELL'AMMINISTRAZIONE GENERALE DEL PERSONALE E DEI SERVIZI E ALLE DIREZIONI TERRITORIALI E LE COMMISSIONI MEDICHE DI VERIFICA ( 2.2.1 )	INIZ. VARIAZ. P. DEF. PAGATO RIM. PG. TOTALE EC/MSP RS31/12			
31	ACQUISTO DI BENI DI CONSUMO PER I MEZZI DI TRASPORTO ( 2.1.1 )	INIZ. VARIAZ. P. DEF. PAGATO RIM. PG. TOTALE EC/MSP RS31/12			
VARIAZIONI: CAP/PG 1255/29: DDG 21 2012 (CP CS -7.000.000,00)					

02/05/2013

020/095/357

2012		SPESA - CONSUNTIVO PER CAPITOLI/PIANI DI GESTIONE			
		MINISTERO DELL'ECONOMIA E DELLE FINANZE			
UNITA' DI VOTO/CAPITOLO		RESIDUI	COMPETENZA	CASSA	
NUMERO	DENOMINAZIONE				
32	SPESA PER NOLEGGIO DI ARREDI ED APPARECCHIATURE NON INFORMATICHE E RELATIVI SERVIZI AUSILIARI ( 2.2.1 )	INIZ. VARIAZ. P. DEF. PAGATO RIM. PG. TOTALE EC/MSP RS31/12			
33	SPESA PER IL PAGAMENTO DEI CANONI ACQUA, LUCE, ENERGIA ELETTRICA, GAS E TELEFONI, CONVERSAZIONI TELEFONICHE E OGNI ALTRA UTENZA DI PERTINENZA DELL' AMMINISTRAZIONE ( 2.2.3 )	INIZ. VARIAZ. P. DEF. PAGATO RIM. PG. TOTALE EC/MSP RS31/12			
34	TASSA RIMOZIONE RIFIUTI SOLIDI URBANI ( 2.2.14 )	INIZ. VARIAZ. P. DEF. PAGATO RIM. PG. TOTALE EC/MSP RS31/12			
85	SPESA PER L'ORGANIZZAZIONE, IL FUNZIONAMENTO DI CORSI INTERNI DI ADDESTRAMENTI SPECIALIZZAZIONE E QUALIFICAZIONE PROFESSIONALE DEL PERSONALE, PER PARTECIPAZIONE DEL PERSONALE AD ESPERIMENTI, VISITE CONVEGNI DI STUDIO, COMUNQUE CONNESSI CON L'ATTIVITA' DEL MINISTERO DEL TESORO, DEL BILANCIO E DELLA PROGRAMMAZIONE ECONOMICA, PER LA PARTECIPAZIONE ALLE SPESE PER CORSI INDETTI DA ENTI, ISTITUTI ED AMMINISTRAZIONI VARIE ( 2.2.5 )	INIZ. VARIAZ. P. DEF. PAGATO RIM. PG. TOTALE EC/MSP RS31/12	14.569,00 14.569,00 14.568,66 14.568,66 0,34	14.569,00 14.569,00 14.568,66 14.568,66 0,34	
VARIAZIONI: CAP/PG 1255/85: DMT 79389 2012 (CP CS 14.569,00)					

02/05/2013

020/095/358

2012		SPESA - CONSUNTIVO PER CAPITOLI/PIANI DI GESTIONE			
		MINISTERO DELL'ECONOMIA E DELLE FINANZE			
NUMERO	UNITA' DI VOTO/CAPITOLO		RESIDUI	COMPETENZA	CASSA
NUMERO	DENOMINAZIONE				
93	REISCRIZIONE RESIDUI PASSIVI PERENTI RELATIVI A: STUDI, CONSULENZE, INDAGINI ( 2.2.10 )	INIZ. VARIAZ. P. DEF. PAGATO RIM. PG. TOTALE EC/MSP RS31/12	32.624,26  32.624,26  32.624,26 32.624,26 32.624,26		
1258	SOMMA DA ASSEGNARE ALL'AGENZIA DEL DEMANIO AI FINI DEL PAGAMENTO DEI CANONI DI AFFITTO PER GLI IMMOBILI IN USO, CONFERITI O TRASFERITI AI FONDI COMUNI DI INVESTIMENTO IMMOBILIARE ( 2.2.15 ) ( 1.3.4 )	INIZ. VARIAZ. P. DEF. PAGATO RIM. PG. TOTALE EC/MSP RS31/12		1.445.583,00  1.445.583,00  1.445.583,00	1.445.583,00  1.445.583,00  1.445.583,00
1282	ONERI DERIVANTI DALL'ESECUZIONE DELLE CONVENZIONI IN MATERIA DI RESPONSABILITA' CIVILE NEL CAMPO DELL'ENERGIA NUCLEARE. ( 2.2.14 ) ( 4.3.3 ) (SPESE OBBLIGATORIE) (PER MEMORIA)	INIZ. VARIAZ. P. DEF. PAGATO RIM. PG. TOTALE EC/MSP RS31/12			
1289	SOMME OCCORRENTI PER L'ESECUZIONE DI SENTENZE PASSATE IN GIUDICATO E PER LE REGOLAZIONI FINANZIARIE, ECONOMICHE E CONTRIBUTIVE RIGUARDANTI IL PERSONALE DELLA CESSATA AGENZIA PER IL MEZZOGIORNO ED ENTI COLLEGATI DISPOSIZIONI IN MATERIA DI PRIVATIZZAZIONE, LIQUIDAZIONE E FINANZIAMENTO DI ENTI PUBBLICI ( 2.2.14 ) ( 1.3.4 ) (SPESE OBBLIGATORIE)	INIZ. VARIAZ. P. DEF. PAGATO RIM. PG. TOTALE EC/MSP RS31/12	1.202.798,60  1.202.798,60 103.620,70 1.098.851,30 1.202.472,00 326,60 1.098.851,30		1.202.472,00 1.202.472,00 103.620,70 103.620,70 103.620,70 1.098.851,30
*	L'IMPORTO EC/MSP DI RESIDUI E' PERENTE AGLI EFFETTI AMMIN.				
VARIAZIONI: CAPITOLO 1289: DMT 12903 2012 (CS 1.202.472,00)					



02/05/2013

020/095/359

2012		SPESA - CONSUNTIVO PER CAPITOLI/PIANI DI GESTIONE			
		MINISTERO DELL'ECONOMIA E DELLE FINANZE			
UNITA' DI VOTO/CAPITOLO		RESIDUI	COMPETENZA	CASSA	
NUMERO	DENOMINAZIONE				
	DIPARTIMENTO DEL TESORO				
1379	COMPETENZE ACCESSORIE AL PERSONALE AL NETTO DELL'IMPOSTA REGIONALE SULLE ATTIVITA' PRODUTTIVE E DEGLI ONERI SOCIALI A CARICO DELL'AMMINISTRAZIONE ( 1 ) ( 1.3.4 )	INIZ. VARIAZ. P. DEF.	15.016,36  15.016,36	43.834,00  43.834,00	43.834,00  43.834,00
*	L'IMPORTO EC/MSP DI RESIDUI E' PERENTE AGLI EFFETTI AMMIN.	PAGATO RIM. PG. TOTALE	6.021,86 6.428,74 12.450,60	27.298,70  27.298,70	33.320,56  33.320,56
		EC/MSP RS31/12	2.565,76 6.428,74	16.535,30	10.513,44
01	SOMMA OCCORRENTE PER LA CONCESSIONE DI BUONI PASTO AL PERSONALE ( 1.2.1 )	INIZ. VARIAZ. P. DEF.	15.016,36  15.016,36	41.334,00  41.334,00	41.334,00  41.334,00
*	L'IMPORTO EC/MSP DI RESIDUI E' PERENTE AGLI EFFETTI AMMIN.	PAGATO RIM. PG. TOTALE	6.021,86 6.428,74 12.450,60	27.298,70  27.298,70	33.320,56  33.320,56
		EC/MSP RS31/12	2.565,76 6.428,74	14.035,30	8.013,44
02	COMPENSI PER LAVORO STRAORDINARIO AL PERSONALE - COMPONENTE NETTA ( 1.1.2 )	INIZ. VARIAZ. P. DEF.			
		PAGATO RIM. PG. TOTALE			
		EC/MSP RS31/12			
03	IMPOSTE SULLE RETRIBUZIONI ( 1.1.2 )	INIZ. VARIAZ. P. DEF.			
		PAGATO RIM. PG. TOTALE			
		EC/MSP RS31/12			
04	CONTRIBUTI SOCIALI A CARICO DEL LAVORATORE ( 1.1.2 )	INIZ. VARIAZ. P. DEF.			
		PAGATO RIM. PG. TOTALE			
		EC/MSP RS31/12			

02/05/2013

020/095/360

2012		SPESA - CONSUNTIVO PER CAPITOLI/PIANI DI GESTIONE			
		MINISTERO DELL'ECONOMIA E DELLE FINANZE			
NUMERO	UNITA' DI VOTO/CAPITOLO		RESIDUI	COMPETENZA	CASSA
NUMERO	DENOMINAZIONE				
05	QUOTA DEL FONDO UNICO DI AMMINISTRAZIONE DA UTILIZZARE PER L'EROGAZIONE DEGLI INCENTIVI AL PERSONALE PER LA REALIZZAZIONE DEGLI OBIETTIVI E PROGRAMMI DI INCREMENTO DELLA PRODUTTIVITA' -COMPONENTE NETTA ( 1.1.3 )	INIZ. VARIAZ. P. DEF. PAGATO RIM. PG. TOTALE EC/MSP RS31/12			
08	SPESE INERENTI ALLA FORNITURA DELLE UNIFORMI AL PERSONALE AUSILIARIO, NONCHE' CAMICI PER IL PERSONALE DELLA CARRIERA DIRETTIVA, DI CONCETTO ED ESECUTIVA, ADDETTO AI CENTRI ELETTRONICI, ELIOFOTOLITOGRAFICI E MECCANOGRAFICI, A TIPOGRAFIE, CARTIERE ED OFFICINE CARTE VALORI ( 1.2.3 )	INIZ. VARIAZ. P. DEF. PAGATO RIM. PG. TOTALE EC/MSP RS31/12		2.500,00 2.500,00 2.500,00	2.500,00 2.500,00 2.500,00
1382	COMPETENZE FISSE E ACCESSORIE AL PERSONALE AL NETTO DELL'IMPOSTA REGIONALE SULLE ATTIVITA' PRODUTTIVE ( 1 ) ( 1.3.4 )	INIZ. VARIAZ. P. DEF. PAGATO RIM. PG. TOTALE EC/MSP RS31/12		1.508.655,00 359.072,00 1.867.727,00 1.328.415,52 1.328.415,52 539.311,48	1.508.655,00 359.072,00 1.867.727,00 1.328.415,52 1.328.415,52 539.311,48
01	STIPENDI E ASSEGNI FISSI AL PERSONALE, COMPENSIVI DEGLI ONERI FISCALI E CONTRIBUTIVI A CARICO DEL LAVORATORE ( 1.1.1 ) (SPESE OBBLIGATORIE)	INIZ. VARIAZ. P. DEF. PAGATO RIM. PG. TOTALE EC/MSP RS31/12		1.102.629,00 5.414,00 1.108.043,00 785.218,72 785.218,72 322.824,28	1.102.629,00 5.414,00 1.108.043,00 785.218,72 785.218,72 322.824,28
VARIAZIONI: CAP/PG 1382/01: DMT 112462 2012 (CP CS 5.414,00)					

02/05/2013

020/095/361

2012		SPESA - CONSUNTIVO PER CAPITOLI/PIANI DI GESTIONE			
		MINISTERO DELL'ECONOMIA E DELLE FINANZE			
UNITA' DI VOTO/CAPITOLO			RESIDUI	COMPETENZA	CASSA
NUMERO	DENOMINAZIONE				
02	CONTRIBUTI PREVIDENZIALI E ASSISTENZIALI A CARICO DELL'AMMINISTRAZIONE RELATIVI ALLE SPESE FISSE ( 1.3.1 ) (SPESE OBBLIGATORIE)	INIZ.		329.465,00	329.465,00
		VARIAZ.			
		P. DEF.		329.465,00	329.465,00
		PAGATO		233.705,56	233.705,56
		RIM. PG.			
		TOTALE		233.705,56	233.705,56
		EC/MSP RS31/12		95.759,44	95.759,44
03	COMPENSO PER LAVORO STRAORDINARIO AL PERSONALE, COMPENSIVO DEGLI ONERI FISCALI E CONTRIBUTIVI A CARICO DEL LAVORATORE ( 1.1.2 )	INIZ.		65.717,00	65.717,00
		VARIAZ.			
		P. DEF.		65.717,00	65.717,00
		PAGATO		65.717,00	65.717,00
		RIM. PG.			
		TOTALE		65.717,00	65.717,00
		EC/MSP RS31/12			
04	QUOTA DEL FONDO UNICO DI AMMINISTRAZIONE AL PERSONALE, COMPENSIVA DEGLI ONERI FISCALI E CONTRIBUTIVI A CARICO DEL LAVORATORE ( 1.1.3 )	INIZ.		183.415,00	183.415,00
		VARIAZ.			
		P. DEF.		183.415,00	183.415,00
		PAGATO		183.415,00	183.415,00
		RIM. PG.			
		TOTALE		183.415,00	183.415,00
		EC/MSP RS31/12			
05	CONTRIBUTI PREVIDENZIALI E ASSISTENZIALI A CARICO DELL'AMMINISTRAZIONE RELATIVI ALLE COMPETENZE ACCESSORIE ( 1.3.1 )	INIZ.		76.561,00	76.561,00
		VARIAZ.		104.526,00	104.526,00
		P. DEF.		181.087,00	181.087,00
		PAGATO		60.359,24	60.359,24
		RIM. PG.			
		TOTALE		60.359,24	60.359,24
		EC/MSP RS31/12		120.727,76	120.727,76
VARIAZIONI:					
CAP/PG	1382/03:	DMT	2514	2012	(CP CS 11.916,00)
		DMT	42170	2012	(CP CS 53.801,00)
CAP/PG	1382/04:	DMT	2514	2012	(CP CS 45.687,00)
		DMT	10949	2012	(CP CS 44.173,00)
		DMT	28638	2012	(CP CS 39.900,00)
		DMT	75348	2012	(CP CS 53.655,00)
CAP/PG	1382/05:	DMT	2514	2012	(CP CS 58.132,00)
		DMT	10949	2012	(CP CS 10.690,00)
		DMT	28638	2012	(CP CS 9.700,00)
		DMT	42170	2012	(CP CS 13.020,00)
		DMT	75348	2012	(CP CS 12.984,00)

02/05/2013

020/095/362

2012		SPESA - CONSUNTIVO PER CAPITOLI/PIANI DI GESTIONE			
		MINISTERO DELL'ECONOMIA E DELLE FINANZE			
UNITA' DI VOTO/CAPITOLO		RESIDUI	COMPETENZA	CASSA	
NUMERO	DENOMINAZIONE				
50	RIEMMISSIONE DEI PAGAMENTI NON ANDATI A BUON FINE ( 1.1.5 )	INIZ. VARIAZ. P. DEF. PAGATO RIM. PG. TOTALE EC/MSP RS31/12			
1394	SOMME DOVUTE A TITOLO DI IMPOSTA REGIONALE SULLE ATTIVITA' PRODUTTIVE SULLE RETRIBUZIONI CORRISPOSTE AI DIPENDENTI ( 3 ) ( 1.3.4 )	INIZ. VARIAZ. P. DEF. PAGATO RIM. PG. TOTALE EC/MSP RS31/12	118.558,00 28.409,00 146.967,00 83.071,63 83.071,63 63.895,37	118.558,00 28.409,00 146.967,00 83.071,63 83.071,63 63.895,37	
01	IRAP SULLE COMPETENZE FISSE. ( 3.1.1 ) (SPESE OBBLIGATORIE)	INIZ. VARIAZ. P. DEF. PAGATO RIM. PG. TOTALE EC/MSP RS31/12	93.723,00 93.723,00 62.701,74 62.701,74 31.021,26	93.723,00 93.723,00 62.701,74 62.701,74 31.021,26	
02	IRAP SULLE COMPETENZE ACCESSORIE. ( 3.1.1 )	INIZ. VARIAZ. P. DEF. PAGATO RIM. PG. TOTALE EC/MSP RS31/12	24.835,00 28.409,00 53.244,00 20.369,89 20.369,89 32.874,11	24.835,00 28.409,00 53.244,00 20.369,89 20.369,89 32.874,11	
VARIAZIONI: CAP/PG 1394/02: DMT 2514 2012 (CP CS 12.680,00) DMT 10949 2012 (CP CS 3.195,00) DMT 28638 2012 (CP CS 3.400,00) DMT 42170 2012 (CP CS 4.573,00) DMT 75348 2012 (CP CS 4.561,00)					

02/05/2013

020/095/363

2012		SPESA - CONSUNTIVO PER CAPITOLI/PIANI DI GESTIONE			
		MINISTERO DELL'ECONOMIA E DELLE FINANZE			
UNITA' DI VOTO/CAPITOLO		RESIDUI	COMPETENZA	CASSA	
NUMERO	DENOMINAZIONE				
1397	ONERI SOCIALI A CARICO DELL'AMMINISTRAZIONE SULLE RETRIBUZIONI CORRISPOSTE AI DIPENDENTI ( 1.3.1 ) ( 1.3.4 )	INIZ. VARIAZ. P. DEF.  PAGATO RIM. PG. TOTALE  EC/MSP RS31/12			
1400	SPESE PER ACQUISTO DI BENI E SERVIZI (R) ( 2 ) ( 1.3.4 )	INIZ. VARIAZ. P. DEF.  PAGATO RIM. PG. TOTALE  EC/MSP RS31/12	20.578,82  20.578,82 19.840,03 349,49 20.189,52  389,30 21.628,60	71.492,00 -10.584,00 60.908,00 27.733,76 21.279,11 49.012,87  11.895,13	71.492,00 -6.856,00 64.636,00 47.573,79 21.279,11 47.573,79  17.062,21
01	SPESE DI PUBBLICITA' ( 2.2.7 )	INIZ. VARIAZ. P. DEF.  PAGATO RIM. PG. TOTALE  EC/MSP RS31/12		22,00  22,00	22,00  22,00
02	MISSIONI ALL'INTERNO ( 2.2.13 )	INIZ. VARIAZ. P. DEF.  PAGATO RIM. PG. TOTALE  EC/MSP RS31/12		1.286,00 836,00 2.122,00	1.286,00 836,00 2.122,00
VARIAZIONI:					
CAP/PG	1400/02:	DMT	43819	2012	(CP CS -10,00)
		DMT	76615	2012	(CP CS 866,00)
		DMT	112462	2012	(CP CS -20,00)

02/05/2013

020/095/364

2012		SPESA - CONSUNTIVO PER CAPITOLI/PIANI DI GESTIONE			
		MINISTERO DELL'ECONOMIA E DELLE FINANZE			
	UNITA' DI VOTO/CAPITOLO		RESIDUI	COMPETENZA	CASSA
NUMERO	DENOMINAZIONE				
03	MISSIONI ALL'ESTERO ( 2.2.13 )	INIZ.		4.844,00	4.844,00
		VARIAZ.		1.727,00	1.623,00
		P. DEF.		6.571,00	6.467,00
		PAGATO			
		RIM. PG.			6.571,00
		TOTALE			6.571,00
		EC/MSP RS31/12		6.571,00	
04	INDENNITA' DI TRASFERIMENTO ( 2.2.13 )	INIZ.			
		VARIAZ.			
		P. DEF.			
		PAGATO			
		RIM. PG.			
		TOTALE			
		EC/MSP RS31/12			
05	SPESE PER SORVEGLIANZA SANITARIA, PRIMO SOCCORSO E ASSISTENZA MEDICA DI EMERGENZA E PREVENZIONE ( 2.2.6 )	INIZ.		717,00	717,00
		VARIAZ.		-17,00	-17,00
		P. DEF.		700,00	700,00
		PAGATO			
		RIM. PG.			
		TOTALE			
		EC/MSP RS31/12			700,00
06	SPESE PER LE ATTIVITA' E PER I CONTRATTI DI CONSULENZA IN MATERIA DI ANALISI E PROGRAMMAZIONE ECONOMICA E PER LA VALUTAZIONE DELLE POLITICHE ECONOMICHE, ANCHE IN SEDE DI UNIONE EUROPEA E DI OCSE ( 2.2.9 )	INIZ.			
		VARIAZ.			
		P. DEF.			
		PAGATO			
		RIM. PG.			
		TOTALE			
		EC/MSP RS31/12			
VARIAZIONI:					
CAP/PG	1400/03:	DMT	43819	2012	(CP CS -39,00)
		DMT	76615	2012	(CP CS 1.840,00)
		DMT	112462	2012	(CP -74,00 CS -178,00)
CAP/PG	1400/05:	DMT	43819	2012	(CP CS -6,00)
		DMT	112462	2012	(CP CS -11,00)

02/05/2013

020/095/365

2012		SPESA - CONSUNTIVO PER CAPITOLI/PIANI DI GESTIONE			
		MINISTERO DELL'ECONOMIA E DELLE FINANZE			
	UNITA' DI VOTO/CAPITOLO		RESIDUI	COMPETENZA	CASSA
NUMERO	DENOMINAZIONE				
07	SPESE PER L'ATTUAZIONE DI CORSI PER IL PERSONALE - PARTECIPAZIONE ALLE SPESE PER CORSI INDETTI DA ENTI, ISTITUTI E AMMINISTRAZIONI VARIE ( 2.2.5 )	INIZ.	3.021,20	721,00	721,00
		VARIAZ.		-13,00	1.651,00
		P. DEF.	3.021,20	708,00	2.372,00
		PAGATO	2.372,00		2.372,00
		RIM. PG.	349,20	222,00	
		TOTALE	2.721,20	222,00	2.372,00
		EC/MSP RS31/12	300,00 571,20	486,00	
08	SPESE PER L'ORGANIZZAZIONE, IL FUNZIONAMENTO E LO SVOLGIMENTO DI INDAGINI, RILEVAZIONI, CONSULENZE PER STUDIO ED ANALISI SU TEMATICHE INERENTI L'ATTIVITA' DEL DIPARTIMENTO. ACQUISTO DI MATERIALE, PUBBLICAZIONI E DOCUMENTAZIONE, ANCHE TELEMATICA, PER LA BIBLIOTECA ( 2.2.10 )	INIZ.		252,00	252,00
		VARIAZ.		-15,00	-15,00
		P. DEF.		237,00	237,00
		PAGATO			
		RIM. PG.		153,19	
		TOTALE		153,19	
		EC/MSP RS31/12		83,81	237,00
09	SPESE PER L'ABBONAMENTO AI SERVIZI DI BANCHE DATI E AD AGENZIE DI INFORMAZIONE DISTRIBUITE ANCHE IN VIA TELEMATICA ( 2.1.2 )	INIZ.		19.467,00	19.467,00
		VARIAZ.		-356,00	-356,00
		P. DEF.		19.111,00	19.111,00
		PAGATO		13.706,88	13.706,88
		RIM. PG.			
		TOTALE		13.706,88	13.706,88
		EC/MSP RS31/12		5.404,12	5.404,12
10	SPESE RELATIVE ALLA MANUTENZIONE DI IMPIANTI E ATTREZZATURE NONCHE' ADEGUAMENTO SICUREZZA NEI LUOGHI DI LAVORO - SEDE CENTRALE IN GESTIONE UNIFICATA ( 2.2.2 )	INIZ.		29.158,00	29.158,00
		VARIAZ.		-11.325,00	-18.196,17
		P. DEF.		17.833,00	10.961,83
		PAGATO		9.900,00	9.900,00
		RIM. PG.		7.933,00	
		TOTALE		17.833,00	9.900,00
		EC/MSP RS31/12		7.933,00	1.061,83
VARIANZI:					
CAP/PG	1400/07:	DMT	43819	2012	(CP CS -6,00)
		DMT	77465	2012	(CS 1.664,00)
		DMT	112462	2012	(CP CS -7,00)
CAP/PG	1400/08:	DMT	43819	2012	(CP CS -2,00)
		DMT	63030	2012	(CP CS -9,00)
		DMT	112462	2012	(CP CS -4,00)
CAP/PG	1400/09:	DMT	43819	2012	(CP CS -281,00)
		DMT	112462	2012	(CP CS -75,00)
CAP/PG	1400/10:	DMT	43819	2012	(CP CS -236,00)
		DMT	63030	2012	(CP CS -11.089,00)
		DDG	8604	2012	(CS -481,06)
		DDG	91494	2012	(CS -6.390,11)

02/05/2013

020/095/366

2012		SPESA - CONSUNTIVO PER CAPITOLI/PIANI DI GESTIONE			
		MINISTERO DELL'ECONOMIA E DELLE FINANZE			
UNITA' DI VOTO/CAPITOLO		RESIDUI	COMPETENZA	CASSA	
NUMERO	DENOMINAZIONE				
11	SPESA RELATIVE ALLA MANUTENZIONE DI IMPIANTI E ATTREZZATURE NONCHE' ADEGUAMENTO SICUREZZA NEI LUOGHI DI LAVORO - SEDE CENTRALE IN GESTIONE UNIFICATA - SEDI PERIFERICHE ROMA IN GESTIONE UNIFICATA ( 2.2.2 )	INIZ. VARIAZ. P. DEF. PAGATO RIM. PG. TOTALE EC/MSP RS31/12			
12	SPESA RELATIVE ALLA MANUTENZIONE DI IMPIANTI E ATTREZZATURE NONCHE' ADEGUAMENTO SICUREZZA NEI LUOGHI DI LAVORO - GESTIONE DIRETTA ( 2.2.2 )	INIZ. VARIAZ. P. DEF. PAGATO RIM. PG. TOTALE EC/MSP RS31/12	108,00 -3,00 105,00   105,00	108,00 -3,00 105,00   105,00	
13	SPESA PER LA PROGETTAZIONE, REALIZZAZIONE, COORDINAMENTO E MONITORAGGIO DI PROGETTI ANCHE INTERDIREZIONALI, NONCHE' DI PROGETTI DI PARTICOLARE INTERESSE PER IL DIPARTIMENTO, COMPRESI EVENTI NAZIONALI ED INTERNAZIONALI; SPESE PER INIZIATIVE VOLTE AL MIGLIORAMENTO DELLE STRUTTURE OPERATIVE E DEI METODI DI LAVORO, PER BORSE DI STUDIO, ECC. E CONSEGUENTI AZIONI INNOVATIVE. ( 2.2.10 )	INIZ. VARIAZ. P. DEF. PAGATO RIM. PG. TOTALE EC/MSP RS31/12			
14	ESERCIZIO DEI MEZZI DI TRASPORTO ( 2.2.1 )	INIZ. VARIAZ. P. DEF. PAGATO RIM. PG. TOTALE EC/MSP RS31/12	297,00 -6,00 291,00 291,00  291,00	297,00 -6,00 291,00 291,00  291,00	
VARIAZIONI:					
CAP/PG	1400/12: DMT	43819	2012	(CP CS -1,00)	
		DMT	112462	2012 (CP CS -2,00)	
CAP/PG	1400/14: DMT	43819	2012	(CP CS -6,00)	



02/05/2013

020/095/367

2012		SPESA - CONSUNTIVO PER CAPITOLI/PIANI DI GESTIONE			
		MINISTERO DELL'ECONOMIA E DELLE FINANZE			
NUMERO	UNITA' DI VOTO/CAPITOLO		RESIDUI	COMPETENZA	CASSA
NUMERO	DENOMINAZIONE				
15	SPESE PER ACQUISTO DI CANCELLERIA, DI STAMPATI SPECIALI E QUANTO ALTRO POSSA OCCORRERE PER IL FUNZIONAMENTO DEGLI UFFICI - NOLEGGIO E TRASPORTO MOBILI, MACCHINE E IMPIANTI ( 2.1.1 )	INIZ.	12.385,41	7.453,00	7.453,00
		VARIAZ.		-1.032,00	6.337,11
		P. DEF.	12.385,41	6.421,00	13.790,11
		PAGATO	12.385,41	1.404,70	13.790,11
		RIM. PG.		5.016,10	
		TOTALE	12.385,41	6.420,80	13.790,11
		EC/MSP RS31/12			0,20
16	SPESE PER ACQUISTO DI CANCELLERIA, DI STAMPATI SPECIALI E QUANTO ALTRO POSSA OCCORRERE PER IL FUNZIONAMENTO DEGLI UFFICI - NOLEGGIO E TRASPORTO MOBILI, MACCHINE E IMPIANTI - GESTIONE UNIFICATA ( 2.1.1 )	INIZ.	630,04	575,00	575,00
		VARIAZ.		-98,00	-12,00
		P. DEF.	630,04	477,00	563,00
		PAGATO	540,74		540,74
		RIM. PG.		477,00	
		TOTALE	540,74	477,00	540,74
		EC/MSP RS31/12			89,30
17	SPESE PER IL PAGAMENTO DEI CANONI ACQUA, LUCE, ENERGIA ELETTRICA, GAS E TELEFONI, CONVERSAZIONI TELEFONICHE NONCHE' PER LA PULIZIA, IL RISCALDAMENTO ED IL CONDIZIONAMENTO D'ARIA DEI LOCALI - SEDE CENTRALE IN GESTIONE UNIFICATA ( 2.2.3 )	INIZ.	1.568,82	2.948,00	2.948,00
		VARIAZ.			662,00
		P. DEF.	1.568,82	2.948,00	3.610,00
		PAGATO	1.568,82	2.041,18	3.610,00
		RIM. PG.		906,82	
		TOTALE	1.568,82	2.948,00	3.610,00
		EC/MSP RS31/12			906,82
18	SPESE PER IL PAGAMENTO DEI CANONI ACQUA, LUCE, ENERGIA ELETTRICA, GAS E TELEFONI, CONVERSAZIONI TELEFONICHE NONCHE' PER LA PULIZIA, IL RISCALDAMENTO ED IL CONDIZIONAMENTO D'ARIA DEI LOCALI - SEDI PERIFERICHE ROMA IN GESTIONE UNIFICATA ( 2.2.3 )	INIZ.		49,00	49,00
		VARIAZ.			
		P. DEF.		49,00	49,00
		PAGATO		49,00	49,00
		RIM. PG.			
		TOTALE		49,00	49,00
		EC/MSP RS31/12			
<b>VARIAZIONI:</b> CAP/PG 1400/15: DMT 43819 2012 (CP CS -53,00) DMT 63030 2012 (CP CS -907,00) DMT 112462 2012 (CP -72,00) DDG 91494 2012 (CS 6.390,11) DDG 115902 2012 (CS 907,00) CAP/PG 1400/16: DMT 43819 2012 (CP CS -5,00) DMT 63030 2012 (CP -86,00) DMT 112462 2012 (CP CS -7,00) CAP/PG 1400/17: DMT 40405 2012 (CS 1.569,00) DDG 115902 2012 (CS -907,00)					

02/05/2013

020/095/368

2012		SPESA - CONSUNTIVO PER CAPITOLI/PIANI DI GESTIONE			
		MINISTERO DELL'ECONOMIA E DELLE FINANZE			
UNITA' DI VOTO/CAPITOLO		RESIDUI	COMPETENZA	CASSA	
NUMERO	DENOMINAZIONE				
19	SPESA PER IL PAGAMENTO DEI CANONI DI FONIA MOBILE E TRAFFICO DATI ( 2.2.3 )	INIZ.	894,00	894,00	
		VARIAZ.			
		P. DEF.	894,00	894,00	
		PAGATO			
		RIM. PG.			
		TOTALE			
		EC/MSP	894,00	894,00	
		RS31/12			
20	SPESA DI QUALSIASI NATURA CONNESSE ALLE TEMATICHE CONCERNENTI L'ANALISI ECONOMICO-FINANZIARIA, LA REALIZZAZIONE DI DOCUMENTI PROGRAMMATICI E DI ALTRI DOCUMENTI DI POLITICA ECONOMICA ( 2.1.1 )	INIZ.			
		VARIAZ.			
		P. DEF.			
		PAGATO			
		RIM. PG.			
		TOTALE			
		EC/MSP			
		RS31/12			
21	SPESA POSTALI E TELEGRAFICHE PER L'AMMINISTRAZIONE CENTRALE E PROVINCIALE ( 2.2.4 )	INIZ.	574,00	574,00	
		VARIAZ.	-233,00	-233,00	
		P. DEF.	341,00	341,00	
		PAGATO	341,00	341,00	
		RIM. PG.			
		TOTALE	341,00	341,00	
		EC/MSP			
		RS31/12			
22	SPESA PER CONTRATTI DI CONSULENZA E PER CONTRATTI A TEMPO DETERMINATO IN MATERIA GIURIDICA, BANCARIA, MERCATI FINANZIARI E FONDAZIONI ED ALTRE SPESE LEGALI ( 2.2.9 )	INIZ.			
		VARIAZ.			
		P. DEF.			
		PAGATO			
		RIM. PG.			
		TOTALE			
		EC/MSP			
		RS31/12			
VARIAZIONI: CAP/PG 1400/21: DMT 43819 2012 (CP CS -11,00) DMT 63030 2012 (CP CS -222,00)					

02/05/2013

020/095/369

2012		SPESA - CONSUNTIVO PER CAPITOLI/PIANI DI GESTIONE			
		MINISTERO DELL'ECONOMIA E DELLE FINANZE			
NUMERO	UNITA' DI VOTO/CAPITOLO		RESIDUI	COMPETENZA	CASSA
NUMERO	DENOMINAZIONE				
23	SPESA PER L'ATTIVITA' DI REGOLAMENTAZIONE E VIGILANZA DEL SISTEMA BANCARIO E FINANZIARIO INCLUSO L'ACQUISTO DI PUBBLICAZIONI DI SETTORE ( 2.2.14 )	INIZ. VARIAZ. P. DEF. PAGATO RIM. PG. TOTALE EC/MSP RS31/12			
24	SPESA PER STUDI, DOCUMENTAZIONE E PARTECIPAZIONE A MOSTRE D'INTERESSE NUMISMATICO INTERNO ED ESTERO ( 2.2.10 )	INIZ. VARIAZ. P. DEF. PAGATO RIM. PG. TOTALE EC/MSP RS31/12		27,00 27,00 27,00	27,00 27,00 27,00
25	SPESA PER L'ASSISTENZA AI PAESI CANDIDATI ALL'ADESIONE ALL'UNIONE EUROPEA ( 2.2.10 )	INIZ. VARIAZ. P. DEF. PAGATO RIM. PG. TOTALE EC/MSP RS31/12		2.100,00 -49,00 2.051,00 2.051,00	2.100,00 -2.100,00 2.100,00
26	SPESA PER LA REALIZZAZIONE DI PROGETTI COMUNITARI A CARATTERE PREVALENTEMENTE ECONOMICO-STATISTICO E PER L'ANTIRICICLAGGIO ( 2.2.10 )	INIZ. VARIAZ. P. DEF. PAGATO RIM. PG. TOTALE EC/MSP RS31/12			
<b>VARIAZIONI:</b> CAP/PG 1400/25: DMT 43819 2012 (CP -17,00) DMT 112462 2012 (CP -32,00) DDG 8604 2012 (CS -2.100,00)					

02/05/2013

020/095/370

2012		SPESA - CONSUNTIVO PER CAPITOLI/PIANI DI GESTIONE			
		MINISTERO DELL'ECONOMIA E DELLE FINANZE			
NUMERO	UNITA' DI VOTO/CAPITOLO		RESIDUI	COMPETENZA	CASSA
NUMERO	DENOMINAZIONE				
27	COSTI NECESSARI ALLA REALIZZAZIONE DI PROGETTI CON SOGGETTI ESTERNI E RELATIVI ALLE CONSULENZE AMMINISTRATIVE QUALIFICATE COME COLLABORAZIONI COORDINATE E CONTINUATIVE ( 2.2.8 )	INIZ.	2.973,35		
		VARIAZ.			2.973,06
		P. DEF.	2.973,35		2.973,06
		PAGATO	2.973,06		2.973,06
		RIM. PG.	0,29		
		TOTALE	2.973,35		2.973,06
		EC/MSP			
		RS31/12	0,29		
28	MANUTENZIONE DEI MEZZI DI TRASPORTO ( 2.2.2 )	INIZ.			
		VARIAZ.			
		P. DEF.			
		PAGATO			
		RIM. PG.			
		TOTALE			
		EC/MSP			
		RS31/12			
29	NOLEGGIO DEI MEZZI DI TRASPORTO ( 2.2.2 )	INIZ.			
		VARIAZ.			
		P. DEF.			
		PAGATO			
		RIM. PG.			
		TOTALE			
		EC/MSP			
		RS31/12			
1403	SPESE PER LITI, ARBITRAGGI, RISARCIMENTI ED ACCESSORI, RIMBORSO DELLE SPESE DI PATROCINIO LEGALE ( 12.2.3 ) ( 1.3.4 ) (SPESE OBBLIGATORIE)	INIZ.		312.000,00	312.000,00
		VARIAZ.			
		P. DEF.		312.000,00	312.000,00
		PAGATO			
		RIM. PG.			
		TOTALE			
		EC/MSP		312.000,00	312.000,00
		RS31/12			
VARIAZIONI:					
CAP/PG 1400/27: DMT 27466 2012 (CS 392,00)					
DDG 8604 2012 (CS 2.581,06)					

02/05/2013

020/095/371

2012		SPESA - CONSUNTIVO PER CAPITOLI/PIANI DI GESTIONE				
		MINISTERO DELL'ECONOMIA E DELLE FINANZE				
UNITA' DI VOTO/CAPITOLO			RESIDUI	COMPETENZA	CASSA	
NUMERO	DENOMINAZIONE					
1408	SPESA DI COPIA, STAMPA, CARTA BOLLATA, REGISTRAZIONE E VARIE, INERENTI AI CONTRATTI STIPULATI DALL'AMMINISTRAZIONE  (R) ( 2.1.1 ) ( 1.3.4 )	INIZ. VARIAZ. P. DEF.  PAGATO RIM. PG. TOTALE  EC/MSP RS31/12		126,00 -24,00 102,00    102,00	126,00 -24,00 102,00    102,00	
1419	SPESA PER LA GESTIONE ED IL FUNZIONAMENTO DEL SISTEMA INFORMATIVO E MANUTENZIONE DEI LOCALI AD ESSO STRUMENTALI  (R) ( 2.2.1 ) ( 1.3.4 )	INIZ. VARIAZ. P. DEF.  PAGATO RIM. PG. TOTALE  EC/MSP RS31/12	25.356,78  25.356,78  21.526,80 21.526,80 3.829,98 29.616,86	32.880,00 -490,00 32.390,00 22.419,01 8.090,06 30.509,07 1.880,93	32.880,00 -490,00 32.390,00 22.419,01 8.090,06 22.419,01 9.970,99	
	INTERVENTI DIPARTIMENTO DELL'AMMINISTRAZIONE GENERALE DEL PERSONALE E DEI SERVIZI					
1325	RIMBORSO ALL'INAIL DELLE PRESTAZIONI ASSICURATIVE EROGATE IN RELAZIONE AGLI INFORTUNI SUL LAVORO DEI DIPENDENTI STATALI  ( 4.3.1 ) ( 10.1.2 )	INIZ. VARIAZ. P. DEF.  PAGATO RIM. PG. TOTALE  EC/MSP RS31/12		186.332,00 532.235,00 718.567,00 519.799,51 198.767,00 718.566,51 0,49	186.332,00 532.235,00 718.567,00 519.799,51 198.767,00 519.799,51 198.767,49	
	DIPARTIMENTO DEL TESORO		198.767,00			
1468	SPESA CONNESSE ALLE ATTIVITA' DI COMUNICAZIONE, PER INIZIATIVE IN MATERIA DI RELAZIONI PUBBLICHE E PER PUBBLICAZIONI; SPESE DI RAPPRESENTANZA; SPESE PER L'ORGANIZZAZIONE E LA PARTECIPAZIONE A RIUNIONI, CONVEGNI, CONGRESSI, MOSTRE, ORGANISMI NAZIONALI ED INTERNAZIONALI ED ALTRE MANIFESTAZIONI NELL'AMBITO DELLE ATTIVITA' DI ENTI, COMITATI E GRUPPI DI LAVORO.  (R) ( 2.2.7 ) ( 1.3.4 )	INIZ. VARIAZ. P. DEF.  PAGATO RIM. PG. TOTALE  EC/MSP RS31/12		614,00 -23,00 591,00    591,00	614,00 -23,00 591,00    591,00	
VARIAZIONI:						
CAPITOLO 1408: DMT 43819 2012 (CP CS -1,00)						
DMT 63030 2012 (CP CS -21,00)						
DMT 112462 2012 (CP CS -2,00)						
CAPITOLO 1419: DMT 43819 2012 (CP CS -394,00)						
DMT 63030 2012 (CP CS -96,00)						
CAPITOLO 1325: L. ASS. 182 2012 (CP CS 532.235,00)						
CAPITOLO 1468: DMT 43819 2012 (CP CS -12,00)						
DMT 112462 2012 (CP CS -11,00)						

02/05/2013

020/095/372

2012		SPESA - CONSUNTIVO PER CAPITOLI/PIANI DI GESTIONE			
		MINISTERO DELL'ECONOMIA E DELLE FINANZE			
NUMERO	UNITA' DI VOTO/CAPITOLO		RESIDUI	COMPETENZA	CASSA
NUMERO	DENOMINAZIONE				
1680	SPESE DI FUNZIONAMENTO DELL'ISTITUTO NAZIONALE DI STATISTICA (R) ( 4.1.4 ) ( 1.3.3 )	INIZ.		32.763.708,00	32.763.708,00
		VARIAZ.		-1.258.063,00	-1.258.063,00
		P. DEF.		31.505.645,00	31.505.645,00
		PAGATO		31.505.645,00	31.505.645,00
		RIM. PG.			
		TOTALE		31.505.645,00	31.505.645,00
		EC/MSP			
		RS31/12			
1684	SOMMA DA ASSEGNARE ALL'ISTAT PER L'ORGANIZZAZIONE E LO SVOLGIMENTO DEI CENSIMENTI ( 4.1.4 ) ( 1.3.3 )	INIZ.		277.000.000,00	277.000.000,00
		VARIAZ.			
		P. DEF.		277.000.000,00	277.000.000,00
		PAGATO		277.000.000,00	277.000.000,00
		RIM. PG.			
		TOTALE		277.000.000,00	277.000.000,00
		EC/MSP			
		RS31/12			
1685	SPESE DI NATURA OBBLIGATORIA DELL'ISTITUTO NAZIONALE DI STATISTICA ( 4.1.4 ) ( 1.3.3 )	INIZ.	31.364,00	139.732.592,00	139.732.592,00
		VARIAZ.		5.027.036,00	5.058.400,00
		P. DEF.	31.364,00	144.759.628,00	144.790.992,00
		PAGATO	31.364,00	144.759.628,00	144.790.992,00
		RIM. PG.			
		TOTALE	31.364,00	144.759.628,00	144.790.992,00
		EC/MSP			
		RS31/12			
2116	SOMME DA TRASFERIRE ALLA PRESIDENZA DEL CONSIGLIO DEI MINISTRI PER FINANZIARE PROGETTI SPERIMENTALI VOLTI A DIFFONDERE LE METODOLOGIE DI VALUTAZIONE TRA LE AMMINISTRAZIONI, SVILUPPARE LA FORMAZIONE DEL PERSONALE, METODOLOGIE DELLA FUNZIONE DI CONTROLLO DELLA SODDISFAZIONE DEI CITTADINI E MIGLIORARE LA TRASPARENZA DELLE PROCEDURE DI VALUTAZIONE (R) ( 4.1.1 ) ( 1.3.1 )	INIZ.		2.435.943,00	2.435.943,00
		VARIAZ.		-42.713,00	-42.713,00
		P. DEF.		2.393.230,00	2.393.230,00
		PAGATO		2.393.230,00	2.393.230,00
		RIM. PG.			
		TOTALE		2.393.230,00	2.393.230,00
		EC/MSP			
		RS31/12			
VARIAZIONI:					
CAPITOLO 1680: DMT 43819 2012 (CP CS -53.119,00)					
DMT 63030 2012 (CP CS -1.125.210,00)					
DMT 112462 2012 (CP CS -79.734,00)					
CAPITOLO 1685: DMT 87297 2012 (CP CS 27.036,00)					
DMT 89145 2012 (CS 31.364,00)					
L. ASS. 182 2012 (CP CS 5.000.000,00)					
CAPITOLO 2116: DMT 43819 2012 (CP CS -31.595,00)					
DMT 112462 2012 (CP CS -11.118,00)					

02/05/2013

020/095/373

2012		SPESA - CONSUNTIVO PER CAPITOLI/PIANI DI GESTIONE			
		MINISTERO DELL'ECONOMIA E DELLE FINANZE			
NUMERO	UNITA' DI VOTO/CAPITOLO		RESIDUI	COMPETENZA	CASSA
NUMERO	DENOMINAZIONE				
2117	SOMME DA TRASFERIRE ALLA PRESIDENZA DEL CONSIGLIO DEI MINISTRI PER IL FUNZIONAMENTO DELL'ORGANISMO CENTRALE PER L'ESERCIZIO INDIPENDENTE DELLE FUNZIONI DI VALUTAZIONE DELLE AMMINISTRAZIONI PUBBLICHE	INIZ.		2.435.943,00	2.435.943,00
	(R)	VARIAZ.		-42.713,00	-42.713,00
	( 4.1.1 ) ( 1.3.1 )	P. DEF.		2.393.230,00	2.393.230,00
		PAGATO		2.393.230,00	2.393.230,00
		RIM. PG.			
		TOTALE		2.393.230,00	2.393.230,00
		EC/MSP			
		RS31/12			
5200	SPESE DI FUNZIONAMENTO DEL CENTRO DI FORMAZIONE E STUDI - FORMEZ	INIZ.		5.153.236,00	5.153.236,00
	(R)	VARIAZ.		-184.220,00	-184.220,00
	( 4.1.2 ) ( 4.8.1 )	P. DEF.		4.969.016,00	4.969.016,00
		PAGATO		4.969.016,00	4.969.016,00
		RIM. PG.			
		TOTALE		4.969.016,00	4.969.016,00
		EC/MSP			
		RS31/12			
5201	SPESE DI NATURA OBBLIGATORIA DEL CENTRO DI FORMAZIONE E STUDI - FORMEZ	INIZ.		15.100.000,00	15.100.000,00
	( 4.1.2 ) ( 4.8.1 )	VARIAZ.			
		P. DEF.		15.100.000,00	15.100.000,00
		PAGATO		15.100.000,00	15.100.000,00
		RIM. PG.			
		TOTALE		15.100.000,00	15.100.000,00
		EC/MSP			
		RS31/12			
5217	SPESE DI FUNZIONAMENTO DELLA SCUOLA SUPERIORE DELLA PUBBLICA AMMINISTRAZIONE	INIZ.		861.072,00	861.072,00
	(R)	VARIAZ.		-56.802,00	-56.802,00
	( 4.1.2 ) ( 1.3.1 )	P. DEF.		804.270,00	804.270,00
		PAGATO		804.270,00	804.270,00
		RIM. PG.			
		TOTALE		804.270,00	804.270,00
		EC/MSP			
		RS31/12			
VARIAZIONI:					
CAPITOLO 2117: DMT 43819 2012 (CP CS -31.595,00)					
DMT 112462 2012 (CP CS -11.118,00)					
CAPITOLO 5200: DMT 43819 2012 (CP CS -66.838,00)					
DMT 63030 2012 (CP CS -94.743,00)					
DMT 112462 2012 (CP CS -22.639,00)					
CAPITOLO 5217: DMT 43819 2012 (CP CS -11.168,00)					
DMT 63030 2012 (CP CS -42.495,00)					
DMT 112462 2012 (CP CS -3.139,00)					

02/05/2013

020/095/374

2012		SPESA - CONSUNTIVO PER CAPITOLI/PIANI DI GESTIONE			
		MINISTERO DELL'ECONOMIA E DELLE FINANZE			
UNITA' DI VOTO/CAPITOLO		RESIDUI	COMPETENZA	CASSA	
NUMERO	DENOMINAZIONE				
5218	SPESA DI NATURA OBBLIGATORIA DELLA SCUOLA SUPERIORE DELLA PUBBLICA AMMINISTRAZIONE ( 4.1.2 ) ( 1.3.1 )	INIZ.		11.656.286,00	11.656.286,00
		VARIAZ.			
		P. DEF.		11.656.286,00	11.656.286,00
		PAGATO		11.656.286,00	11.656.286,00
		RIM. PG.			
		TOTALE		11.656.286,00	11.656.286,00
		EC/MSP			
		RS31/12			
5223	SPESA DI FUNZIONAMENTO DELL'AGENZIA PER LA RAPPRESENTANZA NEGOZIALE DELLE PUBBLICHE AMMINISTRAZIONI ( 4.1.2 ) ( 1.3.1 )	INIZ.	252,00	4.092.000,00	4.092.000,00
		VARIAZ.			252,00
		P. DEF.	252,00	4.092.000,00	4.092.252,00
		PAGATO	252,00	4.092.000,00	4.092.252,00
		RIM. PG.			
		TOTALE	252,00	4.092.000,00	4.092.252,00
		EC/MSP			
		RS31/12			
	ONERI COMUNI DI PARTE CORRENTE				
	DIPARTIMENTO DELL'AMMINISTRAZIONE GENERALE DEL PERSONALE E DEI SERVIZI				
1340	SPESA PER LE FORNITURE DA ESEGUIRSI DALL'ISTITUTO POLIGRAFICO E ZECCA DELLO STATO, PER TUTTE LE AMMINISTRAZIONI STATALI (R) ( 2 ) ( 1.3.4 )	INIZ.	40.000,00	10.068.397,00	10.068.397,00
		VARIAZ.		3.415.165,00	3.455.165,00
		P. DEF.	40.000,00	13.483.562,00	13.523.562,00
		PAGATO	40.000,00	13.483.562,00	13.523.562,00
		RIM. PG.			
		TOTALE	40.000,00	13.483.562,00	13.523.562,00
		EC/MSP			
		RS31/12			
01	SPESA PER LE FORNITURE DA ESEGUIRSI DALL'ISTITUTO POLIGRAFICO E ZECCA DELLO STATO, PER TUTTE LE AMMINISTRAZIONI STATALI ( 2.1.1 )	INIZ.	40.000,00	10.000.000,00	10.000.000,00
		VARIAZ.		3.416.770,00	3.456.770,00
		P. DEF.	40.000,00	13.416.770,00	13.456.770,00
		PAGATO	40.000,00	13.416.770,00	13.456.770,00
		RIM. PG.			
		TOTALE	40.000,00	13.416.770,00	13.456.770,00
		EC/MSP			
		RS31/12			
<b>VARIAZIONI:</b> CAPITOLO 5223: DMT 27466 2012 (CS 252,00) CAP/PG 1340/01: DMT 43819 2012 (CF CS -16.213,00) DMT 52792 2012 (CF CS 3.448.500,00) DMT 89145 2012 (CS 40.000,00) DMT 112462 2012 (CF CS -15.517,00)					



02/05/2013

020/095/375

2012		SPESA - CONSUNTIVO PER CAPITOLI/PIANI DI GESTIONE			
		MINISTERO DELL'ECONOMIA E DELLE FINANZE			
UNITA' DI VOTO/CAPITOLO			RESIDUI	COMPETENZA	CASSA
NUMERO	DENOMINAZIONE				
02	SPESA PER LA FORNITURA DA ESEGUIRSI DALL'ISTITUTO POLIGRAFICO E ZECCA DELLO STATO ALLE POSTE ITALIANE S.P.A. DELLE PUBBLICAZIONI UFFICIALI ( 2.1.1 )	INIZ. VARIAZ. P. DEF.  PAGATO RIM. PG. TOTALE  EC/MSP RS31/12		68.397,00 -1.605,00 66.792,00  66.792,00  66.792,00	68.397,00 -1.605,00 66.792,00  66.792,00  66.792,00
2187	DIPARTIMENTO DEL TESORO SOMME DA DESTINARE ALL'ISTITUTO POLIGRAFICO E ZECCA DELLO STATO PER IL RIPIANAMENTO DEI DEBITI PREGRESSI RELATIVI ALLE FORNITURE DI TARGHE PER AUTO E MOTO, VALORI BOLLATI, VALORI POSTALI, PATENTI DI GUIDA E CARTE D'IDENTITA' ( 2.2.1 ) ( 1.1.2 ) (NUOVA ISTITUZIONE)	INIZ. VARIAZ. P. DEF.  PAGATO RIM. PG. TOTALE  EC/MSP RS31/12	110.000.000,00  110.000.000,00  110.000.000,00  110.000.000,00		110.000.000,00  110.000.000,00  110.000.000,00  110.000.000,00
2188	SPESA PER LE FORNITURE DA ESEGUIRSI DALL'ISTITUTO POLIGRAFICO E ZECCA DELLO STATO, PER TUTTE LE AMMINISTRAZIONI STATALI. (R) ( 2 ) ( 1.3.4 )	INIZ. VARIAZ. P. DEF.  PAGATO RIM. PG. TOTALE  EC/MSP RS31/12		51.214.804,00 19.916.967,00 71.131.771,00  71.131.771,00  71.131.771,00	51.214.804,00 19.916.967,00 71.131.771,00  71.131.771,00  71.131.771,00
01	SPESA PER LE FORNITURE DA ESEGUIRSI DALL'ISTITUTO POLIGRAFICO E ZECCA DELLO STATO, PER TUTTE LE AMMINISTRAZIONI STATALI ( 2.2.1 )	INIZ. VARIAZ. P. DEF.  PAGATO RIM. PG. TOTALE  EC/MSP RS31/12		48.706.424,00 14.921.034,00 63.627.458,00  63.627.458,00  63.627.458,00	48.706.424,00 14.921.034,00 63.627.458,00  63.627.458,00  63.627.458,00
VARIAZIONI: CAP/PG 1340/02: DMT 43819 2012 (CP CS -554,00) DMT 112462 2012 (CP CS -1.051,00) CAPITOLO 2187: L. ASS. 182 2012 (CS 110.000.000,00) CAP/PG 2188/01: DMT 43819 2012 (CP CS -78.966,00) DMT 76615 2012 (CP CS 15.000.000,00)					

02/05/2013

020/095/376

2012		SPESA - CONSUNTIVO PER CAPITOLI/PIANI DI GESTIONE				
		MINISTERO DELL'ECONOMIA E DELLE FINANZE				
	UNITA' DI VOTO/CAPITOLO		RESIDUI	COMPETENZA	CASSA	
NUMERO	DENOMINAZIONE					
02	SPESE PER LA FORNITURA DA ESEGUIRSI DALL'ISTITUTO POLIGRAFICO E ZECCA DELLO STATO ALLE POSTE ITALIANE S.P.A. DELLE CARTE RAPPRESENTATIVE DI VALORI POSTALI, DEGLI STAMPATI SOGGETTI A RIGOROSO RENDICONTO ( 2.1.1 )	INIZ. VARIAZ. P. DEF. PAGATO RIM. PG. TOTALE EC/MSP RS31/12		2.508.380,00 4.995.933,00 7.504.313,00 7.504.313,00  7.504.313,00	2.508.380,00 4.995.933,00 7.504.313,00 7.504.313,00  7.504.313,00	
03	RIPIANAMENTO DEBITI PREGRESSI ( 2.2.1 )	INIZ. VARIAZ. P. DEF. PAGATO RIM. PG. TOTALE EC/MSP RS31/12				
2189	RIMBORSO ALL'ISTITUTO POLIGRAFICO E ZECCA DELLO STATO S.P.A. DELLE SPESE SOSTENUTE PER LA PRODUZIONE E SPEDIZIONE DELLE CARTE VALORI IN FORMATO ELETTRONICO ( 2.1.1 )( 1.3.4 ) (NUOVA ISTITUZIONE)	INIZ. VARIAZ. P. DEF. PAGATO RIM. PG. TOTALE EC/MSP RS31/12	2.230.471,00	89.307.799,00 2.230.471,00 87.846.821,00 2.230.471,00 1.460.978,00	91.538.270,00 91.538.270,00 90.077.292,00 90.077.292,00 1.460.978,00	
	INVESTIMENTI DIPARTIMENTO DELL'AMMINISTRAZIONE GENERALE DEL PERSONALE E DEI SERVIZI					
7020	SPESE PER LO SVILUPPO DEL SISTEMA INFORMATIVO (R) ( 21 )( 1.3.4 )	INIZ. VARIAZ. P. DEF. PAGATO RIM. PG. TOTALE EC/MSP RS31/12	28.860.833,77	10.205.000,00 -764.287,00 9.440.713,00 1.429.463,33 7.911.618,09 9.341.081,42 99.631,58	10.205.000,00 -764.287,00 9.440.713,00 9.440.713,00 7.911.618,09 9.440.713,00 99.631,58	
*	L'IMPORTO EC/MSP DI RESIDUI E' PERENTE AGLI EFFETTI AMMIN.					
			25.229.704,63	25.130.073,05		
VARIAZIONI: CAP/PG 2188/02: DMT 43819 2012 (CP CS -4.067,00) DMT 76615 2012 (CP CS 5.000.000,00) CAPITOLO 2189: DMT 7752 2012 (CP CS 84.140.000,00) DMT 29597 2012 (CP CS 1.183.226,00) DMT 80628 2012 (CP CS 2.523.595,00) DMT 89145 2012 (CS 2.230.471,00) DMT 116669 2012 (CP CS 1.460.978,00)						

02/05/2013

020/095/377

2012		SPESA - CONSUNTIVO PER CAPITOLI/PIANI DI GESTIONE			
		MINISTERO DELL'ECONOMIA E DELLE FINANZE			
NUMERO	UNITA' DI VOTO/CAPITOLO		RESIDUI	COMPETENZA	CASSA
NUMERO	DENOMINAZIONE				
01	HARDWARE E SOFTWARE DI BASE ( 21.1.6 )	INIZ.	8.519.273,54	4.705.000,00	4.705.000,00
		VARIAZ.		-38.140,00	111.829,04
*	L'IMPORTO EC/MSP DI RESIDUI E' PERENTE AGLI EFFETTI AMMIN.	P. DEF.	8.519.273,54	4.666.860,00	4.816.829,04
		PAGATO	3.387.365,71	1.429.463,33	4.816.829,04
		RIM. PG.	3.672.280,14	3.222.986,67	
		TOTALE	7.059.645,85	4.652.450,00	4.816.829,04
		EC/MSP	1.459.627,69	14.410,00	
		RS31/12	6.895.266,81		
02	SOFTWARE APPLICATIVO ( 21.1.6 )	INIZ.			
		VARIAZ.			
		P. DEF.			
		PAGATO			
		RIM. PG.			
		TOTALE			
		EC/MSP			
		RS31/12			
03	RETI ( 21.1.6 )	INIZ.			
		VARIAZ.			
		P. DEF.			
		PAGATO			
		RIM. PG.			
		TOTALE			
		EC/MSP			
		RS31/12			
04	SPESE PER LO SVILUPPO INFORMATICO DELLA PIATTAFORMA DI E-PROCUREMENT ( 21.1.6 )	INIZ.	6.162.407,34	4.500.000,00	4.500.000,00
		VARIAZ.		273.853,00	-1.049.708,09
*	L'IMPORTO EC/MSP DI RESIDUI E' PERENTE AGLI EFFETTI AMMIN.	P. DEF.	6.162.407,34	4.773.853,00	3.450.291,91
		PAGATO	3.450.291,91		3.450.291,91
		RIM. PG.	2.316.456,19	4.688.631,42	
		TOTALE	5.766.748,10	4.688.631,42	3.450.291,91
		EC/MSP	395.659,24	85.221,58	
		RS31/12	7.005.087,61		
VARIAZIONI:					
CAP/PG	7020/01:	DMT	43819	2012	(CP CS -38.140,00)
		DDG	585	2012	(CS 979.955,22)
		DDG	1203	2012	(CS -829.986,18)
CAP/PG	7020/04:	DMT	43819	2012	(CP CS -55.934,00)
		DMT	112462	2012	(CP CS -670.213,00)
		DDG	221	2012	(CP CS 1.000.000,00)
		DDG	585	2012	(CS -1.323.561,09)

02/05/2013

020/095/378

2012		SPESA - CONSUNTIVO PER CAPITOLI/PIANI DI GESTIONE			
		MINISTERO DELL'ECONOMIA E DELLE FINANZE			
NUMERO	UNITA' DI VOTO/CAPITOLO		RESIDUI	COMPETENZA	CASSA
NUMERO	DENOMINAZIONE				
06	CEDOLINO UNICO ( 21.1.6 )	INIZ.	14.179.152,89		
		VARIAZ.			1.173.592,05
*	L'IMPORTO EC/MSP DI RESIDUI E' PERENTE AGLI EFFETTI AMMIN.	P. DEF.	14.179.152,89		1.173.592,05
		PAGATO	1.173.592,05		1.173.592,05
		RIM. PG.	11.229.718,63		
		TOTALE	12.403.310,68		1.173.592,05
		EC/MSP	1.775.842,21		
		RS31/12	11.229.718,63		
07	CORRISPETTIVI CONSIP DAPA - QUOTA MINIMA ( 21.1.6 )	INIZ.		1.000.000,00	1.000.000,00
		VARIAZ.		-1.000.000,00	-1.000.000,00
		P. DEF.			
		PAGATO			
		RIM. PG.			
		TOTALE			
		EC/MSP			
		RS31/12			
7394	SOMME DA ASSEGNARE ALLA SCUOLA SUPERIORE DELL'ECONOMIA E DELLE FINANZE PER ESSERE DESTINATE AL POTENZIAMENTO DELLE ATTIVITA' DI SUPPORTO FORMATIVO E SCIENTIFICO ALLE ATTIVITA' ISTITUZIONALI DEL MINISTERO DELL'ECONOMIA E DELLE FINANZE, ANCHE RIVOLTE ALLA DIFFUSIONE DEL "MADE IN ITALY" (R) ( 21.1.9 ) ( 1.3.4 )	INIZ.		2.086.028,00	2.086.028,00
		VARIAZ.		-59.626,00	-59.626,00
		P. DEF.		2.026.402,00	2.026.402,00
		PAGATO		2.026.402,00	2.026.402,00
		RIM. PG.			
		TOTALE		2.026.402,00	2.026.402,00
		EC/MSP			
		RS31/12			
	DIPARTIMENTO DEL TESORO				
7030	SPESE PER LO SVILUPPO DEL SISTEMA INFORMATIVO E MANUTENZIONE STRAORDINARIA DEI LOCALI AD ESSO STRUMENTALI (R) ( 21.1.6 ) ( 1.3.4 )	INIZ.	56.393,30	163.428,00	163.428,00
		VARIAZ.		-2.869,00	-2.869,00
		P. DEF.	56.393,30	160.559,00	160.559,00
		PAGATO	49.846,66	41.723,22	91.569,88
		RIM. PG.	897,76	118.835,78	
		TOTALE	50.744,42	160.559,00	91.569,88
		EC/MSP	5.648,88		68.989,12
		RS31/12	119.733,54		
VARIAZIONI:					
CAP/PG	7020/06: DDG	585	2012	(CS 343.605,87)	
	DDG	1203	2012	(CS 829.986,18)	
CAP/PG	7020/07: DDG	221	2012	(CP CS -1.000.000,00)	
CAPITOLO	7394: DMT	43819	2012	(CP CS -40.584,00)	
	DMT	112462	2012	(CP CS -19.042,00)	
CAPITOLO	7030: DMT	43819	2012	(CP CS -2.869,00)	

02/05/2013

020/095/379

2012		SPESA - CONSUNTIVO PER CAPITOLI/PIANI DI GESTIONE			
		MINISTERO DELL'ECONOMIA E DELLE FINANZE			
NUMERO	UNITA' DI VOTO/CAPITOLO		RESIDUI	COMPETENZA	CASSA
NUMERO	DENOMINAZIONE				
7033	SPESA PER ACQUISTO DI ATTREZZATURE E APPARECCHIATURE NON INFORMATICHE, DI MOBILIO E DI DOTAZIONI LIBRARIE (R) ( 21.1.2 ) ( 1.3.4 )	INIZ. VARIAZ. P. DEF. PAGATO RIM. PG. TOTALE EC/MSP RS31/12	1.670,00  1.670,00  110,00 110,00 1.560,00 2.070,20	3.198,00 -56,00 3.142,00 1.020,17 1.960,20 2.980,37 161,63	3.198,00 -56,00 3.142,00 1.020,17 1.020,17 1.020,17 2.121,83
7335	CONTRIBUTO PER LE OPERAZIONI DI RISTRUTTURAZIONE E RIORGANIZZAZIONE INDUSTRIALE DELL'ISTITUTO POLIGRAFICO E ZECCA DELLO STATO IN FUNZIONE DELLA SUA TRASFORMAZIONE IN S.P.A. ( 31.4.3 ) ( 1.3.4 )	INIZ. VARIAZ. P. DEF. PAGATO RIM. PG. TOTALE EC/MSP RS31/12		32.817.000,00  32.817.000,00 32.817.000,00 32.817.000,00 32.817.000,00	32.817.000,00  32.817.000,00 32.817.000,00 32.817.000,00 32.817.000,00
24.5	Rappresentanza, difesa in giudizio e consulenza legale in favore delle Amministrazioni dello Stato e degli enti autorizzati (32.5) FUNZIONAMENTO AVVOCATURA DELLO STATO				
4431	EQUO INDENNIZZO AL PERSONALE CIVILE PER LA PERDITA DELL'INTEGRITA' FISICA SUBITA PER INFERMITA' CONTRATTA PER CAUSA DI SERVIZIO. ( 1.4.1 ) ( 1.3.4 ) (SPESE OBBLIGATORIE)	INIZ. VARIAZ. P. DEF. PAGATO RIM. PG. TOTALE EC/MSP RS31/12		96.345,00 96.345,00 96.344,94 96.344,94 0,06	96.345,00 96.345,00 96.344,94 96.344,94 0,06
4432	SPESA PER INTERESSI O RIVALUTAZIONI MONETARIE PER RITARDATO PAGAMENTO DELLE RETRIBUZIONI, PENSIONI E PROVVIDENZE DI NATURA ASSISTENZIALE A FAVORE DEI CREDITORI DELL'AMMINISTRAZIONE. ( 9.1.4 ) ( 1.3.4 ) (SPESE OBBLIGATORIE)	INIZ. VARIAZ. P. DEF. PAGATO RIM. PG. TOTALE EC/MSP RS31/12	9.477,37  9.477,37 7.754,59 745,41 8.500,00 977,37 12.295,41	30.000,00  30.000,00 54,04 11.550,00 11.604,04 18.395,96	30.000,00  30.000,00 7.808,63 7.808,63 7.808,63 22.191,37
VARIAZIONI: CAPITOLO 7033: DMT 43819 2012 (CP CS -26,00) DMT 112462 2012 (CP CS -30,00) CAPITOLO 4431: DMT 76966 2012 (CP CS 96.345,00)					

02/05/2013

020/095/380

2012		SPESA - CONSUNTIVO PER CAPITOLI/PIANI DI GESTIONE			
		MINISTERO DELL'ECONOMIA E DELLE FINANZE			
NUMERO	UNITA' DI VOTO/CAPITOLO		RESIDUI	COMPETENZA	CASSA
NUMERO	DENOMINAZIONE				
4435	COMPETENZE FISSE E ACCESSORIE AL PERSONALE DELLA MAGISTRATURA AL NETTO DELL'IMPOSTA REGIONALE SULLE ATTIVITA' PRODUTTIVE	INIZ.	45.495,64	75.143.268,00	75.143.268,00
		VARIAZ.		7.920.751,14	7.966.246,14
	( 1 ) ( 1.6.1 )	P. DEF.	45.495,64	83.064.019,14	83.109.514,14
*	DESTINAZIONE: 4434 - 4435	PAGATO	45.495,00	76.536.522,25	76.582.017,25
*	DELL'IMPORTO EC/MSP DI COMPETENZA COSTITUISCONO UNA ECONOMIA	RIM. PG.		37.609,07	
	E. 7.031.475,14	TOTALE	45.495,00	76.574.131,32	76.582.017,25
	COSTITUISCONO UNA ECCEDEZZA	EC/MSP	0,64	6.489.887,82	6.527.496,89
	E. 541.587,32	RS31/12	37.609,07		
	TOTALE E. 6.489.887,82				
01	STIPENDI E ASSEGNI FISSI AL PERSONALE, COMPENSATIVI DEGLI ONERI FISCALI E CONTRIBUTIVI A CARICO DEL LAVORATORE	INIZ.		57.513.662,00	57.513.662,00
	( 1.1.1 )	VARIAZ.		7.895.160,00	7.895.160,00
	(SPESE OBBLIGATORIE)	P. DEF.		65.408.822,00	65.408.822,00
		PAGATO		58.377.346,86	58.377.346,86
		RIM. PG.			
		TOTALE		58.377.346,86	58.377.346,86
		EC/MSP		7.031.475,14	7.031.475,14
		RS31/12			
02	CONTRIBUTI PREVIDENZIALI E ASSISTENZIALI A CARICO DELL'AMMINISTRAZIONE RELATIVI ALLE SPESE FISSE	INIZ.		17.201.792,00	17.201.792,00
	( 1.3.1 )	VARIAZ.			
	(SPESE OBBLIGATORIE)	P. DEF.		17.201.792,00	17.201.792,00
		PAGATO		17.743.379,32	17.743.379,32
		RIM. PG.			
		TOTALE		17.743.379,32	17.743.379,32
		EC/MSP		+541.587,32	+541.587,32
		RS31/12			
05	CONTRIBUTI PREVIDENZIALI E ASSISTENZIALI A CARICO DELL'AMMINISTRAZIONE RELATIVI ALLE COMPETENZE ACCESSORIE	INIZ.	9.328,22	83.358,00	83.358,00
	( 1.3.1 )	VARIAZ.		4.978,00	14.306,00
		P. DEF.	9.328,22	88.336,00	97.664,00
		PAGATO	9.328,00	81.017,32	90.345,32
		RIM. PG.		7.318,68	
		TOTALE	9.328,00	88.336,00	90.345,32
		EC/MSP	0,22		7.318,68
		RS31/12	7.318,68		
VARIAZIONI:					
CAP/PG	4435/01:	DMT	112462	2012	(CP CS 7.895.160,00)
CAP/PG	4435/05:	DMT	12903	2012	(CS 9.328,00)
		DMT	45521	2012	(CP CS 9.328,00)
		DMC	12484	2012	(CP CS -2.733,00)
		DMC	12531	2012	(CP CS -1.617,00)

02/05/2013

020/095/381

2012		SPESA - CONSUNTIVO PER CAPITOLI/PIANI DI GESTIONE			
		MINISTERO DELL'ECONOMIA E DELLE FINANZE			
NUMERO	UNITA' DI VOTO/CAPITOLO		RESIDUI	COMPETENZA	CASSA
NUMERO	DENOMINAZIONE				
06	COMPENSO PER LAVORO STRAORDINARIO AGLI AVVOCATI E PROCURATORI DELLO STATO CHE COLLABORANO ALLE ATTIVITA' INERENTI ALLA PREDISPOSIZIONE ED ALL'ESAME DI PROVVEDIMENTI NORMATIVI, COMPRENSIVO DEGLI ONERI FISCALI E DEI CONTRIBUTI A CARICO DEL LAVORATORE ( 1.1.2 )	INIZ. VARIAZ. P. DEF. PAGATO RIM. PG. TOTALE EC/MSP RS31/12	36.167,42  36.167,42 36.167,00  36.167,00 0,42 30.290,39	344.456,00 20.613,14 365.069,14 334.778,75 30.290,39 365.069,14  30.290,39	344.456,00 56.780,14 401.236,14 370.945,75  370.945,75  30.290,39
50	RIEMMISSIONE DEI PAGAMENTI NON ANDATI A BUON FINE ( 1.1.5 )	INIZ. VARIAZ. P. DEF. PAGATO RIM. PG. TOTALE EC/MSP RS31/12	        	        	        
4436	COMPETENZE FISSE E ACCESSORIE AL PERSONALE AL NETTO DELL'IMPOSTA REGIONALE SULLE ATTIVITA' PRODUTTIVE ( 1 ) ( 1.6.1 ) * DESTINAZIONE: 4434 - 4436	INIZ. VARIAZ. P. DEF. PAGATO RIM. PG. TOTALE EC/MSP RS31/12	652.425,10  652.425,10 651.951,14 473,96 652.425,10  34.865,40	32.967.584,00 1.177.221,86 34.144.805,86 32.192.008,47 34.391,44 32.226.399,91 1.918.405,95  34.865,40	32.967.584,00 1.829.170,86 34.796.754,86 32.843.959,61  32.843.959,61 1.952.795,25  34.865,40
01	STIPENDI E ASSEGNI FISSI AL PERSONALE, COMPRENSIVI DEGLI ONERI FISCALI E CONTRIBUTIVI A CARICO DEL LAVORATORE ( 1.1.1 ) (SPESE OBBLIGATORIE)	INIZ. VARIAZ. P. DEF. PAGATO RIM. PG. TOTALE EC/MSP RS31/12	        	25.178.487,00 11.015,00 25.189.502,00 23.642.391,42  23.642.391,42 1.547.110,58  	25.178.487,00 11.015,00 25.189.502,00 23.642.391,42  23.642.391,42 1.547.110,58  
VARIAZIONI:					
CAP/PG 4435/06: DMT 12903 2012 (CS 36.167,00)					
DMT 45521 2012 (CP CS 36.167,00)					
DMC 12484 2012 (CP CS -8.871,86)					
DMC 12531 2012 (CP CS -6.682,00)					
CAP/PG 4436/01: DMT 112462 2012 (CP CS 11.015,00)					

02/05/2013

020/095/382

2012		SPESA - CONSUNTIVO PER CAPITOLI/PIANI DI GESTIONE			
		MINISTERO DELL'ECONOMIA E DELLE FINANZE			
UNITA' DI VOTO/CAPITOLO		RESIDUI	COMPETENZA	CASSA	
NUMERO	DENOMINAZIONE				
02	CONTRIBUTI PREVIDENZIALI E ASSISTENZIALI A CARICO DELL'AMMINISTRAZIONE RELATIVI ALLE SPESE FISSE ( 1.3.1 ) (SPESE OBBLIGATORIE)	INIZ.		7.480.358,00	7.480.358,00
		VARIAZ.			
		P. DEF.		7.480.358,00	7.480.358,00
		PAGATO		7.109.063,83	7.109.063,83
		RIM. PG.			
		TOTALE		7.109.063,83	7.109.063,83
		EC/MSP		371.294,17	371.294,17
		RS31/12			
03	COMPENSO PER LAVORO STRAORDINARIO AL PERSONALE, COMPENSIVO DEGLI ONERI FISCALI E CONTRIBUTIVI A CARICO DEL LAVORATORE ( 1.1.2 )	INIZ.	13.383,76		
		VARIAZ.		89.508,00	102.891,76
		P. DEF.	13.383,76	89.508,00	102.891,76
		PAGATO	13.383,76	89.266,08	102.649,84
		RIM. PG.		241,92	
		TOTALE	13.383,76	89.508,00	102.649,84
		EC/MSP			241,92
		RS31/12	241,92		
04	QUOTA DEL FONDO UNICO DI AMMINISTRAZIONE AL PERSONALE, COMPENSIVA DEGLI ONERI FISCALI E CONTRIBUTIVI A CARICO DEL LAVORATORE ( 1.1.3 )	INIZ.	464.955,60	111.647,00	111.647,00
		VARIAZ.		812.481,00	1.277.054,24
		P. DEF.	464.955,60	924.128,00	1.388.701,24
		PAGATO	464.574,00	924.127,24	1.388.701,24
		RIM. PG.	381,60		
		TOTALE	464.955,60	924.127,24	1.388.701,24
		EC/MSP		0,76	
		RS31/12	381,60		
05	CONTRIBUTI PREVIDENZIALI E ASSISTENZIALI A CARICO DELL'AMMINISTRAZIONE RELATIVI ALLE COMPETENZE ACCESSORIE ( 1.3.1 )	INIZ.	120.191,19	60.157,00	60.157,00
		VARIAZ.		220.483,88	340.582,88
		P. DEF.	120.191,19	280.640,88	400.739,88
		PAGATO	120.098,83	280.520,91	400.619,74
		RIM. PG.	92,36	119,97	
		TOTALE	120.191,19	280.640,88	400.619,74
		EC/MSP			120,14
		RS31/12	212,33		
VARIAZIONI:					
CAP/PG	4436/03:	DMT	12903	2012	(CS 13.383,00)
		DMT	26634	2012	(CP CS 13.384,00)
		DMT	42170	2012	(CP CS 76.124,00)
		DDG	8052	2012	(CS 13.383,76)
		DDG	8109	2012	(CS -13.383,00)
CAP/PG	4436/04:	DMT	12903	2012	(CS 464.574,00)
		DMT	45521	2012	(CP CS 464.574,00)
		DDG	8052	2012	(CS -13.383,76)
		DDG	8109	2012	(CS 13.383,00)
		L. ASS.	182	2012	(CP CS 347.907,00)
CAP/PG	4436/05:	DMT	12903	2012	(CS 120.099,00)
		DMT	26634	2012	(CP CS 7.671,00)
		DMT	42170	2012	(CP CS 18.422,00)

SEGUE



02/05/2013

020/095/383

2012		SPESA - CONSUNTIVO PER CAPITOLI/PIANI DI GESTIONE			
		MINISTERO DELL'ECONOMIA E DELLE FINANZE			
UNITA' DI VOTO/CAPITOLO		RESIDUI	COMPETENZA	CASSA	
NUMERO	DENOMINAZIONE				
CONTINUA					
	DMT 45521 2012 (CP CS 112.427,00)				
	DDG 8304 2012 (CP CS -4.963,12)				
	DMC 12484 2012 (CP CS 2.733,00)				
	L. ASS. 182 2012 (CP CS 84.194,00)				

02/05/2013

020/095/384

2012		SPESA - CONSUNTIVO PER CAPITOLI/PIANI DI GESTIONE			
		MINISTERO DELL'ECONOMIA E DELLE FINANZE			
UNITA' DI VOTO/CAPITOLO			RESIDUI	COMPETENZA	CASSA
NUMERO	DENOMINAZIONE				
06	COMPENSO PER LAVORO STRAORDINARIO, EX ART. 19 L. 734/73, AL PERSONALE AMMINISTRATIVO CHE COLLABORA ALLE ATTIVITA' INERENTI ALLA PREDISPOSIZIONE ED ALL'ESAME DI PROVVEDIMENTI NORMATIVI, COMPRENSIVO DEGLI ONERI FISCALI E DEI CONTRIBUTI A CARICO DEL LAVORATORE ( 1.1.2 )	INIZ.	20.737,55	136.935,00	136.935,00
		VARIAZ.		42.870,98	63.606,98
		P. DEF.	20.737,55	179.805,98	200.541,98
		PAGATO	20.737,55	145.776,43	166.513,98
		RIM. PG.		34.029,55	
		TOTALE	20.737,55	179.805,98	166.513,98
		EC/MSP RS31/12			34.028,00
50	RIEMMISSIONE DEI PAGAMENTI NON ANDATI A BUON FINE ( 1.1.5 )	INIZ.	33.157,00		
		VARIAZ.		863,00	34.020,00
		P. DEF.	33.157,00	863,00	34.020,00
		PAGATO	33.157,00	862,56	34.019,56
		RIM. PG.			
		TOTALE	33.157,00	862,56	34.019,56
		EC/MSP RS31/12		0,44	0,44
4437	COMPETENZE ACCESSORIE AL PERSONALE AL NETTO DELL'IMPOSTA REGIONALE SULLE ATTIVITA' PRODUTTIVE E DEGLI ONERI SOCIALI A CARICO DELL'AMMINISTRAZIONE ( 1 ) ( 1.6.1 )	INIZ.		728.484,00	728.484,00
		VARIAZ.			
		P. DEF.		728.484,00	728.484,00
		PAGATO		539.519,88	539.519,88
		RIM. PG.		188.597,99	
		TOTALE		728.117,87	539.519,88
		EC/MSP RS31/12	188.597,99	366,13	188.964,12
01	COMPENSI PER LAVORO STRAORDINARIO AL PERSONALE - COMPONENTE NETTA ( 1.1.2 )	INIZ.			
		VARIAZ.			
		P. DEF.			
		PAGATO			
		RIM. PG.			
		TOTALE			
		EC/MSP RS31/12			
<b>VARIAZIONI:</b> CAP/PG 4436/06: DMT 12903 2012 (CS 20.736,00) DMT 26634 2012 (CP CS 20.737,00) DDG 8304 2012 (CP CS 4.963,12) DMC 12484 2012 (CP CS 8.871,86) DMC 12531 2012 (CP CS 8.299,00) CAP/PG 4436/50: DMT 12903 2012 (CS 33.157,00) DMT 109250 2012 (CP CS 863,00)					

02/05/2013

020/095/385

2012		SPESA - CONSUNTIVO PER CAPITOLI/PIANI DI GESTIONE				
		MINISTERO DELL'ECONOMIA E DELLE FINANZE				
NUMERO	UNITA' DI VOTO/CAPITOLO	DENOMINAZIONE	RESIDUI	COMPETENZA	CASSA	
07		SOMMA OCCORRENTE PER LA CONCESSIONE DI BUONI PASTO AL PERSONALE. ( 1.2.1 )	INIZ. VARIAZ. P. DEF. PAGATO RIM. PG. TOTALE EC/MSP RS31/12	728.484,00  728.484,00 539.519,88 188.597,99 728.117,87 366,13	728.484,00  728.484,00 539.519,88  539.519,88 188.964,12	
4438		PROVVIDENZE A FAVORE DEL PERSONALE IN SERVIZIO, DI QUELLO CESSATO DAL SERVIZIO E DELLE LORO FAMIGLIE (R) ( 1.1.5 ) ( 1.6.1 )	INIZ. VARIAZ. P. DEF. PAGATO RIM. PG. TOTALE EC/MSP RS31/12	  2.533,00 2.533,00 2.533,00 2.533,00  188.597,99	2.623,00 -90,00 2.533,00 2.533,00  2.533,00	
*		PROVENIENZA: 4437	EC/MSP RS31/12	79.614,90 18.678.488,22	1.226,17 16.022.167,44	
4439		QUOTE DOVUTE AI FUNZIONARI DELL'AVVOCATURA DELLO STATO, SULLE SOMME VERSATE DALLE CONTROPARTI, PER COMPETENZE DI AVVOCATI E PROCURATORI, POSTE A LORO CARICO NEI GIUDIZI SOSTENUTI DIRETTAMENTE DALLA STESSA AVVOCATURA E PAGAMENTI DI SPESE GRAVANTI SULLE COMPETENZE MEDESIME E QUOTE DOVUTE AL PERSONALE DA VERSARSI AL TESORO, INCLUSE LE SOMME DERIVANTI DAGLI ARBITRATI DA RIASSEGNARE AI FONDI PEREQUATIVI ( 1.1.5 ) ( 1.6.1 ) (SPESE OBBLIGATORIE)	INIZ. VARIAZ. P. DEF. PAGATO RIM. PG. TOTALE EC/MSP RS31/12	25.700.693,85  25.700.693,85 25.592.076,89 29.002,06 25.621.078,95  79.614,90 18.678.488,22	1.000.000,00 67.886.370,00 68.886.370,00 52.864.202,56 18.649.486,16 52.864.202,56  1.226,17 16.022.167,44	
*		L'IMPORTO EC/MSP DI RESIDUI E' PERENTE AGLI EFFETTI AMMIN.	EC/MSP RS31/12	79.614,90 18.678.488,22	1.226,17 16.022.167,44	
4445		SOMME DOVUTE A TITOLO DI IMPOSTA REGIONALE SULLE ATTIVITA' PRODUTTIVE SULLE RETRIBUZIONI CORRISPOSTE AI DIPENDENTI ( 3 ) ( 1.6.1 )	INIZ. VARIAZ. P. DEF. PAGATO RIM. PG. TOTALE EC/MSP RS31/12	45.479,58  45.479,58 45.460,58 4.952,29 45.460,58 19,00 4.952,29	7.128.605,00 81.503,00 7.210.108,00 7.158.374,55 4.952,29 7.117.866,26 92.241,74 97.194,45	
*		L'IMPORTO EC/MSP DI RESIDUI E' PERENTE AGLI EFFETTI AMMIN.	EC/MSP RS31/12	19,00 4.952,29	92.241,74 97.194,45	
VARIAZIONI: CAPITOLO 4438: DMT 43819 2012 (CP CS -51,00) DMT 112462 2012 (CP CS -39,00) CAPITOLO 4439: DMT 22635 2012 (CP CS 3.386.082,00) DMT 27466 2012 (CS 15.850.849,00) DMT 31169 2012 (CP CS 3.611.635,00) DMT 32452 2012 (CP CS 2.777.972,00) DMT 40405 2012 (CS 8.645.790,00) DMT 48000 2012 (CP CS 5.601.967,00) DMT 54193 2012 (CP CS 5.104.626,00) DMT 66681 2012 (CP CS 4.830.806,00) DMT 70396 2012 (CP CS 8.870.171,00) DMT 76966 2012 (CP CS 2.660.400,00) DMT 88271 2012 (CP CS 3.739.932,00)						

SEGUE

02/05/2013

020/095/386

2012		SPESA - CONSUNTIVO PER CAPITOLI/PIANI DI GESTIONE			
		MINISTERO DELL'ECONOMIA E DELLE FINANZE			
UNITA' DI VOTO/CAPITOLO		RESIDUI	COMPETENZA	CASSA	
NUMERO	DENOMINAZIONE				
CONTINUA					
DMT	100683 2012	(CP CS 2.276.610,00)			
DMT	101370 2012	(CP CS 529.530,00)			
DMT	110467 2012	(CP 2.533.107,00)			

02/05/2013

020/095/387

2012		SPESA - CONSUNTIVO PER CAPITOLI/PIANI DI GESTIONE			
		MINISTERO DELL'ECONOMIA E DELLE FINANZE			
UNITA' DI VOTO/CAPITOLO		RESIDUI	COMPETENZA	CASSA	
NUMERO	DENOMINAZIONE				
01	IRAP SULLE COMPETENZE FISSE. ( 3.1.1 ) (SPESE OBBLIGATORIE)	INIZ.	7.107.476,00	7.107.476,00	
		VARIAZ.	-29.279,00	-29.279,00	
		P. DEF.	7.078.197,00	7.078.197,00	
		PAGATO	6.985.955,26	6.985.955,26	
		RIM. PG.			
		TOTALE	6.985.955,26	6.985.955,26	
		EC/MSP	92.241,74	92.241,74	
		RS31/12			
02	IRAP SULLE COMPETENZE ACCESSORIE. ( 3.1.1 )	INIZ.	45.479,58	21.129,00	
		VARIAZ.	110.782,00	156.243,00	
*	L'IMPORTO EC/MSP DI RESIDUI E' PERENTE AGLI EFFETTI AMMIN.	P. DEF.	45.479,58	177.372,00	
		PAGATO	45.460,58	172.419,29	
		RIM. PG.	4.952,29		
		TOTALE	45.460,58	172.419,29	
		EC/MSP	19,00	4.952,71	
		RS31/12	4.952,29		
4446	ONERI SOCIALI A CARICO DELL'AMMINISTRAZIONE SULLE RETRIBUZIONI CORRISPOSTE AI DIPENDENTI ( 1.3.1 )( 1.6.1 ) (SOPPRESSO)	INIZ.		2.013,00	
		VARIAZ.		-2.013,00	
		P. DEF.			
		PAGATO			
		RIM. PG.			
		TOTALE			
		EC/MSP			
		RS31/12			
4450	FONDO PEREQUATIVO DEGLI AVVOCATI E PROCURATORI DELLO STATO ( 1.1.5 )( 1.6.1 ) (SOPPRESSO)	INIZ.		84.790,00	
		VARIAZ.		-84.790,00	
		P. DEF.			
		PAGATO			
		RIM. PG.			
		TOTALE			
		EC/MSP			
		RS31/12			
VARIAZIONI:					
CAP/PG	4445/01: DDG	18293	2012	(CP CS -29.279,00)	
CAP/PG	4445/02: DMT	12903	2012	(CS 45.461,00)	
	DMT	26634	2012	(CP CS 2.695,00)	
	DMT	42170	2012	(CP CS 6.471,00)	
	DMT	45521	2012	(CP CS 42.765,00)	
	DDG	18293	2012	(CP CS 29.279,00)	
	L. ASS.	182	2012	(CP CS 29.572,00)	
CAPITOLO 4446:	L. ASS.	182	2012	(CS -2.013,00)	
CAPITOLO 4450:	L. ASS.	182	2012	(CS -84.790,00)	

02/05/2013

020/095/388

2012		SPESA - CONSUNTIVO PER CAPITOLI/PIANI DI GESTIONE			
		MINISTERO DELL'ECONOMIA E DELLE FINANZE			
NUMERO	UNITA' DI VOTO/CAPITOLO		RESIDUI	COMPETENZA	CASSA
NUMERO	DENOMINAZIONE				
4460	SOMMA DA ASSEGNARE ALL'AGENZIA DEL DEMANIO PER IL PAGAMENTO DEI CANONI DI LOCAZIONE PER GLI IMMOBILI ASSEGNATI ALLE AMMINISTRAZIONI DELLO STATO NONCHE' PER QUELLI IN USO, CONFERITI O TRASFERITI AI FONDI COMUNI DI INVESTIMENTO IMMOBILIARE ( 2.2.15 ) ( 1.1.2 )	INIZ.	49.217,26	1.292.166,00	1.292.166,00
		VARIAZ.		-96.046,00	-96.046,00
		P. DEF.	49.217,26	1.196.120,00	1.196.120,00
		PAGATO	49.217,26	1.145.148,74	1.194.366,00
		RIM. PG.		50.971,26	
		TOTALE	49.217,26	1.196.120,00	1.194.366,00
		EC/MSP			1.754,00
		RS31/12	50.971,26		
4461	SPESE PER ACQUISTO DI BENI E SERVIZI (R) ( 2 ) ( 1.3.4 )	INIZ.	1.670.140,57	7.081.044,00	7.081.044,00
		VARIAZ.		4.231.462,74	4.971.800,24
		P. DEF.	1.670.140,57	11.312.506,74	12.052.844,24
	* DELL'IMPORTO EC/MSP DI RESIDUI SONO PERENTI AGLI EFFETTI AMMIN. E. 704,64 COSTITUISCONO UNA ECONOMIA E. 132.937,31 TOTALE E. 133.641,95	PAGATO	1.416.279,50	9.547.927,97	10.964.207,47
		RIM. PG.	120.219,12	1.713.975,83	
		TOTALE	1.536.498,62	11.261.903,80	10.964.207,47
		EC/MSP	133.641,95	50.602,94	1.088.636,77
		RS31/12	1.834.194,95		
01	SPESE PER ACQUISTO DI CANCELLERIA, DI STAMPATI SPECIALI E QUANTO ALTRO POSSA OCCORRERE PER IL FUNZIONAMENTO DEGLI UFFICI - NOLEGGIO E TRASPORTO MOBILI, MACCHINE E IMPIANTI ( 2.1.1 )	INIZ.	125.049,88	21.001,00	21.001,00
		VARIAZ.		853.787,00	989.594,00
		P. DEF.	125.049,88	874.788,00	1.010.595,00
		PAGATO	123.287,25	633.414,23	756.701,48
		RIM. PG.	1.762,58	232.272,68	
		TOTALE	125.049,83	865.686,91	756.701,48
		EC/MSP	0,05	9.101,09	253.893,52
		RS31/12	234.035,26		
02	SPESE PER L'ATTUAZIONE DI CORSI DI PREPARAZIONE, FORMAZIONE, AGGIORNAMENTO E PERFEZIONAMENTO DEL PERSONALE. PARTECIPAZIONE ALLE SPESE PER CORSI INDETTI DA ENTI, ISTITUTI E AMMINISTRAZIONI VARIE ( 2.2.5 )	INIZ.	4.167,59	6.366,00	6.366,00
		VARIAZ.		7.722,00	11.864,50
		P. DEF.	4.167,59	14.088,00	18.230,50
		PAGATO	2.987,59	10.584,52	13.572,11
		RIM. PG.	1.180,00	3.320,80	
		TOTALE	4.167,59	13.905,32	13.572,11
		EC/MSP		182,68	4.658,39
		RS31/12	4.500,80		
VARIANZI:					
CAPITOLO 4460: DMT 27867 2012 (CP CS -97.800,00)					
DMT 89377 2012 (CP CS 1.754,00)					
CAP/PG 4461/01: DMT 43819 2012 (CP CS -11.042,00)					
DMT 112462 2012 (CP CS -4.413,00)					
DDG 8076 2012 (CS 150.000,00)					
DDG 8289 2012 (CP 70.448,00)					
DDG 8342 2012 (CP -81.206,00)					
DMC 19870 2012 (CP CS 500.000,00)					
DMC 37620 2012 (CP CS 200.000,00)					
DMC 101349 2012 (CP CS 180.000,00)					
L. ASS. 182 2012 (CS -24.951,00)					
CAP/PG 4461/02: DMT 112462 2012 (CP CS -6,00)					
DDG 8108 2012 (CP 1.049,00 CS 5.468,00)					

SEGUE

02/05/2013

020/095/389

2012		SPESA - CONSUNTIVO PER CAPITOLI/PIANI DI GESTIONE			
		MINISTERO DELL'ECONOMIA E DELLE FINANZE			
UNITA' DI VOTO/CAPITOLO		RESIDUI	COMPETENZA	CASSA	
NUMERO	DENOMINAZIONE				
CONTINUA					
	DDG 8136 2012	(CP 6.084,00 CS 5.532,00)			
	DDG 8262 2012	(CP 418,00 CS 670,00)			
	DDG 8342 2012	(CP -275,00)			
	DMC 12527 2012	(CP 452,00 CS 452,50)			
	L. ASS. 182 2012	(CS -252,00)			

02/05/2013

020/095/390

2012		SPESA - CONSUNTIVO PER CAPITOLI/PIANI DI GESTIONE			
		MINISTERO DELL'ECONOMIA E DELLE FINANZE			
NUMERO	UNITA' DI VOTO/CAPITOLO		RESIDUI	COMPETENZA	CASSA
NUMERO	DENOMINAZIONE				
03	SPESE PER MISSIONI ALL'INTERNO ( 2.2.13 )	INIZ.	6.874,58	7.300,00	7.300,00
		VARIAZ.		48.770,00	41.740,00
		P. DEF.	6.874,58	56.070,00	49.040,00
		PAGATO	6.782,07	42.251,58	49.033,65
		RIM. PG.	92,51	13.817,75	
		TOTALE	6.874,58	56.069,33	49.033,65
		EC/MSP RS31/12			0,67
04	SPESE PER MISSIONI ALL'ESTERO ( 2.2.13 )	INIZ.		653,00	653,00
		VARIAZ.		-653,00	-260,00
		P. DEF.			393,00
		PAGATO			
		RIM. PG.			
		TOTALE			
		EC/MSP RS31/12			
05	SPESE PER LE INDENNITA' DI TRASFERIMENTO ( 2.2.13 )	INIZ.		653,00	653,00
		VARIAZ.		-653,00	-15,00
		P. DEF.			638,00
		PAGATO			
		RIM. PG.			
		TOTALE			
		EC/MSP RS31/12			
06	SPESE PER IL PAGAMENTO DEI CANONI ACQUA, LUCE, ENERGIA ELETTRICA, GAS E TELEFONI, CONVERSAZIONI TELEFONICHE NONCHE' PER LA PULIZIA, IL RISCALDAMENTO ED IL CONDIZIONAMENTO D'ARIA DEI LOCALI. ( 2.2.3 )	INIZ.	803,15	2.800.000,00	2.800.000,00
		VARIAZ.		-205.940,26	-338.624,15
		P. DEF.	803,15	2.594.059,74	2.461.375,85
		PAGATO	366,40	2.095.457,90	2.095.824,30
		RIM. PG.	430,83	489.558,30	
		TOTALE	797,23	2.585.016,20	2.095.824,30
		EC/MSP RS31/12			9.043,54
		489.989,13			
VARIAZIONI:					
CAP/PG	4461/03:	DMT	22633	2012	(CP CS 40.000,00)
		DMT	43819	2012	(CP CS -52,00)
		DMT	112462	2012	(CP CS -208,00)
		DDG	8289	2012	(CS 2.000,00)
		DDG	8342	2012	(CP 9.030,00)
CAP/PG	4461/04:	DMT	43819	2012	(CP CS -5,00)
		DMT	63030	2012	(CP CS -250,00)
		DMT	112462	2012	(CP CS -5,00)
		DDG	8342	2012	(CP -393,00)
CAP/PG	4461/05:	DMT	43819	2012	(CP CS -5,00)
		DMT	112462	2012	(CP CS -10,00)
		DDG	8342	2012	(CP -638,00)
CAP/PG	4461/06:	DDG	8076	2012	(CS -75.000,00)

SEGUE



02/05/2013

020/095/391

2012		SPESA - CONSUNTIVO PER CAPITOLI/PIANI DI GESTIONE				
		MINISTERO DELL'ECONOMIA E DELLE FINANZE				
		UNITA' DI VOTO/CAPITOLO		RESIDUI	COMPETENZA	CASSA
NUMERO	DENOMINAZIONE					
CONTINUA						
	DDG	8108	2012	(CP -1.049,00 CS -52.667,00)		
	DDG	8136	2012	(CP -100.000,00 CS -222.621,00)		
	DDG	8262	2012	(CS -8.493,89)		
	DDG	8289	2012	(CP -50.000,00 CS -2.056,00)		
	DDG	8342	2012	(CP -51.902,00)		
	DMC	12505	2012	(CP CS -945,84)		
	DMC	12517	2012	(CP CS -2.043,42)		
	L. ASS.	182	2012	(CS 25.203,00)		

02/05/2013

020/095/392

2012		SPESA - CONSUNTIVO PER CAPITOLI/PIANI DI GESTIONE			
		MINISTERO DELL'ECONOMIA E DELLE FINANZE			
NUMERO	UNITA' DI VOTO/CAPITOLO		RESIDUI	COMPETENZA	CASSA
NUMERO	DENOMINAZIONE				
07	SPESA RELATIVE ALLA MANUTENZIONE DI IMPIANTI E ATTREZZATURE NONCHE' ADEGUAMENTO SICUREZZA NEI LUOGHI DI LAVORO ( 2.2.2 )	INIZ.	162.605,71	74.197,00	74.197,00
		VARIAZ.		529.199,00	589.495,00
		P. DEF.	162.605,71	603.396,00	663.692,00
		PAGATO	153.746,53	379.745,02	533.491,55
		RIM. PG.	5.455,46	217.967,70	
		TOTALE	159.201,99	597.712,72	533.491,55
		EC/MSP	3.403,72	5.683,28	130.200,45
		RS31/12	223.423,16		
08	ESERCIZIO DEI MEZZI DI TRASPORTO ( 2.2.2 )	INIZ.	341,78	25.417,00	25.417,00
		VARIAZ.		4.757,93	4.969,70
		P. DEF.	341,78	30.174,93	30.386,70
		PAGATO	204,16	29.208,22	29.412,38
		RIM. PG.	7,61	90,89	
		TOTALE	211,77	29.299,11	29.412,38
		EC/MSP	130,01	875,82	974,32
		RS31/12	98,50		
09	SPESA DI COPIA E DI STAMPA DEGLI ATTI E DELLE PUBBLICAZIONI DI SERVIZIO E SPESE PER LA COLLABORAZIONE ALLA REDAZIONE DELLA RASSEGNA DELL'AVVOCATURA DELLO STATO ( 2.1.1 )	INIZ.	109,50	12.709,00	12.709,00
		VARIAZ.		20.726,00	16.783,00
		P. DEF.	109,50	33.435,00	29.492,00
		PAGATO	109,50	15.178,89	15.288,39
		RIM. PG.		18.255,33	
		TOTALE	109,50	33.434,22	15.288,39
		EC/MSP		0,78	14.203,61
		RS31/12	18.255,33		
10	MANUTENZIONE DELLA BIBLIOTECA ( 2.2.2 )	INIZ.	4.940,22	26.805,00	26.805,00
		VARIAZ.		-479,00	3.752,14
*	DELL'IMPORTO EC/MSP DI RESIDUI SONO PERENTI AGLI EFFETTI AMMIN. E. 454,39 COSTITUISCONO UNA ECONOMIA E. 710,08 TOTALE E. 1.164,47	P. DEF.	4.940,22	26.326,00	30.557,14
		PAGATO	3.023,75	23.134,57	26.158,32
		RIM. PG.	752,00	2.656,00	
		TOTALE	3.775,75	25.790,57	26.158,32
		EC/MSP	1.164,47	535,43	4.398,82
		RS31/12	3.408,00		
VARIAZIONI:					
CAP/PG	4461/07:	DMT	43819	2012	(CP CS -235,00)
		DMT	76615	2012	(CP CS 150.000,00)
		DMT	112462	2012	(CP CS -491,00)
		DDG	8136	2012	(CP CS 100.000,00)
		DDG	8342	2012	(CP -1.296,00)
		DMC	12485	2012	(CP CS 216.221,00)
		DMC	12527	2012	(CP 65.000,00 CS 124.000,00)
CAP/PG	4461/08:	DMT	112462	2012	(CP CS -22,00)
		DDG	8082	2012	(CP CS 2.882,20)
		DDG	8262	2012	(CP 1.897,73 CS 2.109,50)
CAP/PG	4461/09:	DMT	43819	2012	(CP CS -101,00)
		DMT	112462	2012	(CP CS -120,00)
		DDG	8136	2012	(CP 28.895,00 CS 17.004,00)

SEGUE

02/05/2013

020/095/393

2012		SPESA - CONSUNTIVO PER CAPITOLI/PIANI DI GESTIONE				
		MINISTERO DELL'ECONOMIA E DELLE FINANZE				
		UNITA' DI VOTO/CAPITOLO		RESIDUI	COMPETENZA	CASSA
NUMERO	DENOMINAZIONE					
CONTINUA						
	DDG	8289	2012	(CP -4.548,00)		
	DDG	8342	2012	(CP -3.400,00)		
CAP/PG	4461/10: DMT	43819	2012	(CP CS -151,00)		
	DMT	112462	2012	(CP CS -8,00)		
	DDG	8108	2012	(CS 4.034,00)		
	DDG	8262	2012	(CS -198,86)		
	DDG	8289	2012	(CS 10,00)		
	DDG	8342	2012	(CP -320,00)		
	DMC	12527	2012	(CS 66,00)		

02/05/2013

020/095/394

2012		SPESA - CONSUNTIVO PER CAPITOLI/PIANI DI GESTIONE				
		MINISTERO DELL'ECONOMIA E DELLE FINANZE				
UNITA' DI VOTO/CAPITOLO		RESIDUI	COMPETENZA	CASSA		
NUMERO	DENOMINAZIONE					
11	ACQUISTO DI RIVISTE, GIORNALI ED ALTRE PUBBLICAZIONI. ( 2.1.2 )	INIZ.		307,00	307,00	
		VARIAZ.		-2,00	-2,00	
		P. DEF.		305,00	305,00	
		PAGATO		305,00	305,00	
		RIM. PG.				
		TOTALE			305,00	305,00
		EC/MSP RS31/12				
12	SPESA DI RAPPRESENTANZA. ( 2.2.7 )	INIZ.		585,00	585,00	
		VARIAZ.		1.277,00	1.277,00	
		P. DEF.		1.862,00	1.862,00	
		PAGATO		1.862,00	1.862,00	
		RIM. PG.				
		TOTALE			1.862,00	1.862,00
		EC/MSP RS31/12				
13	SPESA PER L'ORGANIZZAZIONE E LA PARTECIPAZIONE AD INCONTRI DI STUDIO, CONVEGNI, CONGRESSI, MOSTRE ED ALTRE MANIFESTAZIONI DI ORGANISMI INTERNAZIONALI ED RELATIVE PUBBLICAZIONI, ORGANI COSTITUZIONALI ED ISTITUZIONI STRANIERE DI DIFESA ED ASSISTENZA LEGALE DELLE AMMINISTRAZIONI DI STATO. SPESE PER CORSI INDETTI DA ENTI, ISTITUTI, AMMINISTRAZIONI VARIE, NONCHE' PER OSPITALITA' E RAPPRESENTANZA NEI CONFRONTI DI DELEGAZIONI E PARTECIPANTI ITALIANI E STRANIERI A INCONTRI DI STUDIO, CONVEGNI E CONGRESSI ( 2.2.7 )	INIZ.		2.504,00	2.504,00	
		VARIAZ.		-2.504,00	-2.504,00	
		P. DEF.				
		PAGATO				
		RIM. PG.				
		TOTALE				
		EC/MSP RS31/12				
14	SPESA POSTALI E TELEGRAFICHE. ( 2.2.4 )	INIZ.	307.483,96	509.786,00	509.786,00	
		VARIAZ.		93.661,80	205.930,80	
		P. DEF.	307.483,96	603.447,80	715.716,80	
		PAGATO	307.473,80	397.829,33	705.303,13	
		RIM. PG.	10,16	205.618,42		
		TOTALE	307.483,96	603.447,75	705.303,13	
		EC/MSP RS31/12	205.628,58	0,05	10.413,67	

## VARIAZIONI:

CAP/PG	4461/11:	DMT	43819	2012	(CP CS -2,00)
CAP/PG	4461/12:	DMT	43819	2012	(CP CS -36,00)
		DDG	8108	2012	(CP CS 1.313,00)
CAP/PG	4461/13:	DMT	112462	2012	(CP CS -22,00)
		DDG	8108	2012	(CP CS -1.313,00)
		DDG	8262	2012	(CP -418,00 CS -1.169,00)
		DDG	8342	2012	(CP -751,00)
CAP/PG	4461/14:	DMT	43819	2012	(CP CS -955,00)
		DMT	63030	2012	(CP CS -55.050,00)
		DMT	77465	2012	(CS 305.680,00)
		DMT	112462	2012	(CP CS -521,00)
		DDG	8082	2012	(CP CS -43.223,20)
		DDG	8342	2012	(CP 147.872,00)

SEGUE

02/05/2013

020/095/395

2012		SPESA - CONSUNTIVO PER CAPITOLI/PIANI DI GESTIONE			
		MINISTERO DELL'ECONOMIA E DELLE FINANZE			
	UNITA' DI VOTO/CAPITOLO		RESIDUI	COMPETENZA	CASSA
NUMERO	DENOMINAZIONE				
CONTINUA	DMC 12539 2012 (CP 45.539,00)				

02/05/2013

020/095/396

2012		SPESA - CONSUNTIVO PER CAPITOLI/PIANI DI GESTIONE			
		MINISTERO DELL'ECONOMIA E DELLE FINANZE			
NUMERO	UNITA' DI VOTO/CAPITOLO		RESIDUI	COMPETENZA	CASSA
NUMERO	DENOMINAZIONE				
16	SPESE PER ACCERTAMENTI SANITARI, CURE, RICOVERI E PROTESI ( 2.2.6 )	INIZ.	35.969,26	21.700,00	21.700,00
		VARIAZ.		17.246,00	74.429,00
*	DELL'IMPORTO EC/MSP DI RESIDUI SONO PERENTI AGLI EFFETTI AMMIN. E. 116,31 COSTITUISCONO UNA ECONOMIA E. 395,52 TOTALE E. 511,83	P. DEF.	35.969,26	38.946,00	96.129,00
		PAGATO	33.196,47	11.636,64	44.833,11
		RIM. PG.	2.260,96	27.003,41	
		TOTALE	35.457,43	38.640,05	44.833,11
		EC/MSP	511,83	305,95	51.295,89
		RS31/12	29.264,37		
17	COMPENSI AD ESTRANEI ALL'AMMINISTRAZIONE PER L'ATTIVITA' DI CONSULENZA TECNICA, TRADUZIONI ED INTERPRETARIATO ( 2.2.9 )	INIZ.	7.481,53	20.002,00	20.002,00
		VARIAZ.		80.999,00	107.214,00
		P. DEF.	7.481,53	101.001,00	127.216,00
		PAGATO	7.481,53	83.276,67	90.758,20
		RIM. PG.		17.058,76	
		TOTALE	7.481,53	100.335,43	90.758,20
		EC/MSP		665,57	36.457,80
		RS31/12	17.058,76		
21	FITTO DI LOCALI ED ONERI ACCESSORI. ( 2.2.1 )	INIZ.	575.849,21	3.500.000,00	3.500.000,00
		VARIAZ.		-182.121,00	-129.669,00
*	DELL'IMPORTO EC/MSP DI RESIDUI SONO PERENTI AGLI EFFETTI AMMIN. E. 133,94 COSTITUISCONO UNA ECONOMIA E. 128.282,53 TOTALE E. 128.416,47	P. DEF.	575.849,21	3.317.879,00	3.370.331,00
		PAGATO	339.210,45	2.889.426,10	3.228.636,55
		RIM. PG.	108.222,29	419.659,03	
		TOTALE	447.432,74	3.309.085,13	3.228.636,55
		EC/MSP	128.416,47	8.793,87	141.694,45
		RS31/12	527.881,32		
22	MANUTENZIONE DEI MEZZI DI TRASPORTO ( 2.2.2 )	INIZ.			
		VARIAZ.			
		P. DEF.			
		PAGATO			
		RIM. PG.			
		TOTALE			
		EC/MSP			
		RS31/12			
VARIAZIONI:					
CAP/PG	4461/16:	DMT	43819	2012	(CP CS -157,00)
		DMT	63030	2012	(CP CS -4.993,00)
		DMT	87297	2012	(CP CS 44.000,00)
		DMT	112462	2012	(CP CS -104,00)
		DDG	8108	2012	(CS 35.683,00)
		DDG	8342	2012	(CP -21.500,00)
CAP/PG	4461/17:	DMT	43819	2012	(CP CS -162,00)
		DMT	112462	2012	(CP CS -191,00)
		DDG	8108	2012	(CS 7.482,00)
		DDG	8136	2012	(CP 105.905,00 CS 100.085,00)
		DDG	8289	2012	(CP -15.900,00)
		DDG	8342	2012	(CP -8.653,00)
CAP/PG	4461/21:	DMT	27867	2012	(CP CS 97.800,00)

SEGUE

02/05/2013

020/095/397

2012		SPESA - CONSUNTIVO PER CAPITOLI/PIANI DI GESTIONE				
		MINISTERO DELL'ECONOMIA E DELLE FINANZE				
		UNITA' DI VOTO/CAPITOLO		RESIDUI	COMPETENZA	CASSA
NUMERO	DENOMINAZIONE					
CONTINUA						
	DMT	63030	2012	(CP CS -152.469,00)		
	DDG	8076	2012	(CS -75.000,00)		
	DDG	8136	2012	(CP -140.884,00)		
	DDG	8342	2012	(CP 13.432,00)		

02/05/2013

020/095/398

2012		SPESA - CONSUNTIVO PER CAPITOLI/PIANI DI GESTIONE			
		MINISTERO DELL'ECONOMIA E DELLE FINANZE			
NUMERO	UNITA' DI VOTO/CAPITOLO		RESIDUI	COMPETENZA	CASSA
NUMERO	DENOMINAZIONE				
23	NOLEGGIO DEI MEZZI DI TRASPORTO ( 2.2.2 )	INIZ.	17.287,85	51.059,00	51.059,00
		VARIAZ.		38.424,27	47.404,25
		P. DEF.	17.287,85	89.483,27	98.463,25
		PAGATO	17.234,00	77.841,03	95.075,03
		RIM. PG.	44,72	11.580,12	
		TOTALE	17.278,72	89.421,15	95.075,03
		EC/MSP	9,13	62,12	3.388,22
		RS31/12	11.624,84		
24	SOMME DESTINATE ALL'ESTINZIONE DEI DEBITI PREGRESSI AL 31 DICEMBRE 2008 PER SPESE INDIFFERIBILI ( 2.1.1 )	INIZ.			
		VARIAZ.			
		P. DEF.			
		PAGATO			
		RIM. PG.			
		TOTALE			
		EC/MSP			
		RS31/12			
25	SOMME DESTINATE ALL'ESTINZIONE DEI DEBITI PREGRESSI AL 31 DICEMBRE 2010 ( 2.2.14 ) (NUOVA ISTITUZIONE)	INIZ.	421.176,35		
		VARIAZ.			421.176,00
		P. DEF.	421.176,35		421.176,00
		PAGATO	421.176,00		421.176,00
		RIM. PG.			
		TOTALE	421.176,00		421.176,00
		EC/MSP	0,35		
		RS31/12			
26	SOMME DESTINATE ALL'ESTINZIONE DEI DEBITI PREGRESSI AL 31 DICEMBRE 2011 ( 2.1.1 ) (NUOVA ISTITUZIONE)	INIZ.			
		VARIAZ.		2.927.245,00	2.927.245,00
		P. DEF.		2.927.245,00	2.927.245,00
		PAGATO		2.856.776,27	2.856.776,27
		RIM. PG.		55.116,64	
		TOTALE		2.911.892,91	2.856.776,27
		EC/MSP		15.352,09	70.468,73
		RS31/12	55.116,64		
<b>VARIAZIONI:</b> CAP/PG 4461/23: DMT 63030 2012 (CP CS -19,00) DMT 112462 2012 (CP CS -46,00) DDG 8082 2012 (CP CS 40.341,00) DDG 8262 2012 (CP -1.897,73 CS 7.082,25) DDG 8289 2012 (CS 46,00) DMC 12527 2012 (CP 46,00) CAP/PG 4461/25: DMT 77465 2012 (CS 421.176,00) CAP/PG 4461/26: DMT 65180 2012 (CP CS 2.927.245,00)					



02/05/2013

020/095/399

2012		SPESA - CONSUNTIVO PER CAPITOLI/PIANI DI GESTIONE				
		MINISTERO DELL'ECONOMIA E DELLE FINANZE				
NUMERO	UNITA' DI VOTO/CAPITOLO		RESIDUI	COMPETENZA	CASSA	
NUMERO	DENOMINAZIONE					
4462	MANUTENZIONE ORDINARIA DEGLI IMMOBILI	INIZ.		31.798,00	31.798,00	
	(R)	VARIAZ.		167.707,00	155.617,50	
	( 2.2.2 ) ( 1.1.2 )	P. DEF.		199.505,00	187.415,50	
*	DESTINAZIONE: 4461	PAGATO		82.071,24	82.071,24	
		RIM. PG.		112.938,94		
		TOTALE		195.010,18	82.071,24	
		EC/MSP		4.494,82	105.344,26	
		RS31/12	112.938,94			
4463	SPESE PER IL FUNZIONAMENTO - COMPRESI I GETTONI DI PRESENZA, I COMPENSI AI COMPONENTI E LE INDENNITA' DI MISSIONE ED IL RIMBORSO SPESE DI TRASPORTO AI MEMBRI ESTRANEI ALL'AVVOCATURA DELLO STATO - DI CONSIGLI, COMITATI E COMMISSIONI.	INIZ.		169,00	169,00	
	(R)	VARIAZ.		12.066,42	4.759,42	
	( 2.2.8 ) ( 1.6.1 )	P. DEF.		12.235,42	4.928,42	
		PAGATO		4.928,42	4.928,42	
		RIM. PG.		7.307,00		
		TOTALE		12.235,42	4.928,42	
		EC/MSP				
		RS31/12	7.307,00			
4469	SPESE DI COPIA DI ATTI GIUDIZIARI RILASCIATI DALLE CANCELLERIE E SEGRETERIE DI ORGANI GIUDIZIARI E GIURISDIZIONALI; ANTICIPAZIONE DELLA INDENNITA' DI TRASFERTA AGLI UFFICIALI GIUDIZIARI PER NOTIFICHE O ATTI DI ESECUZIONE ESEGUITI FUORI SEDE; ANTICIPAZIONE DI INDENNITA' DI NOTIFICAZIONE A MEZZO DEI MESSI DI CONCILIAZIONE; ANTICIPAZIONE DI SPESE ED ALTRE SPESE PROCEDURALI.	INIZ.	72.751,43	300.000,00	300.000,00	
	( 2.1.1 ) ( 1.3.4 )	VARIAZ.		118.181,00	118.181,00	
	(SPESE OBBLIGATORIE)	P. DEF.	72.751,43	418.181,00	418.181,00	
		PAGATO	71.107,30	261.539,72	332.647,02	
		RIM. PG.	1.316,33	147.560,68		
		TOTALE	72.423,63	409.100,40	332.647,02	
		EC/MSP	327,80	9.080,60	85.533,98	
		RS31/12	148.877,01			
4474	SPESE PER LITI, ARBITRAGGI, RISARCIMENTI ED ACCESSORI. RIMBORSO DELLE SPESE DI PATROCINIO LEGALE	INIZ.	654,54			
	( 12.2.3 ) ( 1.6.1 )	VARIAZ.		60.000,00	60.000,00	
	(SPESE OBBLIGATORIE)	P. DEF.	654,54	60.000,00	60.000,00	
		PAGATO		28.627,76	28.627,76	
		RIM. PG.	654,54	7.578,89		
		TOTALE	654,54	36.206,65	28.627,76	
		EC/MSP		23.793,35	31.372,24	
		RS31/12	8.233,43			
VARIAZIONI:						
CAPITOLO 4462:						
	DMT	22633	2012	(CP CS 350.000,00)		
	DMT	43819	2012	(CP CS -258,00)		
	DMT	76615	2012	(CP CS 150.000,00)		
	DMT	112462	2012	(CP CS -615,00)		
	DMC	12485	2012	(CP CS -218.938,00)		
	DMC	12527	2012	(CP -65.551,00 CS -124.571,50)		
	DMC	12539	2012	(CP -46.931,00)		
CAPITOLO 4463:						
	DMT	43819	2012	(CP CS -1,00)		
	DMT	112462	2012	(CP CS -53,00)		
	DMC	12485	2012	(CP CS 2.717,00)		
	DMC	12517	2012	(CP CS 2.043,42)		
	DMC	12527	2012	(CP CS 53,00)		
	DMC	12539	2012	(CP 7.307,00)		

SEGU

02/05/2013

020/095/400

2012		SPESA - CONSUNTIVO PER CAPITOLI/PIANI DI GESTIONE			
		MINISTERO DELL'ECONOMIA E DELLE FINANZE			
UNITA' DI VOTO/CAPITOLO		RESIDUI	COMPETENZA	CASSA	
NUMERO	DENOMINAZIONE				
CONTINUA					
CAPITOLO 4469:	DMT 63030 2012 (CP CS -35.319,00)				
	DMT 76966 2012 (CP CS 87.000,00)				
	DMT 101370 2012 (CP CS 66.500,00)				
CAPITOLO 4474:	DMT 22635 2012 (CP CS 30.000,00)				
	DMT 48000 2012 (CP CS 30.000,00)				

02/05/2013

020/095/401

2012		SPESA - CONSUNTIVO PER CAPITOLI/PIANI DI GESTIONE				
		MINISTERO DELL'ECONOMIA E DELLE FINANZE				
NUMERO	UNITA' DI VOTO/CAPITOLO	DENOMINAZIONE	RESIDUI	COMPETENZA	CASSA	
4476		SPESE DI COPIA, STAMPA, CARTA BOLLATA, REGISTRAZIONE E VARIE, INERENTI AI CONTRATTI STIPULATI DALL'AMMINISTRAZIONE (R) ( 2.1.1 ) ( 1.3.4 ) (PER MEMORIA)	INIZ. VARIAZ. P. DEF. PAGATO RIM. PG. TOTALE EC/MSP RS31/12			
4490		SPESE PER STUDI, PROGETTAZIONE, IMPIANTO E GESTIONE DI SISTEMI DI ELABORAZIONE ELETTRONICA DI DATI E SERVIZI ISTITUZIONALI (R) ( 2.2.10 ) ( 1.3.4 )	INIZ. VARIAZ. P. DEF. PAGATO RIM. PG. TOTALE EC/MSP RS31/12	572.213,11 1.876,00 572.213,11 564.742,38 2.273,94 567.016,32 5.196,79 609.276,81	1.960.715,00 1.876,00 1.962.591,00 1.353.880,62 607.002,87 1.960.883,49 1.707,51	1.960.715,00 7.791,00 1.968.506,00 1.918.623,00 1.918.623,00 49.883,00
		* DELL'IMPORTO EC/MSP DI RESIDUI SONO PERENTI AGLI EFFETTI AMMIN. E. 848,03 COSTITUISCONO UNA ECONOMIA E. 4.348,76 TOTALE E. 5.196,79				
		ONERI COMUNI DI PARTE CORRENTE AVVOCATURA DELLO STATO				
4478		SOMME OCCORRENTI PER IL PAGAMENTO DEI RESIDUI PASSIVI PERENTI DI SPESE CORRENTI PER I QUALI RISULTA SOPPRESSO IL CAPITOLO DI PROVENIENZA. ( 12.2.3 ) ( 1.6.1 )	INIZ. VARIAZ. P. DEF. PAGATO RIM. PG. TOTALE EC/MSP RS31/12	945,84 945,84 945,84 945,84	945,84 945,84 945,84 945,84	
		INVESTIMENTI AVVOCATURA DELLO STATO				
7892		SPESE PER ACQUISTO DI ATTREZZATURE E APPARECCHIATURE NON INFORMATICHE, DI MOBILIO E DI DOTAZIONI LIBRARIE (R) ( 21.1.2 ) ( 1.6.1 )	INIZ. VARIAZ. P. DEF. PAGATO RIM. PG. TOTALE EC/MSP RS31/12	67.615,47 -3.306,00 67.615,47 52.448,46 97,06 52.545,52 15.069,95 91.227,51	226.318,00 -3.306,00 223.012,00 128.184,70 91.130,45 219.315,15 3.696,85	226.318,00 14.694,00 241.012,00 180.633,16 180.633,16 60.378,84
VARIAZIONI: CAPITOLO 4490: DMT 43819 2012 (CP CS -4.546,00) DMT 65180 2012 (CP CS 13.212,00) DMT 112462 2012 (CP CS -875,00) DMC 12539 2012 (CP -5.915,00) CAPITOLO 4478: DMC 12505 2012 (CP CS 945,84) CAPITOLO 7892: DMT 43819 2012 (CP CS -2.971,00) DMT 77465 2012 (CS 18.000,00) DMT 112462 2012 (CP CS -335,00)						

02/05/2013

020/095/402

2012		SPESA - CONSUNTIVO PER CAPITOLI/PIANI DI GESTIONE			
		MINISTERO DELL'ECONOMIA E DELLE FINANZE			
NUMERO	UNITA' DI VOTO/CAPITOLO	DENOMINAZIONE	RESIDUI	COMPETENZA	CASSA
		ALTRE SPESE IN C/CAPITALE			
		AVVOCATURA DELLO STATO			
7897		MANUTENZIONE STRAORDINARIA DEGLI IMMOBILI	INIZ.		
		(R)	VARIAZ.		
		( 21.1.9 ) ( 1.1.2 )	P. DEF.		
*		DESTINAZIONE:	PAGATO		
		7753	RIM. PG.		
			TOTALE		
			EC/MSP		
			RS31/12		
		ONERI COMUNI DI CONTO CAPITALE			
		AVVOCATURA DELLO STATO			
7893		SOMME OCCORRENTI PER IL PAGAMENTO DEI RESIDUI	INIZ.		
		PASSIVI PERENTI DI SPESE IN CONTO CAPITALE PER I	VARIAZ.		
		QUALI RISULTA SOPPRESSO IL CAPITOLO DI PROVENIENZA	P. DEF.		
		( 26.4.3 ) ( 1.6.1 )	PAGATO		
		(PER MEMORIA)	RIM. PG.		
			TOTALE		
			EC/MSP		
			RS31/12		
7895		SPESE PER LO SVILUPPO DEL SISTEMA INFORMATIVO	INIZ.	471.430,69	633.089,00
		(R)	VARIAZ.	-1.991,00	-1.991,00
		( 21.1.6 ) ( 1.6.1 )	P. DEF.	471.430,69	631.098,00
			PAGATO	357.887,59	618.660,81
			RIM. PG.	110.652,18	370.317,76
			TOTALE	468.539,77	631.090,98
			EC/MSP	2.890,92	7,02
			RS31/12	480.969,94	12.437,19
		TOTALE MISSIONE (32)	INIZ.	923.746.392,96	967.717.638,00
			VARIAZ.		226.518.138,00
			P. DEF.	923.746.392,96	1.194.235.776,00
			PAGATO	230.605.629,35	1.030.795.043,51
			RIM. PG.	32.045.526,31	130.539.653,87
			TOTALE	262.651.155,66	1.161.334.697,38
			EC/MSP	661.095.237,30	32.901.078,62
			RS31/12	162.585.180,18	180.925.476,14
VARIAZIONI:					
CAPITOLO 7895: DMT 43819 2012 (CP CS -4.185,00)					
DMT 74698 2012 (CP CS 2.194,00)					

02/05/2013

020/095/403

2012		SPESA - CONSUNTIVO PER CAPITOLI/PIANI DI GESTIONE				
		MINISTERO DELL'ECONOMIA E DELLE FINANZE				
NUMERO	UNITA' DI VOTO/CAPITOLO	DENOMINAZIONE		RESIDUI	COMPETENZA	CASSA
25.1	25	Fondi da ripartire (33) Fondi da assegnare (33.1) FUNZIONAMENTO DIPARTIMENTO DELL'AMMINISTRAZIONE GENERALE DEL PERSONALE E DEI SERVIZI				
1229		SPESE PER INTERESSI O RIVALUTAZIONE MONETARIA PER RITARDATO PAGAMENTO DELLE RETRIBUZIONI, PENSIONI E PROVVIDENZE DI NATURA ASSISTENZIALE A FAVORE DEI CREDITORI DELL'AMMINISTRAZIONE ( 9.1.4 ) ( 1.1.2 ) (SPESE OBBLIGATORIE)	INIZ. VARIAZ. P. DEF.	231.251,31  231.251,31	 500.000,00 500.000,00	 639.000,00 639.000,00
*		DELL'IMPORTO EC/MSP DI RESIDUI SONO PERENTI AGLI EFFETTI AMMIN. E. 9.362,58 COSTITUISCONO UNA ECONOMIA E. 38.575,46 TOTALE E. 47.938,04	PAGATO RIM. PG. TOTALE EC/MSP RS31/12	177.522,07 5.791,20 183.313,27 47.938,04 70.695,85	435.095,35 64.904,65 500.000,00	612.617,42  612.617,42 26.382,58
1373		DIPARTIMENTO DEL TESORO SPESE PER INTERESSI O RIVALUTAZIONE MONETARIA PER RITARDATO PAGAMENTO DELLE RETRIBUZIONI, PENSIONI E PROVVIDENZE DI NATURA ASSISTENZIALE A FAVORE DEI CREDITORI DELL'AMMINISTRAZIONE ( 9.1.4 ) ( 1.6.1 ) (SPESE OBBLIGATORIE)	INIZ. VARIAZ. P. DEF. PAGATO RIM. PG. TOTALE EC/MSP RS31/12	      48.951,81	 50.000,00 50.000,00 1.048,19 48.951,81 50.000,00	 50.000,00 50.000,00 1.048,19  1.048,19 48.951,81
2613		DIPARTIMENTO DELLA RAGIONERIA GENERALE DELLO STATO SPESE PER INTERESSI O RIVALUTAZIONE MONETARIA PER RITARDATO PAGAMENTO DELLE RETRIBUZIONI, PENSIONI E PROVVIDENZE DI NATURA ASSISTENZIALE A FAVORE DEI CREDITORI DELL'AMMINISTRAZIONE ( 9.1.4 ) ( 1.6.1 ) (SPESE OBBLIGATORIE)	INIZ. VARIAZ. P. DEF. PAGATO RIM. PG. TOTALE EC/MSP RS31/12	      15.705,34	 4.500.000,00 4.500.000,00 3.959.159,95 15.705,34 3.974.865,29 525.134,71	 4.500.000,00 4.500.000,00 3.959.159,95  3.959.159,95 540.840,05
VARIAZIONI:						
CAPITOLO 1229: DMT 12903 2012 (CS 139.000,00)						
DMT 48000 2012 (CF CS 500.000,00)						
CAPITOLO 1373: DMT 48000 2012 (CF CS 50.000,00)						
DMT 48000 2012 (CF CS 4.000.000,00)						
CAPITOLO 2613: DMT 101370 2012 (CF CS 500.000,00)						

02/05/2013

020/095/404

2012		SPESA - CONSUNTIVO PER CAPITOLI/PIANI DI GESTIONE			
		MINISTERO DELL'ECONOMIA E DELLE FINANZE			
NUMERO	UNITA' DI VOTO/CAPITOLO		RESIDUI	COMPETENZA	CASSA
NUMERO	DENOMINAZIONE				
	INTERVENTI				
	DIPARTIMENTO DEL TESORO				
1520	SOMMA DA ASSEGNARE ALL'AMMINISTRAZIONE AUTONOMA DEI MONOPOLI DI STATO PER LA RIASSEGNAZIONE DI ENTRATE DERIVANTI DALLE SOMME RISCOSE A TITOLO DI SANZIONI AMMINISTRATIVE PECUNIARIE DI CUI ALL'ART. 110, COMMA 9, DEL T.U.L.P.S.	INIZ.	2.704.580,00		770.283,00
	( 4.1.4 ) ( 1.6.1 )	VARIAZ.			1.200.000,00
	* DESTINAZIONE: 3920	P. DEF.	2.704.580,00		1.970.283,00
		PAGATO	1.970.283,00		1.970.283,00
		RIM. PG.	734.297,00		
		TOTALE	2.704.580,00		1.970.283,00
		EC/MSP			
		RS31/12	734.297,00		
2175	FONDO DA RIPARTIRE COSTITUITO DAGLI IMPORTI DEI CONTI CORRENTI E DEI RAPPORTI BANCARI DEFINITI COME DORMIENTI ALL'INTERNO DEL SISTEMA BANCARIO NONCHE' DEL COMPARTO ASSICURATIVO E FINANZIARIO	INIZ.		174.043.614,00	174.043.614,00
	(R)	VARIAZ.			
	( 12.2.3 ) ( 10.9.1 )	P. DEF.		174.043.614,00	174.043.614,00
		PAGATO		174.043.614,00	174.043.614,00
		RIM. PG.			
		TOTALE		174.043.614,00	174.043.614,00
		EC/MSP			
		RS31/12			
	DIPARTIMENTO DELLA RAGIONERIA GENERALE DELLO STATO				
2703	FONDO DA RIPARTIRE PER L'EROGAZIONE DI BENEFICI IN FAVORE DEI MILITARI DI LEVA E DI CARRIERA APPARTENENTI ALLE FORZE ARMATE, AI CORPI ARMATI E AI CORPI MILITARMENTE ORDINATI INFORTUNATI O CADUTI DURANTE IL PERIODO DI SERVIZIO E DEI LORO SUPERSTITI	INIZ.		1.340.206,00	1.340.206,00
	( 1.4.1 ) ( 10.3.1 )	VARIAZ.			
		P. DEF.		1.340.206,00	1.340.206,00
		PAGATO			
		RIM. PG.			
		TOTALE			
		EC/MSP		1.340.206,00	1.340.206,00
		RS31/12			
2780	FONDO CORRISPONDENTE A QUOTA PARTE DELL'IMPORTO DELL'8 PER MILLE DEL GETTITO IRPEF DA UTILIZZARE DALLO STATO PER INTERVENTI STRAORDINARI PER FAME NEL MONDO, CALAMITA' NATURALI, ASSISTENZA AI RIFUGIATI E CONSERVAZIONE DI BENI CULTURALI	INIZ.		61.092.033,00	61.092.033,00
	(R)	VARIAZ.		-61.092.033,00	-61.092.033,00
	( 12.2.3 ) ( 1.6.1 )	P. DEF.			
		PAGATO			
		RIM. PG.			
		TOTALE			
		EC/MSP			
		RS31/12			
<b>VARIAZIONI:</b> CAPITOLO 1520: DMT 40405 2012 (CS 1.200.000,00) CAPITOLO 2780: DMT 7911 2012 (CP CS -57.000.000,00) DMT 43819 2012 (CP CS -79.611,00) DMT 63030 2012 (CP CS -4.012.422,00) DMT 111333 2012 (CP CS -32.766.522,00) L. ASS. 182 2012 (CP CS 32.766.522,00)					

02/05/2013

020/095/405

2012		SPESA - CONSUNTIVO PER CAPITOLI/PIANI DI GESTIONE			
		MINISTERO DELL'ECONOMIA E DELLE FINANZE			
UNITA' DI VOTO/CAPITOLO		RESIDUI	COMPETENZA	CASSA	
NUMERO	DENOMINAZIONE				
2821	FONDO DA RIPARTIRE PER IL RIMBORSO DELLE SPESE SOSTENUTE DALLE AZIENDE SANITARIE LOCALI PER GLI ACCERTAMENTI MEDICO-LEGALI SUI DIPENDENTI DELLE PUBBLICHE AMMINISTRAZIONI ASSENTI DAL SERVIZIO PER MALATTIA (R) ( 2.2.6 ) ( 1.3.4 )	INIZ. VARIAZ. P. DEF.  PAGATO RIM. PG. TOTALE  EC/MSP RS31/12	70.000.000,00 -64.931.264,00 5.068.736,00     5.068.736,00	70.000.000,00 -64.931.264,00 5.068.736,00     5.068.736,00	
2825	FONDO DA RIPARTIRE PER L'EROGAZIONE DI BENEFICI IN FAVORE DEI MILITARI DI LEVA E DI CARRIERA APPARTENENTI ALLE FORZE ARMATE, AI CORPI ARMATI E AI CORPI MILITARMENTE ORDINATI INFORTUNATI O CADUTI DURANTE IL PERIODO DI SERVIZIO E DEI LORO SUPERSTITI ( 1.4.1 ) ( 10.3.1 )	INIZ. VARIAZ. P. DEF.  PAGATO RIM. PG. TOTALE  EC/MSP RS31/12	1.340.205,00  1.340.205,00     1.340.205,00	1.340.205,00  1.340.205,00     1.340.205,00	
2827	FONDO DA RIPARTIRE PER IL FUNZIONAMENTO DEL COMITATO TECNICO FAUNISTICO - VENATORIO NAZIONALE, PER LA PARTECIPAZIONE ITALIANA AL CONSIGLIO INTERNAZIONALE DELLA CACCIA E DELLA CONSERVAZIONE DELLA SELVAGGINA E PER LA DOTAZIONE DELLE ASSOCIAZIONI VENATORIE NAZIONALI RICONOSCIUTE. (R) ( 5.3.2 ) ( 4.2.3 )	INIZ. VARIAZ. P. DEF.  PAGATO RIM. PG. TOTALE  EC/MSP RS31/12	1.705.942,00 -1.705.942,00      1.705.942,00	1.705.942,00 -1.705.942,00      1.705.942,00	
	ONERI COMUNI DI PARTE CORRENTE GABINETTO E UFFICI DI DIRETTA COLLABORAZIONE ALL'OPERA DEL MINISTRO				
1055	FONDO DA RIPARTIRE PER PROVVEDERE AD EVENTUALI SOPRAVVENUTE MAGGIORI ESIGENZE DI SPESE PER CONSUMI INTERMEDI (R) ( 2.1.1 ) ( 1.1.2 )	INIZ. VARIAZ. P. DEF.  PAGATO RIM. PG. TOTALE  EC/MSP RS31/12	8.304.609,00 -8.207.124,00 97.485,00     97.485,00	8.304.609,00 -8.207.124,00 97.485,00     97.485,00	
<b>VARIAZIONI:</b> CAPITOLO 2821: DMT 43819 2012 (CF CS -680.933,00) DMT 87297 2012 (CF CS -62.959.651,00) DMT 112462 2012 (CF CS -1.290.680,00) CAPITOLO 2827: DMT 36453 2012 (CF CS -1.705.942,00) CAPITOLO 1055: DMT 43819 2012 (CF CS -78.790,00) DMT 112462 2012 (CF CS -10.577,00) DMC 19870 2012 (CF CS -4.254.800,00) DMC 37620 2012 (CF CS -3.402.957,00) DMC 101349 2012 (CF CS -460.000,00)					

02/05/2013

020/095/406

2012		SPESA - CONSUNTIVO PER CAPITOLI/PIANI DI GESTIONE			
		MINISTERO DELL'ECONOMIA E DELLE FINANZE			
UNITA' DI VOTO/CAPITOLO		RESIDUI	COMPETENZA	CASSA	
NUMERO	DENOMINAZIONE				
1337	DIPARTIMENTO DELL'AMMINISTRAZIONE GENERALE DEL PERSONALE E DEI SERVIZI SOMMA DA VERSARE IN ENTRATA A TITOLO DI AMMORTAMENTO DI BENI MOBILI. ( 11.1.1 ) ( 1.3.4 )	INIZ. VARIAZ. P. DEF. PAGATO RIM. PG. TOTALE EC/MSP RS31/12		724.005.000,00  724.005.000,00    724.005.000,00	724.005.000,00  724.005.000,00    724.005.000,00
1346	FONDO UNICO DI AMMINISTRAZIONE PER IL MIGLIORAMENTO DELL'EFFICACIA E DELL'EFFICIENZA DEI SERVIZI ISTITUZIONALI ( 1.1.3 ) ( 1.1.2 )	INIZ. VARIAZ. P. DEF. PAGATO RIM. PG. TOTALE EC/MSP RS31/12	16.345.997,00  16.345.997,00 16.345.997,00  16.345.997,00 38.990.023,00	20.767.328,00 18.222.695,00 38.990.023,00  38.990.023,00	20.767.328,00 33.222.695,00 53.990.023,00  16.345.997,00  37.644.026,00
2180	DIPARTIMENTO DEL TESORO SOMME OCCORRENTI PER IL PAGAMENTO DEI RESIDUI PASSIVI PERENTI DI SPESE CORRENTI PER I QUALI RISULTA SOPPRESSO IL CAPITOLO DI PROVENIENZA. ( 12.2.3 ) ( 1.6.1 ) (PER MEMORIA)	INIZ. VARIAZ. P. DEF. PAGATO RIM. PG. TOTALE EC/MSP RS31/12			
5234	SOMME OCCORRENTI PER IL PAGAMENTO DEI RESIDUI PASSIVI PERENTI DI SPESE CORRENTI PER I QUALI RISULTA SOPPRESSO IL CAPITOLO DI PROVENIENZA. ( 12.2.3 ) ( 1.6.1 )	INIZ. VARIAZ. P. DEF. PAGATO RIM. PG. TOTALE EC/MSP RS31/12	2.280,00  2.280,00 2.280,00  2.280,00		2.463,00 -183,00 2.280,00 2.280,00  2.280,00
VARIAZIONI:					
CAPITOLO 1346:		DMT 4836 2012 (CF CS -28.395,00)			
		DMT 28638 2012 (CF CS -2.688.800,00)			
		DMT 75348 2012 (CF CS -9.514.821,00)			
		DMT 76316 2012 (CS 15.000.000,00)			
		L. ASS. 182 2012 (CF CS 30.454.711,00)			
CAPITOLO 5234:		L. ASS. 182 2012 (CS -183,00)			



02/05/2013

020/095/407

2012		SPESA - CONSUNTIVO PER CAPITOLI/PIANI DI GESTIONE			
		MINISTERO DELL'ECONOMIA E DELLE FINANZE			
NUMERO	UNITA' DI VOTO/CAPITOLO		RESIDUI	COMPETENZA	CASSA
NUMERO	DENOMINAZIONE				
2818	DIPARTIMENTO DELLA RAGIONERIA GENERALE DELLO STATO FONDO DA RIPARTIRE PER IL RICONOSCIMENTO DELL'ANZIANITA' DI SERVIZIO AI DIRIGENTI DELLE PUBBLICHE AMMINISTRAZIONI, AGLI APPARTENENTI ALLA CARRIERA DIPLOMATICA E PREFETTIZIA NONCHE' AI MAGISTRATI ORDINARI, AMMINISTRATIVI E CONTABILI, AGLI AVVOCATI E PROCURATORI DELLO STATO, COLLOCATI IN ASPETTATIVA SENZA ASSEGNI PRESSO SOGGETTI E ORGANISMI PUBBLICI (R) ( 12.2.3 ) ( 1.6.1 )	INIZ. VARIAZ. P. DEF. PAGATO RIM. PG. TOTALE EC/MSP RS31/12		877.633,00 -33.098,00 844.535,00    844.535,00	877.633,00 -33.098,00 844.535,00    844.535,00
2819	FONDO DA RIPARTIRE PER IL RICONOSCIMENTO DELLE SPESE DI CURA, COMPRESSE QUELLE PER RICOVERI IN ISTITUTI SANITARI E PER PROTESI, CON ESCLUSIONE DELLE CURE BALNEO-TERMALI, IDROPINICHE E INALATORIE, SOSTENUTE DAL PERSONALE DEL CORPO NAZIONALE DEI VIGILI DEL FUOCO, DELLE FORZE ARMATE E DI POLIZIA E CONSEGUENTI A FERITE O LESIONI RIPORTATE NELL'ESPLETAMENTO DI SERVIZI DI POLIZIA O DI SOCCORSO PUBBLICO, OVVERO NELLO SVOLGIMENTO DI ATTIVITA' OPERATIVE O ADDESTRATIVE, RICONOSCIUTE DIPENDENTI DA CAUSA DI SERVIZIO (R) ( 12.2.3 ) ( 7.2.2 )	INIZ. VARIAZ. P. DEF. PAGATO RIM. PG. TOTALE EC/MSP RS31/12		4.787.089,00 -180.533,00 4.606.556,00    4.606.556,00	4.787.089,00 -180.533,00 4.606.556,00    4.606.556,00
2829	FONDO DA RIPARTIRE PER FAR FRONTE ALLE SPESE DERIVANTI DAI RICORSI PROPOSTI DAGLI AVENTI DIRITTO AI FINI DELL'EQUA RIPARAZIONE DEI DANNI SUBITI IN CASO DI VIOLAZIONE DEL TERMINE RAGIONEVOLE DEL PROCESSO ( 5.3.1 ) ( 10.7.1 ) (SPESE OBBLIGATORIE)	INIZ. VARIAZ. P. DEF. PAGATO RIM. PG. TOTALE EC/MSP RS31/12		30.000.000,00 -30.000.000,00     30.000.000,00	30.000.000,00 -30.000.000,00     30.000.000,00
2837	FONDO DA DESTINARE ALLA REVISIONE DEGLI ASSETTI ORGANIZZATIVI E FUNZIONALI CONSEGUENTI ALLA SOPPRESSIONE DELLA COMMISSIONE TECNICA PER LA FINANZA PUBBLICA (R) ( 2.2.9 ) ( 1.1.2 ) * L'IMPORTO EC/MSP DI RESIDUI E' PERENTE AGLI EFFETTI AMMIN.	INIZ. VARIAZ. P. DEF. PAGATO RIM. PG. TOTALE EC/MSP RS31/12	136.383,05  136.383,05    136.383,05	100.000,00 -2.817,00 97.183,00    97.183,00	100.000,00 -2.817,00 97.183,00    97.183,00
VARIAZIONI: CAPITOLO 2818: DMT 43819 2012 (CP CS -17.075,00) DMT 112462 2012 (CP CS -16.023,00) CAPITOLO 2819: DMT 43819 2012 (CP CS -93.134,00) DMT 112462 2012 (CP CS -87.399,00) CAPITOLO 2829: DMT 32922 2012 (CP CS -30.000.000,00) CAPITOLO 2837: DMT 43819 2012 (CP CS -973,00) DMT 112462 2012 (CP CS -1.844,00)					

02/05/2013

020/095/408

2012		SPESA - CONSUNTIVO PER CAPITOLI/PIANI DI GESTIONE			
		MINISTERO DELL'ECONOMIA E DELLE FINANZE			
NUMERO	UNITA' DI VOTO/CAPITOLO		RESIDUI	COMPETENZA	CASSA
NUMERO	DENOMINAZIONE				
2841	FONDO DA RIPARTIRE PER ASSICURARE LA PROSECUZIONE DEGLI INTERVENTI CONNESSI AL SUPERAMENTO DELL'EMERGENZA UMANITARIA NEL TERRITORIO NAZIONALE IN RELAZIONE ALL'ECCEZIONALE AFFLUSSO DI CITTADINI APPARTENENTI AI PAESI DEL NORD AFRICA ( 12.2.3 ) ( 1.1.2 ) (NUOVA ISTITUZIONE)	INIZ. VARIAZ. P. DEF.  PAGATO RIM. PG. TOTALE  EC/MSP RS31/12		256.162.388,00 256.162.388,00  256.162.388,00 256.162.388,00  256.162.388,00	256.162.388,00 256.162.388,00      256.162.388,00
3020	FONDO DA RIPARTIRE PER FRONTEGGIARE LE SPESE DERIVANTI DALLE ELEZIONI POLITICHE, AMMINISTRATIVE, DEL PARLAMENTO EUROPEO E DALL'ATTUAZIONE DEI REFERENDUM. ( 12.2.2 ) ( 1.6.1 ) (SPESE OBBLIGATORIE)	INIZ. VARIAZ. P. DEF.  PAGATO RIM. PG. TOTALE  EC/MSP RS31/12		400.000.000,00 -28.294.086,00 371.705.914,00  371.705.914,00  371.705.914,00	400.000.000,00 -28.294.086,00 371.705.914,00      371.705.914,00
3023	FONDO PER LA REALIZZAZIONE DI INTERVENTI URGENTI IN MATERIA DI GIUSTIZIA CIVILE E AMMINISTRATIVA ( 1.1.1 ) ( 1.6.1 ) (NUOVA ISTITUZIONE)	INIZ. VARIAZ. P. DEF.  PAGATO RIM. PG. TOTALE  EC/MSP RS31/12		21.934.791,00 21.934.791,00  21.934.791,00 21.934.791,00  21.934.791,00	21.934.791,00 21.934.791,00      21.934.791,00
3024	FONDO PER LA REALIZZAZIONE DI INTERVENTI URGENTI IN MATERIA DI GIUSTIZIA TRIBUTARIA ( 1.1.1 ) ( 1.6.1 ) (NUOVA ISTITUZIONE)	INIZ. VARIAZ. P. DEF.  PAGATO RIM. PG. TOTALE  EC/MSP RS31/12		16.651.779,00 16.651.779,00  16.651.779,00 16.651.779,00  16.651.779,00	16.651.779,00 16.651.779,00      16.651.779,00
<b>VARIAZIONI:</b> CAPITOLO 2841: DMT 63030 2012 (CP CS 256.162.388,00) CAPITOLO 3020: DMT 52792 2012 (CP CS -26.199.933,00) DMT 88377 2012 (CP CS -450.000,00) DMT 100483 2012 (CP CS -1.644.153,00) CAPITOLO 3023: DMT 104366 2012 (CP CS 21.934.791,00) CAPITOLO 3024: DMT 104366 2012 (CP CS 16.651.779,00)					

02/05/2013

020/095/409

2012		SPESA - CONSUNTIVO PER CAPITOLI/PIANI DI GESTIONE			
		MINISTERO DELL'ECONOMIA E DELLE FINANZE			
UNITA' DI VOTO/CAPITOLO			RESIDUI	COMPETENZA	CASSA
NUMERO	DENOMINAZIONE				
3026	FONDO DA RIPARTIRE PER FRONTEGGIARE LE SPESE DERIVANTI DALLE ECCEZIONALI INDILAZIONABILI ESIGENZE DI SERVIZIO. (R) ( 1.1.2 ) ( 1.6.1 )	INIZ.		28.310.000,00	28.310.000,00
		VARIAZ.		-28.155.166,00	-28.155.166,00
		P. DEF.		154.834,00	154.834,00
		PAGATO			
		RIM. PG.			
		TOTALE			
		EC/MSP		154.834,00	154.834,00
		RS31/12			
3027	FONDO DA RIPARTIRE PER L'ATTUAZIONE DEI CONTRATTI DEL PERSONALE DELLE AMMINISTRAZIONI STATALI ANCHE AD ORDINAMENTO AUTONOMO, IVI COMPRESO IL PERSONALE MILITARE E QUELLO DEI CORPI DI POLIZIA E DELLE UNIVERSITA'. ( 1.1.1 ) ( 1.6.1 )	INIZ.	100.000.000,00	184.684.390,00	184.684.390,00
		VARIAZ.		-120.000.000,00	-120.000.000,00
		P. DEF.	100.000.000,00	64.684.390,00	64.684.390,00
		PAGATO			
		RIM. PG.	15.000.000,00	10.000.000,00	
		TOTALE	15.000.000,00	10.000.000,00	
		EC/MSP	85.000.000,00	54.684.390,00	64.684.390,00
		RS31/12	25.000.000,00		
3029	FONDO DA RIPARTIRE PER L'ISCRIZIONE AGLI ALBI PROFESSIONALI E PER LE POLIZZE ASSICURATIVE PER LA COPERTURA DEI RISCHI A FAVORE DEI DIPENDENTI DELLE AMMINISTRAZIONI INCARICATI DELLA PROGETTAZIONE DI OPERE PUBBLICHE. (R) ( 12.2.3 ) ( 1.6.1 )	INIZ.		42.031,00	42.031,00
		VARIAZ.		-987,00	-987,00
		P. DEF.		41.044,00	41.044,00
		PAGATO			
		RIM. PG.			
		TOTALE			
		EC/MSP		41.044,00	41.044,00
		RS31/12			
3030	SOMMA DA EROGARE ALLE AMMINISTRAZIONI PUBBLICHE PER IL RIMBORSO DEGLI ONERI SOSTENUTI DALLA SOCIETA' POSTE ITALIANE S.P.A. PER LA CORRESPONSIONE DEGLI EMOLUMENTI AL PERSONALE COMANDATO (R) ( 2.2.14 ) ( 1.6.1 )	INIZ.		998.739,00	998.739,00
		VARIAZ.		-28.130,00	-28.130,00
		P. DEF.		970.609,00	970.609,00
		PAGATO			
		RIM. PG.			
		TOTALE			
		EC/MSP		970.609,00	970.609,00
		RS31/12			

VARIAZIONI:  
 CAPITOLO 3026: DMT 42170 2012 (CF CS -28.155.166,00)  
 CAPITOLO 3027: L. ASS. 182 2012 (CF CS -120.000.000,00)  
 CAPITOLO 3029: DMT 43819 2012 (CF CS -341,00)  
 DMT 112462 2012 (CF CS -646,00)  
 CAPITOLO 3030: DMT 43819 2012 (CF CS -9.715,00)  
 DMT 112462 2012 (CF CS -18.415,00)

02/05/2013

020/095/410

2012		SPESA - CONSUNTIVO PER CAPITOLI/PIANI DI GESTIONE			
		MINISTERO DELL'ECONOMIA E DELLE FINANZE			
NUMERO	UNITA' DI VOTO/CAPITOLO		RESIDUI	COMPETENZA	CASSA
NUMERO	DENOMINAZIONE				
3031	FONDO DA RIPARTIRE IN RELAZIONE AGLI ONERI DA SOSTENERE PER LA STABILIZZAZIONE DI RICERCATORI, TECNOLOGI E PERSONALE IMPIEGATO IN ATTIVITA' DI RICERCA (R) ( 1.1.6 ) ( 1.6.1 )	INIZ.		639.609,00	639.609,00
		VARIAZ.		-11.909,00	-11.909,00
		P. DEF.		627.700,00	627.700,00
		PAGATO			
		RIM. PG.			
		TOTALE			
		EC/MSP RS31/12		627.700,00	627.700,00
3032	FONDO DA RIPARTIRE PER FRONTEGGIARE LE SPESE DERIVANTI DALLE EVENTUALI ASSUNZIONI DI PERSONALE A TEMPO INDETERMINATO PER LE AMMINISTRAZIONI DELLO STATO, DA AUTORIZZARE IN DEROGA AL DIVIETO DI ASSUNZIONE (R) ( 1.1.1 ) ( 1.6.1 )	INIZ.	70.000.000,00	137.472.125,00	137.472.125,00
		VARIAZ.		-2.559.650,00	-2.559.650,00
		P. DEF.	70.000.000,00	134.912.475,00	134.912.475,00
		PAGATO			
		RIM. PG.		70.000.000,00	
		TOTALE		70.000.000,00	
		EC/MSP RS31/12	70.000.000,00	64.912.475,00	134.912.475,00
3033	FONDO PER LA STABILIZZAZIONE DEI RAPPORTI DI LAVORO PUBBLICI (R) ( 12.2.3 ) ( 1.6.1 )	INIZ.		23.180.000,00	23.180.000,00
		VARIAZ.		-874.173,00	-874.173,00
		P. DEF.		22.305.827,00	22.305.827,00
		PAGATO			
		RIM. PG.			
		TOTALE			
		EC/MSP RS31/12		22.305.827,00	22.305.827,00
3034	FONDO DA RIPARTIRE PER LE ASSUNZIONI DEI CORPI DI POLIZIA E DEL CORPO NAZIONALE DEI VIGILI DEL FUOCO (R) ( 1.1.1 ) ( 1.6.1 )	INIZ.		299.968.420,00	299.968.420,00
		VARIAZ.		-12.097.009,00	-12.122.617,00
		P. DEF.		287.871.411,00	287.845.803,00
		PAGATO			
		RIM. PG.			
		TOTALE			
		EC/MSP RS31/12		287.871.411,00	287.845.803,00
<b>VARIAZIONI:</b> CAPITOLO 3031: DMT 112462 2012 (CP CS -11.909,00) CAPITOLO 3032: DMT 112462 2012 (CP CS -2.559.650,00) CAPITOLO 3033: DMT 43819 2012 (CP CS -450.972,00) DMT 112462 2012 (CP CS -423.201,00) CAPITOLO 3034: DMT 43819 2012 (CP CS -2.746.834,00) DMT 112462 2012 (CP -9.350.175,00 CS -9.375.783,00)					

02/05/2013

020/095/411

2012		SPESA - CONSUNTIVO PER CAPITOLI/PIANI DI GESTIONE			
		MINISTERO DELL'ECONOMIA E DELLE FINANZE			
NUMERO	UNITA' DI VOTO/CAPITOLO		RESIDUI	COMPETENZA	CASSA
NUMERO	DENOMINAZIONE				
3035	FONDO DA RIPARTIRE PER LA SISTEMAZIONE CONTABILE DELLE PARTITE ISCRITTE AL CONTO SOSPESO CON LA BANCA D'ITALIA ( 12.2.3 ) ( 1.1.2 )	INIZ.		182.000.000,00	182.000.000,00
		VARIAZ.		-180.384.833,00	-180.384.833,00
		P. DEF.		1.615.167,00	1.615.167,00
		PAGATO			
		RIM. PG.			
		TOTALE			
		EC/MSP		1.615.167,00	1.615.167,00
		RS31/12			
3036	FONDO DA RIPARTIRE PER IL COLLOCAMENTO DEL PERSONALE PROVENIENTE DAI RUOLI DELLA CASSA DEPOSITI E PRESTITI PER IL QUALE SONO STATE ATTIVATE PROCEDURE DI MOBILITA' (R) ( 1.1.1 ) ( 1.6.1 )	INIZ.		957.418,00	957.418,00
		VARIAZ.		-17.827,00	-17.827,00
		P. DEF.		939.591,00	939.591,00
		PAGATO			
		RIM. PG.			
		TOTALE			
		EC/MSP		939.591,00	939.591,00
		RS31/12			
3037	FONDO DA RIPARTIRE PER L'ATTUAZIONE DEL PROTOCOLLO DI INTESA SOTTOSCRITTO CON AMMINISTRAZIONI, ISTITUZIONI ED ENTI PUBBLICI DIVERSI DALL'AMMINISTRAZIONE STATALE, IN RELAZIONE AGLI ONERI DEL PERSONALE DIPENDENTE PER IL BIENNIO CONTRATTUALE 2004-2005 (R) ( 12.2.3 ) ( 1.6.1 )	INIZ.		7.917.266,00	7.917.266,00
		VARIAZ.		-298.579,00	-298.579,00
		P. DEF.		7.618.687,00	7.618.687,00
		PAGATO			
		RIM. PG.			
		TOTALE			
		EC/MSP		7.618.687,00	7.618.687,00
		RS31/12			
3038	FONDO DA RIPARTIRE PER L'ATTUAZIONE DELLA CONTRATTAZIONE COLLETTIVA IN RELAZIONE ALL'ISTITUZIONE DELLA SEPARATA AREA DELLA VICEDIRIGENZA DEL PERSONALE DIPENDENTE DEL COMPARTO MINISTERI (R) ( 1.1.1 ) ( 1.6.1 )	INIZ.		12.000.000,00	12.000.000,00
		VARIAZ.		-12.000.000,00	-12.000.000,00
		P. DEF.			
		PAGATO			
		RIM. PG.			
		TOTALE			
		EC/MSP			
		RS31/12			
VARIAZIONI:					
CAPITOLO 3035: DMT 32904 2012 (CF CS -115.788.252,00)					
DMT 107619 2012 (CF CS -64.596.581,00)					
CAPITOLO 3036: DMT 112462 2012 (CF CS -17.827,00)					
CAPITOLO 3037: DMT 43819 2012 (CF CS -154.032,00)					
DMT 112462 2012 (CF CS -144.547,00)					
CAPITOLO 3038: DMT 63030 2012 (CF CS -12.000.000,00)					

02/05/2013

020/095/412

2012		SPESA - CONSUNTIVO PER CAPITOLI/PIANI DI GESTIONE			
		MINISTERO DELL'ECONOMIA E DELLE FINANZE			
NUMERO	UNITA' DI VOTO/CAPITOLO		RESIDUI	COMPETENZA	CASSA
NUMERO	DENOMINAZIONE				
3039	FONDO DA RIPARTIRE PER IL POTENZIAMENTO ED IL FINANZIAMENTO DI ONERI INDIFFERIBILI DEL MINISTERO DELLA DIFESA, COMPARTO DIFESA E SICUREZZA, DELLA POLIZIA DI STATO, DELL'ARMA DEI CARABINIERI, DEI VIGILI DEL FUOCO E DEL CORPO DELLA GUARDIA DI FINANZA NONCHE' PER LA MESSA IN SICUREZZA DEGLI EDIFICI SCOLASTICI, PER INTERVENTI IN MATERIA DI DIFESA DEL SUOLO ED ALTRI INTERVENTI URGENTI DI COMPETENZA DEL MINISTERO DELL'AMBIENTE E DELLA TUTELA DEL TERRITORIO E DEL MARE E PER IL FINANZIAMENTO DEL FONDO DI GARANZIA	INIZ. VARIAZ. P. DEF. PAGATO RIM. PG. TOTALE		750.000.000,00 -750.000.000,00	750.000.000,00 -750.000.000,00
	(R) ( 12.2.3 ) ( 1.1.2 )	EC/MSP RS31/12			
3041	FONDO PER LA CONCESSIONE DI INCENTIVI ALL'ESODO, LA CONCESSIONE DI INCENTIVI ALLA MOBILITA' TERRITORIALE, L'EROGAZIONE DI INDENNITA' DI TRASFERITA, NONCHE' UNO SPECIFICO PROGRAMMA DI ASSUNZIONI DI PERSONALE QUALIFICATO	INIZ. VARIAZ. P. DEF. PAGATO RIM. PG. TOTALE		11.060.308,00 11.060.308,00	11.060.308,00 11.060.308,00
	(R) ( 1.1.5 ) ( 1.6.1 )	EC/MSP RS31/12		11.060.308,00	11.060.308,00
3042	FONDO DA RIPARTIRE PER L'ASSUNZIONE NELLE PUBBLICHE AMMINISTRAZIONI DI CITTADINI ITALIANI CHE HANNO PRESTATO SERVIZIO CONTINUATIVO PER ALMENO UN ANNO ALLA DIPENDENZA DI ORGANISMI MILITARI DELLA COMUNITA' ATLANTICA	INIZ. VARIAZ. P. DEF. PAGATO RIM. PG. TOTALE		3.104.502,00 -57.804,00 3.046.698,00	3.104.502,00 -57.804,00 3.046.698,00
	(R) ( 1.1.1 ) ( 1.6.1 )	EC/MSP RS31/12		3.046.698,00	3.046.698,00
3070	FONDO DA RIPARTIRE PER PROVVEDERE ALLA SPESA PER I CANONI DI LOCAZIONE DEGLI IMMOBILI ADIBITI AD UFFICI PUBBLICI	INIZ. VARIAZ. P. DEF. PAGATO RIM. PG. TOTALE		38.751.906,00 -38.751.906,00	38.751.906,00 -38.751.906,00
	( 2.2.1 ) ( 1.6.1 )	EC/MSP RS31/12			
<b>VARIAZIONI:</b> CAPITOLC 3039: DMT 17375 2012 (CP CS -712.250.057,00) DMT 26809 2012 (CP CS -10.311.907,00) DMT 62655 2012 (CP CS -27.438.036,00) CAPITOLC 3042: DMT 112462 2012 (CP CS -57.804,00) CAPITOLC 3070: DMT 89377 2012 (CP CS -38.751.906,00)					

02/05/2013

020/095/413

2012		SPESA - CONSUNTIVO PER CAPITOLI/PIANI DI GESTIONE			
		MINISTERO DELL'ECONOMIA E DELLE FINANZE			
UNITA' DI VOTO/CAPITOLO		RESIDUI	COMPETENZA	CASSA	
NUMERO	DENOMINAZIONE				
3072	FONDO UNICO DESTINATO ALLE SPESE PER CANONI DI LOCAZIONE DI IMMOBILI ASSEGNATI ALLE AMMINISTRAZIONI STATALI ( 2.2.1 ) ( 1.6.1 )	INIZ. VARIAZ. P. DEF. PAGATO RIM. PG. TOTALE EC/MSP RS31/12		20.000.000,00 20.000.000,00 20.000.000,00	20.000.000,00 20.000.000,00
3077	FONDO DA UTILIZZARE PER LA TUTELA DELLA SICUREZZA PUBBLICA E DEL SOCCORSO PUBBLICO IVI COMPRESA L'ASSUNZIONE DI PERSONALE IN DEROGA NONCHE' PER IL FINANZIAMENTO DELLA CONTRATTAZIONE INTEGRATIVA DELLE AMMINISTRAZIONI ( 12.2.2 ) ( 1.6.1 )	INIZ. VARIAZ. P. DEF. PAGATO RIM. PG. TOTALE EC/MSP RS31/12	25.468.003,00 25.468.003,00	201.636,00 201.636,00	10.000.000,00 10.201.636,00
3078	FONDO DESTINATO AL FINANZIAMENTO DI MISURE PEREQUATIVE PER IL PERSONALE DELLE FORZE ARMATE, DELLE FORZE DI POLIZIA E DEL CORPO NAZIONALE DEI VIGILI DEL FUOCO ( 12.2.2 ) ( 1.6.1 )	INIZ. VARIAZ. P. DEF. PAGATO RIM. PG. TOTALE EC/MSP RS31/12		195.000.000,00 -195.000.000,00	195.000.000,00 -195.000.000,00
3079	FONDO FINALIZZATO ALLE ASSUNZIONI IN DEROGA DELLA POLIZIA DI STATO, DEL CORPO DEI VIGILI DEL FUOCO, DELL'ARMA DEI CARABINIERI, DEL CORPO DELLA GUARDIA DI FINANZA, DEL CORPO DI POLIZIA PENITENZIARIA E DEL CORPO FORESTALE DELLO STATO PER LE ESIGENZE CONNESSE ALLA TUTELA DELL'ORDINE PUBBLICO, ALLA PREVENZIONE ED AL CONTRASTO DEL CRIMINE, ALLA REPRESSIONE DELLE FRODI E DELLE VIOLAZIONI DEGLI OBBLIGHI FISCALI ED ALLA TUTELA DEL PATRIMONIO AGROFORESTALE ( 12.2.2 ) ( 1.6.1 )	INIZ. VARIAZ. P. DEF. PAGATO RIM. PG. TOTALE EC/MSP RS31/12		100.000.000,00 100.000.000,00	100.000.000,00 100.000.000,00
VARIAZIONI:					
CAPITOLO 3077:	DMT 109403 2012 (CP CS 201.636,00)				
CAPITOLO 3078:	DMT 76131 2012 (CP CS -195.000.000,00)				





02/05/2013

020/095/415

2012		SPESA - CONSUNTIVO PER CAPITOLI/PIANI DI GESTIONE			
		MINISTERO DELL'ECONOMIA E DELLE FINANZE			
UNITA' DI VOTO/CAPITOLO		RESIDUI	COMPETENZA	CASSA	
NUMERO	DENOMINAZIONE				
	ONERI COMUNI DI CONTO CAPITALE				
	DIPARTIMENTO DEL TESORO				
7440	SOMME OCCORRENTI PER IL PAGAMENTO DEI RESIDUI PASSIVI PERENTI DI SPESE IN CONTO CAPITALE PER I QUALI RISULTA SOPPRESSO IL CAPITOLO DI PROVENIENZA ( 26.4.3 ) ( 1.6.1 )	INIZ. 198.171,79			
		VARIAZ.	1.152.717,00	1.152.717,00	
		P. DEF.	1.152.717,00	1.152.717,00	
		PAGATO			
		RIM. PG.	1.152.715,67	1.152.715,67	
		TOTALE	1.152.715,67	1.152.715,67	
		EC/MSP	1,33	1,33	
		RS31/12			
8099	SOMME OCCORRENTI PER IL PAGAMENTO DEI RESIDUI PASSIVI PERENTI DI SPESE IN CONTO CAPITALE PER I QUALI RISULTA SOPPRESSO IL CAPITOLO DI PROVENIENZA ( 26.4.3 ) ( 1.6.1 )	INIZ. 1.578.376,86		1.000.000,00	
		VARIAZ.	1.555.513,00	1.555.513,00	
		P. DEF.	1.555.513,00	2.555.513,00	
		PAGATO			
		RIM. PG.	1.429.914,95	1.429.914,95	
		TOTALE	1.429.914,95	1.429.914,95	
		EC/MSP	125.598,05	1.125.598,05	
		RS31/12			
	DIPARTIMENTO DELLA RAGIONERIA GENERALE DELLO STATO				
7589	FONDO DA RIPARTIRE PER GLI ONERI CONNESSI ALLA BANCA DATI DELLE AMMINISTRAZIONI PUBBLICHE (R) ( 26.4.3 ) ( 1.1.2 )	INIZ.	376.000,00	376.000,00	
		VARIAZ.	-14.180,00	-14.180,00	
		P. DEF.	361.820,00	361.820,00	
		PAGATO			
		RIM. PG.			
		TOTALE			
		EC/MSP	361.820,00	361.820,00	
		RS31/12			
7591	FONDO DA RIPARTIRE PER PROVVEDERE AD EVENTUALI MAGGIORI ESIGENZE RELATIVE A SPESE DIRETTAMENTE REGOLATE PER LEGGE (R) ( 26.4.3 ) ( 1.6.1 )	INIZ.			
		VARIAZ.			
		P. DEF.			
		PAGATO			
		RIM. PG.			
		TOTALE			
		EC/MSP			
		RS31/12			
VARIAZIONI:					
CAPITOLO 7440: DMT 24952 2012 (CP CS 104.641,00)					
DMT 74698 2012 (CP CS 1.010.703,00)					
DMT 87790 2012 (CP CS 37.373,00)					
CAPITOLO 8099: DMT 15485 2012 (CP CS 1.555.513,00)					
CAPITOLO 7589: DMT 43819 2012 (CP CS -7.315,00)					
DMT 112462 2012 (CP CS -6.865,00)					

02/05/2013

020/095/416

2012		SPESA - CONSUNTIVO PER CAPITOLI/PIANI DI GESTIONE				
		MINISTERO DELL'ECONOMIA E DELLE FINANZE				
UNITA' DI VOTO/CAPITOLO			RESIDUI	COMPETENZA	CASSA	
NUMERO	DENOMINAZIONE					
25.2	Fondi di riserva e speciali (33.2)					
	ONERI COMUNI DI PARTE CORRENTE					
	DIPARTIMENTO DELLA RAGIONERIA GENERALE DELLO STATO					
2999	FONDO OCCORRENTE PER LA RIASSEGNAZIONE DEI RESIDUI PASSIVI DELLA SPESA DI PARTE CORRENTE, ELIMINATI NEGLI ESERCIZI PRECEDENTI PER PERENZIONE AMMINISTRATIVA	INIZ.		1.200.000.000,00	1.200.000.000,00	
	( 12.2.2 ) ( 1.6.1 )	VARIAZ.		-933.627.547,00	-933.627.547,00	
		P. DEF.		266.372.453,00	266.372.453,00	
		PAGATO				
		RIM. PG.				
		TOTALE				
		EC/MSP		266.372.453,00	266.372.453,00	
		RS31/12				
3000	FONDO DI RISERVA PER LE SPESE OBBLIGATORIE	INIZ.		900.000.000,00	900.000.000,00	
	( 12.2.2 ) ( 1.6.1 )	VARIAZ.		-813.454.141,00	-813.454.141,00	
		P. DEF.		86.545.859,00	86.545.859,00	
		PAGATO				
		RIM. PG.				
		TOTALE				
		EC/MSP		86.545.859,00	86.545.859,00	
		RS31/12				
3001	FONDO DI RISERVA PER LE SPESE IMPREVISTE	INIZ.		600.000.000,00	600.000.000,00	
	( 12.2.2 ) ( 1.6.1 )	VARIAZ.		-328.786.317,00	-328.786.317,00	
		P. DEF.		271.213.683,00	271.213.683,00	
		PAGATO				
		RIM. PG.				
		TOTALE				
		EC/MSP		271.213.683,00	271.213.683,00	
		RS31/12				
3002	FONDO DI RISERVA PER L'INTEGRAZIONE DELLE AUTORIZZAZIONI DI CASSA	INIZ.			12.000.000.000,00	
	( 12.2.2 ) ( 1.6.1 )	VARIAZ.			-6.328.513.854,00	
		P. DEF.			5.671.486.146,00	
		PAGATO				
		RIM. PG.				
		TOTALE				
		EC/MSP			5.671.486.146,00	
		RS31/12				
VARIAZIONI:						
CAPITOLO 2999:						
	DMT	13170	2012	(CP CS -211.410.860,00)		
	DMT	25344	2012	(CP CS -103.441.269,00)		
	DMT	34255	2012	(CP CS 2.000.000.000,00)		
	DMT	34820	2012	(CP CS -428.588.946,00)		
	DMT	41547	2012	(CP CS -3.076.916,00)		
	DMT	77713	2012	(CP CS -839.368.242,00)		
	DMT	79389	2012	(CP CS -84.573.543,00)		
	DMT	85350	2012	(CP CS -232.936.324,00)		
	DMT	85870	2012	(CP CS -360.631.752,00)		
	DMT	88842	2012	(CP CS -139.990.399,00)		
	DMT	93210	2012	(CP CS -120.542.628,00)		
	DMT	94961	2012	(CP CS -9.066.668,00)		
	DMT	99303	2012	(CP CS -500.000.000,00)		

SEGUE

02/05/2013

020/095/417

2012		SPESA - CONSUNTIVO PER CAPITOLI/PIANI DI GESTIONE				
		MINISTERO DELL'ECONOMIA E DELLE FINANZE				
UNITA' DI VOTO/CAPITOLO		RESIDUI	COMPETENZA	CASSA		
NUMERO	DENOMINAZIONE					
CONTINUA						
	L. ASS. 182 2012 (CF CS 100.000.000,00)					
CAPITOLO 3000:	DMT 22635 2012 (CF CS -71.449.779,00)					
	DMT 48000 2012 (CF CS -123.099.204,00)					
	DMT 76966 2012 (CF CS -399.250.497,00)					
	DMT 91254 2012 (CF CS -1.500.000,00)					
	DMT 101370 2012 (CF CS -169.388.139,00)					
	L. ASS. 182 2012 (CF CS -48.766.522,00)					
CAPITOLO 3001:	DMT 22633 2012 (CF CS -5.640.000,00)					
	DMT 27463 2012 (CF CS -50.658.076,00)					
	DMT 45301 2012 (CF CS -50.000.000,00)					
	DMT 52999 2012 (CF CS -17.941.996,00)					
	DMT 76615 2012 (CF CS -76.546.625,00)					
	DMT 87716 2012 (CF CS -20.000.000,00)					
	DMT 91644 2012 (CF CS -102.525.188,00)					
	DMT 108210 2012 (CF CS -5.474.432,00)					
CAPITOLO 3002:	DMT 12903 2012 (CS -616.963.511,00)					
	DMT 27466 2012 (CS -1.369.477.683,00)					
	DMT 40405 2012 (CS -2.178.462.755,00)					
	DMT 44636 2012 (CS -2.898.563,00)					
	DMT 76316 2012 (CS -15.000.000,00)					
	DMT 77465 2012 (CS -1.382.027.710,00)					
	DMT 89145 2012 (CS -763.683.632,00)					

02/05/2013

020/095/418

2012		SPESA - CONSUNTIVO PER CAPITOLI/PIANI DI GESTIONE				
		MINISTERO DELL'ECONOMIA E DELLE FINANZE				
UNITA' DI VOTO/CAPITOLO			RESIDUI	COMPETENZA	CASSA	
NUMERO	DENOMINAZIONE					
6856	FONDO OCCORRENTE PER FAR FRONTE AD ONERI DIPENDENTI DA PROVVEDIMENTI LEGISLATIVI IN CORSO (R) ( 12.2.1 ) ( 1.6.1 )	INIZ.		91.122.000,00	91.122.000,00	
		VARIAZ.		-10.521.038,00	-10.521.038,00	
		P. DEF.		80.600.962,00	80.600.962,00	
		PAGATO				
		RIM. PG.				
		TOTALE				
		EC/MSP		80.600.962,00	80.600.962,00	
		RS31/12				
	ONERI COMUNI DI CONTO CAPITALE					
	DIPARTIMENTO DELLA RAGIONERIA GENERALE DELLO STATO					
7496	FONDO OCCORRENTE PER LA RIASSEGNAZIONE DEI RESIDUI PASSIVI DELLA SPESA IN CONTO CAPITALE, ELIMINATI NEGLI ESERCIZI PRECEDENTI PER PERENZIONE AMMINISTRATIVA ( 26.4.3 ) ( 1.6.1 )	INIZ.		1.900.000.000,00	1.900.000.000,00	
		VARIAZ.		-1.288.242.615,00	-1.288.242.615,00	
		P. DEF.		611.757.385,00	611.757.385,00	
		PAGATO				
		RIM. PG.				
		TOTALE				
		EC/MSP		611.757.385,00	611.757.385,00	
		RS31/12				
9001	FONDO OCCORRENTE PER FAR FRONTE AD ONERI DIPENDENTI DA PROVVEDIMENTI LEGISLATIVI IN CORSO (R) ( 26.4.1 ) ( 1.6.1 )	INIZ.		317.808.009,00	317.808.009,00	
		VARIAZ.		-197.838.409,00	-197.838.409,00	
		P. DEF.		119.969.600,00	119.969.600,00	
		PAGATO				
		RIM. PG.				
		TOTALE				
		EC/MSP		119.969.600,00	119.969.600,00	
		RS31/12				
	TOTALE MISSIONE (33)	INIZ.	599.665.043,01	8.962.304.450,00	21.057.077.196,00	
		VARIAZ.	-383.000.000,00	-4.847.303.340,00	-11.444.709.534,00	
		P. DEF.	216.665.043,01	4.115.001.110,00	9.612.367.662,00	
		PAGATO	18.496.082,07	181.021.548,11	199.517.630,18	
		RIM. PG.	15.938.259,99	808.880.964,80		
		TOTALE	34.434.342,06	989.902.512,91	199.517.630,18	
		EC/MSP	182.230.700,95	3.125.098.597,09	9.412.850.031,82	
		RS31/12	824.819.224,79			
VARIAZIONI: CAPITOLO 6856:		DMT	961 2012 (CP CS -242.460,00)			
		DMT	4839 2012 (CP CS -2.070.000,00)			
		DMT	26809 2012 (CP CS -1.550.000,00)			
		DMT	34255 2012 (CP CS -1.000.000,00)			
		DMT	43819 2012 (CP CS -1.678.200,00)			
		DMT	57395 2012 (CP CS -570.240,00)			
		DMT	69213 2012 (CP CS -445.000,00)			
		DMT	75993 2012 (CP CS -506.000,00)			
		DMT	88349 2012 (CP CS -345.000,00)			
		DMT	91971 2012 (CP CS -7.740,00)			
		DMT	94091 2012 (CP CS -5.100,00)			
		DMT	99162 2012 (CP CS -98.620,00)			
		DMT	104139 2012 (CP CS -207.320,00)			

SEGUE

02/05/2013

020/095/419

2012		SPESA - CONSUNTIVO PER CAPITOLI/PIANI DI GESTIONE			
		MINISTERO DELL'ECONOMIA E DELLE FINANZE			
UNITA' DI VOTO/CAPITOLO		RESIDUI	COMPETENZA	CASSA	
NUMERO	DENOMINAZIONE				
CONTINUA					
	DMT 107021 2012 (CP CS -363.200,00)				
	DMT 112462 2012 (CP CS -1.432.158,00)				
CAPITOLO 7496:	DMT 15485 2012 (CP CS -254.215.725,00)				
	DMT 17861 2012 (CP CS -261.415.700,00)				
	DMT 20523 2012 (CP CS -444.795.578,00)				
	DMT 24952 2012 (CP CS -142.833.578,00)				
	DMT 34255 2012 (CP CS 700.000.000,00)				
	DMT 70927 2012 (CP CS -3.260.424,00)				
	DMT 74698 2012 (CP CS -738.963.048,00)				
	DMT 77248 2012 (CP CS -88.242.768,00)				
	DMT 87790 2012 (CP CS -54.515.794,00)				
CAPITOLO 9001:	DMT 7911 2012 (CP CS -87.642.000,00)				
	DMT 43819 2012 (CP CS -4.477.934,00)				
	DMT 63030 2012 (CP CS -67.988.000,00)				
	DMT 75993 2012 (CP CS -5.000.000,00)				
	DMT 99303 2012 (CP CS -30.000.000,00)				
	DMT 112462 2012 (CP CS -2.730.475,00)				

02/05/2013

020/095/420

2012		SPESA - CONSUNTIVO PER CAPITOLI/PIANI DI GESTIONE			
		MINISTERO DELL'ECONOMIA E DELLE FINANZE			
	UNITA' DI VOTO/CAPITOLO		RESIDUI	COMPETENZA	CASSA
NUMERO	DENOMINAZIONE				
26.1	26 Debito pubblico (34) Oneri per il servizio del debito statale (34.1) FUNZIONAMENTO DIPARTIMENTO DEL TESORO				
1432	SOMMA DA EROGARE ALLA CASSA DEPOSITI E PRESTITI PER I PAGAMENTO DELLA COMMISSIONE PER I SERVIZI RESI IN ATTUAZIONE DELLA CONVENZIONE PER LA GESTIONE DEI MUTUI TRASFERITI AL MINISTERO DELL'ECONOMIA E DELLE FINANZE ( 2.2.14 ) ( 1.1.2 )	INIZ.	3.000.000,00		
		VARIAZ.		3.000.000,00	6.000.000,00
		P. DEF.	3.000.000,00	3.000.000,00	6.000.000,00
		PAGATO	3.000.000,00		3.000.000,00
		RIM. PG.		3.000.000,00	
		TOTALE	3.000.000,00	3.000.000,00	3.000.000,00
		EC/MSP			3.000.000,00
		RS31/12	3.000.000,00		
	INTERVENTI DIPARTIMENTO DELL'AMMINISTRAZIONE GENERALE DEL PERSONALE E DEI SERVIZI				
1322	SOMME DA EROGARE PER IL PAGAMENTO DEGLI INTERESSI MATURATI SUI DEPOSITI DEFINITIVI ( 9.1.4 ) ( 1.1.2 )	INIZ.		11.000.000,00	11.000.000,00
		VARIAZ.			
		P. DEF.		11.000.000,00	11.000.000,00
		PAGATO		11.000.000,00	11.000.000,00
		RIM. PG.			
		TOTALE		11.000.000,00	11.000.000,00
		EC/MSP			
		RS31/12			
	ONERI COMUNI DI PARTE CORRENTE DIPARTIMENTO DEL TESORO				
2152	ONERI PER IL SERVIZIO DI QUOTAZIONE DEI TITOLI DI STATO SUI MERCATI REGOLAMENTARI ( 2.2.12 ) ( 1.1.2 )	INIZ.		13.225,00	13.225,00
		VARIAZ.			
		P. DEF.		13.225,00	13.225,00
		PAGATO		6.171,00	6.171,00
		RIM. PG.			
		TOTALE		6.171,00	6.171,00
		EC/MSP		7.054,00	7.054,00
		RS31/12			
VARIAZIONI:					
CAPITOLO 1432: DMT 40405 2012 (CS 3.000.000,00)					
DMT 88289 2012 (CP CS 3.000.000,00)					

02/05/2013

020/095/421

2012		SPESA - CONSUNTIVO PER CAPITOLI/PIANI DI GESTIONE			
		MINISTERO DELL'ECONOMIA E DELLE FINANZE			
NUMERO	UNITA' DI VOTO/CAPITOLO	DENOMINAZIONE	RESIDUI	COMPETENZA	CASSA
		ONERI DEL DEBITO PUBBLICO			
		DIPARTIMENTO DELL'AMMINISTRAZIONE GENERALE DEL PERSONALE E DEI SERVIZI			
2310		RIMBORSO ALLA CASSA DEPOSITI E PRESTITI DELLA QUOTA INTERESSI DELLE RATE DI AMMORTAMENTO RELATIVE AL MUTUO CONTRATTO PER IL POTENZIAMENTO DEGLI STABILIMENTI E DELLE ATTREZZATURE DELL'ISTITUTO POLIGRAFICO E ZECCA DELLO STATO	INIZ.	346.810,00	346.810,00
		( 9.1.3 ) ( 1.7.1 )	VARIAZ.		
			P. DEF.	346.810,00	346.810,00
			PAGATO	346.809,46	346.809,46
			RIM. PG.		
			TOTALE	346.809,46	346.809,46
			EC/MSP	0,54	0,54
			RS31/12		
		DIPARTIMENTO DEL TESORO			
2200		INTERESSI COMPRESI NELLE RATE DI AMMORTAMENTO DEI MUTUI CONTRATTI E DA CONTRARRE DALLE FERROVIE DELLO STATO SPA	INIZ.		
		( 9.1.3 ) ( 1.7.1 )	VARIAZ.		
		( SPESE OBBLIGATORIE )	P. DEF.		
		( PER MEMORIA )	PAGATO		
			RIM. PG.		
			TOTALE		
			EC/MSP		
			RS31/12		
2205		INTERESSI COMPRESI NELLE ANNUALITA' DECENNALI DOVUTE PER LA REALIZZAZIONE DI INIZIATIVE DIRETTE A FAVORIRE LO SVILUPPO SOCIALE ED ECONOMICO DELLE AREE DEPRESSE DEL TERRITORIO NAZIONALE	INIZ.	200.000,00	200.000,00
		( 9.1.3 ) ( 1.7.1 )	VARIAZ.		
			P. DEF.	200.000,00	200.000,00
			PAGATO	180.926,87	180.926,87
			RIM. PG.		
			TOTALE	180.926,87	180.926,87
			EC/MSP	19.073,13	19.073,13
			RS31/12		
2206		INTERESSI COMPRESI NELLE ANNUALITA' QUINDICENNALI DOVUTE PER LA REALIZZAZIONE DI INTERVENTI PER GRANDI OPERE INFRASTRUTTURALI NELLE AREE DEPRESSE DEL TERRITORIO NAZIONALE.	INIZ.	6.000.000,00	6.000.000,00
		( 9.1.3 ) ( 1.7.1 )	VARIAZ.		
			P. DEF.	6.000.000,00	6.000.000,00
			PAGATO	5.219.720,68	5.219.720,68
			RIM. PG.		
			TOTALE	5.219.720,68	5.219.720,68
			EC/MSP	780.279,32	780.279,32
			RS31/12		
2207		INTERESSI COMPRESI NELLE ANNUALITA' QUINDICENNALI DOVUTE PER LA REALIZZAZIONE DI INIZIATIVE DIRETTE A FAVORIRE LO SVILUPPO SOCIALE ED ECONOMICO DELLE AREE DEPRESSE.	INIZ.	13.000.000,00	13.000.000,00
		( 9.1.3 ) ( 1.7.1 )	VARIAZ.		
			P. DEF.	13.000.000,00	13.000.000,00
			PAGATO	2.342.301,93	2.342.301,93
			RIM. PG.		
			TOTALE	2.342.301,93	2.342.301,93
			EC/MSP	10.657.698,07	10.657.698,07
			RS31/12		

02/05/2013

020/095/422

2012		SPESA - CONSUNTIVO PER CAPITOLI/PIANI DI GESTIONE			
		MINISTERO DELL'ECONOMIA E DELLE FINANZE			
UNITA' DI VOTO/CAPITOLO			RESIDUI	COMPETENZA	CASSA
NUMERO	DENOMINAZIONE				
2208	INTERESSI COMPRESI NELLE RATE DI AMMORTAMENTO DEI MUTUI CONTRATTI PER LA REALIZZAZIONE DI PROGETTI STRATEGICI FUNZIONALI AGLI INVESTIMENTI NELLE AREE CON MAGGIORE RITARDO DI SVILUPPO. ( 9.1.3 )( 1.7.1 ) (SPESE OBBLIGATORIE)	INIZ. VARIAZ. P. DEF. PAGATO RIM. PG. TOTALE EC/MSP RS31/12		5.000.000,00 5.000.000,00 4.331.946,70 4.331.946,70 4.331.946,70 668.053,30	5.000.000,00 5.000.000,00 4.331.946,70 4.331.946,70 4.331.946,70 668.053,30
2212	SOMMA DA EROGARE PER IL PAGAMENTO DELLA QUOTA INTERESSI DEI MUTUI QUINDICENNALI CONTRATTI PER LA SALVAGUARDIA DI VENEZIA ( 9.1.3 )( 1.7.1 )	INIZ. VARIAZ. P. DEF. PAGATO RIM. PG. TOTALE EC/MSP RS31/12		9.950.264,00 9.950.264,00 9.950.263,10 9.950.263,10 9.950.263,10 0,90	9.950.264,00 9.950.264,00 9.950.263,10 9.950.263,10 9.950.263,10 0,90
2213	SOMMA DA EROGARE PER IL PAGAMENTO DELLA QUOTA INTERESSI DEI MUTUI QUINDICENNALI CONTRATTI PER LA REALIZZAZIONE DEL PROGETTO INTEGRATO CON IL COMUNE DI VENEZIA FINALIZZATO ALLA MANUTENZIONE DEI RII E ALLA TUTELA E CONSERVAZIONE DEL PATRIMONIO EDILIZIO PROSPICIENTE ( 9.1.3 )( 1.7.1 )	INIZ. VARIAZ. P. DEF. PAGATO RIM. PG. TOTALE EC/MSP RS31/12		1.105.586,00 1.105.586,00 1.105.585,14 1.105.585,14 1.105.585,14 0,86	1.105.586,00 1.105.586,00 1.105.585,14 1.105.585,14 1.105.585,14 0,86
2214	INTERESSI SUI BUONI DEL TESORO POLIENNALI E SU OPERAZIONI FINANZIARIE EFFETTUATE SUI BUONI MEDESIMI ( 9.1.2 )( 1.7.1 ) (SPESE OBBLIGATORIE)	INIZ. VARIAZ. P. DEF. PAGATO RIM. PG. TOTALE EC/MSP RS31/12	141.652,00 -1.866.332.262,00 141.652,00 13.137,48 12.162,54 25.300,02 116.351,98 73.124,31	54.000.000.000,00 -1.866.332.262,00 52.133.667.738,00 50.591.192.444,06 60.961,77 50.591.253.405,83 1.542.414.332,17	54.000.000.000,00 -1.866.332.262,00 52.133.667.738,00 50.591.205.581,54 60.961,77 50.591.205.581,54 1.542.462.156,46
VARIAZIONI:					
CAPITOLO 2214: DMT 9731 2012 (CP CS -2.000.000.000,00)					
DMT 28667 2012 (CP CS 116.667.738,00)					
DMT 73367 2012 (CP CS 17.000.000,00)					



02/05/2013

020/095/423

2012		SPESA - CONSUNTIVO PER CAPITOLI/PIANI DI GESTIONE				
		MINISTERO DELL'ECONOMIA E DELLE FINANZE				
UNITA' DI VOTO/CAPITOLO		RESIDUI	COMPETENZA	CASSA		
NUMERO	DENOMINAZIONE					
2215	INTERESSI DI BUONI ORDINARI DEL TESORO ( 9.1.1 ) ( 1.7.1 ) (SPESE OBBLIGATORIE)	INIZ. VARIAZ. P. DEF. PAGATO RIM. PG. TOTALE EC/MSP RS31/12		4.800.000.000,00 4.800.000.000,00 4.336.368.869,26 4.336.368.869,26 4.336.368.869,26 463.631.130,74	4.800.000.000,00 4.800.000.000,00 4.336.368.869,26 4.336.368.869,26 4.336.368.869,26 463.631.130,74	
2216	INTERESSI SUI CERTIFICATI DI CREDITO DEL TESORO DI VARIE TIPOLOGIE NONCHE' INTERESSI DERIVANTI DA OPERAZIONI FINANZIARIE EFFETTUATE SUI CCT STESSI ( 9.1.2 ) ( 1.7.1 ) (SPESE OBBLIGATORIE)	INIZ. VARIAZ. P. DEF. PAGATO RIM. PG. TOTALE EC/MSP RS31/12	2.966,45 -2.000.000.000,00 2.966,45 5.422.925.071,83 5.422.925.071,83 2.966,45	8.000.000.000,00 -2.000.000.000,00 6.000.000.000,00 5.422.925.071,83 5.422.925.071,83 577.074.928,17	8.000.000.000,00 -2.000.000.000,00 6.000.000.000,00 5.422.925.071,83 5.422.925.071,83 577.074.928,17	
2217	SPESE PER IL PAGAMENTO DI INTERESSI LEGALI SUL RIMBORSO DI CEDOLE O TITOLI DI STATO SOTTRATTI, DISTRUTTI O SMARRITI ( 9.1.4 ) ( 1.7.1 ) (SPESE OBBLIGATORIE)	INIZ. VARIAZ. P. DEF. PAGATO RIM. PG. TOTALE EC/MSP RS31/12		30.000,00 30.000,00 4.372,44 4.372,44 25.627,56	30.000,00 30.000,00 4.372,44 4.372,44 25.627,56	
2218	FONDO OCCORRENTE PER FAR FRONTE AGLI ONERI PER INTERESSI ED ALTRE SPESE CONNESSI ALLE OPERAZIONI DI RICORSO AL MERCATO ( 9.1.4 ) ( 1.7.1 ) (SPESE OBBLIGATORIE)	INIZ. VARIAZ. P. DEF. PAGATO RIM. PG. TOTALE EC/MSP RS31/12		2.922.000.000,00 -843.400.000,00 2.078.600.000,00 2.078.600.000,00 2.078.600.000,00	2.922.000.000,00 -843.400.000,00 2.078.600.000,00 2.078.600.000,00 2.078.600.000,00	
VARIAZIONI: CAPITOLO 2216: L. ASS. 182 2012 (CP CS -2.000.000.000,00) CAPITOLO 2218: DMT 9731 2012 (CP CS -840.000.000,00) DMT 34255 2012 (CP CS -3.400.000,00)						

02/05/2013

020/095/424

2012		SPESA - CONSUNTIVO PER CAPITOLI/PIANI DI GESTIONE			
		MINISTERO DELL'ECONOMIA E DELLE FINANZE			
NUMERO	UNITA' DI VOTO/CAPITOLO		RESIDUI	COMPETENZA	CASSA
NUMERO	DENOMINAZIONE				
2219	INTERESSI SUI PRESTITI INTERNAZIONALI, INTERESSI DERIVANTI DA OPERAZIONI DI RISTRUTTURAZIONE DI PRESTITI EMESSI ALL'INTERNO E ALL'ESTERO, NONCHE' DA OPERAZIONI DI CHIUSURA ANTICIPATA DI OPERAZIONI DERIVATE ( 9.1.2 )( 1.7.1 ) (SPESE OBBLIGATORIE)	INIZ.	413.486.751,24	5.050.000.000,00	5.050.000.000,00
		VARIAZ.		2.840.000.000,00	2.840.000.000,00
		P. DEF.	413.486.751,24	7.890.000.000,00	7.890.000.000,00
		PAGATO	413.486.751,24	7.015.193.208,61	7.428.679.959,85
		RIM. PG.		148.693.733,00	
		TOTALE	413.486.751,24	7.163.886.941,61	7.428.679.959,85
		EC/MSP RS31/12		148.693.733,00	726.113.058,39
2220	SPESE PER INTERESSI ED OGNI ALTRO ONERE DERIVANTI DA OPERAZIONI PRONTI CONTRO TERMINE O ALTRE IN USO NEI MERCATI, AI SENSI DELL'ART. 3, 1 COMMA DEL D.P.R. 30 DICEMBRE 2003, N. 398 ( 9.1.2 )( 1.7.1 ) (SPESE OBBLIGATORIE)	INIZ.		20.000.000,00	20.000.000,00
		VARIAZ.		-18.000.000,00	-18.000.000,00
		P. DEF.		2.000.000,00	2.000.000,00
		PAGATO			
		RIM. PG.			
		TOTALE			
		EC/MSP RS31/12			2.000.000,00
2221	INTERESSI SUI BUONI POSTALI FRUTTIFERI ( 9.1.2 )( 1.7.1 ) (SPESE OBBLIGATORIE)	INIZ.		7.700.000.000,00	7.700.000.000,00
		VARIAZ.		1.479.946.866,00	1.479.946.866,00
		P. DEF.		9.179.946.866,00	9.179.946.866,00
		PAGATO		8.338.000.000,00	8.338.000.000,00
		RIM. PG.			
		TOTALE		8.338.000.000,00	8.338.000.000,00
		EC/MSP RS31/12			841.946.866,00
2222	SOMMA DA UTILIZZARE PER IL PAGAMENTO DEGLI INTERESSI CONSEGUENTI ALL'ASSUNZIONE DA PARTE DELLO STATO DELLA GARANZIA SULLE OBBLIGAZIONI EMESSE E I MUTUI CONTRATTI DA ISPA PER LA REALIZZAZIONE DEL SISTEMA AV/AC ( 9.1.3 )( 1.7.1 ) (SPESE OBBLIGATORIE)	INIZ.		533.000.000,00	533.000.000,00
		VARIAZ.		-23.000.000,00	-23.000.000,00
		P. DEF.		510.000.000,00	510.000.000,00
		PAGATO		501.248.851,39	501.248.851,39
		RIM. PG.			
		TOTALE		501.248.851,39	501.248.851,39
		EC/MSP RS31/12			8.751.148,61
<b>VARIAZIONI:</b> CAPITOLO 2219: DMT 9731 2012 (CP CS 2.840.000.000,00) CAPITOLO 2220: L. ASS. 182 2012 (CP CS -18.000.000,00) CAPITOLO 2221: DMT 32408 2012 (CP CS 808.324.457,00) DMT 75453 2012 (CP CS 671.622.409,00) CAPITOLO 2222: L. ASS. 182 2012 (CP CS -23.000.000,00)					

02/05/2013

020/095/425

2012		SPESA - CONSUNTIVO PER CAPITOLI/PIANI DI GESTIONE			
		MINISTERO DELL'ECONOMIA E DELLE FINANZE			
NUMERO	UNITA' DI VOTO/CAPITOLO		RESIDUI	COMPETENZA	CASSA
NUMERO	DENOMINAZIONE				
2230	INTERESSI SUI MUTUI CONTRATTI CON LA BANCA EUROPEA PER GLI INVESTIMENTI (BEI) PER IL FINANZIAMENTO DI PROGETTI IMMEDIATAMENTE ESEGUIBILI PER INTERVENTI DI RILEVANTE INTERESSE ECONOMICO SUL TERRITORIO, NELL'AGRICOLTURA, NELL'EDILIZIA E NELLE INFRASTRUTTURE, NONCHE' PER LA TUTELA DI BENI AMBIENTALI E CULTURALI E PER LE OPERE DI EDILIZIA SCOLASTICA E UNIVERSITARIA. ( 9.1.3 )( 1.7.1 ) (SPESE OBBLIGATORIE)	INIZ. VARIAZ. P. DEF. PAGATO RIM. PG. TOTALE EC/MSP RS31/12		2.000.000,00 2.000.000,00 838.975,66 838.975,66 1.161.024,34	2.000.000,00 2.000.000,00 838.975,66 838.975,66 1.161.024,34
2231	INTERESSI SUI MUTUI CONTRATTI CON LA BANCA EUROPEA PER GLI INVESTIMENTI PER IL FINANZIAMENTO DI INTERVENTI URGENTI IN FAVORE DELLE POPOLAZIONI COLPITE DA MOVIMENTI SISMICI DEL 29 APRILE 1984 IN UMBRIA E DEL 7 E 11 MAGGIO 1984 IN ABRUZZO, MOLISE, LAZIO E CAMPANIA. ( 9.1.3 )( 1.7.1 ) (SPESE OBBLIGATORIE)	INIZ. VARIAZ. P. DEF. PAGATO RIM. PG. TOTALE EC/MSP RS31/12			
2232	SOMMA DA EROGARE PER IL PAGAMENTO DELLA QUOTA INTERESSI SUI MUTUI CONTRATTI PER LA RICAPITALIZZAZIONE DELLA SOCIETA' FINCANTIERI-CANTIERI NAVALI ITALIANI S.P.A. ( 9.1.3 )( 1.7.1 )	INIZ. VARIAZ. P. DEF. PAGATO RIM. PG. TOTALE EC/MSP RS31/12		2.606.902,00 2.606.902,00 2.606.901,53 2.606.901,53 0,47	2.606.902,00 2.606.902,00 2.606.901,53 2.606.901,53 0,47
2233	SOMME DA EROGARE PER IL PAGAMENTO DELLA QUOTA INTERESSI DELLE RATE DI AMMORTAMENTO DEI MUTUI CONTRATTI DAI COMUNI INTERESSATI CON LA CASSA DEPOSITI E PRESTITI E CON ALTRI ISTITUTI DI CREDITO PER LA PROSECUZIONE DEGLI INTERVENTI NELLE ZONE DEL BELICE COLPITE DAL TERREMOTO DEL 1968 ( 9.1.3 )( 1.7.1 )	INIZ. VARIAZ. P. DEF. PAGATO RIM. PG. TOTALE EC/MSP RS31/12		2.445.308,00 2.445.308,00 2.445.307,17 2.445.307,17 0,83	2.445.308,00 2.445.308,00 2.445.307,17 2.445.307,17 0,83
2234	SOMMA DA EROGARE PER IL PAGAMENTO DELLA QUOTA INTERESSI DEI MUTUI VENTENNALI CONTRATTI PER IL COMPLETAMENTO DELL'INTERVENTO STATALE PER L'EDILIZIA A NAPOLI ( 9.1.3 )( 1.7.1 )	INIZ. VARIAZ. P. DEF. PAGATO RIM. PG. TOTALE EC/MSP RS31/12		6.828.819,00 6.828.819,00 6.828.818,10 6.828.818,10 0,90	6.828.819,00 6.828.819,00 6.828.818,10 6.828.818,10 0,90

02/05/2013

020/095/426

2012		SPESA - CONSUNTIVO PER CAPITOLI/PIANI DI GESTIONE			
		MINISTERO DELL'ECONOMIA E DELLE FINANZE			
UNITA' DI VOTO/CAPITOLO		RESIDUI	COMPETENZA	CASSA	
NUMERO	DENOMINAZIONE				
2235	RIMBORSO ALLA CASSA DEPOSITI E PRESTITI DELLA QUOTA INTERESSI SULLE RATE DI AMMORTAMENTO DEI MUTUI CONTRATTI DAI COMUNI MONTANI DEL CENTRO-NORD PER LA REALIZZAZIONE DI RETI DI METANIZZAZIONE ( 9.1.3 ) ( 1.7.1 )	INIZ. VARIAZ. P. DEF. PAGATO RIM. PG. TOTALE EC/MSP RS31/12	2.946.465,00  2.946.465,00 2.946.464,72 2.946.464,72 2.946.464,72 0,28	2.946.465,00  2.946.465,00 2.946.464,72 2.946.464,72 2.946.464,72 0,28	
2236	SOMMA DA EROGARE PER IL PAGAMENTO DEGLI INTERESSI PER L'AMMORTAMENTO DEI MUTUI CONTRATTI DALLE REGIONI PER GLI INVESTIMENTI NEL SETTORE DEL TRASPORTO PUBBLICO LOCALE ( 9.1.3 ) ( 1.7.1 )	INIZ. VARIAZ. P. DEF. PAGATO RIM. PG. TOTALE EC/MSP RS31/12	293.766,00  293.766,00 293.766,00 293.766,00 293.766,00 0,07	293.766,00  293.766,00 293.766,00 293.766,00 293.766,00 0,07	
2237	SOMMA DA EROGARE PER IL PAGAMENTO DELLA QUOTA INTERESSI DEI MUTUI CONTRATTI PER LA SOSTITUZIONE DEL PARCO AUTOVEICOLI A PROPULSIONE TRADIZIONALE CON ALTRE TIPOLOGIE DI AUTOVEICOLI A MINIMO IMPATTO AMBIENTALE ( 9.1.3 ) ( 1.7.1 )	INIZ. VARIAZ. P. DEF. PAGATO RIM. PG. TOTALE EC/MSP RS31/12	435.926,00  435.926,00 435.925,93 435.925,93 435.925,93 0,07	435.926,00  435.926,00 435.925,93 435.925,93 435.925,93 0,07	
2238	SOMMA DA EROGARE PER IL PAGAMENTO DELLA QUOTA INTERESSI DEI MUTUI QUINDICENNALI CONTRATTI PER INTERVENTI RELATIVI AL PATRIMONIO IDRICO NAZIONALE DA PARTE DI: CONSORZIO OVEST SESIA-BARAGGIA; SISTEMA CANALE CAVOUR VERCELLESE; CANALE EMILIANO-ROMAGNOLO; ENTE IRRIGUO UMBRO-TOSCANO; COMPLESSI IRRIGUI DELLA CAMPANIA CENTRALE E PIANA DEL SELE; ENTE PER LO SVILUPPO DELL'IRRIGAZIONE E LA TRASFORMAZIONE FONDARIA; CONSORZIO SESIA; CONSORZIO BACCHIGLIONE IN PUGLIA, LUCANIA ED IRPINIA; SISTEMA LENTINI, SIMETO E OGLIASTRO; CONSORZIO DI BONIFICA DELL'ORISTANESE; CONSORZIO BACINI DEL TREBBIA E DEL TIDONE ( 9.1.3 ) ( 1.7.1 )	INIZ. VARIAZ. P. DEF. PAGATO RIM. PG. TOTALE EC/MSP RS31/12	2.513.312,00  2.513.312,00 2.513.310,85 2.513.310,85 2.513.310,85 1,15	2.513.312,00  2.513.312,00 2.513.310,85 2.513.310,85 2.513.310,85 1,15	
2239	SOMMA DA EROGARE PER IL PAGAMENTO DELLA QUOTA INTERESSI DEI MUTUI QUINDICENNALI CONTRATTI NELL'AMBITO DEGLI INTERVENTI PER LA RISOLUZIONE DEI PROBLEMI DI VIABILITA' DELL'AREA CENTRALE VENETA. ( 9.1.3 ) ( 1.7.1 )	INIZ. VARIAZ. P. DEF. PAGATO RIM. PG. TOTALE EC/MSP RS31/12	614.970,00  614.970,00 614.970,00 614.970,00 614.970,00 0,00	614.970,00  614.970,00 614.970,00 614.970,00 614.970,00 0,00	

02/05/2013

020/095/427

2012		SPESA - CONSUNTIVO PER CAPITOLI/PIANI DI GESTIONE			
		MINISTERO DELL'ECONOMIA E DELLE FINANZE			
NUMERO	UNITA' DI VOTO/CAPITOLO		RESIDUI	COMPETENZA	CASSA
NUMERO	DENOMINAZIONE				
2240	SPESE DI COMMISSIONE, DI CAMBIO ED ALTRE RELATIVE AI PAGAMENTI, AL MOVIMENTO DI FONDI E DI EFFETTI ED ALLA NEGOZIAZIONE DI TITOLI ALL'ESTERO ( 2.2.12 ) ( 1.1.2 )	INIZ. VARIAZ. P. DEF.  PAGATO RIM. PG. TOTALE  EC/MSP RS31/12		1.865,00  1.865,00     1.865,00	1.865,00  1.865,00     1.865,00
2242	SPESE PER IL SERVIZIO DI PAGAMENTO, COMPENSI ED OGNI ALTRO ONERE RELATIVO ALL'EMISSIONE ED ALLA GESTIONE DEI PRESTITI ( 2.2.12 ) ( 1.1.2 ) (SPESE OBBLIGATORIE)	INIZ. VARIAZ. P. DEF.  PAGATO RIM. PG. TOTALE  EC/MSP RS31/12	263.353,75  263.353,75  192.000,00 16.353,75 208.353,75  55.000,00 960.265,42	70.000.000,00 55.000.000,00 125.000.000,00 95.757.673,33 943.911,67 96.701.585,00 28.298.415,00	70.000.000,00 55.263.353,00 125.263.353,00 95.949.673,33  95.949.673,33 29.313.679,67
2244	SOMMA DA EROGARE PER IL PAGAMENTO DELLA QUOTA INTERESSI DEI MUTUI QUINDICENNALI CONTRATTI DA PARTE DELLE COMUNITA' MONTANE NELL'AMBITO DELLE ATTIVITA' DEL FONDO NAZIONALE PER LA MONTAGNA ( 9.1.3 ) ( 1.7.1 )	INIZ. VARIAZ. P. DEF.  PAGATO RIM. PG. TOTALE  EC/MSP RS31/12		1.188.677,00  1.188.677,00  1.188.676,68  1.188.676,68  0,32	1.188.677,00  1.188.677,00  1.188.676,68  1.188.676,68  0,32
2245	SOMMA DA EROGARE ALLA CASSA DEPOSITI E PRESTITI PER IL PAGAMENTO DELLA QUOTA INTERESSI SULLE OPERAZIONI FINANZIARIE DESTINATE AL FINANZIAMENTO DELL'ISTITUTO ITALIANO DI TECNOLOGIA ( 9.1.3 ) ( 1.7.1 )	INIZ. VARIAZ. P. DEF.  PAGATO RIM. PG. TOTALE  EC/MSP RS31/12		4.015.643,00  4.015.643,00  4.015.642,50  4.015.642,50  0,50	4.015.643,00  4.015.643,00  4.015.642,50  4.015.642,50  0,50
<b>VARIAZIONI:</b> CAPITOLO 2242: DMT 97350 2012 (CP CS 25.000.000,00) L. ASS. 182 2012 (CP 30.000.000,00 CS 30.263.353,00)					

02/05/2013

020/095/428

2012		SPESA - CONSUNTIVO PER CAPITOLI/PIANI DI GESTIONE			
		MINISTERO DELL'ECONOMIA E DELLE FINANZE			
NUMERO	UNITA' DI VOTO/CAPITOLO		RESIDUI	COMPETENZA	CASSA
NUMERO	DENOMINAZIONE				
2246	SOMMA DA EROGARE PER IL PAGAMENTO DELLA QUOTA INTERESSI DEI MUTUI CONTRATTI PER GLI INTERVENTI INDENNIZZATORI IN AGRICOLTURA ( 9.1.3 ) ( 1.7.1 )	INIZ.		485.242,00	485.242,00
		VARIAZ.			
		P. DEF.		485.242,00	485.242,00
		PAGATO			
		RIM. PG.		485.241,72	
		TOTALE		485.241,72	
		EC/MSP		0,28	485.242,00
		RS31/12	485.241,72		
2247	PROVVIGIONI PER IL COLLOCAMENTO DEI PRESTITI EMESSI DALLO STATO SUL MERCATO INTERNO E COMPENSO PER LA BANCA D'ITALIA PER LE CONNESSE ATTIVITA' ( 2.2.12 ) ( 1.1.2 ) (SPESE OBBLIGATORIE)	INIZ.		1.000.000.000,00	1.000.000.000,00
		VARIAZ.		-125.000.000,00	-125.000.000,00
		P. DEF.		875.000.000,00	875.000.000,00
		PAGATO		577.016.993,00	577.016.993,00
		RIM. PG.			
		TOTALE		577.016.993,00	577.016.993,00
		EC/MSP		297.983.007,00	297.983.007,00
		RS31/12			
2248	PREMIO DA ATTRIBUIRE ALLE CARTELLE FONDARIE ( 6.2.1 ) ( 1.1.2 ) (SOPPRESSO)	INIZ.		10.000,00	10.000,00
		VARIAZ.		-10.000,00	-10.000,00
		P. DEF.			
		PAGATO			
		RIM. PG.			
		TOTALE			
		EC/MSP			
		RS31/12			
2255	INTERESSI COMPRESI NELLE ANNUALITA' QUINDICENNALI DOVUTE PER IL FINANZIAMENTO DEGLI INTERVENTI CONNESSI ALLA CELEBRAZIONE DEL GIUBILEO DELL'ANNO 2000. ( 9.1.3 ) ( 1.7.1 )	INIZ.		3.000.000,00	3.000.000,00
		VARIAZ.			
		P. DEF.		3.000.000,00	3.000.000,00
		PAGATO		2.415.398,99	2.415.398,99
		RIM. PG.			
		TOTALE		2.415.398,99	2.415.398,99
		EC/MSP		584.601,01	584.601,01
		RS31/12			
<b>VARIAZIONI:</b> CAPITOLO 2247: DMT 97350 2012 (CF CS -25.000.000,00) L. ASS. 182 2012 (CF CS -100.000.000,00) CAPITOLO 2248: L. ASS. 182 2012 (CF CS -10.000,00)					

02/05/2013

020/095/429

2012		SPESA - CONSUNTIVO PER CAPITOLI/PIANI DI GESTIONE			
		MINISTERO DELL'ECONOMIA E DELLE FINANZE			
	UNITA' DI VOTO/CAPITOLO		RESIDUI	COMPETENZA	CASSA
NUMERO	DENOMINAZIONE				
2258	INTERESSI SULLE OBBLIGAZIONI TRENTENNALI IN DOLLARI E FRANCHI SVIZZERI EMESSI DALLO STATO, DAL CONSORZIO DI CREDITO PER LE OPERE PUBBLICHE E DALL'ISTITUTO DI CREDITO PER LE IMPRESE DI PUBBLICA UTILITA', IN SOSTITUZIONE DI QUELLE TUTT'ORA CIRCOLANTI ALL'ESTERO. ( 9.1.3 )( 1.7.1 ) (SPESE OBBLIGATORIE) (PER MEMORIA)	INIZ. VARIAZ. P. DEF.  PAGATO RIM. PG. TOTALE  EC/MSP RS31/12			
2259	INTERESSI COMPRESI NELLE RATE DI AMMORTAMENTO DEI MUTUI CONTRATTI PER IL PARZIALE FINANZIAMENTO DEI DISAVANZI DI PARTE CORRENTE DEL SERVIZIO SANITARIO NAZIONALE A TUTTO IL 31 DICEMBRE 1994 ( 9.1.3 )( 1.7.1 ) (SPESE OBBLIGATORIE) (PER MEMORIA)	INIZ. VARIAZ. P. DEF.  PAGATO RIM. PG. TOTALE  EC/MSP RS31/12			
2260	INTERESSI COMPRESI NELLE ANNUALITA' QUINDICENNALI DOVUTE PER IL FINANZIAMENTO DEL FONDO PER L'OCCUPAZIONE, NONCHE' PER LA REALIZZAZIONE DELLE POLITICHE PER IL LAVORO. ( 9.1.3 )( 1.7.1 )	INIZ. VARIAZ. P. DEF.  PAGATO RIM. PG. TOTALE  EC/MSP RS31/12		12.000.000,00  12.000.000,00 9.873.750,23 9.873.750,23 2.126.249,77	12.000.000,00  12.000.000,00 9.873.750,23 9.873.750,23 2.126.249,77
2263	INTERESSI DI PRESTITI INTERNAZIONALI EMESSI DAL TESORO PER IL FINANZIAMENTO DI INTERVENTI DI PROTEZIONE CIVILE. ( 9.1.3 )( 1.7.1 ) (SPESE OBBLIGATORIE)	INIZ. VARIAZ. P. DEF.  PAGATO RIM. PG. TOTALE  EC/MSP RS31/12		45.000.000,00  45.000.000,00 32.655.402,25 32.655.402,25 12.344.597,75	45.000.000,00  45.000.000,00 32.655.402,25 32.655.402,25 12.344.597,75
2264	INTERESSI COMPRESI NELLE RATE DI AMMORTAMENTO DEI MUTUI CONTRATTI PER IL FINANZIAMENTO DELLA SPESA SANITARIA DEGLI ANNI 1987 E 1988 ( 9.1.3 )( 1.7.1 )	INIZ. VARIAZ. P. DEF.  PAGATO RIM. PG. TOTALE  EC/MSP RS31/12		10.000,00  10.000,00 5.059,56 5.059,56 4.940,44	10.000,00  10.000,00 5.059,56 5.059,56 4.940,44

02/05/2013

020/095/430

2012		SPESA - CONSUNTIVO PER CAPITOLI/PIANI DI GESTIONE			
		MINISTERO DELL'ECONOMIA E DELLE FINANZE			
UNITA' DI VOTO/CAPITOLO		RESIDUI	COMPETENZA	CASSA	
NUMERO	DENOMINAZIONE				
2265	INTERESSI COMPRESI NELLE RATE DI AMMORTAMENTO DEI MUTUI CONTRATTI PER FAR FRONTE ALLE MAGGIORI OCCORRENZE FINANZIARIE DEL SERVIZIO SANITARIO NAZIONALE PER GLI ANNI 1989 E 1991, NONCHE' PER LE MEDESIME FINALITA' DELL'ASSOCIAZIONE DELLA CROCE ROSSA ITALIANA PER L'ANNO 1991 ( 9.1.3 )( 1.7.1 )	INIZ. VARIAZ. P. DEF. PAGATO RIM. PG. TOTALE EC/MSP RS31/12	500.000,00 500.000,00 135.869,16 135.869,16 364.130,84	500.000,00 500.000,00 135.869,16 135.869,16 364.130,84	
2266	INTERESSI COMPRESI NELLE RATE DI AMMORTAMENTO DEI MUTUI CONTRATTI PER IL FINANZIAMENTO DI ULTERIORI ONERI DERIVANTI DALL'APPLICAZIONE DEL CONTRATTO NAZIONALE DEGLI AUTOFERROTRANVIARI ( 9.1.3 )( 1.7.1 )	INIZ. VARIAZ. P. DEF. PAGATO RIM. PG. TOTALE EC/MSP RS31/12			
2270	CONTRIBUTO DECENNALE SUGLI INTERESSI PER I CREDITI CONCESSI DALLA CASSA DEPOSITI E PRESTITI ALL'UNIRE AL FINE DI FACILITARE LA STABILIZZAZIONE DELL'ENTE ( 4.1.3 )( 1.1.2 )	INIZ. VARIAZ. P. DEF. PAGATO RIM. PG. TOTALE EC/MSP RS31/12	3.500.000,00 3.500.000,00 2.218.530,29 2.218.530,29 1.281.469,71	3.500.000,00 3.500.000,00 2.218.530,29 2.218.530,29 1.281.469,71	
2271	CONTRIBUTI IN CONTO INTERESSI AGLI ACQUIRENTI A BASSO REDDITO DEGLI IMMOBILI CARTOLARIZZATI PRECEDENTEMENTE NON APPARTENUTI AD ENTI PREVIDENZIALI ( 9.1.3 )( 1.7.1 )	INIZ. VARIAZ. P. DEF. PAGATO RIM. PG. TOTALE EC/MSP RS31/12			



02/05/2013

020/095/431

2012		SPESA - CONSUNTIVO PER CAPITOLI/PIANI DI GESTIONE			
		MINISTERO DELL'ECONOMIA E DELLE FINANZE			
UNITA' DI VOTO/CAPITOLO		RESIDUI	COMPETENZA	CASSA	
NUMERO	DENOMINAZIONE				
2272	ONERI PER LA RINEGOZIAZIONE DEI MUTUI ATTUATA DA SVILUPPO ITALIA SPA ( 9.1.3 )( 1.7.1 ) (NUOVA ISTITUZIONE)	INIZ. 1.000.000,00 VARIAZ. P. DEF. 1.000.000,00 PAGATO RIM. PG. TOTALE EC/MSP 1.000.000,00 RS31/12		1.000.000,00	
*	L'IMPORTO EC/MSP DI RESIDUI E' PERENTE AGLI EFFETTI AMMIN.				
2300	RIMBORSO ALLA CASSA DEPOSITI E PRESTITI DELLA QUOTA INTERESSI DELLE RATE DI AMMORTAMENTO RELATIVE AI MUTUI CONTRATTI NEL SETTORE DEGLI ACQUEDOTTI E FOGNATURE ( 9.1.3 )( 1.7.1 )	INIZ. VARIAZ. P. DEF. PAGATO RIM. PG. TOTALE EC/MSP RS31/12	59.161.359,00 59.161.359,00 58.413.955,02 58.413.955,02 747.403,98	59.161.359,00 59.161.359,00 58.413.955,02 58.413.955,02 747.403,98	
2301	RIMBORSO ALLA CASSA DEPOSITI E PRESTITI DELLA QUOTA INTERESSI DELLE RATE DI AMMORTAMENTO RELATIVE AI MUTUI E AD ALTRE OPERAZIONI FINANZIARIE EFFETTUATE NEL SETTORE DELLE CALAMITA' NATURALI ( 9.1.3 )( 1.7.1 )	INIZ. VARIAZ. P. DEF. PAGATO RIM. PG. TOTALE EC/MSP RS31/12	56.401.000,00 56.401.000,00 52.225.981,97 52.225.981,97 4.175.018,03	56.401.000,00 56.401.000,00 52.225.981,97 52.225.981,97 4.175.018,03	
2302	RIMBORSO ALLA CASSA DEPOSITI E PRESTITI DELLA QUOTA INTERESSI DELLE RATE DI AMMORTAMENTO RELATIVE AI MUTUI E AD ALTRE OPERAZIONI FINANZIARIE NEL SETTORE DELL'EDILIZIA ABITATIVA, SANITARIA E SCOLASTICA ( 9.1.3 )( 1.7.1 )	INIZ. VARIAZ. P. DEF. PAGATO RIM. PG. TOTALE EC/MSP RS31/12	248.000.000,00 248.000.000,00 246.070.918,58 246.070.918,58 1.929.081,42	248.000.000,00 248.000.000,00 246.070.918,58 246.070.918,58 1.929.081,42	
VARIAZIONI: CAPITOLO 2272: L. ASS. 182 2012 (CS 1.000.000,00)					

02/05/2013

020/095/432

2012		SPESA - CONSUNTIVO PER CAPITOLI/PIANI DI GESTIONE			
		MINISTERO DELL'ECONOMIA E DELLE FINANZE			
UNITA' DI VOTO/CAPITOLO		RESIDUI	COMPETENZA	CASSA	
NUMERO	DENOMINAZIONE				
2303	RIMBORSO ALLA CASSA DEPOSITI E PRESTITI DELLA QUOTA INTERESSI DELLE RATE DI AMMORTAMENTO RELATIVE AI MUTUI E AD ALTRE OPERAZIONI FINANZIARIE EFFETTUATE NEL SETTORE DELLE IMPRESE RADIOFONICHE E EDITORIALI ( 9.1.3 ) ( 1.7.1 )	INIZ.	5.173.457,00	5.173.457,00	
		VARIAZ.			
		P. DEF.	5.173.457,00	5.173.457,00	
		PAGATO	5.173.456,18	5.173.456,18	
		RIM. PG.			
		TOTALE	5.173.456,18	5.173.456,18	
		EC/MSP	0,82	0,82	
		RS31/12			
2304	RIMBORSO ALLA CASSA DEPOSITI E PRESTITI DELLA QUOTA INTERESSI DELLE RATE DI AMMORTAMENTO RELATIVE AI MUTUI CONTRATTI NEL SETTORE DELLE METROPOLITANE ( 9.1.3 ) ( 1.7.1 )	INIZ.	10.000.000,00	10.000.000,00	
		VARIAZ.			
		P. DEF.	10.000.000,00	10.000.000,00	
		PAGATO	8.642.194,60	8.642.194,60	
		RIM. PG.			
		TOTALE	8.642.194,60	8.642.194,60	
		EC/MSP	1.357.805,40	1.357.805,40	
		RS31/12			
2305	RIMBORSO ALLA CASSA DEPOSITI E PRESTITI DELLA QUOTA INTERESSI DELLE RATE DI AMMORTAMENTO RELATIVE AI MUTUI CONTRATTI NEL SETTORE DELLE OPERE STRADALI ( 9.1.3 ) ( 1.7.1 )	INIZ.	10.000.000,00	10.000.000,00	
		VARIAZ.			
		P. DEF.	10.000.000,00	10.000.000,00	
		PAGATO	8.691.885,85	8.691.885,85	
		RIM. PG.			
		TOTALE	8.691.885,85	8.691.885,85	
		EC/MSP	1.308.114,15	1.308.114,15	
		RS31/12			
2306	RIMBORSO ALLA CASSA DEPOSITI E PRESTITI DELLA QUOTA INTERESSI DELLE RATE DI AMMORTAMENTO RELATIVE AI MUTUI CONTRATTI DALLE PROVINCE, COMUNI E COMUNITA' MONTANE ( 9.1.3 ) ( 1.7.1 )	INIZ.	3.000.000,00	3.000.000,00	
		VARIAZ.			
		P. DEF.	3.000.000,00	3.000.000,00	
		PAGATO	2.321.462,38	2.321.462,38	
		RIM. PG.			
		TOTALE	2.321.462,38	2.321.462,38	
		EC/MSP	678.537,62	678.537,62	
		RS31/12			
2307	RIMBORSO ALLA CASSA DEPOSITI E PRESTITI DELLA QUOTA INTERESSI DELLE RATE DI AMMORTAMENTO RELATIVE AI MUTUI CONTRATTI PER IL RIPIANO DEFICIT SANITA' ( 9.1.3 ) ( 1.7.1 )	INIZ.	296.000.000,00	296.000.000,00	
		VARIAZ.			
		P. DEF.	296.000.000,00	296.000.000,00	
		PAGATO	295.023.628,28	295.023.628,28	
		RIM. PG.			
		TOTALE	295.023.628,28	295.023.628,28	
		EC/MSP	976.371,72	976.371,72	
		RS31/12			

02/05/2013

020/095/433

2012		SPESA - CONSUNTIVO PER CAPITOLI/PIANI DI GESTIONE			
		MINISTERO DELL'ECONOMIA E DELLE FINANZE			
	UNITA' DI VOTO/CAPITOLO		RESIDUI	COMPETENZA	CASSA
NUMERO	DENOMINAZIONE				
2308	RIMBORSO ALLA CASSA DEPOSITI E PRESTITI DELLA QUOTA INTERESSI DELLE RATE DI AMMORTAMENTO RELATIVE AI MUTUI E DELLE SOMME ANTICIPATE AL COMMISSARIO LIQUIDATORE DELL'EFIM ( 9.1.3 )( 1.7.1 )	INIZ.		135.000.000,00	135.000.000,00
		VARIAZ.			
		P. DEF.		135.000.000,00	135.000.000,00
		PAGATO		132.242.843,92	132.242.843,92
		RIM. PG.			
		TOTALE		132.242.843,92	132.242.843,92
		EC/MSP RS31/12		2.757.156,08	2.757.156,08
2309	RIMBORSO ALLA CASSA DEPOSITI E PRESTITI DELLA QUOTA INTERESSI DELLE RATE DI AMMORTAMENTO RELATIVE AI MUTUI E AD ALTRE OPERAZIONI FINANZIARIE NEL SETTORE DEL RISANAMENTO E VALORIZZAZIONE DEL TERRITORIO ( 9.1.3 )( 1.7.1 )	INIZ.		13.000.000,00	13.000.000,00
		VARIAZ.			
		P. DEF.		13.000.000,00	13.000.000,00
		PAGATO		12.138.331,56	12.138.331,56
		RIM. PG.			
		TOTALE		12.138.331,56	12.138.331,56
		EC/MSP RS31/12		861.668,44	861.668,44
2311	RIMBORSO ALLA CASSA DEPOSITI E PRESTITI DELLA QUOTA INTERESSI DELLE RATE DI AMMORTAMENTO RELATIVE AI MUTUI E AD ALTRE OPERAZIONI FINANZIARIE EFFETTUATE PER INTERVENTI DIVERSI ( 9.1.3 )( 1.7.1 )	INIZ.		40.000.000,00	40.000.000,00
		VARIAZ.			
		P. DEF.		40.000.000,00	40.000.000,00
		PAGATO		36.357.869,45	36.357.869,45
		RIM. PG.			
		TOTALE		36.357.869,45	36.357.869,45
		EC/MSP RS31/12		3.642.130,55	3.642.130,55
2312	RIMBORSO ALLA CASSA DEPOSITI E PRESTITI DELLA QUOTA INTERESSI DELLE RATE DI AMMORTAMENTO RELATIVE AI MUTUI E AD ALTRE OPERAZIONI FINANZIARIE EFFETTUATE PER LA PRIVATIZZAZIONE DEL BANCO DI NAPOLI SPA ( 9.1.3 )( 1.7.1 )	INIZ.		29.000.000,00	29.000.000,00
		VARIAZ.			
		P. DEF.		29.000.000,00	29.000.000,00
		PAGATO		26.659.420,44	26.659.420,44
		RIM. PG.			
		TOTALE		26.659.420,44	26.659.420,44
		EC/MSP RS31/12		2.340.579,56	2.340.579,56
2313	INTERESSI SULLE SOMME ANTICIPATE DALLA CASSA DEPOSITI E PRESTITI SUL FONDO ROTATIVO PER LA PROGETTUALITA' ( 9.1.3 )( 1.7.1 )	INIZ.		22.911.422,00	22.911.422,00
		VARIAZ.			
		P. DEF.		22.911.422,00	22.911.422,00
		PAGATO		194.553,76	194.553,76
		RIM. PG.			
		TOTALE		194.553,76	194.553,76
		EC/MSP RS31/12		22.716.868,24	22.716.868,24

02/05/2013

020/095/434

2012		SPESA - CONSUNTIVO PER CAPITOLI/PIANI DI GESTIONE			
		MINISTERO DELL'ECONOMIA E DELLE FINANZE			
NUMERO	UNITA' DI VOTO/CAPITOLO		RESIDUI	COMPETENZA	CASSA
NUMERO	DENOMINAZIONE				
2315	INTERESSI RELATIVI AI MUTUI VENTENNALI CONCESSI DALLA CASSA DEPOSITI E PRESTITI ALL'ISTITUTO DI SERVIZI PER IL MERCATO AGRICOLA ALIMENTARE (ISMEA) PER GLI INCENTIVI RELATIVI ALLO SVILUPPO DELLA PROPRIETA' COLTIVATRICE ( 9.1.3 ) ( 1.7.1 )	INIZ. VARIAZ. P. DEF. PAGATO RIM. PG. TOTALE EC/MSP RS31/12		2.000.000,00 2.000.000,00 2.000.000,00 2.000.000,00	2.000.000,00 2.000.000,00 2.000.000,00
2316	SOMME DA CORRISPONDERE A POSTE ITALIANE S.P.A. A TIPOLO DI REMUNERAZIONE DELLE GIACENZE DERIVANTI DALLO SVOLGIMENTO DEL SERVIZIO DEI CONTI CORRENTI POSTALI ( 9.1.4 ) ( 1.7.1 )	INIZ. VARIAZ. P. DEF. PAGATO RIM. PG. TOTALE EC/MSP RS31/12	16.963.262,44 16.963.262,44 10.413.255,13 10.413.255,13 6.550.007,31 3.200.000,00	370.000.000,00 370.000.000,00 323.537.564,87 3.200.000,00 326.737.564,87 43.262.435,13	370.000.000,00 370.000.000,00 333.950.820,00 333.950.820,00 36.049.180,00
DIPARTIMENTO DELLA RAGIONERIA GENERALE DELLO STATO					
2273	SOMMA DA EROGARE PER IL PAGAMENTO DELLA QUOTA INTERESSI DEI MUTUI QUINDICENNALI CONTRATTI PER IL FINANZIAMENTO DEI PIANI ECONOMICI DELLA REGIONE SICILIA A TIPOLO DI CONTRIBUTO DI SOLIDARIETA' NAZIONALE ( 9.1.3 ) ( 1.7.1 )	INIZ. VARIAZ. P. DEF. PAGATO RIM. PG. TOTALE EC/MSP RS31/12		13.130.184,00 13.130.184,00 13.130.182,05 13.130.182,05 1,95	13.130.184,00 13.130.184,00 13.130.182,05 13.130.182,05 1,95
2274	SOMMA DA EROGARE PER IL PAGAMENTO DELLA QUOTA INTERESSI DEI MUTUI QUINDICENNALI CONTRATTI PER LA REALIZZAZIONE DI INTERVENTI PER IL CONTENIMENTO DEI COSTI DELLE PICCOLE E MEDIE IMPRESE, PER FRONTEGGIARE LA CRISI DEL SETTORE AGRUMICOLO E PER IL SOSTEGNO NEI COMUNI SEDE DI IMPIANTI PETROLIFERI ( 9.1.3 ) ( 1.7.1 ) * PROVENIENZA: 7510	INIZ. VARIAZ. P. DEF. PAGATO RIM. PG. TOTALE EC/MSP RS31/12	3.938.847,00 3.938.847,00 3.938.846,15 3.938.846,15 0,85	3.938.847,00 3.938.847,00 3.938.847,00 3.938.846,15 3.938.847,00	3.938.847,00 3.938.847,00 3.938.846,15 3.938.846,15 0,85
2275	SOMMA DA EROGARE PER IL PAGAMENTO DELLA QUOTA INTERESSI DEI MUTUI QUINDICENNALI CONTRATTI DALLA REGIONE SICILIA PER LA DEFINIZIONE DEI RAPPORTI FINANZIARI PREGRESSI FINO AL 31 DICEMBRE 2001 ( 9.1.3 ) ( 1.7.1 )	INIZ. VARIAZ. P. DEF. PAGATO RIM. PG. TOTALE EC/MSP RS31/12		25.243.839,00 25.243.839,00 25.243.838,67 25.243.838,67 0,33	25.243.839,00 25.243.839,00 25.243.838,67 25.243.838,67 0,33

2012		SPESA - CONSUNTIVO PER CAPITOLI/PIANI DI GESTIONE			
		MINISTERO DELL'ECONOMIA E DELLE FINANZE			
UNITA' DI VOTO/CAPITOLO		RESIDUI	COMPETENZA	CASSA	
NUMERO	DENOMINAZIONE				
2276	SOMMA DA EROGARE PER IL PAGAMENTO DELLA QUOTA INTERESSI DEI MUTUI CONCESSI DALLA CASSA DEPOSITI E PRESTITI AGLI ENTI LOCALI PER L'ESECUZIONE DI COSTRUZIONI, MIGLIORAMENTI E MANUTENZIONE STRAORDINARIA DI EDIFICI DESTINATI E DA DESTINARE A SEDE DEGLI UFFICI GIUDIZIARI E A CASA MANDAMENTALE. ( 9.1.3 ) ( 1.7.1 )	INIZ. VARIAZ. P. DEF. PAGATO RIM. PG. TOTALE EC/MSP RS31/12	4.918.792,00  4.918.792,00 4.918.791,27  4.918.791,27 0,73	4.918.792,00  4.918.792,00 4.918.791,27  4.918.791,27 0,73	
3100	INTERESSI SUI CONTI DI TESORERIA ( 9.1.4 ) ( 1.7.1 )	INIZ. VARIAZ. P. DEF. PAGATO RIM. PG. TOTALE EC/MSP RS31/12	  3.000.000.000,00 3.000.000.000,00 3.000.000.000,00 3.000.000.000,00	  3.000.000.000,00 3.000.000.000,00 3.000.000.000,00 3.000.000.000,00	
3105	RIMBORSO ALLA CASSA DEPOSITI E PRESTITI DELLA QUOTA INTERESSI DELLE RATE DI AMMORTAMENTO RELATIVE AI MUTUI CONTRATTI NEL SETTORE DEL RISANAMENTO E RICOSTRUZIONE ZONE TERREMOTATE. ( 9.1.3 ) ( 1.7.1 )	INIZ. VARIAZ. P. DEF. PAGATO RIM. PG. TOTALE EC/MSP RS31/12	  2.000.000,00 2.000.000,00 1.694.395,83  1.694.395,83 305.604,17	  2.000.000,00 2.000.000,00 1.694.395,83  1.694.395,83 305.604,17	
3106	RIMBORSO ALLA CASSA DEPOSITI E PRESTITI DELLA QUOTA INTERESSI DELLE RATE DI AMMORTAMENTO RELATIVE AI MUTUI CONTRATTI NEL SETTORE DELL'EDILIZIA ABITATIVA E PENITENZIARIA ( 9.1.3 ) ( 1.7.1 )	INIZ. VARIAZ. P. DEF. PAGATO RIM. PG. TOTALE EC/MSP RS31/12	  40.300.000,00 40.300.000,00 39.136.604,59  39.136.604,59 1.163.395,41	  40.300.000,00 40.300.000,00 39.136.604,59  39.136.604,59 1.163.395,41	
3107	RIMBORSO ALLA CASSA DEPOSITI E PRESTITI DELLA QUOTA INTERESSI DELLE RATE DI AMMORTAMENTO RELATIVE AI MUTUI CONTRATTI DA PROVINCE, COMUNI E COMUNITA' MONTANE ( 9.1.3 ) ( 1.7.1 )	INIZ. VARIAZ. P. DEF. PAGATO RIM. PG. TOTALE EC/MSP RS31/12	  123.000.000,00 123.000.000,00 119.852.882,67  119.852.882,67 3.147.117,33	  123.000.000,00 123.000.000,00 119.852.882,67  119.852.882,67 3.147.117,33	

02/05/2013

020/095/436

2012		SPESA - CONSUNTIVO PER CAPITOLI/PIANI DI GESTIONE			
		MINISTERO DELL'ECONOMIA E DELLE FINANZE			
	UNITA' DI VOTO/CAPITOLO		RESIDUI	COMPETENZA	CASSA
NUMERO	DENOMINAZIONE				
3108	RIMBORSO ALLA CASSA DEPOSITI E PRESTITI DELLA QUOTA INTERESSI DELLE RATE DI AMMORTAMENTO RELATIVE AI MUTUI CONTRATTI PER IL RIPIANO DEFICIT SANITA' ( 9.1.3 ) ( 1.7.1 )	INIZ.		73.000.000,00	73.000.000,00
		VARIAZ.			
		P. DEF.		73.000.000,00	73.000.000,00
		PAGATO		71.199.640,42	71.199.640,42
		RIM. PG.			
		TOTALE		71.199.640,42	71.199.640,42
		EC/MSP		1.800.359,58	1.800.359,58
		RS31/12			
3109	RIMBORSO ALLA CASSA DEPOSITI E PRESTITI DELLA QUOTA INTERESSI DELLE RATE DI AMMORTAMENTO RELATIVE AI MUTUI CONTRATTI PER IL RIPIANO DEFICIT TRASPORTI ( 9.1.3 ) ( 1.7.1 )	INIZ.		30.000.000,00	30.000.000,00
		VARIAZ.			
		P. DEF.		30.000.000,00	30.000.000,00
		PAGATO		28.967.147,30	28.967.147,30
		RIM. PG.			
		TOTALE		28.967.147,30	28.967.147,30
		EC/MSP		1.032.852,70	1.032.852,70
		RS31/12			
3110	RIMBORSO ALLA CASSA DEPOSITI E PRESTITI DELLA QUOTA INTERESSI DELLE RATE DI AMMORTAMENTO RELATIVE AI MUTUI CONTRATTI PER LA PREVENZIONE DELL'INQUINAMENTO DELLE ACQUE ( 9.1.3 ) ( 1.7.1 )	INIZ.		1.610.000,00	1.610.000,00
		VARIAZ.			
		P. DEF.		1.610.000,00	1.610.000,00
		PAGATO		1.569.948,10	1.569.948,10
		RIM. PG.			
		TOTALE		1.569.948,10	1.569.948,10
		EC/MSP		40.051,90	40.051,90
		RS31/12			
26.2	Rimborsi del debito statale (34.2) RIMBORSO DEL DEBITO PUBBLICO DIPARTIMENTO DELL'AMMINISTRAZIONE GENERALE DEL PERSONALE E DEI SERVIZI				
9560	RIMBORSO ALLA CASSA DEPOSITI E PRESTITI DELLA QUOTA CAPITALE DELLE RATE DI AMMORTAMENTO RELATIVE AL MUTUO CONTRATTO PER IL POTENZIAMENTO DEGLI STABILIMENTI E DELLE ATTREZZATURE DELL'ISTITUTO POLIGRAFICO E ZECCA DELLO STATO ( 61.3.2 ) ( 1.7.1 )	INIZ.		134.643,00	134.643,00
		VARIAZ.			
		P. DEF.		134.643,00	134.643,00
		PAGATO		134.642,50	134.642,50
		RIM. PG.			
		TOTALE		134.642,50	134.642,50
		EC/MSP		0,50	0,50
		RS31/12			

02/05/2013

020/095/437

2012		SPESA - CONSUNTIVO PER CAPITOLI/PIANI DI GESTIONE			
		MINISTERO DELL'ECONOMIA E DELLE FINANZE			
NUMERO	UNITA' DI VOTO/CAPITOLO		RESIDUI	COMPETENZA	CASSA
NUMERO	DENOMINAZIONE				
9501	DIPARTIMENTO DEL TESORO AMMORTAMENTO DI DEBITI REDIMIBILI DIVERSI ( 61.2.2 ) ( 1.7.1 ) (SPESE OBBLIGATORIE)	INIZ. VARIAZ. P. DEF. PAGATO RIM. PG. TOTALE EC/MSP RS31/12	7.101.345,86  7.101.345,86  7.101.345,86 7.101.345,86  7.101.345,86		
9502	RIMBORSO DI BUONI DEL TESORO POLIENNALI E PAGAMENTO DI ONERI DERIVANTI DALL'ESTINZIONE DI OPERAZIONI FINANZIARIE EFFETTUATE SUI TITOLI STESSI. ( 61.2.2 ) ( 1.7.1 ) (SPESE OBBLIGATORIE)	INIZ. VARIAZ. P. DEF. PAGATO RIM. PG. TOTALE EC/MSP RS31/12	35.402.585,92  35.402.585,92 30.987,41 35.371.598,51 35.402.585,92  35.371.598,51	133.500.000.000,00 -3.500.000.000,00 130.000.000.000,00 122.816.212.507,86 122.816.212.507,86 7.183.787.492,14	133.500.000.000,00 -3.500.000.000,00 130.000.000.000,00 122.816.243.495,27 122.816.243.495,27 7.183.756.504,73
9504	AMMORTAMENTO DELLE OBBLIGAZIONI TRENTENNALI IN DOLLARI E IN FRANCHI SVIZZERI EMESSI DALLO STATO, DAL CONSORZIO DI CREDITO PER LE OPERE PUBBLICHE E DALL' ISTITUTO DI CREDITO PER LE IMPRESE DI PUBBLICA UTILITA', IN SOSTITUZIONE DI QUELLE TUTT' ORA CIRCOLANTI ALL'ESTERO. ( 61.3.2 ) ( 1.7.1 ) (SPESE OBBLIGATORIE) (PER MEMORIA)	INIZ. VARIAZ. P. DEF. PAGATO RIM. PG. TOTALE EC/MSP RS31/12			
9505	QUOTE DI CAPITALE COMPRESSE NELLE ANNUALITA' DOVUTE PER LA REALIZZAZIONE DI INIZIATIVE DIRETTE A FAVORIRE LO SVILUPPO SOCIALE ED ECONOMICO DELLE AREE DEPRESSE DEL TERRITORIO NAZIONALE ( 61.3.2 ) ( 1.7.1 )	INIZ. VARIAZ. P. DEF. PAGATO RIM. PG. TOTALE EC/MSP RS31/12		110.000,00 110.000,00 106.678,75 106.678,75 3.321,25	110.000,00 110.000,00 106.678,75 106.678,75 3.321,25
VARIAZIONI:					
CAPITOLO 9502: DMC 16161 2012 (CP CS -5.900.000.000,00)					
L. ASS. 182 2012 (CP CS 2.400.000.000,00)					

02/05/2013

020/095/438

2012		SPESA - CONSUNTIVO PER CAPITOLI/PIANI DI GESTIONE			
		MINISTERO DELL'ECONOMIA E DELLE FINANZE			
	UNITA' DI VOTO/CAPITOLO		RESIDUI	COMPETENZA	CASSA
NUMERO	DENOMINAZIONE				
9511	QUOTE DI CAPITALE COMPRESSE NELLE ANNUALITA' QUINDICENNALI DOVUTE PER LA REALIZZAZIONE DI INTERVENTI PER GRANDI OPERE INFRASTRUTTURALI NELLE AREE DEPRESSE DEL TERRITORIO NAZIONALE ( 61.3.2 ) ( 1.7.1 )	INIZ. VARIAZ. P. DEF. PAGATO RIM. PG. TOTALE EC/MSP RS31/12		45.000.000,00 45.000.000,00 43.315.927,54 43.315.927,54 1.684.072,46	45.000.000,00 45.000.000,00 43.315.927,54 43.315.927,54 1.684.072,46
9515	QUOTE DI CAPITALE COMPRESSE NELLE ANNUALITA' QUINDICENNALI DOVUTE PER LA REALIZZAZIONE DI INIZIATIVE DIRETTE A FAVORIRE LO SVILUPPO SOCIALE ED ECONOMICO DELLE AREE DEPRESSE ( 61.3.2 ) ( 1.7.1 )	INIZ. VARIAZ. P. DEF. PAGATO RIM. PG. TOTALE EC/MSP RS31/12		53.000.000,00 53.000.000,00 50.768.571,39 50.768.571,39 2.231.428,61	53.000.000,00 53.000.000,00 50.768.571,39 50.768.571,39 2.231.428,61
9516	QUOTE DI CAPITALE COMPRESSE NELLE ANNUALITA' QUINDICENNALI DOVUTE PER IL FINANZIAMENTO DEGLI INTERVENTI CONNESSI ALLA CELEBRAZIONE DEL GIUBILEO DELL'ANNO 2000 ( 61.3.2 ) ( 1.7.1 )	INIZ. VARIAZ. P. DEF. PAGATO RIM. PG. TOTALE EC/MSP RS31/12		64.040.656,00 64.040.656,00 64.040.655,49 64.040.655,49 0,51	64.040.656,00 64.040.656,00 64.040.655,49 64.040.655,49 0,51
9517	QUOTE DI CAPITALE COMPRESSE NELLE RATE DI AMMORTAMENTO DEI MUTUI CONTRATTI PER LA REALIZZAZIONE DI PROGETTI STRATEGICI FUNZIONALI AGLI INVESTIMENTI NELLE AREE CON MAGGIORE RITARDO DI SVILUPPO. ( 61.3.2 ) ( 1.7.1 ) (SPESE OBBLIGATORIE)	INIZ. VARIAZ. P. DEF. PAGATO RIM. PG. TOTALE EC/MSP RS31/12		3.000.000,00 3.000.000,00 2.554.217,94 2.554.217,94 445.782,06	3.000.000,00 3.000.000,00 2.554.217,94 2.554.217,94 445.782,06
9521	QUOTE DI CAPITALE COMPRESSE NELLE RATE DI AMMORTAMENTO DEI MUTUI CONTRATTI E DA CONTRARRE DALLE FERROVIE DELLO STATO ( 61.3.2 ) ( 1.7.1 ) (SPESE OBBLIGATORIE) (PER MEMORIA)	INIZ. VARIAZ. P. DEF. PAGATO RIM. PG. TOTALE EC/MSP RS31/12			



02/05/2013

020/095/439

2012		SPESA - CONSUNTIVO PER CAPITOLI/PIANI DI GESTIONE			
		MINISTERO DELL'ECONOMIA E DELLE FINANZE			
	UNITA' DI VOTO/CAPITOLO		RESIDUI	COMPETENZA	CASSA
NUMERO	DENOMINAZIONE				
9523	RIMBORSO QUOTA CAPITALE PER I MUTUI ASSUNTI A CARICO DELLO STATO, GIA' CONTRATTI DA INFRASTRUTTURE S.P.A. ( 61.3.2 ) ( 1.7.1 ) (SPESE OBBLIGATORIE) (PER MEMORIA)	INIZ. VARIAZ. P. DEF. PAGATO RIM. PG. TOTALE EC/MSP RS31/12			
9525	QUOTE DI CAPITALE COMPRESSE NELLE ANNUALITA' QUINDICENNALI DOVUTE PER IL FINANZIAMENTO DEL FONDO PER L'OCCUPAZIONE, NONCHE' PER LA REALIZZAZIONE DELLE POLITICHE PER IL LAVORO ( 61.3.2 ) ( 1.7.1 )	INIZ. VARIAZ. P. DEF. PAGATO RIM. PG. TOTALE EC/MSP RS31/12		4.600.000,00 4.600.000,00 4.280.255,77 4.280.255,77 319.744,23	4.600.000,00 4.600.000,00 4.280.255,77 4.280.255,77 319.744,23
9528	QUOTE DI CAPITALE COMPRESSE NELLE RATE DI AMMORTAMENTO DEI MUTUI CONTRATTI PER IL FINANZIAMENTO DI ULTERIORI ONERI DERIVANTI DALL'APPLICAZIONE DEL CONTRATTO NAZIONALE DEGLI AUTOFERROTRANVIERI ( 61.3.2 ) ( 1.7.1 )	INIZ. VARIAZ. P. DEF. PAGATO RIM. PG. TOTALE EC/MSP RS31/12			
9529	QUOTE DI CAPITALE COMPRESSE NELLE RATE DI AMMORTAMENTO DEI MUTUI CONTRATTI PER IL FINANZIAMENTO DELLA SPESA SANITARIA DEGLI ANNI 1987 E 1988 ( 61.3.2 ) ( 1.7.1 )	INIZ. VARIAZ. P. DEF. PAGATO RIM. PG. TOTALE EC/MSP RS31/12		100.000,00 100.000,00 62.897,08 62.897,08 37.102,92	100.000,00 100.000,00 62.897,08 62.897,08 37.102,92
9530	QUOTE DI CAPITALE COMPRESSE NELLE RATE DI AMMORTAMENTO DEI MUTUI CONTRATTI PER FAR FRONTE ALLE MAGGIORI OCCORRENZE FINANZIARIE DEL SERVIZIO SANITARIO NAZIONALE PER GLI ANNI 1989 E 1991, NONCHE' PER LE MEDESIME FINALITA' DELL'ASSOCIAZIONE DELLA CROCE ROSSA ITALIANA PER L'ANNO 1991 ( 61.3.2 ) ( 1.7.1 )	INIZ. VARIAZ. P. DEF. PAGATO RIM. PG. TOTALE EC/MSP RS31/12		4.000.000,00 4.000.000,00 3.682.292,91 3.682.292,91 317.707,09	4.000.000,00 4.000.000,00 3.682.292,91 3.682.292,91 317.707,09

02/05/2013

020/095/440

2012		SPESA - CONSUNTIVO PER CAPITOLI/PIANI DI GESTIONE			
		MINISTERO DELL'ECONOMIA E DELLE FINANZE			
NUMERO	UNITA' DI VOTO/CAPITOLO		RESIDUI	COMPETENZA	CASSA
NUMERO	DENOMINAZIONE				
9536	QUOTE DI CAPITALE, COMPRESSE NELLE RATE DI AMMORTAMENTO, DEI MUTUI CONTRATTI CON LA BANCA EUROPEA PER GLI INVESTIMENTI PER IL FINANZIAMENTO DI PROGETTI IMMEDIATAMENTE ESEGUIBILI PER INTERVENTI DI RILEVANTE INTERESSE ECONOMICO SUL TERRITORIO, NELL'AGRICOLTURA, NELL'EDILIZIA E NELLE INFRASTRUTTURE, NONCHE' PER LA TUTELA DI BENI AMBIENTALI E CULTURALI E PER LE OPERE DI EDILIZIA SCOLASTICA E UNIVERSITARIA ( 61.3.2 ) ( 1.7.1 ) (SPESE OBBLIGATORIE)	INIZ. VARIAZ. P. DEF. PAGATO RIM. PG. TOTALE EC/MSP RS31/12		15.000.000,00 15.000.000,00 12.256.073,91 12.256.073,91 2.743.926,09	15.000.000,00 15.000.000,00 12.256.073,91 12.256.073,91 2.743.926,09
9537	RIMBORSO DI CERTIFICATI DI CREDITO DEL TESORO DI VARIE TIPOLOGIE COMPRESI QUELLI RIVERSATI ALLA BANCA D'ITALIA, RIMBORSO DI PRESTITI INTERNAZIONALI NONCHE' PAGAMENTO DI ONERI DERIVANTI DALL'ESTINZIONE DI OPERAZIONI FINANZIARIE EFFETTUATE SUI TITOLI E SUI PRESTITI PREDETTI ( 61.2.1 ) ( 1.7.1 ) (SPESE OBBLIGATORIE)	INIZ. VARIAZ. P. DEF. PAGATO RIM. PG. TOTALE EC/MSP RS31/12	18.929.075,89 -4.000.000.000,00 18.929.075,89 18.929.075,89 18.929.075,89 18.929.075,89	80.000.000.000,00 -4.000.000.000,00 76.000.000.000,00 70.289.095.726,20 70.289.095.726,20 5.710.904.273,80	80.000.000.000,00 -4.000.000.000,00 76.000.000.000,00 70.289.095.726,20 70.289.095.726,20 5.710.904.273,80
9538	RIMBORSO DI BUONI ORDINARI DEL TESORO SCADUTI E NON PRESCRITTI ( 61.2.1 ) ( 1.7.1 ) (PER MEMORIA)	INIZ. VARIAZ. P. DEF. PAGATO RIM. PG. TOTALE EC/MSP RS31/12	185.924,49 185.924,49 185.924,49 185.924,49 185.924,49 185.924,49		
9539	RIMBORSO DI PRESTITI INTERNAZIONALI NONCHE' PAGAMENTO DI ONERI RELATIVI ALL'ATTUAZIONE O ALL'ESTINZIONE DI OPERAZIONI DI RISTRUTTURAZIONE DI PRESTITI EMESSI ALL'INTERNO E ALL'ESTERO ( 61.2.2 ) ( 1.7.1 ) (SPESE OBBLIGATORIE)	INIZ. VARIAZ. P. DEF. PAGATO RIM. PG. TOTALE EC/MSP RS31/12	103.684.521,00 13.000.000.000,00 103.684.521,00 103.684.521,00 103.684.521,00 103.684.521,00 104.272.187,00 104.272.187,00	24.000.000.000,00 13.103.684.521,00 37.103.684.521,00 16.384.706.546,11 104.272.187,00 16.488.978.733,11 20.511.021.266,89	24.000.000.000,00 13.103.684.521,00 37.103.684.521,00 16.488.391.067,11 16.488.391.067,11 16.488.391.067,11 20.615.293.453,89
VARIAZIONI:					
CAPITOLO 9537: DMC 16161 2012 (CP CS -6.000.000.000,00)					
L. ASS. 182 2012 (CP CS 2.000.000.000,00)					
CAPITOLO 9539: DMC 16161 2012 (CP CS 12.475.000.000,00)					
L. ASS. 182 2012 (CP 525.000.000,00 CS 628.684.521,00)					

02/05/2013

020/095/441

2012		SPESA - CONSUNTIVO PER CAPITOLI/PIANI DI GESTIONE			
		MINISTERO DELL'ECONOMIA E DELLE FINANZE			
UNITA' DI VOTO/CAPITOLO		RESIDUI	COMPETENZA	CASSA	
NUMERO	DENOMINAZIONE				
9540	RIMBORSO DEI BUONI POSTALI FRUTTIFERI ( 61.2.2 ) ( 1.7.1 ) (SPESE OBBLIGATORIE)	INIZ. VARIAZ. P. DEF. PAGATO RIM. PG. TOTALE EC/MSP RS31/12	100.000,00 3.200.000.000,00 3.200.100.000,00 2.644.000.000,00 2.644.000.000,00 2.644.000.000,00 556.100.000,00	100.000,00 3.200.000.000,00 3.200.100.000,00 2.644.000.000,00 2.644.000.000,00 2.644.000.000,00 556.100.000,00	
9541	QUOTE DI CAPITALE COMPRESSE NELLE RATE DI AMMORTAMENTO DI PRESTITI INTERNAZIONALI EMESSI DAL TESORO PER IL FINANZIAMENTO DI INTERVENTI DI PROTEZIONE CIVILE ( 61.2.2 ) ( 1.7.1 ) (SPESE OBBLIGATORIE)	INIZ. VARIAZ. P. DEF. PAGATO RIM. PG. TOTALE EC/MSP RS31/12	66.000.000,00 66.000.000,00 65.607.762,22 65.607.762,22 65.607.762,22 392.237,78	66.000.000,00 66.000.000,00 65.607.762,22 65.607.762,22 65.607.762,22 392.237,78	
9544	QUOTE DI CAPITALE, COMPRESSE NELLE RATE DI AMMORTAMENTO, SUI PRESTITI CONTRATTI CON LA BANCA EUROPEA PER GLI INVESTIMENTI PER IL FINANZIAMENTO DI INTERVENTI URGENTI IN FAVORE DELLE POPOLAZIONI COLPITE DAI MOVIMENTI SISMICI DEL 29 APRILE 1984 IN UMBRIA E DEL 7 ED 11 MAGGIO 1984 IN ABRUZZO, MOLISE, LAZIO E CAMPANIA. ( 61.3.2 ) ( 1.7.1 ) (SPESE OBBLIGATORIE)	INIZ. VARIAZ. P. DEF. PAGATO RIM. PG. TOTALE EC/MSP RS31/12	48.000.000,00 48.000.000,00 23.699.458,14 23.699.458,14 23.699.458,14 24.300.541,86	48.000.000,00 48.000.000,00 23.699.458,14 23.699.458,14 23.699.458,14 24.300.541,86	
9550	RIMBORSO ALLA CASSA DEPOSITI E PRESTITI DELLA QUOTA CAPITALE DELLE RATE DI AMMORTAMENTO RELATIVE AI MUTUI CONTRATTI NEL SETTORE DEGLI ACQUEDOTTI E DELLE FOGNATURE. ( 61.3.2 ) ( 1.7.1 )	INIZ. VARIAZ. P. DEF. PAGATO RIM. PG. TOTALE EC/MSP RS31/12	48.000.000,00 48.000.000,00 23.699.458,14 23.699.458,14 23.699.458,14 24.300.541,86	48.000.000,00 48.000.000,00 23.699.458,14 23.699.458,14 23.699.458,14 24.300.541,86	
VARIAZIONI: CAPITOLO 9540: DMT 28564 2012 (CP CS 3.200.000.000,00) CAPITOLO 9541: L. ASS. 182 2012 (CP CS 66.000.000,00)					

02/05/2013

020/095/442

2012		SPESA - CONSUNTIVO PER CAPITOLI/PIANI DI GESTIONE			
MINISTERO DELL'ECONOMIA E DELLE FINANZE					
UNITA' DI VOTO/CAPITOLO		RESIDUI	COMPETENZA	CASSA	
NUMERO	DENOMINAZIONE				
9551	RIMBORSO ALLA CASSA DEPOSITI E PRESTITI DELLA QUOTA CAPITALE DELLE RATE DI AMMORTAMENTO RELATIVE AI MUTUI E AD ALTRE OPERAZIONI FINANZIARIE EFFETTUATE NEL SETTORE DELLE CALAMITA' NATURALI. ( 61.3.2 ) ( 1.7.1 )	INIZ.		46.816.060,00	46.816.060,00
		VARIAZ.			
		P. DEF.		46.816.060,00	46.816.060,00
		PAGATO		18.530.957,72	18.530.957,72
		RIM. PG.			
		TOTALE		18.530.957,72	18.530.957,72
		EC/MSP RS31/12			28.285.102,28
9552	RIMBORSO ALLA CASSA DEPOSITI E PRESTITI DELLA QUOTA CAPITALE DELLE RATE DI AMMORTAMENTO RELATIVE AI MUTUI E AD ALTRE OPERAZIONI FINANZIARIE EFFETTUATE NEL SETTORE DELL'EDILIZIA ABITATIVA, SANITARIA E SCOLASTICA ( 61.3.2 ) ( 1.7.1 )	INIZ.		110.000.000,00	110.000.000,00
		VARIAZ.			
		P. DEF.		110.000.000,00	110.000.000,00
		PAGATO		108.255.348,39	108.255.348,39
		RIM. PG.			
		TOTALE		108.255.348,39	108.255.348,39
		EC/MSP RS31/12			1.744.651,61
9553	RIMBORSO ALLA CASSA DEPOSITI E PRESTITI DELLA QUOTA CAPITALE DELLE RATE DI AMMORTAMENTO RELATIVE AI MUTUI E AD ALTRE OPERAZIONI FINANZIARIE EFFETTUATE NEL SETTORE DELLE IMPRESE RADIOFONICHE E EDITORIALI. ( 61.3.2 ) ( 1.7.1 )	INIZ.		2.341.243,00	2.341.243,00
		VARIAZ.			
		P. DEF.		2.341.243,00	2.341.243,00
		PAGATO		2.341.241,14	2.341.241,14
		RIM. PG.			
		TOTALE		2.341.241,14	2.341.241,14
		EC/MSP RS31/12			1,86
9554	RIMBORSO ALLA CASSA DEPOSITI E PRESTITI DELLA QUOTA CAPITALE DELLE RATE DI AMMORTAMENTO RELATIVE AI MUTUI CONTRATTI NEL SETTORE DELLE METROPOLITANE. ( 61.3.2 ) ( 1.7.1 )	INIZ.		3.200.000,00	3.200.000,00
		VARIAZ.			
		P. DEF.		3.200.000,00	3.200.000,00
		PAGATO		3.027.344,68	3.027.344,68
		RIM. PG.			
		TOTALE		3.027.344,68	3.027.344,68
		EC/MSP RS31/12			172.655,32
9555	RIMBORSO ALLA CASSA DEPOSITI E PRESTITI DELLA QUOTA CAPITALE DELLE RATE DI AMMORTAMENTO RELATIVI AI MUTUI CONTRATTI NEL SETTORE DELLE OPERE STRADALI ( 61.3.2 ) ( 1.7.1 )	INIZ.		3.800.000,00	3.800.000,00
		VARIAZ.			
		P. DEF.		3.800.000,00	3.800.000,00
		PAGATO		3.580.971,96	3.580.971,96
		RIM. PG.			
		TOTALE		3.580.971,96	3.580.971,96
		EC/MSP RS31/12			219.028,04

02/05/2013

020/095/443

2012		SPESA - CONSUNTIVO PER CAPITOLI/PIANI DI GESTIONE			
		MINISTERO DELL'ECONOMIA E DELLE FINANZE			
NUMERO	UNITA' DI VOTO/CAPITOLO		RESIDUI	COMPETENZA	CASSA
NUMERO	DENOMINAZIONE				
9556	RIMBORSO ALLA CASSA DEPOSITI E PRESTITI DELLA QUOTA CAPITALE DELLE RATE DI AMMORTAMENTO RELATIVE AI MUTUI CONTRATTI DA PROVINCE, COMUNI E COMUNITA' MONTANE ( 61.3.2 ) ( 1.7.1 )	INIZ.		2.300.000,00	2.300.000,00
		VARIAZ.			
		P. DEF.		2.300.000,00	2.300.000,00
		PAGATO		2.273.841,88	2.273.841,88
		RIM. PG.			
		TOTALE		2.273.841,88	2.273.841,88
		EC/MSP RS31/12		26.158,12	26.158,12
9557	RIMBORSO ALLA CASSA DEPOSITI E PRESTITI DELLA QUOTA CAPITALE DELLE RATE DI AMMORTAMENTO RELATIVE AI MUTUI CONTRATTI PER IL RIPIANO DEL DEFICIT SANITA' ( 61.3.2 ) ( 1.7.1 )	INIZ.		101.000.000,00	101.000.000,00
		VARIAZ.			
		P. DEF.		101.000.000,00	101.000.000,00
		PAGATO		100.639.065,14	100.639.065,14
		RIM. PG.			
		TOTALE		100.639.065,14	100.639.065,14
		EC/MSP RS31/12		360.934,86	360.934,86
9558	RIMBORSO ALLA CASSA DEPOSITI E PRESTITI DELLA QUOTA CAPITALE DELLE RATE DI AMMORTAMENTO DEI MUTUI E DELLE SOMME ANTICIPATE AL COMMISSARIO LIQUIDATORE DELL'EFIM. ( 61.3.2 ) ( 1.7.1 )	INIZ.		56.000.000,00	56.000.000,00
		VARIAZ.			
		P. DEF.		56.000.000,00	56.000.000,00
		PAGATO		53.570.951,06	53.570.951,06
		RIM. PG.			
		TOTALE		53.570.951,06	53.570.951,06
		EC/MSP RS31/12		2.429.048,94	2.429.048,94
9559	RIMBORSO ALLA CASSA DEPOSITI E PRESTITI DELLA QUOTA CAPITALE DELLE RATE DI AMMORTAMENTO RELATIVE AI MUTUI E AD ALTRE OPERAZIONI EFFETTUATE PER IL RISANAMENTO E VALORIZZAZIONE DEL TERRITORIO. ( 61.3.2 ) ( 1.7.1 )	INIZ.		8.000.000,00	8.000.000,00
		VARIAZ.			
		P. DEF.		8.000.000,00	8.000.000,00
		PAGATO		7.120.157,92	7.120.157,92
		RIM. PG.			
		TOTALE		7.120.157,92	7.120.157,92
		EC/MSP RS31/12		879.842,08	879.842,08
9561	RIMBORSO ALLA CASSA DEPOSITI E PRESTITI DELLA QUOTA CAPITALE DELLE RATE DI AMMORTAMENTO RELATIVE AI MUTUI E AD ALTRE OPERAZIONI FINANZIARIE EFFETTUATE PER INTERVENTI DIVERSI. ( 61.3.2 ) ( 1.7.1 )	INIZ.		16.000.000,00	16.000.000,00
		VARIAZ.			
		P. DEF.		16.000.000,00	16.000.000,00
		PAGATO		15.130.281,86	15.130.281,86
		RIM. PG.			
		TOTALE		15.130.281,86	15.130.281,86
		EC/MSP RS31/12		869.718,14	869.718,14

02/05/2013

020/095/444

2012		SPESA - CONSUNTIVO PER CAPITOLI/PIANI DI GESTIONE			
		MINISTERO DELL'ECONOMIA E DELLE FINANZE			
NUMERO	UNITA' DI VOTO/CAPITOLO		RESIDUI	COMPETENZA	CASSA
NUMERO	DENOMINAZIONE				
9562	RIMBORSO ALLA CASSA DEPOSITI E PRESTITI DELLA QUOTA CAPITALE DELLE RATE DI AMMORTAMENTO RELATIVE AI MUTUI E AD ALTRE OPERAZIONI FINANZIARIE EFFETTUATE PER LA PRIVATIZZAZIONE DEL BANCO DI NAPOLI SPA. ( 61.3.2 ) ( 1.7.1 )	INIZ. VARIAZ. P. DEF. PAGATO RIM. PG. TOTALE EC/MSP RS31/12		12.000.000,00 12.000.000,00 10.992.662,64 10.992.662,64 1.007.337,36	12.000.000,00 12.000.000,00 10.992.662,64 10.992.662,64 1.007.337,36
9565	SOMMA DA DESTINARE ALL'AMMORTAMENTO DEI TITOLI DI STATO ( 61.2.2 ) ( 1.7.1 ) (SPESE OBBLIGATORIE)	INIZ. VARIAZ. P. DEF. PAGATO RIM. PG. TOTALE EC/MSP RS31/12	783.677,00 783.677,00 783.677,00 783.677,00 366.775.049,00 783.677,00 366.775.049,00	1.029.835.601,00 1.029.835.601,00 663.060.552,00 366.775.049,00 1.029.835.601,00 1.029.835.601,00	1.030.619.278,00 1.030.619.278,00 663.844.229,00 663.844.229,00 663.844.229,00 663.844.229,00 366.775.049,00
9566	SOMMA DA EROGARE PER IL PAGAMENTO DELLA QUOTA CAPITALE DEI MUTUI QUINDICENNALI CONTRATTI PER LA SALVAGUARDIA DI VENEZIA ( 61.3.2 ) ( 1.7.1 )	INIZ. VARIAZ. P. DEF. PAGATO RIM. PG. TOTALE EC/MSP RS31/12		59.765.907,00 59.765.907,00 59.765.906,96 59.765.906,96 0,04	59.765.907,00 59.765.907,00 59.765.906,96 59.765.906,96 0,04
9567	SOMMA DA EROGARE PER IL PAGAMENTO DELLA QUOTA CAPITALE DEI MUTUI QUINDICENNALI CONTRATTI PER LA REALIZZAZIONE DEL PROGETTO INTEGRATO CON IL COMUNE DI VENEZIA FINALIZZATO ALLA MANUTENZIONE DEI RII E ALLA TUTELA E CONSERVAZIONE DEL PATRIMONIO EDILIZIO PROSPICIENTE ( 61.3.2 ) ( 1.7.1 )	INIZ. VARIAZ. P. DEF. PAGATO RIM. PG. TOTALE EC/MSP RS31/12		6.640.655,00 6.640.655,00 6.640.654,46 6.640.654,46 0,54	6.640.655,00 6.640.655,00 6.640.654,46 6.640.654,46 0,54
<b>VARIAZIONI:</b> CAPITOLO 9565:    DMT    27466    2012    (CS 783.677,00) DMT    75207    2012    (CF CS 663.060.552,00) DMT    108564    2012    (CF CS 366.775.049,00)					

02/05/2013

020/095/445

2012		SPESA - CONSUNTIVO PER CAPITOLI/PIANI DI GESTIONE			
		MINISTERO DELL'ECONOMIA E DELLE FINANZE			
UNITA' DI VOTO/CAPITOLO		RESIDUI	COMPETENZA	CASSA	
NUMERO	DENOMINAZIONE				
9568	SOMMA DA EROGARE PER IL PAGAMENTO DELLA QUOTA CAPITALE SUI MUTUI CONTRATTI PER LA RICAPITALIZZAZIONE DELLA SOCIETA' FINCANTIERI-CANTIERI NAVALI ITALIANI S.P.A. ( 61.3.2 ) ( 1.7.1 )	INIZ. VARIAZ. P. DEF. PAGATO RIM. PG. TOTALE EC/MSP RS31/12	15.469.090,00 15.469.090,00 15.469.089,93 15.469.089,93 0,07	15.469.090,00 15.469.090,00 15.469.089,93 15.469.089,93 0,07	
9569	SOMME DA EROGARE PER IL PAGAMENTO DELLA QUOTA CAPITALE DELLE RATE DI AMMORTAMENTO DEI MUTUI CONTRATTI DAI COMUNI INTERESSATI CON LA CASSA DEPOSITI E PRESTITI E CON ALTRI ISTITUTI DI CREDITO PER LA PROSECUZIONE DEGLI INTERVENTI NELLE ZONE DEL BELICE COLPITE DAL TERREMOTO DEL 1968 ( 61.3.2 ) ( 1.7.1 )	INIZ. VARIAZ. P. DEF. PAGATO RIM. PG. TOTALE EC/MSP RS31/12	7.719.263,00 7.719.263,00 7.719.261,83 7.719.261,83 1,17	7.719.263,00 7.719.263,00 7.719.261,83 7.719.261,83 1,17	
9570	SOMMA DA EROGARE PER IL PAGAMENTO DELLA QUOTA CAPITALE DEI MUTUI VENTENNALI CONTRATTI PER IL COMPLETAMENTO DELL'INTERVENTO STATALE PER L'EDILIZIA A NAPOLI ( 61.3.2 ) ( 1.7.1 )	INIZ. VARIAZ. P. DEF. PAGATO RIM. PG. TOTALE EC/MSP RS31/12	11.247.174,00 11.247.174,00 11.247.173,36 11.247.173,36 0,64	11.247.174,00 11.247.174,00 11.247.173,36 11.247.173,36 0,64	
9571	RIMBORSO ALLA CASSA DEPOSITI E PRESTITI DELLA QUOTA CAPITALE SULLE RATE DI AMMORTAMENTO DEI MUTUI CONTRATTI DAI COMUNI MONTANI DEL CENTRO-NORD PER LA REALIZZAZIONE DI RETI DI METANIZZAZIONE ( 61.3.2 ) ( 1.7.1 )	INIZ. VARIAZ. P. DEF. PAGATO RIM. PG. TOTALE EC/MSP RS31/12	1.065.878,00 1.065.878,00 1.065.877,22 1.065.877,22 0,78	1.065.878,00 1.065.878,00 1.065.877,22 1.065.877,22 0,78	
9572	SOMMA DA EROGARE PER IL PAGAMENTO DELLA QUOTA CAPITALE PER L'AMMORTAMENTO DEI MUTUI CONTRATTI DALLE REGIONI PER GLI INVESTIMENTI NEL SETTORE DEL TRASPORTO PUBBLICO LOCALE ( 61.3.2 ) ( 1.7.1 )	INIZ. VARIAZ. P. DEF. PAGATO RIM. PG. TOTALE EC/MSP RS31/12	5.685.690,00 5.685.690,00 5.685.690,00 5.685.690,00	5.685.690,00 5.685.690,00 5.685.690,00 5.685.690,00	

02/05/2013

020/095/446

2012		SPESA - CONSUNTIVO PER CAPITOLI/PIANI DI GESTIONE			
		MINISTERO DELL'ECONOMIA E DELLE FINANZE			
UNITA' DI VOTO/CAPITOLO			RESIDUI	COMPETENZA	CASSA
NUMERO	DENOMINAZIONE				
9573	SOMMA DA EROGARE PER IL PAGAMENTO DELLA QUOTA CAPITALE DEI MUTUI CONTRATTI PER LA SOSTITUZIONE DEL PARCO AUTOVEICOLI A PROPULSIONE TRADIZIONALE CON ALTRE TIPOLOGIE DI AUTOVEICOLI A MINIMO IMPATTO AMBIENTALE ( 61.3.2 )( 1.7.1 )	INIZ.		1.256.186,00	1.256.186,00
		VARIAZ.			
		P. DEF.		1.256.186,00	1.256.186,00
		PAGATO		1.256.185,49	1.256.185,49
		RIM. PG.			
		TOTALE			1.256.185,49
		EC/MSP		0,51	0,51
		RS31/12			
9574	SOMMA DA EROGARE PER IL PAGAMENTO DELLA QUOTA CAPITALE DEI MUTUI QUINDICENNALI CONTRATTI PER INTERVENTI RELATIVI AL PATRIMONIO IDRICO NAZIONALE DA PARTE DI: CONSORZIO OVEST SESIA-BARAGGIA; SISTEMA CANALE CAVOUR VERCELLESE; CANALE EMILIANO-ROMAGNOLO; ENTE IRRIGUO UMBRO-TOSCANO; COMPLESSI IRRIGUI DELLA CAMPANIA CENTRALE E PIANA DEL SELE; ENTE PER LO SVILUPPO DELL'IRRIGAZIONE E LA TRASFORMAZIONE FONDIARIA; CONSORZIO SESIA; CONSORZIO BACCHIGLIONE IN PUGLIA, LUCANIA ED IRPINIA; SISTEMA LENTINI, SIMETO E OGLIASTRO; CONSORZIO DI BONIFICA DELL'ORISTANESE; CONSORZIO BACINI DEL TREBBIA E DEL TIDONE ( 61.3.2 )( 1.7.1 )	INIZ.		10.361.876,00	10.361.876,00
		VARIAZ.			
		P. DEF.		10.361.876,00	10.361.876,00
		PAGATO		10.361.874,67	10.361.874,67
		RIM. PG.			
		TOTALE			10.361.874,67
		EC/MSP		1,33	1,33
		RS31/12			
9575	SOMMA DA EROGARE PER IL PAGAMENTO DELLA QUOTA CAPITALE DEI MUTUI QUINDICENNALI CONTRATTI NELL'AMBITO DEGLI INTERVENTI PER LA RISOLUZIONE DEI PROBLEMI DI VIABILITA' DELL'AREA CENTRALE VENETA. ( 61.3.2 )( 1.7.1 )	INIZ.		2.820.937,00	2.820.937,00
		VARIAZ.			
		P. DEF.		2.820.937,00	2.820.937,00
		PAGATO		2.820.936,10	2.820.936,10
		RIM. PG.			
		TOTALE			2.820.936,10
		EC/MSP		0,90	0,90
		RS31/12			
9576	SOMMA DA EROGARE PER IL PAGAMENTO DELLA QUOTA CAPITALE DEI MUTUI QUINDICENNALI CONTRATTI DA PARTE DELLE COMUNITA' MONTANE NELL'AMBITO DELLE ATTIVITA' DEL FONDO NAZIONALE PER LA MONTAGNA ( 61.3.2 )( 1.7.1 )	INIZ.		610.354,00	610.354,00
		VARIAZ.			
		P. DEF.		610.354,00	610.354,00
		PAGATO		610.353,08	610.353,08
		RIM. PG.			
		TOTALE			610.353,08
		EC/MSP		0,92	0,92
		RS31/12			
9577	SOMMA DA EROGARE ALLA CASSA DEPOSITI E PRESTITI PER IL PAGAMENTO DELLA QUOTA CAPITALE SULLE OPERAZIONI FINANZIARIE DESTINATE AL FINANZIAMENTO DELL'ISTITUTO ITALIANO DI TECNOLOGIA ( 61.3.2 )( 1.7.1 )	INIZ.		2.169.842,00	2.169.842,00
		VARIAZ.			
		P. DEF.		2.169.842,00	2.169.842,00
		PAGATO		2.169.841,08	2.169.841,08
		RIM. PG.			
		TOTALE			2.169.841,08
		EC/MSP		0,92	0,92
		RS31/12			



02/05/2013

020/095/447

2012		SPESA - CONSUNTIVO PER CAPITOLI/PIANI DI GESTIONE			
		MINISTERO DELL'ECONOMIA E DELLE FINANZE			
UNITA' DI VOTO/CAPITOLO			RESIDUI	COMPETENZA	CASSA
NUMERO	DENOMINAZIONE				
9578	SOMMA DA EROGARE PER IL PAGAMENTO DELLA QUOTA CAPITALE DEI MUTUI CONTRATTI PER GLI INTERVENTI INDENNIZZATORI IN AGRICOLTURA ( 61.3.2 ) ( 1.7.1 )	INIZ.		12.633.159,00	12.633.159,00
		VARIAZ.			
		P. DEF.		12.633.159,00	12.633.159,00
		PAGATO			
		RIM. PG.		12.633.158,28	
		TOTALE		12.633.158,28	
		EC/MSP		0,72	12.633.159,00
		RS31/12	12.633.158,28		
9590	RIMBORSO TOTALE O RINEGOZIAZIONE DI PASSIVITA' A TOTALE O PARZIALE CARICO DELLO STATO ( 61.2.2 ) ( 1.7.1 ) ( SPESE OBBLIGATORIE )	INIZ.		600.000.000,00	600.000.000,00
		VARIAZ.		-575.000.000,00	-575.000.000,00
		P. DEF.		25.000.000,00	25.000.000,00
		PAGATO			
		RIM. PG.			
		TOTALE			
		EC/MSP		25.000.000,00	25.000.000,00
		RS31/12			
9591	RIMBORSO ALLA BANCA D' ITALIA DEL CONTROVALORE DELLE MONETE METALLICHE IN LIRE PRESENTATE AL CAMBIO PER IL RITIRO DALLA CIRCOLAZIONE ( 61.2.2 ) ( 1.7.1 )	INIZ.	2.455.430,98	6.000.000,00	6.000.000,00
		VARIAZ.			
		P. DEF.	2.455.430,98	6.000.000,00	6.000.000,00
		PAGATO	2.375.419,25		2.375.419,25
		RIM. PG.	80.011,73		
		TOTALE	2.455.430,98		2.375.419,25
		EC/MSP		6.000.000,00	3.624.580,75
		RS31/12	80.011,73		
	DIPARTIMENTO DELLA RAGIONERIA GENERALE DELLO STATO				
9579	SOMMA DA EROGARE PER IL PAGAMENTO DELLA QUOTA CAPITALE DEI MUTUI QUINDICENNALI CONTRATTI PER IL FINANZIAMENTO DEI PIANI ECONOMICI DELLA REGIONE SICILIA A TITOLO DI CONTRIBUTO DI SOLIDARIETA' NAZIONALE ( 61.3.2 ) ( 1.7.1 )	INIZ.		16.715.789,00	16.715.789,00
		VARIAZ.			
		P. DEF.		16.715.789,00	16.715.789,00
		PAGATO		16.715.788,45	16.715.788,45
		RIM. PG.			
		TOTALE		16.715.788,45	16.715.788,45
		EC/MSP		0,55	0,55
		RS31/12			
VARIAZIONI: CAPITOLO 9590: DMC 16161 2012 (CP CS -575.000.000,00)					

02/05/2013

020/095/448

2012		SPESA - CONSUNTIVO PER CAPITOLI/PIANI DI GESTIONE			
MINISTERO DELL'ECONOMIA E DELLE FINANZE					
UNITA' DI VOTO/CAPITOLO		RESIDUI	COMPETENZA	CASSA	
NUMERO	DENOMINAZIONE				
9580	SOMMA DA EROGARE PER IL PAGAMENTO DELLA QUOTA CAPITALE DEI MUTUI QUINDICENNALI CONTRATTI PER LA REALIZZAZIONE DI INTERVENTI PER IL CONTENIMENTO DEI COSTI DELLE PICCOLE E MEDIE IMPRESE, PER FRONTEGGIARE LA CRISI DEL SETTORE AGRUMICOLO E PER IL SOSTEGNO NEI COMUNI SEDE DI IMPIANTI PETROLIFERI ( 61.3.2 ) ( 1.7.1 )	INIZ. 2.214.422,00 VARIANZ. 1,00 P. DEF. 2.214.422,00 PAGATO 2.214.421,07 RIM. PG. 7510 TOTALE 2.214.421,07 EC/MSP 0,93 RS31/12	2.214.421,00 1,00 2.214.422,00 2.214.421,07 2.214.421,07 2.214.422,00	2.214.421,00 1,00 2.214.422,00 2.214.421,07 2.214.421,07 2.214.421,07 0,93	
9581	SOMMA DA EROGARE PER IL PAGAMENTO DELLA QUOTA CAPITALE DEI MUTUI QUINDICENNALI CONTRATTI DALLA REGIONE SICILIA PER LA DEFINIZIONE DEI RAPPORTI FINANZIARI PREGRESSI FINO AL 31 DICEMBRE 2002 ( 61.3.2 ) ( 1.7.1 )	INIZ. VARIANZ. P. DEF. PAGATO RIM. PG. TOTALE EC/MSP RS31/12	  13.937.627,00 13.937.627,00 13.937.626,87 13.937.626,87 13.937.626,87 0,13	13.937.627,00 13.937.627,00 13.937.626,87 13.937.626,87 13.937.626,87 0,13	
9582	SOMMA DA EROGARE PER IL PAGAMENTO DELLA QUOTA CAPITALE DEI MUTUI CONCESSI DALLA CASSA DEPOSITI E PRESTITI AGLI ENTI LOCALI PER L'ESECUZIONE DI COSTRUZIONI, MIGLIORAMENTI E MANUTENZIONE STRAORDINARIA DI EDIFICI DESTINATI E DA DESTINARE A SEDE DEGLI UFFICI GIUDIZIARI E A CASA MANDAMENTALE. ( 61.3.2 ) ( 1.7.1 )	INIZ. VARIANZ. P. DEF. PAGATO RIM. PG. TOTALE EC/MSP RS31/12	  2.937.652,00 2.937.652,00 2.937.651,81 2.937.651,81 2.937.651,81 0,19	2.937.652,00 2.937.652,00 2.937.651,81 2.937.651,81 2.937.651,81 0,19	
9600	RIMBORSO ALLA CASSA DEPOSITI E PRESTITI DELLA QUOTA CAPITALE DELLE RATE DI AMMORTAMENTO RELATIVE AI MUTUI CONTRATTI PER IL RISANAMENTO E LA RICOSTRUZIONE DELLE ZONE TERREMOTATE. ( 61.3.2 ) ( 1.7.1 )	INIZ. VARIANZ. P. DEF. PAGATO RIM. PG. TOTALE EC/MSP RS31/12	  1.000.000,00 1.000.000,00 767.749,17 767.749,17 767.749,17 232.250,83	1.000.000,00 1.000.000,00 767.749,17 767.749,17 767.749,17 232.250,83	
VARIANZI: CAPITOLO 9580: L. ASS. 182 2012 (CP CS 1,00)					

02/05/2013

020/095/449

2012		SPESA - CONSUNTIVO PER CAPITOLI/PIANI DI GESTIONE			
		MINISTERO DELL'ECONOMIA E DELLE FINANZE			
UNITA' DI VOTO/CAPITOLO		RESIDUI	COMPETENZA	CASSA	
NUMERO	DENOMINAZIONE				
9601	RIMBORSO ALLA CASSA DEPOSITI E PRESTITI DELLA QUOTA CAPITALE DELLE RATE DI AMMORTAMENTO RELATIVE AI MUTUI CONTRATTI NEL SETTORE DELL'EDILIZIA ABITATIVA E PENITENZIARIA. ( 61.3.2 ) ( 1.7.1 )	INIZ.	15.800.000,00	15.800.000,00	
		VARIAZ.			
		P. DEF.	15.800.000,00	15.800.000,00	
		PAGATO	15.707.040,67	15.707.040,67	
		RIM. PG.			
		TOTALE	15.707.040,67	15.707.040,67	
		EC/MSP RS31/12	92.959,33	92.959,33	
9602	RIMBORSO ALLA CASSA DEPOSITI E PRESTITI DELLA QUOTA CAPITALE DELLE RATE DI AMMORTAMENTO RELATIVE AI MUTUI CONTRATTI DA PROVINCE, COMUNI E COMUNITA' MONTANE. ( 61.3.2 ) ( 1.7.1 )	INIZ.	45.600.000,00	45.600.000,00	
		VARIAZ.			
		P. DEF.	45.600.000,00	45.600.000,00	
		PAGATO	45.295.838,23	45.295.838,23	
		RIM. PG.			
		TOTALE	45.295.838,23	45.295.838,23	
		EC/MSP RS31/12	304.161,77	304.161,77	
9603	RIMBORSO ALLA CASSA DEPOSITI E PRESTITI DELLA QUOTA CAPITALE DELLE RATE DI AMMORTAMENTO RELATIVE AI MUTUI CONTRATTI PER IL RIPIANO DEFICIT SANITARIO. ( 61.3.2 ) ( 1.7.1 )	INIZ.	32.500.000,00	32.500.000,00	
		VARIAZ.			
		P. DEF.	32.500.000,00	32.500.000,00	
		PAGATO	32.407.357,14	32.407.357,14	
		RIM. PG.			
		TOTALE	32.407.357,14	32.407.357,14	
		EC/MSP RS31/12	92.642,86	92.642,86	
9604	RIMBORSO ALLA CASSA DEPOSITI E PRESTITI DELLA QUOTA CAPITALE DELLE RATE DI AMMORTAMENTO RELATIVE AI MUTUI CONTRATTI PER IL RIPIANO DEFICIT DEI TRASPORTI. ( 61.3.2 ) ( 1.7.1 )	INIZ.	12.600.000,00	12.600.000,00	
		VARIAZ.			
		P. DEF.	12.600.000,00	12.600.000,00	
		PAGATO	12.598.988,98	12.598.988,98	
		RIM. PG.			
		TOTALE	12.598.988,98	12.598.988,98	
		EC/MSP RS31/12	1.011,02	1.011,02	
9605	RIMBORSO ALLA CASSA DEPOSITI E PRESTITI DELLA QUOTA CAPITALE DELLE RATE DI AMMORTAMENTO RELATIVE AI MUTUI CONTRATTI PER LA PREVENZIONE DELL'INQUINAMENTO DELLE ACQUE. ( 61.3.2 ) ( 1.7.1 )	INIZ.	595.000,00	595.000,00	
		VARIAZ.			
		P. DEF.	595.000,00	595.000,00	
		PAGATO	549.561,31	549.561,31	
		RIM. PG.			
		TOTALE	549.561,31	549.561,31	
		EC/MSP RS31/12	45.438,69	45.438,69	

02/05/2013

020/095/450

2012		SPESA - CONSUNTIVO PER CAPITOLI/PIANI DI GESTIONE			
		MINISTERO DELL'ECONOMIA E DELLE FINANZE			
UNITA' DI VOTO/CAPITOLO		RESIDUI	COMPETENZA	CASSA	
NUMERO	DENOMINAZIONE				
	TOTALE MISSIONE (34)	INIZ.	609.553.816,02	327.834.720.782,00	327.834.720.782,00
		VARIAZ.		8.723.040.206,00	8.831.771.757,00
		P. DEF.	609.553.816,02	336.557.760.988,00	336.666.492.539,00
		PAGATO	540.133.015,73	295.158.409.513,19	295.698.542.528,92
		RIM. PG.	61.696.472,77	640.064.242,44	
		TOTALE	601.829.488,50	295.798.473.755,63	295.698.542.528,92
		EC/MSP	7.724.327,52	40.759.287.232,37	40.967.950.010,08
		RS31/12	701.760.715,21		

Nel presente allegato sono rappresentati i costi che l'amministrazione ha sostenuto nel 2012, distinti per destinazione (Missioni-Programmi), per natura dei costi (voci del Piano dei conti) e per responsabilità organizzativa (Centri di responsabilità amministrativa).

Di seguito si riporta un elenco delle Tavole e una sintetica descrizione del loro contenuto.

**Confronto per natura dei costi propri con il Budget Rivisto 2012 ed il Consuntivo 2011 per aggregati di costo**

Confronto dei costi propri sostenuti per il 2012 per macro natura, ossia secondo le voci del 2° livello del Piano dei conti, con i corrispondenti costi del Budget rivisto 2012 e del Consuntivo 2011.

**Analisi dei costi dell'anno per struttura organizzativa e destinazione**

Dettaglio degli Anni persona, dei costi propri e dei costi dislocati rilevati nel 2012, distinti per Centro di responsabilità amministrativa, per Missioni e per Programmi.

**Confronto con il Budget Rivisto 2012 dei costi propri per Missione e Programma**

Confronto dei costi propri rilevati nel 2012 distinti per Missioni e per Programmi, con relative variazioni.

**Sintesi per struttura organizzativa e tipologia di costo**

Dettaglio dei costi propri sostenuti nel 2012 per Centro di responsabilità amministrativa/Centro di costo e per aggregato di costo (costi del personale, costi di gestione, costi straordinari, ammortamenti).

**Confronto con il Consuntivo dei costi propri per macroaggregati e per struttura organizzativa**

Confronto dei costi propri rilevati nel 2012 per Centro di Responsabilità e per aggregati di costo (costi del personale, costi di gestione, costi straordinari, ammortamenti) e variazioni percentuali.

**Confronto con il Budget Rivisto 2012 dei costi medi delle retribuzioni ordinarie per struttura organizzativa**

Espongono gli Anni persona rilevati per il 2012, i costi delle retribuzioni ordinarie ed i relativi costi medi (rapporto fra costo delle retribuzioni ordinarie e anni persona) distinti per Centro di responsabilità amministrativa.

**Riconciliazione fra Consuntivo Economico e Rendiconto Generale dello Stato**

Espongono le principali poste rettificative e integrative necessarie per ricondurre i costi rilevati dall'amministrazione, distinti per Missione e Programma, ai corrispondenti pagamenti in c/competenza.

**RILEVAZIONE DEI COSTI DELL'ANNO 2012**  
**MINISTERO DELL'ECONOMIA E DELLE FINANZE**  
**Confronto per natura dei costi propri con il Budget Rivisto 2012 ed il Consuntivo 2011 per aggregati di costo**  
(in Euro)

Piano dei conti	Consuntivo 2012 (A)	Budget rivisto 2012 (B)	Consuntivo 2011 (C)	Variazione (A - B)	Variazione % (A - B) / B	Variazione (A - C)	Variazione % (A - C) / C
<b>COSTO DEL PERSONALE</b>	<b>3.926.362.007</b>	<b>3.959.025.800</b>	<b>3.945.116.470</b>	<b>(32.663.793)</b>	<b>(0,83)</b>	<b>(18.754.463)</b>	<b>(0,48)</b>
Ributuzioni	3.836.739.589	3.871.231.746	3.856.731.207	(34.492.157)	(0,89)	(19.991.618)	(0,52)
Altri costi del personale	89.622.418	87.794.054	88.385.263	1.828.364	2,08	1.237.155	1,40
<b>COSTI DI GESTIONE</b>	<b>612.254.754</b>	<b>648.180.085</b>	<b>597.002.190</b>	<b>(35.925.331)</b>	<b>(5,54)</b>	<b>15.252.564</b>	<b>2,55</b>
Beni di Consumo	53.773.363	54.134.431	54.891.734	(361.068)	(0,67)	(1.118.371)	(2,04)
Carta, cancelleria e stampati	4.018.415	5.669.909	4.916.991	(1.651.494)	(29,13)	(898.576)	(18,27)
Giornali e pubblicazioni	664.974	810.532	987.354	(145.558)	(17,96)	(322.380)	(32,65)
Materiali e accessori	49.089.974	47.653.990	48.987.389	1.435.984	3,01	102.585	0,21
<b>Acquisto di servizi ed utilizzo di beni di terzi</b>	<b>484.676.147</b>	<b>507.263.441</b>	<b>463.570.374</b>	<b>(22.587.294)</b>	<b>(4,45)</b>	<b>21.105.773</b>	<b>4,55</b>
Assicurazioni	3.973.956	3.952.392	3.797.386	21.564	0,55	176.570	4,65
Consulenza	27.670.974	27.670.260	29.374.257	714	0,00	(1.703.283)	(5,80)
Formazione e addestramento	4.705.834	7.188.557	6.482.534	(2.482.723)	(34,54)	(1.776.700)	(27,41)
Manutenzione	75.631.168	73.213.652	54.947.944	2.417.516	3,30	20.683.224	37,64
Manutenzione di armi, armamenti e mezzi per la difesa		9.965.105	12.916.191	(9.965.105)	(100,00)	(12.916.191)	(100,00)
Noleggi, locazioni e leasing	172.211.551	164.578.958	161.741.843	7.632.593	4,64	10.469.708	6,47
Prestazioni professionali e specialistiche non consulenziali	49.933.839	67.864.483	49.968.294	(17.930.645)	(26,42)	(34.456)	(0,07)
Promozione	1.923.388	2.326.390	1.108.857	(403.002)	(17,32)	814.531	73,46
Servizi ausiliari	32.316.607	33.783.391	28.684.094	(1.466.784)	(4,34)	3.632.513	12,66

**RILEVAZIONE DEI COSTI DELL'ANNO 2012**  
**MINISTERO DELL'ECONOMIA E DELLE FINANZE**  
**Confronto per natura dei costi propri con il Budget Rivisto 2012 ed il Consuntivo 2011 per aggregati di costo**  
(in Euro)

Piano dei conti	Consuntivo 2012 (A)	Budget rivisto 2012 (B)	Consuntivo 2011 (C)	Variazione (A - B)	Variazione % (A - B) / B	Variazione (A - C)	Variazione % (A - C) / C
Servizi per trasferte	15.707.149	13.904.983	17.478.447	1.802.166	12,96	(1.771.298)	(10,13)
Servizi ristorazione	40.186.486	40.589.242	41.134.763	(402.756)	(0,99)	(948.277)	(2,31)
Utenze e canoni	60.415.196	62.226.028	55.935.764	(1.810.832)	(2,91)	4.479.432	8,01
<b>Altri costi</b>	<b>73.805.244</b>	<b>86.782.213</b>	<b>78.540.083</b>	<b>(12.976.969)</b>	<b>(14,95)</b>	<b>(4.734.839)</b>	<b>(6,03)</b>
Amministrativi	10.624.056	10.568.249	11.405.731	55.807	0,53	(781.675)	(6,85)
Imposte	30.318	24.718	56.080	5.600	22,65	(25.763)	(45,94)
Incarichi istituzionali	50.474.345	64.800.000	55.319.506	(14.325.655)	(22,11)	(4.845.161)	(8,76)
Partecipazione ad organizzazioni	253.064	510.771	403.740	(257.707)	(50,45)	(150.676)	(37,32)
Tasse	12.423.462	10.878.475	11.355.026	1.544.987	14,20	1.068.436	9,41
<b>COSTI STRAORDINARI E SPECIALI</b>	<b>580.472.131</b>	<b>565.202.011</b>	<b>670.862.849</b>	<b>15.270.120</b>	<b>2,70</b>	<b>(90.390.718)</b>	<b>(13,47)</b>
Acquisto di servizi ed utilizzo di beni di terzi	563.841.756	559.528.403	662.921.806	4.313.353	0,77	(99.080.051)	(14,95)
Servizi finanziari	16.630.375	5.673.608	7.941.043	10.956.767	193,12	8.689.333	109,42
Oneri straordinari e da contenzioso	756.015	456.501	486.523	299.514	65,61	269.492	55,39
Costi straordinari	15.874.361	5.217.107	7.454.520	10.657.254	204,28	8.419.841	112,95
Esborso da contenzioso	153.256.985	154.472.516	143.495.357	(1.215.531)	(0,79)	9.761.628	6,80
<b>AMMORTAMENTI</b>	<b>53.457.375</b>	<b>51.995.453</b>	<b>44.676.424</b>	<b>1.461.922</b>	<b>2,81</b>	<b>8.780.951</b>	<b>19,65</b>
Beni immateriali	1.500.255	1.502.074	1.458.347	(1.819)	(0,12)	41.908	2,87
Beni immobili	82.980.435	85.291.679	82.637.839	(2.311.244)	(2,71)	342.596	0,41

**RILEVAZIONE DEI COSTI DELL'ANNO 2012**  
**MINISTERO DELL'ECONOMIA E DELLE FINANZE**  
**Confronto per natura dei costi propri con il Budget Rivisto 2012 ed il Consuntivo 2011 per aggregati di costo**  
(in Euro)

Piano dei conti	Consuntivo 2012 (A)	Budget rivisto 2012 (B)	Consuntivo 2011 (C)	Variazione (A - B)	Variazione % (A - B) / B	Variazione (A - C)	Variazione % (A - C) / C
Manutenzioni straordinarie	15.318.920	15.683.310	14.722.747	(364.390)	(2,32)	596.173	4,05
<b>TOTALE GENERALE</b>	<b>5.272.345.877</b>	<b>5.326.880.412</b>	<b>5.356.476.866</b>	<b>(54.534.535)</b>	<b>(1,02)</b>	<b>(84.130.989)</b>	<b>(1,57)</b>



**RILEVAZIONE DEI COSTI DELL'ANNO 2012**  
**MINISTERO DELL'ECONOMIA E DELLE FINANZE**  
**Analisi dei costi dell'anno per struttura organizzativa e destinazione**  
 (in Euro)

Cdr/Missioni Programmi	ANNI PERSONA (A)	% sul totale generale Anni Persona $\beta = \frac{A}{\text{tot. A}}$	Totale Costi PROPRI (C)	% sul totale generale costi propri $(D = C / \text{tot. C})$	% sul totale costi $(E = C / I)$	TOTALE COSTI DISLOCATI (F)	% sul totale generale Costi Dislocati $(G = F / \text{tot. F})$	% sul totale Costi $(H = F / I)$	Totale Costi $(I = C + F)$	% sul totale generale costi $(L = I / \text{tot. I})$
<b>GABINETTO E UFFICI DI DIRETTA COLLABORAZIONE ALL'OPERA DEL MINISTRO</b>	206	0,29	21.189.746	0,40	100,00				21.189.746	0,02
Servizi istituzionali e generali delle amministrazioni pubbliche	206	0,29	21.189.746	0,40	100,00				21.189.746	0,02
Indirizzo politico	206	0,29	21.189.746	0,40	100,00				21.189.746	0,02
<b>DIPARTIMENTO DELL'AMMINISTRAZIONE GENERALE, DEL PERSONALE E DEI SERVIZI</b>	1.447	2,00	115.005.744	2,18	12,48	806.780.157	0,59	87,52	921.785.902	0,65
Diritti sociali, politiche sociali e famiglia	228	0,31	25.742.826	0,49	3,09	806.260.358	0,59	96,91	832.003.184	0,59
Garanzia dei diritti dei cittadini	228	0,31	25.742.826	0,49	36,89	44.044.202	0,03	63,11	69.787.028	0,05
Sostegno in favore di pensionati di guerra ed assimilati, perseguitati politici e razziali						762.216.155	0,56	100,00	762.216.155	0,54
<b>Servizi istituzionali e generali delle amministrazioni pubbliche</b>	1.219	1,69	89.262.919	1,69	99,42	519.800		0,58	89.782.718	0,06
Servizi e affari generali per le amministrazioni di competenza	1.046	1,45	76.723.493	1,46	100,00			0,00	76.723.493	0,05
Servizi generali, formativi ed approvvigionamenti per le Amministrazioni pubbliche	174	0,24	12.539.426	0,24	96,02	519.800		3,98	13.059.225	0,01
<b>DIPARTIMENTO DEL TESORO</b>	807	1,12	179.435.227	3,40	1,07	16.526.184.422	12,18	98,93	16.705.619.649	11,86
Politiche economico-finanziarie e di bilancio	766	1,06	176.139.986	3,34	32,13	372.154.061	0,27	67,87	548.294.047	0,39
Regolazione giurisdizione e coordinamento del sistema della fiscalita'						55.330.896	0,04	100,00	55.330.896	0,04
Regolamentazione e vigilanza sul settore finanziario	190	0,26	17.705.716	0,34	5,57	300.428.159	0,22	94,43	318.133.875	0,23
Regolazioni contabili, restituzioni e rimborsi d'imposte						13.261.846	0,01	100,00	13.261.846	0,01
Analisi e programmazione economico-finanziaria	576	0,80	158.434.270	3,01	98,06	3.133.160		1,94	161.567.430	0,11

**RILEVAZIONE DEI COSTI DELL'ANNO 2012**  
**MINISTERO DELL'ECONOMIA E DELLE FINANZE**  
**Analisi dei costi dell'anno per struttura organizzativa e destinazione**  
(in Euro)

CdR/Missioni Programmi	ANNI PERSONA (A)	% sul totale generale Anni Persona [B= A/(tot.A)]	Totale Costi PROPRI (C)	% sul totale generale costi propri (D=C/(tot.C))	% sul totale costi (E=C/I)	TOTALE COSTI DISLOCATI (F)	% sul totale generale Costi Dislocati (G= F/tot.F)	% sul totale Costi (H=F/I)	Totale Costi (I=C+F)	% sul totale generale costi (L= I/tot I)
<b>Relazioni finanziarie con le autonomie territoriali</b>						500.000.000	0,37	100,00	500.000.000	0,35
Erogazioni a Enti territoriali per interventi di settore						500.000.000	0,37	100,00	500.000.000	0,35
<b>L'Italia in Europa e nel mondo</b>						631.863.078	0,47	100,00	631.863.078	0,45
Politica economica e finanziaria in ambito internazionale						631.863.078	0,47	100,00	631.863.078	0,45
<b>Soccorso civile</b>						2.356.447.152	1,74	100,00	2.356.447.152	1,67
Interventi per pubbliche calamita'						107.699.319	0,08	100,00	107.699.319	0,08
Protezione civile						2.248.747.833	1,66	100,00	2.248.747.833	1,60
<b>Agricoltura, politiche agroalimentari e pesca</b>						154.881.982	0,11	100,00	154.881.982	0,11
Sostegno al settore agricolo						154.881.982	0,11	100,00	154.881.982	0,11
<b>Competitivita' e sviluppo delle imprese</b>						429.695.589	0,32	100,00	429.695.589	0,30
Incentivi alle imprese						39.499.336	0,03	100,00	39.499.336	0,03
Incentivi alle imprese per interventi di sostegno						390.196.253	0,29	100,00	390.196.253	0,28
<b>Diritto alla mobilita'</b>						2.894.899.324	2,13	100,00	2.894.899.324	2,05
Sostegno allo sviluppo del trasporto						2.894.899.324	2,13	100,00	2.894.899.324	2,05
<b>Comunicazioni</b>						262.631.307	0,19	100,00	262.631.307	0,19
Servizi postali e telefonici						83.647.894	0,06	100,00	83.647.894	0,06
Sostegno all'editoria						178.983.413	0,13	100,00	178.983.413	0,13
<b>Ricerca e innovazione</b>						109.113.823	0,08	100,00	109.113.823	0,08
Ricerca di base e applicata						109.113.823	0,08	100,00	109.113.823	0,08
<b>Sviluppo sostenibile e tutela del territorio e dell'ambiente</b>						2.181.341		100,00	2.181.341	
Sostegno allo sviluppo sostenibile						2.181.341		100,00	2.181.341	

**RILEVAZIONE DEI COSTI DELL'ANNO 2012**  
**MINISTERO DELL'ECONOMIA E DELLE FINANZE**  
**Analisi dei costi dell'anno per struttura organizzativa e destinazione**  
(in Euro)

CdR/Missioni Programmi	ANNI PERSONA (A)	% sul totale Generale Anni Persona (B=A/tot.A)	Totale Costi PROPRI (C)	% sul totale generale costi propri (D=C/tot.C)	% sul totale costi (E=C/I)	TOTALE COSTI DISLOCATI (F)	% sul totale generale Costi Dislocati (G=F/tot.F)	% sul totale Costi (H=F/I)	Totale Costi (I=C+F)	% sul totale generale costi (L=I/tot.I)
<b>Casa e assetto urbanistico</b>						270.336.028	0,20	100,00	270.336.028	0,19
Edilizia abitativa e politiche territoriali						270.336.028	0,20	100,00	270.336.028	0,19
Istruzione scolastica						21.200		100,00	21.200	
Sostegno all'istruzione						21.200		100,00	21.200	
<b>Diritti sociali, politiche sociali e famiglia</b>						4.082.768.837	3,01	100,00	4.082.768.837	2,90
Protezione sociale per particolari categorie						4.035.944.138	2,98	100,00	4.035.944.138	2,86
Sostegno alla famiglia						16.718.799	0,01	100,00	16.718.799	0,01
Promozione e garanzia dei diritti e delle pari opportunità						20.108.858	0,01	100,00	20.108.858	0,01
Lotta alle dipendenze						9.997.042	0,01	100,00	9.997.042	0,01
<b>Politiche previdenziali</b>						524.104.992	0,39	100,00	524.104.992	0,37
Previdenza obbligatoria e complementare, sicurezza sociale - trasferimenti agli enti ed organismi interessati						524.104.992	0,39	100,00	524.104.992	0,37
<b>Politiche per il lavoro</b>						10.714.262	0,01	100,00	10.714.262	0,01
Infortuni sul lavoro						10.714.262	0,01	100,00	10.714.262	0,01
<b>Organi costituzionali, a rilevanza costituzionale e Presidenza del Consiglio dei ministri</b>						2.801.404.318	2,07	100,00	2.801.404.318	1,99
Organi costituzionali						1.962.348.736	1,45	100,00	1.962.348.736	1,39
Organi a rilevanza costituzionale						492.265.348	0,36	100,00	492.265.348	0,35
Presidenza del Consiglio dei Ministri						346.790.233	0,26	100,00	346.790.233	0,25
<b>Giovani e sport</b>						598.488.905	0,44	100,00	598.488.905	0,42
Attività ricreative e sport						591.197.706	0,44	100,00	591.197.706	0,42

**RILEVAZIONE DEI COSTI DELL'ANNO 2012**  
**MINISTERO DELL'ECONOMIA E DELLE FINANZE**  
**Analisi dei costi dell'anno per struttura organizzativa e destinazione**  
**(in Euro)**

CdR/Missioni Programmi	ANNI PERSONA (A)	% sul totale generale Anni Persona [B=A/(tot.A)]	Totale Costi PROPRI (C)	% sul totale generale costi propri (D=C/(tot.C))	% sul totale costi (E=C/I)	TOTALE COSTI DISLOCATI (F)	% sul totale generale Costi Dislocati (G=F/(tot.F))	% sul totale Costi (H=f/I)	Totale Costi (I=C+F)	% sul totale generale costi (L=I/tot I)
Incentivazione e sostegno alla gioventu'						7.291.199	0,01	100,00	7.291.199	0,01
Turismo						25.003.758	0,02	100,00	25.003.758	0,02
Sviluppo e competitivita' del turismo						25.003.758	0,02	100,00	25.003.758	0,02
Servizi istituzionali e generali delle amministrazioni pubbliche	41	0,06	3.295.241	0,06	0,66	494.673.305	0,36	99,34	497.968.546	0,35
Servizi generali, formativi ed approvvigionamenti per le Amministrazioni pubbliche	41	0,06	3.295.241	0,06	0,66	494.673.305	0,36	99,34	497.968.546	0,35
Fondi da ripartire										
Fondi da assegnare						2.582.631		100,00	2.582.631	
Debito pubblico						2.582.631		100,00	2.582.631	
Oneri per il servizio del debito statale						2.218.530		100,00	2.218.530	
DIPARTIMENTO DELLA RAGIONERIA GENERALE DELLO STATO	6.353	8,79	458.010.497	8,69	0,41	111.526.127.097	82,22	99,59	111.984.137.593	79,47
Politiche economico-finanziarie e di bilancio	6.270	8,67	446.801.092	8,47	100,00			0,00	446.801.092	0,32
Analisi, monitoraggio e controllo della finanza pubblica e politiche di bilancio	6.270	8,67	446.801.092	8,47	100,00			0,00	446.801.092	0,32
Relazioni finanziarie con le autonomie territoriali						89.221.956.927	65,78	100,00	89.221.956.927	63,32
Federalismo						58.920.368.220	43,44	100,00	58.920.368.220	41,81
Regolarizzazioni contabili ed altri trasferimenti alle Regioni a statuto speciale						23.105.378.210	17,03	100,00	23.105.378.210	16,40
Concorso dello Stato al finanziamento della spesa sanitaria						5.596.692.129	4,13	100,00	5.596.692.129	3,97
Rapporti finanziari con Enti territoriali						1.599.518.368	1,18	100,00	1.599.518.368	1,14
L'Italia in Europa e nel mondo	83	0,11	11.209.404	0,21	0,05	22.119.510.118	16,31	99,95	22.130.719.523	15,71

**RILEVAZIONE DEI COSTI DELL'ANNO 2012**  
**MINISTERO DELL'ECONOMIA E DELLE FINANZE**  
**Analisi dei costi dell'anno per struttura organizzativa e destinazione**  
(in Euro)

CdR/Missioni Programmi	ANNI PERSONA (A)	% sul totale generale Anni Persona $\beta = A / \text{tot. A}$	Totale Costi PROPRRI (C)	% sul totale generale costi propri $(D=C / \text{tot. C})$	% sul totale costi $(E=C / I)$	TOTALE COSTI DISLOCATI (F)	% sul totale generale Costi Dislocati $(G = F / \text{tot. F})$	% sul totale Costi $(H=F / I)$	Totale Costi $(I=C+F)$	% sul totale generale costi $(L = I / \text{tot. I})$
Partecipazione italiana alle politiche di bilancio in ambito UE	83	0,11	11.209.404	0,21	0,05	22.119.510.118	16,31	99,95	22.130.719.523	15,71
<b>Infrastrutture pubbliche e logistica</b>						5.928.868		100,00	5.928.868	
Opere pubbliche e infrastrutture						5.928.868		100,00	5.928.868	
<b>Tutela della salute</b>						101.135.575	0,07	100,00	101.135.575	0,07
Programmazione sanitaria in materia di livelli essenziali di assistenza e assistenza in materia sanitaria umana						101.135.575	0,07	100,00	101.135.575	0,07
<b>Politiche previdenziali</b>						77.595.608	0,06	100,00	77.595.608	0,06
Previdenza obbligatoria e complementare, sicurezza sociale - trasferimenti agli enti ed organismi interessati						77.595.608	0,06	100,00	77.595.608	0,06
<b>DIPARTIMENTO DELLE FINANZE</b>						6.763.194.081	4,99	90,54	7.469.894.462	5,30
<b>Politiche economico-finanziarie e di bilancio</b>	2.653	3,67	706.700.381	13,40	9,46	4.933.187.767	3,64	87,47	5.639.888.148	4,00
Regolazione giurisdizione e coordinamento del sistema della fiscalita'	2.653	3,67	706.700.381	13,40	12,53	4.083.067.164	3,01	87,41	4.670.909.607	3,31
Regolazioni contabili, restituzioni e rimborsi d'imposte	2.653	3,67	587.842.443	11,15	12,59	850.120.603	0,63	87,73	968.978.541	0,69
<b>Competitivita' e sviluppo delle imprese</b>						656.416.917	0,48	100,00	656.416.917	0,47
Interventi di sostegno tramite il sistema della fiscalita'						656.416.917	0,48	100,00	656.416.917	0,47
<b>Immigrazione, accoglienza e garanzia dei diritti</b>						1.173.589.396	0,87	100,00	1.173.589.396	0,83
Rapporti con le confessioni religiose						1.173.589.396	0,87	100,00	1.173.589.396	0,83
<b>GUARDIA DI FINANZA</b>						15.357.716	0,01	0,42	3.636.185.885	2,58
Politiche economico-finanziarie e di bilancio	59.586	82,44	3.620.828.169	68,68	99,58	14.098.984	0,01	0,60	2.330.986.058	1,65
	38.136	52,76	2.316.887.074	43,94	99,40					

**RILEVAZIONE DEI COSTI DELL'ANNO 2012**  
**MINISTERO DELL'ECONOMIA E DELLE FINANZE**  
**Analisi dei costi dell'anno per struttura organizzativa e destinazione**  
**(in Euro)**

Cdr/Missioni Programmi	ANNI PERSONA (A)	% sul totale generale Anni Persona $\beta = A / \text{tot. A}$	Totale Costi PROPRI (C)	% sul totale generale costi propri $(D=C/\text{tot. C})$	% sul totale costi $(E=C/I)$	TOTALE COSTI DISLOCATI (F)	% sul totale generale Costi Dislocati $(G=F/\text{tot. F})$	% sul totale Costi $(H=F/I)$	Totale Costi $(I=C+F)$	% sul totale generale costi $(L=I/\text{tot. I})$
Prevenzione e repressione delle frodi e delle violazioni agli obblighi fiscali	38.136	52,76	2.316.887.074	43,94	99,40	14.098.984	0,01	0,60	2.330.986.058	1,65
<b>Ordine pubblico e sicurezza</b>	<b>21.451</b>	<b>29,68</b>	<b>1.303.941.095</b>	<b>24,73</b>	<b>99,90</b>	<b>1.258.732</b>		<b>0,10</b>	<b>1.305.199.827</b>	<b>0,93</b>
Concorso della Guardia di Finanza alla sicurezza pubblica	21.451	29,68	1.303.941.095	24,73	99,90	1.258.732		0,10	1.305.199.827	0,93
<b>AVVOCATURA DELLO STATO</b>	<b>1.223</b>	<b>1,69</b>	<b>171.176.112</b>	<b>3,25</b>	<b>100,00</b>				<b>171.176.112</b>	<b>0,12</b>
<b>Servizi istituzionali e generali delle amministrazioni pubbliche</b>	<b>1.223</b>	<b>1,69</b>	<b>171.176.112</b>	<b>3,25</b>	<b>100,00</b>				<b>171.176.112</b>	<b>0,12</b>
Rappresentanza, difesa in giudizio e consulenza legale in favore delle Amministrazioni dello Stato e degli enti autorizzati	1.223	1,69	171.176.112	3,25	100,00				171.176.112	0,12
<b>TOTALE GENERALE(*)</b>	<b>72.275</b>	<b>100,00</b>	<b>5.272.345.877</b>	<b>100,00</b>	<b>3,74</b>	<b>135.637.643.473</b>	<b>100,00</b>	<b>96,26</b>	<b>140.909.989.350</b>	<b>100,00</b>

(\*) AL NETTO DI FONDI DA ASSEGNARE E ONERI FINANZIARI

**RILEVAZIONE DEI COSTI DELL'ANNO 2012**  
**MINISTERO DELL'ECONOMIA E DELLE FINANZE**  
**Confronto con il Budget Rivisto 2012 dei costi propri per Missione e Programma**  
(in Euro)

Missione / Programma	Consuntivo 2012 (A)	Budget Rivisto 2012 (B)	Variazione (A - B)	Variazione % (A - B) / (B)
<b>Politiche economico-finanziarie e di bilancio</b>	<b>3.646.528.534</b>	<b>3.739.209.685</b>	<b>(92.681.152)</b>	<b>(2,48)</b>
Regolazione giurisdizione e coordinamento del sistema della fiscalità <sup>1</sup>	587.842.443	470.736.443	117.106.000	24,88
Prevenzione e repressione delle frodi e delle violazioni agli obblighi fiscali	2.316.887.074	2.361.476.060	(44.588.986)	(1,89)
Regolamentazione e vigilanza sul settore finanziario	17.705.716	17.978.757	(273.041)	(1,52)
Regolazioni contabili, restituzioni e rimborsi d'imposte	118.857.938	167.418.465	(48.560.527)	(29,01)
Analisi e programmazione economico-finanziaria	158.434.270	240.980.620	(82.546.349)	(34,25)
Analisi, monitoraggio e controllo della finanza pubblica e politiche di bilancio	446.801.092	480.619.341	(33.818.248)	(7,04)
<b>L'Italia in Europa e nel mondo</b>	<b>11.209.404</b>	<b>9.712.680</b>	<b>1.496.725</b>	<b>15,41</b>
Partecipazione italiana alle politiche di bilancio in ambito UE	11.209.404	9.712.680	1.496.725	15,41
<b>Ordine pubblico e sicurezza</b>	<b>1.303.941.095</b>	<b>1.271.632.882</b>	<b>32.308.213</b>	<b>2,54</b>
Concorso della Guardia di Finanza alla sicurezza pubblica	1.303.941.095	1.271.632.882	32.308.213	2,54
<b>Diritti sociali, politiche sociali e famiglia</b>	<b>25.742.826</b>	<b>17.122.346</b>	<b>8.620.479</b>	<b>50,35</b>
Garanzia dei diritti dei cittadini	25.742.826	17.122.346	8.620.479	50,35
<b>Servizi istituzionali e generali delle amministrazioni pubbliche</b>	<b>284.924.018</b>	<b>289.202.818</b>	<b>(4.278.800)</b>	<b>(1,48)</b>
Indirizzo politico	21.189.746	22.982.540	(1.792.795)	(7,80)
Servizi e affari generali per le amministrazioni di competenza	76.723.493	82.503.759	(5.780.266)	(7,01)

**RILEVAZIONE DEI COSTI DELL'ANNO 2012**  
**MINISTERO DELL'ECONOMIA E DELLE FINANZE**  
**Confronto con il Budget Rivisto 2012 dei costi propri per Missione e Programma**  
(in Euro)

Missione / Programma	Consuntivo 2012 (A)	Budget Rivisto 2012 (B)	Variazione (A - B)	Variazione % (A - B) / (B)
Servizi generali, formativi ed approvvigionamenti per le Amministrazioni pubbliche	15.834.667	16.367.723	(533.056)	(3,26)
Rappresentanza, difesa in giudizio e consulenza legale in favore delle Amministrazioni dello Stato e degli enti autorizzati	171.176.112	167.348.795	3.827.317	2,29
<b>TOTALE GENERALE</b>	<b>5.272.345.877</b>	<b>5.326.880.412</b>	<b>(54.534.535)</b>	<b>(1,02)</b>



**RILEVAZIONE DEI COSTI DELL'ANNO 2012**  
**MINISTERO DELL'ECONOMIA E DELLE FINANZE**  
**Sintesi per struttura organizzativa e tipologia di costo**  
(in Euro)

Cor / Cdc	TOTALE COSTI	% sul totale generale	COSTO DEL PERSONALE	% sul totale costi	% sul totale generale	COSTI DI GESTIONE	% sul totale costi	% sul totale generale	COSTI STRAORDINARI E SPECIALI	% sul totale costi	% sul totale generale	AMMORTAMENTI	% sul totale costi	% sul totale generale
<b>GABINETTO E UFFICI DI DIRETTA COLLABORAZIONE ALL'OPERA DEL MINISTRO</b>	21.189.746	0,40	16.013.444	75,57	0,41	4.695.949	22,16	0,77				480.353	2,27	0,31
Gabinetto e uffici di diretta collaborazione all'opera del Ministro	19.726.227	0,37	15.067.667	76,38	0,38	4.178.207	21,18	0,68				480.353	2,44	0,31
Organismo indipendente di valutazione della performance	1.463.519	0,03	945.777	64,62	0,02	517.742	35,38	0,08						
<b>DIPARTIMENTO DELL'AMMINISTRAZIONE GENERALE, DEL PERSONALE E DEI SERVIZI</b>	115.005.744	2,18	66.172.459	57,54	1,69	33.463.659	29,10	5,47	9.864.796	8,58	1,70	5.504.830	4,79	3,59
Ufficio del responsabile del dipartimento dell'amministrazione generale, del personale e dei servizi del Tesoro	5.216.606	0,10	3.807.324	72,98	0,10	1.273.365	24,41	0,21				135.916	2,61	0,09
Direz one Centrale per la Logistica e gli Approvvigionamenti	23.401.936	0,44	15.029.836	64,22	0,38	7.268.246	31,06	1,19				1.103.854	4,72	0,72
Direz one Centrale dei Servizi del Tesoro	39.842.175	0,76	17.581.216	44,13	0,45	11.898.655	29,66	1,94	9.654.775	24,23	1,66	707.529	1,78	0,46
Direz one Centrale dei Sistemi Informativi e dell'Innovazione	17.497.941	0,33	10.211.528	58,36	0,26	4.922.568	28,13	0,80				2.363.845	13,51	1,54
Direz one Centrale per le Politiche del Personale	2.980.487	0,06	2.190.007	73,48	0,06	742.597	24,92	0,12				47.883	1,61	0,03
Direz one Centrale per i Servizi al Personale	26.066.600	0,49	17.352.548	66,57	0,44	7.358.229	28,23	1,20	210.021	0,81	0,04	1.145.803	4,40	0,75
<b>DIPARTIMENTO DEL TESORO</b>	179.435.227	3,40	42.588.117	23,73	1,08	25.212.702	14,05	4,12	99.883.023	55,67	17,21	11.751.385	6,55	7,67
Ufficio del Direttore Generale del Tesoro	12.841.367	0,24	6.914.728	53,85	0,18	3.379.786	26,32	0,55	489.824	3,81	0,08	2.057.028	16,02	1,34
Direz one I - Analisi economico, finanziaria	4.974.800	0,09	2.702.568	54,33	0,07	1.555.244	31,26	0,25	171.702	3,45	0,03	545.285	10,96	0,36
Direz one II - Debito pubblico	13.186.159	0,25	6.085.529	46,15	0,15	4.175.785	31,67	0,68	422.139	3,20	0,07	2.502.706	18,98	1,63
Direz one III - Rapporti finanziari internazionali	6.978.048	0,13	3.899.753	55,89	0,10	2.091.486	29,97	0,34	245.571	3,52	0,04	741.238	10,62	0,48

**RILEVAZIONE DEI COSTI DELL'ANNO 2012**  
**MINISTERO DELL'ECONOMIA E DELLE FINANZE**  
**Sintesi per struttura organizzativa e tipologia di costo**  
(in Euro)

CDR / CUC	TOTALE COSTI	% sul totale generale	COSTO DEL PERSONALE	% sul totale costi	% sul totale generale	COSTI DI GESTIONE	% sul totale costi	% sul totale generale	COSTI STRAORDINARI E SPECIALI	% sul totale costi	% sul totale generale	AMMORTAMENTI	% sul totale costi	% sul totale generale
Direzione IV - Sistema bancario e finanziario. Affari legali	5.674.773	0,11	3.416.540	60,21	0,09	1.402.576	24,72	0,23	2.19.228	3,86	0,04	636.429	11,22	0,42
Direzione V - Prevenzione dell'utilizzo del sistema finanziario per fini illegali	13.367.543	0,25	6.756.847	50,55	0,17	4.343.942	32,50	0,71	521.984	3,90	0,09	1.744.770	13,05	1,14
Direzione VI - Operazioni finanziarie. Contenzioso comunitario	113.348.053	2,15	9.159.253	8,08	0,23	4.310.332	3,80	0,70	97.507.762	86,03	16,80	2.370.706	2,09	1,55
Direzione VII - Finanza e Privatizzazioni	6.230.100	0,12	2.217.692	35,60	0,06	3.350.470	53,78	0,55	205.883	3,30	0,04	456.054	7,32	0,30
Direzione VIII - Valorizzazione dell'attivo e del patrimonio dello stato	2.834.386	0,05	1.435.207	50,64	0,04	603.079	21,28	0,10	58.931	3,49	0,02	697.169	24,60	0,45
<b>DIPARTIMENTO DELLA RAGIONERIA GENERALE DELLO STATO</b>	<b>458.010.497</b>	<b>8,69</b>	<b>296.295.711</b>	<b>64,69</b>	<b>7,55</b>	<b>122.143.153</b>	<b>26,67</b>	<b>19,95</b>	<b>3.669.224</b>	<b>0,80</b>	<b>0,63</b>	<b>35.902.409</b>	<b>7,84</b>	<b>23,43</b>
Ufficio del Ragioniere Generale dello Stato	6.637.640	0,13	5.627.991	84,79	0,14	775.487	11,68	0,13	7.819	0,12	0,00	226.343	3,41	0,15
Ispettorato generale di finanza	11.398.455	0,22	8.098.313	71,05	0,21	2.781.558	24,40	0,45	18.049	0,16	0,00	500.535	4,39	0,33
Ispettorato generale del bilancio	12.373.091	0,23	7.409.479	59,88	0,19	2.604.538	21,05	0,43	15.620	0,13	0,00	2.343.354	18,94	1,53
Ispettorato generale per gli ordinamenti del personale e l'analisi costi del lavoro pubblico	8.281.831	0,16	6.278.519	75,81	0,16	1.460.402	17,63	0,24	12.574	0,15	0,00	530.336	6,40	0,35
Ispettorato generale per gli affari economici	4.217.535	0,08	3.351.448	79,46	0,09	681.398	16,16	0,11	6.067	0,14	0,00	178.622	4,24	0,12
Ispettorato generale per la finanza delle PP.AA.	10.851.767	0,21	5.624.773	51,83	0,14	1.511.789	13,93	0,25	2.932.929	27,03	0,51	782.276	7,21	0,51
Ispettorato generale per i rapporti finanziari con l' U.E.	11.209.404	0,21	4.791.544	42,75	0,12	2.674.132	23,86	0,44	9.742	0,09	0,00	3.733.987	33,31	2,44
Ispettorato generale per la spesa sociale	6.024.867	0,11	3.727.799	61,87	0,09	1.389.248	23,06	0,23	7.044	0,12	0,00	900.776	14,95	0,59
Ispettorato generale per l'informatizzazione della contabilità di Stato	15.519.855	0,29	9.387.826	60,49	0,24	3.949.570	25,45	0,65	23.557	0,15	0,00	2.158.902	13,91	1,41

**RILEVAZIONE DEI COSTI DELL'ANNO 2012**  
**MINISTERO DELL'ECONOMIA E DELLE FINANZE**  
**Sintesi per struttura organizzativa e tipologia di costo**  
(in Euro)

CdR / CdC	TOTALE COSTI	% sul totale generale	COSTO DEL PERSONALE	% sul totale costi	% sul totale generale	COSTI DI GESTIONE	% sul totale costi	% sul totale generale	COSTI STRAORDINARI E SPECIALI	% sul totale costi	% sul totale generale	AMMORTAMENTI	% sul totale costi	% sul totale generale
Ispettorato Generale per la Contabilità e la Finanza pubblica	3.832.308	0,07	2.714.910	70,84	0,07	706.936	18,45	0,12	5.098	0,13	0,00	405.363	10,58	0,26
Ragionerie Territoriali dello Stato	280.383.395	5,32	178.927.228	63,82	4,56	84.141.095	30,01	13,74	501.519	0,18	0,09	16.813.553	6,00	10,97
Ispettorato Generale di Finanza - Servizi Ispettivi di Finanza Pubblica	14.046.914	0,27	10.298.727	73,32	0,26	2.417.655	17,21	0,39	12.801	0,09	0,00	1.317.731	9,38	0,86
Ucb Economia e Finanze	12.324.473	0,23	7.192.075	58,36	0,18	4.079.738	33,10	0,67	17.689	0,14	0,00	1.034.971	8,40	0,68
UCB Sviluppo economico	4.441.383	0,08	2.794.164	62,91	0,07	1.386.684	31,22	0,23	6.116	0,14	0,00	254.420	5,73	0,17
Ucb Lavoro e politiche sociali	2.743.047	0,05	1.996.538	72,79	0,05	476.580	17,37	0,08	4.366	0,16	0,00	265.564	9,68	0,17
Ucb Giustizia	4.922.326	0,09	3.842.600	78,06	0,10	721.536	14,66	0,12	8.939	0,18	0,00	349.251	7,10	0,23
Ucb Affari esteri	6.608.405	0,13	4.493.667	68,00	0,11	1.541.406	23,32	0,25	10.729	0,16	0,00	562.604	8,51	0,37
Ucb Istruzione, Università e Ricerca	6.577.546	0,12	4.066.398	61,82	0,10	1.967.579	29,91	0,32	9.501	0,14	0,00	534.068	8,12	0,35
Ucb Interno	6.016.779	0,11	4.329.253	71,95	0,11	1.303.903	21,67	0,21	10.063	0,17	0,00	373.561	6,21	0,24
Ucb Ambiente e tutela del territorio	2.198.805	0,04	1.690.524	76,88	0,04	319.746	14,54	0,05	3.428	0,16	0,00	185.107	8,42	0,12
Ucb Infrastrutture e Trasporti	5.694.403	0,11	4.075.805	71,58	0,10	1.094.240	19,22	0,18	9.906	0,17	0,00	514.452	9,03	0,34
Ucb Difesa	7.089.955	0,13	5.124.910	72,28	0,13	1.264.817	17,84	0,21	12.839	0,18	0,00	687.389	9,70	0,45
Ucb Politiche Agricole e Forestali	2.836.715	0,05	2.115.375	74,57	0,05	467.011	16,46	0,08	4.874	0,17	0,00	249.455	8,79	0,16
Ucb Beni e attività culturali	3.333.592	0,06	2.450.302	73,50	0,06	565.459	16,96	0,09	5.475	0,16	0,00	312.357	9,37	0,20
Ucb Salute	4.319.483	0,08	2.750.091	63,67	0,07	1.109.472	25,69	0,18	6.474	0,15	0,00	453.445	10,50	0,30

**RILEVAZIONE DEI COSTI DELL'ANNO 2012**  
**MINISTERO DELL'ECONOMIA E DELLE FINANZE**  
**Sintesi per struttura organizzativa e tipologia di costo**  
(in Euro)

CGR / CdC	TOTALE COSTI	% sul totale generale	COSTO DEL PERSONALE	% sul totale costi	% sul totale generale	COSTI DI GESTIONE	% sul totale costi	% sul totale generale	COSTI STRAORDINARI E SPECIALI	% sul totale costi	% sul totale generale	AMMORTAMENTI	% sul totale costi	% sul totale generale
Ucr Monopoli	1.209.284	0,02	763.225	63,11	0,02	359.246	29,71	0,06	1.968	0,16	0,00	84.846	7,02	0,06
Servizio Studi Dipartimentale	2.917.237	0,06	2.372.227	81,32	0,06	391.829	13,43	0,06	4.038	0,14	0,00	149.142	5,11	0,10
<b>DIPARTIMENTO DELLE FINANZE</b>	706.700.381	13,40	122.278.391	17,30	3,11	92.822.044	13,13	15,16	465.130.357	65,82	80,13	26.469.590	3,75	17,27
Ufficio del Direttore Generale delle Finanze	15.373.160	0,29	7.597.368	49,42	0,19	5.112.469	33,26	0,84	44.874	0,29	0,01	2.618.449	17,03	1,71
Direzione studi e ricerche economico fiscali	10.672.668	0,20	3.188.115	29,87	0,08	1.203.089	11,27	0,20	15.156	0,14	0,00	6.266.308	58,71	4,09
Direzione legislazione tributaria	7.991.094	0,15	5.011.168	62,71	0,13	1.522.365	19,05	0,25	24.062	0,30	0,00	1.433.499	17,94	0,94
Direzione agenzia ed enti della fiscalità	467.371.578	8,86	2.230.646	0,48	0,06	259.180	0,06	0,04	464.054.107	99,29	79,94	827.645	0,18	0,54
Direzione relazioni internazionali	5.977.565	0,11	3.272.486	54,75	0,08	1.450.835	24,27	0,24	17.070	0,29	0,00	1.237.174	20,70	0,81
Direzione federalismo fiscale	2.859.116	0,05	1.557.074	54,46	0,04	298.089	10,43	0,05	9.658	0,34	0,00	994.295	34,78	0,65
Direzione comunicazione istituzionale della fiscalità	3.559.731	0,07	1.522.382	42,77	0,04	867.230	24,36	0,14	8.674	0,24	0,00	1.161.444	32,63	0,76
Direzione sistema informativo della fiscalità	7.640.241	0,14	2.716.409	35,55	0,07	381.631	5,00	0,06	14.826	0,19	0,00	4.527.375	59,26	2,95
Commissioni Tributarie	179.300.834	3,40	91.121.885	50,82	2,32	80.345.017	44,81	13,12	918.122	0,51	0,16	6.915.810	3,86	4,51
Direzione della giustizia tributaria	5.954.396	0,11	4.060.858	68,20	0,10	1.382.138	23,21	0,23	13.808	0,40	0,00	487.591	8,19	0,32
<b>GUARDIA DI FINANZA</b>	3.620.828.169	68,68	3.225.412.343	89,08	82,15	322.126.511	8,90	52,61	1.871.775	0,05	0,32	71.417.539	1,97	46,60
Comando generale del Corpo della Guardia di Finanza	228.342.296	4,33	147.777.907	64,72	3,76	75.580.472	33,10	12,34	1.143.644	0,50	0,20	3.840.273	1,68	2,51
Comandi del corpo della Guardia di Finanza	1.814.985.870	34,42	1.625.931.906	89,58	41,41	151.559.443	8,35	24,75	400.667	0,02	0,07	37.093.853	2,04	24,20

**RILEVAZIONE DEI COSTI DELL'ANNO 2012**  
**MINISTERO DELL'ECONOMIA E DELLE FINANZE**  
**Sintesi per struttura organizzativa e tipologia di costo**  
(in Euro)

Cur / CUC	TOTALE COSTI	% sul totale generale	COSTO DEL PERSONALE	% sul totale costi	% sul totale generale	COSTI DI GESTIONE	% sul totale costi	% sul totale generale	COSTI STRAORDINARI E SPECIALI	% sul totale costi	% sul totale generale	AMMORTAMENTI	% sul totale costi	% sul totale generale
Comando Regionale Lombardia del Corpo della Guardia di Finanza	358.685.170	6,80	330.176.439	92,05	8,41	20.972.356	5,85	3,43	102.440	0,03	0,02	7.433.935	2,07	4,85
Comando Regionale Veneto del Corpo della Guardia di Finanza	193.841.996	3,68	176.713.699	91,16	4,50	13.227.099	6,82	2,16	30.143	0,02	0,01	3.871.055	2,00	2,53
Comando Regionale Toscana del Corpo della Guardia di Finanza	166.011.384	3,15	153.280.129	92,33	3,90	9.432.189	5,68	1,54	5.739	0,00	0,00	3.293.327	1,98	2,15
Comando Regionale Lazio del Corpo della Guardia di Finanza	304.558.955	5,78	278.090.313	91,31	7,08	20.723.398	6,80	3,38	157.343	0,05	0,03	5.587.902	1,83	3,65
Comando Regionale Campania del Corpo della Guardia di Finanza	263.726.042	5,00	245.227.612	92,99	6,25	13.673.859	5,18	2,23				4.824.571	1,83	3,15
Comando Regionale Sicilia del Corpo della Guardia di Finanza	290.676.456	5,51	268.214.339	92,27	6,83	16.957.695	5,83	2,77	31.799	0,01	0,01	5.472.622	1,88	3,57
AVVOCATURA DELLO STATO	171.176.112	3,25	157.601.542	92,07	4,01	11.790.736	6,89	1,93	52.955	0,03	0,01	1.730.878	1,01	1,13
Avvocatura dello Stato	171.176.112	3,25	157.601.542	92,07	4,01	11.790.736	6,89	1,93	52.955	0,03	0,01	1.730.878	1,01	1,13
<b>TOTALE GENERALE</b>	<b>5.272.345.877</b>	<b>100,00</b>	<b>3.926.362.007</b>	<b>74,47</b>	<b>100,00</b>	<b>612.254.754</b>	<b>11,61</b>	<b>100,00</b>	<b>580.472.131</b>	<b>11,01</b>	<b>100,00</b>	<b>153.256.985</b>	<b>2,91</b>	<b>100,00</b>

**RILEVAZIONE DEI COSTI DELL'ANNO 2012**  
**MINISTERO DELL'ECONOMIA E DELLE FINANZE**  
**Confronto con il Consuntivo 2011 per macroaggregati di costo e per struttura organizzativa**  
(in Euro)

CdR	Consuntivo 2012				Consuntivo 2011				Variazione %			
	Personale	Costi di gestione e costi straordinari (a+b)	Ammortamenti	Totale	Personale	Costi di gestione e costi straordinari (a+b)	Ammortamenti	Totale	Personale	Costi di gestione e costi straordinari (a+b)	Ammortamenti	Totale
<b>GABINETTO E UFFICI DI DIRETTA COLLABORAZIONE ALL'OPERA DEL MINISTRO</b>	16.013.444	4.695.949	480.353	21.189.746	15.930.493	4.845.034	511.697	21.287.224	0,52	(3,08)	(6,13)	(0,46)
di cui Costi di gestione (a)		4.695.949				4.845.034				(3,08)		
di cui Costi Straordinari (b)										0,00		
<b>DIPARTIMENTO DELL'AMMINISTRAZIONE GENERALE, DEL PERSONALE E DEI SERVIZI</b>	66.172.459	43.328.455	5.504.830	115.005.744	71.620.770	35.492.796	4.261.198	111.374.715	(7,61)	22,08	29,19	3,26
di cui Costi di gestione (a)		33.463.659				34.640.258				(3,40)		
di cui Costi Straordinari (b)		9.864.796				852.538				1.057,11		
<b>DIPARTIMENTO DEL TESORO</b>	42.588.117	125.095.725	11.751.385	179.435.227	45.715.295	124.432.063	11.025.559	181.172.918	(6,84)	0,53	6,58	(0,96)
di cui Costi di gestione (a)		25.212.702				25.062.090				0,60		
di cui Costi Straordinari (b)		99.883.023				99.369.973				0,52		
<b>DIPARTIMENTO DELLA RAGIONERIA GENERALE DELLO STATO</b>	296.295.711	125.812.377	35.902.409	458.010.497	300.203.191	119.567.441	32.256.358	452.026.990	(1,30)	5,22	11,30	1,32
di cui Costi di gestione (a)		122.143.153				116.676.794				4,69		
di cui Costi Straordinari (b)		3.669.224				2.890.647				26,93		

**RILEVAZIONE DEI COSTI DELL'ANNO 2012**  
**MINISTERO DELL'ECONOMIA E DELLE FINANZE**  
**Confronto con il Consuntivo 2011 per macroaggregati di costo e per struttura organizzativa**  
(in Euro)

CdR	Consuntivo 2012			Consuntivo 2011			Variazione %					
	Personale	Costi di gestione e costi straordinari (a+b)	Ammortamenti	Totale	Personale	Costi di gestione e costi straordinari (a+b)	Ammortamenti	Totale	Personale	Costi di gestione e costi straordinari (a+b)	Ammortamenti	Totale
<b>DIPARTIMENTO DELLE FINANZE</b>	122.278.391	557.952.401	26.469.590	706.700.381	127.215.897	653.001.093	21.609.459	801.826.449	(3,88)	(14,56)	22,49	(11,86)
di cui Costi di gestione (a)		92.822.044				87.977.468				5,51		
di cui Costi Straordinari (b)		465.130.357				565.023.625				(17,68)		
<b>GUARDIA DI FINANZA</b>	3.225.412.343	323.998.286	71.417.539	3.620.828.169	3.233.303.266	319.237.644	71.865.450	3.624.406.360	(0,24)	1,49	(0,62)	(0,10)
di cui Costi di gestione (a)		322.126.511				316.555.706				1,76		
di cui Costi Straordinari (b)		1.871.775				2.681.938				(30,21)		
<b>AVVOCATURA DELLO STATO</b>	157.601.542	11.843.692	1.730.878	171.176.112	151.127.607	11.288.967	1.965.636	164.382.211	4,28	4,91	(11,94)	4,13
di cui Costi di gestione (a)		11.790.736				11.204.840				4,85		
di cui Costi Straordinari (b)		52.955				44.128				20,00		
<b>TOTALE GENERALE</b>	<b>3.926.362.007</b>	<b>1.192.724.885</b>	<b>153.256.985</b>	<b>5.272.345.877</b>	<b>3.945.116.470</b>	<b>1.267.865.039</b>	<b>143.495.357</b>	<b>5.356.476.866</b>	<b>(0,48)</b>	<b>(5,93)</b>	<b>6,80</b>	<b>(1,57)</b>

**RILEVAZIONE DEI COSTI DELL'ANNO 2012**  
**MINISTERO DELL'ECONOMIA E DELLE FINANZE**  
**Confronto con il Budget Rivisto 2012 dei costi medi delle retribuzioni ordinarie per struttura organizzativa**  
(in Euro)

CdR	Consuntivo 2012				Budget Rivisto 2012			Variazione %		
	Anni Persona (A)	Costo delle retribuzioni ordinarie (B)	Costo medio per A/P (C=B/A)	Anni Persona (D)	Costo delle retribuzioni ordinarie (E)	Costo medio per A/P (F=E/D)	Anni Persona [G= (A-D)/D]	Costo retribuzioni lavoro ordinario (H=(B-E)/E)	Costo medio per A/P [I=(C-F)/F]	
GABINETTO E UFFICI DI DIRETTA COLLABORAZIONE ALL'OPERA DEL MINISTRO	206	15.598.366	75.720	195	13.623.968	69.867	5,64	14,49	8,38	
DIPARTIMENTO DELL'AMMINISTRAZIONE GENERALE, DEL PERSONALE E DEI SERVIZI	1.447	62.308.694	43.067	1.465	65.519.270	44.736	(1,21)	(4,90)	(3,73)	
DIPARTIMENTO DEL TESORO	807	40.591.179	50.270	808	42.527.002	52.633	(0,06)	(4,55)	(4,49)	
DIPARTIMENTO DELLA RAGIONERIA GENERALE DELLO STATO	6.353	283.788.935	44.674	6.394	296.574.740	46.384	(0,65)	(4,31)	(3,69)	
DIPARTIMENTO DELLE FINANZE	2.653	112.811.341	42.526	2.581	119.992.383	46.491	2,78	(5,98)	(8,53)	
GUARDIA DI FINANZA	59.586	3.015.966.081	50.615	59.648	3.029.469.491	50.790	(0,10)	(0,45)	(0,34)	
AVVOCATURA DELLO STATO	1.223	112.019.109	91.588	1.239	108.278.375	87.426	(1,25)	3,45	4,76	
<b>TOTALE GENERALE</b>	<b>72.275</b>	<b>3.643.083.704</b>	<b>50.406</b>	<b>72.329</b>	<b>3.675.985.229</b>	<b>50.823</b>	<b>(0,07)</b>	<b>(0,90)</b>	<b>(0,82)</b>	



**RILEVAZIONE DEI COSTI DELL'ANNO 2012**  
**MINISTERO DELL'ECONOMIA E DELLE FINANZE**  
**Riconciliazione fra Consuntivo Economico e Rendiconto Generale dello Stato**  
(in Euro)

MISSIONI/PROGRAMMI	COSTI SOSTENUTI	(+) ONERI FINANZIARI	(+) COSTI DISLOCATI	(+) FONDI DA ASSEGNARE	(+/-) RETTIFICHE ED INTEGRAZIONI	(+) RIMBORSI E POSTE RETTIFICATIVE DI BILANCIO	PAGATO IN C/COMPETENZA SUL RENDICONTO GENERALE DELLO STATO
<b>Politiche economico-finanziarie e di bilancio</b>	<b>3.646.528.534</b>	<b>230.949.432</b>	<b>5.319.440.812</b>		<b>(239.661.268)</b>	<b>48.844.753.168</b>	<b>57.802.010.677</b>
Regolazione giurisdizione e coordinamento del sistema della fiscalita'	587.842.443	230.772.632	4.138.398.060		(257.118.528)	456.216.770	5.156.111.377
Prevenzione e repressione delle frodi e delle violazioni agli obblighi fiscali	2.316.887.074	176.800	14.098.984		118.732.952	8.000.000	2.457.895.810
Regolamentazione e vigilanza sul settore finanziario	17.705.716				(5.995.653)	6.863.954.466	7.176.092.688
Regolazioni contabili, restituzioni e rimborsi d'imposte	118.857.938		300.428.159		9.673	41.516.581.932	42.498.831.992
Analisi e programmazione economico-finanziaria	158.434.270		863.382.449		(42.614.666)		118.952.764
Analisi, monitoraggio e controllo della finanza pubblica e politiche di bilancio	446.801.092		3.133.160		(52.675.046)		394.126.046
<b>Relazioni finanziarie con le autonomie territoriali</b>			<b>89.721.956.927</b>		<b>53.125.796</b>	<b>134.000.000</b>	<b>89.909.082.723</b>
Erogazioni a Enti territoriali per interventi di settore			500.000.000		51.565.000	134.000.000	685.565.000
Federalismo			58.920.368.220				58.920.368.220
Regolazioni contabili ed altri trasferimenti alle Regioni a statuto speciale			23.105.378.210				23.105.378.210
Cncorso dello Stato al finanziamento della spesa sanitaria			5.596.692.129		1.560.796		5.598.252.925
Rapporti finanziari con Enti territoriali			1.599.518.368				1.599.518.368

**RILEVAZIONE DEI COSTI DELL'ANNO 2012**  
**MINISTERO DELL'ECONOMIA E DELLE FINANZE**  
**Riconciliazione fra Consuntivo Economico e Rendiconto Generale dello Stato**  
(in Euro)

MISSIONI/PROGRAMMI	COSTI SOSTENUTI	(+) ONERI FINANZIARI	(+) COSTI DISLOCATI	(+) FONDI DA ASSEGNARE	(+/-) RETTIFICHE ED INTEGRAZIONI	(+) RIMBORSI E POSTE RETTIFICATIVE DI BILANCIO	PAGATO IN C/COMPENZA SUL RENDICONTO GENERALE DELLO STATO
<b>L'Italia in Europa e nel mondo</b>	<b>11.209.404</b>		<b>22.751.373.196</b>		<b>(5.737.855)</b>	<b>35.994.918</b>	<b>22.792.839.664</b>
Partecipazione italiana alle politiche di bilancio in ambito UE	11.209.404		22.119.510.118		(5.737.855)		22.124.981.668
Politica economica e finanziaria in ambito internazionale			631.863.078			35.994.918	667.857.996
<b>Ordine pubblico e sicurezza</b>	<b>1.303.941.095</b>	<b>96.489</b>	<b>1.258.732</b>		<b>605.655.193</b>	<b>4.000.000</b>	<b>1.914.951.509</b>
Sicurezza democratica					612.187.753		612.187.753
Concorso della Guardia di Finanza alla sicurezza pubblica	1.303.941.095	96.489	1.258.732		(6.532.560)	4.000.000	1.302.763.756
<b>Soccorso civile</b>			<b>2.356.447.152</b>				<b>2.356.447.152</b>
Interventi per pubbliche calamita'			107.699.319				107.699.319
Protezione civile			2.248.747.833				2.248.747.833
<b>Agricoltura, politiche agroalimentari e pesca</b>			<b>154.881.982</b>				<b>154.881.982</b>
Sostegno al settore agricolo			154.881.982				154.881.982
<b>Competitivita' e sviluppo delle imprese</b>			<b>1.086.112.507</b>		<b>10.631.632</b>		<b>1.096.744.138</b>
Incentivi alle imprese			39.499.336				39.499.336
Incentivi alle imprese per interventi di sostegno			390.196.253		10.631.632		400.827.885

**RILEVAZIONE DEI COSTI DELL'ANNO 2012**  
**MINISTERO DELL'ECONOMIA E DELLE FINANZE**  
**Riconciliazione fra Contsumivo Economico e Rendiconto Generale dello Stato**  
(in Euro)

MISSIONI/PROGRAMMI	COSTI SOSTENUTI	(+) ONERI FINANZIARI	(+) COSTI DISLOCATI	(+) FONDI DA ASSEGNARE	(+/-) RETTIFICHE ED INTEGRAZIONI	(+) RIMBORSI E POSTE RETTIFICATIVE DI BILANCIO	PAGATO IN C/COMPETENZA SUL RENDICONTO GENERALE DELLO STATO
Interventi di sostegno tramite il sistema della fiscalita'			656.416.917				656.416.917
<b>Diritto alla mobilita'</b>			<b>2.894.899.324</b>				<b>2.894.899.324</b>
Sostegno allo sviluppo del trasporto			2.894.899.324				2.894.899.324
<b>Infrastrutture pubbliche e logistica</b>			<b>5.928.868</b>				<b>5.928.868</b>
Opere pubbliche e infrastrutture			5.928.868				5.928.868
<b>Comunicazioni</b>			<b>262.631.307</b>				<b>262.631.307</b>
Servizi postali e telefonici			83.647.894				83.647.894
Sostegno all'editoria			178.983.413				178.983.413
<b>Ricerca e innovazione</b>			<b>109.113.823</b>				<b>109.113.823</b>
Ricerca di base e applicata			109.113.823				109.113.823
<b>Sviluppo sostenibile e tutela del territorio e dell'ambiente</b>			<b>2.181.341</b>				<b>2.181.341</b>
Sostegno allo sviluppo sostenibile			2.181.341				2.181.341
<b>Casa e assetto urbanistico</b>			<b>270.336.028</b>				<b>270.336.028</b>
Edilizia abitativa e politiche territoriali			270.336.028				270.336.028
<b>Tutela della salute</b>			<b>101.135.575</b>				<b>101.135.575</b>

**RILEVAZIONE DEI COSTI DELL'ANNO 2012**  
**MINISTERO DELL'ECONOMIA E DELLE FINANZE**  
**Riconciliazione fra Consuntivo Economico e Rendiconto Generale dello Stato**  
(in Euro)

MISSIONI/PROGRAMMI	COSTI SOSTENUTI	(+) ONERI FINANZIARI	(+) COSTI DISLOCATI	(+) FONDI DA ASSEGNARE	(+/-) RETTIFICHE ED INTEGRAZIONI	(+) RIMBORSI E POSTE RETTIFICATIVE DI BILANCIO	PAGATO IN C/COMPETENZA SUL RENDICONTO GENERALE DELLO STATO
Programmazione sanitaria in materia di livelli essenziali di assistenza e assistenza in materia sanitaria umana			101.135.575				101.135.575
<b>Istruzione scolastica</b>			<b>21.200</b>				<b>21.200</b>
Sostegno all'istruzione			21.200				21.200
<b>Diritti sociali, politiche sociali e famiglia</b>	<b>25.742.826</b>		<b>4.889.029.194</b>		<b>(1.046.728)</b>		<b>4.913.725.292</b>
Lotta alle dipendenze			9.997.042				9.997.042
Protezione sociale per particolari categorie			4.035.944.138		1.798.861		4.037.742.999
Garanzia dei diritti dei cittadini	<b>25.742.826</b>		44.044.202		(2.845.589)		66.941.439
Sostegno alla famiglia			16.718.799				16.718.799
Promozione e garanzia dei diritti e delle pari opportunità'			20.108.858				20.108.858
Sostegno in favore di pensionati di guerra ed assimilati, perseguitati politici e razziali			762.216.155				762.216.155
<b>Politiche previdenziali</b>			<b>601.700.600</b>	<b>10.500.000.000</b>	<b>649.795.624</b>		<b>11.751.496.224</b>
Previdenza obbligatoria e complementare, sicurezza sociale - trasferimenti agli enti ed organismi interessati			601.700.600	10.500.000.000	649.795.624		11.751.496.224
<b>Politiche per il lavoro</b>			<b>10.714.262</b>				<b>10.714.262</b>

**RILEVAZIONE DEI COSTI DELL'ANNO 2012**  
**MINISTERO DELL'ECONOMIA E DELLE FINANZE**  
**Riconciliazione fra Consuntivo Economico e Rendiconto Generale dello Stato**  
(in Euro)

MISSIONI/PROGRAMMI	COSTI SOSTENUTI	(+) ONERI FINANZIARI	(+) COSTI DISLOCATI	(+) FONDI DA ASSEGNARE	(+/-) RETTIFICHE ED INTEGRAZIONI	(+) RIMBORSI E POSTE RETTIFICATIVE DI BILANCIO	PAGATO IN C/COMPENZA SUL RENDICONTO GENERALE DELLO STATO
Infortuni sul lavoro			10.714.262				10.714.262
<b>Immigrazione, accoglienza e garanzia dei diritti</b>			<b>1.173.589.396</b>				<b>1.173.589.396</b>
Rapporti con le confessioni religiose			1.173.589.396				1.173.589.396
<b>Organi costituzionali, a rilevanza costituzionale e Presidenza del Consiglio dei ministri</b>			<b>2.801.404.318</b>				<b>2.801.404.318</b>
Organi costituzionali			1.962.348.736				1.962.348.736
Organi a rilevanza costituzionale			492.265.348				492.265.348
Presidenza del Consiglio dei Ministri			346.790.233				346.790.233
<b>Giovani e sport</b>			<b>598.488.905</b>				<b>598.488.905</b>
Attività ricreative e sport			591.197.706				591.197.706
Incentivazione e sostegno alla gioventù			7.291.199				7.291.199
<b>Turismo</b>			<b>25.003.758</b>				<b>25.003.758</b>
Sviluppo e competitività del turismo			25.003.758				25.003.758
<b>Servizi istituzionali e generali delle amministrazioni pubbliche</b>	<b>284.924.018</b>	<b>54</b>	<b>495.193.105</b>	<b>13.483.562</b>	<b>184.673.057</b>	<b>52.521.248</b>	<b>1.080.795.044</b>
Indirizzo politico	21.185.746				(3.507.908)		17.681.838

**RILEVAZIONE DEI COSTI DELL'ANNO 2012**  
**MINISTERO DELL'ECONOMIA E DELLE FINANZE**  
**Riconciliazione fra Consuntivo Economico e Rendiconto Generale dello Stato**  
(in Euro)

MISSIONI/PROGRAMMI	COSTI SOSTENUTI	(+) ONERI FINANZIARI	(+) COSTI DISLOCATI	(+) FONDI DA ASSEGNARE	(+/-) RETTIFICHE ED INTEGRAZIONI	(+) RIMBORSI E POSTE RETTIFICATIVE DI BILANCIO	PAGATO IN C/COMPENZA SUL RENDICONTO GENERALE DELLO STATO
Servizi e affari generali per le amministrazioni di competenza	76.723.493				47.010.374	19.704.248	143.438.115
Servizi generali, formativi ed approvvigionamenti per le Amministrazioni pubbliche	15.834.667		495.193.105	13.483.562	155.780.707	32.817.000	713.109.041
Rappresentanza, difesa in giudizio e consulenza legale in favore delle Amministrazioni dello Stato e degli enti autorizzati	171.176.112	54			(14.610.116)		156.566.050
<b>Fondi da ripartire</b>		<b>4.395.303</b>	<b>2.582.631</b>		<b>174.043.614</b>		<b>181.021.548</b>
Fondi da assegnare		4.395.303	2.582.631		174.043.614		181.021.548
<b>Debito pubblico</b>		<b>80.824.632.109</b>	<b>2.218.530</b>	<b>577.016.993</b>	<b>95.763.844</b>	<b>213.658.778.037</b>	<b>295.158.409.513</b>
Oneri per il servizio del debito statale		80.824.632.109	2.218.530	577.016.993	95.763.844		81.499.631.476
Rimborsi del debito statale						213.658.778.037	213.658.778.037
<b>TOTALE GENERALE</b>	<b>5.272.345.877</b>	<b>81.060.073.387</b>	<b>135.637.643.473</b>	<b>11.090.500.555</b>	<b>1.527.242.909</b>	<b>262.730.047.370</b>	<b>497.317.853.571</b>



**APPENDICE N. 1**

**al conto consuntivo del Ministero dell'economia e delle finanze  
per l'anno finanziario 2012**

*(Articolo 9 del regio decreto 8 dicembre 1927, n. 2258, convertito nella legge 6 dicembre 1928, n. 3474)*

---

**RENDICONTO**

**DELL'AMMINISTRAZIONE DEI MONOPOLI DI STATO**



La Nota integrativa al Rendiconto Generale dello Stato è articolata in due distinte sezioni, in applicazione con il disposto dell'art. 35, comma 2 della Legge 196/2009:

**SEZIONE I – Rapporto sui risultati** il cui contenuto è a sua volta articolato come segue:

**1. QUADRO DI RIFERIMENTO**, che illustra come si è effettivamente evoluto, nel corso dell'anno, lo scenario istituzionale, socio-economico ed organizzativo nel quale ha operato l'Amministrazione nel suo complesso; il QdR dell'Amministrazione è compilato dagli Organismi Indipendenti per la Valutazione delle performance (OIV) dell'amministrazione, avvalendosi dei QdR inseriti da ciascun Centro di responsabilità amministrativa.

**2. QUADRO CONTABILE RIASSUNTIVO**, che riporta, per ciascuna Missione e per ciascun Programma:

- l'elenco degli obiettivi definiti dai singoli Centri di responsabilità amministrativa con la relativa denominazione e codifica;
- le previsioni iniziali di spesa in termini di stanziamenti iniziali in c/competenza a LB inserite in sede di Legge di Bilancio 2012, le previsioni definitive di spesa in termini di stanziamenti definitivi in c/competenza attribuiti dai Centri di responsabilità agli obiettivi;
- il consuntivo di spesa per obiettivo espresso in termini di pagato in c/competenza, (escluso quello relativo ai residui perenti reiscritti in bilancio e ad altri capitoli/pg specificamente destinati al pagamento di debiti pregressi che non hanno alcuna correlazione con gli obiettivi realizzati nel 2012) e di rimasto da pagare in termini di residui accertati di nuova formazione in c/competenza diversi da quelli di lettera F.

**3. SCHEDE OBIETTIVO**, che riportano, per ciascuna Missione e Programma le informazioni correlate a ciascuno degli obiettivi inseriti dai Centri di responsabilità amministrativa, in termini di :

- previsioni 2012 distinte in stanziamenti iniziali e definitivi in conto competenza;
- consuntivo 2012 distinto in pagamenti in conto competenza e residui accertati di nuova formazione;
- denominazione, codifica, descrizione, natura strategica o strutturale, priorità politica di riferimento (per i soli obiettivi strategici) dell'obiettivo;
- indicatori associati all'obiettivo, con relativa descrizione, tipologia, unità di misura, metodo di calcolo, valore target a preventivo 2012 (LB), valore target riformulato 2012 e valore a consuntivo 2012, nota al valore target riformulato.

**SEZIONE II**, espone per ciascuna Missione e Programma:

- riepilogo delle spese per Programma, distinte per categorie economiche, con confronto tra previsioni iniziali di spesa (LB), previsioni definitive e consuntivo 2012;
- raccordo tra risultati finanziari e Rendiconto generale dello Stato;
- principali fatti della gestione per Programma: tale parte è finalizzata alla illustrazione degli eventi gestionali che hanno determinato cambiamenti nello svolgimento delle attività rispetto a quanto previsto in fase di formazione di Bilancio.

# **Nota Integrativa al Rendiconto Generale dello Stato per l'anno 2012 Quadro di riferimento**

## **MINISTERO DELL'ECONOMIA E DELLE FINANZE – AMMINISTRAZIONE AUTONOMA DEI MONOPOLI DI STATO**

### **1 Quadro normativo e regolamentare di riferimento – aspetti organizzativi**

In applicazione del decreto-legge 6 luglio 2012, n. 95, dal 1° dicembre 2012 l'Agenzia delle Dogane ha incorporato l'Amministrazione autonoma dei monopoli di Stato (AAMS), assumendo la denominazione di Agenzia delle Dogane e dei Monopoli.

Tale intervento normativo ha comportato il superamento dell'originario progetto di trasformazione dell'AAMS in Agenzia fiscale (obiettivo strategico 29.1.2 – *Trasformazione di AAMS in Agenzia fiscale e rafforzamento dell'attività di razionalizzazione dell'azione amministrativa finalizzata al miglioramento dell'efficienza*) e l'inizio delle attività di riorganizzazione conseguenti alla predetta incorporazione secondo le modalità attuative indicate dal decreto ministeriale 8 novembre 2012.

Sono stati espletati gli adempimenti di natura amministrativa e tecnica connessi alla distribuzione delle risorse negli Uffici già esistenti e di nuova istituzione e sarà necessario adottare, in relazione al nuovo assetto organizzativo, nuove e diverse misure per l'ulteriore razionalizzazione delle strutture sul territorio conseguenti alle diverse articolazioni degli Uffici in linea anche con le varate misure di *spending review*.

E' proseguito lo sviluppo delle attività normative, legali e contenziose e si è dato corso all'implementazione delle strutture di *audit* interno e sicurezza.

### **2 Priorità politiche relative all'Amministrazione Autonoma dei Monopoli di Stato e obiettivi individuati dalla Struttura**

L'Atto di indirizzo per l'esercizio 2012 stabilisce, relativamente all'AAMS, le seguenti priorità politiche:

- rafforzare la lotta all'evasione e all'elusione fiscale con misure di contrasto ai fenomeni dei paradisi fiscali e agli arbitraggi fiscali internazionali; migliorare il livello di trasparenza fiscale e di scambio di informazioni, incrementando la cooperazione amministrativa tra

Stati; potenziare l'attività di riscossione; mantenere una politica rigorosa nell'ambito delle concessioni in materia di giochi;

- portare avanti il processo di modernizzazione della Pubblica Amministrazione, orientandola alla trasparenza, al merito e alla soddisfazione di cittadini ed imprese, alla semplificazione amministrativa e normativa, all'intensificazione dell'uso della tecnologia della comunicazione e dell'informazione; coltivare il capitale umano attraverso l'attenta definizione del fabbisogno di formazione e specializzazione del personale.

E' stato raggiunto e superato l'obiettivo fissato per il 2012 in termini di volume di raccolta dei prodotti da gioco che si è attestato a 88,6 miliardi di euro (con un incremento del 10,9% rispetto all'anno precedente). Le relative entrate erariali sono state pari a circa 8,0 miliardi di euro (-7,1%), corrispondenti al 9,1% della raccolta. Il prelievo del 6% sulla parte della vincita eccedente 500 euro ammonta per l'anno 2012 a circa 55 milioni di euro, pertanto le entrate erariali complessive sono state pari a circa 8,1 miliardi di euro (obiettivo strategico 29.1.1 – *Regolazione e gestione del comparto giochi, rafforzamento dell'azione di contrasto del gioco illecito ed irregolare e consolidamento delle relative entrate erariali*).

Nell'anno 2012 le somme disponibili come vincite da distribuire ai giocatori sono state pari a circa 70,9 miliardi di euro (+15,3%), con un *pay out* dell'80% della raccolta. La "spesa" dei giocatori, intesa come differenza tra la raccolta e le somme restituite in vincite, è stata, pertanto, di circa 17,7 miliardi di euro (-4,0%). Alla filiera (concessionari e ricevitori) sono stati ripartiti circa 8,6 miliardi di euro (9,7% della raccolta).

L'AAMS ha proseguito nella gestione dei compiti istituzionali in tema di tabacchi lavorati (obiettivo operativo 29.1.3 – *Gestione dell'accisa e della rete distributiva dei tabacchi*). In particolare, anche nel 2012 è proseguita l'azione di governo e di coordinamento del settore dei tabacchi lavorati, realizzando in maniera ancora più incisiva il controllo dell'intero comparto, contemperando i prevalenti interessi di natura pubblicistica - principalmente il conseguimento di entrate erariali, la tutela della salute dei consumatori e la lotta al fenomeno del contrabbando e della contraffazione - con le esigenze privatistiche degli operatori.

Nell'anno 2012 sono state registrate entrate complessive pari a circa 14,2 miliardi di euro, di cui circa 10,9 miliardi per accisa e 3,3 miliardi per IVA, pari a +0,5% rispetto all'anno 2011. I consumi complessivi di prodotti da fumo hanno registrato una variazione di -6,1% rispetto all'anno precedente.

Tale risultato, nonostante la contrazione del mercato, si deve sostanzialmente a un'attenta politica adottata dall'AAMS in relazione alle dinamiche economiche e finanziarie che caratterizzano l'attuale e perdurante stato del settore particolarmente delicato e precario. Attraverso il coordinamento dell'attività degli Uffici centrali e periferici dell'Amministrazione, sono stati adottati i

provvedimenti di settore, ponendo continua attenzione su tutti i soggetti operanti nella filiera dei tabacchi (società produttrici, distributori e rivenditori). Ciò ha portato a conseguire tutti gli obiettivi operativi assegnati all'Amministrazione.

Inoltre, sono stati assicurati il monitoraggio della produzione e della distribuzione dei tabacchi lavorati e sono stati effettuati, secondo quanto pianificato, le ispezioni e i controlli sui depositi fiscali di tabacchi lavorati.

<b>AAMS (021 – 0001)</b>	
OBIETTIVI: n. 3 <i>di cui</i>	
Obiettivi ESECUZIONE DIRETTA: n. 3	Obiettivi STRATEGICI: n. 2
Obiettivi FINANZIARI: n. 0	Obiettivi STRUTTURALI: n. 1
INDICATORI: n. 3	

**NOTE INTEGRATIVE AL RENDICONTO GENERALE DELLO STATO 2012**  
**021 - AMMINISTRAZIONE AUTONOMA DEI MONOPOLI DI STATO**

**Sezione I**

**Rapporto sui risultati - Quadro contabile riassuntivo**

Missione	Obiettivo	Stanzamenti iniziali c/competenza (1B)		Sanzionamenti definitivi c/competenza (*)	(c)	(d)	(e) = (c) + (d)	(f)	(g)
		(a)	(b)						
<b>1 Politiche economico-finanziarie e di bilancio (029)</b>									
		0,00	16.550.089.533,00		12.690.359.396,84	2.245.188.618,29	14.935.548.015,13		
	<b>1.1 Regolazione giurisdizione e coordinamento del sistema della fiscalità (029.001)</b>	0,00	16.550.089.533,00		12.690.359.396,84	2.245.188.618,29	14.935.548.015,13		
<b>(AMMINISTRAZIONE AUTONOMA DEI MONOPOLI DI STATO)</b>									
	1 Regolazione e gestione del comparto dei giochi, rafforzamento dell'azione di contrasto del gioco illecito ed irregolare e consolidamento delle relative entrate erariali		16.251.070.802,67		12.595.134.664,17	2.069.566.340,89	14.664.701.005,06		
	2 Trasformazione di AAMS in Agenzia fiscale e rafforzamento dell'attività di razionalizzazione dell'azione amministrativa finalizzata al miglioramento dell'efficienza		47.877.441,92		17.227.912,50	29.854.806,62	47.082.719,12		
	3 Gestione dell'imposizione sui tabacchi lavorati: controllo su produzione, circolazione e rete distributiva. Coordinamento tra AAMS ed altri Enti ed organi per il contrasto alle attività criminali o fraudolente nel settore dei tabacchi lavorati.		251.141.288,41		77.996.820,17	145.767.470,78	223.764.290,95		

**LEGENDA**

Previsioni 2012 = risorse finanziarie destinate alla realizzazione degli obiettivi in termini di stanziamenti c/competenza iniziali (a) e definitivi (b).

Rendiconto generale dello Stato 2012 = risorse finanziarie impegnate nell'anno per realizzare gli obiettivi in termini di pagamenti in c/competenza (c) + Residui Accertati di nuova formazione (d).

Residui Accertati di nuova formazione = rinvio da pagare in c/competenza al termine dell'esercizio ad esclusione dei residui di stanziamento (RO 827/192 art. 275 comma f).

(\*) Sia le previsioni sia il consuntivo di spesa allocati sugli obiettivi sono al netto di somme destinate al pagamento di debiti pregressi. Ivi inclusi residui pretesi riscossi in bilancio.

(\*\*) Costi Totali includono costi propri (Personale, Beni, Servizi e Ammortamenti), rilevati con il criterio della competenza economica, ed i Costi Dilocati (Trasferimenti)

**NOTE INTEGRATIVE AL RENDICONTO GENERALE DELLO STATO 2012**  
**021 - AMMINISTRAZIONE AUTONOMA DEI MONOPOLI DI STATO**  
**Sezione I**  
**Rapporto sui risultati - Quadro contabile riassuntivo**

Missione	Obiettivo	(a)	(b)	(c)	(d)	(e)=(c)+(d)	(f)	(g)
		Stanzamenti iniziali c/competenza (*)	Stanzamenti definitivi c/competenza (*)	Pagato in c/competenza (*)	Residui Accertati di nuova formazione (*)	Totale (*)	Costi totali iniziali (Budget) (*)	Costi totali finali (Rendiconto) (*)
	<b>Totale attribuito agli obiettivi</b>	<b>0,00</b>	<b>16.550.089.533,00</b>	<b>12.690.359.396,84</b>	<b>2.245.188.618,29</b>	<b>14.935.548.015,13</b>		
	+ reiscrizione residui perenti	-						
	+ debiti pregressi	-						
	+ residui di lett. F	n.a.	n.a.	n.a.	0,00			
RACCORDO FRA QUADRO CONTABILE RIASSUNTIVO E RENDICONTO GENERALE DELLO STATO	RENDICONTO GENERALE DELLO STATO							
	Competenza: Previsioni iniziali	0,00						
	Competenza: Previsioni Definitive		16.550.089.533,00					
	Competenza: Pagato			12.690.359.396,84				
	Competenza: Rimasto da Pagare				2.245.188.618,29			

**LEGENDA**

Previsioni 2012 = risorse finanziarie destinate alla realizzazione degli obiettivi in termini di stanziamenti c/competenza iniziali (a) e definitivi (b).

Rendiconto generale dello Stato 2012 = risorse finanziarie impiegate nell'anno per realizzare gli obiettivi in termini di pagamenti in c/competenza (c) + Residui Accertati di nuova formazione in c/competenza al termine dell'esercizio (d).

Residui Accertati di nuova formazione = rimborsato da pagare in c/competenza al termine dell'esercizio ad esclusione dei residui di stanziamento (RD.827/1924 art. 275 comma f).

(\*) Sia le previsioni sia il consumo di spesa allocati sugli obiettivi sono al netto di somme destinate al pagamento di debiti pregressi, ivi inclusi residui perenti riscritti in bilancio.

(\*\*) Costi Totali (inclusione costi propri (Personale, Beni, Servizi e Ammortamenti), rilevati con il criterio della competenza economica, ed i Costi Dedicati (Trasferimenti))

**NOTE INTEGRATIVE AL RENDICONTO GENERALE DELLO STATO 2012**  
**021 - AMMINISTRAZIONE AUTONOMA DEI MONOPOLI DI STATO**  
**Sezione I**  
**Schede obiettivo**

<b>Missione</b>	1 Politiche economico-finanziarie e di bilancio (029)
<b>Programma</b>	1.1 Regolazione giurisdizione e coordinamento del sistema della fiscalita' (029.001)
<b>Centro di Responsabilità</b>	AMMINISTRAZIONE AUTONOMA DEI MONOPOLI DI STATO

<b>Obiettivo</b>	1 - Regolazione e gestione del comparto dei giochi, rafforzamento dell'azione di contrasto del gioco illecito ed irregolare e consolidamento delle relative entrate erariali		
<b>Descrizione</b>	Gestione autorizzatoria, tributaria e sanzionatoria del comparto giochi, contrasto alle attività criminali e/o fraudolente nel settore, diffusione del gioco legale e responsabile e lotta al gioco esercitato da minori d'età.		
<b>Obiettivo strategico</b>	Si	<b>Priorità politica</b>	Priorità Politica n. 4
<b>Obiettivo relativo a risorse trasferite</b>	No	<b>Categoria del beneficiario</b>	

**Dati contabili obiettivo**

**LEGENDA**

**Previsioni 2012** = risorse finanziarie destinate alla realizzazione dell'obiettivo in termini di stanziamenti c/competenza iniziali (1) e definitivi (2).  
**Consuntivo 2012** = risorse finanziarie impiegate nell'anno per realizzare l'obiettivo in termini di pagamenti in c/competenza (3) + Residui accertati in c/competenza al termine dell'esercizio (4).  
**Residui Accertati di nuova formazione** = rimasto da pagare in c/competenza al termine dell'esercizio ad esclusione dei residui di stanziamento (lett F).

(\*) Sia le previsioni sia il consuntivo di spesa allocati sugli obiettivi sono al netto di somme destinate al pagamento di debiti pregressi, ivi inclusi residui perenti riscritti in bilancio.

Previsioni 2012		Consuntivo 2012		
Stanziamenti iniziali c/competenza (LB)	Stanziamenti definitivi c/competenza (LB)	Pagamento competenza (*)	Residui Accertati di nuova formazione (*)	Totale (5)=(3)+(4)
(1)	(2)	(3)	(4)	
17.332.016.088,00	16.251.070.802,67	12.595.134.664,17	2.069.566.340,89	14.664.701.005,06

**Indicatori**

Dati anagrafici degli indicatori		Valori target a preventivo 2012 (LB)	Valori target riformulati 2012 (revisione)	Valori a consuntivo 2012
<b>Codice e descrizione</b>	1 - volume complessivo della raccolta e delle entrate erariali conseguite rispetto a quelle programmate			
<b>Tipologia</b>	Indicatore di realizzazione fisica			
<b>Unità di misura</b>	percentuale	100		100
<b>Metodo di calcolo</b>				
<b>Fonte del dato</b>	aams			
<b>Nota valori target riformulati</b>				

<b>Obiettivo</b>	2 - Trasformazione di AAMS in Agenzia fiscale e rafforzamento dell'attività di razionalizzazione dell'azione amministrativa finalizzata al miglioramento dell'efficienza		
<b>Descrizione</b>	Recepimento ed esecuzione delle direttive per la realizzazione dell'Agenzia fiscale. Implementazione dell'efficienza dell'azione amministrativa attraverso l'ottimizzazione strutturale ed organizzativa dell'Amministrazione, nonché attraverso la costante e mirata formazione e specializzazione del personale. Mantenimento dell'unitarietà di gestione delle attività normative, legali e contenziose, nonché di quelle di controllo ed audit interno.		
<b>Obiettivo strategico</b>	Si	<b>Priorità politica</b>	Priorità Politica n. 4
<b>Obiettivo relativo a risorse trasferite</b>	No	<b>Categoria del beneficiario</b>	

**Dati contabili obiettivo**

**LEGENDA**

**Previsioni 2012** = risorse finanziarie destinate alla realizzazione dell'obiettivo in termini di stanziamenti c/competenza iniziali (1) e definitivi (2).  
**Consuntivo 2012** = risorse finanziarie impiegate nell'anno per realizzare l'obiettivo in termini di pagamenti in c/competenza (3) + Residui accertati in c/competenza al termine dell'esercizio (4).  
**Residui Accertati di nuova formazione** = rimasto da pagare in c/competenza al termine dell'esercizio ad esclusione dei residui di stanziamento (lett F).

(\*) Sia le previsioni sia il consuntivo di spesa allocati sugli obiettivi sono al netto di somme destinate al pagamento di debiti pregressi, ivi inclusi residui perenti riscritti in bilancio.

Previsioni 2012		Consuntivo 2012		
Stanziamenti iniziali c/competenza (LB)	Stanziamenti definitivi c/competenza (LB)	Pagamento competenza (*)	Residui Accertati di nuova formazione (*)	Totale (5)=(3)+(4)
(1)	(2)	(3)	(4)	
45.845.288,00	47.877.441,92	17.227.912,50	29.854.806,62	47.082.719,12

**NOTE INTEGRATIVE AL RENDICONTO GENERALE DELLO STATO 2012**  
**021 - AMMINISTRAZIONE AUTONOMA DEI MONOPOLI DI STATO**  
**Sezione I**  
**Schede obiettivo**

Indicatori					
Dati anagrafici degli indicatori		Valori target a preventivo 2012 (LB)	Valori target riformulati 2012 (revisione)	Valori a consuntivo 2012	
Codice e descrizione	1 - percentuale di avanzamento delle attività pianificate	100		100	
Tipologia	Indicatore di realizzazione fisica				
Unità di misura	percentuale				
Metodo di calcolo					
Fonte del dato	aams				
Nota valori target riformulati					

<b>Obiettivo</b>	3 - Gestione dell'imposizione sui tabacchi lavorati: controllo su produzione, circolazione e rete distributiva. Coordinamento tra AAMS ed altri Enti ed organi per il contrasto alle attività criminali o fraudolente nel settore dei tabacchi lavorati.		
<b>Descrizione</b>	Conseguimento delle entrate erariali per accisa ed IVA mediante il monitoraggio della rete distributiva e la collaborazione alle attività di contrasto alle fattispecie criminali o fraudolente nel settore dei tabacchi		
<b>Obiettivo strategico</b>	No	<b>Priorità politica</b>	
<b>Obiettivo relativo a risorse trasferite</b>	No	<b>Categoria del beneficiario</b>	

**Dati contabili obiettivo**

**LEGENDA**

Previsioni 2012 = risorse finanziarie destinate alla realizzazione dell'obiettivo in termini di stanziamenti c/competenza iniziali (1) e definitivi (2).  
 Consuntivo 2012 = risorse finanziarie impiegate nell'anno per realizzare l'obiettivo in termini di pagamenti in c/competenza (3) + Residui accertati in c/competenza al termine dell'esercizio (4).  
 Residui Accertati di nuova formazione = rimasto da pagare in c/competenza al termine dell'esercizio ad esclusione dei residui di stanziamento (lett F).

(\*) Sia le previsioni sia il consuntivo di spese allocati sugli obiettivi sono al netto di somme destinate al pagamento di debiti pregressi, ivi inclusi residui perenti riscritti in bilancio.

Previsioni 2012		Consuntivo 2012		
Stanziamenti iniziali c/competenza (LB)	Stanziamenti definitivi c/competenza (LB)	Pagamento competenza (*)	Residui Accertati di nuova formazione (*)	Totale (5)=(3)+(4)
(1)	(2)	(3)	(4)	
233.363.413,00	251.141.288,41	77.996.820,17	145.767.470,78	223.764.290,95

Indicatori					
Dati anagrafici degli indicatori		Valori target a preventivo 2012 (LB)	Valori target riformulati 2012 (revisione)	Valori a consuntivo 2012	
Codice e descrizione	1 - volume delle entrate erariali (IVA e accisa) conseguite rispetto a quelle programmate	100		100	
Tipologia	Indicatore di realizzazione fisica				
Unità di misura	percentuale				
Metodo di calcolo					
Fonte del dato	aams				
Nota valori target riformulati					



**NOTE INTEGRATIVE AL RENDICONTO GENERALE DELLO STATO 2012**  
**021 - AMMINISTRAZIONE AUTONOMA DEI MONOPOLI DI STATO**  
**SEZIONE II**  
**Risultati finanziari e principali fatti di gestione per Programma**

Missione	1 Politiche economico-finanziarie e di bilancio (029)
Programma	1.1 Regolazione giurisdizione e coordinamento del sistema della fiscalita' (029.001)
Descrizione del programma	Elaborazione delle linee della politica fiscale e produzione delle relative norme; Coordinamento e monitoraggio del sistema tributario; Coordinamento e controllo delle Agenzie fiscali; Assistenza e consulenza fiscale a cittadini ed imprese; Riscossione tributi; Contratto di servizio con l'Agenzia del demanio e Convenzioni con le Agenzie delle entrate, del territorio e delle dogane; Monopoli di Stato, trasferimenti al garante del contribuente; Assistenza all'attivita' delle Commissioni tributarie ed organismi di giustizia tributaria; Aggì ai Concessionari; Trasferimenti a Scuola Superiore Economia e Finanze

**Risultati finanziari**

LEGENDA Previsioni 2012 = risorse finanziarie attribuite al programma in termini di stanziamenti c/competenza iniziali (1) e definitivi (2). Consuntivo 2012 = risorse finanziarie impiegate nell'anno sul programma in termini di pagamenti in c/competenza (3) + Residui accertati in c/competenza al termine dell'esercizio (4) e Pagamenti totali in c/residui (6). Residui accertati = rimasto da pagare in c/competenza al termine dell'esercizio ad esclusione dei residui di stanziamento (lett. F).	Previsioni 2012		Consuntivo 2012			
	Stanziamenti iniziali c/competenza (LB)	Stanziamenti definitivi c/competenza (*)	Pagato c/competenza (*)	Residui accertati di nuova formazione (*)	Totale	Pagato c/residui
	(1)	(2)	(3)	(4)	(5) = (3) + (4)	(6)

(\*) Gli importi delle colonne (2), (3) e (4) sono al netto di somme destinate al pagamento di debiti pregressi, ivi inclusi residui perenti reiscritti in bilancio.

Categorie economiche	(1)	(2)	(3)	(4)	(5) = (3) + (4)	(6)
1 - REDDITI DA LAVORO DIPENDENTE	124.583.678,00	131.666.021,00	108.074.939,16	10.075.064,33	118.150.003,49	10.964.930,83
2 - CONSUMI INTERMEDI	883.206.114,00	860.573.292,00	191.330.186,36	288.901.820,80	480.232.007,16	263.356.501,86
3 - IMPOSTE PAGATE SULLA PRODUZIONE	7.808.711,00	8.285.225,00	7.263.146,11	679.449,00	7.942.595,11	1.318.332,86
4 - TRASFERIMENTI CORRENTI AD AMMINISTRAZIONI PUBBLICHE	95.164.569,00	87.950.300,00	43.925.166,49	14.370.669,77	58.295.836,26	8.629.547,12
5 - TRASFERIMENTI CORRENTI A FAMIGLIE E ISTITUZIONI SOCIALI PRIVATE	22.850.931,00	23.975.931,00	2.922.276,85	621.724,12	3.544.000,97	25.099.932,06
10 - POSTE CORRETTIVE E COMPENSATIVE	54.500.000,00	58.500.000,00	6.054.500,51	5.581.228,09	11.635.728,60	11.743.850,22
11 - AMMORTAMENTI	10.000.000,00	10.000.000,00	0,00	10.000.000,00	10.000.000,00	10.000.000,00
12 - ALTRE USCITE CORRENTI	161.119.286,00	164.190.764,00	0,00	288.309.461,95	288.309.461,95	372.300.803,32
21 - INVESTIMENTI FISSI LORDI E ACQUISTI DI TERRENI	47.591.500,00	47.638.900,00	450.805,10	1.519.184,53	1.969.989,63	63.200.908,10
99 - LOTTERIE ED ALTRE ATTIVITÀ DI GIOCO	16.204.400.000,00	15.157.309.100,00	12.330.338.376,26	1.625.130.015,70	13.955.468.391,96	2.379.504.511,29
<b>Totale</b>	<b>17.611.224.789,00</b>	<b>16.550.089.533,00</b>	<b>12.690.359.396,84</b>	<b>2.245.188.618,29</b>	<b>14.935.548.015,13</b>	<b>3.146.119.317,66</b>

RACCORDO FRA RISULTATI FINANZIARI E RENDICONTO GENERALE DELLO STATO	+ reiscrizioni residui perenti	-	0,00	0,00	0,00	
	+ debiti pregressi	-	0,00	0,00	0,00	
	+ residui di lett. F	n.a.	n.a.	n.a.	0,00	
	RENDICONTO GENERALE DELLO STATO					
	Competenza: Previsioni Iniziali	17.611.224.789,00				
	Competenza: Previsioni Definitive		16.550.089.533,00			
Competenza: Pagato			12.690.359.396,84			
Competenza: Rimasto da Pagare				2.245.188.618,29		
Residui: pagato						
						3.146.119.317,66

<b>NOTE INTEGRATIVE AL RENDICONTO GENERALE DELLO STATO 2012</b> <b>021 - AMMINISTRAZIONE AUTONOMA DEI MONOPOLI DI STATO</b> <b>SEZIONE II</b> <b>Risultati finanziari e principali fatti di gestione per Programma</b>	
Missione	1 Politiche economico-finanziarie e di bilancio (029)
Programma	1.1 Regolazione giurisdizione e coordinamento del sistema della fiscalita' (029.001)
Descrizione del programma	Elaborazione delle linee della politica fiscale e produzione delle relative norme; Coordinamento e monitoraggio del sistema tributario; Coordinamento e controllo delle Agenzie fiscali; Assistenza e consulenza fiscale a cittadini ed imprese; Riscossione tributi; Contratto di servizio con l'Agenzia del demanio e Convenzioni con le Agenzie delle entrate, del territorio e delle dogane; Monopoli di Stato, trasferimenti al garante del contribuente; Assistenza all'attivita' delle Commissioni tributarie ed organismi di giustizia tributaria; Aggì ai Concessionari; Trasferimenti a Scuola Superiore Economia e Finanze
<b>Principali fatti di gestione</b>	
<p>Con riferimento alle attività dell'Amministrazione autonoma dei monopoli di Stato per l'anno 2012 non si segnalano scostamenti rilevanti rispetto a quanto definito in fase di pianificazione. In particolare: è stato raggiunto e superato l'obiettivo prefissato in termini di volume di raccolta dei prodotti da gioco e in termini di entrate erariali; ai sensi dell'articolo 23 quater del decreto legge 6 luglio 2012 n. 95, convertito con modificazioni dalla legge 7 agosto 2012 n. 135, a decorrere dal 1° dicembre 2012 è avvenuta l'incorporazione dell'AAMS nell'Agenzia delle Dogane, che ha assunto la denominazione di Agenzia delle Dogane e dei Monopoli; sono stati raggiunti gli obiettivi programmati nell'ambito della gestione dell'accisa e della rete distributiva dei tabacchi'.</p>	

MINISTERO: **Amministrazione autonoma dei monopoli di Stato** ALLEGATO 1  
**SPESE PER STIPENDI, RETRIBUZIONI ED ALTRI ASSEGNI FISSI**  
**AL PERSONALE IN SERVIZIO**  
 MISSIONE **POLITICHE ECONOMICHE - FINANZIARIE E DI BILANCIO**  
 PROGRAMMA **REGOLAZIONE GIURISDIZIONE E COORDINAMENTO DEL SISTEMA DELLA FISCALITA'**

**CAPITOLI:** 101,117-art.1 e 116 art.1

	Personale in servizio		Competenza					Somme pagate		
	al 31.12.2011	al 31.12.2012	Previsioni iniziali	Variazioni	Previsioni definitive	Impegni	Competenza	Residui	Totale	
Dirigenti I fascia	6	5	479	0	479	435	434	0	434	
Dirigenti II fascia	36	30	5.981	15	5.996	5.443	5.432	0	5.432	
Livelli	2473	2402	104.913	276	105.189	95.473	95.290	14	95.304	
<b>TOTALE</b>	<b>2515</b>	<b>2437</b>	<b>111.373</b>	<b>291</b>	<b>111.664</b>	<b>101.351</b>	<b>101.156</b>	<b>14</b>	<b>101.170</b>	
<b>di cui:</b>										
<b>Ritenute erariali</b>			15.404	536	14.868	13.782	13.782		13.782	
<b>Ritenute prev./assist.</b>			8.900	122	9.022	8.164	8.164	0	8.164	
<b>Oneri riflessi</b>			31.120	78	31.198	28.605	28.411	0	28.411	

N.B.: importi in migliaia di euro

*[Signature]*  
 13/05/2013

## ALLEGATO 2

MINISTERO: Amministrazione autonoma dei monopoli di Stato

**SPESE PER IL PERSONALE IN SERVIZIO  
RETRIBUZIONI ACCESSORIE**  
MISSIONE POLITICHE ECONOMICHE - FINANZIARIE E DI BILANCIO  
PROGRAMMA REGOLAZIONE GIURISDIZIONE E COORDINAMENTO DEL SISTEMA DELLA FISCALITA'

CAPITOLI: 104.107.108.109.116.117-art. 2,118 art. 2,119

	in servizio al 31.12.2011	in servizio al 31.12.2012	Competenza					Somme pagate		
			Previsioni iniziali	Variazioni	Previsioni definitive	Impegni	Competenza	Residui	Totale	
Dirig. Gen./ equip.	6	5	1.327	3	1.330	1.313	785	409	1.194	
Dirigenti	36	30	44	-	44	9	9	0	9	
Livelli	2473	2402	17.153	7.239	24.392	20.486	10.555	10.504	21.059	
<b>TOTALE</b>	<b>2515</b>	<b>2437</b>	<b>18.524</b>	<b>7.242</b>	<b>25.766</b>	<b>21.809</b>	<b>11.349</b>	<b>10.913</b>	<b>22.262</b>	
			2.949	929	3.878	3.352	1.797	1.728	3.525	
di cui:			1.376	500	1.875	1.582	848	646	1.494	
<b>Ritenute erariali</b>			3.489	1.773	5.261	4.520	2.080	3.854	5.933	
<b>Ritenute prev./ assist.</b>										
<b>Oneri riflessi</b>										

N.B.: importi in migliaia di euro

*Car. P. M. 13/05/2013*



Allegato tecnico per capitoli

## **CONTO CONSUNTIVO**

PER L'ESERCIZIO FINANZIARIO 2012

### **AMMINISTRAZIONE DEI MONOPOLI DI STATO**

---

**LEGENDA:**

INIZ. = PREVISIONI INIZIALI    VARIAZ = VARIAZIONI    P.DEF = PREVISIONI DEFINITIVE    PAGATO = SOMME PAGATE  
RIM.PG. = SOMME RIMASTE DA PAGARE    EC/MSP = ECONOMIE/MAGG. SPESE    RS31/12 = RESIDUI DI FINE ESERCIZIO  
DMT = DECRETO MINISTRO DEL TESORO    DMC = DECRETO MINISTRO COMPETENTE    L.ASS. = LEGGE DI ASSESTAMENTO

02/05/2013

021/004/1

2012		ENTRATA - CONSUNTIVO PER CAPITOLI			
AMMINISTRAZIONE DEI MONOPOLI DI STATO					
UNITA' DI VOTO/CAPITOLO		RESIDUI	COMPETENZA	CASSA	
NUMERO	DENOMINAZIONE				
1	1 Politiche economico-finanziarie e di bilancio (29)				
1.1	Regolazione giurisdizione e coordinamento del sistema della fiscalita' (29.1)				
	ENTRATE CORRENTI				
0114	SOVVENZIONE DEL TESORO PER IL PERSONALE DELLE DIREZIONI TERRITORIALI DELL'ECONOMIA E DELLE FINANZE TRASFERITO A SEGUITO DEL PROCESSO DI RAZIONALIZZAZIONE DELL'ASSETTO ORGANIZZATIVO DELL'AMMINISTRAZIONE ECONOMICO-FINANZIARIA ( 2 )	INIZ. VARIAZ. P. DEF. VERSATO DA VERS. DA RISC. TOTALE MG/MNE RS31/12	1.910.208,00  1.910.208,00 1.910.208,00   1.910.208,00   1.910.208,00	54.654.999,00 1.515.556,00 56.170.555,00 52.022.900,00   52.022.900,00 4.147.655,00	54.654.999,00 3.425.764,00 58.080.763,00 53.933.108,00   53.933.108,00 4.147.655,00
0115	SOVVENZIONE DEL TESORO PER IL CONFERIMENTO DI DUE INCARICHI DI LIVELLO DIRIGENZIALE, NONCHE' FINO A DUE INCARICHI DI LIVELLO DIRIGENZIALE GENERALE A PERSONE DI PARTICOLARE E COMPROVATA QUALIFICAZIONE PROFESSIONALE ( 2 )	INIZ. VARIAZ. P. DEF. VERSATO DA VERS. DA RISC. TOTALE MG/MNE RS31/12	  1.000.000,00  1.000.000,00 591.833,00  591.833,00 408.167,00	1.000.000,00  1.000.000,00 591.833,00  591.833,00 408.167,00	1.000.000,00  1.000.000,00 591.833,00  591.833,00 408.167,00
0131	CANONI PER IL SALE ESTRATTO O PRODOTTO ( 2 )	INIZ. VARIAZ. P. DEF. VERSATO DA VERS. DA RISC. TOTALE MG/MNE RS31/12	1.217.000,00  1.217.000,00 1.217.000,00  1.217.000,00 1.217.000,00 1.269.533,93	2.950.000,00  2.950.000,00 610.000,00 1.070.466,07 1.680.466,07 1.269.533,93	2.950.000,00 1.217.000,00 4.167.000,00 1.827.000,00 1.070.466,07 1.827.000,00 2.340.000,00
VARIAZIONI: CAPITOLO 0114: DMT 4836 2012 (CP CS 28.395,00) DMT 75348 2012 (CP CS 1.487.161,00) L. ASS. 182 2012 (CS 1.910.208,00) CAPITOLO 0131: L. ASS. 182 2012 (CS 1.217.000,00)					

02/05/2013

021/004/2

2012		ENTRATA - CONSUNTIVO PER CAPITOLI			
		AMMINISTRAZIONE DEI MONOPOLI DI STATO			
UNITA' DI VOTO/CAPITOLO		RESIDUI	COMPETENZA	CASSA	
NUMERO	DENOMINAZIONE				
0158	ENTRATE DERIVANTI DALLA RIASSEGNAZIONE DELLE SOMME RISCOSE A TIPOLO DI SANZIONI AMMINISTRATIVE PECUNIARIE DI CUI ALL'ART. 110 COMMA 9 DEL TULPS ( 2 ) (NUOVA ISTITUZIONE)	INIZ.	2.704.580,00		
		VARIAZ.			2.704.580,00
		P. DEF.	2.704.580,00		2.704.580,00
		VERSATO	1.970.283,00		1.970.283,00
		DA VERS.			
		DA RISC.	734.297,00		
		TOTALE	2.704.580,00		1.970.283,00
		MG/MNE		734.297,00	
		RS31/12			
0160	PROVENTI DERIVANTI DALLA FORNITURA DI TASSELLI FISCALI AI PRODUTTORI ESTERI E NAZIONALI DI TABACCHI LAVORATI ( 2 )	INIZ.	4.730.072,73	19.000.000,00	19.000.000,00
		VARIAZ.			
		P. DEF.	4.730.072,73	19.000.000,00	19.000.000,00
		VERSATO	4.730.072,73	8.962.808,10	13.692.880,83
		DA VERS.		4.985.124,05	
		DA RISC.			
		TOTALE	4.730.072,73	13.947.932,15	13.692.880,83
		MG/MNE	5.052.067,85	5.307.119,17	
		RS31/12			
0161	PROVENTI DIVERSI E RECUPERO FONDI ( 1 )	INIZ.	1.086.494,17	2.200.000,00	2.200.000,00
		VARIAZ.		-1.900.000,00	-1.900.000,00
		P. DEF.	1.086.494,17	300.000,00	300.000,00
		VERSATO	1.086.494,17	12.289.613,11	13.376.107,28
		DA VERS.		1.501.888,15	
		DA RISC.			
		TOTALE	1.086.494,17	13.791.501,26	13.376.107,28
		MG/MNE	+13.491.501,26	+13.076.107,28	
		RS31/12			
0162	PROVENTI RELATIVI AI CANONI DI CONCESSIONE PER LA GESTIONE DELLA RETE TELEMATICA RELATIVA AGLI APPARECCHI DA DIVERTIMENTO ED INTRATTENIMENTO ED AI GIOCHI NUMERICI A TOTALIZZATORE NAZIONALE ( 1 )	INIZ.	72.450.652,21	434.500.000,00	434.500.000,00
		VARIAZ.		56.694.822,00	56.694.822,00
		P. DEF.	72.450.652,21	491.194.822,00	491.194.822,00
		VERSATO	72.447.906,24	344.988.493,89	417.436.400,13
		DA VERS.			
		DA RISC.		67.319.818,56	
		TOTALE	72.447.906,24	412.308.312,45	417.436.400,13
		MG/MNE	2.745,97	78.886.509,55	73.758.421,87
		RS31/12			

VARIAZIONI:  
 CAPITOLO 0158: L. ASS. 182 2012 (CS 2.704.580,00)  
 CAPITOLO 0161: L. ASS. 182 2012 (CP CS -1.900.000,00)  
 CAPITOLO 0162: L. ASS. 182 2012 (CP CS 56.694.822,00)



02/05/2013

021/004/3

2012		ENTRATA - CONSUNTIVO PER CAPITOLI			
AMMINISTRAZIONE DEI MONOPOLI DI STATO					
UNITA' DI VOTO/CAPITOLO		RESIDUI	COMPETENZA	CASSA	
NUMERO	DENOMINAZIONE				
0163	PROVENTI RELATIVI ALLE CONCESSIONI ALLE RIVENDITE DEI GENERI DI MONOPOLIO ED ALLE RICEVITORIE DEL LOTTO. ( 1 )	INIZ. 26.102.058,22 VARIAZ. P. DEF. 26.102.058,22 VERSATO 26.102.058,22 DA VERS. DA RISC. TOTALE 26.102.058,22 MG/MNE RS31/12	77.000.000,00 77.000.000,00 77.161.845,53 2.332.594,88 79.494.440,41 +2.494.440,41	77.000.000,00 77.000.000,00 103.263.903,75 103.263.903,75 +26.263.903,75	
0164	VERSAMENTO DA PARTE DI TERZI CONTRAENTI CON L'AMMINISTRAZIONE DELLE SOMME RISCOSE PER SPESE DI COPIA, STAMPA, CARTA BOLLATA, REGISTRAZIONE E VARIE, INERENTI ALLA STIPULA DI CONTRATTI ( 1 )	INIZ. 100.954,85 VARIAZ. P. DEF. 100.954,85 VERSATO 100.954,85 DA VERS. DA RISC. TOTALE 100.954,85 MG/MNE RS31/12	300.000,00 300.000,00 464.031,86 72.353,56 536.385,42 +236.385,42	300.000,00 300.000,00 564.986,71 564.986,71 +264.986,71	
0165	ENTRATE DERIVANTI DALLA RIASSEGNAZIONE DELLE SOMME RELATIVE AI COMPENSI PER INCARICHI AI DIRIGENTI DI I E DI II FASCIA ( 1 ) (NUOVA ISTITUZIONE)	INIZ. VARIAZ. P. DEF. VERSATO DA VERS. DA RISC. TOTALE MG/MNE RS31/12	21.623,00 21.623,00 21.623,00 21.623,00 21.623,00	21.623,00 21.623,00 21.623,00	
0166	RIMBORSO DAL MINISTERO DELL'ECONOMIA DELLE SOMME DA ASSEGNARE ALL'AGENZIA DEL DEMANIO AI FINI DEL PAGAMENTO DEI CANONI DI AFFITTO PER GLI IMMOBILI IN USO, CONFERITI O TRASFERITI AI FONDI COMUNI DI INVESTIMENTO IMMOBILIARE ( 2 )	INIZ. 1.234.761,52 VARIAZ. P. DEF. 1.234.761,52 VERSATO 1.234.761,52 DA VERS. DA RISC. TOTALE 1.234.761,52 MG/MNE RS31/12	827.107,00 731.375,00 1.558.482,00 202.345,48 831.827,44 1.034.172,92 524.309,08	827.107,00 1.966.137,00 2.793.244,00 1.437.107,00 1.437.107,00 1.356.137,00	
VARIAZIONI: CAPITOLO 0165: L. ASS. 182 2012 (CP CS 21.623,00) CAPITOLO 0166: DMT 89377 2012 (CP CS 731.375,00) L. ASS. 182 2012 (CS 1.234.762,00)					

02/05/2013

021/004/4

2012		ENTRATA - CONSUNTIVO PER CAPITOLI			
AMMINISTRAZIONE DEI MONOPOLI DI STATO					
UNITA' DI VOTO/CAPITOLO			RESIDUI	COMPETENZA	CASSA
NUMERO	DENOMINAZIONE				
0170	CONTRIBUTO DA PARTE DEL MINISTERO DELL'ECONOMIA E DELLE FINANZE PER IL SOSTENIMENTO DELLE SPESE RELATIVE AGLI APPARECCHI DA INTRATTENIMENTO E DIVERTIMENTO. ( 2 )	INIZ.	554.393,00	5.215.070,00	5.215.070,00
		VARIAZ.		-2.039.166,00	-2.039.166,00
		P. DEF.	554.393,00	3.175.904,00	3.175.904,00
		VERSATO		3.114.116,00	3.114.116,00
		DA VERS.			
		DA RISC.			
		TOTALE		3.114.116,00	3.114.116,00
		MG/MNE	554.393,00	61.788,00	61.788,00
		RS31/12			
0171	SOVVENZIONE DEL MINISTERO DELL'ECONOMIA A PAREGGIO DEL DISAVANZO FINANZIARIO ( 2 ) (PER MEMORIA)	INIZ.			
		VARIAZ.			
		P. DEF.			
		VERSATO			
		DA VERS.			
		DA RISC.			
		TOTALE			
		MG/MNE			
		RS31/12			
0172	ASSEGNAZIONE DAL MEF CONNESSA A RISCOSSIONI PER ATTIVITA' DI CONTROLLO FISCALE E A MAGGIORI ENTRATE REALIZZATE CON LA VENDITA DEGLI IMMOBILI DELLO STATO ED AI RISPARMI DI SPESA PER INTERESSI, DA DESTINARE ALLA RETRIBUZIONE DEL PERSONALE E AL POTENZIAMENTO DELL'AMMINISTRAZIONE ECONOMICO FINANZIARIA ( 2 ) (NUOVA ISTITUZIONE)	INIZ.			
		VARIAZ.		3.735.400,00	3.735.400,00
		P. DEF.		3.735.400,00	3.735.400,00
		VERSATO		3.735.400,00	3.735.400,00
		DA VERS.			
		DA RISC.			
		TOTALE		3.735.400,00	3.735.400,00
		MG/MNE			
		RS31/12			
0173	RIMBORSO DAL MINISTERO DELL'ECONOMIA DELLE SPESE SOSTENUTE DALL'AMMINISTRAZIONE DEI MONOPOLI DI STATO PER LE ATTIVITA' DI INTERESSE GENERALE RELATIVE AL CONTROLLO DELLE IMPOSTE SUI TABACCHI LAVORATI, ALLA GESTIONE DEI REPERTI DI CONTRABBANDO ED ALLA SALVAGUARDIA DELL'ECOSISTEMA NELLE SALINE DISMESSE ( 3 )	INIZ.	1.045.068,00	9.830.760,00	9.830.760,00
		VARIAZ.		-3.843.966,00	-3.843.966,00
		P. DEF.	1.045.068,00	5.986.794,00	5.986.794,00
		VERSATO		5.846.274,00	5.846.274,00
		DA VERS.			
		DA RISC.			
		TOTALE		5.846.274,00	5.846.274,00
		MG/MNE	1.045.068,00	140.520,00	140.520,00
		RS31/12			
VARIAZIONI: CAPITOLO 0170: L. ASS. 182 2012 (CP CS -2.039.166,00) CAPITOLO 0172: DMT 10949 2012 (CP CS 3.735.400,00) CAPITOLO 0173: L. ASS. 182 2012 (CP CS -3.843.966,00)					

02/05/2013

021/004/5

2012		ENTRATA - CONSUNTIVO PER CAPITOLI			
AMMINISTRAZIONE DEI MONOPOLI DI STATO					
UNITA' DI VOTO/CAPITOLO		RESIDUI	COMPETENZA	CASSA	
NUMERO	DENOMINAZIONE				
0175	FITTO DI IMMOBILI DI PROPRIETA' DELL'AMMINISTRAZIONE ( 3 )	INIZ.	55.695,59	250.000,00	250.000,00
		VARIAZ.			55.696,00
		P. DEF.	55.695,59	250.000,00	305.696,00
		VERSATO	55.695,59	59.376,10	115.071,69
		DA VERS.		564.103,30	
		DA RISC.			
		TOTALE	55.695,59	623.479,40	115.071,69
		MG/MNE RS31/12			+373.479,40
0176	SOMME DA CORRISPONDERE ALL'AMMINISTRAZIONE DEI MONOPOLI DI STATO PER IL RIMBORSO DEGLI ONERI CONNESSI AGLI ACCERTAMENTI MEDICO-LEGALI ( 3 ) (NUOVA ISTITUZIONE)	INIZ.	24.512,00		
		VARIAZ.			24.512,00
		P. DEF.	24.512,00		24.512,00
		VERSATO	24.512,00		24.512,00
		DA VERS.			
		DA RISC.			
		TOTALE	24.512,00		24.512,00
		MG/MNE RS31/12			
0178	RIMBORSO DALL'ISTITUTO NAZIONALE DELLA PREVIDENZA SOCIALE DELL'IMPORTO DELLE PENSIONI ANTICIPATE AL PERSONALE SALARIATO ( 4 )	INIZ.		50.000.000,00	50.000.000,00
		VARIAZ.			
		P. DEF.		50.000.000,00	50.000.000,00
		VERSATO		10.247.576,60	10.247.576,60
		DA VERS.			
		DA RISC.			
		TOTALE		10.247.576,60	10.247.576,60
		MG/MNE RS31/12		39.752.423,40	39.752.423,40
0180	RIMBORSO SPESE PER IL CONTROLLO DELLA GESTIONE DEL LOTTO ( 3 )	INIZ.		7.746.853,00	7.746.853,00
		VARIAZ.			
		P. DEF.		7.746.853,00	7.746.853,00
		VERSATO		7.746.853,00	7.746.853,00
		DA VERS.			
		DA RISC.			
		TOTALE		7.746.853,00	7.746.853,00
		MG/MNE RS31/12			

VARIAZIONI:  
CAPITOLO 0175: L. ASS. 182 2012 (CS 55.696,00)  
CAPITOLO 0176: L. ASS. 182 2012 (CS 24.512,00)

02/05/2013

021/004/6

2012		ENTRATA - CONSUNTIVO PER CAPITOLI			
AMMINISTRAZIONE DEI MONOPOLI DI STATO					
UNITA' DI VOTO/CAPITOLO		RESIDUI	COMPETENZA	CASSA	
NUMERO	DENOMINAZIONE				
0182	ECONOMIE NEI RESIDUI PASSIVI E MAGGIORI ACCERTAMENTI NEI RESIDUI ATTIVI DEI PRECEDENTI ESERCIZI FINANZIARI ( 5 ) (PER MEMORIA)	INIZ. VARIAZ. P. DEF. VERSATO DA VERS. DA RISC. TOTALE MG/MNE RS31/12		40.504.163,48   40.504.163,48 +40.504.163,48	40.504.163,48   40.504.163,48 +40.504.163,48
0186	RIMBORSO SPESE PER LA GESTIONE DELLE LOTTERIE NAZIONALI ( 3 )	INIZ. VARIAZ. P. DEF. VERSATO DA VERS. DA RISC. TOTALE MG/MNE RS31/12	32.281.074,68  32.281.074,68 32.274.486,08	228.000.000,00 -22.000.000,00 206.000.000,00 178.211.098,42	230.000.000,00  230.000.000,00 210.485.584,50
0187	COMPENSO PER IL CONTROLLORE CENTRALIZZATO DEL GIOCO DEL BINGO ( 3 )	INIZ. VARIAZ. P. DEF. VERSATO DA VERS. DA RISC. TOTALE MG/MNE RS31/12	6.789.588,44  6.789.588,44 6.789.588,44	19.850.000,00 1.040.000,00 20.890.000,00 10.277.958,02	19.850.000,00 1.040.000,00 20.890.000,00 17.067.546,46
0190	ENTRATE DERIVANTI DAI CONCORSI PRONOSTICI CONNESSI A MANIFESTAZIONI SPORTIVE ORGANIZZATE E SVOLTE SOTTO IL CONTROLLO DEL C.O.N.I. ( 1 ) (NUOVA ISTITUZIONE)	INIZ. VARIAZ. P. DEF. VERSATO DA VERS. DA RISC. TOTALE MG/MNE RS31/12	306,41  306,41		306,00  306,00
VARIAZIONI: CAPITOLO 0186: L. ASS. 182 2012 (CP -22.000.000,00) CAPITOLO 0187: L. ASS. 182 2012 (CP CS 1.040.000,00) CAPITOLO 0190: L. ASS. 182 2012 (CS 306,00)					

02/05/2013

021/004/7

2012		ENTRATA - CONSUNTIVO PER CAPITOLI			
		AMMINISTRAZIONE DEI MONOPOLI DI STATO			
UNITA' DI VOTO/CAPITOLO			RESIDUI	COMPETENZA	CASSA
NUMERO	DENOMINAZIONE				
0191	ENTRATE DERIVANTI DA CONCORSI PRONOSTICI E SCOMMESSE DIVERSE DA QUELLE IPPICHE ( 1 )	INIZ.	5.262.618,24	81.000.000,00	81.000.000,00
		VARIAZ.		-8.000.000,00	-8.000.000,00
		P. DEF.	5.262.618,24	73.000.000,00	73.000.000,00
		VERSATO	5.247.557,42	39.039.200,04	44.286.757,46
		DA VERS.			
		DA RISC.	15.060,82	5.093.330,91	
		TOTALE	5.262.618,24	44.132.530,95	44.286.757,46
		MG/MNE RS31/12		28.867.469,05	28.713.242,54
0192	ENTRATE DERIVANTI DALLE SCOMMESSE E DAI CONCORSI PRONOSTICI CONNESSI A MANIFESTAZIONI IPPICHE ORGANIZZATE E SVOLTE SOTTO IL CONTROLLO DELL' U.N.I.R.E. ( 1 )	INIZ.	11.082.266,89	200.000.000,00	200.000.000,00
		VARIAZ.		-40.000.000,00	-40.000.000,00
		P. DEF.	11.082.266,89	160.000.000,00	160.000.000,00
		VERSATO	8.778.787,03	79.734.074,71	88.512.861,74
		DA VERS.			
		DA RISC.	2.303.479,86	9.856.122,65	
		TOTALE	11.082.266,89	89.590.197,36	88.512.861,74
		MG/MNE RS31/12		70.409.802,64	71.487.138,26
0193	ENTRATE DERIVANTI DALLA RIASSEGNAZIONE DEI PROVENTI RELATIVI ALLE SCOMMESSE DIVERSE DA QUELLE IPPICHE E SPORTIVE RISERVATE AL CONI PER GLI ADEMPIMENTI DI CUI ALL'ART. 16, COMMA 2, DELLA LEGGE N. 133 DEL 1999 ( 1 )	INIZ.			
		VARIAZ.			
		P. DEF.			
		VERSATO			
		DA VERS.			
		DA RISC.			
		TOTALE			
		MG/MNE RS31/12			
0194	PRELEVAMENTO DAL FONDO SPECIALE DI RISERVA RELATIVO ALLE SCOMMESSE DIVERSE DA QUELLE IPPICHE. ( 2 )	INIZ.		2.500.000,00	2.500.000,00
		VARIAZ.			
		P. DEF.		2.500.000,00	2.500.000,00
		VERSATO		620.409,26	620.409,26
		DA VERS.			
		DA RISC.			
		TOTALE		620.409,26	620.409,26
		MG/MNE RS31/12		1.879.590,74	1.879.590,74

VARIAZIONI:  
 CAPITOLO 0191: L. ASS. 182 2012 (CF CS -8.000.000,00)  
 CAPITOLO 0192: L. ASS. 182 2012 (CF CS -40.000.000,00)

02/05/2013

021/004/8

2012		ENTRATA - CONSUNTIVO PER CAPITOLI			
		AMMINISTRAZIONE DEI MONOPOLI DI STATO			
UNITA' DI VOTO/CAPITOLO			RESIDUI	COMPETENZA	CASSA
NUMERO	DENOMINAZIONE				
0195	ENTRATE DERIVANTI DALLE SCOMMESE IPPICHE DI AGENZIA ( 1 )	INIZ.		200.000.000,00	200.000.000,00
		VARIAZ.			
		P. DEF.		200.000.000,00	200.000.000,00
		VERSATO			
		DA VERS.			
		DA RISC.			
		TOTALE			
		MG/MNE		200.000.000,00	200.000.000,00
		RS31/12			
	ENTRATE IN CONTO CAPITALE				
0506	SOMMA DA INTROITARE PER L'AMMORTAMENTO DI BENI PATRIMONIALI ( 7 )	INIZ.	10.000.000,00	10.000.000,00	10.000.000,00
		VARIAZ.			
		P. DEF.	10.000.000,00	10.000.000,00	10.000.000,00
		VERSATO	10.000.000,00		10.000.000,00
		DA VERS.		10.000.000,00	
		DA RISC.			
		TOTALE	10.000.000,00	10.000.000,00	10.000.000,00
		MG/MNE			
		RS31/12			
	GESTIONI SPECIALI ED AUTONOME				
1001	CONTRIBUTO DELL'AMMINISTRAZIONE DEI MONOPOLI DI STATO, PROVENTI DERIVANTI DAL TESSERAMENTO ED ALTRE ENTRATE INERENTI ALLO SVOLGIMENTO DELLE ATTIVITA' DELL'UFFICIO CENTRALE E DELLE SEZIONI ( 99 )	INIZ.	14.827,86	200.000,00	200.000,00
		VARIAZ.			
		P. DEF.	14.827,86	200.000,00	200.000,00
		VERSATO	14.827,86	75.439,65	90.267,51
		DA VERS.		1.350,00	
		DA RISC.			
		TOTALE	14.827,86	76.789,65	90.267,51
		MG/MNE		123.210,35	109.732,49
		RS31/12			

02/05/2013

021/004/9

2012		ENTRATA - CONSUNTIVO PER CAPITOLI			
		AMMINISTRAZIONE DEI MONOPOLI DI STATO			
UNITA' DI VOTO/CAPITOLO		RESIDUI	COMPETENZA	CASSA	
NUMERO	DENOMINAZIONE				
2001	PROVENTI DERIVANTI DALLA VENDITA DEI BIGLIETTI DELLE LOTTERIE NAZIONALI TRADIZIONALI; PROVENTI DIVERSI E RECUPERO FONDI. ( 99 )	INIZ.	40.201.013,95	73.000.000,00	73.000.000,00
		VARIAZ.		-11.000.000,00	-1.000.000,00
		P. DEF.	40.201.013,95	62.000.000,00	72.000.000,00
		VERSATO	40.185.750,55	3.929.524,86	44.115.275,41
		DA VERS.			
		DA RISC.		34.847.017,22	
		TOTALE	40.185.750,55	38.776.542,08	44.115.275,41
		MG/MNE RS31/12	15.263,40	23.223.457,92	27.884.724,59
2002	PRELEVAMENTO DAL FONDO DI RISERVA RELATIVO AL SERVIZIO DELLE LOTTERIE NAZIONALI TRADIZIONALI. ( 99 )	INIZ.			
		VARIAZ.		6.629.100,00	6.629.100,00
		P. DEF.		6.629.100,00	6.629.100,00
		VERSATO		6.629.100,00	6.629.100,00
		DA VERS.			
		DA RISC.			
		TOTALE		6.629.100,00	6.629.100,00
		MG/MNE RS31/12			
2003	PROVENTI DERIVANTI DALLA VENDITA DEI BIGLIETTI DELLE LOTTERIE NAZIONALI AD ESTRAZIONE Istantanea. PROVENTI DIVERSI E RECUPERO FONDI. ( 99 )	INIZ.	1.412.232.934,67	11.365.000.000,00	10.965.000.000,00
		VARIAZ.		-1.128.000.000,00	-201.000.000,00
		P. DEF.	1.412.232.934,67	10.237.000.000,00	10.764.000.000,00
		VERSATO	1.412.232.934,67	8.796.120.603,22	10.208.353.537,89
		DA VERS.			
		DA RISC.		933.240.975,12	
		TOTALE	1.412.232.934,67	9.729.361.578,34	10.208.353.537,89
		MG/MNE RS31/12		507.638.421,66	555.646.462,11
3001	ASSEGNAZIONI DEL TESORO PER LA GESTIONE DEL SERVIZIO DEL GIOCO DEL LOTTO AUTOMATIZZATO. PROVENTI DIVERSI E RECUPERO FONDI. ( 99 )	INIZ.	683.843.562,32	4.500.000.000,00	4.500.000.000,00
		VARIAZ.			
		P. DEF.	683.843.562,32	4.500.000.000,00	4.500.000.000,00
		VERSATO	683.843.562,32	3.969.273.867,68	4.653.117.430,00
		DA VERS.			
		DA RISC.			
		TOTALE	683.843.562,32	3.969.273.867,68	4.653.117.430,00
		MG/MNE RS31/12		530.726.132,32	+153.117.430,00

VARIAZIONI:  
 CAPITOLO 2001: L. ASS. 182 2012 (CP -11.000.000,00 CS -1.000.000,00)  
 CAPITOLO 2002: L. ASS. 182 2012 (CP CS 6.629.100,00)  
 CAPITOLO 2003: L. ASS. 182 2012 (CP -1.128.000.000,00 CS -201.000.000,00)

02/05/2013

021/004/10

2012		ENTRATA - CONSUNTIVO PER CAPITOLI			
		AMMINISTRAZIONE DEI MONOPOLI DI STATO			
UNITA' DI VOTO/CAPITOLO		RESIDUI	COMPETENZA	CASSA	
NUMERO	DENOMINAZIONE				
3010	VERSAMENTI DELLE SOMME DOVUTE DA PARTE DEI CONCESSIONARI DEL GIOCO DEL "BINGO" ( 99 )	INIZ.	266.200.000,00	266.200.000,00	
		VARIAZ.	85.280.000,00	85.280.000,00	
		P. DEF.	351.480.000,00	351.480.000,00	
		VERSATO	211.350.514,21	211.350.514,21	
		DA VERS.			
		DA RISC.			
		TOTALE	211.350.514,21	211.350.514,21	
		MG/MNE	140.129.485,79	140.129.485,79	
		RS31/12			
	TOTALE MISSIONE (29)	INIZ.	2.314.924.643,75	17.213.224.789,00	
		VARIAZ.	-1.061.135.256,00	-94.988.192,00	
		P. DEF.	2.314.924.643,75	17.118.236.597,00	
		VERSATO	2.310.247.440,69	16.174.078.483,91	
		DA VERS.	20.527.880,01		
		DA RISC.	3.052.837,68	1.051.189.091,90	
		TOTALE	2.313.300.278,37	16.174.078.483,91	
		MG/MNE	1.624.365,38	944.158.113,09	
		RS31/12			
VARIAZIONI: CAPITOLO 3010: L. ASS. 182 2012 (CP CS 85.280.000,00)					



Tabella 02 APPENDICE 1

IL MINISTRO

*[Handwritten signature]* 19 MAG 2013

RICONOSCIUTO ESATTO E CONFORME ALLE SCRITTURE DELLA RAGIONERIA GENERALE DELLO STATO

IL RAGIONIERE GENERALE DELLO STATO

*[Handwritten signature]* 27 GIU 2013

Visto e riconosciuto regolare, come da decisione della Corte dei conti a Sezioni riunite di parte della

Roma, li 27 GIU. 2013

IL PRESIDENTE

*[Handwritten signature]*



02/05/2013

021/004/11

2012		SPESA - CONSUNTIVO PER CAPITOLI			
AMMINISTRAZIONE DEI MONOPOLI DI STATO					
UNITA' DI VOTO/CAPITOLO		RESIDUI	COMPETENZA	CASSA	
NUMERO	DENOMINAZIONE				
1	Politiche economico-finanziarie e di bilancio (29)				
1.1	Regolazione giurisdizione e coordinamento del sistema della fiscalita' (29.1)				
	FUNZIONAMENTO				
	MONOPOLI				
0101	STIPENDI ED ALTRI ASSEGNI FISSI AL PERSONALE AL NETTO DELL'IMPOSTA REGIONALE SULLE ATTIVITA' PRODUTTIVE E DEGLI ONERI SOCIALI A CARICO DELL'AMMINISTRAZIONE ( 1.1 ) ( 1.1.2 )	INIZ. 16.460,83 VARIAZ. P. DEF 16.460,83 PAGATO 16.460,83 RIM. PG. TOTALE 16.460,83 EC/MSP RS31/12	80.252.293,00 213.613,00 80.465.906,00 72.745.109,28 72.745.109,28 7.720.796,72	80.252.293,00 230.074,00 80.482.367,00 72.761.570,11 72.761.570,11 7.720.796,89	
0104	COMPENSI PER LAVORO STRACORDINARIO AL PERSONALE AL NETTO DELL'IMPOSTA REGIONALE SULLE ATTIVITA' PRODUTTIVE E DEGLI ONERI SOCIALI A CARICO DELL'AMMINISTRAZIONE ( 1.2 ) ( 1.1.2 ) * DESTINAZIONE: 020/3920	INIZ. 1.593.011,93 VARIAZ. P. DEF 1.593.011,93 PAGATO 1.441.224,33 RIM. PG. 151.787,60 TOTALE 1.593.011,93 EC/MSP RS31/12 786.787,60	5.216.516,00 5.216.516,00 5.216.516,00 3.814.809,65 635.000,00 4.449.809,65 766.706,35	5.216.516,00 1.158.299,00 6.374.815,00 5.256.033,98 635.000,00 5.256.033,98 1.118.781,02	
0107	INDENNITA' E RIMBORSO SPESE DI TRASPORTO PER MISSIONI NEL TERRITORIO NAZIONALE. ( 2 ) ( 1.1.2 ) * DESTINAZIONE: 020/3920	INIZ. 12.222,65 VARIAZ. P. DEF 12.222,65 PAGATO 11.677,88 RIM. PG. 544,77 TOTALE 12.222,65 EC/MSP RS31/12 20.544,77	2.442.000,00 2.442.000,00 2.442.000,00 593.005,43 20.000,00 613.005,43 1.828.994,57	2.442.000,00 12.223,00 2.454.223,00 604.683,31 20.000,00 604.683,31 1.849.539,69	
0108	INDENNITA' E RIMBORSO SPESE DI TRASPORTO PER MISSIONI ALL'ESTERO ( 2 ) ( 1.1.2 ) * DESTINAZIONE: 020/3920	INIZ. 13.551,04 VARIAZ. P. DEF 13.551,04 PAGATO 13.551,04 RIM. PG. TOTALE 13.551,04 EC/MSP RS31/12 10.000,00	488.400,00 488.400,00 488.400,00 39.974,31 10.000,00 49.974,31 438.425,69	488.400,00 13.551,00 501.951,00 53.525,35 10.000,00 53.525,35 448.425,65	
VARIAZIONI:					
CAPITOLO 0101: DMT 10949 2012 (CP CS 200.102,00)					
L. ASS. 182 2012 (CP 13.511,00 CS 29.972,00)					
CAPITOLO 0104: L. ASS. 182 2012 (CS 1.158.299,00)					
CAPITOLO 0107: L. ASS. 182 2012 (CS 12.223,00)					
CAPITOLO 0108: L. ASS. 182 2012 (CS 13.551,00)					

02/05/2013

021/004/12

2012		SPESA - CONSUNTIVO PER CAPITOLI			
AMMINISTRAZIONE DEI MONOPOLI DI STATO					
UNITA' DI VOTO/CAPITOLO			RESIDUI	COMPETENZA	CASSA
NUMERO	DENOMINAZIONE				
0109	INDENNITA' E RIMBORSO SPESE DI TRASPORTO PER TRASFERIMENTI ( 2 ) ( 1.1.2 )	INIZ.		155.000,00	155.000,00
		VARIAZ.			
		P. DEF		155.000,00	155.000,00
		PAGATO			
		RIM. PG.			
		TOTALE			
		EC/MSP		155.000,00	155.000,00
		RS31/12			
0113	RIMBORSO ALL'INAIL DELLE PRESTAZIONI ECONOMICHE RESE PER CONTO DELL'AMMINISTRAZIONE ( 4 ) ( 1.1.2 )	INIZ.		5.164.569,00	5.164.569,00
		VARIAZ.		5.785.731,00	5.785.731,00
		P. DEF		10.950.300,00	10.950.300,00
		PAGATO		10.910.498,92	10.910.498,92
		RIM. PG.			
		TOTALE		10.910.498,92	10.910.498,92
		EC/MSP		39.801,08	39.801,08
		RS31/12			
0116	FONDO PER IL TRATTAMENTO ECONOMICO ACCESSORIO DEI DIRIGENTI DI PRIMA FASCIA ( 1 ) ( 1.1.2 )	INIZ.	838.408,69	1.304.881,00	1.304.881,00
		VARIAZ.		25.494,00	863.903,00
		P. DEF	838.408,69	1.330.375,00	2.168.784,00
		PAGATO	516.317,65	784.721,99	1.301.039,64
		RIM. PG.	322.091,04	528.571,00	
		TOTALE	838.408,69	1.313.292,99	1.301.039,64
		EC/MSP		17.082,01	867.744,36
		RS31/12	850.662,04		
0117	ONERI SOCIALI A CARICO DELL'AMMINISTRAZIONE SULLE RETRIBUZIONI CORRISPOSTE AI DIPENDENTI ( 1 ) ( 1.1.2 )	INIZ.	3.860.842,70	26.792.511,00	27.021.511,00
		VARIAZ.		1.380.865,00	3.182.708,00
		P. DEF	3.860.842,70	28.173.376,00	30.204.219,00
		PAGATO	3.363.303,68	23.228.247,09	26.591.550,77
		RIM. PG.	497.539,02	1.954.454,00	
		TOTALE	3.860.842,70	25.182.701,09	26.591.550,77
		EC/MSP		2.990.674,91	3.612.668,23
		RS31/12	2.451.993,02		
VARIAZIONI: CAPITOLO 0113: L. ASS. 182 2012 (CP CS 5.785.731,00) CAPITOLO 0116: DMT 10949 2012 (CP CS 22.234,00) L. ASS. 182 2012 (CP 3.260,00 CS 841.669,00) CAPITOLO 0117: DMT 4836 2012 (CP CS 5.178,00) DMT 10949 2012 (CP CS 672.566,00) DMT 75348 2012 (CP CS 271.208,00) L. ASS. 182 2012 (CP 431.913,00 CS 2.233.756,00)					

02/05/2013

021/004/13

2012		SPESA - CONSUNTIVO PER CAPITOLI			
AMMINISTRAZIONE DEI MONOPOLI DI STATO					
UNITA' DI VOTO/CAPITOLO		RESIDUI	COMPETENZA	CASSA	
NUMERO	DENOMINAZIONE				
0118	SOMME DOVUTE A TITOLO DI IMPOSTA REGIONALE SULLE ATTIVITA' PRODUTTIVE SULLE RETRIBUZIONI CORRISPOSTE AI DIPENDENTI ( 3 ) ( 1.1.2 ) * DESTINAZIONE: 020/3920	INIZ.	1.494.993,95	7.808.711,00	7.948.711,00
		VARIAZ.		476.514,00	1.187.508,00
		P. DEF	1.494.993,95	8.285.225,00	9.136.219,00
		PAGATO	1.318.332,86	7.263.146,11	8.581.478,97
		RIM. PG.	176.661,09	679.449,00	
		TOTALE	1.494.993,95	7.942.595,11	8.581.478,97
		EC/MSP RS31/12		342.629,89	554.740,03
0119	FONDO GENERALE PER L'EROGAZIONE DEL TRATTAMENTO ACCESSORIO ( 1 ) ( 1.1.2 ) * DESTINAZIONE: 020/3920	INIZ.	7.135.005,32	5.410.700,00	6.500.000,00
		VARIAZ.		5.462.371,00	4.373.071,00
		P. DEF	7.135.005,32	10.873.071,00	10.873.071,00
		PAGATO	5.445.622,73	4.036.748,52	9.482.371,25
		RIM. PG.	1.689.382,59	6.825.808,24	
		TOTALE	7.135.005,32	10.862.556,76	9.482.371,25
		EC/MSP RS31/12	8.515.190,83	10.514,24	1.390.699,75
0126	COMPENSI PER SPECIALI INCARICHI. ( 2 ) ( 1.1.2 )	INIZ.		1.549,00	1.549,00
		VARIAZ.			
		P. DEF		1.549,00	1.549,00
		PAGATO			
		RIM. PG.			
		TOTALE			
		EC/MSP RS31/12		1.549,00	1.549,00
0127	SPESE PER IL FUNZIONAMENTO - COMPRESI I GETTONI DI PRESENZA, I COMPENSI AI COMPONENTI E LE INDENNITA' DI MISSIONE ED IL RIMBORSO SPESE DI TRASPORTO AI MEMBRI ESTRANEI ALL'AMMINISTRAZIONE DEI MONOPOLI DI STATO - DI CONSIGLI, COMITATI E COMMISSIONI. ( 2 ) ( 1.1.2 ) * DESTINAZIONE: 020/3920	INIZ.	124.034,15	1.006.583,00	1.006.583,00
		VARIAZ.			45.088,00
		P. DEF	124.034,15	1.006.583,00	1.051.671,00
		PAGATO	116.348,02	383.773,00	500.121,02
		RIM. PG.	7.686,13	165.588,96	
		TOTALE	124.034,15	549.361,96	500.121,02
		EC/MSP RS31/12	173.275,09	457.221,04	551.549,98
VARIAZIONI:					
CAPITOLO 0118: DMT 4836 2012 (CP CS 1.819,00)					
DMT 10949 2012 (CP CS 236.233,00)					
DMT 75348 2012 (CP CS 95.259,00)					
L. ASS. 182 2012 (CP 143.203,00 CS 854.197,00)					
CAPITOLO 0119: DMT 4836 2012 (CP CS 21.398,00)					
DMT 10949 2012 (CP CS 2.556.865,00)					
DMT 75348 2012 (CP CS 1.120.694,00)					
L. ASS. 182 2012 (CP 1.763.414,00 CS 674.114,00)					
CAPITOLO 0127: L. ASS. 182 2012 (CS 45.088,00)					

02/05/2013

021/004/14

2012		SPESA - CONSUNTIVO PER CAPITOLI			
AMMINISTRAZIONE DEI MONOPOLI DI STATO					
NUMERO	DENOMINAZIONE		RESIDUI	COMPETENZA	CASSA
0128	RIMBORSO AL TESORO DELLA SPESA CORRISPONDENTE AGLI EMOLUMENTI DEGLI IMPIEGATI DELLA RAGIONERIA GENERALE DELLO STATO IN SERVIZIO PRESSO L'AMMINISTRAZIONE DEI MONOPOLI DI STATO ( 2 )( 1.1.2 )	INIZ.		767.000,00	767.000,00
		VARIAZ.		-64.197,00	-64.197,00
		P. DEF		702.803,00	702.803,00
		PAGATO		702.802,41	702.802,41
		RIM. PG.			
		TOTALE		702.802,41	702.802,41
		EC/MSP		0,59	0,59
		RS31/12			
0130	SPESE CASUALI. ( 2 )( 1.1.2 )	INIZ.		516,00	516,00
		VARIAZ.			
		P. DEF		516,00	516,00
		PAGATO			
		RIM. PG.			
		TOTALE			
		EC/MSP		516,00	516,00
		RS31/12			
0131	SPESE PER ASSISTENZA MEDICA, DI MEDICINALI, PER VISITE MEDICHE COLLEGIALI E VISITE MEDICHE DI CONTROLLO DOMICILIARI. - SPESE PER CURA, RICOVERO IN ISTITUTI SANITARI E PER PROTESI, NEI CASI DI ASPETTATIVA PER INFERMITA' RICONOSCIUTE DIPENDENTI DA CAUSE DI SERVIZIO, NONCHE' INDENNITA' PER LA PERDITA DELLA INTEGRITA' FISICA EVENTUALMENTE SUBITA DAL PERSONALE ( 2 )( 1.1.2 )	INIZ.	45.645,85	1.493.228,00	1.493.228,00
		VARIAZ.			
		P. DEF	45.645,85	1.493.228,00	1.493.228,00
		PAGATO	19.715,24	1.051.500,77	1.071.216,01
		RIM. PG.	25.930,61	46.072,24	
		TOTALE	45.645,85	1.097.573,01	1.071.216,01
*	DESTINAZIONE: 020/3920	EC/MSP		395.654,99	422.011,99
		RS31/12	72.002,85		
0132	SPESE D'UFFICIO E DI MATERIALI DI UFFICIO, DI ILLUMINAZIONE E DI RISCALDAMENTO - SPESE POSTALI E TELEGRAFICHE - SPESE PER STAMPATI ED AFFINI - ACQUISTO DI LIBRI - ABBONAMENTI A GIORNALI E PUBBLICAZIONI PERIODICHE DELLA DIREZIONE GENERALE ( 2 )( 1.1.2 )	INIZ.	964.259,06	5.248.464,00	5.248.464,00
		VARIAZ.			
		P. DEF	964.259,06	5.248.464,00	5.248.464,00
		PAGATO	956.783,69	4.186.405,24	5.143.188,93
		RIM. PG.	7.475,37	1.029.311,72	
		TOTALE	964.259,06	5.215.716,96	5.143.188,93
*	DESTINAZIONE: 020/3920	EC/MSP		32.747,04	105.275,07
		RS31/12	1.036.787,09		
VARIAZIONI: CAPITOLO 0128: L. ASS. 182 2012 (CP CS -64.197,00)					

02/05/2013

021/004/15

2012		SPESA - CONSUNTIVO PER CAPITOLI			
AMMINISTRAZIONE DEI MONOPOLI DI STATO					
UNITA' DI VOTO/CAPITOLO			RESIDUI	COMPETENZA	CASSA
NUMERO	DENOMINAZIONE				
0133	SPESA PER LA GESTIONE ED IL FUNZIONAMENTO DEL SISTEMA INFORMATIVO ( 2 ) ( 1.1.2 ) * DESTINAZIONE: 020/3920	INIZ.	18.270.530,08	45.500.000,00	45.000.000,00
		VARIAZ.			
		P. DEF	18.270.530,08	45.500.000,00	45.000.000,00
		PAGATO	17.627.813,40	26.191.471,10	43.819.284,50
		RIM. PG.	642.716,68	13.873.192,73	
		TOTALE	18.270.530,08	40.064.663,83	43.819.284,50
		EC/MSP		5.435.336,17	1.180.715,50
		RS31/12	14.515.909,41		
0134	SPESA PER L'ORGANIZZAZIONE E LA PARTECIPAZIONE A CONVEGNI, CONGRESSI, MOSTRE ED ALTRE MANIFESTAZIONI. SPESE PROMOZIONALI E DI PROPAGANDA ALL'ESTERO. SPESE VARIE DI RAPPRESENTANZA. SPESE PER LA STAMPA DI PUBBLICAZIONI A CURA DELL'AMMINISTRAZIONE ( 2 ) ( 1.1.2 ) * DESTINAZIONE: 020/3920	INIZ.	2.956,15	200.000,00	200.000,00
		VARIAZ.			
		P. DEF	2.956,15	200.000,00	200.000,00
		PAGATO	2.940,78	110.522,22	113.463,00
		RIM. PG.	15,37		
		TOTALE	2.956,15	110.522,22	113.463,00
		EC/MSP		89.477,78	86.537,00
		RS31/12	15,37		
0135	FITTO DI LOCALI ED ONERI ACCESSORI. ( 2 ) ( 1.1.2 ) * DESTINAZIONE: 020/3920	INIZ.	9.610.487,07	14.134.367,00	14.134.367,00
		VARIAZ.			9.610.487,00
		P. DEF	9.610.487,07	14.134.367,00	23.744.854,00
		PAGATO	222.134,51	2.201.520,26	2.423.654,77
		RIM. PG.	9.388.352,56	10.284.810,21	
		TOTALE	9.610.487,07	12.486.330,47	2.423.654,77
		EC/MSP		1.648.036,53	21.321.199,23
		RS31/12	19.673.162,77		
0136	MANUTENZIONE E ADATTAMENTO DEI BENI IMMOBILI IN PROPRIETA', IN USO O IN AFFITTO DELL'AMMINISTRAZIONE DEI MONOPOLI DI STATO E RELATIVE SPESE ACCESSORIE ( 2 ) ( 1.1.2 ) * DESTINAZIONE: 020/3920	INIZ.	481.824,83	3.776.000,00	3.776.000,00
		VARIAZ.			
		P. DEF	481.824,83	3.776.000,00	3.776.000,00
		PAGATO	479.283,43	1.917.787,38	2.397.070,81
		RIM. PG.	2.541,40	477.224,02	
		TOTALE	481.824,83	2.395.011,40	2.397.070,81
		EC/MSP		1.380.988,60	1.378.929,19
		RS31/12	479.765,42		
VARIAZIONI: CAPITOLO 0135: L. ASS. 182 2012 (CS 9.610.487,00)					

02/05/2013

021/004/16

2012		SPESA - CONSUNTIVO PER CAPITOLI			
AMMINISTRAZIONE DEI MONOPOLI DI STATO					
UNITA' DI VOTO/CAPITOLO			RESIDUI	COMPETENZA	CASSA
NUMERO	DENOMINAZIONE				
0137	IMPOSTE, SOVRIMPOSTE, TASSE, CANONI, LIVELLI ED ALTRI ONERI GRAVANTI SUI BENI IMMOBILI DI PROPRIETA' DELL'AMMINISTRAZIONE DEI MONOPOLI DI STATO ( 2 ) ( 1.1.2 ) * DESTINAZIONE: 020/3920	INIZ.	2.619.087,87	1.657.061,00	1.657.061,00
		VARIAZ.		300.000,00	2.919.088,00
		P. DEF	2.619.087,87	1.957.061,00	4.576.149,00
		PAGATO	1.650.024,90	1.070.648,10	2.720.673,00
		RIM. PG.	969.062,97	830.000,00	
		TOTALE	2.619.087,87	1.900.648,10	2.720.673,00
		EC/MSP		56.412,90	1.855.476,00
		RS31/12	1.799.062,97		
0138	SPESE PER L'ACQUISTO DELLE CARTELLE PER IL GIOCO DEL BINGO ( 2 ) ( 1.1.2 ) * DESTINAZIONE: 020/3920	INIZ.	27.538,51	4.800.000,00	4.800.000,00
		VARIAZ.			
		P. DEF	27.538,51	4.800.000,00	4.800.000,00
		PAGATO	27.538,51	4.706.089,48	4.733.627,99
		RIM. PG.		93.910,52	
		TOTALE	27.538,51	4.800.000,00	4.733.627,99
		EC/MSP			66.372,01
		RS31/12	93.910,52		
0139	SPESE PER STUDI E RICERCHE INTERESSANTI L'AMMINISTRAZIONE DEI MONOPOLI DI STATO ( 2 ) ( 1.1.2 ) * DESTINAZIONE: 020/3920	INIZ.	35.168,85	309.874,00	309.874,00
		VARIAZ.			
		P. DEF	35.168,85	309.874,00	309.874,00
		PAGATO	35.096,25	229.156,32	264.252,57
		RIM. PG.	72,60	41.770,32	
		TOTALE	35.168,85	270.926,64	264.252,57
		EC/MSP		38.947,36	45.621,43
		RS31/12	41.842,92		
0140	SPESE PER L'ATTUAZIONE DI CORSI PER IL PERSONALE. PARTECIPAZIONE ALLE SPESE PER CORSI INDETTI DA ENTI, ISTITUTI ED AMMINISTRAZIONI VARIE ( 2 ) ( 1.1.2 ) * DESTINAZIONE: 020/3920	INIZ.	9.082,00	813.166,00	813.166,00
		VARIAZ.			
		P. DEF	9.082,00	813.166,00	813.166,00
		PAGATO	6.608,00	548.113,14	554.721,14
		RIM. PG.	2.474,00	19.876,02	
		TOTALE	9.082,00	567.989,16	554.721,14
		EC/MSP		245.176,84	258.444,86
		RS31/12	22.350,02		
VARIAZIONI: CAPITOLO 0137: L. ASS. 182 2012 (CP 300.000,00 CS 2.919.088,00)					

02/05/2013

021/004/17

2012		SPESA - CONSUNTIVO PER CAPITOLI			
		AMMINISTRAZIONE DEI MONOPOLI DI STATO			
UNITA' DI VOTO/CAPITOLO			RESIDUI	COMPETENZA	CASSA
NUMERO	DENOMINAZIONE				
0141	SPESE DI COPIA, STAMPA, CARTA BOLLATA, REGISTRAZIONE E VARIE, INERENTI AI CONTRATTI STIPULATI DALL'AMMINISTRAZIONE ( 2 )( 1.1.2 )	INIZ. VARIAZ. P. DEF PAGATO RIM. PG. TOTALE EC/MSP RS31/12		300.000,00 300.000,00 147.583,38 147.583,38 152.416,62	300.000,00 300.000,00 147.583,38 147.583,38 152.416,62
0142	SPESE TELEFONICHE ( 2 )( 1.1.2 ) * DESTINAZIONE: 020/3920	INIZ. VARIAZ. P. DEF PAGATO RIM. PG. TOTALE EC/MSP RS31/12	255.123,67 255.123,67 5.102,67 250.021,00 255.123,67 300.962,98	1.780.735,00 1.780.735,00 967.367,14 50.941,98 1.018.309,12 762.425,88	1.780.735,00 1.780.735,00 972.469,81 972.469,81 808.265,19
0143	SPESE PER LA DIVULGAZIONE DEI BANDI DI CONCORSO PER L'ASSUNZIONE DI PERSONALE, DI BANDI DI GARE E PER L'ILLUSTRAZIONE DI DISPOSIZIONI DI INTERESSE GENERALE ( 2 )( 1.1.2 ) * DESTINAZIONE: 020/3920	INIZ. VARIAZ. P. DEF PAGATO RIM. PG. TOTALE EC/MSP RS31/12		232.374,00 232.374,00 54.604,55 5.798,94 60.403,49 171.970,51	232.374,00 232.374,00 54.604,55 54.604,55 177.769,45
0144	SPESE PER LA MANUTENZIONE ED IL FUNZIONAMENTO DI MACCHINE ED AUTOMEZZI. ( 2 )( 1.1.2 ) * DESTINAZIONE: 020/3920	INIZ. VARIAZ. P. DEF PAGATO RIM. PG. TOTALE EC/MSP RS31/12	84.852,61 84.852,61 84.588,03 264,58 84.852,61 186.884,83	1.100.000,00 1.100.000,00 578.573,24 186.620,25 765.193,49 334.806,51	1.100.000,00 1.100.000,00 663.161,27 663.161,27 436.838,73
0145	SPESE CONNESSE ALL'ADDESTRAMENTO, ALL'ACCASERAMENTO ED ALL'IMPIEGO DEL PERSONALE DELLA GUARDIA DI FINANZA PER L'ATTIVITA' DI VIGILANZA E DI CONTROLLO SULLA FABBRICAZIONE, SUL TRASPORTO, SULLA DISTRIBUZIONE E SULLA VENDITA DEI GENERI DI MONOPOLIO. ( 2 )( 1.1.2 ) * DESTINAZIONE: 020/3920	INIZ. VARIAZ. P. DEF PAGATO RIM. PG. TOTALE EC/MSP RS31/12	139.084,29 139.084,29 139.084,29 139.084,29 139.084,29 40.000,00	350.000,00 350.000,00 40.000,00 40.000,00 80.000,00 270.000,00	350.000,00 350.000,00 179.084,29 179.084,29 170.915,71



02/05/2013

021/004/18

2012		SPESA - CONSUNTIVO PER CAPITOLI			
AMMINISTRAZIONE DEI MONOPOLI DI STATO					
UNITA' DI VOTO/CAPITOLO			RESIDUI	COMPETENZA	CASSA
NUMERO	DENOMINAZIONE				
0150	PROVVIDENZE A FAVORE DEL PERSONALE A NORMA DEL REGOLAMENTO SULLO STATO GIURIDICO DEL PERSONALE OPERAIO E DELLE DISPOSIZIONI SULL'ORDINAMENTO CENTRALE E PERIFERICO DELL'AMMINISTRAZIONE DEI MONOPOLI DI STATO ( 5 ) ( 1.1.2 )	INIZ.	174.199,59	1.232.406,00	1.232.406,00
		VARIAZ.			
		P. DEF	174.199,59	1.232.406,00	1.232.406,00
*	DESTINAZIONE: 020/3920	PAGATO	132.319,65	926.338,36	1.058.658,01
		RIM. PG.	41.879,94	281.318,66	
		TOTALE	174.199,59	1.207.657,02	1.058.658,01
		EC/MSP		24.748,98	173.747,99
		RS31/12	323.198,60		
0151	SPESE PER IL PAGAMENTO DELLE VINCITE E DEI RIMBORSI RELATIVI AI CONCORSI PRONOSTICI CONNESSI A MANIFESTAZIONI SPORTIVE E RELATIVI ALLE SCOMMESSE DIVERSE DA QUELLE IPPICHE. ( 2 )	INIZ.	157.839,43	32.500.000,00	32.500.000,00
		VARIAZ.		-4.000.000,00	-4.000.000,00
		P. DEF	157.839,43	28.500.000,00	28.500.000,00
*	DESTINAZIONE: 020/3923 - 020/3926 - 020/3927	PAGATO	157.839,43	12.627.935,03	12.785.774,46
		RIM. PG.		488.130,84	
		TOTALE	157.839,43	13.116.065,87	12.785.774,46
		EC/MSP		15.383.934,13	15.714.225,54
		RS31/12	488.130,84		
0152	SPESE PER IL PAGAMENTO DEI PREMI RELATIVI ALLE SCOMMESSE E AI CONCORSI PRONOSTICI CONNESSI A MANIFESTAZIONI IPPICHE SVOLTE SOTTO IL CONTROLLO DELL' UNIRE ( 2 )	INIZ.	448.237,60	45.000.000,00	45.000.000,00
		VARIAZ.		-10.000.000,00	-10.000.000,00
		P. DEF	448.237,60	35.000.000,00	35.000.000,00
*	DESTINAZIONE: 020/3923 - 020/3926 - 020/3927	PAGATO	448.237,60	9.584.435,93	10.032.673,53
		RIM. PG.		153.025,90	
		TOTALE	448.237,60	9.737.461,83	10.032.673,53
		EC/MSP		25.262.538,17	24.967.326,47
		RS31/12	153.025,90		
0154	CONTRIBUTI PER LA REFEZIONE CALDA AL PERSONALE. IMPIANTO, AMPLIAMENTO, SISTEMAZIONE E MANUTENZIONE DI CUCINE ECONOMICHE. FUNZIONAMENTO DELLE MENSE AZIENDALI. ( 1 ) ( 1.1.2 )	INIZ.	193.211,21	5.606.777,00	5.606.777,00
		VARIAZ.			
		P. DEF	193.211,21	5.606.777,00	5.606.777,00
*	DESTINAZIONE: 020/3920	PAGATO	182.001,61	3.465.302,63	3.647.304,24
		RIM. PG.	11.209,60	131.231,09	
		TOTALE	193.211,21	3.596.533,72	3.647.304,24
		EC/MSP		2.010.243,28	1.959.472,76
		RS31/12	142.440,69		
VARIAZIONI: CAPITOLO 0151: L. ASS. 182 2012 (CP CS -4.000.000,00) CAPITOLO 0152: L. ASS. 182 2012 (CP CS -10.000.000,00)					

02/05/2013

021/004/19

2012		SPESA - CONSUNTIVO PER CAPITOLI			
AMMINISTRAZIONE DEI MONOPOLI DI STATO					
UNITA' DI VOTO/CAPITOLO		RESIDUI	COMPETENZA	CASSA	
NUMERO	DENOMINAZIONE				
0155	SPESA PER L'ESERCIZIO DELLE ATTIVITA' CONNESSE AGLI APPARECCHI E CONGEGNI DA DIVERTIMENTO E INTRATTENIMENTO ( 2 ) ( 1.1.2 )	INIZ.	221.698.108,91	320.000.000,00	230.000.000,00
		VARIAZ.		10.000.000,00	30.000.000,00
		P. DEF	221.698.108,91	330.000.000,00	260.000.000,00
*	DESTINAZIONE: 020/3921	PAGATO	221.698.108,91	13.925.044,81	235.623.153,72
		RIM. PG.		249.786.350,80	
		TOTALE	221.698.108,91	263.711.395,61	235.623.153,72
		EC/MSP		66.288.604,39	24.376.846,28
		RS31/12	249.786.350,80		
0157	SPESA PER LO SVILUPPO E LA PROMOZIONE DEI GIOCHI E DELLE ATTIVITA' DI COMUNICAZIONE ( 2 )	INIZ.	3.677.632,34	52.700.000,00	52.700.000,00
		VARIAZ.			3.677.632,00
		P. DEF	3.677.632,34	52.700.000,00	56.377.632,00
*	DESTINAZIONE: 020/3920	PAGATO	3.487.662,34	42.047.674,09	45.535.336,43
		RIM. PG.	189.970,00	192.359,75	
		TOTALE	3.677.632,34	42.240.033,84	45.535.336,43
		EC/MSP		10.459.966,16	10.842.295,57
		RS31/12	382.329,75		
0158	VERSAMENTO AL FONDO SPECIALE DI RISERVA RELATIVO ALLE SCOMMESSE DIVERSE DA QUELLE IPPICHE. ( 2 )	INIZ.	20.959,22	500.000,00	500.000,00
		VARIAZ.			
		P. DEF	20.959,22	500.000,00	500.000,00
*	DESTINAZIONE: 020/3922	PAGATO	20.959,22	150.033,54	170.992,76
		RIM. PG.		14.106,21	
		TOTALE	20.959,22	164.139,75	170.992,76
		EC/MSP		335.860,25	329.007,24
		RS31/12	14.106,21		
0168	QUOTA DELLE RISORSE ASSEGNATE AI SENSI DELL'ARTICOLO 1 COMMA 544 DELLA LEGGE N. 266 DEL 2005 DA DESTINARE AI FONDI DI PREVIDENZA O ASSISTENZA DELLE AMMINISTRAZIONI CIVILI E CORPI DI POLIZIA CUI APPARTENGONO GLI ACCERTATORI E A SPECIALI FONDI PER LA DISTRIBUZIONE DI PREMI AL PERSONALE ( 2 )	INIZ.	1.474.902,00		
		VARIAZ.			1.474.902,00
		P. DEF	1.474.902,00		1.474.902,00
		PAGATO	1.474.902,00		1.474.902,00
		RIM. PG.			
		TOTALE	1.474.902,00		1.474.902,00
		EC/MSP			
		RS31/12			
VARIAZIONI: CAPITOLO 0155: L. ASS. 182 2012 (CP 10.000.000,00 CS 30.000.000,00) CAPITOLO 0157: L. ASS. 182 2012 (CS 3.677.632,00) CAPITOLO 0168: L. ASS. 182 2012 (CS 1.474.902,00)					

02/05/2013

021/004/20

2012		SPESA - CONSUNTIVO PER CAPITOLI			
		AMMINISTRAZIONE DEI MONOPOLI DI STATO			
UNITA' DI VOTO/CAPITOLO			RESIDUI	COMPETENZA	CASSA
NUMERO	DENOMINAZIONE				
0171	SPESE PER LITI, ARBITRAGGI, RISARCIMENTI ED ACCESSORI. RIMBORSO DELLE SPESE DI PATROCINIO LEGALE. ( 5 ) ( 1.1.2 ) * DESTINAZIONE: 020/3920	INIZ.	30.225.312,19	18.552.550,00	18.639.550,00
		VARIAZ.		2.125.000,00	17.030.651,00
		P. DEF	30.225.312,19	20.677.550,00	35.670.201,00
		PAGATO	24.827.651,24	812.846,89	25.640.498,13
		RIM. PG.	5.397.660,95	210.776,48	
		TOTALE	30.225.312,19	1.023.623,37	25.640.498,13
		EC/MSP RS31/12	5.608.437,43	19.653.926,63	10.029.702,87
0274	SPESE PER L'ACQUISTO DI CONTRASSEGNI DI LEGITTIMAZIONE DEI TABACCHI LAVORATI E SPESE PER IL LABORATORIO FUMO ( 2 ) * DESTINAZIONE: 020/3920	INIZ.	11.597.475,59	18.000.000,00	22.000.000,00
		VARIAZ.			
		P. DEF	11.597.475,59	18.000.000,00	22.000.000,00
		PAGATO	11.597.475,59	3.224.905,99	14.822.381,58
		RIM. PG.		6.908.706,62	
		TOTALE	11.597.475,59	10.133.612,61	14.822.381,58
		EC/MSP RS31/12	6.908.706,62	7.866.387,39	7.177.618,42
0275	SPESE PER IL FUNZIONAMENTO DEGLI UFFICI REGIONALI E SEZIONI DISTACCATE ( 2 ) ( 1.1.2 ) * DESTINAZIONE: 020/3920	INIZ.	2.764.297,90	11.334.690,00	11.334.690,00
		VARIAZ.			
		P. DEF	2.764.297,90	11.334.690,00	11.334.690,00
		PAGATO	463.166,58	6.687.258,07	7.150.424,65
		RIM. PG.	2.301.131,32	1.182.074,11	
		TOTALE	2.764.297,90	7.869.332,18	7.150.424,65
		EC/MSP RS31/12	3.483.205,43	3.465.357,82	4.184.265,35
0146	INTERVENTI MONOPOLI SOMME DA ASSEGNARE ALL' AGENZIA DEL DEMANIO AI FINI DEL PAGAMENTO DEI CANONI DI AFFITTO PER GLI IMMOBILI IN USO, CONFERITI O TRASFERITI AI FONDI COMUNI DI INVESTIMENTO IMMOBILIARE ( 2 )	INIZ.	1.228.994,00	827.107,00	827.107,00
		VARIAZ.		731.375,00	1.960.369,00
		P. DEF	1.228.994,00	1.558.482,00	2.787.476,00
		PAGATO	1.228.994,00	1.034.172,92	2.263.166,92
		RIM. PG.			
		TOTALE	1.228.994,00	1.034.172,92	2.263.166,92
		EC/MSP RS31/12		524.309,08	524.309,08
VARIAZIONI: CAPITOLA 0171: L. ASS. 182 2012 (CP 2.125.000,00 CS 17.030.651,00) CAPITOLA 0146: DMT 89377 2012 (CP CS 731.375,00) L. ASS. 182 2012 (CS 1.228.994,00)					

02/05/2013

021/004/21

2012		SPESA - CONSUNTIVO PER CAPITOLI			
AMMINISTRAZIONE DEI MONOPOLI DI STATO					
UNITA' DI VOTO/CAPITOLO			RESIDUI	COMPETENZA	CASSA
NUMERO	DENOMINAZIONE				
0149	CONTRIBUTO ALL'UFFICIO CENTRALE DOPOLAVORO DEI MONOPOLI DI STATO ( 5 ) ( 1.1.2 )	INIZ.		65.975,00	65.975,00
		VARIAZ.			
		P. DEF		65.975,00	65.975,00
		PAGATO		61.975,00	61.975,00
		RIM. PG.			
		TOTALE		61.975,00	61.975,00
		EC/MSP		4.000,00	4.000,00
		RS31/12			
0161	RESTITUZIONI E RIMBORSI. ( 10 ) ( 1.1.2 )	INIZ.	468.583,46	4.500.000,00	4.500.000,00
		VARIAZ.		4.000.000,00	4.000.000,00
*	DESTINAZIONE: 020/3920	P. DEF	468.583,46	8.500.000,00	8.500.000,00
		PAGATO	229.899,38	1.109.600,51	1.339.499,89
		RIM. PG.	238.684,08	278.551,49	
		TOTALE	468.583,46	1.388.152,00	1.339.499,89
		EC/MSP		7.111.848,00	7.160.500,11
		RS31/12	517.235,57		
0164	VERSAMENTO ALL'ERARIO DELLA QUOTA DI PRELIEVO AD ESSO SPETTANTE RELATIVA AI CONCORSI PRONOSTICI CONNESSI A MANIFESTAZIONI SPORTIVE E RELATIVE ALLE SCOMMESSE DIVERSE DA QUELLE IPPICHE. ( 4 )	INIZ.	6.844.298,48	45.000.000,00	45.000.000,00
		VARIAZ.		-3.000.000,00	-3.000.000,00
*	DESTINAZIONE: 020/3927	P. DEF	6.844.298,48	42.000.000,00	42.000.000,00
		PAGATO	6.844.298,48	16.904.357,82	23.748.656,30
		RIM. PG.		12.661.611,19	
		TOTALE	6.844.298,48	29.565.969,01	23.748.656,30
		EC/MSP		12.434.030,99	18.251.343,70
		RS31/12	12.661.611,19		
0166	VERSAMENTI AGLI ENTI BENEFICIARI DELLE QUOTE DI PRELIEVO, DERIVANTI DALLE SCOMMESSE DIVERSE DA QUELLE IPPICHE E SPORTIVE DA DESTINARE AI CONI E ALL'UNIRE ED A FINALITA' SOCIALI O CULTURALI DI IMPERESSE GENERALE. ( 4 )	INIZ.			
		VARIAZ.			
		P. DEF			
		PAGATO			
		RIM. PG.			
		TOTALE			
		EC/MSP			
		RS31/12			

VARIAZIONI:  
CAPITOLO 0161: L. ASS. 182 2012 (CP CS 4.000.000,00)  
CAPITOLO 0164: L. ASS. 182 2012 (CP CS -3.000.000,00)

02/05/2013

021/004/22

2012		SPESA - CONSUNTIVO PER CAPITOLI			
AMMINISTRAZIONE DEI MONOPOLI DI STATO					
UNITA' DI VOTO/CAPITOLO			RESIDUI	COMPETENZA	CASSA
NUMERO	DENOMINAZIONE				
0167	VERSAMENTO ALL'ERARIO DELLA QUOTA DI PRELIEVO AD ESSO SPETTANTE RELATIVA ALLE SCOMMESSE E AI CONCORSI PRONOSTICI CONNESSI A MANIFESTAZIONI IPPICHE SVOLTE SOTTO IL CONTROLLO DELL'UNIRE ( 4 )	INIZ.	1.785.248,64	45.000.000,00	45.000.000,00
		VARIAZ.		-10.000.000,00	-10.000.000,00
		P. DEF	1.785.248,64	35.000.000,00	35.000.000,00
*	DESTINAZIONE: 020/3927	PAGATO	1.785.248,64	16.110.309,75	17.895.558,39
		RIM. PG.		1.709.058,58	
		TOTALE	1.785.248,64	17.819.368,33	17.895.558,39
		EC/MSP		17.180.631,67	17.104.441,61
		RS31/12	1.709.058,58		
0173	SPESE PER IL CONDIZIONAMENTO, IL CONCENTRAMENTO E LA CUSTODIA DEI REPERTI SEQUESTRATI, PER IL RECUPERO DELLE PENALITA', DEI DIRITTI EVASI E SPESE DI GIUSTIZIA E PER VERSAMENTI CONNESSI ALLA MESSA A DISPOSIZIONE DI RISORSE PROPRIE COMUNITARIE ( 2 ) ( 1.1.2 )	INIZ.	453.330,17	5.788.000,00	5.788.000,00
		VARIAZ.		400.000,00	400.000,00
		P. DEF	453.330,17	6.188.000,00	6.188.000,00
*	DESTINAZIONE: 020/3920	PAGATO	296.824,54	1.995.729,19	2.292.553,73
		RIM. PG.	156.505,63	334.047,98	
		TOTALE	453.330,17	2.329.777,17	2.292.553,73
		EC/MSP		3.858.222,83	3.895.446,27
		RS31/12	490.553,61		
0174	VERSAMENTI ALL'UNIRE DELLA QUOTA PREVISTA DALLE VIGENTI DISPOSIZIONI SULLE SCOMMESSE IPPICHE DI AGENZIA ED AI CONCESSIONARI PER LA COMPENSAZIONE DERIVANTE DA ESBORSI PER MAGGIORI VINCITE ( 2.1 ) ( 1.1.2 )	INIZ.		200.000.000,00	200.000.000,00
		VARIAZ.			
		P. DEF		200.000.000,00	200.000.000,00
		PAGATO			
		RIM. PG.			
		TOTALE			
		EC/MSP		200.000.000,00	200.000.000,00
		RS31/12			
0175	VERSAMENTO ALL' UNIRE DELL QUOTA PREVISTA DALLE VIGENTI DISPOSIZIONI, DEI PRELIEVI NETTI SULLE SCOMMESSE E SUI CONCORSI PRONOSTICI CONNESSI A MANIFESTAZIONI IPPICHE SVOLTE SOTTO IL CONTROLLO DELL' UNIRE ( 2 )	INIZ.	1.084.041,01	110.000.000,00	110.000.000,00
		VARIAZ.		-20.000.000,00	-20.000.000,00
		P. DEF	1.084.041,01	90.000.000,00	90.000.000,00
*	DESTINAZIONE: 020/3920	PAGATO	1.084.041,01	54.332.099,32	55.416.140,33
		RIM. PG.		2.667.900,68	
		TOTALE	1.084.041,01	57.000.000,00	55.416.140,33
		EC/MSP		33.000.000,00	34.583.859,67
		RS31/12	2.667.900,68		
VARIAZIONI: CAPITOLO 0167: L. ASS. 182 2012 (CP CS -10.000.000,00) CAPITOLO 0173: L. ASS. 182 2012 (CP CS 400.000,00) CAPITOLO 0175: L. ASS. 182 2012 (CP CS -20.000.000,00)					

02/05/2013

021/004/23

2012		SPESA - CONSUNTIVO PER CAPITOLI			
AMMINISTRAZIONE DEI MONOPOLI DI STATO					
UNITA' DI VOTO/CAPITOLO			RESIDUI	COMPETENZA	CASSA
NUMERO	DENOMINAZIONE				
0176	CONTRIBUTO ALL'ISTITUTO PER IL CREDITO SPORTIVO ( 5 )	INIZ.	139.961,17	3.000.000,00	3.000.000,00
		VARIAZ.		-1.000.000,00	-1.000.000,00
*	DESTINAZIONE: 020/7750	P. DEF	139.961,17	2.000.000,00	2.000.000,00
		PAGATO	139.961,17	1.121.116,60	1.261.077,77
		RIM. PG.		129.628,98	
		TOTALE	139.961,17	1.250.745,58	1.261.077,77
		EC/MSP		749.254,42	738.922,23
		RS31/12	129.628,98		
	ONERI COMUNI DI PARTE CORRENTE MONOPOLI				
0153	AVANZO FINANZIARIO DELLA GESTIONE ( 12 ) ( 1.1.2 )	INIZ.	372.300.803,32	161.119.286,00	231.935.486,00
		VARIAZ.		3.071.478,00	140.365.318,00
*	DESTINAZIONE: 020/3925	P. DEF	372.300.803,32	164.190.764,00	372.300.804,00
		PAGATO	372.300.803,32		372.300.803,32
		RIM. PG.		288.309.461,95	
		TOTALE	372.300.803,32	288.309.461,95	372.300.803,32
		EC/MSP		+124.118.697,95	0,68
		RS31/12	288.309.461,95		
0162	VERSAMENTO AL TESORO DELLO STATO DELLE SOMME RECUPERATE NEI CONFRONTI DELL'INPS PER QUOTE DI PENSIONI CORRISPOSTE AL PERSONALE OPERAIO ( 10 ) ( 1.1.2 )	INIZ.	11.513.950,84	50.000.000,00	50.000.000,00
		VARIAZ.			
*	DESTINAZIONE: 020/3929	P. DEF	11.513.950,84	50.000.000,00	50.000.000,00
		PAGATO	11.513.950,84	4.944.900,00	16.458.850,84
		RIM. PG.		5.302.676,60	
		TOTALE	11.513.950,84	10.247.576,60	16.458.850,84
		EC/MSP		39.752.423,40	33.541.149,16
		RS31/12	5.302.676,60		
0165	SOMMA DA VERSARE IN ENTRATA A TITOLO DI AMMORTAMENTO DI BENI PATRIMONIALI. ( 11 ) ( 1.1.2 )	INIZ.	10.000.000,00	10.000.000,00	10.000.000,00
		VARIAZ.			
*	DESTINAZIONE: 020/3920	P. DEF	10.000.000,00	10.000.000,00	10.000.000,00
		PAGATO	10.000.000,00		10.000.000,00
		RIM. PG.		10.000.000,00	
		TOTALE	10.000.000,00	10.000.000,00	10.000.000,00
		EC/MSP			
		RS31/12	10.000.000,00		
VARIAZIONI:					
CAPITOLO 0176: L. ASS. 182 2012 (CP CS -1.000.000,00)					
CAPITOLO 0153: L. ASS. 182 2012 (CP 3.071.478,00 CS 140.365.318,00)					

02/05/2013

021/004/24

2012		SPESA - CONSUNTIVO PER CAPITOLI			
AMMINISTRAZIONE DEI MONOPOLI DI STATO					
UNITA' DI VOTO/CAPITOLO		RESIDUI	COMPETENZA	CASSA	
NUMERO	DENOMINAZIONE				
	INVESTIMENTI				
	MONOPOLI				
0501	ACQUISTO, COSTRUZIONE, MIGLIORAMENTO ED AMPLIAMENTO DEI BENI IMMOBILI OCCORRENTI PER IL FUNZIONAMENTO DELL'AMMINISTRAZIONE DEI MONOPOLI DI STATO.	INIZ.	11.443.640,44	5.500.000,00	8.500.000,00
		VARIAZ.			
	( 21 ) ( 1.1.2 )	P. DEF	11.443.640,44	5.500.000,00	8.500.000,00
*	DESTINAZIONE: 020/3920	PAGATO	8.204.471,69	267.343,82	8.471.815,51
		RIM. PG.	3.239.168,75	1.009.746,97	
		TOTALE	11.443.640,44	1.277.090,79	8.471.815,51
		EC/MSP		4.222.909,21	28.184,49
		RS31/12	4.248.915,72		
0503	QUOTA DELLE RISORSE ASSEGNATE IN CONNESSIONE ALLE SOMME RISCOSE IN VIA DEFINITIVA CORRELABILI AD ATTIVITA' DI CONTROLLO FISCALE, ALLE MAGGIORI ENTRATE REALIZZATE CON LA VENDITA DEGLI IMMOBILI DELLO STATO ED AI RISPARMI DI SPESA PER INTERESSI, DA DESTINARE AL POTENZIAMENTO DELL'AMMINISTRAZIONE	INIZ.			
		VARIAZ.		47.400,00	47.400,00
	( 21 )	P. DEF		47.400,00	47.400,00
		PAGATO			
		RIM. PG.			
		TOTALE			
		EC/MSP		47.400,00	47.400,00
		RS31/12			
0504	SPESA PER LO SVILUPPO DEL SISTEMA INFORMATIVO	INIZ.	67.276.696,60	39.091.500,00	52.230.000,00
	( 21 ) ( 1.1.2 )	VARIAZ.			
*	DESTINAZIONE: 020/3920	P. DEF	67.276.696,60	39.091.500,00	52.230.000,00
		PAGATO	52.194.757,75	34.212,76	52.228.970,51
		RIM. PG.	15.081.938,85	84.831,57	
		TOTALE	67.276.696,60	119.044,33	52.228.970,51
		EC/MSP		38.972.455,67	1.029,49
		RS31/12	15.166.770,42		
0530	ACQUISTO DI IMPIANTI, ATTREZZATURE E MACCHINE	INIZ.	3.808.767,34	3.000.000,00	3.000.000,00
	( 21 ) ( 1.1.2 )	VARIAZ.			
*	DESTINAZIONE: 020/3920	P. DEF	3.808.767,34	3.000.000,00	3.000.000,00
		PAGATO	2.801.678,66	149.248,52	2.950.927,18
		RIM. PG.	1.007.088,68	424.605,99	
		TOTALE	3.808.767,34	573.854,51	2.950.927,18
		EC/MSP		2.426.145,49	49.072,82
		RS31/12	1.431.694,67		
VARIAZIONI: CAPITOLO 0503: DMT 10949 2012 (CP CS 47.400,00)					

02/05/2013

021/004/25

2012		SPESA - CONSUNTIVO PER CAPITOLI			
AMMINISTRAZIONE DEI MONOPOLI DI STATO					
UNITA' DI VOTO/CAPITOLO		RESIDUI	COMPETENZA	CASSA	
NUMERO	DENOMINAZIONE				
	GESTIONI SPECIALI ED AUTONOME				
	MONOPOLI				
1001	INTERVENTI VARI PER L'ASSISTENZA E SPESE PER LO SVOLGIMENTO DELLE ATTIVITA' FACENTI CAPO ALL'UFFICIO CENTRALE DOPOLAVORO	INIZ.	110.870,36	200.000,00	200.000,00
	( 99 ) ( 1.1.2 )	VARIAZ.			
*	DESTINAZIONE: 020/3920	P. DEF	110.870,36	200.000,00	200.000,00
		PAGATO	110.870,36	71.534,14	182.404,50
		RIM. PG.		5.255,51	
		TOTALE	110.870,36	76.789,65	182.404,50
		EC/MSP		123.210,35	17.595,50
		RS31/12	5.255,51		
2001	SPESE PER L'ORGANIZZAZIONE, LA PROPAGANDA, LA DISTRIBUZIONE E LA VENDITA DEI BIGLIETTI DELLE LOTTERIE NAZIONALI TRADIZIONALI	INIZ.	33.349.002,41	58.800.000,00	60.000.000,00
	( 99 ) ( 1.1.2 )	VARIAZ.		-2.800.000,00	5.629.100,00
*	DESTINAZIONE: 020/3922 - 020/3923 - 020/3924 - 020/3926 - 020/3927 - 2001	P. DEF	33.349.002,41	56.000.000,00	65.629.100,00
		PAGATO	33.349.002,41	10.551.515,00	43.900.517,41
		RIM. PG.		27.161.429,80	
		TOTALE	33.349.002,41	37.712.944,80	43.900.517,41
		EC/MSP		18.287.055,20	21.728.582,59
		RS31/12	27.161.429,80		
2002	VERSAMENTO AGLI AVENTI DIRITTO DEGLI UTILI DI GESTIONE DELLE LOTTERIE NAZIONALI TRADIZIONALI.	INIZ.	6.881.050,55	14.200.000,00	13.000.000,00
	( 99 ) ( 1.1.2 )	VARIAZ.		-1.570.900,00	
*	DESTINAZIONE: 020/3923 - 020/3925	P. DEF	6.881.050,55	12.629.100,00	13.000.000,00
		PAGATO	6.881.050,55	7.109,86	6.888.160,41
		RIM. PG.		7.685.587,42	
		TOTALE	6.881.050,55	7.692.697,28	6.888.160,41
		EC/MSP		4.936.402,72	6.111.839,59
		RS31/12	7.685.587,42		
2003	SPESE PER L'ORGANIZZAZIONE, LA PROPAGANDA, LA DISTRIBUZIONE, LA VENDITA, ED IL PAGAMENTO DELLA QUOTA PREMI DEI BIGLIETTI DELLE LOTTERIE NAZIONALI AD ESTRAZIONE Istantanea.	INIZ.	1.430.567.937,63	9.624.600.000,00	9.255.000.000,00
	( 99 ) ( 1.1.2 )	VARIAZ.		-1.127.705.000,00	-21.000.000,00
*	DESTINAZIONE: 020/3926 - 020/3927 - 2003	P. DEF	1.430.567.937,63	8.496.895.000,00	9.234.000.000,00
		PAGATO	1.430.567.937,63	7.545.098.741,18	8.975.666.678,81
		RIM. PG.		732.004.718,45	
		TOTALE	1.430.567.937,63	8.277.103.459,63	8.975.666.678,81
		EC/MSP		219.791.540,37	256.333.321,19
		RS31/12	732.004.718,45		
VARIAZIONI:					
CAPITOLO 2001: L. ASS. 182 2012 (CP -2.800.000,00 CS 5.629.100,00)					
CAPITOLO 2002: L. ASS. 182 2012 (CP -1.570.900,00)					
CAPITOLO 2003: L. ASS. 182 2012 (CP -1.127.705.000,00 CS -21.000.000,00)					



02/05/2013

021/004/26

2012		SPESA - CONSUNTIVO PER CAPITOLI			
AMMINISTRAZIONE DEI MONOPOLI DI STATO					
UNITA' DI VOTO/CAPITOLO		RESIDUI	COMPETENZA	CASSA	
NUMERO	DENOMINAZIONE				
2004	VERSAMENTO ALL'ERARIO DEGLI UTILI DI GESTIONE DELLE LOTTERIE NAZIONALI AD ESTRAZIONE Istantanea. ( 99 )( 1.1.2 ) * DESTINAZIONE: 020/3925 - 2004	INIZ.	143.277.026,75	1.740.400.000,00	1.710.000.000,00
		VARIAZ.		-295.000,00	-180.000.000,00
		P. DEF	143.277.026,75	1.740.105.000,00	1.530.000.000,00
		PAGATO	143.277.026,75	1.365.843.674,81	1.509.120.701,56
		RIM. PG.		86.414.443,90	
		TOTALE	143.277.026,75	1.452.258.118,71	1.509.120.701,56
		EC/MSP RS31/12	86.414.443,90	287.846.881,29	20.879.298,44
3001	SPESE RELATIVE ALLA GESTIONE DEL GIOCO DEL LOTTO ( 99 )( 1.1.2 ) * DESTINAZIONE: 020/3928	INIZ.	683.843.562,32	4.500.000.000,00	4.500.000.000,00
		VARIAZ.			
		P. DEF	683.843.562,32	4.500.000.000,00	4.500.000.000,00
		PAGATO	683.843.562,32	3.285.430.304,99	3.969.273.867,31
		RIM. PG.		683.843.562,69	
		TOTALE	683.843.562,32	3.969.273.867,68	3.969.273.867,31
		EC/MSP RS31/12	683.843.562,69	530.726.132,32	530.726.132,69
3010	VERSAMENTO ALL'ERARIO DELLA QUOTA DI PRELIEVO AD ESO SPETTANTE RELATIVA ALL'ESERCIZIO DEL GIOCO DEL BINGO ( 99 )( 1.1.2 ) * DESTINAZIONE: 020/3930	INIZ.	74.685.472,83	218.350.000,00	218.350.000,00
		VARIAZ.		11.440.000,00	11.440.000,00
		P. DEF	74.685.472,83	229.790.000,00	229.790.000,00
		PAGATO	74.685.472,83	113.057.538,26	187.743.011,09
		RIM. PG.		88.015.017,93	
		TOTALE	74.685.472,83	201.072.556,19	187.743.011,09
		EC/MSP RS31/12	88.015.017,93	28.717.443,81	42.046.988,91
3011	SPESE PER L'ORGANIZZAZIONE ED IL CONTROLLO DEL GIOCO DEL "BINGO" ( 99 )( 1.1.2 )	INIZ.	6.789.588,44	19.850.000,00	19.850.000,00
		VARIAZ.		1.040.000,00	1.040.000,00
		P. DEF	6.789.588,44	20.890.000,00	20.890.000,00
		PAGATO	6.789.588,44	10.277.958,02	17.067.546,46
		RIM. PG.			
		TOTALE	6.789.588,44	10.277.958,02	17.067.546,46
		EC/MSP RS31/12		10.612.041,98	3.822.453,54
VARIAZIONI: CAPITOLO 2004: L. ASS. 182 2012 (CF -295.000,00 CS -180.000.000,00) CAPITOLO 3010: L. ASS. 182 2012 (CF CS 11.440.000,00) CAPITOLO 3011: L. ASS. 182 2012 (CF CS 1.040.000,00)					

02/05/2013

021/004/27

2012		SPESA - CONSUNTIVO PER CAPITOLI			
		AMMINISTRAZIONE DEI MONOPOLI DI STATO			
UNITA' DI VOTO/CAPITOLO		RESIDUI	COMPETENZA	CASSA	
NUMERO	DENOMINAZIONE				
3012	SPESE PER IL PAGAMENTO DEI PREMI DEL BINGO NAZIONALE ELETTRONICO	INIZ.		28.000.000,00	28.000.000,00
	( 99 )	VARIAZ.		72.800.000,00	72.800.000,00
*	DESTINAZIONE: 020/3923 - 020/3926 - 020/3927	P. DEF		100.800.000,00	100.800.000,00
		PAGATO			
		RIM. PG.			
		TOTALE			
		EC/MSP		100.800.000,00	100.800.000,00
		RS31/12			
	TOTALE MISSIONE (29)	INIZ.	3.187.919.174,84	17.611.224.789,00	17.213.224.789,00
		VARIAZ.		-1.061.135.256,00	70.182.906,00
		P. DEF	3.187.919.174,84	16.550.089.533,00	17.283.407.695,00
		PAGATO	3.146.119.317,66	12.690.359.396,84	15.836.478.714,50
		RIM. PG.	41.799.857,18	2.245.188.618,29	
		TOTALE	3.187.919.174,84	14.935.548.015,13	15.836.478.714,50
		EC/MSP		1.614.541.517,87	1.446.928.980,50
		RS31/12	2.286.988.475,47		
VARIAZIONI: CAPITOLO 3012: L. ASS. 182 2012 (CP CS 72.800.000,00)					

## Tabella 02 APPENDICE 1

## L'ECONOMIA IN CONTO COMPETENZA E' COSI' COSTITUITA

ECONOMIA REALIZZATA NELLA GESTIONE DI COMPETENZA	euro	-1.614.541.517,87
	euro	-1.614.541.517,87

## AVANZO DI GESTIONE CONTO COMPETENZA


	euro	124.118.697,95
--	------	----------------

## L'ECONOMIA IN CONTO CASSA E' COSI' COSTITUITA

ECONOMIA REALIZZATA NELLA GESTIONE DI CASSA	euro	-1.446.928.980,50
	euro	-1.446.928.980,50

Tabella 02 APPENDICE 1

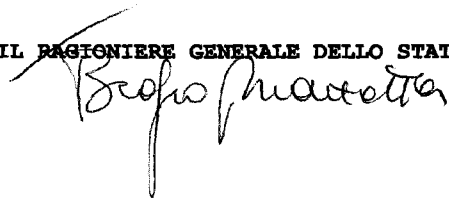
IL MINISTRO



24 MAG. 2013

RICONOSCIUTO ESATTO E CONFORME ALLE SCRITTURE DELLA RAGIONERIA GENERALE DELLO STATO

IL RAGIONIERE GENERALE DELLO STATO



30 MAG. 2013

Visto e riconosciuto regolare, come da decisione  
della Corte dei conti a Sezioni riunite di parte del  
Roma, il 27 GIU. 2013

IL PRESIDENTE

