

DISEGNO DI LEGGE

presentato dal **Ministro del tesoro,
del bilancio e della programmazione economica**
(VISCO)

(V. stampato Camera n. 7329)

approvato dalla Camera dei deputati il 17 novembre 2000

*Trasmesso dal Presidente della Camera dei deputati alla Presidenza
il 20 novembre 2000*

Bilancio di previsione dello Stato per l'anno finanziario 2001
e bilancio pluriennale per il triennio 2001-2003

TABELLA n. 19

**Stato di previsione del Ministero dell'università
e della ricerca scientifica e tecnologica
per l'anno finanziario 2001**

ANNESSE N. 27

CONTO CONSUNTIVO

**STAZIONE ZOOLOGICA « A. DOHRN »
DI NAPOLI**

ESERCIZIO FINANZIARIO 1999

ANNESSO N. 27

**allo stato di previsione del Ministero dell'università e
della ricerca scientifica e tecnologica per l'anno finanziario 2001**

CONTO CONSUNTIVO

STAZIONE ZOOLOGICA "A. DOHRN" DI NAPOLI

ESERCIZIO FINANZIARIO 1999

RENDICONTO FINANZIARIO 1999

PARTE I - ENTRATE

PARTE II - USCITE

delibera n. 2 del 27 aprile 2000

Consiglio di Amministrazione
Stazione Zoologica "A. Dohrn"

Presenti: Prof. G. Bernardi, Presidente; Prof. D. Covotta, P.I. R. De Maio, Dr. A. Miceli, Dr. F. Mercurio, Rag. V. Mighali, Dr. A. Miralto, componenti
Segretario: Sig.ra Paola Di Girolamo
Assenti: Avv. D. Capasso, Dr. A. Cesarini, componenti

Punto 3b: Approvazione bilancio consuntivo esercizio 1999.

Il Consiglio di Amministrazione

- Visto il vigente statuto dell'Ente;
- Esaminata la documentazione relativa al rendiconto consuntivo dell'esercizio 1999;
- Vista la relazione del Presidente dell'Ente;
- Vista la relazione del Collegio dei Revisori dei Conti in data 26 aprile 2000;
- Sentito il parere favorevole del Direttore Generale;
- A voti unanimi

DELIBERA

1. di ratificare le maggiori entrate accertate nei capitoli 12, 113, e 141, e, le maggiori spese sostenute nei capitoli 19, 55, 131, e 201 per gli importi indicati nel consuntivo 1999, rispetto agli stanziamenti previsti, perché realizzati in prossimità della chiusura di bilancio ed in particolare le spese - in buona parte obbligatorie - non potevano essere rinviate all'esercizio successivo;
2. di approvare il rendiconto consuntivo dell'Istituto per l'esercizio finanziario 1998 con le risultanze di cui appresso:

A. Entrate in c/competenza	Riscosse	Da riscuotere
a) Entrate correnti	13.054.609.206	9.113.664.001
b) Entrate in c/capitale	2.201.053.889	2.117.267.987
c) Entrate in c/partite di giro	3.458.759.478	84.667.475
	<hr/>	<hr/>
	18.714.422.573	11.315.599.463
B. Residui attivi	1.623.752.239	5.141.962.058
	<hr/>	<hr/>
TOTALE	20.338.174.902	16.457.561.521
C. Uscite in c/competenza	Pagate	Da pagare
a) Uscite correnti	12.903.541.685	856.800.648
b) Uscite in c/capitale	6.012.979.750	2.386.710.215
c) Uscite in c/partite di giro	3.215.863.913	327.563.040
	<hr/>	<hr/>
	22.132.385.348	3.571.073.903
D. Residui passivi	3.960.021.510	278.581.304
	<hr/>	<hr/>
TOTALE	26.092.406.858	3.849.655.207

E. Avanzo di amministrazione al 31.12.1999	21.058.867.961
F. Avanzo di cassa al 31.12.1999	8.450.961.647
G. Situazione patrimoniale al 31.12.1999	68.663.235.796
H. Avanzo economico al 31.12.1999	8.200.797.640

3. di inviare la presente delibera, unitamente al rendiconto consuntivo dell'esercizio 1999 completo degli allegati di rito al Ministero dell'Università e Ricerca scientifica e Tecnologica, al Ministero del Tesoro, alla Corte dei Conti.

Il Segretario
Sig.ra Paola Di Girolamo



Il Presidente
Prof. Giorgio Bernardi



1. RELAZIONE ILLUSTRATIVA

Relazione Illustrativa
Bilancio consuntivo 1999

Desidero ancora una volta, in apertura di questa relazione illustrativa al Bilancio Consuntivo 1999, rendere omaggio al mio predecessore, il Professor Gaetano Salvatore. Nei dieci anni della sua Presidenza (1987-1997), la Stazione è nata a nuova vita. In segno di gratitudine, questo Istituto ha dedicato alla sua memoria un convegno per celebrare il 125° anniversario della fondazione ed ha inaugurato una serie di conferenze di interesse generale, le "Conferenze Gaetano Salvatore". Queste avranno inizio nel maggio 2000, ed il primo conferenziere sarà il Professor Christian de Duve, Premio Nobel per la Medicina. La nostra gratitudine va, inoltre, alla Signora Marisa Salvatore che ha istituito una "borsa di studio Gaetano Salvatore" per permettere a un giovane ricercatore di recarsi per un anno in un Laboratorio di ricerca estero, per poter così arricchire la sua esperienza nel campo della biologia molecolare applicata agli organismi marini

Vorrei poi qui ricordare Lucia Mazzella, coordinatore del Laboratorio di Ecologia del Benthos, che ci ha lasciati in seguito ad una inesorabile malattia nel giugno del 1999. La sua perdita è stata profondamente sentita, non solo da tutto il personale della Stazione Zoologica, ma anche da un gran numero di colleghi in tutto il mondo. Una Fondazione, creata in suo onore da Randy Alberte, erogherà borse di studio a breve termine che permetteranno ai ricercatori stranieri di venire presso il nostro laboratorio di Ecologia del Benthos in Ischia e ai nostri ricercatori di Ischia di lavorare all'estero.

Nel 1999 si è consolidata la struttura dell'Ente e si sono intraprese e sostenute nuove iniziative. Desidero menzionarne alcune.

Oltre alle "Conferenze Gaetano Salvatore", la Stazione sta anche per inaugurare una serie di "Seminari Anton Dohrn". I primi due "Neutralism and Selectionism: the end of a debate" e "Microbial variation and evolution: historical aspects and perspectives", organizzati rispettivamente da me e da Bernardino Fantini, avranno luogo presso il nostro Laboratorio di Ischia nel maggio 2000. Inoltre, la Stazione sta organizzando, insieme alla International Union of Biological Sciences (IUBS), un convegno intitolato "Biological Sciences: challenges for the XXI century" che avrà luogo nel novembre 2000. Se i seminari sono

incentrati su dibattiti correnti, questo convegno ha invece un obiettivo dalla portata molto più ampia, nel voler considerare le nuove prospettive di ricerca nella biologia.

Un'iniziativa molto importante avviata nel corso del 1999 è un programma dottorati-Ph.D. in collaborazione con la Open University di Londra. Per il primo anno il numero degli studenti è limitato a cinque, ma arriverà fino a venti nei prossimi quattro anni. Questo programma Ph.D. sostituirà in gran parte i Dottorati di Ricerca delle Università Italiane presso la Stazione.

Per quanto riguarda la ricerca, due nuovi laboratori, di Evoluzione Molecolare e di Biologia Molecolare Vegetale, sono stati aperti, rispettivamente nel 1998 e nel 1999 e sono ora in piena attività. Il lavoro di ricerca della Stazione sta, in generale, progredendo nella maniera più soddisfacente, come testimoniano le pubblicazioni, gli inviti ai convegni e le molte interazioni con altri gruppi di ricercatori italiani e stranieri.

Due importanti cambiamenti hanno avuto luogo nel Consiglio Scientifico della Stazione, in quanto il numero dei suoi membri è stato ridotto e alcuni comitati di esperti saranno invitati a revisionare, due volte all'anno, l'attività delle maggiori aree di ricerca. Nel maggio 2000, due comitati visiteranno il Laboratorio di Neurobiologia e il Laboratorio di Ecologia del Benthos e presenteranno le loro conclusioni al Consiglio Scientifico.

La Stazione ha inoltre indetto diversi concorsi pubblici per assunzioni in pianta organica - alcuni già effettuati ed altri previsti per il prossimo futuro. Si tratta di un passo importante, che permetterà di incrementare il personale. In effetti, un ampliamento della Stazione è incoraggiato dal forte supporto che si sta ricevendo dal Ministero dell'Università e della Ricerca, e la ormai prossima ristrutturazione dell'ala orientale dell'edificio procurerà ulteriore spazio, assolutamente necessario per i laboratori.

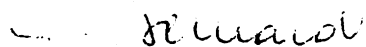
I vari punti sopramenzionati dimostrano che la Stazione Zoologica Anton Dohrn è non solo il "luogo mitico per i biologi" (nelle parole di François Jacob) protagonista di così tante scoperte fondamentali, ma anche un centro di ricerca estremamente attivo, aperto e pronto alle collaborazioni internazionali.

Nel 1998, 36 ricercatori tra italiani e stranieri hanno tenuto conferenze nel nostro Istituto e 92 ricercatori ospiti hanno frequentato

i laboratori (50 italiani, 20 europei, 6 dagli Stati Uniti, 1 dal Canada, 6 dal Giappone, 2 dal Sud America, 2 da Cuba, 2 dalla Russia ,2 da Israele e 1 dall'Ucraina). Inoltre 34 studenti hanno svolto il dottorato di ricerca presso l'Istituto, 57 studenti hanno preparato le tesi di laurea e altri 13 hanno trascorso il periodo di tirocinio nei vari laboratori dell'Istituto; 24 borsisti hanno svolto attività di ricerca presso la Stazione Zoologica.

Per quanto concerne il futuro della Stazione, intendiamo innanzitutto preservare quegli elementi che la rendono unica tra gli Istituti di ricerca: il carattere multidisciplinare e internazionale, i legami con istituzioni simili all'estero, il suo Acquario (uno dei più antichi al mondo), gli archivi, la biblioteca, le sue Pubblicazioni (History and Philosophy of the Life Sciences, a cura di Bernardino Fantini, e Marine Ecology, a cura di Joerg Ott e Lucia Mazzella), e le sue attività culturali. Tutte queste caratteristiche furono ideate e volute da Anton Dohrn e costituiscono la migliore prova del suo grande acume.

In particolare, è nostro obiettivo quello di contribuire il più possibile allo sviluppo della ricerca biologica nell'Italia meridionale. Il potenziale della Stazione Zoologica, con il suo staff di oltre 100 persone e gli importanti legami con altri laboratori napoletani e del Mezzogiorno d'Italia, dovrebbe renderlo possibile. Su invito del Ministero dell'Università e della Ricerca Scientifica e Tecnologica, la Stazione installerà un laboratorio all'interno della struttura BIOGEM ad Ariano Irpino, che si dedicherà principalmente alla genomica delle piante e degli animali.



Il Presidente

Prof. Giorgio Bernardi

Bilancio consuntivo esercizio 1999

Relazione tecnica

Il rendiconto consuntivo dell'esercizio 1999 presenta le seguenti **entrate** accertate riferite a quelle del 1998, espresse in milioni di lire.

<u>Trasferimenti correnti</u>	1998	1999
da parte dello Stato	16.355,-	21.300,-
da parte di altri enti pubblici	1.000,-	500,-
<u>Altre entrate</u>		
vendita di beni e servizi	138,4	166,4
poste correttive	134,2	183,-
entrate non classificabili	17,1	18,9
	=====	=====
	17.644,7	22.168,3
<u>Trasferimenti in conto capitale</u>		
da parte dello stato	-----	1.400,-
da parte di altri Enti	982,5	2.918,3
	=====	=====
	982,5	4.318,3
<u>Partite di giro</u>	2.992,-	3.543,4
	=====	=====
Totale Entrate	21.619,2	30.030,-
Disavanzo / avanzo di competenza	-6.207,9	+ 4.326,6

Dal confronto delle entrate correnti dell'esercizio 1999 con quelle dell'esercizio precedente, si rileva un incremento del contributo ordinario del MURST di 5 miliardi e nelle entrate in conto capitale un incremento di contributi sia da parte del MURST (1.400 milioni) che da parte di altre istituzioni pubbliche (1.950 milioni) per l'attuazione di programmi di ricerca scientifica e formazione.

Premesso ciò, si segnala che l'adeguamento del contributo ordinario del MURST ha riportato un equilibrio di bilancio che permetterà all'Ente di disporre il completamento della pianta organica ed a sopportare eventuali maggiori oneri per la parte ordinaria del bilancio.

Le **uscite** impegnate durante l'esercizio 1999 rispetto all'anno precedente, sono le seguenti espresse in milioni di lire:

<u>Spese correnti</u>	1998	1999
organi dell'Ente	414,2	354,-
personale	9.752,4	8.908,4
acquisti di beni e servizi	4.470,9	4.070,7
trasferimenti passivi	362,4	324,8
oneri finanziari	10,1	12,9
oneri tributari	79,1	85,6
altri oneri	----	3,9
	=====	=====
	15.089,1	13.760,3
 <u>Spese in conto capitale</u>		
oneri immobiliari	-----	-----
immobilizzazioni tecniche e spese di ricerca	9.417,6	7.860,-
indennità di anzianità	328,4	539,7
	=====	=====
	9.746,-	8.399,7
<u>Partite di giro</u>	2.992,-	3.543,4
	=====	=====
Totale uscite	27.827,1	25.703,4

Le **spese correnti** sono state di lire 13.760,3 milioni con una riduzione rispetto all'esercizio precedente di lire 1.328,8 milioni pari a circa 8,8%, in termini percentuali tale spesa è stata del 62,1% rispetto al totale.

Le **spese generali** (cat. 1,4,6,7,8,10) per un totale di lire 4.851,9 milioni rappresentano il 21,9% del totale delle spese con una riduzione rispetto al 1998 dello 9%. Un incremento di spesa rispetto alla previsione si è registrata nei capitoli per acquisti di materiale di cancelleria (62 milioni); per acquisto e manutenzione software (30 milioni); per incarichi professionali non di ricerca (337 milioni); dottorati di ricerca ed in altri capitoli per importi di minore entità. Le delibere di maggior rilievo adottate nel corso dell'anno riguardano il rinnovo degli incarichi professionali relativi alla cura del patrimonio dell'archivio storico dell'Istituto; alle attività inerenti la rivista scientifica, il rapporto di attività ed alla organizzazione di riunioni del consiglio scientifico; alla attività di esperto qualificato dell'Ente in materia di radioprotezione e di ecologia.

Inoltre sono stati stipulati o rinnovati i contratti per la mensa di Napoli e Ischia, per la vigilanza dell'Istituto, per il servizio di biglietteria e vigilanza dell'acquario pubblico, per la gestione del servizio paghe e contributi, e, per le polizze assicurative dell'Ente.

Le **spese di personale**, per un totale di lire 8.908,4 milioni, rappresentano il 39,3% delle spese. La minore spesa di lire 844 milioni rispetto al 1998 è relativa a competenze arretrate ed oneri riflessi liquidati nel 1998 in applicazione del nuovo contratto di lavoro.

Le delibere adottate dal consiglio di amministrazione e dal Presidente in materia di spesa per il personale riguardano:

- stipula oppure rinnovi di contratti a termine ai sensi dell'art.23 del DPR 171/91 con la Dr.ssa Marino, la Dr.ssa Battaglia, il Dr. Wilding, il Dr. Procaccini, la Dr.ssa Arnone, la Dr.ssa Missero, il Dr. Bowler, il Dr. Bucciarelli, il Dr. Castagna, il Dr. Brown e la Sig.na Di Somma;
- liquidazione del trattamento di fine rapporto di lavoro ai dipendenti Milo, Nardi, Erxleben, Di Lucci, Wilding, Dafnis, Monfrecola, Capone;
- riconoscimento al Sig. Rosiello della dipendenza di infermità da causa di servizio come deliberato dal Comitato per le pensioni privilegiate ordinarie, e conseguente liquidazione del relativo trattamento economico;
- attribuzione di borse di studio ai figli dei dipendenti dell'Ente e attribuzione di sussidi a dipendenti dell'Ente;
- attribuzione di indennità per oneri specifici connessi all'esercizio dell'attività di ricercatore e tecnologo anni 1997, 1998 e 1999; costituzione del fondo per il trattamento accessorio previsto dall'art.43 del CCNL; costituzione del fondo per la retribuzione accessoria per il personale con qualifica dirigenziale anno 1999; corresponsione dell'indennità di responsabilità professionale prevista dall'art. 10 del CCNL; corresponsione della produttività collettiva ed individuale relativa all'anno 1998 ai dipendenti dell'Ente.

Le **spese in conto capitale** ammontano a lire 8.399,7 milioni, pari al 37,9% delle spese. La maggiore spesa, rispetto alle previsioni iniziali, si è realizzata nel cap. 131 attrezzature di laboratorio (235 milioni), cap. 140 spese e compensi a ricercatori invitati per motivi di ricerca (53 milioni), cap. 151 spese per attività di ricerca e formazione - nuovo capitolo fondi MURST (212 milioni); cap. 152 corsi PHD Open University - nuovo capitolo (18 milioni).

Gli acquisti di materiale durevole di maggiore rilievo disposti nell'esercizio 1999 sono i seguenti: sequenziatore "CEQ 2000" (150milioni), Vector NTI 5.2 (36milioni), Microscopio Axioscop 2 (27milioni), Camera raffreddata CCD 1300YHS Princeton (60milioni), Accessori per ultramicrotomo (186milioni), Accessori per Axiophot (53milioni), Stufa a vuoto APT (17milioni), Microscopio Axioplan 2 con arredo (40milioni), Videoproiettore Epson (14milioni), Arredamento per i laboratori (55milioni), Sistema per acquisizione di immagini Gel Doc 2000 (21milioni), Rotore SS34 e rotore ad angolo fisso (24milioni), Polaroid Propalette 7000 (18milioni), Microscopio stereoscopico Leica MZ12 (20milioni), Film recorder Imapro (41milioni), Accessori per confocale (40milioni), Congelatore Biosystem 10 (23milioni),

Spettrofotometri Smartspec (23milioni), Micromanipolatore 51711 e adattatore (27milioni), Dispositivo per fluorescenza (19milioni), Sistemi HPLC (119milioni), Tre freezer Forma Scientific Mod.917 (75milioni), Telecamera CCD a colori Photometrics (30milioni), Sistema Sun ultra enterprise 250 (40milioni), computer e stampanti di vario tipo (250milioni) Microscopio per elettrofisiologia (23milioni), e tante altre piccole attrezzature di laboratorio.

Sono state inoltre adottate le seguenti delibere relative :

- programma di ricerca del Dr. Fiorito dal titolo "meccanismi di apprendimento e memoria in octopus vulgaris" finanziato dal CNR con lire 15milioni;
- programma di ricerca del Dr. Ribera dal titolo "synotypic mesoscale plankton experiment (simplex) modulazione dei parametri fotosintetici in relazione alla variazione dei fattori ambientali a piccola scala e processi di fotoacclimatazione" finanziato dal CNR con lire 62milioni;
- programma di ricerca della Dr.ssa Gambi dal titolo "studio di fattibilità per l'area marina protetta -Regno di Nettuno (isole di Ischia, Vivara e Procida - per condurre studi specifici finalizzati alla individuazione dei criteri in base ai quali addivenire alla zonazione dell'area marina protetta denominata Regno di Nettuno" finanziato dal Ministero dell'Ambiente con lire 523.200.000;
- programma di ricerca del Dr. Ribera dal titolo "studio di fattibilità per l'area marina protetta - penisola della Campanella - isola di Capri" per condurre studi specifici finalizzati alla individuazione dei criteri in base ai quali addivenire alla zonazione dell'area marina protetta Isola di Capri" finanziato dal Ministero dell'Ambiente con lire 342milioni;
- programma di ricerca della Dr.ssa Gambi dal titolo "Struttura dinamica delle cenosi marine di Baia Terra Nova" finanziato dall'Università di Genova nell'ambito del programma PNRA con lire 35milioni e 10milioni;
- programma di attività coordinata dal Dr. Bowler per "promuovere scambi di natura scientifica - culturale di giovani ricercatori europei nell'ambito dell'attività di ricerca svolta dalla SZN" finanziato dall'Unione Europea con lire 139.411.440;
- programma di ricerca del Dr. Ribera dal titolo "Alice - quantitative flow fiel visualization" finanziato dalla Unione Europea con lire 63:895.910;
- programma di ricerca del Prof. Di Lauro dal titolo "improvement of transgenic technologies in fish: assessments and reduction of risks" finanziato dall'Unione Europea con lire 348milioni;
- programma di ricerca del Dr. Ribera dal titolo "studio relativo all'avanzamento delle conoscenze sul rapporto tra fisica e biologia in mare e sulle capacità di discriminazione delle tecniche di telerilevamento della loro dinamica accoppiata" finanziato dall'Agenzia Spaziale Italiana con lire 315milioni;
- programma di ricerca della Dr.ssa Modigh dal titolo "studio del fenomeno mucillagini e sue interazioni con ecosistemi

bentonici e fattori ambientali" finanziato dall'ICRAM con lire 42.500.000.

Per l'attività scientifica svolta da questo Istituto si rimanda alla relazione del Presidente dell'Ente.

I **residui attivi** dell'esercizio ammontavano a lire 6.865.206.804, sono stati riscossi lire 1.623.752.329 e ne restano lire 5.141.962.058 dopo aver provveduto alla eliminazione di crediti non esigibili per lire 99.492.417. Ai residui che restano dell'esercizio precedente vanno aggiunte lire 11.315.599.463 che portano i residui attivi, al termine dell'esercizio, a lire 16.457.561.521.

Di detti residui il più rilevante è costituito dal contributo ordinario (a saldo) di lire 11.235.000.000 che il ministero della ricerca scientifica ha assegnato all'Ente e che non è stato versato ancora sul conto infruttifero presso la Banca d'Italia; altro residuo rilevante è costituito dal contributo (a saldo) di lire 700.000.000, che il Ministero della ricerca deve all'Ente per l'attuazione di un programma di attività di ricerca e formazione; inoltre vi sono lire 3.146 milioni da riscuotere per diversi programmi di ricerca finanziati dall'Unione Europea (2.750 milioni per programma in Biotecnologie e 397 milioni per altri programmi di ricerca) ed in fase di completamento, e, lire 1.627 milioni da riscuotere da vari enti che hanno finanziato vari programmi di ricerca in fase di svolgimento.

I **residui passivi** in apertura d'esercizio erano di lire 4.319.614.402, di questi sono stati liquidati lire 3.960.021.510 con una rimanenza di lire 278.581.304, dopo la eliminazione di impegni di spesa di precedenti esercizi per lire 81.011.588; a questi vanno aggiunti i residui dell'esercizio 1999 di lire 3.571.073.903 che portano i residui passivi alla fine dell'esercizio ad un totale di lire 3.849.655.207.

A parte alcuni residui di importo rilevante, che si riferiscono ad impegni di spesa di esercizi precedenti, gli altri si riferiscono ad impegni di spesa assunti negli ultimi mesi di gestione che non hanno completato in tempo l'iter amministrativo. C'è da notare che l'ammontare dei residui rientra nei limiti fisiologici del bilancio, se si considera che su impegni di spesa (tra residui e competenza) di circa 30 miliardi, l'importo dei residui costituisce appena il 13 % del totale.

Situazione amministrativa. L'esercizio 1999 si è concluso, come risulta dall'allegato 7 al rendiconto consuntivo, con un avanzo di lire 21.058.867.961 che deriva innanzitutto da fondi vincolati, accertati e parzialmente spesi, che sono destinati all'attuazione di programmi di ricerca cap. 133 (lire 5.326 milioni); cap. 144 (lire 2.417 milioni). Detti fondi sono stati reiscritti nei rispettivi capitoli di competenza dell'esercizio 2000. Pertanto, l'avanzo effettivo disponibile si riduce a lire 13.300 milioni costituito da lire 7.000 milioni stanziati e non spesi per i lavori di ristrutturazione della sede e da altre economie di spesa realizzate in molti capitoli di bilancio.

Infine, si ricorda che l'avanzo di lire 21.058.867.961 è stato già utilizzato nella misura di lire 19 miliardi in occasione dell'elaborazione del bilancio di previsione dell'esercizio 2000.

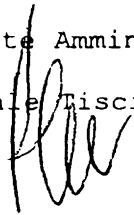
La situazione di cassa all'inizio dell'esercizio presentava sul conto corrente presso la Banca Nazionale del Lavoro un saldo attivo di lire 14.205.193.603. A seguito delle riscossioni pari a lire 20.338.174.902 e dei pagamenti avvenuti durante l'anno pari a lire 26.092.406.858, il saldo al 31 dicembre 1999 è diventato di lire 8.450.961.647 .

Il conto economico dell'esercizio (allegato n° 8) presenta un avanzo di lire 8.200.797.640, che evidenzia un notevole equilibrio tra le spese correnti e quelle in conto capitale.

La situazione patrimoniale evidenzia, come da allegato n° 9, un incremento di lire 7.347.593.487 dovuta in parte all'incremento dei beni mobili e immobili per un valore di lire 2.680 milioni, e, in parte all'aumento dei crediti verso lo Stato ed altri enti per circa 4 miliardi.

IL Dirigente Amministrativo

Pasquale Tisci



Napoli, 20 aprile 2000

GRUPPO COMPENSA									
		Previsioni			SOMME ACCERTATE				
		Iniziali	Variazioni	Definitive	Riscosse	da riscuotere	Tot. Accertamenti	Diff. da Previsioni	
Fondo Cassa Istituzionale..... 14.295.393.403									
Avanzo di Amministrazione 16.750.784.045									
Codice D e s c r i z i o n e									
Meccan.									
000000 TRASFERIMENTI DA PARTE DI ALTRI ENTI PUBBLICI									
0206010 (CAP.31)-CONTRIBUTI DEL CONSIGLIO NAZIONALE DELLE RICERCHE									
		0	0	0	0	0	0	0	0
0206020 (CAP.32)-CONTRIBUTI DI UNIVERSITA' ITALIANE ED ESTERE									
		0	0	0	0	0	0	0	0
TOTALE CATEGORIA		0	0	0	0	0	0	0	0
TOTALE TITOLO		16.500.000.000	5.300.000.000	21.800.000.000	12.722.296.000	9.877.704.000	21.800.000.000	0	0
0000000 ALTRE ENTRATE									
0000000 ENTRATE DERIVANTI DALLA VENDITA DI BENI E DALLA PRESTAZIONE DI SERVIZI									
0307010 (CAP.41)-RECIVI DALLA VENDITA DI PUBBLICAZIONI									
		1.000.000	0	1.000.000	0	0	0	0	1.000.000-
0307020 (CAP.42)-PROVENTI DERIVANTI DALLA PRESTAZIONE DI SERVIZI									
		0	0	0	0	0	0	0	0
0207040 (CAP.44)-PROVENTI "ACQUANIG"									
		250.000.000	0	250.000.000	162.842.700	3.561.000	166.403.700	83.596.300-	
TOTALE CATEGORIA		251.000.000	0	251.000.000	162.842.700	3.561.000	166.403.700	83.596.300-	
0000000 REDDITI E PROVENTI PATRIMONIALI									

GESTIONE RESIDUI ATTIVI / PASSIVI									
					COSTORR CASSA				
Residui all'inizio dell'esercizio	Riscossi	Rinasti da riscuotere	Totali	Variazioni	Previsioni	Riscossioni	Differenze rispetto alle previsioni	Totale residui attivi al termine dell'esercizio	
0		0	0	0	0	0	0	0	0
0		0	0	0	0	0	0	0	0
0		0	0	0	0	0	0	0	0
0		0	0	0	0	0	0	0	0
3.771.904.500	1.596.700.000	2.175.116.500	3.771.904.500	0	22.510.000.000	11.319.004.000	0.190.916.000	11.252.820.500	
0		0	0	0	1.000.000	0	1.000.000	0	
0		0	0	0	0	0	0	0	
0		0	0	0	0	0	0	0	
0		0	0	0	250.000.000	162.842.700	87.157.300	3.561.000	
0		0	0	0	251.000.000	162.842.700	88.157.300	3.561.000	

GESTIONE COMPRESA									
		PREVISIONI			SOMME ACCERTATE				
Codice D e b e r i z i o n e / Meccan.		Initiali	Variazioni	definitive	Ricorse	Ricorse da riscuotere	Tot. Accertamenti	Diff. da Previsioni	
Fondo Cassa Iniziale..... 14.285.193.693									
Avanzo di Amministrazione 16.756.786.095									
030010 (CAP. 51)-INTERESSI E PREMI SU TITOLI A RENDITO FISSO		0	0	0	0	0	0	0	0
030020 (CAP. 52)-INTERESSI ATTIVI SU NOTUI									
040000 POSTE CORRETTIVE E COMPENSATIVE DI SPESA CORRENTI		0	0	0	0	0	0	0	0
030010 (CAP. 61)-RECUPERI E RIMBORSI DIVERSI		185.000.000	0	185.000.000	177.247.099	32.399.001	149.646.100	35.353.900-	
030020 (CAP. 62)-CONCORSO SPESA SERVIZIO MENSA DA PARTE DEGLI UTENTI		30.000.000	0	30.000.000	33.350.000	0	33.350.000	3.350.000	
TOTALE CATEGORIA		215.000.000	0	215.000.000	150.597.099	32.399.001	182.996.100	32.003.900-	
040000 ENTRATE NON CLASSIFICABILE IN ALTRE VOCI									
0310010 (CAP. 71)-ENTRATE EVENTUALI		10.000.000	0	10.000.000	0	0	0	10.000.000-	
0310020 (CAP. 72)-CONTRIBUTI PROVENIENTI DALL'ESTERO		10.000.000	5.000.000	19.000.000	18.873.407	0	18.873.407	126.593-	

GESTIONE COMPETENZA									
		PROVISIONI			SOPRA ACCERTATE				
Codice Meccan.	D e s c r i z i o n e	Iniziali	Variazioni	Definitive	Riscosse	da riscuotere	Tot. Accertamenti	Diff. da Previsioni	
0051503	ICAP.103-CONTRIBUTI PER PROGETTO RISTRUTTURAZIONE SEDE	0	0	0	0	0	0	0	0
	TOTALE CATEGORIA	0	1.400.000,000	1.400.000,000	700.000,000	700.000,000	1.400.000,000	1.400.000,000	0
0000000	TRASFERIMENTI DA ALTRI ENTI DEL SETTORE PUBBLICO								
0510070	ICAP.112-CONTRIBUTI DELLA C.R.R. PER PROGRAMMI DI RICERCA SCIENTIFICA	500.000,000	100.000,000	600.000,000	197.653,361	378.437,187	576.090,548	23.909.452-	
	TOTALE CATEGORIA	500.000,000	1.350.000,000	2.450.000,000	1.303.400,528	1.038.830,800	2.342.231,328	107.768.672-	
0510030	ICAP.113-CONTRIBUTI DI ALTRI ENTI PUBBLICI PER PROGRAMMI DI RICERCA SCIENTIFICA	1.000.000,000	2.050.000,000	3.050.000,000	1.501.053,809	1.417.267,907	2.918.321,876	131.678.124-	
	TOTALE CATEGORIA	1.000.000,000	3.450.000,000	4.450.000,000	2.201.053,809	2.117.267,907	4.318.321,876	131.678.124-	
0000000	PARTITE DI GIRO								
0000000	ENTRATE AVENTI NATURA DI PARTITE DI GIRO								
0722010	ICAP.141-RITENUTE BRARIALI	2.000.000,000	0	2.000.000,000	1.899.250,646	0	1.899.250,646	100.749.354-	
	TOTALE CATEGORIA	2.000.000,000	0	2.000.000,000	1.899.250,646	0	1.899.250,646	100.749.354-	
0722020	ICAP.142-RITENUTE PREVIDENZIALI E ASSISTENZIALI	800.000,000	0	800.000,000	585.675,809	0	585.675,809	214.324.191-	
	TOTALE CATEGORIA	800.000,000	0	800.000,000	585.675,809	0	585.675,809	214.324.191-	
0722030	ICAP.143-RITENUTE DIVERSE	10.000,000	0	10.000,000	0	0	0	10.000,000-	
	TOTALE CATEGORIA	10.000,000	0	10.000,000	0	0	0	10.000,000-	

GESTIONE RESIDUI ATTIVI / PASSIVI				GESTIONE CASSA				
Residui all'inizio dell'esercizio	Riscossi	Rinasti da riscuotere	Totale	Variazioni	Previsioni	Riscossioni	Differenze rispetto alle previsioni dell'esercizio	Totale Residui attivi al termine dell'esercizio
0	0	0	0	0	0	0	0	0
0	0	0	0	0	0	700.000,000	700.000,000	700.000,000
2.817.994,259	0	2.767.732,650	2.767.732,650	50.262,209	1.300.000,000	197.453,361	1.102.316,639	3.146.169,237
250.474,500	11.135,000	190.339,500	201.474,500	69.000,000	500.000,000	1.314.535,520	814.535,520	1.229.170,300
3.068.468,759	11.135,000	2.958.071,550	2.969.206,550	99.262,209	1.800.000,000	1.512.100,889	287.811,111	4.375.339,537
3.068.468,759	11.135,000	2.958.071,550	2.969.206,550	99.262,209	1.800.000,000	2.212.100,889	412.100,889	5.075.339,537
0	0	0	0	0	2.000.000,000	1.039.250,646	100.749,354	0
0	0	0	0	0	600.000,000	585.675,809	214.324,191	0
0	0	0	0	0	10.000,000	0	10.000,000	0

GESTIONE COMPETENZA									
PREVISIONI									
BONNE ACCERTATE									
Codice Meccan.	DESCRIZIONE	Iniziali	Variations	Definitive	Riscosse	da riscuotere	Tot. Accertamenti	Diff. da Previsioni	
072040	CAP. 144-TRATTIUTE PER CONTO TERZI								
		250.000.000	0	250.000.000	247.060.981	0	247.060.981	2.939.019-	
072050	CAP. 145-RINBORSI DI SOMME PAGATE PER CONTO TERZI								
		140.000.000	500.000.000	640.000.000	607.560.864	0	607.560.864	32.439.136-	
072060	CAP. 146-PARTITE IN CONTO SOSPESI								
		250.000.000	0	250.000.000	119.211.170	84.667.475	203.878.653	46.121.347-	
TOTALE CATEGORIA		3.450.000.000	500.000.000	3.950.000.000	3.450.759.470	84.667.475	3.543.426.953	406.573.047-	
TOTALE TIPOLO		3.450.000.000	500.000.000	3.950.000.000	3.450.759.470	84.667.475	3.543.426.953	406.573.047-	
TOTALE 1999		21.436.000.000	9.259.000.000	30.695.000.000	18.714.422.573	11.315.599.463	30.030.022.036	664.977.964-	
AVANZO		22.783.431.681	6.012.445.676-	16.750.986.005					
CONSOBTRIVIO				47.445.786.005					

GESTIONE PASSIVI / ATTIVITÀ / PASSIVI				GESTIONE CASSA				
Residui all'inizio dell'esercizio	Riscossi	Risasti da riscuotere	Totali	Variazioni	Previsioni	Riscossioni	Differenze rispetto alle previsioni	Totale Residui attivi al termine dell'esercizio
0	0	0	0	0	250.000.000	247.060.901	2.939.019	0
0	0	0	0	0	140.000.000	607.560.864	467.560.864	0
16.133.545	13.559.537	4.574.000	10.133.545	0	250.000.000	132.370.315	117.229.285	89.241.483
16.133.545	13.559.537	4.574.000	10.133.545	0	3.450.000.000	3.472.319.015	22.319.015	89.241.483
16.133.545	13.559.537	4.574.000	10.133.545	0	3.450.000.000	3.472.319.015	22.319.015	89.241.483
6.865.206.004	1.623.752.329	5.141.962.056	6.765.716.387	99.492.417	20.276.000.000	20.330.174.302	7.937.825.098	16.457.561.571
				Fondo Cassa Iniziale	14.205.193.603	14.205.193.603		
				CONSUNTIVO NATURALE	42.401.193.603	34.543.960.595	7.937.825.098	

B a l a n c i

CASSA DI RISERVA									
PREVISIONI									
SOMME IMPEGATE									
Codice Meccan.	Iniziali	Variazioni	Definitive	Pagate	da Pagare	Totale Impegni	Diff. da Previsioni		
000000	SPESI CORRENTI								
000000	SPESI PER GLI ORGANI DELL'ENTE								
010101	CAP.1-ASSEGNO E INDENNITA' AL PRESIDENTE								
	250.000.000	0	250.000.000	192.646.662	0	192.646.662	57.353.338-		
010102	CAP.2-CORRISI, INDENNITA' E RIMBORSI AL CONSIGLIO DI AMMINISTRAZIONE								
	40.000.000	0	40.000.000	26.688.900	814.872	27.503.772	12.496.228-		
010103	CAP.3-CORRISI, INDENNITA' E RIMBORSI AI COMPONENTI IL COLLEGIO DEI REVISORI DEI CONTI								
	40.000.000	0	40.000.000	33.132.222	0	33.132.222	6.867.778-		
010104	CAP.4-INDENNITA' E RIMBORSI AI COMPONENTI IL CONSIGLIO SCIENTIFICO								
	130.000.000	0	130.000.000	93.357.220	0	93.357.220	36.642.780-		
010105	CAP.5-SPESI DI PUNZIONAMENTO DI ORGANI COLLEGIALI								
	30.000.000	0	30.000.000	7.401.994	0	7.401.994	22.598.006-		
	TOTALE CATEGORIA								
	490.000.000	0	490.000.000	353.226.998	814.872	354.041.870	135.958.130-		
000000	CORREI PER IL PERSONALE IN ATTIVITA' DI SERVIZIO								
000000	CAP.11-STIPENDI ED ALTRI ASSEGNI FISSI AL PERSONALE								
	6.690.000.000	0	6.690.000.000	5.368.479.911	0	5.368.479.911	1.321.520.089-		

GRUPPO RIBUBI ATTIVI / PASSIVI		GRUPPO CASSA						
Residui all'inizio dell'esercizio	Pagati	Rimasti da Pagare	Totali	Variazioni	Previsioni	Pagamenti	Differenze rispetto alle Previsioni	Totale Residui passivi al termine dell'esercizio
595.714.601	595.714.601	0	595.714.601	0	250.000.000	798.361.263	538.361.263	0
37.000.000	22.038.000	0	22.038.000	14.962.000	60.000.000	68.726.900	8.726.900	814.872
0	0	0	0	0	40.000.000	33.132.222	6.867.778	0
0	0	0	0	0	130.000.000	93.357.220	36.642.780	0
0	0	0	0	0	30.000.000	7.401.694	22.598.006	0
632.714.601	617.752.601	0	617.752.601	14.962.000	480.000.000	970.979.599	480.979.599	814.872
0	0	0	0	0	6.698.000.000	5.368.479.911	1.321.520.089	0

GESTIONE COMPENSA									
Codice Meccan.	D e s c r i z i o n e	P r o v i s i o n i			S o m m e I m p e g n a t e				
		Iniziali	Variazioni	Definitive	Pagate	da Pagare	Totali Impegni	Diff. da Previsioni	
010200	CAP.12-FONDO PER IL MIGLIORAMENTO DELL'EFFICIENZA	670.000.000	0	670.000.000	647.349.420	0	647.349.420	22.650.580-	
010200	CAP.13-ALTRE VOCI RETRIBUTIVE	83.000.000	1.000.000	87.000.000	85.740.420	0	85.740.420	1.251.580-	
010200	CAP.14-COMPENZE ARRETRATE	500.000.000	0	500.000.000	300.398.205	0	300.398.205	199.601.795-	
010200	CAP.15-INDENNITA' E RIMBORSI PER MISSIONI DI SERVIZIO	30.000.000	0	30.000.000	10.113.470	0	10.113.470	11.886.530-	
010200	CAP.16-SALARIO ACCESSORIO DIRIGENTE RUOLO AMMINISTRATIVO	0	16.000.000	16.000.000	11.392.250	0	11.392.250	4.607.750-	
010200	CAP.17-SALARIO ACCESSORIO RICERCATORI RUOLO TECNICO	0	26.500.000	26.500.000	23.656.772	0	23.656.772	2.843.228-	
010200	CAP.19-ONERI PREVIDENZIALI ED ASSISTENZIALI A CARICO DELL'ENTE	2.100.000.000	0	2.100.000.000	1.821.580.311	201.163.073	2.023.143.384	76.856.616-	
0102100	CAP.20-SPESA PER LA GESTIONE MENSA	260.000.000	80.000.000	340.000.000	272.991.733	60.634.466	333.626.221	6.373.779-	

GESTIONE ASSIDI ATTIVI / PASSIVI				GESTIONE CASSA				
Residui all'inizio dell'esercizio	Pagati	Rinasti da pagare	Totali	Variazioni	Previsioni	Pagamenti	Differenza rispetto alle Previsioni	Totale residui passivi al termine dell'esercizio
0	0	0	0	0	670.000.000	647.349.420	22.650.580	0
0	0	0	0	0	81.000.000	85.748.420	2.748.420	0
0	0	0	0	0	500.000.000	300.398.205	199.601.795	0
0	0	0	0	0	30.000.000	18.113.470	11.886.530	0
0	0	0	0	0	0	11.992.258	11.992.258	0
0	0	0	0	0	0	23.656.772	23.656.772	0
284.491.260	284.491.260	0	284.491.260	0	2.100.000.000	2.106.471.571	6.471.571	201.163.073
42.936.743	27.928.524	0	27.928.524	15.000.217	250.000.000	306.920.257	56.920.257	60.634.400

GESTIONE COMPETIVA									
Codice MCCAR.	D e s c r i z i o n e	P r e v i s i o n i			S o r s e I m p e g a t e			Diff. da Previsioni	
		Iniziali	Variazioni	Definitive	pagate	da pagare	Totali Impegni		
0102110	ICAP.21-ALTRI ONERI SOCIALI A CARICO DELL'ENTE								
		74.000.000	55.107.000	129.107.000	48.907.660	30.057.197	70.964.857	50.222.143-	
0102120	ICAP.22-CORSI PER IL PERSONALE E PARTECIPAZIONE ALLE SPESSE PER CORSI INDOTTI DA ENTI, ISTITUZIONI E AMMINISTRAZIONI VARIE								
		23.000.000	0	23.000.000	16.176.260	0	16.176.260	6.823.740-	
	T O T A L E C A T E G O R I A	10.430.000.000	181.617.000	10.611.617.000	8.615.791.820	291.054.750	9.907.649.170	1.704.037.822-	
0000000	ONERI PER IL PERSONALE IN QUIRISCUENZA								
0103010	ICAP.31-QUOTE PENSIONI A CARICO DELL'ENTE								
		1.000.000	0	1.000.000	772.330	0	772.330	227.670-	
	T O T A L E C A T E G O R I A	1.000.000	0	1.000.000	772.330	0	772.330	227.670-	
0000000	SPESSE PER L'ACQUISTO DI BENI DI CONSUMO E DI SERVIZI								
0104010	ICAP.41-ORDINARIA MANUTENZIONE, RIPARAZIONI E AGGIORNAMENTO DI LOCALI E RELATIVI IMPIANTI								
		1.500.000.000	0	1.500.000.000	872.192.650	38.043.600	910.236.250	589.763.742-	
0104020	ICAP.42-MANUTENZIONE, NOLEGGIO ED ESERCIZIO DI MEZZI DI TRASPORTO								
		20.000.000	0	20.000.000	3.516.230	0	3.516.230	16.463.770-	
0104030	ICAP.43-MANUTENZIONE E RIPARAZIONI DI MOBILI E MACCHINE DI UFFICIO E COMPUTER								
		80.000.000	0	80.000.000	64.169.192	12.765.744	76.934.936	3.065.064-	

GESTIONE RESIDUI ATTIVI / PASSIVI				GESTIONE CASSA				
Residui all'inizio dell'esercizio	Pagati	Rinasti da pagare	Totali	Variazioni	Previsioni	Pagamenti	Differenza rispetto alle Previsioni /	Totale Residui passivi al termine dell'esercizio
17.378.204	17.378.204	0	17.378.204	0	124.000.000	66.285.864	57.714.136	30.057.197
0	0	0	0	0	23.000.000	16.176.260	6.823.740	0
344.006.205	329.797.900	0	329.797.900	15.000.217	10.470.000.000	8.945.582.400	1.524.407.592	291.854.750
0	0	0	0	0	1.000.000	772.330	227.670	0
0	0	0	0	0	1.000.000	772.330	227.670	0
239.482.920	207.780.000	31.672.920	239.452.920	30.000	1.300.000.000	1.079.972.650	228.027.342	69.716.520
0	0	0	0	0	20.000.000	3.536.230	16.463.770	0
4.825.640	4.187.040	642.600	4.829.640	0	70.000.000	68.356.232	1.643.768	13.408.344

GESTIONE COMPRESA									
Codice DESCRIZIONE	PREVISIONI			SOMME IMPEGNATE					
	Iniziali	Variazioni	Definitive	Pagate	da Pagare	Totali Impegni	Diff. da Previsioni		
0104040	ICAP.44-MANUTENZIONI, RIPARAZIONI ED SERVIZIO DEGLI IMPIANTIDI RISCALDAMENTO E CONDIZIONAMENTO								
	100.000.000	0	100.000.000	24.619.200	3.900.000	28.519.200			71.480.800-
0104050	ICAP.45-ENERGIA ELETTRICA, GAS E ACQUA								
	380.000.000	0	380.000.000	324.485.126	55.000.000	379.485.126			514.874-
0010406	ICAP.46-TELEFONI E SPESE POSTALI E TELEGRAFICHE								
	500.000.000	0	500.000.000	375.217.189	3.461.480	378.678.669			121.321.331-
0104070	ICAP.47-SPESE DI RAPPRESENTANZA								
	40.000.000	0	40.000.000	14.527.907	10.520.000	25.047.907			14.952.093-
0104080	ICAP.48-ACQUISTO VESTIARIO E DIVISE								
	30.000.000	0	30.000.000	2.766.000	687.360	3.453.360			26.546.640-
0104090	ICAP.49-FITTO LOCALI								
	10.000.000	0	10.000.000	6.000.000	0	6.000.000			4.000.000-
0104100	ICAP.50-TRASPORTO, PACCHINAGGIO E DOGANA								
	160.000.000	0	160.000.000	34.305.155	5.423.187	39.728.342			120.271.658-
0104110	ICAP.51-SPESE PER L'ACQUISTO DI BENI DI CONSUMO E SERVIZI PER LA PULIZIA								
	350.000.000	0	350.000.000	272.422.300	26.599.734	299.022.034			50.977.966-

GESTIONE RISERVA AVVI / PASSIVI				GESTIONE CASSA				
Residui all'inizio dell'esercizio	Pagati	Risolti da pagare	Totale	Variazioni	Previsioni	Pagamenti	Differenze rispetto alle Previsioni	Totale Residui passivi al termine dell'esercizio
49.108.000	49.108.000	0	49.108.000	0	50.000.000	73.727.200	16.272.800	3.900.000
48.000.000	48.000.000	0	48.000.000	0	370.000.000	372.485.126	2.485.126	55.000.000
0	0	0	0	0	500.000.000	375.217.189	124.782.811	3.461.480
1.515.600	1.515.600	0	1.515.600	0	40.000.000	14.577.907	25.472.093	10.520.000
0	0	0	0	0	30.000.000	4.281.600	25.718.400	687.360
0	0	0	0	0	10.000.000	6.000.000	4.000.000	0
0	0	0	0	0	150.000.000	34.305.155	115.694.845	5.423.187
72.001.100	72.001.100	0	72.001.100	0	340.000.000	344.423.480	4.423.480	26.599.736

GESTIONE COMPETENZA

Codice Meccan.	D e c r i z i o n e	P r e v i s i o n i			S o m m e I m p e g n a t e			Diff. da Previsioni
		Iniziali	Variazioni	Definitive	Pagate	da Pagare	Totali Impegni	
0104120	ICAP.52-SPESA DI SERVIZIO VIGILANZA	410.000.000	0	410.000.000	355.188.960	32.966.640	388.155.600	21.844.400-
0104130	ICAP.53-CANCELLERIA, STAMPATI E MATERIALE PER IL PUNZIONAMENTO DI COMPUTER	200.000.000	100.000.000	300.000.000	243.472.728	18.526.594	261.999.322	38.001.178-
0104140	ICAP.54-NOLEGGIO DI MACCHINE PER UFFICIO	120.000.000	30.000.000	150.000.000	51.543.240	71.112.592	122.656.232	27.343.768-
0104150	ICAP.55-ACQUISTO E MANUTENZIONE DI SOFTWARE	150.000.000	30.000.000	180.000.000	120.059.761	59.493.203	179.552.964	47.036-
0104160	ICAP.56-PRIMI DI ASSICURAZIONE	100.000.000	0	100.000.000	166.927.831	0	166.927.831	13.072.169-
0104170	ICAP.57-SPESA DIVERSE	80.000.000	0	80.000.000	28.970.490	11.841.300	40.811.790	39.188.210-
0104180	ICAP.58-ACCERTAMENTI SANITARI	40.000.000	20.000.000	60.000.000	47.211.860	0	47.211.860	12.788.140-
0104190	ICAP.59-SPESA E COMPENSI PER CONCORSI E COMMISSIONI	30.000.000	0	30.000.000	5.258.600	14.812.000	20.070.600	9.929.400-

GESTIONE RESIDUI ATTIVI / PASSIVI				GESTIONE CASSA				
Residui all'inizio dell'esercizio	Pagati	Rinasti da Pagare	Totali	Variazioni	Previsioni	Pagamenti	Differenze Rispetto alle Previsioni	Totale Residui Passivi al termine dell'esercizio
66.607.026	64.869.840	0	64.869.840	1.737.186-	400.000.000	420.058.800	20.058.800-	32.966.640
21.114.237	20.148.240	41.650	20.181.930	932.307-	190.000.000	263.612.500	73.612.500-	18.568.244
41.463.432	34.418.520	0	34.418.520	7.044.912-	120.000.000	85.961.760	34.038.240	71.112.992
68.474.360	53.411.563	14.072.405	60.283.968	190.400-	140.000.000	173.471.324	33.471.324-	74.765.608
0	0	0	0	0	100.000.000	166.927.831	13.072.169	0
17.649.900	1.472.400	14.000.000	15.472.400	2.177.500-	70.000.000	30.442.090	39.557.110	25.841.300
0	0	0	0	0	40.000.000	47.211.860	7.211.860-	0
0	0	0	0	0	30.000.000	5.250.600	24.741.400	14.812.000

G B S I O N I C O N P E T E N Z I A									
P R E V I S I O N I									
S o m m e I m p e g n a t e									
Codice Meccan.	D e s c r i z i o n e	Iniziali	Variazioni	Definitive	Pagate	da Pagare	Totali Impegni	Diff. da Previsioni	
0104200	CAP. 60-SPESA, ONORARI E INDENNITA' PER INCARICHI PROFESSIONALI E LAVORO AUTONOMO NON DI RICERCA	300.000.000	450.000.000	750.000.000	535.336.294	102.501.965	637.838.259	112.161.741-	
0104210	CAP. 61-SPESA DESTINATA ALLA PUBBLICITA'	60.000.000	10.000.000	70.000.000	54.457.592	0	54.457.592	15.542.408-	
	TOTALE CATEGORIA	4.740.000.000	640.000.000	5.380.000.000	3.402.667.813	468.055.799	4.070.723.612	1.309.276.388-	
0000000	TRASFERIMENTI PASSIVI								
0106010	CAP. 75-ADDEBITI PUBBLICI E PRIVATI (DOTTORATI DI RICERCA, ECC)	340.000.000	0	340.000.000	228.676.000	96.042.175	324.718.175	15.281.825-	
0106020	CAP. 76-A FONDAZIONI, ISTITUZIONI CULTURALI, SCIENTIFICHE, CONSORZI, ECC.	20.000.000	0	20.000.000	100.000	0	100.000	19.900.000-	
	TOTALE CATEGORIA	360.000.000	0	360.000.000	228.776.000	96.042.175	324.818.175	35.181.825-	
0000000	ONERI FINANZIARI								
0107010	CAP. 81-INTERESSI PASSIVI								
		0	0	0	0	0	0	0	
0107020	CAP. 82-SPESA E COMMISSIONI BANCARIE	15.000.000	0	15.000.000	12.002.761	32.680	12.035.451	2.164.549-	
	TOTALE CATEGORIA	15.000.000	0	15.000.000	12.002.761	32.680	12.035.451	2.164.549-	

GESTIONE RESIDUI ATTIVI / PASSIVI				GESTIONE CASSA				
Residui all'inizio dell'esercizio	Pagati	Minuscoli da pagare	Totale	Variazioni	Previsioni	Pagamenti	Differenze rispetto alle Previsioni dell'esercizio	Totale Residui Passivi al Termine dell'esercizio
62.029.655	31.956.560	30.075.095	62.029.655	0	300.000.000	587.290.854	287.290.854	132.577.000
0	0	0	0	0	60.000.000	54.457.592	5.542.408	0
692.275.966	588.858.991	91.384.670	600.163.661	12.112.305	4.450.000.000	4.191.526.004	258.473.196	559.360.469
185.114.000	185.114.000	0	185.114.000	0	340.000.000	413.790.000	73.790.000	96.042.175
11.500.000	11.500.000	0	11.500.000	0	20.000.000	12.000.000	8.000.000	0
197.014.000	197.014.000	0	197.014.000	0	360.000.000	425.790.000	65.790.000	96.042.175
0	0	0	0	0	0	0	0	0
0	0	0	0	0	15.000.000	12.602.761	2.197.239	32.690
0	0	0	0	0	15.000.000	12.602.761	2.197.239	32.690

GESTIONE COMPETENZA									
Codice Meccan.	PREVISIONI			SOMME IMPAGATE			Totali impegni	Diff. da Previsioni	
	Iniziali	Variazioni	Definitive	Pagate	da Pagare				
9000000	LONERI TRIBUTARI								
0100010	ICAP.91-IMPOSTE, TASSE E TRIBUTI VARI								
	150.000.000	0	150.000.000	85.596.323	354	85.596.677		64.403.323-	
	T O T A L E C A T E G O R I A								
	150.000.000	0	150.000.000	85.596.323	354	85.596.677		64.403.323-	
0000000	SPESE NON CLASSIFICABILI IN ALTRE VOCI								
0110010	ICAP.111-SPESE PER LITI, ARBITRAGGI, RISARCIMENTI E ACCESSORI								
	5.000.000	0	5.000.000	0	0	0		5.000.000-	
0110020	ICAP.112-FONDI DI RISERVA								
	825.000.000	86.539.005	911.539.005	0	0	0		911.539.005-	
0110030	ICAP.113-OPERE VARI STRAORDINARI								
	5.000.000	0	5.000.000	3.905.040	0	3.905.040		1.094.960-	
	T O T A L E C A T E G O R I A								
	835.000.000	86.539.005	921.539.005	3.905.040	0	3.905.040		917.633.965-	
	T O T A L E T I T O L O								
	17.021.000.000	900.206.005	17.921.206.005	12.903.541.685	856.400.640	13.760.342.333		4.160.943.672-	
0000000	SPESE IN CONTO CAPITALE								
0000000	ACQUISIZIONE DI BENI DI USO DURNEVOLE ED OPERE IMMOBILIARI								
0211020	ICAP.122-RICOSTRUZIONI, RIPRISTINI E TRASFORMAZIONI DI IMMOBILI E RELATIVI IMPIANTI								
	3.000.000.000	4.000.000.000	7.000.000.000	0	0	0		7.000.000.000-	
	T O T A L E C A T E G O R I A								
	3.000.000.000	4.000.000.000	7.000.000.000	0	0	0		7.000.000.000-	

GESTIONE RISERVI ATTIVI / PASSIVI				GESTIONE CASSA				
Residui all'inizio dell'esercizio	Pagati	Rinanti da pagare	Totale	Variazioni	Previsioni	Pagamenti	Differenze rispetto alle previsioni	Totale Residui passivi al termine dell'esercizio
10.204	10.204	0	10.204	0	150.000.000	85.614.527	64.385.473	354
10.204	10.204	0	10.204	0	150.000.000	85.614.527	64.385.473	354
0	0	0	0	0	5.000.000	0	5.000.000	0
0	0	0	0	0	665.000.000	0	665.000.000	0
0	0	0	0	0	5.000.000	3.995.040	1.094.960	0
0	0	0	0	0	675.000.000	3.995.040	671.094.960	0
1.066.020.976	1.733.443.704	91.304.670	1.824.746.454	42.002.522	16.611.000.000	14.616.983.469	1.994.016.531	940.105.310
0	0	0	0	0	1.000.000.000	0	1.000.000.000	0
0	0	0	0	0	1.000.000.000	0	1.000.000.000	0

CENSO 1994									
CENSO 1994									
Codice Meccan.	D e s c r i z i o n e	Previsioni			Somme impegnate			Differenzia da previsioni	
		Iniziali	Variazioni	Definitive	Pagate	da Pagare	Totali Impegni		
000000 ACQUISIZIONE DI IMMOBILIZZAZIONI TECNICHE E SPESE DI RICERCA									
0212010	CAP. 131-ACQUISTI DI IMPIANTI, ATTREZZATURE E MACCHINE PER LARICERCA E I SERVIZI	1.300.000.000	500.000.000	1.400.000.000	860.192.347	675.076.868	1.535.289.215	264.730.785-	
0212020	CAP. 132-ACQUISTI E MANUTENZIONE IMPIANTI, ATTREZZATURE E MACCHINE PER LO SVOLGIMENTO DEI PROGRAMMI DI RICERCA FINANZIATI DA TERZI	0	0	0	0	0	0	0	
0212030	CAP. 133-POTENZIAMENTO RICERCA NEL SETTORE BIOTECNOLOGICO COME DA PROGRAMMA APPROVATO E COFINANZIATO DALLA CEE; FONDI SEM-CEE ; ATTUAZIONE 1994-1999.	5.400.000.000	0	5.400.000.000	20.942.137	45.571.200	73.613.337	5.326.306.663-	
0212040	CAP. 134-ACQUISTI DI AUTOMI E MATERIALI	115.000.000	0	115.000.000	8.139.999	0	8.139.999	106.860.001-	
0212050	CAP. 135-MANUTENZIONE, MARRGGIO ED ESERCIZIO DI MATERIALI	500.000.000	0	500.000.000	382.153.796	51.620.800	433.774.396	66.225.604-	
0212060	CAP. 136-SPESE PER LA BIBLIOTECA	700.000.000	100.000.000	800.000.000	668.451.547	34.371.453	702.823.000	97.177.000-	
0212070	CAP. 137-ACQUISTI DI MOBILI E MACCHINE PER UFFICIO E COMPUTER	250.000.000	130.000.000	380.000.000	173.974.425	200.958.480	374.932.905	5.067.095-	

GESTIONE RESIDUI ATTIVI / PASSIVI		GESTIONE CASSA						
Residui all'inizio dell'esercizio	Pagati	Rinasti da pagare	Totale	Variazioni	Previsioni	Pagamenti	Differenza Rispetto alle Previsioni	Totale Residui passivi al termine dell'esercizio
485.319.455	437.132.200	47.517.805	485.050.085	265.370	1.200.000.000	1.297.324.627	97.324.627	722.994.673
0	0	0	0	0	0	0	0	0
622.911.099	620.493.080	1.985.011	622.878.091	31.008	3.400.000.000	640.935.217	2.751.064.703	47.556.211
34.776.000	34.776.000	0	34.776.000	0	115.000.000	42.915.999	72.004.001	0
80.340.095	80.340.095	0	80.340.095	0	500.000.000	462.493.891	37.506.109	51.620.600
62.734.715	14.618.841	40.115.874	62.734.715	0	650.000.000	603.070.300	33.070.300	82.487.327
30.724.524	34.600.524	6.044.000	34.724.524	0	230.000.000	208.654.949	21.345.051	205.002.480

GESTIONE COMPYBIA									
Codice Meccad.	D e s c r i z i o n e	P r o v i s i o n i			S o m m e I m p e g n a t e				
		Iniziali	Variazioni	Definitive	Pagate	da Pagate	Totali Impegni	Diff. da Previsioni	
0212000	ICAP.130-INDENNITA' E RIMBORSI PER MISSIONI DI RICERCA ALL'INTERNO								
		100.000.000	0	100.000.000	35.510.546	3.400.000	30.910.546		61.089.454-
0212090	ICAP.139-INDENNITA' E RIMBORSI PER MISSIONI DI RICERCA ALL' ESTERO								
		210.000.000	0	210.000.000	126.240.740	30.000.000	156.240.740		53.759.260-
0212100	ICAP.140-SPESI E COMPENSI A RICERCATORI E SCIENZIATI INVITATI PER MOTIVI DI RICERCA								
		100.000.000	00.000.000	100.000.000	149.963.045	3.404.535	153.447.580		26.552.420-
0212110	ICAP.141-MATERIALE DI CONSUMO PER LA RICERCA SCIENTIFICA (PRODOTTI CHIMICI, VETTERIA, PRODOTTI RADIOATTIVI, ECC.)								
		1.700.000.000	100.000.000	1.800.000.000	1.209.363.302	539.377.992	1.747.741.374		52.259.626-
0212120	ICAP.142-ALTRO MATERIALE DI CONSUMO PER I SERVIZI GENERALI CONCESSI ALLA RICERCA SCIENTIFICA								
		650.000.000	100.000.000	750.000.000	503.004.658	87.527.804	590.532.462		159.467.538-
0212130	ICAP.143-MANUTENZIONE E RIPARAZIONE DI ATTREZZATURE E APPARECCHI PER LA RICERCA E I SERVIZI GENERALI CORRELATI								
		270.000.000	0	270.000.000	174.421.620	94.864.613	269.286.233		713.767-
0212140	ICAP.144-SPESI PER LO SVOLGIMENTO DI PROGRAMMI DI RICERCA ED ALTRI INCARICHI FINANZIATI DA TERZI (C.R.B., ECC.)								
		1.500.000.000	2.050.000.000	3.550.000.000	676.257.299	456.456.321	1.132.713.620		2.417.286.380-
0212150	ICAP.145-SPESI ATTUAZIONE CONVENZIONE SIN - ODESSA								
		10.000.000	0	10.000.000	0	0	0		10.000.000-

GESTIONE RISORSE ATTIVI / PASSIVI				GESTIONE CASSA				
Residui all'inizio dell'esercizio	Pagati	Risolti da Pagare	Totali	Variazioni	Previsioni	Pagamenti	Differenze rispetto alle Previsioni	Totale Residui passivi al termine dell'esercizio
5.000.000	3.600.392	0	3.600.392	1.311.600	100.000.000	39.190.930	60.801.062	3.400.000
30.000.000	21.661.753	0	21.661.753	8.338.247	210.000.000	147.902.493	62.097.507	30.000.000
0	0	0	0	0	100.000.000	149.963.045	49.963.045	3.400.535
301.517.054	321.192.295	39.549.162	360.741.457	20.805.597	1.600.000.000	1.529.555.677	70.444.323	570.927.154
142.873.717	131.902.609	3.222.826	135.205.515	7.666.202	650.000.000	634.987.347	15.012.653	90.759.630
43.741.012	35.577.372	8.000.440	43.577.812	163.200	250.000.000	209.598.992	40.001.008	182.065.053
150.724.339	122.619.409	27.765.016	150.384.505	339.834	1.300.000.000	798.076.780	501.123.212	404.721.337
0	0	0	0	0	10.000.000	0	10.000.000	0

GESTIONE COMPETENZA									
PREVISIONI					SOPRE IMPEGNATE				
Codice	D e b i t o r e	Iniziali	Variazioni	Definitive	Pagate	da Pagare	Totali Impegni	Diff. da Previsioni	
Meccan.									
0212160	ICAP.146-SPESA EDITORIALE PER "PUBBLICAZIONI SEN"	100.000.000	0	100.000.000	43.927.975	25.350.000	69.277.975	30.722.025-	
0212170	ICAP.147-SPESA, COMPENSI E CONTRIBUTI PER L'ORGANIZZAZIONE E LA PARTECIPAZIONE ISTITUZIONALE A CONVEGNI, CONGRESSI, MOSTRE, SEMINARI E ATTIVITA' CULTURALI COLLATERALI	300.000.000	0	300.000.000	110.947.694	1.644.000	120.571.694	179.328.306-	
0212180	ICAP.148-SPESA ATTUAZIONE CONVENZIONI SEN - HBL (N.S.A.)	40.000.000	0	40.000.000	36.713.241	0	36.713.241	3.286.759-	
0212190	ICAP.149-SPESA ATTUAZIONE CONVENZIONI SEN - GIAPPONE	20.000.000	0	20.000.000	0	0	0	20.000.000-	
0212200	ICAP.150-SPESA PER BANCHE DATI E RICERCHE BIBLIOGRAFICHE	200.000.000	0	200.000.000	110.859.568	73.970.777	184.830.345	15.169.655-	
0212210	ICAP.151-SPESA PER ATTIVITA' DI RICERCA E FORMAZIONE (D.M. 6/0/58 - NOTA BURST N. 3900 DEL 24.3.59)	0	1.400.000	1.400.000	150.000.000	62.511.072	212.511.072	1.187.488.820-	
0212220	ICAP.152-CORSI PHD OPER UNIVERSITA' SEN (ATTUAZIONE DELIBERA CONSILIARE N.3 DEL 28/05/1998 E CONSEGUENTI PROVVEDIMENTI)	0	41.500.000	41.500.000	10.134.430	484.500	10.619.330	22.880.670-	
TOTALE CATEGORIA		13.465.000.000	4.501.500.000	17.966.500.000	5.473.330.849	2.306.710.215	7.860.049.064	10.106.450.936-	

GESTIONE RISORSE ATTIVI / PASSIVI				GESTIONE CASSA				
Residui all'inizio dell'esercizio	Pagati	Rinasti da pagare	Totali	Variazioni	Previsioni	Pagamenti	Differenze rispetto alle previsioni dell'esercizio	Totale Residui passivi al termine dell'esercizio
3.750.000	3.750.000	0	3.750.000	0	100.000.000	47.677.975	52.322.025	25.350.000
0.520.910	6.066.910	1.662.000	8.520.910	0	200.000.000	125.656.666	156.145.336	3.346.000
0	0	0	0	0	40.000.000	36.713.241	3.286.759	0
0	0	0	0	0	20.000.000	0	20.000.000	0
5.014.500	0	5.014.500	5.014.500	0	100.000.000	110.659.568	79.140.432	76.905.277
0	0	0	0	0	0	150.000.000	150.000.000	62.511.072
0	0	0	0	0	0	10.134.830	10.134.830	464.500
2.095.905.420	1.069.779.720	107.276.634	2.057.056.350	30.929.066	10.915.000.000	7.343.110.569	3.601.001.431	2.573.906.049

BASTIONI RESIDUI ATTIVI / PASSIVI									
BASTIONI RESIDUI ATTIVI / PASSIVI					BASTIONI CASSA				
Residui all'inizio dell'esercizio	Pagati	Rinasti da Pagare	Totale	Variations	Previsioni	Pagamenti	Differenze rispetto alle Previsioni	Totale Residui Passivi al termine dell'esercizio	
0	0	0	0	0	0	0	0	0	0
0	0	0	0	0	500.000.000	539.640.901	39.640.901	0	
0	0	0	0	0	500.000.000	539.640.901	39.640.901	0	
2.095.905.420	1.869.779.720	107.276.634	2.051.856.354	38.323.066	12.445.000.000	7.402.758.470	4.562.240.530	2.573.206.849	
0	0	0	0	0	0	0	0	0	
0	0	0	0	0	0	0	0	0	
0	0	0	0	0	0	0	0	0	
270.010.796	270.010.796	0	270.010.796	0	1.850.000.000	1.907.406.796	57.406.796	261.862.646	
86.781.210	86.781.210	0	86.781.210	0	750.000.000	606.756.625	143.243.375	65.700.394	

GESTIONE COMPETENZA									
PREVISIONI					SOMME IMPAGATE				
Codice NCCBB.	D e s c r i z i o n e	Iniziali	Variazioni	Definitive	Pagate	da Pagate	Totali Impagni	Diff. da Previsioni	
000000 INDEBITATA' DI ANZIANITA' E SIMILARI AL PERSONAL CESSATO DAL SERVIZIO									
0215010	ICAP.161-POLIZZA PER INDEBITATA' DI ANZIANITA'								
		0	0	0	0	0	0	0	0
0215020	ICAP.162-INDEBITATA' DI ANZIANITA' E SIMILARI AL PERSONAL CESSATO DAL SERVIZIO	500.000.000	100.000.000	600.000.000	539.640.901	0	539.640.901	60.359.099-	
	TOTALE CATEGORIA	500.000.000	100.000.000	600.000.000	539.640.901	0	539.640.901	60.359.099-	
	TOTALE TIPOLO	16.985.000.000	8.601.500.000	25.586.500.000	6.012.379.750	2.306.710.215	8.319.089.965	17.166.010.035-	
000000 IMMISSIONE DI MUTUI ED ANTICIPAZIONI									
000000 IMMISSIONE DI BENEFICI DIVERSI									
0320010	ICAP.191-IMMISSIONE DI DEBITI DIVERSI	0	0	0	0	0	0	0	0
	TOTALE CATEGORIA	0	0	0	0	0	0	0	0
	TOTALE TIPOLO	0	0	0	0	0	0	0	0
000000 PARTITE DI GIRO									
000000 SPESE AVANTI NATURA DI PARTITE DI GIRO									
0421010	ICAP.201-RITENUTE SANZIALI	2.000.000.000	0	2.000.000.000	1.637.388.000	261.862.646	1.899.250.646	100.749.354-	
0421020	ICAP.202-RITENUTE PREVIDENZIALI ED ASSISTENZIALI	800.000.000	0	800.000.000	519.975.615	65.700.391	585.675.809	214.324.191-	

GESTIONE COMPENSA										
Codice Meccan.	PREVISIONI					SOMME IMPEGNATE				
	Iniziali	Variazioni	Definitive	Pagate	da Pagare	Totali Impegni	Diff. da Previsioni			
0421030	ICAP.203-RITENUTE DIVERSE									
		10.000.000	0	10.000.000	0	0	0	0	10.000.000-	
0421040	ICAP.204-TRATTUTE A FAVORE DI TERZI									
		250.000.000	0	250.000.000	247.060.981	0	247.060.981		2.939.019-	
0421050	ICAP.205-SOMME PAGATE PER CONTO TERZI									
		140.000.000	500.000.000	640.000.000	607.560.864	0	607.560.864		32.439.136-	
0421060	ICAP.206-PARTITE IN CONTO SOSPESI									
		250.000.000	0	250.000.000	203.878.653	0	203.878.653		46.121.347-	
TOTALE CATEGORIA		3.450.000.000	500.000.000	3.950.000.000	3.215.863.913	327.563.000	3.543.426.913		406.573.047-	
TOTALE TITOLO		3.450.000.000	500.000.000	3.950.000.000	3.215.863.913	327.563.000	3.543.426.913		406.573.047-	
TOTALE 1999		37.436.000.000	10.009.786.005	47.445.786.005	22.132.385.340	3.571.873.983	25.703.459.251		21.742.326.754-	
		0	0	16.750.786.005						
COMPLETIVO D.C.I.E.				47.445.786.005						

GESTIONI RESIDUI ATTIVI / PASSIVI				GESTIONE CASSA						
Residui all'inizio dell'esercizio	Pagati	Rinasti da pagare	Totali	Variazioni	Previsioni	Pagamenti	Differenze rispetto alle Previsioni dell'esercizio	Totale Residui passivi al termine dell'esercizio		
0	0	0	0	0	10.000.000	0	10.000.000	0		
0	0	0	0	0	250.000.000	247.060.981	2.939.019	0		
0	0	0	0	0	110.000.000	607.560.864	487.560.864	0		
0	0	0	0	0	250.000.000	703.070.653	46.121.347	0		
356.000.006	356.000.006	0	356.000.006	0	3.250.000.000	3.572.663.919	322.663.919	327.563.910		
356.000.006	356.000.006	0	356.000.006	0	3.250.000.000	3.572.663.919	322.663.919	327.563.910		
4.319.614.402	3.900.021.510	270.501.304	4.230.602.014	81.011.300	32.306.000.000	26.092.406.950	6.213.593.142	3.009.655.207		
				CONSUMIVO U.C.T.O.						
								32.306.000.000	26.092.406.950	6.213.593.142

**4. ELENCO RESIDUI ATTIVI
E
5. ELENCO RESIDUI PASSIVI**

RESIDUI ATTIVI

Eserc.	Capit.	Impegno	Creditore	Residuo
1980	00091	12	F 000137 CONSIGLIO NAZIONALE DELLE RICERCHE-ISTITUTO FISICA ATMOSFERA	1.800.000
1980	00091	13	F 000137 CONSIGLIO NAZIONALE DELLE RICERCHE-ISTITUTO FISICA ATMOSFERA	2.400.000
Totale Capitolo 00091				4.200.000
Totale Esercizio 1980				4.200.000
1984	00005	2	T 000022 MINISTERO AGRICOLTURA E FORESTIE	17.820.500
Totale Capitolo 00005				17.820.500
Totale Esercizio 1984				17.820.500
1995	00112	200	T 000014 COMUNITA' ECONOMICA EUROPEA	2.749.352.500
1995	00112	300	T 000014 COMUNITA' ECONOMICA EUROPEA	18.379.550
Totale Capitolo 00112				2.767.732.050
1995	00113	307	T 000039 ISTITUTO CENTRALE PER LA RICERCA SCIENTIFICA	2.500.000
1995	00113	308	T 000039 ISTITUTO CENTRALE PER LA RICERCA SCIENTIFICA	1.500.000
1995	00113	309	T 000046 COMUNE DI USTICA	7.339.500
Totale Capitolo 00113				11.339.500
Totale Esercizio 1995				2.779.071.550
1997	00113	114	T 000047 MINISTERO PER LE POLITICHE AGRICOLE	176.000.000
1997	00113	336	T 000036 UNIVERSITA' DEGLI STUDI DI GENOVA	3.000.000
Totale Capitolo 00113				179.000.000
1997	00146	143	T 000016 DEBITORI DIVERSI	90.000
1997	00146	333	T 000016 DEBITORI DIVERSI	150
1997	00146	334	F 000330 INPDAP - GESTIONE CPDEL	43.850
Totale Capitolo 00146				134.000
Totale Esercizio 1997				179.134.000
1998	00001	214	T 000027 MINISTERO UNIVERSITA' E RICERCA SCIENTIFICA	2.157.296.000

Eserc.	Capit.	Impegno	Creditore	Residuo
Totale Capitolo 00001				2.157.296.000
1998	00146	65	T 000016 DEBITORI DIVERSI	440.000
1998	00146	255	F 001505 STEPHANE CRUVEILLER	2.800.000
1998	00146	272	F 001505 STEPHANE CRUVEILLER	1.200.000
Totale Capitolo 00146				4.440.000
Totale Esercizio 1998				2.161.736.000

serc.	Capit.	Impegno	Creditore	Residuo
1999	00001	177	T 000027 MINISTERO UNIVERSITA' E RICERCA SCIENTIFICA	9.077.704.000
Totale Capitolo 00001				9.077.704.000
1999	00044	287	T 000040 CASSIERE DELL'ENTE VALERIA TOSTI	3.561.000
Totale Capitolo 00044				3.561.000
1999	00061	183	T 000031 REGIONE CAMPANIA	20.000.000
1999	00061	230	F 000824 CEINGE BIOTECNOLOGIE AVANZATE SOC. CONSORTILE A R.L.	6.000.000
1999	00061	285	F 001143 UNIVERSITA' DEGLI STUDI DI NAPOLI "FEDERICO II"	6.312.000
1999	00061	286	F 001635 SISTEMI S.P.A.	87.001
Totale Capitolo 00061				32.399.001
1999	00101	179	T 000027 MINISTERO UNIVERSITA' E RICERCA SCIENTIFICA	700.000.000
Totale Capitolo 00101				700.000.000
1999	00112	50	T 000014 COMUNITA' ECONOMICA EUROPEA	209.981.697
999	00112	180	T 000014 COMUNITA' ECONOMICA EUROPEA	139.411.440
999	00112	186	T 000014 COMUNITA' ECONOMICA EUROPEA	29.044.050
Totale Capitolo 00112				378.437.187
999	00113	103	T 000055 COMUNE DI FORIO D'ISCHIA	71.000.000
999	00113	104	T 000026 MINISTERO PER L'AMBIENTE	313.920.000
999	00113	105	T 000026 MINISTERO PER L'AMBIENTE	205.200.000
999	00113	106	T 000036 UNIVERSITA' DEGLI STUDI DI GENOVA	35.000.000
999	00113	187	T 000036 UNIVERSITA' DEGLI STUDI DI GENOVA	10.000.000
999	00113	215	T 000017 E.N.E.A.	291.000.000
199	00113	231	T 000039 ISTITUTO CENTRALE PER LA RICERCA SCIENTIFICA	34.000.000
199	00113	244	T 000003 AGENZIA SPAZIALE ITALIANA	62.000.000
199	00113	245	T 000059 ISTITUTO UNIVERSITARIO NAVALE	16.710.800
Totale Capitolo 00113				1.038.830.800
99	00146	2	F 001546 ANNA MARIA FERONE	1.500.000

serc.	Capit.	Impegno	Creditore	Residuo
1999	00146	4	F 001505 STEPHANE CRUVEILLER	4.000.000
1999	00146	18	F 001505 STEPHANE CRUVEILLER	8.000.000
1999	00146	44	T 000016 DEBITORI DIVERSI	500.000
1999	00146	77	F 001505 STEPHANE CRUVEILLER	8.000.000
1999	00146	83	T 000016 DEBITORI DIVERSI	700.000
1999	00146	85	T 000016 DEBITORI DIVERSI	1.584.000
1999	00146	89	T 000016 DEBITORI DIVERSI	500.000
999	00146	120	F 001505 STEPHANE CRUVEILLER	8.000.000
999	00146	146	F 001505 STEPHANE CRUVEILLER	8.000.000
999	00146	200	T 000016 DEBITORI DIVERSI	1.200.000
999	00146	201	T 000016 DEBITORI DIVERSI	1.100.000
999	00146	226	F 001505 STEPHANE CRUVEILLER	7.100.000
999	00146	241	T 000016 DEBITORI DIVERSI	1.600.000
999	00146	257	T 000016 DEBITORI DIVERSI	750.000
999	00146	258	T 000016 DEBITORI DIVERSI	700.000
999	00146	261	T 000016 DEBITORI DIVERSI	480.000
999	00146	263	T 000016 DEBITORI DIVERSI	2.200.000
1999	00146	270	T 000016 DEBITORI DIVERSI	51.236
1999	00146	271	T 000016 DEBITORI DIVERSI	5.300.000
1999	00146	275	F 001505 STEPHANE CRUVEILLER	7.100.000
1999	00146	276	T 000016 DEBITORI DIVERSI	3.000.000
999	00146	277	T 000016 DEBITORI DIVERSI	1.632.239
999	00146	283	T 000016 DEBITORI DIVERSI	300.000
999	00146	284	T 000016 DEBITORI DIVERSI	11.370.000
Totale Capitolo 00146				84.867.475
Totale Esercizio 1999				11.315.599.483

Eserc.	Capit.	Impegno	Creditore	Residuo
1996	00041	3193	F 001019 ISTA SNC	29.957.770
Totale Capitolo 00041				29.957.770
1996	00131	2900	F 000420 MICROGLASS S.R.L.	261.800
Totale Capitolo 00131				261.800
1996	00133	2803	F 000559 SPRINGER-VERLAG GMBH & CO.KG	356.147
Totale Capitolo 00133				356.147
1996	00136	126	F 000375 LANGE & SPRINGER BUCHHANDLUNG	21.617.487
1996	00136	283	F 000375 LANGE & SPRINGER BUCHHANDLUNG	329.840
1996	00136	284	F 000375 LANGE & SPRINGER BUCHHANDLUNG	989.354
1996	00136	1689	F 000375 LANGE & SPRINGER BUCHHANDLUNG	773.400
1996	00136	2805	F 000774 LA NUOVA ITALIA BIBLIOGRAFICA - NIB	25.000
1996	00136	2950	F 000774 LA NUOVA ITALIA BIBLIOGRAFICA - NIB	233.852
1996	00136	3083	F 000774 LA NUOVA ITALIA BIBLIOGRAFICA - NIB	157.500
1996	00136	3080	F 000375 LANGE & SPRINGER BUCHHANDLUNG	206.551
Totale Capitolo 00136				24.332.984
1996	00141	404	F 000459 OXFORD UNIVERSITY PRESS-JOURNALS DEPARTMENT	450.000
1996	00141	2057	F 000559 SPRINGER-VERLAG GMBH & CO.KG	112.375
Totale Capitolo 00141				562.375
1996	00150	2404	F 000163 DEA S.R.L.	750.500
1996	00150	2680	F 000163 DEA S.R.L.	319.000
1996	00150	2759	F 000988 ISI EUROPE	1.725.500
Totale Capitolo 00150				2.795.000
Totale Esercizio 1996				58.266.078
1997	00041	1589	F 000024 AMBASSADOR ASCENSORI S.R.L.	815.150
Totale Capitolo 00041				815.150
1997	00043	2781	F 000498 XEROX S.P.A.	642.600

Eserc.	Capit.	Impegno	Creditore	Residuo
Totale Capitolo 00043				642.600
1997	00053	884	F 000747 PARTENUFFICIO S.A.S.	41.650
Totale Capitolo 00053				41.650
1997	00055	170	F 001053 MICROBUSINESS ITALIANA SRL	671.905
1997	00055	3376	F 000169 DEVIL COMPUTER SYSTEM S.R.L.	5.831.000
Totale Capitolo 00055				6.502.905
1997	00057	1849	F 001173 SOCIETA' CONSORTILE BIOGEN A R.L.	14.000.000
Totale Capitolo 00057				14.000.000
1997	00060	1963	F 000350 JEAN GILDER CONGRESSI S.R.L.	654.500
1997	00060	3239	F 000664 ESIA S.R.L.	6.620.595
Totale Capitolo 00060				7.275.095
1997	00131	1025	F 000106 CARL ZEISS S.P.A.	5.903.590
1997	00131	1058	F 000551 SOCIETA' OSSIGENO NAPOLI	312.935
1997	00131	3345	F 001060 BYTE DI CAOTIERO PAOLO	1.428.000
Totale Capitolo 00131				7.644.525
1997	00133	2040	F 001167 A.T.C. S.R.L.	749.700
1997	00133	2565	F 000108 CARNAR S.A.S.	526.924
1997	00133	2647	F 000900 TELELUX S.A.S.	146.965
1997	00133	3470	F 000051 ARVEL S.A.S.	205.275
Totale Capitolo 00133				1.628.864
1997	00136	98	F 000101 CAMBRIDGE UNIVERSITY PRESS - PUBLISHING DIVISION	21.439
1997	00136	192	F 000774 LA NUOVA ITALIA BIBLIOGRAFICA - MIB	150.000
1997	00136	313	F 000375 LANGE & SPRINGER BUCHHANDLUNG	7.319.144
1997	00136	1181	F 000375 LANGE & SPRINGER BUCHHANDLUNG	15.185
1997	00136	2782	F 000607 UNIVERSAL BOOKS SAS	810.000
1997	00136	2783	F 000375 LANGE & SPRINGER BUCHHANDLUNG	432.705

Eserc.	Capit.	Impegno	Creditore	Residuo
1997	00136	3202	F 000375 LANGE & SPRINGER BUCHHANDLUNG	2.792.130
Totale Capitolo 00136				11.540.603
1997	00141	88	F 000215 ERREDI GRAFICHE EDITORIALI SMC	72.800
1997	00141	1170	F 001115 BLACKWELL SCIENCE PTY LTD	724.500
1997	00141	1350	F 001214 TIPOGRAFIA COPPINI	286.000
1997	00141	2105	F 001194 BLACKWELL WISSENSCHAFTS-VERLAG GMBH	498.000
1997	00141	2222	F 000375 LANGE & SPRINGER BUCHHANDLUNG	166.250
1997	00141	2240	F 000697 OBA ITALIA S.R.L.	1.606.500
1997	00141	2376	F 000375 LANGE & SPRINGER BUCHHANDLUNG	15.286
1997	00141	2939	F 000533 SIGMA - ALDRICH S.R.L.	525.060
Totale Capitolo 00141				3.894.396
1997	00142	1137	F 001108 TIPOGRAFIA CIFFA	654.500
Totale Capitolo 00142				654.500
1997	00143	396	F 000710 TELONICS, INC.	1.443.750
1997	00143	1026	F 000106 CARL ZEISS S.P.A.	741.370
1997	00143	1364	F 000142 CONUS S.R.L.	345.100
1997	00143	1808	F 000616 VARIAN S.P.A.	1.011.500
Totale Capitolo 00143				3.541.720
1997	00144	386	F 000747 PARTENUFFICIO S.A.S.	36.058
1997	00144	1001	F 000394 LIFE TECHNOLOGIES ITALIA S.R.L.	339.150
1997	00144	1741	F 000533 SIGMA - ALDRICH S.R.L.	203.000
1997	00144	1958	F 000083 BOEHRINGER MANNHEIM ITALIA S.P.A.	360.000
1997	00144	2097	F 000282 GOLDEN COMPUTERS SRL	832.998
1997	00144	2241	F 000488 PRINM S.R.L.	23.800
1997	00144	2491	F 000459 OXFORD UNIVERSITY PRESS-JOURNALS DEPARTMENT	654.540
1997	00144	2767	F 000073 BIO - RAD LABORATORIES S.R.L.	322.490

Eserc.	Capit.	Impegno	Creditore	Residuo
1997	00144	3212	F 000551 SOCIETA' OSSIGEMO NAPOLI	1.515.560
1997	00144	3558	F 000422 MILLIPORE S.P.A.	119.000
1997	00144	3576	F 000384 LIFE TECHNOLOGIES ITALIA S.R.L.	76.910
Totale Capitolo 00144				4.483.506
1997	00150	205	F 001052 E.S. BURIONI S.A.S.	269.500
1997	00150	1016	F 000754 KNIGHT RIDDER INFORMATION, LTD.	1.950.000
Totale Capitolo 00150				2.219.500
Totale Esercizio 1997				64.805.014
1998	00041	1142	F 000271 GIELLE S.R.L.	900.000
Totale Capitolo 00041				900.000
1998	00055	369	F 001320 DE AGOSTINI GIURIDICA SPA	180.000
1998	00055	719	F 001343 CLARIS C/O SALES & MARKETING PARTNERS ITALY SRL	1.194.000
1998	00055	1109	F 001320 DE AGOSTINI GIURIDICA SPA	234.000
1998	00055	1762	F 000480 POINTER SISTEMI S.R.L.	2.820.000
1998	00055	2941	F 000988 ISI EUROPE	3.353.500
1998	00055	3120	F 000121 CHANEL SRL	588.000
Totale Capitolo 00055				8.369.500
1998	00060	1141	F 000664 ESIA S.R.L.	22.800.000
Totale Capitolo 00060				22.800.000
1998	00131	2168	F 001431 PARAMEDICAL SALERNO SRL	540.000
1998	00131	2564	F 000724 OLYMPUS ITALIA S.R.L.	8.970.000
1998	00131	2725	F 000724 OLYMPUS ITALIA S.R.L.	18.000.000
1998	00131	2832	F 000106 CARL ZEISS S.P.A.	10.800.000
1998	00131	2956	F 000904 TEXI S.R.L. INFORMATICA	852.000
1998	00131	3372	F 000420 MICROGLASS S.R.L.	789.480
1998	00131	3461	F 000337 INTERNATIONAL P.B.I. S.P.A.	60.000

Eserc.	Capit.	Impegno	Creditore	Residuo
Totale Capitolo 00131				40.011.400
1998	00136	72	F 001338 LANGE & SPRINGER ITALIA-LIBRERIA SCIENTIFICA SRL	173.431
1998	00136	1440	F 001384 THE NATURAL HISTORY MUSEUM BOOKSHOP	155.970
1998	00136	3000	F 001052 E.S. BURIONI S.A.S.	11.737.386
1998	00136	3524	F 001384 THE NATURAL HISTORY MUSEUM BOOKSHOP	175.500
Totale Capitolo 00136				12.242.287
1998	00137	730	F 001060 BYTE DI CAUTIERO PAOLO	1.224.000
1998	00137	1750	F 000412 MEDITERRANEA DATA PROCESSING S.R.L.	2.820.000
Totale Capitolo 00137				4.044.000
1998	00141	32	F 000420 MICROGLASS S.R.L.	1.606.500
1998	00141	37	F 000384 LIFE TECHNOLOGIES ITALIA S.R.L.	386.220
1998	00141	181	F 001338 LANGE & SPRINGER ITALIA-LIBRERIA SCIENTIFICA SRL	882.000
1998	00141	182	F 000375 LANGE & SPRINGER BUCHHANDLUNG	1.058.400
1998	00141	210	F 000697 DBA ITALIA S.R.L.	480.000
1998	00141	267	F 000101 CAMBRIDGE UNIVERSITY PRESS - PUBLISHING DIVISION	370.981
1998	00141	350	F 000473 AMERSHAM PHARMACIA BIOTECH ITALIA	403.800
1998	00141	495	F 001323 ANTIBIOTICOS SPA-DIV.CARLO ERBA REAGENTI	330.000
1998	00141	1002	F 000384 LIFE TECHNOLOGIES ITALIA S.R.L.	350.520
1998	00141	1120	F 000420 MICROGLASS S.R.L.	244.176
1998	00141	1285	F 000384 LIFE TECHNOLOGIES ITALIA S.R.L.	220.672
1998	00141	1380	F 000186 DU PONT DE MEMOURS ITALIANA S.P.A.	1.286.400
1998	00141	1577	F 000215 ERREDI GRAFICHE EDITORIALI SNC	457.600
1998	00141	1663	F 000533 SIGMA - ALDRICH S.R.L.	1.266.000
1998	00141	1667	F 000101 CAMBRIDGE UNIVERSITY PRESS - PUBLISHING DIVISION	297.720
1998	00141	1685	F 000322 INALCO S.P.A.	411.264
1998	00141	1749	F 000322 INALCO S.P.A.	546.000

Eserc.	Capit.	Impegno	Creditore	Residuo
1998	00141	1834	F 001323 ANTIBIOTICOS SPA-DIV.CARLO ERBA REAGENTI	1.104.000
1998	00141	1874	F 000213 EPPENDORF S.R.L.	417.600
1998	00141	1876	F 000473 AMERSHAM PHARMACIA BIOTECH ITALIA	345.480
1998	00141	1946	F 000083 BOEHRINGER MANNHEIM ITALIA S.P.A.	261.600
1998	00141	2060	F 000384 LIFE TECHNOLOGIES ITALIA S.R.L.	864.000
1998	00141	2180	F 000720 BECTON DICKINSON ITALIA S.P.A.	98.400
1998	00141	2197	F 000213 EPPENDORF S.R.L.	3.236.400
1998	00141	2259	F 000384 LIFE TECHNOLOGIES ITALIA S.R.L.	2.361.600
1998	00141	2271	F 001338 LANGE & SPRINGER ITALIA-LIBRERIA SCIENTIFICA SRL	446.108
1998	00141	2413	F 001349 ELSEVIER SCIENCE IRELAND LTO	352.800
1998	00141	2505	F 000213 EPPENDORF S.R.L.	209.040
1998	00141	2582	F 000533 SIGMA - ALDRICH S.R.L.	430.800
1998	00141	2662	F 001421 SAVE SMC	144.000
1998	00141	2743	F 000083 BOEHRINGER MANNHEIM ITALIA S.P.A.	254.880
1998	00141	2744	F 000533 SIGMA - ALDRICH S.R.L.	1.465.200
1998	00141	2747	F 000213 EPPENDORF S.R.L.	218.640
1998	00141	2807	F 001151 GENOME EXPRESS S.A.	919.534
1998	00141	2985	F 000078 BIOCLINICAL FORNITURE S.A.S.	2.832.000
1998	00141	2988	F 000213 EPPENDORF S.R.L.	209.040
1998	00141	3082	F 000372 LABORATORIO ELETTRONICO DI PRECISIONE S.A.S.	2.748.000
998	00141	3212	F 000384 LIFE TECHNOLOGIES ITALIA S.R.L.	1.224.000
998	00141	3327	F 001416 MEN LIFE SCIENCE PRODUCTS ITALY SRL	2.667.600
998	00141	3419	F 000473 AMERSHAM PHARMACIA BIOTECH ITALIA	281.016
998	00141	3447	F 000473 AMERSHAM PHARMACIA BIOTECH ITALIA	153.600
998	00141	3454	F 000147 CORNING COSTAR ITALIA S.R.L.	1.240.800
Totale Capitolo 00141				35.892.391

Eserc.	Capit.	Impegno	Creditore	Residuo
1998	00142	1531	F 000108 CARMAR S.A.S.	495.216
1998	00142	1825	F 000567 TECNORAD S.R.L.	336.000
1998	00142	2719	F 000541 SITEL TELEMATICA SRL	850.080
1998	00142	3023	F 000271 GIELLE S.R.L.	462.000
1998	00142	3503	F 000361 KODAK S.P.A.	425.030
Totale Capitolo 00142				2.568.326
1998	00143	1875	F 000473 AMERSHAM PHARMACIA BIOTECH ITALIA	659.520
1998	00143	3207	F 000102 PACKARD BIOSCIENCE SRL	1.375.200
1998	00143	3322	F 000591 THERMOFRIGORSUD S.R.L.	780.000
1998	00143	3582	F 000469 PERKIN ELMER ITALIA S.P.A.	1.644.000
Totale Capitolo 00143				4.458.720
1998	00144	130	F 001300 SOCIETA' ITALIANA DI BIOLOGIA MARINA C/O ACQUARIO COMUNALE	1.200.000
1998	00144	216	F 001321 S.E.A. SERVIZI IN ECOLOGIA DELLE ACQUE SNC	624.000
1998	00144	1414	F 000420 MICROGLASS S.R.L.	807.500
1998	00144	1681	F 000490 PRODOTTI GIANNI S.P.A.	787.500
1998	00144	2189	F 000533 SIGMA - ALDRICH S.R.L.	1.360.000
1998	00144	2253	F 000205 ELSEVIER SCIENCE PUBLISHERS B.V.	1.197.000
1998	00144	2265	F 000910 VKI - WATER QUALITY INSTITUTE	618.810
1998	00144	3380	F 000011 ACADEMIC PRESS	344.700
1998	00144	3578	F 001368 ANTONIO ZIMONE	450.000
1998	00144	3634	F 000951 BIOLINK SOCIETA' CONSORTILE A R.L.	15.912.000
Totale Capitolo 00144				23.281.510
1998	00147	3030	F 001177 CIPI SPA	1.428.000
1998	00147	3209	F 001177 CIPI SPA	234.000
Totale Capitolo 00147				1.662.000
Totale Esercizio 1998				155.438.214

serc.	Capit.	Impegno	Creditore	Residuo
1999	00002	3573	F 000331 IMPS	814.872
Totale Capitolo 00002				814.872
999	00019	3574	F 001380 B.N.L. - CONTO IRAP	53.502.888
999	00019	3575	F 000331 IMPS	146.834.556
999	00019	3576	F 000211 IMPDAP - GESTIONE EX EMPDEP	825.629
Totale Capitolo 00019				201.163.073
999	00020	2432	F 000242 FRANCESCO GIANNINI E FIGLI S.P.A.	2.640.000
999	00020	3423	F 000227 F.LLI CASOLARO S.R.L.	2.994.488
999	00020	3505	F 000504 RISTOCHEF S.P.A.	55.000.000
Totale Capitolo 00020				60.634.488
199	00021	3088	F 001517 DOLCE IDEA DI GENNARO BOTTONE S.A.S.	4.160.112
199	00021	3084	F 001494 A. GUIDA SRL	11.300.000
199	00021	3171	F 001009 SHIRE OF SKINS SRL	2.250.000
99	00021	3182	F 001764 BA.MI COLLECTION SAS	2.250.000
99	00021	3276	F 000555 SPADARO S.P.A.	2.899.985
99	00021	3331	F 001773 GARDEN BABY SAS	5.374.300
99	00021	3338	F 001774 ASSOCIAZIONE ITALIANA PER LA LOTTA AL NEUROBLASTOMA	1.200.000
19	00021	3607	F 000116 CASSIERE DELL'ENTE VALERIA TOSTI	622.000
Totale Capitolo 00021				30.057.197
19	00041	290	F 000501 REF-COM S.N.C.	360.000
9	00041	282	F 000195 EDIL ELETTRIK S.N.C.	16.800.000
9	00041	409	F 000540 SOCIETA' EDILIZIA F.LLI SCOTTI DI SCOTTI ARCANGELO	8.400.000
8	00041	502	F 000463 PARAVIA ELEVATORS' SERVICE S.R.L.	816.000
9	00041	2503	F 000271 GIELLE S.R.L.	8.751.600
1	00041	3127	F 000540 SOCIETA' EDILIZIA F.LLI SCOTTI DI SCOTTI ARCANGELO	2.916.000
Totale Capitolo 00041				30.043.600

src.	Capit.	Impegno	Creditore	Residuo
99	00043	299	F 001625 COMPAQ COMPUTER S.P.A.	3.330.864
99	00043	1886	F 000412 MEDITERRANEA DATA PROCESSING S.R.L.	1.260.000
99	00043	2109	F 000498 XEROX S.P.A.	440.888
99	00043	2967	F 000498 XEROX S.P.A.	1.326.000
99	00043	3078	F 000427 MO.SOR. S.N.C. DI L.MOGGIO E S.SORRENTINO	1.500.000
99	00043	3142	F 000308 IBM ITALIA SPA	4.600.000
99	00043	3290	F 000427 MO.SOR. S.N.C. DI L.MOGGIO E S.SORRENTINO	300.000
Totale Capitolo 00043				12.765.744
99	00044	291	F 000501 REF-COM S.N.C.	360.000
99	00044	3350	F 000591 THERNOFRIGORSUD S.R.L.	3.540.000
Totale Capitolo 00044				3.900.000
99	00045	3586	F 000209 ENEL S.P.A.	55.000.000
Totale Capitolo 00045				55.000.000
99	00046	3592	F 000141 CONTROVENTO EXPRESS DI RICCI GENARO	720.000
99	00046	3608	F 000678 DHL INTERNATIONAL S.R.L.	2.741.400
Totale Capitolo 00046				3.461.400
99	00047	1625	F 000254 GAETANO MACCHIAROLI EDITORE S.A.S.	7.500.000
99	00047	3333	F 000212 MARESCA ENZO	1.920.000
99	00047	3603	F 000303 SOCIETA' EDILIZIA NAPOLETANA - HOTEL MAJESTIC	1.100.000
Totale Capitolo 00047				10.520.000
9	00048	3119	F 000425 MISAFI SUD S.N.C.	607.360
Totale Capitolo 00048				607.360
9	00050	1397	F 001195 MIT SAFETRANS S.R.L.	360.000
9	00050	3587	F 001588 EUROHANDLING '93 S.R.L.	4.010.687
9	00050	3593	F 000183 DOMENICO CASA S.N.C.	450.000
9	00050	3594	F 001796 DESTEFANO, SPECIALE & C.	602.500
Totale Capitolo 00050				5.423.187

erc.	Capit.	Impegno	Creditore	Residuo
999	00051	1306	F 001213 PEDUS SERVICE P.OUSSMANN S.R.L.	22.214.126
999	00051	3270	F 001767 PAPER AND SOAP SAS	2.964.000
999	00051	3392	F 001213 PEDUS SERVICE P.OUSSMANN S.R.L.	1.285.344
999	00051	3588	F 001213 PEDUS SERVICE P.OUSSMANN S.R.L.	136.264
Totale Capitolo 00051				26.599.734
199	00052	2397	F 000341 IST.DI VIGILANZA PARTENOPEA COMB.E REDUCI S.R.L.	32.966.640
Totale Capitolo 00052				32.966.640
199	00053	179	F 000356 KARNAK S.A.	2.987.961
199	00053	233	F 000426 MISCO ITALY COMPUTER SUPPLIES S.P.A.	95.160
199	00053	437	F 001114 CIA ELECTRONIC SNC	510.000
199	00053	439	F 000356 KARNAK S.A.	210.000
99	00053	805	F 001120 CORPORATE EXPRESS DIV. ASITE	145.260
99	00053	1171	F 000426 MISCO ITALY COMPUTER SUPPLIES S.P.A.	219.720
99	00053	1215	F 000498 XEROX S.P.A.	36.000
99	00053	1407	F 001120 CORPORATE EXPRESS DIV. ASITE	23.040
99	00053	1556	F 000498 XEROX S.P.A.	72.000
99	00053	1816	F 001607 GRUPPO BUFFETTI SPA	116.639
99	00053	2561	F 000242 FRANCESCO GIANNINI E FIGLI S.P.A.	924.000
19	00053	2579	F 001607 GRUPPO BUFFETTI SPA	697.560
19	00053	2580	F 001607 GRUPPO BUFFETTI SPA	179.088
19	00053	2581	F 000426 MISCO ITALY COMPUTER SUPPLIES S.P.A.	496.680
19	00053	2582	F 001324 SAVIANO E TORCHIARO SNC	2.868.000
19	00053	2584	F 000242 FRANCESCO GIANNINI E FIGLI S.P.A.	1.080.000
9	00053	2585	F 000498 XEROX S.P.A.	660.000
9	00053	3233	F 000242 FRANCESCO GIANNINI E FIGLI S.P.A.	624.000
9	00053	3245	F 001607 GRUPPO BUFFETTI SPA	567.900

Descr.	Capit.	Impegno	Creditore	Residuo
999	00053	3274	F 000242 FRANCESCO GIANNINI E FIGLI S.P.A.	1.140.000
999	00053	3317	F 000356 KARNAK S.A.	913.786
999	00053	3330	F 000426 WISCO ITALY COMPUTER SUPPLIES S.P.A.	190.900
999	00053	3351	F 000705 D'AMBRA ROSARIO	493.000
999	00053	3352	F 000020 FILISDEO ALFONSO	640.860
999	00053	3429	F 000498 XEROX S.P.A.	1.062.000
999	00053	3430	F 001607 GRUPPO BUFFETTI SPA	655.800
999	00053	3482	F 001607 GRUPPO BUFFETTI SPA	833.056
999	00053	3499	F 000429 MONDOFFICE S.R.L.	83.376
Totale Capitolo 00053				18.520.594
999	00054	12	F 000497 XEROX NOLEGGI S.P.A.	1.951.200
999	00054	196	F 000497 XEROX NOLEGGI S.P.A.	904.320
999	00054	197	F 000497 XEROX NOLEGGI S.P.A.	15.101.280
999	00054	926	F 000497 XEROX NOLEGGI S.P.A.	34.494.032
999	00054	1155	F 000497 XEROX NOLEGGI S.P.A.	3.062.180
999	00054	3226	F 000497 XEROX NOLEGGI S.P.A.	15.600.000
Totale Capitolo 00054				71.112.992
999	00055	668	F 000063 AXON INSTRUMENTS INC.	324.342
999	00055	1826	F 000565 STUDIOERRE S.M.C.DI GIANLUIGI VISCO	7.200.000
999	00055	2200	F 000692 ARUTA INFORMATICA S.R.L.	400
999	00055	2376	F 001328 DE AGOSTINI GIURIDICA SPA	744.000
999	00055	2603	F 001260 CRISEL INSTRUMENTS SRL	4.666.061
999	00055	2604	F 001260 CRISEL INSTRUMENTS SRL	13.080.000
999	00055	2687	F 001737 MAPLE SAS	1.544.400
999	00055	3077	F 001261 DE.MI. SUD SAS	10.794.000
999	00055	3230	F 000838 DIGIT SRL	720.000

erc.	Capit.	Impegno	C r e d i t o r e	Residuo
999	00055	3246	F 000283 GOLDEN EDUCATION S.R.L.	6.400.000
999	00055	3321	F 001261 DE.MI. SUD SAS	14.412.000
Totale Capitolo 00055				59.893.203
199	00057	2882	F 001322 CASCOME LUIGI	150.000
199	00057	2962	F 000527 SEAT - PAGINE GIALLE - S.P.A.	2.680.000
199	00057	3115	F 000527 SEAT - PAGINE GIALLE - S.P.A.	5.469.600
199	00057	3284	F 001494 A. GUIDA SRL	91.000
199	00057	3305	F 000196 EDILFLEX DI ELIO CUONO	2.940.000
99	00057	3597	F 000924 CO.TA.NA. COOPERATIVA TASSISTI NAPOLETANI	509.100
Totale Capitolo 00057				11.841.300
99	00059	3070	F 001227 KEYNET SRL	4.272.000
99	00059	3604	F 000303 SOCIETA' EDILIZIA NAPOLETANA - HOTEL MAJESTIC	540.000
99	00059	3609	F 000071 BENEFICIARI DIVERSI	10.000.000
Totale Capitolo 00059				14.812.000
99	00060	119	F 000543 SOC.CO.I.P.A.	7.493.200
99	00060	260	F 001131 ZELIG S.R.L.	9.272.000
19	00060	720	F 001090 MCM S.A.S. DI MARIA ROSARIA CAPECE MINVILO	3.323.340
19	00060	1516	F 000122 CHRISTIANE SCHROEDER-VERTH	12.436.560
19	00060	1965	F 000664 ESIA S.R.L.	30.019.200
9	00060	2408	F 001549 EDIEFFE ORGANIZER SAS	1.320.000
9	00060	2710	F 000664 ESIA S.R.L.	1.152.000
9	00060	3144	F 001131 ZELIG S.R.L.	25.200.000
9	00060	3393	F 001751 ROSA MARIA SOLE	2.502.500
9	00060	3394	F 000331 INPS	197.125
1	00060	3404	F 001549 EDIEFFE ORGANIZER SAS	3.960.000
1	00060	3595	F 000252 IANNUZZELLI GAETANO	4.896.000

erc.	Capit.	Impegno	Creditore	Residuo
999	00060	3599	F 000299 HOBBY VIAGGI S.R.L.	730.000
Totale Capitolo 00060				102.501.965
999	00075	2816	F 000528 SECONDA UNIVERSITA' DEGLI STUDI DI NAPOLI	88.480.175
999	00075	3596	F 001143 UNIVERSITA' DEGLI STUDI DI NAPOLI "FEDERICO II"	7.562.000
Totale Capitolo 00075				96.042.175
999	00082	3572	F 000068 BANCA NAZIONALE DEL LAVORO	32.690
Totale Capitolo 00082				32.690
999	00091	3577	F 000069 B.N.L. - CONTO IRPEF	354
Totale Capitolo 00091				354
999	00131	417	F 000473 AMERSHAM PHARMACIA BIOTECH ITALIA	1.056.000
999	00131	624	F 001304 TECO SRL	184.800
999	00131	780	F 001368 ANTONIO ZINONE	139.200
999	00131	819	F 000472 PETRICCA AUGUSTO & C. S.A.S.	320.000
999	00131	922	F 000469 PERKIN ELMER ITALIA S.P.A.	16.200.000
999	00131	1228	F 000070 BECKMAN COULTER S.P.A.	17.400.000
999	00131	1229	F 000014 CELBIO S.R.L.	13.800.000
999	00131	1264	F 001093 SENECCO SRL	11.247.300
999	00131	1311	F 000108 CARNAR S.A.S.	1.404.720
999	00131	1394	F 000368 LA PAGODA DI COPPA ROSARIO	2.500.000
999	00131	1477	F 000500 RE.A.L. DI GIGLI I.	900.000
999	00131	1497	F 000203 GOLDEN EDUCATION S.R.L.	900.000
999	00131	1626	F 001647 ARREDO GAMMA OFFICE SRL	260.416
999	00131	1710	F 000931 ANGELANTONI HERAEUS SCIENTIFIC INSTRUMENTS S.P.A.	10.722.000
999	00131	1775	F 000085 BOSCO AMBROGIO	298.700
999	00131	1779	F 000157 DASIT S.P.A.	7.072.200
999	00131	1803	F 001662 AEFEE SCALE SRL	1.020.000

erc.	Capit.	Impegno	Creditore	Residuo
999	00131	1869	F 000368 LA PAGODA DI COPPA ROSARIO	2.880.000
999	00131	1871	F 001372 S & D INTERNATIONAL SRL	2.820.000
999	00131	2022	F 000337 INTERNATIONAL P.B.I. S.P.A.	23.029.200
999	00131	2110	F 000195 EDIL ELETRIK S.N.C.	2.436.000
999	00131	2182	F 000541 SITEL TELEMATICA SRL	900.000
999	00131	2185	F 000241 C.E.I. SRL	2.644.000
999	00131	2194	F 000195 EDIL ELETRIK S.N.C.	1.716.000
999	00131	2201	F 000070 BECKMAN COULTER S.P.A.	13.200.000
999	00131	2215	F 000106 CARL ZEISS S.P.A.	5.018.500
999	00131	2266	F 000420 MICROGLASS S.R.L.	2.392.800
999	00131	2278	F 000368 LA PAGODA DI COPPA ROSARIO	2.760.000
999	00131	2281	F 000140 CONSUL S.R.L.	2.574.000
999	00131	2283	F 001144 AQUARISTICA SRL	1.186.149
999	00131	2287	F 001260 CRISEL INSTRUMENTS SRL	6.516.000
999	00131	2289	F 000106 CARL ZEISS S.P.A.	18.612.000
999	00131	2345	F 000814 CELBIO S.R.L.	1.948.800
999	00131	2367	F 000154 D'AVINO NICHELE & C. SNC	1.050.000
999	00131	2370	F 000106 CARL ZEISS S.P.A.	500.000
99	00131	2383	F 000724 OLYMPUS ITALIA S.R.L.	2.463.600
99	00131	2389	F 000261 GENERAL CONTROL S.P.A.	1.040.640
99	00131	2418	F 000157 DASIT S.P.A.	2.085.300
99	00131	2421	F 000501 REF-COM S.N.C.	2.856.000
99	00131	2428	F 001296 FAI DA TE SNC	498.200
99	00131	2430	F 000830 SARTORIUS SPA	9.397.000
99	00131	2435	F 000469 PERKIN ELMER ITALIA S.P.A.	2.400.000
99	00131	2482	F 000501 REF-COM S.N.C.	2.880.000

serc.	Capit.	Impegno	Creditore	Residuo
1999	00131	2485	F 000501 REF-COM S.N.C.	504.000
1999	00131	2493	F 000420 MICROGLASS S.R.L.	1.934.400
1999	00131	2494	F 000106 CARL ZEISS S.P.A.	2.702.800
1999	00131	2501	F 000272 GILSON ITALIA S.R.L.	37.924.200
1999	00131	2502	F 000297 HEWLETT PACKARD S.P.A.	81.652.860
999	00131	2572	F 000501 REF-COM S.N.C.	2.340.000
999	00131	2588	F 000140 CONSUL S.R.L.	840.000
999	00131	2676	F 000501 REF-COM S.N.C.	33.840.000
999	00131	2678	F 001368 ANTONIO ZINOME	13.932.000
999	00131	2691	F 001738 FERRAMENTA SORRENTINA SMC	3.600.000
999	00131	2761	F 000931 ANGELANTONI HERAEUS SCIENTIFIC INSTRUMENTS S.P.A.	1.914.000
999	00131	2771	F 000344 ITALSCIENTIFICA SRL	6.411.600
999	00131	2777	F 000106 CARL ZEISS S.P.A.	8.224.800
199	00131	2846	F 000724 OLYMPUS ITALIA S.R.L.	1.800.000
199	00131	2864	F 001208 UGO BASILE	2.880.000
199	00131	2865	F 000344 ITALSCIENTIFICA SRL	3.400.000
199	00131	2870	F 001323 ANTIBIOTICOS SPA-DIV.CARLO ERBA REAGENTI	1.200.000
99	00131	2871	F 000490 PRODOTTI GIANNI S.P.A.	590.400
99	00131	2899	F 000261 GENERAL CONTROL S.P.A.	2.380.800
99	00131	2953	F 000814 CELBIO S.R.L.	11.280.000
99	00131	2954	F 001190 BICASA SPA	2.548.800
99	00131	2955	F 000073 BIO - RAD LABORATORIES S.R.L.	2.529.600
99	00131	2958	F 000261 GENERAL CONTROL S.P.A.	805.200
99	00131	2999	F 001190 BICASA SPA	1.476.000
99	00131	3000	F 000369 LABOMARKET DI ELISEI MAURO	7.142.400
99	00131	3001	F 000555 SPADARO S.P.A.	1.529.999

erc.	Capit.	Impegno	Creditore	Residuo
999	00131	3009	F 000142 COMUS S.R.L.	1.650.000
999	00131	3145	F 000032 ANALYTICAL CONTROL ITALIA S.P.A.	25.920.000
999	00131	3153	F 000063 AXON INSTRUMENTS INC.	1.045.000
999	00131	3174	F 000473 AMERSHAM PHARMACIA BIOTECH ITALIA	5.762.400
999	00131	3175	F 000106 CARL ZEISS S.P.A.	2.794.800
999	00131	3176	F 000195 EDIL ELETTRIK S.N.C.	2.490.000
999	00131	3222	F 000032 ANALYTICAL CONTROL ITALIA S.P.A.	48.480.000
999	00131	3223	F 001190 BICASA SPA	1.266.000
999	00131	3240	F 000908 TELELUX S.A.S.	1.248.000
999	00131	3242	F 000165 DELCHINICA SCIENT.GLASSWARE S.R.L.	2.457.800
999	00131	3244	F 000108 CARMAR S.A.S.	2.700.000
999	00131	3260	F 000106 CARL ZEISS S.P.A.	9.651.600
999	00131	3264	F 000420 MICROGLASS S.R.L.	1.344.000
999	00131	3271	F 000453 OFFICINE MECCANICHE NAVALI CARRINO GIOVANNI FIGLI S.N.C.	1.774.800
999	00131	3279	F 000195 EDIL ELETTRIK S.N.C.	1.056.000
999	00131	3403	F 001140 KAISER-KRAFT SPA	1.051.200
999	00131	3405	F 000724 OLYMPUS ITALIA S.R.L.	18.362.400
999	00131	3409	F 000420 MICROGLASS S.R.L.	468.000
999	00131	3422	F 000344 ITALSCIENTIFICA SRL	1.632.000
999	00131	3461	F 001083 BIODESA S.A.S.	1.476.000
999	00131	3462	F 000724 OLYMPUS ITALIA S.R.L.	12.051.600
999	00131	3463	F 001260 CRISEL INSTRUMENTS SRL	5.730.390
999	00131	3474	F 001144 AQUARISTICA SRL	601.992
999	00131	3486	F 000420 MICROGLASS S.R.L.	2.112.000
999	00131	3495	F 001323 ANTIBIOTICOS SPA-DIV.CARLO ERBA REAGENTI	365.040
999	00131	3500	F 000394 M-MEDICAL S.R.L.	11.160.000

ierc.	Capit.	Impegno	Creditore	Residuo
1999	00131	3501	F 001260 CRISEL INSTRUMENTS SRL	29.620.502
1999	00131	3502	F 000931 ANGELANTONI HERAEUS SCIENTIFIC INSTRUMENTS S.P.A.	2.640.000
999	00131	3505	F 000551 SOCIETA' OSSIGENO NAPOLI	19.540.000
999	00131	3507	F 000108 CARMAR S.A.S.	20.940.000
Totale Capitolo 00131				675.076.868
999	00133	669	F 000580 TELECOM ITALIA S.P.A.	20.231.200
999	00133	2293	F 000210 ENGINEERING SRL	15.000.000
999	00133	2404	F 000030 DIGIT SRL	2.340.000
Totale Capitolo 00133				45.571.200
999	00135	261	F 000735 S.Y.S. SNC DI DE ANGELIS SALVATORE & C.	20.509.200
999	00135	288	F 001045 J. LUISE & SONS LTD	9.170.000
999	00135	2434	F 001205 DI PINTO GIUSEPPE-COSTRUZ.RIPARAZ.BARCHE	15.644.000
999	00135	2902	F 000735 S.Y.S. SNC DI DE ANGELIS SALVATORE & C.	1.020.000
999	00135	3320	F 001205 DI PINTO GIUSEPPE-COSTRUZ.RIPARAZ.BARCHE	960.000
999	00135	3589	F 000735 S.Y.S. SNC DI DE ANGELIS SALVATORE & C.	4.307.800
Totale Capitolo 00135				51.620.600
99	00136	221	F 000774 LA NUOVA ITALIA BIBLIOGRAFICA - MIB	1.424.067
99	00136	365	F 000375 LANGE & SPRINGER BUCHHANDLUNG	21.054.946
99	00136	2033	F 000375 LANGE & SPRINGER BUCHHANDLUNG	59.190
99	00136	3240	F 000375 LANGE & SPRINGER BUCHHANDLUNG	97.730
99	00136	3353	F 000379 LEGATORIA CONTE S.A.S. DI RITA CONTE & C.	1.324.800
99	00136	3504	F 000774 LA NUOVA ITALIA BIBLIOGRAFICA - MIB	6.000.000
99	00136	3506	F 000379 LEGATORIA CONTE S.A.S. DI RITA CONTE & C.	2.397.600
99	00136	3513	F 000046 ARMANDO GIUSEPPINA & CIOFFI ANTONIO S.N.C.	1.965.600
99	00136	3590	F 001330 LANGE & SPRINGER ITALIA-LIBRERIA SCIENTIFICA SRL	47.520
Totale Capitolo 00136				34.371.453

erc.	Capit.	Impegno	Creditore	Residuo
1999	00137	1260	F 000830 DIGIT SRL	40.340.400
1999	00137	1774	F 000241 C.E.I. SRL	252.000
999	00137	1819	F 001607 GRUPPO BUFFETTI SPA	360.000
999	00137	1825	F 000412 MEDITERRANEA DATA PROCESSING S.R.L.	2.004.000
999	00137	1880	F 000429 MONDOFFICE S.R.L.	676.000
999	00137	1805	F 000412 MEDITERRANEA DATA PROCESSING S.R.L.	13.579.200
999	00137	2133	F 000293 GVERRI MARIO SNC	12.933.120
999	00137	2294	F 000412 MEDITERRANEA DATA PROCESSING S.R.L.	1.710.400
999	00137	2344	F 000282 GOLDEN COMPUTERS SRL	1.620.000
999	00137	2565	F 001322 CASCOME LUIGI	969.360
999	00137	2614	F 000283 GOLDEN EDUCATION S.R.L.	11.760.000
999	00137	2617	F 000692 ARUTA INFORMATICA S.R.L.	11.760.000
199	00137	2618	F 001261 DE.MI. SUD SAS	9.936.000
199	00137	2700	F 000426 WISCO ITALY COMPUTER SUPPLIES S.P.A.	079.400
199	00137	2706	F 001060 BYTE DI CAUTIERO PAOLO	4.920.000
199	00137	2707	F 001584 VIRTUANET COMP E TECH SNC	12.600.000
199	00137	2840	F 001261 DE.MI. SUD SAS	12.960.000
99	00137	2842	F 001584 VIRTUANET COMP E TECH SNC	2.701.200
99	00137	2861	F 001322 CASCOME LUIGI	504.000
99	00137	2863	F 001632 ERREBIAN SPA	360.400
99	00137	2949	F 001114 CIA ELECTRONIC SNC	4.680.000
99	00137	2990	F 001322 CASCOME LUIGI	807.360
19	00137	3075	F 001584 VIRTUANET COMP E TECH SNC	1.488.000
19	00137	3076	F 001324 SAVIANO E TORCHIARO SNC	4.044.000
19	00137	3130	F 001351 ERICSSON TELECOMUNICAZIONI SPA	2.901.600
19	00137	3178	F 000692 ARUTA INFORMATICA S.R.L.	7.380.000

serc.	Capit.	Impegno	Creditore	Residuo
1999	00137	3247	F 000283 GOLDEN EDUCATION S.R.L.	2.376.000
1999	00137	3257	F 001261 DE.NI. SUD SAS	11.400.000
1999	00137	3258	F 000692 ARUTA INFORMATICA S.R.L.	2.928.000
1999	00137	3277	F 000385 LIGUORI ETTORE E VITTORIO S.N.C.	408.000
1999	00137	3329	F 000426 MISCO ITALY COMPUTER SUPPLIES S.P.A.	322.800
1999	00137	3335	F 000429 MONDOFFICE S.R.L.	1.098.360
999	00137	3401	F 000283 GOLDEN EDUCATION S.R.L.	12.064.000
999	00137	3409	F 001504 VIRTUANET COMP E TECH SNC	432.000
999	00137	3497	F 000210 ENGINEERING SRL	2.472.000
999	00137	3512	F 001028 BRUNO CONFALOME SNC	508.000
999	00137	3515	F 000283 GOLDEN EDUCATION S.R.L.	426.000
999	00137	3517	F 001501 TELEOFFICE DI VALENTINA SOMMELLA & C SAS	1.500.000
Totale Capitolo 00137				200.950.400
999	00138	3600	F 000299 HOBBY VIAGGI S.R.L.	400.000
999	00138	3610	F 000071 BENEFICIARI DIVERSI	3.000.000
Totale Capitolo 00138				3.400.000
199	00139	3611	F 000071 BENEFICIARI DIVERSI	30.000.000
Totale Capitolo 00139				30.000.000
99	00140	1474	F 000951 BIOLINK SOCIETA' CONSORTILE A R.L.	3.140.400
99	00140	3570	F 000331 INPS	344.135
Totale Capitolo 00140				3.484.535
99	00141	24	F 000490 PRODOTTI GIANMI S.P.A.	163.800
99	00141	48	F 001330 LANGE & SPRINGER ITALIA-LIBRERIA SCIENTIFICA SRL	133.192
99	00141	106	F 000375 LANGE & SPRINGER BUCHHANDLUNG	90.056
99	00141	115	F 000147 CORNING COSTAR ITALIA S.R.L.	71.040
99	00141	130	F 001323 ANTIBIOTICOS SPA-DIV.CARLO ERBA REAGENTI	15.840

erc.	Capit.	Impegno	Creditore	Residuo
999	00141	146	F 000533 SIGMA - ALDRICH S.R.L.	890.400
999	00141	149	F 000473 AMERSHAM PHARMACIA BIOTECH ITALIA	69.600
999	00141	172	F 000404 NASCIA BRUNELLI S.P.A.	154.800
999	00141	174	F 000420 MICROGLASS S.R.L.	1.732.680
999	00141	183	F 000213 EPPENDORF S.R.L.	209.040
999	00141	210	F 000490 PRODOTTI GIANNI S.P.A.	31.200
999	00141	230	F 000533 SIGMA - ALDRICH S.R.L.	138.000
999	00141	248	F 000473 AMERSHAM PHARMACIA BIOTECH ITALIA	1.058.400
999	00141	345	F 000420 MICROGLASS S.R.L.	1.072.800
999	00141	393	F 000147 CORNING COSTAR ITALIA S.R.L.	1.545.600
999	00141	410	F 000533 SIGMA - ALDRICH S.R.L.	32.400
999	00141	433	F 000490 PRODOTTI GIANNI S.P.A.	254.400
999	00141	447	F 001571 ROCHE DIAGNOSTICS SPA	693.360
999	00141	463	F 000473 AMERSHAM PHARMACIA BIOTECH ITALIA	144.000
999	00141	554	F 001323 ANTIBIOTICOS SPA-DIV.CARLO ERBA REAGENTI	18.360
999	00141	558	F 000352 JOHN WILEY AND SONS, INC.	891.934
999	00141	654	F 000597 TOCRIS COOKSON LTD.	1.429.800
999	00141	760	F 001416 MEN LIFE SCIENCE PRODUCTS ITALY SRL	9.720.000
999	00141	762	F 001571 ROCHE DIAGNOSTICS SPA	786.000
999	00141	804	F 001372 S & D INTERNATIONAL SRL	150.000
999	00141	811	F 001418 WALLIMCKRODT SERVICES, ITALIA	313.488
999	00141	822	F 000473 AMERSHAM PHARMACIA BIOTECH ITALIA	9.600
999	00141	823	F 000073 BIO - RAD LABORATORIES S.R.L.	1.448.000
999	00141	834	F 000473 AMERSHAM PHARMACIA BIOTECH ITALIA	1.500.000
999	00141	843	F 000272 GILSON ITALIA S.R.L.	6.102.720
999	00141	858	F 001597 SPRINGER-VERLAG NEW YORK, INC.	638.400

serc.	Capit.	Impegno	Creditore	Residuo
1999	00141	859	F 000768 MOLECULAR PROBES EUROPE BV	237.695
1999	00141	912	F 000533 SIGMA - ALDRICH S.R.L.	86.400
1999	00141	986	F 000507 RS COMPONENTS S.P.A.	3.316
1999	00141	1075	F 000051 ARVEL S.A.S.	1.484.400
1999	00141	1166	F 000473 AMERSHAM PHARMACIA BIOTECH ITALIA	65.160
1999	00141	1175	F 001410 MALLINCKRODT SERVICES, ITALIA	475.200
1999	00141	1210	F 000420 MICROGLASS S.R.L.	102.000
1999	00141	1223	F 000533 SIGMA - ALDRICH S.R.L.	276.000
1999	00141	1237	F 000697 DBA ITALIA S.R.L.	624.000
1999	00141	1244	F 000597 TOCRIS COOKSON LTD.	40.600
1999	00141	1245	F 000488 PRINM S.R.L.	2.280.000
1999	00141	1266	F 000768 MOLECULAR PROBES EUROPE BV	6.000
1999	00141	1274	F 000533 SIGMA - ALDRICH S.R.L.	458.000
1999	00141	1279	F 000296 HERAEUS S.P.A.	2.640.000
1999	00141	1309	F 000533 SIGMA - ALDRICH S.R.L.	25.200
1999	00141	1310	F 000215 ERREDI GRAFICHE EDITORIALI SNC	210.912
1999	00141	1319	F 000215 ERREDI GRAFICHE EDITORIALI SNC	232.544
1999	00141	1439	F 000533 SIGMA - ALDRICH S.R.L.	214.800
1999	00141	1480	F 000473 AMERSHAM PHARMACIA BIOTECH ITALIA	741.860
1999	00141	1481	F 000473 AMERSHAM PHARMACIA BIOTECH ITALIA	466.140
1999	00141	1482	F 000473 AMERSHAM PHARMACIA BIOTECH ITALIA	789.600
1999	00141	1483	F 000473 AMERSHAM PHARMACIA BIOTECH ITALIA	1.317.600
1999	00141	1511	F 000473 AMERSHAM PHARMACIA BIOTECH ITALIA	2.800.720
1999	00141	1567	F 000420 MICROGLASS S.R.L.	3.124
1999	00141	1649	F 000051 ARVEL S.A.S.	1.365.600
1999	00141	1783	F 000337 INTERNATIONAL P.B.I. S.P.A.	134.640

serc.	Capit.	Impegno	Creditore	Residuo
1999	00141	1788	F 000533 SIGMA - ALDRICH S.R.L.	576.000
1999	00141	1828	F 000490 PRODOTTI GIANNI S.P.A.	168.000
1999	00141	1863	F 000420 MICROGLASS S.R.L.	124.800
1999	00141	1873	F 000812 AMERICAN TYPE CULTURE COLLECTION	1.734.848
1999	00141	1888	F 001323 ANTIBIOTICOS SPA-DIV.CARLO ERGA REAGENTI	41.820
1999	00141	1896	F 000420 MICROGLASS S.R.L.	7.680
1999	00141	1899	F 000533 SIGMA - ALDRICH S.R.L.	208.400
999	00141	2021	F 000473 AMERSHAM PHARMACIA BIOTECH ITALIA	774.800
999	00141	2023	F 000559 SPRINGER-VERLAG GMBH & CO.KG	845.459
999	00141	2024	F 000559 SPRINGER-VERLAG GMBH & CO.KG	1.055.339
999	00141	2026	F 000420 MICROGLASS S.R.L.	2.937.600
999	00141	2028	F 000473 AMERSHAM PHARMACIA BIOTECH ITALIA	527.544
999	00141	2041	F 000473 AMERSHAM PHARMACIA BIOTECH ITALIA	273.360
999	00141	2043	F 000533 SIGMA - ALDRICH S.R.L.	18.000
999	00141	2070	F 000533 SIGMA - ALDRICH S.R.L.	156.800
999	00141	2074	F 000533 SIGMA - ALDRICH S.R.L.	44.800
999	00141	2079	F 000473 AMERSHAM PHARMACIA BIOTECH ITALIA	1.018.980
1999	00141	2080	F 000073 BIO - RAD LABORATORIES S.R.L.	400.800
1999	00141	2083	F 000420 MICROGLASS S.R.L.	81.312
1999	00141	2090	F 000473 AMERSHAM PHARMACIA BIOTECH ITALIA	369.240
99	00141	2093	F 000473 AMERSHAM PHARMACIA BIOTECH ITALIA	368.400
99	00141	2100	F 000372 LABORATORIO ELETTRONICO DI PRECISIONE S.A.S.	1.200.000
99	00141	2130	F 001545 EDITIONS ELSEVIER DEPT SNV	566.400
99	00141	2190	F 000768 MOLECULAR PROBES EUROPE BV	421.126
99	00141	2197	F 001410 MALLINCKRODT SERVICES, ITALIA	1.180.560
99	00141	2198	F 001709 HELEN HOELDMER, PRODUCTION EDITOR-BIOLOGY OF REPRODUCTION	1.558.000

serc.	Capit.	Impegno	Creditore	Residuo
1999	00141	2206	F 001715 SPRINGER VERLAG	550.000
1999	00141	2212	F 000533 SIGMA - ALDRICH S.R.L.	48.000
1999	00141	2213	F 000760 MOLECULAR PROBES EUROPE BV	705.750
1999	00141	2216	F 001597 SPRINGER-VERLAG NEW YORK, INC.	212.000
999	00141	2268	F 000420 MICROGLASS S.R.L.	2.950.000
999	00141	2269	F 000814 CELBIO S.R.L.	2.394.000
999	00141	2275	F 000533 SIGMA - ALDRICH S.R.L.	19.200
999	00141	2280	F 001586 ASTRAL ITALIA SPA	280.385
999	00141	2282	F 001144 AQUARISTICA SRL	1.003.144
999	00141	2286	F 000490 PRODOTTI GIANMI S.P.A.	64.600
999	00141	2291	F 001571 ROCHE DIAGNOSTICS SPA	2.772.000
999	00141	2296	F 000473 AMERSHAM PHARMACIA BIOTECH ITALIA	2.847.960
999	00141	2342	F 000420 MICROGLASS S.R.L.	950.400
999	00141	2346	F 000420 MICROGLASS S.R.L.	2.100.000
199	00141	2349	F 000533 SIGMA - ALDRICH S.R.L.	502.800
199	00141	2350	F 000490 PRODOTTI GIANMI S.P.A.	1.788.000
199	00141	2362	F 001349 ELSEVIER SCIENCE IRELAND LTD	672.157
199	00141	2368	F 000533 SIGMA - ALDRICH S.R.L.	973.200
99	00141	2380	F 000420 MICROGLASS S.R.L.	468.000
99	00141	2382	F 001362 TEKTRONIX SPA-VIDEO E NETWORKING DIVISION	182.712
99	00141	2392	F 000903 THE COMPANY OF BIOLOGISTS LIMITED	1.537.000
99	00141	2400	F 000533 SIGMA - ALDRICH S.R.L.	142.800
99	00141	2403	F 000533 SIGMA - ALDRICH S.R.L.	48.000
99	00141	2405	F 000420 MICROGLASS S.R.L.	807.600
99	00141	2409	F 001571 ROCHE DIAGNOSTICS SPA	288.000
99	00141	2410	F 000070 BECKMAN COULTER S.P.A.	1.152.000

erc.	Capit.	Impegno	Creditore	Residuo
999	00141	2411	F 000473 AMERSHAM PHARMACIA BIOTECH ITALIA	527.544
999	00141	2412	F 000473 AMERSHAM PHARMACIA BIOTECH ITALIA	655.200
999	00141	2419	F 000533 SIGMA - ALDRICH S.R.L.	678.000
999	00141	2420	F 000073 BIO - RAD LABORATORIES S.R.L.	2.304.000
999	00141	2424	F 000533 SIGMA - ALDRICH S.R.L.	20.400
999	00141	2448	F 000473 AMERSHAM PHARMACIA BIOTECH ITALIA	388.800
999	00141	2480	F 000459 OXFORD UNIVERSITY PRESS-JOURNALS DEPARTMENT	844.191
999	00141	2490	F 001323 ANTIBIOTICOS SPA-DIV.CARLO ERBA REAGENTI	1.369.860
999	00141	2500	F 001250 CIRIO RICERCHE	7.560.000
999	00141	2509	F 001250 CIRIO RICERCHE	14.400.000
999	00141	2517	F 000473 AMERSHAM PHARMACIA BIOTECH ITALIA	573.600
999	00141	2518	F 000814 CELBIO S.R.L.	2.070.000
999	00141	2521	F 000469 PERKIN ELMER ITALIA S.P.A.	2.160.000
999	00141	2522	F 000533 SIGMA - ALDRICH S.R.L.	98.400
999	00141	2523	F 000073 BIO - RAD LABORATORIES S.R.L.	2.426.400
999	00141	2524	F 000384 LIFE TECHNOLOGIES ITALIA S.R.L.	198.000
999	00141	2525	F 000473 AMERSHAM PHARMACIA BIOTECH ITALIA	1.639.140
999	00141	2528	F 001571 ROCHE DIAGNOSTICS SPA	637.200
999	00141	2531	F 000073 BIO - RAD LABORATORIES S.R.L.	864.000
999	00141	2532	F 000533 SIGMA - ALDRICH S.R.L.	1.500.000
999	00141	2535	F 000420 MICROGLASS S.R.L.	1.929.600
999	00141	2536	F 000420 MICROGLASS S.R.L.	1.543.200
999	00141	2538	F 000384 LIFE TECHNOLOGIES ITALIA S.R.L.	571.200
999	00141	2540	F 000473 AMERSHAM PHARMACIA BIOTECH ITALIA	1.931.800
999	00141	2566	F 000473 AMERSHAM PHARMACIA BIOTECH ITALIA	457.990
999	00141	2568	F 000490 PRODOTTI GIANNI S.P.A.	726.516

serc.	Capit.	Impegno	Creditore	Residuo
1999	00141	2573	F 000372 LABORATORIO ELETTRONICO DI PRECISIONE S.A.S.	2.220.000
1999	00141	2574	F 000903 THE COMPANY OF BIOLOGISTS LIMITED	1.499.135
1999	00141	2576	F 000778 MACMILLAN MAGAZINES LTD.	7.499.017
1999	00141	2587	F 000088 BRACCO S.P.A.	888.000
1999	00141	2589	F 000533 SIGMA - ALDRICH S.R.L.	508.800
1999	00141	2590	F 000157 DASIT S.P.A.	312.000
1999	00141	2591	F 000580 RE.A.L. DI GIGLI I.	2.640.000
1999	00141	2615	F 000473 AMERSHAM PHARMACIA BIOTECH ITALIA	1.120.120
999	00141	2616	F 000473 AMERSHAM PHARMACIA BIOTECH ITALIA	526.000
999	00141	2619	F 000473 AMERSHAM PHARMACIA BIOTECH ITALIA	1.044.480
999	00141	2674	F 000473 AMERSHAM PHARMACIA BIOTECH ITALIA	1.566.720
999	00141	2675	F 000533 SIGMA - ALDRICH S.R.L.	1.578.000
999	00141	2677	F 001645 PHYCOLOGICAL SOCIETY OF AMERIC	539.156
999	00141	2680	F 000533 SIGMA - ALDRICH S.R.L.	896.400
999	00141	2681	F 000420 MICROGLASS S.R.L.	2.808.000
999	00141	2685	F 000384 LIFE TECHNOLOGIES ITALIA S.R.L.	387.600
999	00141	2686	F 001571 ROCHE DIAGNOSTICS SPA	396.000
999	00141	2689	F 000533 SIGMA - ALDRICH S.R.L.	1.252.000
999	00141	2692	F 001410 MALLINCKRODT SERVICES, ITALIA	1.623.024
999	00141	2693	F 000070 BECKMAN COULTER S.P.A.	2.995.600
999	00141	2694	F 001212 SANTA CRUZ BIOTECH	101.000
999	00141	2696	F 000420 MICROGLASS S.R.L.	21.600
999	00141	2697	F 000420 MICROGLASS S.R.L.	951.360
99	00141	2698	F 000533 SIGMA - ALDRICH S.R.L.	1.540.800
99	00141	2699	F 001740 AQUEBOGUE - MACHINE & REPAIR SHOP, INC.	947.203
99	00141	2708	F 000420 MICROGLASS S.R.L.	456.000

serc.	Capit.	Impegno	Creditore	Residuo
1999	00141	2712	F 000179 DISTRELEC ITALIA S.R.L.	45.620
1999	00141	2713	F 000507 RS COMPONENTS S.P.A.	163.080
1999	00141	2714	F 000533 SIGMA - ALDRICH S.R.L.	996.000
1999	00141	2715	F 000394 M-MEDICAL S.R.L.	1.383.600
1999	00141	2717	F 000500 RE.A.L. DI GIGLI I.	2.640.000
999	00141	2719	F 000147 CORNING COSTAR ITALIA S.R.L.	1.411.200
999	00141	2720	F 000420 MICROGLASS S.R.L.	135.546
999	00141	2721	F 000533 SIGMA - ALDRICH S.R.L.	522.000
999	00141	2722	F 000533 SIGMA - ALDRICH S.R.L.	367.200
999	00141	2723	F 000102 PACKARD BIOSCIENCE SRL	840.000
999	00141	2724	F 000322 INALCO S.P.A.	216.000
999	00141	2725	F 000533 SIGMA - ALDRICH S.R.L.	1.531.200
999	00141	2726	F 000473 AMERSHAM PHARMACIA BIOTECH ITALIA	1.269.600
999	00141	2758	F 000420 MICROGLASS S.R.L.	2.993.760
999	00141	2759	F 000420 MICROGLASS S.R.L.	391.200
999	00141	2760	F 001571 ROCHE DIAGNOSTICS SPA	1.886.000
999	00141	2763	F 000473 AMERSHAM PHARMACIA BIOTECH ITALIA	2.741.424
1999	00141	2768	F 000375 LANGE & SPRINGER BUCHHANDLUNG	66.580
1999	00141	2770	F 000533 SIGMA - ALDRICH S.R.L.	1.833.600
1999	00141	2772	F 000344 ITALSCIENTIFICA SRL	805.200
1999	00141	2774	F 000656 BIOCHEM IMMUNOSYSTEMS ITALIA S.P.A.	520.800
999	00141	2776	F 000384 LIFE TECHNOLOGIES ITALIA S.R.L.	235.200
999	00141	2778	F 001594 VINCI BIOCHEM	366.480
999	00141	2779	F 000533 SIGMA - ALDRICH S.R.L.	2.011.200
999	00141	2780	F 000375 LANGE & SPRINGER BUCHHANDLUNG	668.715
999	00141	2784	F 000473 AMERSHAM PHARMACIA BIOTECH ITALIA	2.852.580

Descr.	Capit.	Impegno	Creditore	Residuo
999	00141	2785	F 000473 AMERSHAM PHARMACIA BIOTECH ITALIA	1.234.560
999	00141	2835	F 000157 OASIT S.P.A.	2.870.580
999	00141	2836	F 000420 MICROGLASS S.R.L.	516.240
999	00141	2838	F 000420 MICROGLASS S.R.L.	2.996.880
999	00141	2839	F 001406 PRONEGA ITALIA SRL	1.564.800
999	00141	2841	F 000420 MICROGLASS S.R.L.	558.000
999	00141	2843	F 001571 ROCHE DIAGNOSTICS SPA	639.600
999	00141	2844	F 000375 LANGE & SPRINGER BUCHHANDLUNG	436.491
999	00141	2845	F 000533 SIGMA - ALDRICH S.R.L.	2.520.000
999	00141	2847	F 001478 WALTER DE GRUYTER & CO.	385.000
999	00141	2849	F 000473 AMERSHAM PHARMACIA BIOTECH ITALIA	1.143.420
999	00141	2851	F 000533 SIGMA - ALDRICH S.R.L.	138.000
999	00141	2854	F 000533 SIGMA - ALDRICH S.R.L.	52.000
999	00141	2856	F 000322 INALCO S.P.A.	300.000
999	00141	2857	F 000507 RS COMPONENTS S.P.A.	440.280
999	00141	2858	F 000420 MICROGLASS S.R.L.	190.000
999	00141	2860	F 000078 BIOMAP S.N.C.	2.919.600
999	00141	2866	F 000384 LIFE TECHNOLOGIES ITALIA S.R.L.	912.900
999	00141	2867	F 000533 SIGMA - ALDRICH S.R.L.	2.194.800
999	00141	2868	F 000420 MICROGLASS S.R.L.	2.877.600
999	00141	2869	F 001323 ANTIBIOTICOS SPA-DIV.CARLO ERBA REAGENTI	1.159.200
999	00141	2872	F 000697 DBA ITALIA S.R.L.	480.000
999	00141	2873	F 000758 TECNOMIL S.P.A.	1.704.000
999	00141	2874	F 001571 ROCHE DIAGNOSTICS SPA	141.600
999	00141	2875	F 000986 BDH ITALIA SRL	468.000
999	00141	2876	F 001594 VINCI BIOCHEN	623.520

serc.	Capit.	Impegno	Creditore	Residuo
1999	00141	2877	F 001748 SALVATORE GRANATA	753.600
1999	00141	2879	F 000180 DITTA EUGENIO SABATINI SMC	2.082.000
1999	00141	2881	F 000420 MICROGLASS S.R.L.	114.000
1999	00141	2882	F 000533 SIGMA - ALDRICH S.R.L.	31.200
1999	00141	2883	F 001670 PERKIN-ELMER EUROPE B.V.	489.600
1999	00141	2884	F 000473 AMERSHAM PHARMACIA BIOTECH ITALIA	1.220.400
1999	00141	2886	F 000213 EPPENDORF S.R.L.	2.310.000
1999	00141	2887	F 001571 ROCHE DIAGNOSTICS SPA	2.229.960
999	00141	2888	F 000814 CELBIO S.R.L.	2.934.720
999	00141	2889	F 000473 AMERSHAM PHARMACIA BIOTECH ITALIA	2.914.200
999	00141	2890	F 000213 EPPENDORF S.R.L.	1.791.600
999	00141	2891	F 000420 MICROGLASS S.R.L.	342.000
999	00141	2892	F 000051 ARVEL S.A.S.	219.450
999	00141	2893	F 000656 BIOCHEN IMMUNOSYSTEMS ITALIA S.P.A.	520.800
999	00141	2894	F 000656 BIOCHEN IMMUNOSYSTEMS ITALIA S.P.A.	684.000
999	00141	2896	F 000420 MICROGLASS S.R.L.	60.360
999	00141	2897	F 001571 ROCHE DIAGNOSTICS SPA	1.478.400
999	00141	2898	F 000551 SOCIETA' OSSIGENO NAPOLI	600.000
199	00141	2900	F 000533 SIGMA - ALDRICH S.R.L.	254.400
199	00141	2901	F 001491 IAGEN SAS	750.400
199	00141	2902	F 000384 LIFE TECHNOLOGIES ITALIA S.R.L.	480.000
199	00141	2903	F 000533 SIGMA - ALDRICH S.R.L.	471.600
99	00141	2940	F 001571 ROCHE DIAGNOSTICS SPA	2.298.000
99	00141	2942	F 000375 LANGE & SPRINGER BUCHHANDLUNG	62.091
99	00141	2943	F 000157 DASIT S.P.A.	624.000
99	00141	2944	F 000070 BECKMAN COULTER S.P.A.	24.000.000

erc.	Capit.	Impegno	Creditore	Residuo
999	00141	2945	F 000420 MICROGLASS S.R.L.	16.740.000
999	00141	2946	F 000420 MICROGLASS S.R.L.	217.344
999	00141	2947	F 000337 INTERNATIONAL P.B.I. S.P.A.	1.158.000
999	00141	2948	F 001407 BIOPAT SAS IMMUNOTECHNOLOGIES	2.868.000
999	00141	2951	F 000213 EPPENDORF S.R.L.	2.208.680
999	00141	2952	F 001323 ANTIBIOTICOS SPA-DIV.CARLO ERBA REAGENTI	2.961.000
999	00141	2956	F 000533 SIGMA - ALDRICH S.R.L.	1.822.800
999	00141	2957	F 000147 CORNING COSTAR ITALIA S.R.L.	2.160.000
999	00141	2960	F 001653 LIPPINCOTT WILLIAMS & WILKINS	502.090
999	00141	2961	F 000533 SIGMA - ALDRICH S.R.L.	885.600
999	00141	2964	F 000073 BIO - RAD LABORATORIES S.R.L.	756.000
999	00141	2965	F 000157 DASIT S.P.A.	1.832.800
999	00141	2966	F 000372 LABORATORIO ELETTRONICO DI PRECISIONE S.A.S.	2.196.000
999	00141	2968	F 000473 AMERSHAM PHARMACIA BIOTECH ITALIA	573.600
99	00141	2901	F 000533 SIGMA - ALDRICH S.R.L.	1.408.800
99	00141	2904	F 000533 SIGMA - ALDRICH S.R.L.	177.600
99	00141	2905	F 001670 PERKIN-ELMER EUROPE B.V.	394.000
99	00141	2906	F 000533 SIGMA - ALDRICH S.R.L.	69.600
99	00141	2907	F 000420 MICROGLASS S.R.L.	234.000
99	00141	2908	F 000814 CELBIO S.R.L.	840.000
99	00141	2909	F 000420 MICROGLASS S.R.L.	781.448
99	00141	2991	F 000304 LIFE TECHNOLOGIES ITALIA S.R.L.	432.000
99	00141	2992	F 001571 ROCHE DIAGNOSTICS SPA	1.440.000
99	00141	2993	F 000304 LIFE TECHNOLOGIES ITALIA S.R.L.	2.463.588
99	00141	2994	F 000901 SARSTEDT S.R.L.	888.000
99	00141	2995	F 000606 OXOID S.P.A.	2.916.000

erc.	Capit.	Impegno	Creditore	Residuo
999	00141	2996	F 000420 MICROGLASS S.R.L.	2.925.000
999	00141	2997	F 000142 CONUS S.R.L.	2.964.600
999	00141	2998	F 000473 AMERSHAM PHARMACIA BIOTECH ITALIA	1.091.400
999	00141	3003	F 001571 ROCHE DIAGNOSTICS SPA	2.077.600
999	00141	3006	F 000420 MICROGLASS S.R.L.	360.000
999	00141	3009	F 000473 AMERSHAM PHARMACIA BIOTECH ITALIA	1.269.600
999	00141	3010	F 001758 UNIVERSITY OF KENTUCHY-BIOCHEMISTRY DEPT.	1.041.100
999	00141	3073	F 000533 SIGMA - ALDRICH S.R.L.	525.600
999	00141	3074	F 000394 M-MEDICAL S.R.L.	1.503.600
999	00141	3079	F 000384 LIFE TECHNOLOGIES ITALIA S.R.L.	562.800
999	00141	3080	F 000473 AMERSHAM PHARMACIA BIOTECH ITALIA	573.600
999	00141	3082	F 000213 EPPENDORF S.R.L.	1.315.200
999	00141	3084	F 000533 SIGMA - ALDRICH S.R.L.	906.400
999	00141	3085	F 001406 PROMEGA ITALIA SRL	1.134.000
999	00141	3086	F 000473 AMERSHAM PHARMACIA BIOTECH ITALIA	343.740
999	00141	3087	F 000473 AMERSHAM PHARMACIA BIOTECH ITALIA	1.224.000
999	00141	3091	F 000533 SIGMA - ALDRICH S.R.L.	2.139.600
999	00141	3092	F 000375 LANGE & SPRINGER BUCHHANDLUNG	359.561
999	00141	3095	F 001693 CADMUS JOURNAL SERVICES REPRINTS	1.262.265
99	00141	3116	F 001758 UNIVERSITY OF KENTUCHY-BIOCHEMISTRY DEPT.	1.041.100
99	00141	3117	F 000420 MICROGLASS S.R.L.	2.889.600
99	00141	3118	F 000384 LIFE TECHNOLOGIES ITALIA S.R.L.	2.165.358
99	00141	3121	F 000073 BIO - RAD LABORATORIES S.R.L.	1.000.000
99	00141	3122	F 000322 INALCO S.P.A.	955.920
99	00141	3123	F 001765 TECNOGEN SCPA	4.320.000
99	00141	3124	F 000550 SOCIETA' ITALIANA CHIMICI S.R.L.	1.056.000

serc.	Capit.	Impegno	Creditore	Residuo
1999	00141	3125	F 000165 DELCHINICA SCIENT.GLASSWARE S.R.L.	177.720
1999	00141	3128	F 000533 SIGMA - ALDRICH S.R.L.	787.200
1999	00141	3133	F 000533 SIGMA - ALDRICH S.R.L.	1.461.600
1999	00141	3136	F 000322 INALCO S.P.A.	566.880
999	00141	3135	F 001763 IN VITRO SYSTEMS & SERVICES GMBH	495.007
999	00141	3136	F 000073 BIO - RAD LABORATORIES S.R.L.	2.256.800
999	00141	3138	F 000420 MICROGLASS S.R.L.	2.920.800
999	00141	3139	F 000469 PERKIN ELMER ITALIA S.P.A.	2.160.000
999	00141	3140	F 000656 BIOCHEN IMMUNOSYSTEMS ITALIA S.P.A.	739.200
999	00141	3146	F 001212 SANTA CRUZ BIOTECH	1.200.000
999	00141	3147	F 000420 MICROGLASS S.R.L.	394.800
999	00141	3148	F 001571 ROCHE DIAGNOSTICS SPA	977.400
999	00141	3149	F 000420 MICROGLASS S.R.L.	364.800
999	00141	3150	F 000420 MICROGLASS S.R.L.	2.947.200
999	00141	3151	F 000720 BECTON BICKINSON ITALIA S.P.A.	2.062.440
999	00141	3152	F 000533 SIGMA - ALDRICH S.R.L.	268.800
999	00141	3155	F 001571 ROCHE DIAGNOSTICS SPA	2.862.000
999	00141	3156	F 000473 AMERSHAM PHARMACIA BIOTECH ITALIA	2.863.140
999	00141	3157	F 000533 SIGMA - ALDRICH S.R.L.	2.866.400
999	00141	3158	F 000490 PRODOTTI GIANNI S.P.A.	1.030.800
999	00141	3164	F 000473 AMERSHAM PHARMACIA BIOTECH ITALIA	671.160
99	00141	3165	F 000646 MEDIA SRL	1.390.800
99	00141	3167	F 000473 AMERSHAM PHARMACIA BIOTECH ITALIA	335.580
99	00141	3168	F 000070 BECKMAN COULTER S.P.A.	1.272.000
99	00141	3169	F 000473 AMERSHAM PHARMACIA BIOTECH ITALIA	466.140
99	00141	3170	F 000533 SIGMA - ALDRICH S.R.L.	1.182.000

erc.	Capit.	Impegno	Creditore	Residuo
999	00141	3172	F 000533 SIGMA - ALDRICH S.R.L.	104.400
999	00141	3179	F 001571 ROCHE DIAGNOSTICS SPA	544.800
999	00141	3180	F 000213 EPPENDORF S.R.L.	807.600
999	00141	3181	F 001594 VINCI BIOCHEM	696.960
999	00141	3183	F 000473 AMERSHAM PHARMACIA BIOTECH ITALIA	573.600
999	00141	3225	F 001406 PRONEGA ITALIA SRL	3.000.000
999	00141	3228	F 001766 CYTOSKELETON, INC.	3.182.689
999	00141	3229	F 000420 MICROGLASS S.R.L.	1.565.760
999	00141	3231	F 000051 ARYEL S.A.S.	983.520
999	00141	3236	F 000768 MOLECULAR PROBES EUROPE BV	327.617
999	00141	3237	F 000420 MICROGLASS S.R.L.	2.946.720
999	00141	3238	F 000420 MICROGLASS S.R.L.	228.000
999	00141	3241	F 000420 MICROGLASS S.R.L.	82.800
999	00141	3249	F 000404 MASCIA BRUNELLI S.P.A.	360.000
99	00141	3250	F 000375 LANGE & SPRINGER BUCHHANDLUNG	554.724
99	00141	3252	F 000318 ILFORD IMAGING ITALIA SPA	1.910.640
99	00141	3253	F 000375 LANGE & SPRINGER BUCHHANDLUNG	284.036
99	00141	3255	F 000420 MICROGLASS S.R.L.	1.003.200
99	00141	3259	F 000473 AMERSHAM PHARMACIA BIOTECH ITALIA	573.600
99	00141	3261	F 000420 MICROGLASS S.R.L.	1.592.400
99	00141	3262	F 000873 BIO - RAD LABORATORIES S.R.L.	1.090.800
99	00141	3268	F 000420 MICROGLASS S.R.L.	894.864
99	00141	3269	F 000070 BECKMAN COULTER S.P.A.	501.600
99	00141	3272	F 000533 SIGMA - ALDRICH S.R.L.	1.886.400
99	00141	3273	F 000377 LATOXAN	521.387
9	00141	3275	F 001571 ROCHE DIAGNOSTICS SPA	9.000.000

erc.	Capit.	Impegno	Creditore	Residuo
999	00141	3278	F 000205 ELSEVIER SCIENCE PUBLISHERS B.V.	268.870
999	00141	3280	F 000073 BIO - RAD LABORATORIES S.R.L.	2.496.000
999	00141	3282	F 000075 BIOBLOK SCIENTIFIC	2.057.422
999	00141	3283	F 000157 DASIT S.P.A.	1.959.930
999	00141	3287	F 000473 AMERSHAM PHARMACIA BIOTECH ITALIA	1.550.400
999	00141	3288	F 000473 AMERSHAM PHARMACIA BIOTECH ITALIA	2.717.880
999	00141	3289	F 000473 AMERSHAM PHARMACIA BIOTECH ITALIA	466.140
999	00141	3290	F 001416 MEN LIFE SCIENCE PRODUCTS ITALY SRL	374.400
999	00141	3299	F 000473 AMERSHAM PHARMACIA BIOTECH ITALIA	256.020
999	00141	3301	F 000420 MICROGLASS S.R.L.	233.952
999	00141	3302	F 000021 ALLTECH ITALIA S.R.L.	398.400
999	00141	3303	F 000533 SIGMA - ALDRICH S.R.L.	962.400
999	00141	3304	F 001571 ROCHE DIAGNOSTICS SPA	477.600
999	00141	3306	F 000490 PRODOTTI GIANNI S.P.A.	1.372.840
999	00141	3307	F 000550 SOCIETA' ITALIANA CHINICI S.R.L.	1.997.200
999	00141	3308	F 000213 EPPENDORF S.R.L.	2.248.800
999	00141	3309	F 000597 TOCRIS COOKSON LTD.	414.000
999	00141	3310	F 000768 MOLECULAR PROBES EUROPE BV	1.608.060
999	00141	3311	F 000165 DELCHINICA SCIENT.GLASSWARE S.R.L.	36.000
999	00141	3312	F 000022 ALONONE LABS	2.071.650
999	00141	3313	F 000533 SIGMA - ALDRICH S.R.L.	2.304.000
999	00141	3314	F 000420 MICROGLASS S.R.L.	2.871.864
999	00141	3315	F 000304 LIFE TECHNOLOGIES ITALIA S.R.L.	2.417.400
999	00141	3316	F 001144 AQUARISTICA SRL	2.761.505
999	00141	3318	F 000533 SIGMA - ALDRICH S.R.L.	1.069.200
999	00141	3319	F 000768 MOLECULAR PROBES EUROPE BV	978.772

erc.	Capit.	Impegno	Creditore	Residuo
999	00141	3320	F 000070 BECKMAN COULTER S.P.A.	2.440.000
999	00141	3322	F 000420 MICROGLASS S.R.L.	2.673.600
999	00141	3323	F 000372 LABORATORIO ELETTRONICO DI PRECISIONE S.A.S.	954.000
999	00141	3324	F 000147 CORNING COSTAR ITALIA S.R.L.	2.952.000
999	00141	3326	F 000213 EPPENDORF S.R.L.	2.755.060
999	00141	3327	F 001571 ROCHE DIAGNOSTICS SPA	396.000
999	00141	3332	F 000533 SIGMA - ALDRICH S.R.L.	589.200
999	00141	3356	F 001571 ROCHE DIAGNOSTICS SPA	360.000
999	00141	3402	F 000473 AMERSHAM PHARMACIA BIOTECH ITALIA	283.200
999	00141	3407	F 000473 AMERSHAM PHARMACIA BIOTECH ITALIA	573.600
999	00141	3409	F 000157 DASIT S.P.A.	473.040
999	00141	3410	F 000760 MOLECULAR PROBES EUROPE BV	1.759.200
999	00141	3412	F 001702 THE UNIVERSITY OF TEXAS - SCHOOL OF BIOLOGICAL SCIENCES	241.089
999	00141	3413	F 000404 MASCIA BRUNELLI S.P.A.	120.000
999	00141	3414	F 001597 SPRINGER-VERLAG NEW YORK, INC.	533.900
999	00141	3417	F 000533 SIGMA - ALDRICH S.R.L.	660.000
999	00141	3419	F 000147 CORNING COSTAR ITALIA S.R.L.	327.600
999	00141	3420	F 000420 MICROGLASS S.R.L.	2.979.300
999	00141	3421	F 000473 AMERSHAM PHARMACIA BIOTECH ITALIA	2.242.980
999	00141	3424	F 000986 BOH ITALIA SRL	2.925.000
999	00141	3426	F 000142 COMUS S.R.L.	2.992.800
999	00141	3427	F 000420 MICROGLASS S.R.L.	1.151.280
999	00141	3428	F 000697 OBA ITALIA S.R.L.	1.836.000
999	00141	3459	F 000533 SIGMA - ALDRICH S.R.L.	1.862.400
199	00141	3460	F 000523 SCIENTIA MARINA INST.DE CIENCIA DEL	532.000
199	00141	3464	F 000533 SIGMA - ALDRICH S.R.L.	2.126.400

serc.	Capit.	Impegno	C r e d i t o r e	Residuo
1999	00141	3475	F 000384 LIFE TECHNOLOGIES ITALIA S.R.L.	819.600
1999	00141	3476	F 001586 ASTRAL ITALIA SPA	737.896
1999	00141	3478	F 000507 RS COMPONENTS S.P.A.	214.920
1999	00141	3479	F 000533 SIGMA - ALDRICH S.R.L.	1.798.400
1999	00141	3483	F 000420 MICROGLASS S.R.L.	150.000
999	00141	3484	F 000213 EPPENDORF S.R.L.	1.345.200
999	00141	3485	F 001594 VINCI BIOCHEN	696.960
999	00141	3487	F 000361 KODAK S.P.A.	1.212.120
999	00141	3488	F 000533 SIGMA - ALDRICH S.R.L.	2.002.800
999	00141	3492	F 000337 INTERNATIONAL P.B.I. S.P.A.	424.800
999	00141	3493	F 000070 BECKMAN COULTER S.P.A.	2.400.000
999	00141	3496	F 000165 DELCHINICA SCIENT.GLASSWARE S.R.L.	1.112.820
999	00141	3498	F 000272 GILSON ITALIA S.R.L.	1.889.760
999	00141	3503	F 000618 VETROCHINICA S.M.C.	132.000
199	00141	3508	F 001054 CHEMTEK ANALYTICA S.R.L.	2.443.200
199	00141	3509	F 000473 AMERSHAM PHARMACIA BIOTECH ITALIA	2.434.740
199	00141	3510	F 000473 AMERSHAM PHARMACIA BIOTECH ITALIA	1.147.200
99	00141	3511	F 000070 BECKMAN COULTER S.P.A.	1.005.600
99	00141	3518	F 000635 CIOTOLA S.A.S.	302.200
99	00141	3522	F 000473 AMERSHAM PHARMACIA BIOTECH ITALIA	369.240
99	00141	3528	F 000165 DELCHINICA SCIENT.GLASSWARE S.R.L.	2.851.200
Totale Capitolo 00141				539.377.992
99	00142	220	F 001477 INAGONMAGE S.A.S.	134.400
19	00142	391	F 000507 RS COMPONENTS S.P.A.	4.320
19	00142	734	F 000361 KODAK S.P.A.	138.542
19	00142	738	F 000252 IANNUZZELLI GAETANO	982.440

erc.	Capit.	Impegno	Creditore	Residuo
1999	00142	1224	F 000188 CARNAR S.A.S.	165.000
1999	00142	1565	F 000254 GAETANO MACCHIAROLI EDITORE S.A.S.	2.500.000
999	00142	1784	F 001087 TAL-PESCA DI TALOTTI ANTONIO & C.	6.262.520
999	00142	2076	F 001032 GUIDA 2 MERLIANI SRL	81.000
999	00142	2135	F 000551 SOCIETA' OSSIGENO NAPOLI	1.299.368
999	00142	2139	F 000218 EURAQUARIUM S.P.A.	455.000
999	00142	2192	F 000361 KODAK S.P.A.	199.848
999	00142	2264	F 000420 MICROGLASS S.R.L.	192.800
999	00142	2343	F 000361 KODAK S.P.A.	586.848
999	00142	2415	F 000404 MASCIA BRUNELLI S.P.A.	408.000
999	00142	2416	F 000218 EURAQUARIUM S.P.A.	542.400
999	00142	2489	F 000015 AGFA GEVAERT S.P.A.	1.265.760
999	00142	2492	F 000375 LANGE & SPRINGER BUCHHANDLUNG	340.810
199	00142	2562	F 001731 SANECO SRL	2.970.800
199	00142	2570	F 000108 CARNAR S.A.S.	1.830.800
199	00142	2679	F 000241 C.E.I. SRL	2.653.152
199	00142	2716	F 000517 SAPAM S.M.C.	2.868.800
199	00142	2766	F 001189 PHILIPS ELECTRON OPTICS S.R.L.	960.000
99	00142	2767	F 000142 COMUS S.R.L.	2.915.040
99	00142	2769	F 001494 A. GUIDA SRL	103.500
99	00142	2837	F 001746 DIVING TECHNICAL CENTER	879.312
99	00142	2878	F 000369 LABOMARKET DI ELISEI MAURO	798.720
99	00142	2888	F 000388 LEICA MICROSYSTEMS SPA	8.050.800
99	00142	3004	F 000918 OFFICINE F.LLI ALOI DI ALOI FRANCESCO & C. S.M.C.	2.722.800
19	00142	3005	F 000420 MICROGLASS S.R.L.	376.880
19	00142	3087	F 000907 AQUACULTURE SUPPLY	1.095.770

erc.	Capit.	Impegno	Creditore	Residuo
999	00142	3072	F 001204 PROTECO SRL	600.000
999	00142	3001	F 000361 KODAK S.P.A.	1.067.000
999	00142	3083	F 001057 METALLI PREZIOSI SPA	2.782.300
999	00142	3090	F 001325 REGI COMMERCIALE SAS	279.600
999	00142	3093	F 000664 ESIA S.R.L.	3.966.000
999	00142	3120	F 000326 INDUSTRIAL ECOLOGY SOCIETY S.R.L.	10.272.000
999	00142	3137	F 001474 PAPER LIONS S.A.S.	3.000.000
999	00142	3141	F 000369 LABONMARKET DI ELISEI MAURO	520.000
999	00142	3154	F 000517 SAPAM S.N.C.	2.660.000
999	00142	3173	F 000609 FA.CLA. SPORT DI FILIPPI CLAUDIO	300.000
999	00142	3224	F 000507 RS COMPONENTS S.P.A.	461.604
999	00142	3239	F 000900 TELELUX S.A.S.	192.000
999	00142	3243	F 000551 SOCIETA' OSSIGENO NAPOLI	2.590.720
999	00142	3281	F 000664 ESIA S.R.L.	2.292.000
999	00142	3325	F 000142 CONUS S.R.L.	2.003.040
999	00142	3355	F 000900 TELELUX S.A.S.	90.000
999	00142	3357	F 000900 TELELUX S.A.S.	894.360
999	00142	3360	F 000472 PETRICCA AUGUSTO & C. S.A.S.	496.000
999	00142	3361	F 001505 CENTROPLASTICA SRL	274.000
999	00142	3362	F 000214 EREDI BIAGIO CANNAROTA	417.500
999	00142	3363	F 000241 C.E.I. SRL	400.000
999	00142	3364	F 000762 AIR LIQUIDE ITALIA SRL	355.200
999	00142	3365	F 000541 SITEL TELEMATICA SRL	300.000
999	00142	3406	F 000664 ESIA S.R.L.	2.922.000
999	00142	3416	F 000551 SOCIETA' OSSIGENO NAPOLI	2.064.400
999	00142	3473	F 001323 ANTIBIOTICOS SPA-DIV. CARLO ERBA REAGENTI	957.160

Descr.	Capit.	Impegno	Creditore	Residuo
			Totale Capitolo 00142	87.527.804
999	00143	124	F 001502 SUPERFREDDO S.A.S. DI IPPOLITO MARIO E C.	488.000
999	00143	190	F 000420 MICROGLASS S.R.L.	3.000.000
999	00143	293	F 000846 ALL.MED DI CIRILLO A.	1.560.000
999	00143	295	F 000469 PERKIN ELMER ITALIA S.P.A.	1.130.400
999	00143	297	F 000469 PERKIN ELMER ITALIA S.P.A.	1.784.000
999	00143	338	F 001570 ELETTRONICA SCIENTIFICA DI AMARO ANNA	1.000.000
999	00143	1247	F 000422 HILLIPORE S.P.A.	1.848.000
999	00143	1392	F 001108 PHILIPS ELECTRON OPTICS S.R.L.	39.600.000
999	00143	1578	F 000106 CARL ZEISS S.P.A.	1.140.000
999	00143	1841	F 000106 CARL ZEISS S.P.A.	1.000.000
100	00143	2092	F 001694 C.D.N. SERVICE DI CIRO DONNARONNA	824.400
109	00143	2108	F 000106 CARL ZEISS S.P.A.	267.600
100	00143	2301	F 000142 CONUS S.R.L.	218.000
109	00143	2491	F 001694 C.D.N. SERVICE DI CIRO DONNARONNA	900.000
100	00143	2495	F 000272 GILSON ITALIA S.R.L.	1.428.000
100	00143	2496	F 000724 OLYMPUS ITALIA S.R.L.	9.600.000
99	00143	2586	F 000388 LEICA MICROSYSTEMS SPA	396.000
99	00143	2848	F 000720 BECTON DICKINSON ITALIA S.P.A.	2.683.200
99	00143	2852	F 000814 CELBIO S.R.L.	642.000
99	00143	2853	F 000165 DELCHINICA SCIENT.GLASSWARE S.R.L.	4.033.200
99	00143	2950	F 000148 CONSUL S.R.L.	304.000
99	00143	2993	F 000372 LABORATORIO ELETTRONICO DI PRECISIONE S.A.S.	540.000
10	00143	3002	F 000272 GILSON ITALIA S.R.L.	1.939.800
10	00143	3129	F 000876 BIOCLINICAL FORNITURE S.A.S.	960.000
10	00143	3131	F 000380 HONEYWELL SPA	1.476.000

orc.	Capit.	Impegno	Creditore	Residuo
999	00143	3132	F 001450 PULSE INSTRUMENTATION LTD	1.909.613
999	00143	3166	F 000846 ALL.MED DI CIRILLO A.	3.000.000
999	00143	3267	F 000106 CARL ZEISS S.P.A.	1.342.800
999	00143	3300	F 000073 BIO - RAD LABORATORIES S.R.L.	3.696.000
999	00143	3354	F 000106 CARL ZEISS S.P.A.	734.400
999	00143	3411	F 000846 ALL.MED DI CIRILLO A.	2.064.000
999	00143	3450	F 000165 DELCHIMICA SCIENT.GLASSWARE S.R.L.	1.663.200
999	00143	3490	F 000846 ALL.MED DI CIRILLO A.	1.488.000
Totale Capitolo 00143				94.864.613
999	00144	1006	F 000677 PRONTOSTANPA S.R.L.	960.000
999	00144	1424	F 000533 SIGMA - ALDRICH S.R.L.	92.400
999	00144	1795	F 001668 LUIGI DI GUIDA	21.866.200
999	00144	1796	F 001669 CAROLINA SELLITTO	26.576.920
999	00144	2025	F 001687 ISTITUTO GEOGRAFICO MILITARE-DIREZIONE AMMINISTRATIVA	192.000
999	00144	2084	F 000420 MICROGLASS S.R.L.	562.512
999	00144	2203	F 000073 BIO - RAD LABORATORIES S.R.L.	624.000
999	00144	2209	F 000559 SPRINGER-VERLAG GMBH & CO.KG	1.686.956
999	00144	2433	F 001717 SIA SRL	17.502.500
999	00144	2440	F 000051 ARVEL S.A.S.	9.077.250
999	00144	2442	F 001571 ROCHE DIAGNOSTICS SPA	14.928.800
999	00144	2443	F 000014 CELBIO S.R.L.	13.320.000
999	00144	2444	F 000697 OBA ITALIA S.R.L.	5.580.000
999	00144	2446	F 000533 SIGMA - ALDRICH S.R.L.	2.699.920
999	00144	2510	F 000951 BIOLINK SOCIETA' CONSORTILE A R.L.	9.000.000
999	00144	2511	F 000951 BIOLINK SOCIETA' CONSORTILE A R.L.	10.800.000
999	00144	2512	F 001258 CIRIO RICERCHE	38.520.000

serc.	Capit.	Impegno	Creditore	Residuo
1999	00144	2513	F 001728 JAN JENKINSON	1.497.500
1999	00144	2593	F 000051 ARVEL S.A.S.	1.977.000
1999	00144	2673	F 001120 CORPORATE EXPRESS DIV. ASITE	1.955.100
1999	00144	2762	F 001060 BYTE DI CAUTIERO PAOLO	840.000
1999	00144	2773	F 000420 MICROGLASS S.R.L.	1.320.266
1999	00144	2775	F 000500 RE.A.L. DI GIGLI I.	2.400.000
1999	00144	2855	F 001747 AVIORIPRESE JET EXECUTIVE SPA	1.272.000
1999	00144	2859	F 001060 BYTE DI CAUTIERO PAOLO	2.340.000
1999	00144	2910	F 001390 MARIA TERESA PIRRO	7.202.500
1999	00144	2950	F 000304 M-MEDICAL S.R.L.	1.940.800
1999	00144	2963	F 001715 SPRINGER VERLAG	1.760.000
1999	00144	3143	F 000108 CARMAR S.A.S.	2.257.344
999	00144	3159	F 000372 LABORATORIO ELETTRONICO DI PRECISIONE S.A.S.	1.250.000
999	00144	3160	F 001416 NEN LIFE SCIENCE PRODUCTS ITALY SRL	2.471.000
999	00144	3161	F 000213 EPPENDORF S.R.L.	2.485.600
999	00144	3162	F 000394 M-MEDICAL S.R.L.	9.250.000
999	00144	3163	F 000073 BIO - RAD LABORATORIES S.R.L.	1.440.000
999	00144	3177	F 000014 CELBIO S.R.L.	1.936.800
999	00144	3227	F 001323 ANTIBIOTICOS SPA-DIV.CARLO ERBA REAGENTI	2.366.575
999	00144	3232	F 000500 RE.A.L. DI GIGLI I.	1.560.000
999	00144	3234	F 001455 RESNOVA SRL	1.785.600
999	00144	3235	F 001455 RESNOVA SRL	1.123.200
99	00144	3251	F 000283 GOLDEN EDUCATION S.R.L.	9.852.000
99	00144	3254	F 000420 MICROGLASS S.R.L.	912.000
99	00144	3256	F 000272 GILSON ITALIA S.R.L.	5.828.800
99	00144	3263	F 000213 EPPENDORF S.R.L.	2.475.700

serc.	Capit.	Impegno	Creditore	Residuo
1999	00144	3265	F 000473 AMERSHAM PHARMACIA BIOTECH ITALIA	2.237.910
1999	00144	3266	F 000533 SIGMA - ALDRICH S.R.L.	1.309.000
1999	00144	3334	F 000283 GOLDEN EDUCATION S.R.L.	7.140.000
1999	00144	3336	F 000384 LIFE TECHNOLOGIES ITALIA S.R.L.	8.394.400
1999	00144	3337	F 000394 M-MEDICAL S.R.L.	5.523.210
1999	00144	3395	F 001752 ALESSANDRO NAMFREDDONIA	8.005.000
1999	00144	3396	F 000331 INPS	630.000
1999	00144	3397	F 001335 GIOSUE' ZURZOLO	8.905.000
1999	00144	3398	F 000331 INPS	701.765
1999	00144	3399	F 001519 ERSILIA CONTE	4.302.500
1999	00144	3400	F 000331 INPS	336.555
999	00144	3415	F 000420 MICROGLASS S.R.L.	65.000.050
999	00144	3418	F 000533 SIGMA - ALDRICH S.R.L.	604.800
999	00144	3425	F 001416 NEW LIFE SCIENCE PRODUCTS ITALY SRL	2.300.000
999	00144	3521	F 000210 ENGINEERING SRL	6.864.000
999	00144	3578	F 000331 INPS	440.000
999	00144	3580	F 000331 INPS	679.440
999	00144	3590	F 000735 S.Y.S. SNC DI DE ANGELIS SALVATORE & C.	84.000.000
999	00144	3591	F 001508 EUROHANDLING '93 S.R.L.	396.000
999	00144	3601	F 000299 HOBBY VIAGGI S.R.L.	3.004.000
Totale Capitolo 00144				456.456.321
99	00146	1189	F 000232 FANTINI BERNARDINO	3.750.000
99	00146	3008	F 000848 INPRINT DI A. PROFETA & C. SAS	21.600.000
Totale Capitolo 00146				25.350.000
99	00147	030	F 001177 CIPI SPA	24.000
99	00147	3602	F 000288 GRANDE ALBERGO VESUVIO S.P.A.	280.000

src.	Capit.	Impegno	Creditore	Residuo
1999	00147	3605	F 000303 SOCIETA' EDILIZIA NAPOLETANA - HOTEL MAJESTIC	1.020.000
1999	00147	3606	F 000303 SOCIETA' EDILIZIA NAPOLETANA - HOTEL MAJESTIC	360.000
Totale Capitolo 00147				1.684.000
1999	00150	1332	F 000375 LANGE & SPRINGER BUCHHANDLUNG	8.014.350
1999	00150	3514	F 001707 EBSCO WORLDWIDE INC./USA	52.358.747
1999	00150	3523	F 001052 E.S. BURIONI S.A.S.	13.597.680
Totale Capitolo 00150				73.970.777
1999	00151	2612	F 001726 INFORMAX, INC.	35.457.072
1999	00151	2941	F 000106 CARL ZEISS S.P.A.	27.054.000
Totale Capitolo 00151				62.511.072
1999	00152	3501	F 000331 INPS	484.500
Totale Capitolo 00152				484.500
1999	00201	3582	F 000069 B.N.L. - CONTO IRPEF	261.062.646
Totale Capitolo 00201				261.062.646
1999	00202	3503	F 000331 INPS	65.460.697
1999	00202	3584	F 000211 INPDAP - GESTIONE EX ENPDEP	239.697
Totale Capitolo 00202				65.700.394
Totale Esercizio 1999				3.571.073.903

6. QUADRO RIASSUNTIVO ENTRATE - USCITE

QUADRO RIASSUNTIVO DEL BILANCIO CONSUNTIVO 1999

ENTRATE	Competenza	Cassa
TITOLO II - Entrate derivanti da trasferimenti correnti		
Cat. 3^ Trasferimenti da parte dello Stato	L. 21.300.000.000	L. 13.819.084.000
Cat. 4^ Trasferimenti da parte delle Regioni	L. 500.000.000	L. 500.000.000
Cat. 5^ Trasferimenti da parte dei Comuni e Province	L. 0	L. 0
Cat. 6^ Trasferimenti da parte di altri Enti pubblici	L. 0	L. 0
	<hr/>	<hr/>
TOTALE TITOLO II	L. 21.800.000.000	L. 14.319.084.000
 TITOLO III - Altre entrate		
Cat. 7^ Entrate derivanti dalla vendita di beni e prestazioni di servizio	L. 166.403.700	L. 162.842.700
Cat. 8^ Redditi e proventi patrimoniali	L. 0	L. 0
Cat. 9^ Poste correttive e compensative di spese correnti	L. 182.996.100	L. 150.597.099
Cat. 10^ Entrate non classificabili in altre voci	L. 18.873.407	L. 18.873.407
	<hr/>	<hr/>
TOTALE TITOLO III	L. 368.273.207	L. 332.313.206
	<hr/>	<hr/>
TOTALE ENTRATE CORRENTI	L. 22.168.273.207	L. 14.651.397.206
	<hr/> <hr/>	<hr/> <hr/>
 TITOLO IV - Entrate per alienazione di beni patrimoniali e riscossione di crediti		
Cat. 14^ Riscossione di crediti	L. 0	L. 2.269.792
	<hr/>	<hr/>
TOTALE TITOLO IV	L. 0	L. 2.269.792
	<hr/> <hr/>	<hr/> <hr/>
 TITOLO V - Entrate derivanti da trasferimenti in conto capitale		
Cat. 15^ Trasferimenti dello Stato	L. 1.400.000.000	L. 700.000.000
Cat. 18^ Trasferimenti da altri Enti del settore Pubblico	L. 2.918.321.876	L. 1.512.188.889
	<hr/>	<hr/>
TOTALE TITOLO V	L. 4.318.321.876	L. 2.212.188.889
	<hr/>	<hr/>
TOTALE ENTRATE IN CONTO CAPITALE	L. 4.318.321.876	L. 2.212.188.889
	<hr/> <hr/>	<hr/> <hr/>

TITOLO VII - Partite di giro

Cat. 22^ Entrate aventi natura di partite di giro	L. 3.543.426.953	L. 3.472.319.015
	<hr/>	<hr/>
TOTALE TITOLO VII	L. 3.543.426.953	L. 3.472.319.015
	<hr/>	<hr/>
TOTALE DELLE ENTRATE	L. 30.030.022.036	L. 20.338.174.902
Avanzo di amm.ne esercizio 1998	L. 16.750.786.005	L. 0
Fondo iniziale di cassa c/c B.N.L.	L. 0	L. 14.205.193.603
	<hr/>	<hr/>
TOTALE GENERALE	L. 46.780.808.041	L. 34.543.368.505
	<hr/> <hr/>	<hr/> <hr/>
RISULTATI DIFFERENZIALI:		
Disavanzo di amm.ne di competenza	L. 0	
Deficit di cassa		L. 0
	<hr/>	<hr/>
TOTALE A PAREGGIO	L. 46.780.808.041	L. 34.543.368.505
	<hr/> <hr/>	<hr/> <hr/>

USCITE	Competenza	Cassa
TITOLO I - Spese correnti		
Cat. 1^ Spese per gli organi dell'Ente	L. 354.041.870	L. 970.979.599
Cat. 2^ Oneri per il personale in servizio	L. 8.907.649.178	L. 8.945.592.408
Cat. 3^ Oneri per il personale in quiescenza	L. 772.330	L. 772.330
Cat. 4^ Acquisto beni di consumo e servizi	L. 4.070.723.612	L. 4.191.526.804
Cat. 6^ Trasferimenti passivi	L. 324.818.175	L. 425.790.000
Cat. 7^ Oneri finanziari	L. 12.835.451	L. 12.802.761
Cat. 8^ Oneri tributari	L. 85.596.677	L. 85.614.527
Cat. 9^ Poste correttive e compensative entrate correnti	L. 0	L. 0
Cat. 10^ Spese non classificabili in altre voci	L. 3.905.040	L. 3.905.040
	<hr/>	<hr/>
TOTALE TITOLO I	L. 13.760.342.333	L. 14.636.983.469
	<hr/>	<hr/>
TOTALE USCITE CORRENTI	L. 13.760.342.333	L. 14.636.983.469
	<hr/> <hr/>	<hr/> <hr/>
TITOLO II - Spese in conto capitale		
Cat. 11^ Acquisti di beni di uso durevole ed opere immobiliari	L. 0	L. 0
Cat. 12^ Acquisizione di immobilizzazioni tecniche e spese di ricerca	L. 7.860.049.064	L. 7.343.118.569
Cat. 15^ Indennità di anzianità al personale cessato da servizio	L. 539.640.901	L. 539.640.901
	<hr/>	<hr/>
TOTALE TITOLO II	L. 8.399.689.965	L. 7.882.759.470
	<hr/> <hr/>	<hr/> <hr/>
TITOLO III - Estinzione di mutui ed anticipazioni		
Cat. 20^ Estinzione debiti diversi	L. 0	L. 0
	<hr/>	<hr/>
TOTALE TITOLO III	L. 0	L. 0
	<hr/> <hr/>	<hr/> <hr/>
TOTALE USCITE IN CONTO CAPITALE	L. 8.399.689.965	L. 7.882.759.470
	<hr/> <hr/>	<hr/> <hr/>
TITOLO VI - Partite di giro		
Cat. 21^ Spese aventi natura di partite di giro	L. 3.543.426.953	L. 3.572.663.919
	<hr/>	<hr/>
TOTALE TITOLO VI	L. 3.543.426.953	L. 3.572.663.919
	<hr/> <hr/>	<hr/> <hr/>

TOTALE DELLE USCITE	L. 25.703.459.251	L. 26.092.406.858
Disavanzo di amm.ne esercizio 1998	L. 0	
Scoperto iniziale di cassa c/c B.N.L.		L. 0
	<hr/>	<hr/>
TOTALE GENERALE	L. 25.703.459.251	L. 26.092.406.858
	<hr/> <hr/>	<hr/> <hr/>
RISULTATI DIFFERENZIALI:		
Avanzo di amm.ne di competenza	L. 21.077.348.790	
Avanzo di cassa		L. 8.450.961.647
	<hr/>	<hr/>
TOTALE A PAREGGIO	L. 46.780.808.041	L. 34.543.368.505
	<hr/> <hr/>	<hr/> <hr/>

10. SPESA PER IL PERSONALE

Consuntivo spesa del personale anno 1999

		Pers. in									Altre	Ind.		
		Dotaz.	serv. al											
		Org.	31.12.99	Stip.	I.I.S.	RIA	13.ma	ARR.	ANF	Ind.	Access.	Recup.	Totale	
Dir. Gener.			1	152442	19566	0	14334	0	0	1737	0	0	188079	
Ruolo prof.														
I	Dir. Ric.	9*	5	547156	81529	0	46534	12217	0	17833	0	3582	701687	
II	Primo ric.	16	7	395809	82527	0	43460	0	330	15963	0	0	538089	
III	Ricerc.	22	13	563870	176649	0	58675	2061	0	21754	0	0	823009	
I	Dir. Tec.	2	1	84385	13976	0	8197	0	0	3074	0	0	109632	
II	Primo T.	3	1	3501	1115	0	0	451	0	112	0	0	5179	
III	Tecnol.	6	5	193946	76476	0	19132	0	270	9122	0	0	298946	
III	Dirig.	1	1	36000	13603	16871	5539	0	0	21144	0	0	93157	
IV	Coll.TER	11	8	210810	112292	40791	30282	0	720	109730	10951	32	515544	
IV	Funz.Amm.	2	1	24035	12833	2215	3257	0	0	11645	1298	31	55252	
V	Coll.TER	16	15	311445	189629	18726	43317	0	9828	160038	18151	1514	749620	
V	Funz.Amm.	2	1	20763	12642	0	2784	6128	0	10496	1209	0	54022	
V	Coll.Amm.	4	4	82481	50220	10933	12051	977	0	42249	4681	38	203554	
VI	Coll.TER	12	7	110832	76293	2005	13267	0	14058	55056	9384	26	280869	
VI	Op. Tec.	6	4	79920	55014	19649	12635	0	360	42373	5636	19	215568	
VI	Coll.Amm.	5	5	90475	62280	2135	12908	25283	3263	44829	5499	26	246646	
VII	Op. Tec.	6	5	78195	61562	10175	12494	0	5724	41288	5476	9	214905	
VII	Op. Amm.	3	3	46197	36937	887	7062	11577	2046	23329	2875	0	130910	
VII	Coll.Amm.	5	0	0	0	0	0	0	0	0	0	0		
VIII	Op. Tec.	7	3	42339	36677	0	6585	0	8748	25985	2037	0	122371	
Non di ruolo			15	453438	188879	0	48071	0	480	39707	1357	8	731924	
Totale		138	105	3528039	1360699	124387	400584	58694	45827	697464	68554	5285	6278963	

* Un posto è bloccato per l'attuale Direttore Generale

11. RELAZIONE DEL COLLEGIO DEI REVISORI DEI CONTI

VERBALE N. 16

Il giorno 26 aprile 2000 si è riunito il Collegio dei Revisori dei Conti, regolarmente convocato presso la “Stazione Zoologica A. Dohrn” di Napoli, per l’esame e redazione di apposita relazione concernente il Conto Consuntivo dell’esercizio 1999

Sono presenti alla riunione del Collegio:

- il Dott. Giorgio Bruno Civello, Presidente
- il Dott. Raffaele Veccia, Revisore,
- la Dott.ssa Dott.ssa Bruna Bagalino, Revisore, è assente per motivi di servizio.

Lo schema di Rendiconto consuntivo dell’Esercizio finanziario 1999 presentato al Collegio è preliminare alla deliberazione del Consiglio di Amministrazione che avrà luogo il giorno 27 aprile corrente anno.

Il Rendiconto consuntivo dell’esercizio 1999 comprende gli atti e documenti che seguono:

- un prospetto delle entrate e uno delle uscite del 1999;
- un elenco dei residui attivi e uno dei residui passivi;
- un quadro riassuntivo del bilancio consuntivo 1999;
- la situazione amministrativa;
- il conto economico;
- la situazione patrimoniale;
- il prospetto della “Spesa per il personale”, nonché la relazione tecnica del Dirigente Amministrativo, Rag. Pasquale Tisci, e la relazione generale del Presidente dell’Ente, Prof. Giorgio Bernardi.

I dati riportati nei documenti sopra elencati sono quelli che risultano dal sistema contabile informatizzato.

Di seguito si riportano le risultanze complessive della gestione finanziaria di che trattasi.

Risultanze complessive in conto competenza

ENTRATE

Titolo II – Trasferimenti correnti	L.	21.800.000.000
Titolo III – Altre Entrate	<u>L.</u>	<u>368.273.207</u>
Totale Entrate Correnti	L.	22.168.273.207
Titolo V – Trasferimenti in c/capitale	L.	4.318.321.876
Titolo VII – Partite di giro	<u>L.</u>	<u>3.543.426.953</u>
Totale Entrate	L.	30.030.022.036
Avanzo di Amministrazione es. 1998	<u>L.</u>	<u>16.750.786.005</u>
Totale Generale Entrate	<u>L.</u>	<u>46.780.808.041</u>

USCITE

Titolo I - Spese correnti	L.	13.760.342.333
Titolo II – Spese in c/capitale	L.	8.399.689.965
Titolo VI – Partite di giro	<u>L.</u>	<u>3.543.426.953</u>
Totale Generale Uscite	L.	25.703.459.251
Avanzo di Amm/ne Es. 1999	<u>L.</u>	<u>21.077.348.790</u>
Totale a pareggio	<u>L.</u>	<u>46.780.808.041</u>

Le risultanze della gestione di Cassa dell'esercizio 1999 risultano come segue:

Riscossioni	L.	20.338.174.902
Fondo Cassa inizio esercizio	<u>L.</u>	<u>14.205.193.603</u>
Totale riscossioni	L.	34.543.368.505
Pagamenti	<u>L.</u>	<u>26.092.406.858</u>
Avanzo di cassa al 31/12/1999	L.	8.450.961.647

Tale avanzo corrisponde alle risultanze della Banca d'Italia di L. 8.748.327.958 al 31 dicembre 1999, come rettificata sulla base delle reversali emesse per L. 297.399.001 per regolarizzare riscossioni effettuate in assenza di documentazione, e del mandato di L. 32.690 per regolarizzare relativa spesa.

Per quanto concerne le risultanze complessive della gestione finanziaria di competenza dell'esercizio cui si riferisce il bilancio consuntivo si formulano le considerazioni di seguito riportate.

L'avanzo di amministrazione di lire 21.058.867.961, registra un consistente incremento rispetto a quello rilevato per l'esercizio del 1998, e raggiunge una somma quasi pari alle entrate per trasferimenti correnti.

A riguardo appare indispensabile una adeguata programmazione dell'attività istituzionale in relazione agli incrementi dei finanziamenti pubblici.

Con l'occasione il Collegio ha preso in esame anche la variazione di bilancio che viene proposta sulle diminuzioni dei residui attivi e passivi per importi complessivi, rispettivamente di L. 99.492.417 e di L. 81.019.588. Trattasi di somme già ricomprese negli atti di riferimento del rendiconto consuntivo. Pertanto si ritiene che possa essere deliberata prima di procedere alla deliberazione del Conto consuntivo.

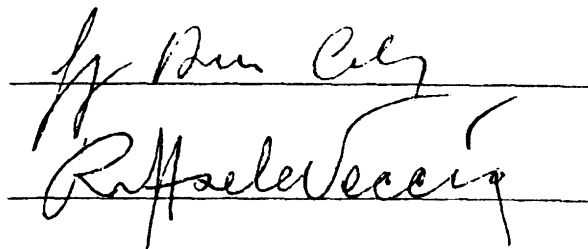
Per quanto, infine, attiene a valutazioni di carattere generale sull'andamento della gestione di che trattasi il collegio nel prendere atto di quanto evidenziato nella relazione tecnica, innanzi specificata, rileva che pur in presenza di un incremento di contributo ordinario si riscontra una diminuzione complessiva delle spese.

Per le su esposte considerazioni generali si esprime parere favorevole all'approvazione del Conto consuntivo dell'esercizio 1999.

Letto approvato e sottoscritto

Dott. Giorgio Bruno Civello, Presidente

Dott. Raffaele Veccia, Revisore



The image shows two handwritten signatures in black ink, each written over a horizontal line. The top signature is cursive and appears to read 'G. Bruno Civello'. The bottom signature is also cursive and appears to read 'Raffaele Veccia'.

**SITUAZIONE PATRIMONIALE,
CONTO ECONOMICO E SITUAZIONE
AMMINISTRATIVA AL 31 DICEMBRE 1999**

SITUAZIONE PATRIMONIALE DELL'ESERCIZIO 1999

DESCRIZIONE	Consistenza iniziale	Aumenti	Diminuzioni	Consistenza finale
Attività				
Immobili:				
- fabbricato della sede di Napoli - in uso perpetuo	20.077.000.000	56.175.533	0	20.133.175.533
- fabbricato della sede di Ischia - in proprietà	2.060.000.000	0	0	2.060.000.000
- impianti generali delle due sedi *	0	0	0	0
Macchine d'ufficio	1.970.000.000	365.914.132	0	2.335.914.132
Materiale bibliografico e collezioni scientifiche	7.593.313.515	658.206.062	0	8.251.519.577
Strumenti tecnici: attrezzature in genere, mobili arredi	18.200.000.000	1.608.227.308	0	19.808.227.308
Automezzi e natanti	1.770.000.000	0	0	1.770.000.000
Fondi pubblici e privati	0	0	0	0
	51.670.313.515	2.688.523.035	0	54.358.836.550
Residui attivi	6.865.206.804	11.315.599.463	1.723.244.746	16.457.561.521
Fondo di cassa	14.205.193.603	20.338.174.902	26.092.406.858	8.450.961.647
Totale attività	72.740.713.922	34.342.297.400	27.815.651.604	79.267.359.718
Passività				
Residui passivi	4.319.614.402	3.571.073.903	4.041.033.098	3.849.655.207
Debiti per spese patrimoniali riparate	0	0	0	0
Fondo liquidazioni al personale	7.105.457.211	188.652.405	539.640.901	6.754.468.715
Deficit di cassa	0	0	0	0
Totale passività	11.425.071.613	3.759.726.308	4.580.673.999	10.604.123.922
Patrimonio netto risultante	61.315.642.309	30.582.571.092	23.234.977.605	68.663.235.796

* i valori di tali voci sono stati incorporati nelle due voci precedenti

CONTO ECONOMICO ESERCIZIO 1999

PARTE PRIMA - ENTRATE E SPESE FINANZIARIE CORRENTI

TITOLO II - Traferimenti dello Stato		TITOLO I - Spese correnti	
Cat. 3 [^] Trasferimenti dello Stato	L. 21.300.000.000	Cat. 1 [^] Spese per gli organi dell'Ente	L. 354.041.870
Cat. 4 [^] Trasferimenti delle Regioni	L. 500.000.000	Cat. 2 [^] Oneri per il personale in servizio	L. 8.907.649.178
Cat. 5 [^] Trasferimenti dei Comuni e Province	L. 0	Cat. 3 [^] Oneri per il personale in quiescenza	L. 772.330
Cat. 6 [^] Trasferimenti da altri Enti pubblici	L. 0	Cat. 4 [^] Acquisto beni di consumo e servizi	L. 4.070.723.612
		Cat. 6 [^] Trasferimenti passivi	L. 324.818.175
TITOLO III - Altre entrate		Cat. 7 [^] Oneri finanziari	L. 12.835.451
		Cat. 8 [^] Oneri tributari	L. 85.596.677
Cat. 7 [^] Entrate derivanti dalla vendita di beni e prestazioni di servizio	L. 166.403.700	Cat. 9 [^] Poste correttive e compensative entrate correnti	L. 0
Cat. 8 [^] Redditi e proventi patrimoniali	L. 0	Cat. 10 [^] Spese non classificabili in altre voci	L. 3.905.040
Cat. 9 [^] Poste correttive e compensative di spese correnti	L. 182.996.100		
Cat. 10 [^] Entrate non classificabili in altre voci	L. 18.873.407		
	<hr/>		<hr/>
TOTALE PARTE PRIMA	L. 22.168.273.207	TOTALE PARTE PRIMA	L. 13.760.342.333
	<hr/>		<hr/>

PARTE SECONDA - ENTRATE E SPESE CHE NON DANNO LUOGO A MOVIMENTI FINANZIARI

Sopravvenienze attive, maggiori residui attivi	L. 0	Sopravvenienze passive, minori residui attivi	L. 99.492.417
Insussistenze passive - minori residui passivi	L. 81.011.588	Insussistenze passive - maggiori residui passivi	L. 0
		Quota dell'esercizio per fondo liquidazioni	L. 188.652.405
	<hr/>		<hr/>
TOTALE PARTE SECONDA	L. 81.011.588	TOTALE PARTE SECONDA	L. 288.144.822
	<hr/>		<hr/>
Totale generale	L. 22.249.284.795	Totale generale	L. 14.048.487.155
Disavanzo economico	L. 0	Avanzo economico	L. 8.200.797.640
	<hr/>		<hr/>
Totale a pareggio	L. 22.249.284.795	Totale a pareggio	L. 22.249.284.795
	<hr/>		<hr/>

SITUAZIONE AMMINISTRATIVA DELL'ESERCIZIO 1999

Saldo di c/c BNL all'inizio dell'esercizio			L.	14.205.193.603
Riscossioni	in c/competenza	L.	18.714.422.573	
	in c/residui	<u>L.</u>	<u>1.623.752.329</u>	L. 20.338.174.902
Pagamenti	in c/competenza	L.	22.132.385.348	
	in c/residui	<u>L.</u>	<u>3.960.021.510</u>	<u>L. 26.092.406.858</u>
Consistenza di cassa alla fine dell'esercizio			<u>L.</u>	8.450.961.647
Residui attivi	degli esercizi precedenti	L.	5.141.962.058	
	dell'esercizio	<u>L.</u>	<u>11.315.599.463</u>	L. 16.457.561.521
Residui passivi	degli esercizi precedenti	L.	278.581.304	
	dell'esercizio	<u>L.</u>	<u>3.571.073.903</u>	<u>L. 3.849.655.207</u>
Avanzo di amministrazione al 31/12/1999			<u>L.</u>	<u>21.058.867.961</u>

