

SENATO DELLA REPUBBLICA

XIII LEGISLATURA

N. 4886
TAB. 14
Annesso 2

DISEGNO DI LEGGE

presentato dal **Ministro del tesoro,
del bilancio e della programmazione economica**
(VISCO)

(V. stampato Camera n. 7329)

approvato dalla Camera dei deputati il 17 novembre 2000

*Trasmesso dal Presidente della Camera dei deputati alla Presidenza
il 20 novembre 2000*

Bilancio di previsione dello Stato per l'anno finanziario 2001
e bilancio pluriennale per il triennio 2001-2003

TABELLA n. 14

**Stato di previsione del Ministero del lavoro e della previdenza sociale
per l'anno finanziario 2001**

ANNESSE N. 2

CONTO CONSUNTIVO

**ENTE NAZIONALE
DI PREVIDENZA E DI ASSISTENZA FARMACISTI
(E.N.P.A.F.)**

ESERCIZIO FINANZIARIO 1999

ANNESSO N. 2

**allo stato di previsione del Ministero del lavoro e della previdenza sociale
per l'anno finanziario 2001**

CONTO CONSUNTIVO

**ENTE NAZIONALE DI PREVIDENZA
E ASSISTENZA FARMACISTI
(E.N.P.A.F.)**

ESERCIZIO FINANZIARIO 1999

RENDICONTO FINANZIARIO 1999

PARTE I - ENTRATE


PARTE II - USCITE

ENTRATE		GESTIONE DI COMPETENZA										DIFFERENZA RISPETTO ALLE PREVISIONI	
		PREVISIONI		SOMME ACCERTATE				SOMME ACCERTATE					
CODIFICA CAPITOLO	DENOMINAZIONE	INIZIALI	VARIAZIONI		DEFINITIVE	RISOSSE	RIMASTE DA RISCOUTERE	TOTALI ACCERTATI	in più	in meno			
1	2	3	4	5	6	7	8	9	10	11	12	13	
	TITOLO E1 ENTRATE CONTRIBUTIVE												
001 E101001	CATEGORIA E101 ALIQUOTE CONTRIBUTIVE												
	CONTRIBUTI PREVIDENZA ORDINARI	151.670.000.000	0	0	151.670.000.000	136.208.744.883	11.356.946.623	147.565.691.506	0	4.104.308.494			
002 E101002	CONTRIBUTO UNA TANTUM PREVIDENZA 1996	0	0	0	0	0	0	0	0	0			
003 F101003	CONTRIBUTI ASSISTENZA	3.068.000.000	0	0	3.068.000.000	2.775.755.380	234.616.092	3.010.371.472	0	57.628.528			
004 E101004	CONTRIBUTO 0,90% - LEGGE 11.7.77 N.395	125.000.000.000	20.000.000.000	0	145.000.000.000	116.481.623.309	28.536.776.362	145.018.399.671	18.399.671	0			
005 E101005	QUOTE DI PARTECIPAZIONE DEGLI ISCRITTI ALL'ONERE GESTIONE PREVIDENZA PER RISCATTI DI PERIODI DI ANZIANITA'	145.000.000	0	0	145.000.000	0	0	0	0	145.000.000			
006 E101006	QUOTE DI CONTRIBUTI ASSOCIATIVI UNA TANTUM	19.000.000.000	0	0	19.000.000	21.760.000	0	21.760.000	2.760.000	0			

IL PRESIDENTE
 (Dr. Emilio Croce)

GESTIONE DEI RESIDUI ATTIVI		GESTIONE DI CASSA				TOTALE				
RESIDUI INIZIO ESERCIZIO	RISCOSSI	RIMASTI DA RISCOUOTERE	VARIAZIONI		RISCOSSIONI	PREVISIONI	DIFFERENZA RISPETTO ALLE PREVISIONI		TOTALE RESIDUI ATTIVI A TERMINE ESERCIZIO	
			in più	in meno			in più	in meno		
12	13	14	15	16	17	18	19	20	21	
24.142.534.271	17.948.843.351	6.193.690.920	24.142.534.271	0	0	148.320.000.000	154.157.588.234	5.837.588.234	0	17.550.637.543
0	0	0	0	0	0	0	0	0	0	0
391.161.176	364.995.409	26.165.767	391.161.176	0	0	3.099.600.000	3.140.750.789	41.150.789	0	260.781.859
38.247.858.085	26.033.823.282	13.092.257.945	39.126.081.227	878.223.142	0	130.000.000.000	142.515.446.591	12.515.446.591	0	41.629.034.307
1.340.299.419	484.319.551	770.854.290	1.255.173.841	0	85.125.578	500.000.000	484.319.551	0	15.680.449	770.854.290
0	0	0	0	0	0	19.000.000	21.760.000	2.760.000	0	0

CAPITOLO		GESTIONE DI COMPETENZA							DIFFERENZA RISPETTO ALLE PREVISIONI	
CODIFICA CAPITOLO	DENOMINAZIONE	INIZIALI	PREVISIONI		DEFINITIVE	RISCOSSE	RIMASTE DA RISCOUOTERE	TOTALI ACCERTATI	in più	in meno
			in aumento	in diminuzione						
007 E101007	2 INDENNITA' DI MATERNITA' PER LE LIBERE PROFESSIONISTE - LEGGE 11.12.90 N.397	3 2.465.000.000	4 0	5 0	6 2.465.000.000	7 2.220.392.573	8 187.674.978	9 2.408.067.551	10 0	11 56.932.449
07A E10107A	CONTRIBUTI PREVIDENZA AGGIUNTIVA	0	0	0	0	0	0	0	0	0
Totale per la CATEGORIA: I		282.367.000.000	20.000.000.000	0	302.367.000.000	257.708.276.145	40.316.014.055	298.024.290.200	21.159.671	4.363.869.471
000 E102000	CATEGORIA E102 QUOTE PARTECIPAZIONE DEGLI ISCRITTI ALL'ONERE DI SPECIFICHE GESTIONI	0	0	0	0	0	0	0	0	0
Totale per la CATEGORIA: II		0	0	0	0	0	0	0	0	0
Totale per il TITOLO: I		282.367.000.000	20.000.000.000	0	302.367.000.000	257.708.276.145	40.316.014.055	298.024.290.200	21.159.671	4.363.869.471
TITOLO E2 ENTRATE DERIVANTI DA TRASFERIMENTI CORRENTI										
CATEGORIA E203 TRASFERIMENTI DA PARTE DELLO STATO										
008 E203008	CONTRIBUTO 0,15% - ART. 20 D.P.R. 21.2.89 N. 94 QUALE CORRISPETTIVO DI PRESTAZIONI FARMACEUTICHE FINO AL 31.10.1998	0	0	0	0	0	0	0	0	0




IL PRESIDENTE
 (Dr. Emilio Croce)

GESTIONE DEI RESIDUI ATTIVI		GESTIONE DI CASSA				TOTALE			
RESIDUI INIZIO ESERCIZIO	RISCOSSI	RIMASTI DA RISCOUOTERE	VARIAZIONI		RISCOSSIONI	PREVISIONI	DIFFERENZA RISPETTO ALLE PREVISIONI		TOTALE RESIDUI ATTIVA TERMINE ESERCIZIO
			in più	in meno			in più	in meno	
1 e 310.742.280	1 s 291.972.199	4 q 18.770.081	0	0	1 s 2.512.364.772	1 s 2.477.900.000	34.464.772	0	206.445.059
4 s 310.742.280									
0	0	0	0	0	0	0	0	0	0
64.432.595.231	45.123.953.792	20.101.739.003	876.223.142	85.125.578	302.832.229.937	284.416.500.000	18.431.410.386	15.680.449	60.417.753.058
0	0	0	0	0	0	0	0	0	0
64.432.595.231	45.123.953.792	20.101.739.003	876.223.142	85.125.578	302.832.229.937	284.416.500.000	18.431.410.386	15.680.449	60.417.753.058
16.824.789.292	3.651.031.937	13.189.484.921	15.727.566	0	3.702.113.134	10.000.000.000	0	6.297.886.866	13.189.484.921

CAPITOLO		GESTIONE DI COMPETENZA						DIFFERENZA RISPETTO ALLE PREVISIONI	
CODIFICA CAPITOLO	DENOMINAZIONE	PREVISIONI		SOMME ACCERTATE				in più 1°	in meno 44
		INIZIALI	VARIAZIONI	DEFINITIVE	RISCOSSE	RIMASTE DA RISCOUOTERE	TOTALI ACCERTATI		
4	2	3	5	6	7	8	9		
008b E203008b	CONTRIBUTO 0,15% EX ART. 17 D.P.R. N. 371/98 CON DECORRENZA 1.11.1998	11.100.000.000	0	11.100.000.000	6.203.160.446	4.196.448.890	10.399.609.336	0	700.390.664
Totale per la CATEGORIA: III		11.100.000.000	0	11.100.000.000	6.203.160.446	4.196.448.890	10.399.609.336	0	700.390.664
CATEGORIA E204 TRASFERIMENTI DA PARTE DELLE REGIONI									
000 E204000		0	0	0	0	0	0	0	0
Totale per la CATEGORIA: IV		0	0	0	0	0	0	0	0
CATEGORIA E205 TRASFERIMENTI DA PARTE DEI COMUNI E DELLE PROVINCE									
000 E205000		0	0	0	0	0	0	0	0
Totale per la CATEGORIA: V		0	0	0	0	0	0	0	0
CATEGORIA E206 TRASFERIMENTI DA ALTRI ENTI DEL SETTORE PUBBLICO									
009 E206009	VALORI TRASFERITI DA ALTRI ENTI DI PREVIDENZA PER LA COPERTURA DEI PERIODI ASSICURATIVI - LEGGE N 45/90	200.000.000	0	200.000.000	0	0	0	0	200.000.000

IL PRESIDENTE
Dr. Emilio Croce



RESIDUI INIZIO ESERCIZIO	GESTIONE DEI RESIDUI ATTIVI				GESTIONE DI CASSA				TOTALE RESIDUI ATTIVI A TERMINE ESERCIZIO	
	RISCOSSI	RIMASTI DA RISCUOTERE	VARIAZIONI		PREVISIONI	RISCOSSIONI	DIFFERENZA RISPETTO ALLE PREVISIONI			
			in più	in meno			in più	in meno		
12 1.581.627.509	13 1.119.116.227	14 486.803.045	15 1.605.919.272	16 24.291.763	17 0	18 8.250.000.000	19 7.271.195.476	20 0	21 978.804.524	22 4.683.251.935
18.406.416.801	4.770.148.164	13.676.287.966	18.446.436.130	40.019.329	0	18.250.000.000	10.973.308.610	0	7.276.691.390	17.872.736.856
0	0	0	0	0	0	0	0	0	0	0
0	0	0	0	0	0	0	0	0	0	0
0	0	0	0	0	0	0	0	0	0	0
0	0	0	0	0	0	200.000.000	0	0	200.000.000	0


CAPITOLO		GESTIONE DI COMPETENZA										DIFFERENZA RISPETTO ALLE PREVISIONI		
		PREVISIONI		SOMME ACCERTATE				SOMME ACCERTATE						
		INIZIALI	VARIAZIONI		DEFINITIVE	RISOSSE	RIMASTE DA RISCOUOTERE	TOTALI ACCERTATI	in più	in meno				
1	2	3	4	5	6	7	8	9	10	11				
Totale per la CATEGORIA: VI		200.000.000	0	0	200.000.000	0	0	0	0	0	0	0	0	200.000.000
Totale per il TITOLO: II		11.300.000.000	0	0	11.300.000.000	6.203.160.446	4.196.448.890	10.399.609.336						900.390.664
TITOLO E3 ALTRE ENTRATE														
CATEGORIA E307 ENTRATE DERIVANTI DALLA VENDITA DI BENI E DALLA PRESTAZIONE DI SERVIZI														
000 E307000			0	0	0	0	0	0	0	0	0	0	0	0
Totale per la CATEGORIA: VII		0	0	0	0	0	0	0	0	0	0	0	0	0
CATEGORIA E308 REDDITI E PROVENTI PATRIMONIALI														
010 E308010	AFFITTI DI IMMOBILI	20.000.000.000	0	0	20.000.000.000	16.247.001.524	2.031.165.329	18.278.166.853						1.721.833.147
011 E308011	INTERESSI E PREMI SU TITOLI A REDDITO FISSO		0	0	0	0	0	0						0
012 E308012	INTERESSI ATTIVI SU MUTUI	3.000.000	0	0	3.000.000	2.381.474	497.940	2.879.414						120.586



IL PRESIDENTE
(Dr. Emilio Croce)


RESIDUI INIZIO ESERCIZIO	GESTIONE DEI RESIDUI ATTIVI				GESTIONE DI CASSA				TOTALE RESIDUI ATTIVI A TERMINE ESERCIZIO	
	RISCOSSI	RIMASTI DA RISCUOTERE	TOTALI		PREVISIONI	RISCOSSIONI	DIFFERENZA RISPETTO ALLE PREVISIONI			
			in più	in meno			in più	in meno		
11	13	14	15	16	17	18	19	20	21	22
0	0	0	0	0	0	200.000.000	0	0	200.000.000	0
18.406.416.801	4.770.148.164	13.676.287.966	18.446.436.130	40.019.329	18.450.000.000	10.973.308.610	0	0	7.476.691.390	17.872.736.866
0	0	0	0	0	0	0	0	0	0	0
0	0	0	0	0	0	0	0	0	0	0
6.017.888.950	1.735.339.553	3.867.516.442	5.602.855.995	0	20.400.000.000	17.982.341.077	0	0	2.417.658.923	5.898.681.771
0	0	0	0	0	0	0	0	0	0	0
70.427.574	36.889.833	43.921.118	80.810.951	10.383.377	3.000.000	39.271.307	36.271.307	0	0	44.419.058

CAPITOLO		GESTIONE DI COMPETENZA										DIFFERENZA RISPETTO ALLE PREVISIONI	
		PREVISIONI		SOMME ACCERTATE				SOMME ACCERTATE					
		INIZIALI	VARIAZIONI		DEFINITIVE	RISCOSSE	RIMASTE DA RISCOUTERE	TOTALI ACCERTATI	in più	in meno			
CODIFICA CAPITOLO	DENOMINAZIONE	3	4	5	6	7	8	9	10	11	12		
013 E308013	INTERESSI ATTIVI SU DEPOSITI, C/C E VARIE	500.000.000	500.000.000	0	1.000.000.000	3.968.071.357	685.814.540	4.653.885.897	3.653.885.897	0	0		
014 E308014	INT. ATTIVI SU QUOTE PARTECIPAZIONE ISCRITTI ALL'ONERE GEST. PREV. PER RISCATTI DI PERIODI DI ANZIANITA'	75.000.000	0	0	75.000.000	70.770.298	4.352.458	75.122.756	122.756	0	0		
015 E308015	INTERESSI SU PRESTITI E MUTUI AL PERSONALE	37.000.000	0	0	37.000.000	20.333.838	34.858	20.368.696	0	16.631.304	0		
Totale per la categoria: VIII		20.615.000.000	500.000.000	0	21.115.000.000	20.308.558.491	2.721.865.125	23.030.423.616	3.654.008.653	1.738.585.037	0		
016 E309016	CATEGORIA E309 POSTE CORRETTIVE E COMPENSATIVE DI SPESE CORRENTI	6.900.000.000	0	0	6.900.000.000	4.753.514.179	732.802.555	5.486.316.734	0	1.413.683.266	0		
017 E309017	RECUPERI DI SPESE SOSTENUTE PER L'ACQUISTO DI BENI DI CONSUMO, SERVIZI E VARIE	100.000.000	0	0	100.000.000	349.120.205	1.492.000	350.612.205	250.612.205	0	0		
018 E309018	RECUPERI DI SPESE SOSTENUTE PER PRESTAZIONI ISTITUZIONALI	300.000.000	0	0	300.000.000	643.849.437	0	643.849.437	343.849.437	0	0		


IL PRESIDENTE
 Dr. Emilio Croce

RESIDUI INIZIO ESERCIZIO	GESTIONE DEI RESIDUI ATTIVI				GESTIONE DI CASSA				TOTALE RESIDUI ATTIVI A TERMINE ESERCIZIO	
	RISCOSSI	RIMASTI DA RISCOUTERE	VARIAZIONI		PREVISIONI	RISCOSSIONI	DIFFERENZA RISPETTO ALLE PREVISIONI			
			in più	in meno			in più	in meno		
12 736.498.751	13 816.517.897	14 0	15 816.517.897	16 80.019.146	17 0	18 500.000.000	19 4.784.589.254	20 4.284.589.254	21 0	22 685.814.540
6.922.795	211.684	6.711.111	6.922.795	0	0	75.000.000	70.981.982	0	4.018.018	11.063.569
812.064	766.753	45.311	812.064	0	0	37.000.000	21.100.591	0	15.899.409	80.169
6.832.550.134	2.589.725.720	3.918.193.982	6.507.919.702	90.402.523	415.032.955	21.015.000.000	22.898.284.211	4.320.860.551	2.437.576.350	6.640.059.107
1.132.701.383	309.163.573	504.220.206	813.383.779	0	319.317.604	7.125.000.000	5.062.677.752	0	2.062.322.248	1.237.022.761
0	0	0	0	0	0	100.000.000	349.120.205	249.120.205	0	1.492.000
0	0	0	0	0	0	300.000.000	643.849.437	343.849.437	0	0

CAPITOLO	GESTIONE DI COMPETENZA										DIFFERENZA RISPETTO ALLE PREVISIONI	
	DENOMINAZIONE	INIZIALI	PREVISIONI		DEFINITIVE	RISCOSSE	RINVIATE DA RISCOUOTERE	TOTALI ACCERTATI	in più	in meno	PREVISIONI	
			in aumento	in diminuzione							in più	in meno
1	2	3	4	5	6	7	8	9	10	11	12	13
18A E30918A	RECUPERI DI SPESE GENERALI SOSTENUTE PER CONTO ASSICURAZIONE MALATTIE	0	0	0	0	0	0	0	0	0	0	0
Totale per la CATEGORIA: IX		7.300.000.000	0	0	7.300.000.000	5.746.483.821	734.294.555	6.480.778.376	594.461.642	1.413.683.266		
000 E310000	CATEGORIA E310 ENTRATE NON CLASSIFICABILI IN ALTRE VOCI	0	0	0	0	0	0	0	0	0	0	0
Totale per la CATEGORIA: X		0	0	0	0	0	0	0	0	0	0	0
Totale per il TITOLO: III		27.915.000.000	500.000.000	0	28.415.000.000	26.055.042.312	3.456.159.680	29.511.201.992	4.248.470.295	3.152.266.303		
Totale Entrate Correnti		321.582.000.000	20.500.000.000	0	342.082.000.000	289.966.478.903	47.968.622.625	337.935.101.528	4.269.629.966	8.416.528.438		
18B E41118B	TITOLO E4 ENTRATE PER ALIENAZIONE DI BENI PATRIMONIALI E RISCOSSIONE DI CREDITI CATEGORIA E411 ALIENAZIONE DI IMMOBILI E DIRITTI REALI ALIENAZIONE DI IMMOBILI	0	0	0	0	0	0	0	0	0	0	0
Totale per la CATEGORIA: XI		0	0	0	0	0	0	0	0	0	0	0




 IL PRESIDENTE
 Dr. Emilio Gracce

CAPITOLO		GESTIONE DI COMPETENZA						DIFFERENZA RISPETTO ALLE PREVISIONI		
CODIFICA CAPITOLO	DENOMINAZIONE	INIZIALI	PREVISIONI		DEFINITIVE	RISCOSSE	SOMME ACCERTATE		in più	in meno
			in aumento	in diminuzione			RIMASTE DA RISCOUOTERE	TOTALI ACCERTATI		
1	2	3	4	5	6	7	8	9	10	11
	CATEGORIA E412 ALIENAZIONE DI IMMOBILIZZAZIONI TECNICHE									
019 E412019	ALIENAZIONE AUTOMEZZI	14.000.000	0	0	14.000.000	700.000	0	700.000	0	13.300.000
020 E412020	ALIENAZIONE MOBILI, MACCHINE ED ATTREZZATURE TECNICHE	0	0	0	0	0	0	0	0	0
Totale per la CATEGORIA: XII		14.000.000	0	0	14.000.000	700.000	0	700.000	0	13.300.000
	CATEGORIA E413 REALIZZO DI VALORI MOBILIARI									
021 E413021	REALIZZO DI TITOLI EMESSI O GARANTITI DALLO STATO ED ASSIMILATI - gestione previdenza	0	0	0	0	0	0	0	0	0
022 E413022	REALIZZO DI TITOLI EMESSI O GARANTITI DALLO STATO ED ASSIMILATI - gestione assistenza	0	0	0	0	0	0	0	0	0
22A E41322A	REALIZZO IMPIEGHI DI DISPONIBILITA' DI TITOLI A BREVE TERMINE	0	0	0	0	0	0	0	0	0
Totale per la CATEGORIA: XIII					0	0	0	0	0	0

IL PRESIDENTE
Dr. Emilio Cossu


CAPITOLO		GESTIONE DI COMPETENZA							DIFFERENZA RISPETTO ALLE PREVISIONI	
		PREVISIONI		SOMME ACCERTATE			TOTALI ACCERTATI			
CODIFICA CAPITOLLO	DENOMINAZIONE	INIZIALI	VARIAZIONI		DEFINITIVE	RISCOSSE	RIMASTE DA RISCOUOTERE		in più	in meno
1	2	3	in aumento	in diminuzione	4	5	6	7	8	9
	CATEGORIA E414 RISCOSSIONE DI CREDITI		0	0	0	0	0	0	0	0
023 E414023	PRELEVAMENTI DI DEPOSITI BANCARI		0	0	0	0	0	0	0	0
024 E414024	RISCOSSIONE MUTUI A MEDIO E LUNGO TERMINE	32.000.000	0	0	32.000.000	28.061.136	4.371.170	32.432.306	432.306	0
025 E414025	RISCOSSIONE DI PRESTITI AL PERSONALE	110.000.000	0	0	110.000.000	219.770.075	159.787	219.929.862	109.929.862	0
025bis 414025b4	RISCOSSIONE DI MUTUI AL PERSONALE	30.000.000	0	0	30.000.000	0	0	0	0	30.000.000
Totale per la CATEGORIA: XIV		172.000.000	0	0	172.000.000	247.831.211	4.530.957	252.362.168	110.362.168	30.000.000
Totale per il TITOLO: IV		186.000.000	0	0	186.000.000	248.531.211	4.530.957	253.062.168	110.362.168	43.300.000
TITOLO E5 ENTRATE DERIVANTI DA TRASFERIMENTI IN CONTO CAPITALE										
CATEGORIA E515 TRASFERIMENTI DALLO STATO										



 PRESIDENTE
 Dr. Emilio Greco

RESIDUI INIZIO ESERCIZIO	GESTIONE DEI RESIDUI ATTIVI				GESTIONE DI CASSA				TOTALE RESIDUI ATTIVI A TERMINE ESERCIZIO	
	RISCOSSI	RIMASTI DA RISCUOTERE	TOTALE	VARIAZIONI		PREVISIONI	RISCOSSIONI	DIFFERENZA RISPETTO ALLE PREVISIONI		
				in più	in meno			in più		in meno
12	13	14	15	16	17	18	19	20	21	
0	0	0	0	0	0	0	0	0	0	0
208.458.891	63.804.209	142.371.582	206.175.791	0	2.283.100	32.000.000	91.865.345	59.865.345	0	146.742.752
2.708.253	2.558.919	149.334	2.708.253	0	0	110.000.000	222.328.994	112.328.994	0	309.121
0	0	0	0	0	0	30.000.000	0	0	30.000.000	0
211.167.144	66.363.128	142.520.916	208.884.044	0	2.283.100	172.000.000	314.194.339	172.194.339	30.000.000	147.051.873
227.167.144	82.363.128	142.520.916	224.884.044	0	2.283.100	186.000.000	330.894.339	174.894.339	30.000.000	147.051.873

CAPITOLO		GESTIONE DI COMPETENZA										DIFFERENZA RISPETTO ALLE PREVISIONI		
		PREVISIONI		SOMME ACCERTATE						DIFFERENZA RISPETTO ALLE PREVISIONI				
		INIZIALI	VARIAZIONI		DEFINITIVE	RISOSSE	RIMASTE DA RISCOUOTERE	TOTALI ACCERTATI	in più	in meno				
	in aumento	in diminuzione												
000 E515000	2	3	4	0	5	6	7	8	0	2	0	-10	0	11
Totale per la CATEGORIA: XV		0	0	0	0	0	0	0	0	0	0	0	0	0
CATEGORIA E516 TRASFERIMENTI DALLE REGIONI														
000 E516000		0	0	0	0	0	0	0	0	0	0	0	0	0
Totale per la CATEGORIA: XVI		0	0	0	0	0	0	0	0	0	0	0	0	0
CATEGORIA E517 TRASFERIMENTI DA COMUNI E PROVINCE														
000 E517000		0	0	0	0	0	0	0	0	0	0	0	0	0
Totale per la CATEGORIA: XVII		0	0	0	0	0	0	0	0	0	0	0	0	0
CATEGORIA E518 TRASFERIMENTI DA ALTRI ENTI DEL SETTORE PUBBLICO														
000 E518000		0	0	0	0	0	0	0	0	0	0	0	0	0



 IL PRESIDENTE

 Dr. *[Signature]*

CAPITOLO		GESTIONE DI COMPETENZA							DIFFERENZA RISPETTO ALLE PREVISIONI	
CODIFICA CAPITOLO	DENOMINAZIONE	PREVISIONI		SOMME ACCERTATE			TOTALI ACCERTATI	in più	in meno	
		INIZIALI	VARIAZIONI	RISCOSE	RIMASTE DA RISCOUOTERE	RISCOSE DEFINITIVE				
			in aumento	in diminuzione						
1	2	3	4	5	6	7	8	9	10	11
Totale per la CATEGORIA: XVIII										
Totale per il TITOLO: V										
TITOLO E6										
ACCENSIONE DI PRESTITI										
CATEGORIA E619										
ASSUNZIONE DI MUTUI										
000		0	0	0	0	0	0	0	0	0
E619000		0	0	0	0	0	0	0	0	0
Totale per la CATEGORIA: XIX										
CATEGORIA E620										
ASSUNZIONE DI ALTRI										
DEBITI FINANZIARI										
026		0	0	0	0	0	0	0	0	0
E620026		0	0	0	0	0	0	0	0	0
Totale per la CATEGORIA: XX										
CATEGORIA E621										
EMISSIONE DI OBBLIGAZIONI										
000		0	0	0	0	0	0	0	0	0
E621000		0	0	0	0	0	0	0	0	0




PRESIDENTE



Emilio Cioffi

CAPITOLO		GESTIONE DI COMPETENZA							DIFFERENZA RISPETTO ALLE PREVISIONI		
CODIFICA CAPITOLO	DENOMINAZIONE	INIZIALI	PREVISIONI		DEFINITIVE	RISCOSSE	SOMME ACCERTATE		TOTALI ACCERTATI	in più	in meno
			in aumento	in diminuzione			RIMASTE DA RISCHIOTERE	TOTALI			
1	Totale per la CATEGORIA: XXI	3	4	5	6	7	8	9	10	11	0
	Totale per il TITOLO: VI	0	0	0	0	0	0	0	0	0	0
	TITOLO E7 PARTITE DI GIRO										
	CATEGORIA E722 ENTRATE AVENTI NATURA DI PARTITE DI GIRO										
027 E722027	RITENUTE ERARIALI SU R.L.D. E REDDITI ASSIMILATI:	35.000.000.000	0	0	35.000.000.000	54.299.883.048	0	54.299.883.048	19.299.883.048	0	0
028 E722028	RITENUTE ERARIALI SU R.L.A.	600.000.000	0	0	600.000.000	745.737.608	0	745.737.608	145.737.608	0	0
029 E722029	RITENUTE PREVIDENZIALI ED ASSISTENZIALI	1.800.000.000	0	0	1.800.000.000	390.809.371	0	390.809.371	0	1.409.190.629	0
030 E722030	TRATTENUTE PER CONTO TERZI - DEPOSITI CAUZIONALI	500.000.000	0	0	500.000.000	674.830.050	0	674.830.050	174.830.050	0	0
031 E722031	RIMBORSI DI SOMME PAGATE PER CONTO TERZI - FONDO SPESE ISTRUTTORIA MUTUI IPOTECARI	0	0	0	0	0	0	0	0	0	0

IL PRESIDENTE
Dr. Emilio Scogol





CAPITOLO		GESTIONE DI COMPETENZA						DIFFERENZA RISPETTO ALLE PREVISIONI		
CODIFICA CAPITOLO	DENOMINAZIONE	INIZIALI	PREVISIONI		SOMME ACCERTATE			in più LO	in meno LI	
			in aumento 4	in diminuzione 5	DEFINITIVE 6	RISCOSSE 7	RIMASTE DA RISCUOTERE 8			TOTALI ACCERTATI 9
032 E722032	2 PARTITE IN C/SOSPESI:	3 1.000.000.000	0	0	1.000.000.000	93.060.571.562	924.016.314	93.984.587.876	92.984.587.876	0
033 E722033	MAGGIORAZIONE TRATTAMENTO PENSIONISTICO EX COMBATTENTI ART. 6 LEGGE 15.4.85 N. 140	500.000.000	0	0	500.000.000	0	265.411.688	265.411.688	0	234.588.312
034 E722034	MOVIMENTO GIRO FONDI	180.000.000.000	0	0	180.000.000.000	179.034.786.139	0	179.034.786.139	0	965.213.861
034bis 722034b	INTROITI PER CONTO GESTIONE ASSICURAZIONE MALATTIE	0	0	0	0	0	0	0	0	0
999 E999999	CONTO DI GIRO	0	0	0	0	0	0	0	0	0
Totale per la CATEGORIA: XXII		219.400.000.000	0	0	219.400.000.000	328.206.617.778	1.189.428.002	329.396.045.780	112.605.038.582	2.608.992.802
Totale per il TITOLO: VII		219.400.000.000	0	0	219.400.000.000	328.206.617.778	1.189.428.002	329.396.045.780	112.605.038.582	2.608.992.802

IL PRESIDENTE
Dr. Emilio Goce



GESTIONE DEI RESIDUI ATTIVI		GESTIONE DI CASSA						TOTALE		
RESIDUI INIZIO ESERCIZIO	RISCOSSI	RIMASTI DA RISCOUTERE	TOTALE	VARIAZIONI		PREVISIONI	RISCOSSIONI	DIFFERENZA RISPETTO ALLE PREVISIONI		TOTALE RESIDUI ATTIVI A TERMINE ESERCIZIO
				in più	in meno			in più	in meno	
12 4.656.121.117	13 302.693.977	14 4.648.145.680	15 4.950.839.657	16 294.718.540	17 0	18 1.000.000.000	19 93.363.265.539	20 92.363.265.539	21 0	5.572.161.994
278.879.140	0	278.879.140	278.879.140	0	0	500.000.000	0	0	500.000.000	544.290.828
0	0	0	0	0	0	0	179.034.786.139	179.034.786.139	0	0
4.527.898	0	4.527.898	4.527.898	0	0	0	0	0	0	4.527.898
0	0	0	0	0	0	0	0	0	0	0
4.943.172.848	302.693.977	4.935.197.411	5.237.891.388	294.718.540	0	39.400.000.000	328.509.311.755	291.018.502.384	1.909.190.629	6.124.825.413
4.943.172.848	302.693.977	4.935.197.411	5.237.891.388	294.718.540	0	39.400.000.000	328.509.311.755	291.018.502.384	1.909.190.629	6.124.825.413

CAPITOLO		GESTIONE DI COMPETENZA						DIFFERENZA RISPETTO ALLE PREVISIONI		
CODIFICA CAPITOLO	DENOMINAZIONE	INIZIALI	PREVISIONI		SOMME ACCERTATE			in più (o)	in meno	
			in aumento	in diminuzione	RISOSSE	RIMASTE DA RISCOUOTERE	TOTALI ACCERTATI			
1	2	3	4	5	6	7	8	9	10	
E1	ENTRATE CONTRIBUTIVE	282.367.000.000	20.000.000.000	0	302.367.000.000	257.708.276.145	40.316.014.055	298.024.290.200	21.159.671	4.363.869.471
E2	ENTRATE DERIVANTI DA TRASFERIMENTI CORRENTI	11.300.000.000	0	0	11.300.000.000	6.203.160.446	4.196.448.890	10.399.609.336	0	900.390.664
E3	ALTRE ENTRATE	27.915.000.000	500.000.000	0	28.415.000.000	26.055.042.312	3.456.159.680	29.511.201.992	4.248.470.295	3.152.268.303
E4	ENTRATE PER ALIENAZIONE DI BENI PATRIMONIALI E	186.000.000	0	0	186.000.000	248.531.211	4.530.957	253.062.168	110.362.168	43.300.000
E5	ENTRATE DERIVANTI DA TRASFERIMENTI IN CONTO	0	0	0	0	0	0	0	0	0
E6	ACCENSIONE DI PRESTITI	0	0	0	0	0	0	0	0	0
E7	PARTITE DI GIRO	219.400.000.000	0	0	219.400.000.000	328.206.617.778	1.189.428.002	329.396.045.780	112.605.038.582	2.608.992.802
Totale per le Entrate:		541.168.000.000	20.500.000.000	0	561.668.000.000	618.421.627.892	49.162.581.584	667.584.209.476	116.985.030.716	11.068.821.240

Riepilogo totali

IL PRESIDENTE
 Emilio Cressi



RESIDUI INIZIO ESERCIZIO	GESTIONE DEI RESIDUI ATTIVI				GESTIONE DI CASSA				TOTALE RESIDUI ATTIVI A TERMINE ESERCIZIO	
	RISCOSSI	RIMASTI DA RISCUOTERE	VARIAZIONI		PREVISIONI	RISCOSSIONI	DIFFERENZA RISPETTO ALLE PREVISIONI			
			in più	in meno			in più	in meno		
12	13	14	15	16	17	18	19	20	21	22
64.432.595.231	45.123.953.792	20.101.739.003	65.225.692.795	878.223.142	85.125.578	284.416.500.000	302.832.229.937	18.431.410.386	15.680.449	60.417.753.058
18.406.416.801	4.770.148.164	13.676.287.966	18.446.436.130	40.019.329	0	18.450.000.000	10.973.308.610	0	7.476.691.390	17.872.736.856
8.038.200.129	2.898.889.293	4.495.362.800	7.394.252.093	90.402.523	734.350.559	28.540.000.000	28.953.931.605	4.913.830.203	4.499.898.598	7.951.522.480
227.167.144	82.363.128	142.520.916	224.884.044	0	2.283.100	186.000.000	330.894.339	174.894.339	30.000.000	147.051.873
0	0	0	0	0	0	0	0	0	0	0
0	0	0	0	0	0	0	0	0	0	0
4.943.172.848	302.693.977	4.935.197.411	5.237.891.388	294.718.540	0	39.400.000.000	328.509.311.755	291.018.502.384	1.909.190.629	6.124.625.413
96.047.552.153	53.178.048.354	43.351.108.096	96.529.156.460	1.303.363.634	821.759.237	370.992.500.000	671.599.676.246	314.538.637.312	13.931.461.066	92.513.689.680

per titolo


IL PRESIDENTE

(Dr. Emilia Croce)



SPESE

CAPITOLO		GESTIONE DI COMPETENZA										DIFFERENZA RISPETTO ALLE PREVISIONI	
		PREVISIONI		SOMME IMPEGNATE				SOMME IMPEGNATE					
		INIZIALI	VARIAZIONI		PAGATE	RIMASTE DA PAGARE	TOTALE IMPEGNI	in più	in meno				
CODIFICA CAPITOLO	DENOMINAZIONE	3	in aumento	4	in diminuzione	5	DEFINITIVE	7	8	9	10	11	
	TITOLO U1 SPESE CORRENTI												
	CATEGORIA U101 SPESE PER GLI ORGANI DELL' ENTE												
001 U101001	COMPENSI FISSI, MEDAGLIE PRESENZA, IND. MISSIONE, RIMB. SPESE VIAGGIO PRESIDENTE, OO.CC., COMMISSIONI E COLLEGIO SINDACI	380.000.000	0	0	0	380.000.000	295.123.957	0	295.123.957	0	84.876.043		
Totale per la CATEGORIA: I		380.000.000	0	0	0	380.000.000	295.123.957	0	295.123.957	0	84.876.043		
	CATEGORIA U102 ONERI PER IL PERSONALE IN ATTIVITA' DI SERVIZIO												
002 U102002	STIPENDI ED ALTRI ASSEGNI FISSI AL PERSONALE	3.625.000.000	0	0	0	3.625.000.000	2.528.579.424	0	2.528.579.424	0	1.096.420.576		
003 U102003	COMPENSI PER LAVORO STRAORDINARIO ED INCENTIVANTI LA PRODUTTIVITA' E MAGGIORAZIONI DI STIPENDI PER TURNI INDENNITA' E RIMBORSI MISSIONI ALL' INTERNO	955.000.000	0	0	0	955.000.000	407.850.543	490.549.959	898.400.502	0	56.599.498		
004 U102004		20.000.000	0	0	0	20.000.000	12.737.333	0	12.737.333	0	7.262.667		


PRESIDENTE
 Emilio CACCIARI

RESIDUI INIZIO ESERCIZIO	GESTIONE DEI RESIDUI PASSIVI					GESTIONE DI CASSA				TOTALE RESIDUI PASSIVI A TERMINE ESERCIZIO
	PAGATI	RIMASTI DA PAGARE	TOTALI	VARIAZIONI		PREVISIONI	PAGAMENTI	DIFFERENZA RISPETTO ALLE PREVISIONI		
				in più	in meno			in più	in meno	
12	13	14	15	16	17	18	19	20	21	22
4.868.000	4.868.000	0	4.868.000	0	0	380.000.000	299.991.957	0	80.008.043	0
4.868.000	4.868.000	0	4.868.000	0	0	380.000.000	299.991.957	0	80.008.043	0
0	0	0	0	0	0	3.625.000.000	2.528.579.424	0	1.096.420.576	0
468.974.572	468.974.572	0	468.974.572	0	0	955.000.000	876.825.115	0	78.174.885	490.549.959
0	0	0	0	0	0	20.000.000	12.737.333	0	7.262.667	0


CAPITOLO		GESTIONE DI COMPETENZA						DIFFERENZA RISPETTO ALLE PREVISIONI	
CODIFICA CAPITOLO	DENOMINAZIONE	PREVISIONI		SOMME IMPEGNATE		TOTALE IMPEGNI	in più	in meno	
		INIZIALI	VARIAZIONI	DEFINITIVE	PAGATE				RIMASTE DA PAGARE
			in aumento	in diminuzione					
1	2	3	4	5	6	7	8	9	
005 U102005	INDENNITA' E RIMBORSO SPESE TRASPORTO PER MISSIONI ALL' ESTERNO	0	0	0	0	0	0	0	
006 U102006	ONERI PREVIDENZIALI ED ASSISTENZIALI A CARICO DELL'ENTE	1.150.000.000	0	0	1.150.000.000	673.442.588	44.731.982	718.174.570	
007 U102007	ACCANTONAMENTO POLIZZA PERSONALE - EX ART. 31 - LEGGE N. 70/1975	335.000.000	0	0	335.000.000	230.043.545	0	230.043.545	
008 U102008	ALTRI ONERI SOCIALI A CARICO DELL' ENTE	50.000.000	0	0	50.000.000	11.837.000	0	11.837.000	
009 U102009	CORSI PER IL PERSONALE E PARTECIPAZIONE ALLE SPESE PER CORSI	70.000.000	0	0	70.000.000	15.420.000	0	15.420.000	
010 U102010	SERVIZIO SOSTITUTIVO DI MENSA	120.000.000	0	0	120.000.000	41.706.530	53.579.520	95.286.050	
Totale per la CATEGORIA: II		6.325.000.000	0	0	6.325.000.000	3.921.616.963	588.861.461	4.510.478.424	
CATEGORIA U103 ONERI PER IL PERSONALE IN QUIESCENZA									



IL PRESIDENTE
(Dr. Emilio Circe)

RESIDUI INIZIO ESERCIZIO	GESTIONE DEI RESIDUI PASSIVI					GESTIONE DI CASSA				TOTALE RESIDUI PASSIVI A TERMINE ESERCIZIO
	PAGATI	RIMASTI DA PAGARE	TOTALI	VARIAZIONI		PREVISIONI	PAGAMENTI	DIFFERENZA RISPETTO ALLE PREVISIONI		
				in più	in meno			in più	in meno	
12	13	14	15	16	17	18	19	20	21	
0	0	0	0	0	0	0	0	0	0	0
78.023.363	78.023.363	0	78.023.363	0	0	1.150.000.000	751.465.951	0	398.534.049	44.731.982
0	0	0	0	0	0	335.000.000	230.043.545	0	104.956.455	0
0	0	0	0	0	0	50.000.000	11.837.000	0	38.163.000	0
0	0	0	0	0	0	70.000.000	15.420.000	0	54.580.000	0
0	0	0	0	0	0	120.000.000	41.706.530	0	78.293.470	53.579.520
546.997.935	546.997.935	0	546.997.935	0	0	6.325.000.000	4.468.614.898	0	1.856.385.102	588.861.461



CAPITOLO		GESTIONE DI COMPETENZA						DIFFERENZA RISPETTO ALLE PREVISIONI			
CODIFICA CARTELLA	DENOMINAZIONE	INIZIALI	PREVISIONI		DEFINITIVE	PAGATE	SOMME IMPEGNATE		TOTALE IMPEGNI	in più	in meno
			in aumento	in diminuzione			RIMASTE DA PAGARE				
1 000 U103000	2	3	4	5	6	7	8	9	10	11	0
Totale per la CATEGORIA: III											
	CATEGORIA U104										
	SPESE PER L'ACQUISTO DI BENI DI CONSUMO E DI SERVIZI										
011 U104011	SPESE PER L'ACQUISTO DI CANCELLERIA E STAMPATI	100.000.000	0	0	100.000.000	58.802.747	2.746.460	61.549.207	0	38.450.793	0
012 U104012	ACQUISTO LIBRI, RIVISTE, GIORNALI ED ALTRE PUBBLICAZIONI	15.000.000	0	0	15.000.000	14.948.850	0	14.948.850	0	51.150	0
013 U104013	MANUTENZIONE ED ESERCIZIO MEZZI DI TRASPORTO	16.000.000	10.000.000	0	26.000.000	19.308.235	0	19.308.235	0	6.691.765	0
014 U104014	MANUTENZIONE, NOLEGGIO ED ATTREZZATURE TECNICHE	130.000.000	0	0	130.000.000	59.045.040	480.000	59.525.040	0	70.474.960	0
015 U104015	ACQUISTO VESTIARIO E DIVISE PERSONALE D'ORDINE	5.000.000	0	0	5.000.000	996.000	0	996.000	0	4.004.000	0



IL PRESIDENTE
 (Dr. Emilio Scgs)

RESIDUI INIZIO ESERCIZIO	GESTIONE DEI RESIDUI PASSIVI					GESTIONE DI CASSA					TOTALE RESIDUI PASSIVI A TERMINE ESERCIZIO
	PAGATI	RIMASTI DA PAGARE	TOTALI	VARIAZIONI		PREVISIONI	PAGAMENTI	DIFFERENZA RISPETTO ALLE PREVISIONI		in meno 21	
				in più 16	in meno 17			in più 20	in meno 21		
12	13	14	15	16	17	18	19	20	21	22	23
0	0	0	0	0	0	0	0	0	0	0	0
0	0	0	0	0	0	0	0	0	0	0	0
810.152	810.000	0	810.000	0	152	100.000.000	59.612.747	0	40.387.253	0	2.746.460
1.810.600	1.481.000	0	1.481.000	0	329.600	15.000.000	16.429.850	1.429.850	0	0	0
0	0	0	0	0	0	16.000.000	19.308.235	3.308.235	0	0	0
3.051.240	2.580.000	0	2.580.000	0	471.240	130.000.000	61.625.040	0	68.374.960	0	480.000
0	0	0	0	0	0	5.000.000	996.000	0	4.004.000	0	0

CAPITOLO		GESTIONE DI COMPETENZA						DIFFERENZA RISPETTO ALLE PREVISIONI		
CODIFICA CAPITOLO	DENOMINAZIONE	INIZIALI	PREVISIONI		DEFINITIVE	SOMME IMPEGNATE		TOTALE IMPEGNI	in più	in meno
			in aumento	in diminuzione		PAGATE	RIMASTE DA PAGARE			
1	2	3	4	5	6	7	8	9	10	11
016 U104016	SPESE DI RAPPRESENTANZA	1.000.000	0	0	1.000.000	881.100	0	881.100	0	118.900
017 U104017	SPESE DI FUNZIONAMENTO DI COMMISSIONI, COMITATI	15.000.000	0	0	15.000.000	4.001.000	0	4.001.000	0	10.999.000
018 U104018	COMPENSI PER VISITE MEDICO FISCALI AI DIPENDENTI E FONDO SPESE DI CUI AL D.lgs 626/94	45.000.000	0	0	45.000.000	6.216.110	0	6.216.110	0	38.783.890
019 U104019	SPESE PER ACCERTAMENTI MEDICO FISCALI - GESTIONE PREVIDENZA	20.000.000	0	0	20.000.000	13.074.387	0	13.074.387	0	6.925.613
020 U104020	SPESE PER ACCERTAMENTI MEDICO FISCALI - GESTIONE ASSISTENZA	7.000.000	0	0	7.000.000	0	0	0	0	7.000.000
021 U104021	MANUTENZIONE, RIPARAZIONE LOCALI UFFICI	200.000.000	0	0	200.000.000	92.808.573	87.975.559	180.784.132	0	19.215.868
022 U104022	COMBUSTIBILE ED ENERGIA ELETTRICA PER RISCALDAMENTO E CONDIZIONATORI	60.000.000	0	0	60.000.000	3.245.835	56.754.165	60.000.000	0	0

IL PRESIDENTE
 Dr. 


GESTIONE DEI RESIDUI PASSIVI		GESTIONE DI CASSA				TOTALE			
RESIDUI INIZIO ESERCIZIO	PAGATI	RIMASTI DA PAGARE	VARIAZIONI		PREVISIONI	PAGAMENTI	DIFFERENZA RISPETTO ALLE PREVISIONI		TOTALE RESIDUI PASSIVI A TERMINE ESERCIZIO
			in più	in meno			in più	in meno	
12	13	14	16	17	18	19	20	21	22
0	0	0	0	0	1.000.000	881.100	0	118.900	0
0	0	0	0	0	15.000.000	4.001.000	0	10.999.000	0
0	0	0	0	0	45.000.000	6.216.110	0	38.783.890	0
0	0	0	0	0	20.000.000	13.074.387	0	6.925.613	0
0	0	0	0	0	7.000.000	0	0	7.000.000	0
131.575.058	56.923.069	58.571.000	115.494.069	16.080.989	200.000.000	149.731.642	0	50.268.358	146.546.559
95.818.775	28.517.722	67.301.053	95.818.775	0	60.000.000	31.763.557	0	28.236.443	124.055.218


CAPITOLO		GESTIONE DI COMPETENZA						DIFFERENZA RISPETTO ALLE PREVISIONI		
CODIFICA CAPITOLO	DENOMINAZIONE	INIZIALI	PREVISIONI		SOMME IMPEGNATE		TOTALE IMPEGNI	in più	in meno	
			in aumento	in diminuzione	PAGATE	RIMASTE DA PAGARE				
1	2	3	4	5	6	7	8	9	10	
023 U104023	SPESA POSTALI E TELEGRAFICHE	300.000.000	0	0	300.000.000	295.035.839	0	295.035.839	0	4.964.161
024 U104024	SPESA TELEFONICHE	130.000.000	0	0	130.000.000	127.499.117	0	127.499.117	0	2.500.883
025 U104025	CONSULENZE LEGALI, TECNICHE ED ATTUARIALI	500.000.000	0	100.000.000	400.000.000	280.137.771	96.296.149	376.433.920	0	23.566.080
026 U104026	ONERI CENTRO ELABORAZIONE DATI	600.000.000	300.000.000	0	900.000.000	399.089.240	173.895.600	572.984.840	0	327.015.160
027 U104027	ENERGIA ELETTRICA ED ACQUA UFFICI	80.000.000	0	0	80.000.000	28.835.000	0	28.835.000	0	51.165.000
028 U104028	SPESA VARIE DI AMMINISTRAZIONE GENERALE	50.000.000	0	0	50.000.000	30.498.026	4.709.674	35.207.700	0	14.792.300
029 U104029	SERVIZIO PULIZIE UFFICI	150.000.000	0	0	150.000.000	103.306.858	8.217.243	111.526.101	0	38.473.899



IL PRESIDENTE
 (Dr. Emilio ...)

RESIDUI INIZIO ESERCIZIO	GESTIONE DEI RESIDUI PASSIVI				GESTIONE DI CASSA				TOTALE RESIDUI PASSIVI A TERMINE ESERCIZIO	
	PAGATI	RIMASTI DA PAGARE	VARIAZIONI		PREVISIONI	PAGAMENTI	DIFFERENZA RISPETTO ALLE PREVISIONI			
			in più	in meno			in più	in meno		
12	13	14	15	16	17	18	19	20	21	
0	0	0	0	0	0	300.000.000	295.035.839	0	4.964.161	0
0	0	0	0	0	0	130.000.000	127.499.117	0	2.500.883	0
532.021.372	270.604.719	167.782.933	438.387.652	0	93.633.720	500.000.000	550.742.490	50.742.490	0	264.079.082
331.806.107	140.466.900	15.776.307	156.243.207	0	175.562.900	600.000.000	539.556.140	0	60.443.860	189.671.907
0	0	0	0	0	0	80.000.000	28.835.000	0	51.165.000	0
6.101	6.101	0	6.101	0	0	50.000.000	30.504.127	0	19.495.873	4.709.674
9.870.000	9.870.000	0	9.870.000	0	0	150.000.000	113.178.858	0	36.821.142	8.217.243


CAPITOLO		GESTIONE DI COMPETENZA							DIFFERENZA RISPETTO ALLE PREVISIONI	
CODIFICA CAPITOLO	DENOMINAZIONE	INIZIALI	PREVISIONI		SOMME IMPEGNATE			TOTALE IMPEGNI	in più	in meno
			in aumento	in diminuzione	PAGATE	RIMASTE DA PAGARE	PAGATE			
1	2	3	4	5	6	7	8	9	10	11
030 U104030	PREMI DI ASSICURAZIONE	10.000.000	10.000.000	0	20.000.000	17.478.317	0	17.478.317	0	2.521.683
031 U104031	SPESE DI PUBBLICAZIONE PERIODICO ENPAF	200.000.000	0	0	200.000.000	32.240.000	79.360.000	111.600.000	0	88.400.000
032 U104032	PUBBLICAZIONI NOTIZIE ENPAF SU PERIODICI	0	0	0	0	0	0	0	0	0
033 U104033	SPESE RIUNIONI DELEGATI ORDINI PROVINCIALI	0	0	0	0	0	0	0	0	0
034 U104034	SPESE PER EROGAZIONI PUBBLICITARIE - ART. 13 LEGGE N. 416/1981	30.000.000	30.000.000	0	60.000.000	36.465.800	0	36.465.800	0	23.534.200
035 U104035	CANONI PASSIVI DI LOCAZIONE	0	0	0	0	0	0	0	0	0
036 U104036	ONERI SERVIZIO RISCOSSIONE TRIBUTI	1.920.000.000	0	0	1.920.000.000	1.920.000.000	0	1.920.000.000	0	0



PRESIDENTE
Emilia Croce
 Dr.

RESIDUI INIZIO ESERCIZIO	GESTIONE DEI RESIDUI PASSIVI				GESTIONE DI CASSA				TOTALE RESIDUI PASSIVI A TERMINE ESERCIZIO	
	PAGATI	RIMASTI DA PAGARE	TOTALI		PREVISIONI	PAGAMENTI	DIFFERENZA RISPETTO ALLE PREVISIONI			
			in più	in meno			in più	in meno		
12	13	14	15	16	17	18	19	20	21	0
0	0	0	0	0	0	10.000.000	17.478.317	7.478.317	0	0
0	0	0	0	0	0	200.000.000	32.240.000	0	167.760.000	79.360.000
0	0	0	0	0	0	0	0	0	0	0
0	0	0	0	0	0	0	0	0	0	0
0	0	0	0	0	0	30.000.000	36.465.800	6.465.800	0	0
0	0	0	0	0	0	0	0	0	0	0
0	0	0	0	0	0	1.920.000.000	1.920.000.000	0	0	0

CODIFICA CAPITOLO	CAPITOLO	DENOMINAZIONE	GESTIONE DI COMPETENZA										DIFFERENZA RISPETTO ALLE PREVISIONI	
			INIZIALI	PREVISIONI		DEFINITIVE	SOMME IMPEGNATE			TOTALE IMPEGNI	in più	in meno		
				in aumento	in diminuzione		PAGATE	RIMASTE DA PAGARE	PAGARE					
1	037	ONERI PER IL SERVIZIO DI PORTIERATO:	3	4	5	6	7	8	9	10	11			
	U104037		1.800.000.000	0	0	1.800.000.000	1.295.222.256	40.960.052	1.336.182.308	0	463.817.692			
038	U104038	ACQUISTO DIVISE, TUTE PORTIERI	40.000.000	0	0	40.000.000	0	0	0	0	40.000.000			
039	U104039	SERVIZIO IDRICO E DI ILLUMINAZIONE	1.300.000.000	0	0	1.300.000.000	1.148.004.364	0	1.148.004.364	0	151.995.636			
040	U104040	MANUTENZIONE ED ADATTAMENTO DEGLI STABILI DA REDDITO	3.120.000.000	1.180.000.000	0	4.300.000.000	2.791.450.952	1.477.549.465	4.269.000.417	0	30.999.583			
041	U104041	MANUTENZIONE STRAORDINARIA IMMOBILI	0	0	0	0	0	0	0	0	0			
042	U104042	CONSULENZE E PRESTAZIONI TECNICHE ESTERNE	500.000.000	270.000.000	0	770.000.000	517.992.241	249.357.759	767.350.000	0	2.650.000			
043	U104043	PERIZIE TECNICHE	0	0	0	0	0	0	0	0	0			



 PRESIDENTE
 Emilia-Costa

CAPITOLO		GESTIONE DI COMPETENZA						DIFFERENZA RISPETTO ALLE PREVISIONI	
CODIFICA CAPITOLO	DENOMINAZIONE	INIZIALI	PREVISIONI		SOMME IMPEGNATE		TOTALE IMPEGNI	in più	in meno
			in aumento	in diminuzione	PAGATE	RIMASTE DA PAGARE			
1	2	3	4	5	6	7	8	9	10
044 U104044	PREMI DI ASSICURAZIONE IMMOBILI	100.000.000	0	0	100.000.000	75.064.840	0	75.064.840	24.935.160
045 U104045	SPESE PER IL SERVIZIO DI RISCALDAMENTO	3.500.000.000	0	0	3.500.000.000	2.242.339.083	43.075.917	2.285.415.000	1.214.585.000
046 U104046	SPESE VARIE IMMOBILI	200.000.000	70.000.000	0	270.000.000	253.074.360	16.801.447	269.875.807	124.193
047 U104047	INDENNITA' AVVIAMENTO COMMERCIALE A CONDUTTORI - LEGGE N. 15/1987	200.000.000	0	0	200.000.000	0	0	0	200.000.000
Totale per la CATEGORIA: IV		15.344.000.000	1.870.000.000	100.000.000	17.114.000.000	11.867.063.941	2.338.179.490	14.205.243.431	2.908.756.569
CATEGORIA U105 SPESE PER PRESTAZIONI ISTITUZIONALI									
048 U105048	PENSIONI	265.500.000.000	0	5.500.000.000	260.000.000.000	254.377.615.789	0	254.377.615.789	5.622.384.211
049 U105049	PRESTAZIONI DI ASSISTENZA	2.640.000.000	0	0	2.640.000.000	2.087.500.000	0	2.087.500.000	552.500.000



PRESIDENTE

Emilio (G. Cocco)

GESTIONE DEI RESIDUI PASSIVI		GESTIONE DI CASSA				TOTALE RESIDUI PASSIVI A TERMINE ESERCIZIO				
RESIDUI INIZIO ESERCIZIO	PAGATI	RIMASTI DA PAGARE	TOTALI	VARIAZIONI			PREVISIONI	PAGAMENTI	DIFFERENZA RISPETTO ALLE PREVISIONI	
12	13	14	15	in più 16	in meno 17	18			19	in più 20
0	0	0	0	0	0	100.000.000	75.064.840	0	24.935.160	0
206.133.297	24.181.856	181.951.441	206.133.297	0	0	3.500.000.000	2.266.520.939	0	1.233.479.061	225.027.358
16.433.500	16.433.500	0	16.433.500	0	0	200.000.000	269.507.860	69.507.860	0	16.801.447
45.385.200	45.385.200	0	45.385.200	0	0	200.000.000	45.385.200	0	154.614.800	0
4.071.967.651	1.829.480.730	1.563.136.528	3.392.617.258	0	679.350.393	15.344.000.000	13.698.644.671	1.018.523.958	2.665.979.287	3.901.316.018
0	0	0	0	0	0	265.500.000.000	254.377.615.789	0	11.122.384.211	0
0	0	0	0	0	0	2.640.000.000	2.087.500.000	0	552.500.000	0

CAPITOLO		GESTIONE DI COMPETENZA										DIFFERENZA RISPETTO ALLE PREVISIONI	
		PREVISIONI					SOMME IMPEGNATE						
		INIZIALI	VARIAZIONI		DEFINITIVE	PAGATE	RIMASTE DA PAGARE	TOTALE IMPEGNI	in più	in meno			
in aumento	in diminuzione												
1	2	3	4	5	6	7	8	9	10	11	12	13	14
050 U105060	INDENNITA' DI MATERNITA' PER LE LIBERE PROFESSIONISTE - LEGGE 11.12.90 N. 379	2.200.000.000	0	0	2.200.000.000	1.329.998.207	870.401.793	2.200.000.000	0	0	0	0	0
050bis 105050h	CONTRIBUTO 0,15% EX ART. 17 D.P.R. N. 371/98 CON DECORRENZA 1.11.1998	11.100.000.000	0	0	11.100.000.000	0	10.399.609.336	10.399.609.336	0	0	0	0	700.390.664
Totale per la CATEGORIA: V		281.440.000.000	0	5.500.000.000	275.940.000.000	257.794.713.996	11.270.011.129	269.064.725.125	0	0	6.875.274.875		
CATEGORIA U106													
TRASFERIMENTI PASSIVI													
051 U106051	INTERVENTI ASSISTENZIALI A FAVORE DEL PERSONALE IN SERVIZIO	63.800.000	0	0	63.800.000	11.656.179	33.430.321	45.086.500	0	0	0	0	18.713.500
052 U106052	VALORI PER LA COPERTURA DEI PERIODI ASSICURATIVI TRASFERITI AD ALTRI ENTI PREVIDENZIALI	300.000.000	0	0	300.000.000	62.050.327	0	62.050.327	0	0	0	0	237.949.673
Totale per la CATEGORIA: VI		363.800.000	0	0	363.800.000	73.706.506	33.430.321	107.136.827	0	0	256.663.173		
CATEGORIA U107													
ONERI FINANZIARI													
053 U107053	INTERESSI PASSIVI DIVERSI	0	0	0	0	0	0	0	0	0	0	0	0



PRESIDENTE
Dr. Emilio *[Signature]*

RESIDUI INIZIO ESERCIZIO	GESTIONE DEI RESIDUI PASSIVI					GESTIONE DI CASSA				TOTALE RESIDUI PASSIVI A TERMINE ESERCIZIO
	PAGATI	RIMASTI DA PAGARE	TOTALI	VARIAZIONI		PREVISIONI	PAGAMENTI	DIFFERENZA RISPETTO ALLE PREVISIONI		
				in più	in meno			in più	in meno	
1.325.873.179	1.325.873.179	0	1.325.873.179	0	0	2.200.000.000	2.655.471.386	455.471.386	0	870.401.793
1.850.000.000	0	1.605.919.272	1.605.919.272	0	244.080.728	0	0	0	0	12.005.528.608
3.175.873.179	1.325.873.179	1.605.919.272	2.931.792.451	0	244.080.728	270.340.000.000	259.120.587.175	455.471.386	11.674.864.211	12.876.930.401
72.317.500	36.163.250	35.709.250	71.872.500	0	445.000	63.800.000	47.819.429	0	15.980.571	69.139.571
0	0	0	0	0	0	300.000.000	62.050.327	0	237.949.673	0
72.317.500	36.163.250	35.709.250	71.872.500	0	445.000	363.800.000	109.869.756	0	253.930.244	69.139.571
7.545.167	1.213.580	0	1.213.580	0	6.331.587	0	1.213.580	1.213.580	0	0

RESIDUI INIZIO ESERCIZIO	GESTIONE DEI RESIDUI PASSIVI				GESTIONE DI CASSA				TOTALE RESIDUI PASSIVI A TERMINE ESERCIZIO	
	PAGATI	RIMASTI DA PAGARE	VARIAZIONI		PREVISIONI	PAGAMENTI	DIFFERENZA RISPETTO ALLE PREVISIONI			
			in più	in meno			in più	in meno		
12	13	14	15	16	17	18	19	20	21	22
0	0	0	0	0	0	5.000.000	2.766.639	0	2.233.361	0
7.545.167	1.213.580	0	1.213.580	0	6.331.587	5.000.000	3.980.219	1.213.580	2.233.361	0
35.564.000	35.564.000	0	35.564.000	0	0	400.000.000	394.951.000	0	5.049.000	35.984.000
0	0	0	0	0	0	11.000.000.000	10.794.872.573	0	205.127.427	0
35.564.000	35.564.000	0	35.564.000	0	0	11.400.000.000	11.189.823.573	0	210.176.427	35.984.000
3.864.000	0	0	0	0	3.864.000	400.000.000	64.861.653	0	335.138.347	10.390.996
0	0	0	0	0	0	30.000.000	1.806.100	0	28.193.900	0
3.864.000	0	0	0	0	3.864.000	430.000.000	66.667.753	0	363.332.247	10.390.996

CAPITOLO		GESTIONE DI COMPETENZA						DIFFERENZA RISPETTO ALLE PREVISIONI		
CODIFICA CAPITOLO	DENOMINAZIONE	INIZIALI	VARIAZIONI		DEFINITIVE	PAGATE	RIMASTE DA PAGARE	TOTALE IMPEGNI	in più	in meno
			in aumento	in diminuzione						
1	2 CATEGORIA U110 SPESE NON CLASSIFICABILI IN ALTRE VOCI	3	4	5	6	7	8	9	10	11
059 U110059	FONDI DI RISERVA	1.000.000.000	0	1.000.000.000	0	0	0	0	0	0
060 U110060	ONERI VARI STRAORDINARI	300.000.000	0	0	300.000.000	185.752.640	114.247.360	300.000.000	0	0
Totale per la CATEGORIA: X		1.300.000.000	0	1.000.000.000	300.000.000	185.752.640	114.247.360	300.000.000	0	0
Totale per il TITOLO: I		316.987.800.000	1.900.000.000	6.600.000.000	312.287.800.000	285.361.671.968	14.391.104.757	299.752.776.725	0	12.535.023.275
	TITOLO U2									
	SPESE IN CONTO CAPITALE									
	CATEGORIA U211 ACQUISIZIONE BENI DI USO DUREVOLE ED OPERE IMMOBILIARI									
061 U211061	ACQUISTO IMMOBILI:	0	0	0	0	0	0	0	0	0
062 U211062	ALTRE SPESE INCREMENTATIVE DEL VALORE DEGLI IMMOBILI	500.000.000	0	0	500.000.000	0	0	0	0	500.000.000



IL PRESIDENTE
(Dr. Emilio Croce)


RESIDUI INIZIO ESERCIZIO	GESTIONE DEI RESIDUI PASSIVI				GESTIONE DI CASSA				TOTALE RESIDUI PASSIVI A TERMINE ESERCIZIO	
	PAGATI	RIMASTI DA PAGARE	VARIAZIONI		PREVISIONI	PAGAMENTI	DIFFERENZA RISPETTO ALLE PREVISIONI			
			in più	in meno			in più	in meno		
12	13	14	15	16	17	18	19	20	21	
0	0	0	0	0	0	1.000.000.000	0	0	1.000.000.000	0
1.768.800	1.768.800	0	1.768.800	0	0	300.000.000	187.521.440	0	112.478.560	114.247.360
1.768.800	1.768.800	0	1.768.800	0	0	1.300.000.000	187.521.440	0	1.112.478.560	114.247.360
7.920.766.232	3.781.929.474	3.204.765.050	6.986.694.524	0	934.071.708	305.887.800.000	289.143.601.442	1.475.208.924	18.219.407.482	17.595.869.807
322.000.000	0	0	0	0	322.000.000	0	0	0	0	0
167.050.959	0	167.050.959	167.050.959	0	0	500.000.000	0	0	500.000.000	167.050.959

CAPITOLO		GESTIONE DI COMPETENZA						DIFFERENZA RISPETTO ALLE PREVISIONI		
CODIFICA CAPITOLO	DENOMINAZIONE	INIZIALI	PREVISIONI		DEFINITIVE	SOMME IMPEGNATE		TOTALE IMPEGNI	in più	in meno
			in aumento	in diminuzione		PAGATE	RIMASTE DA PAGARE			
1	2	3	4	5	6	7	8	9	10	11
063 U211063	SPESE ALLESTIMENTO IMPIANTI	0	0	0	0	0	0	0	0	0
Totale per la CATEGORIA: XI		500.000.000	0	0	500.000.000	0	0	0	0	500.000.000
CATEGORIA U212 ACQUISIZIONI DI IMMOBILIZZAZIONI TECNICHE										
064 U212064	ACQUISTI DI AUTOMEZZI	45.000.000	0	0	45.000.000	42.500.000	0	42.500.000	0	2.500.000
065 U212065	ACQUISTI MOBILI, MACCHINE ED ATTREZZATURE TECNICHE CONNESSE CON LA ELABORAZIONE AUTOMATICA DATI	350.000.000	0	0	350.000.000	260.821.239	88.140.824	348.962.063	0	1.037.937
Totale per la CATEGORIA: XII		395.000.000	0	0	395.000.000	303.321.239	88.140.824	391.462.063	0	3.537.937
CATEGORIA U213 PARTECIPAZIONI E ACQUISTO DI VALORI MOBILIARI										
066 U213066	ACQUISTO DI TITOLI EMESSI O GARANTITI DALLO STATO ED ASSIMILATI	0	0	0	0	0	0	0	0	0
067 U213067	IMPIEGHI DI DISPONIBILITA' DI TITOLI A BREVE TERMINE	0	0	0	0	0	0	0	0	0
Totale per la CATEGORIA: XIII										



IL PRESIDENTE
(Dr. Emilio ...)


CAPITOLO		GESTIONE DI COMPETENZA						DIFFERENZA RISPETTO ALLE PREVISIONI		
CODIFICA CAPITOLO	DENOMINAZIONE	INIZIALI	PREVISIONI		DEFINITIVE	PAGATE	SOMME IMPEGNATE		in più	in meno
			in aumento	in diminuzione			RIMASTE DA PAGARE	TOTALE IMPEGNI		
1	CATEGORIA U214 CONCESSIONE DI CREDITI ED ANTICIPAZIONI	3	4	5	6	7	8	9	10	11
068 U214068	VERSAMENTI IN DEPOSITO	0	0	0	0	0	0	0	0	0
069 U214069	CONCESSIONE DI MUTUI A MEDIO E LUNGO TERMINE	0	0	0	0	0	0	0	0	0
070 U214070	CONCESSIONE DI PRESTITI AL PERSONALE - ART. 59 D.P.R. N. 509/79 E SUCCESSIVE MODIFICAZIONI	200.000.000	0	0	200.000.000	127.440.007	22.309.000	149.749.007	0	50.250.993
070bis 214070bis	CONCESSIONE DI MUTUI AL PERSONALE - ART. 59 D.P.R. N. 509/79 E SUCCESSIVE MODIFICAZIONI	200.000.000	0	0	200.000.000	0	0	0	0	200.000.000
Totale per la CATEGORIA: XIV		400.000.000	0	0	400.000.000	127.440.007	22.309.000	149.749.007	0	250.250.993
000 U215000	CATEGORIA U215 INDENNITA' DI ANZIANITA' E SIMILARI AL PERSONALE CESSATO DAL SERVIZIO									
000 U215000	INDENNITA' DI ANZIANITA' E SIMILARI AL PERSONALE CESSATO DAL SERVIZIO									
Totale per la CATEGORIA: XV		1.295.000.000	0	0	1.295.000.000	430.761.246	110.449.824	541.211.070	0	753.788.930
Totale per il TITOLO: II		1.295.000.000	0	0	1.295.000.000	430.761.246	110.449.824	541.211.070	0	753.788.930



IL PRESIDENTE
 (Dr. Emilio Cricce!)

RESIDUI INIZIO ESERCIZIO	GESTIONE DEI RESIDUI PASSIVI				GESTIONE DI CASSA				TOTALE RESIDUI PASSIVA TERMINI ESERCIZIO	
	PAGATI	RIMASTI DA PAGARE	TOTALI		PREVISIONI	PAGAMENTI	DIFFERENZA RISPETTO ALLE PREVISIONI			
			in più	in meno			in più	in meno		
12	13	14	15	16	17	18	19	20	21	22
0	0	0	0	0	0	0	0	0	0	0
17.900.000	0	17.900.000	17.900.000	0	0	0	0	0	0	17.900.000
0	0	0	0	0	0	200.000.000	127.440.007	0	72.559.993	22.309.000
0	0	0	0	0	0	200.000.000	0	0	200.000.000	0
17.900.000	0	17.900.000	17.900.000	0	0	400.000.000	127.440.007	0	272.559.993	40.209.000
0	0	0	0	0	0	0	0	0	0	0
661.139.448	138.777.928	200.361.520	339.139.448	0	322.000.000	1.295.000.000	569.539.174	47.099.167	772.559.993	310.811.344

CAPITOLO		GESTIONE DI COMPETENZA						DIFFERENZA RISPETTO ALLE PREVISIONI		
CODIFICA CAPITOLO	DENOMINAZIONE	INIZIALI	PREVISIONI		DEFINITIVE	PAGATE	SOMME IMPEGNATE		in più	in meno
			in aumento	in diminuzione			RIMASTE DA PAGARE	TOTALE IMPEGNI		
1	2 TITOLO U3 ESTINZIONE DI MUTUI ED ANTICIPAZIONI	3	4	5	6	7	8	9		
000 U316000	CATEGORIA U316 RIMBORSI DI MUTUI	0	0	0	0	0	0	0	0	0
Totale per la CATEGORIA: XVI										
071 U317071	CATEGORIA U317 RIMBORSI DI ANTICIPAZIONI PASSIVE	0	0	0	0	0	0	0	0	0
Totale per la CATEGORIA: XVII										
000 U318000	CATEGORIA U318 RIMBORSI DI OBBLIGAZIONI	0	0	0	0	0	0	0	0	0
Totale per la CATEGORIA: XVIII										



 PRESIDENTE
 Emilio [Signature]


CAPITOLO		GESTIONE DI COMPETENZA							DIFFERENZA RISPETTO ALLE PREVISIONI			
		CODIFICA CAPITOLO	DENOMINAZIONE	INIZIALI	PREVISIONI		DEFINITIVE	PAGATE	SOMME IMPEGNATE		in più	in meno
					in aumento	in diminuzione			RIMASTE DA PAGARE	TOTALE IMPEGNI		
1	2	3	4	5	6	7	8	9	10	11	12	
000 U319000	CATEGORIA U319 RESTITUZIONE ALLE GESTIONI AUTONOME DI ANTICIPAZIONI		0	0	0	0	0	0	0	0	0	
Totale per la CATEGORIA: XIX			0	0	0	0	0	0	0	0	0	
000 U320000	CATEGORIA U320 ESTINZIONE DEBITI DIVERSI		0	0	0	0	0	0	0	0	0	
Totale per la CATEGORIA: XX			0	0	0	0	0	0	0	0	0	
Totale per il TITOLO: III			0	0	0	0	0	0	0	0	0	
TITOLO U4 PARTITE DI GIRO												
072 U421072	CATEGORIA U421 SPESE AVENTI NATURA DI PARTITE DI GIRO		35.000.000.000	0	35.000.000.000	45.236.497.913	9.063.385.135	54.299.883.048	19.299.883.048	0	0	
RITENUTE ERARIALI SU R.L.D. E REDDITI ASSIMILATI			35.000.000.000	0	35.000.000.000	45.236.497.913	9.063.385.135	54.299.883.048	19.299.883.048	0	0	



IL PRESIDENTE
(Dr. Emilio ...)

RESIDUI INIZIO ESERCIZIO	GESTIONE DEI RESIDUI PASSIVI					GESTIONE DI CASSA				TOTALE RESIDUI PASSIVI A TERMINE ESERCIZIO
	PAGATI	RINASTI DA PAGARE	TOTALI		VARIAZIONI	PREVISIONI	PAGAMENTI	DIFFERENZA RISPETTO ALLE PREVISIONI		
			in più	in meno				in più	in meno	
A ²	A ³	A ⁴	A ⁵	B ¹	B ²	A ⁶	A ⁷	B ³	B ⁴	
0	0	0	0	0	0	0	0	0	0	0
0	0	0	0	0	0	0	0	0	0	0
0	0	0	0	0	0	0	0	0	0	0
0	0	0	0	0	0	0	0	0	0	0
13.130.604.969	13.130.604.969	0	13.130.604.969	0	0	35.000.000.000	58.367.102.882	23.367.102.882	0	9.063.385.135

CAPITOLO		GESTIONE DI COMPETENZA						DIFFERENZA RISPETTO ALLE PREVISIONI		
CODIFICA CAPITOLO	DENOMINAZIONE	INIZIALI	PREVISIONI		SOMME IMPEGNATE			TOTALE IMPEGNI	in più	in meno
			in aumento	in diminuzione	PAGATE	RIMASTE DA PAGARE				
1	2	3	4	5	6	7	8	9	10	11
073 U421073	RITENUTE ERARIALI SU R.L.A.	600.000.000	0	0	600.000.000	658.391.828	87.345.780	745.737.608	145.737.608	0
074 U421074	RITENUTE PREVIDENZIALI ED ASSISTENZIALI	1.800.000.000	0	0	1.800.000.000	359.306.295	31.503.076	390.809.371	0	1.409.190.629
075 U421075	TRATTENUTE PER CONTO TERZI - DEPOSITI CAUZIONALI	500.000.000	0	0	500.000.000	0	674.830.050	674.830.050	174.830.050	0
076 U421076	RIMBORSI DI SOMME PAGATE PER CONTO TERZI - FONDO SPESE ISTRUTTORIA MUTUI IPOTECARI	0	0	0	0	0	0	0	0	0
077 U421077	PARTITE IN CONTO SOSPESI	1.000.000.000	0	0	1.000.000.000	92.988.155.522	996.432.354	93.984.587.876	92.984.587.876	0
078 U421078	MAGGIORAZIONE TRATTAMENTO PENSIONISTICO EX COMBATTENTI ART. 6 LEGGE 15.4.85 N. 140	500.000.000	0	0	500.000.000	265.411.688	0	265.411.688	0	234.588.312
079 U421079	MOVIMENTO GIRO FONDI	180.000.000.000	0	0	180.000.000.000	179.034.786.139	0	179.034.786.139	0	965.213.861


PRESIDENTE
 Emilio Proina

RESIDUI INIZIO ESERCIZIO	GESTIONE DEI RESIDUI PASSIVI				GESTIONE DI CASSA				TOTALE RESIDUI PASSIVI A TERMINE ESERCIZIO
	PAGATI	RIMASTI DA PAGARE	VARIAZIONI		PREVISIONI	PAGAMENTI	DIFFERENZA RISPETTO ALLE PREVISIONI		
			in più	in meno			in più	in meno	
48.861.930	13 48.861.930	44 0	45 48.861.930	48 0	49 600.000.000	49 707.253.758	50 107.253.758	51 0	87.345.780
44.255.308	44.255.308	0	44.255.308	0	1.800.000.000	403.561.603	0	1.396.438.397	31.503.076
4.120.432.481	507.966.900	3.612.465.581	4.120.432.481	0	500.000.000	507.966.900	7.966.900	0	4.287.295.631
62.944.072	0	62.944.072	62.944.072	0	62.944.072	0	0	62.944.072	62.944.072
2.301.454.384	557.792.945	1.983.475.638	2.541.268.583	239.814.199	1.000.000.000	93.545.948.467	92.545.948.467	0	2.979.907.992
0	0	0	0	0	500.000.000	265.411.688	0	234.588.312	0
0	0	0	0	0	0	179.034.786.139	179.034.786.139	0	0

CAPITOLO		GESTIONE DI COMPETENZA										DIFFERENZA RISPETTO ALLE PREVISIONI	
		PREVISIONI					SOMME IMPEGNATE						
		INIZIALI	VARIAZIONI		DEFINITIVE	PAGATE	RIMASTE DA PAGARE	TOTALE IMPEGNI	in più	in meno			
in aumento	in diminuzione												
1	99	3	4	5	6	7	8	9	10	11	12	13	14
CONTRO DI GIRO		0	0	0	0	0	0	0	0	0	0	0	0
Totale per la CATEGORIA: XXI		219.400.000.000	0	0	219.400.000.000	318.542.549.385	10.853.496.395	329.396.045.780	112.605.038.582	2.608.992.802			
Totale per il TITOLO: IV		219.400.000.000	0	0	219.400.000.000	318.542.549.385	10.853.496.395	329.396.045.780	112.605.038.582	2.608.992.802			

Riepilogo totali

U1	I SPESE CORRENTI	316.987.800.000	1.900.000.000	6.600.000.000	312.287.800.000	285.361.671.968	14.391.104.757	299.752.776.725	0	12.535.023.275
U2	II SPESE IN CONTO CAPITALE	1.295.000.000	0	0	1.295.000.000	430.761.246	110.449.824	541.211.070	0	753.788.930
U3	III ESTINZIONE DI MUTUI ED ANTICIPAZIONI	0	0	0	0	0	0	0	0	0
U4	IV PARTITE DI GIRO	219.400.000.000	0	0	219.400.000.000	318.542.549.385	10.853.496.395	329.396.045.780	112.605.038.582	2.608.992.802
Totale per le Spese:		537.682.800.000	1.900.000.000	6.600.000.000	532.982.800.000	604.334.982.599	25.355.050.976	629.690.033.575	112.605.038.582	15.897.805.007

IL PRESIDENTE
(Dr. Ermio Gracce)




RESIDUI INIZIO ESERCIZIO	GESTIONE DEI RESIDUI PASSIVI				GESTIONE DI CASSA				TOTALE RESIDUI PASSIVA TERMINE ESERCIZIO	
	PAGATI	RIMASTI DA PAGARE	VARIAZIONI		PREVISIONI	PAGAMENTI	DIFFERENZA RISPETTO ALLE PREVISIONI			
			in più	in meno			in più	in meno		
12	13	14	15	16	17	18	19	20	21	22
0	0	0	0	0	0	0	0	0	0	0
19.708.553.144	14.289.482.052	5.658.885.291	19.948.367.343	239.814.199	0	39.462.944.072	332.832.031.437	295.063.058.146	1.693.970.781	16.512.381.686
19.708.553.144	14.289.482.052	5.658.885.291	19.948.367.343	239.814.199	0	39.462.944.072	332.832.031.437	295.063.058.146	1.693.970.781	16.512.381.686
7.920.766.232	3.781.929.474	3.204.765.050	6.986.694.524	0	934.071.708	305.887.800.000	289.143.601.442	1.475.208.924	18.219.407.482	17.596.869.807
661.139.448	138.777.928	200.361.520	339.139.448	0	322.000.000	1.295.000.000	569.539.174	47.099.167	772.559.993	310.811.344
0	0	0	0	0	0	0	0	0	0	0
19.708.553.144	14.289.482.052	5.658.885.291	19.948.367.343	239.814.199	0	39.462.944.072	332.832.031.437	295.063.058.146	1.693.970.781	16.512.381.686
28.290.458.824	18.210.189.454	9.064.011.861	27.274.201.315	239.814.199	1.256.071.708	346.645.744.072	622.545.172.053	296.585.366.237	20.685.938.256	34.419.062.837

per titolo

Residui Attivi al 31.12.1999 relativi agli esercizi precedenti (art. 3 D.P.R. n. 696/79)

CODICE	DESCRIZIONE CAPITOLI	RIACCERTAMENTI		TOTALE AL 31.12.98	TOTALE	RISCOSSI	RESIDUI AL 31.12.99
		aumento	diminuzione				
E101001	Contributi previdenza ordinari	24.142.534.271		24.142.534.271	17.948.843.351	6.193.690.920	
E101003	Contributi assistenza	391.161.176		391.161.176	364.995.409	26.165.767	
E101004	Contributo 0,90% - Legge 11.7.1977, n. 395	38.247.858.085	878.223.142	39.126.081.227	26.033.823.282	13.092.257.945	
E101005	Quote di partecipazione degli iscritti all'onere della gestione previdenza riscatti di periodi di anzianità	1.340.299.419	85.125.578	1.425.424.997	1.255.173.841	770.854.290	
E101007	Indennità di maternità per le libere professioniste - Legge 11.12.90 n. 395	310.742.280		310.742.280	291.972.199	18.770.081	
E10107A	Contributi previdenza agiuntiva	16.824.789.292	15.727.566	16.840.516.858	3.651.031.937	13.189.484.921	
E203008	Contributo 0,15% - art. 20 D.P.R. 21.2.1989 n. 94	1.581.627.509	24.291.763	1.605.919.272	1.119.116.227	486.803.045	
E203008b	Contributo 0,15% - ex-art. 17 D.P.R. n. 371/98 con decorrenza 1.11.1998	6.017.888.950	415.032.955	6.432.921.905	1.735.339.553	3.867.516.442	
E308010	Affitti di immobili	70.427.574	10.363.377	80.790.951	80.810.951	43.921.118	
E308012	Interessi attivi su mutui	736.498.751	80.019.146	816.517.897	816.517.897	-	
E308013	Interessi attivi su depositi e c/c						
E308014	Interessi attivi su quote di partecipazione degli iscritti all'onere della gestione previdenza per riscatti di periodi di anzianità	6.922.795		6.922.795	211.684	6.711.111	
E308015	Interessi su prestiti al personale	812.064		812.064	766.753	45.311	
E309016	Recuperi di spese sostenute per conto gestione immobili	1.132.701.383		1.132.701.383	309.163.573	504.220.206	
E30918A	Recuperi di spese sostenute per conto gestione assicurazione malattie	72.948.612		72.948.612	-	72.948.612	
E412019	Alienazione automezzi	16.000.000		16.000.000	16.000.000	-	
E414024	Riscossione mutui a medio e lungo termine	208.458.891		208.458.891	63.804.209	142.371.582	
E414025	Riscossione di prestiti al personale	2.708.253		2.708.253	2.558.919	149.334	
E72028	Ritenute previdenziali ed assistenziali						
E72029	Ritenute di somme pagate per conto terzi - fondo spese istruttoria						
E722031	mutui ipotecari	3.644.693		3.644.693	-	3.644.693	
E722032	Partite in conto sospesi	4.656.121.117	294.718.540	4.950.839.657	302.693.977	4.648.145.680	
E722033	Maggiorazione trattamento pensionistico ex combattenti - art 6 L.140/85, art. L. 544/88	278.879.140		278.879.140	-	278.879.140	
E722034b)	Introiti per conto gestione assicurazioni malattie	4.527.898		4.527.898	-	4.527.898	
	TOTALI	96.047.662.163	1.303.363.634	97.351.025.797	82.176.237	43.351.108.098	



IL PRESIDENTE
Dr. Emilio Croce

DELL'ESERCIZIO 1999**PRIMA****Spese finanziarie correnti****TITOLO I****Spese correnti**

Categoria 1° - Spese per gli organi dell'Ente	292.733.453
Categoria 2° - Oneri per il personale in attività di servizio	4.473.943.549
Categoria 4° - Spese per l'acquisto di beni di consumo e di servizi	14.172.509.093
Categoria 5° - Spese per prestazioni istituzionali	266.977.225.125
Categoria 6° - Trasferimenti passivi	107.136.827
Categoria 7° - Oneri finanziari	2.766.639
Categoria 8° - Oneri tributari	11.190.243.573
Categoria 9° - Poste correttive e compensative di entrate correnti	77.058.749
Categoria 10° - Spese non classificabili in altre voci	300.000.000

297.593.617.008**TOTALE PARTE PRIMA (1)****SECONDA****luogo a movimenti finanziari**

- a) variazione in diminuzione dei residui attivi
- b) variazione in aumento dei residui passivi
- c) fitto figurativo dei locali adibiti ad uso uffici dell'Ente
- d) quote per adeguamento fondo indennità anzianità personale e portieri
- e) quota ammortamento mobili, macchine ed attrezzature connesse con la elaborazione automatica dati
- f) quota ammortamento immobili
- g) minus valenza mobili e macchine

821.759.237
239.814.199
22.000.000
304.243.101
229.739.965
1.093.874.205
18.464.751

TOTALE PARTE SECONDA (2)**TOTALE GENERALE (1+2)****AVANZO ECONOMICO****TOTALE A PAREGGIO**

2.729.895.458
300.323.512.466
37.067.947.162
337.391.459.628

Residui Passivi al 31.12.1999 relativi agli esercizi precedenti (art. 3 D.P.R. n. 696/79)

CODICE	DESCRIZIONE CAPITOLI	RIACCERTAMENTI		TOTALE RESIDUI AL 31.12.98	TOTALE	PAGATI	RESIDUI AL 31.12.1999
		aumento	diminuzione				
U101001	Compensi fissi, medaglie presenza, ind. Missione, rimb. spese viaggio			4.868.000	4.868.000	4.868.000	-
U102003	Presidente, OO.CC., Commissioni e Collegio Sindaci			468.974.572	468.974.572	468.974.572	-
U102006	Compensi lavoro straordinario ed incentivi alla produttività e maggior stipendi per turni			78.023.363	78.023.363	78.023.363	-
U104011	Oneri previdenziali ed assistenziali a carico dell'Ente		152	810.000	810.000	810.000	-
U104012	Spese per l'acquisto di cancelleria e stampati		329.600	1.810.600	1.481.000	1.481.000	-
U104014	Acquisizione libri, riviste, giornali ed altre pubblicazioni		471.240	3.051.240	2.580.000	2.580.000	-
U104018	Manutenzione, riparazione attrezzature tecniche			-	-	-	-
U104019	Compensi per visite medico fiscali ai dipendenti		16.080.989	131.575.058	115.494.069	56.923.069	58.571.000
U104021	Manutenzione, riparazione locali uffici			95.818.775	95.818.775	95.818.775	67.301.053
U104022	Combustibile ed energia elettr. per riscaldamento e condizionatori uffici			532.021.372	438.387.652	270.604.719	167.782.933
U104025	Consulenza legali, tecniche ed attuariali			331.806.107	156.243.207	140.466.900	15.776.307
U104026	Oneri centro elaborazione dati			6.101	6.101	6.101	-
U104028	Spese varie di amministrazione generale			9.870.000	9.870.000	9.870.000	-
U104029	Servizio pulizie uffici			42.072.450	42.072.450	42.072.450	-
U104037	Spese per il servizio di portierato			2.295.738.405	1.941.647.823	1.103.259.143	838.388.680
U104040	Manutenzione ed adattamento degli stabili da reddito			244.680.231	244.680.231	11.315.117	233.365.114
U104041	Manutenzione straordinaria immobili			114.755.163	75.573.953	75.573.953	-
U104042	Consulenze e prestazioni tecniche esterne		39.181.210	206.133.297	206.133.297	24.181.856	181.951.441
U104045	Spese per il servizio di riscaldamento			16.433.500	16.433.500	16.433.500	-
U104046	Spese varie			45.385.200	45.385.200	45.385.200	-
U104047	Indennità di avviamento commerciale a conduttori - L. 15/87			-	-	-	-
U105049	Prestazioni di assistenza			1.325.873.179	1.325.873.179	1.325.873.179	-
U105050	Indennità di maternità per le libere professioniste L. 11.12.1990, n. 379			1.650.000.000	1.605.919.272	-	1.605.919.272
U105050b	Contributo 0,15% ex-art. 17 D.P.R. n. 371/98 con decorrenza 1.11.1998			-	-	-	-
U106051	Interventi assistenziali a favore del personale in servizio - art. 59			72.317.500	71.872.500	36.163.250	35.709.250
U107053	DPR 509/79 e successive modificazioni			7.545.167	1.213.580	1.213.580	-
U108055	Interessi passivi diversi			35.564.000	35.564.000	35.564.000	-
U109057	Imposte e tasse			3.864.000	-	-	-
U110060	Restituzioni e rimborsi contributivi		3.864.000	1.768.800	1.768.800	1.768.800	-
U110060	Oneri vari straordinari			322.000.000	-	-	-
U211061	Acquisizione immobili			167.050.959	167.050.959	167.050.959	-
U211062	Altre spese incrementalive del valore degli immobili			42.500.000	42.500.000	42.500.000	-
U212064	Acquisizione di automezzi			111.688.489	111.688.489	96.277.928	15.410.561
U212065	Acq. mobili, macchine ed attrezzature connesse con la elaborazione automatica dati			17.900.000	17.900.000	17.900.000	-
U214069	Concessione di mutui a medio e lungo termine			13.130.604.969	13.130.604.969	13.130.604.969	-
U421072	Ritenute erariali su R.L.D. e redditi assimilati			48.861.930	48.861.930	48.861.930	-
U421073	Ritenute erariali su R.L.A.			44.255.308	44.255.308	44.255.308	-
U421074	Ritenute previdenziali ed assistenziali			4.120.432.481	4.120.432.481	507.966.900	3.612.465.581
U421075	Traitenute per conto terzi - depositi cauzionali			62.944.072	62.944.072	62.944.072	-
U421076	Rimborsi di somme pagate per conto terzi - fondo spese istruttoria mutui ipotecari			2.301.454.384	2.541.268.583	557.792.945	1.983.475.638
U421077	Partite in conto sospesi		239.814.199	-	-	-	-
TOTALI			239.814.199	28.290.468.824	27.274.201.316	18.210.169.464	9.064.011.861

IL PRESIDENTE
(Dr. Emilio Scocci)

Allegato 4

ANNO DI COMPETENZA										
residui 1988 e prec.	residui 1989	residui 1990	residui 1991	residui 1992	residui 1993	residui 1994	residui 1995	residui 1996	residui 1997	residui 1998
						167.782.933 1.196.307	45.059.953	5.614.501	58.571.000	16.626.599
					20.017.537 16.156.161	93.105.175	118.434.902	1.807.500	692.997	837.695.683
17.900.000						696.500	739.750		34.273.000	1.605.919.272
						11.774.693		130.127.000	884.170	2.751.698
62.944.072 300.000	2.246.356		90.038.814	7.896.367		159.453.595	196.418.421	658.514.705	3.464.896.931	147.568.650
81.144.072	2.246.356		90.038.814	7.896.367	36.173.698	434.009.203	360.853.926	959.870.842	3.767.161.282	1.391.937.701

IL PRESIDENTE
 (C. Egidio Croce)

**SITUAZIONE PATRIMONIALE
CONTO ECONOMICO E SITUAZIONE
AMMINISTRATIVA AL 31 DICEMBRE 1999**

SITUAZIONE PATRIMONIALE AL 31/12/1999


N.	ATTIVITA'	Consistenza		Differenza	
		all'1/1/99	al 31/12/99	in più	in meno
1	Disponibilità liquide: - cassa interna - depositi presso Istituto Tesoriere - depositi presso Istituti di Credito - c/c postali	24.849.211 53.860.539.258 4.175.294.990 1.019.900.254 59.080.583.713	11.817.876 104.855.942.109 3.214.247.435 53.080.486 108.135.087.906	50.995.402.851	13.031.335 961.047.555 966.819.768 1.940.898.658
2	Residui attivi: - crediti verso iscritti e terzi contribuenti - crediti diversi	64.432.595.231 31.614.956.922 96.047.552.153	60.417.753.058 32.095.936.622 92.513.689.680	480.979.700 480.979.700	4.014.842.173 4.014.842.173
3	Crediti bancari e finanziari: - mutui ipotecari - depositi cauzionali - prestiti al personale	25.319.456 68.360.472 470.650.028 564.329.956	2.481.480 68.360.472 400.469.173 471.311.125	9.594.330 149.749.007 159.343.337	32.432.306 219.929.862 252.362.168
4	Investimenti mobiliari: - titoli emessi o garantiti dallo Stato	-	-	-	-
5	Immobili: - edifici - sede E.N.P.A.F.	54.462.500.599 488.390.125 54.950.890.724	54.462.500.599 488.390.125 54.950.890.724	-	-
6	Immobilizzazioni tecniche: - automezzi, mobili e macchine e attrezzature connesse con la elaborazione automatica dati	2.173.277.750 2.173.277.750	2.205.885.900 2.205.885.900	391.462.063 391.462.063	358.853.913 358.853.913
7	Valori mobiliari: - eredità Ragazzi Enzo	92.590	92.590	-	-
TOTALE ATTIVITA'		212.816.726.886	258.276.957.925	52.027.187.951	6.566.956.912
9	Conti d'ordine - valori polizze personale per indennità anzianità	2.052.173.995	966.055.477	109.476.874	1.195.595.392

IL PRESIDENTE

 EMILIO CROCE
 IL LEGALIZZATORE


SITUAZIONE PATRIMONIALE AL 31/12/1999

N.	PASSIVITA'	Consistenza		Differenza	
		al 1/1/99	al 31/12/99	in più	in meno
1	Residui passivi - residuo dare per acquisto immobili - depositi cauzionali derivanti da contratti di affitto - residuo dare per mutui - residuo dare per acquisto mobili e macchine - debiti diversi	322.000.000 4.120.432.481 17.900.000 154.188.489 23.675.937.854 28.290.458.824	- 4.287.295.631 17.900.000 103.551.385 30.010.315.821 34.419.062.837	674.830.050	322.000.000 507.966.900 50.637.104 880.604.004
2	Depositi bancari e finanziari: - mutui passivi	-	-	-	-
3	Fondi di accantonamento vari: - fondo di liquidazione indennità personale	1.586.814.991	1.891.058.092	304.243.101	-
4	Poste rettificative dell'attivo: - fondo svalutazione crediti - fondo ammortamento automezzi, mobili e macchine d'ufficio - fondo ammortamento immobili	3.934.738 1.577.202.440 14.220.364.665 15.801.501.843	3.934.738 1.466.553.243 15.314.238.870 16.784.726.851	229.739.965 1.093.874.205 1.323.614.170	340.389.162 340.389.162
5	Legato Formaggio	78.900	78.900	-	-
6	Eredità Ragazzi Enzo	702.590	702.590	-	-
7	TOTALE PASSIVITA'	45.679.557.148	53.095.629.270	8.637.065.288	1.220.993.166
	Patrimonio netto: - riserva tecnica - gestione assistenza - riserva tecnica - gestione previdenza - fondo riserva ordinaria - fondo riserva straordinaria	5.127.847.913 136.055.945.725 18.480.650 499.414.740 141.701.689.028	5.930.555.172 161.206.614.566 - - 167.137.169.738		
8	Avanzo patrimoniale: - avanzo economico dell'esercizio	25.435.480.710	38.044.158.917		
9	Conti d'ordine - valori polizze personale per indennità di anzianità	212.816.726.886 2.052.173.995	258.276.957.925 966.055.477	8.637.065.288 109.476.874	1.220.993.166 1.195.595.392



CONTO ECONOMICO GENERALE

PARTE

Entrate finanziarie correnti

TITOLO I	
Entrate correnti	
Categoria 1° - Aliquote contributive	298.024.290.200
TITOLO II	
Entrate derivanti da trasferimenti correnti	
Categoria 3° - Trasferimenti da parte dello Stato	10.399.609.336
TITOLO III	
Altre entrate	
Categoria 8° - Redditi e proventi patrimoniali	23.030.423.616
Categoria 9° - Poste correttive e compensative di spese correnti	6.480.778.376
	337.935.101.528
TOTALE PARTE PRIMA (1)	

PARTE

Componenti che non danno

a) variazione in aumento dei residui attivi	1.303.363.534
b) variazione in diminuzione dei residui passivi	1.256.071.708
c) fitto figurativo dei locali adibiti ad uso uffici dell'Ente	22.000.000
d) plus valenza mobili e macchine	700.000
e) variazione valore di bilancio mutui ipotecari per effetto della rivalutazione del capitale residuo	9.594.330

TOTALE PARTE SECONDA (2)	2.591.729.572
TOTALE GENERALE (1+2)	340.526.831.100

IL PRESIDENTE
 (Dr. Emilio Gracce)



PRIMA

Spese finanziarie correnti

TITOLO I

Spese correnti

Categoria 1° - Spese per gli organi dell'Ente	295.123.957
Categoria 2° - Oneri per il personale in attività di servizio	4.510.478.424
Categoria 4° - Spese per l'acquisto di beni di consumo e di servizi	14.205.243.431
Categoria 5° - Spese per prestazioni istituzionali	269.064.725.125
Categoria 6° - Trasferimenti passivi	107.136.827
Categoria 7° - Oneri finanziari	2.766.639
Categoria 8° - Oneri tributari	11.190.243.573
Categoria 9° - Poste correttive e compensative di entrate correnti	77.058.749
Categoria 10° - Spese non classificabili in altre voci	300.000.000

TOTALE PARTE PRIMA (1)

299.752.776.725

SECONDA

luogo a movimenti finanziari

- a) variazione in diminuzione dei residui attivi
- b) variazione in aumento dei residui passivi
- c) fitto figurativo dei locali adibiti ad uso uffici dell'Ente
- d) quote per adeguamento fondo indennità anzianità personale e portieri
- e) quota ammortamento mobili, macchine ed attrezzature connesse con la elaborazione automatica dati
- f) quota ammortamento immobili
- g) minus valenza mobili e macchine

821.759.237
239.814.199
22.000.000
304.243.101
229.739.965
1.093.874.205
18.464.751

TOTALE PARTE SECONDA (2)

2.729.895.458

TOTALE GENERALE (1+2)

302.482.672.183

AVANZO ECONOMICO

38.044.158.917

TOTALE A PAREGGIO

340.526.831.100

PARTE
Entrate finanziarie correnti

TITOLO I	
Entrate correnti	
Categoria 1° - Aliquote contributive	295.013.918.728
TITOLO II	
Entrate derivanti da trasferimenti correnti	
Categoria 3° - Trasferimenti da parte dello Stato	10.399.609.336
TITOLO III	
Altre entrate	
Categoria 8° - Redditi e proventi patrimoniali	22.905.423.616
Categoria 9° - Poste correttive e compensative di spese correnti	6.480.778.376
TOTALE PARTE PRIMA (1)	334.799.730.056

PARTE
Componenti che non danno

a) variazione in aumento dei residui attivi	1.303.363.534
b) variazione in diminuzione dei residui passivi	1.256.071.708
c) fitto figurativo dei locali adibiti ad uso uffici dell'Ente	22.000.000
d) plus valenza mobili e macchine	700.000
e) variazione valore di bilancio mutui ipotecari per effetto della rivalutazione del capitale residuo	9.594.330

2.591.729.572
337.391.459.628

TOTALE PARTE SECONDA (2)
TOTALE GENERALE (1+2)

 **IL PRESIDENTE**
Dr. Emilio Greco!

PRIMA

Spese finanziarie correnti

TITOLO I

Spese correnti

Categoria 1° - Spese per gli organi dell'Ente

Categoria 2° - Oneri per il personale in attività di servizio

Categoria 4° - Spese per l'acquisto di beni di consumo e di servizi

Categoria 5° - Spese per prestazioni istituzionali

2.390.504
36.534.875
32.734.338
2.087.500.000

TOTALE PARTE PRIMA (1)

2.159.159.717

SECONDA

luogo a movimenti finanziari

TOTALE GENERALE

2.159.159.717

AVANZO ECONOMICO

976.211.755

TOTALE A PAREGGIO

3.135.371.472

PARTE

Entrate finanziarie correnti

3.010.371.472

TITOLO I

Entrate correnti

Categoria 1° - Aliquote contributive

TITOLO III

Altre entrate

Categoria 8° - Redditi e proventi patrimoniali

Categoria 9° - Poste correttive e compensative di spese correnti

125.000.000

3.135.371.472

TOTALE PARTE PRIMA (1)

PARTE

Componenti che non danno

3.135.371.472

TOTALE GENERALE

IL PRESIDENTE
Dr. Emilio Croce



CONSIGLIO DI AMMINISTRAZIONE

Dr. Emilio Croce
Dr. Maurizio Pace
Dr. Benito Zampi

Presidente
Vice Presidente
Tesoriere

Dr. ssa Stefania Dalfrà
Dr. Michele De Nicotera
Dr. ssa Antonella Ferrini
Dr. Alvise Gallina

Dr. Salvatore Giunta
Dr. Giuseppe Listo
Dr. Oscar Sabelli
Dr. Guido Visco Gilardi

COMITATO ESECUTIVO

Dr. Emilio Croce
Dr. Maurizio Pace
Dr. ssa Stefania Dalfrà
Dr. Oscar Sabelli
Dr. Guido Visco Gilardi

COLLEGIO DEI SINDACI

Dr. ssa Anna Concetta Curtilli
Dr. Guido Cavaliere
Dr. Domenico Monteleone
Dr. Paolo Picchito

DIRETTORE GENERALE: Avv. Marco Lazzaro



IL PRESIDENTE
(Dr. Emilio Croce)

SITUAZIONE AMMINISTRATIVA DELL'ESERCIZIO 1999

59.080.589,73

Consistenza di cassa all'inizio dell'esercizio

Riscossioni:	
- in conto competenza	618.421.627,892
- in conto residui	53.178.048,354
	671.599.676,246
Pagamenti:	
- in conto competenza	604.334.982,599
- in conto residui	18.210.189,454
	622.545.172,053

108.350.879,06

Consistenza di cassa alla fine dell'esercizio

Residui attivi:	
- degli esercizi precedenti	43.351.108,096
- dell'esercizio	49.162.581,584
	92.513.689,680
Residui passivi:	
- degli esercizi precedenti	9.064.011,861
- dell'esercizio	25.355.050,976
	34.419.062,837

166.229.741,749

Avanzo di amministrazione alla fine dell'esercizio