

# SENATO DELLA REPUBBLICA

XIII LEGISLATURA

N. 2739  
TAB. 19  
Annesso 18

## DISEGNO DI LEGGE

presentato dal **Ministro del tesoro e del bilancio**  
e della **programmazione economica**

(CIAMPI)

COMUNICATO ALLA PRESIDENZA IL 31 LUGLIO 1997

Bilancio di previsione dello Stato per l'anno finanziario 1998  
e bilancio pluriennale per il triennio 1998-2000

## TABELLA n. 19

Stato di previsione del **Ministero dell'ambiente**  
per l'anno finanziario 1998

ANNESSO N. 18

CONTO CONSUNTIVO  
**ISTITUTO CENTRALE**  
**PER LE RICERCHE SCIENTIFICHE E TECNOLOGICHE**  
**APPLICATE AL MARE (I.C.R.A.M.)**

ESERCIZIO FINANZIARIO 1996



**ANNESSO N. 18**

**allo stato di previsione del Ministero dell'ambiente  
per l'anno finanziario 1998**

---

**CONTO CONSUNTIVO**

**ISTITUTO CENTRALE PER LE RICERCHE SCIENTIFICHE  
E TECNOLOGICHE APPLICATE AL MARE  
(I.C.R.A.M.)**

**ESERCIZIO FINANZIARIO 1996**




# RENDICONTO FINANZIARIO 1996

PARTE I - ENTRATE


PARTE II - USCITE

Parte I Entrate		PREVISIONI		
Cap.	Denominazione	Iniziali	VARIAZIONI	
			in aumento	in diminuzione
	<b>TITOLO I</b> <b>ENTRATE CONTRIBUTIVE</b>			
	<b>Categoria I</b> Aliquote contributive a carico dei lavoratori e/o degli iscritti	p.m.		
	<b>TOTALE</b>			
	<b>Categoria II</b> Quote di partecipazione degli iscritti all'onere di specifiche gestioni	p.m.		
	<b>TOTALE</b>			
	<b>TOTALE TITOLO I</b>			
	<b>TITOLO II</b> Entrate derivanti da trasferimenti correnti			
	<b>Categoria III</b>			
30	Contributo ordinario a carico del Ministero dell' Ambiente (ex legge 61 del 21 gennaio 1994)	4.275.000.000	49.600.000	890.000.000



GESTIONE DI COMPETENZA					
Definitive	S O M M E ACCERTATE			DIFFERENZE	
	Riscosse	Rimaste da riscuotere	Totali accertati	RISPETTO in aumento	PREVISIONI in diminuzione
p.m.					
p.m.					
3.434.600.000	3.434.600.000	0	3.434.600.000	0	0

Parte I Entrate		GESTIONE DEI RESIDUI			
Cap.	Denominazione	Resid. all'inizio dell'esercizio	Riscossi	Rimasti da riscuotere	Totali
	<b>TITOLO I ENTRATE CONTRIBUTIVE</b>				
	<b>Categoria I</b> Aliquote contributive a carico dei lavoratori e/o degli iscritti				
	<b>TOTALE</b>				
	<b>Categoria II</b> Quote di partecipazione degli iscritti all'onere di specifiche gestioni				
	<b>TOTALE</b>				
	<b>TOTALE TITOLO I</b>				
	<b>TITOLO II</b> Entrate derivanti da trasferimenti correnti				
	<b>Categoria III</b>				
30	Contributo ordinario a carico del Ministero dell' Ambiente (ex legge 61 del 21 gennaio 1994)	0	0	0	0






		GESTIONE DI CASSA				Totale dei residui attivi al termine dell'esercizio
V A R I A Z I O N I		Previsioni	Riscossioni	D I F F E R E N Z E		
in aumento	in diminuzione			RISPETTO in aumento	PREVISIONI in diminuzione	
		p.m.	0			
		p.m.	0			
			0		0	
			0		0	
			0		0	
		3.434.600.000	3.434.600.000		0	0

Parte I Entrate		PREVISIONI		
Cap.	Denominazione	Iniziali	VARIAZIONI	
			in aumento	in diminuzione
31	Contrib. straordinario a carico del Ministero delle Risorse Agricole Alimentari e Forestali DL. 21/9/87 n. 386	p.m.		
32	Contrib. a carico del bilancio del Ministero delle Risorse Agricole Alimentari e Forestali finalizzato a specifici programmi di ricerca	427.000.000	42.000.000	0
33	Contributi a carico Ministero dell'Ambiente finalizzati a specifici programmi di ricerca	0		
34	Contrib. a carico del Min. Univ. e Ric. Scient. e Tecnologica, a specifici programmi di ricerca	450.000.000	0	
	<b>TOTALE</b>	<b>5.152.000.000</b>	<b>91.600.000</b>	<b>890.000.000</b>
	<b>Categoria IV</b>			
40	Trasferimenti da parte di Regioni Contributi a ricerche studi sperimentaz.condotte nell'ambito delle attività Istituzionali (da parte delle Regioni)	0	0	0
	<b>TOTALE</b>	<b>0</b>	<b>0</b>	<b>0</b>

GESTIONE DI COMPETENZA					
Definitive	S O M M E ACCERTATE			DIFFERENZE	
	Riscosse	Rimaste da riscuotere	Totali accertati	RISPETTO	PREVISIONI
				in aumento	in diminuzione
.m.					
469.000.000	385.000.000	373.000.000	758.000.000	289.000.000	0
0	0		0	0	0
450.000.000	0	450.000.000	450.000.000	0	0
4.353.600.000	3.819.600.000	823.000.000	4.642.600.000	289.000.000	0
0		0	0	0	0
0	0	0	0	0	0

Parte I Entrate		GESTIONE DEI RESIDUI			
Cap.	Denominazione	Resid. all'inizio dell'esercizio	Riscossi	Rimasti da riscuotere	Totale
31	Contrib. straordinario a carico del Ministero delle Risorse Agricole Alimentari e Forestali DL. 21/9/87 n. 386	0			
32	Contrib. a carico del bilancio del Ministero delle Risorse Agricole Alimentari e Forestali finalizzato a specifici programmi di ricerca	2.225.285.134	241.000.000	1.984.285.134	2.225.285.134
33	Contributi a carico Ministero dell'Ambiente finalizzati a specifici programmi di ricerca	135.000.000	135.000.000	0	135.000.000
34	Contrib. a carico del Min. Univ. e Ric. Scient. e Tecnologica, a specifici programmi di ricerca	1.170.000.000	720.000.000	450.000.000	1.170.000.000
	<b>TOTALE</b>	<b>3.530.285.134</b>	<b>1.096.000.000</b>	<b>2.434.285.134</b>	<b>3.530.285.134</b>
	Categoria IV				
40	Trasferimenti da parte di Regioni Contributi a ricerche studi sperimentaz.condotte nell'ambito delle attività Istituzionali (da parte delle Regioni)	279.040.000	0	279.040.000	279.040.000
	<b>TOTALE</b>	<b>279.040.000</b>	<b>0</b>	<b>279.040.000</b>	<b>279.040.000</b>

VARIAZIONI		GESTIONE DI CASSA				Totale dei residui attivi al termine dell'esercizio
		Previsioni	Riscossioni	DIFFERENZE		
				RISPETTO	PREVISIONI	
in aumento	in diminuzione			in aumento	in diminuzione	
		p.m.	0			
	0	2.842.000.000	626.000.000		2.216.000.000	2.357.285.134
		135.000.000	135.000.000		0	0
		900.000.000	720.000.000		180.000.000	900.000.000
0	0	7.311.600.000	4.915.600.000	0	2.396.000.000	3.257.285.134
		279.040.000	0		279.040.000	279.040.000
0	0	279.040.000	0	0	279.040.000	279.040.000

Parte I Entrate		PREVISIONI		
Cap.	Denominazione	Iniziali	VARIAZIONI	
			in aumento	in diminuzione
50	<b>Categoria V</b> Trasferimenti da parte dei Comuni e delle Provincie Contrib. a ricerche, spese di sperimentaz., condotte nell'ambito delle attivita' istituzionali	165.600.000	0	0
	<b>TOTALE</b>	165.600.000	0	0
60	<b>Categoria VI</b> Trasferimenti da parte di altri enti del settore pubblico Contrib. a ricerche e studi, sperimentaz., condotte nell'ambito delle attivita' istituzionali (organi internazionali)	p.m.		
61	Contrib. diversi, sperimentazioni condotte nell'ambito delle attivita' istituzionali (Enti diversi)	120.750.000		
	<b>TOTALE</b>	120.750.000	198.100.000	0
	<b>TOTALE TITOLO II</b>	5.438.350.000	289.700.000	890.000.000

GESTIONE DI COMPETENZA					
S O M M E ACCERTATE				DIFFERENZE	
Definitive	Riscosse	Rimaste da riscuotere	Totali accertati	RISPETTO	PREVISIONI
				in aumento	in diminuzione
165.600.000	0	165.600.000	165.600.000	0	0
165.600.000	0	165.600.000	165.600.000	0	0
.m.					
318.850.000	422.585.077	9.278.046	431.863.123	113.013.123	0
318.850.000	422.585.077	9.278.046	431.863.123	113.013.123	0
4.838.050.000	4.242.185.077	997.878.046	5.240.063.123	402.013.123	0


Parte I Entrate		GESTIONE DEI RESIDUI			
Cap.	Denominazione	Resid. all'inizio dell'esercizio	Riscossi	Rimasti da riscuotere	Totali
50	<b>Categoria V</b> Trasferimenti da parte dei Comuni e delle Provincie Contrib. a ricerche, spese di sperimentaz., condotte nell'ambito delle attivita' istituzionali	50.400.000	33.000.000	17.400.000	50.400.000
	<b>TOTALE</b>	50.400.000	33.000.000	17.400.000	50.400.000
60	<b>Categoria VI</b> Trasferimenti da parte di altri enti del settore pubblico Contrib. a ricerche e studi, sperimentaz., condotte nell'ambito delle attivita' istituzionali (organi internazionali)				
61	Contrib. diversi, sperimentazioni condotte nell'ambito delle attivita' istituzionali (Enti diversi)	0	0	0	0
	<b>TOTALE</b>	0	0	0	0
	<b>TOTALE TITOLO II</b>	3.859.725.134	1.129.000.000	2.730.725.134	3.859.725.134






		GESTIONE DI CASSA				Totale dei residui attivi al termine dell'esercizio
V A R I A Z I O N I		Previsioni	Riscossioni	D I F F E R E N Z E		
in aumento	in diminuzione			RISPETTO in aumento	FREVISIONI in diminuzione	
0	0	165.600.000	33.000.000		132.600.000	183.000.000
0		165.600.000	33.000.000		132.600.000	183.000.000
	0	318.850.000	422.585.077	103.735.077		9.278.046
0	0	318.850.000	422.585.077	103.735.077	0	9.278.046
0	0	8.075.090.000	5.371.185.077	103.735.077	2.807.640.000	3.728.603.180

Parte I Entrate		PREVISIONI		
Cap.	Denominazione	Iniziali	VARIAZIONI	
			in aumento	in diminuzione
	<b>TITOLO III</b>			
70	Entrate derivanti dalla Vendita Beni e dalla prestaz. servizi Ricavi dalla vendita di pubblicazioni ed altri materiali prodotti dall'Ente.	p.m.		
71	Proventi derivanti dalla prestaz. di servizi.	p.m.		
72	Realizzi per cessione materiale uso	p.m.		
	<b>TOTALE</b>			
	<b>Categoria VIII</b>			
80	Redditi proventi Patrimoniali Affitti Immobili	p.m.		
81	Interessi e premi su titoli a reddito fisso			
82	Dividendi e altri proventi su titoli azionari e partecipazioni	p.m.		
83	Interessi attivi su mutui prestati depositi e conti correnti	p.m.		
84	Proventi Vari	p.m.		
	<b>TOTALE</b>		0	0
			0	0



GESTIONE DI COMPETENZA					
Definitive	S O M M E ACCERTATE			DIFFERENZE	
	Riscosse	Rimaste da riscuotere	Totali accertati	RISPETTO in aumento	PREVISIONI in diminuzione
p.m.					
p.m.					
s.m.					
s.m.					
s.m.					
s.m.	0	116.906	116.906	116.906	
s.m.	0	0	116.906	116.906	0

Parte   Entrate		GESTIONE DEI RESIDUI			
Cap.	Denominazione	Resid. all'inizio dell'esercizio	Riscossi	Rimasti da riscuotere	Totali
	<b>TITOLO III</b>				
70	Entrate derivanti dalla Vendita Beni e dalla prestaz. servizi Ricavi dalla vendita di pubblicazioni ed altri materiali prodotti dall'Ente.				
71	Proventi derivanti dalla prestaz. di servizi.				
72	Realizzi per cessione materiale uso				
	<b>TOTALE</b>				
	<b>Categoria VIII</b>				
80	Redditi proventi Patrimoniali				
81	Affitti Immobili				
82	Interessi e premi su titoli a reddito fisso				
83	Dividendi e altri proventi su titoli azionari e partecipazioni				
84	Interessi attivi su mutui prestiti depositi e conti correnti	1.424.237	1.424.237	0	1.424.237
	Proventi Vari				
	<b>TOTALE</b>	1.424.237	1.424.237	0	1.424.237



V A R I A Z I O N I		G E S T I O N E  D I  C A S S A				Totale dei residui attivi al termine dell'esercizio
		Previsioni	Riscossioni	D I F F E R E N Z E		
				RISPETTO in aumento	PREVISIONI in diminuzione	
in aumento	in diminuzione					
		p.m.	0			
		p.m.	0			
		p.m.	0			
		p.m.	0			
		p.m.	0			
		p.m.	0			
		p.m.	0	1.424.237	1.424.237	116.906
0	0	0	1.424.237	1.424.237	0	116.906

Parte I Entrate		PREVISIONI		
Cap.	Denominazione	Iniziali	VARIAZIONI	
			in aumento	in diminuzione
90	Categoria IX Poste Correttive e Compensative di Spese Correnti Recuperi e rimborsi diversi	90.000.000	62.607.909	
	<b>TOTALE</b>	<b>90.000.000</b>	<b>62.607.909</b>	<b>0</b>
100	Categoria X Entrate non classificabili in altre voci Entrate eventuali	p.m.		
	<b>TOTALE</b>			
	<b>TOTALE TITOLO III</b>	<b>90.000.000</b>	<b>62.607.909</b>	<b>0</b>
	<b>TOTALE ENTRATE CORRENTI</b>	<b>5.528.350.000</b>	<b>352.307.909</b>	<b>890.000.000</b>
111 112	TITOLO IV Entrate per alienazioni di Beni Patrimon. e Riscoss. Crediti Categoria XI Alienazioni di immob.e diritti reali Alienazione immobili Cessioni Diritti reali TOTALE Categoria XII Alienazioni di immobilizzazioni Tecniche	p.m. p.m.		



GESTIONE DI COMPETENZA					
Definitive	S O M M E ACCERTATE			DIFFERENZE	
	Riscosse	Rimaste da riscuotere	Totali accertati	RISPETTO	PREVISIONI
				in aumento	in diminuzione
152.607.909	76.532.200	110.828.112	187.360.312	34.752.403	0
152.607.909	76.532.200	110.828.112	187.360.312	34.752.403	0
.m.					
152.607.909	76.532.200	110.945.018	187.477.218	34.869.309	0
4.990.657.909	4.318.717.277	1.108.823.064	5.427.540.341	436.882.432	0
.m.					
.m.					


Parte I Entrate		GESTIONE DEI RESIDUI			
Cap.	Denominazione	Resid. all'inizio dell'esercizio	Riscossi	Rimasti da riscuotere	Totali
90	Categoria IX Poste Correttive e Compensative di Spese Correnti Recuperi e rimborsi diversi	66.963.890	66.959.566	462	66.960.028
	<b>TOTALE</b>	<b>66.963.890</b>	<b>66.959.566</b>	<b>462</b>	<b>66.960.028</b>
100	Categoria X Entrate non classificabili in altre voci Entrate eventuali				
	<b>TOTALE</b>				
	<b>TOTALE TITOLO III</b>	<b>68.388.127</b>	<b>68.383.803</b>	<b>462</b>	<b>68.384.265</b>
	<b>TOTALE ENTRATE CORRENTI</b>	<b>3.928.113.261</b>	<b>1.197.383.803</b>	<b>2.730.725.596</b>	<b>3.928.109.399</b>
111	TITOLO IV Entrate per alienazioni di Beni Patrimon. e Riscoss. Crediti Categoria XI Alienazioni di immob.e diritti reali Alienazione immobili				
112	Cessioni Diritti reali <b>TOTALE</b> Categoria XII Alienazioni di immobilizzazioni Tecniche				






		GESTIONE DI CASSA				Totale dei residui attivi al termine dell'esercizio
V A R I A Z I O N I		Previsioni	Riscossioni	D I F F E R E N Z E		
in aumento	in diminuzione			RISPETTO in aumento	PREVISIONI in diminuzione	
					0	
	3.862	152.607.909	143.491.766	0	9.116.143	110.828.574
0	3.862	152.607.909	143.491.766	0	9.116.143	110.828.574
		p.m.				
0	3.862	152.607.909	144.916.003	1.424.237	9.116.143	110.945.480
0	3.862	8.227.697.909	5.516.101.080	105.159.314	2.816.756.143	3.839.548.660
		p.m. p.m.				

Parte I Entrate		PREVISIONI		
Cap.	Denominazione	Iniziali	VARIAZIONI	
			in aumento	in diminuzione
120	Alienazione di immobili, impianti attrezzature e macchinari <b>TOTALE</b> Categoria XIII			
130	Realizzo di valori mobiliari Realizzi di titoli emessi a garanzia dallo Stato	p.m.		
131	Riscossioni altri titoli di Credito <b>TOTALE</b> Categoria XIV	p.m.		
140	Riscossione di Crediti Prelevam. da depositi sul c/c c/o il Ministero del Tesoro	p.m.		
141	Ritiro di Depositi su cauzione presso terzi	p.m.		
142	Riscossioni di Crediti diversi	p.m.		
	<b>TOTALE</b>	0	0	0
	<b>TOTALE TITOLO IV</b>	0	0	0
	<b>TITOLO V</b>			
	Entrate derivanti da trasferim.di Capitale Categoria XV			
	Trasferimento dallo Stato	p.m.		
	<b>TOTALE</b>			
	Categoria XVI			
	Trasferimenti dalle regioni	p.m.		
	<b>TOTALE</b>			



GESTIONE DI COMPETENZA					
Definitive	S O M M E ACCERTATE			DIFFERENZE	
	Riscosse	Rimaste da riscuotere	Totali accertati	RISPETTO	PREVISIONI
				in aumento	in diminuzione
		4.500.000	4.500.000	4.500.000	0
p.m.					
p.m.					
p.m.					
p.m.					
p.m.					
	0	4.500.000	4.500.000	4.500.000	0
	0	4.500.000	4.500.000	4.500.000	0
p.m.					
p.m.					

Parte I Entrate		GESTIONE DEI RESIDUI			
Cap.	Denominazione	Resid. all'inizio dell'esercizio	Riscossi	Rimasti da riscuotere	Totali
120	Alienazione di immobili, impianti attrezzature e macchinari <b>TOTALE</b> Categoria XIII	1.400.000	1.400.000	0	1.400.000
130	Realizzo di valori mobiliari Realizzi di titoli emessi a garanzia dallo Stato				
131	Riscossioni altri titoli di Credito <b>TOTALE</b> Categoria XIV				
140	Riscossione di Crediti Prelevam. da depositi sul c/c c/o il Ministero del Tesoro				
141	Ritiro di Depositi su cauzione presso terzi				
142	Riscossioni di Crediti diversi				
	<b>TOTALE</b>	1.400.000	1.400.000	0	1.400.000
	<b>TOTALE TITOLO IV</b>	1.400.000	1.400.000	0	1.400.000
	<b>TITOLO V</b>				
	Entrate derivanti da trasferim.di Capitale Categoria XV Trasferimento dallo Stato				
	<b>TOTALE</b> Categoria XVI Trasferimenti dalle regioni				
	<b>TOTALE</b>				



V A R I A Z I O N I		G E S T I O N E D I C A S S A				Totale dei residui attivi al termine dell'esercizio
		Previsioni	Riscossioni	D I F F E R E N Z E		
				RISPETTO in aumento	PREVISIONI in diminuzione	
in aumento	in diminuzione					
0	0	0	1.400.000	1.400.000	0	4.500.000
		p.m.				
		p.m.				
0	0	0	1.400.000	1.400.000	0	4.500.000
0	0	0	1.400.000	1.400.000	0	4.500.000
		p.m.				
		p.m.				

S. MATHIAS

Parte I Entrate		PREVISIONI		
Cap.	Denominazione	Iniziali	VARIAZIONI	
			in aumento	in diminuzione
	Categoria XVII Trasferimenti da Comuni e Proovincie			
	<b>TOTALE</b>			
	Trasferimenti da altri Enti del Settore Pebblico			
	<b>TOTALE</b>			
	<b>TOTALE TITOLO V</b>			
	<b>TITOLO VI</b>			
	Accensione di Prestiti Categoria XIX Assunzione di mutui	p.m.		
	<b>TOTALE</b>			
	Categoria XX Assunz. di altri Debiti Finanziari	p.m.		
	<b>TOTALE</b>			
	Categoria XXI Emissione di Obbligazioni	p.m.		
	<b>TOTALE</b>			
	<b>TOTALE TITOLO VI</b>			

GESTIONE DI COMPETENZA					
Definitive	S O M M E ACCERTATE			DIFFERENZE	
	Riscosse	Rimaste da riscuotere	Totali accertati	RISPETTO	PREVISIONI
				in aumento	in diminuzione
i.m.					
i.m.					
i.m.					

Parte I Entrate		GESTIONE DEI RESIDUI			
Cap.	Denominazione	Resid. all'inizio dell'esercizio	Riscossi	Rimasti da riscuotere	Totali
	Categoria XVII Trasferimenti da Comuni e Proovincie				
	TOTALE				
	Trasferimenti da altri Enti del Settore Pebblico				
	TOTALE				
	TOTALE TITOLO V				
	TITOLO VI				
	Accensione di Prestiti Categoria XIX Assunzione di mutui				
	TOTALE				
	Categoria XX Assunz. di altri Debiti Finanziari				
	TOTALE				
	Categoria XXI Emissione di Obbligazioni				
	TOTALE				
	TOTALE TITOLO VI				



		GESTIONE DI CASSA				Totale dei residui attivi al termine dell'esercizio
V A R I A Z I O N I		Previsioni	Riscossioni	D I F F E R E N Z E		
in aumento	in diminuzione			RISPETTO in aumento	PREVISIONI in diminuzione	
		p.m.				
		p.m.				
		p.m.				

Parte I Entrate		PREVISIONI		
Cap.	Denominazione	Iniziali	VARIAZIONI	
			in aumento	in diminuzione
	<b>TITOLO VII</b>			
	<b>PARTITE GIRO</b>			
	Categoria XXII Partite giro			
220	Ritenute erariali	660.000.000	0	0
221	Ritenute previdenziali e assistenziali	250.000.000	0	0
222	Ritenute diverse	15.000.000	0	0
223	Trattenute per conto terzi	20.000.000	0	0
224	Rimborsi di somme pagate per conto terzi	10.000.000	0	0
225	Partite in sospeso	500.000.000	24.384.580	0
	<b>TOTALE</b>	1.455.000.000	24.384.580	0
	<b>TOTALE</b>	1.455.000.000	24.384.580	0

GESTIONE DI COMPETENZA					
Definitive	S O M M E ACCERTATE			DIFFERENZE	
	Riscosse	Rimaste da riscuotere	Totali accertati	RISPETTO	PREVISIONI
				in aumento	in diminuzione
660.000.000	608.843.237	0	608.843.237	0	51.156.763
250.000.000	227.023.493	0	227.023.493	0	22.976.507
15.000.000	9.056.897	0	9.056.897	0	5.943.103
20.000.000	5.715.156	0	5.715.156	0	14.284.844
10.000.000	0	0	0	0	10.000.000
524.384.580	268.636.966	497.500	269.134.466		255.250.114
1.479.384.580	1.119.275.749	497.500	1.119.773.249	0	359.611.331
1.479.384.580	1.119.275.749	497.500	1.119.773.249	0	359.611.331

Parte I Entrate		GESTIONE DEI RESIDUI			
Cap.	Denominazione	Resid. all'inizio dell'esercizio	Riscossi	Rimasti da riscuotere	Totali
	<b>TITOLO VII</b>				
	<b>PARTITE GIRO</b>				
	Categoria XXII				
	Partite giro				
220	Ritenute erariali	0	0	0	0
221	Ritenute previdenziali e assistenziali	0	0	0	0
222	Ritenute diverse	0	0	0	0
223	Trattenute per conto terzi	0	0	0	0
224	Rimborsi di somme pagate per conto terzi	0	0	0	0
225	Partite in sospeso	2.780.457	1.500.000	1.280.457	2.780.457
	<b>TOTALE</b>	2.780.457	1.500.000	1.280.457	2.780.457
	<b>TOTALE</b>	2.780.457	1.500.000	1.280.457	2.780.457

		GESTIONE DI CASSA				Totale dei residui attivi al termine dell'esercizio
V A R I A Z I O N I		Previsioni	Riscossioni	D I F F E R E N Z E		
in aumento	in diminuzione			RISPETTO in aumento	PREVISIONI in diminuzione	
0	0	660.000.000	608.843.237		51.156.763	0
0	0	250.000.000	227.023.493		22.976.507	0
0	0	15.000.000	9.056.897		5.943.103	0
0	0	20.000.000	5.715.156		14.284.844	0
0	0	10.000.000	0		10.000.000	0
0	0	527.165.037	270.136.966	0	257.028.071	1.777.957
0	0	1.482.165.037	1.120.775.749	0	361.389.288	1.777.957
0	0	1.482.165.037	1.120.775.749	0	361.389.288	1.777.957

Parte I Entrate		PREVISIONI		
Cap.	Denominazione	Iniziali	VARIAZIONI	
			in aumento	in diminuzione
	<b>RIASSUNTO</b>			
	Titolo I Entrate contributive			
	Titolo II Entrate derivanti da trasferimenti correnti	5.438.350.000	289.700.000	890.000.000
	Titolo III altre entrate	90.000.000	62.607.909	0
	Titolo IV Entrate per alienazioni di beni patrimoniali e riscossioni di crediti	0	0	0
	TITOLO V Entrate derivanti da trasferimenti in conto capitale			
	TITOLO VI Accensione di prestiti			
	TITOLO VII Partite giro	1.455.000.000	24.384.580	0
	<b>TOTALE GENERALE ENTRATE</b>	<b>6.983.350.000</b>	<b>376.692.489</b>	<b>890.000.000</b>

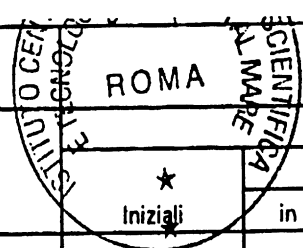
GESTIONE DI COMPETENZA					
Definitive	S O M M E ACCERTATE			DIFFERENZE	
	Riscosse	Rimaste da riscuotere	Totali accertati	RISPETTO	PREVISIONI
				in aumento	in diminuzione
4.838.050.000	4.242.185.077	997.878.046	5.240.063.123	402.013.123	0
152.607.909	76.532.200	110.945.018	187.477.218	34.869.309	0
0	0	4.500.000	4.500.000	4.500.000	0
1.479.384.580	1.119.275.749	497.500	1.119.773.249	0	359.611.331
6.470.042.489	5.437.993.026	1.113.820.564	6.551.813.590	441.382.432	359.611.331

Parte I Entrate		GESTIONE DEI RESIDUI			
Cap.	Denominazione	Resid. all'inizio dell'esercizio	Riscossi	Rimasti da riscuotere	Totali
	<b>RIASSUNTO</b>				
	Titolo I Entrate contributive				
	Titolo II Entrate derivanti da trasferimenti correnti	3.859.725.134	1.129.000.000	2.730.725.134	3.859.725.134
	Titolo III altre entrate	68.388.127	68.383.803	462	68.384.265
	Titolo IV Entrate per alienazioni di beni patrimoniali e riscossioni di crediti	1.400.000	1.400.000	0	1.400.000
	TITOLO V Entrate derivanti da trasferimenti in conto capitale				
	TITOLO VI Accensione di prestiti				
	TITOLO VII Partite giro	2.780.457	1.500.000	1.280.457	2.780.457
	<b>TOTALE GENERALE ENTRATE</b>	<b>3.932.293.718</b>	<b>1.200.283.803</b>	<b>2.732.006.053</b>	<b>3.932.289.856</b>



		GESTIONE DI CASSA				Totale dei residui attivi al termine dell'esercizio
V A R I A Z I O N I		Previsioni	Riscossioni	DIFFERENZE		
in aumento	in diminuzione			RISPETTO in aumento	PREVISIONI in diminuzione	
0	0	8.075.090.000	5.371.185.077	103.735.077	2.807.640.000	3.728.603.180
0	3.862	152.607.909	144.916.003	1.424.237	9.116.143	110.945.480
0	0	0	1.400.000	1.400.000	0	4.500.000
0	0	1.482.165.037	1.120.775.749	0	361.389.288	1.777.957
0	3.862	9.709.862.946	6.638.276.829	106.559.314	3.178.145.431	3.845.826.617

Parte II Spese				
Cap.	Denominazione	* Iniziali	PREVISIONI	
			VARIAZIONI	
			in aumento	in diminuzione
	TITOLO I			
	SPESE CORRENTI			
	Categoria I			
	Spese per gli Organi dell'Ente			
1	Assegni e indennita' alla presidenza	100.000.000	0	65.000.000
2	Compensi indennita' e rimborsi ai componenti gli organi collegiali di amministrazione	20.000.000	0	0
3	Compensi, indennita' e rimborsi ai componenti il collegio dei sindaci o revisori	15.000.000	0	0
4	Compensi, indennita' e rimborsi agli organi straordinari di amministrazione	20.000.000	65.000.000	
	TOTALE	155.000.000	65.000.000	65.000.000
	Categoria II			
	ONERI PER IL PERSONALE IN ATTIVITA' DI SERVIZIO			
10	Stipendi e altri assegni fissi personale	2.500.000.000	67.000.000	10.000.000
11	Compensi per il lavoro straordinario e compensi incentivanti la produttivita'	176.000.000		
12	Indennita' e rimborso spese trasporto per missioni all'interno	194.500.000	103.200.000	
13	Indennita' e rimborso spese trasporto per missioni all'estero	80.000.000	88.500.000	



GESTIONE DI COMPETENZA					
Definitive	S O M M E IMPEGNATE			DIFFERENZE	
	Pagate	Rimaste da pagare	Tot. imp.	RISPETTO	PREVISIONI
				in aumento	in diminuzione
35.000.000	0	20.000.000	20.000.000		15.000.000
20.000.000	0	0	0		20.000.000
15.000.000	9.171.000	171.000	9.342.000		5.658.000
85.000.000	53.304.463	26.398.402	79.702.865		5.297.135
155.000.000	62.475.463	46.569.402	109.044.865	0	45.955.135
2.557.000.000	2.041.155.622	238.535.489	2.279.691.111		277.308.889
176.000.000	104.045.000	71.955.000	176.000.000		0
297.700.000	101.540.775	19.258.638	120.799.413		176.900.587
168.500.000	39.968.343	3.735.170	43.703.513		124.796.487

Parte II Spese		GESTIONE DEI RESIDUI			
Cap.	Denominazione	Residui all'inizio dell'esercizio	Pagati	Rimasti da pagare	Totali
	<b>TITOLO I</b>				
	<b>SPESE CORRENTI</b>				
	Categoria I				
	Spese per gli Organi dell'Ente				
1	Assegni e indennita' alla presidenza	11.358.767	11.358.767	0	11.358.767
2	Compensi indennita' e rimborsi ai componenti gli organi collegiali di amministrazione	0	0	0	0
3	Compensi, indennita' e rimborsi ai componenti il collegio dei sindaci o revisori	626.067	626.067	0	626.067
4	Compensi, indennita' e rimborsi agli organi straordinari di amministrazione	104.234.204	101.688.739	0	101.688.739
	<b>TOTALE</b>	<b>116.219.038</b>	<b>113.673.573</b>	<b>0</b>	<b>113.673.573</b>
	Categoria II				
	<b>ONERI PER IL PERSONALE IN ATTIVITA' DI SERVIZIO</b>				
10	Stipendi e altri assegni fissi personale	98.478.792	68.613.712	29.865.080	98.478.792
11	Compensi per il lavoro straordinario e compensi incentivanti la produttivita'	52.779.924	52.779.924	0	52.779.924
12	Indennita' e rimborso spese trasporto per missioni all'interno	6.948.007	6.523.282	0	6.523.282
13	Indennita' e rimborso spese trasporto per missioni all'estero	0	0	0	0

V A R I A Z I O N I		G E S T I O N E D I C A S S A				Totale dei residui passivi al termine dell'esercizio
		Previsioni	Pagamenti	D I F F E R E N Z E		
				RISPETTO	PREVISIONI	
in aumento	in diminuzione			in aumento	in diminuzione	
	0	36.806.373	11.358.767		25.447.606	20.000.000
	0	25.000.000	0		25.000.000	0
	0	20.493.000	9.797.067		10.695.933	171.000
	2.545.465	189.000.000	154.993.202		34.006.798	26.398.402
0	2.545.465	271.299.373	176.149.036	0	95.150.337	46.569.402
	0	2.662.037.675	2.109.769.334		552.268.341	268.400.569
	0	213.556.094	156.824.924		56.731.170	71.955.000
	424.725	313.103.089	108.064.057		205.039.032	19.258.638
	0	168.640.216	39.968.343		128.671.873	3.735.170



Parte II Spese		PREVISIONI		
Cap.	Denominazione	Iniziali	VARIAZIONI	
			in aumento	in diminuzione
15	Oneri previdenziali e assistenziali a carico dell'Ente	890.000.000	21.500.000	0
16	Corsi per il personale e partecipazione alle spese per i corsi indetti da enti, istituzioni e amministrazioni varie	23.000.000	17.000.000	0
17	Altri oneri sociali a carico dell'Ente (mense, trasporti)	95.000.000	0	0
<b>TOTALE</b>		<b>3.958.500.000</b>	<b>297.200.000</b>	<b>10.000.000</b>
Categoria III ONERI PER PERSON. IN QUIESC.		p.m.		
<b>TOTALE</b>				
Categoria IV SPESE PER L'ACQUISTO DI BENI DI CONSUMO E SERVIZI				
40	Acquisto di libri, riviste, giornali ed altre pubblicazioni	10.000.000	0	0
41	Spese per l'acquisto di materiali di consumo, cancelleria e stampati	24.000.000	29.946.030	0
42	Spese di rappresentanza e manifestazioni varie	15.000.000	0	0
43	Spese per il funzionamento di commissioni, comitati istituiti per la predisposizione e l'espletamento di concorsi, regolamenti, gare ecc	1.000.000	0	0
44	Spese per accertamenti sanitari	800.000	0	0
45	Compensi ed indennita' di trasferta ai componenti il Consiglio Scientifico	5.000.000	0	0

GESTIONE DI COMPETENZA					
Definitive	S O M M E I M P E G N A T E			D I F F E R E N Z E	
	Pagate	Rimaste da pagare	Tot. imp.	RISPETTO	PREVISIONI
				in aumento	in diminuzione
911.500.000	688.661.240	123.338.760	812.000.000		99.500.000
40.000.000	3.177.108	14.400.000	17.577.108		22.422.892
95.000.000	62.819.752	10.180.248	73.000.000		22.000.000
4.245.700.000	3.041.367.840	481.403.305	3.522.771.145	0	722.928.855
p.m.					
10.000.000	4.909.000	4.961.012	9.870.012		129.988
53.946.030	20.039.084	7.229.166	27.268.250		26.677.780
15.000.000	681.400	80.000	761.400		14.238.600
1.000.000	0	0	0		1.000.000
800.000	49.800	54.000	103.800		696.200
5.000.000	0	0	0	0	5.000.000

Parte II Spese		GESTIONE DEI RESIDUI			
Cap.	Denominazione	Residui all'inizio dell'esercizio	Pagati	Rimasti da pagare	Totali
15	Oneri previdenziali e assistenziali a carico dell'Ente	65.174.152	54.950.765	10.223.387	65.174.152
16	Corsi per il personale e partecipazione alle spese per i corsi indetti da enti, istituzioni e amministrazioni varie	84.098.968	0	0	0
17	Altri oneri sociali a carico dell'Ente (mense, trasporti)	6.290.968	6.290.968	0	6.290.968
<b>TOTALE</b>		<b>313.770.811</b>	<b>189.158.651</b>	<b>40.088.467</b>	<b>229.247.118</b>
Categoria III ONERI PER PERSON. IN QUIESC.					
<b>TOTALE</b>					
Categoria IV SPESE PER L'ACQUISTO DI BENI DI CONSUMO E SERVIZI					
40	Acquisto di libri, riviste, giornali ed altre pubblicazioni	169.000	169.000	0	169.000
41	Spese per l'acquisto di materiali di consumo, cancelleria e stampati	10.169.832	9.876.272	102.340	9.978.612
42	Spese di rappresentanza e manifestazioni varie	0	0	0	0
43	Spese per il funzionamento di commissioni, comitati istituiti per la predisposizione e l'espletamento di concorsi, regolamenti, gare ecc	0	0	0	0
44	Spese per accertamenti sanitari	0	0	0	0
45	Compensi ed indennita' di trasferta ai componenti il Consiglio Scientifico	0	0	0	0



V A R I A Z I O N I		G E S T I O N E D I C A S S A				Totale dei residui passivi al termine dell'esercizio
		Previsioni	Pagamenti	D I F F E R E N Z E		
				RISPETTO	PREVISIONI	
in aumento	in diminuzione			in aumento	in diminuzione	
	0	971.500.000	743.612.005		227.887.995	133.562.147
	84.098.968	124.098.968	3.177.108		120.921.860	14.400.000
	0	107.666.304	69.110.720		38.555.584	10.180.248
	84.523.693	4.560.602.346	3.230.526.491		1.330.075.855	521.491.772
0	0	14.257.400	5.078.000	0	9.179.400	4.961.012
0	191.220	62.998.634	29.915.356	0	33.083.278	7.331.506
0	0	15.000.000	681.400	0	14.318.600	80.000
0	0	1.000.000	0	0	1.000.000	0
0	0	800.000	49.800	0	750.200	54.000
0	0	5.000.000	0	0	5.000.000	0

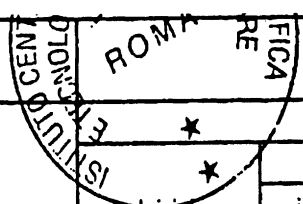
Parte II Spese				
Cap.	Denominazione	Iniziali	PREVISIONI	
			VARIAZIONI	
			in aumento	in diminuzione
46	Acquisto vestiario e divise	1.000.000	5.500.000	0
47	Fitto locali	500.000.000	0	0
48	Manutenzione, riparazione ed adattamento di locali e relativi impianti	100.000.000	0	0
49	Spese postali, telegrafiche e telef.	150.000.000	0	0
50	Spese per Concorsi	30.000.000	0	0
51	Manutenzione e noleggio ed esercizio mezzi di trasporto e di natanti	37.500.000	12.500.000	0
52	manutenzione e noleggio mobili arredi e macchine	2.000.000	35.000.000	0
53	Illuminazione, forza motrice acqua e riscaldamento pulizia locali	250.000.000	0	0
54	Onorari e compensi per consulenze legali, tecniche e amministrative	15.000.000	0	0
55	Trasporti e facchinaggi	50.000.000	47.000.000	0
56	Premi di assicurazione	45.000.000	5.000.000	0
57	Propaganda e pubblicita'	5.000.000	0	0
58	Compensi diversi di collaborazione spese varie	8.000.000	0	0
59	Elaborazioni meccanografiche	p.m.		
	<b>TOTALE</b>	<b>1.249.300.000</b>	<b>134.946.030</b>	<b>0</b>

GESTIONE DI COMPETENZA					
Definitive	S O M M E I M P E G N A T E			D I F F E R E N Z E	
	Pagate	Rimaste da pagare	Tot. imp.	RISPETTO in aumento	PREVISIONI in diminuzione
6.500.000	0	5.291.055	5.291.055	0	1.208.945
500.000.000	485.357.450	0	485.357.450	0	14.642.550
100.000.000	6.813.940	31.178.000	37.991.940	0	62.008.060
150.000.000	117.214.933	6.950.367	124.165.300	0	25.834.700
30.000.000	6.358.560	16.000.000	22.358.560	0	7.641.440
50.000.000	21.387.374	1.083.900	22.471.274	0	27.528.726
37.000.000	1.487.500	9.405.550	10.893.050	0	26.106.950
250.000.000	180.455.742	23.551.412	204.007.154	0	45.992.846
15.000.000	6.664.000	6.641.400	13.305.400	0	1.694.600
97.000.000	1.606.500	22.253.000	23.859.500	0	73.140.500
50.000.000	20.054.316	0	20.054.316	0	29.945.684
5.000.000	0	0	0	0	5.000.000
8.000.000 p.m.	0	0	0	0	8.000.000
<b>1.384.246.030</b>	<b>873.079.599</b>	<b>134.678.862</b>	<b>1.007.758.461</b>	<b>0</b>	<b>376.487.569</b>

Parte II Spese		GESTIONE DEI RESIDUI			
Cap.	Denominazione	Residui all'inizio dell'esercizio	Pagati	Rimasti da pagare	Totali
46	Acquisto vestiario e divise	0	0	0	0
47	Fitto locali	5.000.000	5.000.000	0	5.000.000
48	Manutenzione, riparazione ed adattamento di locali e relativi impianti	0	0	0	0
49	Spese postali, telegrafiche e telef.	48.961.972	45.917.675	0	45.917.675
50	Spese per Concorsi	28.312.737	8.689.625	19.623.112	28.312.737
51	Manutenzione e noleggio ed esercizio mezzi di trasporto e di natanti	4.458.843	0	0	0
52	manutenzione e noleggio mobili arredi e macchine	14.258.872	6.630.245	0	6.630.245
53	Illuminazione, forza motrice acqua e riscaldamento pulizia locali	32.961.106	23.178.918	0	23.178.918
54	Onorari e compensi per consulenze legali, tecniche e amministrative	8.177.236	8.177.236	0	8.177.236
55	Trasporti e facchinaggi	3.332.000	3.332.000	0	3.332.000
56	Premi di assicurazione	8.308.750	8.308.750	0	8.308.750
57	Propaganda e pubblicita'	0	0	0	0
58	Compensi diversi di collaborazione spese varie	0	0	0	0
59	Elaborazioni meccanografiche	0	0	0	0
	<b>TOTALE</b>	<b>164.110.348</b>	<b>119.279.721</b>	<b>19.725.452</b>	<b>139.005.173</b>

VARIAZIONI		GESTIONE DI CASSA				Totale dei residui passivi al termine dell'esercizio
		Previsioni	Pagamenti	DIFFERENZE		
				RISPETTO	FREVISIONI	
in aumento	in diminuzione			in aumento	in diminuzione	
0	0	6.500.000	0	0	6.500.000	5.291.055
0	0	500.000.000	490.357.450	0	9.642.550	0
0	0	100.000.000	6.813.940	0	93.186.060	31.178.000
0	3.044.297	165.000.000	163.132.608	0	1.867.392	6.950.367
0	0	30.000.000	15.048.185	0	14.951.815	35.623.112
0	4.458.843	50.000.000	21.387.374	0	28.612.626	1.083.900
0	7.628.627	45.000.000	8.117.745	0	36.882.255	9.405.550
0	9.782.188	250.000.000	203.634.660	0	46.365.340	23.551.412
0	0	15.000.000	14.841.236	0	158.764	6.641.400
0	0	97.000.000	4.938.500	0	92.061.500	22.253.000
0	0	50.000.000	28.363.066	0	21.636.934	0
0	0	5.000.000	0	0	5.000.000	0
0	0	0	0	0	0	0
0	0	8.000.000	0	0	8.000.000	0
0	25.105.175	1.420.556.034	992.359.320	0	428.196.714	154.404.314

Parte II Spese				
Cap.	Denominazione	Iniziali	PREVISIONI	
			VARIAZIONI	
			in aumento	in diminuzione
	Categoria V			
	SPESE ISTITUZIONALI			
60	Ricerche, studi, indagini, rilevazioni sulla pesca, acquacoltura ed ecologia marina	0	0	0
61	Elaborazione dati relativi a ricerche studi, indagini e rilevazioni sulla pesca, acquacoltura ed ecologia marina	117.600.000	127.200.000	0
62	Sperimentazioni da svolgersi anche in collaborazione con Enti terzi, sulla pesca, acquacoltura ed ecologia marittima	460.000.000	42.000.000	0
63	Produzione, stampa ed acquisto pubblicazioni sulla pesca acquacoltura ed ecologia marittima	103.500.000	4.000.000	0
64	Organizzazione e partecipazione a convegni e seminari sulla pesca acquacoltura ed ecologia marittima	50.700.000	3.000.000	0
65	Acquisto e/o produzione di materiale meccanografico sulla pesca, acquacoltura ed ecologia marittima	p.m.		
66	Incarichi di ricerca, contratti di ricerca e consulenze a ricerche studi, indagini e rilevazioni finalizzate alla pesca acquacoltura ed ecologia marittima	349.000.000	48.000.000	0




GESTIONE DI COMPETENZA					
Definitive	S O M M E IMPEGNATE			DIFFERENZE	
	Pagate	Rimaste da pagare	Tot. imp.	RISPETTO in aumento	PREVISIONI in diminuzione
0	0	0	0	0	0
244.800.000	47.673.491	58.826.657	106.500.148	0	138.299.852
502.000.000	278.696.250	184.565.940	463.262.190	0	38.737.810
107.500.000	13.628.146	39.693.554	53.321.700	0	54.178.300
53.700.000	7.363.000	0	7.363.000	0	46.337.000
p.m.					
397.000.000	56.158.541	124.269.936	180.428.477	0	216.571.523

Parte II Spese		GESTIONE DEI RESIDUI			
Cap.	Denominazione	Residui all'inizio dell'esercizio	Pagati	Rimasti da pagare	Totali
	Categoria V SPESE ISTITUZIONALI				
60	Ricerche, studi, indagini, rilevazioni sulla pesca, acquacoltura ed ecologia marina	113.115.215	46.753.700	5.751.488	52.505.188
61	Elaborazione dati relativi a ricerche studi, indagini e rilevazioni sulla pesca, acquacoltura ed ecologia marina	0	0	0	0
62	Sperimentazioni da svolgersi anche in collaborazione con Enti terzi, sulla pesca, acquacoltura ed ecologia marittima	0	0	0	0
63	Produzione, stampa ed acquisto pubblicazioni sulla pesca acquacoltura ed ecologia marittima	48.668.190	3.505.035	1.504.000	5.009.035
64	Organizzazione e partecipazione a convegni e seminari sulla pesca acquacoltura ed ecologia marittima	0	0	0	0
65	Acquisto e/o produzione di materiale meccanografico sulla pesca, acquacoltura ed ecologia marittima				
66	Incarichi di ricerca, contratti di ricerca e consulenze a ricerche studi, indagini e rilevazioni finalizzate alla pesca acquacoltura ed ecologia marittima	64.300.000	28.142.970	17.657.030	45.800.000



★ ★ ★ V A R I A Z I O N I		G E S T I O N E D I C A S S A				Totale dei residui passivi al termine dell'esercizio
		Previsioni	Pagamenti	D I F F E R E N Z E		
				RISPETTO in aumento	FREVISIONI in diminuzione	
in aumento	in diminuzione					
0	60.610.027	153.451.720	46.753.700		106.698.020	5.751.488
0	0	231.100.000	47.673.491	0	183.426.509	58.826.657
0	0	460.000.000	278.696.250	0	181.303.750	184.565.940
0	43.659.155	150.930.015	17.133.181	0	133.796.834	41.197.554
0	0	52.659.550	7.363.000	0	45.296.550	0
		p.m.				
0	18.500.000	456.142.510	84.301.511	0	371.840.999	141.926.966


Parte II Spese		PREVISIONI		
Cap.	Denominazione	Iniziali	VARIAZIONI	
			in aumento	in diminuzione
67	Nolo natanti e/o equipaggio, per ricerche e studi sulla pesca, acquacoltura ed ecologia marittima	68.700.000	64.600.000	0
68	Ricerche, studi, indagini, rilevazioni sulla pesca, acquacoltura ed ecologia marittima per specifici programmi finanziati dal Min.Ris. Agricole	0		
69	Ricerche, studi, indagini rilevazioni sulla pesca, acquicoltura ed ecologia marittima per specifici programmi finanziati dalle Regioni	0		
	<b>TOTALE</b>	<b>1.149.500.000</b>	<b>288.800.000</b>	<b>0</b>
	<b>Categoria VI</b>			
	<b>TRASFERIMENTI PASSIVI</b>			
70	Equo indennizzo al personale per la perdita dell'integrita' fisica subita per infermita' contratta per causa di servizio	p.m.	0	0
71	Provvidenze per il personale ai sensi dell'art. 59 DPR 509/79 come modificato dall'art. 28 DPR 346/83	39.585.000	0	0
74	Borse di studio ai frequentatori corsi di reclutamento o di solo perfezionamento	248.000.000	15.000.000	0
	<b>TOTALE</b>	<b>287.585.000</b>	<b>15.000.000</b>	<b>0</b>




GESTIONE DI COMPETENZA					
Definitive	S O M M E I M P E G N A T E			D I F F E R E N Z E	
	Pagate	Rimaste da pagare	Tot. imp.	RISPETTO in aumento	PREVISIONI in diminuzione
133.300.000	1.456.300	131.500.000	132.956.300	0	343.700
0	0	0	0	0	0
0	0	0	0	0	0
<b>1.438.300.000</b>	<b>404.975.728</b>	<b>538.856.087</b>	<b>943.831.815</b>	<b>0</b>	<b>494.468.185</b>
p.m.	0	0	0	0	0
39.585.000	27.700.000	2.800.000	30.500.000	0	9.085.000
263.000.000	86.627.854	138.029.400	224.657.254	0	38.342.746
<b>302.585.000</b>	<b>114.327.854</b>	<b>140.829.400</b>	<b>255.157.254</b>	<b>0</b>	<b>47.427.746</b>

Parte II Spese		GESTIONE DEI RESIDUI			
Cap.	Denominazione	Residui all'inizio dell'esercizio	Pagati	Rimasti da pagare	Totali
67	Nolo natanti e/o equipaggio, per ricerche e studi sulla pesca, acquacoltura ed ecologia marittima	20.000.000	0	0	0
68	Ricerche, studi, indagini, rilevazioni sulla pesca, acquacoltura ed ecologia marittima per specifici programmi finanziati dal Min.Ris. Agricole	2.729.727.963	1.024.318.457	1.667.684.901	2.692.003.358
69	Ricerche, studi, indagini rilevazioni sulla pesca, acquacoltura ed ecologia marittima per specifici programmi finanziati dalle Regioni	120.765.302	34.952.545	73.466.374	108.418.919
<b>TOTALE</b>		<b>3.096.576.670</b>	<b>1.137.672.707</b>	<b>1.766.063.793</b>	<b>2.903.736.500</b>
Categoria VI <b>TRASFERIMENTI PASSIVI</b>					
70	Equo indennizzo al personale per la perdita dell'integrita' fisica subita per infermita' contratta per causa di servizio	0	0	0	0
71	Provvidenze per il personale ai sensi dell'art. 59 DPR 509/79 come modificato dall'art. 28 DPR 346/83	9.223.000	8.700.000	0	8.700.000
74	Borse di studio ai frequentatori corsi di reclutamento o di solo perfezionamento	229.190.625	93.275.118	120.648.420	213.923.538
<b>TOTALE</b>		<b>238.413.625</b>	<b>101.975.118</b>	<b>120.648.420</b>	<b>222.623.538</b>

		GESTIONE DI CASSA				Totale dei residui passivi al termine dell'esercizio
VARIAZIONI		Previsioni	Pagamenti	DIFFERENZE		
in aumento	in diminuzione			RISPETTO in aumento	PREVISIONI in diminuzione	
						0
0	37.724.605	2.000.000.000	1.024.318.457	0	975.681.543	1.667.684.901
0	12.346.383	108.229.331	34.952.545	0	73.276.786	73.466.374
0	192.840.170	3.765.813.126	1.542.648.435	0	2.223.164.691	2.304.919.880
0	0	0	0	0	0	0
0	523.000	40.618.744	36.400.000	0	4.218.744	2.800.000
0	15.267.087	473.490.625	179.902.972	0	293.587.653	258.677.820
0	15.790.087	514.109.369	216.302.972	0	297.806.397	261.477.820



Parte II Spese		PREVISIONI		
Cap.	Denominazione	Iniziali	VARIAZIONI	
			in aumento	in diminuzione
80	Categoria VII ONERI FINANZIARI Interessi Passivi	p.m.		
81	Spese e commissioni bancarie	2.000.000	1.000.000	0
	<b>TOTALE</b>	<b>2.000.000</b>	<b>1.000.000</b>	<b>0</b>
90	Categoria VIII ONERI TRIBUTARI Imposte, tasse e tributi vari	2.000.000	0	0
	<b>TOTALE</b>	<b>2.000.000</b>	<b>0</b>	<b>0</b>
100	Categoria IX POSTE CORRETT. E COMPENS. DI ENTRATE CORRENTI Restituzioni e rimborsi diversi	p.m.		
	<b>TOTALE</b>	<b>0</b>	<b>0</b>	<b>0</b>
110	Categoria X SPESE NON CLASSIFICABILI IN ALTRE VOCI Spese per liti, arbitraggi risarcimenti ed accessori	p.m.		
111	Fondi di riserva	201.541.143	0	0
113	Oneri vari straordinari	p.m.		
	<b>TOTALE</b>	<b>201.541.143</b>	<b>0</b>	<b>0</b>
	<b>TOTALE TITOLO 1</b>	<b>7.005.426.143</b>	<b>801.946.030</b>	<b>75.000.000</b>




GESTIONE DI COMPETENZA					
Definitive	S O M M E I M P E G N A T E			D I F F E R E N Z E	
	Pagate	Rimaste da pagare	Tot. imp.	RISPETTO	PREVISIONI
				in aumento	in diminuzione
p.m. 3.000.000	329.918	0 1.500.000	1.829.918	0	1.170.082
3.000.000	329.918	1.500.000	1.829.918	0	1.170.082
2.000.000	1.637.060	35.539	1.672.599	0	327.401
2.000.000	1.637.060	35.539	1.672.599	0	327.401
p.m.		0			
0	0	0	0	0	0
p.m. 201.541.143	0	0	0	0	201.541.143
p.m. 201.541.143	0	0	0	0	201.541.143
7.732.372.173	4.498.193.462	1.343.872.595	5.842.066.057	0	1.890.306.116

Parte II Spese		GESTIONE DEI RESIDUI			
Cap.	Denominazione	Residui all'inizio dell'esercizio	Pagati	Rimasti da pagare	Totali
80 81	Categoria VII ONERI FINANZIARI Interessi Passivi				
	Spese e commissioni bancarie	1.502.000	1.502.000	0	1.502.000
	<b>TOTALE</b>	<b>1.502.000</b>	<b>1.502.000</b>	<b>0</b>	<b>1.502.000</b>
90	Categoria VIII ONERI TRIBUTARI Imposte, tasse e tributi vari				
		427.734	427.734	0	427.734
	<b>TOTALE</b>	<b>427.734</b>	<b>427.734</b>	<b>0</b>	<b>427.734</b>
100	Categoria IX POSTE CORRETT. E COMPENS. DI ENTRATE CORRENTI Restituzioni e rimborsi diversi				
				0	
	<b>TOTALE</b>	<b>0</b>	<b>0</b>	<b>0</b>	<b>0</b>
110 111 113	Categoria X SPESE NON CLASSIFICABILI IN ALTRE VOCI Spese per liti, arbitraggi risarcimenti ed accessori				
	Fondi di riserva	0	0	0	0
	Oneri vari straordinari			0	
	<b>TOTALE</b>	<b>0</b>	<b>0</b>	<b>0</b>	<b>0</b>
	<b>TOTALE TITOLO 1</b>	<b>3.931.020.226</b>	<b>1.663.689.504</b>	<b>1.946.526.132</b>	<b>3.610.215.636</b>



V A R I A Z I O N I		G E S T I O N E D I C A S S A				Totale dei residui passivi al termine dell'esercizio
		Previsioni	Pagamenti	D I F F E R E N Z E		
				RISPETTO	P R E V I S I O N I	
in aumento	in diminuzione			in aumento	in diminuzione	
0	0	p.m. 3.000.000	1.831.918	0	1.168.082	1.500.000
0	0	3.000.000	1.831.918	0	1.168.082	1.500.000
0	0	6.382.413	2.064.794	0	4.317.619	35.539
0	0	6.382.413	2.064.794	0	4.317.619	35.539
0	0	p.m.	0			
0	0	0	0	0	0	0
0	0	p.m. 201.541.143	0	0	201.541.143	0
0	0	p.m. 201.541.143	0	0	201.541.143	0
0	320.804.590	10.743.303.804	6.161.882.966	0	4.581.420.838	3.290.398.727




Parte II Spese		PREVISIONI		
Cap.	Denominazione	Iniziali	VARIAZIONI	
			in aumento	in diminuzione
	TITOLO II			
	SPESE IN CONTO CAPITALE			
	Categoria XI			
	ACQUISIZ. BENI DI USO DUREVOLE ED OPERE IMMOBILIARI			
120	Acquisto, costruzione, ricostruzione ripristo e trasformazione di immobili	p.m.		
121	Acquisto diritti reali	p.m.		
	TOTALE			
	Categoria XII			
	ACQUISIZ. DI IMMOBILIZZAZIONI TECNICHE			
130	Acquisto di impianti, macchine natanti, automezzi, attrezzature mobili e arredi per attività istituzionali	79.000.000	289.600.000	0
131	Acquisto di mobili, macchine ed automezzi uso ufficio	31.500.000	113.800.000	0
132	Ripristini, trasformazioni, manuten- zione straordinaria, macchine auto- mezzi, attrezzature mobili e arredi per attività istituzionali	0	0	0
133	Grandi manutenzioni macchine ed automezzi ufficio	0	0	0

GESTIONE DI COMPETENZA					
Definitive	S O M M E I M P E G N A T E			D I F F E R E N Z E	
	Pagate	Rimaste da pagare	Tot. imp.	RISPETTO	PREVISIONI
				in aumento	in diminuzione
p.m. p.m.					
368.600.000	10.121.390	220.137.248	230.258.638	0	138.341.362
145.300.000	19.895.050	53.257.970	73.153.020	0	72.146.980
0	0	0	0	0	0
0	0	0	0	0	0

Parte II Spese		GESTIONE DEI RESIDUI			
Cap.	Denominazione	Residui all'inizio dell'esercizio	Pagati	Rimasti da pagare	Totali
	TITOLO II				
	SPESE IN CONTO CAPITALE				
	Categoria XI				
	ACQUISIZ. BENI DI USO DUREVOLE ED OPERE IMMOBILIARI				
120	Acquisto, costruzione, ricostruzione ripristo e trasformazione di immobili				
121	Acquisto diritti reali				
	TOTALE				
	Categoria XII				
	ACQUISIZ. DI IMMOBILIZZAZIONI TECNICHE				
130	Acquisto di impianti, macchine natanti, automezzi, attrezzature mobili e arredi per attività istituzionali	90.580.919	45.227.038	23.476.551	68.703.589
131	Acquisto di mobili, macchine ed automezzi uso ufficio	19.845.000	19.845.000	0	19.845.000
132	Ripristini, trasformazioni, manuten- zione straordinaria, macchine auto- mezzi, attrezzature mobili e arredi per attività istituzionali	0	0	0	0
133	Grandi manutenzioni macchine ed automezzi ufficio	0	0	0	0

V A R I A Z I O N I		G E S T I O N E D I C A S S A				Totale dei residui passivi al termine dell'esercizio
		Previsioni	Pagamenti	D I F F E R E N Z E		
				RISPETTO	PREVISIONI	
in aumento	in diminuzione			in aumento	in diminuzione	
0	21.877.330	390.600.531	55.348.428	0	335.252.103	243.613.799
0	0	141.083.000	39.740.050	0	101.342.950	53.257.970
0	0	0	0	0	0	0
0	0	0	0	0	0	0



Parte II Spese		PREVISIONI		
Cap.	Denominazione	Iniziali	VARIAZIONI	
			in aumento	in diminuzione
134	Acquisto di impianti, macchine natanti, automezzi, attrezzature mobili e arredi, per pp.rr. finanz.da U.E. MRAAF,MURST,Comuni e Regioni	0	0	0
	<b>TOTALE</b>	<b>110.500.000</b>	<b>403.400.000</b>	<b>0</b>
	Categoria XIII PARTECIPAZIONI ED ACQUISTO DI VALORI MOBILIARI			
140	Acquisto titoli emessi o garantiti dallo Stato ed assimilati	p.m.		
141	Acquisto di altri titoli di credito	p.m.		
	<b>TOTALE</b>			
	Categoria XIV CONCESSIONI DI CREDITI ED ANTICIPAZIONI			
150	Versamenti in deposito sul C/C presso il Ministero del Tesoro	p.m.		
151	Depositi a cauzione	p.m.		
152	Concessione di mutui a medio e lungo termine	p.m.		
153	Concessione di prestiti ed anticipa- zioni a breve termine	p.m.		
	<b>TOTALE</b>			



GESTIONE DI COMPETENZA					
Definitive	S O M M E I M P E G N A T E			D I F F E R E N Z E	
	Pagate	Rimaste da pagare	Tot. imp.	RISPETTO	PREVISIONI
				in aumento	in diminuzione
0	0	0	0	0	0
513.900.000	30.016.440	273.395.218	303.411.658	0	210.488.342
p.m.		0			
p.m.		0			
p.m.		0			
p.m.		0			

Parte II Spese		GESTIONE DEI RESIDUI			
Cap.	Denominazione	Residui all'inizio dell'esercizio	Pagati	Rimasti da pagare	Totali
134	Acquisto di impianti, macchine natanti, automezzi, attrezzature mobili e arredi, per pp.rr. finanz.da U.E. MRAAF,MURST,Comuni e Regioni	507.545.133	184.341.802	267.365.619	451.707.421
	<b>TOTALE</b>	<b>617.971.052</b>	<b>249.413.840</b>	<b>290.842.170</b>	<b>540.256.010</b>
	<b>Categoria XIII PARTECIPAZIONI ED ACQUISTO DI VALORI MOBILIARI</b>				
140	Acquisto titoli emessi o garantiti dallo Stato ed assimilati			0	
141	Acquisto di altri titoli di credito			0	
	<b>TOTALE</b>				
	<b>Categoria XIV CONCESSIONI DI CREDITI ED ANTICIPAZIONI</b>				
150	Versamenti in deposito sul C/C presso il Ministero del Tesoro			0	
151	Depositi a cauzione			0	
152	Concessione di mutui a medio e lungo termine			0	
153	Concessione di prestiti ed anticipazioni a breve termine			0	
	<b>TOTALE</b>				



V A R I A Z I O N I		G E S T I O N E D I C A S S A				Totale dei residui passivi al termine dell'esercizio
		Previsioni	Pagamenti	D I F F E R E N Z E		
				RISPETTO	PREVISIONI	
in aumento	in diminuzione			in aumento	in diminuzione	
0	55.837.712	300.000.000	184.341.802	0	115.658.198	267.365.619
0	77.715.042	831.683.531	279.430.280	0	552.253.251	564.237.388
		p.m.	0			
		p.m.	0			
		p.m.	0			
		p.m.	0			
		p.m.	0			
		p.m.	0			




Parte II Spese		PREVISIONI		
Cap.	Denominazione	Iniziali	VARIAZIONI	
			in aumento	in diminuzione
160	Categoria XV INDENN. DI ANZIANITA' E SIMILARI PERSON. CESSATO DAL SERVIZIO Indennita' di anzianita' e premi di fine lavoro al personale cessato dal servizio	100.000.000	40.000.000	0
	TOTALE	100.000.000	40.000.000	0
	TOTALE TITOLO II	210.500.000	443.400.000	0
	SPESE CONTO CAPITALE	210.500.000	443.400.000	0
	ESTINZ. MUTUI ED ANTICIPAZ. Categoria XVI RIMBORSI DI MUTUI			
	TOTALE			
	Categoria XVII RIMBORSO DI ANTICIPAZIONI PASSIVE			
	TOTALE			
	Categoria XVIII RIMBORSI DI OBBLIGAZIONI			
	TOTALE			






Parte II Spese		GESTIONE DEI RESIDUI			
Cap.	Denominazione	Residui all'inizio dell'esercizio	Pagati	Rimasti da pagare	Totali
160	Categoria XV INDENN. DI ANZIANITA' E SIMILARI PERSON. CESSATO DAL SERVIZIO Indennita' di anzianita' e premi di fine lavoro al personale cessato dal servizio	502.930.011	3.431.835	0	3.431.835
	TOTALE	502.930.011	3.431.835	0	3.431.835
	TOTALE TITOLO II	1.120.901.063	252.845.675	290.842.170	543.687.845
	SPESE CONTO CAPITALE	1.120.901.063	252.845.675	290.842.170	543.687.845
	ESTINZ. MUTUI ED ANTICIPAZ. Categoria XVI RIMBORSI DI MUTUI				
	TOTALE				
	Categoria XVII RIMBORSO DI ANTICIPAZIONI P A S S I V E				
	TOTALE				
	Categoria XVIII RIMBORSI DI OBBLIGAZIONI				
	TOTALE				

		GESTIONE DI CASSA				Totale dei residui passivi al termine dell'esercizio
VARIAZIONI		Previsioni	Pagamenti	DIFFERENZE		
in aumento	in diminuzione			RISPETTO in aumento	PREVISIONI in diminuzione	
0	499.498.176	140.000.000	127.381.933	0	12.618.067	7.000.000
0	499.498.176	140.000.000	127.381.933	0	12.618.067	7.000.000
0	577.213.218	971.683.531	406.812.213	0	564.871.318	571.237.388
0	577.213.218	971.683.531	406.812.213	0	564.871.318	571.237.388



Parte II Spese		PREVISIONI		
Cap.	Denominazione	Iniziali	VARIAZIONI	
			in aumento	in diminuzione
	Categoria XIX RESTITUZIONI ALLE GESTIONI AUTONOME DI ANTICIPAZIONI			
	TOTALE			
	Categoria XX ESTINZIONI DI DEBITI DIVERSI			
	TOTALE			
	TOTALE TITOLO III ESTINZIONI DI ANTICIPAZIONI			
	TITOLO IV			
	PARTITE GIRO			
	Categoria XXI			
	SPESE AVENTI NATURA DI			
	PARTITE DI GIRO			
230	Ritenute erariali	660.000.000	0	0
231	Ritenute previdenziali e assistenziali	250.000.000	0	0
232	Ritenute diverse	15.000.000	0	0
233	Trattenute a favore di terzi	20.000.000	0	0
234	Somme pagate per conto terzi	10.000.000	0	0
235	Partite in conto sospesi	500.000.000	24.384.580	0
	TOTALE	1.455.000.000	24.384.580	0
	TOTALE TITOLO IV	1.455.000.000	24.384.580	0




GESTIONE DI COMPETENZA					
Definitive	S O M M E I M P E G N A T E			D I F F E R E N Z E	
	Pagate	Rimaste da pagare	Tot. imp.	RISPETTO	PREVISIONI
				In aumento	in diminuzione
660.000.000	529.332.982	79.510.255	608.843.237		51.156.763
250.000.000	222.209.869	4.813.624	227.023.493		22.976.507
15.000.000	4.065.785	4.991.112	9.056.897		5.943.103
20.000.000	3.600.000	2.115.156	5.715.156		14.284.844
10.000.000	0	0	0		10.000.000
524.384.580	269.134.466	0	269.134.466	0	255.250.114
1.479.384.580	1.028.343.102	91.430.147	1.119.773.249	0	359.611.331
1.479.384.580	1.028.343.102	91.430.147	1.119.773.249	0	359.611.331

Parte II Spese		GESTIONE DEI RESIDUI			
Cap.	Denominazione	Residui all'inizio dell'esercizio	Pagati	Rimasti da pagare	Totali
	Categoria XIX RESTITUZIONI ALLE GESTIONI AUTONOME DI ANTICIPAZIONI				
	TOTALE				
	Categoria XX ESTINZIONI DI DEBITI DIVERSI				
	TOTALE				
	TOTALE TITOLO III ESTINZIONI DI ANTICIPAZIONI				
	TITOLO IV  PARTITE GIRO Categoria XXI SPESE AVENTI NATURA DI PARTITE DI GIRO				
230	Ritenute erariali	75.338.537	75.338.537	0	75.338.537
231	Ritenute previdenziali e assistenziali	6.410.055	6.410.055	0	6.410.055
232	Ritenute diverse	4.630.934	4.630.934	0	4.630.934
233	Trattenute a favore di terzi	1.799.738	1.799.738	0	1.799.738
234	Somme pagate per conto terzi	0	0	0	0
235	Partite in conto sospesi	1.091.802	0	1.091.802	1.091.802
	TOTALE	89.271.066	88.179.264	1.091.802	89.271.066
	TOTALE TITOLO IV	89.271.066	88.179.264	1.091.802	89.271.066



		GESTIONE DI CASSA				Totale dei residui passivi al termine dell'esercizio
VARIAZIONI		Previsioni	Pagamenti	DIFFERENZE		
in aumento	in diminuzione			RISPETTO in aumento	PREVISIONI in diminuzione	
0	0	720.076.130	604.671.519	0	115.404.611	79.510.255
0	0	280.803.210	228.619.924		52.183.286	4.813.624
0	0	15.000.000	8.696.719	0	6.303.281	4.991.112
0	0	20.000.000	5.399.738	0	14.600.262	2.115.156
0	0	10.000.000	0	0	10.000.000	0
0	0	524.384.580	269.134.466	0	255.250.114	1.091.802
0	0	1.570.263.920	1.116.522.366	0	453.741.554	92.521.949
0	0	1.570.263.920	1.116.522.366	0	453.741.554	92.521.949



Parte II Spese		PREVISIONI		
Cap.	Denominazione	Iniziali	VARIAZIONI	
			in aumento	in diminuzione
	RIASSUNTO			
	TITOLO I SPESE CORRENTI	7.005.428.143	801.946.030	75.000.000
	TITOLO II SPESE IN CONTO CAPITALE	210.500.000	443.400.000	0
	TITOLO III ESTINZIONE DI MUTUI ED ANTICIPAZIONI	0	0	0
	TITOLO IV PARTITE GIRO	1.455.000.000	24.384.580	0
	<b>TOTALE GENERALE</b>			
	<b>DELLE SPESE</b>	<b>8.670.928.143</b>	<b>1.269.730.610</b>	<b>75.000.000</b>

GESTIONE DI COMPETENZA					
Definitive	S O M M E IMPEGNATE			DIFFERENZE	
	Pagate	Rimaste da pagare	Tot. imp.	RISPETTO	PREVISIONI
				in aumento	in diminuzione
7.732.372.173	4.498.193.462	1.343.872.595	5.842.066.057	0	1.890.306.116
653.900.000	153.966.538	280.395.218	434.361.756	0	219.538.244
0	0	0	0	0	0
1.479.384.580	1.028.343.102	91.430.147	1.119.773.249	0	359.611.331
9.865.656.753	5.680.503.102	1.715.697.960	7.396.201.062	0	2.469.455.691

Parte II Spese		GESTIONE DEI RESIDUI			
Cap.	Denominazione	Residui all'inizio dell'esercizio	Pagati	Rimasti da pagare	Totali
	RIASSUNTO				
	TITOLO I SPESE CORRENTI	3,931,020,226	1,663,689,504	1,946,526,132	3,610,215,636
	TITOLO II SPESE IN CONTO CAPITALE	1,120,901,063	252,845,675	290,842,170	543,687,845
	TITOLO III ESTINZIONE DI MUTUI ED ANTICIPAZIONI	0	0	0	0
	TITOLO IV PARTITE GIRO	89,271,066	88,179,264	1,091,802	89,271,066
	TOTALE GENERALE				
	DELLE SPESE	5,141,192,355	2,004,714,443	2,238,460,104	4,243,174,547

V A R I A Z I O N I		G E S T I O N E D I C A S S A				Totale dei residui passivi al termine dell'esercizio
		Previsioni	Pagamenti	D I F F E R E N Z E		
				RISPETTO	PREVISIONI	
in aumento	in diminuzione			in aumento	in diminuzione	
0	320,804,590	10,743,303,804	6,161,882,966	0	4,581,420,838	3,290,398,727
0	577,213,218	971,683,531	406,812,213	0	564,871,318	571,237,388
0	0	0	0	0	0	0
0	0	1,570,263,920	1,116,522,366	0	453,741,554	92,521,949
0	898,017,808	13,285,251,255	7,685,217,545	0	5,600,033,710	3,954,158,064

QUADRO RIASSUNTIVO DEL CONTO CONS

Cat.	ENTRATA	ACCERTAMENTI	RESIDUI ATTIVI
	<b>TITOLO II</b> <i>Entrate derivanti da trasferimenti correnti</i>		
Cat. III	Trasferimenti attivi da parte dello Stato	4.642.600.000	823.000.000
Cat. IV	Trasferimenti da Regioni	0	0
Cat. V	Trasferimenti da Comuni e Provincie	165.600.000	165.600.000
Cat. VI	Trasferimenti da parte di altri Enti del Settore pubblico	431.863.123	9.278.046
	<b>Totale Titolo II</b>	<b>5.240.063.123</b>	<b>997.878.046</b>
	<b>TITOLO III</b> <i>Altre entrate</i>		
Cat. VII	Entrate derivanti dalla vendita di beni e dalla prestazione di servizi	0	0
Cat. VIII	Redditi proventi patrimoniali	116.906	116.906
Cat. IX	Poste correttive e compensative di spese correnti	187.360.312	110.828.112
Cat. X	Entrate non classificabili in altre voci		
	<b>Totale Titolo III</b>	<b>187.477.218</b>	<b>110.945.018</b>

**UNTIIVO PER L'ANNO FINANZIARIO 1996**

Cat.	<b>SPESA</b>	<b>IMPEGNI</b>	<b>RESIDUI PASSIVI</b>
	<b>TITOLO I</b> <i>Spese correnti</i>		
Cat. I	Spese per gli organi dell'Ente	109.044.865	46.569.402
Cat. II	Oneri per il personale in attività di servizio	3.522.771.145	481.403.305
Cat. III	Oneri per il personale in quiescenza		
Cat. IV	Spese per l'acquisto di beni di consumo e servizi	1.007.758.461	134.678.862
Cat. V	Spese per prestazioni istituzionali	943.831.815	538.856.087
Cat. VI	Traferimenti passivi	255.157.254	140.829.400
Cat. VII	Oneri finanziari	1.829.918	1.500.000
Cat. VIII	Oneri tributari	1.672.599	35.539
Cat. IX	Poste correttive e compensative di entrate correnti		
Cat. X	Spese non classificabili in altre voci		
	<b>Totale Titolo I</b>	<b>5.842.066.057</b>	<b>1.343.872.595</b>

**QUADRO RIASSUNTIVO DEL CONTO CONS**

Cat.	ENTRATA	ACCERTAMENTI	RESIDUI ATTIVI
	<b>TITOLO IV</b> <i>Entrate per alienazione beni patrimoniali o riscossione di crediti</i>		
Cat. XI	Alienazione immobili e diritti reali	0	0
Cat. XII	Alienazioni di immobilizzazioni tecniche	4.500.000	4.500.000
Cat. XIII	Realizzi di valori immobiliari	0	0
Cat. XIV	Riscossioni di crediti	0	0
	<b>Totale Titolo IV</b>	<b>4.500.000</b>	<b>4.500.000</b>
	<b>TITOLO VII</b> <i>Partite di giro</i>		
Cat. XXII	Entrate aventi natura di partita di giro	1.119.773.249	497.500
	<b>Totale Titolo VII</b>	<b>1.119.773.249</b>	<b>497.500</b>
	<b>TOTALE GENERALE DELL'ENTRATA</b>	<b>6.551.813.590</b>	<b>1.113.820.564</b>
	Avanzo di amministrazione degli esercizi precedenti al 1/1/96	3.395.614.264	
	Disavanzo di competenza '96	844.387.472	
	Maggior avanzo amm.ne esercizi precedenti riaccertato al 31 12 96	(898.013.946)	
	<b>TOTALE A PAREGGIO</b>	<b>11.689.829.272</b>	



UNTIVO PER L'ANNO FINANZIARIO 1996

Cat.	SPESA		
	<b>TITOLO II</b> <i>Spese in conto capitale</i>		
Cat. XI	Acquisizione di beni di uso durevoli ed opere immobiliari		
Cat. XII	Acquisizione di immobilizzazioni tecniche		
Cat. XIII	Partecipazioni o acquisto di valori immobiliari		
Cat. XIV	Conessione di crediti ed anticipazioni		
Cat. XV	Indennità anzianità e similari al personale cessato dal servizio	130.950.098	7.000.000
	<b>TOTALE TITOLO II</b>	<b>434.361.756</b>	<b>280.395.218</b>
	<b>TITOLO IV</b> <i>Partite di giro</i>		
	Spese aventi natura di partite di giro	1.119.773.249	91.430.147
	<b>Totale Titolo IV</b>	<b>1.119.773.249</b>	<b>91.430.147</b>
	<b>TOTALE GENERALE DELLA SPESA</b>	<b>7.396.201.062</b>	<b>1.715.697.960</b>
	Avanzo di amministrazione degli esercizi precedenti al 1/1/96	3.395.614.264	
	Maggior avanzo amm.ne esercizi precedenti riaperto al 31 12 96	898.013.946	
		<b>11.689.829.272</b>	

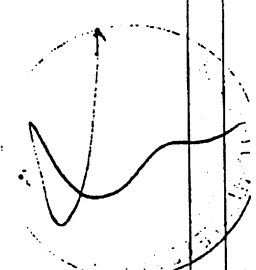
**QUADRO RIASSUNTIVO DEL CONTO CONSUNTIVO PER L'ANNO FINANZIARIO 1996**

Avanzo di amministrazione 1/1/1996	3.395.614.264
Maggior avanzo riaccertato	898.013.946
Disavanzo di competenza	844.387.472
Avanzo di amministrazione al 31/12/1996	3.449.240.738

**SITUAZIONE PATRIMONIALE, CONTO ECONOMICO  
E SITUAZIONE AMMINISTRATIVA  
AL 31 DICEMBRE 1996**

CONSISTENZA PATRIMONIALE AL 31 12 1996

ATTIVITA'	CONSISTENZE		DIFFERENZE	
	al 1/1/1996	al 31/12/1996	in +	in -
<b>DISPONIBILITA' LIQUIDE</b>				
Banca Nazionale del Lavoro	4.604.512.901	3.557.572.185	0	1.046.940.716
Tesoreria Provinciale dello Stato contabilità speciale	4.604.512.901	3.557.572.185	0	1.046.940.716
<b>RESIDUI ATTIVI</b>				
Crediti verso Enti del Settore Pubblico e U.E.	3.859.725.134	3.728.603.180	0	131.121.954
Crediti verso la Banca per interessi	1.424.237	116.906	0	1.307.331
Crediti diversi	71.144.347	117.106.531	45.962.184	0
	3.932.293.718	3.845.826.617	45.962.184	132.429.285
<b>CREDITI FINANZIARI</b>				
Deposito cauzionale Telecom Min.PP.TT.	2.200.000	2.200.000	0	0
	2.200.000	2.200.000	0	0
<b>IMMOBILIZZAZIONI TECNICHE</b>				
Materiale bibliografico	508.548.031	520.788.091	12.240.060	0
Impianti attrezzature e macchinari	3.067.462.631	3.307.152.861	239.690.230	
Automezzi e mobili e macchine d'ufficio	670.858.895	688.598.945	39.740.050	22.000.000
	4.246.869.557	4.516.539.897	291.670.340	22.000.000
<b>RESIDUI INVESTIMENTI</b>				
Somme impegnate per investimenti	617.971.052	564.237.388	0	53.733.664
<b>TOTALE ATTIVITA'</b>	13.403.847.228	12.486.376.087	337.632.524	1.255.103.665



CONSISTENZA PATRIMONIALE AL 31 12 1996

PASSIVITA'	CONSISTENZE		DIFFERENZE	
	al 1/1/1996	al 31/12/1996	in +	in -
<b>RESIDUI PASSIVI</b>				
Debiti verso lo Stato e altri Enti	238.971.920	240.519.635	1.547.715	0
Debiti verso fornitori	178.734.540	358.676.452	179.941.912	0
Debiti verso terzi per prestazioni ricevute	11.509.236	29.028.400	17.519.164	0
Debiti diversi	375.734.220	487.970.258	112.236.038	0
Impegni di stanziamento per ricerche	3.833.312.428	2.830.963.319	0	1.002.349.109
totale residui passivi	4.638.262.344	3.947.158.064	311.244.829	1.002.349.109
<b>FONDI DI ACCANTONAMENTO</b>				
Fondo liquidazione indennità anzianità (residui passivi)	502.930.011	7.000.000		495.930.011
Fondo liquidazione indennità anzianità ( accantonamento)	619.369.198	1.200.254.395	580.885.197	0
totale fondi di accantonamento	1.122.299.209	1.207.254.395	580.885.197	495.930.011
<b>POSTE RETTIFICATE DELL' ATTIVO</b>				
Fondo ammortamento automezzi, mobili e macchine uso ufficio	590.228.677	615.384.445	47.155.768	22.000.000
Fondo ammortamento impianti attrezzatu- re e macchinari	1.611.786.897	1.921.055.729	309.268.832	0
totale poste rettificative dell'attivo	2.202.015.574	2.536.440.174	356.424.600	22.000.000
<b>TOTALE PASSIVITA'</b>	7.962.577.127	7.690.852.633	1.248.554.626	1.520.279.120
<b>PATRIMONIO NETTO</b>				
Avanzo economico esercizi precedenti	5.441.270.101	5.441.270.101	0	0
Disavanzo economico dell'esercizio	0	645.746.647	0	645.746.647
Avanzo economico complessivo	5.441.270.101	4.795.523.454	0	645.746.647
<b>TOTALE A PAREGGIO</b>	13.403.847.228	12.486.376.087	1.248.554.626	2.166.025.767

CÓNTO ECONOMICO 1996

PARTE PRIMA		ENTRATE E SPESE FINANZIARIE CORRENTI		TITOLO I Spese correnti	
1a	Aliquote contributive a carico dei datori di lavoro e/o degli iscritti	0	1a	Spese per gli organi dell'Ente	109.044.865
2a	Quote di partecipazione degli iscritti all'onere di specifiche gestioni	0	2a	Oneri per il personale in attività di servizio	3.522.771.145
			3a	Oneri per il personale in quiescenza	0
			4a	Spese per l'acquisto di beni di consumo e servizi	1.007.758.461
3a	Trasferimenti dallo Stato	4.642.600.000	5a	Spese per prestazioni istituzionali	943.831.815
4a	Trasferimenti dalle regioni	0	6a	Traferimenti passivi	255.157.254
5a	Trasferimenti da comuni e provincie	165.600.000	7a	Oneri finanziari	1.829.918
6a	Trasferimenti da altri Enti	431.863.123	8a	Oneri tributari	1.672.599
			9a	Poste correttive e compensative di entrate correnti	0
7a	Entrate derivanti dalla vendita di beni e dalla prestazione di servizi	0	10a	Spese non classificabili in altre voci	0
8a	Redditi proventi patrimoniali	116.906			
9a	Poste correttive e compensative di spese correnti	187.360.312			
10a	Entrate non classificabili in altre voci	0			
	Totale parte prima	5.427.540.341		Totale parte prima	5.842.066.057

CONTO ECONOMICO 1996

PARTE SECONDA								
COMPONENTI CHE NON DANNO LUOGO A MOVIMENTI FINANZIARI								
A	B	C						
A	B	C						
D	E	F						
D	E	F						
E	G	H						
Entrate accertate in precedenti esercizi di pertinenza dell'esercizio	0				0			
Produzioni e movimenti interni: prodotti in natura	0				0			0
Trasferimenti attivi in natura	0				0			0
Variazioni patrimoniali straordinarie: Sopravvenienze attive	-4.500.000							47.155.768
Depennamento di residui passivi	898.017.808							309.268.832
Storno spese mat. bibliografico, incluso cat. 5	12.240.060							22.000.000
Riduzione fondo amm.to relativo ai beni alienati	22.000.000							
Spese impegnate di competenza di esercizi successivi								212.337.119
								0
								<u>3.862</u>
								577.213.218
								0
								0
Totale parte seconda	936.757.868							1.167.978.799
Totale Generale	6.364.298.209							7.010.044.856
DISAVANZO ECONOMICO	645.746.647							
TOTALE A PAREGGIO	7.010.044.856							

Handwritten signature inside a circular stamp, likely an official seal or approval mark.

SITUAZIONE AMMINISTRATIVA  
al 31/12/1996

CONSISTENZA DI CASSA AL 01 01 1996		4.604.512.901
<b>RISCOSSIONI:</b>		
in conto competenza:	5.437.993.026	
in conto residui.	1.200.283.803	
totale riscossioni		6.638.276.829
<b>PAGAMENTI:</b>		
in conto competenza:	5.680.503.102	
in conto residui:	2.004.714.443	
totale pagamenti		7.685.217.545
CONSISTENZA DI CASSA ALLA FINE DELL'ESERCIZIO		3.557.572.185
<b>RESIDUI ATTIVI:</b>		
degli esercizi precedenti	2.732.006.053	
dell'esercizio	1.113.820.564	
TOTALE RESIDUI ATTIVI		3.845.826.617
<b>RESIDUI PASSIVI:</b>		
degli esercizi precedenti	2.238.460.104	
dell'esercizio	1.715.697.960	
TOTALE RESIDUI PASSIVI		3.954.158.064
Avanzo di amministrazione alla fine dell'esercizio		3.449.240.738



**SITUAZIONE AMMINISTRATIVA AL 31/12/1996**

Dettaglio conti

**A) Conti di cassa**

Fondo cassa all'1/1/96		4.604.512.901
<b>Riscossioni dell'esercizio 1996 :</b>		
in c/ competenza	5.437.993.026	
in c/ residui	1.200.283.803	
<i>totale riscossioni</i>		6.638.276.829
		11.242.789.730
<b>Pagamenti dell'esercizio 1996:</b>		
in c/ competenza	5.680.503.102	
c/ residui	2.004.714.443	
<i>totale pagamenti</i>		7.685.217.545
<b>Consistenza di cassa presso la Tesoreria Provinciale dello Stato Contabilita' speciale cod 3400-1</b>		<b>3.557.572.185</b>

**B) Residui attivi e passivi**

Importo residui attivi al 31/12/1995		3.932.293.718
<u>Variazioni intervenute durante l'esercizio 1996 in diminuzione</u>	(-) 3.862	
<u>Residui attivi riaccertati nel 1996</u>		<u>3.932.289.856</u>
dei quali riscossi		(-) 1.200.283.803
e rimasti da riscuotere		2.732.006.053
Entrate accertate per competenze nel 1996	6.551.813.590	
delle quali rimosse	5.437.993.026	
e rimaste da riscuotere -		1.113.820.564
<b>Residui attivi complessivi al 31/12/1996</b>		<b>3.845.826.617</b>

Importo dei residui passivi al 31/12/1995		5.141.192.355
variazioni intervenute durante l'esercizio 1996 in diminuzione	+ 898.017.808	
<u>Residui passivi riaccertati nel 1996:</u>		<u>4.243.174.547</u>
dei quali pagati		2.004.714.443
rimasti da pagare		2.238.460.104

COPIA...  
Roma, li

*[Handwritten signature]*  
*[Circular stamp]*

**SITUAZIONE AMMINISTRATIVA AL 31/12/1996**

Dettaglio conti

Spese impegnate per competenza nel 1996	7.396.201.062	
delle quali pagate	5.680.503.102	
e rimaste da pagare		1.715.697.960
<b>Residui passivi complessivi al 31/12/1996</b>		<b>3.954.158.064</b>

**C) Avanzo di amministrazione**

Avanzo di amministrazione al 31/12/1995		3.395.614.264
Entrate accertate per competenza 1996	6.551.813.590	
Spese impegnate per competenza nel 1996	7.396.201.062	-844.387.472
		2.551.226.792
Variatione intervenuta nei residui attivi	3.862	
Variatione intervenuta nei residui passivi	898.017.808	898.013.946
<b>Totale avanzo di amministrazione al 31/12/1995</b>		<b>3.449.240.738</b>

Il predetto avanzo risulta altresì dimostrato da:

Fondo Cassa al 31/12/1996		3.557.572.185
Residui attivi al 31/12/1996		3.845.826.617
	<i>totale</i>	7.403.398.802
Residui passivi al 31/12/1996		3.954.158.064
<b>Avanzo di amministrazione al 31/12/1996</b>		<b>-3.449.240.738</b>