

# SENATO DELLA REPUBBLICA

XIII LEGISLATURA

N. 2739  
TAB. 18  
Annesso 7

## DISEGNO DI LEGGE

presentato dal Ministro del tesoro e del bilancio  
e della programmazione economica

(CIAMPI)

COMUNICATO ALLA PRESIDENZA IL 31 LUGLIO 1997

Bilancio di previsione dello Stato per l'anno finanziario 1998  
e bilancio pluriennale per il triennio 1998-2000

## TABELLA n. 18

Stato di previsione del Ministero per i beni culturali e ambientali  
per l'anno finanziario 1998

ANNESSO N. 7

CONTO CONSUNTIVO  
ENTE PER LE VILLE VESUVIANE

ESERCIZIO FINANZIARIO 1996



**ANNESSO N. 7**

**allo stato di previsione del Ministero per i beni culturali e ambientali  
per l'anno finanziario 1998**

---

**CONTO CONSUNTIVO  
ENTE PER LE VILLE VESUVIANE**

**ESERCIZIO FINANZIARIO 1996**




# RENDICONTO FINANZIARIO 1996

PARTE I. - ENTRATA

PARTE II. - SPESA

CAPITOLO			GESTIONE DI CO		
cod.	n.	DENOMINAZIONE	iniziali	PREVISIONI	
				V A R I A Z I O N I	
				in aumento	in diminuzione
1	2	3	4	5	6
		TITOLO I			
		Entrate contributive			
		Categoria 1a			
101.010	1	Aliquote a carico dei datori di lavoro e/o degli iscritti			
		Totale Cat. 1a			
		Categoria 2a			
102.010	2	Quote di partecipazione degli iscritti all'onere di specifiche gestioni			
		Tot. cat. 2a			
		Tot. Titolo I			
		TITOLO II			
		Entrate derivanti da trasferimenti correnti			
		Categoria 3a			
203.010	3	Trasferimenti da parte dello Stato			
		Tot. cat. 3a			
		Categoria 4a			
204.010	4	Trasferimenti da parte delle Regioni		400.000.000	
		Tot. cat. 4a		400.000.000	
		Categoria 5a			
205.010	5	Trasferimenti da parte dei Comuni e delle Province		29.992.000	
205.020				29.992.000	
		Tot. cat. 5a		29.992.000	

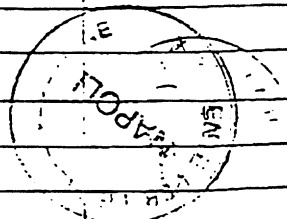
COMPETENZA					
definitive	SOMME ACCERTATE			Differenza rispetto alla previsione	
	Riscosse	Rimaste da riscuotere	Totali	in +	in -
7	8	9	10	11	12
400.000.000	400.000.000	=	400.000.000		
400.000.000	400.000.000		400.000.000		
29.992.000	29.992.000		29.992.000		29.992.000
29.992.000	29.992.000		29.992.000		29.992.000



CAPITOLO			GESTIONE DI CO		
cod.	n.	DENOMINAZIONE	PREVISIONI		
			iniziali	V A R I A Z I O N I	
				in aumento	in diminuzione
1	2	3	4	5	6
		Categoria 6a			
206.010	6	Trasferimenti da parte di altri Enti del settore pubblico	150.000.000		
		Tot. cat. 6a	150.000.000		
		Tot. Titolo II	150.000.000	429.992.000	
		TITOLO III			
		Altre entrate			
		Categoria 7a			
		Entrate derivanti dalla vendita di beni e dalla concessione di servizi			
307.010	7	Risparmi dalla vendita di pubblicazioni			
307.030	8	Proventi derivanti dalla prestazione di servizi			
307.030	9	Realizzati per cessione materiale fuori uso			
		Tot. cat. 7a			
		Categoria 8a			
		Redditi e proventi patrimoniali			
308.010	10	Affitti di immobili			
308.020	11	Interessi e redditi su titoli a reddito fisso			
308.030	12	Dividendi ed altri proventi su titoli azionari e partecipazione			
308.040	13	Interessi attivi su titoli finanziari e conto corrente	655.203.667	134.127.003	
		Tot. cat. 8a	655.203.667	134.127.003	




COMPETENZA					
definitive	Riscosse	SOMME ACCERTATE		Differenza rispetto alla previsione	
		Rimaste da riscuotere	Totali	in +	in -
7	8	9	10	11	12
150.000.000	8.000.000	142.000.000	150.000.000		
150.000.000	8.000.000	142.000.000	150.000.000		
579.992.000	437.992.000	142.000.000	579.992.000		
789.330.670	786.979.158	3.275.587	790.254.745		
789.330.670	786.979.158	3.275.587	790.254.745		




cod.	n.	CAPITOLO	GESTIONE DI CO		
		DENOMINAZIONE	iniziali	PREVISIONI	
				in aumento	in diminuzione
1	2	3	4	5	6
		Categoria 9a			
		Poste correttive e compensative di spese correnti			
309.010	14	Recupero e rimborsi diversi		10.126.770	
		Tot. cat. 9a		10.126.770	
		Categoria 10a			
		Entrate non classificabili in altre voci			
310.010	15	Entrate eventuali			
		Tot. cat. 10a			
		Tot. Titolo III	655.203.667	144.253.773	
		Tot. sezione III	805.203.667	574.245.773	
		TITOLO IV			
		Entrate per alienazione di beni materiali e dismissione di crediti			
		Categoria 11a			
411.010	16	Alienazione di immobili e diritti reali			
		Tot. cat. 11a			
		Categoria 12a			
412.010	17	Alienazione di immobilizzazioni Tec			
		Tot. cat. 12a			

COMPETENZA					
definitive	Riscosse	SOMME ACCERTATE		Differenza rispetto alla previsione	
		Rimaste da riscuotere	Totali	in +	in -
7	8	9	10	11	12
10.126.770	10.126.770		10.126.770		
10.126.770	10.126.770		10.126.770		
799.457.440	797.105.928	3.275.587	800.301.515		
..379.449.440	1.235.097.928	145.275.587	1.380.373.515		



cod.	n.	CAPITOLO	GESTIONE DI CO		
		DENOMINAZIONE	iniziali	PREVISIONI	
				in aumento	in diminuzione
1	2	3	4	5	6
		CATEGORIA 13a			
		Realizzo di valori immobiliari			
413.010	18	Cessione di partecipazioni azionarie			
413.020	19	Cessione di conferimenti e quote in altri enti			
413.030	20	Realizzi di titoli emessi e garan- titi dallo Stato			
413.040	21	Realizzi di obbligazioni e cartelle fondiarie			
413.050	22	Riscossione di buoni postali			
413.060	23	Riscossione di altri titoli di credito			
		Totale cat. 13a			
		CATEGORIA 14a			
		Riscossione di crediti			
414.010	24	Riscossione di crediti diversi			
414.020	25	Incassi di annualità e seme- stralità scontati a tasso			
414.030	26	Riscossioni di mutui a medio e lungo termine	19.009.413		
414.040	27	Riscossioni di prestiti ed inteci- pazioni a breve termine		12.739.598	
414.050	28	Ritiro di depositi a cauzione presso terzi			
414.060	29	Prelevamenti sui depositi bancari			
		Totale cat. 14a	19.009.413		
		Totale titolo IV	19.009.413	12.739.598	

COMPETENZA					
definitive	SOMME ACCERTATE			Differenza rispetto alla previsione	
	Riscosse	Rimaste da riscuotere	Totali	in +	in -
7	8	9	10	11	12
19.009.413	==	19.009.413	19.009.413		
12.739.598	7.739.598	5.000.000	12.739.598		
	7.739.598	24.009.413	31.749.011		
31.749.011	7.739.598	24.009.413	31.749.011		




		CAPITOLO	GESTIONE DI CO		
cod.	n.	DENOMINAZIONE	iniziali	PREVISIONI	
				V A R I A Z I O N I	
1	2	3	4	in aumento	in diminuzione
				5	6
		TITOLO V			
		Entrate derivanti da trasferimenti in conto capitale			
		CATEGORIA 15a			
515.010	30	Trasferimenti dello Stato			
		Totale cat. 15a			
		CATEGORIA 16a			
515.020	31	Trasferimenti dalle Regioni			
		Totale cat. 16a			
		CATEGORIA 17a			
515.030	32	Trasf. da Comuni e Province			
		Totale cat. 17a			
		CATEGORIA 18a			
		Trasferimenti da altri enti del settore pubblico			
518.010	33/1	Agenzia Sviluppo ex CASMEC			
518.020	33/2	Agenzia Sviluppo ex CASMEC			
518.030	33/3	CC3-FESR			
518.040	33/4	Presidenza Consiglio dei Ministri			
		Totale cat. 18a			
		Totale Titolo V			
		TITOLO VI			
		Accensione di prestiti			
		CATEGORIA 19a			
519.010	34	Assunzione di mutui			
		Totale cat. 19a			



cod.	n.	CAPITOLO DENOMINAZIONE	GESTIONE		
			iniziali	PREVISIONI	
				VARIAZIONI	
			in aumento	in diminuzione	
1	2	3	4	5	6
		Categoria 20a			
519.020	35	Assunzione di altri debiti finans.			
		Totale cat. 20a			
		Totale Titolo VI			
		TITOLO VII			
		Partite di giro			
		Categoria 22a			
		Entrate aventi natura di partite			
		di giro			
222.010	36	Ritenute erariali	65.000.000	8.153.900	
222.020	37	Ritenute previdenziali e assicur.	30.000.000	2.385.691	
222.030	38	Ritenute diverse			
222.040	39	Trattamenti per conto terzi			
222.050	40	Rimborsi pagati per conto terzi			
222.060	41	Partite in sospeso	3.000.000		
		Totale cat. 22a	98.000.000	10.539.591	
		Totale Titolo VII	98.000.000	10.539.591	
		RIEPILOGO DEI TITOLI			
		Titolo I			
		Titolo II	150.000.000	429.992.000	
		Titolo III	655.203.667	144.245.773	
		Titolo IV	19.009.413	12.739.598	
		Titolo V			
		Titolo VI			
		Titolo VII	98.000.000	10.539.591	
		Totale delle entrate	922.213.080	597.516.962	
		Avanzo di amministrazione	9.904.519.494		
		Fondo iniziale di cassa			
		Residui attivi			
		TOTALE GENERALE	10.827.733.294	597.516.962	



DI COMPETENZA					
definitive	Riscosse	Rimaste da riscuotere	Totali	Differenza rispetto alla previsione	
				in +	in -
7	8	9	10	11	12
73.153.900	73.153.900		73.153.900		
32.385.691	32.385.691		32.385.691		
3.000.000			3.000.000		
108.539.591	105.539.591		108.539.591		
108.539.591	105.539.591		108.539.591		
579.992.000	437.992.000	142.000.000	579.992.000		
799.457.440	797.105.928	3.275.587	800.381.515		
31.749.011	7.739.598	-24.009.413	31.749.011		
108.539.591	105.539.591		108.539.591		
1.519.738.041	1.348.377.117	169.285.000	1.517.662.117		
9.904.519.494				9.904.519.494	
	13.078.275529		13.078.275529		
	244.785.000	380.920.000	625.705.000		
11.424.257536	14.671.437.646	550.205.000	15.221.642.646	9.904.519.494	









cod.	n.	CAPITOLO	GESTIONE DI CO		
		DENOMINAZIONE	iniziali	PREVISIONI	
				in aumento	in diminuzione
1	2	3	4	5	6
		TITOLO I			
		SPESE CORRENTI			
		CATEGORIA 1a			
		Spese per gli organi dell'Ente			
101.010	52	Assegni e indennità alla Presidenza			
101.020	53	Comp., indennità e rimborsi ai componenti organi collegiali di amministrazione	30.000.000		
101.030	50	Compensi, indennità e rimborsi ai componenti il collegio dei sindaci (o revisori)	12.000.000		
		Totale cat. 1a	42.000.000		
		CATEGORIA 2a			
		Oneri per il personale in attività di servizio			
102.010	61	Stipendi e altri assegni fissi al personale	310.000.000		
102.020	62	Compensi per lavoro straordinario	10.000.000	20.000.000	
102.030	63	Indennità e rimborso spese di trasporto per missioni all'interno	9.000.000		
102.040	64	Indennità e rimborso spese di trasporto per missioni all'esterno			
102.050	65	Indennità e rimborso spese di trasporto per trasferimenti			
102.060	66	Oneri previdenziali e assistenziali a carico dell'Ente	136.000.000		
102.070	67	Altri oneri sociali a carico dell'Ente			
102.080	68	Corsi per il personale e partecipazione alle spese per corsi indetti da enti, istituzioni varie			

COMPETENZA					
definitive	pagate	SOMME IMPEGNATE		Differenza rispetto alla previsione	
		Rimaste da pagare	Totali impegni	in +	in -
7	8	9	10	11	12
30.000.000	20.270.300		20.270.300		
12.000.000	11.181.000		11.181.000		
42.000.000	31.451.300		31.451.300		
310.000.000	299.675.700		299.675.700		
30.000.000		12.563.863	12.563.863		
9.000.000	2.710.000		2.710.000		
136.000.000	92.924.000		92.924.000		



cod.	n.	CAPITOLO	GESTIONE DI CO		
		DENOMINAZIONE	iniziali	PREVISIONI	
				in aumento	in diminuzione
1	2	3	4	5	6
		Totale cat. 2a	475.000.000	20.000.000	
		Oneri per il personale in quiescenza			
		za			
103.010	69	Pensioni a carico dell'Ente			
103.020	70				
		Totale cat. 3a			
		Categoria 4a			
		Spese per l'acquisto di beni di consumo e di servizi			
104.010	61	Acquisto di libri, riviste, giornali e altre pubblicazioni	10.000.000		
104.020	72	Acquisto di materiali di consumo e noleggio di materiale tecnico	40.000.000	5.023.808	
104.030	73	Spese di rappresentanza			
104.040	74	Spese per il funzionamento di commissioni, comitati, etc.	5.000.000		
104.050	75	Spese per accertamenti sanitari			
104.060	75	Spese per cure, ricoveri, ospedali			
104.070	77	Acquisto vestiario, divise			
104.080	78	Fitto locali			
104.090	79	Manutenzione, riparazioni e adattamento di locali e relativi imp.	20.000.000		
104.100	80	Spese postali e telegrafiche	35.000.000		
104.110	81	Spese per studi, indagini, rilev.	50.000.000	5.000.000	
104.120	82	Spese per l'organizzazione e la partecipazione a convegni, assest e altre manifestazioni			
104.130	83	Spese per concorsi			
104.140	84	Manutenzione, noleggio ed esercizio di mezzi di trasporto			


COMPETENZA					
definitive	pagate	SOMME IMPEGNATE		Differenza rispetto alla previsione	
		Rimaste da pagare	Totali impegni	in +	in -
7	8	9	10	11	12
495.000.000	395.309.700	12.563.868	407.873.568		
10.000.000	320.000	790.400	1.110.400		
45.023.808	13.837.332		13.837.332		
5.000.000					
20.000.000	4.236.560		4.236.560		
35.000.000	16.814.000		16.814.000		
55.000.000	2.427.600		2.427.600		



CAPITOLO			GESTIONE DI CO		
cod.	n.	DENOMINAZIONE	PREVISIONI		
			iniziali	V A R I A Z I O N I	
				in aumento	in diminuzione
1	2	3	4	5	6
104.150	85	Canoni d'acqua	2.000.000		
104.160	86	Spese per l'energia elettrica per l'illuminazione	15.000.000		
104.170	87	Combustibili ed energia elettrica per riscaldamento e spese per la conduzione degli impianti termici			
104.180	88	Onorari e compensi per specifici incarichi	40.000.000	10.000.000	
104.190	89	Trasporti e facchinaggi			
104.200	90	Prezzi di assicurazione			
		Totale categoria 4a	217.000.000	20.023.808	
		Categoria 5a			
		Spese per prestazioni istituzionali			
105.010	91	Rendite			
105.020	92	Pensioni			
105.030	93	Assegni			
105.040	94	Indennizzi			
105.050	95	Altre prestazioni			
		Totale cat. 5a			
		Categoria 6a			
		Trasferimenti passivi			
106.010	96	Allo Stato			
106.020	97	Alle Regioni			
106.030	98	A Comuni e Province			
106.040	99	Ad altri enti del settore pubblico			
106.050	100	Altri trasferimenti passivi			
		Totale cat. 6a			




COMPETENZA					
definitive	pagate	SOMME IMPEGNATE		Differenza rispetto alla previsione	
		Rimaste da pagare	Totali impegni	in +	in -
7	8	9	10	11	12
2.000.000					
15.000.000	694.000	135.000	829.000		
50.000.000					
237.023.808	38.329.492	925.400	39.254.892		




CAPITOLO			GESTIONE DI CO		
cod.	n.	DENOMINAZIONE	PREVISIONI		
			iniziali	V A R I A Z I O N I	
				in aumento	in diminuzione
1	2	3	4	5	6
		Categoria 7a			
		Oneri finanziari			
107.010	101	Interessi passivi			
107.020	102	Spese e commissioni bancarie	1.000.000	3.000.000	
		Totale cat. 7a	1.000.000	3.000.000	
		Categoria 8a			
		Oneri tributari			
108.010	103	Imposte, tasse e tributi vari	34.000.000	10.000.000	
108.020	104				
		Totale cat. 8a	34.000.000	10.000.000	
		Categoria 9a			
		Poste correttive e compensative di entrate correnti			
109.010	105	Restituzioni e rimborsi diversi			
109.020	106				
		Totale cat. 9a			
		Categoria 10a			
		Spese non classificabili in altre voci			
110.010	107	Spese per litig., arbitraggi, risarcimenti	5.000.000		
110.020	108	Accessori e varie			
110.030	109	Fondi di riserva	28.000.000		
110.040	110	Oneri vari straordinari	300.873.000		
110.050	120	Spese di realizzo entrate			
		Totale cat. 10a	333.873.000		
		Totale capitolo I	1.102.873.000	53.023.808	

COMPETENZA					
definitive	SOMME IMPEGNATE			Differenza rispetto alla previsione	
	pagate	Rimaste da pagare	Totali impegni	in +	in -
				7	8
4.000.000	1.203.025		1.203.025		
4.000.000	1.203.025		1.203.025		
44.000.000	10.094.000		10.094.000		
44.000.000	10.094.000		10.094.000		
5.000.000					
28.000.000					
300.873.000					
333.873.000					
1.155.896.808	476.387.517	13.489.268	489.876.785		



cod.	n.	CAPITOLO	GESTIONE DI CO		
		DENOMINAZIONE	iniziali	PREVISIONI	
				V A R I A Z I O N I	
1	2	3	4	5	6
		TITOLO II			
		Spese in conto capitale			
		Categoria 11a			
		Acquisizione di beni di uso durevole ed opere immobiliari			
211.010	121	Acquisti immobili	1.306.000.000	70.000.000	
211.020	122	Ricostruzioni, ripristini e trasformazione di immobili	1.376.183.374	66.064.000	
211.030	123	Spese per costruzioni in corso			
211.040	124	Acquisti di diritti reali			
		Tot.cat. 11a	2.682.183.374	136.063.000	
		Categoria 12a			
		Acquisizione di immobilizzazioni tecniche			
212.010	125	Acquisti di impianti, attrezzature e macchinari	400.000.000	35.000.000	
212.020	126	Ripristini, trasformazioni, manutenzione straordinaria impianti, attrezzature, macchinari	1.462.746.500	73.843.000	
212.030	127	Acquisti di automezzi			
212.040	128	Grandi manutenzioni di automezzi			
212.050	129	Acquisto di mobili e di macchine d'ufficio	283.000.000	30.000.000	
		Tot.cat. 12a	2.145.746.500	138.843.000	
		Categoria 13a			
		Partecipazione e acquisto di valori mobiliari			
213.010	130	Sottoscrizioni e acquisti di partecipazioni azionarie			

COMPETENZA					
definitive	pagate	SOMME IMPEGNATE		Differenza rispetto alla previsione	
		Rimaste da pagare	Totali impegni	in +	in -
7	8	9	10	11	12
1.376.000.000			1.376.000.000		
1.438.742.890			1.438.742.890		
2.814.742.890			2.814.742.890		
435.000.000	14.221.785		14.221.785		
1.503.794.112	588.267.537	41.271.396	629.538.933		
313.000.000	22.164.210	1.078.140	23.242.350		
2.251.794.112	624.653.532	42.349.536	667.003.068		



CAPITOLO			GESTIONE DI CO		
cod.	n.	DENOMINAZIONE	PREVISIONI		
			iniziali	V A R I A Z I O N I	
				in aumento	in diminuzione
1	2	3	4	5	6
213.020	131	Conferimenti di quote di partecipazione al patrimonio di altri enti			
213.030	132	Acquisti di titoli emessi o garantiti dallo Stato e similari			
213.040	133	Depositi in buoni postali			
213.050	134	Acquisti di altri titoli di credito			
CATEGORIA 14a					
Concessioni di credito ed anticipazioni					
214.010	135	Versamenti in facciata			
214.020	136	Concessione di mutui a medio e lungo termine	3.218.619.800	163.276.000	
214.030	137	Spese a rate di annualità, semestralità, etc.			
214.040	138	Concessioni di prestiti e anticipazioni a breve termine			
214.050	139	Anticipazioni alle gestioni autonome			
214.060	140	Depositi a cauzione			
214.070	141	Concessioni di credito diversi	1.609.309.900	94.378.371	
Tot. cat. 14a			4.827.929.700	257.654.371	
CATEGORIA 15a					
Indennità di anzianità e similari al personale cessato dal servizio					
215.010	142				
215.020	143				
Tot. cat. 15a					
Totale titolo II			9.655.859.574	532.560.371	



cod.	n.	CAPITOLO	GESTIONE DI CO		
		DENOMINAZIONE	iniziali	PREVISIONI	
				V A R I A Z I O N I	
1	2	3	4	5	6
		TITOLO III			
		Estinzioni di mutui e anticipazioni			
		Categoria 16a			
		Rimborsi di mutui			
316.010	144				
316.020	145				
		Totale cat. 16a			
		Categoria 17a			
		Rimborsi di anticipazioni passive			
317.010	146				
317.020	147				
		Totale cat. 17a			
		Categoria 18a			
		Rimborsi di obbligazioni			
318.010	148				
318.020	149				
		Totale Cat. 18a			
		Categoria 19a			
		Restituzione alle gestioni autonome di anticipazioni			
319.010	150				
319.020	151				
		Totale Cat. 19a			





		CAPITOLO	GESTIONE DI CO		
cod.	n.	DENOMINAZIONE	PREVISIONI		
			iniziali	V A R I A Z I O N I	
				in aumento	in diminuzione
1	2	3	4	5	6
		Categoria 20a			
		Estinzione debiti diversi			
320.010	152	Ag. Sv. ex CASMEZ (Affreschi Villa Campolieto)			
320.020	153	Ag. Sv. ex CASMEZ (Villa Favorita)			
320.030	153/1	CEE-FISR (valorizz. rest. villa)			
320.040	153/2	Presidenza Consiglio dei Ministri			
		Tot. cat. 20a			
		Tot. titolo III			
		TITOLO IV			
		Partite di giro			
		Categoria 21a			
		Spese avanti natura di conto di giro			
421.010	154	Ritenute erariali	88.000.000	8.153.900	==
421.020	155	Ritenute previdenziali e assistenziali	30.000.000	2.385.691	==
421.030	156	Ritenute diverge			
421.040	157	Trattenute a favore di terzi			
421.050	158	Somme pagate per conto di terzi			
421.060	159	Partite in conto sospesi	98.000.000		
		Totale cat. 21a			
		Totale Titolo IV	98.000.000	10.539.591	==
		RIEPILOGO DEI TITOLI			
		TITOLO I	1.072.873.000	54.425.000	==
		TITOLO II	9.655.859.574	532.560.371	==
		TITOLO III	==	==	==
		TITOLO IV	98.000.000	10.539.591	==
		Totale delle spese	10.826.732574	597.524.962	==
		Residui passivi			
		TOTALE GENERALE	10.826.732574	597.524.962	==

COMPETENZA					
definitive	pagate	SOMME IMPEGNATE		Differenza rispetto alla previsione	
		Rimaste da pagare	Totali impegni	in +	in -
7	8	9	10	11	12
73.153.900	73.153.900	==	73.153.900		
32.385.691	31.969.000	416.691	32.385.000		
3.000.000		==			
108.539.591	105.122.900	416.691	105.539.591		
1.155.896.808	476.387.517	13.489.268	489.876.785		
10.133.073.830	646.153.532	59.379.936	705.533.468		
108.539.591	105.122.900	416.691	105.539.591		
11.424.257.536	1.227.663.949	73.285.895	1.300.949.844		
	211.527.863	3.883.263.492	4.094.791.355		
11.424.257.536	1.439.191.812	3.956.549.387	5.395.741.199		





V A R I A Z I O N I		G E S T I O N E D I C A S S A				T O T A L I
		Previsioni	Pagamenti	Differenze rispetto alle previsioni		Residui passivi termine es. (9-15)
				in + (20-19)	in - (19-20)	
in +	in -	19	20	21	22	23
17	18					
		3.454.000	3.454.000			
		20.761.000	21.761.000			
		==	==			
		==	==			
		==	==			
		334.710	334.710			
		11.496.600	11.496.600			
		12.971.000	12.971.000			
		181.813.902	103.410.221			119.675.077
		17.030.400	17.030.400			17.030.400
		48.955.556	48.955.556			48.955.556
		3.580.920.097				3.545.924.095
		209.980.160				209.980.160
		7.074.000	7.074.000			416.691
						12.563.868
						790.400
						135.000
						1.078.140
		4.094.791.355	211.527.863			3.956.549.387






**SITUAZIONE PATRIMONIALE, CONTO ECONOMICO  
E SITUAZIONE AMMINISTRATIVA  
AL 31 DICEMBRE 1996**

N° conti	S I T U A Z I O N E P A T R				
	ATTIVITA'	CONSISTENZE		DIFFERENZE	
		al 31.12.95	al 31.12.96	in più	in meno
	DISPONIBILITA' LIQUIDE				
	Casse	13.078.275.529	13.232.245834	153.970.305	
	Banche				
	Conti correnti postali				
	Altri conti correnti	13.078.275529	13.232.245834	153.970.305	
	RESIDUI ATTIVI				
	Crediti verso lo Stato ed				
	altri enti	540.480.000	447.000.000	==	93.480.000
	Crediti verso iscritti, soci				
	e terzi contribuenti				
	Crediti verso acquirenti				
	utenti, etc.				
	Crediti diversi	80.225.000	98.205.000	==	15.980.000
		620.705.000	545.205.000	77.500.000	==
	CREDITI BANCARI E FINANZIARI				
	Depositi vincolati				
	Mutui ed anticipazioni attive				
	Crediti per annualità,				
	semestralità etc. scontate				
	a terzi				
	Prestiti al personale	5.000.000	5.000.000		
	Crediti verso gestioni auton.				
	Depositi cauzionali				
	Crediti diversi bancari e				
	finanziari				



IMONIALE AL 31.12.95

PASSIVITA'	CONSISTENZE		DIFFERENZE	
	al 31.12.95	al 31.12.96	in più	in meno
<b>DEBITI DI TESORERIA</b>				
Anticipazioni del tesoriere				
Scoperti di conto corrente				
<b>RESIDUI PASSIVI</b>				
Debiti verso lo Stato ed altri enti	3.839.855.743	3.883.263.492	43.407.749	
Debiti verso iscritti soci e terzi per prestazioni dovute	17.030.400	17.030.400		
Debiti verso fornitori	237.905.212	56.255.495		181.649.717
Debiti verso terzi per prestazioni ricevute				
Debiti diversi	4.094.791.355	3.956.549.387	43.407.749	181.649.717
<b>DEBITI BANCARI E FINANZIARI</b>				
Mutui ed anticipazioni passive				
Obligazioni in circolazione				
Debiti verso il personale				
per depositi				
Debiti verso gestioni autonome				
Debiti diversi bancari e finanziari				



		S I T U A Z I O N E P A T R			
N° conti	ATTIVITA'	CONSISTENZE		DIFFERENZE	
		al 31.12.95	al 31.12.96	in più	in meno
	<b>RIMANENZE ATTIVE D'ESERCIZIO</b>				
	Rimanenze di prodotti				
	Rimanenze di materie prime e materiali di consumo				
	Rimanenze di viveri				
	Rimanenze diverse				
	Risconti attivi				
	<b>INVESTIMENTI MOBILIARI</b>				
	Partecipazioni azionarie	39.000.000	39.000.000		
	Conferimenti e quote in altri enti				
	Titoli emessi o garantiti dallo Stato ed assimilati				
	Obbligazioni e cartelle fondiarie				
	Buoni postali				
	Altri titoli di credito				
		39.000.000	39.000.000		
	<b>IMMOBILI</b>				
	Edifici	12.860.255274	13.933.421648	1.073.166374	
	Costruzioni in corso				
	Diritti reali				


I M O N I A L E   A L   31.12. 96				
PASSIVITA'	CONSISTENZE		DIFFERENZE	
	al 31.12.95	al 31.12.96	in più	in meno
RIMANENZE PASSIVE D'ESERCIZIO				
Riserve tecniche				
Risconti passivi				
FONDI DI ACCANTONAMENTI VARI				
Fondo liquidazione indennità	221.034.970	346.438.312	125.403.342	
anzianità personale				
Fondo imposte e tasse				
Fondi rischi				
Fondi per accantonamenti				
diversi				
POSTE RETTIFICATIVE DELL'AT-				
TIVO				
Fondo svalutazione crediti				
Fondo svalutazione titoli				
e partecipazioni				
Fondo ammortamento immobili				
Fondo ammortamento impianti				
attrezzature e macchinari	762.315.165	766.115.165	3.800.000	





IMONIALE AL 31.12.96

PASSIVITA'	CONSISTENZE		DIFFERENZE	
	al 31.12.95	al 31.12.96	in più	in meno
Fondo ammortamento automezzi mobili e macchinari d'ufficio	170.354.181	178.454.181	8.100.000	
TOTALE PASSIVITA'	5.248.495.671	5.247.557.045		
PATRIMONIO NETTO				
Fondo di dotazione				
Riserve obbligatorie				
Riserve facoltative				
Fondo rivalutazione congruaglio monetario				
Avanzo economico esercizi precedenti	22.630.322536	22.630322536		
Avanzo economico dell'esercizio				
Totale patrimonio netto	22.630.322536	23.421.888.866		












CIZIO

IE CORRENTI

TITOLO I	Importo
SPESE CORRENTI	
Cat. 1 - Spese per gli organi dell'Ente	31.451.300
Cat. 2 - Oneri per il personale in attività di servizio	407.873.568
Cat. 3 - Oneri per il personale in quiescenza	
Cat. 4 - Spese per l'acquisto di beni di consumo e servizi	39.254.892
Cat. 5 - Spese per prestazioni istituzionali	
Cat. 6 - Trasferimenti passivi	
Cat. 7 - Oneri finanziari	1.203.025
Cat. 8 - Oneri tributari	10.094.000
Cat. 9 - Poste correttive e compensative di entrate correnti	
Cat. 10 - Spese non classificabili in altre voci	
TOTALE PARTE PRIMA	<u>489.876.785</u>




Parte Seconda  
COMPONENTI CHE NON DANNO LUONGO

	Importo
A) Entrate accert. in prec. esercizi di pertinenza dell'esercizio:	
- Contributi o premi per le prestazioni istituzionali	
- Trasferimenti (contributi, oblazioni, etc.)	
- Redditi e proventi patrimoniali	
- Vendite di prodotti e di materiali diversi	
- Vendite di pubblicazioni	
- Prestazioni di particolari servizi	
- Ricavi pluriennali	
B) Produzioni e movimenti interni:	
- Prodotti in natura, impianti ed altre immobilizzazioni ottenuti con mezzi propri da capitalizzare	
C) Trasferimenti Attivi in natura (oblazioni, lasciti, donazioni in natura)	
D) Variazioni patrimoniali straordinarie:	
- Sopravvenienze attive	
- Insussistenze passive	
E) Scese impegnate di competenze di successivi esercizi	

A MOVIMENTI FINANZIARI

	Importo
A) Spese di competenza, impegnate in precedenti esercizi:	
- Rimanenze iniziali di prodotti	
- Materia prime e materiali di consumo viveri	
- Risconti iniziali di spese per locazioni e utenze	
- Spese per servizi esterni	
- Spese diverse di amministrazione	
- Spese per trasferimenti	
- Oneri finanziari	
- Spese diverse	
- Costi pluriennali	
B) Produzioni e movimenti interni:	
- Oneri in natura	
- Trasferimenti passivi in natura (contributi, concorsi, soccorsi e obblazioni in natura)	
C) Ammortamenti e deprezzamenti:	
- Immobili	
- Impianti, attrezzature e macchinari	3.800.000
- Automezzi, veicoli e macchine	8.100.000
- Diversi	
D) Svalutazioni e deprezzamenti:	
- Svalutazione crediti	
- Svalutazione titoli	






onda

A MOVIMENTI FINANZIARI

	Importo
Deprezzamento immobili, impianti, macchine	
Eliminazione impianti ed altre immobilizzazioni non ammortizzate	
F) Accantonamenti per oneri presunti di competenza:	
- Imposte e tasse da regolare	
- Altri oneri da definire	
- Accantonamenti diversi	
- Accantonamenti a fondo rischi	
G) Quota dell'esercizio per l'adeguamento del fondo indennità	
anzianità personale	17.030.400
H) Variazioni patrimoniali straordinarie:	
- Sopravvenienze passive	
- Insussistenze attive	
I) Rettifica accertata dall'esercizio di pertinenza di successivi esercizi	
TOTALE PARTE PRIMA	489.876.785
TOTALE PARTE SECONDA	28.930.400
TOTALE GENERALE	518.807.185
AVANZO ECONOMICO	861.566.330
TOTALE A PAREGGIO	1.380.373.515



SITUAZIONE

Consistenza della cassa all'inizio dell'esercizio	
	in c/competenza
Riscossioni	in c/residui
	in c/competenza
Pagamenti	in c/residui
Consistenza	della cassa alla fine dell'esercizio
	degli esercizi precedenti
Residui attivi	dell'esercizio
	degli esercizi precedenti
Residui passivi	dell'esercizio
Avanzo d'Amministrazione alla fine dell'esercizio	

AMMINISTRATIVA

	13.078.275.529
1.348.377.117	
244.785.000	1.593.162.117
1.227.663.949	
211.527.863	<u>1.439.191.812</u>
	13.232.245.834
380.920.000	
169.285.000	550.205.000
3.883.263.492	
73.285.895	3.956.549.837
	<u>9825.901.447</u>

