

# SENATO DELLA REPUBBLICA

XIII LEGISLATURA

**N. 1706/20**

ANNESSE N. 13

## **DISEGNO DI LEGGE**

**presentato dal Ministro del tesoro  
e del bilancio e della programmazione economica  
(CIAMPI)**

*(V. Stampato Camera n. 2063)*

*approvato dalla Camera dei deputati nella seduta del 16 novembre 1996*

*Trasmesso dal Presidente della Camera dei deputati alla Presidenza  
il 18 novembre 1996*

**Bilancio di previsione dello Stato per l'anno finanziario 1997  
e bilancio pluriennale per il triennio 1997-1999**

## **TABELLA n. 20**

**Stato di previsione del Ministero dell'università  
e della ricerca scientifica e tecnologica**

**ANNESSE N. 13**

**CONTO CONSUNTIVO  
OSSERVATORIO ASTRONOMICO DI COLLURANIA  
TERAMO**

**ESERCIZIO FINANZIARIO 1995**



**ANNESSO N. 13**

**allo stato di previsione del Ministero dell'università  
e della ricerca scientifica e tecnologica  
per l'anno finanziario 1997**

---

**CONTO CONSUNTIVO**

**OSSERVATORIO ASTRONOMICO DI COLLURANIA  
TERAMO**

**ESERCIZIO FINANZIARIO 1995**



# BILANCIO CONSUNTIVO ESERCIZIO 1995

## ENTRATE - USCITE

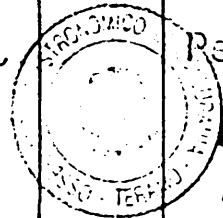
CODICE	C A P I T O L O		G E S T I O N E D I C O M P				
	N.	D E S C R I Z I O N E	P R E V I S I O N I			S O M M E A C C	
			INIZIALI	V A R I A Z I O N I		DEFINITIVE	RISCOSSE
			In aumento	In diminuz.			
		<u>T I T O L O I°</u>					
		<u>ENTRATE DERIVANTI DA TRASFERIMENTI CORRENTI</u>					
		<u>Categoria I°</u>					
		<u>Trasferimenti da parte dello Stato</u>					
1110	10	-Contributo di funzionamento del Ministero U.R.S.I.	187.000.000		187.000.000	187.000.000	
1120	20	-Assegnazione per la ricerca scientifica	87.000.000		87.000.000	87.000.000	
		<b>T O T A L E C A T E G O R I A I°</b>	<b>274.000.000</b>		<b>274.000.000</b>	<b>274.000.000</b>	
		<u>Categoria II°</u>					
		<u>Trasferimenti da parte di Enti pubblici e privati</u>					
1230	30	-Contributi Enti locali	300.000.000		300.000.000	300.000.000	
1240	40	-Contributo C.N.R. per la ricerca scientifica	10.000.000		10.000.000	10.000.000	
		<b>T o t a l e C a t e g o r i a I I°</b>	<b>310.000.000</b>		<b>310.000.000</b>	<b>310.000.000</b>	
		<b>T O T A L E T I T O L O I°</b>	<b>274.000.000</b>	<b>310.000.000</b>	<b>584.000.000</b>	<b>584.000.000</b>	
		<u>T I T O L O I I°</u>					
		<u>ALTRE ENTRATE</u>					
		<u>Categoria III°</u>					
		<u>Redditi e proventi patrimoniali</u>					
2350	50	-Interessi su depositi e conti correnti	50.000	49.590	410	410	
2360	60	-Affitti immobili	1.800.000		1.800.000	1.800.000	
2370	70	-Interessi su titoli	/		/		
		<b>T o t a l e C a t e g o r i a I I I°</b>	<b>1.850.000</b>	<b>49.590</b>	<b>1.800.410</b>	<b>1.800.410</b>	
		<u>Categoria IV°</u>					
		<u>Entrate diverse</u>					
2480	80	-Ricavi dalla vendita di pubblicazioni	/		/		
2490	90	-Realizzi per cessione di materiale fuori uso	/		/		
24100	100	-Proventi derivanti dalla prestazione di servizi	/		/		
24110	110	-Recuperi e rimborsi diversi		255.000	255.000	255.000	
		<b>T o t a l e C a t e g o r i a I V°</b>	<b>/</b>	<b>255.000</b>	<b>255.000</b>	<b>255.000</b>	

I 0 1995

ENTRATE

(ALLEGATO C)

E T E N Z A		G E S T I O N E D E I R E S I D U I A T T I V I					TOTALE DEI RESIDUI ATTIVI AL TERMINE DELL'ESERCIZIO	TOTALE DELLE SOMME INCASSATE
ERTATE TOTALI ACCERTATI	DIFFERENZE RISPETTO ALLE PREVISIONI		RESIDUI ALL'INIZIO DELL'ESERCIZIO	RISCOSSI	RIPASTI DA RISCOUTERE	TOTALI	VARIAZIONI IN PIU' (+) IN MENO (-)	
	In più	In meno						
187.000.000 87.000.000								187.000.000 87.000.000
274.000.000								274.000.000
300.000.000 10.000.000								300.000.000 10.000.000
310.000.000								310.000.000
584.000.000								584.000.000
410 1.800.000								410 1.800.000
1.800.410								1.800.410
255.000								255.000
255.000								255.000



Per copia conforme

IL DIRETTORE

Prof. VITTORIO CASTELLANI

*Roberto Succi*

R E N D I C O N T O F I N A N Z I A R

C O D I C E	C A P I T O L O		G E S T I O N E D I C O M P					
	N.	D E S C R I Z I O N E	P R E V I S I O N I			S O M M E A C C		
			I N I Z I A L I	V A R I A Z I O N I		D E F I N I T I V E	R I S C O S S E	R I M A S T E D A R I S C U O T E R E
				In aumento	In diminuz.			
		<u>Categoria V°</u>						
		<u>Entrate eventuali</u>						
25120	120	Donazioni e lasciti in denaro e valori assimilabili	/					
25130	130	Premi per sorteggio su titoli di proprietà	/					
		Totale Categoria V°	/					
		TOTALE TITOLO II°	1.850.000	255.000	49.590	2.055.410	2.055.410	
		TOTALE ENTRATE CORRENTI	275.850.000	310.255.000	49.590	586.055.410	586.055.410	
		<u>TITOLO III°</u>						
		<u>ENTRATE PER ALIENAZ. DI BENI PATRIM. E RISCOSS. CRED.</u>						
		<u>Categoria VI°</u>						
		Alienazioni di immobili	/			/		
		Totale Categoria VI°	/			/		
		<u>Categoria VII°</u>						
		Alienazioni di immobilizzazioni tecniche e scientif.						
		Totale Categoria VII°	/			/		
		<u>Categoria VIII°</u>						
		Realizzo di valori mobiliari e riscoss. di crediti						
38140	140	Vendita di titoli				/		
38150	150	Ritiro depositi a cauzione	/			/		
		Totale Categoria VIII°	/			/		
		TOTALE TITOLO III°	/			/		
		<u>TITOLO IV°</u>						
		<u>ACCENSIONE DI PRESTITI</u>						
		<u>Categoria IX°</u>						
		Assunzione di mutui e di altri debiti finanziari	/			/		
		Totale Categoria IX°	/			/		
		TOTALE TITOLO IV°	/			/		

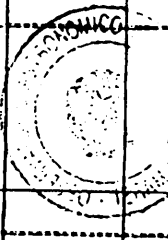


I O 1995

E N T R A T E

(ALLEGATO C)

E T E M Z A			G E S T I O N E D E I R E S I D U I A T T I V I					T O T A L E D E I R E S I D U I A T T I V I A L T E R M I N E D E L L ' E S E R C I Z I O	T O T A L E D E L L E S O M M E I N C A S S A T E
R I S T R I G H I A C C E R T A T I	D I F F E R E N Z E R I S P E T T O A L L E P R E V I S I O N I		R E S I D U I A L L ' I N I Z I O D E L L ' E S E R C I Z I O	R I S C O S S I	R I M A S T I D A R I S C U O T E R E	T O T A L I	V A R I A Z I O N I		
	In più	In meno					IN PIÙ (+) IN MENO (-)		
2.055.410								2.055.410	
586.055.410								586.055.410	

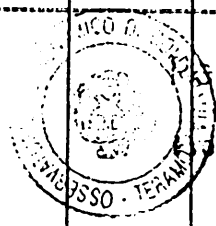

 Per copia conforme  
 IL DIRETTORE  
 Prof. VITTORIO CASTELLANI  
*Vittorio Castellani*

CODICE	C A P I T O L O		G E S T I O N E D I C O M P E					
	N.	D E S C R I Z I O N E	P R E V I S I O N I			S O M M E A C C E R T		
			INIZIALI	V A R I A Z I O N I		DEFINITIVE	RISCOSSE	RIMASTE DA RISCOUTERE
In aumento	In diminuz.							
		<u>T I T O L O V °</u>						
		ENTRATE DERIVANTI DA TRASFERIMENTI IN CONTO CAPITALE						
		<u>Categoria X°</u>						
		Trasferimen.non capitaliz.da parte d.Stato e di Enti						
510160	160	-Trasferimenti da parte del C.M.R. per la ricerca	/			/		
510170	170	-Assegnazioni per la ricerca scient.da parte d.Stato	16.000.000			16.000.000	16.000.000	
510180	180	-Assegnazione Fondi (Edilizia Univ.)	/	319.000.000		319.000.000	319.000.000	
510190	190	-Contributo M.U.R.S.T.	20.000.000	92.000.000		112.000.000	112.000.000	
		Totale Categoria X°	36.000.000	411.000.000		447.000.000	447.000.000	
		<b>TOTALE TITOLO V°</b>	36.000.000	411.000.000		447.000.000	447.000.000	
		<u>T I T O L O V I °</u>						
		<u>PARTITE DI GIRO</u>						
		<u>Categoria XI°</u>						
		Entrate aventi natura di partite di giro						
611200	200	-Ritenute erariali	7.500.000			7.500.000	7.271.110	
611210	210	-Ritenute previdenziali ed assistenziali	500.000			500.000	129.055	
611220	220	-Rimborso di somme pagate per conto terzi	/			/		
611230	230	-Partite in conto sospeso	500.000			500.000	500.000	
		Totale Categoria XI°	8.500.000			8.500.000	7.900.165	
		<b>TOTALE TITOLO VI°</b>	8.500.000			8.500.000	7.900.165	
		<u>R I E P I L O G O D E I T I T O L I</u>						
		TITOLO I° -ENTRATE DERIVANTI DA TRASF.CORRENTI	274.000.000	310.000.000		584.000.000	584.000.000	
		TITOLO II° -ALTRE ENTRATE	1.850.000	255.000	49.590	2.055.410	2.055.410	
		TITOLO III° -ENTRATE PER ALIEN.BENI PATRIMON. E RISCOSSIONE CREDITI						
		TITOLO IV° -ACCENSIONE DI PRESTITI	/			/		
		TITOLO V° -ENTRATE DER.DA TRASF.IN C. CAPITALE	36.000.000	411.000.000		447.000.000	447.000.000	
		TITOLO VI° -PARTITE DI GIRO	8.500.000			8.500.000	7.900.165	
		PRELEVATO AVANZO DI AMMINISTRAZIONE	36.150.000	144.126.705		180.276.705		
		<b>TOTALE DELLE ENTRATE</b>	356.500.000	865.381.705	49.590	1.221.832.115	1.040.955.575	

INTRAIE

(ALLEGATO)

T E N Z A			GESTIONE DEI RESIDUI ATTIVI					TOTALE DEI RESIDUI ATTIVI AL TERMINE DELL'ESERCIZ.	TOTALE DELLE SOMME INCASSATE
DATE	DIFFERENZE RISPETTO ALLE PREVISIONI		RESIDUI ALL'INIZIO DELL'ESERCIZ.	RISCOSSI	RIMASTI DA RISCOUTERE	TOTALI	VARIAZIONI		
	In più (+)	In meno (-)					IN PIU' (+) IN MENO (-)		
TOTALI ACCERTATI									
16.000.000								16.000.000	
319.000.000								319.000.000	
112.000.000								112.000.000	
447.000.000								447.000.000	
447.000.000								447.000.000	
7.271.110		228.890						7.271.110	
129.055		370.945						129.055	
500.000			200.000		200.000	200.000	200.000	500.000	
7.900.165		599.835	200.000		200.000	200.000	200.000	7.900.165	
7.900.165		599.835	200.000		200.000	200.000	200.000	7.900.165	
584.000.000								584.000.000	
2.055.410								2.055.410	
447.000.000								447.000.000	
7.900.165		599.835	200.000		200.000	200.000	200.000	7.900.165	
		180.276.705							
1.040.955.575		180.876.540	200.000		200.000	200.000	200.000	1.040.955.575	



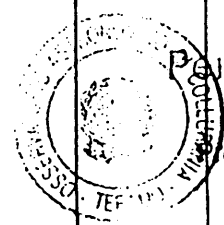
Per copia conforme  
 IL DIRETTORE  
 V. VITTORIO CASTELLANO  
*[Handwritten Signature]*

R E N D I C O N T O F I N A N Z I A

C O D I C E	C A P I T O L O		G E S T I O N E D I C O M P E I					
	N.	D E S C R I Z I O N E	P R E V I S I O N I			S O M M E I M P E G N		
			I N I Z I A L I	V A R I A Z I O N I		D E F I N I T I V E	P A G A T E	R I M A S T E D A P A G A R E
				In aumen-	In diminz.			
		<u>T I T O L O I °</u>						
		<u>S P E S E C O R R E N T I</u>						
		<u>C a t e g o r i a I °</u>						
		<u>Spese per gli Organi dell'Ente</u>						
1110	10	-Compensi, indennità e rimborsi ai componenti gli Organi collegiali di amministrazione	8.500.000			8.500.000	5.423.235	188.675
1120	20	-Compensi, indennità e rimborsi ai componenti il Collegio dei Revisori	8.500.000			8.500.000	6.658.075	
		<b>Totale Categoria I°</b>	<b>17.000.000</b>			<b>17.000.000</b>	<b>12.081.310</b>	<b>188.675</b>
		<u>C a t e g o r i a I I °</u>						
		<u>Spese per acquisto di beni di consumo e servizi</u>						
1230	30	-Acquisto di libri, riviste e giornali	1.500.000			1.500.000	781.689	
1240	40	-Acquisto di materiale di consumo e noleggio di materiale tecnico	17.000.000			17.000.000	12.444.520	729.635
1250	50	-Indennità di missione	12.000.000			12.000.000	6.138.115	427.800
1260	60	-Spese di rappresentanza	/			/		
1270	70	-Rinnovo biancheria, vestiario e spese per lavanderia	1.250.000			1.250.000	1.037.395	14.875
1280	80	-Trasporti e facchinaggi	200.000	300.000		500.000	471.400	
1290	90	-Premi di assicurazione	5.500.000	179.000		5.679.000	5.115.000	
12100	100	-Pubblicazioni e stampe	/			/		
12110	110	-Manutenz. noleggio ed esercizio mezzi di trasporto	1.900.000			1.900.000	1.729.735	
12120	120	-Canoni diversi	/			/		
12130	130	-Spese per riscaldamento	21.000.000	4.700.000		25.700.000	22.796.905	2.129.290
12140	140	-Consumi di energia elettrica ed acqua	20.000.000			20.000.000	17.721.936	
12150	150	-Manutenzione ordinaria immobili	48.000.000		500.000	47.500.000	31.685.245	1.999.200
12160	160	-Manutenzione mobili, attrezzature e macchinari	27.000.000			27.000.000	14.808.035	2.334.780
12170	170	-Spese postali, telegrafiche e telefoniche	17.000.000			17.000.000	14.472.385	2.386.060
12180	180	-Onorari e compensi per speciali incarichi	/			/		
12190	190	-Spese diverse	5.000.000		70.923	4.929.077	161.840	
12200	200	-Spese centro elaborazione dati	/	30.000.000		30.000.000	18.759.000	6.186.000
		<b>Totale Categoria II°</b>	<b>177.350.000</b>	<b>35.179.000</b>	<b>570.923</b>	<b>211.958.077</b>	<b>148.123.200</b>	<b>16.207.640</b>

R I O 1995 B) S P E S E

E N Z A			G E S T I O N E D E I R E S I D U I P A S S I V I					T O T A L E D E I R E S I D U I P A S S I V I A L T E R M I N E D E L L ' E S E R C I Z I O	T O T A L E D E L L E S O M M E P A G A T E
A T T I V I T A T E	D I F F E R E N Z E R I S P E T T O A L L E P R E V I S I O N I		R E S I D U I A L L ' I N I Z I O D E L L ' E S E R C I Z I O	P A G A T I	R I M A S T I D A P A G A R E	T O T A L I	V A R I A Z I O N I I N P I U ' (+) I N M E N O (-)		
	In più (+)	In meno (-)							
5.611.910		2.888.090						188.675	5.423.235
6.658.075		1.841.925	152.675	152.675		152.675		/	6.810.750
12.269.985		4.730.015	152.675	152.675		152.675		188.675	12.233.985
781.689		718.311							781.689
13.174.155		3.825.845	848.010	848.010		848.010		729.635	13.292.530
6.565.915		5.434.085						427.800	6.138.115
1.052.270		197.730	320.705	320.705		320.705		14.875	1.358.100
471.400		28.600							471.400
5.115.000		564.000							5.115.000
1.729.735		170.265							1.729.735
24.926.195		773.805	2.174.725	2.174.725		2.174.725		2.129.290	24.971.630
17.721.936		2.278.064							17.721.936
33.684.445		13.815.555	5.197.920	5.197.920		5.197.920		1.999.200	36.883.165
17.142.815		9.857.185	855.015	855.015		855.015		2.334.780	15.663.050
16.858.445		141.555	49.450	49.450		49.450		2.386.060	14.521.835
161.840		4.767.237							161.840
24.945.000		5.055.000	6.253.000	6.253.000		6.253.000		6.186.000	25.012.000
164.330.840		47.627.237	15.698.825	15.698.825		15.698.825		16.207.640	163.822.025



Copia conforme  
IL DIRETTORE  
Prof. VITTORIO CASTELLANI  
*Vittorio Castellani*

R E N D I C O N T O F I N A N Z I A


C O D I C E	C A P I T O L O		G E S T I O N E D I C O M P E T I					
	N.	D E S C R I Z I O N E	P R E V I S I O N I			S O M M E I N P E G N		
			I N I Z I A L I	V A R I A Z I O N I		D E F I N I T I V E	P A G A T E	R I M A S T E D A P A G A R E
				In aumento	In diminuz.			
		<u>C a t e g o r i a I I I °</u>						
		<u>S p e s e p e r l a r i c e r c a</u>						
13210	210	-Spese per studi, indagini e missioni	60.000.000			60.000.000	45.768.218	374.400
13220	220	-Spese per materiale di consumo	27.000.000			27.000.000	12.258.052	/
13230	230	-Spese per mater.di cons., pubblic. miss..(C.N.R.)	/	27.821.005		27.821.005	21.819.277	
		Totale Categoria III°	87.000.000	27.821.005		114.821.005	79.845.547	374.400
		<u>C a t e g o r i a I V °</u>						
		<u>O n e r i f i n a n z i a r i</u>						
14240	240	-Spese e commissioni bancarie	2.450.000	70.923		2.520.923	2.520.923	
14250	250	-Interessi passivi						
		Totale Categoria IV°	2.450.000	70.923		2.520.923	2.520.923	
		<u>C a t e g o r i a V °</u>						
		<u>O n e r i t r i b u t a r i</u>						
15260	260	-Imposte, tasse e tributi	700.000	500.000		1.200.000	1.155.155	
		Totale Categoria V°	700.000	500.000		1.200.000	1.155.155	
		<u>C a t e g o r i a V I °</u>						
16270	270	-Restituzioni e rimborsi diversi	/			/		
16280	280	-Oneri vari	/			/		
16290	290	-Spese realizzo entrate	/			/		
16300	300	-Fondo di riserva	5.000.000		5.000.000	/		
		Totale Categoria VI°	5.000.000		5.000.000	/		
		TOTALE TITOLO I°	289.500.000	63.570.928	5.570.923	347.500.005	243.726.135	16.770.715
		<u>T I T O L O I I °</u>						
		<u>S P E S E I N C O N T O C A P I T A L E</u>						
		<u>C a t e g o r i a V I I °</u>						
		<u>Acquisiz.beni ad uso durevole ed opere immobiliari</u>						
27210	310	-Acquisto di beni immobili						

R I O

1995

B) S P E S E

E N Z A			G E S T I O N E D E I R E S I D U I P A S S I V I					T O T A L E D E I R E S I D U I P A S S I V I A L T E R M I N E D E L L ' E S E R C I Z I O	T O T A L E D E L L E S O M M E P A G A T E
C A T E G O R I E	D I F F E R E N Z E R I S P E T T O A L L E P R E V I S I O N I		R E S I D U I A L L ' I N I Z I O D E L L ' E S E R C I Z I O	P A G A T I	R I N A S T I D A P A G A R E	T O T A L I	V A R I A Z I O N I I N P I U ' (+) I N M E N O (-)		
	In più (+)	In meno (-)							
46.142.618		13.857.382	930.380	930.380		930.380		374.400	46.698.598
12.258.052		14.741.948	758.980	758.980		758.980		/	13.017.032
21.819.277		6.001.728	1.785.000		1.785.000	1.785.000	/	1.785.000	21.819.277
80.219.947		34.601.058	3.474.360	1.689.360	1.785.000	3.474.360	/	2.159.400	81.534.907
2.520.923			297.500	297.500		297.500			2.818.423
2.520.923			297.500	297.500		297.500			2.818.423
1.155.155		44.845							1.155.155
1.155.155		44.845							1.155.155
260.496.850	/	87.003.155	19.623.360	17.838.360	1.785.000	19.623.360	/	18.555.715	261.564.495



Per copia conforme

IL DIRIGENTE  
 Prof. ANTONIO CASTELLANI  
*Antonio Castellani*

R E N D I C O N T O F I N A N Z I A

C O D I C E	C A P I T O L O		G E S T I O N E D I C O M P E T					
	N.	D E S C R I Z I O N E	P R E V I S I O N I			S O M M E I M P E G N		
			I N I Z I A L I	V A R I A Z I O N I		D E F I N I T I V E	P A G A T E	R I M A S T E D A P A G A R E
				In aume	In diminz.			
		Riporto Categoria VII°						
27320	320	Ricostruzione, trasformazione immobili	/					
27330	330	Spese per nuove costruzioni in corso	/					
27340	340	Manutenzione straordinaria immobili (Edil.Univ.)	/	319.000.000		319.000.000	319.000.000	
		Totale Categoria VII°	/	319.000.000		319.000.000	319.000.000	
		<u>Categoria VIII°</u>						
		<u>Acquisizione di immobilizzazioni tecniche</u>						
28350	350	Acquisto di impianti, attrezzature e macchinari	/	132.000.000		132.000.000	23.393.020 72.252.040	
28360	360	Ripristino, trasformazione e manutenzione straordinaria impianti, attrezzature e macchinari	1.000.000			1.000.000		
28370	370	Acquisto di automezzi	/			/		
28380	380	Acquisto di mobili, arredi e macchine d'ufficio	1.000.000	5.000.000		6.000.000	2.001.960 1.773.100	
28390	390	Biblioteca	40.500.000	26.410		40.526.410	34.483.581 154.445	
		Totale Categoria VIII°	42.500.000	137.026.410		179.526.410	59.878.561 74.179.585	
		<u>Categoria IX°</u>						
		<u>Acquisto valori mobiliari, concess. crediti ed antic</u>						
29400	400	Depositi e cauzione						
		Totale Categoria IX°	/			/		
		<u>Categoria X°</u>						
210410	410	Acquisiz.beni e strum.per la ricerca finan.Stato	16.000.000	51.305.700		67.305.700	48.266.400 9.191.560	
210420	420	Studi e ricerche finanziati dal C.N.R.	/			/		
210430	430	Acquisto beni per ricerche finanziate dal C.N.R.	/			/		
210440	440	Acq. beni e strumenti per la ricerca e la didatt. (Edilizia Univ.)	/			/		
210441	441	Progetto Supernova-(Regione A.)		300.000.000		300.000.000	300.000.000	
		Totale Categoria X°	16.000.000	51.305.700		67.305.700	48.266.400 309.191.560	
		TOTALE TITOLO II°	58.500.000	807.332.110		865.832.110	108.144.961 702.371.145	



R I O

1995

B) S P E S E

E N Z A			G E S T I O N E D E I R E S I D U I P A S S I V I					T O T A L E D E I R E S I D U I P A S S I V I A L T E R M I N E D E L L ' E S E R C I Z I O	T O T A L E D E L L E S O M M E P A G A T E
A T T I V I T A	D I F F E R E N Z E R I S P E T T O A L L E P R E V I S I O N I		R E S I D U I A L L ' I N I Z I O D E L L ' E S E R C I Z I O	P A G A T I	R I M A S T I D A P A G A R E	T O T A L I	V A R I A Z I O N I I N P I U ' ( + ) I N M E N O ( - )		
	In più (+)	In meno (-)							
								/	
319.000.000							319.000.000	/	
319.000.000							319.000.000	/	
95.645.060	36.354.940		72.707.165	72.707.165		72.707.165	72.252.040	96.100.185	
	1.000.000						/		
3.775.060	2.224.940		971.040	971.040		971.040	1.773.100	2.973.000	
34.638.026	5.888.384		10.107.810	10.107.810		10.107.810	154.445	44.591.391	
134.058.146	45.468.264		83.786.015	83.786.015		83.786.015	74.779.585	143.664.576	
								/	
57.457.960	9.847.740		190.400	190.400		190.400	9.191.560	48.456.800	
			24.000.070	24.000.070		24.000.070		24.000.070	
			70.613.700	70.613.700		70.613.700		70.613.700	
300.000.000							300.000.000	/	
357.457.960	9.847.740		94.804.170	94.804.170		94.804.170	309.191.560	143.070.570	
810.516.106	55.316.004		178.590.185	178.590.185		178.590.185	702.371.145	286.735.146	



Per copia conforme

IL DIRETTORE

Prof. ~~M. TORRISI~~ CASTELLANI

R E N D I C O N I O F I N A N Z I A

C O D I C E	C A P I T O L O		G E S T I O N E D I C O M P E T					
	N.	D E S C R I Z I O N E	P R E V I S I O N I			S O M M E I M P E G N		
			INIZIALI	V A R I A Z I O N I		DEFINITIVE	PAGATE	RIMASTE DA PAGARE
			In aumento	In diminuz.				
		<u>T I T O L O I I I °</u>						
		<u>ESTINZIONE DI MUTUI</u>						
		<u>Categoria XI°</u>						
311450	450	Rimborso di mutui ed anticipazioni						
		Totale Categoria XI°	/		/			
		TOTALE TITOLO III°	/		/			
		<u>T I T O L O I V °</u>						
		<u>PARTITE DI GIRO</u>						
		<u>Categoria XII°</u>						
		<u>Spese aventi natura di partite di giro</u>						
412460	460	Ritenute erariali	7.500.000		7.500.000	7.271.110		
412470	470	Ritenute previdenziali ed assistenziali	500.000		500.000	129.055		
412480	480	Somme pagate per conto terzi	/		/			
412490	490	Partite in conto sospeso	500.000		500.000	500.000		
		Totale Categoria XII°	8.500.000		8.500.000	7.900.165		
		TOTALE TITOLO IV°	8.500.000		8.500.000	7.900.165		
		<u>RIEPILOGO DEI TITOLI</u>						
		TITOLO I° - SPESE CORRENTI	289.500.000	63.570.928	5.570.923	347.500.005	243.726.135	16.770.715
		TITOLO II° - SPESE IN CONTO CAPITALE	58.500.000	807.332.110		865.832.110	108.144.961	702.371.145
		TITOLO III° - ESTINZIONE DI MUTUI	/			/		
		TITOLO IV° - PARTITE DI GIRO	8.500.000			8.500.000	7.900.165	
		TOTALE DELLE SPESE	356.500.000	870.903.038	5.570.923	1.221.832.115	359.771.261	719.141.860

R I O

1995

B) S P E S E

E N Z A			G E S T I O N E D E I R E S I D U I P A S S I V I					T O T A L E D E I R E S I D U I P A S S I V I A L T E R M I N E D E L L ' E S E R C I Z I O	T O T A L E D E L L E S O M M E P A G A T E
A T T I V I T A	D I F F E R E N Z E R I S P E T T O A L L E P R E V I S I O N I		R E S I D U I A L L ' I N I Z I O D E L L ' E S E R C I Z I O	P A G A T I	R I N A S T I O A P A G A R E	T O T A L I	V A R I A Z I O N I I N P I U ' ( + ) I N M E N O ( - )		
	In più (+)	In meno (-)							
								/	/
								/	/
7.271.110		228.890						/	7.271.110
129.055		370.945							129.055
500.000									500.000
7.900.165		599.835							7.900.165
7.900.165		599.835							7.900.165
260.496.850	/	87.003.155	19.623.360	17.838.360	1.785.000	19.623.360	/	18.555.715	261.564.495
810.516.106		55.316.004	178.590.185	178.590.185		178.590.185		702.371.145	266.735.146
7.900.165		599.835							7.900.165
1.078.913.121		142.918.994	198.213.545	196.428.545	1.785.000	198.213.545	/	720.926.860	556.199.806



Per copia conforme

IL DIRETTORE

Prof. VITTORIO CASTELLANI

*Vittorio Castellani*



**SITUAZIONE PATRIMONIALE, CONTO ECONOMICO  
E SITUAZIONE AMMINISTRATIVA  
AL 31 DICEMBRE 1995**

**ELENCO DEI RESIDUI AL 31 DICEMBRE 1995**

S I T U A Z I O N E P A T R I M O N I A L I

A T T I V I T A'	C o n s i s t e n z a		D i f f e r e n z a	
	all' 1.01.1995	al 31.12.1995	In più	In meno
<u>Disponibilità liquide</u>				
- Fondo di Cassa .....	449.827.405	934.583.174	484.755.769	
<u>Residui attivi</u>				
- Crediti verso lo Stato .....				
- Crediti diversi .....				
<u>Crediti bancari e finanziari</u>				
- Depositi vincolati .....				
- Depositi cauzionali .....	200.000	200.000		
<u>Rimanenze attive d'esercizio</u>				
- Rimanenze di materie prime e materia- le di consumo .....				
- Risconti attivi .....				
<u>Investimenti mobiliari</u>				
- Titoli emessi o garantiti dallo Stato ed assimilati .....				
- Altri titoli .....				
<u>Immobili</u>				
- Edifici .....	750.000.000	750.000.000		
- Costruzioni in corso .....				
<u>Immobilizzaz. tecniche e scientifiche</u>				
- Mobili e arredi .....	132.700.855	135.852.755	3.151.900	
- Macchine e strumentazione .....	959.090.760	1.174.050.045	214.959.285	
- Libri e riviste .....	161.495.070	295.220.995	133.725.925	
<b>TOTALE ATTIVITA'</b>	<b>2.453.314.090</b>	<b>3.289.906.969</b>	<b>836.592.879</b>	
<u>Deficit patrimoniale</u>				
Disavanzo economico precedenti exerc.				
Disavanzo economico dell'esercizio				
<b>T O T A L E</b>	<b>2.453.314.090</b>	<b>3.289.906.969</b>	<b>836.592.879</b>	

AL 31.12.1995

ALLEGATO D

P A S S I V I T A'	C o n s i s t e n z a		D i f f e r e n z a	
	all' 1.01.1995	al 31.12.1995	In più	In meno
<u>Debiti di tesoreria</u>				
- Scoperti c/c .....				
<u>Residui passivi</u>				
- Debiti verso lo Stato e altri Enti .....				
- Debiti verso fornitori e diversi .....	198.213.545	720.926.860	522.713.315	
<u>Debiti bancari e finanziari</u>				
- Mutui passivi .....				
- Debiti diversi bancari e finanziari .....				
<u>Rimanenze passive</u>				
-Risconti passivi .....				
<u>Fondi di accantonamento vari</u>				
- Fondo imposte e tasse .....				
- Fondi per accantonamenti diversi .....				
<u>Poste rettificative dell'attivo</u>				
- Fondo ammortamento immobili .....				
- Fondo ammortam. impianti, attrezzature e macchinari .....				
- Fondo ammort. automez. e macchine d'uff. ....				
<b>TOTALE PASSIVITA'</b>	198.213.545	720.926.860	522.713.315	
<u>Patrimonio netto</u>				
Avanzo economico precedenti esercizi	2.255.100.545			2.255.100.545
Avanzo economico dell'esercizio		2.568.980.109	2.568.980.109	
<b>T O T A L E</b>	2.453.314.090	3.289.906.969	8.091.693.424	2.255.100.545

AVANZO ECONOMICO= 836.592.879



Per copia conforme

IL DIRETTORE

Prof. VITTORE

CONTO ECONOMICO PER L'ESERCIZIO FINANZIARIO ..... 1995 .....

PARTE PRIMA

ENTRATE E SPESE FINANZIARIE CORRENTI

TITOLO I°

ENTRATE DERIV. DA TRASF. CORRENTI

Cat. I - Trasferimenti da parte dello Stato.....L.....	274.000.000
Cat. II - Trasferimenti da parte degli Enti pubblici e privati.....L.....	310.000.000

TITOLO II°

ALTRE ENTRATE

Cat. III - Redditi e proventi patrimoniali.....L.....	1.800.410
Cat. IV - Entrate diverse.....L.....	255.000
Cat. V - Entrate eventuali.....L.....	/
<b>Totale Parte Prima.....L.....</b>	<b>586.055.410</b>

TITOLO I°

SPESE CORRENTI

Cat. I - Spese per gli organi dell'Ente.....L.....	12.269.985
Cat. II - Spese per acquisto di beni di consumo e di servizi.....L.....	164.330.840
Cat. III - Spese per la ricerca.....L.....	80.219.947
Cat. IV - Oneri finanziari.....L.....	2.520.923
Cat. V - Oneri tributari.....L.....	1.155.155
Cat. VI - Spese diverse.....L.....	/
<b>Totale Parte Prima.....L.....</b>	<b>260.496.850</b>



PARTE SECONDA

COMPONENTI CHE NON DANNO LUOGO A MOVIMENTI FINANZIARI

a) Entrate accertate in precedenti esercizi di pertinenza dell'esercizio.....	L. /
b) Produzioni e movimenti interni - beni o tenuti con mezzi propri da capitalizzare.....	L. /
c) Trasferimenti attivi in natura .....	L. /
d) Variazioni patrimoniali straordinarie: -sopravvenienze attive (+residui attivi).....	L. /
-insussistenze passive (-residui passivi).....	L. /
e) Spese impegnate di competenza di successivi esercizi .....	L. 319.000.000
f) Utilizzo fondi accantonati.....	L. 180.276.705
g) "Plus" valore sugli acquisti.....	L. /
h) Rimanenze finali di materie prime o materiali di consumo.....	L. /
l) Materiale vario in attesa di inventariazione.....	L. 11.757.614
<b>Totale Parte Seconda .....</b>	<b>L. 511.034.319</b>
<b>Totale Generale .....</b>	<b>L. 1.097.089.729</b>
<b>Disavanzo economico .....</b>	<b>L. /</b>
<b>Totale a Pareggio.....</b>	<b>L. 1.097.089.729</b>

a) Spese di competenza impegnate in precedenti esercizi.....	L. /
b) Produzioni e movimenti interni - oneri in natura .....	L. /
c) Trasferimenti passivi in natura .....	L. /
d) Ammortamenti e deperimenti.....	L. /
e) Svalutazioni e deprezzamenti: -eliminazioni impianti non completamente ammortizzati.....	L. /
-svalutazione titoli .....	L. /
f) Accantonamenti per oneri pre-sunti di competenza.....	L. /
g) Entrate accertate nell'esercizio di competenza di futuri esercizi.....	L. /
h) Quota d'esercizio per accantonamenti sociali.....	L. /
i) Variazioni patrimoniali straordinarie: -sopravvenienze passive (+residui passivi).....	L. /
-insussistenze attive (-residui attivi).....	L. /
l) "Minus" valore sulle vendite di immobili, beni ed impianti.....	L. /
m) Rimanenze iniziali di materie prime e materiali di consumo.....	L. /
<b>Totale Parte Seconda .....</b>	<b>L. 260.496.850</b>
<b>Totale Generale.....</b>	<b>L. 836.592.879</b>
<b>Avanzo economico.....</b>	<b>L. 1.097.089.729</b>
<b>Totale a Pareggio.....</b>	<b>L. 1.097.089.729</b>



Per copia conforme

IL DIRETTORE

PROV. VITTORIO CASTELLANI

*Vittorio Castellani*

S I T U A Z I O N E      A M M I N I S T R A T I V A

CONSISTENZA DELLA CASSA ALL'INIZIO DELL'ESERCIZIO 1995      L.      449.827.405

Riscossioni {      in c/ competenza      L.      1.040.955.575  
                   {      in c/ residui                      L.      /

Pagamenti {      in c/ competenza      L.      359.771.261  
                   {      in c/ residui                      L.      196.428.545

L.      1.040.955.575  
 L.      556.199.806

CONSISTENZA DELLA CASSA ALLA FINE DELL'ESERCIZIO 1995      L.      934.583.174

Residui attivi {      degli esercizi precedenti L.      200.000  
                   {      dell'esercizio                      L.      /

Residui passivi {      degli esercizi precedenti L.      /  
                   {      dell'esercizio                      L.      720.926.860

L.      200.000  
 L.      720.926.860

Avanzo d'amministrazione alla fine dell'esercizio 1995      L.      213.856.314

Per copia conforme  
 (Circular stamp: TRIBUNALE DI VERONA, SEZIONE DI AMMINISTRAZIONE)  
 Administration

- FLESCO DEI RESIDUI AL 31.12.1995 -

TIT.	CAT.	CAP.	IMPOR TO	D E S C R I Z I O N E
I	I	10 = L.	188.675=	- Indennità di missione a Teramo in data 14.12.1995 - dr. Giovanni Criscuoli ;
I	II	40 = L.	729.635=	- Fattura n. 2167 del 30.12.1995 - Di Emidio Domenico (TE) - L. 122.240=; - Fattura n. 862 del 30.12.1995 - E.S.C.O. Elettronica (PG) - L. 524.095=; - Fattura n. 1439 del 30.12.1995 - Selcocom s.r.l. (TE) - L. 83.300=;
I	II	50 = L.	427.800=	- n.2 indennità di missione a Teramo: 13.12.95 e 21.12.95-prof. Castellani Vittorio;
I	II	70 = L.	14.875=	- Fattura n. 4 del 31.12.1995 - MM Lavanderie (TE);
I	II	130 = L.	2.129.290=	- Fattura n. 23790 del 15.12.1995 - Goldengas S.p.A. (AN) - L. 690.580=; - Fattura n. 24452 del 20.12.1995 - Goldengas S.p.A. (AN) - L. 1.438.710=;
I	II	150 = L.	1.999.200=	- Fattura n. 79 del 30.12.1995 - Testardi Maria (TE);
I	II	160 = L.	2.334.780=	- Fattura n. 61656 del 13.12.1995 - Radiel S.p.A. (MI);
I	II	170 = L.	2.386.060=	- Fattura n. 1P00183085 del 06.12.1995 - Telecom Italia S.p.A. (TE)-L.1.037.000=; - Fattura n. 1P00183086 del 06.12.1995 - Telecom Italia S.p.A. (TE)-L. 267.000=; - Fattura n. 1P00183092 del 06.12.1995 - Telecom Italia S.p.A. (TE)-L.1.008.000=; - Spese postali mese di dicembre 1995 - L. 74.060=;
I	II	200 = L.	6.186.000=	- Fattura n. 5110700124 del 20.12.1995 - Telecom Italia S.p.A. (TE);
I	III	210 = L.	374.400=	- Fattura n. 43 del 20.12.1995 - Ideografica (TE) - L. 309.400=; - Fattura n. 260 del 31.12.1995 - Fratelli Ferrante (TE) - L. 65.000=;
(ex	III	270 = L. 271/1)	1.785.000=	- Ordinanza n. 290 del 21.12.1994 - Consorzio Caspur - (ROMA)
II	VII	340 = L.	319.000.000=	- Manutenzione straordinaria immobili - O.A.C.T. - Fondi Edilizia Univ.;
II	VIII	350 = L.	72.252.040=	- Ordinanza n.279 del 15.12.1995-I.B.M. (ROMA) - L. 60.411.540=; - Ordinanza n. 280 del 16.12.1995 - Centruccio s.r.l. (TE) - L. 11.840.500=;
II	VIII	380 = L.	1.773.100=	- Fattura n. 1426 del 29.12.1995 - Selcocom s.r.l. (TE) - L. 1.773.100=;
II	VIII	390 = L.	154.445=	- Doc. addebito n. RP6033 del 14.12.1995 - D.E.A. s.r.l. (ROMA) - L. 89.445=; - Doc. addebito n. RP6248 del 29.12.1995 - D.E.A. s.r.l. (ROMA) - L. 65.000=;
II	X	410 = L.	9.191.560=	- Ordinanza n. 276 del 12.12.1995 - I.B.M. (ROMA) - L. 6.525.960=; - Fattura n. 435 del 14.12.1995 - C.O.M.P. Ranzini s.r.l. (MI) - L. 2.665.600=;
II	X	441 = L.	300.000.000=	- Acquisto rilevatore infrarosso presso la ditta Infrared - (ARIZONA);
T O T A L E L.			720.926.860=	

RESIDUI ATTIVI AL 31.12.1995

VI XI 230 = L. 200.000= - Deposito P.P.T.T. per spese postali.

