

SENATO DELLA REPUBBLICA

XIII LEGISLATURA

N. 1706/20
ANNESSO N. 20

DISEGNO DI LEGGE

**presentato dal Ministro del tesoro
e del bilancio e della programmazione economica
(CIAMPI)**

(V. Stampato Camera n. 2063)

approvato dalla Camera dei deputati nella seduta del 16 novembre 1996

*Trasmesso dal Presidente della Camera dei deputati alla Presidenza
il 18 novembre 1996*

**Bilancio di previsione dello Stato per l'anno finanziario 1997
e bilancio pluriennale per il triennio 1997-1999**

TABELLA n. 20

**Stato di previsione del Ministero dell'università
e della ricerca scientifica e tecnologica**

ANNESSO N. 20

**CONTO CONSUNTIVO
STAZIONE ASTRONOMICA DI CARLOFORTE**

ESERCIZIO FINANZIARIO 1995

ANNESSO N. 20

**allo stato di previsione del Ministero dell'università
e della ricerca scientifica e tecnologica
per l'anno finanziario 1997**

CONTO CONSUNTIVO

STAZIONE ASTRONOMICA DI CARLOFORTE

ESERCIZIO FINANZIARIO 1995

RENDICONTO FINANZIARIO 1995

PARTE I. - ENTRATA

PARTE II. - SPESA

CONTO CONSUNTI
A) ENTRATE

Codice	CAPITOLO		GESTIONE DI COMPETENZA							
	N	Denominazione	PREVISIONI				SOMME ACCERTATE			
			Iniziali	Variazioni		Definitive (4+5-6)	Riscosse	Rimaste da riscuotere (10-8)	Totali accertati (8+9)	
				In Più (7-4)	In meno (4-7)					
1	2	3	4	5	6	7	8	9	10	
		Avanzo D'amministrazione presunto.....	276.754.167		31.419.216	45.334.951				
		Fondo presunto di cassa iniziale.....								
		Titolo 1								
		ENTRATE DERIVANTI DA TRASFERIMENTI CORRENTI								
		Categoria 1								
		TRASFERIMENTI DA PARTE DELLA STATO								
10101	01	CONTRIB. DI FINANZ. MIN. PUBBLICA ISTRUZIONE.....	572.000.000		204.000.000	368.000.000	368.000.000		368.000.000	
10102	02	ASSEGN. RIC. SCIENT. 60%								
10103	03	ASSEGN. RIC. SCIENT. 40%								
		Totale Categoria 1	572.000.000		204.000.000	368.000.000	368.000.000		368.000.000	
		Categoria 2								
		TRASFERIMENTI DA PARTE DI ENTI PUBBLICI E PRIVATI								
10201	01	UNIVERSITA' CAGLIARI	4.500.000			4.500.000	4.500.000		4.500.000	
		Totale Categoria 2	4.500.000			4.500.000	4.500.000		4.500.000	
		Totale Titolo 1	576.500.000		204.000.000	372.500.000	372.500.000		372.500.000	

VO ANNO 1995

Differenze rispetto alle previsioni		GESTIONE DEI RESIDUI ATTIVI						Totale residui attivi a termine esercizio (9+15)	Totale delle somme incassate (8+14)	Annotazioni
		Residui Inizio esercizio	Riscossi	Rimasti da riscuotere (16-14)	Totali (14+15)	Variazioni				
						In piu' (10-7)	In meno (7-10)			
11	12	13	14	15	16	17	18	19	20	
		100.000.000	100.000.000		100.000.000				458.000.000	
		100.000.000	100.000.000		100.000.000				458.000.000	
									4.500.000	
									4.300.000	
		100.000.000	100.000.000		100.000.000				472.500.000	

CONTO CONSUNTI

A) ENTRATE

		CAPITOLO	GESTIONE DI COMPETENZA						
Codice	N	Denominazione	PREVISIONI				SCIORE ACCERTATE		
			Iniziali	Variazioni		Definitive (4+5-6)	Riscosse	Rimaste da riscuotere (10-8)	Totali accertati (8+9)
				In Piu' (7-4)	In meno (4-7)				
1	2	3	4	5	6	7	8	9	10
		Titolo 2							
		ALTRE ENTRATE							
		Categoria 3							
		REDDITI E PROVENTI PATRIMONIALI							
20301	01	INT. SU DEPOSITI E C/C ..							
20302	02	AFFITTI DI IMMOBILI							
		Totale Categoria 3							
		Categoria 4							
		ENTRATE DIVERSE							
20401	01	RICAVI DALLA VENDITA DI PUBBLICAZIONI							
20402	02	REALIZZI PER CESSIONE DI MATERIALI FUORI USO							
20403	03	PROVENTI DERIVANTI DALLE PRESTAZIONI DI SERVIZIO.							
20404	04	RECUP. E RIMB. DIVERSI ..		471.976		471.976	471.976		471.976
		Totale Categoria 4		471.976		471.976	471.976		471.976

CONTO CONSUNTI
A) ENTRATE

		CAPITOLO	GESTIONE DI COMPETENZA						
Codice	X	Denominazione	PREVISIONI				SOMME ACCERTATE		
			Iniziali	Variazioni		Definitive (4+5-6)	Riscosse	Rimaste da riscuotere (10-8)	Totali accertati (8+9)
				In Più* (7-4)	In meno (4-7)				
1	2	3	4	5	6	7	8	9	10
		Categoria 5							
		ENTRATE EVENTUALI							
20501	01	ENTRATE EVENTUALI							
20502	02	ENTRATE VARIE							
20503	03	REGIONE AUTONOMA SARDA							
		Totale Categoria 5							
		Totale Titolo 2		471.976		471.976	471.976		471.976
		Titolo 3							
		ENTRATE PER ALIENAZIONI DI BENI PATRIMONIALI							
		Categoria 6							
		ALIENAZIONI DI IMMOBILI							
		Totale Categoria 6							

VO ANNO 1995

Differenze rispetto alle previsioni		GESTIONE DEI RESIDUI ATTIVI						Totale residui attivi a termine esercizio (9+15)	Totale delle somme incassate (8+14)	Annotazioni
		Residui Inizio esercizio	Riscossi	Rimasti da Riscuotere (16-14)	Totali (14+15)	Variazioni				
						In piu' (10-7)	In meno (7-10)			
11	12	13	14	15	16	17	18	19	20	
		40.308	40.808		40.808				512.784	

CONTO CONSUNTI

A) ENTRATE

		CAPITOLO	GESTIONE DI COMPETENZA						
Codice	N	Denominazione	PREVISIONI				SOMME ACCERTATE		
			Iniziali	Variazioni		Definitive (4+5-6)	Riscosse	Rimaste da riscuotere (10-8)	Totali accertati (8+9)
				In Piu' (7-4)	In meno (4-7)				
1	2	3	4	5	6	7	8	9	10
		Categoria 7							
		ALTERNATIVE DI IMMOBILIZ. TECNICHE E SCIENTIFICHE							
		Totale Categoria 7							
		Categoria 8							
		REALIZZO DI VALORI INMOB. E RISCOSSIONE DI CREDITI							
30801	01	RIKITO DEPOS. E CAUZIONI							
		Totale Categoria 8							
		Totale Titolo 3							
		Titolo 4							
		ACCESSIONI DI PRESTITI							
		Categoria 9							
		ASSUNZIONI DI MUTUI E DI ALTRI DEBITI FINANZIARI							
		Totale Categoria 9							
		Totale Titolo 4							

CONTO CONSUNTI

A) ENTRATE

		CAPITOLO	GESTIONE DI COMPETENZA						
Codice	N	Denominazione	PREVISIONI				SOMME ACCERTATE		
			Iniziali	Variazioni		Definitive (4+5-6)	Riscosse	Rimaste da riscuotere (10-8)	Totali accertati (8+9)
				In Più' (7-4)	In meno (4-7)				
1	2	3	4	5	6	7	8	9	10
		Titolo 5							
		ENTRATE DERIVANTI DA TRASF. IN CONTO CAPITALE							
		Categoria 10							
		TRASF. NON CAPITALIZZAB. DA PARTE DELLO STATO E DI ALTRI ENTI PUBBLICI							
51001	01	TRASF. DA C.N.R. PER LA RICERCA PFE.....	4.000.000	7.000.000		11.000.000	11.000.000		11.000.000
51002	02	ASI							
51003	03	VALORI		51.777.032		51.777.032	51.777.032		51.777.032
51004	04	TRASFERIMENTI DAL MURST PER L'EDILIZIA		212.000.000		212.000.000	212.000.000		212.000.000
		Totale Categoria 10	4.000.000	280.777.032		284.777.032	284.777.032		284.777.032
		Totale Titolo 5	4.000.000	280.777.032		284.777.032	284.777.032		284.777.032

VO ANNO 1995

Differenze rispetto alle previsioni		GESTIONE DEI RESIDUI ATTIVI						Totale residui attivi a termine esercizio (9+15)	Totale delle somme incassate (8+14)	Annotazioni
		Residui inizio esercizio	Riscossi	Ripasti da riscuotere (16-14)	Totali (14+15)	Variazioni				
						In piu' (16-13)	In meno (13-16)			
11 (10-7)	12 (7-10)	13	14	15	16	17	18	19	20	
									11.000.000	
									81.777.032	
									212.000.000	
									284.777.032	
									284.777.032	

CONTO CONSUNTI

A) ENTRATE

Codice		CAPITOLO	GESTIONE DI COMPETENZA							
			M	Denominazione	PREVISIONI			SOMME ACCERTATE		
					Iniziali	Variazioni		Definitive (4+5-6)	Riscosse	Rimaste da riscuotere (10-8)
In Piu' (7-4)	In meno (4-7)	8	9	10						
1	2	3	4	5	6	7	8	9	10	
		Titolo 6 PARTITE DI GIRO Categoria 11 ENTRATE AVENTI NATURA DI PARTITE DI GIRO								
61101	01	RITENUTE ERARIALI.....	15.000.000			15.000.000	2.320.000	1.505.000	4.495.000	
61102	02	RIT. PREVID. E ASSISTENZ.	1.000.000	74.081		1.074.081	1.059.351	14.720	1.074.081	
61103	03	RIMBORSO PER SOMME PAGATE PER CONTO TERZI	2.000.000	2.800.000		4.800.000	2.500.000	2.300.000	4.800.000	
61104	04	PARTITE IN CONTO SOSPESO								
61105	05	GEST. FONDI PICCOLE SPESE	1.000.000			1.000.000	1.000.000		1.000.000	
		Totale Categoria 11	19.000.000	2.874.081		21.874.081	7.549.351	3.820.720	11.370.031	
		Totale Titolo 6	19.000.000	2.874.081		21.874.081	7.549.351	3.820.720	11.370.031	

VO ANNO 1995

Differenze rispetto alle previsioni		GESTIONE DEI RESIDUI ATTIVI						Totale residui attivi a termine esercizio (9+15)	Totale delle somme incassate (8+14)	Annotazioni
		Residui Inizio esercizio	Riscossi	Rimasti da Riscuotere (16-14)	Totali (14+15)	Variazioni				
						In piu' (16-13)	In meno (13-16)			
In piu' (10-7)	In meno (7-10)	13	14	15	15	17	18	19	20	
	10.504.000	1.452.200	1.452.200		1.452.200			1.506.000	4.442.200	
								14.720	1.059.351	
		8.194.000	6.194.000		5.194.000			2.300.000	3.594.000	
		1.000.000	1.000.000		1.000.000				2.000.000	
	10.504.000	8.648.200	8.648.200		8.648.200			3.320.720	15.195.551	
	10.504.000	8.648.200	8.648.200		8.648.200			3.320.720	15.195.551	

CONTO CONSUNTI

A) ENTRATE

CAPITOLO		GESTIONE DI COMPETENZA							
Codice	N	Denominazione	PREVISIONI				SOMME ACCERTATE		
			Iniziali	Variazioni		Definitive (4+5-6)	Riscosse	Rimaste da riscuotere (10-8)	Totali accertati (8+9)
				In Più' (7-4)	In meno (4-7)				
1	2	3	4	5	6	7	8	9	10
		RIEPILOGO TITOLI							
		Tit 1 - Entrate derivanti da trasferimenti correnti.	576.500.000		204.000.000	372.500.000	372.500.000		372.500.000
		Tit 2 - Altre Entrate		471.975		471.975	471.975		471.975
		Tit 3 - Entrate per alienazione di beni patrimoniali, Riscossione crediti							
		Tit 4 - Accensione di prestiti.							
		Tit 5 - Entrate derivanti da trasferimenti in conto capitale	4.000.000	280.777.032		284.777.032	284.777.032		284.777.032
		Tit 6 - Partite di giro	19.000.000	2.974.081		21.874.081	7.549.351	3.329.720	11.370.031
		Totale delle Entrate	599.500.000	284.123.083	204.000.000	579.623.089	665.298.359	3.820.720	559.119.089
		Avanzo di Amministrazione utilizzato.				145.334.951			
		Fondo iniziale di cassa	645.284.133			645.284.133			
		Totale Generale				824.958.040			
		Disavanzo di Amministrazione presunto							

VO ANNO 1995

Differenze rispetto alle previsioni		GESTIONE DEI RESIDUI ATTIVI						Totale residui attivi a termine esercizio (9+15)	Totale delle somme Incassate (8+14)	Annotazioni
		Residui Inizio esercizio	Riscossi	Rimasti da Riscuotere (16-14)	Totali (14+15)	Variazioni				
						In piu' (10-7)	In meno (7-10)			
11	12	13	14	15	16	17	18	19	20	
		100.000.000	100.000.000		100.000.000				472.500.000	
		40.808	40.808		40.808				512.798	
									284.777.032	
	10.504.000	8.546.200	8.546.200		8.546.200			3.820.720	16.195.551	
	10.504.000	103.587.008	108.637.008		108.537.008			3.820.720	773.985.377	
									845.284.133	

CONTO CONSUNTIVO

B) SPESE

		CAPITOLO	GESTIONE DI COMPETENZA						
Codice	M	Denominazione	PREVISIONI				SCOME IMPEGNATE		
			Iniziali	Variazioni		Definitive (4+5-6)	Pagate	Rimaste da Pagare (10-8)	Totali impegni (8+9)
				In Più' (7-4)	In meno (4-7)				
i	2	3	4	5	6	7	8	9	10
		Titolo I SPESE CORRENTI							
		Categoria 1 SPESE PER GLI ORGANI DELL'ENTE							
10101	01	COMPENSI, INDENN. E RIMB. COMPEN. GLI ORGANI COLLE- GIALI DI AMMINISTRAZIONE	700.000			700.000		322.150	322.150
10102	02	COMP. IND. RIMB. AI COM- PONENTI COLLEGIO REVISORI	12.800.000			12.800.000	5.178.753	4.195.000	10.373.753
		Totale Categoria 1	13.500.000			13.500.000	5.178.753	4.527.150	10.705.913
		Categoria 2 SPESE PER ACQUITTO DI BENI DI CONSUMO E DI TERZI							
10201	01	ACQUISTO LIBRI RIVISTE E GIORNALI	2.007.552			2.007.552	1.708.200		1.708.200
10202	02	ACQUISTO MATER. CONSUMO E MOL. MATERIALE TECNICO ..	4.000.000			4.000.000	3.131.874	855.858	3.997.732
10203	03	INDENNITA' DI MISSIONE ..	17.000.000	341.000	4.000.000	13.341.000	10.035.458	2.263.200	12.298.658
		Riporto	23.007.552	341.000	4.000.000	19.348.552	14.875.532	3.129.058	18.004.590

VO ANNO 1995

Differenze rispetto alle previsioni		GESTIONE DEI RESIDUI PASSIVI						Totale residui passivi termine esercizio (9+15)	Totale delle somme Pagate (8+14)	Annotazioni
		Residui Inizio esercizio	Pagati	Rimasti da Pagare (16-14)	Totali (14+15)	Variazioni				
						In piu' (10-7)	In meno (13-15)			
11	12	13	14	15	16	17	18	19	20	
	257.840	289.000	289.000		289.000			332.150	220.000	
	2.425.247	6.771.058	6.771.058		6.771.058			4.195.000	12.949.811	
	2.704.037	7.051.058	7.051.058		7.051.058			4.527.150	13.229.811	
	299.352								1.708.200	
	2.258	757.784	757.784		757.784			855.853	3.389.658	
	1.042.342	714.000	714.000		714.000			2.263.200	10.749.458	
	1.343.962	1.471.784	1.471.784		1.471.784			3.129.058	18.347.316	

CONTO CONSUNTI

B) SPESE

Codice	N	CAPITOLO Denominazione	GESTIONE DI COMPETENZA						
			PREVISIONI				SCHEME IMPEGNATE		
			Iniziali	Variazioni		Definitive (4+5-6)	Pagate	Rimaste da Pagare (10-8)	Totali impegni (8+9)
				In Più' (7-4)	In meno (4-7)				
1	2	3	4	5	6	7	8	9	10
		A Riportare	23.007.552	341.000	4.000.000	19.348.552	14.375.532	3.129.058	18.004.590
10204	04	SPESE DI RAPPRESENTANZA...	1.000.000		500.000	500.000	140.000		140.000
10205	05	ACQUISTO VEST. E DIVISE..							
10206	06	TRASPORTI E PACCHINAGGI..							
10207	07	PREMI DI ASSICURAZIONE...	14.000.000			14.000.000	10.033.905		10.033.905
10208	08	PUBBLICAZIONI E STAMPE...	5.000.000		2.000.000	3.000.000	923.059	273.700	1.255.759
10209	09	MANUTENZ. MGL. ESERCIZIO MEZZI DI TRASPORTO.....	12.000.000			12.000.000	9.532.597	1.195.800	10.379.497
10210	10	CANGI ACQUA.....	12.000.000		4.000.000	8.000.000	6.217.300		6.217.300
10211	11	SPESE DI RISCALDAMENTO...							
10212	12	CONSUMO ENERGIA ELETTRICA	28.000.000	77.450		28.077.450	25.701.000		25.701.000
10213	13	MANTENZ. ORD. DEI LOCALI	30.000.000		5.000.000	25.000.000	20.230.000	4.045.000	24.275.000
10214	14	MANTENZ. MOBILI, ATTREZZATURE E MACCHINARI.....	10.000.000		3.000.000	7.000.000	5.123.446	95.200	5.218.646
10215	15	SPESE POSTALI E TELEGRAF.	2.500.000		500.000	2.000.000	1.151.345		1.151.345
10216	16	ONERI E COMPENSI PER SPECIALI INCARICHI.....	10.000.000		6.000.000	4.000.000			
10217	17	CONTRATTI CON TECNICI PER USO DI ATTREZZ SPECIFICHE							
10218	18	SPESE D'UFFICIO.....	11.000.000	1.500.000		12.500.000	11.520.251	797.505	12.317.755
10219	19	SPESE TELEFONICHE E TELEX	47.000.000			47.000.000	37.540.000	724.000	38.264.000
		Riporto	205.507.552	1.918.450	25.000.000	182.428.002	144.208.535	10.262.263	154.470.798

VO ANNO 1995

Differenze rispetto alle previsioni		GESTIONE DEI RESIDUI PASSIVI						Totale residui passivi termine esercizio (9+15)	Totale delle somme Pagate (8+14)	Annotazioni
In piu' (10-7)	In meno (7-10)	Residui Inizio esercizio	Pagati	Riasti da Pagare (16-14)	Totali (14+15)	Variazioni				
						In piu' (16-13)	In meno (13-16)			
11	12	13	14	15	16	17	18	19	20	
	1.343.962	1.471.784	1.471.784		1.471.784			3.129.058	16.347.316	
	350.000	75.000	75.000		75.000				215.000	
	3.955.005								10.033.305	
	1.743.241							273.700	933.053	
	1.120.503	918.800	918.800		918.800			1.198.800	10.501.437	
	1.782.700	1.071.000	1.071.000		1.071.000				7.288.300	
	1.376.450								26.701.000	
	724.000							4.046.000	20.230.000	
	1.781.354	3.045.782	2.187.018		2.187.018		858.764	95.200	7.310.464	
	838.655	325.530	325.530		325.530				1.486.975	
	4.000.000									
	182.244	6.248.805	6.248.805		6.248.805			797.505	17.769.056	
	8.736.000							724.000	37.540.000	
	27.955.204	13.158.701	12.297.937		12.297.937		858.764	10.262.263	156.506.472	

CONTO CONSUNTIVO

B) SPESE

Codice	CAPITOLO		GESTIONE DI COMPETENZA						
	N	Denominazione	PREVISIONI				SOMME IMPEGNATE		
			Iniziali	Variazioni		Definitive (4+5-6)	Pagate	Rimaste da Pagare (10-8)	Totali impegni (8+9)
				In piu' (7-4)	In meno (4-7)				
1	2	3	4	5	6	7	8	9	10
		A Riportare	205.507.552	1.913.450	25.000.000	132.426.002	144.208.535	10.262.263	154.470.798
10220	20	RILEG. LIBRI E PUBBLICAZ.							
10221	21	AFFITTI.....							
		Totale Categoria 2	205.507.552	1.913.450	25.000.000	132.426.002	144.208.535	10.262.263	154.470.798
		Categoria 3							
		SPESE PER LA RICERCA							
10301	01	SPESE PER STUDI, INDAGINI E RIVELAZIONI.....							
10302	02	SPESE MATER. DI CONSUMO..	15.000.000		2.000.000	14.000.000	9.552.455	583.100	10.235.555
10303	03	CANONI USO APPARECCHIAT.							
10304	04	PRESTAZIONI TECNICHE RI- CHieste AD ALTRI ENTI....							
10305	05	PARTECIPAZIONE A CONGRES- SI SCIENTIFICI.....	38.000.000		15.000.000	23.000.000	22.618.208		22.618.208
10306	06	CONFERENZE, SEMINARI, BORSE STUDIO, AGGIORNAMENTI E COLLABORAZ. SCIENTIFICHE	34.000.000		10.000.000	24.000.000	14.297.498		14.297.498
10307	07	CONTRIBUTO REGIONALE PER STORIA DELL'ASTRONOMIA							
		Totale Categoria 3	88.000.000		27.000.000	61.000.000	46.568.162	583.100	47.151.262

VO ANNO 1995

Differenze rispetto alle previsioni		GESTIONE DEI RESIDUI PASSIVI						Totale residui passivi termine esercizio (9+15)	Totale delle somme Pagate (8+14)	Annotazioni
		Residui Inizio esercizio	Pagati	Rimasti da Pagare (16-14)	Totali (14+15)	Variazioni				
						In piu' (16-13)	In meno (13-16)			
11	12	13	14	15	16	17	18	19	20	
	27.955.204	13.155.701	12.297.937		12.297.937		858.764	10.262.263	156.506.472	
	27.955.204	13.155.701	12.297.937		12.297.937		858.764	10.262.263	156.506.472	
	3.764.444	1.776.809	1.776.809		1.776.809			583.100	11.423.265	
	381.792	995.546	995.546		995.546				23.613.754	
	9.702.502	580.000	580.000		580.000				14.377.438	
		9.218					9.218			
	13.848.738	3.361.573	3.352.355		3.352.355		9.218	583.100	49.920.517	

CONTO CONSUNTI
B) SPESE

Codice	CAPITOLO		GESTIONE DI COMPETENZA							
	N	Denominazione	PREVISIONI				SOMME IMPEGNATE			
			Iniziali	Variazioni		Definitive (4+5-6)	Pagate	Rimaste da Pagare (10-8)	Totali impegni (8+9)	
				In Piu' (7-4)	In meno (4-7)					
1	2	3	4	5	6	7	8	9	10	
		Categoria 4								
		ONERI FINANZIARI								
10401	01	SPESE E COMM. BANCARIE...	4.300.000			4.300.000		2.840.000	2.840.000	
10402	02	INTERESSI PASSIVI.....								
		Totale Categoria 4	4.300.000			4.300.000		2.840.000	2.840.000	
		Categoria 5								
		ONERI TRIBUTARI								
10501	01	IMPOSTE, TASSE E TRIBUTI								
10602	02	ONERI VARI STRAORDINARI								
		Totale Categoria 5								
		Categoria 6								
		SPESE DIVERSE								
10601	01	RESTITUZ. E RIMB. DIVERSI								
10602	02	ONERI VARI STRAORDINARI	1.000.000			1.000.000	385.280		385.280	
10603	03	SPESE REALIZZO ENTRATE...								
		Riporto	1.000.000			1.000.000	385.280		385.280	

VO ANNO 1995

Differenze rispetto alle previsioni		GESTIONE DEI RESTUI PASSIVI						Totale residui passivi termine esercizio (9+15)	Totale delle somme Pagate (8+14)	Annotazioni
		Residui Inizio esercizio	Pagati	Rimasti da Pagare (16-14)	Totali (14+15)	Variazioni				
						In piu' (10-7)	In meno (13-16)			
11	12	13	14	15	16	17	18	19	20	
	1.450.000	2.410.000	2.410.000		2.410.000			2.840.000	2.410.000	
	1.450.000	2.410.000	2.410.000		2.410.000			2.840.000	2.410.000	
	614.720								385.280	
	614.720								385.280	

CONTO CONSUNTI

B) SPESE

		CAPITOLO	GESTIONE DI COMPETENZA							
Codice	M	Denominazione	PREVISIONI				SOMME IMPEGNATE			
			Iniziali	Variazioni		Definitive (4+5-6)	Pagate	Rimaste da Pagare (10-9)	Totali impegni (8+9)	
				In Più (7-4)	In meno (4-7)					
1	2	3	4	5	6	7	8	9	10	
		A riportare	1.000.000				1.000.000	385.280		385.280
20504	04	FONDO DI RISERVA.....	10.000.000		9.225.000		775.000			
		Totale Categoria 6	11.000.000		9.225.000		1.775.000	385.280		385.280
		Totale Titolo 1	229.007.052	1.910.450	61.225.000		283.001.002	97.040.710	19.212.523	215.551.253
		Titolo 2								
		SPESE IN CONTO CAPITALE								
		Categoria 7								
		ACQUISIZ. DI BENI AD USO DUREVOLE ED OPERE IMMOB.								
20701	01	ACQUISTO BENI IMMOBILI...								
20702	02	RICOSTRUZIONE, TRASFORMAZIONE IMMOBILI.....								
20703	03	SPESE PER NUOVE COSTRUZIONI IN CORSO.....								
20704	04	MANTENIMENTO STRAORD. IN CORSO.....	30.000.000		10.000.000		20.000.000	4.730.337	1.924.275	6.654.612
20705	05	FONDI PER L'EDILIZIA		218.334.951			218.334.951			
		Totale Categoria 7	30.000.000	218.334.951	10.000.000		238.334.951	4.730.337	1.924.275	6.654.612

CONTO CONSUNTI

B) SPESE

			GESTIONE DI COMPETENZA						
Codice	M	CAPITOLO Denominazione	PREVISIONI				SOPRE IMPEGGATE		
			Iniziali	Variazioni		Definitive (4+5-6)	Pagate	Rimaste da Pagare (10-8)	Totali impegni (8+9)
				In piu' (7-4)	In meno (4-7)				
1	2	3	4	5	6	7	8	9	10
		Categoria 8							
		ACQUISIZIONE DI IMMOBILIZZAZIONI TECNICHE							
20601	01	ACQUISTO DI IMPIANTI, AT- TREZZATURE E MACCHINARI...	25.000.000		3.000.000	22.000.000	11.208.252	2.039.950	14.008.303
20602	02	RIPIRESTINO, TRASF. MARCA. STRAORD. IMPIANTI, ATTR. E MACCHINARI.....	15.000.000			15.000.000	8.479.355	5.157.000	14.836.355
20803	03	ACQUISTO DI AUTOMEZZI.....	-	7.725.000		7.725.000	7.725.000		7.725.000
20804	04	ACQUISTO MOBILI, MACCHINE D'UFFICIO.....	20.000.000			20.000.000	3.849.743	2.864.780	6.514.523
20805	05	BIBLIOTECA.....	42.000.000	53.526		42.053.526	39.358.296	1.207.330	41.875.086
		Totale Categoria 8	102.000.000	7.778.526	3.000.000	109.778.526	71.523.557	12.929.510	64.558.157
		Categoria 9							
		ACQUISTO DI VALORI IMMOB. CONCESSIONE DI CREDITI E ANTICIPAZIONI							
20901	01	DEPOSITI E CALZIGRE.....							
		Totale Categoria 9							

CONTO CONSUNTI

B) SPESE

		CAPITOLO	GESTIONE DI COMPETENZA							
Codice	II		Denominazione	PREVISIONI				SOMME IMPEGGATE		
				Iniziali	Variazioni		Definitive (4+5-6)	Pagate	Rimaste da Pagare (10-8)	Totali impegni (8+9)
					In Piu' (7-4)	In meno (4-7)				
1	2	3	4	5	6	7	8	9	10	
		Categoria 10 SPESE PER LA RICERCA								
21001	01	ACQUISIZIONE BENI E STRUMENTI PER LA RICERCA FINANZIATA DALLO STATO....	120.000.000			120.000.000	75.918.013	37.227.280	113.045.293	
21002	02	STUDI E RICERCHE FINANZIATE DAL C.R.R. E BORSE DI STUDIO	4.000.000	7.000.000		11.000.000	1.300.000	9.700.000	11.000.000	
21003	03	ASI								
21004	04	VALOREN		61.777.032		61.777.032		61.777.032	61.777.032	
21005	05	STUDI, RICERCHE FINANZIAMENTI ENEA E BORSE STUDIO								
		Totale Categoria 10	124.000.000	68.777.032		192.777.032	77.118.013	46.927.312	185.822.325	
		Totale Titolo 2	256.000.000	294.890.509	13.000.000	537.890.509	153.476.907	123.558.197	277.035.104	

VO ANNO 1995

Differenze rispetto alle previsioni		GESTIONE DEI RESIDUI PASSIVI						Totale residui passivi termine esercizio (9+15)	Totale delle somme Pagate (8+14)	Annotazioni
		Residui Inizio esercizio	Pagati	Riasti da Pagare (16-14)	Totali (14+15)	Variazioni				
						In piu' (16-13)	In meno (13-16)			
11	12	13	14	15	16	17	18	19	20	
	8.954.707	85.784.748	84.419.203		84.419.203		1.345.545	37.227.200	160.237.218	
		19.846.669	18.534.694	1.111.975	19.648.669			10.811.975	19.834.694	
		143.251		143.251	143.251			143.251		
								61.777.032		
		39.873		39.873	39.873			39.873		
	8.954.707	105.644.541	102.353.897	1.345.099	104.298.996		1.345.545	110.049.411	180.071.910	
	260.855.405	184.134.887	181.284.453	1.451.099	182.715.562		1.419.325	125.009.296	334.741.370	

CONTO CONSUNTI
B) SPESE

		CAPITOLO	GESTIONE DI COMPETENZA						
Codice	N	Denominazione	PREVISIONI				SOMME IMPEGGATE		
			Iniziali	Variazioni		Definitive (4+5-6)	Pagate	Rimaste da Pagare (10-8)	Totali impegni (8+9)
				In piu' (7-4)	In meno (4-7)				
1	2	3	4	5	6	7	8	9	10
		TITOLO 3							
		ESTINZIONI DI MUTUI							
		Categoria 11							
		RIEMBORSO DI MUTUI E ANTICIPAZIONI							
31101	01	CASSA DEPOSITI E PRESTITI	2.192.448			2.192.448	2.192.448		2.192.448
		Totale Categoria 11	2.192.448			2.192.448	2.192.448		2.192.448
		Totale Titolo 3	2.192.448			2.192.448	2.192.448		2.192.448
		TITOLO 4							
		PARTITE DI GIRO							
		Categoria 12							
		SPESE AVANTI NATURA DI PARTITE DI GIRO							
41201	01	RITENUTE ERARIALI.....	15.000.000			15.000.000	2.990.000	1.506.000	4.496.000
41202	02	RIT. PREV. ASSISTENZIALI	1.000.000	74.081		1.074.081	1.059.361	14.720	1.074.081
41203	03	SOMME PAGATE PER CONTO TERZI.....	2.000.000	2.800.000		4.800.000	4.800.000		4.800.000
		Riporto	18.000.000	2.874.081		20.874.081	8.849.361	1.520.720	10.370.081

VO ANNO 1995

Differenze rispetto alle previsioni		GESTIONE DEI RESIDUI PASSIVI						Totale residui passivi termine esercizio (9+15)	Totale delle somme Pagate (8+14)	Annotazioni
		Residui Inizio esercizio	Pagati	Rimasti da Pagare (16-14)	Totali (14+15)	Variazioni				
						In piu' (10-7)	In meno (13-16)			
11	12	13	14	15	15	17	18	19	20	
									2.192.448	
									2.192.448	
									2.192.448	
	10.504.000	1.452.200	1.452.000		1.452.000		200	1.506.000	4.442.000	
								14.720	1.059.361	
									4.800.000	
	10.504.000	1.452.200	1.452.000		1.452.000		200	1.520.720	10.301.361	

CONTO CONSUNTI

B) SPESE

Codice	CAPITOLO		GESTIONE DI COMPETENZA						
	R	Denominazione	PREVISIONI				SOMME IMPEGATE		
			Iniziali	Variazioni		Definitive (4+5-8)	Pagate	Rimaste da Pagare (10-8)	Totali impegni (8+9)
				In Piu' (7-4)	In meno (4-7)				
1	2	3	4	5	6	7	8	9	10
		A Riportare	18.000.000	2.874.031		20.874.031	8.849.351	1.520.720	10.370.031
41204	04	PARTITE IN CONTO SOSPESO							
41205	05	GESTIONE FONDO PICCOLE SPESE.....	1.000.000			1.000.000	1.000.000		1.000.000
		Totale Categoria 12	19.000.000	2.874.031		21.874.031	9.849.351	1.520.720	11.370.031
		Totale Titolo 4	19.000.000	2.874.031		21.874.031	9.849.351	1.520.720	11.370.031
		RIEPILOGO TITOLI							
		Tit 1 - Spese Correnti	322.307.552	1.918.450	61.225.000	263.001.002	197.340.730	18.212.523	215.553.253
		Tit 2 - Spese in Conto Capitale	254.000.000	294.890.509	13.000.000	537.300.509	153.475.307	123.558.191	277.025.104
		Tit 3 - Estinzione Mutui	2.192.448			2.192.448	2.192.448		2.192.448
		Tit 4 - Partite di Giro	13.000.000	2.874.031		21.874.031	9.849.351	1.520.720	11.370.031
		Totale delle Spese	593.500.000	233.623.040	74.225.000	324.958.040	352.859.445	143.291.440	506.150.005
		Disavanzo di Administra- zione presunto							
		Totale Generale				324.958.040			

VO ANNO 1995

Differenze rispetto alle previsioni		GESTIONE DEI RESIDUI PASSIVI						Totale residui passivi termina esercizio (9+15)	Totale delle somme Pagate (8+14)	Annotazioni
		Residui Inizio esercizio	Pagati	Rimasti da Pagare (16-14)	Totali (14+15)	Variazioni				
						In piu' (16-13)	In meno (13-18)			
11	12	13	14	15	16	17	18	19	20	
	10.504.000	1.452.200	1.452.000		1.452.000		200	1.520.720	10.301.361	
									1.000.000	
	10.504.000	1.452.200	1.452.000		1.452.000		200	1.520.720	11.301.361	
	10.504.000	1.452.200	1.452.000		1.452.000		200	1.520.720	11.301.361	
	47.447.749	25.979.332	25.111.350		25.111.350		867.982	18.212.523	222.652.000	
	260.855.405	184.134.887	181.264.453	1.451.099	182.715.562		1.419.325	125.009.299	224.741.370	
									2.192.548	
	10.504.000	1.452.200	1.452.000		1.452.000		200	1.520.720	11.301.361	
	318.807.154	211.555.419	207.827.813	1.451.099	209.278.912		2.287.507	144.742.539	570.587.259	


**SITUAZIONE PATRIMONIALE, CONTO ECONOMICO
E SITUAZIONE AMMINISTRATIVA
AL 31 DICEMBRE 1995**

SITUAZIONE DEI RESIDUI ATTIVI E PASSIVI

Numero conti	ATTIVITA'	CONSISTENZE		DIFFERENZE	
		al 1/1	al 31/12	In +	In -
	DISPONIBILITA' LIQUIDE				
	Fondo di cassa	645.284.133	648.582.251	203.298.118	
	RESIDUI ATTM				
	Credito verso lo Stato	100.000.000			100.000.000
	Credito diversi	8.646.200	3.320.720		5.325.480
	CREDITI BANCARI E FINANZIARI				
	Depositi vincolati				
	Depositi cauzionali				
	RIMANENZE ATTIVE D'ESERCIZIO				
	Riman. materie prime e mat. di consumo				
	Risconti attivi				
	INVESTIMENTI MOBILIARI				
	Titoli emessi e garantiti dallo Stato ed ass.				
	Altri titoli				
	IMMOBILI				
	Edifici	752.000.000	752.000.000		
	Costruzioni in corso				
	IMMOBILIZZAZIONI TECNICHE E SCIENTIFICHE				
	Strumenti tecnici e attrezzature in genere	993.853.890	1.085.761.196	91.907.306	
	Automezzi e altri mezzi di trasporto	42.600.087	39.660.081		2.840.006
	Mobili, arredi e macchine ufficio	129.441.018	130.777.900	1.336.882	
	Materiale bibliografico	385.000.000	426.676.000	41.676.000	
	Collezioni scientifiche				
	Altri beni mobili	4.460.000	4.460.000		
	Beni da ricevere				
	Totale Attività	3.061.185.328	3.291.238.148	338.218.306	108.165.486
	DEFICIT PATRIMONIALE				
	Disavanzo economico precedenti esercizi				
	Disavanzo economico dell'esercizio				
	Totale a pareggio	3.061.185.328	3.291.238.148	338.218.306	108.165.486
	CONTI D'ORDINE				
	Valori di terzi depositati a cauzione a garanzia				
	Conti diversi				

Approvato dal Consiglio di Amministrazione nella seduta del 24.04.1996

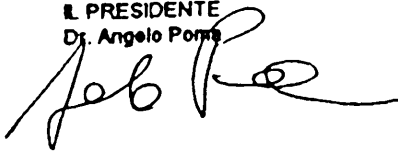
IL SEGRETARIO
Dr.ssa Maria Renata Schirru



NE PATRIMONIALE

Numero cont.	PASSIVITA'	CONSISTENZE		DIFFERENZE	
		al 1/1	al 31/12	in +	in -
	DEBITI DI TESORERIA Scoperti di c/c				
	RESIDUI PASSIVI Debiti verso lo Stato ed altri enti Debiti verso fornitori Debiti diversi	211.566.419	144.742.639		66.823.880
	DEBITI BANCARI E FINANZIARI Mutui passivi Debiti diversi bancari e finanziari	15.883.072	13.690.624		2.192.448
	RIMANENZE PASSIVE Riscotti passivi				
	FONDI DI ACCANTONAMENTO Fondo imposte e tasse Fondi per accantonamenti diversi				
	POSTE RETTIFICATIVE DELL'ATTIVO Fondo ammortamento immobili Fondo ammort. implan. attrezzi e macchin. Fondo ammort. automezzi e macchine d'uff.				
	Totale passività	227.449.491	158.433.163		69.016.328
	PATRIMONIO NETTO Avanzo economico precedenti esercizi Avanzo economico dell'esercizio	2.833.735.837	3.132.804.965	338.218.306	39.149.158
	Totale a pareggio	3.061.185.328	3.291.238.148	338.218.306	108.165.486
	CONTI D'ORDINE Terzi per valori depositati a cauzione e garanzia Conti diversi				

IL PRESIDENTE
Dg. Angelo Poma



CONTO ECONOMICO PER L'ESERCIZIO 1995

Titolo I		Parte Prima		Titolo I	
Entrate derivanti da trasferimenti correnti		Entrate e Spese finanziarie correnti		Spese Correnti	
Cat. I	Trasferimenti da parte dello Stato	368.000.000	Cat. I	Spese per gli organi dell'Ente	10.705.913
Cat. II	Trasferimenti da parte degli Enti pubblici e privati	4.500.000	Cat. II	Spese per acquisto di beni di consumo e di servizi	154.470.798
	Titolo II		Cat. III	Spese per la ricerca	47.151.262
	Altre entrate		Cat. IV	Oneri finanziari	2.840.000
Cat. III	Redditi e proventi patrimoniali		Cat. V	Oneri tributari	
Cat. IV	Entrate diverse	471.976	Cat. VI	Spese diverse	385.280
Cat. V	Entrate eventuali			Totale parte I	215.553.253
	Totale parte I	372.971.976			

Parte Seconda		Componenti che non danno luogo a movimenti finanziari	
a) Entrate accertate in preced. eserc. di pertinenza dell'esercizio	L.	a) Spese di competenza impegnate in precedenti esercizi	L.
b) Produzioni e movimenti interni: beni ottenuti con mezzi propri da capitalizzazione	L.	b) Produzioni e movimenti interni ottenuti in natura	L.
c) Trasferimenti: attivi in natura	L.	c) Trasferimenti passivi in natura	L.
d) Variazioni patrimoniali straordinarie sopravvenienze attive (+ residui passivi) insussistenze passive (- residui passivi)	L.	d) Ammortamenti e deprezzamenti	L.
e) Spese impegnate di competenza di successivi esercizi	L.	e) Svalutazioni e deprezzamenti: eliminazione impianti non completamente ammortizzati svalutazione titoli	L.
f) Utilizzo fondi accantonati	L.	f) Accantonamenti per oneri presunti di competenza	L.
g) "Plus" valore sugli acquisti	L.	g) Entrate accertate nell'esercizio di competenza di futuri esercizi	L.
h) Rimanenze finali di materie prime e materiali di consumo	L.	h) Quote d'esercizio per accantonamenti sociali	L.
		i) Variazioni patrimoniali straordinarie: sopravvenienze attive (+ residui passivi) insussistenze passive (- residui passivi)	L.
		l) "Minus" valore sulle vendite di immobili, beni e impianti	L.
		m) Rimanenze finali di materie prime e materiali di consumo	L.
Totale parte seconda	L.	Totale parte seconda	L.
Totale generale	L. 372.971.976	Totale generale	L. 215.553.253
Disavanzo economico	L.	Avanzo economico	L. 157.418.723
Totale a pareggio	L. 372.971.976	Totale a pareggio	L. 372.971.976

IL SEGRETARIO *M. M. M.*

IL PRESIDENTE *Ab. Rao*

SITUAZIONE AMMINISTRATIVA

Consistenza di cassa all'inizio dell'esercizio.....

in c/competenza.....

Riscossioni.....

in c/residui.....

in c/competenza.....

Pagamenti.....

in c/residui.....

Consistenza della cassa alla fine dell'esercizio.....

degli esercizi precedenti.....

Residui attivi

dell'esercizio.....

degli esercizi precedenti.....

Residui passivi

dell'esercizio.....

Avanzo / Disavanzo d'amministrazione alla fine dell'esercizio.....


Approvato dal Consiglio di Amministrazione nella seduta del.....

IL SEGRETARIO
Dr.ssa Marta Regina Schirru



	645.284.133
665.298.369	
108.687.008	773.985.377
362.859.446	
207.827.813	670.687.259
	848.582.251
3.820.720	3.820.720
1.451.099	
143.291.440	144.742.539
	707.660.432

IL PRESIDENTE
D. Angelo Foma



RIACCERTAMENTO DEI RESIDUI

Situazione dei Residui Attivi provenienti dagli esercizi anteriori a quello di competenza

Eserc/Cap.	Debitore	Motivazione del credito	Consistenza al 1/1/95	Somma riscossa durante l'esercizio	Somma eliminata perché non realizz.	Somma rimasta da riscuotere
1994/10101	M.U.R.S.T.	Contributo funzionamento	100.000,000	100.000,000	/	/
1994/20404	URAS SILVANO	Conguaglio missione	40,808	40,808	/	/
1994/61101	DIVERSI	Rit. d'acc. su gett. presen.	1,452,200	1,452,200	/	/
1994/61103	DIVERSI	Conguaglio missione	6,194,000	6,194,000	/	/
1994/61105	STAZIONE ASTRONOMICA	Reintegro f.do economato	1,000,000	1,000,000	/	/
Totali			108.687,008	108.687,008	/	/

Situazione dei Residui Passivi provenienti dagli esercizi anteriori a quello di competenza

Eserc/Cap.	Creditore	Motivazione del debito	Consistenza al 1/1/95	Somma pagata durante l'esercizio	Somma eliminata perché non dovuta	Somma rimasta da pagare
1992/10214	DIGITAL	Manutenzione strumenti	858,764	/	858,764	/
1992/10307	PROVERBIO EDOARDO	Liquidazione missione	9,218	/	9,218	/
1992/20801	Ditta CAPRA	Fornitura materiale	73,780	/	73,780	/
1992/21002	Ditta DISTRIB. CARTOT.	Fornitura materiale	59,394	/	/	59,394
1992/21005	Ditta DISTRIB. CARTOT.	Fornitura materiale	89,873	/	/	89,873
1992/21003	DIVERSI	Fornitura materiale	143,251	/	/	143,251
Totali esercizi precedenti			1,234,280	/	941,762	292,518
1994/10101	COMPONENTI C.d.A	Compensi	280,000	280,000	/	/
1994/10102	COMPON. Coll. Rev. Conti	Compensi	6,771,058	6,771,058	/	/
1994/10202	DIVERSI	Fatture varie	757,784	757,784	/	/
1994/10203	DIVERSI	Indennità di missione	714,000	714,000	/	/
1994/10204	KODAK EXPRESS	Fornitura materiale	75,000	75,000	/	/
1994/10209	DIVERSI	Fatture varie	918,800	918,800	/	/
1994/10210	PILI CARLO	Fatt. 130 del 30/11/94	1,071,000	1,071,000	/	/
1994/10214	DIVERSI	Fatture varie	2,187,018	2,187,018	/	/
1994/10215	STAZIONE ASTRONOMICA	Reintegro piccola cassa	325,530	325,530	/	/
1994/10218	DIVERSI	Fatture varie	6,248,805	6,248,805	/	/
1994/10302	DIVERSI	Fatture varie	1,776,809	1,776,809	/	/
1994/10305	BANNI ALDO	Liquidaz. missione Roma	995,546	995,546	/	/
1994/10308	LAI SEBASTIANA	Antic. miss. Firenze-Roma	580,000	580,000	/	/
1994/10401	COMIT	Spese e comm. bancarie	2,410,000	2,410,000	/	/
1994/20704	VITROCISET	Riparazione cupola laser	29,898,750	29,898,750	/	/
1994/20705	MACOR	Fatt. n. 8 del 19/1/95	2,327,045	2,327,045	/	/
1994/20801	DIVERSI	Fatture varie	25,471,525	25,471,525	/	/
1994/20802	GESTIONE SILO	Fatt. n. 534 del 24/12/94	178,500	178,500	/	/
1994/20804	DIVERSI	Fatture varie	5,939,491	5,939,491	/	/
1994/20805	DIVERSI	Fatture varie	14,601,255	14,495,255	/	106,000
1994/21001	DIVERSI	Fatture varie	85,764,748	84,419,203	1,345,545	/
1994/21002	DIVERSI	Fatture varie	18,587,275	18,534,694	/	1,052,581
1994/41201	ESATT. IMPOSTE DIRETTE	Riten. d'accon. gett pres.	1,452,200	1,452,200	200	/
Totale esercizio 1994			210,332,139	207,827,813	1,345,745	1,158,581
Totale esercizi precedenti			1,234,280	/	941,762	292,518
TOTALI			211,566,419	207,827,813	2,287,507	1,451,099

Esame delle variazioni - Esercizio 1995

Cap. 10101 E	Contributo funz. MURST	- 204.000.000	Cap. 10203 U	Indennità di missione	- 4.000.000	Rid. Contr. funzionz	Verb. 188
			Cap. 10204 U	Spese di rappresentanza	- 500.000	"	"
			Cap. 10208 U	Pubblicazioni e stampe	- 2.000.000	"	"
			Cap. 10210 U	Canoni acqua	- 4.000.000	"	"
			Cap. 10213 U	Manut. ord. locali	- 5.000.000	"	"
			Cap. 10214 U	Manut. mob. attr. e macch.	- 3.000.000	"	"
			Cap. 10215 U	Spese postali	- 500.000	"	"
			Cap. 10216 U	Oneri e comp. per spec. incarichi	- 6.000.000	"	"
			Cap. 10302 U	Spese di cons. per la ricerca	- 2.000.000	"	"
			Cap. 10305 U	Part. a congressi scientifici	- 15.000.000	"	"
			Cap. 10306 U	Conferenze semin. coll. scient.	- 10.000.000	"	"
			Cap. 20704 U	Manutenz. straord. immobili	- 10.000.000	"	"
			Cap. 20801 U	Acquisto imp. Attrez. e macch.	- 3.000.000	"	"
				Totale	- 65.000.000		
	Utiliz. Avanzo di Amministr.az.	65.000.000					
		139.000.000					
	Utiliz. Avanzo di Amministr.az.	6.334.951	Cap. 20705 U	Fondi per l'edilizia	+ 6.334.951	Avanz. amminis. final.	Verb. 190
Cap. 20404 E	Recupero e rimborsi diversi	+ 471.976	Cap. 10203 U	Indennità di missione	+ 341.000	Rimb. mis Lai-Cird	Verb. 188
			Cap. 10212 U	Consumo energia elettrica	+ 77.450	Rimborsio Enel	"
			Cap. 20805 U	Biblioteca	+ 53.526	Differenza cambi	"
				Totale	471.976		
Cap. 51001 E	Trasfer. dal CNR	+ 7.000.000	Cap. 21002 U	Studi e ricerche finanz. dal CNR	+ 7.000.000	Aut. finanz. risp. prev.	Ord. n. 2
Cap. 51003 E	Valoren	+ 61.777.032	Cap. 21004 U	Valoren	+ 61.777.032	Finanz. non previsto	Ord. n. 1
Cap. 51004 E	Trasferim. dal MURST Edilizia	+ 212.000.000	Cap. 20705 U	Fondi per l'edilizia	+ 212.000.000	Contr. Ediliz. non prev.	Verb. 187 Ord. n. 3
Cap. 61102 E	Ritenute prev. e assist.	+ 74.081	Cap. 41202 U	Riten. prev. e assist.	+ 74.081	Partite-giro	"
Cap. 61103 E	Rimb. somme pagate c/terzi	+ 2.800.000	Cap. 41203 U	Somme pagate c/terzi	+ 2.800.000	"	"
Cap. 10604 U	Fondo di riserva	- 1.500.000	Cap. 10218 U	Spese d'Ufficio	+ 1.500.000	Per acq. mat. antinf. for.	Verb. n. 190
	Fondo di riserva	- 7.725.000	Cap. 20803 U	Acquisto di automezzi	+ 7.725.000	Per acq/permuta auto	Verb. n. 189

Il Responsabile Amministrativo
Dra. M. R. Maria Schirra

Il Direttore
Dr. Angelo Poma

