

SENATO DELLA REPUBBLICA

XIII LEGISLATURA

N. 1706/20

ANNESSO N. 22

DISEGNO DI LEGGE

**presentato dal Ministro del tesoro
e del bilancio e della programmazione economica
(CIAMPI)**

(V. Stampato Camera n. 2063)

approvato dalla Camera dei deputati nella seduta del 16 novembre 1996

*Trasmesso dal Presidente della Camera dei deputati alla Presidenza
il 18 novembre 1996*

**Bilancio di previsione dello Stato per l'anno finanziario 1997
e bilancio pluriennale per il triennio 1997-1999**

TABELLA n. 20

**Stato di previsione del Ministero dell'università
e della ricerca scientifica e tecnologica**

ANNESSO N. 22

CONTO CONSUNTIVO

**STAZIONE ZOOLOGICA « ANTONIO DOHRN »
DI NAPOLI**

ESERCIZIO FINANZIARIO 1995

ANNESSO N. 22

**allo stato di previsione del Ministero dell'università
e della ricerca scientifica e tecnologica
per l'anno finanziario 1997**

CONTO CONSUNTIVO

**STAZIONE ZOOLOGICA «ANTONIO DOHRN»
DI NAPOLI**

ESERCIZIO FINANZIARIO 1995

BILANCIO CONSUNTIVO ESERCIZIO 1995

ENTRATE - USCITE

		P r e v i s i o n i	
		Iniziali	Variazioni
Fondo Cassa Iniziale.....	11.189.883.783		
Avanzo di Amministrazione	8.398.734.217		
Codice	D e s c r i z i o n e		
Mecca.			
TITOLO 11 - ENTRATE DERIVANTI DA TRASFERIMENTI CORRENTI			
CATEGORIA 3 - TRASFERIMENTI DA PARTE DELLO STATO			
0203010	CAP.1-CONTRIBUTO DI FUNZIONAMENTO 1994 LEGGE 19/10/1993 N.421	14.700.000.000	147.000.000
0203020	CAP.2-ALTRI CONTRIBUTI DEL N.W.R.S.T.	192.000.000	2.514.000
0203030	CAP.3-CONTRIBUTI PER TAVOLI DI STUDIO: LEGGE 5/12/1975, N.678	32.000.000	320.000
0203050	CAP.5-CONTIENUTI E I ALTRI MINISTERI	0	0
T O T A L E C A T E G O R I A		14.924.000.000	149.834.000
CATEGORIA 4 - TRASFERIMENTI DA PARTE DELLE REGIONI			
0204020	CAP.12-CONVENZIONE CON LA REGIONE CAMPANIA	0	500.000.000
T O T A L E C A T E G O R I A		0	500.000.000
CATEGORIA 5 - TRASFERIMENTI DA PARTE DI COMUNI E PROVINCE			
0205020	CAP.22-CONTRIBUTI DI COMUNI	0	0

GESTIONE COMPETENZA				
Definitive	Somme Accertate / Impegnate			Differenze rispetto alle previsioni in pi' / in meno
	Riscossioni Pagamenti	da riscuotere a Pagare	Tot. Accertamenti Tot. Impegni	
14.553.000.000	14.553.000.000	0	14.553.000.000	0
189.486.000	189.486.000	12.000.000	201.486.000	12.000.000
31.680.000	31.680.000	0	31.680.000	0
0	0	0	0	0
14.774.166.000	14.774.166.000	12.000.000	14.786.166.000	12.000.000
500.000.000	500.000.000	0	500.000.000	0
500.000.000	500.000.000	0	500.000.000	0
0	0	0	0	0

		GESTIONE RESIDUI ATTIVI / PASSIVI			
Fondo Cassa Iniziale..... 11.100.003.703		Residui all'inizio dell'Esercizio	Fiscosi	Rimasti da riscuotere da Pagare	Totali
Avanzo di Amministrazione: 8.300.734.217					
Codice	Descrizione				
TITOLO II - ENTRATE DERIVANTI DA TRASFERIMENTI CORRENTI					
CATEGORIA 3 - TRASFERIMENTI DA PARTE DELLO STATO					
0203010	CAP.1-CONTRIBUTO DI FUNZIONAMENTO 1994 LEGGE 19/10/1993 N.	0	0	0	0
0203020	CAP.2-ALTRI CONTRIBUTI DEL N.U.R.S.T.	0	0	0	0
0203030	CAP.3-CONTRIBUTI PER TAVOLI DI STUDIO: LEGGE 5/12/1975, N.	0	0	0	0
0203050	CAP.5-CONTRIBUTI DI ALTRI MINISTRI	17.820.500	0	17.820.500	17.820.500
TOTALE CATEGORIA		17.820.500	0	17.820.500	17.820.500
CATEGORIA 4 - TRASFERIMENTI DA PARTE DELLE REGIONI					
0204020	CAP.12-CONVENZIONE CON LA REGIONE CAMPANIA	0	0	0	0
TOTALE CATEGORIA		0	0	0	0
CATEGORIA 5 - TRASFERIMENTI DA PARTE DI COMUNI E PROVINCE					
0205020	CAP.22-CONTRIBUTI DI COMUNI	0	0	0	0

GESTIONE CASSA				
Variazioni	Previsioni	Riscossioni	Differenze rispetto alle Previsioni	Totale Residui attivi / passivi al termine dell'Esercizio
0	14.700.000.000	14.553.000.000	147.000.000	0
0	192.000.000	189.486.000	2.514.000	12.000.000
0	32.000.000	31.680.000	320.000	0
0	18.000.000	0	18.000.000	17.820.500
0	14.942.000.000	14.774.166.000	167.834.000	29.820.500
0	0	500.000.000	500.000.000	0
0	0	500.000.000	500.000.000	0
0	0	0	0	0

		Previsioni	
		Iniziali	Variazioni
Fondo Cassa Iniziale.....	11.109.000.700		
Avanzo di Amministrazione	8.308.734.217		
Codice	D e s c r i z i o n e		
Meccan.			
0205030	CAP.21-CONTRIBUTI DELLA PROVINCIA DI NAPOLI	0	0
TOTALE CATEGORIA		0	0
CATEGORIA 6 - TRASFERIMENTI DA PARTE DI ALTRI ENTI PUBBLICI			
0206010	CAP.31-CONTRIBUTI DEL CONSIGLIO NAZIONALE DELLE RICERCHE	0	1.000.000
0206020	CAP.32-TAVOLE DI STUDIO DELL'UNIVERSITA' DI NAPOLI	0	0
TOTALE CATEGORIA		0	1.000.000
TOTALE TITOLO		11.924.000.000	351.166.000
TITOLO III - ALTRE ENTRATE			
CATEGORIA 7 - ENTRATE DERIVANTI DALLA VENDITA DI BENI E DALLA PRESTAZIONE DI SERVIZI			
0307010	CAP.41-RICAVI DALLA VENDITA DI PUBBLICAZIONI	0	0
0307020	CAP.42-PROVENTI DERIVANTI DALLA PRESTAZIONE DI SERVIZI	0	0
0207010	CAP.44-PROVENTI "ACQUARIO"	170.000.000	10.000.000
TOTALE CATEGORIA		170.000.000	10.000.000

GESTIONE COMPETENZA				
Definitive	Somme Accertate / Impegnate			Differenze rispetto alle previsioni in pi' / in meno
	Biscossioni Pagamenti	da Riscuotere a Pagare	Tot. Accertamenti Tot. Impegni	
0	0	0	0	0
0	0	0	0	0
1.000.000	1.000.000	0	1.000.000	0
0	0	0	0	0
1.000.000	1.000.000	0	1.000.000	0
15.270.166.000	15.270.166.000	12.000.000	15.290.166.000	12.000.000
0	0	0	0	0
0	0	0	0	0
250.000.000	100.027.500	0	100.027.500	51.172.500-
250.000.000	100.027.500	0	100.027.500	51.172.500-

		GESTIONE RESIDUI ATTIVI / PASSIVI			
Fondo Cassa Iniziale..... 11.189.883.783					
Avanzo di Amministrazione 0.388.734.217					
Codice	Descrizione	Residui all'inizio dell'esercizio	Riscossi	Rimasti da Riscuotere da Pagare	Totali
0205030	CAP.23-CONTRIBUTI DELLA PROVINCIA DI NAPOLI	0	0	0	0
TOTALE CATEGORIA		0	0	0	0
CATEGORIA 6 - TRASFERIMENTI DA PARTE DI ALTRI ENTI PUBBLICI					
0206010	CAP.31-CONTRIBUTI DEL CONSIGLIO NAZIONALE DELLE RICERCHE	0	0	0	0
0206020	CAP.32-TAVOLI DI STUDIO DELL'UNIVERSITA' DI NAPOLI	0	0	0	0
TOTALE CATEGORIA		0	0	0	0
TOTALE TITOLO		17.820.500	0	17.820.500	17.820.500
TITOLO III - ALTRE ENTRATE					
CATEGORIA 7 - ENTRATE DERIVANTI DALLA VENDITA DI BENI E DALLA PRESTAZIONE DI SERVIZI					
0307010	CAP.41-RICAVI DALLA VENDITA DI PUBBLICAZIONI	0	0	0	0
0307020	CAP.42-PROVENTI DERIVANTI DALLA PRESTAZIONE DI SERVIZI	0	0	0	0
0207040	CAP.44-PROVENTI "ACQUARIO"	0	0	0	0
TOTALE CATEGORIA		0	0	0	0

GESTIONE CASSA				
Variazioni	Previsioni	Riscossioni	Differenze Rispetto alle Previsioni	Totale Residui attivi / passivi al termine dell'Esercizio
0	0	0	0	0
0	0	0	0	0
0	0	4.000.000	4.000.000	0
0	0	0	0	0
0	0	4.000.000	4.000.000	0
0	14.942.000.000	15.270.166.000	328.166.000	29.820.500
0	0	0	0	0
0	0	0	0	0
0	170.000.000	190.027.500	20.027.500	0
0	170.000.000	190.027.500	20.027.500	0

		P r e v i s i o n i	
		Iniziali	Variazioni
Fondo Cassa Iniziale.....	11.189.883.383		
Avanzo di Amministrazione	8.388.734.217		
Codice Meccan.	D e s c r i z i o n e		
CATEGORIA 8 - REDDITI E PROVENTI PATRIMONIALI			
0300010	CAP.51-INTERESSI E PRENTI SU TITOLI A REDDITO FISSO		
		0	0
0300020	CAP.52-INTERESSI ATTIVI SU MUTUI		
		0	0
T O T A L E C A T E G O R I A		0	0
CATEGORIA 9 - POSTE CORRETTIVE E COMPENSATIVE DI SPESE CORRENTI			
0309010	CAP.61-RECUPERI E RIMBORSI DIVERSI		
		100.000.000	0
0309020	CAP.62-CORRICO SO SPESE SERVIZIO MENSA DA PARTE DEGLI UTENTI		
		15.000.000	0
T O T A L E C A T E G O R I A		115.000.000	0
CATEGORIA 10 - ENTRATE NON CLASSIFICABILE IN ALTRE VOCI			
0310010	CAP.71-ENTRATE EVENTUALI		
		30.000.000	0
0310020	CAP.72-CONTRIBUTI PROVENIENTI DALL'ESTERO		
		40.000.000	95.000.000

GESTIONE COMPETENZA

Definitive	Somme Accertate / Impegnate			Differenze rispetto alle previsioni in pi' / in meno
	Discussioni Pagamenti	da Riscuotere a Pagare	Tot. Accertamenti Tot. Impegni	
0	0	0	0	0
0	0	0	0	0
0	0	0	0	0
100.000.000	70.039.439	29.900.000	99.939.439	60.561-
45.000.000	36.272.350	0	36.272.350	8.727.650-
145.000.000	106.311.789	29.900.000	136.211.789	8.788.211-
30.000.000	5.000.000	0	5.000.000	25.000.000-
135.000.000	44.719.505	0	44.719.505	90.280.495-

		GESTIONE RESIDUI ATTIVI / PASSIVI			
Fondo Cassa Iniziale..... 11.189.883.783		Residui all'inizio dell'Esercizio	Riscossi	Rimasti da riscuotere da pagare	T o t a l i
Avanzo di Amministrazione 8.300.734.217					
Codice Meccan.	D e s c r i z i o n e				
CATEGORIA 8 - REDDITI E PROVENTI PATRIMONIALI					
0300010	CAP.51-INTERESSI E PREMI SU TITOLI A REDDITO FISSO	0	0	0	0
0300020	CAP.52-INTERESSI ATTIVI SU MUTUI	0	0	0	0
T O T A L E C A T E G O R I A		0	0	0	0
CATEGORIA 9 - POSTE CORRETTIVE E COMPENSATIVE DI SPESE CORRENTI					
0300010	CAP.61-RECUPERI E RIMBORSI DIVERSI	0	0	0	0
0300020	CAP.62-CONGRUO SPESE SERVIZIO MENSA DA PARTE DEGLI UTENTI	0	0	0	0
T O T A L E C A T E G O R I A		0	0	0	0
CATEGORIA 10 - ENTRATE NON CLASSIFICABILE IN ALTRE VOCI					
0310010	CAP.71-ENTRATE EVENTUALI	0	0	0	0
0310020	CAP.72-CONTRIBUTI PROVENIENTI DALL'ESTERO	0	0	0	0

G E S T I O N E C A S S A				
Variazioni	Previsioni	Riscossioni	Differenze Rispetto alle Previsioni	Totale Residui attivi / passivi al termine dell'Esercizio
0	0	0	0	0
0	0	0	0	0
0	0	0	0	0
0	100.000.000	70.039.439	29.960.561	29.900.000
0	45.000.000	36.272.350	8.727.650	0
0	145.000.000	106.311.789	38.688.211	29.900.000
0	30.000.000	5.000.000	25.000.000	0
0	10.000.000	44.719.505	4.719.505	0

		Previsioni	
Codice Reccan.	Descrizione	Iniziali	Variazioni
Fondo Cassa Irlzale.....	11.100.000.700		
Avanzo di Amministrazione	8.300.734.217		
0310030	CAP.13-CONTRIBUTI PROVENIENTI DA PRIVATI	0	3.000.000
TOTALE CATEGORIA		30.000.000	98.000.000
TOTALE TITOLO		385.000.000	170.000.000
TITOLO IV - ENTRATE PER ALIENAZIONE DI BENI PATRIMONIALI E RISCOSSIONE DI CREDITI			
CATEGORIA 14 - RISCOSSIONE DI CREDITI			
0414010	CAP.91-RITIRO DI DEPOSITI A CAUZIONE PRESSO TERZI	0	0
0414020	CAP.92-RISCOSSIONE DI CREDITI DIVERSI	0	0
TOTALE CATEGORIA		0	0
TOTALE TITOLO		0	0
TITOLO V - ENTRATE DERIVANTI DA TRASFERIMENTI IN CONTO CAPITALE			
CATEGORIA 15 - TRASFERIMENTO DELLO STATO			
0515010	CAP.101-CONTRIBUTI DEL N.U.R.S.T. ART.65 OPR 11/7/80, N.302	1.050.000.000	0
0515020	CAP.102-CONTRIBUTI DEL N.U.R.S.T. PER GRANDI ATTREZZATURE SCIENTIFICHE	0	0

GESTIONE COMPETENZA

Definitive	Somme Accertate / Impegnate			Differenze rispetto alle previsioni in pi' / in meno
	Riscossioni Pagamenti	da riscuotere a Pagare	Tot. Accertamenti Tot. Impegni	
3.000.000	2.300.000	0	2.300.000	700.000-
160.000.000	52.019.505	0	52.019.505	115.980.495-
563.000.000	353.158.794	20.900.000	374.058.794	175.941.206-
0	0	0	0	0
0	0	0	0	0
0	0	0	0	0
0	0	0	0	0
1.850.000.000	1.850.000.000	0	1.850.000.000	0
0	0	0	0	0

		GESTIONE RESIDUI ATTIVI / PASSIVI			
		Residui all'inizio dell'esercizio	Riscossi	Rimasti da riscuotere da pagare	Totali
Fondo Cassa Iniziale.....	11.109.093.700				
Avanzo di Amministrazione	8.300.736.217				
Codice Meccan.	D e s c r i z i o n e				
0310030	CAP.73-CONTRIBUTI PROVENIENTI DA PRIVATI	0	0	0	0
	TOTALE CATEGORIA	0	0	0	0
	TOTALE TITOLO	0	0	0	0
TITOLO IV - ENTRATE PER ALIENAZIONE DI BENI PATRIMONIALI E RISCOSSIONE DI CREDITI					
CATEGORIA 14 - RISCOSSIONE DI CREDITI					
0414010	CAP.91-ENTRATA DI DEPOSITI A CAUZIONE PRESSO TERZI	6.700.000	0	6.700.000	6.700.000
0414020	CAP.92-RISCOSSIONE DI CREDITI DIVERSI	0	0	0	0
	TOTALE CATEGORIA	6.700.000	0	6.700.000	6.700.000
	TOTALE TITOLO	6.700.000	0	6.700.000	6.700.000
TITOLO V - ENTRATE DERIVANTI DA TRASFERIMENTI IN CONTO CAPITALE					
CATEGORIA 15 - TRASFERIMENTO DELLO STATO					
0515010	CAP.101-CONTRIBUTI DEL N.U.R.S.T. ART.65 DPR 11/7/80, N.302	0	0	0	0
0515020	CAP.102-CONTRIBUTI DEL N.U.R.S.T. PER GRANDI ATTREZZATURE SCIENTIFICHE	0	0	0	0

GESTIONE CASSA				
Variazioni	Previsioni	Riscossioni	Differenze Rispetto alle Previsioni	Totale Residui attivi / passivi al termine dell'Esercizio
0	3.000.000	2.300.000	700.000	0
0	73.000.000	52.019.505	20.980.495	0
0	300.000.000	357.158.794	30.841.206	28.900.000
0	7.000.000	0	7.000.000	6.700.000
0	0	0	0	0
0	7.000.000	0	7.000.000	6.700.000
0	7.000.000	0	7.000.000	6.700.000
0	1.050.000.000	1.050.000.000	0	0
0	0	0	0	0

Fondo Cassa Iniziale..... 11.189.883.783		P r e v i s i o n i	
Avanzo di Amministrazione 8.388.734.217			
Codice Meccan.	D e s c r i z i o n e	Iniziali	Variazioni
0051503	CAP. 103-CONTRIBUTI PER PROGETTO RISTRUTTURAZIONE SEDE	0	0
T O T A L E C A T E G O R I A		1.850.000.000	0
CATEGORIA 18 - TRASFERIMENTI DA ALTRI ENTI DEL SETTORE PUBBLICO			
0510020	CAP. 112-CONTRIBUTI DELLA C.E.E. PER PROGRAMMI DI RICERCA SCIENTIFICA	100.000.000	8.870.000.000
0510030	CAP. 113-CONTRIBUTI DI ALTRI ENTI PUBBLICI PER PROGRAMMI DI RICERCA SCIENTIFICA	100.000.000	551.000.000
0510040	CAP. 114-CONTRIBUTO DEL FONDO EUROPEO DI SVILUPPO REGIONALE (C.E.E.) PER RISTRUTTURAZIONE SEDE	0	0
T O T A L E C A T E G O R I A		500.000.000	9.421.000.000
T O T A L E T I T O L O		2.350.000.000	9.421.000.000
TITOLO VII - PARTITE DI GIRO			
CATEGORIA 22 - ENTRATE AVENTI NATURA DI PARTITE DI GIRO			
0722010	CAP. 141-RITENUTE ERARIALI	1.300.000.000	100.000.000
0722020	CAP. 142-RITENUTE PREVIDENZIALI E ASSISTENZIALI	600.000.000	0

GESTIONE COMPETENZA

Definitive	Somme Accertate / Impegnate			Differenze rispetto alle previsioni in pi' / in meno
	Riscossioni Pagamenti	da riscuotere a Pagare	Tot. Accertamenti Tot. Impegni	
0	0	0	0	0
1.850.000.000	1.850.000.000	0	1.850.000.000	0
9.270.000.000	100.520.113	9.751.251.956	9.239.700.099	30.219.901-
651.000.000	150.105.290	374.029.120	532.934.426	118.065.574-
0	0	0	0	0
9.921.000.000	646.633.443	9.126.081.004	9.772.714.525	148.285.475-
11.771.000.000	2.496.633.443	9.126.081.004	11.622.714.525	148.285.475-
1.400.000.000	1.320.390.337	0	1.320.390.337	71.601.663-
600.000.000	504.651.536	0	504.651.536	95.348.464-

		GESTIONE RESIDUI ATTIVI / PASSIVI			
Fondo Cassa Iniziale..... 11.189.003.703 Avanzo di Amministrazione 8.388.734.217		Residui all'Inizio dell'Esercizio	Riscossi	Rimasti da riscuotere da Pagare	Totale
Codice Meccan.	Descrizione				
0051503	CAP.103-CONTRIBUTI PER PROGETTO RISTRUTTURAZIONE SEDE	0	0	0	0
TOTALE CATEGORIA		0	0	0	0
CATEGORIA 10 - TRASFERIMENTI DA ALTRI ENTI DEL SETTORE PUBBLICO					
0510020	CAP.112-CONTRIBUTI DELLA C.E.E.PER PROGRAMMI DI RICERCA SCIENTIFICA	0	0	0	0
0510030	CAP.113-CONTRIBUTI DI ALTRI ENTI PUBBLICI PER PROGRAMMI DI R.	10.500.000	0	10.500.000	10.500.000
0510040	CAP.114-CONTRIBUTO DEL FONDO EUROPEO DI SVILUPPO REGIONALE (C.E.E.) PER RISTRUTTURAZIONE SEDE	10.000.000.000	0	10.000.000.000	10.000.000.000
TOTALE CATEGORIA		10.010.500.000	0	10.010.500.000	10.010.500.000
TOTALE TITOLO		10.010.500.000	0	10.010.500.000	10.010.500.000
TITOLO VII - PARTITE DI GIRO					
CATEGORIA 22 - ENTRATE AVENUTE NATURA DI PARTITE DI GIRO					
0322010	CAP.141-RITENUTE ERARIALI	0	0	0	0
0322020	CAP.142-RITENUTE PREVIDENZIALI E ASSISTENZIALI	0	0	0	0

GESTIONE CASSA				
Variazioni	Previsioni	Riscossioni	Differenze Rispetto alle Previsioni	Totale Residui attivi / passivi al termine dell'Esercizio
0	0	0	0	0
0	1.950.000.000	1.850.000.000	0	0
0	400.000.000	400.528.143	80.528.143	8.751.251.956
0	100.000.000	150.105.298	50.105.298	305.329.128
0	10.000.000.000	0	10.000.000.000	10.000.000.000
0	10.500.000.000	846.833.441	9.853.366.558	19.136.581.004
0	12.350.000.000	2.486.833.441	9.853.366.558	19.136.581.004
0	1.300.000.000	1.320.398.337	20.398.337	0
0	600.000.000	504.651.536	95.348.464	0

		P r e v i s i o n i	
Codice Meccan.	D e s c r i z i o n e	Iniziali	Variations
Fondo Cassa Iniziale.....	11.189.883.783		
Avanzo di Amministrazione:	8.388.734.217		
0722030	CAP. 143-RITENUTE DIVERSE	5.000.000	0
0722040	CAP. 144-TRATTENUTE PER CONTO TERZI	160.000.000	20.000.000
0722050	CAP. 145-RIMBORSI DI SOMME PAGATE PER CONTO TERZI	100.000.000	100.000.000
0722060	CAP. 146-PARTITE IN CONTO SOSPESI	200.000.000	10.000.000
TOTALE CATEGORIA		2.365.000.000	230.000.000
TOTALE TITOLO		2.365.000.000	230.000.000
TOTALE 1995		20.024.000.000	10.183.166.000
Avanzo		4.810.000.000	3.578.734.217
CONSUNTIVO Entrate			

GESTIONE COMPETENZA				
Definitive	Somme Accertate / Impegnate			Differenze rispetto alle previsioni in pi' / in meno
	Riscossioni Pagamenti	da riscuotere a Pagare	Tot. Accertamenti Tot. Impegni	
5.000.000	0	0	0	5.000.000-
180.000.000	173.120.986	0	173.120.986	6.879.014-
200.000.000	194.709.703	0	194.709.703	5.290.297-
210.000.000	182.641.280	16.343.098	198.984.378	11.015.622-
2.595.000.000	2.383.521.842	16.343.098	2.399.864.940	195.135.060-
2.595.000.000	2.383.521.842	16.343.098	2.399.864.940	195.135.060-
30.207.166.000	20.515.480.077	9.184.324.182	29.699.804.259	507.361.741-
8.388.734.217				
38.595.900.217				


		GESTIONE RESIDUI ATTIVI / PASSIVI			
Fondo Cassa Iniziale..... 11.189.883.783 Avanzo di Amministrazione 8.388.734.217		Residui all'inizio dell'Esercizio	Riscossi	Rimasti da Riscuotere da Pagare	Totali
Codice Meccan.	D e s c r i z i o n e				
0722030	CAP. 143-RITENUTE DIVERSE.	0	0	0	0
0722040	CAP. 144-TRATTENUTE PER CONTO TERZI	14.000	14.000	0	14.000
0722050	CAP. 145-RIMBORSI E/1 SOMME PAGATE PER CONTO TERZI	0	0	0	0
0722060	CAP. 146-PARTITE IN CONTO SOSPESI	81.269.847	81.269.847	0	81.269.847
TOTALE CATEGORIA		81.283.847	81.283.847	0	81.283.847
TOTALE TITOLO		81.283.847	81.283.847	0	81.283.847
TOTALE 1995		10.116.304.347	81.283.847	10.035.020.500	10.116.304.347
Avanzo					Fondo
CONSUNTIVO Entrate					CONSUNTIVO

GESTIONE CASSA				
Variazioni	Previsioni	Riscossioni	Differenze Rispetto alle Previsioni	Totale Residui attivi / passivi al termine dell'Esercizio
0	5.000.000	0	5.000.000	0
0	150.000.000	173.134.986	13.134.986	0
0	100.000.000	194.709.703	94.709.703	0
0	210.000.000	263.911.127	53.911.127	16.343.098
0	2.375.000.000	2.464.805.689	89.805.689	16.343.098
0	2.375.000.000	2.464.805.689	89.805.689	16.343.098
0	30.062.000.000	20.596.763.924	9.465.236.076	18.219.344.602
Cassa Iniziale		11.189.803.703		
Entrate	41.251.003.703	31.786.867.707	9.465.236.076	


STAZIONE ZOOLOGICA
« A. DOHRN » DI NAPOLI
IL DIRETTORE GENERALE
Dr. Incio Carfello



STAZIONE ZOOLOGICA
« ANTON DOHRN »
Prof. Gaetano Salvatore



STAZIONE ZOOLOGICA
« A. DOHRN » DI NAPOLI
IL DIRIGENTE AMMINISTRATIVO
Mag. Pasquale Casci



Codice Meccan.	Descrizione	Previsioni	
		Iniziali	Variations
TITOLO I - SPESE CORRENTI			
CATEGORIA 1 - SPESE PER GLI ORGANI DELL'ENTE			
0101010	CAP.1-ASSEGNI E INDEMNITA' AL PRESIDENTE	250.000.000	0
0101020	CAP.2-SI. INDEMNITA' E RIMBORSI AL CONSIGLIO DI AMMINISTRA- ZIONE	105.000.000	0
0101030	CAP.3-COMPENSI, INDEMNITA' E RIMBORSI AI COMPONENTI IL COLLEGIO DEI REVISORI DEI CONTI	25.000.000	0
0101040	CAP.4-INDEMNITA' E RIMBORSI AI COMPONENTI IL CONSIGLIO SCIENTIFICO	60.000.000	0
0101050	CAP.5-SPESE DI FUNZIONAMENTO DI ORGANI COLLEGIALI	15.000.000	0
T O T A L E C A T E G O R I A		455.000.000	0
CATEGORIA 2 - ONERI PER IL PERSONALE IN ATTIVITA' DI SERVIZIO			
0000000	CAP.11-STIPENDI ED ALTRI ASSEGNI FISSI AL PERSONALE	1.663.000.000	0

GESTIONE COMPETENZA

Definitive	Pagate Pagamenti	da Pagare a Pagare	Totali Impegni Tot. Impegni	Differenze rispetto alle previsioni in pi' / in meno
250.000.000	0	250.000.000	250.000.000	0
105.000.000	46.184.000	50.000.000	96.184.000	8.816.000-
25.000.000	15.907.460	0	15.907.460	9.092.540-
60.000.000	70.661.060	0	70.661.060	10.661.060
15.000.000	4.075.710	0	4.075.710	10.924.290-
455.000.000	136.828.260	300.000.000	436.828.260	18.171.732-
4.662.000.000	4.493.153.715	0	4.493.153.715	169.846.285-

Codice Meccan.	D e s c r i z i o n e	GESTIONE RESIDUI ATTIVI / PASSIVI			
		Residui all'inizio dell'esercizio	Pagati	Rinasti da Pagare da Pagare	T o t a l i
TITOLO I - SPESE CORRENTI..					
CATEGORIA 1 - SPESE PER GLI ORGANI DELL'ENTE					
0101010	CAP.1-ASSEGNO E INDEMNITA' AL PRESIDENTE	630.000.000	303.186.000	326.814.000	630.000.000
0101020	CAP.2-SI. INDEMNITA' E RIMBORSI AL CONSIGLIO DI AMMINISTRA- ZIONE	7.000.000	7.000.000	0	7.000.000
0101030	CAP.3-COMPENSI, INDEMNITA' E RIMBORSI AI COMPONENTI IL COLLEGIO DEI REVISORI DEI CONTI	0	0	0	0
0101040	CAP.4-INDEMNITA' E RIMBORSI AI COMPONENTI IL CONSIGLIO SCIENTIFICO	0	0	0	0
0101050	CAP.5-SPESE DI FUNZIONAMENTO DI ORGANI COLLEGIALI	0	0	0	0
T O T A L E C A T E G O R I A		637.000.000	310.186.000	326.814.000	637.000.000
CATEGORIA 2 - ONERI PER IL PERSONALE IN ATTIVITA' DI SERVIZIO					
0000000	CAP.11-STIPENDI ED ALTRI ASSEGNI FISSI AL PERSONALE	0	0	0	0

GESTIONE CASSA				
Variazioni	Previsioni	Pagamenti	Differenze Rispetto alle Previsioni	Totale Residui attivi / passivi passivi al termine dell'Esercizio
0	810.000.000	303.186.000	576.814.000	576.814.000
0	105.000.000	53.184.000	51.816.000	50.000.000
0	25.000.000	15.907.460	9.092.540	0
0	60.000.000	70.661.068	10.661.068	0
0	15.000.000	4.075.740	10.924.260	0
0	1.085.000.000	447.014.268	637.985.732	626.014.000
0	4.663.000.000	4.493.153.115	169.846.885	0

Codice Meccan.	D e s c r i z i o n e	P r e v i s i o n i	
		Iniziali	Variazioni
0102020	CAP. 12-FONDO PER IL MIGLIORAMENTO DELL'EFFICIENZA	500.000.000	50.000.000
0102030	CAP. 13-ALTRE VOCI RETRIBUTIVE	82.000.000	0
0102040	CAP. 14-COMPETENZE ARRETRATE	500.000.000	0
0102050	CAP. 15-INDENNITA' E INCORSI PER MISSIONI DI SERVIZIO	30.000.000	0
0102090	CAP. 19-ONERI PREVIDENZIALI ED ASSISTENZIALI A CARICO DELL' ENTE	1.853.000.000	0
0102100	CAP. 20-SPESE PER LA GESTIONE MENSA	160.000.000	0
0102110	CAP. 21-ALTRI ONERI SOCIALI A CARICO DELL'ENTE	53.000.000	0
0102120	CAP. 22CORSI PER IL PERSONALE E PARTECIPAZIONE ALLE SPESE PERCORSI INDETTI DA ENTI, ISTITUZIONI E AN	20.000.000	0
T O T A L E C A T E G O R I A		7.965.000.000	50.000.000

GESTIONE COMPETENZA				
Definitive	Pagate Pagamenti	da Pagare a Pagare	Totali Impegni Tot. Impegni	Differenze rispetto alle previsioni in pi' / in meno
650.000.000	637.150.065	0	637.150.065	12.849.935-
82.000.000	70.281.404	0	70.281.404	11.718.596-
500.000.000	1.800.000	0	1.800.000	498.200.000-
30.000.000	10.918.610	0	10.918.610	19.081.390-
1.853.000.000	1.408.282.672	211.520.982	1.619.803.654	233.196.346-
160.000.000	148.269.986	11.696.208	159.966.194	33.006-
57.000.000	17.700.000	39.300.000	57.000.000	0
INISTRIZIONI VARIE				
20.000.000	9.580.000	0	9.580.000	10.420.000-

		GESTIONE RESIDUI ATTIVI / PASSIVI			
Codice Meccan.	D e s c r i z i o n e	Residui all'inizio dell'Esercizio	Pagati	Residui da Pagare da Pagare	T o t a l i
0102020	CAP.12-FONDO PER IL MIGLIORAMENTO DELL'EFFICIENZA	0	0	0	0
0102030	CAP.13-ALTRE VOCE RETROATIVE	0	0	0	0
0102040	CAP.14-COMPETENZE ADDETRATE	0	0	0	0
0102050	CAP.15-INDEBITTA' E RIMBORSI PER MISSIOMI DI SERVIZIO	0	0	0	0
0102090	CAP.19-ONERI PRIVILEGIATI EG ASSISTENZIALI A CARICO	194.131.024	194.131.024	0	194.131.024
0102100	CAP.20-SPESE PER LA GESTIONE MENSA	23.440.161	22.944.001	0	22.944.001
0102110	CAP.21-ALTRI ONERI SOCIALI A CARICO DELL'ENTE	19.550.000	19.450.000	3.150.000	22.600.000
0102120	CAP.22-CORSI PER IL PERSONALE E PARTECIPAZIONE ALLE SPESE	0	0	0	0
T O T A L E C A T E G O R I A		237.121.985	236.526.625	3.150.000	239.676.625

G E S T I O N E C A S S A				
Variazioni	Previsioni	Pagamenti	Differenze Rispetto alle Previsioni	Totale Residui attivi / passivi passivi al termine dell'Esercizio
0	600.000.000	637.150.065	37.150.065-	0
0	82.000.000	70.281.404	11.718.596	0
0	500.000.000	1.000.000	499.200.000	0
0	30.000.000	10.918.610	19.081.390	0
0	1.840.000.000	1.602.414.496	237.585.504	211.520.902
495.360-	155.000.000	171.214.787	16.214.787-	11.696.208
3.050.000	45.000.000	37.150.000	7.850.000	42.450.000
0	20.000.000	9.500.000	10.420.000	0
2.554.640	7.935.000.000	7.033.662.477	901.337.523	265.667.190

Codice Meccan.	Descrizione	Previsioni	
		Iniziali	Variations
CATEGORIA 3 - ONERI PER IL PERSONALE IN QUIESCENZA			
0103010	CAP.31-QUOTE PENSIONI A CARICO DELL'ENTE	1.500.000	0
TOTALE CATEGORIA		1.500.000	0
CATEGORIA 4 - SPESE PER L'ACQUISTO DI BENI DI CONSUMO E DI SERVIZI			
0104010	CAP.41-ORDINARIA MANUTENZIONE, RIPARAZIONI E ADATTAMENTI DI LOCALI E RELATIVI IMPIANTI	800.000.000	0
0104020	CAP.42-MANUTENZIONE, MILEGGIO ED ESERCIZIO DI VEICOLI DI TRASPORTO	20.000.000	0
0104030	CAP.43-MANUTENZIONE E RIPARAZIONI DI MOBILI E MACCHINE DI UFFICIO E COMPUTER	50.000.000	10.000.000
0104040	CAP.44-MANUTENZIONE, RIPARAZIONI ED ESERCIZIO DEGLI IMPIANTI DI RISCALDAMENTO E CONDIZIONAMENTO	70.000.000	0
0104050	CAP.45-ENERGIA ELETTRICA, GAS E ACQUA	200.000.000	50.000.000
0010406	CAP.46-TELEFONI E SPESE POSTALI E TELEGRAFICHE	250.000.000	100.000.000

GESTIONE COMPETENZA				
Definitive	Pagate Pagamenti	da Pagare a Pagare	Totali Impegni Tot. Impegni	Differenze rispetto alle previsioni in pi' / in meno
1.500.000	772.330	0	772.330	727.670-
1.500.000	772.330	0	772.330	727.670-
600.000.000	286.969.621	152.657.365	439.625.986	160.374.014-
20.000.000	2.860.350	0	2.860.350	17.139.650-
60.000.000	35.574.737	9.655.042	45.229.779	14.770.221-
70.000.000	39.322.550	14.657.500	53.980.050	16.018.950-
250.000.000	212.525.332	36.000.000	248.525.332	474.668-
350.000.000	317.593.662	0	317.593.662	32.406.338-

		GESTIONE RESIDUI ATTIVI / PASSIVI			
Codice Meccan.	Descrizione	Residui all'inizio dell'esercizio	Pagati	Rimasti da Pagare da Pagare	Totali
CATEGORIA 3 - ONERI PER IL PERSONALE IN QUIESCENZA					
0103010	CAP.31-QUOTE PENSIONI A CARICO DELL'ENTE	0	0	0	0
	TOTALE CATEGORIA	0	0	0	0
CATEGORIA 4 - SPESE PER L'ACQUISTO DI BENI DI CONSUMO E DI SE					
0104010	CAP.41-ORDINARIA MANUTENZIONE, RIPARAZIONI E ADATTAMENTI DI LO	238.104.173	236.050.185	0	236.050.185
0104020	CAP.42-MANUTENZIONE, MILEGGIO ED ESERCIZIO DI MEZZI DI TRASPORTO	0	0	0	0
0104030	CAP.43-MANUTENZIONE E RIPARAZIONI DI MOBILI E MACCHINE DI UF	15.847.944	14.980.434	0	14.980.434
0104040	CAP.44-MANUTENZIONE, RIPARAZIONI ED ESERCIZIO DEGLI IMPIANTI DI RISCALDAMENTO E CONDIZIONAMENTO	1.309.000	1.309.000	0	1.309.000
0104050	CAP.45-ENERGIA ELETTRICA, GAS E ACQUA	36.000.000	31.154.567	0	31.154.567
0010106	CAP.46-TELEFONI E SPESE POSTALI E TELEGRAFICHE	0	0	0	0

G E S T I O N E C A S S A				
Variazioni	Previsioni	Pagamenti	Differenze Rispetto alle Previsioni	Totale Residui attivi / passivi passivi al termine dell'Esercizio
0	1.500.000	772.330	727.670	0
0	1.500.000	772.330	727.670	0
2.053.980	550.000.000	523.010.000	26.981.194	152.657.365
0	20.000.000	2.060.350	17.139.650	0
867.510	40.000.000	50.555.171	2.555.171	9.655.042
0	70.000.000	40.631.550	29.368.450	14.657.500
1.045.433	210.000.000	244.679.899	34.679.899	36.000.000
0	250.000.000	317.593.662	67.593.662	0

Codice Meccan.	D e s c r i z i o n e	P r e v i s i o n i	
		Iniziali	Variazioni
0104070	CAP.47-SPESE DI RAPPRESENTANZA	10.000.000	0
0104080	CAP.48-ACQUISTO VESTIARIO E DIVISE	10.000.000	0
0104090	CAP.49-FITTO LOCALI	7.000.000	0
0104100	CAP.50-TRASPORTO, FACCHINAGGIO E CUCINA	80.000.000	10.000.000
0104110	CAP.51-SPESE PER L'ACQUISTO DI BENI DI CONSUMO E SERVIZI PER LA PULIZIA	150.000.000	0
0104120	CAP.52-SPESE DI SERVIZIO VIGILANZA	100.000.000	0
0104130	CAP.53-CANCELLERIA, STAMPATI E MATERIALE PER IL FUNZIONAMENTO DI COMPUTER	10.000.000	10.000.000
0104140	CAP.54-MOLEGGIO DI MACCHINE PER UFFICIO	120.000.000	0

GESTIONE COMPETENZA

Definitive	Pagate Pagamenti	da Pagare a Pagare	Totali Impegni Tot. Impegni	Differenze rispetto alle previsioni in pi' / in meno
40.000.000	7.327.170	15.178.900	22.506.070	17.483.930-
30.000.000	997.589	0	997.589	29.002.401-
7.000.000	4.156.010	0	4.156.010	2.843.960-
110.000.000	87.167.523	0	87.167.523	22.832.477-
350.000.000	214.244.719	43.537.519	257.782.238	92.217.702-
400.000.000	353.920.970	32.691.910	386.612.880	13.387.112-
90.000.000	67.349.805	20.386.444	87.736.249	2.253.751-
120.000.000	32.280.026	52.904.155	85.264.181	34.735.819-

		GESTIONE RESIDUI ATTIVI / PASSIVI			
Codice Meccan.	D e s c r i z i o n e	Residui all'Inizio dell'Esercizio	Pagati	Rimasti da Pagare da Pagare	T o t a l i
0104070	CAP.47-SPESE GI RAPPRESENTANZA	1.680.000	1.680.000	0	1.680.000
0104080	CAP.48-ACQUISTO VESTIARIO E DIVISE	0	0	0	0
0104090	CAP.49-FITTO LOCALI	0	0	0	0
0104100	CAP.50-TRASPORTO, FACCHINAGGIO E COKANA	0	0	0	0
0104110	CAP.51-SPESE PER L'ACQUISTO DI BENI DI CONSUMO E SERVIZI PER LA PULIZIA	38.977.164	38.556.000	0	38.556.000
0104120	CAP.52-SPESE DI SERVIZIO VIGILANZA	62.637.340	62.637.340	0	62.637.340
0104130	CAP.53CANCELLERIA, STAMPATI E MATERIALE PER IL FUNZIONAMENTO DEI COMPUTER	8.037.931	7.415.430	238.000	7.653.430
0104140	CAP.54-NOLEGGIO DI MACCHINE PER UFFICIO	52.014.900	27.269.445	12.893.055	40.162.500

GESTIONE CASSA				
Variazioni	Previsioni	Pagamenti	Differenze Rispetto alle Previsioni	Totale Residui attivi / passivi passivi al termine dell'Esercizio
0	10.000.000	9.007.170	30.992.830	15.170.900
0	30.000.000	997.598	29.002.401	0
0	7.000.000	1.156.040	2.843.960	0
0	80.000.000	87.167.523	7.167.523	0
421.164	340.000.000	252.800.779	87.199.221	43.537.519
0	300.000.000	416.558.310	36.558.310	32.691.918
384.501	80.000.000	74.765.235	5.234.765	20.634.444
11.852.400	130.000.000	59.549.471	70.450.529	65.877.210

Codice Meccan.	Descrizione	Previsioni	
		Iniziali	Variazioni
0104150	CAP.55-ACQUISTO E MANUTENZIONE DI SOFTWARE	90.000.000	10.000.000
0104160	CAP.56-PREMI DI ASSICURAZIONE	160.000.000	10.000.000
0104170	CAP.57-SPESE DIVERSE	40.000.000	10.000.000
0104180	CAP.58-ACCERTAMENTI SANITARI	6.000.000	0
0104190	CAP.59-SPESE E COMPENSI PER CONCORSI E COMMISSIONI	15.000.000	25.000.000
0104200	CAP.60-SPESE ORARIE E INDENNITA' PER INCARICHI PROFESSIONALI LAVORO AUTONOMO NON DI RICERCA	340.000.000	100.000.000
0104210	CAP.61-SPESE DESTINATE ALLA PUBBLICITA'	20.000.000	0
	TOTALE CATEGORIA	2.960.000.000	385.000.000

GESTIONE COMPETENZA				
Definitive	Pagale Pagamenti	da Pagare a Pagare	Totali Impegni Tot. Impegni	Differenze rispetto alle previsioni in pi' / in meno
100.000.000	55.508.589	36.601.732	92.110.321	7.889.679-
200.000.000	195.154.545	0	195.154.545	4.045.455-
50.000.000	29.765.820	6.961.500	36.727.320	13.272.680-
6.000.000	3.255.000	0	3.255.000	2.745.000-
40.000.000	35.772.940	0	35.772.940	4.227.060-
440.000.000	330.010.921	101.005.668	431.016.589	0.983.411-
20.000.000	10.607.327	0	10.607.327	9.392.673-
3.353.000.000	2.323.364.306	522.327.343	2.845.692.049	507.307.951-

		GESTIONE RESTOI ATTIVI / PASSIVI			
Codice Meccan.	Descrizione	Residui all'inizio dell'esercizio	Pagati	Rinasti da Pagare da Pagare	Totali
010150	CAP.55-ACQUISTO E MANUTENZIONE DI SOFTWARE	35.749.445	33.522.010	0	33.522.010
010160	CAP.56-PREMI DI ASSICURAZIONE	0	0	0	0
010170	CAP.57-SPESE DIVERSE	5.414.500	5.414.500	0	5.414.500
010180	CAP.58-ACCERTAMENTI SANITARI	0	0	0	0
010190	CAP.59-SPESE E COMPENSI PER CONCORSI E COMMISSIONI	3.000.000	0	0	0
010200	CAP.60-SPESE ORARIE E INDENNITA' PER INCARICHI PROFESSIONALI LAVORO AUTONOMO NON DI RICERCA	122.889.020	122.889.020	0	122.889.020
010210	CAP.61-SPESE DESTINATE ALLA PUBBLICITA'	0	0	0	0
TOTALE CATEGORIA		621.661.417	582.877.931	13.131.055	596.008.986

G E S T I O N E C A S S A				
Variazioni	Previsioni	Pagamenti	Differenze Rispetto alle Previsioni	Totale Residui attivi / passivi passivi al termine dell'Esercizio
2.227.435	86.000.000	89.030.599	3.030.599	36.601.732
0	160.000.000	195.154.545	35.154.545	0
0	35.000.000	35.100.320	100.320	6.961.500
0	6.000.000	3.255.000	2.745.000	0
3.000.000	15.000.000	35.772.940	20.772.940	0
0	360.000.000	452.899.941	92.899.941	101.005.668
0	20.000.000	10.607.327	9.392.673	0
25.652.431	2.917.000.000	2.906.242.237	10.757.763	535.458.700

Codice Meccan.	Descrizione	Previsioni	
		Iniziali	Variazioni
CATEGORIA 6 - TRASFERIMENTI PASSIVI			
0106010	CAP. 75AD ENTI PUBBLICI E PRIVATI (DOTTORATI DI RICERCA, ECC.)	160.000.000	178.000.000
0106020	CAP. 76-A FONDAZIONI E ISTITUZIONI CULTURALI	20.000.000	0
TOTALE CATEGORIA		180.000.000	178.000.000
CATEGORIA 7 - ONERI FINANZIARI			
0107010	CAP. 01-INTERESSI PASSIVI	0	0
0107020	CAP. 02-SPESE E COMMISSIONI BANCARIE	10.000.000	0
TOTALE CATEGORIA		10.000.000	0
CATEGORIA 8 - ONERI TRIBUTARI			
0108010	CAP. 01-IMPORTE, TASSE E TRIBUTI VARI	150.000.000	0
TOTALE CATEGORIA		150.000.000	0
CATEGORIA 10 - SPESE NON CLASSIFICABILI IN ALTRE VOCI			

GESTIONE COMPETENZA

Definitive	Pagale Pagamenti	da Pagare a Pagare	Totale Impegni Tot. Impegni	Differenze rispetto alle previsioni in pi' / in meno
330.000.000	153.541.670	176.000.000	289.541.670	40.450.330-
20.000.000	0	11.900.000	11.900.000	8.100.000-
350.000.000	153.541.670	187.900.000	301.441.670	56.558.330-
0	0	0	0	0
10.000.000	9.352.913	0	9.352.913	647.057-
10.000.000	9.352.913	0	9.352.913	647.057-
150.000.000	68.093.950	663	68.094.613	81.905.387-
150.000.000	68.093.950	663	68.094.613	81.905.387-

Codice Meccan.	Descrizione	GESTIONE RESIDUI ATTIVI / PASSIVI			
		Residui all'inizio dell'Esercizio	Pagati	Rimasti da Pagare da Pagare	Totali
CATEGORIA 6 - TRASFERIMENTI PASSIVI					
0106010	CAP. 75AD ENTI PUBBLICI E PRIVATI (DOTTORATI DI RICERCA, ECC.)	0	0	0	0
0106020	CAP. 76-A FONDAZIONI E ISTITUZIONI CULTURALI	0	0	0	0
TOTALE CATEGORIA		0	0	0	0
CATEGORIA 7 - ONERI FINANZIARI					
0107010	CAP. 01-INTERESSI PASSIVI	0	0	0	0
0107020	CAP. 02-SPESE E COMMISSIONI BANCARIE	0	0	0	0
TOTALE CATEGORIA		0	0	0	0
CATEGORIA 8 - ONERI TRIBUTARI					
0108010	CAP. 91-IMP. TASSE E TRIBUTI VARI	4.059	4.059	0	4.059
TOTALE CATEGORIA		4.059	4.059	0	4.059
CATEGORIA 10 - SPESE NON CLASSIFICABILI IN ALTRE VOCI					

G E S T I O N E C A S S A				
Variazioni	Previsioni	Pagamenti	Differenze Rispetto alle Previsioni	Totale Residui attivi / passivi passivi al termine dell'Esercizio
0	160.000.000	153.541.670	6.458.330	136.000.000
0	20.000.000	0	20.000.000	11.900.000
0	180.000.000	153.541.670	26.458.330	147.900.000
0	0	0	0	0
0	10.000.000	9.352.943	647.057	0
0	10.000.000	9.352.943	647.057	0
0	150.000.000	68.098.009	81.901.991	663
0	150.000.000	68.098.009	81.901.991	663

Codice Meccan.	Descrizione	Previsioni	
		Iniziali	Variazioni
0110010	CAP. 111-SPESE PER LITI, ARBITRAGGI, RISARCIMENTI E ACCESSORI	5.000.000	0
0110020	CAP. 112-FONDI DI RISERVA	379.500.000	377.745.640
0110030	CAP. 113-ONERI VARI STRAORDINARI	5.000.000	0
TOTALE CATEGORIA		389.500.000	377.745.640
TOTALE TITOLO		12.119.000.000	235.254.360
TITOLO II - SPESE IN CONTO CAPITALE			
CATEGORIA 11 - ACQUISIZIONE DI BENI DI USO DUREVOLE ED OPERE IMMOBILIARI			
0211020	CAP. 122-RICOSTRUZIONI, RIPRISTINI E TRASFORMAZIONI DI IMMOBILI E RELATIVI IMPIANTI	4.000.000.000	0
TOTALE CATEGORIA		4.000.000.000	0
CATEGORIA 12 - ACQUISIZIONE DI IMMOBILIZZAZIONI TECNICHE E SPESE DI RICERCA			
0212010	CAP. 131-ACQUISTI DI IMPIANTI, ATTREZZATURE E MACCHINE PER LA RICERCA E I SERVIZI	1.600.000.000	180.000.000
0212020	CAP. 132-ACQUISTI E MANUTENZIONE IMPIANTI, ATTREZZATURE E MACCHINARI PER LO SVOLGIMENTO DEI PROGR	0	0

GESTIONE COMPETENZA				
Definitive	Pagate Pagamenti	da Pagare a Pagare	Totali Impegni Tot. Impegni	Differenze rispetto alle previsioni in pi' / in meno
5.000.000	0	0	0	5.000.000-
1.751.360	0	0	0	1.751.360-
5.000.000	0	0	0	5.000.000-
11.751.360	0	0	0	11.751.360-
12.351.251.360	9.119.089.319	1.232.765.598	10.721.874.915	1.622.419.445-
4.000.000.000	25.831.482	617.640	26.449.042	3.972.550.958-
4.000.000.000	25.831.482	617.640	26.449.042	3.972.550.958-
1.120.000.000	525.669.438	210.712.281	744.381.719	675.618.280-
0	0	0	0	0

OGGETTI DI RICERCA FINANZIATI DA TERZI

		GESTIONE RESIDUI ATTIVI / PASSIVI			
Codice Meccan.	Descrizione	Residui all'inizio dell'Esercizio	Pagati	Rimasti da Pagare da Pagare	Totali
0110010	CAP. 111-SPESE PER LITI, ARBITRAGGI, RISARCIMENTI E ACCESSORI	0	0	0	0
0110020	CAP. 112-FONDI DI RISERVA	0	0	0	0
0110030	CAP. 113-ONERI VARI STRAORDINARI	0	0	0	0
TOTALE CATEGORIA		0	0	0	0
TOTALE TITOLO		1.485.707.461	1.129.594.615	343.095.055	1.472.609.610
TITOLO II - SPESE IN CONTO CAPITALE					
CATEGORIA 11 - ACQUISIZIONE DI BENI DI USO DUREVOLE ED OPERE IMMOBILIARI					
0211020	CAP. 122-RICOSTRUZIONI, RIPRISTINI E TRASFORMAZIONI DI IMMOBILI E RELATIVI IMPIANTI	9.932.150.743	170.150.743	9.762.000.000	9.932.150.743
TOTALE CATEGORIA		9.932.150.743	170.150.743	9.762.000.000	9.932.150.743
CATEGORIA 12 - ACQUISIZIONE DI IMMOBILIZZAZIONI TECNICHE E SPESE DI RICERCA					
0212010	CAP. 131-ACQUISTI DI IMPIANTI, ATTREZZATURE E MACCHINE PER LA RICERCA E I SERVIZI	255.721.001	255.721.001	0	255.721.001
0212020	CAP. 132-ACQUISTI E MANUTENZIONE IMPIANTI, ATTREZZATURE E MACCHINARI PER LO SVOLGIMENTO DEI PROGR	0	0	0	0

GESTIONE CASSA				
Variazioni	Previsioni	Pagamenti	Differenze rispetto alle Previsioni	Totale Residui attivi / passivi al termine dell'Esercizio
0	5.000.000	0	5.000.000	0
0	379.500.000	0	379.500.000	0
0	5.000.000	0	5.000.000	0
0	389.500.000	0	389.500.000	0
23.097.781	12.668.000.000	10.618.683.934	2.049.316.066	1.575.840.651
0	2.000.000.000	195.990.145	1.804.009.855	9.762.617.640
0	2.000.000.000	195.990.145	1.804.009.855	9.762.617.640
2.001.007	1.000.000.000	781.390.511	1.018.609.489	218.712.282
0	0	0	0	0

Codice Meccan.	Descrizione	Previsione	
		Iniziali	Variazioni
0212030	CAP. 133-POTENZIAMENTO RICERCHE NEL SETTORE BIOTECNOLOGICO COME DA PROGRAMMA APPROVATO E COFINANZIATO	0	12.215.615.857
0212040	CAP. 134-ACQUISTI DI AUTOVEICOLI E NATANTI	100.000.000	0
0212050	CAP. 135-MANUTENZIONE, NOLEGGIO ED ESERCIZIO DI NATANTI	100.000.000	0
0212060	CAP. 136-SPESE PER LA BIBLIOTECA	550.000.000	0
0212070	CAP. 137-ACQUISTI DI MOBILI E MACCHINE PER UFFICIO E COMPUTER	150.000.000	50.000.000
0212080	CAP. 138-INDENNITA' E RIMBORSI PER MISSIONI DI RICERCA ALL' INTERNO	100.000.000	0
0212090	CAP. 139-INDENNITA' E RIMBORSI PER MISSIONI DI RICERCA ALL' ESTERO	210.000.000	0
0212100	CAP. 140-SPESE E COMPENSI A RICERCATORI E SCIENZIATI INVITATI PER MOTIVI DI RICERCA	200.000.000	0

GESTIONE COMPETENZA				
Definitive	Pagate Pagamenti	da Pagare a Pagare	Totali Impegni Tot. Impegni	Differenza rispetto alle previsioni in pi' / in meno
) DALLA CEE; FONDI STR-CEE ; ATTIVAZIONE 1991-1999.				
12.215.645.857	293.291.813	577.343.933	870.635.746	11.345.010.111-
100.000.000	0	5.997.600	5.997.600	94.002.400-
400.000.000	241.805.807	154.302.510	396.108.317	3.891.653-
550.000.000	521.975.213	27.914.356	549.889.569	110.431-
200.000.000	150.050.990	10.405.241	160.456.231	39.543.769-
100.000.000	37.405.030	10.000.000	47.405.030	52.594.970-
210.000.000	137.974.420	30.000.000	167.974.420	42.025.580-
200.000.000	98.672.107	24.000.000	122.672.107	77.327.893-

Codice Meccan.	Descrizione	GESTIONE RESIDUI ATTIVI / PASSIVI			
		Residui all'inizio dell'Esercizio	Pagati	Resti da Pagare da Pagare	Totali
0212030	CAP. 133-POTENZIAMENTO RICERCHE NEL SETTORE BIOTECNOLOGICO COME DA PROGRAMMA APPROVATO E COFINANZIATE	0	0	0	0
0212040	CAP. 134-ACQUISTI DI AUTOMEZZI E NATANTI	0	0	0	0
0212050	CAP. 135-MANUTENZIONE, RILEGGIO ED ESERCIZIO DI NATANTI	109.080.218	108.931.468	0	108.931.468
0212060	CAP. 136-SPESE PER LA BIBLIOTECA	71.426.607	27.897.981	0	27.897.981
0212070	CAP. 137-ACQUISTI DI MOBILI E MACCHINE PER UFFICIO E COMPUTER	24.722.250	20.353.284	0	20.353.284
0212080	CAP. 138-INDENNITA' E RIMBORSI PER MISSIONI DI RICERCA ALL' INTERNO	4.000.000	908.700	0	908.700
0212090	CAP. 139-INDENNITA' E RIMBORSI PER MISSIONI DI RICERCA ALL' ESTERO	40.000.000	37.705.849	0	37.705.849
0212100	CAP. 140-SPESE E COMPENSI A RICERCATORI E SCIENZIATI INVITATI PER MOTIVI DI RICERCA	3.855.380	664.784	0	664.784

G E S T I O N E C A S S A				
Variazioni	Previsioni	Pagamenti	Differenze Rispetto alle Previsioni	Totale Residui attivi / passivi passivi al termine dell'Esercizio
0	0	293.291.813	293.291.813	577.343.933
0	100.000.000	0	100.000.000	5.997.600
140.750	300.000.000	350.737.275	29.262.725	154.302.540
43.524.626	500.000.000	549.873.194	49.873.194	27.914.356
4.360.966	155.000.000	170.404.274	15.404.274	10.405.241
3.091.300	100.000.000	38.313.730	61.686.270	10.000.000
2.284.151	210.000.000	175.680.269	34.319.731	30.000.000
3.190.606	200.000.000	99.336.891	100.663.109	24.000.000

Codice Meccan.	D e s c r i z i o n e	P r e v i s i o n i	
		Iniziali	Variazioni
0212110	CAP. 141-MATERIALE DI CONSUMO PER LA RICERCA SCIENTIFICA (PRODOTTI CHIMICI, VETTERIA, PRODOTTI BA	900.000.000	100.000.000
0212120	CAP. 142-ALTRO MATERIALE DI CONSUMO PER I SERVIZI GENERALI CONNESSI ALLA RICERCA SCIENTIFICA	100.000.000	20.000.000
0212130	CAP. 143-MANUTENZIONE E RIPARAZIONE DI ATTREZZATURE E APPARECCHI PER LA RICERCA E I SERVIZI GE	200.000.000	100.000.000
0212140	CAP. 144-SPESE PER LO SVOLGIMENTO DI PROGRAMMI DI RICERCA ED ALTRI INCARICHI FINANZIATI DA TERZI (C. E	500.000.000	921.000.000
0212150	CAP. 145-SPESE ATTUAZIONE CONVENZIONE S2M - OGESSA	10.000.000	0
0212160	CAP. 146-SPESE EDITORIALI PER "PUBBLICAZIONI S2M"	70.000.000	20.000.000
0212170	CAP. 147-SPESE, CONTRIBUTI E CONTRIBUTI PER L'ORGANIZZAZIONE E LA PARTECIPAZIONE ISTITUZIONALE A CONVE	250.000.000	50.000.000
0212180	CAP. 148-SPESE ATTUAZIONE CONVENZIONE S2M - NBL (U.S.A.)	10.000.000	0

GESTIONE COMPETENZA				
Definitive	Pagate Paganeali	da Pagare a Pagare	Totali Impegni Tot. Impegni	Differenze rispetto alle previsioni in pi' / in meno
PROATTIVI, ECC.)				
1.000.000.000	812.185.954	162.210.510	974.396.472	25.603.528-
670.000.000	351.441.723	62.563.453	416.005.176	3.991.821-
OPERAZIONI CORRELATE				
300.000.000	165.938.584	20.995.339	186.933.923	113.066.077-
E., ECC.)				
1.421.000.000	406.106.445	131.615.377	537.721.822	803.278.178-
10.000.000	0	0	0	10.000.000-
90.000.000	65.772.142	17.491.012	83.263.154	6.736.846-
GRUPPI, CONGRESSI, MOSTRE, SEMINARI E ATTIVITA' CULTURALI COLLATERALI				
300.000.000	261.798.796	12.714.000	274.512.796	25.487.204-
40.000.000	29.162.296	0	29.162.296	10.833.704-

Codice Meccan.	D e s c r i z i o n e	GESTIONE RESIDUI ATTIVI / PASSIVI			
		Residui all'Inizio dell'Esercizio	Pagati	Rinasti da Pagare da Pagare	T o t a l i
0212110	CAP. 141-MATERIALE DI CONSUMO PER LA RICERCA SCIENTIFICA	(PRODOTTI CHIMICI, VETTERIA, PRODOTTI DA			
		159.956.744	147.534.427	2.660.590	150.195.017
0212120	CAP. 142-ALTRO MATERIALE DI CONSUMO PER I SERVIZI GENERALI	CONMESSI ALLA RICERCA SCIENTIFICA			
		59.385.558	43.385.986	0	43.385.986
0212130	CAP. 143-MANUTENZIONE E RIPARAZIONE DI ATTREZZATURE E	APPARECCHI PER LA RICERCA E I SERVIZI GE			
		27.288.390	21.131.330	2.288.370	23.419.700
0212140	CAP. 144-SPESE PER LO SVOLGIMENTO DI PROGRAMMI DI RICERCA ED	ALTRI INCARICHI FINANZIATI DA TERZI (C.E.			
		16.772.731	15.809.550	900.000	16.709.550
0212150	CAP. 145-SPESE ATTUAZIONE CONVENZIONE SZM - CGESSA				
		0	0	0	0
0212160	CAP. 146-SPESE EDITORIALI PER "PUBBLICAZIONI SZM"				
		0	0	0	0
0212170	CAP. 147-SPESE, COMPENSI E CONTRIBUTI PER L'ORGANIZZAZIONE	E LA PARTECIPAZIONE ISTITUZIONALE A CONVE			
		156.610.405	156.610.405	0	156.610.405
0212180	CAP. 148-SPESE ATTUAZIONE CONVENZIONE SZM - XBL (U.S.A.)				
		0	0	0	0

GESTIONE CASSA				
Variazioni	Previsioni	Pagamenti	Differenze Rispetto alle Previsioni	Totale Residui attivi / passivi passivi al termine dell'Esercizio
9.761.727	850.000.000	959.720.381	109.720.381	166.071.108
15.999.573	300.000.000	396.027.709	16.027.709	62.563.453
3.868.690	100.000.000	107.069.914	7.069.914	23.283.709
63.101	500.000.000	421.915.995	78.084.005	132.515.377
0	10.000.000	0	10.000.000	0
0	65.000.000	65.772.142	772.142	17.491.012
0	240.000.000	418.409.201	178.409.201	12.714.000
0	40.000.000	29.162.296	10.837.704	0

Codice Meccan.	Descrizione	Previsioni	
		Iniziali	Variations
0212190	CAP. 149-SPESE ATTUALI CONVENZIONALI SZM - GIAPPONE	20.000.000	0
0212200	CAP. 150-SPESE PER BANCHE DATI E RICERCHE BIBLIOGRAFICHE	150.000.000	0
TOTALE CATEGORIA		5.050.000.000	13.296.645.857
CATEGORIA 15 - INDENNITA' DI ANZIANITA' E SIMILARI AL PERSONALE CESSATO DAL SERVIZIO			
0215010	CAP. 161-POLIZZA PER INDENNITA' DI ANZIANITA'	0	0
0215020	CAP. 162-INDENNITA' DI ANZIANITA' E SIMILARI AL PERSONALE CESSATO DAL SERVIZIO	500.000.000	0
TOTALE CATEGORIA		500.000.000	0
TOTALE TITOLO		10.350.000.000	13.296.645.857
TITOLO III - ESTINZIONE DI MUTUI ED ANTICIPAZIONI			
CATEGORIA 20 - ESTINZIONE DI DEBITI DIVERSI			
0320010	CAP. 191-ESTINZIONE DI DEBITI DIVERSE	0	0
TOTALE CATEGORIA		0	0
TOTALE TITOLO		0	0

GESTIONE COMPETENZA				
Definitive	Pagale Pagamenti	da Pagare a Pagare	Totali Impegni Tot. Impegni	Differenze rispetto alle previsioni in pi' / in meno
20.000.000	0	0	0	20.000.000-
150.000.000	116.325.791	0	116.325.791	3.674.209-
18.116.645.857	4.217.576.511	1.166.265.650	5.383.842.161	12.732.803.697-
0	0	0	0	0
500.000.000	0	500.000.000	500.000.000	0
500.000.000	0	500.000.000	500.000.000	0
23.616.645.857	4.217.407.916	1.666.265.290	5.883.673.206	17.732.972.651-
0	0	0	0	0
0	0	0	0	0
0	0	0	0	0

		GESTIONE RESTOI ATTIVI / PASSIVI			
Codice Meccan.	Descrizione	Residui all'inizio dell'Esercizio	Pagati	Resti da Pagare da Pagare	Totali
0212190	CAP. 149-SPESE ATTUAGICHE CONVENZIONIE SZM - GIAPPONE	0	0	0	0
0212200	CAP. 150-SPESE PER BANCHE DATI E RICERCHE BIBLIOGRAFICHE	154.700	117.000	0	117.000
TOTALE CATEGORIA		930.975.162	936.771.045	5.840.960	842.620.805
CATEGORIA 15 - INDEMNITA' DI ANZIANITA' E SIMILARI AL PERSONALE CESSATO DAL SERVIZIO					
0215010	CAP. 161-POLITZZA PER INDEMNITA' DI ANZIANITA'	0	0	0	0
0215020	CAP. 162-INDEMNITA' DI ANZIANITA' E SIMILARI AL PERSONALE CESSATO DAL SERVIZIO	218.936.000	105.374.000	113.562.000	218.936.000
TOTALE CATEGORIA		218.936.000	105.374.000	113.562.000	218.936.000
TOTALE TITOLO		11.082.069.905	1.112.304.500	9.801.410.960	10.993.715.548
TITOLO III - ESTINZIONE DI MUTUI ED ANTICIPAZIONI					
CATEGORIA 20 - ESTINZIONE DI DEBITI DIVERSI					
0320010	CAP. 191-ESTINZIONE DI DEBITI DIVERSI	0	0	0	0
TOTALE CATEGORIA		0	0	0	0
TOTALE TITOLO		0	0	0	0

GESTIONE CASSA

Variazioni	Previsioni	Pagamenti	Differenze Rispetto alle Previsioni	Totale Residui attivi / passivi passivi al termine dell'Esercizio
0	20.000.000	0	20.000.000	0
37.700	145.000.000	146.442.794	1.442.794	0
88.354.357	5.075.000.000	5.084.348.389	790.651.611	1.472.114.611
0	0	0	0	0
0	500.000.000	105.374.000	394.626.000	613.562.000
0	500.000.000	105.374.000	394.626.000	613.562.000
88.354.357	8.375.000.000	5.385.712.534	2.989.287.466	11.848.294.251
0	0	0	0	0
0	0	0	0	0
0	0	0	0	0

Codice Meccan.	Descrizione	Previsioni	
		Iniziali	Variazioni
TITOLO IV - PARTITE DI GIRO			
CATEGORIA 21 - SPESE AVANTI MADURA DI PARTITE DI GIRO			
0421010	CAP. 201-RITENUTE ERARIALI	1.300.000.000	100.000.000
0421020	CAP. 202-RITENUTE PREVIDENZIALI ED ASSISTENZIALI	600.000.000	0
0421030	CAP. 203-RITENUTE DIVERSE	5.000.000	0
0421040	CAP. 204-TRATTENUTE A FAVORE DI TERZI	160.000.000	20.000.000
0421050	CAP. 205-SOMME PAGATE PER CONTO TERZI	100.000.000	100.000.000
0421060	CAP. 206-PARTITE IN CONTO SOSPESI	200.000.000	10.000.000
TOTALE CATEGORIA		2.365.000.000	230.000.000
TOTALE TITOLO		2.365.000.000	230.000.000
TOTALE 1995		21.834.000.000	13.761.800.217
CONSUMIIVO Uscite		0	0

GESTIONE COMPETENZA				
Definitive	Pagate Pagamenti	da Pagare a Pagare	Totali Impegni Tot. Impegni	Differenze rispetto alle previsioni in pi' / in meno
1.100.000.000	1.156.437.000	171.961.337	1.328.398.337	21.601.663-
600.000.000	436.370.824	67.880.712	504.251.536	95.318.461-
5.000.000	0	0	0	5.000.000-
180.000.000	173.120.986	0	173.120.986	6.879.014-
200.000.000	194.709.703	0	194.709.703	5.280.297-
210.000.000	198.984.378	0	198.984.378	11.015.622-
2.595.000.000	2.160.822.881	238.842.040	2.399.664.921	185.135.060-
2.595.000.000	2.160.822.881	238.842.040	2.399.664.921	185.135.060-
38.595.800.217	35.822.520.158	3.439.470.935	39.261.991.093	18.773.800.120-
0				
38.595.800.217				

		GESTIONE RESIDUI ATTIVI / PASSIVI			
Codice Meccan.	Descrizione	Residui all'Inizio dell'Esercizio	Pagati	Rimasti da Pagare da Pagare	Totali
TITOLO IV - PARTITE DI GIRO					
CATEGORIA 21 - SPESE AGENTI NATURA DI PARTITE DI GIRO					
0421010	CAP. 201-RITENUTE ERARIALI	271.780.941	271.780.941	0	271.780.941
0421020	CAP. 202-RITENUTE PREVIDENZIALI ED ASSISTENZIALI	61.240.706	61.240.706	0	61.240.706
0421030	CAP. 203-RITENUTE DIVERSE	0	0	0	0
0421040	CAP. 204-TRATTENUTE A FAVORE DI TERZI	0	0	0	0
0421050	CAP. 205-SOMME PAGATE PER CONTO TERZI	0	0	0	0
0421060	CAP. 206-PARTITE IN CONTO SOSPESI	0	0	0	0
TOTALE CATEGORIA		333.021.647	333.021.647	0	333.021.647
TOTALE TITOLO		333.021.647	333.021.647	0	333.021.647
TOTALE 1995		12.910.079.013	2.574.920.050	10.224.506.015	12.799.428.065
CONSUMIZIVO Uscite					

GESTIONE CASSA				
Variazioni	Previsioni	Pagamenti	Differenze Rispetto alle Previsioni	Totale Residui attivi / passivi passivi al termine dell'esercizio
0	1.250.000.000	1.420.217.941	170.217.941-	171.961.337
0	500.000.000	498.011.530	81.988.470	67.880.712
0	5.000.000	0	5.000.000	0
0	160.000.000	173.120.986	13.120.986-	0
0	100.000.000	194.709.703	94.709.703-	0
0	200.000.000	198.984.378	1.015.622	0
0	2.295.000.000	2.493.044.538	198.044.538-	239.042.049
0	2.295.000.000	2.493.044.538	198.044.538-	239.042.049
111.452.148-	23.338.000.000	18.497.441.006	4.840.558.994	13.663.976.951

STAZIONE ZOOLOGICA
«ANTONIO D'ARRIGO»
Napoli

STAZIONE ZOOLOGICA
«A. D'ARRIGO» DI NAPOLI
IL DIRIGENTE AMMINISTRATIVO
Ros. Pasquale

ELENCO RESIDUI ATTIVI

R E S I D U I A T T I V I

Eserc.	Capit.	Accert.	Debitore	Residuo
1995	00002	296	T 000027 MINISTERO UNIVERSITA' E RICERCA SCIENTIFICA	12.000.000
Totale Capitolo				12.000.000
1995	00051	297	T 000017 E.N.E.A.	29.900.000
Totale Capitolo				29.900.000
1995	00112	200	T 000014 COMUNITA' ECONOMICA EUROPEA	8.500.000.000
1995	00112	298	T 000014 COMUNITA' ECONOMICA EUROPEA	28.136.215
1995	00112	299	T 000014 COMUNITA' ECONOMICA EUROPEA	85.341.840
1995	00112	300	T 000014 COMUNITA' ECONOMICA EUROPEA	39.036.350
1995	00112	301	T 000014 COMUNITA' ECONOMICA EUROPEA	98.737.550
Totale Capitolo				8.751.251.956
1995	00113	302	T 000041 HESPO	171.892.702
1995	00113	303	T 000029 OFFICE OF NAVAL RESEARCH	155.936.426
1995	00113	307	T 000045 ICRAM	20.000.000
1995	00113	308	T 000045 ICRAM	12.000.000
1995	00113	309	T 000046 COMUNE DI USTICA	14.000.000
Totale Capitolo				374.829.128
1995	00146	73	T 000015 DEBITORI DIVERSI	421.920
1995	00146	153	T 000017 E.N.E.A.	263.690
1995	00146	165	T 000016 DEBITORI DIVERSI	4.500.000
1995	00146	196	T 000017 E.N.E.A.	59.510
1995	00146	197	T 000017 E.N.E.A.	271.740
1995	00146	208	T 000015 DEBITORI DIVERSI	2.600.000
1995	00146	239	T 000016 DEBITORI DIVERSI	2.000.000
1995	00146	269	T 000015 DEBITORI DIVERSI	750.000
1995	00146	282	T 000016 DEBITORI DIVERSI	50.238
1995	00146	288	T 000015 DEBITORI DIVERSI	632.000

RESIDUI ATTIVI

Eserc.	Capit.	Account.	Debitore	Residuo
1995	00146	289	T 000015 DEBITORI DIVERSI	800.000
1995	00146	290	T 000015 DEBITORI DIVERSI	700.000
1995	00146	291	T 000016 DEBITORI DIVERSI	88.000
1995	00146	292	T 000015 DEBITORI DIVERSI	3.200.000
Totale Capitolo				16.343.098
Totale Esercizio 1995				9.184.324.182

STAZIONE ZOOLOGICA
"A. DOHRN" DI NAPOLI
IL DIRIGENTE AMMINISTRATIVO
Rag. Pasquale Tisci

STAZIONE ZOOLOGICA
"ANTON DOHRN"
Pia. G. Galvani, 10 - 80132
Napoli
Presidente

STAZIONE ZOOLOGICA
"A. DOHRN" DI NAPOLI
IL DIRETTORE GENERALE
Dr. Lucio Carliello

ELENCO RESIDUI PASSIVI

RESIDUI PASSIVI

Eserc.	Capit.	Impegno	Creditore	Residuo
1990	00122	1352	F 000329 INFRATECNA S.P.A.	9.752.000.000
			Totale Capitolo	9.762.000.000
			Totale Esercizio	9.762.000.000
1993	00001	2059	F 000755 GAETANO SALVATORE	86.814.000
			Totale Capitolo	86.814.000
1993	00053	1853	F 000169 DEVIL COMPUTER SYSTEM S.R.L.	238.000
			Totale Capitolo	238.000
			Totale Esercizio	87.052.000
1994	00001	2700	F 000755 GAETANO SALVATORE	240.000.000
			Totale Capitolo	240.000.000
1994	00021	2703	F 000071 BENEFICIARI DIVERSI	3.150.000
			Totale Capitolo	3.150.000
1994	00054	1493	F 000497 RANK XEROX MOLESSI S.P.A.	12.893.055
			Totale Capitolo	12.893.055
1994	00141	1903	F 000276 GIUSEPPE LANG SRL ARTI GRAFICHE	208.000
1994	00141	2439	F 000070 BECKMAN ANALYTICAL S.P.A.	1.398.440
1994	00141	2450	F 000186 DU PONT DE NEMOURS ITALIANA S.P.A.	891.310
1994	00141	2528	F 000070 BECKMAN ANALYTICAL S.P.A.	151.940
			Totale Capitolo	2.660.590
1994	00143	2585	F 000070 BECKMAN ANALYTICAL S.P.A.	705.670
1994	00143	2651	F 000309 ICH BIOMEDICALS S.R.L.	1.582.700
			Totale Capitolo	2.288.370
1994	00144	1652	F 000070 BECKMAN ANALYTICAL S.P.A.	900.000
			Totale Capitolo	900.000
1994	00162	2718	F 000071 BENEFICIARI DIVERSI	113.562.000
			Totale Capitolo	113.562.000
			Totale Esercizio	375.454.015

RESIDUI PASSIVI

Eserc.	Capit.	Impegno	Creditore	Residuo
1995	00001	2930	F 000755 GAETANO SALVATORE	250.000.000
Totale Capitolo				250.000.000
1995	00002	2931	F 000795 VARRONE CLAUDIO	50.000.000
Totale Capitolo				50.000.000
1995	00019	2864	F 000330 INPDAP - GESTIONE CPDEL	13.912.070
1995	00019	2932	F 000331 INPS	196.953.937
1995	00019	2933	F 000211 ENFDEP	655.075
Totale Capitolo				211.520.982
1995	00020	563	F 000504 RISTOCHEF S.P.A.	10.496.208
1995	00020	2936	F 000638 IL PIATTO D'ORO S.A.S.	1.200.000
Totale Capitolo				11.696.208
1995	00021	2937	F 000116 CASSIERE DELL'ENTE CAPALDI ACHILLE	10.300.000
1995	00021	2938	F 000071 BENEFICIARI DIVERSI	29.000.000
Totale Capitolo				39.300.000
1995	00041	101	F 000501 REF-CON S.N.C.	357.000
1995	00041	192	F 000195 EDIL ELETTRIK S.N.C.	16.660.000
1995	00041	568	F 000548 SOCIETA' EDILIZIA F.LLI SCOTTI DI SCOTTI ARCANGELO	8.330.000
1995	00041	789	F 000595 TIESSSE S.A.S. DI TAGLIALATELA PAOLO & C.	595.000
1995	00041	1327	F 000253 IACCLARE GENNARO	3.161.235
1995	00041	2300	F 000195 EDIL ELETTRIK S.N.C.	42.494.900
1995	00041	2470	F 000558 SPF S.R.L.	654.500
1995	00041	2561	F 000501 REF-CON S.N.C.	1.725.500
1995	00041	2879	F 000195 EDIL ELETTRIK S.N.C.	59.865.730
1995	00041	2880	F 000501 REF-CON S.N.C.	19.813.500
Totale Capitolo				152.657.365
1995	00043	67	F 000308 IGM SENECA S.R.L.	1.408.841

RESIDUI PASSIVI

Eserc.	Capit.	Impegno	Creditore	Residuo
1995	00043	259	F 000297 HEWLETT PACKARD S.P.A.	7.632.513
1995	00043	2939	F 000498 BAKK XEROX S.P.A.	513.633
Totale Capitolo				9.655.042
1995	00044	102	F 000501 REF-COH S.N.C.	535.500
1995	00044	1146	F 000591 THERMOFRIGORISUD S.R.L.	7.140.000
1995	00044	2460	F 000152 CUOMO GIOVANNI GIUSEPPE	3.650.000
1995	00044	2690	F 000501 REF-COH S.N.C.	1.555.000
1995	00044	2833	F 000501 REF-COH S.N.C.	1.666.000
Totale Capitolo				14.657.500
1995	00045	2940	F 000209 ENEL S.P.A.	35.000.000
1995	00045	2941	F 000116 CASSIERE DELL'ENTE CAFALDI ACHILLE	1.000.000
Totale Capitolo				36.000.000
1995	00047	2710	F 000254 GAETANO MACCHIAROLI EDITORE S.A.S.	1.125.000
1995	00047	2881	F 000531 SERPONE & C. S.R.L.	14.053.900
Totale Capitolo				15.178.900
1995	00051	565	F 000357 LA MONGIAL S.R.L.	41.423.853
1995	00051	2061	F 000225 F. IN. GEST. S.R.L.	448.344
1995	00051	2821	F 000110 CARTOPLASTICA PUBBLICITARIA S.R.L.	1.559.325
Totale Capitolo				43.537.519
1995	00052	570	F 000341 IST. DI VIGILANZA PARTENOPEA COMB. E REDUCI	32.691.918
Totale Capitolo				32.691.918
1995	00053	646	F 000356 KARNAX S.A.	276.030
1995	00053	1394	F 000596 TIRRENTIA S.R.L.	714.000
1995	00053	1467	F 000426 MISCO ITALY COMPUTER SUPPLIES S.P.A.	116.620
1995	00053	1980	F 000426 MISCO ITALY COMPUTER SUPPLIES S.P.A.	954.380
1995	00053	2223	F 000356 KARNAX S.A.	910.350

RESIDUI PASSIVI

Eserc.	Capit.	Impegno	Creditore	Residuo
1995	00053	2224	F 000692 ARUTA INFORMATICA S.R.L.	923.440
1995	00053	2226	F 000426 MISCO ITALY COMPUTER SUPPLIES S.P.A.	244.605
1995	00053	2252	F 000747 PARTENUFFICIO S.A.S.	1.141.567
1995	00053	2340	F 000314 IL CENTRO CONTABILE S.P.A.	590.000
1995	00053	2350	F 000242 FRANCESCO GIANNINI E FIGLI S.P.A.	285.600
1995	00053	2468	F 000426 MISCO ITALY COMPUTER SUPPLIES S.P.A.	355.334
1995	00053	2547	F 000426 MISCO ITALY COMPUTER SUPPLIES S.P.A.	895.118
1995	00053	2555	F 000692 ARUTA INFORMATICA S.R.L.	1.344.700
1995	00053	2598	F 000242 FRANCESCO GIANNINI E FIGLI S.P.A.	1.023.400
1995	00053	2599	F 000355 KARNAX S.A.	435.962
1995	00053	2600	F 000426 MISCO ITALY COMPUTER SUPPLIES S.P.A.	735.519
1995	00053	2601	F 000314 IL CENTRO CONTABILE S.P.A.	295.500
1995	00053	2629	F 000385 LIGUORI ETTORE E VITTORIO S.N.C.	1.184.050
1995	00053	2671	F 000314 IL CENTRO CONTABILE S.P.A.	552.000
1995	00053	2672	F 000692 ARUTA INFORMATICA S.R.L.	1.071.000
1995	00053	2673	F 000723 ASITE S.P.A.	1.411.935
1995	00053	2713	F 000498 RANK XEROX S.P.A.	1.686.230
1995	00053	2721	F 000426 MISCO ITALY COMPUTER SUPPLIES S.P.A.	101.150
1995	00053	2919	F 000592 ARUTA INFORMATICA S.R.L.	1.630.300
1995	00053	2834	F 000242 FRANCESCO GIANNINI E FIGLI S.P.A.	89.250
1995	00053	2835	F 000426 MISCO ITALY COMPUTER SUPPLIES S.P.A.	543.354
1995	00053	2841	F 000314 IL CENTRO CONTABILE S.P.A.	735.000
Totale Capitolo				20.396.444
1995	00054	1574	F 000497 RANK XEROX HOLEGGI S.P.A.	4.541.040
1995	00054	2171	F 000497 RANK XEROX HOLEGGI S.P.A.	6.797.280
1995	00054	2493	F 000497 RANK XEROX HOLEGGI S.P.A.	41.645.835
Totale Capitolo				52.984.155

RESIDUI PASSIVI

Eserc.	Capit.	Impegno	Creditore	Residuo
1995	00055	150	F 000293 GOLDEN EDUCATION S.R.L.	595.000
1995	00055	154	F 000058 ASV SOFT S.A.S.	7.140.000
1995	00055	253	F 000325 INDUSTRIA PER IL SOFTWARE S.P.A.	4.417.975
1995	00055	1198	F 000283 GOLDEN EDUCATION S.R.L.	1.071.000
1995	00055	1507	F 000325 INDUSTRIA PER IL SOFTWARE S.P.A.	4.760.000
1995	00055	1715	F 000718 CLUSTAN LIMITED	500.000
1995	00055	1741	F 000719 GENESYSTEMS COMPUTER SOFTWARE	440.000
1995	00055	2130	F 000283 GOLDEN EDUCATION S.R.L.	5.950.000
1995	00055	2173	F 000220 EUROPEAN MOLECULAR BIOLOGY LABORATORY	480.000
1995	00055	2469	F 000740 MACLINE	504.784
1995	00055	2556	F 000692 ARUTA INFORMATICA S.R.L.	401.030
1995	00055	2602	F 000764 SPSS ITALIA S.R.L.	5.797.690
1995	00055	2650	F 000169 DEVIL COMPUTER SYSTEM S.R.L.	1.359.920
1995	00055	2707	F 000769 JANGEL SCIENTIFIC GMBH	2.392.843
1995	00055	2708	F 000414 MEGASOFT S.R.L.	315.350
1995	00055	2717	F 000454 A.T.M. INFORMATICA S.A.S.	446.250
Totale Capitolo				36.601.732
1995	00057	2472	F 000760 IRIDE FOTOGRAFIA DI FABIO DONATO S.A.S.	1.904.000
1995	00057	2603	F 000527 SEAT DIVISIONE STET S.P.A.	5.057.500
Totale Capitolo				6.961.500
995	00060	69	F 000336 INTERNATIONAL SERVICE MEETING DI G.G.MATTERA	8.211.000
995	00060	155	F 000174 DIGITAL EQUIPMENT S.P.A.	1.428.000
995	00060	635	F 000653 S.P.E.S.U. S.A.S.	7.575.000
995	00060	658	F 000653 S.P.E.S.U. S.A.S.	1.350.000
995	00060	677	F 000252 IANNUZZELLI GAETANO	3.272.500
995	00060	742	F 000122 CHRISTIANE SCHROEDER-WERTH	9.349.533

RESIDUI PASSIVI

Eserc.	Capit.	Impegno	Creditore	Residuo
1995	00131	1714	F 000616 VARIAN S.P.A.	3.141.600
1995	00131	1986	F 000105 CARL ZEISS S.P.A.	1.138.830
1995	00131	2147	F 000738 PENTATRON S.R.L.	2.427.600
1995	00131	2149	F 000739 TECAN ITALIA S.R.L.	3.034.500
1995	00131	2317	F 000073 BIO - RAD LABORATORIES S.R.L.	1.951.120
1995	00131	2323	F 000105 CARL ZEISS S.P.A.	3.568.810
1995	00131	2336	F 000142 CONUS S.R.L.	1.167.390
1995	00131	2462	F 000037 ANGELANTONI SCIENTIFICA SPA	4.533.900
1995	00131	2463	F 000076 BIOCLINICAL FORNITURE S.N.C.	987.700
1995	00131	2464	F 000453 OFFICINE MECCANICHE NAVALI CARRINO GIOVANNI FIGLI S.N.C.	1.594.600
1995	00131	2465	F 000140 CONSUL S.R.L.	5.557.300
1995	00131	2541	F 000353 KENICONSULT S.A.S.	737.800
1995	00131	2542	F 000473 PHARMACIA BIOTECH S.P.A.	920.465
1995	00131	2543	F 000368 LA PAGODA DI COPPA ROSARIO	1.735.000
1995	00131	2544	F 000106 CARL ZEISS S.P.A.	4.472.029
1995	00131	2545	F 000070 BECKMAN ANALYTICAL S.P.A.	1.655.000
1995	00131	2562	F 000140 CONSUL S.R.L.	261.800
1995	00131	2563	F 000312 IDROTERMOMECCANICA S.A.S.	624.750
1995	00131	2596	F 000296 HERAEUS S.P.A.	2.142.000
1995	00131	2604	F 000105 CARL ZEISS S.P.A.	8.959.029
1995	00131	2605	F 000017 AGNETO S.R.L.	821.100
1995	00131	2606	F 000510 VETROCHINICA S.N.C.	642.600
1995	00131	2686	F 000142 CONUS S.R.L.	1.773.100
1995	00131	2689	F 000004 ZM STRUMENTI S.R.L.	392.500
1995	00131	2694	F 000073 BIO - RAD LABORATORIES S.R.L.	1.644.580
1995	00131	2701	F 000551 SOCIETA' OSSIGENO NAPOLI	1.353.030

RESIDUI PASSIVI

Eserc.	Capit.	Impagno	Creditore	Residuo
1995	00131	2712	F 000142 OMNUS S.R.L.	2.380.000
1995	00131	2718	F 000454 A.T.M.INFORMATICA S.A.S.	2.975.000
1995	00131	2727	F 000420 MICROGLASS S.R.L.	620.535
1995	00131	2734	F 000558 SIES SISTEMI & C. S.A.S.	595.000
1995	00131	2832	F 000105 CARL ZEISS S.P.A.	9.995.000
1995	00131	2836	F 000507 RS COMPONENTS S.P.A.	5.188.400
1995	00131	2839	F 000420 MICROGLASS S.R.L.	1.479.170
1995	00131	2842	F 000775 MARZHAUSER WETZLAR GMBH & CO.KG	4.740.000
1995	00131	2843	F 000473 PHARMACIA BIOTECH S.P.A.	3.213.000
Totale Capitolo				218.712.281
1995	00133	1584	F 000565 STUDIOERRE S.N.C. DI GIANLUIGI VISCO	3.570.000
1995	00133	1779	F 000720 BECTON DICKINSON ITALIA S.P.A.	232.000.000
1995	00133	2165	F 000742 M.A.R. & C. S.N.C.	22.845.000
1995	00133	2167	F 000548 SOCIETA' EDILIZIA F.LLI SCOTTI DI SCOTTI ARCANSELO	59.047.800
1995	00133	2227	F 000502 TURNOVER S.R.L.	1.713.500
1995	00133	2228	F 000533 SIGMA - ALDRICH S.R.L.	239.893
1995	00133	2261	F 000420 MICROGLASS S.R.L.	523.603
1995	00133	2301	F 000533 SIGMA - ALDRICH S.R.L.	471.240
1995	00133	2302	F 000533 SIGMA - ALDRICH S.R.L.	98.770
1995	00133	2304	F 000420 MICROGLASS S.R.L.	411.740
1995	00133	2325	F 000420 MICROGLASS S.R.L.	554.540
1995	00133	2342	F 000533 SIGMA - ALDRICH S.R.L.	1.258.063
1995	00133	2343	F 000533 SIGMA - ALDRICH S.R.L.	976.990
1995	00133	2345	F 000420 MICROGLASS S.R.L.	427.329
1995	00133	2346	F 000030 AMERSHAM ITALIA S.R.L.	1.546.108
1995	00133	2347	F 000030 AMERSHAM ITALIA S.R.L.	223.554

RESIDUI PASSIVI

Eserc.	Capit.	Impegno	Creditore	Residuo
1995	00133	2348	F 000030 AMERSHAM ITALIA S.R.L.	3.367.727
1995	00133	2349	F 000030 AMERSHAM ITALIA S.R.L.	932.960
1995	00133	2376	F 000533 SIGMA - ALDRICH S.R.L.	1.149.540
1995	00133	2424	F 000030 AMERSHAM ITALIA S.R.L.	657.297
1995	00133	2425	F 000533 SIGMA - ALDRICH S.R.L.	381.990
1995	00133	2426	F 000420 MICROGLASS S.R.L.	1.785.000
1995	00133	2427	F 000030 AMERSHAM ITALIA S.R.L.	1.403.843
1995	00133	2428	F 000107 CARLO ERBA REAGENTI S.R.L.	1.515.771
1995	00133	2429	F 000107 CARLO ERBA REAGENTI S.R.L.	815.625
1995	00133	2430	F 000533 SIGMA - ALDRICH S.R.L.	1.397.050
1995	00133	2431	F 000533 SIGMA - ALDRICH S.R.L.	1.278.050
1995	00133	2432	F 000533 SIGMA - ALDRICH S.R.L.	314.160
1995	00133	2433	F 000070 BECKMAN ANALYTICAL S.P.A.	238.000
1995	00133	2471	F 000533 SIGMA - ALDRICH S.R.L.	251.800
1995	00133	2473	F 000070 BECKMAN ANALYTICAL S.P.A.	59.500.000
1995	00133	2474	F 000030 AMERSHAM ITALIA S.R.L.	250.514
1995	00133	2527	F 000420 MICROGLASS S.R.L.	1.723.537
1995	00133	2528	F 000420 MICROGLASS S.R.L.	728.983
1995	00133	2529	F 000420 MICROGLASS S.R.L.	1.439.900
1995	00133	2530	F 000533 SIGMA - ALDRICH S.R.L.	603.553
1995	00133	2531	F 000533 SIGMA - ALDRICH S.R.L.	1.781.430
1995	00133	2532	F 000420 MICROGLASS S.R.L.	1.039.941
1995	00133	2533	F 000420 MICROGLASS S.R.L.	235.520
1995	00133	2534	F 000030 AMERSHAM ITALIA S.R.L.	539.744
1995	00133	2535	F 000030 AMERSHAM ITALIA S.R.L.	657.297
1995	00133	2536	F 000070 BECKMAN ANALYTICAL S.P.A.	5.950.000

RESIDUI PASSIVI

Eserc.	Capit.	Impegno	Creditore	Residuo
1995	00133	2607	F 000093 BOEHRINGER MANNHEIM ITALIA S.P.A.	10.594.451
1995	00133	2608	F 000533 SIGMA - ALDRICH S.R.L.	937.720
1995	00133	2609	F 000030 AMERSHAM ITALIA S.R.L.	711.609
1995	00133	2610	F 000030 AMERSHAM ITALIA S.R.L.	1.071.285
1995	00133	2630	F 000030 AMERSHAM ITALIA S.R.L.	797.241
1995	00133	2631	F 000030 AMERSHAM ITALIA S.R.L.	162.435
1995	00133	2651	F 000213 EFFENDORF S.R.L.	11.900.000
1995	00133	2652	F 000533 SIGMA - ALDRICH S.R.L.	251.800
1995	00133	2674	F 000420 MICROGLASS S.R.L.	1.654.100
1995	00133	2675	F 000420 MICROGLASS S.R.L.	1.543.380
1995	00133	2676	F 000030 AMERSHAM ITALIA S.R.L.	1.052.420
1995	00133	2677	F 000533 SIGMA - ALDRICH S.R.L.	215.390
1995	00133	2678	F 000420 MICROGLASS S.R.L.	90.440
1995	00133	2679	F 000533 SIGMA - ALDRICH S.R.L.	47.600
1995	00133	2687	F 000070 BECKMAN ANALYTICAL S.P.A.	5.171.102
1995	00133	2703	F 000420 MICROGLASS S.R.L.	1.011.500
1995	00133	2704	F 000533 SIGMA - ALDRICH S.R.L.	153.030
1995	00133	2722	F 000533 SIGMA - ALDRICH S.R.L.	846.090
1995	00133	2723	F 000030 AMERSHAM ITALIA S.R.L.	1.546.108
1995	00133	2724	F 000030 AMERSHAM ITALIA S.R.L.	476.988
1995	00133	2725	F 000533 SIGMA - ALDRICH S.R.L.	1.774.290
1995	00133	2726	F 000420 MICROGLASS S.R.L.	1.773.100
1995	00133	2728	F 000420 MICROGLASS S.R.L.	263.109
1995	00133	2729	F 000533 SIGMA - ALDRICH S.R.L.	1.444.660
1995	00133	2731	F 000533 SIGMA - ALDRICH S.R.L.	272.510
1995	00133	2732	F 000420 MICROGLASS S.R.L.	634.250

RESIDUI PASSIVI

Eserc.	Capit.	Impegno	Creditore	Residuo
1995	00133	2746	F 000186 DU PONT DE NEMOURS ITALIANA S.P.A.	23.205.000
1995	00133	2747	F 000296 HERAEUS S.P.A.	17.420.410
1995	00133	2818	F 000169 DEVIL COMPUTER SYSTEM S.R.L.	1.648.159
1995	00133	2825	F 000030 AMERSHAM ITALIA S.R.L.	657.297
1995	00133	2830	F 000420 MICROGLASS S.R.L.	1.408.484
1995	00133	2831	F 000533 SIGMA - ALDRICH S.R.L.	1.255.450
1995	00133	2877	F 000777 DIA-CHEM S.R.L.	22.610.000
1995	00133	2878	F 000526 SEA-BIRD ELECTRONICS INC.	27.740.000
1995	00133	2883	F 000030 AMERSHAM ITALIA S.R.L.	657.237
1995	00133	2929	F 000030 AMERSHAM ITALIA S.R.L.	1.484.049
1995	00133	2946	F 000302 HOTEL CONTINENTAL	13.702.500
1995	00133	2947	F 000299 HOBBY VIAGGI	1.422.000
Totale Capitolo				577.343.933
1995	00134	2824	F 000403 MARIO PALOMBA S.A.S.	5.997.609
Totale Capitolo				5.997.609
1995	00135	1840	F 000103 CANTIERE NAVALE A. PALOMBA -EREGI S.A.S.	1.190.000
1995	00135	2038	F 000735 S.Y.S. SNC DI DE ANGELIS SALVATORE & C.	137.802.000
1995	00135	2153	F 000103 CANTIERE NAVALE A. PALOMBA -EREGI S.A.S.	15.310.540
Totale Capitolo				154.302.540
1995	00136	70	F 000375 LANGE & SPRINGER BUCHHANDLUNG	23.109.979
1995	00136	71	F 000375 LANGE & SPRINGER BUCHHANDLUNG	330.000
1995	00136	72	F 000112 CASA EDITRICE CALDERINI S.R.L.	555.101
1995	00136	80	F 000342 ISTITUTO NAZIONALE DI STATISTICA	48.700
1995	00136	83	F 000457 OSSERVATORIO GEOFISICO SPERIMENTALE	90.000
1995	00136	85	F 000547 SOCIETA' BOTANICA ITALIANA	400.000
1995	00136	1366	F 000694 THE MARKET SHOP	690.000

RESIDUI PASSIVI

Eserc.	Capit.	Impegno	Creditore	Residuo
1995	00136	2611	F 000375 LANGE & SPRINGER BUCHHANDLUNG	110.400
1995	00136	2822	F 000405 MASSON ITALIA PERIGGI	1.324.230
1995	00136	2823	F 000774 LA NUOVA ITALIA BIBLIOGRAFICA	655.946
Totale Capitolo				27.914.356
1995	00137	390	F 000173 DIGICOM S.P.A.	1.061.361
1995	00137	1562	F 000229 F.LLI MILANO S.N.C. DI GIOVANNI MILANO	1.795.000
1995	00137	1971	F 000229 F.LLI MILANO S.N.C. DI GIOVANNI MILANO	723.639
1995	00137	2537	F 000159 DEVIL COMPUTER SYSTEM S.R.L.	497.420
1995	00137	2538	F 000426 WISCO ITALY COMPUTER SUPPLIES S.P.A.	799.680
1995	00137	2540	F 000314 IL CENTRO CONTABILE S.P.A.	2.356.200
1995	00137	2612	F 000385 LIGUORI EITORE E VITTORIO S.N.C.	590.121
1995	00137	2632	F 000169 DEVIL COMPUTER SYSTEM S.R.L.	1.099.560
1995	00137	2692	F 000169 DEVIL COMPUTER SYSTEM S.R.L.	1.492.260
Totale Capitolo				10.405.241
1995	00138	2953	F 000071 BENEFICIARI DIVERSI	8.595.500
1995	00138	2953	F 000299 HEBBY VIAGGI	1.304.500
Totale Capitolo				10.000.000
1995	00139	2954	F 000071 BENEFICIARI DIVERSI	30.000.000
Totale Capitolo				30.000.000
1995	00140	120	F 000505 DI LAURO ROBERTO	15.800.000
1995	00140	2748	F 000770 TERESA ALCOVERRO	7.200.000
Totale Capitolo				24.000.000
1995	00141	62	F 000428 MOBILROT	507.892
1995	00141	104	F 000533 SIGMA - ALDRICH S.R.L.	367.115
1995	00141	105	F 000083 BOEHRINGER MANNHEIM ITALIA S.P.A.	437.920
1995	00141	141	F 000533 SIGMA - ALDRICH S.R.L.	99.246

RESIDUI PASSIVI

Eserc.	Capit.	Impegno	Creditore	Residuo
1995	00141	181	F 000533 SIGMA - ALDRICH S.R.L.	35.700
1995	00141	242	F 000523 SCIENTIA MARINA INST.DE CIENCIA DEL	680.000
1995	00141	264	F 000337 INTERNATIONAL P.B.I. S.P.A.	35.700
1995	00141	309	F 000533 SIGMA - ALDRICH S.R.L.	785.400
1995	00141	325	F 000165 DELCHIMICA SCIENT.GLASSWARE S.R.L.	246.210
1995	00141	343	F 000490 PRODOTTI GIANNI S.P.A.	780.640
1995	00141	354	F 000000 DASIT S.P.A.	551.446
1995	00141	366	F 000420 MICROGLASS S.R.L.	71.581
1995	00141	376	F 000533 SIGMA - ALDRICH S.R.L.	66.640
1995	00141	384	F 000384 LIFE TECHNOLOGIES ITALIA S.R.L.	89.250
1995	00141	426	F 000140 CONSUL S.R.L.	171.360
1995	00141	432	F 000179 DISTRELEC ITALIA S.R.L.	289.885
1995	00141	462	F 000533 SIGMA - ALDRICH S.R.L.	160.650
1995	00141	466	F 000490 PRODOTTI GIANNI S.P.A.	392.700
1995	00141	538	F 000030 AMERSHAM ITALIA S.R.L.	819.732
1995	00141	542	F 000337 INTERNATIONAL P.B.I. S.P.A.	126.140
1995	00141	576	F 000533 SIGMA - ALDRICH S.R.L.	1.159.050
1995	00141	581	F 000147 COSTAR ITALIA S.R.L.	452.200
1995	00141	664	F 000030 AMERSHAM ITALIA S.R.L.	201.705
1995	00141	770	F 000533 SIGMA - ALDRICH S.R.L.	73.850
1995	00141	774	F 000000 SIGMA - ALDRICH S.R.L.	60.690
1995	00141	862	F 000420 MICROGLASS S.R.L.	1.128.120
1995	00141	868	F 000384 LIFE TECHNOLOGIES ITALIA S.R.L.	495.576
1995	00141	869	F 000384 LIFE TECHNOLOGIES ITALIA S.R.L.	642.600
1995	00141	871	F 000490 PRODOTTI GIANNI S.P.A.	724.710
1995	00141	980	F 000033 SOEHRINGER MANNHEIM ITALIA S.P.A.	1.112.650

RESIDUI PASSIVI

Eserc.	Capit.	Impegno	Creditore	Residuo
1995	00141	883	F 000488 PRIMM S.R.L.	2.380.000
1995	00141	917	F 000533 SIGMA - ALDRICH S.R.L.	1.112.650
1995	00141	959	F 000215 ERREDI GRAFICHE EDITORIALI SNC	296.400
1995	00141	978	F 000030 ANERSHAM ITALIA S.R.L.	259.630
1995	00141	1004	F 000309 ICH BIOMEDICALS S.R.L.	208.250
1995	00141	1014	F 000533 SIGMA - ALDRICH S.R.L.	234.430
1995	00141	1025	F 000259 GAMMA SUD S.H.C.	482.664
1995	00141	1029	F 000649 TECHNOGENETICS S.R.L.	204.680
1995	00141	1040	F 000337 INTERNATIONAL P.B.I. S.P.A.	60.690
1995	00141	1041	F 000533 SIGMA - ALDRICH S.R.L.	24.890
1995	00141	1087	F 000361 KODAK S.P.A.	613.802
1995	00141	1149	F 000533 SIGMA - ALDRICH S.R.L.	29.750
1995	00141	1153	F 000490 PRODOTTI GIANHI S.P.A.	46.410
1995	00141	1167	F 000490 PRODOTTI GIANHI S.P.A.	42.245
1995	00141	1193	F 000533 SIGMA - ALDRICH S.R.L.	35.700
1995	00141	1284	F 000249 GRACE ITALIANA S.P.A.	130.900
1995	00141	1317	F 000337 INTERNATIONAL P.B.I. S.P.A.	1.570.800
1995	00141	1323	F 000533 SIGMA - ALDRICH S.R.L.	44.030
1995	00141	1399	F 000697 GSA ITALIA S.R.L.	833.000
1995	00141	1449	F 000547 SOCIETA' BOTANICA ITALIANA	1.094.890
1995	00141	1495	F 000533 SIGMA - ALDRICH S.R.L.	107.100
1995	00141	1743	F 000215 ERREDI GRAFICHE EDITORIALI SNC	175.800
1995	00141	1745	F 000697 GSA ITALIA S.R.L.	1.047.200
1995	00141	1797	F 000337 INTERNATIONAL P.B.I. S.P.A.	649.740
1995	00141	1804	F 000394 M-MEDICAL S.R.L.	917.431
1995	00141	1856	F 000727 OLSEN & OLSEN	311.040

RESIDUI PASSIVI

Eserc.	Capit.	Impegno	Creditore	Residuo
1995	00141	1832	F 000082 BLACKWELL SCIENTIFIC PUBL. LTD	192.403
1995	00141	1833	F 000729 SCIENTIFIC PUBLISHING SERVICES LTD.	714.000
1995	00141	1905	F 000533 SIGMA - ALDRICH S.R.L.	45.458
1995	00141	1908	F 000490 PRODOTTI GIANNI S.P.A.	565.400
1995	00141	1913	F 000533 SIGMA - ALDRICH S.R.L.	803.250
1995	00141	1913	F 000030 AMERSHAM ITALIA S.R.L.	1.277.941
1995	00141	1926	F 000030 AMERSHAM ITALIA S.R.L.	287.930
1995	00141	1930	F 000030 AMERSHAM ITALIA S.R.L.	1.051.245
1995	00141	1933	F 000420 MICROGLASS S.R.L.	187.425
1995	00141	1942	F 000030 AMERSHAM ITALIA S.R.L.	162.435
1995	00141	1957	F 000107 CARLO ERBA REAGENTI S.R.L.	254.001
1995	00141	1959	F 000420 MICROGLASS S.R.L.	28.550
1995	00141	1962	F 000394 M-MEDICAL S.R.L.	504.550
1995	00141	1966	F 000258 GAMMA SUD S.N.C.	1.785.000
1995	00141	1977	F 000656 BIOCHEM IMMUNOSYSTEMS ITALIA S.P.A.	119.000
1995	00141	1984	F 000533 SIGMA - ALDRICH S.R.L.	113.053
1995	00141	1985	F 000083 BOEHRINGER MANNHEIM ITALIA S.P.A.	217.770
1995	00141	2042	F 000533 SIGMA - ALDRICH S.R.L.	323.680
1995	00141	2048	F 000490 PRODOTTI GIANNI S.P.A.	1.049.580
1995	00141	2133	F 000490 PRODOTTI GIANNI S.P.A.	91.630
1995	00141	2134	F 000083 BOEHRINGER MANNHEIM ITALIA S.P.A.	1.424.430
1995	00141	2137	F 000083 BOEHRINGER MANNHEIM ITALIA S.P.A.	553.350
1995	00141	2140	F 000027 ASEMS	1.701.592
1995	00141	2142	F 000205 ELSEVIER SCIENCE PUBLISHERS B.V.	1.359.757
1995	00141	2152	F 000533 SIGMA - ALDRICH S.R.L.	88.050
1995	00141	2160	F 000420 MICROGLASS S.R.L.	47.600

RESIDUI PASSIVI

Eserc.	Capit.	Impegno	Creditore	Residuo
1995	00141	2185	F 000490 PRODOTTI GIANNI S.P.A.	703.885
1995	00141	2191	F 000337 INTERNATIONAL P.B.I. S.P.A.	1.570.800
1995	00141	2192	F 000490 PRODOTTI GIANNI S.P.A.	1.745.730
1995	00141	2193	F 000077 SIGLAS S.R.L.	1.765.722
1995	00141	2195	F 000070 BECKMAN ANALYTICAL S.P.A.	236.810
1995	00141	2197	F 000155 DELEHMICA SCIENT.GLASSWARE S.R.L.	348.968
1995	00141	2198	F 000337 INTERNATIONAL P.B.I. S.P.A.	415.072
1995	00141	2199	F 000142 CONUS S.R.L.	1.107.890
1995	00141	2200	F 000394 M-MEDICAL S.R.L.	1.615.020
1995	00141	2201	F 000083 BOEHRINGER MANNHEIM ITALIA S.P.A.	1.138.330
1995	00141	2231	F 000337 INTERNATIONAL P.B.I. S.P.A.	1.020.723
1995	00141	2233	F 000649 TECHNOGENETICS S.R.L.	2.645.370
1995	00141	2234	F 000649 TECHNOGENETICS S.R.L.	593.100
1995	00141	2235	F 000157 DASIT S.P.A.	413.405
1995	00141	2237	F 000394 M-MEDICAL S.R.L.	1.535.100
1995	00141	2240	F 000473 PHARMACIA BIOTECH S.P.A.	1.218.560
1995	00141	2263	F 000394 M-MEDICAL S.R.L.	365.925
1995	00141	2265	F 000500 RE.A.L. DI GIGLI I.	291.550
1995	00141	2307	F 000500 RE.A.L. DI GIGLI I.	1.618.400
1995	00141	2308	F 000143 EGEX ITALIA S.R.L.	833.000
1995	00141	2309	F 000213 EFFENDORF S.R.L.	322.907
1995	00141	2311	F 000490 PRODOTTI GIANNI S.P.A.	999.600
1995	00141	2312	F 000473 PHARMACIA BIOTECH S.P.A.	1.408.950
1995	00141	2313	F 000073 BIO - RAD LABORATORIES S.R.L.	1.112.650
1995	00141	2314	F 000559 SPRINGER VERLAG	1.176.000
1995	00141	2315	F 000559 SPRINGER VERLAG	1.176.000

RESIDUI PASSIVI

Eserc.	Capit.	Impegno	Creditore	Residuo
1995	00141	2319	F 000142 COMUS S.R.L.	969.850
1995	00141	2329	F 000197 GUSTECH S.R.L.	1.523.200
1995	00141	2351	F 000394 M-MEDICAL S.R.L.	1.035.300
1995	00141	2352	F 000073 BIO - RAD LABORATORIES S.R.L.	1.776.670
1995	00141	2353	F 000073 BIO - RAD LABORATORIES S.R.L.	1.690.990
1995	00141	2354	F 000073 BIO - RAD LABORATORIES S.R.L.	972.230
1995	00141	2355	F 000157 CASIT S.P.A.	869.890
1995	00141	2356	F 000372 LABORATORIO ELETTRONICO DI PRECISIONE S.A.S.	1.627.320
1995	00141	2357	F 000077 BIOLAB S.R.L.	1.765.722
1995	00141	2358	F 000272 GILSON ITALIA S.R.L.	1.499.400
1995	00141	2361	F 000139 EDIZIONI ZARA DI MARCHESI ISABELLA	250.000
1995	00141	2373	F 000078 BIGNAP S.N.C.	561.690
1995	00141	2435	F 000372 LABORATORIO ELETTRONICO DI PRECISIONE S.A.S.	1.649.340
1995	00141	2436	F 000073 BIO - RAD LABORATORIES S.R.L.	1.128.120
1995	00141	2437	F 000394 M-MEDICAL S.R.L.	573.590
1995	00141	2438	F 000384 LIFE TECHNOLOGIES ITALIA S.R.L.	1.113.840
1995	00141	2439	F 000213 EPPENDORF S.R.L.	414.120
1995	00141	2440	F 000073 BIO - RAD LABORATORIES S.R.L.	1.778.098
1995	00141	2441	F 000142 COMUS S.R.L.	1.195.950
1995	00141	2442	F 000337 INTERNATIONAL P.B.I. S.P.A.	1.570.800
1995	00141	2443	F 000155 DELCHIMICA SCIENT.GLASSWARE S.R.L.	1.054.935
1995	00141	2444	F 000394 M-MEDICAL S.R.L.	504.560
1995	00141	2445	F 000337 INTERNATIONAL P.B.I. S.P.A.	810.390
1995	00141	2446	F 000239 FISOHS INSTRUMENTS S.P.A.	1.606.500
1995	00141	2447	F 000522 W.PABISCH S.P.A.	1.785.000
1995	00141	2448	F 000076 BIOCLINICAL FURNITURE S.N.C.	1.626.045

RESIDUI PASSIVI

Eserc.	Capit.	Impegno	Creditore	Residuo
1995	00141	2449	F 000473 PHARMACIA BIOTECH S.P.A.	1.781.430
1995	00141	2450	F 000322 INALCO S.P.A.	317.730
1995	00141	2451	F 000649 TECHNOGENETICS S.R.L.	678.300
1995	00141	2452	F 000272 GILSON ITALIA S.R.L.	146.370
1995	00141	2516	F 000106 CARL ZEISS S.P.A.	1.424.430
1995	00141	2517	F 000107 CARLO ERBA REAGENTI S.R.L.	1.675.955
1995	00141	2518	F 000500 RE.A.L. DI GIGLI I.	1.428.000
1995	00141	2519	F 000165 DELCHIMICA SCIENT.GLASSWARE S.R.L.	626.535
1995	00141	2520	F 000473 PHARMACIA BIOTECH S.P.A.	391.510
1995	00141	2521	F 000372 LABORATORIO ELETTRONICO DI PRECISIONE S.A.S.	1.533.637
1995	00141	2522	F 000490 PROGGOTTI GIANNI S.P.A.	1.547.000
1995	00141	2524	F 000335 INSTRUMENTS S.A. ITALIA S.R.L.	785.400
1995	00141	2525	F 000272 GILSON ITALIA S.R.L.	1.130.500
1995	00141	2526	F 000032 ANALYTICAL CONTROL ITALIA S.P.A.	489.090
1995	00141	2549	F 000459 OXFORD UNIVERSITY PRESS	634.500
1995	00141	2613	F 000473 PHARMACIA BIOTECH S.P.A.	1.529.150
1995	00141	2614	F 000248 GRACE ITALIANA S.P.A.	1.141.210
1995	00141	2615	F 000157 GASIT S.P.A.	905.590
1995	00141	2616	F 000165 DELCHIMICA SCIENT.GLASSWARE S.R.L.	611.303
1995	00141	2617	F 000073 SIG - RAD LABORATORIES S.R.L.	511.700
1995	00141	2619	F 000337 INTERNATIONAL P.B.I. S.P.A. *	516.579
1995	00141	2620	F 000334 LIFE TECHNOLOGIES ITALIA S.R.L.	1.768.340
1995	00141	2621	F 000394 N-MEDICAL S.R.L.	1.278.060
1995	00141	2622	F 000422 MILLIPORE S.P.A.	1.746.920
1995	00141	2623	F 000142 COMUS S.R.L.	938.315
1995	00141	2624	F 000077 SIGLAC S.R.L.	1.659.635

RESIDUI PASSIVI

Esarc.	Capit.	Impegno	Creditore	Residuo
1995	00141	2625	F 000422 HILLIPORE S.P.A.	271.320
1995	00141	2626	F 000107 CARLO ERBA REAGENTI S.R.L.	1.731.688
1995	00141	2634	F 000143 COOK ITALIA S.R.L.	1.666.000
1995	00141	2641	F 000420 MICROGLASS S.R.L.	385.560
1995	00141	2653	F 000165 DELCHINICA SCIENT. GLASSWARE S.R.L.	1.566.338
1995	00141	2655	F 000656 BIOCHEN IMMUNOSYSTEMS ITALIA S.P.A.	714.000
1995	00141	2656	F 000500 RE.A.L. DI GIGLI I.	1.785.000
1995	00141	2657	F 000213 EFFENDORF S.R.L.	140.420
1995	00141	2658	F 000032 ANALYTICAL CONTROL ITALIA S.P.A.	332.010
1995	00141	2662	F 000473 PHARMACIA BIOTECH S.P.A.	357.000
1995	00141	2663	F 000157 GASIT S.P.A.	459.340
1995	00141	2664	F 000422 HILLIPORE S.P.A.	1.764.770
1995	00141	2665	F 000273 GIO. DE VITA & C. S.R.L.	1.594.005
1995	00141	2666	F 000213 EFFENDORF S.R.L.	765.170
1995	00141	2667	F 000165 DELCHINICA SCIENT. GLASSWARE S.R.L.	1.619.352
1995	00141	2668	F 000490 FROGOTTI GIANNI S.P.A.	1.340.892
1995	00141	2669	F 000490 FROGOTTI GIANNI S.P.A.	669.375
1995	00141	2680	F 000248 GRACE ITALIANA S.P.A.	1.511.300
1995	00141	2681	F 000322 INALCO S.P.A.	523.600
1995	00141	2682	F 000322 INALCO S.P.A.	1.064.336
1995	00141	2683	F 000473 PHARMACIA BIOTECH S.P.A.	2.980.950
1995	00141	2691	F 000439 NATURAL ENVIRONMENT RESEARCH COUNCIL-PLYMOUTH MARINE LAB.	148.500
1995	00141	2698	F 000768 MOLECULAR PROBES EUROPE BV	1.008.920
1995	00141	2699	F 000112 CASA EDITRICE CALGERINI S.R.L.	187.425
1995	00141	2702	F 000469 PERKIN ELMER ITALIA S.P.A.	303.450
1995	00141	2705	F 000078 BIGNAP S.N.C.	1.443.470

RESIDUI PASSIVI

Eserc.	Capit.	Impegno	Creditore	Residuo
1995	00141	2706	F 000422 MILLIPORE S.P.A.	345.100
1995	00141	2714	F 000697 OGA ITALIA S.R.L.	1.666.000
1995	00141	2720	F 000165 GELCHINICA SCIENT.GLASSWARE S.R.L.	186.116
1995	00141	2733	F 000649 TECHNOGENETICS S.R.L.	678.300
1995	00141	2735	F 000073 BIO - RAD LABORATORIES S.R.L.	1.036.490
1995	00141	2736	F 000213 EPPENDORF S.R.L.	1.461.169
1995	00141	2737	F 000394 M-MEDICAL S.R.L.	704.659
1995	00141	2739	F 000337 INTERNATIONAL P.B.I. S.P.A.	476.191
1995	00141	2740	F 000506 UNIPATH S.P.A.	714.000
1995	00141	2741	F 000093 BOEHRINGER MANNHEIM ITALIA S.P.A.	1.047.200
1995	00141	2742	F 000314 IL CENTRO CONTABILE S.P.A.	547.400
1995	00141	2743	F 000017 AGNETO S.R.L.	273.700
1995	00141	2744	F 000079 BIGNAP S.H.C.	561.690
1995	00141	2827	F 000384 LIFE TECHNOLOGIES ITALIA S.R.L.	479.103
Totale Capitolo				162.210.518
1995	00142	615	F 000557 SUD RADIOPROTEZIONE S.R.L.	9.996.000
1995	00142	969	F 000396 MAGIC S.R.L.	1.322.800
1995	00142	1141	F 000241 FORNITURE ELETTRICHE E INDUSTRIALI S.R.L.	1.779.836
1995	00142	2054	F 000490 PRODOTTI GIANNI S.P.A.	392.700
1995	00142	2056	F 000361 KODAK S.P.A.	319.158
1995	00142	2247	F 000393 LUIGI BORGHESE E FIGLI S.P.A.	976.524
1995	00142	2256	F 000241 FORNITURE ELETTRICHE E INDUSTRIALI S.R.L.	726.257
1995	00142	2320	F 000541 SETEL TELEMATICA S.A.S.	1.777.765
1995	00142	2324	F 000241 FORNITURE ELETTRICHE E INDUSTRIALI S.R.L.	1.775.837
1995	00142	2338	F 000444 NUOVA SOFIT S.R.L.	995.594
1995	00142	2453	F 000241 FORNITURE ELETTRICHE E INDUSTRIALI S.R.L.	522.648

RESIDUI PASSIVI

Eserc.	Capit.	Impegno	Creditore	Residuo
1995	00142	2454	F 000055 ASSING S.P.A.	1.357.790
1995	00142	2455	F 000155 DELCHIMICA SCIENT.GLASSWARE S.R.L.	245.615
1995	00142	2456	F 000004 2M STRUMENTI S.R.L.	1.414.910
1995	00142	2560	F 000550 SOCIETA' ITALIANA CHIMICI S.R.L.	606.900
1995	00142	2565	F 000476 PLASTICENTER S.A.S.	1.400.630
1995	00142	2595	F 000763 CLS/SERVICE ARGOS	14.456.001
1995	00142	2597	F 000195 EGIL ELETTRIK S.H.C.	617.491
1995	00142	2633	F 000004 2M STRUMENTI S.R.L.	1.428.000
1995	00142	2654	F 000142 CONUS S.R.L.	1.669.570
1995	00142	2670	F 000507 RS COMPONENTS S.P.A.	76.755
1995	00142	2693	F 000110 CARTOPLASTICA PUBBLICITARIA S.R.L.	1.618.400
1995	00142	2695	F 000067 BALZERS PFEIFFER ITALIA S.P.A.	390.320
1995	00142	2697	F 000179 DISTRELEC ITALIA S.R.L.	137.325
1995	00142	2709	F 000736 PROGETTO BLU S.R.L.	2.273.600
1995	00142	2711	F 000254 GAETANO MACCHIAROLI EDITORE S.A.S.	2.250.000
1995	00142	2715	F 000050 ARTEMIX DI FLORA PALUNGO	499.800
1995	00142	2716	F 000242 FRANCESCO GIANNINI E FIGLI S.P.A.	1.428.000
1995	00142	2816	F 000241 FORNITURE ELETTRICHE E INDUSTRIALI S.R.L.	7.934.180
1995	00142	2820	F 000142 CONUS S.R.L.	1.669.570
1995	00142	2837	F 000017 AGNETO S.R.L.	358.190
1995	00142	2838	F 000004 2M STRUMENTI S.R.L.	1.431.570
1995	00142	2884	F 000241 FORNITURE ELETTRICHE E INDUSTRIALI S.R.L.	1.759.700
Totale Capitolo				62.563.453
1995	00143	51	F 000297 HEWLETT PACKARD S.P.A.	1.413.720
1995	00143	261	F 000459 PERKIN ELMER ITALIA S.P.A.	719.950
1995	00143	284	F 000330 LEICA S.P.A.	3.996.050

6

RESIDUI PASSIVI

Eserc.	Capit.	Impegno	Creditore	Residuo
1995	00143	331	F 000309 ICH BIONEDICALS S.R.L.	1.154.300
1995	00143	393	F 000054 ASSAN S.R.L.	773.500
1995	00143	2248	F 000473 PHARMACIA BIOTECH S.P.A.	1.044.820
1995	00143	2255	F 000671 C.S.A. DI RICCIUTI C. E GIOVANNI R. & C. S.N.C.	505.095
1995	00143	2322	F 000296 HERAEUS S.P.A.	2.497.215
1995	00143	2362	F 000671 C.S.A. DI RICCIUTI C. E GIOVANNI R. & C. S.N.C.	353.044
1995	00143	2461	F 000758 TECNOMIL S.P.A.	2.384.760
1995	00143	2546	F 000007 A. DE MORI S.P.A.	1.094.800
1995	00143	2627	F 000142 CONUS S.R.L.	1.751.260
1995	00143	2628	F 000473 PHARMACIA BIOTECH S.P.A.	955.975
1995	00143	2845	F 000383 LIST-ELECTRONIC	2.430.000
Totale Capitolo				20.995.335
1995	00144	1204	F 000671 C.S.A. DI RICCIUTI C. E GIOVANNI R. & C. S.N.C.	130.900
1995	00144	1412	F 000490 PRODOTTI GIANNI S.P.A.	957.950
1995	00144	1450	F 000525 WESTEND S.R.L.	200.000
1995	00144	1486	F 000702 SIGIN S.R.L.	1.100.000
1995	00144	1559	F 000543 SOC.CO.I.P.A.	5.850.700
1995	00144	2146	F 000649 TECHNOGENETICS S.R.L.	593.100
1995	00144	2157	F 000740 HAAGLINE	924.133
1995	00144	2166	F 000105 CARL ZEISS S.P.A.	54.617.813
1995	00144	2249	F 000087 EGUTY SPA	2.223.000
1995	00144	2328	F 000749 JASCO S.R.L.	5.200.000
1995	00144	2334	F 000752 INFORMATICA TELEMATICA MERIDIONALE S.R.L.	929.390
1995	00144	2377	F 000756 ECGN S.R.L.	3.332.000
1995	00144	2457	F 000420 MICROGLASS S.R.L.	1.285.200
1995	00144	2458	F 000533 SIGMA - ALGRICH S.R.L.	1.104.320

RESIDUI PASSIVI

Eserc.	Capit.	Impegno	Creditore	Residuo
1995	00144	2551	F 000533 SIGMA - ALDRICH S.R.L.	1.095.280
1995	00144	2552	F 000426 NISCO ITALY COMPUTER SUPPLIES S.P.A.	795.872
1995	00144	2553	F 000548 SOCIETA' EDILIZIA F.LLI SCOTTI DI SCOTTI ARCANGELO	11.662.000
1995	00144	2554	F 000335 INSTRUMENTS S.A. ITALIA S.R.L.	6.725.000
1995	00144	2659	F 000157 DASIT S.P.A.	1.433.600
1995	00144	2660	F 000272 GILSON ITALIA S.R.L.	1.071.000
1995	00144	2661	F 000404 MASCIA BRUNELLI S.P.A.	1.393.000
1995	00144	2688	F 000533 SIGMA - ALDRICH S.R.L.	816.340
1995	00144	2700	F 000645 BIOSPHERICAL INSTRUMENTS INC.	2.588.318
1995	00144	2738	F 000384 LIFE TECHNOLOGIES ITALIA S.R.L.	9.020.400
1995	00144	2817	F 000637 MED MASTER S.R.L.	357.000
1995	00144	2840	F 000533 SIGMA - ALDRICH S.R.L.	1.164.000
1995	00144	2882	F 000073 BIO - RAD LABORATORIES S.R.L.	14.155.000
Totale Capitolo				131.615.377
1995	00146	2318	F 000496 PRAGMA COOP. R.L.	4.974.200
1995	00146	2949	F 000242 FRANCESCO GIANNINI E FIGLI S.P.A.	12.516.912
Totale Capitolo				17.491.012
1995	00147	2205	F 000365 LA BUONA STAMPA S.P.A.	357.000
1995	00147	2696	F 000365 LA BUONA STAMPA S.P.A.	357.000
1995	00147	2949	F 000350 JEAN GILDER CONGRESSI S.R.L.	12.000.000
Totale Capitolo				12.714.000
1995	00162	2950	F 000071 BENEFICIARI DIVERSI	500.000.000
Totale Capitolo				500.000.000
1995	00201	2952	F 000069 BANCO DI NAPOLI S.P.A.	171.961.337
Totale Capitolo				171.961.337
1995	00202	2968	F 000330 INPDAP - GESTIONE CPDEL	5.992.354


RESIDUI PASSIVI

Eserc.	Capit.	Impegno	Creditore	Residuo
1995	00202	2934	F 000331 INPS	61.698.163
1995	00202	2935	F 000211 ENPDEP	190.195
Totale Capitolo				67.880.712
Totale Esercizio 1995				3.439.470.935

STAZIONE ZOOLOGICA
« A. DOHRN » DI NAPOLI
IL DIRIGENTE AMMINISTRATIVO
Rag. Pasquale Tisci

STAZIONE ZOOLOGICA
« A. DOHRN » DI NAPOLI
IL PRESIDENTE
Rag. Pasquale Tisci
Presidente

STAZIONE ZOOLOGICA
« A. DOHRN » DI NAPOLI
IL DIRETTORE GENERALE
Dr. Lucio Cariello



QUADRO RIASSUNTIVO ENTRATE-USCITE

QUADRO RIASSUNTIVO DEL BILANCIO CONSUNTIVO 1995

ENTRATA		S P E S A		CASSA	
COMPETENZA		COMPETENZA		CASSA	
TITOLO II					
Entrate derivanti da trasferimenti correnti					
Cat. 3	Trasferimenti da parte dello Stato	14.786.166.000	14.774.166.000		447.014.268
Cat. 4	Trasferimenti da parte delle Regioni	500.000.000	500.000.000		7.033.662.477
Cat. 5	Trasferimenti da parte dei Comuni e delle Province	===	===		772.330
Cat. 6	Trasferimenti da parte di altri Enti pubblici	4.000.000	4.000.000		2.906.242.237
TOTALE TITOLO II		15.290.166.000	15.278.166.000		153.541.670
TITOLO III					
Altre entrate					
Cat. 7	Entrate derivanti dalla vendita di beni e dalle prestazioni di servizi	198.827.500	198.827.500		9.352.943
Cat. 8	Redditi e proventi patrimoniali	===	===		68.098.009
Cat. 9	Poste correttive e compensative di spese correnti	136.211.789	106.311.789		---
Cat. 10	Entrate non classificabili in altre voci	52.019.505	52.019.505		---
TOTALE TITOLO III		387.058.794	357.150.794		---
TOTALE ENTRATE CORRENTI		15.677.224.794	15.635.324.794		---
TITOLO I					
Spese correnti					
Cat. 1	Spese per gli Organi dell'Ente		436.828.268		---
Cat. 2	Oneri per il personale inattività di servizio		7.059.653.042		---
Cat. 3	Oneri per il personale in quiescenza		772.330		---
Cat. 4	Spese per l'acquisto di beni di consumo e servizi		2.845.692.049		---
Cat. 6	Trasferimenti passivi		301.441.670		---
Cat. 7	Oneri finanziati		9.352.943		---
Cat. 8	Oneri tributari		68.094.613		---
Cat. 10	Spese non classificabili in altre voci		---		---
TOTALE TITOLO I			10.721.834.915		10.618.683.934
TOTALE SPESE CORRENTI			10.721.834.915		10.618.683.934

**SITUAZIONE PATRIMONIALE, CONTO ECONOMICO
E SITUAZIONE AMMINISTRATIVA
AL 31 DICEMBRE 1995**

SITUAZIONE PATRIMONIALE DELL'ESERCIZIO 1995
Situazione al 31 Dicembre 1995

DESCRIZIONE	Consistenza iniziale	Aumenti	Diminuzioni	Consistenza finale
Immobili:				
Attività				
a) fabbricato della sede di Napoli - in uso perpetuo	16.504.560.000	825.230.000		17.329.790.000
b) fabbricato della sede di Ischia - in proprietà	1.691.300.000	84.590.000		1.775.890.000
c) Impianti generali delle due sedi*	---	---		---
Macchine d'ufficio	1.255.158.400	277.048.715		1.532.207.115
Materiale bibliografico e collezioni scientifiche	5.334.734.448	464.623.894		5.799.358.342
Strumenti tecnici: attrezzature in genere, mobili e arredi	10.709.389.345	1.267.952.968		11.977.342.313
Automezzi e natanti	90.460.000	1.262.713.000		1.353.173.000
Fondi pubblici e privati	500.000		500.000	---
	35.586.102.193	4.182.158.577	500.000	39.767.760.770
Residui attivi	10.116.304.347	9.103.040.339		19.219.344.682
Fondo di cassa	11.189.883.783	2.099.322.918		13.289.206.701
Totale attività	56.892.290.323	15.384.521.830	500.000	72.276.312.153
Passività				
Residui passivi	12.910.879.013	753.097.937		13.663.976.950
Debiti per spese patrimoniali ripartite				
Mutui				
Deficit di cassa				
Totale passività	12.910.879.013	753.097.937	---	13.663.976.950
Patrimonio netto risultante	43.981.411.310	14.631.423.893	500.000	58.612.335.203

STAZIONE ZOOLOGICA
"A. DOHRN" DI NAPOLI
IL DIRIGENTE AMMINISTRATIVO
Reg. Pistone Tisci

STAZIONE ZOOLOGICA
"A. DOHRN" DI NAPOLI
IL DIRETTORE GENERALE
Dr. Lucio Caricilo

STAZIONE ZOOLOGICA
"A. DOHRN" DI NAPOLI
IL PRESIDENTE
Dr. Lucio Caricilo

* I valori di tale voce sono stati incorporati nelle voci A e B

CONTO ECONOMICO ESERCIZIO 1995

PARTE PRIMA
ENTRATE E SPESE FINANZIARIE CORRENTI

TITOLO II

Entrate derivanti da trasferimenti correnti
 Cat. III Trasferimenti dello Stato
 Cat. IV Trasferimenti delle Regioni
 Cat. V Trasferimenti dei Comuni e Province
 Cat. VI Trasferimenti da altri enti pubblici

Lit. 14.786.166.000
 Lit. 500.000.000
 Lit. =====
 Lit. 4.000.000

TITOLO III

Altre entrate
 Cat. VII Entrate derivanti dalla vendita di beni e prestazione di servizi
 Cat. VIII Redditi e proventi patrimoniali
 Cat. IX Poste correttive e compensative di spese correnti
 Cat. X Entrate non classificabili in altre voci

Lit. 198.827.500
 Lit. =====
 Lit. 136.211.789
 Lit. 52.019.505
 Lit. 15.677.224.794
 Lit. =====

TOTALE PARTE PRIMA

TITOLO I

Spese correnti

Cat. I Spese per gli Organi dell'Ente Lit. 436.828.268
 Cat. II Oneri per il personale in servizio Lit. 7.059.653.042
 Cat. III Oneri per il personale in quiescenza Lit. 772.330
 Cat. IV Acquisto beni di consumo e servizi Lit. 2.845.692.049
 Cat. V Trasferimenti passivi Lit. 301.441.670
 Cat. VI Oneri finanziari Lit. 9.352.943
 Cat. VII Oneri tributari Lit. 68.094.613
 Cat. VIII Poste correttive e compensative di
 Cat. IX qtrate correnti Lit. =====
 Cat. X Spese non classificabili in altrevoci Lit. =====

Lit. 10.721.834.915
 Lit. =====

TOTALE PARTE PRIMA

PARTE SECONDA

ENTRATE E SPESE CHE NON DANNO LUOGO A MOVIMENTI FINANZIARI

Incremento patrimoniale aggiornato al 1995
 Sopravvenienze attive - minori residui passivi
 Insussistenze passive - maggiori residui attivi

Lit. 9.564.581.866
 Lit. 111.452.148
 Lit. =====
 Lit. 9.676.034.014
 Lit. =====

Sopravvenienze passive - minori residui attivi
 Quote dell'esercizio per l'adeguamento del fondo
 indennità anzianità al personale

Lit. =====
 Lit. 500.000.000
 Lit. 500.000.000
 Lit. =====

TOTALE PARTE SECONDA

Totale generale
 Disavanzo economico
 Totale a pareggio

Lit. 25.353.258.808
 Lit. =
 Lit. 25.353.258.808
 Lit. =====

Totale generale
 Avanzo economico
 Totale a pareggio

STAZIONE ZOOLOGICA
 "A. DOHRN" DI NAPOLI
 IL DIRETTORE GENERALE
 Dr. Angelo Carullo

STAZIONE ZOOLOGICA
 "A. DOHRN" DI NAPOLI

STAZIONE ZOOLOGICA
 "A. DOHRN" DI NAPOLI
 IL DIRIGENTE
 Dr. Angelo Carullo

SITUAZIONE AMMINISTRATIVA DELL'ESERCIZIO 1995

Saldo di c/c BNL all'inizio dell'esercizio		L. 11.189.883.783
	(in c/competenza L. 20.515.480.077	
Riscossioni	(
	(in c/residui L. <u>81.283.847</u>	L. 20.596.763.924
	(in competenza L. 15.922.520.156	
Pagamenti	(
	(in c/residui L. <u>2.574.920.850</u>	<u>L. 18.497.441.006</u>
Consistenza di cassa alla fine dell'esercizio		L. 13.289.206.701
	(degli esercizi	
Residui attivi	(precedenti L.10.035.020.500	
	(dell'esercizio L. <u>9.184.324.182</u>	L. 19.219.344.682
	(degli esercizi	
Residui passivi	(precedenti L.10.224.506.015	
	(dell'esercizio L. <u>3.439.470.935</u>	<u>L. 13.663.976.950</u>
Avanzo di amministrazione al 31.12.95		L. 18.844.574.433 =====

STAZIONE ZOOLOGICA
« A. DOHRN » DI NAPOLI
IL DIRIGENTE AMMINISTRATIVO
Rag. Pasquale Fisci

STAZIONE ZOOLOGICA
« A. DOHRN » DI NAPOLI
Presidente

STAZIONE ZOOLOGICA
« A. DOHRN » DI NAPOLI
IL DIRETTORE GENERALE
Dr. Lucio Cariello

