

SENATO DELLA REPUBBLICA

XIII LEGISLATURA

N. 1706/18
ANNESSE N. 7

DISEGNO DI LEGGE

**presentato dal Ministro del tesoro
e del bilancio e della programmazione economica
(CIAMPI)**

(V. Stampato Camera n. 2063)

approvato dalla Camera dei deputati nella seduta del 16 novembre 1996

*Trasmesso dal Presidente della Camera dei deputati alla Presidenza
il 18 novembre 1996*

**Bilancio di previsione dello Stato per l'anno finanziario 1997
e bilancio pluriennale per il triennio 1997-1999**


TABELLA n. 18

Stato di previsione del Ministero per i beni culturali e ambientali

ANNESSE N. 7

**CONTO CONSUNTIVO
ENTE PER LE VILLE VESUVIANE**

ESERCIZIO FINANZIARIO 1995



ANNESSO N. 7

**allo stato di previsione del Ministero per i beni culturali e ambientali
per l'anno finanziario 1997**

CONTO CONSUNTIVO

ENTE PER LE VILLE VESUVIANE

ESERCIZIO FINANZIARIO 1995



BILANCIO CONSUNTIVO ESERCIZIO 1995

ENTRATE - USCITE


CAPITOLO			GESTIONE DI CO		
cod.	n.	DENOMINAZIONE	iniziali	PREVISIONI	
				V A R I A Z I O N I	
1	2	3	4	5	6
				in aumento	in diminuzione
		TITOLO I			
		Entrate contributive			
		Categoria 1a			
101.010	1	Aliquote a carico dei datori di lavoro e/o degli iscritti			
		Totale Cat. 1a			
		Categoria 2a			
102.010	2	Quote di partecipazione degli iscritti all'onere di specifiche gestioni			
		Tot. cat. 2a			
		Tot. Titolo I			
		TITOLO II			
		Entrate derivanti da trasferimenti correnti			
		Categoria 3a			
203.010	3	Trasferimenti da parte dello Stato			
		Tot.cat. 3a			
		Categoria 4a			
204.010	4	Trasferimenti da parte delle Regioni		400.000.000	
		Tot. cat. 4a		400.000.000	
		Categoria 5a			
205.010	5	Trasferimenti da parte dei Comuni e delle Provincie			
205.020					
		Tot.cat. 5a			

UNITIVO

ESERCIZIO 1995

COMPETENZA

definitive	SOMME ACCERTATE			Differenza rispetto alla previsione	
	Riscosse	Rimaste da riscuotere	Totali	in +	in -
7	8	9	10	11	12
400.000.000	400.000.000				400.000.000
400.000.000	400.000.000				400.000.000




cod.	n.	CAPITOLO	GESTIONE DI CO		
		DENOMINAZIONE	iniziali	PREVISIONI	
				in aumento	in diminuzione
1	2	3	4	5	6
		Categoria 6a			
206.010	6	Trasferimenti da parte di altri Enti del settore pubblico	305.000.000		291.770.000
		Tot. cat. 6a	305.000.000		
		Tot. Titolo II	305.000.000	400.000.000	291.770.000
		TITOLO III			
		Altre entrate			
		Categoria 7a			
		Entrate derivanti dalla vendita di beni e dalla prestazione di servizi			
307.010	7	Ricavi dalla vendita di pubblicazioni			
307.020	8	Proventi derivanti dalla prestazione di servizi			
307.030	9	Realizzi per cessione materiale fuori uso			
		Tot. cat. 7a			
		Categoria 8a			
		Redditi e proventi patrimoniali			
308.010	10	Affitti di immobili			
308.020	11	Interessi e premi in titoli a reddito fisso			
308.030	12	Dividendi ed altri proventi su titoli azionari e partecipazione			
308.040	13	Interessi attivi su mutui, depositi e conto corrente	656.010.665	145.510.501	
		Tot. cat. 8a	656.010.665	145.510.501	

UNITIVO

ESERCIZIO 1995

COMPETENZA					
definitive	SOMME ACCERTATE			Differenza rispetto alla previsione	
	Riscosse	Rimaste da riscuotere	Totali	in +	in -
7	8	9	10	11	12
13.230.000	6.500.000	6.730.000	13.230.000		
413.230.000	406.500.000	6.730.000	413.230.000		
801.521.166	795.510.501	6.010.665	801.521.166		
801.521.166	795.510.501	6.010.665	801.521.166		




		CAPITOLO	GESTIONE DI CO		
cod.	n.	DENOMINAZIONE	PREVISIONI		
			iniziali	V A R I A Z I O N I	
				in aumento	in diminuzione
1	2	3	4	5	6
		Categoria 9a			
		Poste correttive e compensative di spese correnti			
309.010	14	Recupero e rimborsi diversi			
		Tot. cat. 9a			
		Categoria 10a			
		Entrate non classificabili in altre voci			
310.010	15	Entrate eventuali			
		Tot. cat. 10a			
		Tot. Titolo III	656.010.665	145.510.501	
		Tot. entrate correnti	961.010.665	545.510.501	291.770.000
		TITOLO IV			
		Entrate per alienazione di beni patrimoniali e riscossione di crediti			
		Categoria 11a			
411.010	16	Alienazione di immobili e diritti reali			
		Tot. cat. 11a			
		Categoria 12a			
412.010	17	Alienazione di immobilizzazioni tec			
		Tot. cat. 12a			

UNITIVO

ESERCIZIO 1995

COMPETENZA

definitive	SOMME ACCERTATE			Differenza rispetto alla previsione	
	Riscosse	Rimaste da riscuotere	Totali	in +	in -
				11	12
7	8	9	10		
801.521.166	795.510.501	6.010.665	801.521.166		
1.214.751.166	1.202.010.501	12.740.665	1.214.751.166		




BILANCIO CONS

		CAPITOLO	GESTIONE DI CO		
cod.	n.	DENOMINAZIONE	PREVISIONI		
			iniziali	V A R I A Z I O N I	
				in aumento	in diminuzione
1	2	3	4	5	6
		CATEGORIA 13a			
		Realizzo di valori immobiliari			
413.010	18	Cessione di partecipazioni azionarie			
413.020	19	Cessione di conferimenti e quote in altri enti			
413.030	20	Realizzi di titoli emessi e garan- titi dallo Stato			
413.040	21	Realizzi di obbligazioni e cartelle fondiarie			
413.050	22	Riscossione di buoni postali			
413.060	23	Riscossione di altri titoli di credito			
		Totale cat. 13a			
		CATEGORIA 14a			
		Riscossione di crediti			
414.010	24	Riscossione di crediti diversi			
414.020	25	Incassi di annualità e seme- stralità scontati a terzi			
414.030	26	Riscossioni di mutui a medio e lungo termine	16.274.335		
414.040	27	Riscossioni di prestiti ed antici- pazioni a breve termine		6.500.000	
414.050	28	Ritiro di depositi a cauzione presso terzi			
414.060	29	Prelevamenti di depositi bancari			
		Totale cat. 14a	16.274.335	6.500.000	
		Totale titolo IV	16.274.335	6.500.000	

UNITIVO

ESERCIZIO 1995

COMPETENZA					
definitive	SOMME ACCERTATE			Differenza rispetto alla previsione	
	Riscosse	Rimaste da riscuotere	Totali	in +	in -
7	8	9	10	11	12
16.274.335		16.274.335	16.274.335		
6.500.000	1.500.000	5.000.000	6.500.000		
22.774.335	1.500.000	21.274.335	22.774.335		
22.774.335	1.500.000	21.274.335	22.774.335		




		CAPITOLO	GESTIONE DI CO		
cod.	n.	DENOMINAZIONE	PREVISIONI		
			iniziali	V A R I A Z I O N I	
				in aumento	in diminuzione
1	2	3	4	5	6
		TITOLO V			
		Entrate derivanti da trasferimenti in conto capitale			
		CATEGORIA 15a			
515.010	30	Trasferimenti dello Stato			
		Totale cat. 15a			
		CATEGORIA 16a			
516.010	31	Trasferimenti dalle Regioni			
		Totale cat. 16a			
		CATEGORIA 17a			
517.010	32	Trasf. da Comuni e Provincie			
		Totale cat. 17a			
		CATEGORIA 18a			
		Trasferimenti da altri enti del settore pubblico			
518.010	33/1	Agenzia Sviluppo ex CASMEZ			
518.020	33/2	Agenzia Sviluppo ex CASMEZ		48.609.110	
518.030	33/3	CEE-FESR			
518.040	33/4	Presidenza Consiglio dei Ministri			
		Totale cat. 18a		48.609.110	
		Totale Titolo V		48.609.110	
		TITOLO VI			
		Accensione di prestiti			
		CATEGORIA 19a			
519.010	34	Assunzione di mutui			
		Totale cat. 19a			

UNTIVO

ESERCIZIO 1995

COMPETENZA					
definitive	Riscosse	SOMME ACCERTATE		Differenza rispetto alla previsione	
		Rimaste da riscuotere	Totali	in +	in -
7	8	9	10	11	12
48.609.110	48.609.110		48.609.110		
48.609.110	48.609.110		48.609.110		
48.609.110	48.609.110		48.609.110		



		CAPITOLO	GESTIONE		
cod.	n.	DENOMINAZIONE	iniziali	PREVISIONI	
				VARIAZIONI	
				in aumento	in diminuzione
1	2	3	4	5	6
		Categoria 20a			
519.020	35	Assunzione di altri debiti finanz.			
		Totale cat. 20a			
		Totale Titolo VI			
		TITOLO VII			
		Partite di giro			
		Categoria 22a			
		Entrate aventi natura di partite di giro			
222.010	36	Ritenute erariali	65.000.000	1.486.000	
222.020	37	Ritenute previdenziali e assist.	30.000.000	4.390.000	
222.030	38	Ritenute diverse			
222.040	39	Trattenute per conto terzi			
222.050	40	Rimborsi pagati per conto terzi		160.000.000	
222.060	41	Pertite in sospeso	3.000.000		
		Totale cat. 22a	98.000.000	165.876.000	
		Totale Titolo VII	98.000.000	165.876.000	
		RIEPILOGO DEI TITOLI			
		Titolo I			
		Titolo II	305.000.000	400.000.000	291.770.000
		Titolo III	656.010.665	145.510.501	
		Titolo IV	16.274.335	6.500.000	
		Titolo V		48.609.110	
		Titolo VI			
		Titolo VII	98.000.000	165.876.000	
		Totale delle entrate	1.075.285.000	766.495.611	291.770.000
		Avanzo di amministrazione	8.650.238.532		
		Fondo iniziale di cassa			
		Residui attivi			
		TOTALE GENERALE	9.725.523.532	766.495.611	291.770.000

IVO

ESERCIZIO 1995

E DI COMPETENZA					
definitive	Riscosse	SOMME ACCERTATE		Differenza rispetto alla previsione	
		Rimaste da riscuotere	Totali	in +	in -
7	8	9	10	11	12
66.486.000	66.486.000		66.486.000		
34.390.000	34.390.000		34.390.000		
160.000.000	160.000.000		160.000.000		
3.000.000	3.000.000		3.000.000		
263.876.000	263.876.000		263.876.000		
263.876.000	263.876.000		263.876.000		
413.230.000	406.500.000	6.730.000	413.230.000		
801.521.166	795.510.501	6.010.665	801.521.166		
22.774.335	1.500.000	21.274.335	22.774.335		
48.609.110	48.609.110		48.609.110		
263.876.000	263.876.000		263.876.000		
1.550.010.611	1.515.995.611	34.015.000	1.550.010.611		
8.650.238.532					8.650.238.532
	12.624.139.894		12.624.139.894	12.624.139.894	
	181.250.000	591.690.000	772.940.000	772.940.000	
10.200.249.143	14.321.385.505	625.705.000	14.947.090.505	4.746.841.362	8.650.238.532




cod.	n.	CAPITOLO	GESTIONE DI CO		
		DENOMINAZIONE	iniziali	PREVISIONI	
				in aumento	in diminuzione
1	2	3	4	5	6
		TITOLO I			
		SPESE CORRENTI			
		CATEGORIA 1a			
		Spese per gli organi dell'Ente			
101.010	58	Assegni e indennità alla Presidenza			
101.020	59	Comp., indennità e rimborsi ai componenti organi collegiali di amministrazione	30.000.000		
101.030	60	Compensi, indennità e rimborsi ai componenti il collegio dei sindaci (o revisori)	12.000.000		
		Totale cat. 1a	42.000.000		
		CATEGORIA 2a			
		Oneri per il personale in attività di servizio			
102.010	61	Stipendi e altri assegni fissi al personale	300.000.000	25.000.000	
102.020	62	Compensi per lavoro straordinario	10.000.000		
102.030	63	Indennità e rimborso spese di trasporto per missioni all'interno	3.000.000		
102.040	64	Indennità e rimborso spese di trasporto per missioni all'estero			
102.050	65	Indennità e rimborso spese di trasporto per trasferimenti			
102.060	66	Oneri previdenziali e assistenziali a carico dell'Ente	126.000.000		
102.070	67	Altri oneri sociali a carico dell'Ente			
102.080	68	Corsi per il personale e partecipazione alle spese per corsi indetti da enti, istituzioni varie			

UNTIIVO

ESERCIZIO 1995

COMPETENZA					
definitive	pagate	SOMME IMPEGNATE		Differenza rispetto alla previsione	
		Rimaste da pagare	Totali impegni	in +	in -
7	8	9	10	11	12
30.000.000	20.788.680		20.788.680		9.211.320
12.000.000	7.727.000	3.454.000	11.181.000		819.000
42.000.000	28.515.680	3.454.000	31.969.680		10.030.320
325.000.000	321.266.100		321.266.100		3.733.900
10.000.000					10.000.000
3.000.000	1.500.000		1.500.000		1.500.000
126.000.000	79.639.000	20.761.000	100.400.000		25.600.000




cod.	n.	CAPITOLO	GESTIONE DI CO		
		DENOMINAZIONE	iniziali	PREVISIONI	
				in aumento	in diminuzione
1	2	3	4	5	6
		Totale cat. 2a	439.000.000	25.000.000	
		Oneri per il personale in quiescenza			
103.010	69	Pensioni a carico dell'Ente			
103.020	70				
		Totale cat. 3a			
		Categoria 4a			
		Spese per l'acquisto di beni di consumo e di servizi			
104.010	71	Acquisto di libri, riviste, giornali e altre pubblicazioni	5.000.000		
104.020	72	Acquisto di materiali di consumo e noleggio di materiale tecnico	25.000.000		
104.030	73	Spese di rappresentanza			
104.040	74	Spese per il funzionamento di commissioni, comitati etc.			
104.050	75	Spese per accertamenti sanitari			
104.060	76	Spese per cure, ricoveri, protesi			
104.070	77	Acquisto vestiario, divise			
104.080	78	Fitto locali			
104.090	79	Manutenzione, riparazioni e adattamento di locali e relativi imp.	10.000.000		
104.100	80	Spese postali e telegrafiche	20.000.000		
104.110	81	Spese per studi, indagini, rilev.			
104.120	82	Spese per l'organizzazione e la partecipazione a convegni, mostre e altre manifestazioni			
104.130	83	Spese per concorsi			
104.140	84	Manutenzione, noleggio ed esercizio di mezzi di trasporto			

UNTIIVO

ESERCIZIO 1995

MPETENZA					
definitive	pagate	SOMME IMPEGNATE		Differenza rispetto alla previsione	
		Rimaste da pagare	Totali impegni	in +	in -
7	8	9	10	11	12
464.000.000	402.405.100	20.761.000	423.166.100		40.833.900
5.000.000	1.628.600		1.628.600		3.371.400
25.000.000	17.309.370		17.309.370		7.690.630
10.000.000	4.591.638		4.591.638		5.408.362
20.000.000	17.654.000		17.654.000		2.346.000



BILANCIO CONS

cod.	n.	CAPITOLO	GESTIONE DI CO		
		DENOMINAZIONE	iniziali	PREVISIONI	
				in aumento	in diminuzione
1	2	3	4	5	6
104.150	85	Canoni d'acqua	2.000.000		
104.160	86	Spese per l'energia elettrica per l'illuminazione	15.000.000		
104.170	87	Combustibili ed energiâ elettrica per riscaldamento e spese per la conduzione degli impianti termici			
104.180	88	Onorari e compensi per specifici incarichi	40.000.000		
104.190	89	Trasporti e facchinaggi			
104.200	90	Premi di assicurazione			
		Totale categoria 4a	117.000.000		
		Categoria 5a			
		Spese per prestaazioni istituzionali			
105.010	91	Rendite			
105.020	92	Pensioni			
105.030	93	Assegni			
105.040	94	Indennizzi			
105.050	95	Altre prestazioni			
		Totale cat. 5a			
		Categoria 6a			
		Trasferimenti passivi			
106.010	96	Allo Stato			
106.020	97	Alle Regioni			
106.030	98	A Comuni e Provincie			
106.040	99	Ad altri enti del settore pubblico			
106.050	100	Altri trasferimenti passivi			
		Totale cat. 6a			


BILANCIO CONS

CAPITOLO			GESTIONE DI CO		
cod.	n.	DENOMINAZIONE	iniziali	PREVISIONI	
				in aumento	in diminuzione
1	2	3	4	5	6
		Categoria 7a			
		Oneri finanziari			
107.010	101	Interessi passivi			
107.020	102	Spese e commissioni bancarie	1.000.000	374.000	
		Totale cat. 7a	1.000.000	374.000	
		Categoria 8a			
		Oneri tributari			
108.010	103	Imposte, tasse e tributi vari	34.000.000		
108.020	104				
		Totale cat. 8a	34.000.000		
		Categoria 9a			
		Poste correttive e compensative di entrate correnti			
109.010	105	Restituzioni e rimborsi diversi			
109.020	106				
		Totale cat. 9a			
		Categoria 10a			
		Spese non classificabili in altre voci			
110.010	107	Spese per liti, arbitraggi, risarcimenti	5.000.000		
110.020	108	Accessori e varie			
110.030	109	Fondi di riserva	28.000.000		
110.040	110	Oneri vari straordinari	296.753.000		
110.050	120	Spese di realizzo entrate			
		Totale cat. 10a	329.753.000		
		Totale titolo I	962.753.000	25.374.000	

UNIV

ESERCIZIO 1995

COMPETENZA					
definitive	pagate	SOMME IMPEGNATE		Differenza rispetto alla previsione	
		Rimaste da pagare	Totali impegni	in +	in -
7	8	9	10	11	12
1.374.000	1.082.269		1.082.269		291.731
1.374.000	1.082.269		1.082.269		291.731
34.000.000	20.660.476		20.660.476		13.339.524
34.000.000	20.660.476		20.660.476		13.339.524
5.000.000					5.000.000
28.000.000					28.000.000
296.753.000					296.753.000
329.753.000					329.753.000
988.127.000	502.731.093	36.046.310	538.777.403		449.349.597




BILANCIO CONS

CAPITOLO			GESTIONE DI CO		
cod.	n.	DENOMINAZIONE	PREVISIONI		
			iniziali	V A R I A Z I O N I	
				in aumento	in diminuzione
1	2	3	4	5	6
		TITOLO II			
		Spese in conto capitale			
		Categoria 11a			
		Acquisizione di beni di uso durevole ed opere immobiliari			
211.010	121	Acquisti immobili	1.206.000.000	30.000.000	\
211.020	122	Ricostruzioni, ripristini e trasfor- mazione di immobili	1.200.880.532	33.435.401	
211.030	123	Spese per costruzioni in corso			
211.040	124	Acquisti di diritti reali			
		Tot.cat. 11a	2.406.880.532	63.435.401	
		Categoria 12a			
		Acquisizione di immobilizzazioni tecniche			
211.010	125	Acquisti di impianti, attrezzature e macchinari	302.000.000	10.000.000	
212.020	126	Ripristini, trasformazioni, manuten- zione straordinaria impianti, at- trezzature, macchinari	1.380.504.000	30.000.000	
212.030	127	Acquisti di automezzi			
212.040	128	Grandi manutenzioni di automezzi			
212.050	129	Acquisto di mobili e di macchine d'ufficio	243.000.000	10.748.100	
		Tot.cat. 12a	1.925.504.000	50.748.100	
		Categoria 13a			
		Partecipazione e acquisto di valori mobiliari			
213.010	130	Sottoscrizioni e acquisti di parte- cipazioni azionarie			

UNTIVO

ESERCIZIO 1995

MPETENZA					
definitive	pagate	SOMME IMPEGNATE		Differenza rispetto alla previsione	
		Rimaste da pagare	Totali impegni	in +	in -
7	8	9	10	11	12
1.236.000.000					1.236.000.000
1.234.315.933					1.234.315.933
2.470.315.933					2.470.315.933
312.000.000		12.971.000	12.971.000		299.029.000
1.410.504.000	282.825.123	181.813.902	464.630.025		945.864.975
253.748.100	12.238.353		12.238.353		241.509.747
1.976.253.100	295.063.476	194.784.902	489.848.378		1.486.403.722




BILANCIO CONS

CAPITOLO			GESTIONE DI CO		
cod.	n.	DENOMINAZIONE	iniziali	PREVISIONI	
				in aumento	in diminuzione
1	2	3	4	5	6
213.020	131	Conferimenti di quote di partecipazione al patrimonio di altri enti			
213.030	132	Acquisti di titoli emessi o garantiti dallo Stato o assimilati			
213.040	133	Depositi in buoni postali			
213.050	134	Acquisti di altri titoli di credito			
		Tot. cat. 13a			
		CATEGORIA 14a			
		Concessioni di crediti ed anticipazioni			
214.010	135	Versamenti in deposito			
214.020	136	Concessione di mutui a medio e lungo termine	2.888.257.000	76.122.000	
214.030	137	Sconti a terzi di annualità, semestralità, etc.			
214.040	138	Concessioni di prestiti e anticipazioni a breve termine			
214.050	139	Anticipazioni alle gestioni autonome.			
214.060	140	Depositi a cauzione			
214.070	141	Concessioni di crediti diversi	1.444.129.000	44.561.000	
		Tot. cat. 14a	4.332.386.000	120.683.000	
		CATEGORIA 15a			
		Indennità di anzianità e similari al personale cessato dal servizio			
215.010	142				
215.020	143				
		Tot. cat. 15a			
		Totale titolo II	8.664.770.532	234.866.501	

UNITIVO

ESERCIZIO 1995

COMPETENZA					
definitive	pagate	SOMME IMPEGNATE		Differenza rispetto alla previsione	
		Rimaste da pagare	Totali impegni	in +	in -
7	8	9	10	11	12
2.964.379.000					2.964.379.000
1.488.690.000	6.500.000	17.030.400	23.530.400		1.465.159.600
4.453.069.000	6.500.000	17.030.400	23.530.400		4.429.538.600
8.899.637.033	301.563.476	211.815.302	513.378.778		8.386.258.255




BILANCIO CONS

		CAPITOLO	GESTIONE DI CO		
cod.	n.	DENOMINAZIONE	iniziali	PREVISIONI	
				in aumento	in diminuzione
1	2	3	4	5	6
		Categoria 20a			
		Estinzione debiti diversi			
320.010	152	Ag. Sv. ex CASMEZ (Affreschi Villa Campolieto)			
320.020	153	Ag. Sv. ex CASMEZ (Villa Favorita)		48.609.110	
320.030	153/1	CEE-FESR (valorizz.rest. ville)			
320.040	153/2	Presidenza Consiglio dei Ministri			
		Tot.cat.20a		48.609.110	
		Tot.titolo III		48.609.110	
		TITOLO IV			
		Partite di giro			
		Categoria 21a			
		Spese aventi natura di part. di giro			
421.010	154	Ritenute erariali	65.000.000	1.486.000	
421.020	155	Ritenute previdenziali e assistenziali	30.000.000	4.390.000	
421.030	156	Ritenute diverse			
421.040	157	Trattenute a favore di terzi			
421.050	158	Somme pagate per conto di terzi		160.000.000	
421.060	159	Partite in conto sospesi	3.000.000		
		Totale cat.21a	98.000.000	165.876.000	
		Totale Titolo IV	98.000.000	165.876.000	
		RIEPILOGO DEI TITOLI			
		Titolo I	962.753.000	25.374.000	
		Titolo II	8.664.770.532	234.866.501	
		Titolo III		48.609.110	
		Titolo IV	98.000.000	165.876.000	
		Totale delle spese	9.725.523.532	474.725.611	
		Residui passivi			
		TOTALE GENERALE	9.725.523.532	474.725.611	

UNTIVO

ESERCIZIO 1995

COMPETENZA					
definitive	pagate	SOMME IMPEGNATE		Differenza rispetto alla previsione	
		Rimaste da pagare	Totali impegni	in +	in -
7	8	9	10	11	12
48.609.110		48.609.110	48.609.110		
48.609.110		48.609.110	48.609.110		
48.609.110		48.609.110	48.609.110		
66.486.000	66.486.000		66.486.000		
34.390.000	27.316.000	7.074.000	34.390.000		
160.000.000	160.000.000		160.000.000		
3.000.000	3.000.000		3.000.000		
263.876.000	256.807.000	7.074.000	263.876.000		
263.876.000	256.807.000	7.074.000	263.876.000		
988.127.000	502.731.093	36.046.310	538.777.403		449.349.597
8.899.637.033	301.563.476	211.815.302	513.378.778		8.386.258.255
48.609.110		48.609.110	48.609.110		
263.876.000	256.802.000	7.074.000	263.876.000		
10.200.249.143	1.061.096.569	303.544.722	1.364.641.291		8.835.607.852
	182.013.407	3.791.246.633	3.973.260.040	3.973.260.040	
10.200.249.143	1.243.109.976	4.094.791.355	5.337.901.331	3.973.260.040	8.335.607.852



C A P I T O L O		GESTIONE DEI RESIDUI PASSIVI			
Cap	DENOMINAZIONE	Residui inizio esercizio	Pagati	Rimasti da pagare	TOTALI
		13	14	15	16
60	Comp.ind.rimb. Collegio R.				
66	Oneri Prev. e Assistenz:	66.000	66.000		66.000
72	Acquisto materiale di cons.	358.500	358.500		358.500
79	Manutenz.Rip. Adatt.locali	368.900	368.900		368.900
81	Spese per Studi, indag.ril.	30.000.000	30.000.000		30.000.000
85	Canoni acqua				
88	Onorari speciali incarichi				
125	Acquisti impianti, Attrezz. e Macchinari				
126	Riprist. Trasform. Manut.	12.691.284	12.691.284		12.691.284
141	Concessione crediti	17.030.400	17.030.400		17.030.400
153	AGENSUD V. Favorita	346.446		346.446	346.446
153/1	CEE-FESR	3.702.418.350	121.498.323	3.580.920.027	3.702.418.350
153/2	Presid.Consiglio Ministr	209.980.160		209.980.160	209.980.160
155	Rit.Prev.Assistenziali				
		3.973.260.040	182.013.407	3.791.246.633	3.973.260.040


**SITUAZIONE PATRIMONIALE, CONTO ECONOMICO
E SITUAZIONE AMMINISTRATIVA
AL 31 DICEMBRE 1995**

N° conti	SITUAZIONE PATRI				
	ATTIVITA'	CONSISTENZE		DIFFERENZE	
		al 31.12.94	al 31.12.95	in più	in meno
	DISPONIBILITA' LIQUIDE				
	Casse	12.624.139.894	13.078.275.529	454.135.635	
	Banche				
	Conti correnti postali				
	Altri conti correnti				
		12.624.139.894	13.078.275.529	454.135.635	
	RESIDUI ATTIVI				
	Crediti verso lo Stato ed				
	altri enti	710.000.000	540.480.000		169.520.000
	Crediti verso iscritti, soci				
	e terzi contribuenti				
	Crediti verso acquirenti				
	utenti, etc.				
	Crediti diversi	62.940.000	80.225.000	17.285.000	
		772.940.000	620.705.000	17.285.000	169.520.000
	CREDITI BANCARI E FINANZIARI				
	Depositi vincolati				
	Mutui ed anticipazioni attive	106.360.000	106.360.000		
	Crediti per annualità,				
	semestralità etc. scontate				
	a terzi				
	Prestiti al personale	5.000.000	5.000.000		
	Crediti verso gestioni auton.	189.777.742	221.034.970	31.257.228	
	Depositi cauzionali				
	Crediti diversi bancari e				
	finanziari				
		301.137.742	332.394.970	31.257.228	

NSUNTIVO

ESERCIZIO 1995

MONIALE AL 31.12.95				
PASSIVITA'	CONSISTENZE		DIFFERENZE	
	al 31.12.94	al 31.12.95	in più	in meno
DEBITI DI TESORERIA				
Anticipazioni del tesoriere				
Scoperti di conto corrente				
RESIDUI PASSIVI				
Debiti verso lo Stato ed altri enti	3.212.744.956	3.839.855.743		72.889.213
Debiti verso iscritti, soci e terzi per prestazioni dovute	17.030.400	17.030.400		
Debiti verso fornitori	13.484.684	237.905.212	224.420.528	
Debiti verso terzi per prestazioni ricevute				
Debiti diversi	30.000.000			30.000.000
	3.973.260.000	4.094.791.355	224.420.528	102.889.213
DEBITI BANCARI E FINANZIARI				
Mutui ed anticipazioni passive				
Obligazioni in circolazione				
Debiti verso il personale				
per depositi				
Debiti verso gestioni autonome				
Debiti diversi bancari e finanziari				




N° conti	SITUAZIONE PATRI				
	ATTIVITA'	CONSISTENZE		DIFFERENZE	
		al 31.12.94	al 31.12.95	in più	in meno
	RIMANENZE ATTIVE D'ESERCIZIO				
	Rimanenze di prodotti				
	Rimanenze di materie prime				
	e materiali di consumo				
	Rimanenze di viveri				
	Rimanenze diverse				
	Risconti attivi				
	INVESTIMENTI MOBILIARI				
	Partecipazioni azionarie	39.000.000	39.000.000		
	Conferimenti e quote in				
	altri enti				
	Titoli emessi o garantiti				
	dallo Stato ed assimilati				
	Obbligazioni e cartelle				
	fondiarie				
	Buoni postali				
	Altri titoli di credito				
		39.000.000	39.000.000		
	IMMOBILI				
	Edifici	12.406.890.484	12.860.255.274	453.364.790	
	Costruzioni in corso				
	Diritti reali				
		12.406.890.484	12.860.255.274	453.364.790	

ESERCIZIO 1995

NSUNTIVO

MONIALE AL 31.12.95				
PASSIVITA'	CONSISTENZE		DIFFERENZE	
	al 31.12.94	al 31.12.95	in più	in meno
RIMANENZE PASSIVE D'ESERCIZIO				
Riserve tecniche				
Risconti passivi				
FONDI DI ACCANTONAMENTI VARI				
Fondo liquidazione indennità	189.777.742	221.034.970		
anzianità personale				
Fondo imposte e tasse				
Fondi rischi				
Fondi per accantonamenti				
diversi				
	189.777.742	221.034.970	31.257.228	
POSTE RETTIFICATIVE DELL'ATTIVO				
Fondo svalutazione crediti				
Fondo svalutazione titoli e partecipazioni				
Fondo ammortamento immobili				
Fondo ammortamento impianti, attrezzature e macchinari	761.018.065	762.315.165	1.297.100	




N° conti	SITUAZIONE PATRI				
	ATTIVITA'	CONSISTENZE		DIFFERENZE	
		al 31.12.94	al 31.12.95	in più	in meno
	IMMOBILIZZAZIONI TECNICHE				
	Impianti, attrezzature e				
	macchinari	761.018.065	773.989.065	12.971.000	
	Automezzi				
	Mobili e macchine d'ufficio	161.960.016	174.198.369	12.238.353	
		922.978.081	948.187.434	25.209.353	
	ALTRI COSTI PLURIENNALI				
	Spese di costruzione, amplia-				
	mento e riorganizzazione				
	Costi e perdite emissione				
	prestiti				
	Costi pluriennali diversi				
	TOTALE ATTIVITA'	27.067.086.301	27.878.818.207	981.251.906	169.520.000
	DEFICIT PATRIMONIALE				
	Disavanzo economico esercizi				
	precedenti				
	Disavanzo economico del -				
	l'esercizio				

NSUNTIVO

ESERCIZIO 1995

MONIALE AL 31.12.92				
PASSIVITA'	CONSISTENZE		DIFFERENZE	
	al 31.12.94	al 31.12.95	in più	in meno
Fondo ammortamento automezzi,				
mobili e macchinari d'ufficio	169.130.346	170.354.181	1.223.835	
	930.148.411	932.669.346	2.520.935	
TOTALE PASSIVITA'	5.093.186.193	5.248.495.671	258.198.691	102.889.213
PATRIMONIO NETTO				
Fondo di dotazione				
Riserve obbligatorie				
Riserve facoltative				
Fondo rivalutazione conguaglio				
monetario				
Avanzo economico esercizi				
precedenti	21.973.900.108	21.973.900.108		
Avanzo economico dell'esercizio		656.422.428	656.422.428	
Totale patrimonio netto	21.973.900.196	22.630.322.536	656.422.428	




NSUNTIVO

ESERCIZIO 1995

MONIALE AL 31.12.95

PASSIVITA'	CONSISTENZE		DIFFERENZE	
	al 31.12.94	al 31.12.95	in più	in meno
TOTALE A PAREGGIO	27.067.086.301	27.878.818.207	914.621.119	102.889.213
CONTI D'ORDINE				
Terzi per valori depositati				
a cauzione, a garanzia etc.				
Conti diversi				



NSUNTIVO


ESERCIZIO 1995

ESERCIZIO

a

ZIARIE CORRENTI

TITOLO I	Importo
SPESE CORRENTI	
Cat. 1 - Spese per gli organi dell'Ente	31.969.680
Cat. 2 - Oneri per il personale in attività di servizio	423.166.100
Cat. 3 - Oneri per il personale in quiescenza	
Cat. 4 - Spese per l'acquisto di beni di consumo e servizi	
Cat. 5 - Spese per prestazioni istituzionali	
Cat. 6 - Trasferimenti passivi	
Cat. 7 - Oneri finanziari	1.082.269
Cat. 8 - Oneri tributari	20.660.476
Cat. 9 - Poste correttive e compensative di entrate correnti	
Cat. 10 - Spese non classificabili in altre voci	
TOTALE PARTE PRIMA	538.777.403



Parte Sec
COMPONENTI CHE NON DANNO

	Importo
A) Entrate accert. in prec. esercizi di pertinenza dell'esercizio:	
- Contributi o premi per le prestazioni istituzionali	
- Trasferimenti (contributi, oblazioni, etc.)	
- Redditi e proventi patrimoniali	
- Vendite di prodotti e di materiali diversi	
- Vendite di pubblicazioni	
- Prestazioni di particolari servizi	
- Ricavi pluriennali	
B) Produzioni e movimenti interni:	
- Prodotti in natura, impianti ed altre immobilizzazioni ottenuti con mezzi propri da capitalizzare	
C) Trasferimenti Attivi in natura (oblazioni, lasciti, donazioni in natura)	
D) Variazioni patrimoniali straordinarie:	
- Sopravvenienze attive	
- Insussistenze passive	
E) Spese impegnate di competenze di successivi esercizi	


CIO CONSUNTIVO

ESERCIZIO 1995

onda

LUONGO A MOVIMENTI FINANZIARI

	Importo
A) Spese di competenza, impegnate in precedenti esercizi:	
- Rimanenze iniziali di prodotti	
- Materie prime e materiali di consumo viveri	
- Risconti iniziali di spese per locazioni e utenze	
- Spese per servizi esterni	
- Spese diverse di amministrazione	
- Spese per trasferimenti	
- Oneri finanziari	
- Spese diverse	
- Costi pluriennali	
B) Produzioni e movimenti interni:	
- Oneri in natura	
C) Trasferimenti passivi in natura (contributi, concorsi, soccorsi e oblazioni in natura)	
D) Ammortamenti e deperimenti:	
- Immobili	
- Impianti, attrezzature e macchinari	1.297.100
- Automezzi, mobili e macchine	1.223.835
- Diversi	
-E) Svalutazioni e deprezzamenti:	
- Svalutazione crediti	
- Svalutazione titoli	




NSUNTIVO

ESERCIZIO 1995

econda

GO A MOVIMENTI FINANZIARI

	Importo
Deprezzamento immobili, impianti, macchine	
Eliminazione impianti ed altre immobilizzazioni non ammortizzate	
F) Accantonamenti per oneri presunti di competenza:	
- Imposte e tasse da regolare	
- Altri oneri da definire	
- Accantonamenti diversi	
- Accantonamenti a fondo rischi	
G) Quota dell'esercizio per l'adeguamento del fondo indennità	
anzianità personale	17.030.400
H) Variazioni patrimoniali straordinarie:	
- Sopravvenienze passive	
- Insussistenze attive	
Entrate accertate nell'esercizio di pertinenza di successivi esercizi	
TOTALE PARTE PRIMA	538.777.403
TOTALE PARTE SECONDA	19.551.335
TOTALE GENERALE	558.328.738
DISAVANZO ECONOMICO	656.422.428
TOTALE A PAREGGIO	1.214.751.166



ENTE VILLE VESUVIANE
Palazzo Reale Napoli

ESERCIZIO 1995

BILANCIO Consuntivo

12.824.139.884

Consistenza della cassa all'inizio dell'esercizio

6.515.995.611

in c/competenza

6.897.245.611

in c/residui

Accessioni

6.091.096.569

in r/competenza

Pagamenti

6.243.109.976

in c/residui

Consistenza della cassa alla fine dell'esercizio

13.078.275.529

591.690.000

degli esercizi precedenti

Residui attivi

625.705.000

34.015.000

dell'esercizio

degli esercizi precedenti

3.791.246.433

Residui passivi

4.094.791.355

303.544.722

dell'esercizio

9.609.189.174

Avanzo d'Amministrazione alla fine dell'esercizio

