

# SENATO DELLA REPUBBLICA

XIII LEGISLATURA

**N. 1706/7**  
ANNESSO N. 1

## **DISEGNO DI LEGGE**

**presentato dal Ministro del tesoro  
e del bilancio e della programmazione economica  
(CIAMPI)**

*(V. Stampato Camera n. 2063)*

*approvato dalla Camera dei deputati nella seduta del 16 novembre 1996*

*Trasmesso dal Presidente della Camera dei deputati alla Presidenza  
il 18 novembre 1996*

**Bilancio di previsione dello Stato per l'anno finanziario 1997  
e bilancio pluriennale per il triennio 1997-1999**

## **TABELLA n. 7**

**Stato di previsione del Ministero della pubblica istruzione**

**ANNESSO N. 1**

**CONTO CONSUNTIVO**

**ENTE PER IL MUSEO NAZIONALE DELLA SCIENZA  
E DELLA TECNICA « LEONARDO DA VINCI »**

**ESERCIZIO FINANZIARIO 1995**



**ANNESSO N. 1**

**allo stato di previsione del Ministero della pubblica istruzione  
per l'anno finanziario 1997**

---

**CONTO CONSUNTIVO**

**ENTE PER IL MUSEO NAZIONALE DELLA SCIENZA  
E DELLA TECNICA «LEONARDO DA VINCI»**

**ESERCIZIO FINANZIARIO 1995**



# BILANCIO CONSUNTIVO ESERCIZIO 1995

ENTRATE - USCITE

CONTO CONSUNTIVO - ENTRATE

		GESTIONE			
FONDO CASSA INIZIALE		4.984.064.190			
AVANZO DI AMMINISTRAZIONE		229.421.789	Previsioni		
CAPITOLO		Variazioni			
Codice	Descrizione	Iniziali	In aumento	In diminuzione	Definitive
Tit. 2 ENTRATE DERIVANTI DA TRASFERIMENTI CORRENTI					
Cat. 03 TRASFERIMENTI DA PARTE DELLO STATO					
203010	Cap. 000001 Contributo dello Stato (Ministero della Pubblica Istruzione)	2.700.000.000!	0!	135.000.000!	2.565.000.000
203020	Cap. 000002 Contributo Ministero dell'Università e della Ricerca Scientifica e Tecnologica	1.200.000.000!	0!	400.000.000!	800.000.000
! TOTALE CATEGORIA		3.900.000.000!	0!	535.000.000!	3.365.000.000
Cat. 04 TRASFERIMENTI DA PARTE DELLE REGIONI					
204010	Cap. 000004 Contributo Regione Lombardia	57.000.000!	0!	27.000.000!	30.000.000
! TOTALE CATEGORIA		57.000.000!	0!	27.000.000!	30.000.000
Cat. 05 TRASFERIMENTI DA PARTE DEI COMUNI E DELLE PROVINCIE					
205010	Cap. 000005 Amministrazione Comunale di Milano	500.000.000!	0!	0!	500.000.000
205020	Cap. 000006 Amministrazione Provinciale di Milano	0!	0!	0!	0
! TOTALE CATEGORIA		500.000.000!	0!	0!	500.000.000
Cat. 06 TRASFERIMENTI DA PARTE DI ALTRI ENTI DEL SETTORE PUBBLICO					
206010	Cap. 000009 Consiglio Nazionale delle Ricerche	0!	0!	0!	0
206020	Cap. 000010 Camera di Commercio	0!	0!	0!	0

COMPETENZA					
Somme accertate			Differenze rispetto alle previsioni		
Riscosse	Rimaste da riscuotere	Totale accertamenti	in più'	in meno	
2.565.000.000!	0!	2.565.000.000!	0!	0!	
0!	800.000.000!	800.000.000!	0!	0!	
2.565.000.000!	800.000.000!	3.365.000.000!	0!	0!	
30.000.000!	0!	30.000.000!	0!	0!	
30.000.000!	0!	30.000.000!	0!	0!	
500.000.000!	0!	500.000.000!	0!	0!	
0!	0!	0!	0!	0!	
500.000.000!	0!	500.000.000!	0!	0!	
0!	0!	0!	0!	0!	
0!	0!	0!	0!	0!	

CONTO CONSUNTIVO - ENTRATE

		GESTIONE RESIDUI ATTIVI			
CAPITOLO		Residui	Riscossi	Rimasti	Totale
Codice	Descrizione	all'inizio dell'esercizio		da riscuotere	
FONDO CASSA INIZIALE		4.984.064.190			
AVANZO DI AMMINISTRAZIONE		829.421.789			
Tit. 7 ENTRATE DERIVANTI DA TRASFERIMENTI CORRENTI					
Cat. 03 TRASFERIMENTI DA PARTE DELLO STATO					
203010	Cap. 000001 Contributo dello Stato (Ministero della Pubblica Istruzione)	0!	0!	0!	0
203020	Cap. 000002 Contributo Ministero dell'Università e della Ricerca Scientifica e Tecnologica	0!	0!	0!	0
! TOTALE CATEGORIA		0!	0!	0!	0
Cat. 04 TRASFERIMENTI DA PARTE DELLE REGIONI					
204010	Cap. 000004 Contributo Regione Lombardia	0!	0!	0!	0
! TOTALE CATEGORIA		0!	0!	0!	0
Cat. 05 TRASFERIMENTI DA PARTE DEI COMUNI E DELLE PROVINCE					
205010	Cap. 000005 Amministrazione Comunale di Milano	250.000.000!	250.000.000!	0!	250.000.000
205020	Cap. 000006 Amministrazione Provinciale di Milano	0!	0!	0!	0
! TOTALE CATEGORIA		250.000.000!	250.000.000!	0!	250.000.000
Cat. 06 TRASFERIMENTI DA PARTE DI ALTRI ENTI DEL SETTORE PUBBLICO					
206010	Cap. 000009 Consiglio Nazionale delle Ricerche	0!	0!	0!	0
206020	Cap. 000010 Camera di Commercio	0!	0!	0!	0



GESTIONE DI CASSA							
Variazioni		Previsioni	Riscossioni	Differenze rispetto alle previsioni		totale residui attivi al termine dell'esercizio	
in piu'	in meno			in piu'	in meno		
0!	0!	2.565.000.000!	2.565.000.000!	0!	0!	0!	
0!	0!	600.000.000!	0!	0!	800.000.000!	800.000.000!	
0!	0!	3.365.000.000!	2.565.000.000!	0!	800.000.000!	800.000.000!	
0!	0!	30.000.000!	30.000.000!	0!	0!	0!	
0!	0!	30.000.000!	30.000.000!	0!	0!	0!	
0!	0!	750.000.000!	750.000.000!	0!	0!	0!	
0!	0!	0!	0!	0!	0!	0!	
0!	0!	750.000.000!	750.000.000!	0!	0!	0!	
0!	0!	0!	0!	0!	0!	0!	
0!	0!	0!	0!	0!	0!	0!	

CONTO CONSUNTIVO - ENTRATE

		GESTIONE			
		Previsioni			
CAPITOLO		Variazioni			
Codice	Descrizione	Iniziali	In aumento	In diminuzione	Definitive
206030	Cap. 000011 Azienda di Promozione Turistica	0!	0!	0!	0
206040	Cap. 000012 Ministero dei Trasporti - ferrovie dello Stato	0!	0!	0!	0
	! TOTALE CATEGORIA	0!	0!	0!	0
	! TOTALE TITOLO	4.457.000.000!	0!	502.000.000!	3.895.000.000
Tit. 3	ALTRE ENTRATE				
Cat. 07	ENTRATE DERIVANTI DALLA VENDITA DEI BENI E DALLA PRESTAZIONE DI SERVIZI				
307010	Cap. 000014 Vendita biglietti ingresso Museo	750.000.000!	350.000.000!	0!	1.100.000.000
307020	Cap. 000015 Proventi derivanti dalla gestione del Bar, Ristorante e Mensa	100.000.000!	0!	0!	100.000.000
307030	Cap. 000016 Ricavi derivanti dalla vendita di pubblicazioni (abbonamenti e pubblicita' rivista "Museos	25.000.000!	0!	0!	25.000.000
307040	Cap. 000017 Proventi derivanti dalla organizzazione di Congressi e Manifestazioni di terzi	180.000.000!	0!	0!	180.000.000
307050	Cap. 000018 Proventi derivanti dall'attivita' Didattica	220.000.000!	0!	0!	220.000.000
307060	Cap. 000019 Proventi derivanti dall'organizzazione di "Corsi di aggiornamento didattico e scientifico	0!	0!	0!	0
307070	Cap. 000020 Realizzi per cessione di materiale fuori uso				

COMPETENZA					
Somme accertate			Differenze rispetto alle previsioni		
Riscosse	Rimaste da riscuotere	Totale accertamenti	in piu'	in meno	
0!	0!	0!	0!	0!	0!
0!	0!	0!	0!	0!	0!
0!	0!	0!	0!	0!	0!
3.095.000.000!	800.000.000!	3.895.000.000!	0!	0!	0!
1.069.202.000!	24.780.000!	1.093.982.000!	0!	6.018.000!	
59.036.740!	28.849.415!	87.886.155!	0!	12.112.845!	
6.691.581!	50.000!	6.741.581!	0!	18.258.419!	
64.452.500!	24.990.000!	89.452.500!	0!	90.547.500!	
192.398.900!	44.939.550!	237.338.450!	17.338.450!	0!	
0!	0!	0!	0!	0!	0!

CONTO CONSUNTIVO - ENTRATE

		GESTIONE RESIDUI ATTIVI			
		4.994.064.190			
CAPITOLO					
Codice	Descrizione	Residui all'inizio dell'esercizio	Riscossi	Rimasti da riscuotere	Totali
206030	Cap. 000011 Azienda di Promozione Turistica	0!	0!	0!	0!
206040	Cap. 000012 Ministero dei Trasporti - ferrovie dello Stato	0!	0!	0!	0!
! TOTALE CATEGORIA		0!	0!	0!	0!
! TOTALE TITOLO		250.000.000!	250.000.000!	0!	250.000.000!
Tit. 2 ALTRE ENTRATE					
Cat. 07 ENTRATE DERIVANTI DALLA VENDITA DEI BENI E DALLA PRESTAZIONE DI SERVIZI					
307010	Cap. 000014 Vendita biglietti ingresso Museo	55.254.000!	55.254.000!	0!	55.254.000!
307020	Cap. 000015 Proventi derivanti dalla gestione del Bar, Ristorante e mensa	7.000.000!	0!	0!	0!
307030	Cap. 000016 Ricavi derivanti dalla vendita di pubblicazioni (abbonamenti e pubblicita' rivista "Turseos	875.000!	875.000!	0!	875.000!
307040	Cap. 000017 Proventi derivanti dalla organizzazione di Congressi e manifestazioni di terzi	45.842.350!	17.423.500!	28.408.850!	45.842.350!
307050	Cap. 000018 Proventi derivanti dall'attivita' Didattica	23.653.000!	23.653.000!	0!	23.653.000!
307060	Cap. 000019 Proventi derivanti dall'organizzazione di "Corsi di aggiornamento didattico e scientifico	0!	0!	0!	0!
307070	Cap. 000020 Realizzi per cessione di materiale fuori uso				

GESTIONE DI CASSA									
Variazioni		Previsioni	Riscossioni	Differenze rispetto alle previsioni		Totale residui attivi al termine dell'esercizio			
in piu'	in meno			in piu'	in meno				
0!	0!	0!	0!	0!	0!	0!			
0!	0!	0!	0!	0!	0!	0!			
0!	0!	0!	0!	0!	0!	0!			
0!	0!	4.145.000.000!	3.345.000.000!	0!	800.000.000!	800.000.000!			
0!	0!	1.100.000.000!	1.124.456.000!	74.456.000!	0!	24.780.000!			
0!	2.000.000!	110.000.000!	59.658.740!	0!	50.963.260!	78.849.415!			
0!	0!	25.000.000!	7.566.541!	0!	17.433.419!	50.000!			
0!	0!	190.000.000!	81.895.000!	0!	108.104.000!	53.398.850!			
0!	0!	220.000.000!	216.051.900!	0!	3.948.100!	44.939.550!			
0!	0!	0!	0!	0!	0!	0!			

0 CONSUNTIVO - ENTRATE

		GESTIONE			
		Previsioni			
CAPITOLO		Variazioni			
dice	Descrizione	Iniziali	In aumento	In diminuzione	Definitive
		0	0	0	0
	! TOTALE CATEGORIA	1.275.000.000	350.000.000	0	1.625.000.000
	! Cat. 08 REDDITI E PROVENTI PATRIMENTALI				
30010	! Cap. 000022 Interessi e premi su titoli a reddito fisso	37.500	0	0	37.500
30020	! Cap. 000023 Interessi attivi su mutui, depositi e conti correnti	5.000.000	0	0	5.000.000
	! TOTALE CATEGORIA	5.037.500	0	0	5.037.500
	! Cat. 09 POSTE CORRETTIVE E COMPENSATIVE DI SPESE CORRENTI				
30010	! Cap. 000025 Contributo di Istituti di Credito versati per gli scopi Istituzionali dell'Ente	0	0	0	0
30020	! Cap. 000026 Contributi di Privati	119.000.000	0	59.500.000	59.500.000
30030	! Cap. 000027 Concorsi nelle spese	0	0	0	0
30040	! Cap. 000028 Obalzioni, lasciti donazioni in denaro	0	0	0	0
30050	! Cap. 000029 Recupero e rimborsi diversi	15.000.000	40.000.000	0	55.000.000
30060	! Cap. 000030 I.V.A. - Rimborso annuo a favore dell'Ente	51.000.000	0	51.000.000	0

COMPETENZA					
Somme accertate			Differenze rispetto alle previsioni		
Riscosse	Rimaste da riscuotere	Totale accertamenti	in piu'	in meno	
0!	0!	0!	0!	0!	0!
1.391.791.721!	123.608.965!	1.515.400.686!	17.338.450!	126.937.764!	
37.500!	0!	37.500!	0!	0!	
0!	5.269.616!	5.269.616!	269.616!	0!	
37.500!	5.269.616!	5.307.116!	269.616!	0!	
0!	0!	0!	0!	0!	
0!	59.500.000!	59.500.000!	0!	0!	
0!	0!	0!	0!	0!	
0!	0!	0!	0!	0!	
55.623.104!	9.311.194!	64.934.298!	9.934.298!	0!	
0!	0!	0!	0!	0!	

CONTINUATIVO - ENTRATE

		GESTIONE RESIDUI ATTIVI			
		4.984.064.190			
Capitolo	Descrizione	Residui all'inizio dell'esercizio	Riscossi	Rimasti da riscuotere	Totali
		0!	0!	0!	0!
! TOTALE CATEGORIA		127.624.350!	97.215.500!	28.408.850!	125.624.350!
Cat. 06 REDDITI E PROVENTI PATRIMONIALI					
3010	Cap. 000022 Interessi e premi su titoli a reddito fisso	0!	0!	0!	0!
3020	Cap. 000023 Interessi attivi su mutui, depositi e conti correnti	4.142.320!	3.851.350!	0!	3.851.350!
! TOTALE CATEGORIA		4.142.320!	3.851.350!	0!	3.851.350!
Cat. 09 POSTE CORRETTIVE E COMPENSATIVE DI SPESE CORRENTI					
3010	Cap. 000025 Contributo di Istituti di Credito versati per gli scopi Istituzionali dell'Ente	0!	0!	0!	0!
3020	Cap. 000026 Contributi di Privati	5.000.000!	5.000.000!	0!	5.000.000!
3030	Cap. 000027 Concorsi nelle spese	0!	0!	0!	0!
3040	Cap. 000028 Obalzioni, lasciti donazioni in denaro	0!	0!	0!	0!
3050	Cap. 000029 Recupero e rimborsi diversi	135.872.844!	4.308.076!	131.564.768!	135.872.844!
3060	Cap. 000030 I.V.A. - Rimborso annuo a favore dell'Ente	266.613.000!	150.000.000!	110.750.000!	260.750.000!



GESTIONE DI CASSA						
Variazioni		Previsioni	Riscossioni	Differenze rispetto alle previsioni		Totale residui attivi al termine dell'esercizio
in piu'	in meno			in piu'	in meno	
0!	0!	0!	0!	0!	0!	0!
0!	2.000.000!	1.645.000.000!	1.469.007.221!	24.456.000!	180.448.779!	152.017.815!
0!	0!	37.500!	37.500!	0!	0!	0!
0!	290.970!	10.000.000!	3.851.350!	0!	6.148.650!	5.269.616!
0!	290.970!	10.037.500!	3.888.850!	0!	6.148.650!	5.269.616!
0!	0!	0!	0!	0!	0!	0!
0!	0!	64.500.000!	5.000.000!	0!	59.500.000!	59.500.000!
0!	0!	0!	0!	0!	0!	0!
0!	0!	0!	0!	0!	0!	0!
0!	0!	50.000.000!	59.931.180!	9.931.180!	0!	140.875.962!
0!	5.863.000!	150.000.000!	150.000.000!	0!	0!	110.750.000!

CONTO CONSUNTIVO - ENTRATE

		GESTIONE			
		Previsioni			
CAPITOLO		Variazioni			
Codice	Descrizione	Iniziali	In aumento	In diminuzione	Definitive
	4.984.064.100				
	! TOTALE CATEGORIA	185.000.000!	40.000.000!	110.500.000!	114.500.000
	! Cat. 10 ENTRATE NON CLASSIFICABILI IN ALTRE VOCI				
310010	! Cap. 000031 Proventi vari	20.000.000!	150.000.000!	0!	170.000.000
310020	! Cap. 000032 Entrate eventuali	0!	0!	0!	0
	! TOTALE CATEGORIA	20.000.000!	150.000.000!	0!	170.000.000
	! TOTALE TITOLO	1.455.037.500!	540.000.000!	110.500.000!	1.914.537.500
	! Tit. 4 ENTRATE PER ELIMINAZIONE DEI BENI PATRIMONIALI E RISCOSSIONE DI CREDITI				
	! Cat. 12 ALIENAZIONE DI IMMOBILIZZAZIONI TECNICHE				
412010	! Cap. 000033 Alienazione impianti attrezzature e macchinari	0!	0!	0!	0
412020	! Cap. 000034 Utilizzo scorte di magazzino	0!	0!	0!	0
	! TOTALE CATEGORIA	0!	0!	0!	0
	! Cat. 13 REALIZZO DI VALORI MOBILIARI				
413010	! Cap. 000036 Realizzi di titoli emessi e garantiti dallo Stato ed assimilati	0!	0!	0!	0
413020	! Cap. 000037 Realizzi di obbligazioni e cartelle fondarie	0!	0!	0!	0
	! TOTALE CATEGORIA	0!	0!	0!	0

COMPETENZA					
Somme accertate			Differenze rispetto alle previsioni		
Riscosse	Rimaste da riscuotere	Totale accertamenti	in piu'	in meno	
55.623.104!	68.811.194!	124.434.298!	9.934.298!		0!
100.886.490!	81.288.218!	182.174.708!	12.174.708!		0!
0!	0!	0!	0!		0!
100.886.490!	81.288.218!	182.174.708!	12.174.708!		0!
1.548.338.815!	278.977.993!	1.827.316.808!	39.717.072!	126.937.764!	
0!	0!	0!	0!		0!
0!	0!	0!	0!		0!
0!	0!	0!	0!		0!
0!	0!	0!	0!		0!
0!	0!	0!	0!		0!
0!	0!	0!	0!		0!
0!	0!	0!	0!		0!
0!	0!	0!	0!		0!

CONTO CONSUNTIVO - ENTRATE

CAPITOLO		GESTIONE RESIDUI ATTIVI			
Codice	Descrizione	Residui all'inizio dell'esercizio	Riscossi	Rimasti da riscuotere	Totali
		4.924.064.190			
! TOTALE CATEGORIA		407.465.944!	159.308.076!	242.314.768!	401.522.844!
Car. 10 ENTRATE NON CLASSIFICABILI IN ALTRE VOCI					
310010	Cap. 000031 Proventi vari	31.401.200!	6.167.250!	25.233.950!	31.401.200!
310020	Cap. 000032 Entrate eventuali	0!	0!	0!	0!
! TOTALE CATEGORIA		31.401.200!	6.167.250!	25.233.950!	31.401.200!
! TOTALE TITOLO		570.653.714!	266.542.176!	296.967.568!	562.499.744!
Tit. 4 ENTRATE PER ELIMINAZIONE DEI BENI PATRIMONIALI E RISCOSSIONE DI CREDITI					
Car. 12 ALIENAZIONE DI IMMOBILIZZAZIONI TECNICHE					
412010	Cap. 000033 Alienazione impianti attrezzature e macchinari	0!	0!	0!	0!
412020	Cap. 000034 Utilizzo scorte di magazzino	0!	0!	0!	0!
! TOTALE CATEGORIA		0!	0!	0!	0!
Car. 13 REALIZZO DI VALORI MOBILIARI					
413010	Cap. 000036 Realizzi di titoli emessi e garantiti dallo Stato ed assimilati	0!	0!	0!	0!
413020	Cap. 000037 Realizzi di obbligazioni e cartelle fondarie	0!	0!	0!	0!
! TOTALE CATEGORIA		0!	0!	0!	0!

GESTIONE DI CASSA							Totale residui attivi al termine dell'esercizio
Variazioni		Previsioni	Riscossioni	Differenze rispetto alle previsioni			
in piu'	in meno			in piu'	in meno		
0!	5.863.000!	264.500.000!	214.931.180!	9.931.180!	59.500.000!	311.125.962!	
!	!	!	!	!	!	!	
!	!	!	!	!	!	!	
!	!	!	!	!	!	!	
0!	0!	170.000.000!	107.053.740!	0!	62.946.260!	106.522.168!	
!	!	!	!	!	!	!	
!	!	!	!	!	!	!	
0!	0!	0!	0!	0!	0!	0!	
!	!	!	!	!	!	!	
0!	0!	170.000.000!	107.053.740!	0!	62.946.260!	106.522.168!	
!	!	!	!	!	!	!	
!	!	!	!	!	!	!	
0!	8.153.970!	2.089.537.500!	1.814.880.991!	34.387.180!	309.043.689!	574.935.561!	
!	!	!	!	!	!	!	
!	!	!	!	!	!	!	
!	!	!	!	!	!	!	
!	!	!	!	!	!	!	
0!	0!	0!	0!	0!	0!	0!	
!	!	!	!	!	!	!	
!	!	!	!	!	!	!	
0!	0!	0!	0!	0!	0!	0!	
!	!	!	!	!	!	!	
!	!	!	!	!	!	!	
0!	0!	0!	0!	0!	0!	0!	
!	!	!	!	!	!	!	
0!	0!	0!	0!	0!	0!	0!	

CONTO CONSUNTIVO - ENTRATE

		GESTIONE			
		Previsioni			
CAPITOLO		Variazioni			
Codice	Descrizione	Iniziali	In aumento	In diminuzione	Definitive
	Cat. 14 RISCOSSIONE DI CREDITI				
414010	Cap. 000039 Ritiri e depositi a cauzione presso terzi	0!	0!	0!	0
414020	Cap. 000040 Riscossione di crediti diversi	0!	0!	0!	0
414030	Cap. 000041 Prelievi di somme dal C/C/B vincolato n. 140041 intestato al "Fondo Indennita' Liquidazion	0!	0!	0!	0
414040	Cap. 000042 Prelievi dalla Tesoreria Statale	0!	0!	0!	0
414050	Cap. 000043 Riscossione di prestiti ed anticipazioni a breve termine	500.000.000!	0!	500.000.000!	0
	! TOTALE CATEGORIA	500.000.000!	0!	500.000.000!	0
	! TOTALE TITOLO	500.000.000!	0!	500.000.000!	0
	Tit. 5 ENTRATE DERIVANTI DA TRASFERIMENTI IN CONTO CAPITALE				
	Cat. 15 TRASFERIMENTI DALLO STATO				
515010	Cap. 000046	0!	0!	0!	0
	! TOTALE CATEGORIA	0!	0!	0!	0
	Cat. 16 TRASFERIMENTI DALLE REGIONI				
516010	Cap. 000047	0!	0!	0!	0



CONTO CONSUNTIVO - ENTRATE

CAPITOLO		GESTIONE RESIDUI ATTIVI			
Codice	Descrizione	Residui all'inizio dell'esercizio	Riscossi	Risparmi da riscuotere	Totali
4.944.064.100					
Cat. 14 RISCOSSIONE DI CREDITI					
414010	Cap. 000039 Ritiri e depositi a cauzione presso terzi	0!	0!	0!	0
414020	Cap. 000040 Riscossione di crediti diversi	0!	0!	0!	0
414030	Cap. 000041 Prelievi di somme dal C/C/B vincolato n. 140041 intestato al "Fondo Indennita' Liquidazione"	0!	0!	0!	0
414040	Cap. 000042 Prelievi dalla Tesoreria Statale	0!	0!	0!	0
414050	Cap. 000043 Riscossione di prestiti ed anticipazioni a breve termine	0!	0!	0!	0
! TOTALE CATEGORIA		0!	0!	0!	0
! TOTALE TITOLO		0!	0!	0!	0
Tit. 5 ENTRATE DERIVANTI DA TRASFERIMENTI IN CONTO CAPITALE					
Cat. 15 TRASFERIMENTI DALLO STATO					
515010	Cap. 000046	0!	0!	0!	0
! TOTALE CATEGORIA		0!	0!	0!	0
Cat. 16 TRASFERIMENTI DALLE REGIONI					
516010	Cap. 000047	0!	0!	0!	0





CONTO CONSUNTIVO - ENTRATE

CAPITOLO		GESTIONE			
		4.994.064.100			
		Previsioni			
		Variazioni			
Codice	Descrizione	Iniziali	In aumento	In diminuzione	Definitive
! TOTALE CATEGORIA		0!	0!	0!	0
! Cat. 17 TRASFERIMENTI DAI COMUNI E PROVINCE					
! 517010	! Cap. 000048	0!	0!	0!	0
! TOTALE CATEGORIA		0!	0!	0!	0
! Cat. 18 TRASFERIMENTI DA ALTRI ENTI DEL SETTORE PUBBLICO					
! 518010	! Cap. 000049	0!	0!	0!	0
! TOTALE CATEGORIA		0!	0!	0!	0
! TOTALE TITOLO		0!	0!	0!	0
! Tit. 6 ACCENSIONE PRESTITI					
! Cat. 19 ACCENSIONE DI MUTUI					
! 619010	! Cap. 000050 Assunzione di mutui	0!	0!	0!	0
! 619020	! Cap. 000051 Assunzione di finanziamenti a medio termine	0!	0!	0!	0
! TOTALE CATEGORIA		0!	0!	0!	0
! Cat. 20 ASSUNZIONE DI ALTRI DEBITI FINANZIARI					
! 620010	! Cap. 000052 Costituzione depositi cauzionali da terzi	15.000.000!	0!	0!	15.000.000
! 620020	! Cap. 000053 Contrazione debiti diversi	0!	0!	0!	0



CONTO CONSUNTIVO - ENTRATE

CAPITOLO		GESTIONE RESIDUI ATTIVI			
Codice	Descrizione	Residui all'inizio dell'esercizio	Riscossi	Rimasti da riscuotere	Totali
		4.996.662.150			
! TOTALE CATEGORIA		0!	0!	0!	0!
! Cat. 17	TRASFERIMENTI DAI COMUNI E PROVINCE				
! 517010	! Cap. 000048	0!	0!	0!	0!
! TOTALE CATEGORIA		0!	0!	0!	0!
! Cat. 18	TRASFERIMENTI DA ALTRI ENTI DEL SETTORE PUBBLICO				
! 518010	! Cap. 000049	0!	0!	0!	0!
! TOTALE CATEGORIA		0!	0!	0!	0!
! TOTALE TITOLO		0!	0!	0!	0!
! Tit. 6	ACCENSIONE PRESTITI				
! Cat. 19	ACCENSIONE DI MUTUI				
! 619010	! Cap. 000050 Assunzione di mutui	0!	0!	0!	0!
! 619020	! Cap. 000051 Assunzione di finanziamenti a medio termine	0!	0!	0!	0!
! TOTALE CATEGORIA		0!	0!	0!	0!
! Cat. 20	ASSUNZIONE DI ALTRI DEBITI FINANZIARI				
! 620010	! Cap. 000052 Costituzione depositi cauzionali da terzi	0!	0!	0!	0!
! 620020	! Cap. 000053 Contrazione debiti diversi	0!	0!	0!	0!

GESTIONE DI CASSA									
Variazioni		Previsioni	Riscossioni	Differenze rispetto alle previsioni		Totale residui attivi al termine dell'esercizio			
in piu'	in meno			in piu'	in meno				
0!	0!	0!	0!	0!	0!	0!			
!	!	!	!	!	!	!			
!	!	!	!	!	!	!			
!	!	!	!	!	!	!			
0!	0!	0!	0!	0!	0!	0!			
0!	0!	0!	0!	0!	0!	0!			
!	!	!	!	!	!	!			
!	!	!	!	!	!	!			
!	!	!	!	!	!	!			
!	!	!	!	!	!	!			
0!	0!	0!	0!	0!	0!	0!			
0!	0!	0!	0!	0!	0!	0!			
!	!	!	!	!	!	!			
!	!	!	!	!	!	!			
!	!	!	!	!	!	!			
!	!	!	!	!	!	!			
0!	0!	0!	0!	0!	0!	0!			
!	!	!	!	!	!	!			
!	!	!	!	!	!	!			
0!	0!	15.000.000!	1.520.000!	0!	13.480.000!	0!			
!	!	!	!	!	!	!			
0!	0!	0!	0!	0!	0!	0!			

CONTO CONSUNTIVO - ENTRATE

		GESTIONE			
		Previsioni			
CAPITOLO		Variazioni			
Codice	Descrizione	Iniziali	In aumento	In diminuzione	Definitive
	! TOTALE CATEGORIA	15.000.000!	0!	0!	15.000.000
! Cat. 21	! EMISSIONE DI OBBLIGAZIONI				
! 621010	! Cap. 000054	0!	0!	0!	0
	! TOTALE CATEGORIA	0!	0!	0!	0
	! TOTALE TITOLO	15.000.000!	0!	0!	15.000.000
! Tit. 7	! PARTITE DI GIRO				
! Cat. 22	! ENTRATE AVENTI NATURA DI PARTITE DI GIRO				
! 722010	! Cap. 000055 Ritenute erariali	300.000.000!	0!	0!	300.000.000
! 722020	! Cap. 000056 Ritenute previdenziali ed assistenziali	150.000.000!	0!	0!	150.000.000
! 722030	! Cap. 000057 Ritenute diverse	0!	0!	0!	0
! 722040	! Cap. 000058 Trattenute per conto terzi	6.000.000!	0!	0!	6.000.000
! 722050	! Cap. 000059 Rimborso di somme pagate per conto terzi	0!	0!	0!	0
! 722060	! Cap. 000060 Partite in sospeso	15.000.000!	0!	0!	15.000.000
! 722070	! Cap. 000061 Reintegro fondo cassa anticipato al cassiere				

COMPETENZA					
Somme accertate			Differenze rispetto alle previsioni		
Riscosse	Rimaste da riscuotere	Totale accertamenti	in piu'	in meno	
1.520.000!	0!	1.520.000!	0!	13.480.000!	
0!	0!	0!	0!	0!	
0!	0!	0!	0!	0!	
1.520.000!	0!	1.520.000!	0!	13.480.000!	
316.002.125!	0!	316.002.125!	16.002.125!	0!	
122.141.243!	0!	122.141.243!	0!	27.858.757!	
0!	0!	0!	0!	0!	
4.419.517!	0!	4.419.517!	0!	1.580.483!	
0!	0!	0!	0!	0!	
5.732.000!	5.991.000!	11.723.000!	0!	3.277.000!	

0 CONSUNTIVO - ENTRATE

		GESTIONE RESIDUI ATTIVI			
		Residui	Riscossi	Rimasti	Totali
		all'inizio		da riscuotere	
		dell'esercizio			
4.992.064.100					
CAPITOLO					
dice	Descrizione				
! TOTALE CATEGORIA		0!	0!	0!	0!
! Cat. 21 EMISSIONE DI OBBLIGAZIONI					
1010	! Cap. 000054	0!	0!	0!	0!
! TOTALE CATEGORIA		0!	0!	0!	0!
! TOTALE TITOLO		0!	0!	0!	0!
! Tit. 7 PARTITE DI GIRO					
! Cat. 22 ENTRATE AVENTI NATURA DI PARTITE DI GIRO					
2010	! Cap. 000055 Ritenute erariali	0!	0!	0!	0!
2020	! Cap. 000056 Ritenute previdenziali ed assistenziali	19!	19!	0!	19!
2030	! Cap. 000057 Ritenute diverse	0!	0!	0!	0!
2040	! Cap. 000058 Trattenute per conto terzi	0!	0!	0!	0!
2050	! Cap. 000059 Rimborso di somme pagate per conto terzi	6.473.665!	6.473.655!	0!	6.473.655!
2060	! Cap. 000060 Partite in sospeso	1.550.000!	1.550.000!	0!	1.550.000!
2070	! Cap. 000061 Reintegro fondo cassa anticipato al cassiere				



GESTIONE DI CASSA							
Variazioni		Previsioni	Riscossioni	Differenze rispetto alle previsioni		Totale residui attivi al termine dell'esercizio	
in piu'	in meno			in piu'	in meno		
0!	0!	15.000.000!	1.520.000!	0!	13.480.000!	0!	
!	!	!	!	!	!	!	
!	!	!	!	!	!	!	
!	!	!	!	!	!	!	
0!	0!	0!	0!	0!	0!	0!	
0!	0!	0!	0!	0!	0!	0!	
0!	0!	15.000.000!	1.520.000!	0!	13.480.000!	0!	
!	!	!	!	!	!	!	
!	!	!	!	!	!	!	
!	!	!	!	!	!	!	
0!	0!	300.000.000!	316.002.125!	16.002.125!	0!	0!	
!	!	!	!	!	!	!	
!	!	!	!	!	!	!	
0!	0!	150.000.000!	122.141.262!	0!	27.858.738!	0!	
!	!	!	!	!	!	!	
!	!	!	!	!	!	!	
0!	0!	0!	0!	0!	0!	0!	
!	!	!	!	!	!	!	
!	!	!	!	!	!	!	
0!	0!	6.000.000!	4.419.517!	0!	1.580.483!	0!	
!	!	!	!	!	!	!	
!	!	!	!	!	!	!	
0!	10!	6.473.655!	6.473.655!	0!	0!	0!	
!	!	!	!	!	!	!	
!	!	!	!	!	!	!	
0!	0!	18.000.000!	7.282.000!	0!	10.718.000!	5.991.000!	
!	!	!	!	!	!	!	
!	!	!	!	!	!	!	

CONTO CONSUNTIVO - ENTRATE

CAPITOLO		GESTIONE			
		Previsioni			
		Variazioni			
Codice	Descrizione	Iniziali	In aumento	In diminuzione	Definitive
		5.000.000	0	0	5.000.000
	! TOTALE CATEGORIA	476.000.000	0	0	476.000.000
	! TOTALE TITOLO	476.000.000	0	0	476.000.000
!	TOTALE 1995	6.933.037.500	540.000.000	1.172.500.000	6.300.537.500
!	AVANZO DI AMMINISTRAZIONE	829.421.789			829.421.789
!	CONSUNTIVO ENTRATA 1995	7.762.459.289	540.000.000	1.172.500.000	7.129.959.289

IL COLLEGIO DEI REVISORI

*Bozzi*  
*Antonio Spurio*  
*Giurini*

COMPETENZA				
Somme accertate			Differenze rispetto alle previsioni	
Riscosse	Rimaste da riscuotere	Totale accertamenti	in più	in meno
5.000.000	0	5.000.000	0	0
453.294.885	5.991.000	459.285.885	16.002.125	32.716.240
453.294.885	5.991.000	459.285.885	16.002.125	32.716.240
5.098.153.700	1.084.968.993	6.183.122.693	55.719.197	173.134.004
		829.421.789		
5.098.153.700	1.084.968.993	7.012.544.482	55.719.197	173.134.004

CONTO CONSUNTIVO - ENTRATE

CAPITOLO		GESTIONE RESIDUI ATTIVI			
		Residui all'inizio dell'esercizio	Riscossi	Rimasti da riscuotere	Totali
Codice	Descrizione				
		0!	0!	0!	0!
! TOTALE CATEGORIA		8.023.684!	8.023.674!	0!	8.023.674!
! TOTALE TITOLO		8.023.684!	8.023.674!	0!	8.023.674!
! TOTALE 1995		828.677.398!	524.565.850!	295.967.568!	820.523.418!
! AVANZO DI AMMINISTRAZIONE					
! CONSUNTIVO ENTRATA 1995					

GESTIONE DI CASSA							Totale residui attivi al termine dell'esercizio
Variazioni		Previsioni	Riscossioni	Differenze rispetto alle previsioni			
in piu'	in meno			in piu'	in meno		
0!	0!	10.000.000!	5.000.000!	0!	5.000.000!	0!	
0!	10!	490.473.655!	461.318.559!	16.002.125!	45.157.221!	5.991.000!	
0!	10!	490.473.655!	461.318.569!	16.002.125!	45.157.221!	5.991.000!	
0!	8.153.980!	6.740.011.155!	5.622.719.550!	50.389.305!	1.167.680.910!	1.380.926.561!	
FONDO CASSA INIZIALE		4.984.064.190!	4.984.064.190!	!	!	!	
CONSUNTIVO ENTRATA 1995		11.724.075.345!	10.606.783.740!	50.389.305!	1.167.680.910!	!	

**IL PRESIDENTE**  
*Roberto De Mattei*

CONTO CONSUNTIVO - U.S.C. I.E.

		GESTIONE			
DISAVANZO DI AMMINISTRAZIONE		Previsioni			
CAPITOLIO		Variazioni			
Codice	Descrizione	Iniziali	In aumento	In diminuzione	Definitive
	Tit. 1 SPESE CORRENTI				
	Cat. 01 SPESE PER GLI ORGANI DELL'ENTE				
101010	Cap. 000001 Assegni ed indennita' alla presidenza	58.000.000!	0!	0!	58.000.000
101020	Cap. 000002 Compensi, indennita' e rimborsi ai componenti gli Organi di Amministrazione	30.000.000!	0!	0!	30.000.000
101030	Cap. 000003 Compensi, indennita' e rimborsi al Collegio dei Revisori	16.000.000!	0!	0!	16.000.000
	TOTALE CATEGORIA	104.000.000!	0!	0!	104.000.000
	Cat. 02 ONERI PER IL PERSONALE IN ATTIVITA' DI SERVIZIO				
102010	Cap. 000004 Stipendi ed altri assegni fissi al personale	1.050.000.000!	0!	10.000.000!	950.000.000
102020	Cap. 000005 Stipendi ed indennita' al personale straordinario assunto a tempo determinato	0!	0!	0!	0
102030	Cap. 000006 Compensi per lavoro straordinario	40.000.000!	0!	0!	40.000.000
102040	Cap. 000007 Compensi per maggiorazioni stipendiali al personale per lavoro prestato secondo turni, ind	0!	0!	0!	0
102050	Cap. 000008 Indennita' e rimborso spese trasporto per missioni all' interno	12.000.000!	3.000.000!	0!	15.000.000
102060	Cap. 000009 Indennita' e rimborso spese e trasporto per missioni all'estero	12.000.000!	8.000.000!	0!	20.000.000

COMPETENZA			Differenze rispetto alle previsioni	
Somme impegnate			in piu'	in meno
Pagate	Rimaste da pagare	Totale impegni		
38.509.893!	13.000.000!	51.509.893!	0!	6.490.107!
14.630.150!	4.000.000!	18.630.150!	0!	11.369.850!
10.453.815!	2.000.000!	12.453.815!	0!	3.546.135!
62.593.858!	19.000.000!	82.593.858!	0!	21.406.142!
934.822.713!	0!	934.822.713!	0!	15.177.207!
0!	0!	0!	0!	0!
30.219.021!	2.523.790!	32.742.811!	0!	7.257.189!
0!	0!	0!	0!	0!
12.843.596!	1.397.100!	14.240.696!	0!	759.304!
3.741.965!	0!	3.741.965!	0!	16.258.075!

CONTO CONSUNTIVO - U.S.C.I.E.

DISEGNO DI AMMINISTRAZIONE		GESTIONE RESIDUI PASSIVI			
CAPITOLO		Residui all'inizio dell'esercizio	Pagati	Rimasti da pagare	Totali
Codice	Descrizione				
	Tit. 1 SPESE CORRENTI				
	Cap. 01 SPESE PER GLI ORGANI DELL'ENTE				
101010	Cap. 000001 Assegni ed indennità alla presidenza	13.393.000!	393.000!	13.000.000!	13.393.000!
101020	Cap. 000002 Compensi, indennità e rimborsi ai componenti gli Organi di Amministrazione	4.000.000!	0!	4.000.000!	4.000.000!
101030	Cap. 000003 Compensi, indennità e rimborsi al Collegio dei Revisori	2.000.000!	0!	2.000.000!	2.000.000!
	TOTALE CATEGORIA	19.393.000!	393.000!	19.000.000!	19.393.000!
	Cap. 02 ONERI PER IL PERSONALE IN ATTIVITA' DI SERVIZIO				
102010	Cap. 000004 Stipendi ed altri assegni fissi al personale	0!	0!	0!	0!
102020	Cap. 000005 Stipendi ed indennità al personale straordinario corso assunto a tempo determinato	0!	0!	0!	0!
102030	Cap. 000006 Compensi per lavoro straordinario	1.570.786!	1.570.786!	0!	1.570.786!
102040	Cap. 000007 Compensi per maggiorazioni stipendiali al personale per lavoro prestato secondo turni, ind	0!	0!	0!	0!
102050	Cap. 000008 Indennità e rimborso spese trasporto per missioni all' interno	138.390!	138.390!	0!	138.390!
102060	Cap. 000009 Indennità e rimborso spese e trasporto per missioni all'estero	0!	0!	0!	0!



Variazioni		GESTIONE DI CASSA		Differenze rispetto alle previsioni		Totale residui passivi al termine dell'esercizio
in piu'	in meno	Previsioni	Pagamenti	in piu'	in meno	
0!	0!	71.000.000!	32.902.893!	0!	32.097.107!	26.000.000!
0!	0!	34.000.000!	14.630.150!	0!	19.369.850!	8.000.000!
0!	0!	17.500.000!	10.453.815!	0!	7.046.185!	4.000.000!
0!	0!	222.500.000!	63.986.259!	0!	58.513.142!	39.000.000!
0!	0!	950.000.000!	934.922.713!	0!	15.177.287!	0!
0!	0!	0!	0!	0!	0!	0!
0!	0!	40.000.000!	31.889.907!	0!	8.110.193!	2.523.700!
0!	0!	0!	0!	0!	0!	0!
0!	0!	15.000.000!	12.931.996!	0!	2.018.014!	1.397.100!
0!	0!	20.000.000!	3.741.965!	0!	16.258.035!	0!

INTO CONSUNTIVO - U.S.C.I.T.E.

DISAVANZO DI AMMINISTRAZIONE		GESTIONE			
CAPITOLO		Previsioni			Definitive
		Variazioni			
Codice	Descrizione	Iniziali	In aumento	In diminuzione	
102070	Cap. 000010 Indennita' e spese di trasporto per trasferimenti	0!	0!	0!	0
102090	Cap. 000011 Oneri Previdenziali ed Assistenziali a carico dell'Ente	410.000.000!	0!	25.000.000!	385.000.000
102090	Cap. 000012 Oneri assicurativi a carico dell'Ente	55.000.000!	0!	25.000.000!	30.000.000
102100	Cap. 000013 Altri oneri sociali a carico dell'Ente	75.000.000!	0!	0!	75.000.000
102110	Cap. 000014 Corsi per il personale e partecipazioni alle spese per corsi indetti da Enti, Istituti Ann	5.000.000!	0!	0!	5.000.000
102120	Cap. 000015 Fondo per il miglioramento dell'efficienza degli Enti	215.000.000!	7.000.000!	0!	222.000.000
! TOTALE CATEGORIA		1.854.000.000!	18.000.000!	130.000.000!	1.742.000.000
Cat. 04 SPESE PER L'ACQUISTO DI BENI DI CONSUMO E DI SERVIZI					
104010	Cap. 000017 Acquisto di libri, riviste, giornali ed altre pubblicazioni	8.000.000!	0!	0!	8.000.000
104020	Cap. 000018 Spese per l'acquisto di materiale di consumo, noleggio di materiale tecnico	20.000.000!	25.000.000!	0!	45.000.000
104030	Cap. 000019 Spese di Amministrazione	25.000.000!	0!	0!	25.000.000
104040	Cap. 000020 Spese di rappresentanza				

COMPETENZA					
Somme impegnate			Differenze rispetto alle previsioni		
Pagate	Rimaste da pagare	Totale impegni	in piu'	in meno	
0!	0!	0!	0!	0!	0!
298.396.395!	70.096.705!	368.493.100!	0!	16.506.900!	
27.909.909!	0!	27.909.909!	0!	2.090.091!	
31.521.360!	24.951.680!	56.473.040!	0!	18.526.960!	
550.000!	4.450.000!	5.000.000!	0!	0!	
147.197.331!	74.802.669!	222.000.000!	0!	0!	
1.437.202.290!	178.221.944!	1.665.424.234!	0!	76.575.756!	
4.004.000!	0!	4.004.000!	0!	2.996.000!	
40.674.204!	844.900!	41.519.104!	0!	3.490.896!	
20.210.834!	176.120!	20.386.954!	0!	4.613.046!	

NTD CONSUNTIVO - U.S.C.I.T.E.

DISAVANZO DI AMMINISTRAZIONE		GESTIONE RESIDUI PASSIVI			
CAPITOLO		Residui all'inizio dell'esercizio	Pagati	Residui da pagare	Totali
Codice	Descrizione				
102070	Cap. 000010 Indennità e spese di trasporto per trasferimenti	0!	0!	0!	0!
102080	Cap. 000011 Oneri Previdenziali ed Assistenziali a carico dell'Ente	72.968.026!	68.968.538!	0!	68.968.538!
102090	Cap. 000012 Oneri assicurativi a carico dell'Ente	0!	0!	0!	0!
102100	Cap. 000013 Altri oneri sociali a carico dell'Ente	15.496.730!	13.373.975!	0!	13.373.975!
102110	Cap. 000014 Corsi per il personale e partecipazioni alle spese per corsi indetti da Enti, Istituti Am	3.000.000!	3.000.000!	0!	3.000.000!
102120	Cap. 000015 Fondo per il miglioramento dell'efficienza degli Enti	77.964.523!	77.964.523!	0!	77.964.523!
! TOTALE CATEGORIA		170.465.455!	165.116.212!	0!	155.116.212!
Cat. 04 SPESE PER L'ACQUISTO DI BENI DI CONSUMO E DI SERVIZI					
104010	Cap. 000017 Acquisto di libri, riviste, giornali ed altre pubblicazioni	0!	0!	0!	0!
104020	Cap. 000018 Spese per l'acquisto di materiale di consumo, noleggio di materiale tecnico	5.303.742!	5.303.742!	0!	5.303.742!
104030	Cap. 000019 Spese di Amministrazione	1.483.191!	1.483.191!	0!	1.483.191!
104040	Cap. 000020 Spese di rappresentanza				

GESTIONE DI CASSA							
Variazioni		Previsioni	Pagamenti	Differenze rispetto alle previsioni:		Totale residui passivi al termine dell'esercizio	
in piu'	in meno			in piu'	in meno		
0!	0!	0!	0!	0!	0!	0!	
0!	2.225.422!	265.000.000!	267.364.933!	0!	17.625.067!	70.096.705!	
0!	0!	30.000.000!	27.909.909!	0!	2.090.091!	0!	
0!	3.122.756!	81.000.000!	44.895.335!	0!	36.104.665!	24.951.660!	
0!	0!	8.000.000!	3.550.000!	0!	4.450.000!	4.450.000!	
0!	0!	222.000.000!	225.161.854!	3.161.854!	0!	74.802.669!	
0!	5.349.243!	1.751.000.000!	1.652.318.502!	3.161.854!	101.843.352!	178.221.944!	
0!	0!	9.000.000!	4.004.000!	0!	4.956.000!	0!	
0!	47.996!	50.000.000!	45.977.946!	0!	4.022.054!	844.900!	
0!	0!	28.000.000!	21.694.025!	0!	6.305.975!	176.120!	

CONTI CONSUNTIVO - U S C I T E

		GESTIONE			
DISAVANZO DI AMMINISTRAZIONE		Previsioni			
CAPITOLI		Variazioni			
Codice	Descrizione	Iniziali	In aumento	In diminuzione	Definitive
		5.500.000	0	0	5.500.000
104050	Cap. 000021 Spese per il funzionamento di commissioni, comitati ecc.	0	0	0	0
104060	Cap. 000022 Acquisto vestiario e divise	9.000.000	0	0	9.000.000
104070	Cap. 000023 Spese per cure, ricoveri e protesi	0	0	0	0
104080	Cap. 000024 Spese per accertamenti Sanitari	2.000.000	0	0	2.000.000
104090	Cap. 000025 Spese per fitto locali	0	0	0	0
104100	Cap. 000026 Manutenzione, riparazione ed adattamento di locali e relativi impianti	45.000.000	0	0	45.000.000
104110	Cap. 000027 Spese postali, telegrafiche e telefoniche	50.000.000	10.000.000	0	60.000.000
104120	Cap. 000028 Spese per studi, indagini e rilevazioni	0	0	0	0
104130	Cap. 000029 Spese per l'organizzazione e la partecipazione a Convegni, Congressi, Mostre ed altre Mani	10.000.000	15.000.000	0	25.000.000
104140	Cap. 000030 Spese per Concorsi	10.000.000	0	0	10.000.000

COMPETENZA			Differenze rispetto alle previsioni	
Somme impegnate			in piu'	in meno
Pagate	Rimaste da pagare	Totale impegni		
869.368!	2.271.360!	3.140.718!	0!	2.359.282!
0!	0!	0!	0!	0!
563.625!	0!	563.625!	0!	8.436.375!
0!	0!	0!	0!	0!
0!	0!	0!	0!	2.000.000!
0!	0!	0!	0!	0!
39.922.068!	3.540.785!	43.463.873!	0!	1.536.127!
53.408.411!	3.000.000!	56.408.411!	0!	3.591.539!
0!	0!	0!	0!	0!
12.922.946!	4.322.781!	23.325.727!	0!	1.674.273!
0!	10.000.000!	10.000.000!	0!	0!

CITO COMPLETIVO - U S C I T E

DIPARTIMENTO DI AMMINISTRAZIONE		GESTIONE RESIDUI PASSIVI			
		Residui all'inizio dell'esercizio	Pagati	Residui da pagare	Totale
CAPITOLO	Codice ! Descrizione				
		0!	0!	0!	0!
104050	Cap. 000021 Spese per il funzionamento di commissioni, comitati ecc.	0!	0!	0!	0!
104060	Cap. 000022 Acquisto vestiario e divise	0!	0!	0!	0!
104070	Cap. 000023 Spese per cure, ricoveri e protesi	0!	0!	0!	0!
104080	Cap. 000024 Spese per accertamenti Sanitari	0!	0!	0!	0!
104090	Cap. 000025 Spese per fitto locali	0!	0!	0!	0!
104100	Cap. 000026 Manutenzione, riparazione ed adattamento di locali e relativi impianti	21.001.191!	4.515.622!	16.485.569!	21.001.191!
104110	Cap. 000027 Spese postali, telegrafiche e telefoniche	151.834!	151.824!	0!	151.834!
104120	Cap. 000028 Spese per studi, indagini e rilevazioni	32.000.000!	0!	32.000.000!	32.000.000!
104130	Cap. 000029 Spese per l'organizzazione e la partecipazione a Convegni, Congressi, mostre ed altre Mani	1.460.042!	1.460.042!	0!	1.460.042!
104140	Cap. 000030 Spese per Concorsi	0!	0!	0!	0!



Variazioni		GESTIONE DI CASSA				Totale residui passivi al termine dell'esercizio
in piu'	in meno	Previsioni	Pagamenti	Differenze rispetto alle previsioni		
				in piu'	in meno	
0!	0!	7.500.000!	869.358!	0!	6.630.642!	2.271.360!
0!	0!	0!	0!	0!	0!	0!
0!	0!	10.500.000!	563.625!	0!	9.936.375!	0!
0!	0!	0!	0!	0!	0!	0!
0!	0!	2.000.000!	0!	0!	2.000.000!	0!
0!	0!	0!	0!	0!	0!	0!
0!	0!	55.000.000!	44.438.710!	0!	10.561.290!	20.026.364!
0!	0!	60.000.000!	53.560.245!	0!	6.439.755!	3.000.000!
0!	0!	32.000.000!	0!	0!	32.000.000!	32.000.000!
0!	0!	25.000.000!	20.392.944!	0!	4.607.056!	4.392.781!
0!	0!	10.000.000!	0!	0!	10.000.000!	10.000.000!

ATO CONSUNTIVO - U S C I T E

DISAVANZO DI AMMINISTRAZIONE		GESTIONE			
CAPITOLO		Previsioni			
		Variazioni			
Codeice	Descrizione	Iniziali	In aumento	In diminuzione	Definitive
104150	Cap. 000031 Manutenzione, noleggio ed esercizio di mezzi di trasporto	1.000.000!	0!	0!	1.000.000
104160	Cap. 000032 Canoni d'acqua	5.000.000!	0!	0!	5.000.000
104170	Cap. 000033 Spese per l'energia elettrica per illuminazione	150.000.000!	50.000.000!	0!	200.000.000
104180	Cap. 000034 Combustibili per riscaldamento e spese per la conduzione degli impianti tecnici	350.000.000!	0!	0!	350.000.000
104190	Cap. 000035 Oneri e compensi per speciali incarichi (collaborazioni ecc.)	30.000.000!	20.000.000!	0!	50.000.000
104200	Cap. 000036 Trasporti e facchinaggi	10.000.000!	10.000.000!	0!	20.000.000
104210	Cap. 000037 Premi di assicurazioni e spese per vigilanza	759.000.000!	150.000.000!	0!	909.000.000
104220	Cap. 000038 Spese per il banco fisso destinato alla vendita di mat. tecnico scientifico	20.000.000!	0!	17.300.000!	2.700.000
104230	Cap. 000039 Servizio pulizia locali	320.000.000!	0!	80.000.000!	240.000.000
104240	Cap. 000040 Manutenzione, riparazione macchine, mobili ed attrezzature d'ufficio	10.000.000!	15.000.000!	0!	25.000.000
104250	Cap. 000041 Spese per il C.E.D.				

IMPIETENZA				
Somme impegnate			Differenze rispetto alle previsioni	
Pagate	Rimaste da pagare	Totale impegni	in piu'	in meno
647.300	0	647.300	0	352.700
2.182.000	639.100	2.821.100	0	2.178.900
189.765.000	10.235.000	200.000.000	0	0
122.962.956	205.408.080	328.371.036	0	21.628.964
222.616	49.772.600	49.995.216	0	4.784
4.557.462	0	4.557.462	0	15.442.538
690.293.260	119.817.964	810.111.224	0	98.868.776
2.700.000	0	2.700.000	0	0
162.251.038	28.499.310	190.750.348	0	49.249.652
10.914.857	1.631.364	12.546.221	0	12.453.779

BILANZO DI AMMINISTRAZIONE		GESTIONE RESIDUI PASSIVI			
CAPITOLO		Residui all'inizio dell'esercizio	Pagati	Rimasti da pagare	Totali
Codice	Descrizione				
104150	Cap. 000031 Manutenzione, noleggio ed esercizio di mezzi di trasporto	0!	0!	0!	0!
104160	Cap. 000032 Canoni d'acqua	0!	0!	0!	0!
104170	Cap. 000033 Spese per l'energia elettrica per illuminazione	0!	0!	0!	0!
104180	Cap. 000034 Combustibili per riscaldamento e spese per la conduzione degli impianti tecnici	213.656.196!	160.373.514!	53.282.682!	213.656.196
104190	Cap. 000035 Oneri e compensi per speciali incarichi (collaborazioni ecc.)	11.090.000!	11.090.000!	0!	11.090.000
104200	Cap. 000036 Trasporti e facchinaggi	0!	0!	0!	0
104210	Cap. 000037 Premi di assicurazioni e spese per vigilanza	63.278.259!	63.278.259!	0!	63.278.259
104220	Cap. 000038 Spese per il banco fisso destinato alla vendita di mat. tecnico scientifico	0!	0!	0!	0
104230	Cap. 000039 Servizio polizia locali	19.200.001!	19.200.001!	0!	19.200.001
104240	Cap. 000040 Manutenzione, riparazione macchine, mobili ed attrezzature d'ufficio	610.566!	610.566!	0!	610.566
104250	Cap. 000041 Spese per il C.E.D.				

GESTIONE DI CASSA						
Variazioni		Previsioni	Pagamenti	Differenze rispetto alle previsioni		Totale residui passivi al termine dell'esercizio
in piu'	in meno			in piu'	in meno	
0!	0!	1.000.000!	647.300!	0!	352.700!	0!
0!	0!	5.000.000!	2.182.000!	0!	2.818.000!	639.100!
0!	0!	200.000.000!	189.765.000!	0!	10.235.000!	10.235.000!
0!	0!	500.000.000!	283.326.470!	0!	216.663.530!	258.690.762!
0!	726.000!	55.000.000!	11.312.616!	0!	43.687.384!	49.772.600!
0!	0!	20.000.000!	4.557.462!	0!	15.442.538!	0!
0!	880.222!	909.000.000!	753.571.519!	0!	155.428.481!	119.817.964!
0!	0!	2.700.000!	2.700.000!	0!	0!	0!
0!	0!	250.000.000!	181.451.029!	0!	68.548.961!	28.499.310!
0!	0!	25.000.000!	11.525.423!	0!	13.474.577!	1.631.364!

NTD CONGIUNTIVO - U S C I T E

DISEGNO DI AMMINISTRAZIONE		GESTIONE			
CAPITOLO		Previsioni			
		Variazioni			
Codice	Descrizione	Iniziali	In aumento	In diminuzione	Definitive
		75.000.000!	36.300.000!	0!	111.300.000
104260	Cap. 000042 Spese per pubblicità	14.000.000!	66.000.000!	0!	80.000.000
104270	Cap. 000043 Spese per pubblicazioni dell'Ente	0!	0!	0!	0
104280	Cap. 000044 Spese per la rivista Museoscienza	70.000.000!	30.000.000!	0!	100.000.000
104290	Cap. 000045 Spese per l'archivio fotografico e per prestazioni di Biblioteca	8.000.000!	12.000.000!	0!	20.000.000
104300	Cap. 000046 Spese per Convegni, Mostre temporanee ed altre Manifestazioni dell'Ente	120.000.000!	100.000.000!	0!	220.000.000
104310	Cap. 000047 Spese per l'attività didattica	50.000.000!	50.000.000!	0!	100.000.000
104320	Cap. 000048 Spese per organizzazione di corsi di aggiornamento didattico scientifico	0!	0!	0!	0
104330	Cap. 000049 Spese per il restauro delle Collezioni e delle Sezioni Museali	37.000.000!	0!	0!	37.000.000
104340	Cap. 000050 Spese per la catalogazione	35.000.000!	0!	20.000.000!	15.000.000
	! TOTALE CATEGORIA	2.249.500.000!	569.300.000!	117.300.000!	2.720.500.000

COMPETENZA					
Somme impegnate			Differenze rispetto alle previsioni		
Pagate	Rimaste da pagare	Totale impegni	in piu'	in meno	
56.848.574!	49.875.135!	106.723.709!	0!	4.576.291!	
49.759.340!	3.006.535!	52.765.875!	0!	27.234.125!	
0!	0!	0!	0!	0!	0!
3.978.106!	80.000.000!	83.978.106!	0!	16.021.894!	
6.896.524!	6.482.812!	13.379.336!	0!	6.620.564!	
203.275.091!	16.292.584!	219.567.675!	0!	432.225!	
49.979.900!	36.910.000!	86.889.900!	0!	13.110.100!	
0!	0!	0!	0!	0!	0!
22.216.763!	13.787.000!	36.103.763!	0!	896.237!	
0!	0!	0!	0!	15.000.000	
1.752.137.253!	646.583.430!	2.404.720.683!	0!	315.779.317	

NTD CONGIUNTIVO - U S C I T E

DISAVANZO DI AMMINISTRAZIONE		GESTIONE RESIDUI PASSIVI			
CAPITOLO		Residui	Pagati	Rimasti	Totale
Codice	Descrizione	all'inizio dell'esercizio		da pagare	
		21.489.020!	592.620!	9.758.000!	10.350.620!
104260	Cap. 000042 Spese per pubblicità	0!	0!	0!	0!
104270	Cap. 000043 Spese per pubblicazioni dell'Ente	0!	0!	0!	0!
104280	Cap. 000044 Spese per la rivista Museoscienza	93.715.941!	70.283.011!	0!	70.283.011!
104290	Cap. 000045 Spese per l'archivio fotografico e per prestazioni di Biblioteca	837.760!	837.760!	0!	837.760!
104300	Cap. 000046 Spese per Convegni, Mostre temporanee ed altre Manifestazioni dell'Ente	41.523.004!	39.356.487!	0!	39.356.487!
104310	Cap. 000047 Spese per l'attività didattica	0!	0!	0!	0!
104320	Cap. 000048 Spese per organizzazione di corsi di aggiornamento didattico scientifico	0!	0!	0!	0!
104330	Cap. 000049 Spese per il restauro delle Collezioni e delle Sezioni Museali	69.615.000!	10.115.000!	59.500.000!	69.615.000!
104340	Cap. 000050 Spese per la catalogazione	63.495.610!	15.697.500!	47.798.110!	63.495.610!
	<b>! TOTALE CATEGORIA</b>	<b>661.569.574!</b>	<b>404.349.149!</b>	<b>218.824.361!</b>	<b>623.173.510!</b>



GESTIONE DI CASSA						
Variazioni		Previsioni	Pagamenti	Differenze rispetto alle previsioni		Totale residui passivi al termine dell'esercizio
in piu'	in meno			in piu'	in meno	
0!	11.138.400!	105.000.000!	57.441.194!	0!	47.558.806!	59.633.125!
0!	0!	80.000.000!	49.759.340!	0!	30.240.660!	2.006.525!
0!	0!	0!	0!	0!	0!	0!
0!	23.436.930!	125.000.000!	74.261.117!	0!	50.738.883!	80.000.000!
0!	0!	21.000.000!	7.734.284!	0!	13.265.716!	6.422.812!
0!	2.166.517!	245.000.000!	242.631.578!	0!	2.368.422!	16.292.594!
0!	0!	75.000.000!	49.979.900!	0!	25.020.100!	36.910.000!
0!	0!	0!	0!	0!	0!	0!
0!	0!	52.000.000!	32.431.763!	0!	19.568.237!	73.287.000!
0!	0!	50.000.000!	15.697.500!	0!	34.302.500!	47.798.110!
0!	38.396.064!	2.009.700.000!	2.162.446.402!	0!	847.213.598!	865.407.791!

TO CONSUNTIVO - U S C I T E

[AVANZO DI AMMINISTRAZIONE		GESTIONE			
CAPITOLO		Previsioni			
		Variazioni			
Indice	Descrizione	Iniziali	In aumento	In diminuzione	Definitive
	! Cat. 06 TRASFERIMENTI PASSIVI				
06010	! Cap. 000051 Trasferimenti passivi allo Stato	0!	0!	0!	0
06020	! Cap. 000052 Trasferimenti passivi alle Regioni	0!	0!	0!	0
06030	! Cap. 000053 Trasferimenti passivi a Comuni e Province	0!	0!	0!	0
06040	! Cap. 000054 Contributi, concorsi ed obbligazioni a fondo perduto	0!	0!	0!	0
06050	! Cap. 000055 Interventi assistenziali a favore del personale in servizio, di quello cessato dai servizi	35.000.000!	0!	0!	35.000.000
06060	! Cap. 000056 Equo indennizzo al personale per la perdita dell'integrita' fisica subita per l'infermita'	0!	0!	0!	0
	! TOTALE CATEGORIA	35.000.000!	0!	0!	35.000.000
	! Cat. 07 ONERI FINANZIARI				
107010	! Cap. 000059 Interessi passivi	0!	0!	0!	0
107020	! Cap. 000060 Interessi passivi dovuti all'I.N.P.S. per rateizzazione debito applicazione benefici ex-co	1.000.000!	0!	0!	1.000.000
107030	! Cap. 000061 Spese e commissioni bancarie	7.037.500!	0!	0!	7.037.500

COMPETENZA					
Somme impegnate			Differenze rispetto alle previsioni		
Pagate	Rimaste da pagare	Totale impegni	in piu'	in meno	
0!	0!	0!	0!	0!	0!
0!	0!	0!	0!	0!	0!
0!	0!	0!	0!	0!	0!
0!	0!	0!	0!	0!	0!
5.189.020!	4.838.340!	10.027.360!	0!	24.972.640!	
0!	0!	0!	0!	0!	0!
5.189.020!	4.838.340!	10.027.360!	0!	24.972.640!	
0!	0!	0!	0!	0!	0!
907.386!	0!	907.386!	0!	92.614!	
2.764.506!	1.069.500!	3.834.006!	0!	3.203.494!	

LO CONSUMATIVO - U S C I T E

ISAVANZO DI AMMINISTRAZIONE		GESTIONE RESIDUI PASSIVI			
CAPITOLO		Residui	Pagati	Risatti	Totale
Indice	Descrizione	all'inizio dell'esercizio		da pagare	
	Cat. 06 TRASFERIMENTI PASSIVI				
06010	Cap. 000051 Trasferimenti passivi allo Stato	0!	0!	0!	0!
06020	Cap. 000052 Trasferimenti passivi alle Regioni	0!	0!	0!	0!
06030	Cap. 000053 Trasferimenti passivi a Comuni e Provincie	0!	0!	0!	0!
06040	Cap. 000054 Contributi, concorsi ed obbligazioni a fondo perduto	0!	0!	0!	0!
06050	Cap. 000055 Interventi assistenziali a favore del personale in servizio, di quello cessato dai servizi	2.697.500!	1.569.700!	0!	1.569.700!
10060	Cap. 000056 Equo indennizzo al personale per la perdita dell'integrita' fisica subita per l'infermita'	0!	0!	0!	0!
	<b>! TOTALE CATEGORIA</b>	<b>2.697.500!</b>	<b>1.569.700!</b>	<b>0!</b>	<b>1.569.700!</b>
	Cat. 07 ONERI FINANZIARI				
107010	Cap. 000059 Interessi passivi	0!	0!	0!	0!
107020	Cap. 000060 Interessi passivi dovuti all'I.N.P.S. per rateizzazione debito applicazione benefici ex-cc	0!	0!	0!	0!
107030	Cap. 000061 Spese e commissioni bancarie	665.000!	665.000!	0!	665.000!

GESTIONE DI CASCA							
Variazioni		Previsioni	Pagamenti	Differenze rispetto alle previsioni		Totale residui passivi al termine dell'esercizio	
in piu'	in meno			in piu'	in meno		
0!	0!	0!	0!	0!	0!	0!	
0!	0!	0!	0!	0!	0!	0!	
0!	0!	0!	0!	0!	0!	0!	
0!	0!	0!	0!	0!	0!	0!	
0!	1.127.800!	50.000.000!	6.758.720!	0!	43.241.280!	4.838.340!	
0!	0!	0!	0!	0!	0!	0!	
0!	1.127.800!	50.000.000!	6.758.720!	0!	43.241.280!	4.838.340!	
0!	0!	0!	0!	0!	0!	0!	
0!	0!	1.000.000!	907.385!	0!	92.614!	0!	
0!	0!	12.007.500!	3.629.505!	0!	8.407.994!	1.069.500!	

NTO CONSUNTIVO - U S C I T E

DIPARTIMENTO DI AMMINISTRAZIONE		GESTIONE			
CAPITOLO		Previsioni			Definitive
Codice	Descrizione	iniziali	Variazioni		
			In aumento	In diminuzione	
! TOTALE CATEGORIA		8.037.500!	0!	0!	8.037.500
! Cat. 08 ONERI TRIBUTARI					
109010	Cap. 000064 Imposte tasse e tributi vari	70.000.000!	30.000.000!	0!	100.000.000
! TOTALE CATEGORIA		70.000.000!	30.000.000!	0!	100.000.000
! Cat. 09 POSTE CORRETTIVE E COMPENSATIVE DI ENTRATE CORRENTI					
109010	Cap. 000067 Restituzioni e rimborsi diversi	3.000.000!	0!	0!	3.000.000
109020	Cap. 000068 Spese correttive e compensative di entrate correnti	3.000.000!	0!	0!	3.000.000
! TOTALE CATEGORIA		6.000.000!	0!	0!	6.000.000
! Cat. 10 SPESE NON CLASSIFICABILI IN ALTRE VOCI					
110010	Cap. 000069 Spese per liti, arbitraggi, risarcimenti ed accessori	16.000.000!	0!	0!	16.000.000
110020	Cap. 000070 Fondi di riserva per spese impreviste	100.000.000!	0!	60.000.000!	40.000.000
110030	Cap. 000071 Oneri vari straordinari	0!	0!	0!	0
110040	Cap. 000072 Spese per realizzo di entrate	0!	0!	0!	0
110050	Cap. 000073 Somme connesse al finanziamento del MURSI	1.100.000.000!	0!	400.000.000!	700.000.000

COMPETENZA				
Somme impegnate			Differenze rispetto alle previsioni	
Pagate	Rimaste da pagare	Totale impegni	in piu'	in meno
3.671.892!	1.069.500!	4.741.392!	0!	3.296.109!
88.231.127!	1.580.884!	89.912.011!	0!	10.087.989!
88.231.127!	1.580.884!	89.912.011!	0!	10.087.989!
0!	0!	0!	0!	3.000.000!
0!	0!	0!	0!	3.000.000!
0!	0!	0!	0!	6.000.000!
0!	0!	0!	0!	15.000.000!
0!	0!	0!	0!	40.000.000!
0!	0!	0!	0!	0!
0!	0!	0!	0!	0!
195.402.276!	504.597.724!	700.000.000!	0!	0!

NTO CONSUNTIVO - U S C I T E

DIPARTIMENTO DI AMMINISTRAZIONE		GESTIONE RESIDUI PASSIVI			
CAPITOLO		Residui	Pagati	Rimasti	Totali
Codice	Descrizione	all'inizio dell'esercizio		da pagare	
! TOTALE CATEGORIA		865.000!	865.000!	0!	865.000!
! Cat. 08 ONERI TRIBUTARI					
109010	! Cap. 000064 Imposte tasse e tributi vari	1.092.696!	1.092.696!	0!	1.092.696!
! TOTALE CATEGORIA		1.092.696!	1.092.696!	0!	1.092.696!
! Cat. 09 POSTE CORRETTIVE E COMPENSATIVE DI ENTRATE CORRENTI					
109010	! Cap. 000067 Restituzioni e rimborsi diversi	0!	0!	0!	0!
109020	! Cap. 000068 Spese correttive e compensative di entrate correnti	0!	0!	0!	0!
! TOTALE CATEGORIA		0!	0!	0!	0!
! Cat. 10 SPESE NON CLASSIFICABILI IN ALTRE VOCI					
110010	! Cap. 000069 Spese per liti, arbitraggi, risarcimenti ed accessori	267.649.000!	185.782.666!	81.866.334!	267.649.000!
110020	! Cap. 000070 Fondi di riserva per spese impreviste	0!	0!	0!	0!
110030	! Cap. 000071 Oneri vari straordinari	0!	0!	0!	0!
110040	! Cap. 000072 Spese per realizzo di entrate	0!	0!	0!	0!
110050	! Cap. 000073 Somme concesse al finanziamento del MURST	3.713.248.643!	1.624.542.565!	2.088.706.078!	3.713.248.643!



GESTIONE DI CASSA							Totale residui passivi al termine dell'esercizio
Variazioni		Previsioni	Pagamenti	Differenze rispetto alle previsioni			
in piu'	in meno			in piu'	in meno		
0!	0!	13.027.500!	4.536.892!	0!	8.500.608!	1.069.500!	
0!	0!	100.000.000!	89.423.823!	0!	10.576.177!	1.580.884!	
0!	0!	100.000.000!	89.423.823!	0!	10.576.177!	1.580.884!	
0!	0!	3.000.000!	0!	0!	3.000.000!	0!	
0!	0!	3.000.000!	0!	0!	3.000.000!	0!	
0!	0!	5.000.000!	0!	0!	6.000.000!	0!	
0!	0!	200.000.000!	125.782.666!	0!	14.217.334!	81.866.334!	
0!	0!	40.000.000!	0!	0!	40.000.000!	0!	
0!	0!	0!	0!	0!	0!	0!	
0!	0!	0!	0!	0!	0!	0!	
0!	0!	1.900.000.000!	1.819.944.841!	0!	80.055.159!	2.593.303.802!	

AVVISO CONGIUNTIVO - U.S.C.I.T.E.

DISAVANZO DI AMMINISTRAZIONE		GESTIONE			
CAPITOLO		Previsioni			Definitive
Codice	Descrizione	Iniziali	Variazioni		
			In aumento	In diminuzione	
	! TOTALE CATEGORIA	1.215.000.000!	0!	450.000.000!	755.000.000
	! TOTALE TITOLO	5.541.537.500!	637.300.000!	707.300.000!	5.471.537.500
! Tit. 2	SPESE IN CONTO CAPITALE				
! Cat. 11	ACQUISIZIONE DI BENI DI USO DUREVOLE ED OPERE IMMOBILIARI				
211010	! Cap. 000074 Ricostruzioni ripristini e trasformazioni immobili e opere immobiliari	0!	0!	0!	0
211020	! Cap. 000075 Spese per ricostruzioni in corso (nuove Sezioni Museali)	0!	0!	0!	0
211030	! Cap. 000076 Spese per la riqualificazione scientifico-ostensiva nucleo esistente	0!	0!	0!	0
	! TOTALE CATEGORIA	0!	0!	0!	0
! Cat. 12	ACQUISIZIONE DI IMMOBILIZZAZIONI TECNICHE				
212010	! Cap. 000078 Biblioteca tecnica	50.000.000!	0!	0!	50.000.000
212020	! Cap. 000079 Acquisto di impianti, attrezzature e macchinari	35.000.000!	0!	0!	35.000.000
212030	! Cap. 000080 Acquisto di impianti, attrezzature macchinari per il centro di fisica	0!	0!	0!	0
212040	! Cap. 000081 Ripristini, trasformazioni e manutenzione straordinaria impianti, attrezzature e macchinari	10.000.000!	0!	0!	10.000.000
212050	! Cap. 000082 Acquisti di automezzi				

Somme impegnate			Differenze rispetto alle previsioni:	
Pagate	Rimaste da pagare	Totale impegni	in piu'	in meno
195.402.275!	504.597.724!	700.000.000!	0!	56.000.000!
3.601.527.716!	1.355.891.822!	4.957.419.538!	0!	514.117.962!
0!	0!	0!	0!	0!
0!	0!	0!	0!	0!
0!	0!	0!	0!	0!
0!	0!	0!	0!	0!
3.218.271!	0!	3.218.271!	0!	46.721.729
3.526.700!	310.590!	3.837.290!	0!	31.162.710
0!	0!	0!	0!	0
0!	10.000.000!	10.000.000!	0!	0

INFO CONTATIVO - U S C I T E

DISAVANZO DI AMMINISTRAZIONE		GESTIONE RESIDUI PASSIVI			
CAPITOLO		Residui	Pagati	Rimasti	Totale
Codice	Descrizione	all'inizio dell'esercizio		da pagare	
! TOTALE CATEGORIA		3.960.897.643!	1.810.325.231!	2.170.572.412!	3.960.897.643!
! TOTALE TITOLO		4.936.900.868!	2.923.710.968!	2.408.396.773!	4.792.107.761!
Tit. 2	SPESE IN CONTO CAPITALE				
Car. 1:	ACQUISIZIONE DI BENI DI USO DUREVOLE				
211010	Cap. 000074 Ricostruzioni ripristini e trasformazioni immobili e opere immobiliari	0!	0!	0!	0!
211020	Cap. 000075 Spese per ricostruzioni in corso (nuove Sezioni Museali)	2.987.000!	0!	2.987.000!	2.987.000!
211030	Cap. 000076 Spese per la riqualificazione scientifico-ostensiva nucleo esistente	0!	0!	0!	0!
! TOTALE CATEGORIA		2.987.000!	0!	2.987.000!	2.987.000!
Car. 2:	ACQUISIZIONE DI IMMOBILIZZAZIONI TECNICHE				
212010	Cap. 000078 Biblioteca tecnica	45.400.937!	36.412.119!	3.392.957!	39.806.076!
212020	Cap. 000079 Acquisto di impianti, attrezzature e macchinari	23.936.552!	7.535.675!	15.400.877!	23.936.552!
212030	Cap. 000080 Acquisto di impianti, attrezzature macchinari per il centro di Fisica	0!	0!	0!	0!
212040	Cap. 000081 Ripristini, trasformazioni e manutenzione straordinaria impianti, attrezzature e macchinari	12.241.076!	11.019.821!	1.221.255!	12.241.076!
212050	Cap. 000082 Acquisti di automezzi				

GESTIONE DI CASSA							
Variazioni		Previsioni	Pagamenti	Differenze rispetto alle previsioni		Totale residui passivi al termine dell'esercizio	
in piu'	in meno			in piu'	in meno		
0!	0!	2.143.000.000!	2.006.727.507!	0!	134.272.493!	2.675.170.136!	
0!	44.873.107!	7.192.237.500!	5.965.238.704!	2.161.854!	1.210.160.650!	2.764.288.595!	
0!	0!	0!	0!	0!	0!	0!	
0!	0!	1.000.000!	0!	0!	1.000.000!	2.987.000!	
0!	0!	0!	0!	0!	0!	0!	
0!	0!	1.000.000!	0!	0!	1.000.000!	2.987.000!	
0!	5.594.861	86.000.000!	39.630.290!	0!	46.369.610!	3.392.957!	
0!	0	40.000.000!	11.062.375!	0!	28.937.625!	16.711.467!	
0!	0	0!	0!	0!	0!	0!	
0!	0	25.000.000!	11.019.821!	0!	13.980.179!	11.221.255!	

CONTO CONGIUNTIVO - U.S.C.I.T.E.

		GESTIONE			
		Previsioni			
CAPITOLO		Variazioni			
Codice	Descrizione	Iniziali	In aumento	In diminuzione	Definitive
		0	0	0	0
212050	Cap. 000083 Grandi manutenzioni automezzi	0	0	0	0
212070	Cap. 000084 Acquisto di mobili e macchine d'ufficio	10.000.000	7.000.000	0	17.000.000
212080	Cap. 000085 Acquisto di modelli, cimeli e collezioni	0	0	0	0
212090	Cap. 000086 Acquisto di materiale per scorta di magazzino	0	0	0	0
	<b>! TOTALE CATEGORIA</b>	<b>105.000.000</b>	<b>7.000.000</b>	<b>0</b>	<b>112.000.000</b>
	<b>Cat. 12 PARTECIPAZIONE E ACQUISTO DI VALORI MOBILIARI</b>				
213010	Cap. 000087 Acquisto di titoli emessi e garantiti dallo Stato ed assimilati a copertura indennita' di	0	300.000.000	0	300.000.000
	<b>! TOTALE CATEGORIA</b>	<b>0</b>	<b>300.000.000</b>	<b>0</b>	<b>300.000.000</b>
	<b>Cat. 14 CONCESSIONE DI CREDITI ED ANTICIPAZIONI</b>				
214010	Cap. 000091 Versamento nel conto C/C/B 140041 intestato al fondo indennita' di liquidazione personale	0	0	0	0
214020	Cap. 000092 Depositi a cauzione	6.000.000	0	0	6.000.000
214030	Cap. 000093 Versamenti presso la Tesoreria Statale	0	0	0	0

COMPETENZA					
Somme impegnate			Differenze rispetto alle previsioni		
Pagate	Rimaste da pagare	Totale impegni	in piu'	in meno	
0!	0!	0!	0!	0!	0!
0!	0!	0!	0!	0!	0!
17.000.000!	0!	17.000.000!	0!	0!	0!
0!	0!	0!	0!	0!	0!
0!	0!	0!	0!	0!	0!
23.744.971!	10.310.590!	34.055.561!	0!	77.944.439!	
0!	300.000.000!	300.000.000!	0!	0!	0!
0!	300.000.000!	300.000.000!	0!	0!	0!
0!	0!	0!	0!	0!	0!
0!	0!	0!	0!	0!	6.000.000!
0!	0!	0!	0!	0!	0!

CONTI CONGIUNTIVI - U.S.C.I.T.E.

DISAVANZO DI AMMINISTRAZIONE		GESTIONE RESIDUI PASSIVI			
CAPITOLO		Residui all'inizio dell'esercizio	Pagati	Rimasti da pagare	Totali
Codice	Descrizione				
		0!	0!	0!	0!
212060	Cap. 000093 Grandi manutenzioni automezzi	0!	0!	0!	0!
212070	Cap. 000094 Acquisto di mobili e macchine d'ufficio	0!	0!	0!	0!
212080	Cap. 000095 Acquisto di modelli, cimeli e collezioni	0!	0!	0!	0!
212090	Cap. 000096 Acquisto di materiale per scorta di magazzino	0!	0!	0!	0!
! TOTALE CATEGORIA		81.579.565!	54.907.615!	21.016.099!	75.983.704!
Cat. 12 PARTECIPAZIONE E ACQUISTO DI VALORI MOBILIARI					
213010	Cap. 000097 Acquisto di titoli emessi e garantiti dallo Stato ed assimilati a copertura indennita' di	0!	0!	0!	0!
! TOTALE CATEGORIA		0!	0!	0!	0!
Cat. 14 CONCESSIONE DI CREDITI ED ANTICIPAZIONI					
214010	Cap. 000098 Versamento nel conto C/C/B 140041 intestato al fondo indennita' di liquidazione personale	0!	0!	0!	0!
214020	Cap. 000099 Depositi a cauzione	0!	0!	0!	0!
214030	Cap. 000100 Versamenti presso La Tesoreria Statale	0!	0!	0!	0!





FO CONSUNTIVO - U S C I T E

ISAVANZO DI AMMINISTRAZIONE		Previsioni			GESTIONE
CAPITOLO		Variazioni			
codice	Descrizione	Iniziali	In aumento	In diminuzione	Definitive
! TOTALE CATEGORIA		6.000.000!	0!	0!	6.000.000
! Cat. 15 INDENNITA' DI ANZIANITA' E SIMILARI AL PERSONALE CESSATO DAL SERVIZIO					
15010	! Cap. 000098 Indennita' di anzianita' e similari al personale cessato dal servizio	280.000.000!	0!	100.000.000!	180.000.000
! TOTALE CATEGORIA		280.000.000!	0!	100.000.000!	180.000.000
! TOTALE TITOLO		391.000.000!	307.000.000!	100.000.000!	598.000.000
! Tit. 3 ESTINZIONE DI MUTUI ED ANTICIPAZIONI					
! Cat. 16 RIMBORSI DI MUTUI					
316010	! Cap. 000099 Rimborsi di mutui	0!	0!	0!	0
! TOTALE CATEGORIA		0!	0!	0!	0
! Cat. 17 RIMBORSI DI ANTICIPAZIONI PASSIVE					
317010	! Cap. 000100 Rimborso di prestiti ed anticipazioni a breve termine	500.000.000!	0!	500.000.000!	0
! TOTALE CATEGORIA		500.000.000!	0!	500.000.000!	0
! Cat. 20 ESTINZIONI DEBITI DIVERSI					
320010	! Cap. 000104 Restituzione depositi cauzionali a terzi	15.000.000!	2.000.000!	0!	17.000.000
320020	! Cap. 000105 Debiti diversi (verso I.N.P.S. per rate quota capitale - capitalizzazione benefici ex cont.	9.500.000!	0!	0!	9.500.000
! TOTALE CATEGORIA		24.500.000!	2.000.000!	0!	26.500.000

COMPETENZA					
Somme impegnate			Differenze rispetto alle previsioni		
Pagate	Rimaste da pagare	Totale impegni	in piu'	in meno	
0!	0!	0!	0!	6.000.000!	
137.290.872!	0!	137.290.872!	0!	42.709.128!	
137.290.872!	0!	137.290.872!	0!	42.709.128!	
161.025.843!	310.310.500!	471.346.433!	0!	126.653.567!	
0!	0!	0!	0!	0!	
0!	0!	0!	0!	0!	
0!	0!	0!	0!	0!	
0!	0!	0!	0!	0!	
15.699.843!	0!	15.699.843!	0!	1.300.157!	
9.126.630!	0!	9.126.630!	0!	373.370!	
24.826.473!	0!	24.826.473!	0!	1.673.527!	

TO COMPLETIVO - U S C I T E

SALVANDO DI AMMINISTRAZIONE		GESTIONE RESIDUI PASSIVI			
CAPITOLO		Residui all'inizio dell'esercizio	Pagati	Rimasti da pagare	Totali
codice	Descrizione				
! TOTALE CATEGORIA		0!	0!	0!	0!
! Cat. 15 INDENNITA' DI ANZIANITA' E SIMILARI AL PERSONALE CESSATO DAL SERVIZIO					
15010	! Cap. 000098 Indennita' di anzianita' e similari al personale cessato dal servizio	0!	0!	0!	0!
! TOTALE CATEGORIA		0!	0!	0!	0!
! TOTALE TITOLO		84.565.565!	54.967.615!	24.003.069!	78.970.704!
! Tit. 3 ESTINZIONE DI MUTUI ED ANTICIPAZIONI					
! Cat. 16 RIMBORSI DI MUTUI					
315010	! Cap. 000099 Rimborsi di mutui	0!	0!	0!	0!
! TOTALE CATEGORIA		0!	0!	0!	0!
! Cat. 17 RIMBORSI DI ANTICIPAZIONI PASSIVE					
317010	! Cap. 000100 Rimborso di prestiti ed anticipazioni a breve termine	0!	0!	0!	0!
! TOTALE CATEGORIA		0!	0!	0!	0!
! Cat. 20 ESTINZIONI DEBITI DIVERSI					
320010	! Cap. 000104 Restituzione depositi cauzionali a terzi	0!	0!	0!	0!
320020	! Cap. 000105 Debiti diversi (verso I.R.P.S. per rate quota capitale - capitalizzazione benefici ex cont	0!	0!	0!	0!
! TOTALE CATEGORIA		0!	0!	0!	0!

GESTIONE DI CACCA								
Variazioni		Previsioni	Pagamenti	Differenze rispetto alle previsioni		Totale residui passivi al termine dell'esercizio		
in piu'	in meno			in piu'	in meno			
0!	0!	9.000.000!	0!	0!	9.000.000!	0!		
0!	0!	190.000.000!	137.290.872!	0!	42.709.128!	0!		
0!	0!	180.000.000!	137.290.872!	0!	42.709.128!	0!		
0!	5.594.661!	658.000.000!	216.003.458!	0!	441.996.542!	334.313.679!		
0!	0!	0!	0!	0!	0!	0!		
0!	0!	0!	0!	0!	0!	0!		
0!	0!	0!	0!	0!	0!	0!		
0!	0!	0!	0!	0!	0!	0!		
0!	0!	0!	0!	0!	0!	0!		
0!	0!	0!	0!	0!	0!	0!		
0!	0!	17.000.000!	15.699.843!	0!	1.300.157!	0!		
0!	0!	9.500.000!	9.126.630!	0!	373.370!	0!		
0!	0!	26.500.000!	24.826.473!	0!	1.673.527!	0!		

D CONGIUNTIVO - U S C I T E

DISAVANZO DI AMMINISTRAZIONE		GESTIONE			
		Previsioni			
CAPITOLO		Variazioni			
Indice	Descrizione	Iniziali	In aumento	In diminuzione	Definitive
! TOTALE TITOLO		524.500.000!	2.000.000!	500.000.000!	26.500.000
!	Tit. 4 PARTITE DI GIRO	!	!	!	!
!	! Cat. 2i SPESE AVANTI NATURA DI PARTITE DI GIRO	!	!	!	!
21010	! Cap. 000106 Ritenute erariali	300.000.000!	0!	0!	300.000.000
21020	! Cap. 000107 Ritenute previdenziali ed assistenziali	150.000.000!	0!	0!	150.000.000
21030	! Cap. 000108 Ritenute diverse	0!	0!	0!	0
21040	! Cap. 000109 Trattenure a favore di terzi	6.000.000!	0!	0!	6.000.000
21050	! Cap. 000110 Somme pagate per conto terzi	0!	0!	0!	0
21060	! Cap. 000111 Partite in conto sospesi	15.000.000!	0!	0!	15.000.000
21070	! Cap. 000112 Fondo cassa anticipato al cassiere	5.000.000!	0!	0!	5.000.000
! TOTALE CATEGORIA		476.000.000!	0!	0!	476.000.000
! TOTALE TITOLO		476.000.000!	0!	0!	476.000.000
! TOTALE 1995		6.933.037.500!	946.300.000!	1.307.300.000!	6.572.037.500
! DISAVANZO DI AMMINISTRAZIONE		!	!	!	0
! CONGIUNTIVO USCITA 1995		6.933.037.500!	946.300.000!	1.307.300.000!	6.572.037.500

COMPETENZA					
Somme impegnate			Differenze rispetto alle previsioni		
Pagate	Rimaste da pagare	Totale impegni	in piu'	in meno	
24.826.473!	0!	24.826.473!	0!	1.673.527!	
276.943.000!	39.059.125!	316.002.125!	16.002.125!	0!	
106.426.824!	15.714.419!	122.141.243!	0!	27.858.757!	
0!	0!	0!	0!	0!	
4.419.517!	0!	4.419.517!	0!	1.540.459!	
0!	0!	0!	0!	0!	
11.223.000!	500.000!	11.723.000!	0!	3.277.000!	
5.000.000!	0!	5.000.000!	0!	0!	
404.012.341!	55.273.544!	459.285.885!	16.002.125!	32.716.240!	
404.012.241!	55.273.544!	459.285.885!	16.002.125!	32.716.240!	
4.191.402.373!	1.721.475.956!	5.912.878.329!	16.002.125!	675.161.295!	
		0!			
4.191.402.373!	1.721.475.956!	5.912.878.329!	16.002.125!	675.161.296!	

CONGIUNTIVO - U S C I T E

SALANZO DI AMMINISTRAZIONE		GESTIONE RESIDUI PASSIVI			
		Residui all'inizio dell'esercizio	Pagati	Restati da pagare	Totali
Indice	Descrizione				
CAPITOLO					
! TOTALE TITOLO		0!	0!	0!	0!
Tit. 4	PARTITE DI GIRO				
Cat. 21	SPESE AVANTI NATURA DI PARTITE DI GIRO				
21010	Cap. 000106 Ritenute erariali	45.116.428!	45.116.428!	0!	45.116.428!
21020	Cap. 000107 Ritenute previdenziali ed assistenziali	15.256.938!	15.256.938!	0!	15.256.938!
21030	Cap. 000108 Ritenute diverse	0!	0!	0!	0!
21040	Cap. 000109 Trattamenti a favore di terzi	0!	0!	0!	0!
21050	Cap. 000110 Somme pagate per conto terzi	0!	0!	0!	0!
21060	Cap. 000111 Partite in conto scopessi	1.400.000!	1.400.000!	0!	1.400.000!
21070	Cap. 000112 Fondo cassa anticipato al cassiere	0!	0!	0!	0!
! TOTALE CATEGORIA		61.773.366!	61.773.366!	0!	61.773.366!
! TOTALE TITOLO		61.773.366!	61.773.366!	0!	61.773.366!
! TOTALE 1995		4.923.319.799!	2.500.451.969!	2.422.899.862!	4.932.851.831!
! DISAVANZO DI AMMINISTRAZIONE					
! CONGIUNTIVO UCCITA 1995					



GESTIONE DI CASA							
Variazioni		Previsioni	Pagamenti	Differenze rispetto alle previsioni		Totale residui passivi al termine dell'esercizio	
in piu'	in meno			in piu'	in meno		
0!	0!	26.500.000!	24.225.473!	0!	1.673.527!	0!	
0!	0!	365.000.000!	322.059.428!	0!	42.940.572!	39.059.125!	
0!	0!	155.000.000!	121.632.752!	0!	44.316.238!	15.714.419!	
0!	0!	0!	0!	0!	0!	0!	
0!	0!	7.000.000!	4.429.517!	0!	2.560.483!	0!	
0!	0!	0!	0!	0!	0!	0!	
0!	0!	18.000.000!	12.623.300!	0!	5.377.000!	500.000!	
0!	0!	5.000.000!	5.000.000!	0!	0!	0!	
0!	0!	561.000.000!	465.735.707!	0!	95.214.293!	55.273.544!	
0!	0!	561.000.000!	465.735.707!	0!	95.214.293!	55.273.544!	
0!	50.467.968!	8.437.737.500!	6.591.854.348!	3.161.854!	1.749.045.012!	4.153.875.819!	
		8.437.737.500!	6.591.854.348!	3.161.854!	1.749.045.012!		

PROSPETTO DIMOSTRATIVO DEL MOVIMENTO DEI RESIDUI ATTIVI ESIS			
Cat.	Cap.	Nominativo	Motivazione
1983	1995		
7	17	Associazione Nazionale Inventori	Fatt. n. 75/83 per affitto sala
1985	1995		
7	17	Centro Studi	Fatt. n.13/85 per affitto sala
7	17	M.S.I.	Fatt. n.118/85 per affitto sala
1986	1995		
7	17	M.S.I.	Fatt. n.72/86 per servizio registrazione
9	29	Comune di Milano	Contributo spese per lavori adeguam. imp. riscald.
9	29	A.N.I.D.I.N.	Rimborso spese anno 86
1987	1995		
7	15	Besutti Giorgio	Canone di locazione
9	29	A.N.I.D.I.N.	Rimborso spese anno 87
1988	1995		
9	30	Ministero delle Finanze	Rimborso IVA a favore dell'Ente anno 88
1989	1995		
7	17	Ass. Scuola Internaz. Ontoarte	Fatt. n.13/89 per affitto sala
1990	1995		
7	17	Comune di Milano	Fatt. n.70/90 per affitto sala
7	17	Ente Fiera di Calabria	Fatt. n.39/90 per affitto sala
7	17	Sotheby's Italia s.r.l.	Fatt. n.66/90 per affitto sala
9	29	Comune di Milano	Contributo spese sostituzione generatore calore
10	31	Exordia Corp. s.r.l.	Fatt. n.62/90 per affitto sala
1991	1995		
7	17	M & Gomez s.n.c.	Fatt. n.78/91 per affitto sala
1992	1995		
7	17	Solari Udine S.P.A.	Fatt. n. 88/92 per manifestazione
1993	1995		
9	29	Tucci Pasquale	Recupero imponibile fiscale ex D.G. Tucci
10	31	Plusystem	Fatt. nn. 14-27/93 per prestito modelli

Per copia conforme  
all'originale in atti  
Milano, 10 GIUGNO 1996  
IL COLLABORATORE AMMINISTRATIVO



Riporto

TENTI AL 1/1/95

Residui attivi al 1/1/95	Somme riscosse nel 1995	Somme rimaste da riscuotere	Totale	+ -
3.500.000	0	3.500.000	3.500.000	0
1.000.500	0	1.000.500	1.000.500	0
1.000.500	0	1.000.500	1.000.500	0
126.500	0	126.500	126.500	0
103.055.300	0	103.055.300	103.055.300	0
506.000	0	506.000	506.000	0
2.000.000	0	0	0	-2.000.000
506.000	0	506.000	506.000	0
150.000.000	150.000.000	0	150.000.000	0
213.000	0	213.000	213.000	0
1.309.000	0	1.309.000	1.309.000	0
10.710.000	0	10.710.000	10.710.000	0
7.140.000	0	7.140.000	7.140.000	0
25.000.000	0	25.000.000	25.000.000	0
1.433.950	0	1.433.950	1.433.950	0
1.326.850	0	1.326.850	1.326.850	0
2.082.500	0	2.082.500	2.082.500	0
5.827.444	3.329.976	2.497.468	5.827.444	0
23.800.000	0	23.800.000	23.800.000	0
<b>340.537.544</b>	<b>153.329.976</b>	<b>185.207.568</b>	<b>338.537.544</b>	<b>-2.000.000</b>

PROSPETTO DIMOSTRATIVO DEL MOVIMENTO DEI RESIDUI ATTIVI ESIS

Cat.	Cap.	Nominativo	Motivazione
1994	1995		Riporto
5	5	Comune di Milano	Contributo anno 1994
7	14	Provincia di Milano	Fatt. n. 62/94 per biglietti ingresso
7	14	Economo Cassiere	Vendita biglietti ingresso del 20-21-22/12/94
7	14	Economo Cassiere	Vendita biglietti ingresso del 23-24-26/12/94
7	14	Economo Cassiere	Vendita biglietti ingresso del 27-28-29/12/94
7	14	Economo Cassiere	Vendita biglietti ingresso del 30-31/12/94
7	16	Libreria del Porcellino	Fatt. n. 59/94 per abbonamento riv. Museoscienza
7	16	Katsuya Tsunoda	Incasso per vendita guida inglese
7	16	Economo Cassiere	Incasso banco vendita del 21/12/94
7	16	Economo Cassiere	Incasso banco vendita del 24-26/12/94
7	16	Economo Cassiere	Incasso banco vendita del 27-29/12/94
7	16	Economo Cassiere	Incasso banco vendita del 31/12/94
7	17	Comune di Legnano	Fatt. n. 80/94 per manifestazione
7	17	Feroli S.p.A.	Fatt. n. 83/94 per manifestazione
7	18	Economo Cassiere	Incasso per visite guidate
7	18	Scuole ed altre Societa'	incasso per attivita' didattica - postagiuro
8	23	Banca d'Italia Milano Succ.	Interessi attivi lordi anno 1994
8	23	PP.TT.	Interessi attivi lordi anno 1993
9	26	Dow Italia	Contributo per la diffusione tecnico-scientifica
9	29	Navimodel	Rimborso spese IV Trim. 94
9	29	A.I.S.M.	Rimborso spese IV Trim. 94
9	29	Lega Navale	Rimborso spese IV Trim. 94
9	29	Economo Cassiere	Rimborso biglietto trasferta Presidente
9	29	Personale Museo	Ritenuta buoni pasto novembre 94
9	30	Ministero delle Finanze	Rimborso I.V.A. anno 1990
9	30	Ministero delle Finanze	Rimborso I.V.A. anno 1991
9	30	Ministero delle Finanze	Rimborso I.V.A. anno 1992
10	31	RAI-TV	Fattura n. 73/94 per riprese cinematografiche
10	31	Helio Photo Tecnica S.n.c.	Fattura n. 81/94 per permuta fotocop. Ricoh 3320
10	31	Arnoldo Mondadori Editore	Fattura n. 82/94 per noleggio fotocolor
10	31	Economo cassiere	Fattura n. 84/94 per riprese fotografiche
10	31	Economo cassiere	Incasso per fotocopie
22	56	M.N.S.T.	A pareggio contabile anno 1994
22	59	I.N.P.D.A.P.	Rimborso T.F.R. Sig.ra Maccaferri
22	60	Comune di Milano	Recupero cauzione versata
22	60	Musee Natinal des Techniques	Nota debito n. 77/94

Per copia conforme all'originale in atti  
 IL COLLABORATORE AMMINISTRATIVO  
 Milano, 10 GIU. 1996  
 TOTALE



TENTI AL 1/1/95

Residui attivi al 1/1/95	Somme riscosse nel 1995	Somme rimaste da riscuotere	Totale	+ -
340.537.544	153.329.976	185.207.568	338.537.544	-2.000.000
250.000.000	250.000.000	0	250.000.000	
1.114.000	1.114.000	0	1.114.000	
3.983.000	3.983.000	0	3.983.000	
8.177.000	8.177.000	0	8.177.000	
27.904.000	27.904.000	0	27.904.000	
14.076.000	14.076.000	0	14.076.000	
152.000	152.000	0	152.000	
25.000	25.000	0	25.000	
72.000	72.000	0	72.000	
132.000	132.000	0	132.000	
278.000	278.000	0	278.000	
216.000	216.000	0	216.000	
11.900.000	11.900.000	0	11.900.000	
5.533.500	5.533.500	0	5.533.500	
120.000	120.000	0	120.000	
23.533.000	23.533.000	0	23.533.000	
3.642.320	3.642.320	0	3.642.320	
500.000	209.030	0	209.030	-290.970
5.000.000	5.000.000	0	5.000.000	
212.000	212.000	0	212.000	
30.000	30.000	0	30.000	
212.000	212.000	0	212.000	
48.100	48.100	0	48.100	
476.000	476.000	0	476.000	
60.000.000	0	60.000.000	60.000.000	
5.863.000	0	0	0	-5.863.000
50.750.000	0	50.750.000	50.750.000	
2.975.000	2.975.000	0	2.975.000	
1.190.000	1.190.000	0	1.190.000	
1.088.850	1.088.850	0	1.088.850	
833.000	833.000	0	833.000	
80.400	80.400	0	80.400	
19	19	0	19	
6.473.655	6.473.655	0	6.473.655	-10
50.000	50.000	0	50.000	
1.500.000	1.500.000	0	1.500.000	
<b>828.677.398</b>	<b>524.565.850</b>	<b>295.957.568</b>	<b>820.523.418</b>	<b>-8.153.980</b>

PROSPETTO DIMOSTRATIVO DEL MOVIMENTO DEI RESIDUI PASSIVI ESIS			
Cat.	Cap.	Nominativo	Motivazione
1986	1995		
4	28	Ing. Colombo - Arch. Galliani	Studio e indagine
1991	1995		
2	14	Ditte varie	Imp. di spesa da contributo C.N.R.
4	35	Fava Ruggero	Collaudo impianti elettrici
4	41	Ditte varie	Impegno di spesa da contributo C.N.R.
4	44	Ditte varie	Impegno generale per rivista Museoscienza
4	49	Ditte varie	Spese per il restauro della torre sonda
4	50	Ditte varie	Impegno per catalogazione da finanziamento C.N.R.
4	50	Coop. Arche'	Spese per riordinamento archivio C.C.C.
9	73	Ditte varie	Spese connesse al finanziamento del M.U.R.S.T.
1992	1995		
4	44	Ditte varie	Residuo su impegno gen. per rivista Museoscienza
4	50	Ditte varie	Spese per catalogazione
6	55	Personale Museo	Interesse a carico Ente su prestiti
10	73	Ditte varie	Spese connesse al finanziamento M.U.R.S.T.
10	75	Ditte varie	Residuo su impegno ge. per nuovi allestimenti
1993	1995		
4	26	Ditte varie	Acq. nuovi estintori
4	26	Ditte varie	Collaudo estintori
4	26	Ditte varie	Ricarica estintori
4	26	Ditte varie	Impegno di spesa per messa a terra imp. elettrico
4	34	Ditte varie	Adeguamento centrali e impianti termici
4	41	Ditte varie	Contratto semestrale sistema di controllo ingresso
4	41	Ditte varie	Aggiornamento scritture contabili 1993-1994
4	46	Ditte Varie	Impegno messa a norma paranco per spost. mat.
4	50	Ditte varie	Spese per catalogazione da contr. finalizzato
4	50	Il gruppo printerservices s.a.s.	Ord. n. 142/93 per faldoni
10	69	Ditte varie	Impegno spesa per liti e arbitrati Ente/Terzi
10	73	Ditte varie	Iniziativa da contributo finalizzato M.U.R.S.T.
12	78	Ebsco s.r.l.	Abbonamenti riviste Biblioteca anno 1994
12	78	Giunti Gruppo Editoriale	Ord. n. 164/93 per acq. libri
12	81	Ditte varie	Riparazione maglio idraulico e dismissione mater.
1994	1995		
1	1	T&T - ICC Group S.r.l.	Biglietto R/M/R per trasferta Presidente
1	1	Presidente-Vice Presidente	Adeguamento indennita' nella misura del 30%
1	2	Consiglieri	Adeguamento indennita' nella misura del 30%
1	3	Collegio dei Revisori	Adeguamento indennita' nella misura del 30%
1	6	Direttore e Dirigente	Lavoro straordinario mese di Dicembre
2	8	Dott. Sutura e Dr. Miotto	Trasferta del 9.12.94
2	11	I.N.P.S.	Oneri prev. ed Assist. su 13
2	11	E.N.P.D.E.P.	Saldo anno 1994
2	11	I.N.P.S.	Oneri prev. ed Assist. su incentivo
2	13	Ditte varie	Spese per appalto gestione mensa
2	13	Onama	Fatt. n. 14381/94 buoni pasto mese di Nov. 94
2	13	Onama	Fatt. n. 116/95 buoni pasto mese di Dic. 94
2	15	Personale Museo	Ind. varie mese di dicembre 94
2	15	Personale Museo	Straordinario per servizio Ente Dic. 94
2	15	Personale Museo	Maggiorazione turni Dic. 94
2	15	Personale Museo	Miglioramenti incentivanti anno 1994
			Riporto

TENTI AL 1/1/95

Residui passivi al 1/1/95	Somme pagate nel 1995	Somme rimaste da pagare	Totale	+ -
32.000.000	0	32.000.000	32.000.000	0
3.000.000	3.000.000	0	3.000.000	0
726.000		0	0	-726.000
4.403.000		4.403.000	4.403.000	0
24.056.632	11.899.231	0	11.899.231	-12.157.401
59.500.000	0	59.500.000	59.500.000	0
10.015.956	0	10.015.956	10.015.956	0
2.177.500	2.177.500	0	2.177.500	0
795.700.095	662.282.541	133.417.554	795.700.095	0
26.371.369	19.834.563	0	19.834.563	-6.536.806
31.696.044	0	31.696.044	31.696.044	0
2.072.500	944.700	0	944.700	-1.127.800
881.107.256	607.836.239	273.271.017	881.107.256	0
2.987.000	0	2.987.000	2.987.000	0
3.885.945	264.894	3.621.051	3.885.945	0
2.139.620	836.094	1.303.526	2.139.620	0
1.652.386	1.465.414	186.972	1.652.386	0
9.000.000	0	9.000.000	9.000.000	0
10.000.000	8.211.000	1.789.000	10.000.000	0
5.355.000	0	5.355.000	5.355.000	0
11.138.400	0	0	0	-11.138.400
12.881.530	11.876.200	0	11.876.200	-1.005.330
18.453.000	13.520.000	4.933.000	18.453.000	0
1.153.110	0	1.153.110	1.153.110	0
51.649.000	51.649.000	0	51.649.000	0
972.056.775	201.525.530	770.531.245	972.056.775	0
7.230.579	1.756.076	0	1.756.076	-5.474.503
120.358	0	0	0	-120.358
12.241.076	11.019.821	1.221.255	12.241.076	0
393.000	393.000	0	393.000	0
13.000.000	0	13.000.000	13.000.000	0
4.000.000	0	4.000.000	4.000.000	0
2.000.000	0	2.000.000	2.000.000	0
1.670.786	1.670.786	0	1.670.786	0
138.390	138.390	0	138.390	0
45.569.553	45.569.553	0	45.569.553	0
625.473	625.473	0	625.473	0
25.000.000	22.773.512	0	22.773.512	-2.226.488
5.637.050	2.863.735	0	2.863.735	-2.773.315
6.237.920	6.237.920	0	6.237.920	0
4.621.760	4.272.320	0	4.272.320	-349.440
809.040	809.040	0	809.040	0
2.490.644	2.490.644	0	2.490.644	0
534.126	534.126	0	534.126	0
74.130.713	74.130.713	0	74.130.713	0
3.181.628.586	1.772.608.015	1.365.384.730	3.137.992.745	-43.635.841



Per copia conform  
all'originale in atti  
Milano - GIU. 1996

COLLABORATORE AMMINISTRATIVO

PROSPETTO DIMOSTRATIVO DEL MOVIMENTO DEI RESIDUI PASSIVI ESIS

Cat.	Cap.	Nominativo	Motivazione
			Riporto
4	18	Cornel	Fatt. nn. 8299-8300-9080 Acq. materiale elettrico
4	18	Ditte varie	Materiale vario
4	18	Ditte varie	Acquisto materiale di cancelleria
4	18	Ditte varie	acquisto materiale elettrico
4	19	Tipografia Loparco	Fatt. 232/94
4	19	Al Seminatore	Fatt. 709/94
4	19	Ditte Varie	Materiale vario
4	26	Ditte Varie	Adeguamento tecnico estintori
4	27	PP.TT.	Bolletta Telex
4	29	Cooperativa La Madunina S.r.l.	Fatt. n. 344/94 - servizio manif.
4	29	Cooperativa La Madunina S.r.l.	Fatt. n. 334/94 - servizio manif.
4	29	Personale Museo	Straordinario per manif. c'terzi
4	34	Socomir	Proroga contratto gestione calore
4	34	Ditte Varie	Gestione riscaldamento stagione termica 94/95
4	35	Dott.ssa Malgrati Rita	Assistenza fiscale
4	37	Cooperativa La Madunina	Proroga contratto vigilanza
4	37	Cooperativa La Madunina	Fatt. per servizio custodia mese di dicembre 1994
4	37	Di. eff. ti - Service S.a.s.	Fatt. 908/94 - Abbonamento assistenza tecnica
4	37	Cooperativa La Madunina	Fatt. 342/94 - Servizio supplementare
4	37	Cittadini dell'Ordine	Fatt. 002158/94 per servizio sorv. notturna Dic.94
4	37	Il sole 24 Ore	Fatt. 266 per inserzione gara vigilanza
4	37	Ditte varie	pubblicazione stratto vigilanza
4	39	Ecoline	Servizio pulizia mese di dicembre 94
4	40	NRG Italia S.p.A.	Fatt. n. 138002/94
4	41	Olidata S.p.a.	Fatt. n.77605/94 per sostituzione Hard Disk
4	41	Alcaid S.r.l.	Ord. n.228/94 per acq. Modem/Fax
4	44	Ditte Varie	Affidamento della stampa e dell' editing nn.6-7 Rivista
4	44	Tognoni Carlo	Incarico di collaborazione allo Speciale Sponsor
4	44	Costa Giancarlo	Ord. n.255/94 DIA per Rivista Museoscienza
4	45	Costa Giancarlo	Ord. n.268/94 per DIA e Fotocolor
4	45	Costa Giancarlo	Ord. n.253/94 duplicati per Archivio fotografico
4	46	Ditte varie	Decima edizione dello S.P.I.
4	46	Tognoni Carlo	Incarico di collaborazione al X° S.P.I.
4	46	Pantera Sprint S.a.s.	Fatt. n.309/94 acq. carnet da 50 corse per inviti SPI
4	49	Ditte varie	Restauro moto, lambretta e vesta
5	55	Personale Museo	Borse di studio
7	61	B.N.L.	Spese bancarie 4 Trim. 94
8	64	Banca d'Italia	Imposte tasse e tributi vari - ritenute su interessi attivi
9	69	Virgym e Avvocatura dello stato	Impegno generale per liti e arbitraggi - risarcimento
9	73	Ditte varie	IV Settimana della cultura scientifica
9	73	Ditte varie	Spese per gestione ordinaria
9	73	Ditte varie	Spese per attivita' didattica
9	73	Ditte varie	Attivita' edilizia Cinema
9	73	Ditte varie	Spese per gestione ordinaria
			Riporto



CONTI AL 1/1/95				
Residui passivi al 1/1/95	Somme pagate nel 1995	Somme rimaste da pagare	Totale	+ -
3.181.628.586	1.772.608.015	1.365.384.730	3.137.992.745	-43.635.841
2.148.368	2.148.368	0	2.148.368	
730.404	682.409	0	682.409	-47.995
1.664.274	1.664.274	0	1.664.274	
808.691	808.691	0	808.691	
1.047.200	1.047.200	0	1.047.200	
178.951	178.951	0	178.951	
257.040	257.040	0	257.040	
4.323.240	1.949.220	2.374.020	4.323.240	
151.834	151.834	0	151.834	
389.132	389.132	0	389.132	
258.857	258.857	0	258.857	
812.053	812.053	0	812.053	
41.763.516	41.763.516	0	41.763.516	
161.892.680	110.398.998	51.493.682	161.892.680	
11.090.000	11.090.000	0	11.090.000	
880.222	0	0	0	-880.222
31.265.989	31.265.989	0	31.265.989	
4.284.000	4.284.000	0	4.284.000	
270.701	270.701	0	270.701	
19.595.834	19.595.834	0	19.595.834	
4.998.000	4.998.000	0	4.998.000	
2.863.735	2.863.735	0	2.863.735	
19.200.001	19.200.001	0	19.200.001	
610.566	610.566	0	610.566	
116.620	116.620	0	116.620	
476.000	476.000	0	476.000	
41.000.000	36.257.277	0	36.257.277	-4.742.723
1.785.000	1.785.000	0	1.785.000	
506.940	506.940	0	506.940	
559.300	559.300	0	559.300	
278.460	278.460	0	278.460	
26.493.524	25.332.337	0	25.332.337	-1.161.187
1.785.000	1.785.000	0	1.785.000	
362.950	362.950	0	362.950	
10.115.000	10.115.000	0	10.115.000	
625.000	625.000	0	625.000	
865.000	865.000	0	865.000	
1.092.696	1.092.696	0	1.092.696	
216.000.000	134.133.666	81.866.334	216.000.000	
20.000.000	10.629.616	9.370.384	20.000.000	
100.000.000	97.884.122	2.115.878	100.000.000	
29.760.200	29.760.200	0	29.760.200	
900.000.000	0	900.000.000	900.000.000	
14.624.317	14.624.317	0	14.624.317	
4.859.559.881	2.396.486.885	2.412.605.028	4.809.091.913	-50.467.968



Per copia conforme  
all'originale in atti  
Milano, 10 GIU. 1990

M. COLLABORATORE AMMINISTRATIVO

PROSPETTO DIMOSTRATIVO DEL MOVIMENTO DEI RESIDUI PASSIVI ESIS			
Cat.	Cap.	Nominativo	Motivazione
			Riparto
12	78	Treccani	Ord. n. 257/94 per acquisto volumi enciclopedici
12	78	Ditte varie	Attività culturale - didattica: abbonamenti anno 95
12	79	Ditte varie	Acquisto estintori a polvere
12	79	Ditte varie	Manutenzione annuale estintori - revisione semestr.
12	79	Sacchi Giuseppe S.p.A.	Fatt. n. 45100/94 per acq. valigetta collaudo
12	79	Basile Giovanni	Acquisto e posa fax Italtel
12	79	Siemens	Ord. n. 211/94 - acq. telefono
21	106	Esattoria civica	Ritenute erariali su 13 e Dicembre 1994
21	106	M.N.S.T.	A pareggio contabile
21	107	I.N.P.S.	Rit. prev. ed assist. mese di Dicembre e 13° 1994
21	107	E.N.P.D.E.P.	Saldo anno 1994 quota carico dipendenti
21	111	Onama	Spese per redazione contratto mensa
21	111	SICLA	Spese per redazione contratto mensa
21	111	Pinelli	Spese per redazione contratto mensa
			TOTALE



Per copia conforme  
all'originale in atti  
Milano 10 GIU. 1996

IL COLLABORATORE AMMINISTRATIVO

TENTI AL 1/1/95				
Residui passivi al 1/1/95	Somme pagate nel 1995	Somme rimaste da pagare	Totale	+ -
4.859.559.881	2.396.486.885	2.412.605.028	4.809.091.913	-50.467.968
2.450.000	1.750.000	700.000	2.450.000	
35.600.000	32.906.043	2.693.957	35.600.000	
15.451.257	0	15.451.257	15.451.257	
1.437.520	487.900	949.620	1.437.520	
3.287.375	3.287.375	0	3.287.375	
3.367.700	3.367.700	0	3.367.700	
392.700	392.700	0	392.700	
45.115.000	45.115.000	0	45.115.000	
1.428	1.428	0	1.428	
15.048.447	15.048.447	0	15.048.447	
208.491	208.491	0	208.491	
500.000	500.000	0	500.000	
500.000	500.000	0	500.000	
400.000	400.000	0	400.000	
4.983.319.799	2.500.451.969	2.432.399.862	4.932.851.831	-50.467.968

Residui Attivi			RESIDUI ATTIVI E PASSIVI		
Cat.	Cap.	Nominativo	Motivazione	Somme da Riscuotere	Totale
1	2	M.U.R.S.T.	Contributo per iniziative per la diffusione della	800.000.000	800.000.000
7	14	Provincia di Milano	Fatt. n. 58/95 per biglietti ingresso	1.200.000	
7	14	Economo Cassiere	Vendita biglietti ingresso del 15-16-17/12/95	5.550.000	
7	14	Economo Cassiere	Vendita biglietti ingresso del 19-20-21/12/95	4.032.000	
7	14	Economo Cassiere	Vendita biglietti ingresso del 22-23-34-26/12/95	3.369.000	
7	14	Economo Cassiere	Vendita Biglietti ingresso del 27-28/12/95	4.728.000	
7	14	Economo Cassiere	Vendita biglietti ingresso del 29-30-31/12/95	5.901.000	24.780.000
7	15	Onama S.P.A.	Fatt. n. 48-54/95 canone di concessione settembre	16.048.220	
7	15	Onama S.P.A.	Fatt. n. 59/95 canone di concessione mese nov.	6.006.744	
7	15	Onama S.P.A.	Fatt. n. 2/95 canone di concessione mese dic.	6.794.451	28.849.415
7	16	Economo Cassiere	Fatt. n. 14/95 per abbonamento rivista Museosc	50.000	50.000
7	17	Fondazione Stelline	Convenzione per la gestione dei servizi congres	24.990.000	24.990.000
7	18	Scuole ed altre Societa'	Incasso per visite guidate al Museo	44.939.550	44.939.550
8	23	Banca d'Italia Milano Succ.	Interessi lordi su c/b fruttifero anno 1995	5.042.306	
8	23	PP.TT.	Interessi attivi lordi su C/C/P anno 1995	227.310	5.269.616
9	26	Kone Italia Servizi S.r.l.	Fatt. n. 38/95 corrispettivo finanziario di sponsor	59.500.000	59.500.000
9	29	Ex dipendenti	Rimborso interessi sentenza Consiglio di Stato	6.005.354	
9	29	Publiesse	Recupero per erronea fatturazione	1.190.000	
9	29	Telecom	Rimb. per doppio pagamento bolletta III'	264.000	
9	29	Comune di Livorno	Rimb. spese e diaria Sig. Colombo	851.840	
9	29	La Fondiaria Assicurazioni	Rimborso per danno	1.000.000	9.311.194
10	31	Come Service	Prestito modelli per Mostra	13.387.500	
10	31	Virgym	Nota Debito n. 18/95 per rivalsa spese	47.937.068	
10	31	A.R.C.I.N.O.V.A. Comune di Milano	Contributo per prestazioni di servizi	3.500.000	
10	31	Come Service	Fatt. n. 44/95 per prestito modelli	13.387.500	
10	31	Elemond S.p.a.	Fatt. n. 49/95 per noleggio DIA	101.150	
10	31	Come Service	Fatt. n. 60/95 per prestito modelli Leonardeschi	2.975.000	81.288.218
22	60	INARCO	Rimborso spese redazione contratto	100.000	
22	60	Onama S.p.a.	Fatt. n. 42/95 consumo Gas dal 25/05 al 07/09/95	4.129.000	
22	60	Onama S.p.a.	Fatt. n. 57/95 per consumo Gas dal 7/9 al 29/11/95	1.762.000	5.991.000
Totali Residui Attivi					1.084.968.993



Per copia conforme  
all'originale in atti  
Milano, 10 GIU 1996

IL COLLABORATORE AMMINISTRATIVO


*[Handwritten signature]*

DELL'ESERCIZIO			Residui Passivi		
Cat.	Cap.	Nominativo	Motivazione	Somme da pagare	Totale
1	1	Presidente-Vice Presidente	Adeguamento indennita' nella misura del 30%	13.000.000	13.000.000
1	2	Consiglieri	Adeguamento indennita' nella misura del 30%	4.000.000	4.000.000
1	3	Collegio dei Revisori	Adeguamento indennita' nella misura del 30%	2.000.000	2.000.000
1	6	Direttore e Dirigente	Lavoro straordinario mese di Dicembre	2.523.790	2.523.790
2	8	Dove S.r.l. Agenzia Viaggi	Biglietto ferroviario M/VE per trasferta D.G.	232.400	
2	8	T&T - ICC Group S.r.l.	Biglietto ferroviario per trasferta Sig. Colombo	46.200	
2	8	Personale Museo	Indennità e rimborso per trasferta	1.118.500	1.397.100
2	11	I.N.P.S.	Oneri prev. ed Assist. su 13	45.816.556	
2	11	Sezione di Tesoreria Provinciale	Oneri Prev. ed Assist. a carico Ente su 13° e dic.	674.144	
2	11	C.P.D.E.L. Cassa Pensioni	Oneri Prev. ed Ass. a carico Ente su 13° e dic.	905.990	
2	11	E.N.P.D.E.P.	Quota a carico Ente per saldo 1995	633.198	
2	11	I.N.P.S.	Oneri Previd. ed Ass. a carico Ente su s.do emol.	631.817	
2	11	I.N.P.S.	Oneri Prev. ed Ass. a carico Ente su s.do incent.	21.435.000	70.096.705
2	13	Onama S.p.a.	Fatt. n. 12725/95 per somministrazione pasti agosto	3.841.760	
2	13	Onama S.p.a.	Fatt. n. 13962/95 per somministrazione pasti settemb	4.589.520	
2	13	Onama S.p.a.	Fatt. n. 15840/95 per somministrazioni pasti ottobre	5.077.280	
2	13	Onama S.p.a.	Fatt. n. 11478/12726/95 per somministrazione pasti	46.800	
2	13	Onama S.p.a.	Fatt. n. 11477/95 per somministrazioni pasti luglio	3.836.560	
2	13	Onama S.p.a.	Fatt. n. 16786/95 per buoni pasto mese di nov.	4.536.480	
2	13	Onama S.p.a.	Fatt. n. 18796/95 per buoni pasto mese di dicembre	3.023.280	24.951.680
2	14	Economo- Cassiere	Corsi di lingua inglese per il personale	4.450.000	4.450.000
2	15	Personale Museo	Indennità varie mese di dicembre 1995	1.294.712	
2	15	Personale Museo	Straordinario per servizio Ente mese di dicembre	3.582.910	
2	15	Personale Museo	Maggiorazione per turni mese di dicembre 1995	403.718	
2	15	Personale Museo	S.do incentivo anno 1995	69.521.329	74.802.669
4	18	Heliophototecnica S.n.c.	Fatt. n. 1507/95 per acq. Kit Toner	844.900	844.900
4	19	Tip. Loparco di L. Pasquale	Fatt. n. 171/95 per acq. fogli lettera e biglietti	176.120	176.120
4	20	Onama S.p.a.	Fatt. n. 15483/95 pasti offerte all'Ambasciata c.	952.000	
4	20	Onama S.p.a.	Fatt. n. 13963/95 ospiti Museo	93.600	
4	20	Onama S.p.a.	Fatt. n. 16787-18797-98-99-800/1995 per rappresen.	1.225.760	2.271.360
4	26	Ditte Varie	Paranco elettrico - Contratto manutenzione	595.000	
4	26	Kone Italia Servizi	Fatt. n. 141273-155807/95 per manutenz. ascensori	1.939.700	
4	26	Vimercati Aurelio	Fatt. n. 70/95 fornitura e posa in opera di servizi	1.006.085	3.540.785
4	27	PP.TT. Amm.ne Poste Telecomunic.	Reintegro macchina affrancatrice	3.000.000	3.000.000
4	29	Onama S.p.a.	Fatt. n. 11479/95 somministrazioni pasti - Folletto	140.400	
4	29	Fondazione Stelline	Fatt. n. 907 - 957/95 per registrazioni	357.000	
4	29	Fondazione Stelline	Fatt. n. 1168/95 per Hostess	428.400	
4	29	Coop. La Madunina S.r.l.	Fatt. n. 300/95 per serv. sorv. Mostra	833.776	
4	29	Coop. La Madunina S.r.l.	Fatt. n. 308/95 serv. sorv. diurna per Mostra	506.607	
4	29	Coop. La Madunina S.r.l.	Fatt. n. 23/95 per serv. di sorv. Mostra	2.126.598	4.392.781
4	30	Commissioni	Spese per commissioni concorsi	10.000.000	10.000.000
4	32	Comune di Milano-Divisione IV	Canone d'acqua III° quadrimestre 1995	639.100	639.100
			<b>Riporto</b>		<b>222.086.990</b>

Residui Attivi		RESIDUI ATTIVI E PASSIVI			
Cat.	Cap.	Nominativo	Motivazione	Somme da Riscuotere	Totale

Per copia conforme  
all'originale in atti  
Milano, 10-6-1996


IL COLLABORATORE AMMINISTRATIVO



DELL'ESERCIZIO			Residui Passivi		
Cat.	Cap.	Nominativo	Motivazione	Somme da pagare	Totale
			Riporto		222.086.990
4	33	A.E.M.	Acc. bolletta AEM elettricità mese di dicembre	10.235.000	10.235.000
4	34	Ditte Varie	Normalizzazione impianti termici	60.000.000	
4	34	Ditte Varie	Stagione termica 1994/1995	145.408.080	205.408.080
4	35	Ditte Varie	Incarico per l'uso razionale dell'energia	7.282.800	
4	35	Ditte Varie	Supporto alla Direzione per assistenza e consulenza	18.207.000	
4	35	Ditte Varie	Incarico di assistenza fiscale anno 1995	7.282.800	
4	35	Ditte Varie	Riqualficaz. tecnologica degli impianti termici	17.000.000	49.772.600
4	37	Ditte Varie	Vigilanza notturna capitolato	19.822.842	
4	37	Ditte Varie	Servizio di custodia diurna cassa e centralino	93.505.959	
4	37	Cooperativa La Madunina	Fatt. n. 302/95 per serv. sorv. S.P.I. novembre	1.695.658	
4	37	Cooperativa La Madunina	Fatt. n. 20/95 per serv. di vigil. diurna S.P.I.	4.693.505	
4	37	G.P.A. S.P.A.	Polizza Cauzioni n. 1305931 II° Trim./1995	100.000	119.817.964
4	39	Ditte Varie	Servizio di pulizia	24.882.900	
4	39	M.T.P. S.c.r.l.	Fatt. n. 456/95 per prestazioni straordinarie pul.	399.840	
4	39	M.T.P. S.c.r.l.	Fatt. n. 457-492-493-535-536/95 per pulizie straord.	3.216.570	28.499.310
4	40	Sodiat S.a.s	Fatt. n. 1179/95 acq. nastri per macchina da scrivere	338.667	
4	40	Heliophototecnica S.n.c.	Fatt. n. 1713/95 per interv. manutenzione fotocop.	1.292.697	1.631.364
4	41	Ditte Varie	Contratto automatizzata Biblioteca (SIS. BOMAS)	6.768.125	
4	41	R.D.S. Sistemi	Fatt. nn. 531-534/95 per acquisto stampante uff. pers.	1.130.500	
4	41	Elettrodada 2 S.a.s.	Fatt. n. 531-534/95 per acq. PC Pentium ed accesso	15.076.110	
4	41	Ditte Varie	Acquisto di nuovi PC e altro materiale informatico	16.000.000	
4	41	Olivetti Large Account I.T.S.	Ord. n. 390/95 per acq. PC	10.900.400	49.875.135
4	42	Società Pubbl. Editoriale S.p.a.	Fatt. n. 081936E/95 per inserz. gara serv. di vig.	3.006.535	3.006.535
4	44	Ditte Varie	Rivista MuseoScienza nn. 8-9 supp. Speciale S.	80.000.000	80.000.000
4	45	SMAF S.P.A.	Fatt. nn. 25887/27214 e nota CR n. 50864/95 acq. mat.	586.362	
4	45	Costa Giancarlo	Fatt. nn. 84-116/95 duplicati diapositive e stampe	5.896.450	6.482.812
4	46	Kleemments & McOellin S.r.l.	Fatt. n. 06/95 per organizzazione XII S.P.I.	12.495.000	
4	46	Ditte Varie	Centenario Corridore Varzi	770.700	
4	46	Come Service S.R.L.	Fatt. n.56/95 per manifestazione Traversata Atlant.	1.190.000	
4	46	Reggiani Progetti S.r.l.	Fatt. n. 684/95 acq. trasformatore elett. per S.P.I.	439.824	
4	46	R.R. Stampatori Poliglotta	Fatt. n. 616/95 per stampa inviti S.P.I.	368.900	
4	46	Costa Giancarlo	Fatt. n. 110/95 per duplicati e diapositive a colori	1.028.160	16.292.584
4	47	Animatori Laboratori e Mostre	Comp. per collab. laboratori 1-2-3 Scienza sabato	7.170.000	
4	47	Animatori Laboratori e Mostre	Comp. per collab. laboratori Scienza 1-2-3	16.850.000	
4	47	Guide Museali	Comp. per collab. ufficio didattico mese di dic.	990.000	
4	47	Guide Museali	Comp. per visite guidate dal 16/06 al 30/12/95	11.900.000	36.910.000
			Riporto		830.018.374

Residui Attivi		RESIDUI ATTIVI E PASSIVI			
Cat.	Cap.	Nominativo	Motivazione	Somme da Riscuotere	Totale

Per copia conforme  
all'originale in atti,  
Milano, 10 GIU. 1996  
IL COLLABORATORE AMMINISTRATIVO






DELL'ESERCIZIO			Residui Passivi		
Cat.	Cap.	Nominativo	Motivazione	Somme da pagare	Totale
			Riporto		830.018.374
4	49	Ditte Varie	Restauro globo terrestre Moroncelli Amanzio	5.787.000	
4	49	Ditte Varie	Restauro Cimeli storici	8.000.000	13.787.000
6	55	Personale Museo	Borse di Studio	1.375.000	
6	55	Personale Museo	Sussidi	2.800.000	
6	55	Personale Museo	Interessi a carico dell'Ente per prestiti	663.340	4.838.340
7	61	B.N.L. Servizio Cassa	Spese Bancarie 4° Trim./95	1.042.500	
7	61	B.N.L. Servizio Cassa	Spese per pag. bolli e invio E.C. Titoli	27.000	1.069.500
8	64	Banca D'Italia Milano succ.	Trattenuta fiscale su interessi c/c/b fruttifero	1.512.691	
8	64	PP.TT. Amm.ne Poste Telecomunicaz.	Ritenuta fiscale su interessi C/C/P anno 1995	68.193	1.580.884
10	73	Ditte Varie	Spese connesse all'attività didattica	4.597.724	
10	73	Ditte Varie	Impegno su finanziamento M.U.R.S.T. anno 1995	500.000.000	504.597.724
12	79	Centrufficio Loreto	Fatt. n. 16083/95 acq. armadio Antra	310.590	310.590
12	81	Ditte Varie	Spese per acquisto materiale tecnico	10.000.000	10.000.000
13	87	Ditte Varie	Acquisto di titoli relativo al fondo liquidazione	300.000.000	300.000.000
21	106	Esattoria Civica Tributi S.p.a.	Rit. erar. su comp. e 13° mensilità dicembre 1995	39.059.000	
21	106	M.N.S.T. "L. Da Vinci"	A pareggio contabile anno 1995	125	39.059.125
21	107	I.N.P.S.	Rit. prev. ed assist. a carico dip. su 13° e dicembre	14.637.444	
21	107	Sezione di Tesoreria Provinciale	Rit. prev. ed assist. a carico dip. su 13° e dicembre	336.856	
21	107	C.P.D.E.L. Cassa pensioni	Rit. prev. e assist. a carico dip. su 13° e dicembre	395.010	
21	107	E.N.P.D.E.P.	Quota a carico dipendenti per saldo anno 1995	211.066	
21	107	I.N.P.S.	Rit. prev. ed assist. a carico amm.ri su s.do emol.	133.183	
21	107	M.N.S.T. "L. Da Vinci"	A pareggio contabile anno 1995	860	15.714.419
21	111	Del Bo S.r.l.	Spese per registrazione contratto	500.000	500.000
			<b>Totali Residui Passivi</b>		<b>1.721.475.956</b>



SITUAZIONE PATRIMONIALE, CONTO ECONOMICO  
E SITUAZIONE AMMINISTRATIVA  
AL 31 DICEMBRE 1995

SITUAZIONE PA

N.ro Conti	ATTIVITA'	Consistenze		Differenze	
		al 1/1/95	al 31/12/95	in piu'	in meno
<b>DISPONIBILITA' LIQUIDE</b>					
1	Casse	0	0	0	0
2	Banche:				
	c/c fondi cassa	4.984.064.190	3.914.929.398		1.069.134.792
	depositi fondo di garanzia	0	0	0	0
3	Conti correnti postali	23.687.150	44.989.550	21.302.400	0
4	Altri conti correnti	0	0	0	0
		5.007.751.340	3.959.918.848	21.302.400	1.069.134.792
<b>RESIDUI ATTIVI</b>					
5	Crediti verso lo Stato ed altri Enti	516.613.000	955.689.550	439.076.550	0
6	Crediti verso iscritti, soci e terzi contribuenti	133.055.300	187.555.300	54.500.000	0
7	Crediti verso acquirenti, utenti etc.	157.025.550	111.823.950	0	45.201.600
8	Crediti diversi	21.982.548	125.857.761	103.874.213	0
		828.677.398	1.380.925.561	597.450.763	45.201.600
<b>CREDITI BANCARI E FINANZIARI</b>					
9	Depositi vincolati	0	0	0	0
10	Mutui ed anticipazioni attive	0	0	0	0
11	Crediti per annualita', semestralita', etc. scontate a terzi	0	0	0	0
12	Prestiti al personale	0	0	0	0
13	Crediti verso gestioni autonome	0	0	0	0
14	Depositi cauzionali	0	0	0	0
15	Crediti diversi bancari e finanziari	0	0	0	0
		0	0	0	0



Per copia con  
all'originale i  
Milano, 10 €

TRIMONIALE AL 31/12/95

N.ro Conti	PASSIVITA'	Consistenze		Differenze	
		al 1/1/95	al 31/12/95	in piu'	in meno
<b>DEBITI DI TESORERIA</b>					
1	Anticipazioni del Tesoriere	0	0	0	0
2	Scoperti di conto corrente	0	0	0	0
		0	0	0	0
<b>RESIDUI PASSIVI</b>					
3	Debiti verso lo Stato ed altri Enti	131.568.392	124.870.249	0	6.698.143
4	Debiti verso iscritti, soci e terzi per prestazioni dovute	115.663.429	146.513.579	30.850.150	0
5	Debiti verso fornitori	3.494.522.754	2.304.101.045	0	1.190.421.709
6	Debiti verso terzi per prestazioni ricevute	967.861.028	1.193.374.227	225.513.199	0
7	Debiti diversi	273.704.196	385.016.718	111.312.522	0
		4.983.319.799	4.153.875.818	367.675.871	1.197.119.852
<b>DEBITI BANCARI E FINANZIARI</b>					
8	Mutui ed anticipazioni passive	0	0	0	0
9	Obbligazioni in circolazione	0	0	0	0
10	Debiti verso il personale per depositi	0	0	0	0
11	Debiti verso gestioni autonome	0	0	0	0
12	Debiti diversi bancari e finanz.	0	0	0	0
13	Debiti verso INPS per capitalizz. benefici ex-combattenti	18.765.579	9.638.949	0	9.126.630
		18.765.579	9.638.949	0	9.126.630

forme


atti

10.1996

IL COLLABORATORE AMMINISTRATIVO



N.ro Conti	ATTIVITA'	Consistenze		Differenze	
		al 1/1/95	al 31/12/95	in piu'	in meno
	<b>RIMANENZE ATTIVE D'ESERCIZIO</b>				
16	Rimanenze di prodotti	0	0	0	0
17	Rimanenze di materie prime e materiali di consumo	2.773.839	2.773.839	0	0
18	Rimanenze di viveri	0	0	0	0
19	Rimanenze diverse	0	0	0	0
20	Risconti attivi	0	0	0	0
		2.773.839	2.773.839	0	0
	<b>INVESTIMENTI MOBILIARI</b>				
21	Partecipazioni azionarie	0	0	0	0
22	Conferimenti e quote in altri Enti	0	0	0	0
23	Titoli emessi o garantiti dallo Stato ed assimilati	0	0	0	0
24	Obbligazioni e cartelle fondiarie	0	0	0	0
	Quote accantonate da investire in BTP a copertura del fondo indennita' di anzianita'	0	300.000.000	300.000.000	0
25	Buoni postali	0	0	0	0
26	Altri titoli di credito	750.000	750.000	0	0
		750.000	300.750.000	300.000.000	0
	<b>IMMOBILI</b>				
27	Edifici	0	0	0	0
28	Cotruzioni in corso	0	0	0	0
29	Diritti reali	0	0	0	0
		0	0	0	0



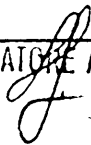
Per copie all'originale  
Milano, 1

N.ro Conto	PASSIVITA'	Consistenze		Differenze	
		al 1/1/94	al 31/12/94	in piu'	in meno
	<b>RIMANENZE PASSIVE D'ESERCIZIO</b>				
14	Riserve	0	0	0	0
15	Risconti passivi	0	0	0	0
		0	0	0	0
	<b>FONDI DI ACCANTONAMENTI VARI</b>				
16	F.do liquidazione indennita' anzianita' personale	584.705.802	565.367.501		19.338.301
17	Fondo imposte e tasse	0	0	0	0
18	Fondi rischi	0	0	0	0
19	Fondi per accantonamenti diversi	0	0	0	0
		584.705.802	565.367.501	0	19.338.301
	<b>POSTE RETTIFICATIVE DELL'ATTIVO</b>				
20	Fondo svalutazione crediti	0	0	0	0
21	Fondo svalutaz. titoli e partecipazioni	0	0	0	0
22	Fondo ammortamento immobili	0	0	0	0
23	Fondo ammortamento impianti, attrezz. e macchinari	414.404.795	459.699.169	46.672.456	1.378.082


la conferma  
 vale in atti

IL COLLABORATORE AMMINISTRATIVO

1-0-6111-1996



N. ro Conti	ATTIVITA'	Consistenze		Differenze	
		a' 1/1/95	al 31/12/95	in piu'	in meno
	<b>IMMOBILIZZAZIONI TECNICHE</b>				
30	Impianti, attrezzature e macchinari	590.730.446	932.543.544	341.813.098	0
31	Automezzi	5.084.000	5.084.000	0	0
32	Mobili e macchine per ufficio	576.362.478	710.921.250	155.684.572	21.125.800
33	Beni museali	1	1	0	0
34	Dotazioni di biblioteca	1	1	0	0
	Materiale in corso di registraz. invent. 31/12/92	0	0	0	0
		1.172.176.926	1.648.548.796	497.497.670	21.125.800
	<b>ALTRI COSTI PLURIENNALI</b>				
35	Spese di costruzione, ampliamento e riorganizzazione	0	0	0	0
36	Costi e perdite emissione prestiti	0	0	0	0
37	Costi pluriennali diversi	0	0	0	0
		0	0	0	0
	<b>Totale attivita'</b>	7.012.129.503	7.292.918.144	1.416.250.833	1.135.462.192
	<b>DEFICIT PATRIMONIALE</b>				
	Disavanzo economico esercizi precedenti	0	0	0	0
	Disavanzo economico dell'esercizio	0	0	0	0
		0	0	0	0
	<b>Totale a pareggio</b>	7.012.129.503	7.292.918.144	1.416.250.833	1.135.462.192
	<b>CONTI D'ORDINE</b>				
	Valori di terzi depositati a cauzione, a garanzia, etc.	0	0		
	Conti diversi	0	0		
		0	0		





N. ro Conto	PASSIVITA'	Consistenze		Differenze	
		al 1/1/95	al 31/12/95	in piu'	in meno
24	Fondo ammortamento automezzi, mobili e macchinari d'ufficio	414.867.005	493.388.454	119.963.258	41.441.809
		829.271.800	953.087.623	166.635.714	42.819.891
	<b>Totale passivita'</b>	<b>6.416.062.980</b>	<b>5.681.969.891</b>	<b>534.311.585</b>	<b>1.268.404.674</b>
	<b>PATRIMONIO NETTO</b>				
25	Capitale iniziale fondaz. (legge 2458 art.3)	750.000	750.000	0	0
26	Riserve obbligatorie	0	0	0	0
27	Riserve facoltative	0	0	0	0
28	Fondo rivalutazione congruaglio monetario	0	0	0	0
29	Avanzo economico esercizi precedenti	595.316.523	595.316.523	0	0
30	Avanzo economico dell'esercizio	0	1.014.881.730	1.014.881.730	0
		596.066.523	1.610.948.253	1.014.881.730	0
	<b>Totale a pareggio</b>	<b>7.012.129.503</b>	<b>7.292.918.144</b>	<b>1.549.193.315</b>	<b>1.268.404.674</b>
	<b>CONTI D'ORDINE</b>				
	Terzi per valori depositati a cauzione, a garanzia, etc.	0	0	0	0
	Conti diversi	0	0	0	0
		0	0	0	0

TECNICA

per copia conforme all'originale in atti

IL COLLABORATORE AMMINISTRATIVO

Milano, 10 GIU, 1996

CONTO ECONOMICO DELL'ESERCIZIO			
PARTE I'			
ENTRATE E SPESE FINANZIARIE CORRENTI			
TITOLO I'		TITOLO I'	
<b>SPESE CORRENTI</b>			
Cat. 1 - Spese per gli organi dell'ente	0	Cat. 1 - Spese per gli organi dell'ente	82.593.858
Cat. 2 - Quote partecipazione iscritti etc.	0	Cat. 2 - Oneri per il personale in attivita' di servizio	1.665.424.234
		Cat. 3 - Oneri per il personale in quiescenza	0
		Cat. 4 - Spese per l'acquisto di beni di consumo e servizi	2.404.720.683
		Cat. 5 - Spese per prestazioni istituzionali	0
		Cat. 6 - Trasferimenti passivi	10.027.360
		Cat. 7 - Oneri finanziari	4.741.392
		Cat. 8 - Oneri tributari	89.912.011
		Cat. 9 - Poste correttive e compensative di entrate correnti	0
		Cat. 10 - Spese non classificabili in altre voci	700.000.000
			4.957.419.538
<b>ENTRATE CONTRIBUTIVE</b>			
<b>TITOLO I'</b>			
Cat. 1 - Aliquote contributive etc.			
Cat. 2 - Quote partecipazione iscritti etc.			
<b>TITOLO II'</b>			
<b>ENTRATE DERIVANTI DA TRASFERIMENTI CORRENTI</b>			
Cat. 3 - Trasferimenti dallo Stato	3.365.000.000		
Cat. 4 - Trasferimenti dalle Regioni	30.000.000		
Cat. 5 - Trasferimenti da Comuni e Province	500.000.000		
Cat. 6 - Trasferimenti da altri Enti	0		
<b>TITOLO III'</b>			
<b>ALTRE ENTRATE</b>			
Cat. 7 - Entrate derivanti da vendite etc.	1.515.400.686		
Cat. 8 - Redditi e proventi patrimoniali	5.307.116		
Cat. 9 - Poste correttive e compensative di spese correnti	124.434.298		
Cat. 10 - Entrate non classificabili	182.174.708		
<b>TOTALE PARTE I'</b>			

Per copia conforme  
 all'originale  
 10 GIU. 1996  
 MILANO, IL COLLABORATORE AMMINISTRATIVO

CONTO ECONOMICO DELL'ESERCIZIO	
PARTE II*	
COMPONENTI CHE NON DANNO LUOGO A MOVIMENTI FINANZIARI	
<p><b>A) ENTRATE ACCERT. IN PRECED. ESERCIZI DI PERTINENZA DELL'ESERCIZIO:</b></p> <ul style="list-style-type: none"> <li>- Contributi o premi per le prestazioni istituzionali</li> <li>- Trasferimenti (contributi, obbligazioni etc.)</li> <li>- Redditi e proventi patrimoniali</li> <li>- Vendite di prodotti</li> <li>- Vendite di pubblicazioni</li> <li>- Prestazioni di particolari servizi</li> <li>- Ricavi pluriennali</li> </ul>	<p><b>A) SPESE DI COMPETENZA IMPEGNATE IN PRECEDENTI ESERCIZI</b></p> <ul style="list-style-type: none"> <li>- Rimanenze iniziali di prodotti</li> <li>- Materie prime e materiale di consumo viveri</li> <li>- Risconti iniziali di spese per locazioni ed utenze</li> <li>- Spese per servizi esterni</li> <li>- Spese diverse per amministrazione</li> <li>- Spese per trasferimenti</li> <li>- Oneri finanziari</li> <li>- Spese diverse</li> <li>- Costi pluriennali</li> </ul>
<p><b>B) PRODUZIONI E MOVIMENTI INTERNI:</b></p> <ul style="list-style-type: none"> <li>- Prodotti in natura impianti ed altre immobilizzazioni ottenuti da capitalizzare</li> </ul>	<p><b>B) PRODUZIONI E MOVIMENTI INTERNI:</b></p> <ul style="list-style-type: none"> <li>- Oneri in natura</li> </ul>
<p><b>C) TRASFERIMENTI ATTIVI IN NATURA (OBLAZIONI, STRASCONTI, ETC):</b></p> <ul style="list-style-type: none"> <li>- Beni museali - Bibliografici</li> <li>- Immobilizzazioni tecniche</li> </ul>	<p><b>C) TRASFERIMENTI PASSIVI IN NATURA (CONTRIB., CONCORSI, SOCCORSI E OBLAZIONI IN NATURA):</b></p>
<p><b>D) VARIAZIONI PATRIMONIALI STRAORDINARIE:</b></p> <ul style="list-style-type: none"> <li>- Sopravvenienze attive</li> <li>- Insussistenze passive</li> </ul>	<p><b>D) AMMORTAMENTI E DEPERIMENTI:</b></p> <ul style="list-style-type: none"> <li>- Immobili</li> <li>- Impianti, attrezzature e macchinari</li> <li>- Automezzi mobili e macchine</li> <li>- Diversi (beni museali e bibliografici)</li> </ul>
<p>14.179.843</p>	<p>14.179.843</p>
<p>484.744.509</p>	<p>46.672.456</p>
<p>93.287.859</p>	<p>119.963.258</p>
<p>578.032.368</p>	<p>166.635.714</p>



CONTO ECONOMICO DELL'ESERCIZIO			
PARTE II*			
COMPONENTI CHE NON DANNO LUOGO A MOVIMENTI FINANZIARI			
E) SPESE IMPEGNATE DI COMPETENZA DI SUCCESSIVI ESERCIZI: - Rimanenze finali di materie prime - Costi pluriennali	E) SVALUTAZIONE E DEPREZZAMENTI: - Svalutazione crediti - Svalutazione titoli - Deprezzamento immobili, impianti, macchine - Eliminazione impianti ed altre immobilizz. non ammortizz.	0 0 0 0	0 0 0 0
	F) ACCANTONAMENTI PER ONERI PRESUNTI DI COMPETENZE: - Imposte e tasse da regolare - Altri oneri da definire - Accantonamenti diversi - Accantonamenti a fondo rischi		0 0 0 0
	G) QUOTA DELL'ESERCIZIO PER L'ADEGUAMENTO DEL FONDO INDENNITA' ANZIANITA' PERSONALE		117.952.571
	H) VARIAZIONI PATRIMONIALI STRAORDINARIE: - Sopravvenienze passive - Insussistenze attive		117.952.571 0 29.279.780 29.279.780
	I) ENTRATE ACCERT. NELL'ESERCIZIO DI PERTINENZA DI SUCCESSIVI ESERCIZI		0
			0

Per copia conforme  
 all'originale in atti  
 Milano, 10 GIUGNO 1996

IL COLLABORATORE AMMINISTRATIVO


*[Handwritten signature]*



CONTO ECONOMICO DELL'ESERCIZIO			
PARTE II*			
COMPONENTI CHE NON DANNO LUOGO A MOVIMENTI FINANZIARI			
TOTALE PARTE SECONDA	578.032.368	TOTALE PARTE SECONDA	328.047.908
TOTALE GENERALE (1+2)	6.300.349.176	TOTALE GENERALE (1+2)	5.285.467.446
DISAVANZO ECONOMICO		AVANZO ECONOMICO	1.014.881.730
TOTALE A PAREGGIO	6.300.349.176	TOTALE A PAREGGIO	6.300.349.176

Per copia conforme all'originale in atti  
 Milano, 10-6-10-1996

IL COLLABORATORE AMMINISTRATIVO



cons1

SITUAZIONE AMMINISTRATIVA

Consistenza della cassa all'inizio dell'esercizio		4.984.064.190
Riscossioni		
in c/competenza	5.098.153.700	
in c/residui	524.565.850	5.622.719.550
Pagamenti		
in c/competenza	-4.191.402.373	
in c/residui	-2.500.451.969	-6.691.854.342
Avanzo di cassa alla fine dell'esercizio		<b>3.914.929.398</b>
Residui attivi		
degli esercizi precedenti	295.957.568	
dell'esercizio	1.084.968.993	1.380.926.561
Residui passivi		
degli esercizi precedenti	-1.721.475.956	
dell'esercizio	-2.432.399.864	-4.153.875.818
Avanzo d'amministrazione alla fine dell'esercizio		<b>1.141.980.141</b>

Per copia conforme  
all'originale in data 10/10/96  
Milano, 10 GIU. 1996  
IL COLLABORATORE AMMINISTRATIVO



DIMOSTRAZIONE DELLA SITUAZIONE AMMINISTRATIVA

Avanzo di amministrazione al 31/12/94 come da bilancio consuntivo 1994 829.421.789

VARIAZIONI NEI RESIDUI ATTIVI		
in diminuzione	-8.153.980	
in aumento	<u>0</u>	
		-8.153.980
VARIAZIONI NEI RESIDUI PASSIVI		
in diminuzione	50.467.968	
in aumento	<u>0</u>	
		50.467.968
		<u>42.313.988</u>
Avanzo di amministrazione esercizio 1994 riaccertato		871.735.777

- 109 -

Risultanze nette della gestione 1995

Entrate accertate

6.183.122.693

Spese impegnate

-5.912.878.329

Avanzo finanziario di competenza esercizio 1995

270.244.364

Avanzo di amministrazione al 31/12/1995

1.141.980.141

*ll*  
 Per copia conforme **IL COLLABORATORE AMMINISTRATIVO**  
 all'originale in atti  
 Milano, **10 GIU 1996**



DIMOSTRAZIONE DELL' AVANZO DI CASSA AL 31/12/1995

Avanzo di cassa al 31/12/1994			4.984.064.190
Entrate finali titolo II°	3.095.000.000	250.000.000	
Entrate finali titolo III°	1.548.338.815	266.542.176	
Entrate finali titolo IV°	0	0	
Entrate finali titolo V°	0	0	
Entrate finali titolo VI°	1.520.000	0	
Entrate finali titolo VII°	453.294.885	8.023.674	5.622.719.550
Spese finali titolo I°	3.601.527.716	2.383.710.988	
Spese finali titolo II°	161.035.843	54.967.615	
Spese finali titolo III°	24.826.473	0	
Spese finali titolo IV°	404.012.341	61.773.366	6.691.854.342

-1.069.134.792

Utilizzazioni nette al 31/12/1995

3.914.929.398

Fondo cassa al 31/12/1995

Per copia conforme  
 all'originale in data  
 10 GIUGNO 1996  
 Milano, IL COLLABORATORE AMMINISTRATIVO



M.N.S.T. "L. DA VINCI"

QUADRO RIASSUNTIVO DELLA GESTIONE DI CASSA

	FONDO AL 1 GENNAIO 1995		4.964.064.190
	C O N T O		TOTALE
	COMPETENZA	RESIDUI	
RISCOSSIONI ( colonne del riepilogo generale dell'entrata)	5.098.153.700	524.565.850	5.622.719.550
PAGAMENTI ( colonne del riepilogo generale della spesa )	4.191.402.373	2.500.451.969	6.691.854.342
	FONDO AL 31 DICEMBRE 1995		3.914.929.396

MILANO

, 21121995

IL TESORIERE

UFFICIO RAGIONERIA  
*Silvano Savio*  
*[Signature]*



Per copia conforme  
 all'originale in atti  
 Milano, 10 GIU. 1996

IL COLLABORATORE AMMINISTRATIVO  
*[Signature]*

*[Handwritten mark]*



**QUADRO RIASSUNTIVO  
DEL RENDICONTO FINANZIARIO  
AL 31 DICEMBRE 1995**

QUADRO RIASSUNTIVO		
ENTRATE	Competenza	Cassa
<b>TITOLO I*</b>		
<b>ENTRATE CONTRIBUTIVE</b>		
Cat. 1* - Aliquote contrib. a carico dei datori di lavoro e/o degli iscritti	0	0
Cat. 2* - Quote di partec. degli iscritti all'onere di specifiche gestioni	0	0
<b>Totale Titolo I*</b>	<b>0</b>	<b>0</b>
<b>TITOLO II*</b>		
<b>ENTRATE DERIVANTI DA TRASFERIMENTI CORRENTI</b>		
Cat. 3* - Trasferimenti da parte dello Stato	3.365.000.000	2.565.000.000
Cat. 4* - Trasferimenti da parte delle Regioni	30.000.000	30.000.000
Cat. 5* - Trasferimenti da parte dei Comuni e delle Provincie	500.000.000	750.000.000
Cat. 6* - Trasferimenti da parte di altri Enti	0	0
<b>Totale Titolo II*</b>	<b>3.895.000.000</b>	<b>3.345.000.000</b>
<b>TITOLO III*</b>		
<b>ALTRE ENTRATE</b>		
Cat. 7* - Entrate derivanti dalla vendita di beni e dalla prestazione di servizi	1.515.400.686	1.489.007.220
Cat. 8* - Redditi e proventi patrimoniali	5.307.116	3.888.850
Cat. 9* - Poste correttive e compensative di spese correnti	124.434.298	214.931.180
Cat. 10* - Entrate non classificabili in altre voci	182.174.708	107.053.740
<b>Totale Titolo III*</b>	<b>1.827.316.808</b>	<b>1.814.880.990</b>
<b>Totale entrate correnti</b>	<b>5.722.316.808</b>	<b>5.159.880.990</b>
<b>TITOLO IV*</b>		
<b>ENTRATE PER ALIENAZIONE DI BENI PATRIMONIALI E RISCOSSIONE DI CREDITI</b>		
Cat. 11* - Alienazione di immobili e diritti reali	0	0
Cat. 12* - Alienazione di immobilizzazioni tecniche	0	0
Cat. 13* - Realizzo di valori mobiliari	0	0
Cat. 14* - Riscossioni di crediti ed anticipazioni	0	0
<b>Totale Titolo IV*</b>	<b>0</b>	<b>0</b>
<b>TITOLO V*</b>		
<b>ENTRATE DERIVANTI DA TRASFERIMENTI IN CONTO CAPITALE</b>		
Cat. 15* - Trasferimenti dallo Stato	0	0
Cat. 16* - Trasferimenti dalle Regioni	0	0
Cat. 17* - Trasferimenti da Comuni e Provincie	0	0
Cat. 18* - Trasferimenti da altri Enti	0	0
<b>Totale Titolo V*</b>	<b>0</b>	<b>0</b>

NTIVO DEL RENDICONTO FINANZIARIO ESERCIZIO 1995

SPESE	Competenza	Cassa
<b>TITOLO I*</b>		
<b>SPESE CORRENTI</b>		
Cat. 1* - Spese per gli Organi dell'Ente	82.593.858	63.986.858
Cat. 2* - Oneri per il personale in attività di servizio	1.665.424.234	1.652.318.502
Cat. 3* - Oneri per il personale in quiescenza	0	0
Cat. 4* - Spese per l'acquisto di beni di consumo e di servizi	2.404.720.683	2.162.486.402
Cat. 5* - Spese per prestazioni istituzionali	0	0
Cat. 6* - Trasferimenti passivi	10.027.360	6.758.720
Cat. 7* - Oneri finanziari	4.741.392	4.536.892
Cat. 8* - Oneri tributari	89.912.011	89.423.823
Cat. 9* - Poste correttive e compensative di entrate correnti	0	0
Cat. 10* - Spese non classificabili in altre voci	700.000.000	2.005.727.507
<b>Totale Titolo I*</b>	<b>4.957.419.538</b>	<b>5.985.238.704</b>
<b>Totale spese correnti</b>	<b>4.957.419.538</b>	<b>5.985.238.704</b>
<b>TITOLO II*</b>		
<b>SPESE IN CONTO CAPITALE</b>		
Cat. 11* - Acquisizione di beni di uso durevole ed opere immobiliari	0	0
Cat. 12* - Acquisizione di immobilizzazioni tecniche	34.055.561	78.712.586
Cat. 13* - Partecipazioni ed acquisto di valori immobiliari	300.000.000	0
Cat. 14* - Concessioni di crediti ed anticipazioni	0	0
Cat. 15* - Indennità di anzianità e similari al personale cessato dal servizio	137.290.872	137.290.872
<b>Totale Titolo II*</b>	<b>471.346.433</b>	<b>216.003.458</b>
<b>TITOLO III*</b>		
<b>ESTINZIONI DI MUTUI ED ANTICIPAZIONI</b>		
Cat. 16* - Rimborso di mutui	0	0
Cat. 17* - Rimborso di anticipazioni passive	0	0
Cat. 18* - Rimborso di obbligazioni	0	0
Cat. 19* - Restituzioni alle gestioni autonome di anticipazioni	0	0
Cat. 20* - Estinzione debiti diversi	24.826.473	24.826.473
<b>Totale Titolo III*</b>	<b>24.826.473</b>	<b>24.826.473</b>
<b>TITOLO IV*</b>		
<b>PARTITE DI GIRO</b>		
Cat. 21* - Spese aventi natura di partite di giro	459.285.885	465.785.707
<b>Totale Titolo IV*</b>	<b>459.285.885</b>	<b>465.785.707</b>



Per copia conforme  
all'originale in atti

1006

QUADRO RIASSL		
ENTRATE	Competenza	Cassa
<b>TITOLO VI*</b>		
<b>ACCENSIONE DI PRESTITI</b>		
Cat.19* - Accensione di mutui	0	0
Cat.20* - Assunzione di altri debiti finanziari	1.520.000	1.520.000
Cat.21* - Emissione di obbligazioni	0	0
Totale Titolo VI*	1.520.000	1.520.000
<b>TITOLO VII*</b>		
<b>PARTITE DI GIRO</b>		
Cat.22* - Entrate aventi natura di partite di giro	459.285.885	461.318.559
Totale Titolo VII*	459.285.885	461.318.559
Totale delle entrate	6.183.122.693	5.622.719.550
Avanzo di amministrazione	871.735.777	
Fondo iniziale di cassa		4.984.064.190
<b>TOTALE GENERALE</b>	<b>7.054.858.470</b>	<b>10.606.783.740</b>
Risultati differenziali:		
Disavanzo di competenza accertato		
Disavanzo di cassa accertato		
<b>TOTALI A PAREGGIO</b>	<b>7.054.858.470</b>	<b>10.606.783.740</b>

Per copia  
all'originale  
Milano, ...



CONTINUATIVO DEL RENDICONTO FINANZIARIO ESERCIZIO 1995

SPESE	Competenza	Cassa
Totale delle spese	5.912.878.329	6.691.854.342
Disavanzo di amministrazione		
Disavanzo iniziale di cassa		
<b>TOTALE GENERALE</b>	<b>5.912.878.329</b>	<b>6.691.854.342</b>
Risultati differenziali:		
Avanzo di competenza accertato	1.141.980.141	
Avanzo di cassa accertato		3.914.929.398
<b>TOTALI A PAREGGIO</b>	<b>7.054.858.470</b>	<b>10.606.783.740</b>

conforme  
le in atti  
0 GIU 1996

COLLABORATORE AMMINISTRATIVO

Codice	N.	CAPITOLO DENOMINAZIONE	1987
		Avenzo di Amministrazione Fondo iniziale di cassa	647.549.264 1.460.869.779
		<b>TITOLO I' - ENTRATE CONTRIBUTIVE</b>	
		CATEGORIA 1 - ALIQUOTE CONTR. A CARICO DATORE DI LAVORO E/O DEGLI ISCRITTI	0
		CATEGORIA 2 - QUOTE DI PARTEC. DEGLI ISCRITTI ALL'ONERE DI SPECIFICHE GESTIONI	0
		TOTALE TITOLO I'	0
		<b>TITOLO II' - ENTRATE DERIVANTI DA TRASFERIMENTI CORRENTI</b>	
		CATEGORIA 3 - TRASFERIMENTI DA PARTE DELLO STATO	
20301	1	Contributo dello Stato (Ministero della P.I.)	2.700.000.000
20302	2	Contributo Ministero dell'Universita' e della Ricerca Scientifica e Tecnologica	0
		TOTALE CATEGORIA 3	2.700.000.000
		CATEGORIA 4 - TRASFERIMENTI DA PARTE DELLE REGIONI	
20401	4	Contributo Regione Lombardia	0
		TOTALE CATEGORIA 4	0
		CATEGORIA 5 - TRASFERIMENTI DA PARTE DEI COMUNI E DELLE PROVINCE	
20501	5	Amministrazione Comunale di Milano	650.000.000
20502	6	Amministrazione Provinciale di Milano	0
		TOTALE CATEGORIA 5	650.000.000
		CATEGORIA 6 - TRASFERIMENTI DA PARTE DI ALTRI ENTI DEL SETTORE PUBBLICO	
20601	9	Consiglio Nazionale delle Ricerche	0
20602	10	Camera del Commercio	12.000.000
20603	11	Azienda di promozione turistica	0
20604	12	Ministero dei trasporti - Ferrovie dello Stato	0
		TOTALE CATEGORIA 6	12.000.000
		TOTALE TITOLO II'	3.362.000.000



Per copia conforme  
all'originale in atti  
Milano, 10 GIU. 1996




TABELLA EVOLUZIONE DELLE ENTRATE DI ESERCIZIO

BILANCI CONSUNTIVI							
1988	1989	1990	1991	1992	1993	1994	1995
144.060.904	0	0	0	0	0	237.531.215	829.421.789
830.715.422	0	449.945.277	0	0	0	3.849.715.059	4.984.064.190
0	0	0	0	0	0	0	0
0	0	0	0	0	0	0	0
0	0	0	0	0	0	0	0
2.700.000.000	2.700.000.000	2.700.000.000	2.700.000.000	2.700.000.000	2.700.000.000	2.700.000.000	2.565.000.000
0	0	0	1.000.000.000	1.000.000.000	1.000.000.000	1.200.000.000	800.000.000
2.700.000.000	2.700.000.000	2.700.000.000	3.700.000.000	3.700.000.000	3.700.000.000	3.900.000.000	3.365.000.000
13.000.000	0	24.000.000	0	125.000.000	55.000.000	57.000.000	30.000.000
13.000.000	0	24.000.000	0	125.000.000	55.000.000	57.000.000	30.000.000
450.000.000	450.000.000	500.000.000	500.000.000	500.000.000	500.000.000	500.000.000	500.000.000
1.000.000	0	0	0	0	0	0	0
451.000.000	450.000.000	500.000.000	500.000.000	500.000.000	500.000.000	500.000.000	500.000.000
0	0	130.000.000	0	0	0	0	0
10.000.000	0	0	0	50.000.000	0	0	0
0	0	0	0	0	0	0	0
0	0	0	0	0	0	0	0
10.000.000	0	130.000.000	0	50.000.000	0	0	0
3.174.000.000	3.150.000.000	3.354.000.000	4.200.000.000	4.375.000.000	4.255.000.000	4.457.000.000	3.895.000.000

L COLLABORATORE AMMINISTRATIVO

Codice	N.	CAPITOLO DENOMINAZIONE	1987
<b>TITOLO III* - ALTRE ENTRATE</b>			
<b>CATEGORIA 7 - ENTRATE DERIVANTI DALLA VENDITA DEI BENI E PRESTAZIONE DI SERVIZI</b>			
30701	14	Vendita biglietti ingresso Museo	298.696.000
30702	15	Proventi derivanti dalla gestione di Bar, Ristoranti e Mense	6.200.000
30703	16	Ricavi derivanti dalla vendita di pubblicazioni	6.018.000
30704	17	Proventi derivanti dalla organizzazione di Congressi e Manifestazioni c/terzi	86.915.750
30705	18	Proventi derivanti dall'attività didattica	64.692.400
30706	19	Proventi derivanti dall'organizzazione di Corsi di aggiornam. didat. scient.	0
30707	20	Realizzi per cessioni di materiale fuori uso	0
<b>TOTALE CATEGORIA 7</b>			<b>462.522.150</b>
<b>CATEGORIA 8 - REDDITI E PROVENTI PATRIMONIALI</b>			
30801	22	Interessi e premi su titoli a reddito fisso	39.070.000
30802	23	Interessi attivi su mutui, depositi e conti corrente	105.470.810
<b>TOTALE CATEGORIA 8</b>			<b>144.540.810</b>
<b>CATEGORIA 9 - POSTE CORRETIVE E COMPENSATIVE DI SPESE CORRENTI</b>			
30901	25	Contributo di istituti di Credito versati per gli scopi istituzionali dell'Ente	25.000.000
30902	26	Contributi di privati	0
30903	27	Concorsi nelle spese	21.553.880
30904	28	Oblazioni, lasciti e donazioni in denaro	0
30905	29	Recuperi e rimborsi diversi	94.129.690
30906	30	IVA rimborso annuo a favore dell'Ente	100.000.000
<b>TOTALE CATEGORIA 9</b>			<b>240.683.570</b>
<b>CATEGORIA 10 - ENTRATE NON CLASSIFICABILI IN ALTRE VOCI</b>			
31001	31	Proventi vari	5.880.563
31002	32	Entrate eventuali	0
<b>TOTALE CATEGORIA 10</b>			<b>5.880.563</b>
<b>TOTALE TITOLO III*</b>			<b>853.627.093</b>
<b>TOTALE ENTRATE CORRENTI</b>			<b>4.215.627.093</b>



Per copia con  
l'originale in  
Milano, 10-01

BILANCI CONSUNTIVI

1988	1989	1990	1991	1992	1993	1994	1995
317.520.500	642.435.500	455.923.300	444.027.400	731.928.000	647.523.000	785.635.000	1.093.982.000
1.200.000	0	0	0	0	0	0	87.886.155
15.704.500	80.865.038	26.672.705	27.155.068	35.790.063	45.043.267	26.337.317	6.741.581
143.472.925	140.668.374	184.229.810	185.095.650	242.408.950	189.755.200	141.835.300	89.452.500
71.306.800	87.392.300	113.489.500	95.834.400	152.753.750	149.394.000	169.260.400	237.338.450
0	756.000.000	0	0	0	0	0	0
0	0	0	7.140.000	0	0	0	0
549.204.725	1.707.361.212	780.315.315	759.252.518	1.162.880.763	1.031.715.467	1.123.068.017	1.515.400.686
40.955.000	29.782.500	50.812.500	61.998.422	30.917.187	62.159.375	37.500	37.500
80.148.870	20.000.000	7.127.156	5.640.752	4.754.996	14.233.202	4.142.320	5.269.616
121.103.870	49.782.500	57.939.656	67.639.174	35.672.183	66.392.577	4.179.820	5.307.116
42.000.000	27.000.000	1.000.000	0	5.000.000	0	0	0
2.000.000	0	0	0	10.000.000	5.000.000	5.000.000	59.500.000
102.198.800	16.303.000	1.071.000.000	728.900.000	476.000.000	249.900.000	0	0
0	0	0	0	0	0	0	0
16.519.639	17.703.568	32.686.478	10.538.961	96.827.477	103.287.206	12.489.832	64.934.298
150.000.000	0	0	0	0	0	161.500.000	0
312.718.439	61.006.568	1.104.686.478	739.438.961	587.827.477	358.187.206	178.989.832	124.434.298
11.700.659	20.603.360	89.915.236	36.668.250	36.682.300	253.839.411	25.823.680	182.174.708
0	0	0	0	0	0	0	0
11.700.659	20.603.360	89.915.236	36.668.250	36.682.300	253.839.411	25.823.680	182.174.708
994.727.693	1.838.753.640	2.032.856.685	1.602.998.903	1.823.062.723	1.710.134.661	1.332.061.349	1.827.316.808
4.168.727.693	4.988.753.640	5.386.856.685	5.802.998.903	6.198.062.723	5.965.134.661	5.789.061.349	5.722.316.808

atti  
 1996

IL COLLABORATORE AMMINISTRATIVO



Codice	N.	CAPITOLO DENOMINAZIONE	1987
		<u>TITOLO IV - ENTRATE PER ALIENAZ. DI BENI PATRIMONIALI E RISCOSS. DI CREDITI</u>	
		CATEGORIA 11 - ALIENAZIONE DI IMMOBILI E DIRTTI REALI	
		CATEGORIA 12 - ALIENAZIONE DI IMMOBILIZZAZIONI TECNICHE	
41201	33	Alienazione impianti attrezzature e macchinari	0
41202	34	Utilizzo scorte di magazzino	0
		TOTALE CATEGORIA 12	0
		CATEGORIA 13 - REALIZZO DI VALORI MOBILIARI	
41301	36	Realizzi di titoli emessi e garantiti dallo Stato ed assimilati	212.100.000
41302	37	Realizzi di obbligazioni e cartelle fondiane	0
		TOTALE CATEGORIA 13	212.100.000
		CATEGORIA 14 - RISCOSSIONE DI CREDITI	
41401	39	Ritiri e depositi a cauzione presso terzi	0
41402	40	Riscossione di crediti diversi	0
41403	41	Prelievi di somme dal C/C/B vincolato n.140041 intestato al F.do Indennita' Liquidaz.	47.440.540
41404	42	Prelievi dalla Tesoreria Statale	0
41405	43	Riscossione di prestiti ed anticipazioni a breve termine	0
		TOTALE CATEGORIA 14	47.440.540
		TOTALE TITOLO IV	259.540.540
		<u>TITOLO V - ENTRATE DERIVANTI DA TRASFERIMENTI IN CONTO CAPITALE</u>	
		CATEGORIA 15 - TRASFERIMENTI DALLA STATO	
51501	46	-----	0
		TOTALE CATEGORIA 15	0
		CATEGORIA 16 - TRASFERIMENTI DALLE REGIONI	
51601	47	-----	0
		TOTALE CATEGORIA 16	0
		CATEGORIA 17 - TRASFERIMENTI DAI COMUNI E PROVINCE	
51701	48	-----	0
		TOTALE CATEGORIA 17	0



Per copia conforme  
all'originale in atti  
Milano, 2001 019 0 1


IL COLLA

BILANCI CONSUNTIVI

1988	1989	1990	1991	1992	1993	1994	1995
0	0	0	0	0	0	0	0
0	0	0	0	0	0	0	0
0	0	0	0	0	0	0	0
0	106.000.000	303.000.000	224.775.000	85.000.000	475.373.470	0	0
0	0	0	0	0	0	0	0
0	106.000.000	303.000.000	224.775.000	85.000.000	475.373.470	0	0
0	0	0	0	2.656.250	0	0	0
0	0	0	0	0	0	0	0
11.471.573	79.730.850	90.590.172	348.862.882	11.040.298	42.057.877	0	0
0	0	987.792.580	0	0	0	0	0
0	0	0	2.924.873.256	2.178.004.508	937.200.321	0	0
11.471.573	79.730.850	1.078.382.752	3.273.736.138	2.191.701.056	979.258.198	0	0
11.471.573	185.730.850	1.381.382.752	3.498.511.138	2.276.701.056	1.454.631.668	0	0
0	0	0	0	0	0	0	0
0	0	0	0	0	0	0	0
0	0	0	0	0	0	0	0
0	0	0	0	0	0	0	0
0	0	0	0	0	0	0	0
0	0	0	0	0	0	0	0

 SCRIPTURE AMMINISTRATIVO

Codice	N.	CAPITOLO DENOMINAZIONE	1987
		CATEGORIA 18 - TRASFERIMENTI DA ALTRI ENTI DEL SETTORE PUBBLICO	
51801	49	.....	0
		TOTALE CATEGORIA 18	0
		TOTALE TITOLO V*	0
		<u>TITOLO VI* - ACCENSIONE PRESTITI</u>	
		CATEGORIA 19 - ACCENSIONE DI MUTUI	
61901	50	Assunzione di mutui	0
61902	51	Assunzione di finanziamenti a medio termine	85.000.000
		TOTALE CATEGORIA 19	85.000.000
		CATEGORIA 20 - ASSUNZIONE DI ALTRI DEBITI FINANZIARI	
62001	52	Costituzione depositi cauzionali da terzi	0
62002	53	Contrazione debiti diversi	0
		TOTALE CATEGORIA 20	0
		CATEGORIA 21 - EMISSIONE DI OBBLIGAZIONI	
62101	54	.....	0
		TOTALE CATEGORIA 21	0
		TOTALE TITOLO VI*	85.000.000
		<u>TITOLO VII* - PARTITE DI GIRO</u>	
		CATEGORIA 22 - ENTRATE AVENTI NATURA DI PARTITE DI GIRO	
72201	55	Ritenute erariali	244.642.400
72202	56	Ritenute previdenziali ed assistenziali	119.582.525
72203	57	Ritenute diverse	0
72204	58	Treatenute per conto terzi	4.041.156
72205	59	Rimborsi di somme pagate per conto terzi	0
72206	60	Partite in sospeso	3.118.000
72207	61	Reintegro fondo cassa anticipata al cassiere	5.000.000
		TOTALE CATEGORIA 22	376.384.081
		TOTALE TITOLO VII*	376.384.081



Per copia conforme  
all'originale in atti  
Milano, 10 GIU. 1996

BILANCI CONSUNTIVI							
1988	1989	1990	1991	1992	1993	1994	1995
0	0	0	0	0	0	0	0
0	0	0	0	0	0	0	0
0	0	0	0	0	0	0	0
0	0	0	0	0	0	0	0
0	0	0	0	0	0	0	0
0	0	0	0	0	0	0	0
1.848.750	0	0	26.886.860	0	0	963.843	1.520.000
0	0	0	0	0	0	0	0
1.848.750	0	0	26.886.860	0	0	963.843	1.520.000
0	0	0	0	0	0	0	0
0	0	0	0	0	0	0	0
1.848.750	0	0	26.886.860	0	0	963.843	1.520.000
290.099.879	266.220.244	327.341.704	381.386.060	274.637.619	266.218.631	264.574.290	316.002.125
136.633.426	140.052.363	161.505.744	155.119.285	128.797.663	130.966.505	121.831.338	122.141.243
0	0	0	0	0	0	0	0
5.844.966	5.907.726	6.969.321	5.597.409	4.954.828	4.202.344	4.783.469	4.419.517
0	0	0	0	0	0	6.473.665	0
10.850.900	13.387.776	6.821.600	19.228.368	11.575.749	8.298.000	10.596.460	11.723.000
5.000.000	5.000.000	5.000.000	5.000.000	5.000.000	5.000.000	5.000.000	5.000.000
448.429.171	430.568.109	507.638.369	566.331.122	424.965.859	414.685.480	413.259.222	459.285.885
448.429.171	430.568.109	507.638.369	566.331.122	424.965.859	414.685.480	413.259.222	459.285.885

COLLABORATORE AMMINISTRATIVO

Codice	N.	CAPITOLO DENOMINAZIONE	1987
		<u>RIEPILOGO DEI TITOLI</u>	
		TITOLO I	0
		TITOLO II	3.362.000.000
		TITOLO III	853.627.093
		TITOLO IV	259.540.540
		TITOLO V	0
		TITOLO VI	85.000.000
		TITOLO VII	376.384.081
		<u>TOTALE DELLE ENTRATE</u>	<u>4.936.551.714</u>

Per copia conforme  
all'originale in atti  
Milano, 10 GIU. 1996



IL COLLAGORA 



BILANCI CONSUNTIVI

1988	1989	1990	1991	1992	1993	1994	1995
0	0	0	0	0	0	0	0
3.174.000.000	3.150.000.000	3.354.000.000	4.200.000.000	4.375.000.000	4.255.000.000	4.457.000.000	3.895.000.000
994.727.693	1.838.753.640	2.032.856.685	1.602.998.903	1.823.062.723	1.710.134.661	1.332.061.349	1.827.316.808
11.471.573	185.730.850	1.381.382.752	3.498.511.138	2.276.701.056	1.454.631.668	0	0
0	0	0	0	0	0	0	0
1.848.750	0	0	26.886.860	0	0	963.843	1.520.000
448.429.171	430.568.109	507.638.369	566.331.122	424.965.859	414.685.480	413.259.222	459.285.885
4.630.477.187	5.605.052.599	7.275.877.806	9.894.728.023	8.899.729.638	7.834.451.809	6.203.284.414	6.183.122.693

20  
CORE AMMINISTRATIVO

**DEBITO VERSO I.N.P.S.**

CAPITALIZZAZIONE BENEFICI EX COMBATTENTI A FAVORE DEL PERSONALE CESSATO DAL SERVIZIO  
IN APPLICAZIONE DELLA LEGGE 336/70

DEBITO RESIDUO AL 31/12/95

RANAURO GERARDO

9.638.949

---

**9.638.949**



Per copia conforme  
all'originale in atti  
Milano, ...10.G.II. 1996

IL COLLABORATORE AMMINISTRATIVO

VALORI MOBILIARI

al 31/12/95

Titoli proprietà Ente  
R.I. 5%

Valore nominale	Prezzo di chiusura borse al 31/12/95	Valore complessivo al 31/12/95
750.000	100	750.000
750.000		750.000

**Per copia conforme  
all'originale in atti  
Milano, 10 GIU, 1996**

Il COLLABORATORE AMMINISTRATIVO  
*[Signature]*



MUSEO NAZIONALE DELLA SCIENZA E DELLA TECNICA  
"LEONARDO DA VINCI"

**INDENNITA' DI ANZIANITA' AL 31.12.1995**  
**PERSONALE FISSO E CONTINUATIVO**

COGNOME E NOME	TOTALE INDENNITA' DI ANZIANITA'
AUGLIESE VINCENZO	13.643.114
BABUSCIO LUCA	10.689.027
BASSI SGARRO LEONARDO	41.685.336
BOCCALINI TIZIANA	15.517.360
CAPUZZO ANTONELLA	12.751.527
CASTENEDOLI CLAUDIO	12.952.247
CATTANEO CARLA	62.698.967
COLOMBO RODOLFO	45.912.013
DESTEFANO MARIA VITTORIA	2.598.433
DI LECCE ANTONIO	40.505.972
GENNARI ANNA MARIA	13.662.556
GIOPPO LAURA	17.751.316
LEONELLI LOREDANA	40.173.026
LEONELLI SERGIO	12.890.457
MARCHESINI SERGIO	15.952.596
MARELLI ROBERTO	10.158.429
MESSINA DANIELA	17.740.352
MEZZETTI ANNA MARIA	17.766.802
MIOTTO ENRICO	2.027.406
NICALI SIRO	16.457.656
ORLANDO MARIA LUISA	9.916.418
PETRILLO KATIA	15.042.400
QUARTA LUCIANA	12.906.711
RANCATI RICCARDO	11.630.451
RECALCATI GRAZIANO	12.878.996
REVELLI FLOREAL	10.208.769
SAVIO SILVANO	15.166.263
TOSATTO MAURIZIO	10.202.209
VAGHI MARIA AMBROGIA	10.850.854
<b>TOTALE</b>	<b>532.337.663</b>
<b>DIRIGENTE</b>	<b>29.885.313</b>
<b>DIRETTORE GENERALE</b>	<b>3.144.525</b>
<b>TOTALE GENERALE</b>	<b>565.367.501</b>

Milano,  
VMA

19 MAR. 1996



Per copia conforme

ELENCO DEL PERSONALE IN SERVIZIO ALLA DATA DEL 31.12.1995

NOMINATIVI	DATA DI ASSUNZIONE
AUGLIESE VINCENZO	01.07.1985
BABUSCIO LUCA	01.12.1986
BASSI SGARRO LEONARDO	01.03.1971
BOCCALINI TIZIANA	11.03.1985
CAPUZZO ANTONELLA	01.04.1985
CASTENEDOLI CLAUDIO	31.12.1985
CATTANEO CARLA	06.03.1967
COLOMBO RODOLFO	09.03.1971
DESTEFANO MARIA VITTORIA	01.01.1994
DI LECCE ANTONIO	26.04.1973
GENNARI ANNA MARIA	01.07.1985
GIOPPO LAURA	11.03.1985
LEONELLI LOREDANA	15.01.1973
LEONELLI SERGIO	31.12.1985
MARCHESINI SERGIO	31.12.1985
MARELLI ROBERTO	01.12.1987
MESSINA DANIELA	11.03.1985
MEZZETTI ANNA MARIA	11.03.1985
MIOTTO ENRICO	01.09.1994
NICALI SIRO	01.10.1985
ORLANDO MARIA LUISA	01.08.1987
PETRILLO KATIA	11.03.1985
QUARTA LUCIANA	09.05.1985
RANCATI RICCARDO	01.12.1986
RECALCATI GRAZIANO	09.05.1985
REVELLI FLOREAL	01.12.1987
SAVIO SILVANO	09.05.1985
TOSATTO MAURIZIO	01.12.1987
VAGHI MARIA AMBROGIA	01.04.1985

TOTALE DIPENDENTI N.29

CONSISTENZA COMPLESSIVA ALL'1/1/95

L. 1.172.178.924

1) IMPIANTI ATTREZZATURE MACCHINARI AL 1/1/95

L. 590.730.446

VARIAZIONI IN AUMENTO  
(MATERIALE ACQUISTATO)

5110 Volo umano	L. 2.558.500
5111 Calendoscopio	L. 2.618.000
5112 Specchio concavo - convesso	L. 1.606.500
5113 Specchio deformante	L. 2.320.500
5114 Guarda l'infinito	L. 1.428.000
5115 Bacchetta magica	L. 2.201.500
5116 Le ombre colorate	L. 3.808.000
5117 Lastra specchio silver mm. 3	L. 327.381
5118 Frigor tavolo 14olt Zoppas	L. 340.000
5119 N.1 Termosifone elettrico 2000 W	L. 129.000
5120 N.1 Termosifone elettrico 1000 W	L. 129.000
5121 N.1 Calorifero elettrico De Longhi	L. 119.000
5122 Cornice a giorno 70 x 100	L. 19.500
5123 Cornice a giorno 70 x 100	L. 19.500
5124 Cornice a giorno 70 x 100	L. 19.500
5125 Consolle dimostrativa per tre sorgenti luminose	L. 452.200
5126 Valigia per collaudo impianti elettrici	L. 3.287.375
5174 - 5177 Mensola in laminato	L. 714.000
5178 - 5179 Tavolo in laminato	L. 1.071.000
5180 Mobile in laminato plastico e truciolare	L. 654.500
5181 - 5182 Parallelepipedo in laminato	L. 595.000
5184 CC - 600 tagliacavi	L. 218.025
5188 Boiler elettrico orizzontale	L. 797.003
5194 Applicaz. art pink	L. 1.547.000
5256 Centralino onyz evrcisdn multicabinet eq.0/10	L. 52.390.000
5258 Piscina laghetto baby 10 x 10	L. 7.340.000
5259 VGA EZ 1P	L. 3.332.000
5261 Batteria ricaricabile e antenna	L. 1.642.200
5264 - 5266 Morsa in ghisa mm. 60	L. 231.000
5267 Calibro professionale	L. 50.000
5270 Carrello elevatore Mod. E 10/N	L. 32.606.000
5271 - 5274 Posacenere in acciaio INOX art.610/A	L. 999.600
5281 Motore MVF 40025 + Scheda E2MR + Rid	L. 1.931.370
5288 Refilatore RUPES RP84	L. 269.535
5290 Stativo per esperienze	L. 1.062.670
5291 Cassetta di alimentazione A.T. 10KV	L. 3.323.670
5292 - 5293 Elettroscopio a foglie d'oro	L. 233.240
5294 - 5297 Sostegno per tubi plucher	L. 361.760
5298 Miraggio	L. 240.380
5299 Sistema "Macroblitz" completo di mobiletto	L. 3.570.000
5300 Occhiali binoculari SELF - I.R. all'infrarosso	L. 2.600.150
5304 Occhio umano con orbita	L. 610.470
5305 Organo udito	L. 366.520
5307 Lavagna luminosa portatile 664	L. 1.342.000
5315 - 5316 Scheda ree magic lite	L. 1.340.654
5317 Kit Multimediale toolbook ing. 3.0 win	L. 1.893.290
5318 Tastiera 102 compatta	L. 143.276
5319 Kit - access - visual	L. 3.119.180
5320 Applicativo Multimediale	L. 113.418.900
5321 - 5344 Kit audio - autoparlanti - desktop -	L. 62.523.599
5345 - 5364 M4 - DOS. 6 - tastiera 102 video 14"	L. 14.875.000
5366 Cubo in laminato giallo e truciolare	L. 1.326.850
5367 Specchio	L. 1.190.000
5368 - 5369 Posacenere in acciaio INOX art. 610/A	L. 499.800

Per copia conforme  
all'originale in atti  
Milano, 10 GIU. 1996



IL COLLABORATORE AMMINISTRATIVO

L. 341.813.098

CONSISTENZA AL 31/12/95

L. 932.543.544

2) AUTOMEZZI AL 1/1/95

L. 5.084.000

VARIAZIONI IN AUMENTO  
(MATERIALE ACQUISITO)

L. 0

VARIAZIONI IN DIMINUZIONE

L. 0

CONSISTENZA AL 31/12/95

L. 5.084.000

3) MOBILI E MACCHINE D'UFFICIO AL 1/1/95

L. 576.362.478

VARIAZIONI IN AUMENTO  
(MATERIALE ACQUISTATO)

5090 Fax Italtel mod. CX 760	L. 3.367.700
5091 - 5092 Tenda a pacchetto con tessuto trevira ig	L. 564.000
5093 - 5094 Multiguard vantage standard	L. 378.420
5095 Max. no /scrivania da cm. 180 x 89 6 x 73 H	L. 878.220
5096 Max. no/scrivania da cm. 160 x 80 x 73H	L. 761.124
5097 Max. no/piano di servizio da cm. 118	L. 439.110
5098 - 5099 Max. no/cassett. 3 cass. cm43x57x61H	L. 1.046.010
5100 Max. no/libr.c/anta scorr. a serr. 99	L. 800.156
5101 - 5102 Polis C/B base allum. sc. nera tes. ign.	L. 897.736
5103 - 5104 Polis S/B base allum. sc nera tes. ign.	L. 761.124
5105 Parete attrez. a muro mod. "Sintesi"	L. 7.098.350
5106 Accessori AD1 AFR-1 S-201 per EP4232	L. 7.735.000
5107 Fotocopiatrice MINOLTA EP 2130	L. 3.927.000
5108 Fotocopiatrice MINOLTA EP 1080	L. 11.305.000
5109 Accessori S-104 per EP 1080	L. 2.380.000
5127 Scrivania CM.180 grigio nero	L. 186.532
5128 Cassettiera S/ruote grigio nere	L. 228.480
5129 Angolo 90 gradi	L. 74.077
5130 Portavideo grigio nero	L. 145.477
5131 - 5133 Mobile basso grigio nero	L. 570.306
5134 Poltrona direz. ignifugo 72	L. 335.580
5135 - 5136 Dattilo	L. 298.094
5137 Ole' P.O. Portabiti	L. 99.960
5138 Scrivania CM.180 grigio nero	L. 186.532
5139 Cassettiera S/ruote grigio nere	L. 228.480
5140 Angolo 90 gradi	L. 74.077
5141 Portavideo grigio nero	L. 145.477
5142 - 5143 Mobile basso grigio nero	L. 380.204
5144 Poltrona direz. ignifugo 72	L. 335.580
5145 - 5146 Dattilo	L. 298.094
5147 Ole' P.O. portabiti	L. 99.960
5148 Lavagna 90 x 120	L. 224.910
5149 Magnetini confezione - 12 pz.	L. 3.213
5150 Cancellino per lavagna	L. 16.065
5151 Tavolo riun. CM. 187 grigio nero	L. 208.845
5152 - 5153 Mobile basso grigio nero	L. 380.204
5154 - 5157 Sedia F.C./B. ignifugo - 72	L. 481.948
5158 - 5162 Mobile alto grigio nero	L. 2.302.650
5163 - 5164 Mobile medio grigio nero	L. 531.930
5165 - 5173 Mobile alto grigio nero	L. 4.144.770
5183 Superfax Modem LC 144	L. 476.000
5185 - 5187 Telefono euroset 810	L. 705.672
5189 - 5190 Bachecca mod. Composit Line	L. 2.856.000
5191 Boiler elettrico lt. 15 ARISTON	L. 154.700
5192 Temperamatite multiuso tipo speciale per uffici	L. 125.000
5193 HP Laserjet 4 plus	L. 3.153.500
5195 - 5196 Ole' portabiti	L. 199.920
5197 - 5198 Mobile basso noce con serratura	L. 430.184
5199 - 5202 Mobile basso noce con serratura	L. 1.945.648
5203 - 5210 Mobile medio noce con serratura	L. 2.327.640

Per copia conforme  
all'originale in atti  
Milano, 10 GIUGNO 1991



COLLABORATORE AMMINISTRATIVO

5211 - 5212 Mobile medio noce	L. 542.640
5213 - 5214 Scrivania CM 160	L. 401.624
5215 Dattilo CM 110	L. 131.197
5216 - 5217 Portavideo	L. 321.300
5218 - 5219 Cassettiera S/ruote	L. 501.584
5220 Cassettiera dattilo, plastica nero	L. 55.335
5221 - 5222 Angolo 90 gradi	L. 160.650
5223 - 5224 Sedia ignifugo	L. 240.974
5225 F10/4 AT Aspirist. da vetro Long Life	L. 125.140
5226 - 5228 Cornice giorno 70x100	L. 74.700
5229 - 5240 Lamp. 220 - 300w GX16D Par56 Spot	L. 458.220
5241 - 5242 CEE20 3NC Lamp. Emerg. Rilux	L. 456.568
5243 - 5244 CEE20 1NC Lamp. Emerg. Rilux	L. 355.658
5245 Stampante Epson LQ - 1070	L. 1.178.100
5246 Microscopio binoculare con telecamera e monitor	L. 1.677.186
5247 Microscopio monoculare corredato di obiettivi	L. 3.440.480
5248 - 5251 Microscopio monoculare corredato	L. 13.761.920
5252 Stampante Epson Laser EPL -3000	L. 1.309.000
5253 Stampante Panasonic KX - P5400	L. 1.785.000
5254 Disco fisso Ide 540 14.4 Interno	L. 571.200
5255 Zoom fax modem vfp 14.4 interno	L. 416.500
5257 Etichettatrice	L. 183.260
5268 Controller adaptec scsi 2 1542 cf	L. 478.000
5269 Zoom fax modem vfp 14.4 esterno	L. 476.000
5275 Monitor colori 21 "TM2100 PS	L. 3.744.204
5276 Stampante EPSON Stylus Color	L. 1.249.500
5277 - 5278 Tastiera per P.C.	L. 119.000
5279 - 5280 Mouse	L. 90.440
5282 - 5287 Tendina a pacchetto	L. 432.996
5289 Lastra specchio silver mm.3	L. 973.667
5301 Fotocopiatrice Minolta EP4050 completa accesso	L. 22.372.000
5302 Cassettiera portadisegni	L. 1.836.170
5303 Workstation	L. 11.900.000
5306 Armadio 100x45x100	L. 310.590
5308 - 5309 IBM winwinter 200	L. 2.023.000
5310 P.C. Pentium 133 (desk - mouse - tastiera - monit	L. 6.543.810
5322 Streamer IOMEGA Ditto 3200MB	L. 892.500
5312 P.C. 80486 Dx4 (desk - mouse - tastiera - monito	L. 2.368.100
5313 P.C. 80486 Dx4 (desk - mouse - tastiera - monito	L. 3.248.700
5314 Stampante EPSON LQ1070	L. 1.130.500
5365 Stampante 80 colonne	L. 654.500

L. 155.684.572

VARIAZIONE IN DIMINUZIONE  
(MATERIALE DISMESSO)

3661 Cancellazione fotocopiatrice RICOH Ft.3320	L. 2.082.500
3421 Centralino telefonico	L. 10.478.400
3422 Centralino telefonico	L. 6.230.400
3250 Centralino telefonico	L. 2.334.500

L. 21.125.800



CONSISTENZA AL 31/12/95

L. 710.921.250

CONSISTENZA COMPLESSIVA AL 31/12/95

L. 1.648.548.794



Per copia conforme  
all'originale in atti  
Milano, 10 GIU, 1996

IL COLLABORATORE AMMINISTRATIVO



CODICE ENTE

ESERCIZIO FINANZIARIO 1995

DENOMINAZIONE ENTE: M.N.S.T.

TIPOLOGIE DI BENI		CONSISTENZA AL 01/1/95	VARI ZIONI		CONSISTENZA AL 31/12/95
			IN AUMENTO	IN DIMINUZ.	
M	CATEGORIA I: Beni mobili costituenti la dotazione degli uffici, beni delle tipografie, laboratori, officine, centri meccanografici	576.362.478	155.684.572	21.125.800	710.921.250
O	CATEGORIA II: Libri e pubblicazioni	565.543.443	32.809.390		598.352.833
B	CATEGORIA III: Materiale scientifico, di laboratorio, oggetti d'arte, metalli preziosi, strumenti musicali, attrezzature tecniche e didattiche, attrezzature sanitarie	590.730.446	341.813.098		932.543.544
I	CATEGORIA VI: Beni mobili iscritti nei pubblici registri	5.084.000			5.084.000
L	CATEGORIA VII: Altri beni non classificabili.	1.676.967.344	0		1.676.967.344
TOTALE BENI MOBILI		3.414.687.711	530.307.060	21.125.800	3.923.868.971

I	CATEGORIA I: Beni disponibili per la vendita				
M					
M					
O					
B	CATEGORIA III: Diritti reali (usufrutto, uso, abitazione, superficie, enfiteusi) costituiti su beni di proprietà di comuni, provincie, regioni, nonché di terzi in genere				
I					
L					
I					
TOTALE BENI IMMOBILI					

TOTALE BENI IMMOBILI					
----------------------	--	--	--	--	--



IL COLLABORATORE AMMINISTRATIVO

per copia conforme  
all'originale in atti  
Milano 40 011 1995

PROSPETTO DETERMINAZI

Codice categoria	Coefficiente ammortamento	Descrizione	Costo Originario	Valore inventario Cespnte eliminato
1	6%	Attrezzature e arredamento	218.922.535	0
2	19%	Macchine di proiezione e imp. sonoro	44.898.437	0
6	7,50%	Attrezzature generiche	123.089.734	0
7	30%	Attrezzature specifiche e strumenti di laboratorio	212.548.748	0
8	20%	Impianti attrezzature macchinari	97.432.883	0
TOTALE IMPIANTI ATTREZZATURE E MACCHINARI			696.892.337	0
3	12%	Mobili e macchine ordinarie d'ufficio	191.724.447	0
4	18%	Macchine elettroniche e elettromeccaniche	754.399.463	21.125.800
5	20%	Automezzi e mezzi di trasporto	5.084.000	0
8	20%	Impianti attrezzi e macch.	21.574.307	0
TOTALE AUTOMEZZI MOBILI E MACCHINE UFFICIO			972.782.217	21.125.800
			1.669.674.554	21.125.800
AMMORTAMENTO TOTALE BENI MUSEALI				
AMMORTAMENTO TOTALE MATERIALE BIBLIOGRAFICO				
TOTALE QUOTA AMM.TO DELL'ESERCIZIO				



Per copia conforme  
all'originale in atti  
Milano, 10-01-1996

IL C

DI AMMORTAMENTO

ONE QUOTE DI AMMORTAMENTO E DEPERIMENTO

Valore inventario fine esercizio	F.do ammortamento inizio esercizio	Quota ammortamento ord. anno in corso	Quota ammortamento cespite eliminato	F.do ammortamento fine esercizio
218.922.535	113.329.542	9.045.426	0	122.374.968
44.898.437	28.113.026	6.647.842	0	34.760.868
123.089.734	32.144.565	7.800.184	0	39.944.749
212.548.748	142.006.697	23.179.004	0	165.185.701
97.432.883	97.432.883	0	0	97.432.883
696.892.337	413.026.713	46.672.456	0	459.699.169
191.724.447	56.199.068	24.251.726	0	80.450.794
733.273.663	290.567.821	95.711.532	0	386.279.353
5.084.000	5.084.000	0	0	5.084.000
21.574.307	21.574.307	0	0	21.574.307
951.656.417	373.425.196	119.963.258	0	493.388.454
1.648.548.754	786.451.909	166.635.714	0	953.087.623
		0		
		0		
		166.635.714		

*Sp*  
COLLABORATORE AMMINISTRATIVO

<u>VARIAZIONI PATRIMONIO</u>		
VARIAZIONI ATTIVE (lettera "D" conto economico)		
	PARZIALE	TOTALE
<b><u>SOPRAVENIENZE ATTIVE</u></b>		
<b>a) sul patrimonio</b>		
- maggior valore titoli	0	0
- maggior consistenza d/dp	21.302.400	0
- inventario beni acquistati con fondi su altri capitoli	463.442.109	0
<b>b) sui residui attivi</b>		
- maggiori residui attivi	0	484.744.509
<b><u>INSUSSISTENZE PASSIVE</u></b>		
<b>a) sul patrimonio</b>		
	42.819.891	0
<b>b) sui residui passivi</b>		
- minori residui passivi	50.467.968	93.287.859
		578.032.368



Per copia conforme all'originale in atti  
 Milano, 10 GIU 1996  
 IL COLLABORATORE AMMINISTRATIVO

VIALI STRAORDINARIE

VARIAZIONI PASSIVE (lettera "H" conto economico)

	PARZIALE	TOTALE
<u>SOPRAVVENIENZE PASSIVE</u>		
<u>a) sul patrimonio</u>		
- minor valore titoli	0	0
- minor consistenza c/d/p	0	0
<u>b) sui residui passivi</u>		
- maggiori residui passivi	0	0
<u>INSUSSISTENZE ATTIVE</u>		
<u>a) sul patrimonio</u>		
	21.125.800	0
<u>b) sui residui attivi</u>		
- minori residui attivi	8.153.980	29.279.780
		29.279.780

Codice	N.	CAPITOLO DENOMINAZIONE	1987
		Disavanzo di amministrazione Disavanzo di cassa	0 0
<b>TITOLO I - SPESE CORRENTI</b>			
<b>CATEGORIA 1 - SPESE PER GLI ORGANI DELL'ENTE</b>			
10101	1	Assegni ed indennita' alla Presidenza	32.269.055
10102	2	Compensi indennita' e rimborsi ai componenti gli Organi Collegiali di Amministrazione	13.557.200
10103	3	Compensi indennita' e rimborsi ai componenti il Collegio dei Revisori	6.922.130
TOTALE CATEGORIA 1			52.748.385
<b>CATEGORIA 2 - ONERI PER IL PERSONALE IN ATTIVITA' DI SERVIZIO</b>			
10201	4	Stipendi ed altri assegni fissi al personale	1.017.000.000
10202	5	Stipendi ed indennita' al personale straordinario assunto a tempo determinato	0
10203	6	Compensi per lavoro straordinario Direttore Generale	194.000.000
10204	7	Compensi per maggiorazioni stipendiali al personale per lavoro prestato secondo turni, indennita' ect.	34.000.000
10205	8	Indennita' e rimborso spese trasporto per missioni all'interno	1.843.296
10206	9	Indennita' e rimborso spese trasporto per missioni all'esterno	0
10207	10	Indennita' e spese di trasporto per trasferimenti	0
10208	11	Oneri previdenziali ed assistenziali a carico dell'Ente	379.066.234
10209	12	Oneri assicurativi a carico dell'Ente	45.000.000
10210	13	Altri oneri sociali a carico dell'Ente	64.295.119
10211	14	Corsi per il Personale e partecipazione alle spese per corsi indetti da Enti, Istituti ed Amministrazioni varie	19.776.165
10212	15	Fondo per il miglioramento dell'efficienza degli Enti	0
TOTALE CATEGORIA 2			1.754.980.814
<b>CATEGORIA 3 - ONERI PER IL PERSONALE IN QUIESCENZA</b>			
TOTALE CATEGORIA 3			0



Per copia conforme  
all'originale in  
Milano, 10 GIU. 1995

IL COLLABORATORE

TABELLA EVOLUZIONE DELLE USCITE DI ESERCIZIO

BILANCI CONSUNTIVI							
1988	1989	1990	1991	1992	1993	1994	1995
0	623.454.503	38.978.874	535.526.553	474.132.464	520.386.992		
0	163.328.756	0	204.570.321	204.570.321	121.443.422		
32.398.730	40.921.640	42.251.650	42.794.450	41.640.240	45.000.000	48.653.359	51.509.893
16.313.525	18.826.818	16.434.667	16.922.225	15.659.455	22.743.060	23.489.054	18.630.150
8.968.530	7.802.015	8.654.940	8.014.814	8.437.070	12.172.710	13.420.100	12.453.815
57.680.785	67.550.473	67.341.257	67.731.489	65.736.765	79.915.770	85.562.513	82.593.858
1.143.294.994	1.266.000.000	1.198.133.902	1.063.031.653	916.289.929	908.087.255	943.409.850	934.822.713
0	0	0	0	0	0	0	0
213.978.042	261.000.000	6.932.670	12.011.285	15.392.713	14.033.041	21.377.791	32.742.811
27.971.873	59.000.000	0	0	0	0	0	0
2.602.978	3.897.875	4.322.499	8.666.446	7.361.368	7.726.455	9.298.655	14.240.696
763.200	0	0	171.520	858.746	862.010	2.136.716	3.741.965
0	0	0	0	0	0	0	0
436.322.707	490.112.934	516.000.000	435.763.006	426.440.955	405.482.985	369.751.267	368.493.100
39.380.400	44.921.860	43.087.600	41.953.712	24.365.025	83.091.814	54.340.107	27.909.909
78.024.480	35.099.580	36.919.629	32.140.889	29.738.811	30.867.310	65.282.224	56.473.040
2.655.000	20.000.000	13.891.000	4.200.556	3.758.606	606.900	937.500	5.000.000
0	0	300.000.000	347.009.716	311.000.000	235.000.000	215.000.000	222.000.000
1.944.993.674	2.180.032.249	2.119.287.300	1.944.948.783	1.735.206.153	1.685.757.770	1.681.534.110	1.665.424.234
0	0	0	0	0	0	0	0
0	0	0	0	0	0	0	0

AMMINISTRATIVO

Codice	N.	CAPITOLO	
		DENOMINAZIONE	1987
		CATEGORIA 4 - SPESE PER L'ACQUISTO DI BENI DI CONSUMO E DI SERVIZI	
10401	17	Acquisti di libri, riviste, giornali ed altre pubblicazioni	2.409.250
10402	18	Spese per l'acquisto di materiale di consumo, noleggio di materiale tecnico	28.548.827
10403	19	Spese di amministrazione	31.748.566
10404	20	Spese di rappresentanza	2.990.388
10405	21	Spese per il funzionamento di commissioni, comitati ecc.	1.071.050
10406	22	Acquisto vestiario e divise	12.061.145
10407	23	Spese per cure, ricoveri e protesi	0
10408	24	Spese per accertamenti sanitari	365.339
10409	25	Spese fitto locali	0
10410	26	Manutenzioni, riparazioni ed adattamento di locali e relativi impianti	300.136.480
10411	27	Spese postali, telegrafiche e telefoniche	32.032.637
10412	28	Spese per studi, indagini e rilevazioni	44.247.239
10413	29	Spese per l'organizzazione e la partecipazione a Convegni, Mostre e altre Manifestazioni di terzi	6.142.414
10414	30	Spese per concorsi	21.497.880
10415	31	Manutenzione, noleggio ed esercizio di mezzi di trasporto	1.867.704
10416	32	Canoni d'acqua	4.000.000
10417	33	Spese per l'energia elettrica per illuminazione	110.980.000
10418	34	Combustibili per riscaldamento e spese per la conduzione degli impianti tecnici	270.000.000
10419	35	Oneri e compensi per speciali incarichi (collaborazioni etc.)	26.394.771
10420	36	Trasporti e facchinaggi	47.785.280
10421	37	Premi di assicurazioni e spese per vigilanza	201.738.332
10422	38	Spese per il banco fisso destinato alla vendita di materiale tecnico scientifico	0
10423	39	Servizio pulizia locali	222.000.000
10424	40	Manutenzione, riparazione macchine, mobili e attrezzature d'ufficio	8.684.900
10425	41	Spese per il C.E.D.	66.470.566
10426	42	Spese per pubblicità	0
10427	43	Spese per pubblicazioni monografiche dell'Ente	10.000.000
10428	44	Spese per pubblicazioni periodiche dell'Ente	29.910.100
10429	45	Spese per l'archivio fotografico e per le prestazioni di Biblioteca	5.000.000
10430	46	Spese per Convegni, Mostre temporanee ed altre manifestazioni dell'Ente	30.936.545
10431	47	Spese per l'attività didattica	52.765.800
10432	48	Spese per organizzazione di corsi di aggiornamento didattico scientifico	0
10433	49	Spese per il restauro delle Collezioni e delle Sezioni Museali	3.563.288
10434	50	Spese per la catalogazione	16.255.663
		TOTALE CATEGORIA 4	1.591.604.164
		CATEGORIA 5 - SPESE PER PRESTAZIONI ISTITUZIONALI	0



Per copia conf  
all'originale in  
Milano, 10 GI



BILANCI CONSUNTIVI							
1988	1989	1990	1991	1992	1993	1994	1995
2.505.000	4.829.100	5.932.210	2.870.240	5.929.180	2.939.650	5.107.300	4.004.000
27.158.762	32.062.762	34.888.175	11.466.765	18.456.533	24.752.290	19.746.948	41.519.104
33.674.666	21.795.576	23.944.434	33.933.919	48.163.753	31.014.475	17.992.757	20.396.954
3.109.750	3.991.966	1.030.973	1.585.827	3.818.144	12.174.626	2.750.050	3.140.719
1.850.000	685.000	0	0	0	0	0	0
4.742.045	12.357.875	3.276.540	0	8.672.160	800.800	5.847.710	563.625
0	0	0	0	0	0	0	0
533.416	304.000	136.100	266.400	120.000	0	0	0
0	0	0	0	0	0	0	0
119.843.609	89.626.343	99.610.359	73.203.183	98.187.771	113.351.596	44.999.178	43.463.873
39.817.307	54.767.676	51.281.530	38.020.834	46.093.841	30.534.902	39.853.192	56.408.411
31.823.920	24.807.360	30.346.800	29.994.000	0	0	0	0
15.960.411	13.306.346	7.807.935	132.710.984	10.291.325	3.644.304	8.385.452	23.325.727
0	15.547.920	32.337.930	15.885.500	4.989.995	866.500	10.041.800	10.000.000
3.300.442	1.832.058	1.020.485	339.100	1.261.792	430.300	808.180	647.300
4.508.515	3.648.220	2.720.845	1.535.800	4.173.200	4.480.300	2.411.500	2.821.100
130.644.000	141.077.000	155.000.000	169.801.000	169.894.000	170.379.000	145.042.000	200.000.000
360.000.000	355.000.000	570.000.000	583.063.648	530.048.161	496.673.395	296.218.372	328.371.036
26.129.032	24.465.292	6.904.813	42.546.300	68.186.000	12.904.125	18.230.000	49.995.216
29.047.850	29.582.703	12.880.090	25.917.117	40.189.037	28.911.196	345.576	4.557.462
253.983.435	355.088.484	448.392.402	514.725.272	664.141.027	697.286.567	599.036.364	810.111.224
6.600.000	43.329.853	16.065.000	25.500.000	24.960.000	18.900.000	18.000.000	2.700.000
232.588.890	285.000.000	290.675.770	294.318.992	314.515.224	358.814.979	210.495.427	190.750.349
8.572.566	11.300.624	10.860.432	8.533.774	10.020.710	9.585.472	6.714.142	12.546.227
68.146.822	106.185.693	130.194.024	89.287.541	69.029.504	71.227.203	60.326.647	106.723.705
0	0	0	0	5.422.235	833.000	7.813.115	52.765.975
84.800.000	0	0	0	242.066	0	0	0
19.575.000	1.900.000	70.000.000	123.689.046	120.000.000	2.141.610	53.325.595	82.978.105
6.650.009	14.841.101	981.917	12.944.417	1.139.900	6.000.000	3.892.810	13.379.336
380.000.000	329.792.947	314.229.405	259.831.650	261.265.900	173.954.046	134.484.294	219.567.675
57.856.260	75.957.170	104.391.975	107.717.980	203.048.462	130.671.888	130.290.295	86.899.900
0	656.000.000	0	0	0	0	0	0
50.000.000	21.896.227	8.318.360	60.016.950	625.000	15.000.000	20.293.747	36.103.753
15.000.000	22.340.000	38.594.500	101.983.420	111.291.750	34.970.200		
2.018.421.706	2.753.319.276	2.471.823.004	2.761.689.649	2.844.176.670	2.453.242.424	1.862.452.431	2.404.720.663
0	0	0	0	0	0	0	0

orme  
atti  
U. 1995

IL COLLABORATORE AMMINISTRATIVO

Codice	N.	CAPITOLO DENOMINAZIONE	1987
		<b>CATEGORIA 6 - TRASFERIMENTI PASSIVI</b>	
10601	51	Trasferimenti passivi allo Stato	0
10602	52	Trasferimenti passivi alle Regioni	0
10603	53	Trasferimenti passivi a Comuni e Province	0
10604	54	Contributo, concorsi e obolazioni e fondo perduto	0
10605	55	Interventi assistenziali e favore del personale in servizio, di quello cessato e delle loro famiglie	19.000.000
10606	56	Equo indennizzo al personale per la perdita dell'integrita' fisica subita per causa di servizio	0
		<b>TOTALE CATEGORIA 6</b>	<b>19.000.000</b>
		<b>CATEGORIA 7 - ONERI FINANZIARI</b>	
10701	59	Interessi passivi	0
10702	60	Interessi passivi dovuti all'INPS per rataizzazione debito applicazione benefici ex-combattenti	8.096.573
10703	61	Spese e commissioni bancarie	4.947.062
		<b>TOTALE CATEGORIA 7</b>	<b>13.043.635</b>
		<b>CATEGORIA 8 - ONERI TRIBUTARI</b>	
10801	64	Imposte tasse e tributi vari	66.500.000
		<b>TOTALE CATEGORIA 8</b>	<b>66.500.000</b>
		<b>CATEGORIA 9 - POSTE CORRETTIVE E COMPENSATIVE DI ENTRATE CORRENTI</b>	
10901	67	Restituzioni e rimborsi diversi	384.000
10902	68	Spese correttive e compensative di entrate correnti	0
		<b>TOTALE CATEGORIA 9</b>	<b>384.000</b>
		<b>CATEGORIA 10 - SPESE NON CLASSIFICABILI IN ALTRE VOCI</b>	
11001	69	Spese per liti, arbitraggi, risarcimenti ed accessori	908.043
11002	70	Fondi di riserva per spese impreviste	0
11003	71	Oneri vari straordinari	0
11004	72	Spese per realizzo di entrate	0
11005	73	Somme connesse al finanziamento del MURST	0
		<b>TOTALE CATEGORIA 10</b>	<b>908.043</b>
		<b>TOTALE TITOLO I'</b>	<b>2.055.996.273</b>
		<b>TOTALE SPESE CORRENTI</b>	<b>2.055.996.273</b>




Per copia conforme  
all'originale in atti  
Milano, 10 GIU. 1996

BILANCI CONSUNTIVI

1988	1989	1990	1991	1992	1993	1994	1995
0	0	0	0	0	0	0	0
0	0	0	0	0	0	0	0
0	0	0	0	0	0	0	0
0	0	0	0	0	0	0	0
21.700.000	20.986.684	24.500.000	44.590.486	25.000.000	18.000.000	9.975.000	10.027.360
0	0	0	0	0	0	0	0
21.700.000	20.986.684	24.500.000	44.590.486	25.000.000	18.000.000	9.975.000	10.027.360
0.570.833	28.293.441	10.315.111	40.645.698	35.656.296	16.747.690	0	0
7.177.393	6.206.950	5.182.418	4.120.066	3.118.455	2.199.156	1.390.326	907.386
3.806.500	5.460.882	7.276.488	2.408.671	1.778.319	3.690.426	2.813.541	3.834.006
19.554.726	39.961.273	22.714.017	47.173.835	40.553.070	22.645.272	4.203.867	4.741.392
70.000.000	70.000.000	77.083.683	100.475.854	92.320.216	134.811.280	23.136.580	89.912.011
70.000.000	70.000.000	77.083.683	100.475.854	92.320.216	134.811.280	23.136.580	89.912.011
0	447.000	126.000	736.747	2.000	0	0	0
3.000.000	700.000	63	4.937.850	0	0	0	0
3.000.000	1.147.000	126.063	5.673.797	2.000	0	0	0
6.619.540	0	4.805.550	0	1.420.500	60.000.000	216.000.000	0
0	0	0	0	190.288.744	0	0	0
0	0	0	0	0	0	0	0
0	0	0	0	0	0	0	0
0	0	0	1.000.000.800	1.000.000.000	1.000.000.000	1.200.000.000	700.000.000
6.619.540	0	4.805.550	1.000.000.800	1.191.709.244	1.060.000.000	1.416.000.000	700.000.000
2.737.429.993	3.502.405.124	2.852.434.027	3.876.776.907	3.853.562.761	3.364.700.836	3.570.511.906	4.957.419.538
2.737.429.993	3.502.405.124	2.852.434.027	3.876.776.907	3.853.562.761	3.364.700.836	3.570.511.906	4.957.419.538

IL COLLABORATORE AMMINISTRATIVO

Codice	N.	CAPITOLO DENOMINAZIONE	1987
		<b>TITOLO II* - SPESE IN CONTO CAPITALE</b>	
		<b>CATEGORIA 11 - ACQUISIZIONE DI BENI DI USO DUREVOLE E OPERE IMMOBILIARI</b>	
21101	74	Ricost. ripristini e restor. immobili e opere immobiliari	641.318.942
21102	75	Spese per ricostruzioni in corso (nuove sezioni museali)	0
		<b>TOTALE CATEGORIA 11</b>	<b>641.318.942</b>
		<b>CATEGORIA 12 - ACQUISIZIONE DI IMMOBILIZZAZIONI TECNICHE</b>	
21201	78	Biblioteca tecnica	48.341.538
21202	79	Acquisto di impianti, attrezzature e macchinari	60.460.622
21203	80	Acquisto di impianti, attrezzature e macchinari per il Centro di Fisica	0
21204	81	Ripristini, trasformazioni e manutenzione straordinaria impianti, attrezzature e macchinari	403.164.933
21205	82	Acquisti di automezzi	0
21206	83	Grandi manutenzioni automezzi	0
21207	84	Acquisto di mobili e macchine d'ufficio	40.000.000
21208	85	Acquisto di modelli, cimeli e collezioni	5.000.000
21209	86	Acquisto di materiale per scorta di magazzino	0
		<b>TOTALE CATEGORIA 12</b>	<b>556.967.093</b>
		<b>CATEGORIA 13 - PARTECIPAZIONE E ACQUISTO DI VALORI MOBILIARI</b>	
21301	87	Acq. titoli emessi e garantiti dallo Stato ed assimilati a copert. indennita' di liquidazione	232.100.000
		<b>TOTALE CATEGORIA 13</b>	<b>232.100.000</b>
		<b>CATEGORIA 14 - CONCESSIONE DI CREDITI ED ANTICIPAZIONI</b>	
21401	91	Vers. su c.c.b. 140041 interet. al fido ind. di liquid. personale delle somme accert. a copert. indennita'	35.000.000
21402	92	Depositi e cauzione	0
21403	93	Versamenti presso la Tesoreria Statale	0
		<b>TOTALE CATEGORIA 14</b>	<b>35.000.000</b>
		<b>CATEGORIA 15 - INDENNITA' DI ANZIANITA' E SIMILARI AL PERSONALE CESSATO DAL SERVIZIO</b>	
21501	98	Indennita' di anzianita' e similari al personale cessato dal servizio	47.440.540
		<b>TOTALE CATEGORIA 15</b>	<b>47.440.540</b>
		<b>TOTALE TITOLO II*</b>	<b>1.512.826.575</b>




Per copia confermata  
all'originale in atti  
Milano, 10 GIU. 1987

BILANCI CONSUNTIVI							
1988	1989	1990	1991	1992	1993	1994	1995
182.755.007 0	128.299.423 0	0 0	0 0	0 30.000.000	0 15.000.000	0 0	0 0
182.755.007	128.299.423	0	0	30.000.000	15.000.000	0	0
49.707.271 58.383.831 0 20.000.000 0 0 0 0 0 0	49.881.284 47.102.500 0 14.446.600 0 48.000.000 0 0 0 0	52.625.081 68.934.050 0 31.868.200 0 69.000.000 0 0 0 0	46.486.028 8.273.046 0 12.345.077 0 62.137.465 0 0 0 0	50.326.730 7.621.888 0 0 0 60.092.982 0 0 0 0	38.446.239 0 0 13.416.500 0 7.140.000 0 0 0 0	38.719.500 32.110.775 0 0 0 2.182.085 0 0 0 0	3.218.271 3.837.290 0 10.000.000 0 17.000.000 0 0 0 0
128.091.102	159.430.384	222.427.331	129.241.616	118.041.600	59.002.739	73.012.360	34.055.561
0	354.045.500	295.352.500	0	86.260.830	0	0	300.000.000
0	354.045.500	295.352.500	0	86.260.830	0	0	300.000.000
0 0 0	100.000.000 0 0	100.000.000 0 0	312.679.173 0 0	70.000.000 0 0	1.111.869 0 0	0 0 0	0 0 0
0	100.000.000	100.000.000	312.679.173	70.000.000	1.111.869	0	0
11.471.573	81.591.046	101.288.533	548.279.536	11.040.298	42.057.877	30.957.817	137.290.872
11.471.573	81.591.046	101.288.533	548.279.536	11.040.298	42.057.877	30.957.817	137.290.872
322.317.682	823.366.353	719.068.364	990.200.325	315.342.728	117.172.485	103.970.177	471.346.433

IL COLLABORATORE AMMINISTRATIVO

Codice	N.	CAPITOLO DENOMINAZIONE	1987
		<b>TITOLO III* - ESTINZIONE DI MUTUI ED ANTICIPAZIONI</b>	
	99	CATEGORIA 16 - RIMBORSI DI MUTUI	0
		TOTALE CATEGORIA 16	0
	100	CATEGORIA 17 - RIMBORSI DI ANTICIPAZIONI PASSIVE	0
		TOTALE CATEGORIA 17	0
	101	CATEGORIA 18 - RIMBORSI DI OBBLIGAZIONI	0
		TOTALE CATEGORIA 18	0
	102	CATEGORIA 19 - RESTITUZIONI ALLE GESTIONI AUTONOME DI ANTICIPAZIONI	0
		TOTALE CATEGORIA 19	0
	103	CATEGORIA 20 - ESTINZIONE DEBITI DIVERSI	
32001	104	Restituzione depositi cauzionali a terzi	35.000.000
32002	105	Debiti diversi (verso INPS per rate quota capitale - capitalizzazione beneficio ex combattenti)	16.495.727
		TOTALE CATEGORIA 20	51.495.727
		TOTALE TITOLO III*	51.495.727
		<b>TITOLO IV* - PARTITE DI GIRO</b>	
		CATEGORIA 21 - SPESE AVENTI NATURA DI PARTITE DI GIRO	
42101	106	Ritenute erariali	244.642.400
42102	107	Ritenute previdenziali ed assistenziali	119.582.525
42103	108	Ritenute diverse	0
42104	109	Trasferimenti a favore di terzi	4.041.156
42105	110	Somme pagate per conto terzi	0
42106	111	Partite in conto sospesi	3.118.000
42107	112	Fondo cassa anticipato al cassiere	5.000.000
		TOTALE CATEGORIA 21	376.384.081
		TOTALE TITOLO IV*	376.384.081



Per copia conforme  
all'originale in atti  
Milano, 10 GIU. 1995

BILANCI CONSUNTIVI							
1988	1989	1990	1991	1992	1993	1994	1995
25.216.667	29.333.333	31.450.000	0	0	0	0	0
25.216.667	28.333.333	31.450.000	0	0	0	0	0
0	0	987.792.580	2.924.973.258	2.178.004.508	937.200.321	0	0
0	0	987.792.580	2.924.873.258	2.178.004.508	937.200.321	0	0
0	0	0	0	0	0	0	0
0	0	0	0	0	0	0	0
0	0	0	0	0	0	0	0
0	0	0	0	0	0	0	0
22.000.000	1.848.750	0	26.886.860	0	0	2.656.250	15.699.840
17.168.836	18.611.421	19.399.882	18.325.160	17.183.833	16.691.754	8.643.690	9.126.620
39.168.836	20.460.171	19.399.882	45.212.029	17.183.833	16.691.754	11.299.940	24.826.473
64.385.503	48.793.504	1.038.642.462	2.970.085.276	2.195.189.441	953.892.075	11.299.940	24.826.473
290.099.879	266.220.244	327.341.704	381.386.060	274.637.619	266.218.631	254.574.290	316.002.125
136.633.426	140.052.363	161.505.744	155.119.285	128.797.663	130.966.505	121.831.338	122.141.243
0	0	0	0	0	0	0	0
5.844.966	5.907.726	6.969.321	5.597.409	4.954.823	4.202.344	4.783.469	4.419.517
0	0	0	0	0	0	6.473.665	0
10.850.900	13.387.776	6.821.600	19.228.368	11.575.743	8.298.000	10.595.460	11.723.000
5.000.000	5.000.000	5.000.000	5.000.000	5.000.000	5.000.000	5.000.000	5.000.000
449.429.171	430.568.109	507.638.369	566.331.122	424.965.853	414.685.480	413.259.222	453.295.855
448.429.171	430.568.109	507.638.369	566.331.122	424.965.853	414.685.480	413.259.222	453.295.855

IL COLLABORATORE AMMINISTRATIVO

Codice	N.	CAPITOLO DENOMINAZIONE	1987
		<u>RIEPILOGO DEI TITOLI</u>	
		TITOLO I	2.055.996.273
		TITOLO II	1.512.826.575
		TITOLO III	51.485.727
		TITOLO IV	376.384.081
		<u>TOTALE DELLE SPESE</u>	<u>3.996.692.656</u>




Per copia conforme  
all'originale in a  
Milano, 10 GIU. 19



BILANCI CONSUNTIVI

1988	1989	1990	1991	1992	1993	1994	1995
2.737.429.993	3.502.405.124	2.852.434.027	3.876.776.907	3.853.562.761	3.364.700.836	3.570.511.906	4.957.419.538
322.317.682	823.366.353	719.068.364	990.200.325	315.342.728	117.172.485	103.970.177	471.346.433
64.385.503	48.793.504	1.038.642.462	2.970.085.276	2.195.188.441	953.892.075	11.299.940	24.826.473
448.429.171	430.568.109	507.638.369	566.331.122	424.965.859	414.685.480	413.259.222	459.285.885
3.572.562.349	4.805.133.090	5.117.783.222	6.403.393.630	6.789.059.789	4.850.450.876	4.099.041.245	5.912.878.329

IL COLLABORATORE AMMINISTRATIVO



na  
ti  
96

