

SENATO DELLA REPUBBLICA

————— XIV LEGISLATURA —————

N. 3614
TAB. 13
Annesso 23

DISEGNO DI LEGGE

presentato dal Ministro dell'economia e delle finanze
(TREMONTI)

COMUNICATO ALLA PRESIDENZA IL 30 SETTEMBRE 2005

Bilancio di previsione dello Stato per l'anno finanziario 2006
e bilancio pluriennale per il triennio 2006-2008

TABELLA n. 13

Stato di previsione del Ministero delle politiche agricole e forestali
per l'anno finanziario 2006

ANNESSO N. 23

CONTO CONSUNTIVO

ISTITUTO SPERIMENTALE PER L'ORTICOLTURA – SALERNO

ESERCIZIO FINANZIARIO 2004

TABELLA N. 13

**Stato di previsione del Ministero delle politiche agricole e forestali
per l'anno finanziario 2006**

ANNESSO N. 23

CONTO CONSUNTIVO

ISTITUTO SPERIMENTALE PER L'ORTICOLTURA – SALERNO


ESERCIZIO FINANZIARIO 2004

SITUAZIONE AMMINISTRATIVA

	GESTIONE		
	RESIDUI	COMPETENZA	TOTALE
FONDO DI CASSA AL 1 GENNAIO			686.684,57
RISCOSSIONI	530.198,63	1.871.041,26	2.401.239,89
PAGAMENTI	379.695,08	2.447.507,67	2.827.202,75
FONDO CASSA AL 31 DICEMBRE			260.721,71
PAGAMENTI per azioni esecutive non regolarizzate al 31 dicembre			0,00
DIFFERENZA			260.721,71
RESIDUI ATTIVI	1.220.799,36	1.279.083,05	2.499.882,41
RESIDUI PASSIVI	104.494,89	350.255,01	454.749,90
DIFFERENZA			2.045.132,51
AVANZO (+) o DISAVANZO (-)			2.305.854,22
Risultato di amministrazione			
- Fondi vincolati			216.339,84
- Fondi per finanziamento spese in conto capitale			0,00
- Fondi di ammortamento			0,00
- Fondi non vincolati			0,00

28 LUG 2005


....., li

IL SEGRETARIO


IL RESPONSABILE DEL SERVIZIO FINANZIARIO


IL RAPPRESENTANTE LEGALE





IL DIRETTORE
Prof. Mario AMENDUNI

TABELLA DI COMPOSIZIONE DELL'AVANZO DI AMMINISTRAZIONE ACCERTATO AL 31/12/2004

Codice	Importo	Descrizione
0	€ 167.001,13	Gestione ordinaria e attività di ricerca - Sede € 35.553,71 - Montanaso L. € 64.619,48 - Ascoli P. € 66.827,94
51	€ 5.416,66	Convenzione Metapontum Agrobios scadenza 2004 - Sezione Montanaso Lombardo
79	€ 2.189,18	Sicurezza Legge 62/6/94; Sede € 387,54 - Ascoli P. € 1.801,64
167	€ 55.961,92	Convenzione Progetto CEE Melanzana - Sezione Montanaso Lombardo
213	€ 1.338,53	Convenzione Regione Lombardia "Biodiversità" - Sezione Montanaso Lombardo
399	€ 230.441,53	Progetto MIUR-MIPAF-Germoplasma - Montanaso L. € 216.264,31 - Ascoli P. € 14.177,22
6001	€ 9.664,99	Progetto PROMAR - - Ascoli Piceno
6002	€ 1.962,75	Convenzione CRPV - Sezione Montanaso Lombardo
6003	€ 606,92	Convenzione CLAUSE - Sezione Ascoli Piceno
6004	€ 546,67	Convenzione HYBRID KaD2 - Sezione Montanaso Lombardo
6012	€ 1.000,00	Convenzione Regione Piemonte 2002 - Sezione Montanaso Lombardo
6013	€ 49.336,19	Progetto FIRB-MIUR CEE - Sezione Montanaso Lombardo
6019	€ 56.378,69	Convenzione CEE-Usò dell'azoto in orticoltura - Sede Pontecagnano
6022	€ 41,53	Convenzione Regione Marche - Sezione Ascoli Piceno
6024	€ 3.944,98	Contributo Progetto CARISAP - Sezione Ascoli Piceno
6026	€ 12.088,48	Convenzione Regione Piemonte 2003 - Sezione Montanaso Lombardo
6027	€ 8.410,76	Convenzione Regione Lombardia- SOL 3 - Montanaso Lombardo
6028	€ 8.293,43	Convenzione CRPV 2003 - Sezione Montanaso Lombardo
6030	€ 41,37	Convenzione ASSAM 2003 - Sezione Ascoli Piceno
6031	€ 111,16	Convenzione Metapontum Agrobios 2003 - Sezione Ascoli Piceno
6032	€ 697,57	Convenzione HYBRID KaD2 anno 2003 - Montanaso Lombardo
6034	€ 891,88	Convenzione Comune di Pertosa - Carciofo Bianco - Sede Pontecagnano
6035	€ 6.265,95	Convenzione Regione Campania-Concimazione e taratura agronomica - Sede Pontecagnano
6037	€ 8.226,68	Convenzione CLAUSE 2003-quinquennale - Sezione Ascoli Piceno
6038	€ 14,23	Convenzione Istituto Tecnico Mazzocchi 2003 - Sezione Ascoli Piceno
6039	€ 932,19	Convenzione Veneto Agricoltura 2003 - Sezione Montanaso Lombardo
6040	€ 1.342,51	Convenzione ARSSA Abruzzo - Sezione Ascoli Piceno
6043	€ 12.362,02	Convenzione ARSSA Abruzzo 2004 - Sezione Ascoli Piceno
6044	€ 4.094,22	Convenzione ASSA Marche - Sezione Ascoli Piceno
6045	€ 3.880,20	Convenzione Hybrid KaD2 - Sezione Montanaso L. € 2.582,29 - Ascoli P. € 1.297,91
6046	€ 6.419,20	Convenzione CARISAP 2004 - Sezione Ascoli Piceno
6047	€ 1.616,32	Convenzione ISI Sementi per allestimento campi catalogo - Sezione Ascoli Piceno
6048	€ 12.500,01	Comune S. Lorenzo in Campo/Cipolla di Suasa - Sezione Montanaso Lombardo
6050	€ 345.443,30	Borse di studio e assegni di ricerca: DM 625/7304/03
6051	€ 6.681,43	Progetto DETASF - Sede Pontecagnano
6052	€ 71.206,65	Convenzione MIUR/MIPAF per progetto su "Produzioni orticole del Fucino" DM 505/730303 - Sede Pontecagnano
6053	€ 4.942,79	Convenzione Bejo Zaden - Sezione Montanaso Lombardo
6054	€ 419.428,51	Contributo MIPAF Progetto "Agricoltura Biologica" - Sezione Montanaso Lombardo
6055	€ 9.559,04	Convenzione Convase 2004 - Sezione Montanaso L. € 4.893,86 - Ascoli P. € 4.665,18
6056	€ 109.219,65	Contributo MIPAF Progetto "Agronotech" - Sezione Montanaso Lombardo
6057	€ 6.654,44	Convenzione Regione Campania su "Pomodoro ciliegino" 2004 - Sede Pontecagnano
6058	€ 4.597,48	Convenzione Comune di Pertosa su Carciofo Bianco - Sede Pontecagnano
6059	€ 1.825,00	Convenzione ISI Sementi per selezione assistita con marcatori molecolari - Sezione Ascoli Piceno

6060	€	9.308,95	Convenzione Clause Sementi 2004 - Sede Pontecagnano € 1.350,00 - Sezione Ascoli P. € 7.958,95
6061	€	2.800,00	Convenzione Syngenta - Sezione Ascoli Piceno
6062	€	2.470,00	Convenzione BASF AGRO 2004 - Sezione Ascoli Piceno
6064	€	214.838,66	Convenzione Regione Lombardia SOL 4 - Sezione Montanaso Lombardo
6065	€	374,84	Convenzione Regione Marche 2004 - Sezione Ascoli Piceno
6066	€	10.000,00	Convenzione Veneto Agricoltura 2004 - Sezione Montanaso Lombardo
6067	€	17.716,62	Convenzione API /Regione Sicilia - Sezione Montanaso Lombardo
6068	€	9.974,00	Convenzione Regione Lombardia/APOL - Sezione Montanaso Lombardo
6069	€	1.200,00	Convenzione Regione Lombardia/Orticoltura biologica - Sezione Montanaso Lombardo
6070	€	87.203,75	Convenzione Università di Portici Progetto Risorse Genetiche - Sede Pontecagnano € 20.405,13 - Montanaso L. € 58.798,62
6071	€	57.206,45	Convenzione MIPAF-Risorse Genetiche - Sede € 16.616,45 - Montanaso L. € 21.780,00 - Ascoli P. € 18.810,00
6072	€	22.842,97	Convenzione I.V.T.P.A. - Sezione Ascoli Piceno
	€	168.262,73	Fondo vincolato T.F.R.
	€	48.077,11	Fondo vincolato Decreto 29/11/2002

6

RELAZIONE AMMINISTRATIVA
AL BILANCIO CONSUNTIVO 2004

Le entrate dell'Ente continuano a pervenire dal Ministero per le Politiche Agricole e da Enti Pubblici e Privati : esse consentono di perfezionare alcune linee di ricerca che contribuiscono a raggiungere una situazione soddisfacente ai fini istituzionali.

Passando all'analisi del Conto Consuntivo per l'anno finanziario 2004, premettendo che tutta la gestione è impegnata alla più stretta economicità, si rileva, per quanto concerne l'entrata, che il Ministero per le Politiche Agricole ha assegnato un contributo di funzionamento pari a € 701.256,09.

Sono stati, infine, concessi contributi dai sottoelencati Enti Pubblici e Privati e il Ministero ha autorizzato la loro utilizzazione per € 2.127.941,46 come appresso descritto:

€	2.127.941,46	come appresso descritto:
€	345.443,30	Contributo MiPAF per Borse di Studio ed Assegni di ricerca DM 625/7304/03.
€	40.677,12	Contributo MiPAF per acquisto attrezzature e smantellamento tettoia SOP Ascoli Piceno
€	9.088,20	Contributo MiPAF per acquisto attrezzature Sede Pontecagnano
€	690.000,00	Contributo MiPAF per programma Agricoltura Biologica ed ecocompatibile
€	111.870,00	Contributo MiPAF per programma Agronanotech 2004
€	59.400,00	Contributo MiPAF per programma Risorse Genetiche Vegetali (Biodiversita')
€	124.724,34	Contributo MiUR-MiPAF per programma Fucino
€	25.000,00	Contributo Regione Sicilia - Progetto API 2004
€	40.000,00	Contributo Regione Campania per programma Ciliegino 2004
€	4.500,00	Contributo ASSAM II° anno
€	5.164,57	Contributo HYBRID KaD2 IV° anno
€	87.700,00	Contributo CARISAP III° anno
€	10.095,85	Contributo Comune di Pertosa - Progetto Carciofo Bianco 2004
€	268.941,84	Contributo Regione Lombardia per programma SOL 4
€	87.203,75	Contributo Università' di Portici - Progetto Risorse Genetiche III° anno;
€	52.988,48	Contributo Regione Marche 2004
€	12.500,00	Contributo ARSSA ABRUZZO 2004
€	10.000,00	Contributo Veneto Agricoltura 2004
€	9.974,00	Contributo Regione Lombardia per programma APOL 2004
€	1.200,00	Contributo Regione Lombardia per programma Oriticoltura Biologica 2004
€	12.500,01	Contributo S.Lorenzo in Campo 2003-2005
€	10.000,00	Contributo Provincia di Salerno 2004
€	1.750,00	Contributo ISI Sementi 2004
€	24.200,00	Contributo DETASF 2004
€	5.000,00	Contributo BEJO ZADEN anno 2004
€	10.000,00	Contributo CONVASE 2004
€	2.500,00	Contributo ISI Sementi per programma di selezione assistita su pomodoro
€	10.700,00	Contributo CLAUSE Sementi anno 2004

€ 3.000,00 Contributo SYGENTA 2004
 € 2.500,00 Contributo BASF AGRO 2004
 € 24.000,00 Contributo IVPTA 2004-2005
 € 25.320,00 Contributo CARISAP per acquisto attrezzature.

E' da porre in evidenza che alle predette disponibilità debesi aggiungere l'avanzo di amministrazione accertato alla fine dell'anno finanziario 2003 pari a € 1.957.312,92.

Le risultanze del conto consuntivo 2004 si chiudono con un avanzo di amministrazione di € 2.305.854,22.

RENDICONTO FINANZIARIO

Dal rendiconto finanziario emergono i seguenti dati in termini di competenze e di cassa:

<u>ENTRATE</u>	Competenza	Cassa
Tit. II Entrate derivanti da trasferimenti correnti	€ 2.762.621,63	€ 2.047.325,88
Tit. III Entrate diverse	€ 55.871,92	€ 63.375,78
Tit. IV Entrate per alienazione beni patrimoniali e riscossione crediti	€ 7.078,33	€ 11.578,33
Tit. V Entrate derivanti da trasferimenti in conto capitale	€ 65.997,12	€ 32.481,43
Tit. VI Accensione di prestiti	€ /	€ /
Tit. VII Partite di giro	€ 258.555,31	€ 246.478,47
TOTALE ENTRATE	€ 3.150.124,31	€ 2.401.239,89
DISAVANZO DI CASSA DELL'ESERCIZIO	€ /	€ 425.962,86
TOTALE A PAREGGIO	€ 3.150.124,31	€ 2.827.202,75

<u>USCITE</u>	Competenza	Cassa
Tit. I Spese correnti	€ 2.373.649,23	€ 2.255.433,22
Tit. II Spese in conto capitale	€ 165.558,14	€ 157.839,80
Tit. III Estinzione di mutui ed anticipazioni	€ /	€ /
Tit. IV Partite di giro	€ 258.555,31	€ 413.929,73
TOTALE USCITE	€ 2.797.762,68	€ 2.827.202,75
AVANZO FINANZIARIO	€ 352.361,63	€ /
TOTALE A PAREGGIO	€ 3.150.124,31	€ 2.827.202,75

Gli incassi, pertanto, si sono appalesati inferiori ai pagamenti per un importo di € 425.962,86 che è stato sottratto all'avanzo iniziale di cassa pari a € 686.684,57 per cui si giunge ad una disponibilità di cassa alla fine dell'esercizio di € 260.721,71 importo che trova riscontro con il saldo contabile comunicato dalla Banca d'Italia.

E' da porre in evidenza che in sede di redazione del Bilancio consuntivo 2004 sono stati effettuati le seguenti variazioni:

Avanzo di cassa all'1.01.2004	€	686.684,57
<u>Riscossioni</u>		
In C/Residui	€	530.198,63
In C/Competenze	€	1.871.041,26
<u>Pagamenti</u>		
In C/Residui	€	379.695,08
In C/Competenze	€	2.447.507,67
CONSISTENZA DI CASSA ALLA FINE DELL'ESERCIZIO		
<u>Residui attivi da riscuotere</u>		
Anni precedenti	€	1.220.799,36
Anno 2004	€	1.279.083,05
<u>Residui passivi da pagare</u>		
Anni precedenti	€	104.494,89
Anno 2004	€	350.244,01
	€	454.749,90
	€	2.305.854,22

AVANZO DI AMMINISTRAZIONE 2004

In merito all'avanzo di amministrazione devesi porre in evidenza che esso è scaturito dalla circolare Mi.P.A.F. n. 60, prot. 130039 del 13/10/1990 la quale raccomandava che tutti i fondi riguardanti progetti, programmi finalizzati, contabilità speciali e somme non impegnate dovessero affluire nell'avanzo di amministrazione per essere reiscritte ai corrispondenti capitoli di competenze negli esercizi successivi fino al loro completo utilizzo.

L'avanzo effettivo dell'Ente non è di € 2.305.854,22 ma € 2.089.514,38 in quanto la differenza di € 216.339,84 si riferisce per € 168.262,73 alla quota T.F.R. risultante alla fine dell'anno finanziario 2004 e da € 48.077,11 al fondo vincolato Decreto 29.11.2002.

L'avanzo di amministrazione di € 2.089.514,38 quindi, è scaturito dai seguenti programmi, progetti e gestioni ordinarie per come segue:

Codice	Importo	Descrizione
0	€ 167.001,13	Gestione ordinaria e attività di ricerca - Sede € 35.553,71-Montanaso L. € 64.619,48-Ascoli P. € 66.827,94
51	€ 5.416,66	Convenzione Metapontum Agrobios scadenza 2004 - Sezione Montanaso Lombardo
79	€ 2.189,18	Sicurezza Legge 626/94: Sede € 387,54 - Ascoli P. € 1.801,64
167	€ 55.961,92	Convenzione Progetto CEE Melanzana - Sezione Montanaso Lombardo
213	€ 1.338,53	Convenzione Regione Lombardia "Biodiversità" - Sezione Montanaso Lombardo
399	€ 230.441,53	Progetto MIUR-MiPAF-Gemoplasmia - Montanaso L. € 216.264,31 - Ascoli P. € 14.177,22
6001	€ 9.664,99	Progetto PROMAR - - Ascoli Piceno
6002	€ 1.962,75	Convenzione CRPV - Sezione Montanaso Lombardo
6003	€ 606,92	Convenzione CLAUSE - Sezione Ascoli Piceno
6004	€ 546,67	Convenzione HYBRID Kad2 - Sezione Montanaso Lombardo
6012	€ 1.000,00	Convenzione Regione Piemonte 2002 - Sezione Montanaso Lombardo
6013	€ 49.336,19	Progetto FIRB-MIUR CEE - Sezione Montanaso Lombardo
6019	€ 56.378,69	Convenzione CEE-Useo dell'azoto in orticoltura - Sede Pontecagnano
6022	€ 41,53	Convenzione Regione Marche - Sezione Ascoli Piceno
6024	€ 3.944,98	Contributo Progetto CARISAP - Sezione Ascoli Piceno

6026	€ 12.088,48	Convenzione Regione Piemonte 2003 - Sezione Montanaso Lombardo
6027	€ 8.410,76	Convenzione Regione Lombardia- SOL 3 - Montanaso Lombardo
6028	€ 8.293,43	Convenzione CRPV 2003 - Sezione Montanaso Lombardo
6030	€ 41,37	Convenzione ASSAM 2003 - Sezione Ascoli Piceno
6031	€ 111,16	Convenzione Metapontum Agrobios 2003 - Sezione Ascoli Piceno
6032	€ 697,57	Convenzione HYBRID KaD2 anno 2003 - Montanaso Lombardo
6034	€ 891,88	Convenzione Comune di Pertosa - Carciofo Bianco - Sede Pontecagnano
6035	€ 6.265,95	Convenzione Regione Campania-Concimazione e taratura agronomica - Sede Pontecagnano
6037	€ 8.226,68	Convenzione CLAUSE 2003-quinquennale - Sezione Ascoli Piceno
6038	€ 14,23	Convenzione Istituto Tecnico Mazzocchi 2003 - Sezione Ascoli Piceno
6039	€ 932,19	Convenzione Veneto Agricoltura 2003 - Sezione Montanaso Lombardo
6040	€ 1.342,51	Convenzione ARSSA Abruzzo - Sezione Ascoli Piceno
6043	€ 12.362,02	Convenzione ARSSA Abruzzo 2004 - Sezione Ascoli Piceno
6044	€ 4.094,22	Convenzione ASSA Marche - Sezione Ascoli Piceno
6045	€ 3.880,20	Convenzione Hybrid KaD2 - Sezione Montanaso L. € 2.582,29 - Ascoli P. € 1.297,91
6046	€ 6.419,20	Convenzione CARISAP 2004 - Sezione Ascoli Piceno
6047	€ 1.616,32	Convenzione ISI Sementi per allestimento campi catalogo - Sezione Ascoli Piceno
6048	€ 12.500,01	Comune S. Lorenzo in Campo/Cipolla di Suasa - Sezione Montanaso Lombardo
6050	€ 345.443,30	Borse di studio e assegni di ricerca: DM 62577304/03
6051	€ 6.681,43	Progetto DETASF - Sede Pontecagnano
6052	€ 71.206,65	Convenzione MIUR/MIPAF per progetto su "Produzioni orticole del Fucino" DM 5057730303 -Sede Pontecagnano
6053	€ 4.942,79	Convenzione Bejo Zaden - Sezione Montanaso Lombardo
6054	€ 419.428,51	Contributo MiPAF Progetto "Agricoltura Biologica" - Sezione Montanaso Lombardo
6055	€ 9.559,04	Convenzione Corvase 2004 - Sezione Montanaso L. € 4.893,86 - Ascoli P. € 4.665,18
6056	€ 109.219,65	Contributo MiPAF Progetto "Agronotech" - Sezione Montanaso Lombardo
6057	€ 6.654,44	Convenzione Regione Campania su "Pomodoro ciliegino" 2004 - Sede Pontecagnano
6058	€ 4.597,48	Convenzione Comune di Pertosa su Carciofo Bianco - Sede Pontecagnano
6059	€ 1.825,00	Convenzione ISI Sementi per selezione assistita con marcatori molecolari - Sezione Ascoli Piceno
6060	€ 9.308,95	Convenzione Clause Sementi 2004 - Sede Pontecagnano € 1.350,00 - Sezione Ascoli P. € 7.958,95
6061	€ 2.800,00	Convenzione Syngenta - Sezione Ascoli Piceno
6062	€ 2.470,00	Convenzione BASF AGRO 2004 - Sezione Ascoli Piceno
6064	€ 214.838,66	Convenzione Regione Lombardia SOL 4 - Sezione Montanaso Lombardo
6065	€ 374,84	Convenzione Regione Marche 2004 - Sezione Ascoli Piceno
6066	€ 10.000,00	Convenzione Veneto Agricoltura 2004 - Sezione Montanaso Lombardo
6067	€ 17.716,62	Convenzione API/Regione Sicilia - Sezione Montanaso Lombardo
6068	€ 9.974,00	Convenzione Regione Lombardia/APOL - Sezione Montanaso Lombardo
6069	€ 1.200,00	Convenzione Regione Lombardia/Orticoltura biologica - Sezione Montanaso Lombardo
6070	€ 87.203,75	Convenzione Università di Portici Progetto Risorse Genetiche - Sede Pontecagnano € 20.405,13 - Montanaso L. € 58.798,62
6071	€ 57.206,45	Convenzione MIPAF-Risorse Genetiche - Sede € 16.616,45 - Montanaso L. € 21.780,00 - Ascoli P. € 18.810,00
6072	€ 22.842,97	Convenzione I.V.T.P.A. - Sezione Ascoli Piceno

In sede di redazione del Bilancio di Previsione 2005 è stata distribuita, come avanzo di amministrazione, la somma di € 2.112.673,63 mentre la cifra risultante dal Conto Consuntivo 2004 è di € 2.089.514,38 quindi deve essere diramata, nel Bilancio Preventivo 2005, la somma di € 23.159,25.

Residui passivi - situazione all'inizio del 2004

- per gestioni ordinarie	€ 435.068,26	
- per gestioni speciali	€ 49.121,71	€ 484.189,97

Variazioni per più esatte determinazioni

- per gestioni speciali	-€ /	-€ /
- per gestioni ordinarie	-€ /	-€ /

Pagamenti effettuati

- per gestioni ordinarie	€ 335.512,06	
- per gestioni speciali	€ 44.183,02	€ 379.695,08
		€ 104.494,89

Rimasti da pagare

di cui € 99.556,20 per gestioni ordinarie		
e € 4.938,69 per gestioni speciali		

a tale somma si aggiungono i residui passivi sulle spese di competenza del 2004

- gestioni ordinaria	€ 180.987,12	
- gestioni speciale	€ 169.267,89	€ 350.255,01
		€ 454.749,90

Residui passivi al 31/12/2004

SITUAZIONE PATRIMONIALE

Con circolare n. 16 del 29/01/1990 il Mi.P.A. ha indicato i criteri di massima da applicarsi negli ammortamenti dei beni patrimoniali.

Ciò premesso, si è ritenuto di procedere all'ammortamento dei beni inventariati e nella misura a fianco indicato:

Categoria beni	Importo inventariato	Percentuale	ammortamento
1) Edifici	€ 4.572.551,45	3%	€ 137.176,54
2) Macchine agricole	€ 256.114,61	9%	€ 23.050,31
3) Mobili	€ 304.184,10	12%	€ 36.502,09
4) Computer	€ 212.632,06	20%	€ 42.526,41
5) Automezzi	€ 150.302,00	25%	€ 37.575,50
6) Serre	€ 202.642,53	10%	€ 20.264,25
7) Attrezzature tecniche	€ 2.244.969,34	12,5%	€ 280.621,17
		Totale	€ 577.716,27

Pertanto, la consistenza patrimoniale al 1° gennaio 2004 era di € 2.802.580,28 alla chiusura dell'anno finanziario 2004 ammonita a € 2.707.992,72 con un decremento di € 94.587,56 determinato dalla differenza delle attività e passività rilevate nella situazione patrimoniale.

Tale decremento deriva dalle seguenti variazioni:

ATTIVITA'		
<u>Variazioni in aumento</u>		
- beni immobili	€ /	
- beni mobili	€ 148.455,14	
- riscossioni	€ 2.401.239,89	
- residui attivi	€ 1.279.083,05	€ 3.828.778,08
<u>Variazioni in diminuzione</u>		
- beni immobili Cat. I°	€ /	
- beni mobili Cat. II°	€ /	
- pagamenti	€ 2.827.202,75	
- residui attivi	€ 530.198,63	
- residui attivi	€ 3.820,33	€ 3.361.221,71
		+ € 467.556,37
PASSIVITA'		
<u>Variazione in aumento</u>		
- residui passivi	€ 350.255,01	
- fondo ammortamento	€ 577.716,27	
- fondo ind. anzianità	€ 13.867,73	- € 941.839,01
		- € 474.282,64
<u>Variazione in diminuzione</u>		
- residui passivi	€ 379.695,08	+ € 379.695,08
- residui passivi	€ /	€ 94.587,56
		Decremento patrimoniale
Il patrimonio dell'Istituto risulta, alla fine dell'anno finanziario 2004 così costituito:		
ATTIVITA'		
- beni immobili	€ 4.959.661,40	
- beni mobili	€ 3.680.428,71	
- depositi cauzionali	€ 361,52	
- residui attivi	€ 2.499.882,41	
- avanzo di cassa	€ 260.721,71	€ 11.401.055,75
PASSIVITA'		
- residui passivi	€ 454.749,90	

- fondo ammortamento	€ 8.070.050,40	
- depositi cauzionali	€ 168.262,73	- € 8.693.063,03
		€ 2.707.992,72
		=====
Consistenza netta		€ 3.531.973,57

Le variazioni avvenute nei beni mobili sono state debitamente registrate negli appositi registri inventari che attestano la seguente consistenza alla fine dell'anno 2004:

Consistenza al 1° gennaio 2004

I° Categoria: Mobili, arredi, macchine ufficio, automezzi	€ 40.819,04	
II° Categoria: Libri e pubblicazioni	€ 31.314,08	

III° Categoria: Macchine, strumenti scientifici e attrezzature tecniche, attrezzi agricoli e oggetti diversi per le Aziende Agrarie.

€ 84.080,70 € 156.213,82

Variazioni in diminuzioni avvenute nell'anno 2004

I° Categoria: Mobili, arredi, macchine ufficio, automezzi

II° Categoria: Libri e pubblicazioni

III° Categoria: Macchine, strumenti scientifici e attrezzature tecniche, attrezzi agricole e oggetti diversi per le Aziende Agrarie

€ / /

€ / /

€ 7.758,68 € 7.758,68

€ 3.680.428,71

Consistenza al 31/12/2004

IL DIRETTORE
(Prof. Mario AMENDUNI)

Mario Amenduni

OGGETTO: DETERMINAZIONE DIRETTORIALE n. 49 del 28/07/2005

Conto Consuntivo anno 2004

Il Prof. Mario AMENDUNI, Nominato Direttore Temporaneo dell'ISPORT ai sensi dell'art. 24 c.3 del Regolamento di Organizzazione, con delibera del Consiglio di Amministrazione del CRA del 3/11/2004

VISTO il D. Lgs/vo 29/10/1999, n. 454;

VISTO il Decreto Interministeriale del 05/03/2004 di "Approvazione dello Statuto del Consiglio per la Ricerca e Sperimentazione in Agricoltura;

VISTI i Decreti Interministeriali del 01/10/2004 con cui sono stati approvati il "Regolamento di organizzazione e funzionamento" ed il "Regolamento di amministrazione e contabilità" del suddetto Ente;

VISTO l'art. 6, punto 5 del Disciplinare per la fase transitoria;

VISTO il D. Lgs/vo 06/09/2001, n. 368;

VISTA la nota del C.R.A. prot. n. **8610 del 06.07.05**

VISTO l'art. 11 del D.P.R. 696/1979;

RILEVATO che il Conto Consuntivo anno 2004 si chiude con un avanzo di amministrazione di € 2.305.854,22 di cui € 168.262,73 si riferisce alla quota T.F.R. risultante alla fine dell'anno finanziario 2004 ed € 48.077,11 al fondo vincolato, giusto decreto 29/11/2002;

PRESO ATTO del rendiconto finanziario, della situazione patrimoniale e del conto economico predisposto dall'Ufficio del Funzionario di Amministrazione, per l'esercizio 2004;

SENTITO il Funzionario di Amministrazione

ASSUME LA DETERMINAZIONE

DI APPROVARE il Conto Consuntivo, relativo all'anno 2004 per come segue:

Avanzo di cassa all'1/01/2004		686.684,57
<u>Riscossioni</u>		
In c/residui	530.198,63	
In c/competenze	<u>1.871.041,26</u>	2.401.239,89
<u>Pagamenti</u>		
In c/residui	379.695,08	
In c/competenze	<u>2.447.507,67</u>	<u>2.827.202,75</u>
CONSISTENZA DI CASSA ALLA FINE DELL'ESERCIZIO		260.721,71
<u>Residui attivi da riscuotere</u>		
Anni precedenti	1.220.799,36	
Anno 2004	<u>1.279.083,05</u>	<u>2.499.882,41</u>
<u>Residui passivi da pagare</u>		
Anni precedenti	104.494,89	
Anno 2004	<u>350.255,01</u>	<u>454.749,90</u>
AVANZO DI AMMINISTRAZIONE 2004		2.305.854,22
		=====

La consistenza patrimoniale al 1° gennaio 2004 era di € 2.802.580,28 mentre alla chiusura dell'anno ammontava ad € 94.587,56 con un decremento di € 2.707.992,72 determinato dalla differenza delle attività e passività rilevate nella situazione patrimoniale (+ 467.556,37 - 562.143,93).


	Competenza	Cassa
ENTRATE		
Titolo I	Entrate Contributive	/
Titolo II	Entrate derivanti da trasferimenti correnti	2.762.621,63
Titolo III	Altre entrate	55.871,92
Titolo IV	Entrate alienazione beni patrimoniali risc.cred.	7.078,33
Titolo V	Entrate derivanti da trasferimenti di capitale	65.997,12
Titolo VI	Accensione prestiti	/
Titolo VII	Partite di giro	<u>258.555,31</u>
	TOTALE ENTRATE	3.150.124,31
	DISAVANZO SI CASSA DELL'ESERCIZIO	/
	TOTALE A PAREGGIO	3.150.124,31
		2.047.325,88
		63.375,78
		11.578,33
		32.481,43
		246.478,47
		2.401.239,89
		425.962,86
		2.827.202,75
USCITE		
Titolo I	Spese correnti	2.373.649,23
Titolo II	Spese in conto capitale	165.558,14
Titolo III	Estinzione di mutui ed anticipazioni	/
Titolo IV	Partite di giro	<u>258.555,31</u>
	TOTALE USCITE	2.797.762,68
	AVANZO FINANZIARIO	352.361,63
	TOTALE A PAREGGIO	3.150.124,31
		2.255.433,22
		157.839,80
		413.929,73
		2.827.202,75
		2.827.202,75

Alla fine dell'anno finanziario 2004, il patrimonio dell'Istituto risulta così costituito

ATTIVITA'		
	Beni immobili	4.959.661,40
	Beni mobili	3.680.428,71
	Depositi-cauzionali	361,52
	Residui attivi	2.499.882,41
	Avanzo di cassa	<u>260.721,71</u>
	TOTALE ATTIVITA'	11.401.055,75
PASSIVITA'		
	Residui passivi	454.749,90
	Fondo ammortamento	8.070.050,40
	Depositi cauzionali	<u>168.262,73</u>
	TOTALE PASSIVITA'	8.693.063,03
	CONSISTENZA NETTA	2.707.992,72

LA PRESENTE DETERMINAZIONE VIENE INOLTRATA AL C.R.A., UNITAMENTE AL CONSUNTIVO 2004, PER IL SEGUITO DI COMPETENZA.

PER IL FUNZIONARIO DI AMM/NE




Prof. Mario AMENDUNI



OGGETTO: DETERMINAZIONE DIRETTORIALE n. 48 del 28/07/2005

Variazioni ai residui attivi e passivi anno 2004

Il Prof. Mario AMENDUNI, Nominato Direttore Temporaneo dell'ISPORT ai sensi dell'art. 24 c. 3 del Regolamento di Organizzazione, con delibera del Consiglio di Amministrazione del CRA del 3/11/2004

VISTO il D. Lgs/vo 29/10/1999, n. 454;

VISTO il Decreto Interministeriale del 05/03/2004 di "Approvazione dello Statuto del Consiglio per la Ricerca e Sperimentazione in Agricoltura;

VISTI i Decreti Interministeriali del 01/10/2004 con cui sono stati approvati il "Regolamento di organizzazione e funzionamento" ed il "Regolamento di amministrazione e contabilità" del suddetto Ente;

VISTO l'art. 6, punto 5 del Disciplinare per la fase transitoria;

VISTO il D. Lgs/vo 06/09/2001, n. 368;

VISTA la nota del C.R.A. prot. n. **8610 del 06.07.05**

VISTO l'art. 11 del D.P.R. 696/1979;

ASSUME LA DETERMINAZIONE

DI APPROVARE LE VARIAZIONI APPORTATE AI RESIDUI ATTIVI E PASSIVI NEL CORSO DELL'ANNO 2004

RESIDUI ATTIVI

- 2.131,61	Cod. 2 04 001 6027	Contributo Regione Lombardia "SOL 3" anno 2003 Importo non speso e non rendicontato
- 3.444,02	Cod. 2 03 002 6025	Contributo P.F. Carciofo - 2° anno Importo non speso e non rendicontato
- 1.935,66	Cod. 2 04 001 6042	Contributo Regione Campania "Compost" - 2° anno Importo non speso e non rendicontato
- 1.373,22	Cod. 2 06 001 6018	Università Portici: "Risorse genetiche" 2° anno Importo non speso e non rendicontato
- 1.078,65	Cod. 5 16 001 6033	Contributo Regione Campania "Disciplinari Produzione" Importo rendicontato ma non liquidato
- 107,17	Così suddivisi:	I sottoelencati importi sono stati eliminati per maggiori accertamenti e per spese bancarie
	0,01	Cod. 2 06 001 0231
	43,00	Cod. 2 06 001 0033
	53,46	Cod. 2 04 001 6014
	3,50	Cod. 2 04 001 6039
	7,20	Cod. 2 04 001 6040

Variazioni in meno:


25.780,38 Incassati erroneamente al cap. 485

Variazioni in più:

25.780,38 Incassati al cap. 485 e di competenza del cap. 443
6.250,00 Regione Lombardia: maggiore accertamento

LA PRESENTE DETERMINAZIONE VIENE INOLTATA AL C.R.A., UNITAMENTE AL CONSUNTIVO 2004, PER IL SEGUITO DI COMPETENZA.

PER IL FUNZIONARIO DI AMM/NE



Prof. Mario AMENDUNI



RENDICONTO FINANZIARIO ENTRATE - ESERCIZIO 2004

Parte A

CODICE	C A P I T O L O	DESCRIZIONE	G E S T I O N E				D I				C O M P E T E N Z A			
			P R E V I S I O N I		DEFINITIVE 7 (4+5-6)	RIS COSSE 8	RIMASTE DA RISCOUERE 9 (10-8)	TOTALI ACCERTATI 10 (8+9)	D I F F E R E N Z E R I S P E T T O A L L E P R E V I S I O N I					
			INIZIALI 4	V A R I A Z I O N I IN A U M E N T O 5 (7-4)					IN D I M I N U Z I O N E 6 (4-7)	IN + 11 (10-7)	IN - 12 (7-10)			
		AVANZO DI AMMINISTRAZIONE	1.806.942,07	150.370,65	0,00	1.957.312,92								
2		TITOLO II - ENTRATE DERIVANTI DA TRASFERIMENTI CORRENTI												
2.03		CATEGORIA 3 - TRASFERIMENTI DA PARTE DELLO STATO												
2.03.001		VOCE ECONOMICA 1 - Contributo M.A.F. per funzionamento												
2.03.001.0000		VOCE ECONOMICA 1 - Contributo M.A.F. per funzionamento												
		Totale V.E. 1	780.000,00	0,00	78.743,91	701.256,09	701.256,09	0,00	701.256,09	0,00	701.256,09	0,00		
2.03.002		VOCE ECONOMICA 2 - Contributi M.A.F. concessi per fini specifici												
2.03.002.0000		VOCE ECONOMICA 2 - Contributi M.A.F. concessi per fini specifici												
			0,00	9.088,20	0,00	9.088,20	9.088,20	0,00	9.088,20	0,00	9.088,20	0,00		

RENDICONTO FINANZIARIO ENTRATE - ESERCIZIO 2004

Parte B

CAPITOLO CODICE	GESTIONE DEI RESIDUI ATTIVI				GESTIONE DI CASSA				TOTALE DEI RESIDUI ATTIVI AL TERMINE DELL'ESERCIZIO		
	RESIDUI ALL'INIZIO DELL'ESERCIZIO	RISCOSSI	RIMASTI DA RISCIUTERE	TOTALI	VARIAZIONI		PREVISIONI	RISCOSSIONI		DIFFERENZE RISPETTO ALLE PREVISIONI	
					IN +	IN -				IN +	IN -
13	14	15 (16 - 14)	16 (14 + 15)	17 (16 - 13)	18 (13 - 16)	19	20	21 (20 - 19)	22 (19 - 20)	23 (9 + 15)	
2											
2.03											
2.03.001											
2.03.001.0000											
T.C.S. n.	0.00	0.00	0.00	0.00	0.00	0.00	701.256.09	701.256.09	0.00	0.00	
I.V.E. 1	0.00	0.00	0.00	0.00	0.00	0.00	701.256.09	701.256.09	0.00	0.00	
2.03.002											
2.03.002.0000											
T.C.S. n.	121.416.24	0.00	121.416.24	121.416.24	0.00	121.504.44	0.00	121.504.44	132.504.44	132.504.44	

RENDICONTO FINANZIARIO ENTRATE - ESERCIZIO 2004

Parte A

CODICE	DESCRIZIONE	GESTIONE				DI				COMPETENZA			
		INIZIALI	PREVISIONI		DEFINITIVE	SOMME ACCERTATE		TOTALI	DIFFERENZE				
			IN AUMENTO	IN DIMINUZIONE		RISCOSE	RIMASTE DA RISCOUERE		ACCERTATI	IN +	IN -		
4	5 (7-4)	6 (4-7)	7 (4+5-6)	8	9 (10-8)	10 (8+9)	11 (10-7)	12 (7-10)					
2.03.002.0043	Contributo MIRAFAF per programma P.F.-17 anno di attivita												
		0,00	0,00	0,00	0,00	0,00	0,00	0,00	0,00	0,00			
2.03.002.0050	Contributi MIAF per Progetti Finalizzati-Programma Carciofo												
		0,00	0,00	0,00	0,00	0,00	0,00	0,00	0,00	0,00			
2.03.002.0059	Contributo MIPAF per programma Biotecnologie Vege-tali - Progetto n. 363												
		0,00	0,00	0,00	0,00	0,00	0,00	0,00	0,00	0,00			
2.03.002.0089	Contributo MIPA per programma P.F. 117 anno di attivita												
		0,00	0,00	0,00	0,00	0,00	0,00	0,00	0,00	0,00			
2.03.002.0093	Contributi MIPA per Progetto Finalizzato 117anno												
		0,00	0,00	0,00	0,00	0,00	0,00	0,00	0,00	0,00			

RENDICONTO FINANZIARIO ENTRATE - ESERCIZIO 2004

Parte B

CAPITOLO CODICE	GESTIONE DEI RESIDUI ATTIVI				GESTIONE DI CASSA				TOTALE DEI RESIDUI ATTIVI AL TERMINE DELL'ESERCIZIO			
	RESIDUI ALL'INIZIO DELL'ESERCIZIO	RISCOSSI	RIMASTI DA RISCUOTERE	TOTALI	VARIAZIONI		DIFFERENZE RISPETTO ALLE PREVISIONI					
					IN +	IN -	IN +	IN -				
	13	14	15 (16 - 14)	16 (14 + 15)	17 (16 - 13)	18 (13 - 16)	19	20	21 (20 - 19)	22 (19 - 20)	23 (9 + 15)	
2.03.002.0043												
I.C.S. 41	61.776,08	0,00	61.776,08	61.776,08	0,00	0,00	61.776,08	0,00	0,00	61.776,08	61.776,08	
2.03.002.0050												
I.C.S. 80	23.432,60	0,00	23.432,60	23.432,60	0,00	0,00	23.432,60	0,00	0,00	23.432,60	23.432,60	
2.03.002.0059												
I.C.S. 89	9.587,05	0,00	9.587,05	9.587,05	0,00	0,00	9.587,05	0,00	0,00	9.587,05	9.587,05	
2.03.002.0089												
I.C.S. 88	66.736,89	0,00	66.736,89	66.736,89	0,00	0,00	66.736,89	0,00	0,00	66.736,89	66.736,89	
2.03.002.0093												
I.C.S. 83	134.412,32	0,00	134.412,32	134.412,32	0,00	0,00	134.412,32	0,00	0,00	134.412,32	134.412,32	

RENDICONTO FINANZIARIO ENTRATE - ESERCIZIO 2004

Parte A

CODICE	DESCRIZIONE	GESTIONE					DI				COMPETENZA			
		INIZIALI	PREVISIONI		DEFINITIVE	RISCOSSE	RIMASTE	TOTALI	DIFFERENZE					
			IN AUMENTO	IN DIMINUIZIONE					IN +	IN -				
4	5 (7-4)	6 (4-7)	7 (4+5-6)	8	9 (10-8)	10 (8+9)	11 (10-7)	12 (7-10)						
2.03.002.0232	Contributo MIPAF per Programma Biotecnologie Vegetali - Progetto n. 358													
		0,00	0,00	0,00	0,00	0,00	0,00	0,00	0,00	0,00	0,00	0,00		
2.03.002.0242	Contributo MIPAF per Progetto Nazionale Biodiversita 2001													
		0,00	0,00	0,00	0,00	0,00	0,00	0,00	0,00	0,00	0,00	0,00		
2.03.002.6025	Contributo MIPAF per Programma Progetto Finalizzato Carciofo 10 anno													
		0,00	0,00	0,00	0,00	0,00	0,00	0,00	0,00	0,00	0,00	0,00		
2.03.002.6050	Contributo MIPAF per Borse di studio ed Assegni di ricerca DIM 625/7304/03													
		345.443,30	0,00	0,00	345.443,30	172.720,36	172.722,94	345.443,30	172.722,94	345.443,30	0,00	0,00		
2.03.002.6054	Contributo MIPAF per progetto Agricoltura Biologica ed ecocompatibile													
		0,00	690.000,00	0,00	690.000,00	413.998,71	276.001,29	690.000,00	276.001,29	690.000,00	0,00	0,00		

RENDICONTO FINANZIARIO ENTRATE - ESERCIZIO 2004

Parte B

CAPITOLO CODICE	GESTIONE DEI RESIDUI ATTIVI				GESTIONE DI CASSA				TOTALE DEI RESIDUI ATTIVI AL TERMINE DELL'ESERCIZIO	
	RESIDUI ALL'INIZIO DELL'ESERCIZIO	RISCOSSI	RIMASTI DA RISCUOTERE	TOTALI	VARIAZIONI		RISCOSSIONI	DIFFERENZE RISPETTO ALLE PREVISIONI		
					IN +	IN -		IN +		IN -
13	14	15 (16-14)	16 (14+15)	17 (16-13)	18 (13-16)	19	20	21 (20-19)	22 (19-20)	23 (9+15)
2.03.002.0232										
I.C.S.232	3.196,55	0,00	3.196,55	3.196,55	0,00	3.196,55	0,00	3.196,55	3.196,55	3.196,55
2.03.002.0242										
I.C.S.242	5.443,95	0,00	5.443,95	5.443,95	0,00	5.443,95	0,00	5.443,95	5.443,95	5.443,95
2.03.002.6025										
I.C.S.6025	25.246,29	0,00	21.802,27	21.802,27	0,00	25.246,29	0,00	25.246,29	25.246,29	21.802,27
2.03.002.6050										
I.C.S.6050	0,00	0,00	0,00	0,00	0,00	172.721,65	172.720,36	1,29	1,29	172.722,94
2.03.002.6054										
I.C.S.6054	0,00	0,00	0,00	0,00	0,00	690.000,00	413.928,71	276.071,29	276.071,29	276.071,29

RENDICONTO FINANZIARIO ENTRATE - ESERCIZIO 2004

Parte A

CODICE	DESCRIZIONE	G E S T I O N E						C O M P E T E N Z A						
		P R E V I S I O N I		D I		S O M M E A C C E R T A T E		D I F F E R E N Z E R I S P E T T O A L L E P R E V I S I O N I						
		INIZIALI	IN AUMENTO 5 (7-4)	IN DIMINUIZIONE 6 (4-7)	DEFINITIVE 7 (4+5-6)	RISCOSSE 8	RIMASTE DA RISCOUERE 9 (10-8)	TOTALI ACCERTATI 10 (8+9)	IN + 11 (10-7)	IN - 12 (7-10)				
2.03.002.6056	Contributo MIPAF per Programmi AGRONANOTECH 2004	0,00	111.870,00	0,00	111.870,00	55.935,00	111.870,00	55.935,00	111.870,00	0,00				
2.03.002.6071	Sperimentazione con contributo Risorse Genetiche Vegetali (Biodiversita')	0,00	59.400,00	0,00	59.400,00	0,00	59.400,00	59.400,00	59.400,00	0,00				
	Totale V.E. 2	345.443,30	870.358,20	0,00	1.215.801,50	642.654,07	1.215.801,50	642.654,07	1.215.801,50	0,00				
	Totale Categoria 3	1.125.443,30	870.358,20	78.743,91	1.917.057,59	1.343.910,16	1.917.057,59	573.147,43	1.917.057,59	0,00			0,00	
2.04	CATEGORIA 4 - TRASFERIMENTI DA PARTE DELLE REGIONI													
2.04.001	VOCE ECONOMICA 1 - Trasferimento da parte delle Regioni													
2.04.001.0207	Sperimentazione con contributo Regione Marche 2001-2002	0,00	0,00	0,00	0,00	0,00	0,00	0,00	0,00	0,00				

RENDICONTO FINANZIARIO ENTRATE - ESERCIZIO 2004

Parte B

CAPITOLO CODICE	GESTIONE DEI RESIDUI ATTIVI				GESTIONE DI CASSA				TOTALE DEI RESIDUI ATTIVI AL TERMINE DELL'ESERCIZIO		
	RESIDUI ALL'INIZIO DELL'ESERCIZIO	RISCOSSI	RIMASTI DA RISCIUTORE	TOTALI	VARIAZIONI		PREVISIONI	RISCOSSIONI		DIFFERENZE RISPETTO ALLE PREVISIONI	
					IN +	IN -				IN +	IN -
13	14	15 (16 - 14)	16 (14 + 15)	17 (16 - 13)	18 (13 - 16)	19	20	21 (20 - 19)	22 (19 - 20)	23 (9 + 15)	
2.03.002.6056											
I.C.S. 6056	0.00	0.00	0.00	0.00	0.00	111.870.00	55.935.00	55.935.00	55.935.00	55.935.00	
2.03.002.6071											
I.C.S. 6071	0.00	0.00	0.00	0.00	0.00	59.400.00	0.00	59.400.00	59.400.00	59.400.00	
TIVE 2	454.247.98	0.00	450.803.96	450.803.96	0.00	1.497.327.83	662.654.07	854.673.76	1.023.951.39	1.023.951.39	
I.Categoria 3	454.247.98	0.00	450.803.96	450.803.96	0.00	2.198.583.92	1.343.910.16	854.673.76	1.023.951.39	1.023.951.39	
2.04											
2.04.001											
2.04.001.0207											
I.C.S. 207	13.664.94	0.00	13.664.94	13.664.94	0.00	13.664.94	0.00	13.664.94	13.664.94	13.664.94	

RENDICONTO FINANZIARIO ENTRATE - ESERCIZIO 2004

Parte A

CODICE	DESCRIZIONE	G E S T I O N E										D I			C O M P E T E N Z A			
		P R E V I S I O N I		V A R I A Z I O N I		D E F I N I T I V E		R I S C O S S E		R I M A S T E		T O T A L I		D I F F E R E N Z E		R I S P E T T O A L L E		
		INIZIALI	IN AUMENTO	IN DIMINUIZIONE	7 (4+5-6)	8	9 (10-8)	TOTALI ACCERTATI	IN +	IN -	11 (10-7)	12 (7-10)	PREVISIONI					
		4	5 (7-4)	6 (4-7)	7 (4+5-6)	8	9 (10-8)	10 (8+9)	11 (10-7)	12 (7-10)								
2.04.001.0213	Sperimentazione con contributo Regione Lombardia Biodiversita 2001-2003																	
		0,00	0,00	0,00	0,00	0,00	0,00	0,00	0,00	0,00	0,00	0,00	0,00					
2.04.001.0244	Sperimentazione con contributi Regione Piemonte anno 2001																	
		0,00	0,00	0,00	0,00	0,00	0,00	0,00	0,00	0,00	0,00	0,00	0,00					
2.04.001.6002	Sperimentazione con contributi CRPV 2002																	
		0,00	0,00	0,00	0,00	0,00	0,00	0,00	0,00	0,00	0,00	0,00	0,00					
2.04.001.6005	Sperimentazione con contributi ARUSIA 2002																	
		0,00	0,00	0,00	0,00	0,00	0,00	0,00	0,00	0,00	0,00	0,00	0,00					
2.04.001.6006	Sperimentazione con contributi Regione Campania - Concimazione e Taratura agronomica																	
		0,00	0,00	0,00	0,00	0,00	0,00	0,00	0,00	0,00	0,00	0,00	0,00					

RENDICONTO FINANZIARIO ENTRATE - ESERCIZIO 2004

Parte B

CAPITOLO CODICE	GESTIONE DEI RESIDUI ATTIVI				GESTIONE DI CASSA				TOTALE DEI RESIDUI ATTIVI AL TERMINE DELL'ESERCIZIO	
	RESIDUI ALL'INIZIO DELL'ESERCIZIO	RISCOSSI	RIMASTI DA RISCUOTERE	VARIAZIONI		PREVISIONI	RISCOSSIONI	DIFFERENZE RISPETTO ALLE PREVISIONI		
				IN +	IN -			IN +		IN -
	13	14	15 (16 - 14)	17 (16 - 13)	18 (13 - 16)	19	20	21 (20 - 19)	22 (19 - 20)	23 (9 + 15)
2.04.001.0213										
I.C.S. 248	17.043.13	0.00	17.043.13	0.00	0.00	17.043.13	0.00	17.043.13	17.043.13	17.043.13
2.04.001.0244										
I.C.S. 244	753.16	0.00	753.16	0.00	0.00	753.16	0.00	753.16	753.16	753.16
2.04.001.6002										
I.C.S. 6002	6.693.28	6.693.28	0.00	0.00	0.00	6.693.28	6.693.28	0.00	0.00	0.00
2.04.001.6005										
I.C.S. 6005	681.25	681.25	0.00	0.00	0.00	681.25	681.25	0.00	0.00	0.00
2.04.001.6006										
I.C.S. 6006	12.676.09	12.676.09	0.00	0.00	0.00	12.676.09	12.676.09	0.00	0.00	0.00

RENDICONTO FINANZIARIO ENTRATE - ESERCIZIO 2004

Parte A

CODICE	DESCRIZIONE	G E S T I O N E						D I				C O M P E T E N Z A		
		INIZIALI	P R E V I S I O N I		DEFINITIVE	RISCOSSE	RIMASTE	TOTALI	D I F F E R E N Z E		IN -			
			IN AUMENTO	IN DIMINUIZIONE					RISPETTO ALLE	P R E V I S I O N I				
4	5 (7 - 4)	6 (4 - 7)	7 (4 + 5 - 6)	8	9 (10 - 8)	10 (8 + 9)	11 (10 - 7)	12 (7 - 10)						
2.04.001.6011	Sperimentazione con contributi Regione Lombardia-Progetto Regionale Orticoltura	0,00	0,00	0,00	0,00	0,00	0,00	0,00	0,00					
2.04.001.6012	Sperimentazione con contributi Regione Piemonte anno 2002	0,00	0,00	0,00	0,00	0,00	0,00	0,00	0,00					
2.04.001.6014	Sperimentazione con contributi Regione Campania-COMPOST RSU	0,00	0,00	0,00	0,00	0,00	0,00	0,00	0,00					
2.04.001.6015	Sperimentazione con contributi Regione Lombardia "Agricoltura Biologica 2002-2003"	0,00	0,00	0,00	0,00	0,00	0,00	0,00	0,00					
2.04.001.6016	Sperimentazione con contributi Regione Sicilia-Progetto A.P.I.	0,00	0,00	0,00	0,00	0,00	0,00	0,00	0,00					

RENDICONTO FINANZIARIO ENTRATE - ESERCIZIO 2004

Parte B

CAPITOLO CODICE	GESTIONE DEI RESIDUI ATTIVI				GESTIONE DI CASSA				TOTALE DEI RESIDUI ATTIVI AL TERMINE DELL'ESERCIZIO		
	RESIDUI ALL'INIZIO DELL'ESERCIZIO	RISCOSSI	RIMASTI DA RISCUOTERE	TOTALI	VARIAZIONI		PREVISIONI	RISCOSSIONI		DIFFERENZE RISPETTO ALLE PREVISIONI	
					IN +	IN -				IN +	IN -
	13	14	15 (16 - 14)	16 (14 + 15)	17 (16 - 13)	18 (13 - 16)	19	20	21 (20 - 19)	22 (19 - 20)	23 (9 + 15)
2.04.001.6011											
I.C.S. 6011	14.250,00	14.250,00	6.250,00	20.500,00	6.250,00	0,00	20.500,00	14.250,00	6.250,00		6.250,00
2.04.001.6012											
I.C.S. 6012	500,00	500,00	0,00	500,00	0,00	0,00	500,00	500,00	0,00		0,00
2.04.001.6014											
I.C.S. 6014	18.658,41	18.604,95	0,00	18.604,95	0,00	-53,46	18.658,41	18.604,95		53,46	0,00
2.04.001.6015											
I.C.S. 6015	1.171,80	1.171,80	0,00	1.171,80	0,00	0,00	2.343,60	1.171,80	1.171,80		0,00
2.04.001.6016											
I.C.S. 6016	9.001,29	0,00	9.001,29	9.001,29	0,00	0,00	18.002,58	0,00		18.002,58	9.001,29

RENDICONTO FINANZIARIO ENTRATE - ESERCIZIO 2004

Parte B

CAPITOLO CODICE	GESTIONE DEI RESIDUI ATTIVI				GESTIONE DI CASSA				TOTALE DEI RESIDUI ATTIVI AL TERMINE DELL'ESERCIZIO		
	RESIDUI ALL'INIZIO DELL'ESERCIZIO	RISCOSSI	RIMASTI DA RISCUOTERE	TOTALI	VARIAZIONI		PREVISIONI	RISCOSSIONI		DIFFERENZE RISPETTO ALLE PREVISIONI	
					IN +	IN -				IN +	IN -
13	14	15 (16 - 14)	16 (14 + 15)	17 (16 - 13)	18 (13 - 16)	19	20	21 (20 - 19)	22 (19 - 20)	23 (9 + 15)	
2.04.001.6017											
I.C.S. 6017	23.603,58	23.603,58	0,00	23.603,58	0,00	49.426,42	21.603,58	25.822,84	0,00		
2.04.001.6020											
I.C.S. 6020	28.000,00	0,00	28.000,00	28.000,00	0,00	40.000,00	0,00	40.000,00	0,00	28.000,00	
2.04.001.6021											
I.C.S. 6021	6.670,62	6.670,62	0,00	6.670,62	0,00	13.341,24	6.670,62	6.670,62	0,00		
2.04.001.6022											
I.C.S. 6022	9.731,65	0,00	9.731,65	9.731,65	0,00	19.463,30	0,00	19.463,30	0,00	9.731,65	
2.04.001.6026											

RENDICONTO FINANZIARIO ENTRATE - ESERCIZIO 2004

Parte A

CODICE	DESCRIZIONE	G E S T I O N E					D I				C O M P E T E N Z A		
		INIZIALI	P R E V I S I O N I		DEFINITIVE	RISOSSE	RISOSSE DA RISCOUOTERE	TOTALI ACCERTATI	D I F F E R E N Z E R I S P E T T O A L L E P R E V I S I O N I				
			IN AUMENTO	IN DIMINUZIONE					IN +	IN -			
4	5 (7-4)	6 (4-7)	7 (4+5-6)	8	9 (10-8)	10 (8+9)	11 (10-7)	12 (7-10)					
2.04.001.6027	Sperimentazione con contributi Regione Lombardia SOL 3 anno 2003	0,00	0,00	0,00	0,00	0,00	0,00	0,00	0,00				
2.04.001.6028	Sperimentazione con contributi CRPV anno 2003	0,00	0,00	0,00	0,00	0,00	0,00	0,00	0,00				
2.04.001.6035	Sperimentazione con contributo Regione Campania-Concimazione e taratura agronomica 2003	0,00	0,00	0,00	0,00	0,00	0,00	0,00	0,00				
2.04.001.6039	Sperimentazione con contributi Veneto Agricoltura 2003	0,00	0,00	0,00	0,00	0,00	0,00	0,00	0,00				

RENDICONTO FINANZIARIO ENTRATE - ESERCIZIO 2004

Parte B

CAPITOLO CODICE	GESTIONE DEI RESIDUI ATTIVI				GESTIONE DI CASSA				TOTALE DEI RESIDUI ATTIVI AL TERMINE DELL'ESERCIZIO		
	RESIDUI ALL'INIZIO DELL'ESERCIZIO	RISCOSSI	RIMASTI DA RISCUOTERE	TOTALI	VARIAZIONI		PREVISIONI	RISCOSSIONI		DIFFERENZE RISPETTO ALLE PREVISIONI	
					IN +	IN -				IN +	IN -
	13	14	15 (16 - 14)	16 (14 + 15)	17 (16 - 13)	18 (13 - 16)	19	20	21 (20 - 19)	22 (19 - 20)	23 (9 + 15)
I.C.S. 6026	15.583,33	9.583,33	6.000,00	15.583,33	0,00	0,00	31.166,66	9.583,33		21.583,33	6.000,00
2.04.001.6027											
I.C.S. 6027	87.348,00	76.805,63	8.410,26	85.216,39	0,00	-2.131,63	174.696,00	76.805,63		97.890,37	8.410,26
2.04.001.6028											
I.C.S. 6028	13.944,34	7.251,06	6.683,28	13.944,34	0,00	0,00	27.888,68	7.251,06		20.637,62	6.683,28
2.04.001.6035											
I.C.S. 6035	23.581,42	7.047,42	16.534,00	23.581,42	0,00	0,00	47.162,84	7.047,42		40.115,42	16.534,00
2.04.001.6039											
I.C.S. 6039	10.000,00	9.996,50	0,00	9.996,50	0,00	-3,50	20.000,00	9.996,50		10.003,50	0,00

RENDICONTO FINANZIARIO ENTRATE - ESERCIZIO 2004

Parte A

CODICE	DESCRIZIONE	G E S T I O N E				D I				C O M P E T E N Z A			
		P R E V I S I O N I		V A R I A Z I O N I		D E F I N I T I V E		R I S C O S S E		S O M M E A C C E R T A T E		D I F F E R E N Z E	
		INIZIALI	IN AUMENTO	IN DIMINUIZIONE	DEFINITIVE	RISCOSSE	RIMASTE	TOTALI	IN +	IN -	RISPETTO ALLE	PREVISIONI	
4	5 (7 - 4)	6 (4 - 7)	7 (4 + 5 - 6)	8	9 (10 - 8)	10 (8 + 9)	11 (10 - 7)	12 (7 - 10)					
2.04.001.6040	Sperimentazione con contributi ARSSA Abruzzo 2003		0,00	0,00	0,00	0,00	0,00	0,00	0,00	0,00			
2.04.001.6042	Sperimentazione con contributi Regione Campania-COMPOST RSU II anno												
2.04.001.6043	Sperimentazione con contributo ARSSA ABRUZZO III anno		0,00	0,00	0,00	0,00	0,00	0,00	0,00	0,00			
2.04.001.6057	Sperimentazione con contributo Regione Campania-Programma Ciliegino II anno	12.500,00	0,00	0,00	12.500,00	0,00	12.500,00	0,00	12.500,00	12.500,00		0,00	
2.04.001.6064	Sperimentazione con contributo Regione Lombardia -SOL 4	0,00	40.000,00	0,00	40.000,00	0,00	40.000,00	0,00	40.000,00	40.000,00		0,00	
			268.941,84	0,00	268.941,84	80.662,55	188.259,29	268.941,84	268.941,84	268.941,84		0,00	

RENDICONTO FINANZIARIO ENTRATE - ESERCIZIO 2004

Parte B

CAPITOLO CODICE	GESTIONE DEI RESIDUI ATTIVI				GESTIONE DI CASSA				TOTALE DEI RESIDUI ATTIVI AL TERMINE DELL'ESERCIZIO		
	RESIDUI ALL'INIZIO DELL'ESERCIZIO	RISCOSSI	RIMASTI DA RISCUOTERE	TOTALI	VARIAZIONI		PREVISIONI	RISCOSSIONI		DIFFERENZE RISPETTO ALLE PREVISIONI	
					IN +	IN -				IN +	IN -
13	14	15 (16 - 14)	16 (14 + 15)	17 (16 - 13)	18 (13 - 16)	19	20	21 (20 - 19)	22 (19 - 20)	23 (9 + 15)	
2.04.001.6040											
I.C.S. 6040	8.955,00	8.947,80	0,00	8.947,80	0,00	-7,20	17.910,00	8.947,80	8.962,20	0,00	
2.04.001.6042											
I.C.S. 6042	42.800,00	0,00	40.864,34	40.864,34	0,00	-1.935,66	85.600,00	0,00	85.600,00	40.864,34	
2.04.001.6043											
I.C.S. 6043	0,00	0,00	0,00	0,00	0,00	0,00	12.500,00	0,00	12.500,00	12.500,00	
2.04.001.6057											
I.C.S. 6057	0,00	0,00	0,00	0,00	0,00	0,00	40.000,00	0,00	40.000,00	40.000,00	
2.04.001.6064											
I.C.S. 6064	0,00	0,00	0,00	0,00	0,00	0,00	268.941,84	80.682,55	188.259,29	188.259,29	

RENDICONTO FINANZIARIO ENTRATE - ESERCIZIO 2004

Parte A

CODICE	DESCRIZIONE	GESTIONE						DI				COMPETENZA		
		INIZIALI	PREVISIONI		DEFINITIVE	SOMME ACCERTATE		RISOSSE	RIMASTE DA RISCOUOTERE	TOTALI ACCERTATI	DIFFERENZE RISPETTO ALLE PREVISIONI			
			INADUMENTO	IN DIMINUZIONE		8	9 (10-8)				10 (8+9)	IN +	IN -	
4	5 (7-4)	6 (4-7)	7 (4+5-6)	8	9 (10-8)	10 (8+9)	11 (10-7)	12 (7-10)						
2.04.001.6065	Sperimentazione con contributo Regione Marche anno 2004	0,00	52.988,48	0,00	52.988,48	0,00	52.988,48	0,00	52.988,48	0,00				
2.04.001.6066	Sperimentazione con contributo Veneto Agricoltura 2004	0,00	10.000,00	0,00	10.000,00	0,00	10.000,00	0,00	10.000,00	0,00				
2.04.001.6067	Sperimentazione con contributo Regione Sicilia API 2004	0,00	25.000,00	0,00	25.000,00	0,00	25.000,00	0,00	25.000,00	0,00				
2.04.001.6068	Sperimentazione con contributo APOL-Regione Lombardia 2004	0,00	9.974,00	0,00	9.974,00	0,00	9.974,00	0,00	9.974,00	0,00				
2.04.001.6069	Sperimentazione con contributo Regione Lombardia - Orticoltura Biologica 2004	0,00	1.200,00	0,00	1.200,00	0,00	1.200,00	0,00	1.200,00	0,00				

RENDICONTO FINANZIARIO ENTRATE - ESERCIZIO 2004

Parte B

CAPITOLO CODICE	GESTIONE DEI RESIDUI ATTIVI				GESTIONE DI CASSA				TOTALE DEI RESIDUI ATTIVI AL TERMINE DELL'ESERCIZIO		
	RESIDUI ALL'INIZIO DELL'ESERCIZIO	RISCOSSI	RIMASTI DA RISCUOTERE	TOTALI	VARIAZIONI		PREVISIONI	RISCOSSIONI		DIFFERENZE RISPETTO ALLE PREVISIONI	
					IN +	IN -				IN +	IN -
13	14	15 (16 - 14)	16 (14 + 15)	17 (16 - 13)	18 (13 - 16)	19	20	21 (20 - 19)	22 (19 - 20)	23 (9 + 15)	
2.04.001.6065											
I.C.S. 6065	0,00	0,00	0,00	0,00	0,00	52.988,48	0,00	52.988,48		52.988,48	
2.04.001.6066											
I.C.S. 6066	0,00	0,00	0,00	0,00	0,00	10.000,00	0,00	10.000,00		10.000,00	
2.04.001.6067											
I.C.S. 6067	0,00	0,00	0,00	0,00	0,00	25.000,00	0,00	25.000,00		25.000,00	
2.04.001.6068											
I.C.S. 6068	0,00	0,00	0,00	0,00	0,00	9.974,00	0,00	9.974,00		9.974,00	
2.04.001.6069											
I.C.S. 6069	0,00	0,00	0,00	0,00	0,00	1.200,00	0,00	1.200,00		1.200,00	

RENDICONTO FINANZIARIO ENTRATE - ESERCIZIO 2004

Parte A

CODICE	DESCRIZIONE	GESTIONE						COMPETENZA			
		PREVISIONI		VARIAZIONI		DEFINITIVE		SOMME ACCERTATE		DIFFERENZE RISPETTO ALLE PREVISIONI	
		INIZIALI	IN AUMENTO	IN DIMINUZIONE	7 (4+5+6)	RISCOSSE	RIMASTE DA RISCOUERE	TOTALI ACCERTATI	IN +	IN -	
4	5 (7-4)	6 (4-7)	7 (4+5+6)	8	9 (10-8)	10 (8+9)	11 (10-7)	12 (7-10)			
	Totale V.E. 1	12.500,00	408.104,32	0,00	420.604,32	80.682,55	339.921,77	420.604,32	0,00		
	Totale Categoria 4	12.500,00	408.104,32	0,00	420.604,32	80.682,55	339.921,77	420.604,32	0,00	0,00	
2.05	CATEGORIA 5 - TRASFERIMENTI DA PARTE DEI COMUNI E DELLE PROVINCE										
2.05.001	VOCE ECONOMICA 1 - Trasferimenti da parte dei Comuni e delle Province										
2.05.001.0219	Sperimentazione con contributo Valorizzazione Cerebello Bianco	0,00	0,00	0,00	0,00	0,00	0,00	0,00	0,00	0,00	
2.05.001.6034	Sperimentazione con contributo Comune di Pertosa-Carciofo Bianco anno 2005										
2.05.001.6048	Sperimentazione con contributo S.Lorenzo in Campo 2005-2005	12.500,01	0,00	0,00	12.500,01	8.325,34	4.174,67	12.500,01	0,00	0,00	

RENDICONTO FINANZIARIO ENTRATE - ESERCIZIO 2004

Parte B

CAPITOLO CODICE	GESTIONE DEI RESIDUI ATTIVI				GESTIONE DI CASSA				TOTALE DEI RESIDUI ATTIVI AL TERMINE DELL'ESERCIZIO		
	RESIDUI ALL'INIZIO DELL'ESERCIZIO	RISCOSSI	RIMASTI DA RISCUOTERE	TOTALI	VARIAZIONI		PREVISIONI	RISCOSSIONI		DIFFERENZE RISPETTO ALLE PREVISIONI	
					IN +	IN -				IN +	IN -
	13	14	15 (16 - 14)	16 (14 + 15)	17 (16 - 13)	18 (13 - 16)	19	20	21 (20 - 19)	22 (19 - 20)	23 (9 + 15)
I.V.E.1	365.311,29	204.483,31	162.946,55	367.429,86	6.250,00	-4.131,43	1.058.775,90	285.165,86		773.610,04	502.868,32
I.Cat.og. n.4	365.311,29	204.483,31	162.946,55	367.429,86	6.250,00	-4.131,43	1.058.775,90	285.165,86	0,00	773.610,04	502.868,32
2.05											
2.05.001											
2.05.001.0219											
I.C.S.248	1.793,69	1.793,69	0,00	1.793,69	0,00	0,00	1.793,69	1.793,69	0,00	0,00	0,00
2.05.001.6034											
I.C.S.6034	8.607,62	202,69	8.404,93	8.607,62	0,00	0,00	17.215,24	202,69		17.012,55	8.404,93
2.05.001.6048											
I.C.S.6048	0,00	0,00	0,00	0,00	0,00	0,00	8.333,34	8.325,34		8,00	4.174,62

RENDICONTO FINANZIARIO ENTRATE - ESERCIZIO 2004

Parte B

CAPITOLO CODICE	GESTIONE DEI RESIDUI ATTIVI				GESTIONE DI CASSA				TOTALE DEI RESIDUI ATTIVI AL TERMINE DELL'ESERCIZIO	
	RESIDUI ALL'INIZIO DELL'ESERCIZIO	RISCOSSI	RIMASTI DA RISCUOTERE	TOTALI	VARIAZIONI		DIFFERENZE RISPETTO ALLE PREVISIONI			
					IN +	IN -	IN +	IN -		
13	14	15 (16 - 14)	16 (14 + 15)	17 (16 - 13)	18 (13 - 16)	19	20	21 (20 - 19)	22 (19 - 20)	23 (9 + 15)
2.05.001.6049										
I.C.S. 6049	0.00	0.00	0.00	0.00	0.00	0.00	0.00	0.00	0.00	9.421.20
2.05.001.6058										
I.C.S. 6058	0.00	0.00	0.00	0.00	0.00	0.00	0.00	0.00	0.00	10.095.95
I.V.E.1	10.401.31	1.996.38	8.404.93	10.401.31	0.00	0.00	47.438.12	10.321.72	37.116.40	32.096.65
I.Categoria 5	10.401.31	1.996.38	8.404.93	10.401.31	0.00	0.00	47.438.12	10.321.72	37.116.40	32.096.65
2.06										
2.06.001										
2.06.001.0006										
I.C.S. 6	20.987.41	10.000.00	10.987.41	20.987.41	0.00	0.00	20.987.41	10.000.00	10.987.41	10.987.41

RENDICONTO FINANZIARIO ENTRATE - ESERCIZIO 2004

Parte A

CAPITOLO	DESCRIZIONE	GESTIONE				DI				COMPETENZA		
		INIZIALI	PREVISIONI		DEFINITIVE	RISOSSE	RIMASTE DA RISCOUOTERE	TOTALI ACCERTATI	DIFFERENZE RISPETTO ALLE PREVISIONI			
			IN AUMENTO	IN DIMINUZIONE					IN +	IN -		
CODICE		5 (7-4)	6 (4-7)	7 (4+5-6)	8	9 (10-8)	10 (8+9)	11 (10-7)	12 (7-10)			
2.06.001.0033	Sperimentazione con contributi Università Portici per Progetto Speciale Risorse Genetiche											
		0,00	0,00	0,00	0,00	0,00	0,00	0,00	0,00			
2.06.001.0042	Sperimentazione con contributi P.O.M. Asparago 1° anno di attività											
		0,00	0,00	0,00	0,00	0,00	0,00	0,00	0,00			
2.06.001.0073	Sperimentazione con contributi da parte di privati											
		0,00	0,00	0,00	0,00	0,00	0,00	0,00	0,00			
2.06.001.0075	Sperimentazione con contributi Regione Campania - Programma Regione Campania - Pomodorino											
		0,00	0,00	0,00	0,00	0,00	0,00	0,00	0,00			
2.06.001.0167	Sperimentazione con contributi CEE 2001-2005											
		0,00	0,00	0,00	0,00	0,00	0,00	0,00	0,00			

RENDICONTO FINANZIARIO ENTRATE - ESERCIZIO 2004

Parte B

CAPITOLO CODICE	GESTIONE DEI RESIDUI ATTIVI				GESTIONE DI CASSA				TOTALE DEI RESIDUI ATTIVI AL TERMINE DELL'ESERCIZIO 23 (9 + 15)		
	RESIDUI ALL'INIZIO DELL'ESERCIZIO	RISCOSSI	RIMASTI DA RISCUOTERE	TOTALI	VARIAZIONI		PREVISIONI	RISCOSSIONI		DIFFERENZE RISPETTO ALLE PREVISIONI	
					IN +	IN -				IN +	IN -
	13	14	15 (16 - 14)	16 (14 + 15)	17 (16 - 13)	18 (13 - 16)	19	20	21 (20 - 19)	22 (19 - 20)	
2.06.001.0033											
I.C.S. 73	18.401,49	18.358,49	0,00	18.358,49	0,00	-43,00	18.401,49	18.358,49		43,00	0,00
2.06.001.0042											
I.C.S. 42	56.586,10	52.466,33	4.119,77	56.586,10	0,00	0,00	56.586,10	52.466,33		4.119,77	4.119,77
2.06.001.0073											
I.C.S. 73	1.291,14	1.291,14	0,00	1.291,14	0,00	0,00	1.291,14	1.291,14	0,00	0,00	0,00
2.06.001.0075											
I.C.S. 75	8.314,96	0,00	8.314,96	8.314,96	0,00	0,00	8.314,96	0,00		8.314,96	8.314,96
2.06.001.0167											
I.C.S. 467	94.520,25	0,00	94.520,25	94.520,25	0,00	0,00	94.520,25	0,00		94.520,25	94.520,25

RENDICONTO FINANZIARIO ENTRATE - ESERCIZIO 2004

Parte A

CODICE	DESCRIZIONE	G E S T I O N E					D I					C O M P E T E N Z A		
		INIZIALI	V A R I A Z I O N I		DEFINITIVE	RISCOSSE	RIMASTE	TOTALI	D I F F E R E N Z E					
			IN AUMENTO	IN DIMINUIZIONE					RISPETTO ALLE	P R E V I S I O N I				
4	5 (7 - 4)	6 (4 - 7)	7 (4 + 5 - 6)	8	9 (10 - 8)	10 (6 + 9)	11 (10 - 7)	12 (7 - 10)						
2.06.001.0231	Sperimentazione con contributi da parte del CNR P.O.M.-Tecnologie Innovative I? anno	0,00	0,00	0,00	0,00	0,00	0,00	0,00	0,00					
2.06.001.0399	Sperimentazione con contributi MIURST	0,00	0,00	0,00	0,00	0,00	0,00	0,00	0,00					
2.06.001.6001	Sperimentazione con contributi PROMAR	0,00	0,00	0,00	0,00	0,00	0,00	0,00	0,00					
2.06.001.6013	Sperimentazione con contributi FIRB MIUR - Partenocapria	0,00	0,00	0,00	0,00	0,00	0,00	0,00	0,00					
2.06.001.6018	Sperimentazione con contributi "Universita" di Portici Programma Speciale Risorse Genetische I? anno	0,00	0,00	0,00	0,00	0,00	0,00	0,00	0,00					

RENDICONTO FINANZIARIO ENTRATE - ESERCIZIO 2004

Parte B

CAPITOLO CODICE	GESTIONE DEI RESIDUI ATTIVI					GESTIONE DI CASSA				TOTALE DEI RESIDUI ATTIVI AL TERMINE DELL'ESERCIZIO	
	RESIDUI ALL'INIZIO DELL'ESERCIZIO	RISCOSSI	RIMASTI DA RISCUOTERE	TOTALI	VARIAZIONI		PREVISIONI	RISCOSSIONI	DIFFERENZE RISPETTO ALLE PREVISIONI		
					IN +	IN -			IN +		IN -
	13	14	15 (16-14)	16 (14+15)	17 (16-13)	18 (13-16)	19	20	21 (20-19)	22 (19-20)	23 (9+15)
2.06.001.0231											
I.C.S. 281	6.385,62	6.385,61	0,00	6.385,61	0,00	-0,01	6.385,62	6.385,61	0,00	0,01	0,00
2.06.001.0399											
I.C.S. 388	287.563,49	28.682,04	233.102,02	251.784,11	0,00	-25.780,38	287.564,49	28.682,04	258.882,45	233.102,02	
2.06.001.6001											
I.C.S. 6001	49.851,00	15.273,97	34.577,03	49.851,00	0,00	0,00	49.851,00	15.273,97	34.577,03	34.577,03	
2.06.001.6013											
I.C.S. 6013	44.450,00	25.780,38	44.450,00	70.230,38	25.780,38	0,00	44.450,00	25.780,38	18.669,62	44.450,00	
2.06.001.6018											
I.C.S. 6018	18.189,61	7.493,11	9.323,28	16.816,39	0,00	-1.373,22	36.379,22	7.493,11	28.886,11	9.323,28	

RENDICONTO FINANZIARIO ENTRATE - ESERCIZIO 2004

Parte B

CAPITOLO CODICE	GESTIONE DEI RESIDUI ATTIVI				GESTIONE DI CASSA					TOTALE DEI RESIDUI ATTIVI AL TERMINE DELL'ESERCIZIO 23 (9 + 15)	
	RESIDUI ALL'INIZIO DELL'ESERCIZIO	RISCOSSI	RIMASTI DA RISCUOTERE	TOTALI	VARIAZIONI:		PREVISIONI	RISCOSSIONI	DIFFERENZE RISPETTO ALLE PREVISIONI		
					IN +	IN -			IN +		IN -
13	14	15 (16 - 14)	16 (14 + 15)	17 (16 - 13)	18 (13 - 16)	19	20	21 (20 - 19)	22 (19 - 20)	23 (9 + 15)	
2.06.001.6019											
I.C.S. 6019	100.762,79	0,00	100.762,79	100.762,79	0,00	201.525,58	0,00	201.525,58		100.762,79	
2.06.001.6023											
I.C.S. 6023	0,00	0,00	0,00	0,00	0,00	2.500,00	0,00	2.500,00		0,00	
2.06.001.6024											
I.C.S. 6024	87.700,00	87.700,00	0,00	87.700,00	0,00	175.400,00	87.700,00	87.700,00		0,00	
2.06.001.6029											
I.C.S. 6029	35.279,17	0,00	35.279,17	35.279,17	0,00	70.558,34	0,00	70.558,34		35.279,17	
2.06.001.6030											
I.C.S. 6030	3.000,00	3.000,00	0,00	3.000,00	0,00	6.000,00	3.000,00	3.000,00		0,00	

RENDICONTO FINANZIARIO ENTRATE - ESERCIZIO 2004

Parte B

CAPITOLO CODICE	GESTIONE DEI RESIDUI ATTIVI				GESTIONE DI CASSA				TOTALE DEI RESIDUI ATTIVI AL TERMINE DELL'ESERCIZIO 23 (9 + 15)		
	RESIDUI ALL'INIZIO DELL'ESERCIZIO	RISCOSSI	RIMASTI DA RISCUOTERE	TOTALI	VARIAZIONI		PREVISIONI	RISCOSSIONI		DIFFERENZE RISPETTO ALLE PREVISIONI	
	13	14	15 (16 - 14)	16 (14 + 15)	IN + 17 (16 - 13)	IN - 18 (13 - 16)	19	20	IN + 21 (20 - 19)	IN - 22 (19 - 20)	
2.06.001.6031											
I.C.S. 6031	2.708.00	0.00	2.708.00	2.708.00	0.00	0.00	5.416.00	0.00	5.416.00		2.708.00
2.06.001.6032											
I.C.S. 6032	3.098.74	0.00	3.098.74	3.098.74	0.00	0.00	6.187.48	0.00	6.187.48		3.098.74
2.06.001.6038											
I.C.S. 6038	2.600.00	2.600.00	0.00	2.600.00	0.00	0.00	5.200.00	2.600.00	2.600.00		0.00
2.06.001.6041											
I.C.S. 6041	2.000.00	2.000.00	0.00	2.000.00	0.00	0.00	4.000.00	2.000.00	2.000.00		0.00
2.06.001.6044											
I.C.S. 6044	0.00	0.00	0.00	0.00	0.00	0.00	4.500.00	0.00	4.500.00		4.500.00

RENDICONTO FINANZIARIO ENTRATE - ESERCIZIO 2004

Parte B

CAPITOLO CODICE	GESTIONE DEI RESIDUI ATTIVI				GESTIONE DI CASSA				TOTALE DEI RESIDUI ATTIVI AL TERMINE DELL'ESERCIZIO	
	RESIDUI ALL'INIZIO DELL'ESERCIZIO	RISCOSSI	RIMASTI DA RISCUOTERE	TOTALI	VARIAZIONI		DIFFERENZE RISPETTO ALLE PREVISIONI			
					IN +	IN -	IN +	IN -		
13	14	15 (16 - 14)	16 (14 + 15)	17 (16 - 13)	18 (13 - 16)	19	20	21 (20 - 19)	22 (19 - 20)	23 (9 + 15)
2.06.001.6045										
I.C.S. 6045	0,00	0,00	0,00	0,00	0,00	5.164,57	0,00	0,00	5.164,57	5.164,57
2.06.001.6046										
I.C.S. 6046	0,00	0,00	0,00	0,00	0,00	87.700,00	0,00	0,00	87.700,00	87.700,00
2.06.001.6047										
I.C.S. 6047	0,00	0,00	0,00	0,00	0,00	1.750,00	0,00	0,00	1.750,00	1.750,00
2.06.001.6051										
I.C.S. 6051	0,00	0,00	0,00	0,00	0,00	24.200,00	12.095,87	0,00	12.104,13	12.104,13
2.06.001.6052										
I.C.S. 6052	0,00	0,00	0,00	0,00	0,00	74.834,60	74.813,32	0,00	1,28	49.891,02

RENDICONTO FINANZIARIO ENTRATE - ESERCIZIO 2004

Parte A

CODICE	DESCRIZIONE	G E S T I O N E				D I				C O M P E T E N Z A		
		INIZIALI	P R E V I S I O N I		DEFINITIVE	RISOSSE	RIMASTE	TOTALI	D I F F E R E N Z E			
			IN AUMENTO	IN DIMINUIZIONE					RISPETTO ALLE PREVISIONI	IN -		
4	5 (7-4)	6 (4-7)	7 (4+5-6)	8	9 (10-8)	10 (8+9)	11 (10-7)	12 (7-10)				
2.06.001.6053	Sperimentazione con contributo BEJO ZADIEN	0,00	5.000,00	0,00	5.000,00	5.000,00	0,00	5.000,00	0,00			
2.06.001.6055	Sperimentazione con contributo CONVASE per miglioramento genetico della melanzana	0,00	10.000,00	0,00	10.000,00	5.000,00	5.000,00	10.000,00	0,00			
2.06.001.6059	Sperimentazione con contributo ISI SEMENTI-Selezione assistita su pomodoro	0,00	2.500,00	0,00	2.500,00	0,00	2.500,00	2.500,00	0,00			
2.06.001.6060	Sperimentazione con contributo CLAUSE anno 2004	0,00	10.700,00	0,00	10.700,00	5.000,00	5.700,00	10.700,00	0,00			
2.06.001.6061	Sperimentazione con contributo SYNGENTA anno 2004	0,00	3.000,00	0,00	3.000,00	3.000,00	0,00	3.000,00	0,00			

RENDICONTO FINANZIARIO ENTRATE - ESERCIZIO 2004

Parte B

CAPITOLO CODICE	GESTIONE DEI RESIDUI ATTIVI				GESTIONE DI CASSA				TOTALE DEI RESIDUI ATTIVI AL TERMINE DELL'ESERCIZIO	
	RESIDUI ALL'INIZIO DELL'ESERCIZIO	RISCOSSI	RIMASTI DA RISCUOTERE	VARIAZIONI		PREVISIONI	RISCOSSIONI	DIFFERENZE RISPETTO ALLE PREVISIONI		
				IN +	IN -			IN +		IN -
13	14	15 (16 - 14)	16 (14 + 15)	17 (16 - 13)	18 (13 - 16)	19	20	21 (20 - 19)	22 (19 - 20)	23 (9 + 15)
2.06.001.6053										
I.C.S. 6053	0.00	0.00	0.00	0.00	0.00	5.000.00	5.000.00	0.00	0.00	0.00
2.06.001.6055										
I.C.S. 6055	0.00	0.00	0.00	0.00	0.00	10.000.00	5.000.00	5.000.00	5.000.00	5.000.00
2.06.001.6059										
I.C.S. 6059	0.00	0.00	0.00	0.00	0.00	2.500.00	0.00	2.500.00	2.500.00	2.500.00
2.06.001.6060										
I.C.S. 6060	0.00	0.00	0.00	0.00	0.00	10.700.00	5.000.00	5.700.00	5.700.00	5.700.00
2.06.001.6061										
I.C.S. 6061	0.00	0.00	0.00	0.00	0.00	3.000.00	3.000.00	0.00	0.00	0.00

RENDICONTO FINANZIARIO ENTRATE - ESERCIZIO 2004

Parte B

CAPITOLO CODICE	GESTIONE DEI RESIDUI ATTIVI										GESTIONE DI CASSA				TOTALE DEI RESIDUI ATTIVI AL TERMINE DELL'ESERCIZIO 23 (9 + 15)
	RESIDUI ALL'INIZIO DELL'ESERCIZIO	RISCOSSI	RIMASTI DA RISCUOTERE	TOTALI	VARIAZIONI		PREVISIONI	RISCOSSIONI	DIFFERENZE RISPETTO ALLE PREVISIONI		IN +	IN -			
					IN +	IN -			IN +	IN -					
13	14	15 (16 - 14)	16 (14 + 15)	17 (16 - 13)	18 (13 - 16)	19	20	21 (20 - 19)	22 (19 - 20)	23 (9 + 15)					
2.06.001.6062															
I.C.S. 6062	0.00	0.00	0.00	0.00	0.00	0.00	0.00	0.00	0.00	0.00	2.500.00	2.500.00	2.500.00	2.500.00	
2.06.001.6070															
I.C.S. 6070	0.00	0.00	0.00	0.00	0.00	87.203.75	34.757.88	52.435.87	52.435.87	52.435.87					
2.06.001.6072															
I.C.S. 6072	0.00	0.00	0.00	0.00	0.00	24.000.00	7.200.00	16.800.00	16.800.00	16.800.00					
I.V.E. 1	843.690.77	261.031.07	581.243.47	842.274.54	25.780.38	1.644.682.00	407.928.74	1.036.753.66	1.036.753.66	1.036.753.66					
I.Categoria 6	843.690.77	261.031.07	581.243.47	842.274.54	25.780.38	1.444.682.00	407.928.74	1.036.753.66	1.036.753.66	1.036.753.66					
I.Tributo 2	1.671.651.35	457.510.76	1.203.398.91	1.670.909.67	32.030.38	34.772.05	2.047.325.88	2.047.325.88	2.047.325.88	2.047.325.88					
3															

RENDICONTO FINANZIARIO ENTRATE - ESERCIZIO 2004

Parte A

CODICE	DESCRIZIONE	GESTIONE				DI				COMPETENZA						
		INIZIALI		VARIAZIONI		DEFINITIVE		RISCOSSE		SOMME ACCERTATE		TOTALI		DIFFERENZE RISPETTO ALLE PREVISIONI		
		4	5 (7-4)	6 (4-7)	7 (4+5-6)	8	9 (10-8)	10 (8+9)	11 (10-7)	IN +	IN -	12 (7-10)				
3.07	CATEGORIA 7 - ENTRATE DERIVANTI DALLA VENDITA DI BENI E DALLE PRESTAZIONI DI SERVIZI															
3.07.001	VOCE ECONOMICA 1 - Ricavi dalla vendita di prodotti sperimentali															
3.07.001.0000	VOCE ECONOMICA 1 - Ricavi dalla vendita di prodotti sperimentali															
		7.230,40	38.313,86	0,00	45.544,26	24.398,16	25.396,72	49.794,88	4.250,82							
	Totale V.E. 1	7.230,40	38.313,86	0,00	45.544,26	24.398,16	25.396,72	49.794,88	4.250,82							
	Totale Categoria 7	7.230,40	38.313,86	0,00	45.544,26	24.398,16	25.396,72	49.794,88	6.255,47	2.004,85						
3.08	CATEGORIA 8 - REDDITE PROVENTI PATRIMONIALI															
3.08.001	VOCE ECONOMICA 1 - Affitto Immobili															
3.08.001.0000	VOCE ECONOMICA 1 - Affitto Immobili															
		0,00	0,00	0,00	0,00	0,00	2.417,50	2.417,50	2.417,50	2.417,50						
	Totale V.E. 1	0,00	0,00	0,00	0,00	0,00	2.417,50	2.417,50	2.417,50	2.417,50						

RENDICONTO FINANZIARIO ENTRATE - ESERCIZIO 2004

Parte B

CAPITOLO CODICE	GESTIONE DEI RESIDUI ATTIVI				GESTIONE DI CASSA				TOTALE DEI RESIDUI ATTIVI AL TERMINE DELL'ESERCIZIO		
	RESIDUI ALL'INIZIO DELL'ESERCIZIO	RISCOSSI	RIMASTI DA RISCUOTERE	TOTALI	VARIAZIONI		PREVISIONI	RISCOSSIONI		DIFFERENZE RISPETTO ALLE PREVISIONI	
	13	14	15 (16 - 14)	16 (14 + 15)	IN +	IN -	19	20	IN +	IN -	23 (9 + 15)
					17 (16 - 13)	18 (13 - 16)			21 (20 - 19)	22 (19 - 20)	
3.07											
3.07.001											
3.07.001.0000											
I.C.S.0	30.139,20	30.057,90	81,30	30.139,20	0,00	0,00	77.776,23	54.456,06		23.320,17	25.478,02
I.V.E.1	30.139,20	30.057,90	81,30	30.139,20	0,00	0,00	77.776,23	54.456,06		23.320,17	25.478,02
I.Categoria 7	30.139,20	30.057,90	81,30	30.139,20	0,00	0,00	77.776,23	54.456,06	0,00	23.320,17	25.478,02
3.08											
3.08.001											
3.08.001.0000											
I.C.S.0	4.750,00	4.750,00	0,00	4.750,00	0,00	0,00	4.750,00	4.750,00	0,00	0,00	2.417,50
I.V.E.1	4.750,00	4.750,00	0,00	4.750,00	0,00	0,00	4.750,00	4.750,00	0,00	0,00	2.417,50

RENDICONTO FINANZIARIO ENTRATE - ESERCIZIO 2004

Parte B

CAPITOLLO CODICE	GESTIONE DEI RESIDUI ATTIVI				GESTIONE DI CASSA				TOTALE DEI RESIDUI ATTIVI AL TERMINE DELL'ESERCIZIO	
	RESIDUI ALL'INIZIO DELL'ESERCIZIO	RISCOSSI	RIMASTI DA RISCUOTERE	VARIAZIONI		PREVISIONI	RISCOSSIONI	DIFFERENZE RISPETTO ALLE PREVISIONI		
				IN +	IN -			IN +		IN -
13	14	15 (16 - 14)	16 (14 + 15)	17 (16 - 13)	18 (13 - 16)	19	20	21 (20 - 19)	22 (19 - 20)	23 (9 + 15)
3.08.003										
3.08.003.0000										
I.C.S. 8	15,65	15,65	0,00	15,65	0,00	15,65	15,65	0,00	0,00	5,30
TIVE 3	15,65	15,65	0,00	15,65	0,00	15,65	15,65	0,00	0,00	5,30
I.Catégorie 8	4.765,65	4.765,65	0,00	4.765,65	0,00	4.765,65	4.765,65	0,00	0,00	2.422,80
3.09										
3.09.001										
3.09.001.0000										
I.C.S. 8	2.810,03	2.810,03	0,00	2.810,03	0,00	4.894,93	2.909,37	1.985,56	0,00	2.332,30
3.09.001.0213										

RENDICONTO FINANZIARIO ENTRATE - ESERCIZIO 2004

Parte B

CAPITOLO CODICE	GESTIONE DEI RESIDUI ATTIVI				GESTIONE DI CASSA				TOTALE DEI RESIDUI ATTIVI AL TERMINE DELL'ESERCIZIO		
	RESIDUI ALL'INIZIO DELL'ESERCIZIO	RISCOSSI	RIMASTI DA RISCUOTERE	TOTALI	VARIAZIONI		PREVISIONI	RISCOSSIONI		DIFFERENZE RISPETTO ALLE PREVISIONI	
					IN +	IN -				IN +	IN -
13	14	15 (16-14)	16 (14+15)	17 (16-13)	18 (13-16)	19	20	21 (20-19)	22 (19-20)	23 (9+15)	
I.C.S. 743	22.10	22.10	0.00	22.10	0.00	22.10	22.10	22.10	0.00	0.00	
3.09.001.6035											
I.C.S. 6935	0.00	0.00	0.00	0.00	0.00	1.200.00	1.200.00	1.200.00	0.00	0.00	
3.09.001.6042											
I.C.S. 6942	0.00	0.00	0.00	0.00	0.00	22.60	22.60	22.60	0.00	0.00	
I.V.E. 1	2.832.13	2.832.13	0.00	2.832.13	0.00	6.139.63	4.154.07	4.154.07	1.985.56	2.332.30	
I.Categoria 9	2.832.13	2.832.13	0.00	2.832.13	0.00	6.139.63	4.154.07	4.154.07	1.985.56	2.332.30	
I.Totale 3	37.736.38	37.655.68	81.30	37.736.98	0.00	88.681.57	63.375.78	63.375.78	25.310.62	30.233.12	
4											

RENDICONTO FINANZIARIO ENTRATE - ESERCIZIO 2004

Parte A

CODICE	DESCRIZIONE	GESTIONE				DI				COMPETENZA			
		INIZIALI	VARIAZIONI		DEFINITIVE	RISOSSE	RIMASTE	TOTALI	DIFFERENZE				
			IN AUMENTO	IN DIMINUZIONE					RISPETTO ALLE	PREVISIONI			
4	5 (7-4)	6 (4-7)	7 (4+5-6)	8	9 (10-8)	10 (8+9)	11 (10-7)	IN +	IN -				
4.11	CATEGORIA 11 - ALIENAZIONE DI IMMOBILI E DIRITTI REALI												
4.11.002	VOCE ECONOMICA 2 - Alienazione terreni												
4.11.002.0000	VOCE ECONOMICA 2 - Alienazione terreni												
		0,00	0,00	0,00	0,00	0,00	0,00	0,00	0,00	0,00			
	Totale V.E. 2	0,00	0,00	0,00	0,00	0,00	0,00	0,00	0,00	0,00			
	Totale Categoria 11	0,00	0,00	0,00	0,00	0,00	0,00	0,00	0,00	0,00			0,00
4.12	CATEGORIA 12 - ALIENAZIONE DI IMMOBILIZZAZIONI TECNICHE												
4.12.002	VOCE ECONOMICA 2 - Alienazione strumenti scientifici ed attrezzature tecniche												
4.12.002.0000	VOCE ECONOMICA 2 - Alienazione strumenti scientifici ed attrezzature tecniche												
		0,00	0,00	0,00	0,00	0,00	0,00	0,00	0,00	0,00	520,00	520,00	
	Totale V.E. 2	0,00	0,00	0,00	0,00	0,00	0,00	0,00	0,00	0,00	520,00	520,00	

RENDICONTO FINANZIARIO ENTRATE - ESERCIZIO 2004

Parte B

CAPITOLO CODICE	GESTIONE DEI RESIDUI ATTIVI					GESTIONE DI CASSA				TOTALE DEI RESIDUI ATTIVI AL TERMINE DELL'ESERCIZIO	
	RESIDUI ALL'INIZIO DELL'ESERCIZIO	RISCOSSI	RIMASTI DA RISCUOTERE	VARIAZIONI		TOTALI	PREVISIONI	RISCOSSIONI	DIFFERENZE RISPETTO ALLE PREVISIONI		
				IN +	IN -				IN +		IN -
13	14	15 (16 - 14)	17 (16 - 13)	18 (13 - 16)	16 (14 + 15)	19	20	21 (20 - 19)	22 (19 - 20)	23 (9 + 15)	
4.11											
4.11.002											
4.11.002.0000											
T.C.S. 0	4.500,00	4.500,00	0,00	0,00	4.500,00	4.500,00	4.500,00	4.500,00	0,00	0,00	
T.V.E. 2	4.500,00	4.500,00	0,00	0,00	4.500,00	4.500,00	4.500,00	4.500,00	0,00	0,00	
T.Categoria 11	4.500,00	4.500,00	0,00	0,00	4.500,00	4.500,00	4.500,00	4.500,00	0,00	0,00	
4.12											
4.12.002											
4.12.002.0000											
T.C.S. 0	0,00	0,00	0,00	0,00	0,00	0,00	0,00	520,00	520,00	0,00	
T.V.E. 2	0,00	0,00	0,00	0,00	0,00	0,00	0,00	520,00	520,00	0,00	

RENDICONTO FINANZIARIO ENTRATE - ESERCIZIO 2004

Parte A

CODICE	DESCRIZIONE	GESTIONE				DI				COMPETENZA			
		PREVISIONI		SOMME ACCERTATE		DEFINITIVE		RISOSSE		RIMASTE		DIFFERENZE	
		INIZIALI	IN AUMENTO	IN DIMINUIZIONE	5 (7 - 4)	6 (4 - 7)	7 (4 + 5 - 6)	8	9 (10 - 8)	TOTALI ACCERTATI	11 (10 - 7)	IN -	12 (7 - 10)
4.12.003	VOCE ECONOMICA 3 - Alienazione macchine ed attrezzi agricoli	0,00	0,00	0,00	0,00	0,00	5.000,00	0,00	5.000,00	5.000,00			
4.12.003.0000	VOCE ECONOMICA 3 - Alienazione macchine ed attrezzi agricoli												
	Totale V.E. 3	0,00	0,00	0,00	0,00	0,00	5.000,00	0,00	5.000,00	5.000,00			
4.12.004	VOCE ECONOMICA 4 - Alienazione automezzi												
4.12.004.0000	VOCE ECONOMICA 4 - Alienazione automezzi	0,00	1.558,33	0,00	1.558,33	1.558,33	1.558,33	0,00	1.558,33	1.558,33	0,00	0,00	
	Totale V.E. 4	0,00	1.558,33	0,00	1.558,33	1.558,33	1.558,33	0,00	1.558,33	1.558,33	0,00	0,00	
	Totale Categoria 12	0,00	1.558,33	0,00	1.558,33	1.558,33	7.078,33	0,00	7.078,33	7.078,33	5.520,00	0,00	
	Totale Titolo 4	0,00	1.558,33	0,00	1.558,33	1.558,33	7.078,33	0,00	7.078,33	7.078,33	5.520,00	0,00	

RENDICONTO FINANZIARIO ENTRATE - ESERCIZIO 2004

Parte B

CAPITOLO CODICE	GESTIONE DEI RESIDUI ATTIVI				GESTIONE DI CASSA				TOTALE DEI RESIDUI ATTIVI AL TERMINE DELL'ESERCIZIO	
	RESIDUI ALL'INIZIO DELL'ESERCIZIO	RISCOSSI	RIMASTI DA RISCUOTERE	VARIAZIONI		PREVISIONI	RISCOSSIONI	DIFFERENZE RISPETTO ALLE PREVISIONI		
				TOTALI	IN +			IN -		IN +
13	14	15 (16 - 14)	16 (14 + 15)	17 (16 - 13)	18 (13 - 16)	19	20	21 (20 - 19)	22 (19 - 20)	23 (9 + 15)
4.12.003										
4.12.003.0000										
I.C.S. 8	0.00	0.00	0.00	0.00	0.00	0.00	5.000.00	5.000.00	0.00	0.00
I.V.E. 3	0.00	0.00	0.00	0.00	0.00	0.00	5.000.00	5.000.00	0.00	0.00
4.12.004										
4.12.004.0000										
I.C.S. 8	0.00	0.00	0.00	0.00	0.00	1.558.33	1.558.33	0.00	0.00	0.00
I.V.E. 4	0.00	0.00	0.00	0.00	0.00	1.558.33	1.558.33	0.00	0.00	0.00
I.Categoria 12	0.00	0.00	0.00	0.00	0.00	1.558.33	7.028.33	5.520.00	0.00	0.00
I.Trib. 4	4.500.00	4.500.00	0.00	0.00	0.00	5.058.33	11.578.33	5.520.00	0.00	0.00

RENDICONTO FINANZIARIO ENTRATE - ESERCIZIO 2004

Parte B

CAPITOLO CODICE	GESTIONE DEI RESIDUI ATTIVI				GESTIONE DI CASSA				TOTALE DEI RESIDUI ATTIVI AL TERMINE DELL'ESERCIZIO		
	RESIDUI ALL'INIZIO DELL'ESERCIZIO	RISCOSSI	RIMASTI DA RISCUOTERE	TOTALI	VARIAZIONI		PREVISIONI	RISCOSSIONI		DIFFERENZE RISPETTO ALLE PREVISIONI	
					IN +	IN -				IN +	IN -
5	13	14	15 (16 - 14)	16 (14 + 15)	17 (16 - 13)	18 (13 - 16)	19	20	21 (20 - 19)	22 (19 - 20)	23 (9 + 15)
5.15											
5.15.001											
5.15.001.0000											
T.C.S.B.	0.00	0.00	0.00	0.00	0.00	0.00	40.677.12	24.880.08	0.00	15.797.04	15.797.04
5.15.001.0050											
T.C.S.B.	4.820.09	0.00	4.820.09	4.820.09	0.00	0.00	4.820.09	0.00	0.00	4.820.09	4.820.09
5.15.001.6063											
T.C.S.B.	0.00	0.00	0.00	0.00	0.00	0.00	25.320.00	0.00	0.00	25.320.00	25.320.00
T.V.E.1	4.820.09	0.00	4.820.09	4.820.09	0.00	0.00	70.817.21	24.880.08	0.00	45.937.13	45.937.13

RENDICONTO FINANZIARIO ENTRATE - ESERCIZIO 2004

Parte B

CAPITOLO CODICE	GESTIONE DEI RESIDUI ATTIVI					GESTIONE DI CASSA					TOTALE DEI RESIDUI ATTIVI AL TERMINE DELL'ESERCIZIO
	RESIDUI ALL'INIZIO DELL'ESERCIZIO	RISCOSSI	RIMASTI DA RISCUOTERE	VARIAZIONI		TOTALI	PREVISIONI	RISCOSSIONI	DIFFERENZE RISPETTO ALLE PREVISIONI		
				IN +	IN -				IN +	IN -	
13	14	15 (16 - 14)	16 (14 + 15)	17 (16 - 13)	18 (13 - 16)	19	20	21 (20 - 19)	22 (19 - 20)	23 (9 + 15)	
T.Categoria 15	4.820,09	0,00	4.820,09	0,00	0,00	4.820,09	70.817,21	24.880,08	0,00	45.937,13	45.937,13
5.16											
5.16.001											
5.16.001.6033											
T.C.S. 6033	8.680,00	7.601,35	0,00	7.601,35	0,00	7.601,35	17.360,00	7.601,35	0,00	9.258,65	0,00
T.V.E. 1	8.680,00	7.601,35	0,00	7.601,35	0,00	7.601,35	17.360,00	7.601,35	0,00	9.258,65	0,00
T.Categoria 16	8.680,00	7.601,35	0,00	7.601,35	0,00	7.601,35	17.360,00	7.601,35	0,00	9.258,65	0,00
5.18											
5.18.001											

RENDICONTO FINANZIARIO ENTRATE - ESERCIZIO 2004

Parte A

CODICE	DESCRIZIONE	GESTIONE						COMPETENZA					
		INIZIALI	PREVISIONI		DEFINITIVE	SOMME ACCERTATE		DIFFERENZE RISPETTO ALLE PREVISIONI					
			IN AUMENTO	IN DIMINUZIONE		RIS COSSE	RIMASTE DA RISCOUTERE	TOTALI ACCERTATI	IN +	IN -			
4	5 (7 - 4)	6 (4 - 7)	7 (4 + 5 - 6)	8	9 (10 - 8)	10 (8 + 9)	11 (10 - 7)	12 (7 - 10)					
5.18.001.0051	Sperimentazione con contributo METAPONTUM AGROBIOS												
		0,00	0,00	0,00	0,00	0,00	0,00	0,00	0,00	0,00	0,00	0,00	0,00
	Totale V.E. 1	0,00	0,00	0,00	0,00	0,00	0,00	0,00	0,00	0,00	0,00	0,00	0,00
	Totale Categoria 18	0,00	0,00	0,00	0,00	0,00	0,00	0,00	0,00	0,00	0,00	0,00	0,00
	Totale Titolo 5	40.677,12	25.320,00	0,00	65.997,12	24.880,08	41.117,04	65.997,12	0,00	0,00	0,00	0,00	0,00
6	TITOLO VI - ACCENSIONE DI PRESTITI												
6.20	CATEGORIA 20 - ASSUNZIONE DI ALTRI DEBITI FINANZIARI												
6.20.001	VOCE ECONOMICA 1 - Contrazione debiti diversi												
6.20.001.0000	VOCE ECONOMICA 1 - Contrazione debiti diversi												
		154.937,07	0,00	0,00	154.937,07	0,00	0,00	154.937,07	0,00	0,00	0,00	0,00	154.937,07
	Totale V.E. 1	154.937,07	0,00	0,00	154.937,07	0,00	0,00	154.937,07	0,00	0,00	0,00	0,00	154.937,07
	Totale Categoria 20	154.937,07	0,00	0,00	154.937,07	0,00	0,00	154.937,07	0,00	0,00	0,00	0,00	154.937,07

RENDICONTO FINANZIARIO ENTRATE - ESERCIZIO 2004

Parte B

CAPITOLO CODICE	GESTIONE DEI RESIDUI ATTIVI				GESTIONE DI CASSA				TOTALE DEI RESIDUI ATTIVI AL TERMINE DELL'ESERCIZIO		
	RESIDUI ALL'INIZIO DELL'ESERCIZIO	RISCOSSI	RIMASTI DA RISCIOTTERE	TOTALI	VARIAZIONI		PREVISIONI	RISCOSSIONI		DIFFERENZE RISPETTO ALLE PREVISIONI	
					IN +	IN -				IN +	IN -
DELL'ESERCIZIO	13	14	15 (16 - 14)	16 (14 + 15)	17 (16 - 13)	18 (13 - 16)	19	20	21 (20 - 19)	22 (19 - 20)	23 (9 + 15)
5.18.001.0051											
I.C.S. 51	10.329,14	0,00	10.329,14	10.329,14	0,00	0,00	10.329,14	0,00	10.329,14	10.329,14	10.329,14
I.V.E. 1	10.329,14	0,00	10.329,14	10.329,14	0,00	0,00	10.329,14	0,00	10.329,14	10.329,14	10.329,14
I.Cat.oggetti.18	10.329,14	0,00	10.329,14	10.329,14	0,00	0,00	10.329,14	0,00	10.329,14	10.329,14	10.329,14
I.Titolo 5	23.829,23	7.601,35	15.149,23	22.750,58	0,00	-1.028,65	98.506,35	32.481,43	0,00	66.024,92	56.266,27
6											
6.20											
6.20.001											
6.20.001.0000											
I.C.S. 6	0,00	0,00	0,00	0,00	0,00	0,00	154.937,07	0,00	154.937,07	154.937,07	0,00
I.V.E. 1	0,00	0,00	0,00	0,00	0,00	0,00	154.937,07	0,00	154.937,07	154.937,07	0,00
I.Cat.oggetti.20	0,00	0,00	0,00	0,00	0,00	0,00	154.937,07	0,00	154.937,07	154.937,07	0,00

RENDICONTO FINANZIARIO ENTRATE - ESERCIZIO 2004

Parte A

CODICE	DESCRIZIONE	G E S T I O N E				D I				C O M P E T E N Z A		
		INIZIALI	P R E V I S I O N I		DEFINITIVE	S O M M E A C C E R T A T E		RISOSSE	RIMASTE DA RISCOUOTERE	D I F F E R E N Z E R I S P E T T O A L L E P R E V I S I O N I		
			IN AUMENTO	IN DIMINUZIONE		7 (4+5-6)	8			9 (10-8)	TOTALI ACCERTATI	IN +
4	5 (7-4)	6 (4-7)	7 (4+5-6)	8	9 (10-8)	10 (8+9)	11 (10-7)	12 (7-10)				
	Totale Titolo 6	154.937,07	0,00	0,00	154.937,07	0,00	0,00	0,00	0,00	0,00	154.937,07	
7	TITOLO VII - PARTITE DI GIRO											
7.22	CATEGORIA 22 - ENTRATE AVENTI NATURA DI PARTITE DI GIRO											
7.22.001	VOCE ECONOMICA 1 - Ritenute erariali											
7.22.001.0000	VOCE ECONOMICA 1 - Ritenute erariali											
		61.974,83	41.316,55	15.365,92	87.935,46	115.535,12	11.612,28	127.147,40	39.211,94			
	Totale V.E. 1	61.974,83	41.316,55	15.365,92	87.935,46	115.535,12	11.612,28	127.147,40	39.211,94			
7.22.002	VOCE ECONOMICA 2 - Ritenute Previdenziali ed Assistenziali											
7.22.002.0000	VOCE ECONOMICA 2 - Ritenute Previdenziali ed Assistenziali											
		46.481,12	20.987,41	13.936,41	53.532,12	70.680,96	3.569,74	74.250,70	20.718,58			
	Totale V.E. 2	46.481,12	20.987,41	13.936,41	53.532,12	70.680,96	3.569,74	74.250,70	20.718,58			

RENDICONTO FINANZIARIO ENTRATE - ESERCIZIO 2004

Parte B

CAPITOLO CODICE	GESTIONE DEI RESIDUI ATTIVI				GESTIONE DI CASSA				TOTALE DEI RESIDUI ATTIVI AL TERMINE DELL'ESERCIZIO		
	RESIDUI ALL'INIZIO DELL'ESERCIZIO	RISCOSSI	RIMASTI DA RISCUOTERE	TOTALI	VARIAZIONI		PREVISIONI	RISCOSSIONI		DIFFERENZE RISPETTO ALLE PREVISIONI	
					IN +	IN -				IN +	IN -
	13	14	15 (16-14)	16 (14+15)	17 (16-13)	18 (13-16)	19	20	21 (20-19)	22 (19-20)	23 (9+15)
I.7.006.6	0.00	0.00	0.00	0.00	0.00	0.00	154.937.07	0.00	0.00	154.937.07	0.00
7											
7.22											
7.22.001											
7.22.001.0000											
I.G.S.0	2.994.46	2.994.46	0.00	2.994.46	0.00	0.00	91.169.87	118.529.58	27.359.71		11.612.28
I.V.E.1	2.994.46	2.994.46	0.00	2.994.46	0.00	0.00	91.169.87	118.529.58	27.359.71		11.612.28
7.22.002											
7.22.002.0000											
I.G.S.0	21.30	21.30	0.00	21.30	0.00	0.00	53.574.72	70.702.26	17.127.54		3.569.24
I.V.E.2	21.30	21.30	0.00	21.30	0.00	0.00	53.574.72	70.702.26	17.127.54		3.569.24

RENDICONTO FINANZIARIO ENTRATE - ESERCIZIO 2004

Parte B

CAPITOLO CODICE	GESTIONE DEI RESIDUI ATTIVI				GESTIONE DI CASSA				TOTALE DEI RESIDUI ATTIVI AL TERMINE DELL'ESERCIZIO		
	RESIDUI ALL'INIZIO DELL'ESERCIZIO	RISCOSSI	RIMASTI DA RISCUOTERE	TOTALI	VARIAZIONI		PREVISIONI	RISCOSSIONI		DIFFERENZE RISPETTO ALLE PREVISIONI	
					IN +	IN -				IN +	IN -
13	14	15 (16-14)	16 (14+15)	17 (16-13)	18 (13-16)	19	20	21 (20-19)	22 (19-20)	23 (9+15)	
7.22.003											
7.22.003.0000											
I.C.S. 0	0,00	0,00	0,00	0,00	0,00	1.070,48	911,94	158,54	168,98		
I.V.E. 3	0,00	0,00	0,00	0,00	0,00	1.070,48	911,94	158,54	168,98		
7.22.004											
7.22.004.0000											
I.C.S. 8	0,00	0,00	0,00	0,00	0,00	1.08,51	1.08,51	0,00	0,00		
I.V.E. 4	0,00	0,00	0,00	0,00	0,00	1.08,51	1.08,51	0,00	0,00		
7.22.006											
7.22.006.0000											
I.C.S. 0	5.164,56	5.164,56	0,00	5.164,56	0,00	16.010,16	5.681,02	10.329,14	5.164,56		
I.V.E. 6	5.164,56	5.164,56	0,00	5.164,56	0,00	16.010,16	5.681,02	10.329,14	5.164,56		

RENDICONTO FINANZIARIO ENTRATE - ESERCIZIO 2004

Parte A

CODICE	DESCRIZIONE	GESTIONE				DEFINITIVE 7 (4+5-6)	DI			COMPETENZA			
		PREVISIONI		RISOSSE 8	RIMASTE DA RISCOUOTERE 9 (10-8)		TOTALI ACCERTATI 10 (8+9)	DIFFERENZE RISPETTO ALLE PREVISIONI					
		INIZIALI 4	VARIAZIONI IN DIMINUIZIONE 6 (4-7)					IN +	IN -				
		IN AUMENTO 5 (7-4)											
7.22.009	VOCE ECONOMICA 9 - Partite in conto sospesi			0,00	0,00	0,00	27.223,71	0,00	27.223,71			11 (10-7)	12 (7-10)
7.22.009.0000	VOCE ECONOMICA 9 - Partite in conto sospesi												
	Totale V.E. 9	0,00	0,00	0,00	0,00	0,00	27.223,71	0,00	27.223,71				
7.22.010	VOCE ECONOMICA 10 - Imposte sul valore aggiunto												
7.22.010.0000	VOCE ECONOMICA 10 - Imposte sul valore aggiunto	26.050,15	3.206,67	0,00	0,00	29.256,82	18.570,93	4.492,12	23.063,05				6.193,77
	Totale V.E. 10	26.050,15	3.206,67	0,00	0,00	29.256,82	18.570,93	4.492,12	23.063,05				6.193,77
	Totale Categoria 22	145.351,70	66.689,62	29.292,33	182.748,99	233.547,63	258.555,31	25.007,68	87.170,81				11.364,49
	Totale Titolo 7	145.351,70	66.689,62	29.292,33	182.748,99	233.547,63	258.555,31	25.007,68	87.170,81				11.364,49

RENDICONTO FINANZIARIO ENTRATE - ESERCIZIO 2004

Parte B

CAPITOLO CODICE	GESTIONE DEI RESIDUI ATTIVI					GESTIONE DI CASSA					TOTALE DEI RESIDUI ATTIVI AL TERMINE DELL'ESERCIZIO
	RESIDUI ALL'INIZIO DELL'ESERCIZIO	RISCOSSI	RIMASTI DA RISCUOTERE	VARIAZIONI		TOTALI	PREVISIONI	RISCOSSIONI	DIFFERENZE RISPETTO ALLE PREVISIONI		
				IN +	IN -				IN +	IN -	
13	14	15 (16 - 14)	16 (14 + 15)	17 (16 - 13)	18 (13 - 16)	19	20	21 (20 - 19)	22 (19 - 20)	23 (9 + 15)	
7.22.009											
7.22.009.0000											
I.C.S.0	0.00	0.00	0.00	0.00	0.00	0.00	0.00	27.223.71	27.223.71	0.00	
I.V.E.9	0.00	0.00	0.00	0.00	0.00	0.00	0.00	27.223.71	27.223.71	0.00	
7.22.010											
7.22.010.0000											
I.C.S.0	6.920.44	4.750.52	2.169.92	0.00	0.00	35.343.93	23.321.45	12.022.48	12.022.48	6.662.04	
I.V.E.10	6.920.44	4.750.52	2.169.92	0.00	0.00	35.343.93	23.321.45	12.022.48	12.022.48	6.662.04	
I.Categoria 22	15.100.76	12.930.84	2.169.92	0.00	0.00	197.277.67	246.478.47	71.727.54	22.526.74	27.177.60	
I.Totale 7	15.100.76	12.930.84	2.169.92	0.00	0.00	197.277.67	246.478.47	71.727.54	22.526.74	27.177.60	

RENDICONTO FINANZIARIO ENTRATE - ESERCIZIO 2004

Parte A

CODICE	DESCRIZIONE	GESTIONE					DI					COMPETENZA		
		PREVISIONI		SOMME ACCERTATE			SOMME ACCERTATE			DIFFERENZE RISPETTO ALLE PREVISIONI				
		INIZIALI	IN AUMENTO	IN DIMINUIZIONE	DEFINITIVE	RISCOSSE	RIMASTE DA RISCOUOTERE	TOTALI ACCERTATI	IN +	IN -				
4	5 (7-4)	6 (4-7)	7 (4+5-6)	8	9 (10-8)	10 (8+9)	11 (10-7)	12 (7-10)						
	RIEPILOGO ENTRATE													
	Totale Titolo 1	0,00	0,00	0,00	0,00	0,00	0,00	0,00	0,00	0,00	0,00	0,00	0,00	0,00
	Totale Titolo 2	1.404.448,89	1.439.432,26	80.680,72	2.763.200,43	1.579.615,12	1.182.806,51	2.762.621,63	0,00	578,80	0,00	578,80	0,00	578,80
	Totale Titolo 3	8.779,77	39.963,94	0,00	48.743,71	25.720,10	30.151,82	55.871,92	9.916,76	2.788,55	0,00	2.788,55	0,00	2.788,55
	Totale Titolo 4	0,00	1.558,33	0,00	1.558,33	7.078,33	0,00	7.078,33	5.520,00	0,00	0,00	0,00	0,00	0,00
	Totale Titolo 5	40.677,12	25.320,00	0,00	65.997,12	24.880,08	41.117,04	65.997,12	0,00	0,00	0,00	0,00	0,00	0,00
	Totale Titolo 6	154.937,07	0,00	0,00	154.937,07	0,00	0,00	0,00	0,00	154.937,07	0,00	154.937,07	0,00	154.937,07
	Totale Titolo 7	145.351,70	66.589,62	29.292,33	182.748,99	233.547,63	25.007,68	258.555,31	87.170,81	11.364,49	0,00	11.364,49	0,00	11.364,49
	TOTALE TITOLI ENTRATE	1.754.194,55	1.572.964,15	109.973,05	3.217.185,65	1.871.041,26	1.279.083,05	3.150.124,31	102.607,57	169.668,91	0,00	169.668,91	0,00	169.668,91
	AVANZO DI AMMINISTRAZIONE	1.806.942,07	150.370,85	0,00	1.957.312,92									
	TOTALE ENTRATE	3.561.136,62	1.723.335,00	109.973,05	5.174.498,57	1.871.041,26	1.279.083,05	3.150.124,31	102.607,57	169.668,91	0,00	169.668,91	0,00	169.668,91

RENDICONTO FINANZIARIO ENTRATE - ESERCIZIO 2004

Parte B

CAPITOLO CODICE	GESTIONE DEI RESIDUI ATTIVI										GESTIONE DI CASSA				TOTALE DEI RESIDUI ATTIVI AL TERMINE DELL'ESERCIZIO
	RESIDUI ALL'INIZIO DELL'ESERCIZIO	RISCOSSI	RIMASTI DA RISCUOTERE	TOTALI	VARIAZIONI		PREVISIONI	RISCOSSIONI	DIFFERENZE RISPETTO ALLE PREVISIONI		21 (20 - 19)	22 (19 - 20)	23 (9 + 15)		
					14	15 (16 - 14)			16 (14 + 15)	17 (16 - 13)				18 (13 - 16)	
	13														
C	0,00	0,00	0,00	0,00	0,00	0,00	0,00	0,00	0,00	0,00	0,00	0,00	0,00	0,00	
C	1.673.651,35	467.510,76	1.203.398,91	1.570.909,67	32.030,38	-34.772,06	4.749.479,94	2.047.325,88	2.702.154,06	2.386.205,42	2.702.154,06	2.386.205,42	2.386.205,42	2.386.205,42	
C	37.736,98	37.655,68	81,30	37.736,98	0,00	0,00	88.682,51	63.375,78	25.305,73	30.233,12	25.305,73	30.233,12	30.233,12	30.233,12	
C	4.500,00	4.500,00	0,00	4.500,00	0,00	0,00	6.059,33	11.579,33	5.520,00	0,00	5.520,00	0,00	0,00	0,00	
C	23.829,23	7.601,35	15.149,23	22.750,58	0,00	-1.078,65	98.506,35	32.481,43	66.024,52	56.266,27	66.024,52	56.266,27	56.266,27	56.266,27	
C	0,00	0,00	0,00	0,00	0,00	0,00	154.937,07	0,00	154.937,07	0,00	154.937,07	0,00	0,00	0,00	
C	15.100,76	12.930,84	2.169,92	15.100,76	0,00	0,00	197.277,57	246.478,47	49.200,80	27.177,60	49.200,80	27.177,60	27.177,60	27.177,60	
C	1.754.818,32	530.198,63	1.220.799,36	1.750.997,99	32.030,38	-35.850,71	5.294.940,87	2.401.239,89	2.893.700,98	2.499.882,41	2.893.700,98	2.499.882,41	2.499.882,41	2.499.882,41	

RENDICONTO FINANZIARIO SPESE - ESERCIZIO 2004

Parte A

CODICE	DESCRIZIONE	GESTIONE				DI				COMPETENZA			
		INIZIALI	PREVISIONI		DEFINITIVE	PAGATE	RIMASTE DA PAGARE	TOTALI IMPEGNATI	DIFFERENZE RISPETTO ALLE PREVISIONI				
			IN AUMENTO 5 (7-4)	IN DIMINUZIONE 6 (4-7)					7 (4+5-6)	8	9 (10-8)	10 (8+9)	IN + 11 (10-7)
	DISAVANZO DI AMMINISTRAZIONE	0,00	0,00	0,00	0,00	0,00	0,00	0,00	0,00	0,00	0,00	0,00	0,00
1	TITOLO I - SPESE CORRENTI												
1.01	CATEGORIA 1 - SPESE PER GLI ORGANI DELL'ENTE												
1.01.001	VOCE ECONOMICA 1 - Compensi al Presidente												
1.01.001.0000	VOCE ECONOMICA 1 - Compensi al Presidente	60.487,92	0,00	15.121,98	45.365,94	45.365,94	45.365,94	0,00	45.365,94	0,00	45.365,94	0,00	0,00
	Totale V.E. 1	60.487,92	0,00	15.121,98	45.365,94	45.365,94	45.365,94	0,00	45.365,94	0,00	45.365,94	0,00	0,00
1.01.003	VOCE ECONOMICA 3 - Compensi al Componenti il Collegio dei Revisori dei Conti												
1.01.003.0000	VOCE ECONOMICA 3 - Compensi al Componenti il Collegio dei Revisori dei Conti	4.648,11	0,00	1.520,00	3.128,11	3.128,11	3.128,11	0,00	3.128,11	0,00	3.128,11	0,00	3.128,11
	Totale V.E. 3	4.648,11	0,00	1.520,00	3.128,11	3.128,11	3.128,11	0,00	3.128,11	0,00	3.128,11	0,00	3.128,11

RENDICONTO FINANZIARIO SPESE - ESERCIZIO 2004

Parte B

CAPITOLO CODICE	GESTIONE DEI RESIDUI PASSIVI				GESTIONE DI CASSA				TOTALE DEI RESIDUI PASSIVI AL TERMINE DELL'ESERCIZIO			
	RESIDUI ALL'INIZIO DELL'ESERCIZIO	PAGATI	RIMASTI DA PAGARE	TOTALI	VARIAZIONI		DIFFERENZE RISPETTO ALLE PREVISIONI					
					IN +	IN -	IN +	IN -				
	13	14	15 (16-14)	16 (14+15)	17 (16-13)	18 (13-16)	19	20	21 (20-19)	22 (19-20)	23 (9+15)	
1												
1.01												
1.01.001												
1.01.001.0000												
I.C.S. 8	0.00	0.00	0.00	0.00	0.00	0.00	45.365,94	45.365,94	0.00	0.00	0.00	0.00
T.V.E. 1	0.00	0.00	0.00	0.00	0.00	0.00	45.365,94	45.365,94	0.00	0.00	0.00	0.00
1.01.003												
1.01.003.0000												
I.C.S. 0	993,82	725,20	268,62	993,82	0.00	0.00	5.115,75	725,20	4.390,55	4.390,55	268,62	268,62
T.V.E. 3	993,82	725,20	268,62	993,82	0.00	0.00	5.115,75	725,20	4.390,55	4.390,55	268,62	268,62

RENDICONTO FINANZIARIO SPESE - ESERCIZIO 2004

Parte B

CAPITOLO CODICE	G E S T I O N E D E I R E S I D U I P A S S I V I			G E S T I O N E D I C A S S A					TOTALE DEI RESIDUI PASSIVI AL TERMINE DELL'ESERCIZIO 23 (9 + 15)	
	RESIDUI ALL'INIZIO DELL'ESERCIZIO 13	PAGATI 14	RIMASTI DA PAGARE 15 (16 - 14)	V A R I A Z I O N I		PREVISIONI 19	PAGAMENTI 20	D I F F E R E N Z E R I S P E T T O A L L E P R E V I S I O N I		
				TOTALI 16 (14 + 15)	IN + 17 (16 - 13)			IN - 18 (13 - 16)		IN + 21 (20 - 19)
1.01.005	0.00	0.00	0.00	0.00	0.00	0.00	445.32	154.68	79.54	
1.01.005.0000	0.00	0.00	0.00	0.00	0.00	0.00	445.32	154.68	79.54	
I.C.S. 9	0.00	0.00	0.00	0.00	0.00	0.00	445.32	154.68	79.54	
I.V.E. 5	0.00	0.00	0.00	0.00	0.00	0.00	445.32	154.68	79.54	
1.01.006										
1.01.006.0000										
I.C.S. 9	0.00	0.00	0.00	0.00	0.00	0.00	900.00	900.00	900.00	
I.V.E. 6	0.00	0.00	0.00	0.00	0.00	0.00	900.00	900.00	900.00	
I.Catégorie A	993.82	725.20	268.62	0.00	0.00	51.981.69	46.536.46	0.00	5.445.23	
1.02									1.248.16	

RENDICONTO FINANZIARIO SPESE - ESERCIZIO 2004

Parte A

CODICE	DESCRIZIONE	GESTIONE					DI				COMPETENZA		
		INIZIALI	PREVISIONI		DEFINITIVE	PAGATE	RIMASTE DA PAGARE	TOTALI IMPEGNATI	DIFFERENZE RISPETTO ALLE PREVISIONI				
			IN AUMENTO	IN DIMINUZIONE					IN +	IN -			
		4	5 (7-4)	6 (4-7)	7 (4+5-6)	8	9 (10-8)	10 (8+9)	11 (10-7)	12 (7-10)			
1.02.001	VOCE ECONOMICA 1 - Stipendi ed altri assegni fissi al personale impiegatizio												
1.02.001.0000	VOCE ECONOMICA 1 - Stipendi ed altri assegni fissi al personale impiegatizio												
		108.998,83	341,07	0,00	109.339,95	103.160,00	5.294,26	108.454,26				885,69	
1.02.001.0167	Stipendi ed altri assegni fissi al personale impiegatizio con contributi CEE 2001-2005												
		32.000,00	0,00	0,00	32.000,00	16.447,79	1.801,15	18.248,94				13.751,06	
1.02.001.0399	Stipendi ed altri assegni fissi al personale impiegatizio con contributi MURST-MIPAF												
		7.090,28	0,00	0,00	7.090,28	0,00	0,00	0,00				7.090,28	
1.02.001.6001	Stipendi ed altri assegni fissi al personale impiegatizio con contributi PROMAR												
		22.175,64	0,00	17.119,21	5.056,43	5.056,43	0,00	5.056,43				0,00	

RENDICONTO FINANZIARIO SPESE - ESERCIZIO 2004

Parte B

CAPITOLO CODICE	GESTIONE DEI RESIDUI PASSIVI				GESTIONE DI CASSA				TOTALE DEI RESIDUI PASSIVI AL TERMINE DELL'ESERCIZIO		
	RESIDUI ALL'INIZIO DELL'ESERCIZIO	PAGATI	RIMASTI DA PAGARE	TOTALI	VARIAZIONI		PREVISIONI	PAGAMENTI		DIFFERENZE RISPETTO ALLE PREVISIONI	
					IN +	IN -				IN +	IN -
13	14	15 (16-14)	16 (14+15)	17 (16-19)	18 (13-16)	19	20	21 (20-19)	22 (19-20)	23 (9+15)	
1.02.001											
1.02.001.0000											
I.C.S. 0	0.00	0.00	0.00	0.00	0.00	109.339.95	103.160.00		6.179.95	5.294.26	
1.02.001.0167											
I.C.S. 367	0.00	0.00	0.00	0.00	0.00	32.000.00	16.447.79		15.552.21	1.801.15	
1.02.001.0399											
I.C.S. 399	0.00	0.00	0.00	0.00	0.00	7.090.28	0.00		7.090.28	0.00	
1.02.001.6001											
I.C.S. 6001	0.00	0.00	0.00	0.00	0.00	5.056.43	5.056.43		0.00	0.00	

RENDICONTO FINANZIARIO SPESE - ESERCIZIO 2004

Parte A

CODICE	DESCRIZIONE	G E S T I O N E						C O M P E T E N Z A				
		P R E V I S I O N I		D E F I N I T I V E	S O M M E I M P E G N A T E		D I F F E R E N Z E R I S P E T T O A L L E P R E V I S I O N I					
		INIZIALI	V A R I A Z I O N I		P A G A T E	R I M A S T E D A P A G A R E	T O T A L I I M P E G N A T I	I N +	I N -			
4	5 (7-4)	6 (4-7)	7 (4+5-6)	8	9 (10-8)	10 (8+9)	11 (10-7)	12 (7-10)				
1.02.001.6013	Stipendi ed altri assegni fissi al personale impiegatizio con contributi FIRB MIUR-Partenocarpia	30.000,00	0,00	10.601,00	19.399,00	2.398,90	0,00	2.398,90				17.000,10
1.02.001.6019	Stipendi ed altri assegni fissi al personale impiegatizio con contributi CEE "Uso dell'azoto in Orticoltura"	56.989,20	0,00	14.256,56	44.730,64	23.952,54	1.342,71	25.295,25				19.435,39
1.02.001.6020	Stipendi ed altri assegni fissi al personale impiegatizio con contributi Regione Campania-Coltivazione senza suolo del pomodoro "ciliegino"	568,00	0,00	0,00	568,00	568,27	0,00	568,27			0,27	
1.02.001.6024	Stipendi ed altri assegni fissi al personale impiegatizio con contributo CARISAP anno 2003	16.000,00	2.300,00	0,00	18.300,00	12.318,78	3.075,00	15.393,78				2.906,22

RENDICONTO FINANZIARIO SPESE - ESERCIZIO 2004

Parte B

CAPITOLO CODICE	GESTIONE DEI RESIDUI PASSIVI				GESTIONE DI CASSA				TOTALE DEI RESIDUI PASSIVI AL TERMINE DELL'ESERCIZIO		
	RESIDUI ALL'INIZIO DELL'ESERCIZIO	PAGATI	RIMASTI DA PAGARE	TOTALI	VARIAZIONI		PREVISIONI	PAGAMENTI		DIFFERENZE RISPETTO ALLE PREVISIONI	
					IN +	IN -				IN +	IN -
	13	14	15 (16 - 14)	16 (14 + 15)	17 (16 - 13)	18 (13 - 16)	19	20	21 (20 - 19)	22 (19 - 20)	23 (9 + 15)
1.02.001.6013											
I.C.S. 6013	0.00	0.00	0.00	0.00	0.00	0.00	19.399.00	2.398.90		17.000.10	0.00
1.02.001.6019											
I.C.S. 6019	0.00	0.00	0.00	0.00	0.00	0.00	44.730.64	23.952.54		20.778.10	1.342.71
1.02.001.6020											
I.C.S. 6020	0.00	0.00	0.00	0.00	0.00	0.00	568.00	568.27	0.27		0.00
1.02.001.6024											
I.C.S. 6024	0.00	0.00	0.00	0.00	0.00	0.00	18.300.00	12.318.78		5.981.22	3.075.00

RENDICONTO FINANZIARIO SPESE - ESERCIZIO 2004

Parte A

CODICE	DESCRIZIONE	G E S T I O N E						C O M P E T E N Z A				
		P R E V I S I O N I		D E F I N I T I V E	S O M M E I M P E G N A T E		D I F F E R E N Z E R I S P E T T O A L L E P R E V I S I O N I					
		INIZIALI	VARIAZIONI IN AUMENTO 5 (7-4)		IN DIMINUZIONE 6 (4-7)	PAGATE	RIMASTE DA PAGARE 9 (10-8)	TOTALI IMPEGNATI 10 (8+9)	IN + 11 (10-7)	IN - 12 (7-10)		
1.02.001.6027	Stipendi ed altri assegni fissi al personale impiegatizio con contributi Regione Lombardia SOL 3 anno 2003	4	0,00	0,00	3.977,85	2.841,33	0,00	2.841,33	0,00	2.841,33	1.136,52	
1.02.001.6035	Stipendi ed altri assegni fissi al personale impiegatizio con contributo Regione Campania-Conciliazione e taratura agronomica 2003											
1.02.001.6046	Stipendi ed altri assegni fissi al personale impiegatizio con contributo CARISAP III anno				2.700,00	2.349,75	0,00	2.349,75	0,00	2.349,75	350,25	
1.02.001.6052	Stipendi ed altri assegni fissi al personale impiegatizio con contributo MIUR-MIPAF Programma Fucino				16.000,00	9.660,46	0,00	9.660,46	3.075,00	12.735,46	3.264,54	
			0,00	11.303,80	31.210,23	0,00	0,00	0,00	0,00	0,00	31.210,23	

RENDICONTO FINANZIARIO SPESE - ESERCIZIO 2004

Parte B

CAPITOLO CODICE	GESTIONE DEI RESIDUI PASSIVI				GESTIONE DI CASSA				TOTALE DEI RESIDUI PASSIVI AL TERMINE DELL'ESERCIZIO 23 (9 + 15)															
	RESIDUI ALL'INIZIO DELL'ESERCIZIO 13	PAGATI 14	RIMASTI DA PAGARE 15 (16 - 14)		TOTALI 16 (14 + 15)	PREVISIONI 19	PAGAMENTI 20	DIFFERENZE RISPETTO ALLE PREVISIONI 22 (19 - 20)																
			IN + 17 (16 - 13)	IN - 18 (13 - 16)				IN + 21 (20 - 19)		IN - 22 (19 - 20)														
1.02.001.6027																								
I.C.S. 6027	0.00	0.00	0.00	0.00	0.00	3.977,85	2.841,33							1.136,52								0.00		
1.02.001.6035																								
I.C.S. 6035	0.00	0.00	0.00	0.00	0.00	2.700,00	2.349,75							350,25									0.00	
1.02.001.6046																								
I.C.S. 6046	0.00	0.00	0.00	0.00	0.00	15.000,00	9.660,46							5.339,54									3.075,00	
1.02.001.6052																								
I.C.S. 6052	0.00	0.00	0.00	0.00	0.00	14.204,62	0.00							14.204,62									0.00	

RENDICONTO FINANZIARIO SPESE - ESERCIZIO 2004

Parte B

CAPITOLO CODICE	GESTIONE DEI RESIDUI PASSIVI				GESTIONE DI CASSA				TOTALE DEI RESIDUI PASSIVI AL TERMINE DELL'ESERCIZIO		
	RESIDUI ALL'INIZIO DELL'ESERCIZIO	PAGATI	RIMASTI DA PAGARE	TOTALI	VARIAZIONI		PREVISIONI	PAGAMENTI		DIFFERENZE RISPETTO ALLE PREVISIONI	
					IN +	IN -				IN +	IN -
13	14	15 (16 - 14)	16 (14 + 15)	17 (16 - 13)	18 (13 - 16)	19	20	21 (20 - 19)	22 (19 - 20)	23 (9 + 15)	
1.02.001.6054											
I.C.S. 6054	0.00	0.00	0.00	0.00	0.00	43.000.00	517.89		42.382.11	1.327.11	
1.02.001.6057											
I.C.S. 6057	0.00	0.00	0.00	0.00	0.00	5.482.85	3.916.25		1.566.60	0.00	
I.V.E. 1	0.00	0.00	0.00	0.00	0.00	321.849.52	183.288.39		138.561.23	15.915.23	
1.02.002											
1.02.002.0000											
I.C.S. 0	213.58	213.58	0.00	213.58	0.00	315.203.63	276.689.52		39.014.11	11.887.42	
1.02.002.0051											

RENDICONTO FINANZIARIO SPESE - ESERCIZIO 2004

Parte A

CODICE	DESCRIZIONE	G E S T I O N E				D I				C O M P E T E N Z A			
		INIZIALI	V A R I A Z I O N I		DEFINITIVE	PAGATE	RIMASTE	TOTALI	D I F F E R E N Z E				
			IN AUMENTO	IN DIMINUZIONE					IN +	IN -			
		5 (7-4)	6 (4-7)	7 (4+5-6)	8	9 (10-8)	10 (8+9)	11 (10-7)	12 (7-10)				
		4											
		4.125,52	0,00	0,00	4.125,52	0,00	0,00	0,00	0,00			4.125,52	
1.02.002.0085	Stipendi ed altri assegni fissi al personale operato con contributi CRPV anno 2000												
		723,86	0,00	0,00	723,86	0,00	0,00	0,00	0,00			0,00	
1.02.002.0167	Stipendi ed altri assegni fissi al personale op. con contr.CEE anno 2001-2005												
		10.000,00	0,00	700,00	9.300,00	1.373,72	0,00	1.373,72	0,00			1.373,72	7.936,28
1.02.002.0177	Stipendi ed altri assegni fissi al personale operato con contributi Veneto Agricoltura 2001												
		1.743,90	0,00	0,00	1.743,90	0,00	0,00	1.743,90	0,00			1.743,90	0,00
1.02.002.0213	Stipendi ed altri assegni fissi al personale ope- rato con contributi Reg.Lomb.Biocd.2001-2003												
		22.000,00	0,00	0,00	22.000,00	18.754,97	3.245,03	22.000,00	0,00			22.000,00	0,00

RENDICONTO FINANZIARIO SPESE - ESERCIZIO 2004

Parte B

CAPITOLO CODICE	GESTIONE DEI RESIDUI PASSIVI				GESTIONE DI CASSA				TOTALE DEI RESIDUI PASSIVI AL TERMINE DELL'ESERCIZIO		
	RESIDUI ALL'INIZIO DELL'ESERCIZIO	PAGATI	RIMASTI DA PAGARE	TOTALI	VARIAZIONI		PREVISIONI	PAGAMENTI		DIFFERENZE RISPETTO ALLE PREVISIONI	
					IN +	IN -				IN +	IN -
13	14	15 (16 - 14)	16 (14 + 15)	17 (16 - 13)	18 (13 - 16)	19	20	21 (20 - 19)	22 (19 - 20)	23 (9 + 15)	
I.C.S. 51	0,00	0,00	0,00	0,00	0,00	4.125,52	0,00	0,00	4.125,52	0,00	
1.02.002.0085											
I.C.S. 56	0,00	0,00	0,00	0,00	0,00	723,86	723,86	0,00	0,00	0,00	
1.02.002.0167											
I.C.S. 67	0,00	0,00	0,00	0,00	0,00	9.300,00	1.373,72	0,00	7.926,28	0,00	
1.02.002.0177											
I.C.S. 177	0,00	0,00	0,00	0,00	0,00	1.763,90	1.763,90	0,00	0,00	0,00	
1.02.002.0213											
I.C.S. 213	0,00	0,00	0,00	0,00	0,00	22.000,00	18.754,97	0,00	3.245,03	3.245,03	

RENDICONTO FINANZIARIO SPESE - ESERCIZIO 2004

Parte A

CAPITOLO	DESCRIZIONE	GESTIONE					DI				COMPETENZA		
		INIZIALI	PREVISIONI		DEFINITIVE	SOMME IMPEGNATE		DIFFERENZE		IN +	IN -	IN +	IN -
			IN AUMENTO	IN DIMINUZIONE		PAGATE	RIMASTE DA PAGARE	TOTALI IMPEGNATI	RISPETTO ALLE PREVISIONI				
CODICE		4	5 (7-4)	6 (4-7)	7 (4+5-6)	8	9 (10-8)	10 (8+9)	11 (10-7)	12 (7-10)			
1.02.002.0244	Stipendi ed altri assegni fissi al personale operai con contributi Regione Piemonte anno 2001												
		0,00	0,00	0,00	0,00	0,00	0,00	0,00	0,00	0,00			
1.02.002.0399	Stipendi ed altri assegni fissi al personale operai con contributi MURST												
		79.916,41	0,00	1.040,00	78.876,41	44.943,27	616,04	45.559,31				33.317,10	
1.02.002.6001	Stipendi ed altri assegni fissi al personale operai con contributi PROMAR												
		9.822,99	10.998,93	0,00	20.821,92	14.032,31	2.835,80	16.868,11				3.953,81	
1.02.002.6009	Stipendi ed altri assegni fissi al personale operai con contributi Veneto Agricoltura 2002												
		0,00	0,00	0,00	0,00	0,00	0,00	0,00	0,00	0,00			
1.02.002.6012	Stipendi ed altri assegni fissi al personale operai con contributi Regione Piemonte 2002												
		925,40	0,00	0,00	925,40	925,40	0,00	925,40				0,00	

RENDICONTO FINANZIARIO SPESE - ESERCIZIO 2004

Parte B

CAPITOLO CODICE	GESTIONE DEI RESIDUI PASSIVI				GESTIONE DI CASSA				TOTALE DEI RESIDUI PASSIVI AL TERMINE DELL'ESERCIZIO		
	RESIDUI ALL'INIZIO DELL'ESERCIZIO	PAGATI	RIMASTI DA PAGARE	TOTALI	VARIAZIONI		PREVISIONI	PAGAMENTI		DIFFERENZE RISPETTO ALLE PREVISIONI	
					IN +	IN -				IN +	IN -
13	14	15 (16-14)	16 (14+15)	17 (16-13)	18 (13-16)	19	20	21 (20-19)	22 (19-20)	23 (9+15)	
1.02.002.0244											
I.C.S. 244	22.71	0.00	0.00	22.71	0.00	22.71	22.71	0.00	0.00	0.00	
1.02.002.0399											
I.C.S. 399	0.00	0.00	0.00	0.00	0.00	78.876.41	44.943.27		33.933.14	616.04	
1.02.002.6001											
I.C.S. 6001	0.00	0.00	0.00	0.00	0.00	20.821.92	14.032.31		6.789.61	2.835.80	
1.02.002.6009											
I.C.S. 6009	74.04	74.04	0.00	74.04	0.00	74.04	74.04	0.00	0.00	0.00	
1.02.002.6012											
I.C.S. 6012	0.00	0.00	0.00	0.00	0.00	925.40	925.40	0.00	0.00	0.00	

RENDICONTO FINANZIARIO SPESE - ESERCIZIO 2004

Parte A

CODICE	DESCRIZIONE	G E S T I O N E						C O M P E T E N Z A				
		P R E V I S I O N I		S O M M E I M P E G N A T E		D I F F E R E N Z E		R I S P E T T O A L L E		P R E V I S I O N I		
		INIZIALI	IN AUMENTO	IN DIMINUIZIONE	DEFINITIVE	PAGATE	RIMASTE DA PAGARE	TOTALI IMPEGNATI	IN +	IN -	IN +	IN -
4	5 (7-4)	6 (4-7)	7 (4+5-6)	8	9 (10-8)	10 (8+9)	11 (10-7)	12 (7-10)				
1.02.002.6013	Stipendi ed altri assegni fissi al personale operario con contributi FIRB MIRUR-Partenocarpia	0,00	13.492,00	0,00	13.492,00	0,00	0,00	0,00				13.492,00
1.02.002.6019	Stipendi ed altri assegni fissi al personale operario con contributi CEE "Usso dell'azoto in Orticoltura"											
1.02.002.6022	Stipendi ed altri assegni fissi al personale operario con contributo Regione Marche 2002-2003	20.130,75	8.710,35	0,00	28.841,10	18.550,94	0,00	18.550,94			18.550,94	10.290,16
1.02.002.6024	Stipendi ed altri assegni fissi al personale operario con contributo CARISAP anno 2003	477,00	0,00	0,00	477,00	473,76	0,00	473,76			473,76	3,24
		1.412,04	0,00	0,00	1.412,04	1.412,04	0,00	1.412,04			1.412,04	0,00

RENDICONTO FINANZIARIO SPESE - ESERCIZIO 2004

Parte B

CAPITOLO CODICE	GESTIONE DEI RESIDUI PASSIVI				GESTIONE DI CASSA			TOTALE DEI RESIDUI PASSIVI AL TERMINE DELL'ESERCIZIO			
	RESIDUI ALL'INIZIO DELL'ESERCIZIO	PAGATI	RIMASTI DA PAGARE	TOTALI	VARIAZIONI		PREVISIONI		PAGAMENTI	DIFFERENZE RISPETTO ALLE PREVISIONI	
					IN +	IN -				IN +	IN -
	13	14	15 (16 - 14)	16 (14 + 15)	17 (16 - 13)	18 (13 - 16)	19	20	21 (20 - 19)	22 (19 - 20)	23 (9 + 15)
1.02.002.6013											
I.C.S. 6013	0.00	0.00	0.00	0.00	0.00	0.00	13.492.00	0.00	13.492.00		0.00
1.02.002.6019											
I.C.S. 6019	0.00	0.00	0.00	0.00	0.00	0.00	28.843.10	18.550.54	10.292.56		0.00
1.02.002.6022											
I.C.S. 6022	0.00	0.00	0.00	0.00	0.00	0.00	477.00	473.76	3.24		0.00
1.02.002.6024											
I.C.S. 6024	0.00	0.00	0.00	0.00	0.00	0.00	3.412.04	3.412.04	0.00		0.00

RENDICONTO FINANZIARIO SPESE - ESERCIZIO 2004

Parte A

CODICE	DESCRIZIONE	GESTIONE						DI				COMPETENZA		
		INIZIALI	PREVISIONI		DEFINITIVE	PAGATE	RIMASTE DA PAGARE	TOTALI IMPEGNATI	DIFFERENZE RISPETTO ALLE PREVISIONI		IN +	IN -		
			IN AUMENTO	IN DIMINUIZIONE					11 (10 - 7)	12 (7 - 10)				
	4	5 (7 - 4)	6 (4 - 7)	7 (4 + 5 - 6)	8	9 (10 - 8)	10 (8 + 9)							
1.02.002.6025	Stipendi ed altri assegni fissi al personale operato con contributi MIPAF-Progetto Finalizzato Carcioio III anno		0,00	0,00	16.674,65	0,00	16.102,52	0,00	16.102,52		572,13			
1.02.002.6026	Stipendi ed altri assegni fissi al personale operato con contributo Regione Piemonte 2003	16.674,65	0,00	0,00	16.674,65	0,00	16.102,52	0,00	16.102,52		572,13			
1.02.002.6027	Stipendi ed altri assegni fissi al personale operato con contributi Regione Lombardia SOL 3 anno 2003	5.467,83	0,00	0,00	5.467,83	0,00	0,00	0,00	0,00		5.467,83			
1.02.002.6028	Stipendi ed altri assegni fissi al personale operato con contributi CRPV anno 2003	16.965,72	0,00	0,00	16.965,72	0,00	16.965,72	0,00	16.965,72	0,00	0,00			
		7.000,00	0,00	0,00	7.000,00	0,00	3.799,44	248,25	4.047,69		2.952,31			

RENDICONTO FINANZIARIO SPESE - ESERCIZIO 2004

Parte B

CAPITOLO CODICE	G E S T I O N E D E I R E S I D U I P A S S I V I				G E S T I O N E D I C A S S A				TOTALE DEI RESIDUI PASSIVI AL TERMINE DELL'ESERCIZIO	
	RESIDUI ALL'INIZIO DELL'ESERCIZIO	PAGATI	RIMASTI DA PAGARE	VARIAZIONI)		PREVISIONI	DIFFERENZE RISPETTO ALLE PREVISIONI			
				IN +	IN -		IN +	IN -		
13	14	15 (16 - 14)	16 (14 + 15)	17 (16 - 13)	18 (13 - 16)	19	20	21 (20 - 19)	22 (19 - 20)	23 (9 + 15)
1.02.002.6025										
I.C.S.6025	0.00	0.00	0.00	0.00	0.00	16.674.55	16.102.52		572.13	0.00
1.02.002.6026										
I.C.S.6026	0.00	0.00	0.00	0.00	0.00	5.467.83	0.00		5.467.83	0.00
1.02.002.6027										
I.C.S.6027	0.00	0.00	0.00	0.00	0.00	16.965.72	16.965.72		0.00	0.00
1.02.002.6028										
I.C.S.6028	0.00	0.00	0.00	0.00	0.00	7.000.00	3.799.44		3.200.56	248.25

RENDICONTO FINANZIARIO SPESE - ESERCIZIO 2004

Parte A

CODICE	DESCRIZIONE	GESTIONE						DI				COMPETENZA		
		INIZIALI	PREVISIONI		DEFINITIVE	SOMME IMPEGNATE		TOTALI	DIFFERENZE RISPETTO ALLE PREVISIONI					
			IN AUMENTO	IN DIMINUIZIONE		PAGATE	RIMASTE DA PAGARE		IN +	IN -				
		4	5 (7-4)	6 (4-7)	7 (4+5-6)	8	9 (10-8)	10 (8+9)	11 (10-7)	12 (7-10)				
1.02.002.6029	Stipendi ed altri assegni fissi al personale operato con contributi Universita' Pontici per Progetto Speciale Risorse Genetiche anno 2003		0,00	0,00	9.552,63	9.552,63	0,00	9.552,63	0,00					
1.02.002.6031	Stipendi ed altri assegni fissi al personale operato con contributi METAPONTIUM AGROBIOS anno 2003	1.713,00	0,00	0,00	1.713,00	950,88	763,16	1.664,04			48,96			
1.02.002.6032	Stipendi ed altri assegni fissi al personale operato con contributi HYBRID Kad2	2.925,83	0,00	0,00	2.925,83	2.361,15	564,68	2.925,83	0,00					
1.02.002.6035	Stipendi ed altri assegni fissi al personale operato con contributo Regione Campania-Conchiazione e taratura agronomica	4.836,31	0,00	93,29	4.743,02	2.558,25	0,00	2.558,25			2.184,77			

RENDICONTO FINANZIARIO SPESE - ESERCIZIO 2004

Parte A

CODICE	DESCRIZIONE	GESTIONE				DI			COMPETENZA			DIFFERENZE RISPETTO ALLE PREVISIONI	
		INIZIALI	PREVISIONI		DEFINITIVE	PAGATE	RIMASTE DA PAGARE	TOTALI IMPEGNATI	IN +	IN -	RISPETTO ALLE PREVISIONI		
			IN AUMENTO	IN DIMINUZIONE							7 (4+5-6)	8	9 (10-8)
1.02.002.6029	Stipendi ed altri assegni fissi al personale operale con contributi Universtia" Portici per Progetto Speciale Risorse Genetiche anno 2003	4	5 (7-4)	6 (4-7)	7 (4+5-6)	8	9 (10-8)	10 (8+9)	11 (10-7)	12 (7-10)			
		9.552,63	0,00	0,00	9.552,63	9.552,63	0,00	9.552,63	0,00				
1.02.002.6031	Stipendi ed altri assegni fissi al personale operale con contributi METAPONTUMI AGROBIOS anno 2003												
		1.713,00	0,00	0,00	1.713,00	950,88	713,15	1.664,04		48,96			
1.02.002.6032	Stipendi ed altri assegni fissi al personale operale con contributi HYBRID Kad2												
		2.925,83	0,00	0,00	2.925,83	2.361,15	564,68	2.925,83	0,00				
1.02.002.6035	Stipendi ed altri assegni fissi al personale operale con contributo Regione Campania-Concimazione e taratura agronomica												
		4.836,31	0,00	93,29	4.743,02	2.558,25	0,00	2.558,25		2.184,77			

RENDICONTO FINANZIARIO SPESE - ESERCIZIO 2004

Parte B

CAPITOLO CODICE	GESTIONE DEI RESIDUI PASSIVI				GESTIONE DI CASSA				TOTALE DEI RESIDUI PASSIVI AL TERMINE DELL'ESERCIZIO		
	RESIDUI ALL'INIZIO DELL'ESERCIZIO	PAGATI	RIMASTI DA PAGARE	TOTALI	VARIAZIONI		PREVISIONI	PAGAMENTI		DIFFERENZE RISPETTO ALLE PREVISIONI	
	13	14	15 (16-14)	16 (14+15)	IN + 17 (16-13)	IN - 18 (13-16)	19	20	IN + 21 (20-19)	IN - 22 (19-20)	23 (9+15)
1.02.002.6029											
I.C.S. 6029	0.00	0.00	0.00	0.00	0.00	0.00	9.552.63	9.552.63	0.00	0.00	0.00
1.02.002.6031											
I.C.S. 6031	0.00	0.00	0.00	0.00	0.00	0.00	1.713.00	950.88	1.713.00	1.62.12	713.16
1.02.002.6032											
I.C.S. 6032	0.00	0.00	0.00	0.00	0.00	0.00	2.925.83	2.361.15	2.925.83	564.68	564.68
1.02.002.6035											
I.C.S. 6035	0.00	0.00	0.00	0.00	0.00	0.00	4.743.02	2.558.25	4.743.02	2.184.77	0.00

RENDICONTO FINANZIARIO SPESE - ESERCIZIO 2004

Parte A

CODICE	DESCRIZIONE	G E S T I O N E						C O M P E T E N Z A						
		INIZIALI	P R E V I S I O N I		DEFINITIVE	S O M M E I M P E G N A T E		D I F F E R E N Z E R I S P E T T O A L L E P R E V I S I O N I						
			IN AUMENTO	IN DIMINUZIONE		PAGATE	RIMASTE DA PAGARE	IN +	IN -					
										5 (7-4)	6 (4-7)	7 (4+5-6)	8	9 (10-8)
1.02.002.6037	Stipendi ed altri assegni fissi al personale operai con contributi Clause Italia 2003	4	0,00	0,00	6.005,33	0,00	0,00	0,00	0,00	0,00	0,00	0,00	6.005,33	
1.02.002.6038	Stipendi ed altri assegni fissi al personale operai con contributi Istituto Tecnico "G.MAZZOCCHI"	702,00	0,00	0,00	702,00	0,00	0,00	701,76	0,00	701,76	0,00	0,00	0,24	
1.02.002.6039	Stipendi ed altri assegni fissi al personale operai con contributi Veneto Agricoltura 2003	4.000,00	0,00	0,00	4.000,00	0,00	4.000,00	0,00	4.000,00	0,00	4.000,00	0,00	0,00	
1.02.002.6040	Stipendi ed altri assegni fissi al personale operai con contributi ARSSA Abruzzo 2003	5.700,00	0,00	0,00	5.700,00	0,00	3.009,16	1.895,04	4.904,20	0,00	4.904,20	0,00	795,80	

RENDICONTO FINANZIARIO SPESE - ESERCIZIO 2004

Parte A

CODICE	DESCRIZIONE	GESTIONE				DI				COMPETENZA				
		INIZIALI	PREVISIONI		DEFINITIVE	PAGATE	RIMASTE DA PAGARE	TOTALI	DIFFERENZE RISPETTO ALLE PREVISIONI					
			IN AUMENTO	IN DIMINUZIONE					IN +	IN -				
		5 (7-4)	6 (4-7)	7 (4+5-6)	8	9 (10-8)	10 (8+9)	11 (10-7)	12 (7-10)					
1.02.002.6037	Stipendi ed altri assegni fissi al personale operai con contributi Claiuse Italia 2003	4												
		6.005,33	0,00	6.005,33	0,00	0,00	0,00	0,00	6.005,33					
1.02.002.6038	Stipendi ed altri assegni fissi al personale operai con contributi Istituto Tecnico "G. MAZZOCCHI"													
		702,00	0,00	702,00	0,00	702,76	702,76	702,76						0,24
1.02.002.6039	Stipendi ed altri assegni fissi al personale operai con contributi Veneto Agricoltura 2003													
		4.000,00	0,00	4.000,00	4.000,00	0,00	4.000,00	4.000,00						0,00
1.02.002.6040	Stipendi ed altri assegni fissi al personale operai con contributi ARSSA Abruzzo 2003													
		5.700,00	0,00	5.700,00	3.009,16	1.895,04	4.904,20	4.904,20						795,80

RENDICONTO FINANZIARIO SPESE - ESERCIZIO 2004

Parte B

CAPITOLO CODICE	GESTIONE DEI RESIDUI PASSIVI				GESTIONE DI CASSA				TOTALE DEI RESIDUI PASSIVI AL TERMINE DELL'ESERCIZIO		
	RESIDUI ALL'INIZIO DELL'ESERCIZIO	PAGATI	RIMASTI DA PAGARE	TOTALI	VARIAZIONI		PREVISIONI	PAGAMENTI		DIFFERENZE RISPETTO ALLE PREVISIONI	
					IN +	IN -				IN +	IN -
	13	14	15 (16 - 14)	16 (14 + 15)	17 (16 - 13)	18 (13 - 16)	19	20	21 (20 - 19)	22 (19 - 20)	23 (9 + 15)
1.02.002.6037											
I.C.S. 6037	0.00	0.00	0.00	0.00	0.00	0.00	6.005.33	0.00	0.00	6.005.33	0.00
1.02.002.6038											
I.C.S. 6038	0.00	0.00	0.00	0.00	0.00	0.00	702.00	0.00	0.00	702.00	701.76
1.02.002.6039											
I.C.S. 6039	0.00	0.00	0.00	0.00	0.00	0.00	4.000.00	4.000.00	0.00	0.00	0.00
1.02.002.6040											
I.C.S. 6040	0.00	0.00	0.00	0.00	0.00	0.00	5.700.00	3.009.16	0.00	2.690.84	1.895.04

RENDICONTO FINANZIARIO SPESE - ESERCIZIO 2004

Parte A

CODICE	DESCRIZIONE	CAPITOLO				GESTIONE				DI				COMPETENZA			
		PREVISIONI		SOMME IMPEGNATE		PREVISIONI		DEFINITIVE		PAGATE		RIMASTE		RISPETTO ALLE			
		INIZIALI	IN AUMENTO	IN DIMINUIZIONE	IN AUMENTO	IN DIMINUIZIONE	DEFINITIVE	PAGATE	DA PAGARE	TOTALI	IN +	IN -	IN +	IN -			
4	5 (7-4)	6 (4-7)	7 (4+5-6)	8	9 (10-8)	10 (8+9)	11 (10-7)	12 (7-10)									
1.02.002.6047	Stipendi ed altri assegni fissi al personale operato con contributo ISI Sementi 2004	42.800,00	0,00	0,00	42.800,00	42.799,98	0,00	42.799,98	0,00	42.799,98				0,00			
1.02.002.6048	Stipendi ed altri assegni fissi al personale operato con contributo S.Lorenzo in Campo 2003-2005	1.100,00	0,00	0,00	1.100,00	0,00	0,00	0,00	0,00	0,00				1.100,00			
1.02.002.6051	Stipendi ed altri assegni fissi al personale operato con contributo P.F. BETASF	7.500,00	0,00	0,00	7.500,00	0,00	0,00	0,00	0,00	0,00				7.500,00			
1.02.002.6052	Stipendi ed altri assegni fissi al personale operato con contributo MIUR-MIPAF Programma Fuchro	7.291,67	1.737,13	0,00	9.028,80	8.401,26	0,00	8.401,26	0,00	8.401,26				627,54			
		0,00	7.882,46	0,00	7.882,46	7.882,46	0,00	7.882,46	0,00	7.882,46				0,00			

RENDICONTO FINANZIARIO SPESE - ESERCIZIO 2004

Parte B

CAPITOLO CODICE	GESTIONE DEI RESIDUI PASSIVI				GESTIONE DI CASSA				TOTALE DEI RESIDUI PASSIVI AL TERMINE DELL'ESERCIZIO		
	RESIDUI ALL'INIZIO DELL'ESERCIZIO	PAGATI	RIMASTI DA PAGARE	TOTALI	VARIAZIONI		PREVISIONI	PAGAMENTI		DIFFERENZE RISPETTO ALLE PREVISIONI	
					IN +	IN -				IN +	IN -
13	14	15 (16-14)	16 (14+15)	17 (16-13)	18 (13-16)	19	20	21 (20-19)	22 (19-20)	23 (9+15)	
I.C.S. 6046	0,00	0,00	0,00	0,00	0,00	0,00	42.799,38	0,00	0,00	0,00	
1.02.002.6047											
I.C.S. 6047	0,00	0,00	0,00	0,00	0,00	1.100,00	0,00	0,00	1.100,00	0,00	
1.02.002.6048											
I.C.S. 6048	0,00	0,00	0,00	0,00	0,00	5.000,00	0,00	0,00	5.000,00	0,00	
1.02.002.6051											
I.C.S. 6051	0,00	0,00	0,00	0,00	0,00	9.028,80	8.403,26	0,00	627,54	0,00	
1.02.002.6052											
I.C.S. 6052	0,00	0,00	0,00	0,00	0,00	7.882,46	7.882,46	0,00	0,00	0,00	

RENDICONTO FINANZIARIO SPESE - ESERCIZIO 2004

Parte A

CODICE	DESCRIZIONE	GESTIONE				DI				COMPETENZA		
		PREVISIONI		VARIAZIONI		DEFINITIVE	PAGATE	RIMASTE DA PAGARE	TOTALI IMPEGNATI	DIFFERENZE RISPETTO ALLE PREVISIONI		
		INIZIALI	IN AUMENTO	IN DIMINUZIONE	IN +					IN -		
		4	5 (7 - 4)	6 (4 - 7)	7 (4 + 5 - 6)	8	9 (10 - 8)	10 (8 + 9)	11 (10 - 7)	12 (7 - 10)		
1.02.002.6054	Stipendi ed altri assegni fissi al personale operale con contributo MIPAF per Progetto Agricoltura Biologica ed ecocompatibile	0,00	13.220,00	0,00	13.220,00	0,00	0,00	0,00	0,00		13.220,00	
1.02.002.6055	Stipendi ed altri assegni fissi al personale operale con contributo CONVASE- miglioramento genetico della melanzana anno 2004	0,00	3.166,00	0,00	3.166,00	0,00	0,00	0,00	0,00		3.166,00	
1.02.002.6056	Stipendi ed altri assegni fissi al personale operale con contributo Agronomotech anno 2004	0,00	5.600,00	0,00	5.600,00	0,00	0,00	0,00	0,00		5.600,00	
1.02.002.6057	Stipendi ed altri assegni fissi al personale operale con contributo Regione Campania- Programma Cilieglio 2004	0,00	6.036,00	0,00	6.036,00	5.643,00	0,00	5.643,00	0,00		373,00	

RENDICONTO FINANZIARIO SPESE - ESERCIZIO 2004

Parte B

CAPITOLO CODICE	GESTIONE DEI RESIDUI PASSIVI				GESTIONE DI CASSA				TOTALE DEI RESIDUI PASSIVI AL TERMINE DELL'ESERCIZIO	
	RESIDUI ALL'INIZIO DELL'ESERCIZIO	PAGATI	RIMASTI DA PAGARE	TOTALI	VARIAZIONI		DIFFERENZE RISPETTO ALLE PREVISIONI			
					IN +	IN -	IN +	IN -		
13	14	15 (16 - 14)	16 (14 + 15)	17 (16 - 13)	18 (13 - 16)	19	20	21 (20 - 19)	22 (19 - 20)	23 (9 + 15)
1.02.002.6054										
I.C.S. 6054	0,00	0,00	0,00	0,00	0,00	13.220,00	0,00	0,00	13.220,00	0,00
1.02.002.6055										
I.C.S. 6055	0,00	0,00	0,00	0,00	0,00	3.166,00	0,00	0,00	3.166,00	0,00
1.02.002.6056										
I.C.S. 6056	0,00	0,00	0,00	0,00	0,00	5.600,00	0,00	0,00	5.600,00	0,00
1.02.002.6057										
I.C.S. 6057	0,00	0,00	0,00	0,00	0,00	6.016,00	5.643,00	0,00	373,00	0,00

RENDICONTO FINANZIARIO SPESE - ESERCIZIO 2004

Parte A

CODICE	DESCRIZIONE	G E S T I O N E				D I				C O M P E T E N Z A			
		INIZIALI	P R E V I S I O N I		DEFINITIVE	PAGATE	RIMASTE DA PAGARE	TOTALI IMPEGNATI	D I F F E R E N Z E R I S P E T T O A L L E P R E V I S I O N I				
			IN AUMENTO	IN DIMINUZIONE					IN +	IN -			
4	5 (7-4)	6 (4-7)	7 (4+5-6)	8	9 (10-8)	10 (8+9)	11 (10-7)	12 (7-10)					
1.02.002.6058	Stipendi ed altri assegni fissi al personale operai con contributo Comune di Pertosa-Carcliofo Bianco III anno	0,00	452,85	452,85	0,00	0,00	0,00	0,00	0,00				
1.02.002.6060	Stipendi ed altri assegni fissi al personale operai con contributo CLAUSE anno 2004												
1.02.002.6061	Stipendi ed altri assegni fissi al personale operai con contributo SYNGENTA anno 2004	0,00	2.650,00	0,00	2.650,00	0,00	0,00	0,00	0,00				2.650,00
1.02.002.6062	Stipendi ed altri ed altri assegni fissi al personale operai con contributo BASF AGRO anno 2004	0,00	2.000,00	0,00	2.000,00	0,00	0,00	0,00	0,00				2.000,00
		0,00	1.500,00	0,00	1.500,00	0,00	0,00	0,00	0,00				1.500,00

RENDICONTO FINANZIARIO SPESE - ESERCIZIO 2004

Parte B

CAPITOLO CODICE	GESTIONE DEI RESIDUI PASSIVI						GESTIONE DI CASSA				TOTALE DEI RESIDUI PASSIVI AL TERMINE DELL'ESERCIZIO 23 (9 + 15)	
	RESIDUI ALL'INIZIO DELL'ESERCIZIO 13	PAGATI 14	RIMASTI DA PAGARE 15 (16 - 14)	VARIAZIONI		TOTALI 16 (14 + 15)	PREVISIONI 19	PAGAMENTI 20	DIFFERENZE RISPETTO ALLE PREVISIONI			
				IN + 17 (16 - 13)	IN - 18 (13 - 16)				IN + 21 (20 - 19)	IN - 22 (19 - 20)		
1.02.002.6058												
I.C.S. 6058	0,00	0,00	0,00	0,00	0,00	0,00	0,00	0,00	0,00	0,00	0,00	0,00
1.02.002.6060												
I.C.S. 6060	0,00	0,00	0,00	0,00	0,00	0,00	2.650,00	0,00	0,00	2.650,00	0,00	0,00
1.02.002.6061												
I.C.S. 6061	0,00	0,00	0,00	0,00	0,00	0,00	3.000,00	0,00	0,00	3.000,00	0,00	0,00
1.02.002.6062												
I.C.S. 6062	0,00	0,00	0,00	0,00	0,00	0,00	1.500,00	0,00	0,00	1.500,00	0,00	0,00

RENDICONTO FINANZIARIO SPESE - ESERCIZIO 2004
Parte B

CAPITOLO CODICE	GESTIONE DEI RESIDUI PASSIVI				GESTIONE DI CASSA				TOTALE DEI RESIDUI PASSIVI AL TERMINE DELL'ESERCIZIO 23 (9 + 15)			
	RESIDUI ALL'INIZIO DELL'ESERCIZIO 13	PAGATI 14	RIMASTI DA PAGARE 15 (16 - 14)	TOTALI 16 (14 + 15)	VARIAZIONI		PREVISIONI 19	PAGAMENTI 20		DIFFERENZE RISPETTO ALLE PREVISIONI		
					IN + 17 (16 - 13)	IN - 18 (13 - 16)				IN + 21 (20 - 19)	IN - 22 (19 - 20)	
1.02.002.6064	0,00			0,00			8.441,00				8.441,00	0,00
I.C.S. 6064	0,00			0,00			8.441,00				8.441,00	0,00
1.02.002.6065												
I.C.S. 6065	0,00			0,00			33.000,00	32.999,11			0,89	0,00
1.02.002.6066												
I.C.S. 6066	0,00			0,00			2.528,00				2.528,00	0,00
1.02.002.6067												
I.C.S. 6067	0,00			0,00			4.445,00				4.445,00	0,00

RENDICONTO FINANZIARIO SPESE - ESERCIZIO 2004

Parte A

CODICE	DESCRIZIONE	G E S T I O N E				D I				C O M P E T E N Z A			
		INIZIALI	P R E V I S I O N I		DEFINITIVE	PAGATE	RIMASTE	TOTALI	D I F F E R E N Z E				
			IN AUMENTO	IN DIMINUZIONE					IN +	IN -			
		4	5 (7-4)	6 (4-7)	7 (4+5-6)	8	9 (10-8)	10 (8+9)	11 (10-7)	12 (7-10)			
1.02.002.6068	Stipendi ed altri assegni fissi al personale operale con contributo APOL-Regione Lombardia 2004	0,00	3.788,00	0,00	3.788,00	0,00	0,00	0,00	0,00			3.788,00	
1.02.002.6070	Stipendi ed altri assegni fissi al personale operale con contributo Risorse Genetiche-Universita' di Portici 2004	0,00	19.248,88	0,00	19.248,88	0,00	0,00	0,00	0,00			19.248,88	
1.02.002.6071	Stipendi ed altri assegni fissi al personale operale con contributo Risorse Genetiche Vegetali (Blodiversta')	0,00	27.741,33	0,00	27.741,33	1.742,68	0,00	1.742,68	0,00			25.998,65	
1.02.002.6072	Stipendi ed altri assegni fissi al personale operale con contributo IVTPA 2004-2205	0,00	10.283,00	0,00	10.283,00	0,00	0,00	0,00	0,00			10.283,00	
	Totale V.E. 2	616.087,83	218.000,23	15.705,47	818.383,29	551.170,54	25.353,73	576.524,27				241.859,02	

RENDICONTO FINANZIARIO SPESE - ESERCIZIO 2004

Parte B

CAPITOLO CODICE	GESTIONE DEI RESIDUI PASSIVI				GESTIONE DI CASSA				TOTALE DEI RESIDUI PASSIVI AL TERMINE DELL'ESERCIZIO 23 (9 + 15)		
	RESIDUI ALL'INIZIO DELL'ESERCIZIO 13	PAGATI 14	RIMASTI DA PAGARE 15 (16 - 14)	TOTALI 16 (14 + 15)	VARIAZIONI		PREVISIONI 19	PAGAMENTI 20		DIFFERENZE RISPETTO ALLE PREVISIONI	
					IN + 17 (16 - 13)	IN - 18 (13 - 16)				IN + 21 (20 - 19)	IN - 22 (19 - 20)
1.02.002.6068	0.00	0.00	0.00	0.00	0.00	0.00	3.788.00	0.00	3.788.00	0.00	
I.C.S. 6068	0.00	0.00	0.00	0.00	0.00	0.00	3.788.00	0.00	3.788.00	0.00	
1.02.002.6070	0.00	0.00	0.00	0.00	0.00	0.00	19.283.88	0.00	19.283.88	0.00	
I.C.S. 6070	0.00	0.00	0.00	0.00	0.00	0.00	19.283.88	0.00	19.283.88	0.00	
1.02.002.6071	0.00	0.00	0.00	0.00	0.00	0.00	27.741.33	1.742.68	25.998.65	0.00	
I.C.S. 6071	0.00	0.00	0.00	0.00	0.00	0.00	27.741.33	1.742.68	25.998.65	0.00	
1.02.002.6072	0.00	0.00	0.00	0.00	0.00	0.00	10.283.00	0.00	10.283.00	0.00	
I.C.S. 6072	0.00	0.00	0.00	0.00	0.00	0.00	10.283.00	0.00	10.283.00	0.00	
T.V.E. 2	310.33	310.33	0.00	310.33	0.00	0.00	815.471.84	551.480.82	263.992.97	25.353.72	

RENDICONTO FINANZIARIO SPESE - ESERCIZIO 2004

Parte A

CODICE	DESCRIZIONE	GESTIONE				DI				COMPETENZA			
		PREVISIONI		SOMME IMPEGNATE		DEFINITIVE		PAGATE		RISPETTO ALLE PREVISIONI		IN -	
		INIZIALI	IN AUMENTO	IN DIMINUZIONE	IN AUMENTO	IN DIMINUZIONE	7 (4+5-6)	8	9 (10-8)	10 (8+9)	11 (10-7)		
4	5 (7-4)	6 (4-7)	7 (4+5-6)	8	9 (10-8)	10 (8+9)	11 (10-7)	12 (7-10)					
1.02.005	VOCE ECONOMICA 5 - Indennità e rimborso spese di trasporto per missioni in territorio nazionale												
1.02.005.0000	VOCE ECONOMICA 5 - Indennità e rimborso spese di trasporto per missioni in territorio nazionale												
1.02.005.0167	Indennità e rimborso spese di trasporto missioni interne con contributi CEE 2001-2005	22.817,81	0,00	3.923,85	18.893,96	16.204,53	713,56	16.918,09					1.975,87
1.02.005.0213	Indennità e rimborso spese viaggi interni con cont. Regione Lomb.-Biodiversità 2001-2003	1.000,00	700,00	0,00	1.700,00	793,62	24,54	818,16					881,84
1.02.005.0399	Indennità e rimborso spese viaggi missioni interne con contributi MURST	1.000,00	0,00	0,00	1.000,00	889,66	110,34	1.000,00				0,00	
		18.297,63	1.800,00	0,00	20.097,63	5.767,59	26,55	5.794,14					14.303,49

RENDICONTO FINANZIARIO SPESE - ESERCIZIO 2004

Parte B

CAPITOLO CODICE	G E S T I O N E D E I R E S I D U I P A S S I V I				G E S T I O N E D I C A S S A				TOTALE DEI RESIDUI PASSIVI AL TERMINE DELL'ESERCIZIO		
	RESIDUI ALL'INIZIO DELL'ESERCIZIO	PAGATI	RIMASTI DA PAGARE	TOTALI	VARIAZIONI		PREVISIONI	PAGAMENTI		DIFFERENZE RISPETTO ALLE PREVISIONI	
					IN +	IN -				IN +	IN -
13	14	15 (16 - 14)	16 (14 + 15)	17 (16 - 13)	18 (13 - 16)	19	20	21 (20 - 19)	22 (19 - 20)	23 (9 + 15)	
1.02.005											
1.02.005.0000											
I.C.S. 0	709,85	709,85	0,00	709,85	0,00	19.916,30	16.914,38	3.001,92		713,56	
1.02.005.0167											
I.C.S. 167	39,73	39,73	0,00	39,73	0,00	1.739,73	833,35	906,38		24,54	
1.02.005.0213											
I.C.S. 213	0,00	0,00	0,00	0,00	0,00	1.000,00	882,66	110,34		110,34	
1.02.005.0399											
I.C.S. 399	3.374,38	1.374,38	0,00	1.374,38	0,00	21.472,01	7.141,97	14.330,04		26,55	

RENDICONTO FINANZIARIO SPESE - ESERCIZIO 2004

Parte A

CAPITOLO	DESCRIZIONE	GESTIONE				DI				COMPETENZA		
		INIZIALI	PREVISIONI		DEFINITIVE	SOMME IMPEGNATE		TOTALI	DIFFERENZE			
			IN AUMENTO	IN DIMINUZIONE		PAGATE	RIMASTE DA PAGARE		IMPEGNATI	IN +	IN -	
CODICE		5 (7-4)	6 (4-7)	7 (4+5-6)	8	9 (10-8)	10 (8+9)	11 (10-7)	12 (7-10)			
1.02.005.6001	Indennità e rimborso spese viaggi missioni interne con contributi PROMAR		0,00		2.442,32	96,51	1.970,77			471,55		
1.02.005.6002	Indennità e rimborso spese di viaggio missioni interne con contributi CRPV 2002	414,87	0,00		414,87	60,61	265,91			148,96		
1.02.005.6004	Indennità e rimborso spese viaggi missioni interne con contributi HYBRID Kad2											
1.02.005.6008	Indennità e rimborso spese di trasporto per missioni interne con contributi ASSAM 2002	546,67	0,00		546,67	0,00	0,00			546,67		
1.02.005.6010	Indennità e rimborso spese di trasporto missioni interne con contributi CARISAP	45,52	0,00		45,52	0,00	45,52		0,00			
		0,00	0,00		0,00	0,00	0,00		0,00	0,00		

RENDICONTO FINANZIARIO SPESE - ESERCIZIO 2004

Parte B

CAPITOLO CODICE	GESTIONE DEI RESIDUI PASSIVI					GESTIONE DI CASSA					TOTALE DEI RESIDUI PASSIVI AL TERMINE DELL'ESERCIZIO 23 (9 + 15)	
	RESIDUI ALL'INIZIO DELL'ESERCIZIO 13	PAGATI 14	RIMASTI DA PAGARE 15 (16 - 14)	VARIAZIONI		TOTALI 16 (14 + 15)	PREVISIONI 19	PAGAMENTI 20	DIFFERENZE RISPETTO ALLE PREVISIONI			
				IN + 17 (16 - 13)	IN - 18 (13 - 16)				IN + 21 (20 - 19)	IN - 22 (19 - 20)		
1.02.005.6001												
I.C.S.6001	117,75	117,75	0,00	0,00	0,00	117,75	2.560,07	1.992,01	568,05			95,51
1.02.005.6002												
I.C.S.6002	159,31	159,31	0,00	0,00	0,00	159,31	574,18	364,61	209,57			60,61
1.02.005.6004												
I.C.S.6004	0,00	0,00	0,00	0,00	0,00	0,00	544,67	0,00	544,67			0,00
1.02.005.6008												
I.C.S.6008	0,00	0,00	0,00	0,00	0,00	0,00	45,52	45,52	0,00			0,00
1.02.005.6010												
I.C.S.6010	121,88	121,88	0,00	0,00	0,00	121,88	121,88	121,88	0,00			0,00

RENDICONTO FINANZIARIO SPESE - ESERCIZIO 2004

Parte B

CAPITOLO CODICE	GESTIONE DEI RESIDUI PASSIVI					GESTIONE DI CASSA					TOTALE DEI RESIDUI/PASSIVI AL TERMINE DELL'ESERCIZIO 23 (9 + 15)	
	RESIDUI ALL'INIZIO DELL'ESERCIZIO 13	PAGATI 14	RIMASTI DA PAGARE 15 (16 - 14)	VARIAZIONI		TOTALI 16 (14 + 15)	PREVISIONI 19	PAGAMENTI 20	DIFFERENZE RISPETTO ALLE PREVISIONI			
				IN + 17 (16 - 13)	IN - 18 (13 - 16)				IN + 21 (20 - 19)	IN - 22 (19 - 20)		
1.02.005.6011												
I.C.S. 6011	155,19	155,19	0,00	0,00	0,00	155,19	155,19	155,19	0,00	0,00	0,00	0,00
1.02.005.6013												
I.C.S. 6013	0,00	0,00	0,00	0,00	0,00	0,00	2.500,00	651,74	1.848,26	0,00	0,00	0,00
1.02.005.6015												
I.C.S. 6015	80,44	80,44	0,00	0,00	0,00	80,44	580,44	151,79	428,65	0,00	0,00	428,65
1.02.005.6016												
I.C.S. 6016	1.298,90	1.298,90	0,00	0,00	0,00	1.298,90	1.298,90	1.298,90	0,00	0,00	0,00	0,00

RENDICONTO FINANZIARIO SPESE - ESERCIZIO 2004

Parte B

CAPITOLO CODICE	GESTIONE DEI RESIDUI PASSIVI				GESTIONE DI CASSA				TOTALE DEI RESIDUI PASSIVI AL TERMINE DELL'ESERCIZIO		
	RESIDUI ALL'INIZIO DELL'ESERCIZIO	PAGATI	RIMASTI DA PAGARE	TOTALI	VARIAZIONI		PREVISIONI	PAGAMENTI		DIFFERENZE RISPETTO ALLE PREVISIONI	
					IN +	IN -				IN +	IN -
	13	14	15 (16 - 14)	16 (14 + 15)	17 (16 - 13)	18 (13 - 16)	19	20	21 (20 - 19)	22 (19 - 20)	23 (9 + 15)
1.02.005.6018											
I.C.S.6018	0.00	0.00	0.00	0.00	0.00	0.00	862.93	862.93	0.00	0.00	0.00
1.02.005.6019											
I.C.S.6019	25.90	25.90	0.00	25.90	0.00	0.00	1.322.45	564.74	757.71	91.55	
1.02.005.6020											
I.C.S.6020	0.00	0.00	0.00	0.00	0.00	0.00	538.85	0.00	538.85	0.00	0.00
1.02.005.6021											
I.C.S.6021	0.00	0.00	0.00	0.00	0.00	0.00	0.00	0.00	0.00	0.00	0.00

RENDICONTO FINANZIARIO SPESE - ESERCIZIO 2004

Parte A

CODICE	DESCRIZIONE	GESTIONE				DI			COMPETENZA			DIFFERENZE RISPETTO ALLE PREVISIONI	
		INIZIALI	VARIAZIONI		DEFINITIVE	PAGATE	RIMASTE DA PAGARE	TOTALI IMPEGNATI	IN +	IN -	RISPETTO ALLE PREVISIONI		
			IN AUMENTO	IN DIMINUIZIONE							7 (4+5-6)	8	9 (10-8)
		4	5 (7-4)	6 (4-7)	7 (4+5-6)	8	9 (10-8)	10 (8+9)	11 (10-7)	12 (7-10)			
1.02.005.6028	Indennità" di missioni e rimborso spese di viaggio interne con contributi CRPV anno 2003	1.697,97	0,00	0,00	1.697,97	1.000,00	0,00	1.000,00				597,97	
1.02.005.6029	Indennità" e rimborso spese di viaggio missioni interne con contributi Università" di Portici per Progetto Speciale Risorse Genetiche 2003	826,33	0,00	0,00	826,33	485,75	0,00	485,75				340,58	
1.02.005.6032	Indennità" e rimborso spese di viaggio missioni interne con contributi HYBRID KadZ anno 2003	0,00	0,00	0,00	0,00	0,00	0,00	0,00				0,00	
1.02.005.6034	Indennità" e rimborso spese di viaggio missioni interne con contributo Comune di Pertosa-Caricchio Bianco	189,66	0,00	0,00	189,66	8,55	0,00	8,55				181,11	
		0,00	569,92	0,00	569,92	0,00	0,00	0,00				569,92	

RENDICONTO FINANZIARIO SPESE - ESERCIZIO 2004

Parte B

CAPITOLO CODICE	GESTIONE DEI RESIDUI PASSIVI				GESTIONE DI CASSA				TOTALE DEI RESIDUI PASSIVI AL TERMINE DELL'ESERCIZIO		
	RESIDUI ALL'INIZIO DELL'ESERCIZIO	PAGATI	RIMASTI DA PAGARE	TOTALI	VARIAZIONI		PREVISIONI	PAGAMENTI		DIFFERENZE RISPETTO ALLE PREVISIONI	
					IN +	IN -				IN +	IN -
	13	14	15 (16 - 14)	16 (14 + 15)	17 (16 - 13)	18 (13 - 16)	19	20	21 (20 - 19)	22 (19 - 20)	23 (9 + 15)
I.C.S. 6027	0,00	0,00	0,00	0,00	0,00	0,00	1.697,97	1.000,00		597,97	0,00
1.02.005.6028											
I.C.S. 6028	0,00	0,00	0,00	0,00	0,00	0,00	826,33	485,75		340,58	0,00
1.02.005.6029											
I.C.S. 6029	382,93	382,93	0,00	382,93	0,00	0,00	382,93	382,93	0,00	0,00	0,00
1.02.005.6032											
I.C.S. 6032	310,34	310,34	0,00	310,34	0,00	0,00	500,00	318,89		181,11	0,00
1.02.005.6034											
I.C.S. 6034	198,71	198,71	0,00	198,71	0,00	0,00	967,34	398,71		568,63	0,00

RENDICONTO FINANZIARIO SPESE - ESERCIZIO 2004

Parte A

CODICE	DESCRIZIONE	GESTIONE				DI				COMPETENZA			
		INIZIALI	PREVISIONI		DEFINITIVE	PAGATE	RIMASTE	TOTALI	DIFFERENZE		IN +	IN -	
			IN AUMENTO	IN DIMINUZIONE					RISPETTO ALLE	PREVISIONI			
4	5 (7-4)	6 (4-7)	7 (4+5-6)	8	9 (10-8)	10 (8+9)	11 (10-7)	12 (7-10)					
1.02.005.6035	Indennità" e rimborso spese di viaggio missioni interne con contributo Regione Campania-Concimazione e taratura agronomica	2.058,58	0,00	1.293,41	765,17	563,65	0,00	563,65					201,52
1.02.005.6039	Indennità" e rimborso spese di viaggio missioni interne con contributi Veneto Agricoltura 2003												
1.02.005.6040	Indennità" e rimborso spese di trasporto missioni interne con contributi ARSSA Abruzzo 2003	500,00	0,00	0,00	500,00	500,00	0,00	500,00					0,00
1.02.005.6042	Indennità" e rimborso spese di viaggio missioni interne con contributi Regione Campania-COMPOST RSU il anno	300,00	0,00	0,00	300,00	0,00	0,00	0,00					300,00
		2.500,00	22,50	0,00	2.522,60	2.161,22	0,00	2.161,22					341,38

Parte B

RENDICONTO FINANZIARIO SPESE - ESERCIZIO 2004

CAPITOLO CODICE	GESTIONE DEI RESIDUI PASSIVI				GESTIONE DI CASSA				TOTALE DEI RESIDUI PASSIVI AL TERMINE DELL'ESERCIZIO		
	RESIDUI ALL'INIZIO DELL'ESERCIZIO	PAGATI	RIMASTI DA PAGARE	TOTALI	VARIAZIONI		DIFFERENZE RISPETTO ALLE PREVISIONI				
					IN +	IN -	IN +	IN -			
13	14	15 (16 + 14)	16 (14 + 15)	17 (16 - 13)	18 (13 - 16)	19	20	21 (20 - 19)	22 (19 - 20)	23 (9 + 15)	
1.02.005.6035											
T.C.S. 6035	93,41	93,41	0,00	93,41	0,00	0,00	657,05	0,00	294,93	0,00	
1.02.005.6039											
T.C.S. 6039	0,00	0,00	0,00	0,00	0,00	500,00	500,00	0,00	0,00	0,00	
1.02.005.6040											
T.C.S. 6040	0,00	0,00	0,00	0,00	0,00	300,00	300,00	0,00	300,00	0,00	
1.02.005.6042											
T.C.S. 6042	0,00	0,00	0,00	0,00	0,00	2.522,50	2.181,22	0,00	341,28	0,00	

RENDICONTO FINANZIARIO SPESE - ESERCIZIO 2004

Parte B

CAPITOLO CODICE	GESTIONE DEI RESIDUI PASSIVI				GESTIONE DI CASSA			TOTALE DEI RESIDUI PASSIVI AL TERMINE DELL'ESERCIZIO 23 (9 + 15)			
	RESIDUI ALL'INIZIO DELL'ESERCIZIO	PAGATI	RIMASTI DA PAGARE	TOTALI	VARIAZIONI		PREVISIONI		PAGAMENTI	DIFFERENZE RISPETTO ALLE PREVISIONI	
					IN +	IN -				IN +	IN -
13	14	15 (16 - 14)	16 (14 + 15)	17 (16 - 13)	18 (13 - 16)	19	20	21 (20 - 19)	22 (19 - 20)	23 (9 + 15)	
1.02.005.6043											
I.C.S. 6043	0.00	0.00	0.00	0.00	0.00	200.00	0.00	0.00	200.00	0.00	
1.02.005.6044											
I.C.S. 6044	0.00	0.00	0.00	0.00	0.00	200.00	48.05	151.95	0.00	0.00	
1.02.005.6045											
I.C.S. 6045	0.00	0.00	0.00	0.00	0.00	1.250.00	234.03	1.015.97	0.00	0.00	
1.02.005.6046											
I.C.S. 6046	0.00	0.00	0.00	0.00	0.00	500.00	328.04	171.96	0.00	0.00	
1.02.005.6048											

RENDICONTO FINANZIARIO SPESE - ESERCIZIO 2004

Parte A

CODICE	DESCRIZIONE	CAPITOLO				GESTIONE				DI				COMPETENZA			
		INIZIALI		PREVISIONI		DEFINITIVE		SOMME IMPEGNATE		RIMASTE		TOTALI		DIFFERENZE			
		4	5 (7-4)	6 (4-7)	7 (4+5-6)	8	9 (10-8)	10 (8+9)	11 (10-7)	12 (7-10)							
		300,00	0,00	0,00	300,00	0,00	0,00	0,00	0,00	0,00	300,00						
1.02.005.6051	Indennità" e rimborso spese di viaggio missioni interne con contributo P.F. BETASF	2.083,33	415,67	0,00	2.500,00	1.581,72	0,00	1.581,72	0,00	1.581,72	918,28						
1.02.005.6052	Indennità" e rimborso spese di viaggio missioni interne con contributo MIUR-MIPAF Programma Fucino	18.000,00	0,00	0,00	18.000,00	12.247,52	0,00	12.247,52	0,00	12.247,52	5.752,48						
1.02.005.6054	Indennità" e rimborso spese di viaggio missioni interne con contributo MIPAF per progetto Agricoltura Biologica ed ecocompatibile	0,00	13.900,00	0,00	13.900,00	618,19	458,84	1.077,03		1.077,03	12.822,97						
1.02.005.6055	Indennità" e rimborso spese di viaggio missioni interne con contributo CONVASE-miglioramento genetico della melanzana anno 2004	0,00	600,00	0,00	600,00	106,14	0,00	106,14	0,00	106,14	493,86						

RENDICONTO FINANZIARIO SPESE - ESERCIZIO 2004

Parte B

CAPITOLO CODICE	GESTIONE DEI RESIDUI PASSIVI				GESTIONE DI CASSA				TOTALE DEI RESIDUI PASSIVI AL TERMINE DELL'ESERCIZIO		
	RESIDUI ALL'INIZIO DELL'ESERCIZIO	PAGATI	RIMASTI DA PAGARE	TOTALI	VARIAZIONI		PREVISIONI	PAGAMENTI		DIFFERENZE RISPETTO ALLE PREVISIONI	
					IN +	IN -				IN +	IN -
	13	14	15 (16 - 14)	16 (14 + 15)	17 (16 - 13)	18 (13 - 16)	19	20	21 (20 - 19)	22 (19 - 20)	23 (9 + 15)
I.C.S. 6048	0,00	0,00	0,00	0,00	0,00	0,00	200,00	0,00	0,00	200,00	0,00
1.02.005.6051											
I.C.S. 6051	0,00	0,00	0,00	0,00	0,00	0,00	2.500,00	1.581,72	1.447,52	918,28	0,00
1.02.005.6052											
I.C.S. 6052	0,00	0,00	0,00	0,00	0,00	0,00	10.800,00	12.247,52	1.447,52		0,00
1.02.005.6054											
I.C.S. 6054	0,00	0,00	0,00	0,00	0,00	0,00	11.900,00	618,19	13.281,81		458,84
1.02.005.6055											
I.C.S. 6055	0,00	0,00	0,00	0,00	0,00	0,00	600,00	106,14	493,86		0,00

RENDICONTO FINANZIARIO SPESE - ESERCIZIO 2004

Parte A

CODICE	DESCRIZIONE	GESTIONE				DI				COMPETENZA			
		INIZIALI	PREVISIONI		DEFINITIVE	PAGATE	RIMASTE DA PAGARE	TOTALI IMPEGNATI	DIFFERENZE RISPETTO ALLE PREVISIONI				
			IN AUMENTO 5 (7-4)	IN DIMINUIZIONE 6 (4-7)					7 (4+5-6)	8	9 (10-8)	10 (8+9)	IN +
4	5 (7-4)	6 (4-7)	7 (4+5-6)	8	9 (10-8)	10 (8+9)	11 (10-7)	12 (7-10)					
1.02.005.6056	Indennità" e rimborso spese di viaggio missioni interne con contributo Agronotesch anno 2004	0,00	8.350,00	0,00	8.350,00	2.493,03	0,00	2.493,03					5.856,97
1.02.005.6057	Indennità" e rimborso spese di trasporto missioni interne con contributo Regione Campania-Cilieglio 2004	0,00	696,00	0,00	696,00	0,00	0,00	0,00					696,00
1.02.005.6058	Indennità" e rimborso spese di viaggio missioni interne con contributo Comune di Petosa-Carobio Bianco III anno	0,00	1.430,08	0,00	1.430,08	669,92	380,00	1.049,92					380,16
1.02.005.6059	Indennità" e rimborso spese di viaggio missioni interne con contributo ISI SEMENTI-Selezione assistita su pomodoro anno 2004	0,00	200,00	0,00	200,00	0,00	0,00	0,00					200,00

RENDICONTO FINANZIARIO SPESE - ESERCIZIO 2004

Parte B

CAPITOLO CODICE	GESTIONE DEI RESIDUI PASSIVI					GESTIONE DI CASSA					TOTALE DEI RESIDUI PASSIVI AL TERMINE DELL'ESERCIZIO 23 (9 + 15)				
	RESIDUI ALL'INIZIO DELL'ESERCIZIO 13	PAGATI 14	RIMASTI DA PAGARE 15 (16 - 14)	VARIAZIONI		TOTALI 16 (14 + 15)	PREVISIONI 19	PAGAMENTI 20	DIFFERENZE RISPETTO ALLE PREVISIONI						
				IN + 17 (16 - 13)	IN - 18 (13 - 16)				IN + 21 (20 - 19)	IN - 22 (19 - 20)					
1.02.005.6056															
I.C.S. 6056	0.00	0.00	0.00	0.00	0.00	0.00	8.350.00	2.493.03				5.856.97			0.00
1.02.005.6057															
I.C.S. 6057	0.00	0.00	0.00	0.00	0.00	0.00	595.00	0.00				595.00			0.00
1.02.005.6058															
I.C.S. 6058	0.00	0.00	0.00	0.00	0.00	0.00	1.430.08	663.92				260.16			380.00
1.02.005.6059															
I.C.S. 6059	0.00	0.00	0.00	0.00	0.00	0.00	200.00	0.00				200.00			0.00

RENDICONTO FINANZIARIO SPESE - ESERCIZIO 2004

Parte A

CODICE	DESCRIZIONE	GESTIONE				DI				COMPETENZA			
		INIZIALI		PREVISIONI		DEFINITIVE		PAGATE		SOMME IMPEGNATE		RISPETTO ALLE PREVISIONI	
		4	5 (7-4)	6 (4-7)	7 (4+5-6)	8	9 (10-8)	10 (8+9)	11 (10-7)	IN +	IN -	12 (7-10)	
1.02.005.6061	Indennità e rimborso spese di viaggi missioni interne con contributo SYNGENTA anno 2004	0,00	150,00	0,00	150,00	0,00	0,00	0,00	0,00			150,00	
1.02.005.6064	Indennità e rimborso spese di trasporto missioni interne con contributo Regione Lombardia - SOL 4												
1.02.005.6065	Indennità e rimborso spese di viaggio missioni interne con contributo Regione Marche 2004	0,00	6.180,00	0,00	6.180,00	0,00	0,00	0,00	0,00			6.180,00	
1.02.005.6066	Indennità e rimborso spese di viaggio missioni interne con contributo Veneto Agricoltura 2004	0,00	400,00	0,00	400,00	184,14	0,00	0,00	184,14			215,86	
1.02.005.6067	Indennità e rimborso spese di viaggi missioni interne con contributo API Regione Sicilia 2004	0,00	500,00	0,00	500,00	0,00	0,00	0,00	0,00			500,00	

RENDICONTO FINANZIARIO SPESE - ESERCIZIO 2004

Parte B

CAPITOLO CODICE	GESTIONE DEI RESIDUI PASSIVI				GESTIONE DI CASSA				TOTALE DEI RESIDUI PASSIVI AL TERMINE DELL'ESERCIZIO		
	RESIDUI ALL'INIZIO DELL'ESERCIZIO	PAGATI	RIMASTI DA PAGARE	TOTALI	VARIAZIONI		PREVISIONI	PAGAMENTI		DIFFERENZE RISPETTO ALLE PREVISIONI	
					IN +	IN -				IN +	IN -
1.02.005.6061	13	14	15 (16 - 14)	16 (14 + 15)	17 (16 - 13)	18 (13 - 16)	19	20	21 (20 - 19)	22 (19 - 20)	23 (9 + 15)
I.C.S. 6061	0,00	0,00	0,00	0,00	0,00	0,00	150,00	0,00	0,00	150,00	0,00
1.02.005.6064											
I.C.S. 6064	0,00	0,00	0,00	0,00	0,00	0,00	6.180,00	0,00	0,00	6.180,00	0,00
1.02.005.6065											
I.C.S. 6065	0,00	0,00	0,00	0,00	0,00	0,00	400,00	184,14	0,00	215,86	0,00
1.02.005.6066											
I.C.S. 6066	0,00	0,00	0,00	0,00	0,00	0,00	500,00	0,00	0,00	500,00	0,00
1.02.005.6067											

RENDICONTO FINANZIARIO SPESE - ESERCIZIO 2004

Parte B

CAPITOLO CODICE	GESTIONE DEI RESIDUI PASSIVI				GESTIONE DI CASSA				TOTALE DEI RESIDUI PASSIVI AL TERMINE DELL'ESERCIZIO 23 (9 + 15)		
	RESIDUI ALL'INIZIO DELL'ESERCIZIO	PAGATI	RIMASTI DA PAGARE	TOTALI	VARIAZIONI		PREVISIONI	PAGAMENTI		DIFFERENZE RISPETTO ALLE PREVISIONI	
					IN +	IN -				IN +	IN -
	13	14	15 (16 - 14)	16 (14 + 15)	17 (16 - 13)	18 (13 - 16)	19	20	21 (20 - 19)	22 (19 - 20)	23 (9 + 15)
I.C.S. 6067	0.00	0.00	0.00	0.00	0.00	0.00	8.400.00	4.992.04		3.407.96	1.160.79
1.02.005.6068											
I.C.S. 6068	0.00	0.00	0.00	0.00	0.00	0.00	430.00	0.00		430.00	0.00
1.02.005.6069											
I.C.S. 6069	0.00	0.00	0.00	0.00	0.00	0.00	500.00	0.00		500.00	0.00
1.02.005.6070											
I.C.S. 6070	0.00	0.00	0.00	0.00	0.00	0.00	4.906.35	0.00		4.906.35	0.00
1.02.005.6071											
I.C.S. 6071	0.00	0.00	0.00	0.00	0.00	0.00	3.807.72	52.36		3.755.36	0.00

RENDICONTO FINANZIARIO SPESE - ESERCIZIO 2004

Parte A

CODICE	C A P I T O L O	DESCRIZIONE	G E S T I O N E				D I				C O M P E T E N Z A		
			INIZIALI	V A R I A Z I O N I		DEFINITIVE	P A G A T E	R I M A S T E D A P A G A R E	T O T A L I I M P E G N A T I	D I F F E R E N Z E R I S P E T T O A L L E P R E V I S I O N I			
				IN AUMENTO	IN DIMINUZIONE					IN +	IN -		
			4	5 (7-4)	6 (4-7)	7 (4+5-6)	8	9 (10-8)	10 (8+9)	11 (10-7)	12 (7-10)		
1.02.006.6072		Indennita' e rimborso spese di viaggio missioni Interne con contributo IVTPA 2004-2005											
			0,00	2.000,00	0,00	2.000,00	0,00	0,00	0,00			2.000,00	
		Totale V.E.5	91.760,02	55.959,34	9.267,52	138.451,84	59.133,54	3.581,19	62.714,73			75.737,11	
1.02.006		VOCE ECONOMICA 6 - Indennita e rimborso spese per missioni all'estero											
1.02.006.0000		VOCE ECONOMICA 6 - Indennita e rimborso spese per missioni all'estero											
			4.052,71	0,00	4.000,00	52,71	52,71	0,00	52,71			0,00	
1.02.006.0167		Indennita e rimborso spese viaggi missioni estere con contributi CEE 2004-2005											
			7.539,34	0,00	0,00	7.539,34	2.987,26	0,00	2.987,26			4.552,08	
1.02.006.6001		Indennita' e rimborso spese viaggi missioni estere con contributi PROMAR											
			3.083,25	0,00	0,00	3.083,25	1.533,88	0,00	1.533,88			1.549,37	

RENDICONTO FINANZIARIO SPESE - ESERCIZIO 2004

Parte B

CAPITOLO CODICE	GESTIONE DEI RESIDUI PASSIVI				GESTIONE DI CASSA				TOTALE DEI RESIDUI PASSIVI AL TERMINE DELL'ESERCIZIO		
	RESIDUI ALL'INIZIO DELL'ESERCIZIO	PAGATI	RIMASTI DA PAGARE	TOTALI	VARIAZIONI		PREVISIONI	PAGAMENTI		DIFFERENZE RISPETTO ALLE PREVISIONI	
					IN +	IN -				IN +	IN -
13	14	15 (16 - 14)	16 (14 + 15)	17 (16 - 13)	18 (13 - 16)	19	20	21 (20 - 19)	22 (19 - 20)	23 (9 + 15)	
1.02.005.6072											
T.C.S. 6072	0,00	0,00	0,00	0,00	0,00	2.000,00	0,00	2.000,00	0,00	0,00	
T.V.E. 5	5.610,75	5.610,75	0,00	5.610,75	0,00	137.408,10	64.744,29	72.663,81		3.581,19	
1.02.006											
1.02.006.0000											
T.C.S. 0	0,00	0,00	0,00	0,00	0,00	52,71	52,71	0,00	0,00	0,00	
1.02.006.0167											
T.C.S. 167	0,00	0,00	0,00	0,00	0,00	7.539,34	2.987,26	4.552,08		0,00	
1.02.006.6001											
T.C.S. 6001	0,00	0,00	0,00	0,00	0,00	3.083,25	1.533,88	1.549,37		0,00	

RENDICONTO FINANZIARIO SPESE - ESERCIZIO 2004

Parte A

CODICE	DESCRIZIONE	GESTIONE				DI				COMPETENZA			
		INIZIALI	PREVISIONI		DEFINITIVE	SOMME IMPEGNATE		DIFFERENZE RISPETTO ALLE PREVISIONI					
			IN AUMENTO	IN DIMINUZIONE		PAGATE	RIMASTE DA PAGARE	TOTALI IMPEGNATI	IN +	IN -			
4	5 (7-4)	6 (4-7)	7 (4+5-6)	8	9 (10-8)	10 (8+9)	11 (10-7)	12 (7-10)					
1.02.006.6018	Indennità" e rimborso spese di viaggio missioni estere con contributi Univ.Portici Prog.Spec.Ris.Gen. II0 anno												
		4.131,66	0,00	4.131,66	2.006,12	0,00	2.006,12						2.125,54
1.02.006.6019	Indennità" e rimborso spese di viaggio missioni estere con contributi CEE "Uso dell'azoto in Orticoltura"												
		6.205,32	3.600,00	9.805,32	3.323,91	0,00	3.323,91						6.481,41
1.02.006.6025	Indennità" e rimborso spese di trasporto missioni estere con contributi MIPAF-Progetto Finalizzato Carciofo II0 anno												
		1.000,00	0,00	1.000,00	0,00	0,00	0,00						1.000,00
1.02.006.6054	Indennità" e rimborso spese di viaggio missioni estere con contributo MIPAF per progetto Agricoltura Biologica ed ecocompatibile												
		0,00	6.970,00	6.970,00	0,00	0,00	0,00						6.970,00

RENDICONTO FINANZIARIO SPESE - ESERCIZIO 2004

Parte B

CAPITOLO CODICE	GESTIONE DEI RESIDUI PASSIVI				GESTIONE DI CASSA				TOTALE DEI RESIDUI PASSIVI AL TERMINE DELL'ESERCIZIO		
	RESIDUI ALL'INIZIO DELL'ESERCIZIO	PAGATI	RIMASTI DA PAGARE	TOTALI	VARIAZIONI		PREVISIONI	PAGAMENTI		DIFFERENZE RISPETTO ALLE PREVISIONI	
					IN +	IN -				IN +	IN -
13	14	15 (16 - 14)	16 (14 + 15)	17 (16 - 13)	18 (13 - 16)	19	20	21 (20 - 19)	22 (19 - 20)	23 (9 + 15)	
1.02.006.6018											
I.C.S. 6018	0.00	0.00	0.00	0.00	0.00	4.131.66	2.006.12		2.125.54	0.00	
1.02.006.6019											
I.C.S. 6019	0.00	0.00	0.00	0.00	0.00	9.805.32	3.121.91		5.481.41	0.00	
1.02.006.6025											
I.C.S. 6025	0.00	0.00	0.00	0.00	0.00	1.000.00	0.00		1.000.00	0.00	
1.02.006.6054											
I.C.S. 6054	0.00	0.00	0.00	0.00	0.00	6.970.00	0.00		6.970.00	0.00	

RENDICONTO FINANZIARIO SPESE - ESERCIZIO 2004

Parte A

CODICE	DESCRIZIONE	GESTIONE				DI				COMPETENZA			
		INIZIALI	PREVISIONI		DEFINITIVE	SOMME IMPEGNATE		RIMASTE DA PAGARE	TOTALI IMPEGNATI	DIFFERENZE RISPETTO ALLE PREVISIONI			
			IN AUMENTO	IN DIMINUIZIONE		PAGATE	IMPEGNATI			IN +	IN -		
4	5 (7-4)	6 (4-7)	7 (4+5-6)	8	9 (10-8)	10 (8+9)	11 (10-7)	12 (7-10)					
1.02.006.6056	Indennità" e rimborso spese di viaggio missioni estere con contributo Agronomatech anno 2004	0,00	9.000,00	2.000,00	7.000,00	0,00	0,00	0,00	7.000,00				
1.02.006.6066	Indennità" e rimborso spese di viaggio missioni estere con contributo Veneto Agricoltura 2004	0,00	1.800,00	0,00	1.800,00	0,00	0,00	0,00	1.800,00				
1.02.006.6067	Indennità" e rimborso spese di viaggi missioni estere con contributo API Regione Sicilia 2004	0,00	3.800,00	0,00	3.800,00	0,00	0,00	0,00	3.800,00				
1.02.006.6070	Indennità" e rimborso spese di viaggio missioni estere con contributo Risorse Genetiche-Università" di Portici 2004	0,00	6.972,17	0,00	6.972,17	0,00	0,00	0,00	6.972,17				
	Totale V.E. 6	26.012,28	32.142,17	6.000,00	52.154,45	9.903,88	0,00	9.903,88	42.250,57				

Parte B

RENDICONTO FINANZIARIO SPESE - ESERCIZIO 2004

CAPITOLO CODICE	GESTIONE DEI RESIDUI PASSIVI				GESTIONE DI CASSA				TOTALE DEI RESIDUI PASSIVI AL TERMINE DELL'ESERCIZIO	
	RESIDUI ALL'INIZIO DELL'ESERCIZIO	PAGATI	RIMASTI DA PAGARE	TOTALI	VARIAZIONI		DIFFERENZE RISPETTO ALLE PREVISIONI			
					IN +	IN -	PREVISIONI	PAGAMENTI		IN +
13	14	15 (16 - 14)	16 (14 + 15)	17 (16 - 13)	18 (13 - 16)	19	20	21 (20 - 19)	22 (19 - 20)	23 (9 + 15)
1.02.006.6056										
I.C.S. 6056	0,00	0,00	0,00	0,00	0,00	0,00	0,00	7.000,00	0,00	7.000,00
1.02.006.6066										
I.C.S. 6066	0,00	0,00	0,00	0,00	0,00	0,00	0,00	1.800,00	0,00	1.800,00
1.02.006.6067										
I.C.S. 6067	0,00	0,00	0,00	0,00	0,00	0,00	0,00	3.800,00	0,00	3.800,00
1.02.006.6070										
I.C.S. 6070	0,00	0,00	0,00	0,00	0,00	0,00	0,00	6.972,17	0,00	6.972,17
I.V.E. 6	0,00	0,00	0,00	0,00	0,00	0,00	0,00	52.154,45	9.903,88	42.250,57

RENDICONTO FINANZIARIO SPESE - ESERCIZIO 2004

Parte A

CODICE	DESCRIZIONE	GESTIONE				DI			COMPETENZA				
		INIZIALI	PREVISIONI		DEFINITIVE	SOMME IMPEGNATE		DIFFERENZE RISPETTO ALLE PREVISIONI					
			IN AUMENTO	IN DIMINUZIONE		PAGATE	RIMASTE DA PAGARE	TOTALI IMPEGNATI	IN +	IN -			
4	5 (7-4)	6 (4-7)	7 (4+5-6)	8	9 (10-8)	10 (8+9)	11 (10-7)	12 (7-10)					
1.02.008	VOCE ECONOMICA 8 - Oneri Previdenziali ed Assistenziali a carico dell'Ente												
		135.995,69	36.699,63	38.311,16	134.384,16	92.065,81	34.560,43	126.726,24					7.657,92
1.02.008.0000	VOCE ECONOMICA 8 - Oneri Previdenziali ed Assistenziali a carico dell'Ente												
1.02.008.0051	Oneri Previd. ed Ass. II a carico dell'Ente con contributi METAPONTUM AGROBIOS												
		1.291,14	0,00	0,00	1.291,14	0,00	0,00	0,00					1.291,14
1.02.008.0131	Oneri previl. e assil. a carico dell'Ente con contributi ARSSA ABRUZZO												
		498,14	0,00	0,00	498,14	498,14	0,00	498,14					0,00
1.02.008.0167	Oneri previl. e assil. a carico dell'Ente con contr. CEE 2001-2005												
		18.409,76	0,00	2.000,00	16.409,76	6.844,08	1.378,46	8.222,54					8.187,22

RENDICONTO FINANZIARIO SPESE - ESERCIZIO 2004

Parte B

CAPITOLO CODICE	GESTIONE DEI RESIDUI PASSIVI				GESTIONE DI CASSA				TOTALE DEI RESIDUI PASSIVI AL TERMINE DELL'ESERCIZIO		
	RESIDUI ALL'INIZIO DELL'ESERCIZIO	PAGATI	RIMASTI DA PAGARE	TOTALI	VARIAZIONI		PREVISIONI	PAGAMENTI		DIFFERENZE RISPETTO ALLE PREVISIONI	
					IN +	IN -				IN +	IN -
	13	14	15 (16 - 14)	16 (14 + 15)	17 (16 - 13)	18 (13 - 16)	19	20	21 (20 - 19)	22 (19 - 20)	23 (9 + 15)
1.02.008											
1.02.008.0000											
T.C.S.0	18.071,15	18.071,15	0,00	18.071,15	0,00	0,00	156.565,17	110.136,96	46.428,21	34.560,43	
1.02.008.0051											
T.C.S.51	0,00	0,00	0,00	0,00	0,00	0,00	1.291,14	0,00	1.291,14	0,00	
1.02.008.0131											
T.C.S.131	212,62	212,62	0,00	212,62	0,00	0,00	710,76	710,76	0,00	0,00	
1.02.008.0167											
T.C.S.167	576,58	576,58	0,00	576,58	0,00	0,00	16.986,34	7.420,66	9.565,68	1.378,46	

RENDICONTO FINANZIARIO SPESE - ESERCIZIO 2004

Parte A

CODICE	DESCRIZIONE	G E S T I O N E						D I				C O M P E T E N Z A			
		INIZIALI	P R E V I S I O N I		DEFINITIVE	PAGATE	S O M M E I M P E G N A T E		TOTALI	D I F F E R E N Z E R I S P E T T O A L L E P R E V I S I O N I					
			IN AUMENTO	IN DIMINUZIONE			DA PAGARE	IMPEGNATI		IN +	IN -				
												5 (7 - 4)	6 (4 - 7)	7 (4 + 5 - 6)	8
1.02.008.0213	Oneri prev.li e ass.li a carico dell'Ente con contributi Regione Lombardia-Biodiversita* 2001-2003	4	0,00	0,00	8.492,48	1.312,92	5.841,03	7.153,95	1.338,53						
1.02.008.0399	Oneri prev.li e ass.li a carico dell'Ente con contributi MURST	30.668,60	0,00	0,00	30.668,60	6.458,83	8.797,77	15.256,60	15.412,00						
1.02.008.6001	Oneri prev.li e ass.li a carico dell'Ente con contributi PROMAR	17.270,05	0,00	5.500,00	11.770,05	3.708,56	6.550,63	10.259,19	1.510,86						
1.02.008.6002	Oneri prev.li e ass.li a carico dell'Ente con contributi CRPV 2002	2.358,85	0,00	0,00	2.358,85	177,79	367,27	545,06	1.813,79						
1.02.008.6003	Oneri prev.li e ass.li a carico dell'Ente con contributi Clause Italia 2002	606,92	0,00	0,00	606,92	0,00	0,00	0,00	606,92						

RENDICONTO FINANZIARIO SPESE - ESERCIZIO 2004

Parte B

CAPITOLO CODICE	GESTIONE DEI RESIDUI PASSIVI				GESTIONE DI CASSA				TOTALE DEI RESIDUI PASSIVI AL TERMINE DELL'ESERCIZIO		
	RESIDUI ALL'INIZIO DELL'ESERCIZIO	PAGATI	RIMASTI DA PAGARE	TOTALI	VARIAZIONI		PREVISIONI	PAGAMENTI		DIFFERENZE RISPETTO ALLE PREVISIONI	
					IN +	IN -				IN +	IN -
	13	14	15 (16-14)	16 (14+15)	17 (16-13)	18 (13-16)	19	20	21 (20-19)	22 (19-20)	23 (9+15)
1.02.008.0213											
I.C.S.213	0.00	0.00	0.00	0.00	0.00	0.00	8.492.48	1.312.92	7.179.56		5.841.01
1.02.008.0399											
I.C.S.399	110.13	110.13	0.00	110.13	0.00	0.00	30.728.73	6.568.96	24.209.77		8.797.72
1.02.008.6001											
I.C.S.6001	0.00	0.00	0.00	0.00	0.00	0.00	11.770.05	3.708.56	8.061.49		6.550.63
1.02.008.6002											
I.C.S.6002	0.00	0.00	0.00	0.00	0.00	0.00	2.158.85	177.79	2.181.06		367.27
1.02.008.6003											
I.C.S.6003	0.00	0.00	0.00	0.00	0.00	0.00	606.52	0.00	606.52		0.00

Parte B

RENDICONTO FINANZIARIO SPESE - ESERCIZIO 2004

CAPITOLO CODICE	GESTIONE DEI RESIDUI PASSIVI				GESTIONE DI CASSA				TOTALE DEI RESIDUI PASSIVI AL TERMINE DELL'ESERCIZIO 23 (9 + 15)				
	RESIDUI ALL'INIZIO DELL'ESERCIZIO 13	PAGATI 14	RIMASTI DA PAGARE 15 (16 - 14)		TOTALI 16 (14 + 15)	VARIAZIONI		PREVISIONI 19		PAGAMENTI 20	DIFFERENZE RISPETTO ALLE PREVISIONI 21 (20 - 19)		IN - 22 (19 - 20)
			IN + 17 (16 - 13)	IN - 18 (13 - 16)		IN +	IN -						
1.02.008.6010													
I.C.S. 6010	1.105,43	1.105,43	0,00	1.105,43	0,00	0,00	0,00	1.105,43	1.105,43	0,00	0,00	0,00	0,00
1.02.008.6013													
I.C.S. 6013	0,00	0,00	0,00	0,00	0,00	0,00	0,00	1.103,00	566,06	0,00	10.536,94	0,00	0,00
1.02.008.6014													
I.C.S. 6014	1.631,26	1.631,26	0,00	1.631,26	0,00	0,00	0,00	1.262,52	1.631,26	0,00	1.631,26	0,00	0,00
1.02.008.6016													
I.C.S. 6016	839,44	839,44	0,00	839,44	0,00	0,00	0,00	839,44	839,44	0,00	0,00	0,00	0,00

RENDICONTO FINANZIARIO SPESE - ESERCIZIO 2004

Parte A

CODICE	DESCRIZIONE	GESTIONE					DI			COMPETENZA		
		INIZIALI		VARIAZIONI		DEFINITIVE	SOMME IMPEGNATE		DIFFERENZE		IN -	
		4	5 (7 - 4)	6 (4 - 7)	7 (4 + 5 - 6)		8	9 (10 - 8)	10 (8 + 9)	11 (10 - 7)		12 (7 - 10)
1.02.008.6018	Oneri prev.li e ass.li a carico dell'Ente con contributi Univ.Porfici Prog.Spec.Ris.Gen. III anno	144,91	0,00	0,00	144,91	112,06	0,00	112,06				32,85
1.02.008.6019	Oneri prev.li e ass.li a carico dell'Ente con contributi CEE "Uso dell'azoto in Orticoltura"	26.059,63	0,00	8.363,34	17.696,29	10.232,03	2.770,57	13.002,60				4.693,69
1.02.008.6020	Oneri prev.li e ass.li a carico dell'Ente con contributi Regione Campania-Coltivazione senza suolo del pomodoro "chigliano"	1.687,57	0,00	0,00	1.687,57	196,27	0,00	196,27				1.491,30
1.02.008.6022	Oneri prev.li e ass.li a carico dell'Ente con contributo Regione Marche 2002-2003	815,85	0,00	0,00	815,85	0,00	815,85	815,85		0,00		

RENDICONTO FINANZIARIO SPESE - ESERCIZIO 2004

Parte B

CAPITOLO CODICE	GESTIONE DEI RESIDUI PASSIVI				GESTIONE DI CASSA			TOTALE DEI RESIDUI PASSIVI AL TERMINE DELL'ESERCIZIO		
	RESIDUI ALL'INIZIO DELL'ESERCIZIO	PAGATI	RIMASTI DA PAGARE	VARIAZIONI		PREVISIONI	PAGAMENTI		DIFFERENZE RISPETTO ALLE PREVISIONI	
				IN +	IN -				IN +	IN -
13	14	15 (16 - 14)	16 (14 + 15)	17 (16 - 13)	18 (13 - 16)	19	20	21 (20 - 19)	22 (19 - 20)	23 (9 + 15)
1.02.008.6018										
I.C.S. 6018	0.00	0.00	0.00	0.00	0.00	144.51	112.06	32.45		0.00
1.02.008.6019										
I.C.S. 6019	1.130.00	1.130.00	0.00	0.00	0.00	39.067.84	11.362.03	7.705.81		2.770.57
1.02.008.6020										
I.C.S. 6020	695.08	695.08	0.00	0.00	0.00	2.182.65	891.35	1.491.30		0.00
1.02.008.6022										
I.C.S. 6022	28.56	28.56	0.00	0.00	0.00	844.51	28.66	815.85		815.85

RENDICONTO FINANZIARIO SPESE - ESERCIZIO 2004

Parte A

CODICE	DESCRIZIONE	G E S T I O N E						C O M P E T E N Z A					
		INIZIALI	P R E V I S I O N I		DEFINITIVE	S O M M E I M P E G N A T E		D I F F E R E N Z E					
			IN AUMENTO	IN DIMINUZIONE		P A G A T E	R I M A S T E	I N +	I N -				
										5 (7 - 4)	6 (4 - 7)	7 (4 + 5 - 6)	8
1.02.008.6023	Oneri prev.li e ass.li a carico dell'Ente con contributo Istituto Tecnico "G. MAZZOCCHI" 2003	330,00	0,00	0,00	330,00	0,00	330,00	0,00	0,00	330,00	0,00		
1.02.008.6024	Oneri prev.li e ass.li a carico dell'Ente con contributo CARISAP anno 2003	19.575,03	0,00	2.300,00	17.275,03	5.453,29	10.792,97	16.246,26				1.028,77	
1.02.008.6025	Oneri prev.li e ass.li a carico dell'Ente con contributi MIPAF-Progetto Finalizzato Carciofo 10 anno	6.069,63	0,00	0,00	6.069,63	5.792,64	244,66	6.037,30				32,33	
1.02.008.6026	Oneri prev.li e ass.li a carico dell'Ente con contributo Regione Piemonte 2003	3.500,00	0,00	0,00	3.500,00	0,00	0,00	0,00				3.500,00	
1.02.008.6027	Oneri prev.li e ass.li a carico dell'Ente con contributi Regione Lombardia SOL 3 anno 2003	8.404,18	0,00	0,00	8.404,18	7.979,25	828,60	8.807,95				403,67	

RENDICONTO FINANZIARIO SPESE - ESERCIZIO 2004

Parte B

CAPITOLO CODICE	G E S T I O N E D E I R E S I D U I P A S S I V I				G E S T I O N E D I C A S S A				TOTALE DEI RESIDUI PASSIVI AL TERMINE DELL'ESERCIZIO		
	RESIDUI ALL'INIZIO DELL'ESERCIZIO	PAGATI	RIMASTI DA PAGARE	TOTALI	VARIAZIONI		PREVISIONI	PAGAMENTI		DIFFERENZE RISPETTO ALLE PREVISIONI	
					IN +	IN -				IN +	IN -
	13	14	15 (16 - 14)	16 (14 + 15)	17 (16 - 13)	18 (13 - 16)	19	20	21 (20 - 19)	22 (19 - 20)	23 (9 + 15)
1.02.008.6023											
I.C.S. 6023	0.00	0.00	0.00	0.00	0.00	0.00	330.00	330.00	0.00	0.00	0.00
1.02.008.6024											
I.C.S. 6024	0.00	0.00	0.00	0.00	0.00	0.00	17.275.03	5.453.29	0.00	11.821.74	10.752.97
1.02.008.6025											
I.C.S. 6025	0.00	0.00	0.00	0.00	0.00	0.00	6.069.63	5.792.64	0.00	276.99	744.66
1.02.008.6026											
I.C.S. 6026	0.00	0.00	0.00	0.00	0.00	0.00	3.500.00	0.00	0.00	3.500.00	0.00
1.02.008.6027											
I.C.S. 6027	0.00	0.00	0.00	0.00	0.00	0.00	8.404.18	7.979.25	0.00	424.93	828.60

RENDICONTO FINANZIARIO SPESE - ESERCIZIO 2004

Parte A

CODICE	DESCRIZIONE	GESTIONE						COMPETENZA						
		PREVISIONI		SOMME IMPEGNATE		DIFFERENZE RISPETTO ALLE PREVISIONI		SOMME IMPEGNATE		DIFFERENZE RISPETTO ALLE PREVISIONI				
		INIZIALI	IN AUMENTO 5 (7-4)	IN DIMINUIZIONE 6 (4-7)	DEFINITIVE 7 (4+5-6)	PAGATE 8	RIMASTE DA PAGARE 9 (10-8)	TOTALI IMPEGNATI 10 (8+9)	IN + 11 (10-7)	IN - 12 (7-10)				
		4												
		988,74	0,00	0,00	988,74	73,10	399,18	472,28				516,46		
1.02.008.6035	Oneri prev.li e ass.li a carico dell'Ente con contributo Regione Campania-Concazione e taratura agronomica													
		2.213,88	93,29	0,00	2.307,17	2.242,80	64,37	2.307,17				0,00		
1.02.008.6037	Oneri prev.li e ass.li a carico dell'Ente con contributi Clause Italia 2003													
		1.845,82	0,00	0,00	1.845,82	0,00	0,00	0,00				1.845,82		
1.02.008.6038	Oneri prev.li e ass.li a carico dell'Ente con contributi Istituto Tecnico "G.MAZZOCCHI"													
		397,18	0,00	0,00	397,18	157,20	225,99	383,19				13,99		
1.02.008.6039	Oneri prev.li e ass.li a carico dell'Ente con contributi Veneto Agricoltura 2003													
		1.000,00	0,00	0,00	1.000,00	194,02	0,00	194,02				805,98		

RENDICONTO FINANZIARIO SPESE - ESERCIZIO 2004

Parte B

CAPITOLO CODICE	GESTIONE DEI RESIDUI PASSIVI				GESTIONE DI CASSA				TOTALE DEI RESIDUI PASSIVI AL TERMINE DELL'ESERCIZIO		
	RESIDUI ALL'INIZIO DELL'ESERCIZIO	PAGATI	RIMASTI DA PAGARE	TOTALI	VARIAZIONI		PREVISIONI	PAGAMENTI		DIFFERENZE RISPETTO ALLE PREVISIONI	
					IN +	IN -				IN +	IN -
	13	14	15 (16 - 14)	16 (14 + 15)	17 (16 - 13)	18 (13 - 16)	19	20	21 (20 - 19)	22 (19 - 20)	23 (9 + 15)
I.C.S. 6032	0.00	0.00	0.00	0.00	0.00	0.00	988.74	73.10	915.64		399.18
1.02.008.6035											
I.C.S. 6035	170.20	170.20	0.00	170.20	0.00	0.00	2.477.37	2.413.00	64.37		64.37
1.02.008.6037											
I.C.S. 6037	0.00	0.00	0.00	0.00	0.00	0.00	1.845.82	0.00	1.845.82		0.00
1.02.008.6038											
I.C.S. 6038	152.82	152.82	0.00	152.82	0.00	0.00	550.00	310.02	239.98		225.99
1.02.008.6039											
I.C.S. 6039	0.00	0.00	0.00	0.00	0.00	0.00	1.000.00	394.02	805.98		0.00

RENDICONTO FINANZIARIO SPESE - ESERCIZIO 2004

Parte B

CAPITOLO CODICE	GESTIONE DEI RESIDUI PASSIVI				GESTIONE DI CASSA				TOTALE DEI RESIDUI PASSIVI AL TERMINE DELL'ESERCIZIO 23 (9 + 15)		
	RESIDUI ALL'INIZIO DELL'ESERCIZIO	PAGATI	RIMASTI DA PAGARE	TOTALI	VARIAZIONI		PREVISIONI	PAGAMENTI		DIFFERENZE RISPETTO ALLE PREVISIONI	
					IN +	IN -				IN +	IN -
13	14	15 (16 - 14)	16 (14 + 15)	17 (16 - 13)	18 (13 - 16)	19	20	21 (20 - 19)	22 (19 - 20)		
1.02.008.6040											
I.C.S. 6040	0.00	0.00	0.00	0.00	0.00	2.000.00	433.74		1.566.26	1.319.55	
1.02.008.6042											
I.C.S. 6042	0.00	0.00	0.00	0.00	0.00	5.044.28	4.255.15		789.13	506.56	
1.02.008.6043											
I.C.S. 6043	0.00	0.00	0.00	0.00	0.00	2.800.00	0.00		2.800.00	0.00	
1.02.008.6044											
I.C.S. 6044	0.00	0.00	0.00	0.00	0.00	900.00	92.73		807.27	0.00	
1.02.008.6045											

RENDICONTO FINANZIARIO SPESE - ESERCIZIO 2004

Parte A

CODICE	DESCRIZIONE	G E S T I O N E					D I				C O M P E T E N Z A		
		INIZIALI	V A R I A Z I O N I		DEFINITIVE	PAGATE	RIMASTE	TOTALI	D I F F E R E N Z E		IN -		
			IN AUMENTO	IN DIMINUZIONE					R I S P E T T O A L L E	P R E V I S I O N I			
4	5 (7 - 4)	6 (4 - 7)	7 (4 + 5 - 6)	8	9 (10 - 8)	10 (8 + 9)	11 (10 - 7)	12 (7 - 10)					
		868,74	0,00	0,00	868,74	0,00	171,14	171,14			697,60		
1.02.008.6046	Oneri prev.li e ass.li a carico dell'Ente con contributo CARISAP III anno												
		17.300,00	0,00	0,00	17.300,00	8.897,51	7.226,11	16.123,62			1.176,38		
1.02.008.6047	Oneri prev.li e ass.li a carico dell'Ente con contributo ISI Sementi 2004												
		400,00	0,00	0,00	400,00	0,00	0,00	0,00			400,00		
1.02.008.6048	Oneri prev.li e ass.li a carico dell'Ente con contributo S.Lorenzo In Campo 2003-2005												
		2.700,00	0,00	0,00	2.700,00	0,00	0,00	0,00			2.700,00		
1.02.008.6051	Oneri prev.li e ass.li a carico dell'Ente con contributo P.F. BETASF												
		3.325,00	346,20	0,00	3.471,20	1.621,32	798,32	2.639,64			851,56		

RENDICONTO FINANZIARIO SPESE - ESERCIZIO 2004

Parte B

CAPITOLO CODICE	GESTIONE DEI RESIDUI PASSIVI				GESTIONE DI CASSA				TOTALE DEI RESIDUI PASSIVI AL TERMINE DELL'ESERCIZIO		
	RESIDUI ALL'INIZIO DELL'ESERCIZIO	PAGATI	RIMASTI DA PAGARE	TOTALI	VARIAZIONI		PREVISIONI	PAGAMENTI		DIFFERENZE RISPETTO ALLE PREVISIONI	
					IN +	IN -				IN +	IN -
	13	14	15 (16 - 14)	16 (14 + 15)	17 (16 - 13)	18 (13 - 16)	19	20	21 (20 - 19)	22 (19 - 20)	23 (9 + 15)
I.C.S. 6045	0.00	0.00	0.00	0.00	0.00	0.00	858.74	0.00	858.74		171.14
1.02.008.6046											
I.C.S. 6046	0.00	0.00	0.00	0.00	0.00	0.00	17.300.00	8.897.51	8.402.49		7.226.11
1.02.008.6047											
I.C.S. 6047	0.00	0.00	0.00	0.00	0.00	0.00	400.00	0.00	400.00		0.00
1.02.008.6048											
I.C.S. 6048	0.00	0.00	0.00	0.00	0.00	0.00	1.800.00	0.00	1.800.00		0.00
1.02.008.6051											
I.C.S. 6051	0.00	0.00	0.00	0.00	0.00	0.00	3.471.20	1.821.32	1.649.88		798.32

RENDICONTO FINANZIARIO SPESE - ESERCIZIO 2004

Parte A

CODICE	DESCRIZIONE	G E S T I O N E						C O M P E T E N Z A					
		INIZIALI	P R E V I S I O N I		DEFINITIVE	S O M M E I M P E G N A T E		D I F F E R E N Z E R I S P E T T O A L L E P R E V I S I O N I					
			IN AUMENTO	IN DIMINUZIONE		PAGATE	RIMASTE DA PAGARE	TOTALI IMPEGNATI	IN +	IN -			
											5 (7 - 4)	6 (4 - 7)	7 (4 + 5 - 6)
1.02.008.6052	Oneri prev.li e ass.li a carico dell'Ente con contributo MIUF-MIPAF programma Fucino	15.000,00	0,00	2.833,30	12.166,70	143,90	1.785,75	1.929,65					10.237,05
1.02.008.6054	Oneri prev.li e ass.li a carico dell'Ente con contributo MIPAF per progetto Agricoltura Biologica ed ecocompatibile	0,00	23.274,40	0,00	23.274,40	554,38	662,82	1.217,20					22.057,20
1.02.008.6055	Oneri prev.li e ass.li a carico dell'Ente con contributo CONVASE-miglioramento genetico della melanzana anno 2004	0,00	284,00	0,00	284,00	0,00	0,00	0,00					284,00
1.02.008.6056	Oneri prev.li e ass.li a carico dell'Ente con contributo Agronotetech anno 2004	0,00	5.682,65	0,00	5.682,65	157,32	0,00	157,32					5.525,33

RENDICONTO FINANZIARIO SPESE - ESERCIZIO 2004

Parte B

CAPITOLO CODICE	GESTIONE DEI RESIDUI PASSIVI				GESTIONE DI CASSA				TOTALE DEI RESIDUI PASSIVI AL TERMINE DELL'ESERCIZIO 23 (9 + 15)			
	RESIDUI ALL'INIZIO DELL'ESERCIZIO 13	PAGATI 14	RIMASTI DA PAGARE 15 (16 - 14)		TOTALI 16 (14 + 15)	VARIAZIONI		PREVISIONI 19		PAGAMENTI 20	DIFFERENZE RISPETTO ALLE PREVISIONI	
			IN + 17 (16 - 13)	IN - 18 (13 - 16)		IN + 21 (20 - 19)	IN - 22 (19 - 20)					
1.02.008.6052												
I.C.S. 6052	0,00	0,00	0,00	0,00	0,00	0,00	0,00	5.165,70	143,90	5.022,80		1.785,75
1.02.008.6054												
I.C.S. 6054	0,00	0,00	0,00	0,00	0,00	0,00	23.274,40		554,38	22.920,02		562,82
1.02.008.6055												
I.C.S. 6055	0,00	0,00	0,00	0,00	0,00	0,00	284,00		0,00	284,00		0,00
1.02.008.6056												
I.C.S. 6056	0,00	0,00	0,00	0,00	0,00	0,00	5.682,65		157,32	5.525,33		0,00

RENDICONTO FINANZIARIO SPESE - ESERCIZIO 2004

Parte A

CODICE	CAPITOLO	DESCRIZIONE	GESTIONE				DI				COMPETENZA			
			PREVISIONI		SOMME IMPEGNATE		DEFINITIVE		PAGATE		RIMASTE DA PAGARE		DIFFERENZE RISPETTO ALLE PREVISIONI	
			INIZIALI	IN AUMENTO	IN DIMINUIZIONE	IN AUMENTO	IN DIMINUIZIONE	7 (4+5-6)	8	9 (10-8)	TOTALI IMPEGNATI	IN+	IN-	
4	5 (7-4)	6 (4-7)	7 (4+5-6)	8	9 (10-8)	10 (8+9)	11 (10-7)	12 (7-10)						
1.02.008.6057		Oneri prev.li e ass.li a carico dell'Ente con contributo Regione Campania- Programma Cilieglio 2004	0,00	2.750,86	0,00	2.750,86	504,77	1.780,82	2.285,59	465,27				
1.02.008.6058		Oneri prev.li e ass.li a carico dell'Ente con contributo Comune di Portose-Carciofo Bianco III anno												
1.02.008.6060		Oneri prev.li e ass.li a carico dell'Ente con contributo CLAUSE anno 2004	0,00	234,62	234,62	0,00	0,00	0,00	0,00	0,00	0,00	0,00		
1.02.008.6061		Oneri prev.li e ass.li a carico dell'Ente con contributo SYNGENTA anno 2004	0,00	785,75	0,00	785,75	0,00	0,00	0,00	785,75				
1.02.008.6062		Oneri prev.li e ass.li a carico dell'Ente con contributo BASF AGRO anno 2004	0,00	480,00	0,00	480,00	0,00	0,00	0,00	480,00				
			0,00	362,50	0,00	362,50	0,00	0,00	0,00	362,50				

RENDICONTO FINANZIARIO SPESE - ESERCIZIO 2004

Parte B

CAPITOLO CODICE	GESTIONE DEI RESIDUI PASSIVI				GESTIONE DI CASSA				TOTALE DEI RESIDUI PASSIVI AL TERMINE DELL'ESERCIZIO		
	RESIDUI ALL'INIZIO DELL'ESERCIZIO	PAGATI	RIMASTI DA PAGARE	TOTALI	VARIAZIONI		DIFFERENZE RISPETTO ALLE PREVISIONI				
					IN +	IN -	IN +	IN -			
13	14	15 (16 - 14)	16 (14 + 15)	17 (16 - 13)	18 (13 - 16)	19	20	21 (20 - 19)	22 (19 - 20)	23 (9 + 15)	
1.02.008.6057											
I.C.S. 6057	0.00	0.00	0.00	0.00	0.00	0.00	504.77	2.750.86	2.246.09	1.280.82	
1.02.008.6058											
I.C.S. 6058	0.00	0.00	0.00	0.00	0.00	0.00	0.00	0.00	0.00	0.00	
1.02.008.6060											
I.C.S. 6060	0.00	0.00	0.00	0.00	0.00	0.00	0.00	785.75	785.75	0.00	
1.02.008.6061											
I.C.S. 6061	0.00	0.00	0.00	0.00	0.00	0.00	0.00	480.00	480.00	0.00	
1.02.008.6062											
I.C.S. 6062	0.00	0.00	0.00	0.00	0.00	0.00	0.00	362.50	362.50	0.00	

RENDICONTO FINANZIARIO SPESE - ESERCIZIO 2004

Parte B

CAPITOLO CODICE	GESTIONE DEI RESIDUI PASSIVI				GESTIONE DI CASSA				TOTALE DEI RESIDUI PASSIVI AL TERMINE DELL'ESERCIZIO	
	RESIDUI ALL'INIZIO DELL'ESERCIZIO	PAGATI	RIMASTI DA PAGARE	TOTALI	VARIAZIONI		PREVISIONI	DIFFERENZE RISPETTO ALLE PREVISIONI		
					IN +	IN -		IN +		IN -
13	14	15 (16 - 14)	16 (14 + 15)	17 (16 - 13)	18 (13 - 16)	19	20	21 (20 - 19)	22 (19 - 20)	23 (9 + 15)
1.02.008.6064										
I.C.S. 6064	0,00	0,00	0,00	0,00	0,00	7.654,00	0,00	0,00	7.654,00	0,00
1.02.008.6065										
I.C.S. 6065	0,00	0,00	0,00	0,00	0,00	8.055,00	0,00	0,00	8.055,00	7.898,86
1.02.008.6066										
I.C.S. 6066	0,00	0,00	0,00	0,00	0,00	970,00	0,00	0,00	970,00	0,00
1.02.008.6067										
I.C.S. 6067	0,00	0,00	0,00	0,00	0,00	1.700,00	0,00	0,00	1.700,00	0,00
1.02.008.6068										

RENDICONTO FINANZIARIO SPESE - ESERCIZIO 2004

Parte B

CAPITOLO CODICE	GESTIONE DEI RESIDUI PASSIVI				GESTIONE DI CASSA				TOTALE DEI RESIDUI PASSIVI AL TERMINE DELL'ESERCIZIO		
	RESIDUI ALL'INIZIO DELL'ESERCIZIO	PAGATI	RIMASTI DA PAGARE	TOTALI	VARIAZIONI		PREVISIONI	PAGAMENTI		DIFFERENZE RISPETTO ALLE PREVISIONI	
					IN +	IN -				IN +	IN -
	13	14	15 (16 - 14)	16 (14 + 15)	17 (16 - 13)	18 (13 - 16)	19	20	21 (20 - 19)	22 (19 - 20)	23 (9 + 15)
I.C.S. 6069	0.00	0.00	0.00	0.00	0.00	0.00	1.453.00	0.00	0.00	1.453.00	0.00
1.02.008.6070											
I.C.S. 6070	0.00	0.00	0.00	0.00	0.00	0.00	8.543.42	0.00	0.00	8.543.42	0.00
1.02.008.6071											
I.C.S. 6071	0.00	0.00	0.00	0.00	0.00	0.00	10.227.89	0.00	0.00	10.227.89	398.51
1.02.008.6072											
I.C.S. 6072	0.00	0.00	0.00	0.00	0.00	0.00	2.442.00	0.00	0.00	2.442.00	0.00
I.V.E. 3	24.795.60	24.795.60	0.00	24.795.60	0.00	0.00	437.181.73	192.994.61		244.187.12	96.738.28
1.02.010											

RENDICONTO FINANZIARIO SPESE - ESERCIZIO 2004

Parte A

CODICE	DESCRIZIONE	GESTIONE				DI				COMPETENZA			
		INIZIALI	PREVISIONI		DEFINITIVE	PAGATE	RIMASTE DA PAGARE	TOTALI IMPEGNATI	DIFFERENZE RISPETTO ALLE PREVISIONI				
			IN AUMENTO	IN DIMINUIZIONE					IN +	IN -			
		5 (7-4)	6 (4-7)	7 (4+5-6)	8	9 (10-8)	10 (8+9)	11 (10-7)	12 (7-10)				
1.02.010.0000	VOCE ECONOMICA 10 - Corsi per il personale e partecipazione alle spese per corsi indetti da Enti, Istituzioni ed Amm.ni												
		2.582,28	3.000,00	1.434,55	4.147,73	0,00	4.147,73	0,00					
	Totale V.E. 10	2.582,28	3.000,00	1.434,55	4.147,73	0,00	4.147,73	0,00					
	Totale Categoria 2	1.443.655,96	472.265,57	150.629,53	1.765.296,00	141.588,43	1.117.431,52	1.091,50	648.955,98				
1.04	CATEGORIA 4 - SPESE PER L'ACQUISTO DI BENI DI CONSUMO E DI SERVIZI												
1.04.001	VOCE ECONOMICA 1 - Fitti passivi ed oneri locativi												
1.04.001.6035	Fitti passivi ed oneri locativi con contributi Regione Campania-Conciliazione e taratura agronomica 2003	1.200,00	1.200,00	0,00	2.400,00	0,00	1.200,00	0,00					1.200,00
	Totale V.E. 1	1.200,00	1.200,00	0,00	2.400,00	0,00	1.200,00	0,00					1.200,00

RENDICONTO FINANZIARIO SPESE - ESERCIZIO 2004

Parte B

CAPITOLO CODICE	GESTIONE DEI RESIDUI PASSIVI				GESTIONE DI CASSA				TOTALE DEI RESIDUI PASSIVI AL TERMINE DELL'ESERCIZIO		
	RESIDUI ALL'INIZIO DELL'ESERCIZIO	PAGATI	RIMASTI DA PAGARE	TOTALI	VARIAZIONI		PREVISIONI	PAGAMENTI		DIFFERENZE RISPETTO ALLE PREVISIONI	
					IN +	IN -				IN +	IN -
	13	14	15 (16 - 14)	16 (14 + 15)	17 (16 - 13)	18 (13 - 16)	19	20	21 (20 - 19)	22 (19 - 20)	23 (9 + 15)
1.02.010.0000											
I.C.S.B.	0.00	0.00	0.00	0.00	0.00	0.00	4.142.73	4.142.73	0.00	0.00	0.00
I.V.E. 10	0.00	0.00	0.00	0.00	0.00	0.00	4.142.73	4.142.73	0.00	0.00	0.00
I.Categoria 2	30.716.68	30.716.68	0.00	30.716.68	0.00	0.00	1.768.215.47	1.006.559.77	2.167.57	763.823.27	141.588.43
1.04											
1.04.001											
1.04.001.6035											
I.C.S. 6035	1.200.00	1.200.00	0.00	1.200.00	0.00	0.00	4.800.00	2.400.00	2.400.00	0.00	0.00
I.V.E. 1	1.200.00	1.200.00	0.00	1.200.00	0.00	0.00	4.800.00	2.400.00	2.400.00	0.00	0.00

RENDICONTO FINANZIARIO SPESE - ESERCIZIO 2004

Parte A

CODICE	DESCRIZIONE	GESTIONE DI						COMPETENZA				
		PREVISIONI		SOMME IMPEGNATE		DIFFERENZE RISPETTO ALLE PREVISIONI		TOTALI IMPEGNATI	IN +	IN -		
		INIZIALI	VARIAZIONI IN AUMENTO IN DIMINUIZIONE	DEFINITIVE	PAGATE	RIMASTE DA PAGARE	11 (10-7)				12 (7-10)	
4	5 (7-4)	6 (4-7)	7 (4+5-6)	8	9 (10-8)	10 (8+9)						
1.04.002	VOCE ECONOMICA 2 - Spese per acque, gas, energia elettrica e forza motrice											
1.04.002.0000	VOCE ECONOMICA 2 - Spese per acqua, gas, energia elettrica e forza motrice	46.387,98	2.500,00	6.556,26	42.331,72	39.750,36	914,52	40.664,87			1.666,85	
1.04.002.0167	Spese per acqua, gas, energia elettrica con contr. CEE 2001-2005											
		226,65	0,00	0,00	226,65	0,00	226,65	226,65			0,00	
1.04.002.0399	Spese per acqua, gas, energia elettrica e forza motrice con contributi MURST											
		5.895,66	0,00	0,00	5.895,66	4.740,76	0,00	4.740,76			1.154,90	
1.04.002.6001	Spese per acqua, gas, energia elettrica e forza motrice con contributi PROMAR											
		453,76	0,00	453,76	0,00	0,00	0,00	0,00			0,00	

RENDICONTO FINANZIARIO SPESE - ESERCIZIO 2004

Parte A

CODICE	DESCRIZIONE	GESTIONE				DI				COMPETENZA			
		PREVISIONI		SOMME IMPEGNATE		DEFINITIVE		PAGATE		RIMASTE DA PAGARE		DIFFERENZE RISPETTO ALLE PREVISIONI	
		INIZIALI	IN AUMENTO	IN DIMINUIZIONE	5 (7 - 4)	6 (4 - 7)	7 (4 + 5 - 6)	8	9 (10 - 8)	TOTALI IMPEGNATI	10 (8 + 9)	11 (10 - 7)	12 (7 - 10)
1.04.002.6002	Spese per acqua, gas, energia elettrica e forza motrice con contributi CRPV 2002	0,00	0,00	0,00	0,00	0,00	0,00	0,00	0,00	0,00	0,00	0,00	
1.04.002.6009	Spese per acqua, gas, energia elettrica e forza motrice con contributi Veneto Agricoltura 2002	0,00	0,00	0,00	0,00	0,00	0,00	0,00	0,00	0,00	0,00	0,00	
1.04.002.6013	Spese per acqua, gas, energia elettrica e forza motrice con contributi FIRB MIUR-Partenocarpia	2.000,00	0,00	0,00	0,00	2.000,00	1.104,00	896,00	2.000,00	2.000,00	0,00	0,00	
1.04.002.6015	Spese per acqua, gas, energia elettrica e forza motrice con contributi Regione Lombardia "Agricoltura Biologica 2002-2003"	500,00	0,00	0,00	0,00	500,00	500,00	0,00	500,00	500,00	0,00	0,00	

RENDICONTO FINANZIARIO SPESE - ESERCIZIO 2004

Parte B

CAPITOLO CODICE	GESTIONE DEI RESIDUI PASSIVI				GESTIONE DI CASSA				TOTALE DEI RESIDUI PASSIVI AL TERMINE DELL'ESERCIZIO		
	RESIDUI ALL'INIZIO DELL'ESERCIZIO	PAGATI	RIMASTI DA PAGARE	TOTALI	VARIAZIONI		PREVISIONI	PAGAMENTI		DIFFERENZE RISPETTO ALLE PREVISIONI	
					IN +	IN -				IN +	IN -
	13	14	15 (16 - 14)	16 (14 + 15)	17 (16 - 13)	18 (13 - 16)	19	20	21 (20 - 19)	22 (19 - 20)	23 (9 + 15)
1.04.002.6002											
I.C.S. 6002	129,80	129,80	0,00	129,80	0,00	0,00	129,80	129,80	0,00	0,00	0,00
1.04.002.6009											
I.C.S. 6009	172,50	172,50	0,00	172,50	0,00	0,00	172,50	172,50	0,00	0,00	0,00
1.04.002.6013											
I.C.S. 6013	0,00	0,00	0,00	0,00	0,00	0,00	2.000,00	1.104,00	896,00	896,00	896,00
1.04.002.6015											
I.C.S. 6015	0,00	0,00	0,00	0,00	0,00	0,00	500,00	500,00	0,00	0,00	0,00

RENDICONTO FINANZIARIO SPESE - ESERCIZIO 2004

Parte A

CODICE	DESCRIZIONE	G E S T I O N E				D I				C O M P E T E N Z A		
		INIZIALI	V A R I A Z I O N I		DEFINITIVE	PAGATE	RIMASTE DA PAGARE	TOTALI IMPEGNATI	D I F F E R E N Z E R I S P E T T O A L L E P R E V I S I O N I			
			IN AUMENTO	IN DIMINUIZIONE					IN +	IN -		
4	5 (7-4)	6 (4-7)	7 (4+5-6)	8	9 (10-8)	10 (8+9)	11 (10-7)	12 (7-10)				
1.04.002.6017	Spese per acqua,gas,energia elettrica e forza motrice con contributi Regione Campania-Caratterizzazione Biochimica III anno	197,10	0,00	50,00	147,10	0,00	147,10	0,00				
1.04.002.6018	Spese per acqua,gas,energia elettrica con contributi Univ.Porfici Prog.Spec.Ris.Gen. III anno	532,92	0,00	0,00	532,92	382,92	382,92	150,00				
1.04.002.6019	Spese per acqua,gas,energia elettrica e forza motrice con contributi CEE "Uso dell'azoto in Orticoltura"	3.500,00	0,00	2.000,00	1.500,00	700,00	1.277,08	222,92				
1.04.002.6020	Spese per acqua,gas,energia elettrica e forza motrice con contributi Regione Campania-Coltivazione senza suolo del pomodoro "collegno"	354,98	0,00	4,50	350,48	254,98	354,98	95,50				

RENDICONTO FINANZIARIO SPESE - ESERCIZIO 2004

Parte B

CAPITOLO CODICE	GESTIONE DEI RESIDUI PASSIVI				GESTIONE DI CASSA				TOTALE DEI RESIDUI PASSIVI AL TERMINE DELL'ESERCIZIO	
	RESIDUI ALL'INIZIO DELL'ESERCIZIO	PAGATI	RIMASTI DA PAGARE	TOTALI	VARIAZIONI		DIFFERENZE RISPETTO ALLE PREVISIONI			
					IN +	IN -	PREVISIONI	PAGAMENTI		IN +
13	14	15 (16-14)	16 (14+15)	17 (16-13)	18 (13-16)	19	20	21 (20-19)	22 (19-20)	23 (9+15)
1.04.002.6017										
T.C.S. 6017	0.00	0.00	0.00	0.00	0.00	147.10	147.10	0.00	0.00	0.00
1.04.002.6018										
T.C.S. 6018	0.00	0.00	0.00	0.00	0.00	532.92	382.92	150.00	150.00	0.00
1.04.002.6019										
T.C.S. 6019	0.00	0.00	0.00	0.00	0.00	1.500.00	200.00	800.00	800.00	577.06
1.04.002.6020										
T.C.S. 6020	0.00	0.00	0.00	0.00	0.00	350.46	254.98	95.50	95.50	0.00

RENDICONTO FINANZIARIO SPESE - ESERCIZIO 2004

Parte A

CODICE	DESCRIZIONE	GESTIONE					DI				COMPLETENZA			DIFFERENZE RISPETTO ALLE PREVISIONI	
		INIZIALI	VARIAZIONI		DEFINITIVE	PAGATE	RIMASTE DA PAGARE	TOTALI IMPEGNATI	IN+	IN-	11 (10-7)	12 (7-10)	IN+	IN-	
			IN AUMENTO	IN DIMINUIZIONE											8
		4	5 (7-4)	6 (4-7)	7 (4+5-6)	8	9 (10-8)	10 (8+9)	11 (10-7)	12 (7-10)					
1.04.002.6037	Spese per acqua, gas, energia elettrica con contributi Clause Italia 2003	500,00	0,00	0,00	500,00	0,00	500,00	500,00	0,00	0,00					
1.04.002.6039	Spese per acqua, gas, energia elettrica con contributi Veneto Agricoltura 2003	0,00	0,00	0,00	0,00	0,00	0,00	0,00	0,00	0,00					
1.04.002.6042	Spese per acqua, gas, energia elettrica con contributi Regione Campania-COMPOST RSU Il anno	500,00	0,00	0,00	500,00	500,00	0,00	500,00	0,00	0,00					
1.04.002.6046	Spese per acqua, gas, energia elettrica e forza motrice con contributo CARISAP III anno	700,00	0,00	0,00	700,00	550,00	0,00	550,00	0,00	0,00				150,00	
		800,00	0,00	0,00	800,00	800,00	0,00	800,00	0,00	0,00				0,00	

RENDICONTO FINANZIARIO SPESE - ESERCIZIO 2004

Parte B

CAPITOLO CODICE	GESTIONE DEI RESIDUI PASSIVI				GESTIONE DI CASSA				TOTALE DEI RESIDUI PASSIVI AL TERMINE DELL'ESERCIZIO	
	RESIDUI ALL'INIZIO DELL'ESERCIZIO	PAGATI	RIMASTI DA PAGARE	TOTALI	VARIAZIONI		PREVISIONI	DIFFERENZE RISPETTO ALLE PREVISIONI		
					IN +	IN -		IN +		IN -
13	14	15 (16 - 14)	16 (14 + 15)	17 (16 - 13)	18 (13 - 16)	19	20	21 (20 - 19)	22 (19 - 20)	23 (9 + 15)
I.C.S. 6035	0.00	0.00	0.00	0.00	0.00	0.00	0.00	0.00	500.00	500.00
1.04.002.6037										
I.C.S. 6037	23.45	23.45	0.00	23.45	0.00	23.45	23.45	0.00		0.00
1.04.002.6039										
I.C.S. 6038	0.00	0.00	0.00	0.00	0.00	500.00	500.00	0.00		0.00
1.04.002.6042										
I.C.S. 6042	0.00	0.00	0.00	0.00	0.00	700.00	550.00		150.00	0.00
1.04.002.6046										
I.C.S. 6046	0.00	0.00	0.00	0.00	0.00	800.00	800.00	0.00		0.00

RENDICONTO FINANZIARIO SPESE - ESERCIZIO 2004

Parte A

CODICE	DESCRIZIONE	GESTIONE				COMPETENZA				
		INIZIALI	PREVISIONI		DEFINITIVE	SOMME IMPEGNATE			DIFFERENZE RISPETTO ALLE PREVISIONI	
			IN AUMENTO	IN DIMINUZIONE		PAGATE	RIMASTE DA PAGARE	TOTALI IMPEGNATI	IN +	IN -
4	5 (7-4)	6 (4-7)	7 (4+5-6)	8	9 (10-8)	10 (8+9)	11 (10-7)	12 (7-10)		
1.04.002.6052	Spese per acqua,gas,energia elettrica e forza motrice con contributo MIUR-MIPAF Programma Fucino	10.000,00	0,00	5.500,00	4.500,00	0,00	0,00	0,00	4.500,00	
1.04.002.6054	Spese per acqua,gas,energia elettrica e forza motrice con contributo MIPAF per progetto Agricoltura Biologica ed ecocompatibile	0,00	4.000,00	0,00	4.000,00	0,00	0,00	0,00	4.000,00	
1.04.002.6055	Spese per acqua,gas,energia elettrica e forza motrice con contributo CONVASE-miglioramento genetico della melanzana anno 2004	0,00	350,00	0,00	350,00	0,00	136,00	136,00	214,00	
1.04.002.6056	Spese per acqua,gas,energia elettrica e forza motrice con contributo Agronomolech anno 2004	0,00	3.960,00	0,00	3.960,00	0,00	0,00	0,00	3.960,00	

RENDICONTO FINANZIARIO SPESE - ESERCIZIO 2004

Parte B

CAPITOLO	GESTIONE DEI RESIDUI PASSIVI					GESTIONE DI CASSA					TOTALE DEI RESIDUI PASSIVI AL TERMINE DELL'ESERCIZIO 23 (9 + 15)	
	RESIDUI ALL'INIZIO DELL'ESERCIZIO	PAGATI	RIMASTI DA PAGARE	VARIAZIONI		TOTALI	PREVISIONI	PAGAMENTI	DIFFERENZE RISPETTO ALLE PREVISIONI			
				IN +	IN -				IN +	IN -		
CODICE	13	14	15 (16 - 14)	16 (14 + 15)	17 (16 - 13)	18 (13 - 16)	19	20	21 (20 - 19)	22 (19 - 20)		
1.04.002.6052												
I.C.S. 6052	0.00	0.00	0.00	0.00	0.00	0.00	500.00	0.00	0.00	500.00	0.00	0.00
1.04.002.6054												
I.C.S. 6054	0.00	0.00	0.00	0.00	0.00	0.00	4.000.00	0.00	0.00	4.000.00	0.00	0.00
1.04.002.6055												
I.C.S. 6055	0.00	0.00	0.00	0.00	0.00	0.00	350.00	0.00	0.00	350.00	0.00	136.00
1.04.002.6056												
I.C.S. 6056	0.00	0.00	0.00	0.00	0.00	0.00	3.960.00	0.00	0.00	3.960.00	0.00	0.00

RENDICONTO FINANZIARIO SPESE - ESERCIZIO 2004

Parte A

CODICE	DESCRIZIONE	GESTIONE				DI				COMPETENZA		
		INIZIALI	PREVISIONI		DEFINITIVE	PAGATE	RIMASTE DA PAGARE	TOTALI IMPEGNATI	DIFFERENZE RISPETTO ALLE PREVISIONI			
			IN AUMENTO	IN DIMINUZIONE					IN +	IN -		
	4	5(7-4)	6(4-7)	7(4+5-6)	8	9(10-8)	10(9+9)	11(10-7)	12(7-10)			
1.04.002.6057	Spese per acqua,gas,energia elettrica e forza motrice con contributo Regione Campania-Chileggino 2004											
		0,00	300,00	0,00	300,00	0,00	300,00	0,00	0,00			
1.04.002.6059	Spese per acqua,gas,energia elettrica e forza motrice con contributo ISI SEMENTI-Selezione assistita su pomodoro anno 2004											
		0,00	75,00	0,00	75,00	0,00	75,00	0,00	0,00			
1.04.002.6060	Spese per acqua,gas,energia elettrica e forza motrice con contributo CLAUSE anno 2004											
		0,00	100,00	0,00	100,00	0,00	100,00	0,00	0,00			
1.04.002.6061	Spese per acqua,gas,energia elettrica e forza motrice con contributo SYNGENTA anno 2004											
		0,00	100,00	0,00	100,00	0,00	100,00	0,00	0,00			
1.04.002.6064	Spese per acqua,gas,energia elettrica e forza motrice con contributo Regione Lombardia -SOL 4											
		0,00	100,00	0,00	100,00	0,00	100,00	0,00	0,00			

RENDICONTO FINANZIARIO SPESE - ESERCIZIO 2004

Parte B

CAPITOLO CODICE	GESTIONE DEI RESIDUI PASSIVI				GESTIONE DI CASSA				TOTALE DEI RESIDUI PASSIVI AL TERMINE DELL'ESERCIZIO		
	RESIDUI ALL'INIZIO DELL'ESERCIZIO	PAGATI	RIMASTI DA PAGARE	TOTALI	VARIAZIONI		DIFFERENZE RISPETTO ALLE PREVISIONI				
					IN +	IN -	IN +	IN -			
13	14	15 (16 - 14)	16 (14 + 15)	17 (16 - 13)	18 (13 - 16)	19	20	21 (20 - 19)	22 (19 - 20)	23 (9 + 15)	
1.04.002.6057											
I.C.S. 6057	0.00	0.00	0.00	0.00	0.00	0.00	0.00	0.00	0.00	300.00	300.00
1.04.002.6059											
I.C.S. 6059	0.00	0.00	0.00	0.00	0.00	0.00	0.00	75.00	0.00	0.00	0.00
1.04.002.6060											
I.C.S. 6060	0.00	0.00	0.00	0.00	0.00	0.00	0.00	1.00.00	0.00	0.00	0.00
1.04.002.6061											
I.C.S. 6061	0.00	0.00	0.00	0.00	0.00	0.00	0.00	1.00.00	0.00	0.00	0.00
1.04.002.6064											
I.C.S. 6064	0.00	0.00	0.00	0.00	0.00	0.00	0.00	1.00.00	0.00	0.00	0.00

RENDICONTO FINANZIARIO SPESE - ESERCIZIO 2004

Parte A

CODICE	DESCRIZIONE	G E S T I O N E				D I				C O M P E T E N Z A			
		INIZIALI	P R E V I S I O N I		DEFINITIVE	PAGATE	RIMASTE DA PAGARE	TOTALI IMPEGNATI	D I F F E R E N Z E R I S P E T T O A L L E P R E V I S I O N I				
			IN AUMENTO	IN DIMINUIZIONE					IN +	IN -			
	4	5 (7-4)	6 (4-7)	7 (4+5-6)	8	9 (10-8)	10 (8+9)	11 (10-7)	12 (7-10)				
1.04.002.6065	Spese per acqua, gas, energia elettrica e forza motrice con contributi Regione Marche 2004	0,00	1.500,00	0,00	1.500,00	0,00	0,00	0,00				1.500,00	
1.04.002.6067	Spese per acqua, gas, energia elettrica e forza motrice con contributo API Regione Sicilia 2004	0,00	800,00	0,00	800,00	0,00	0,00	800,00	0,00			0,00	
1.04.002.6068	Spese per acqua, gas, energia elettrica e forza motrice con contributo APOL_Regione Lombardia 2004	0,00	1.000,00	0,00	1.000,00	0,00	0,00	0,00				1.000,00	
1.04.002.6069	Spese per acqua, gas, energia elettrica e forza motrice con contributo Regione Lombardia-Ortofrutta Biologica 2004	0,00	400,00	0,00	400,00	0,00	0,00	0,00				400,00	
		0,00	100,00	0,00	100,00	0,00	0,00	0,00				100,00	

RENDICONTO FINANZIARIO SPESE - ESERCIZIO 2004

Parte B

CAPITOLO CODICE	GESTIONE DEI RESIDUI PASSIVI				GESTIONE DI CASSA				TOTALE DEI RESIDUI PASSIVI AL TERMINE DELL'ESERCIZIO		
	RESIDUI ALL'INIZIO DELL'ESERCIZIO	PAGATI	RIMASTI DA PAGARE	TOTALI	VARIAZIONI		PREVISIONI	PAGAMENTI		DIFFERENZE RISPETTO ALLE PREVISIONI	
					IN +	IN -				IN +	IN -
	13	14	15 (16 - 14)	16 (14 + 15)	17 (16 - 13)	18 (13 - 16)	19	20	21 (20 - 19)	22 (19 - 20)	23 (9 + 15)
I.C.S. 6064	0,00	0,00	0,00	0,00	0,00	0,00	1.500,00	0,00	0,00	1.500,00	0,00
1.04.002.6065											
I.C.S. 6065	0,00	0,00	0,00	0,00	0,00	0,00	600,00	600,00	0,00	0,00	0,00
1.04.002.6067											
I.C.S. 6067	0,00	0,00	0,00	0,00	0,00	0,00	1.000,00	0,00	0,00	1.000,00	0,00
1.04.002.6068											
I.C.S. 6068	0,00	0,00	0,00	0,00	0,00	0,00	400,00	0,00	0,00	400,00	0,00
1.04.002.6069											
I.C.S. 6069	0,00	0,00	0,00	0,00	0,00	0,00	1.000,00	0,00	0,00	1.000,00	0,00

RENDICONTO FINANZIARIO SPESE - ESERCIZIO 2004

Parte A

CODICE	DESCRIZIONE	GESTIONE				DI				COMPETENZA		
		INIZIALI	PREVISIONI		DEFINITIVE	SOMME IMPEGNATE		RIMASTE DA PAGARE	TOTALI IMPEGNATI	DIFFERENZE RISPETTO ALLE PREVISIONI		
			IN AUMENTO	IN DIMINUZIONE		PAGATE	IMPEGNATI			IN +	IN -	
	4	5 (7-4)	6 (4-7)	7 (4+5-6)	8	9 (10-8)	10 (8+9)	11 (10-7)	12 (7-10)			
1.04.002.6070	Spese per acqua, gas, energia elettrica e forza motrice con contributo Risorse Genetische-Universita' di Portici 2004	0,00	500,00	0,00	500,00	0,00	0,00	0,00	0,00		500,00	
1.04.002.6071	Spese per acqua, gas, energia elettrica e forza motrice con contributo Risorse Genetische Vegetali (Blodiversita')	0,00	500,00	0,00	500,00	0,00	0,00	0,00	0,00		500,00	
1.04.002.6072	Spese per acqua, gas, energia elettrica e forza motrice con contributo IVTPA 2004-2005	0,00	500,00	0,00	500,00	0,00	0,00	478,99	478,99		21,01	
	Totale V.E. 2	77.189,05	17.485,00	14.671,32	80.002,73	53.535,12	57.564,35	4.029,23	57.564,35		22.438,38	
1.04.003	VOCE ECONOMICA 3 - Spese riscaldamento											
1.04.003.0000	VOCE ECONOMICA 3 - Spese riscaldamento	35.734,48	5.000,00	3.756,17	38.978,31	22.318,46	28.998,87	6.680,41	28.998,87		7.979,44	

RENDICONTO FINANZIARIO SPESE - ESERCIZIO 2004

Parte B

CAPITOL CODICE	GESTIONE DEI RESIDUI PASSIVI				GESTIONE DI CASSA				TOTALE DEI RESIDUI PASSIVI AL TERMINE DELL'ESERCIZIO		
	RESIDUI ALL'INIZIO DELL'ESERCIZIO	PAGATI	RIMASTI DA PAGARE	TOTALI	VARIAZIONI		PREVISIONI	PAGAMENTI		DIFFERENZE RISPETTO ALLE PREVISIONI	
					IN +	IN -				IN +	IN -
	13	14	15 (16 - 14)	16 (14 + 15)	17 (16 - 13)	18 (13 - 16)	19	20	21 (20 - 19)	22 (19 - 20)	23 (9 + 15)
1.04.002.6070											
T.C.S. 6070	0.00	0.00	0.00	0.00	0.00	0.00	500.00	0.00	0.00	500.00	0.00
1.04.002.6071											
T.C.S. 6071	0.00	0.00	0.00	0.00	0.00	0.00	500.00	0.00	0.00	500.00	0.00
1.04.002.6072											
T.C.S. 6072	0.00	0.00	0.00	0.00	0.00	0.00	500.00	0.00	0.00	500.00	478.99
T.V.E. 2	2.199.71	2.199.71	0.00	2.199.71	0.00	0.00	78.202.44	55.734.83		22.467.61	4.029.23
1.04.003											
1.04.003.0000											
T.C.S. 0	7.934.99	7.934.99	0.00	7.934.99	0.00	0.00	44.913.30	30.253.45		14.659.85	6.560.43

RENDICONTO FINANZIARIO SPESE - ESERCIZIO 2004

Parte B

CAPITOLO CODICE	GESTIONE DEI RESIDUI PASSIVI						GESTIONE DI CASSA				TOTALE DEI RESIDUI PASSIVI AL TERMINE DELL'ESERCIZIO 23 (9 + 15)		
	RESIDUI ALL'INIZIO DELL'ESERCIZIO 13	PAGATI 14	RIMASTI DA PAGARE 15 (16 - 14)	VARIAZIONI		TOTALI 16 (14 + 15)	PREVISIONI 19	PAGAMENTI 20	DIFFERENZE RISPETTO ALLE PREVISIONI				
				IN + 17 (16 - 13)	IN - 18 (13 - 16)				IN + 21 (20 - 19)	IN - 22 (19 - 20)			
1.04.003.0167													
I.C.S. 167	0,00	0,00	0,00	0,00	0,00	0,00	1.032,91	0,00			1.032,91		0,00
1.04.003.0213													
I.C.S. 213	1.312,09	1.312,09	0,00	0,00	0,00	0,00	1.312,09	1.312,09	0,00				0,00
1.04.003.0399													
I.C.S. 399	0,00	0,00	0,00	0,00	0,00	0,00	5.924,70	5.488,90			435,80		0,00
1.04.003.6001													
I.C.S. 6001	0,00	0,00	0,00	0,00	0,00	0,00	0,00	0,00	0,00				0,00
1.04.003.6012													
I.C.S. 6012	1.000,00	1.000,00	0,00	0,00	0,00	0,00	1.000,00	1.000,00			0,00		0,00

RENDICONTO FINANZIARIO SPESE - ESERCIZIO 2004

Parte A

CODICE	DESCRIZIONE	GESTIONE				DI				COMPETENZA			
		PREVISIONI		VARIAZIONI		DEFINITIVE		SOMME IMPEGNATE		DIFFERENZE RISPETTO ALLE PREVISIONI		TOTALI	
		INIZIALI	IN AUMENTO	IN DIMINUZIONE	IN AUMENTO	IN DIMINUZIONE	PAGATE	RIMASTE DA PAGARE	TOTALI IMPEGNATI	IN +	IN -	10 (8+9)	11 (10-7)
		4	5 (7-4)	6 (4-7)	7 (4+5-6)	8	9 (10-8)	10 (8+9)	11 (10-7)	12 (7-10)			
1.04.003.6013	Spese per il riscaldamento con contributi FIRE MIUR-Partenocarpia	2.000,00	0,00	0,00	2.000,00	1.207,62	792,38	2.000,00	0,00				
1.04.003.6019	Spese per il riscaldamento con contributi CEE "Uso dell'azoto in Oricoltura"	2.500,00	0,00	1.000,00	1.500,00	0,00	0,00	0,00	0,00	1.500,00			
1.04.003.6028	Spese per il riscaldamento con contributi CRPV anno 2003	394,43	0,00	0,00	394,43	0,00	394,43	394,43	0,00	0,00			
1.04.003.6038	Spese per il riscaldamento con contributi Istituto Tecnico "G. MAZZOCCHI"	550,07	0,00	0,00	550,07	0,00	550,07	550,07	0,00	0,00			
1.04.003.6046	Spese per il riscaldamento con contributo CARISAP III anno	900,00	0,00	0,00	900,00	900,00	0,00	900,00	0,00	0,00			

RENDICONTO FINANZIARIO SPESE - ESERCIZIO 2004

Parte B

CAPITOLO CODICE	GESTIONE DEI RESIDUI PASSIVI				GESTIONE DI CASSA				TOTALE DEI RESIDUI PASSIVI AL TERMINE DELL'ESERCIZIO		
	RESIDUI ALL'INIZIO DELL'ESERCIZIO	PAGATI	RIMASTI DA PAGARE	TOTALI	VARIAZIONI		PREVISIONI	PAGAMENTI		DIFFERENZE RISPETTO ALLE PREVISIONI	
					IN +	IN -				IN +	IN -
13	14	15 (16 - 14)	16 (14 + 15)	17 (16 - 13)	18 (13 - 16)	19	20	21 (20 - 19)	22 (19 - 20)	23 (9 + 15)	
1.04.003.6013											
I.C.S. 6013	0,00	0,00	0,00	0,00	0,00	2.000,00	1.207,62	792,38	792,38	792,38	
1.04.003.6019											
I.C.S. 6019	0,00	0,00	0,00	0,00	0,00	1.500,00	0,00	1.500,00	0,00	0,00	
1.04.003.6028											
I.C.S. 6028	0,00	0,00	0,00	0,00	0,00	394,43	0,00	394,43	394,43	394,43	
1.04.003.6038											
I.C.S. 6038	0,00	0,00	0,00	0,00	0,00	550,07	0,00	550,07	550,07	550,07	
1.04.003.6046											
I.C.S. 6046	0,00	0,00	0,00	0,00	0,00	900,00	900,00	0,00	0,00	0,00	

RENDICONTO FINANZIARIO SPESE - ESERCIZIO 2004

Parte B

CAPITOLO CODICE	GESTIONE DEI RESIDUI PASSIVI				GESTIONE DI CASSA				TOTALE DEI RESIDUI PASSIVI AL TERMINE DELL'ESERCIZIO 23 (9 + 15)	
	RESIDUI ALL'INIZIO DELL'ESERCIZIO	PAGATI	RIMASTI DA PAGARE	TOTALI	VARIAZIONI		DIFFERENZE RISPETTO ALLE PREVISIONI			
					IN +	IN -	PREVISIONI	PAGAMENTI		IN + 21 (20 - 19)
13	14	15 (16 - 14)	16 (14 + 15)	17 (16 - 13)	18 (13 - 16)	19	20	21 (20 - 19)	22 (19 - 20)	
1.04.003.6054										
I.C.S. 6054	0.00	0.00	0.00	0.00	0.00	0.00	0.00	0.00	1.000.00	0.00
1.04.003.6056										
I.C.S. 6056	0.00	0.00	0.00	0.00	0.00	2.560.00	0.00	0.00	2.560.00	0.00
1.04.003.6064										
I.C.S. 6064	0.00	0.00	0.00	0.00	0.00	1.500.00	0.00	0.00	1.500.00	0.00
1.04.003.6067										
I.C.S. 6067	0.00	0.00	0.00	0.00	0.00	1.000.00	0.00	0.00	1.000.00	0.00
1.04.003.6070										
I.C.S. 6070	0.00	0.00	0.00	0.00	0.00	481.28	0.00	0.00	481.28	0.00

RENDICONTO FINANZIARIO SPESE - ESERCIZIO 2004

Parte A

CODICE	DESCRIZIONE	GESTIONE				DI				COMPETENZA			
		PREVISIONI		SOMME IMPEGNATE		DEFINITIVE		PAGATE		RIMASTE		DIFFERENZE	
		INIZIALI	IN AUMENTO	IN DIMINUIZIONE	IN AUMENTO	IN DIMINUIZIONE	IN AUMENTO	IN DIMINUIZIONE	IN AUMENTO	IN DIMINUIZIONE	IN +	IN -	RISPETTO ALLE PREVISIONI
4	5 (7 - 4)	6 (4 - 7)	7 (4 + 5 - 6)	8	9 (10 - 8)	10 (8 + 9)	11 (10 - 7)	12 (7 - 10)					
1.04.003.6071	Spese per il riscaldamento con contributo Risorse Genetiche Vegetali (Blodiversita')	0,00	900,00	0,00	900,00	0,00	0,00	0,00	0,00	0,00	0,00	900,00	
	Totale V.E. 3	49.142,83	14.841,28	4.862,41	59.121,70	29.914,98	8.426,09	38.341,07	20.780,63				
1.04.004	VOCE ECONOMICA 4 - Canoni vari (pulizia locali, vigilanza notturna)												
1.04.004.0000	VOCE ECONOMICA 4 - Canoni vari (pulizia locali, vigilanza notturna)	20.825,50	2.060,00	6.100,00	16.785,50	13.718,70	1.044,00	14.762,70	2.022,80				
	Totale V.E. 4	20.825,50	2.060,00	6.100,00	16.785,50	13.718,70	1.044,00	14.762,70	2.022,80				
1.04.005	VOCE ECONOMICA 5 - Premi di assicurazioni contro rischi, incendi, furti ed altro												
1.04.005.0000	VOCE ECONOMICA 5 - Premi di assicurazioni contro rischi, incendi, furti ed altro	8.000,00	742,84	2.000,00	6.742,84	6.742,84	0,00	6.742,84	0,00			6.742,84	0,00

RENDICONTO FINANZIARIO SPESE - ESERCIZIO 2004

Parte B

CAPITOLO CODICE	GESTIONE DEI RESIDUI PASSIVI					GESTIONE DI CASSA				TOTALE DEI RESIDUI PASSIVI AL TERMINE DELL'ESERCIZIO 23 (9 + 15)				
	RESIDUI ALL'INIZIO DELL'ESERCIZIO 13	PAGATI 14	RIMASTI DA PAGARE 15 (16 - 14)	VARIAZIONI		TOTALI 16 (14 + 15)	PREVISIONI 19	PAGAMENTI 20	DIFFERENZE RISPETTO ALLE PREVISIONI					
				IN + 17 (16 - 13)	IN - 18 (13 - 16)				IN + 21 (20 - 19)		IN - 22 (19 - 20)			
1.04.003.6071														
I.C.S. 6071	0,00	0,00	0,00	0,00	0,00	0,00	900,00	0,00	900,00		900,00			0,00
I.V.E. 3	10.247,08	10.247,08	0,00	0,00	0,00	10.247,08	69.368,79	40.162,06	29.206,73		29.206,73			8.426,09
1.04.004														
1.04.004.0000														
I.C.S. 8	1.173,60	1.173,60	0,00	0,00	0,00	1.173,60	19.003,10	14.892,30	4.110,80		4.110,80			1.044,00
I.V.E. 4	1.173,60	1.173,60	0,00	0,00	0,00	1.173,60	19.003,10	14.892,30	4.110,80		4.110,80			1.044,00
1.04.005														
1.04.005.0000														
I.C.S. 8	0,00	0,00	0,00	0,00	0,00	0,00	6.742,84	6.742,84	0,00		0,00			0,00

RENDICONTO FINANZIARIO SPESE - ESERCIZIO 2004

Parte B

CAPITOLO CODICE	GESTIONE DEI RESIDUI PASSIVI				GESTIONE DI CASSA				TOTALE DEI RESIDUI PASSIVI AL TERMINE DELL'ESERCIZIO		
	RESIDUI ALL'INIZIO DELL'ESERCIZIO	PAGATI	RIMASTI DA PAGARE	TOTALI	VARIAZIONI		PREVISIONI	PAGAMENTI		DIFFERENZE RISPETTO ALLE PREVISIONI	
					IN +	IN -				IN +	IN -
	13	14	15 (16 - 14)	16 (14 + 15)	17 (16 - 13)	18 (13 - 16)	19	20	21 (20 - 19)	22 (19 - 20)	23 (9 + 15)
I.V.E.5	0,00	0,00	0,00	0,00	0,00	0,00	5.742,84	5.742,84	0,00	0,00	0,00
1.04.006											
1.04.006.0000											
I.C.S.8	266,44	266,44	0,00	266,44	0,00	0,00	26.121,17	20.654,14	5.467,03		172,36
1.04.006.0167											
I.C.S.167	0,00	0,00	0,00	0,00	0,00	0,00	838,99	838,99	0,00		0,00
1.04.006.0399											
I.C.S.399	0,00	0,00	0,00	0,00	0,00	0,00	5.883,58	2.096,16	4.793,42		0,00
1.04.006.6001											

RENDICONTO FINANZIARIO SPESE - ESERCIZIO 2004

Parte A

CODICE	DESCRIZIONE	G E S T I O N E				D I				C O M P E T E N Z A		
		INIZIALI	P R E V I S I O N I		DEFINITIVE	S O M M E I M P E G N A T E		RIMASTE DA PAGARE	TOTALI IMPEGNATI	D I F F E R E N Z E R I S P E T T O A L L E P R E V I S I O N I		
			IN AUMENTO	IN DIMINUZIONE		PAGATE	IMPEGNATI			IN +	IN -	
4	5 (7-4)	6 (4-7)	7 (4+5-6)	8	9 (10-8)	10 (8+9)	11 (10-7)	12 (7-10)				
1.04.006.6010	Spese postali,telegrafiche,telefoniche e trasporti con contributi CARISAP	432,53	0,00	432,53	0,00	0,00	0,00	0,00	0,00	0,00		
1.04.006.6012	Spese postali,telegrafiche,telefoniche e trasporti con contributi Regione Piemonte 2002	0,00	0,00	0,00	0,00	0,00	0,00	0,00	0,00	0,00		
1.04.006.6013	Spese postali,telegrafiche, telefoniche e trasporti con contributi FIRB MIUR-Parthenocarpia	500,00	0,00	0,00	500,00	500,00	0,00	0,00	500,00	0,00		
1.04.006.6015	Spese postali,telegrafiche,telefoniche, trasporti con contributi Regione Lombardia "Agricoltura Biologica 2002-2003"	500,00	0,00	0,00	500,00	0,00	0,00	0,00	0,00	0,00		500,00
		263,16	0,00	0,00	263,16	263,16	0,00	0,00	263,16	0,00		0,00

RENDICONTO FINANZIARIO SPESE - ESERCIZIO 2004

Parte B

CAPITOLO CODICE	GESTIONE DEI RESIDUI PASSIVI				GESTIONE DI CASSA				TOTALE DEI RESIDUI PASSIVI AL TERMINE DELL'ESERCIZIO		
	RESIDUI ALL'INIZIO DELL'ESERCIZIO	PAGATI	RIMASTI DA PAGARE	TOTALI	VARIAZIONI		PREVISIONI	PAGAMENTI		DIFFERENZE RISPETTO ALLE PREVISIONI	
					IN +	IN -				IN +	IN -
	13	14	15 (16 - 14)	16 (14 + 15)	17 (16 - 13)	18 (13 - 16)	19	20	21 (20 - 19)	22 (19 - 20)	23 (9 + 15)
I.C.S. 6001	0.00	0.00	0.00	0.00	0.00	0.00	0.00	0.00	0.00	0.00	0.00
1.04.006.6010											
I.C.S. 6010	170.00	170.00	0.00	170.00	0.00	0.00	170.00	170.00	0.00	0.00	0.00
1.04.006.6012											
I.C.S. 6012	0.00	0.00	0.00	0.00	0.00	0.00	500.00	500.00	0.00	0.00	0.00
1.04.006.6013											
I.C.S. 6013	0.00	0.00	0.00	0.00	0.00	0.00	500.00	0.00	500.00	500.00	0.00
1.04.006.6015											
I.C.S. 6015	0.00	0.00	0.00	0.00	0.00	0.00	263.16	263.16	0.00	0.00	0.00

RENDICONTO FINANZIARIO SPESE - ESERCIZIO 2004

Parte A

CODICE	DESCRIZIONE	GESTIONE				DI				COMPETENZA		
		INIZIALI	VARIAZIONI		DEFINITIVE	PAGATE	RIMASTE DA PAGARE	TOTALI IMPEGNATI	DIFFERENZE RISPETTO ALLE PREVISIONI			
			IN AUMENTO	IN DIMINUZIONE					IN +	IN -		
		4	5 (7-4)	6 (4-7)	7 (4+5-6)	8	9 (10-8)	10 (8+9)	11 (10-7)	12 (7-10)		
1.04.006.6016	Spese postali,telegrafiche,telefoniche e trasporti con contributi Regione Sicilia-Progetto A.P.I.											
		0,00	0,00	0,00	0,00	0,00	0,00	0,00	0,00	0,00		
1.04.006.6019	Spese postali,telegrafiche,telefoniche e trasporti con contributi CEE "Usi dell'azoto in orticoltura"											
		2.290,50	0,00	1.550,00	740,50	740,50	0,00	740,50	0,00	0,00		
1.04.006.6022	Spese postali,telegrafiche,telefoniche e trasporti con contributo Regione Marche 2002-2003											
		0,00	0,00	0,00	0,00	0,00	0,00	0,00	0,00	0,00		
1.04.006.6024	Spese postali,telegrafiche,telefoniche e trasporti con contributo CARISAP anno 2003											
		70,00	0,00	0,00	70,00	0,00	70,00	70,00	0,00	0,00		

RENDICONTO FINANZIARIO SPESE - ESERCIZIO 2004

Parte B

CAPITOLO CODICE	GESTIONE DEI RESIDUI PASSIVI				GESTIONE DI CASSA				TOTALE DEI RESIDUI PASSIVI AL TERMINE DELL'ESERCIZIO		
	RESIDUI ALL'INIZIO DELL'ESERCIZIO	PAGATI	RIMASTI DA PAGARE	TOTALI	VARIAZIONI		PREVISIONI	PAGAMENTI		DIFFERENZE RISPETTO ALLE PREVISIONI	
					IN +	IN -				IN +	IN -
	13	14	15 (16-14)	16 (14+15)	17 (16-13)	18 (13-16)	19	20	21 (20-19)	22 (19-20)	23 (9+15)
1.04.006.6016											
I.C.S. 6016	188.00	188.00	0.00	188.00	0.00	0.00	188.00	188.00	0.00	0.00	0.00
1.04.006.6019											
I.C.S. 6019	0.00	0.00	0.00	0.00	0.00	0.00	740.50	740.50	0.00	0.00	0.00
1.04.006.6022											
I.C.S. 6022	18.99	18.99	0.00	18.99	0.00	0.00	18.99	18.99	0.00	0.00	0.00
1.04.006.6024											
I.C.S. 6024	74.01	74.01	0.00	74.01	0.00	0.00	144.01	74.01	0.00	70.00	70.00

RENDICONTO FINANZIARIO SPESE - ESERCIZIO 2004

Parte A

CODICE	DESCRIZIONE	GESTIONE				DI				COMPETENZA			DIFFERENZE RISPETTO ALLE PREVISIONI		
		INIZIALI	VARIAZIONI		DEFINITIVE	PAGATE	RIMASTE DA PAGARE	TOTALI IMPEGNATI	IN +	IN -	RISPETTO ALLE PREVISIONI				
			IN AUMENTO	IN DIMINUZIONE							7 (4+5-6)	8	10 (8+9)	11 (10-7)	12 (7-10)
1.04.006.6025	Spese postali, telegrafiche, telefoniche e trasporti con contributi MIPAF-Progetto Finalizzato Carciofo 100 anno	4	5 (7-4)	6 (4-7)	7 (4+5-6)	8	9 (10-8)	10 (8+9)	11 (10-7)	12 (7-10)					
		500,00	0,00	0,00	500,00	500,00	0,00	500,00	0,00	0,00					
1.04.006.6026	Spese postali, telegrafiche, telefoniche e trasporti con contributo Regione Piemonte 2003														
		500,00	0,00	0,00	500,00	153,96	0,00	153,96	0,00	346,04					
1.04.006.6027	Spese postali, telegrafiche, telefoniche e trasporti con contributi Regione Lombardia SOL 3 anno 2003														
		750,00	0,00	0,00	750,00	500,00	0,00	500,00	0,00	250,00					
1.04.006.6034	Spese postali, telegrafiche, telefoniche e trasporti con contributo Comune Pertosa-Carciofo Bianco														
		0,00	250,00	0,00	250,00	250,00	0,00	250,00	0,00	0,00					

RENDICONTO FINANZIARIO SPESE - ESERCIZIO 2004

Parte B

CAPITOLO CODICE	GESTIONE DEI RESIDUI PASSIVI				GESTIONE DI CASSA			TOTALE DEI RESIDUI PASSIVI AL TERMINE DELL'ESERCIZIO		
	RESIDUI ALL'INIZIO DELL'ESERCIZIO	PAGATI	RIMASTI DA PAGARE	TOTALI	VARIAZIONI		DIFFERENZE RISPETTO ALLE PREVISIONI			
					IN +	IN -			IN +	IN -
13	14	15 (16-14)	16 (14+15)	17 (16-13)	18 (13-16)	19	20	21 (20-19)	22 (19-20)	23 (9+15)
1.04.006.6025										
I.C.S. 6025	0.00	0.00	0.00	0.00	0.00	500.00	500.00	0.00		0.00
1.04.006.6026										
I.C.S. 6026	0.00	0.00	0.00	0.00	0.00	500.00	153.96		346.04	0.00
1.04.006.6027										
I.C.S. 6027	0.00	0.00	0.00	0.00	0.00	750.00	500.00		250.00	0.00
1.04.006.6034										
I.C.S. 6034	0.00	0.00	0.00	0.00	0.00	250.00	250.00	0.00		0.00

RENDICONTO FINANZIARIO SPESE - ESERCIZIO 2004

Parte A

CODICE	DESCRIZIONE	GESTIONE				DI				COMPETENZA		
		INIZIALI	PREVISIONI		DEFINITIVE	SOMME IMPEGNATE		TOTALI	DIFFERENZE RISPETTO ALLE PREVISIONI			
			IN AUMENTO	IN DIMINUZIONE		PAGATE	RIMASTE DA PAGARE		IMPEGNATI	IN +	IN -	
4	5 (7-4)	6 (4-7)	7 (4+5-6)	8	9 (10-8)	10 (8+9)	11 (10-7)	12 (7-10)				
1.04.006.6035	Spese postali, telegrafiche, telefoniche e trasporti con contributo regione Campania-Conchiarzione e fattura agronomica 2003	500,00	0,00	0,00	500,00	0,00	500,00	0,00	0,00			
1.04.006.6037	Spese postali, telegrafiche e telefoniche con contributi Clause Italia 2003	0,00	0,00	0,00	0,00	0,00	0,00	0,00	0,00			
1.04.006.6042	Spese postali, telegrafiche e telefoniche con contributi Regione Campania-COMPOST RSU II anno	600,00	0,00	0,00	600,00	0,00	600,00	0,00	600,00	0,00		
1.04.006.6046	Spese postali, telegrafiche, telefoniche e trasporti con contributo CARISAP III anno	700,00	0,00	0,00	700,00	108,00	552,00	108,00	700,00	0,00		

RENDICONTO FINANZIARIO SPESE - ESERCIZIO 2004

Parte B

CAPITOLQ	GESTIONE DEI RESIDUI PASSIVI				GESTIONE DI CASSA				TOTALE DEI RESIDUI PASSIVI AL TERMINE DELL'ESERCIZIO		
	RESIDUI ALL'INIZIO DELL'ESERCIZIO	PAGATI	RIMASTI DA PAGARE	TOTALI	VARIAZIONI		PREVISIONI	PAGAMENTI		DIFFERENZE RISPETTO ALLE PREVISIONI	
					IN +	IN -				IN +	IN -
CODICE	13	14	15 (16 - 14)	16 (14 + 15)	17 (16 - 13)	18 (13 - 16)	19	20	21 (20 - 19)	22 (19 - 20)	23 (9 + 15)
1.04.006.6035											
I.C.S. 6035	0,00	0,00	0,00	0,00	0,00	0,00	500,00	500,00	0,00	0,00	0,00
1.04.006.6037											
I.C.S. 6037	50,00	50,00	0,00	50,00	0,00	0,00	50,00	50,00	0,00	0,00	0,00
1.04.006.6042											
I.C.S. 6042	0,00	0,00	0,00	0,00	0,00	0,00	500,00	500,00	0,00	0,00	0,00
1.04.006.6046											
I.C.S. 6046	0,00	0,00	0,00	0,00	0,00	0,00	700,00	592,00	108,00	108,00	108,00

RENDICONTO FINANZIARIO SPESE - ESERCIZIO 2004

CODICE	C A P I T O L O	DESCRIZIONE	G E S T I O N E				D I				C O M P E T E N Z A		
			INIZIALI	P R E V I S I O N I		DEFINITIVE	PAGATE	S O M M E I M P E G N A T E		D I F F E R E N Z E R I S P E T T O A L L E P R E V I S I O N I			
				IN AUMENTO	IN DIMINUIZIONE			DA PAGARE	TOTALI	IN +	IN -		
	4	5 (7-4)	6 (4-7)	7 (4+5-6)	8	9 (10-8)	10 (8+9)	11 (10-7)	12 (7-10)				
1.04.006.6052		Spese postali, telegrafiche, telefoniche e trasporti con contributo MIUR-MIPAF Programma Fucino											
			10.000,00	140,00	5.904,00	4.236,00	4.236,00	0,00	4.236,00	0,00		0,00	
1.04.006.6054		Spese postali, telegrafiche, telefoniche, trasporti e spedizioni con contributo MIPAF per Progetto Agricoltura Biologica ed ecocompatibile											
			0,00	4.000,00	0,00	4.000,00	0,00	0,00	0,00	0,00		4.000,00	
1.04.006.6055		Spese postali, telegrafiche, telefoniche e trasporti con contributo CONVASE-miglioramento genetico della melanzana anno 2004											
			0,00	150,00	0,00	150,00	0,00	0,00	0,00	0,00		150,00	
1.04.006.6056		Spese postali, telegrafiche, telefoniche e trasporti con contributo Agronotech anno 2004											
			0,00	600,00	0,00	600,00	0,00	0,00	0,00	0,00		600,00	

RENDICONTO FINANZIARIO SPESE - ESERCIZIO 2004

Parte B

CAPITOLO CODICE	GESTIONE DEI RESIDUI PASSIVI				GESTIONE DI CASSA				TOTALE DEI RESIDUI PASSIVI AL TERMINE DELL'ESERCIZIO 23 (9 + 15)			
	RESIDUI ALL'INIZIO DELL'ESERCIZIO 13	PAGATI 14	RIMASTI DA PAGARE		TOTALI 16 (14 + 15)	VARIAZIONI		PREVISIONI 19		PAGAMENTI 20	DIFFERENZE RISPETTO ALLE PREVISIONI	
			IN + 17 (16 - 13)	IN - 18 (13 - 16)		IN + 21 (20 - 19)	IN - 22 (19 - 20)					
1.04.006.6052												
I.C.S. 6052	0.00	0.00	0.00	0.00	0.00	0.00	0.00	215.00	4.215.00	4.000.00		0.00
1.04.006.6054												
I.C.S. 6054	0.00	0.00	0.00	0.00	0.00	0.00	0.00	4.000.00	0.00	4.000.00		0.00
1.04.006.6055												
I.C.S. 6055	0.00	0.00	0.00	0.00	0.00	0.00	0.00	150.00	0.00	150.00		0.00
1.04.006.6056												
I.C.S. 6056	0.00	0.00	0.00	0.00	0.00	0.00	0.00	600.00	0.00	600.00		0.00

RENDICONTO FINANZIARIO SPESE - ESERCIZIO 2004

Parte A

CODICE	DESCRIZIONE	GESTIONE					DI				COMPETENZA			DIFFERENZE		
		INIZIALI	PREVISIONI		DEFINITIVE	PAGATE	RIMASTE DA PAGARE	TOTALI IMPEGNATI	RISPETTO ALLE PREVISIONI		IN -					
			IN AUMENTO	IN DIMINUIZIONE					IN +	IN -						
4	5 (7-4)	6 (4-7)	7 (4+5-6)	8	9 (10-8)	10 (8+9)	11 (10-7)	12 (7-10)								
1.04.006.6057	Spese postali,telegrafiche,telefoniche e trasporti con contributo Regione Campania-Chilegino 2004	0,00	400,00	0,00	400,00	0,00	400,00	0,00	400,00	0,00						
1.04.006.6059	Spese postali,telegrafiche,telefoniche e trasporti con contributo ISI SEMENTI-Selezione assistita su pomodoro anno 2004	0,00	100,00	0,00	100,00	0,00	100,00	0,00	100,00	0,00						
1.04.006.6060	Spese postali,telegrafiche,telefoniche e trasporti con contributo CLAUSE anno 2004	0,00	300,00	0,00	300,00	0,00	253,50	0,00	253,50	0,00	253,50	46,50				
1.04.006.6061	Spese postali,telegrafiche,telefoniche e trasporti con contributo SYNGENTA anno 2004	0,00	100,00	0,00	100,00	47,00	53,00	47,00	100,00	0,00	100,00	0,00				

RENDICONTO FINANZIARIO SPESE - ESERCIZIO 2004

Parte B

CAPITOLO CODICE	GESTIONE DEI RESIDUI PASSIVI				GESTIONE DI CASSA				TOTALE DEI RESIDUI PASSIVI AL TERMINE DELL'ESERCIZIO 23 (9 + 15)		
	RESIDUI ALL'INIZIO DELL'ESERCIZIO 13	PAGATI 14	RIMASTI DA PAGARE 15 (16 - 14)	TOTALI 16 (14 + 15)	VARIAZIONI		PREVISIONI 19	PAGAMENTI 20		DIFFERENZE RISPETTO ALLE PREVISIONI	
				IN + 17 (16 - 13)	IN - 18 (13 - 16)	IN + 21 (20 - 19)	IN - 22 (19 - 20)				
1.04.006.6057											
I.C.S. 6057	0.00	0.00	0.00	0.00	0.00	0.00	0.00	400.00	400.00	0.00	0.00
1.04.006.6059											
I.C.S. 6059	0.00	0.00	0.00	0.00	0.00	0.00	0.00	1.000.00	1.000.00	0.00	0.00
1.04.006.6060											
I.C.S. 6060	0.00	0.00	0.00	0.00	0.00	0.00	0.00	3.000.00	253.50	46.50	0.00
1.04.006.6061											
I.C.S. 6061	0.00	0.00	0.00	0.00	0.00	0.00	0.00	1.000.00	53.00	47.00	47.00

RENDICONTO FINANZIARIO SPESE - ESERCIZIO 2004

Parte B

CAPITOL CODICE	G E S T I O N E D E I R E S I D U I P A S S I V I				G E S T I O N E D I C A S S A				TOTALE DEI RESIDUI PASSIV AL TERMINE DELL'ESERCIZIO		
	RESIDUI ALL'INIZIO DELL'ESERCIZIO	PAGATI	RIMASTI DA PAGARE	TOTALI	VARIAZIONI		PREVISIONI	PAGAMENTI		DIFFERENZE RISPETTO ALLE PREVISIONI	
					IN +	IN -				IN +	IN -
13	14	15 (16 - 14)	16 (14 + 15)	17 (16 - 13)	18 (13 - 16)	19	20	21 (20 - 19)	22 (19 - 20)	23 (9 + 15)	
1.04.006.6062											
I.C.S.6062	0.00	0.00	0.00	0.00	0.00	170.00	0.00	170.00		30.00	
1.04.006.6064											
I.C.S.6064	0.00	0.00	0.00	0.00	0.00	1.500.00	0.00	1,500.00		0.00	
1.04.006.6065											
I.C.S.6065	0.00	0.00	0.00	0.00	0.00	800.00	725.00	74.00		74.00	
1.04.006.6067											
I.C.S.6067	0.00	0.00	0.00	0.00	0.00	500.00	0.00	500.00		0.00	
1.04.006.6068											
I.C.S.6068	0.00	0.00	0.00	0.00	0.00	0.00	0.00	0.00	500.00	0.00	

RENDICONTO FINANZIARIO SPESE - ESERCIZIO 2004

Parte B

CAPITOLO CODICE	GESTIONE DEI RESIDUI PASSIVI				GESTIONE DI CASSA				TOTALE DEI RESIDUI PASSIVI AL TERMINE DELL'ESERCIZIO		
	RESIDUI ALL'INIZIO DELL'ESERCIZIO	PAGATI	RIMASTI DA PAGARE	TOTALI	VARIAZIONI		PREVISIONI	PAGAMENTI		DIFFERENZE RISPETTO ALLE PREVISIONI	
					IN +	IN -				IN +	IN -
	13	14	15 (16 - 14)	16 (14 + 15)	17 (16 - 13)	18 (13 - 16)	19	20	21 (20 - 19)	22 (19 - 20)	23 (9 + 15)
I.P.S. 6072	0.00	0.00	0.00	0.00	0.00	0.00	500.00	0.00	0.00	500.00	110.00
TIVE.6	777.44	777.44	0.00	777.44	0.00	0.00	50.680.40	34.458.41	16.211.99		631.36
1.04.008											
1.04.008.0000											
I.P.S. 0	393.12	393.12	0.00	393.12	0.00	0.00	2.388.24	2.388.24	0.00		0.00
1.04.008.6068											
I.P.S. 6068	0.00	0.00	0.00	0.00	0.00	0.00	3.000.00	0.00	3.000.00		0.00
TIVE.8	393.12	393.12	0.00	393.12	0.00	0.00	5.388.24	2.388.24	3.000.00		0.00
1.04.009											

RENDICONTO FINANZIARIO SPESE - ESERCIZIO 2004

Parte A

CODICE	DESCRIZIONE	GESTIONE				COMPETENZA					
		PREVISIONI		SOMME IMPEGNATE		DIFFERENZE RISPETTO ALLE PREVISIONI		IN+		IN-	
		INIZIALI	VARIAZIONI IN DIMINUIZIONE	DEFINITIVE	PAGATE	RIMASTE DA PAGARE	TOTALI IMPEGNATI	IN+	IN-	IN+	IN-
4	5 (7-4)	6 (4-7)	7 (4+5-6)	8	9 (10-8)	10 (8+9)	11 (10-7)	12 (7-10)			
1.04.009.0000	VOCE ECONOMICA 9 - Spese per acquisto materiale consumo economato	20.320,41	3.600,00	453,62	23.466,79	22.006,35	691,85	22.698,20		768,59	
1.04.009.0213	Spese per acquisto materiale consumo economato comontr.Regione Lombardia-Biodiversita 2001-2003										
1.04.009.0399	Spese per acquisto materiale consumo economato con contributi MIURST	0,00	0,00	0,00	0,00	0,00	0,00	0,00	0,00	0,00	
1.04.009.6001	Spese per acquisto materiale consumo economato con contributi PROMAR	10.448,21	0,00	0,00	10.448,21	588,80	145,66	734,46		9.713,75	
1.04.009.6013	Spese per acquisto materiale consumo economato con contributi FIRB MIUR-Partenocarpia	177,85	0,00	0,00	177,85	177,85	0,00	177,85	0,00	0,00	
		500,00	0,00	0,00	500,00	500,00	0,00	500,00	0,00	0,00	

RENDICONTO FINANZIARIO SPESE - ESERCIZIO 2004

Parte B

CAPITOLO CODICE	GESTIONE DEI RESIDUI PASSIVI				GESTIONE DI CASSA				TOTALE DEI RESIDUI PASSIVI AL TERMINE DELL'ESERCIZIO		
	RESIDUI ALL'INIZIO DELL'ESERCIZIO	PAGATI	RIMASTI DA PAGARE	TOTALI	VARIAZIONI		PREVISIONI	PAGAMENTI		DIFFERENZE RISPETTO ALLE PREVISIONI	
					IN +	IN -				IN +	IN -
	13	14	15 (16 - 14)	16 (14 + 15)	17 (16 - 13)	18 (13 - 16)	19	20	21 (20 - 19)	22 (19 - 20)	23 (9 + 15)
1.04.009.0000											
T.C.S. 0	226,71	226,71	0,00	226,71	0,00	0,00	21.653,50	22.233,06	1.460,44		591,85
1.04.009.0213											
T.C.S. 213	10,98	10,98	0,00	10,98	0,00	0,00	10,98	10,98	0,00		0,00
1.04.009.0399											
T.C.S. 399	0,00	0,00	0,00	0,00	0,00	0,00	10.448,21	588,80	9.859,41		145,66
1.04.009.6001											
T.C.S. 6001	43,61	43,61	0,00	43,61	0,00	0,00	221,46	221,46	0,00		0,00
1.04.009.6013											
T.C.S. 6013	0,00	0,00	0,00	0,00	0,00	0,00	500,00	500,00	0,00		0,00

RENDICONTO FINANZIARIO SPESE - ESERCIZIO 2004

Parte A

CODICE	DESCRIZIONE	GESTIONE				DI				COMPETENZA			
		INIZIALI	PREVISIONI		DEFINITIVE	PAGATE	RIMASTE DA PAGARE	TOTALI IMPEGNATI	DIFFERENZE RISPETTO ALLE PREVISIONI				
			IN AUMENTO	IN DIMINUZIONE					IN +	IN -			
4	5 (7-4)	6 (4-7)	7 (4+5-6)	8	9 (10-8)	10 (8+9)	11 (10-7)	12 (7-10)					
1.04.009.6017	Spese per acquisto materiale consumato con contributi Regione Campania-Caratterizzazione Biochimica 1100 anno	103,29	0,00	103,29	0,00	0,00	0,00	0,00	0,00				
1.04.009.6019	Spese per acquisto materiale consumato con contributi CEE "Uso dell'azoto in Orticoltura"												
1.04.009.6020	Spese per acquisto materiale consumato con contributi Regione Campania-Coltivazione senza suolo del pomodoro "ciliegino"	3.289,04	0,00	380,00	2.909,04	1.064,99	240,00	1.304,99	1.604,05				
1.04.009.6021	Spese per acquisto materiale consumato con contributi Regione Campania-Forlivesi del peperone 1100 anno	0,00	0,00	0,00	0,00	0,00	0,00	0,00	0,00				
		41,02	0,00	41,02	0,00	0,00	0,00	0,00	0,00				

RENDICONTO FINANZIARIO SPESE - ESERCIZIO 2004

Parte B

CAPITOLO CODICE	GESTIONE DEI RESIDUI PASSIVI				GESTIONE DI CASSA				TOTALE DEI RESIDUI PASSIVI AL TERMINE DELL'ESERCIZIO		
	RESIDUI ALL'INIZIO DELL'ESERCIZIO	PAGATI	RIMASTI DA PAGARE	TOTALI	VARIAZIONI		PREVISIONI	PAGAMENTI		DIFFERENZE RISPETTO ALLE PREVISIONI	
					IN +	IN -				IN +	IN -
	13	14	15 (16 - 14)	16 (14 + 15)	17 (16 + 13)	18 (13 - 16)	19	20	21 (20 - 19)	22 (19 - 20)	23 (9 + 15)
1.04.009.6017											
I.C.S. 6017	0.00	0.00	0.00	0.00	0.00	0.00	0.00	0.00	0.00	0.00	0.00
1.04.009.6019											
I.C.S. 6019	0.00	0.00	0.00	0.00	0.00	0.00	2.909.04	1.064.99	0.00	1.844.05	240.00
1.04.009.6020											
I.C.S. 6020	4.50	4.50	0.00	4.50	0.00	0.00	9.00	4.50	4.50	4.50	0.00
1.04.009.6021											
I.C.S. 6021	0.00	0.00	0.00	0.00	0.00	0.00	0.00	0.00	0.00	0.00	0.00

RENDICONTO FINANZIARIO SPESE - ESERCIZIO 2004

Parte B

CAPITOLO CODICE	GESTIONE DEI RESIDUI PASSIVI					GESTIONE DI CASSA				TOTALE DEI RESIDUI PASSIVI AL TERMINE DELL'ESERCIZIO 23 (9 + 15)	
	RESIDUI ALL'INIZIO DELL'ESERCIZIO 13	PAGATI 14	RIMASTI DA PAGARE 15 (16 - 14)	VARIAZIONI		TOTALI 16 (14 + 15)	PREVISIONI 19	PAGAMENTI 20	DIFFERENZE RISPETTO ALLE PREVISIONI		
				IN + 17 (16 - 13)	IN - 18 (13 - 16)				IN + 21 (20 - 19)		IN - 22 (19 - 20)
1.04.009.6024	0.00	0.00	0.00	0.00	0.00	0.00	21.00	21.00	0.00	0.00	0.00
T.C.S.6024	0.00	0.00	0.00	0.00	0.00	0.00	21.00	21.00	0.00	0.00	0.00
1.04.009.6025	0.00	0.00	0.00	0.00	0.00	0.00	537.62	536.12	1.50	0.00	0.00
T.C.S.6025	0.00	0.00	0.00	0.00	0.00	0.00	537.62	536.12	1.50	0.00	0.00
1.04.009.6026	0.00	0.00	0.00	0.00	0.00	0.00	500.00	500.00	0.00	0.00	0.00
T.C.S.6026	0.00	0.00	0.00	0.00	0.00	0.00	500.00	500.00	0.00	0.00	0.00
1.04.009.6027	0.00	0.00	0.00	0.00	0.00	0.00	280.00	280.00	0.00	0.00	0.00
T.C.S.6027	0.00	0.00	0.00	0.00	0.00	0.00	280.00	280.00	0.00	0.00	0.00
1.04.009.6034	0.00	0.00	0.00	0.00	0.00	0.00	0.00	0.00	0.00	0.00	0.00
T.C.S.6034	0.00	0.00	0.00	0.00	0.00	0.00	0.00	0.00	0.00	0.00	0.00

Parte B

RENDICONTO FINANZIARIO SPESE - ESERCIZIO 2004

CAPITOLQ	GESTIONE DEI RESIDUI PASSIVI				GESTIONE DI CASSA				TOTALE DEI RESIDUI PASSIVI AL TERMINE DELL'ESERCIZIO		
	RESIDUI ALL'INIZIO DELL'ESERCIZIO	PAGATI	RIMASTI DA PAGARE	TOTALI	VARIAZIONI		PREVISIONI	PAGAMENTI		DIFFERENZE RISPETTO ALLE PREVISIONI	
					IN +	IN -				IN +	IN -
CODICE	13	14	15 (16 - 14)	16 (14 + 15)	17 (16 - 13)	18 (13 - 16)	19	20	21 (20 - 19)	22 (19 - 20)	23 (9 + 15)
I.C.S. 6034	0.00	0.00	0.00	0.00	0.00	0.00	39.63	0.00	0.00	39.63	0.00
1.04.009.6035											
I.C.S. 6035	0.00	0.00	0.00	0.00	0.00	0.00	348.46	262.80	0.00	85.66	0.00
1.04.009.6037											
I.C.S. 6037	0.00	0.00	0.00	0.00	0.00	0.00	209.00	0.00	0.00	209.00	209.00
1.04.009.6042											
I.C.S. 6042	0.00	0.00	0.00	0.00	0.00	0.00	709.00	588.70	0.00	11.30	0.00
1.04.009.6044											
I.C.S. 6044	0.00	0.00	0.00	0.00	0.00	0.00	1.00.00	1.00.00	0.00	0.00	0.00

RENDICONTO FINANZIARIO SPESE - ESERCIZIO 2004

Parte A

CODICE	DESCRIZIONE	G E S T I O N E						C O M P E T E N Z A			
		INIZIALI	P R E V I S I O N I		DEFINITIVE	S O M M E I M P E G N A T E		D I F F E R E N Z E R I S P E T T O A L L E P R E V I S I O N I			
			IN AUMENTO	IN DIMINUZIONE		PAGATE	RIMASTE DA PAGARE	TOTALI IMPEGNATI	IN +	IN -	
		4	5 (7-4)	6 (4-7)	7 (4+5-6)	8	9 (10-8)	10 (8+9)	11 (10-7)	12 (7-10)	
1.04.009.6046	Spese per acquisto materiale consumo economato con contributo CARSAP III anno										
		100,00	0,00	0,00	100,00	100,00	0,00	100,00	0,00		
1.04.009.6052	Spese per acquisto materiale consumo economato con contributo MIUR-MIPAF Programma Fucino										
		4.238,85	0,00	3.563,39	735,50	735,50	0,00	735,50	0,00		
1.04.009.6054	Spese per acquisto materiale consumo economato con contributo MIPAF per progetto Agricoltura Biologica ed ecocompatibile										
		0,00	4.000,00	0,00	4.000,00	0,00	0,00	0,00	0,00	4.000,00	
1.04.009.6055	Spese per acquisto materiale consumo economato con contributo CONVAISE-miglioramento genetico della melanzana anno 2004										
		0,00	100,00	0,00	100,00	0,00	0,00	0,00	0,00	100,00	

RENDICONTO FINANZIARIO SPESE - ESERCIZIO 2004

Parte B

CAPITOLO CODICE	GESTIONE DEI RESIDUI PASSIVI				GESTIONE DI CASSA				TOTALE DEI RESIDUI PASSIVI AL TERMINE DELL'ESERCIZIO 23 (9 + 15)			
	RESIDUI ALL'INIZIO DELL'ESERCIZIO 13	PAGATI 14	RIMASTI DA PAGARE 15 (16 - 14)		TOTALI 16 (14 + 15)	VARIAZIONI		PREVISIONI 19		PAGAMENTI 20	DIFFERENZE RISPETTO ALLE PREVISIONI	
			IN + 17 (16 - 13)	IN - 18 (13 - 16)		IN + 21 (20 - 19)	IN - 22 (19 - 20)					
1.04.009.6046												
I.C.S. 6046	0.00	0.00	0.00	0.00	0.00	0.00	0.00	1.00.00	1.00.00	0.00	0.00	0.00
1.04.009.6052												
I.C.S. 6052	0.00	0.00	0.00	0.00	0.00	0.00	-584.06	735.50	1.719.56			0.00
1.04.009.6054												
I.C.S. 6054	0.00	0.00	0.00	0.00	0.00	0.00	4.000.00	0.00	4.000.00			0.00
1.04.009.6055												
I.C.S. 6055	0.00	0.00	0.00	0.00	0.00	0.00	1.00.00	0.00	1.00.00			0.00

RENDICONTO FINANZIARIO SPESE - ESERCIZIO 2004

Parte A

CODICE	DESCRIZIONE	GESTIONE				DI				COMPETENZA		
		PREVISIONI		DEFINITIVE	PAGATE	RIMASTE DA PAGARE	TOTALI IMPEGNATI	DIFFERENZE RISPETTO ALLE PREVISIONI				
		INIZIALI	IN AUMENTO IN DIMINUIZIONE					IN +	IN -			
		4	5 (7-4)	6 (4-7)	7 (4+5-6)	8	9 (10-8)	10 (8+9)	11 (10-7)	12 (7-10)		
1.04.009.6056	Spese per acquisto materiale consumo economato con contributo Agronomotech anno 2004											
		0,00	700,00	0,00	700,00	0,00	0,00	0,00	0,00			700,00
1.04.009.6057	Spese per acquisto materiale consumo economato con contributo Regione Campania-Ciliegino 2004											
		0,00	740,00	0,00	740,00	637,62	0,00	637,62				102,38
1.04.009.6058	Spese per acquisto materiale consumo economato con contributo Comune di Pertosa-Carriolo Bianco III anno											
		0,00	710,37	0,00	710,37	206,00	0,00	206,00				504,37
1.04.009.6059	Spese per acquisto materiale consumo economato con contributo ISI SEMENTI-Selezione assistita su pomodoro anno 2004											
		0,00	125,00	0,00	125,00	0,00	0,00	0,00				125,00

RENDICONTO FINANZIARIO SPESE - ESERCIZIO 2004

Parte B

CAPITOLO CODICE	GESTIONE DEI RESIDUI PASSIVI				GESTIONE DI CASSA				TOTALE DEI RESIDUI PASSIVI AL TERMINE DELL'ESERCIZIO		
	RESIDUI ALL'INIZIO DELL'ESERCIZIO	PAGATI	RIMASTI DA PAGARE	TOTALI	VARIAZIONI		PREVISIONI	PAGAMENTI		DIFFERENZE RISPETTO ALLE PREVISIONI	
					IN +	IN -				IN +	IN -
	13	14	15 (16 - 14)	16 (14 + 15)	17 (16 - 13)	18 (13 - 16)	19	20	21 (20 - 19)	22 (19 - 20)	23 (9 + 15)
1.04.009.6056											
I.C.S. 6056	0.00	0.00	0.00	0.00	0.00	0.00	700.00	0.00	700.00	0.00	0.00
1.04.009.6057											
I.C.S. 6057	0.00	0.00	0.00	0.00	0.00	0.00	740.00	637.62	102.38	0.00	0.00
1.04.009.6058											
I.C.S. 6058	0.00	0.00	0.00	0.00	0.00	0.00	710.37	206.00	504.37	0.00	0.00
1.04.009.6059											
I.C.S. 6059	0.00	0.00	0.00	0.00	0.00	0.00	125.00	0.00	125.00	0.00	0.00

RENDICONTO FINANZIARIO SPESE - ESERCIZIO 2004

Parte A

CODICE	DESCRIZIONE	GESTIONE				COMPETENZA				
		INIZIALI	PREVISIONI		DEFINITIVE	SOMME IMPEGNATE			DIFFERENZE RISPETTO ALLE PREVISIONI	
			IN AUMENTO	IN DIMINUIZIONE		PAGATE	RIMASTE DA PAGARE	TOTALI IMPEGNATI	IN +	IN -
4	5(7-4)	6(4-7)	7(4+5-6)	8	9(10-8)	10(8+9)	11(10-7)	12(7-10)		
1.04.009.6060	Spese per acquisto materiale consumato con contributo CLAUSE anno 2004	0,00	240,00	0,00	240,00	0,00	82,76	0,00	82,76	157,24
1.04.009.6064	Spese per acquisto materiale consumato con contributo Regione Lombardia - SOL 4									
1.04.009.6065	Spese per acquisto materiale consumato con contributo Regione Marche 2004	0,00	500,00	0,00	500,00	0,00	0,00	0,00	0,00	500,00
1.04.009.6067	Spese per acquisto materiale consumato con contributo API Regione Sicilia 2004	0,00	200,00	0,00	200,00	200,00	0,00	0,00	200,00	0,00
1.04.009.6070	Spese per acquisto materiale consumato con contributo Risorse Genetichè-Università" di Portici 2004	0,00	500,00	0,00	500,00	0,00	0,00	0,00	0,00	500,00

Parte B

RENDICONTO FINANZIARIO SPESE - ESERCIZIO 2004

CAPITOLO CODICE	GESTIONE DEI RESIDUI PASSIVI				GESTIONE DI CASSA				TOTALE DEI RESIDUI PASSIVI AL TERMINE DELL'ESERCIZIO		
	RESIDUI ALL'INIZIO DELL'ESERCIZIO	PAGATI	RIMASTI DA PAGARE	TOTALI	VARIAZIONI		PREVISIONI	PAGAMENTI		DIFFERENZE RISPETTO ALLE PREVISIONI	
					IN +	IN -				IN +	IN -
	13	14	15 (16 - 14)	16 (14 + 15)	17 (16 + 13)	18 (13 - 16)	19	20	21 (20 - 19)	22 (19 - 20)	23 (9 + 15)
I.C.S. 6070	0,00	0,00	0,00	0,00	0,00	0,00	500,00	0,00	0,00	500,00	0,00
1.04.009.6071											
I.C.S. 6072	0,00	0,00	0,00	0,00	0,00	0,00	280,00	0,00	0,00	280,00	0,00
1.04.009.6072											
I.C.S. 6072	0,00	0,00	0,00	0,00	0,00	0,00	500,00	0,00	0,00	500,00	0,00
I.V.E. 9	285,80	285,80	0,00	285,80	0,00	0,00	48.838,21	28.391,53	0,00	20.446,68	1.368,27
1.04.010											
1.04.010.0000											
I.C.S. 8	2.505,04	2.460,22	44,32	2.505,04	0,00	0,00	77.289,95	52.556,13	0,00	24.733,82	11.680,41

RENDICONTO FINANZIARIO SPESE - ESERCIZIO 2004

Parte A

CODICE	DESCRIZIONE	GESTIONE				DI			COMPETENZA		
		INIZIALI	PREVISIONI		DEFINITIVE	SOMME IMPEGNATE		DIFFERENZE RISPETTO ALLE PREVISIONI			
			IN AUMENTO 5 (7-4)	IN DIMINUIZIONE 6 (4-7)		PAGATE 8	DA PAGARE 9 (10-8)	TOTALI IMPEGNATI 10 (8+9)	IN + 11 (10-7)	IN - 12 (7-10)	
1.04.010.0003	Spese per acquisto materiale consumo tecnico con contributi ASSAM 2001	0,00	0,00	0,00	0,00	0,00	0,00	0,00	0,00		
1.04.010.0131	Spese per acquisto materiale tecnico con contributo ARSSA ABRUZZO	252,03	0,00	0,00	252,03	6,86	252,03	0,00			
1.04.010.0167	Spese per acquisto materiale consumo tecnico con contributi CEE 2001-2005	20.960,53	0,00	0,00	20.960,53	3.330,00	3.330,00	0,00			17.630,53
1.04.010.0399	Spese per acquisto materiale consumo tecnico con contributo MURST	14.436,80	0,00	0,00	14.436,80	6.859,57	536,91	7.396,48			7.040,32
1.04.010.6001	Spese per acquisto materiale consumo tecnico con contributi PROMAR	8.420,52	992,53	0,00	9.413,45	7.547,37	665,32	8.212,69			1.200,76

RENDICONTO FINANZIARIO SPESE - ESERCIZIO 2004

Parte B

CAPITOLO CODICE	GESTIONE DEI RESIDUI PASSIVI				GESTIONE DI CASSA				TOTALE DEI RESIDUI PASSIVI AL TERMINE DELL'ESERCIZIO 23 (9 + 15)		
	RESIDUI ALL'INIZIO DELL'ESERCIZIO	PAGATI	RIMASTI DA PAGARE	TOTALI	VARIAZIONI		PREVISIONI	PAGAMENTI		DIFFERENZE RISPETTO ALLE PREVISIONI	
					IN +	IN -				IN +	IN -
13	14	15 (16 - 14)	16 (14 + 15)	17 (16 - 13)	18 (13 - 16)	19	20	21 (20 - 19)	22 (19 - 20)		
1.04.010.0003											
I.C.S. 1	323,62	323,62	0,00	323,62	0,00	323,62	323,62	323,62	0,00	0,00	
1.04.010.0131											
I.C.S. 181	0,00	0,00	0,00	0,00	0,00	252,03	245,37	245,37	6,86	6,86	
1.04.010.0167											
I.C.S. 167	564,96	964,96	0,00	964,96	0,00	21.925,43	4.294,96	4.294,96	17.630,51	0,00	
1.04.010.0399											
I.C.S. 399	491,11	491,11	0,00	491,11	0,00	14.927,91	7.350,68	7.350,68	7.577,23	516,51	
1.04.010.6001											
I.C.S. 6001	0,00	0,00	0,00	0,00	0,00	9.413,45	7.547,37	7.547,37	1.866,08	655,32	

RENDICONTO FINANZIARIO SPESE - ESERCIZIO 2004

Parte A

CODICE	DESCRIZIONE	GESTIONE				DI				COMPETENZA		
		INIZIALI	PREVISIONI		DEFINITIVE	SOMME IMPEGNATE		TOTALI	DIFFERENZE			
			IN AUMENTO	IN DIMINUZIONE		PAGATE	RIMASTE DA PAGARE		IMPEGNATI	IN +	IN -	
4	5(7-4)	6(4-7)	7(4+5-6)	8	9(10-8)	10(8+9)	11(10-7)	12(7-10)				
1.04.010.6003	Spese per acquisto materiale consumo tecnico con contributi Clause Italia 2002	829,00	0,00	0,00	829,00	826,22	2,78	829,00	0,00			
1.04.010.6004	Spese per acquisto materiale consumo tecnico con contributi HYBRID Kad2	0,00	0,00	0,00	0,00	0,00	0,00	0,00	0,00			
1.04.010.6008	Spese per acquisto materiale consumo tecnico con contributi ASSAM 2002	0,00	0,00	0,00	0,00	0,00	0,00	0,00	0,00			
1.04.010.6012	Spese per acquisto materiale consumo tecnico con contributi Regione Piemonte 2002	1.000,00	0,00	0,00	1.000,00	0,00	0,00	0,00	0,00		1.000,00	
1.04.010.6013	Spese per acquisto materiale consumo tecnico con contributi FRB MIUR-Partenocapria	5.789,91	0,00	0,00	5.788,91	1.794,22	1.041,80	2.836,02	0,00		2.952,89	

RENDICONTO FINANZIARIO SPESE - ESERCIZIO 2004

Parte B

CAPITOLO CODICE	GESTIONE DEI RESIDUI PASSIVI				GESTIONE DI CASSA				TOTALE DEI RESIDUI PASSIVI AL TERMINE DELL'ESERCIZIO		
	RESIDUI ALL'INIZIO DELL'ESERCIZIO	PAGATI	RIMASTI DA PAGARE	TOTALI	VARIAZIONI		PREVISIONI	PAGAMENTI		DIFFERENZE RISPETTO ALLE PREVISIONI	
					IN +	IN -				IN +	IN -
	13	14	15 (16 - 14)	16 (14 + 15)	17 (16 - 13)	18 (13 - 16)	19	20	21 (20 - 19)	22 (19 - 20)	23 (9 + 15)
1.04.010.6003											
I.C.S. 6003	67,64	67,64	0,00	67,64	0,00	0,00	696,64	893,86	2,28	2,28	2,28
1.04.010.6004											
I.C.S. 6004	250,01	250,01	0,00	250,01	0,00	0,00	250,01	250,01	0,00	0,00	0,00
1.04.010.6008											
I.C.S. 6008	17,68	17,68	0,00	17,68	0,00	0,00	17,68	17,68	0,00	0,00	0,00
1.04.010.6012											
I.C.S. 6012	0,00	0,00	0,00	0,00	0,00	0,00	1.000,00	0,00	1.000,00	1.000,00	0,00
1.04.010.6013											
I.C.S. 6013	0,00	0,00	0,00	0,00	0,00	0,00	5.788,91	1.794,22	3.994,69	1.041,50	1.041,50

RENDICONTO FINANZIARIO SPESE - ESERCIZIO 2004

Parte A

CODICE	DESCRIZIONE	GESTIONE				DI				COMPETENZA		
		INIZIALI	PREVISIONI		DEFINITIVE	SOMME IMPEGNATE		TOTALI	DIFFERENZE RISPETTO ALLE PREVISIONI			
			IN AUMENTO	IN DIMINUZIONE		PAGATE	RIMASTE DA PAGARE		IMPEGNATI	IN +	IN -	
	4	5 (7-4)	6 (4-7)	7 (4+5-6)	8	9 (10-8)	10 (8+9)	11 (10-7)	12 (7-10)			
1.04.010.6016	Spese per acquisto materiale consumo tecnico con contributi Regione Sicilia-Progetto A.P.I.	0,00	0,00	0,00	0,00	0,00	0,00	0,00	0,00			
1.04.010.6017	Spese per acquisto materiale tecnico con contributi Regione Campania-Caratterizzazione Bioclimatica III anno	219,98	0,00	219,98	0,00	0,00	0,00	0,00	0,00			
1.04.010.6018	Spese per acquisto materiale consumo tecnico con contributi Univ. Portici Prog.Spec.Ris.Gen. III anno	7.608,29	0,00	0,00	7.608,29	6.627,14	971,22	7.598,36	9,93			
1.04.010.6019	Spese per acquisto materiale consumo tecnico con contributi CEE "Uso dell'azoto in Orticoltura"	1.742,73	5.000,00	0,00	6.742,73	3.615,58	36,25	3.651,83	3.090,90			

RENDICONTO FINANZIARIO SPESE - ESERCIZIO 2004

Parte B

CAPITOLO CODICE	GESTIONE DEI RESIDUI PASSIVI				GESTIONE DI CASSA				TOTALE DEI RESIDUI PASSIVI AL TERMINE DELL'ESERCIZIO		
	RESIDUI ALL'INIZIO DELL'ESERCIZIO	PAGATI	RIMASTI DA PAGARE	TOTALI	VARIAZIONI		PREVISIONI	PAGAMENTI		DIFFERENZE RISPETTO ALLE PREVISIONI	
					IN +	IN -				IN +	IN -
13	14	15 (16 - 14)	16 (14 + 15)	17 (16 - 13)	18 (13 - 16)	19	20	21 (20 - 19)	22 (19 - 20)	23 (9 + 15)	
1.04.010.6016											
I.C.S. 6016	1.500,00	1.500,00	0,00	1.500,00	0,00	0,00	1.500,00	1.500,00	0,00	0,00	
1.04.010.6017											
I.C.S. 6017	1.055,83	1.055,83	0,00	1.055,83	0,00	0,00	1.055,83	1.055,83	0,00	0,00	
1.04.010.6018											
I.C.S. 6018	1.506,20	1.506,20	0,00	1.506,20	0,00	0,00	10.060,09	8.132,84	1.926,25	971,22	
1.04.010.6019											
I.C.S. 6019	332,35	324,55	7,80	332,35	0,00	0,00	7.025,08	3.940,13	3.114,95	44,05	

RENDICONTO FINANZIARIO SPESE - ESERCIZIO 2004

Parte A

CODICE	DESCRIZIONE	G E S T I O N E						C O M P E T E N Z A					
		INIZIALI	P R E V I S I O N I		DEFINITIVE	PAGATE	RIMASTE DA PAGARE	TOTALI IMPEGNATI	D I F F E R E N Z E				
			IN AUMENTO	IN DIMINUZIONE					IN +	IN -			
											5 (7-4)	6 (4-7)	8
1.04.010.6020	Spese per acquisto materiale consumo tecnico con contributi Regione Campania-Coltivazione senza suolo del pomodoro "ciliiegino"	0,00	0,00	0,00	0,00	0,00	0,00	0,00	0,00	0,00	0,00	0,00	0,00
1.04.010.6021	Spese per acquisto materiale consumo tecnico con contributi Regione Campania-Portainnesti del peperone II anno	389,00	0,00	389,00	0,00	0,00	0,00	0,00	0,00	0,00	0,00	0,00	0,00
1.04.010.6022	Spese per acquisto materiale consumo tecnico con contributo Regione Marche 2002-2003	434,09	0,00	0,00	434,09	434,09	434,09	5,56	434,09	434,09	0,00	0,00	0,00
1.04.010.6025	Spese per acquisto materiale consumo tecnico con contributi MIPAF-Progetto finalizzato Carciofo II anno	8.085,06	0,00	0,00	8.085,06	8.038,75	44,00	8.082,75	44,00	8.082,75	0,00	0,00	2,31

RENDICONTO FINANZIARIO SPESE - ESERCIZIO 2004

Parte B

CAPITOLO CODICE	GESTIONE DEI RESIDUI PASSIVI				GESTIONE DI CASSA				TOTALE DEI RESIDUI PASSIVI AL TERMINE DELL'ESERCIZIO 23 (9 + 15)	
	RESIDUI ALL'INIZIO DELL'ESERCIZIO	PAGATI	RIMASTI DA PAGARE	TOTALI	VARIAZIONI		PREVISIONI	DIFFERENZE RISPETTO ALLE PREVISIONI		
					IN +	IN -		IN +		IN -
13	14	15 (16 - 14)	16 (14 + 15)	17 (16 - 13)	18 (13 - 16)	19	20	21 (20 - 19)	22 (19 - 20)	
1.04.010.6020										
I.C.S. 6020	124,16	124,16	0,00	124,16	0,00	124,16	124,16	0,00	0,00	0,00
1.04.010.6021										
I.C.S. 6021	0,00	0,00	0,00	0,00	0,00	0,00	0,00	0,00	0,00	0,00
1.04.010.6022										
I.C.S. 6022	0,00	0,00	0,00	0,00	0,00	434,09	428,53	5,56	5,56	5,56
1.04.010.6025										
I.C.S. 6025	106,80	106,80	0,00	106,80	0,00	8.238,66	8.145,55	153,11	153,11	48,00

RENDICONTO FINANZIARIO SPESE - ESERCIZIO 2004

Parte B

CAPITOLO CODICE	GESTIONE DEI RESIDUI PASSIVI				GESTIONE DI CASSA				TOTALE DEI RESIDUI PASSIVI AL TERMINE DELL'ESERCIZIO		
	RESIDUI ALL'INIZIO DELL'ESERCIZIO	PAGATI	RIMASTI DA PAGARE	TOTALI	VARIAZIONI		PREVISIONI	PAGAMENTI		DIFFERENZE RISPETTO ALLE PREVISIONI	
					IN +	IN -				IN +	IN -
1.04.010.6026	13	14	15 (16 - 14)	16 (14 + 15)	17 (16 - 13)	18 (13 - 16)	19	20	21 (20 - 19)	22 (19 - 20)	23 (9 + 15)
I.C.S. 6026	0,00	0,00	0,00	0,00	0,00	0,00	1.000,00	0,00	1.000,00	0,00	0,00
1.04.010.6027											
I.C.S. 6027	0,00	0,00	0,00	0,00	0,00	0,00	1.850,79	1.650,00	200,79	0,00	0,00
1.04.010.6028											
I.C.S. 6028	0,00	0,00	0,00	0,00	0,00	0,00	723,04	700,32	22,72	22,72	22,72
1.04.010.6029											
I.C.S. 6029	1.984,20	1.984,20	0,00	1.984,20	0,00	0,00	5.191,73	5.191,73	0,00	0,00	0,00
1.04.010.6030											

RENDICONTO FINANZIARIO SPESE - ESERCIZIO 2004

Parte A

CODICE	DESCRIZIONE	GESTIONE					DI					COMPETENZA			
		PREVISIONI		VARIAZIONI			DEFINITIVE		SOMME IMPEGNATE			DIFFERENZE		RISPETTO ALLE	
		INIZIALI	IN AUMENTO	IN DIMINUIZIONE	IN AUMENTO	IN DIMINUIZIONE	7 (4+5-6)	8	9 (10-8)	TOTALI	IN +	IN -	11 (10-7)	12 (7-10)	
4	5 (7-4)	6 (4-7)	6 (4-7)	7 (4+5-6)	7 (4+5-6)	8	9 (10-8)	10 (8+9)	11 (10-7)	12 (7-10)	11 (10-7)	12 (7-10)			
		389,19	0,00	0,00	0,00	389,19	22,64	347,82					41,37		
1.04.010.6031	Spese per acquisto materiale consumo tecnico con contributi METAPONIUM AGROBIOS anno 2003														
		12,82	0,00	0,00	0,00	12,82	12,82	12,82				0,00			
1.04.010.6032	Spese per acquisto materiale consumo tecnico con contributi HYBRID Kad2 anno 2003														
		12,41	0,00	0,00	0,00	12,41	12,41	12,41				0,00			
1.04.010.6034	Spese per acquisto materiale consumo tecnico con contributo Comune di Pertosa-Carcliofe Bianco														
		0,00	0,00	0,00	0,00	0,00	0,00	0,00				0,00			
1.04.010.6035	Spese per acquisto materiale consumo tecnico con contributo Regione Campania-Concinnazione e taratura agronomica 2003														
		2.498,74	0,00	0,00	0,00	2.498,74	764,64	764,64				0,00	1.734,10		

Parte B

RENDICONTO FINANZIARIO SPESE - ESERCIZIO 2004

CAPITOLO CODICE	GESTIONE DEI RESIDUI PASSIVI				GESTIONE DI CASSA				TOTALE DEI RESIDUI PASSIVI AL TERMINE DELL'ESERCIZIO		
	RESIDUI ALL'INIZIO DELL'ESERCIZIO	PAGATI	RIMASTI DA PAGARE	TOTALI	VARIAZIONI		PREVISIONI	PAGAMENTI		DIFFERENZE RISPETTO ALLE PREVISIONI	
					IN +	IN -				IN +	IN -
	13	14	15 (16 - 14)	16 (14 + 15)	17 (16 - 13)	18 (13 - 16)	19	20	21 (20 - 19)	22 (19 - 20)	23 (9 + 15)
I.C.S. 6030	0,00	0,00	0,00	0,00	0,00	0,00	389,19	325,18	64,01		22,64
1.04.010.6031											
I.C.S. 6031	108,76	108,76	0,00	108,76	0,00	0,00	121,58	108,76	12,82		12,82
1.04.010.6032											
I.C.S. 6032	487,59	487,59	0,00	487,59	0,00	0,00	500,00	487,59	12,41		12,41
1.04.010.6034											
I.C.S. 6034	413,91	413,91	0,00	413,91	0,00	0,00	413,91	413,91	0,00		0,00
1.04.010.6035											
I.C.S. 6035	0,00	0,00	0,00	0,00	0,00	0,00	2.498,74	264,64	1.734,10		0,00

RENDICONTO FINANZIARIO SPESE - ESERCIZIO 2004

Parte A

CODICE	DESCRIZIONE	GESTIONE				DI			COMPETENZA			DIFFERENZE RISPETTO ALLE PREVISIONI			
		INIZIALI	VARIAZIONI		DEFINITIVE	SOMME IMPEGNATE		RIMASTE DA PAGARE	TOTALI IMPEGNATI	IN +	IN -	11 (10-7)		12 (7-10)	
			IN AUMENTO	IN DIMINUZIONE		PAGATE	DA PAGARE					IN +	IN -		
4	5 (7-4)	6 (4-7)	7 (4+5-6)	8	9 (10-8)	10 (8+9)	11 (10-7)	12 (7-10)							
1.04.010.6044	Spese per acquisto materiale consumo tecnico con contributo ASSAM III anno	1.500,00	0,00	0,00	1.500,00	0,00	137,98	137,98						1.362,02	
1.04.010.6045	Spese per acquisto materiale consumo tecnico con contributo HYBRID Kab2 IV anno	800,00	0,00	0,00	800,00	165,00	0,00	165,00						635,00	
1.04.010.6046	Spese per acquisto materiale consumo tecnico con contributo CARISAP III anno	500,00	0,00	0,00	500,00	232,65	0,00	232,65						267,35	
1.04.010.6047	Spese per acquisto materiale consumo tecnico con contributo ISI Sementi 2004	5.600,00	0,00	0,00	5.600,00	4.534,91	1.047,86	5.582,77						17,23	
		250,00	0,00	0,00	250,00	133,68	0,00	133,68						116,32	

RENDICONTO FINANZIARIO SPESE - ESERCIZIO 2004

Parte B

CAPITOLO CODICE	GESTIONE DEI RESIDUI PASSIVI				GESTIONE DI CASSA				TOTALE DEI RESIDUI PASSIVI AL TERMINE DELL'ESERCIZIO 23 (9 + 15)	
	RESIDUI ALL'INIZIO DELL'ESERCIZIO 13	PAGATI 14	RIMASTI DA PAGARE 15 (16 - 14)	TOTALI 16 (14 + 15)	VARIAZIONI		DIFFERENZE RISPETTO ALLE PREVISIONI			
					IN + 17 (16 - 13)	IN - 18 (13 - 16)	PREVISIONI 19	PAGAMENTI 20		IN + 21 (20 - 19)
I.C.S. 6043	0,00	0,00	0,00	0,00	0,00	0,00	1.500,00	0,00	1.500,00	137,98
1.04.010.6044										
I.C.S. 6044	0,00	0,00	0,00	0,00	0,00	0,00	800,00	1.655,00	635,00	0,00
1.04.010.6045										
I.C.S. 6045	0,00	0,00	0,00	0,00	0,00	0,00	500,00	232,65	267,35	0,00
1.04.010.6046										
I.C.S. 6046	0,00	0,00	0,00	0,00	0,00	0,00	5.600,00	6.534,91	1.065,09	1.047,86
1.04.010.6047										
I.C.S. 6047	0,00	0,00	0,00	0,00	0,00	0,00	250,00	133,68	116,32	0,00

RENDICONTO FINANZIARIO SPESE - ESERCIZIO 2004

Parte A

CODICE	DESCRIZIONE	G E S T I O N E				D I				C O M P E T E N Z A			
		INIZIALI	P R E V I S I O N I		DEFINITIVE	PAGATE	RIMASTE	TOTALI	D I F F E R E N Z E				
			IN AUMENTO	IN DIMINUZIONE					RISPETTO ALLE PREVISIONI	IN +	IN -		
	4	5 (7 - 4)	6 (4 - 7)	7 (4 + 5 - 6)	8	9 (10 - 8)	10 (8 + 9)	11 (10 - 7)	12 (7 - 10)				
1.04.010.6055	Spese per acquisto materiale consumo tecnico con contributo CONVASE-miglioramento genetico della melanzana anno 2004	0,00	8.910,00	0,00	8.910,00	1.112,10	20,00	1.132,10			7.777,90		
1.04.010.6056	Spese per acquisto materiale consumo tecnico con contributo AgronanoTech anno 2004	0,00	2.000,00	0,00	2.000,00	0,00	198,82	198,82			1.801,18		
1.04.010.6057	Spese per acquisto materiale consumo tecnico con contributo Regione Campania-Programma Ciliegino 2004	0,00	25.740,00	0,00	25.740,00	0,00	0,00	0,00			25.740,00		
1.04.010.6058	Spese per acquisto materiale consumo tecnico con contributo Comune di Pertosa-Carciofo Bianco III anno	0,00	10.738,59	0,00	10.738,59	2.683,47	6.273,53	8.957,00			1.781,59		

RENDICONTO FINANZIARIO SPESE - ESERCIZIO 2004

Parte A

CODICE	DESCRIZIONE	GESTIONE				DI				COMPETENZA		
		INIZIALI	PREVISIONI		DEFINITIVE	SOMME IMPEGNATE		TOTALI	DIFFERENZE			
			IN AUMENTO	IN DIMINUZIONE		PAGATE	RIMASTE DA PAGARE		IMPEGNATI	IN +	IN -	
4	5 (7-4)	6 (4-7)	7 (4+5-6)	8	9 (10-8)	10 (8+9)	11 (10-7)	12 (7-10)				
1.04.010.6059	Spese per acquisto materiale consumo tecnico con contributo ISI Sementi-Selezione assistita su pomodoro anno 2004	0,00	1.848,75	15,44	1.833,31	394,45	250,08	644,54				1.188,77
1.04.010.6060	Spese per acquisto materiale consumo tecnico con contributo CLAUSE anno 2004	0,00	1.500,00	0,00	1.500,00	0,00	0,00	0,00				1.500,00
1.04.010.6062	Spese per acquisto materiale consumo tecnico con contributo BASF AGRO anno 2004	0,00	4.000,00	0,00	4.000,00	0,00	0,00	0,00				4.000,00
1.04.010.6064	Spese per acquisto materiale consumo tecnico con contributo Regione Lombardia - SOL 4	0,00	340,00	0,00	340,00	0,00	0,00	0,00				340,00
		0,00	1.380,00	0,00	1.380,00	0,00	0,00	0,00				1.380,00

RENDICONTO FINANZIARIO SPESE - ESERCIZIO 2004

Parte B

CAPITOLO CODICE	GESTIONE DEI RESIDUI PASSIVI				GESTIONE DI CASSA				TOTALE DEI RESIDUI PASSIVI AL TERMINE DELL'ESERCIZIO		
	RESIDUI ALL'INIZIO DELL'ESERCIZIO	PAGATI	RIMASTI DA PAGARE	TOTALI	VARIAZIONI		PREVISIONI	PAGAMENTI		DIFFERENZE RISPETTO ALLE PREVISIONI	
					IN +	IN -				IN +	IN -
	13	14	15 (16 - 14)	16 (14 + 15)	17 (16 - 13)	18 (13 - 16)	19	20	21 (20 - 19)	22 (19 - 20)	23 (9 + 15)
I.C.S. 6058	0,00	0,00	0,00	0,00	0,00	0,00	1.833,31	394,46		1.438,85	250,08
1.04.010.6059											
I.C.S. 6059	0,00	0,00	0,00	0,00	0,00	0,00	1.500,00	0,00		1.500,00	0,00
1.04.010.6060											
I.C.S. 6060	0,00	0,00	0,00	0,00	0,00	0,00	4.000,00	0,00		4.000,00	0,00
1.04.010.6062											
I.C.S. 6062	0,00	0,00	0,00	0,00	0,00	0,00	340,00	0,00		340,00	0,00
1.04.010.6064											
I.C.S. 6064	0,00	0,00	0,00	0,00	0,00	0,00	1.180,00	0,00		1.180,00	0,00

RENDICONTO FINANZIARIO SPESE - ESERCIZIO 2004

Parte A

CODICE	DESCRIZIONE	G E S T I O N E				D I			C O M P E T E N Z A		
		INIZIALI	P R E V I S I O N I		DEFINITIVE	PAGATE	RIMASTE	TOTALI	DIFFERENZE		
			IN AUMENTO	IN DIMINUIZIONE					IN +	IN -	
4	5 (7-4)	6 (4-7)	7 (4+5-6)	8	9 (10-8)	10 (8+9)	11 (10-7)	12 (7-10)			
1.04.010.6065	Spese per acquisto materiale consumo tecnico con contributo Regione Marche 2004	0,00	5.828,48	0,00	5.828,48	4.862,59	963,95	5.826,55		1,93	
1.04.010.6066	Spese per acquisto materiale consumo tecnico con contributo Veneto Agricoltura 2004										
1.04.010.6067	Spese per acquisto materiale consumo tecnico con contributo API Regione Sicilia 2004	0,00	3.000,00	0,00	3.000,00	0,00	0,00	0,00		3.000,00	
1.04.010.6070	Spese per acquisto materiale consumo tecnico con contributo Risorse Genefiche-Universita' di Portici 2004	0,00	1.500,00	0,00	1.500,00	0,00	374,99	374,99		1.125,01	
		0,00	26.432,22	0,00	26.432,22	0,00	0,00	0,00		26.432,22	

RENDICONTO FINANZIARIO SPESE - ESERCIZIO 2004

Parte B

CAPITOLO CODICE	G E S T I O N E D E I R E S I D U I P A S S I V I				G E S T I O N E D I C A S S A				TOTALE DEI RESIDUI PASSIVI AL TERMINE DELL'ESERCIZIO		
	RESIDUI ALL'INIZIO DELL'ESERCIZIO	PAGATI	RIMASTI DA PAGARE	TOTALI	VARIAZIONI		PREVISIONI	PAGAMENTI		DIFFERENZE RISPETTO ALLE PREVISIONI	
					IN +	IN -				IN +	IN -
13	14	15 (16 - 14)	16 (14 + 15)	17 (16 - 13)	18 (13 - 16)	19	20	21 (20 - 19)	22 (19 - 20)	23 (9 + 15)	
1.04.010.6065											
I.C.S. 6065	0,00	0,00	0,00	0,00	0,00	5.828,48	4.662,53		965,95	963,96	
1.04.010.6066											
I.C.S. 6066	0,00	0,00	0,00	0,00	0,00	3.000,00	0,00		3.000,00	0,00	
1.04.010.6067											
I.C.S. 6067	0,00	0,00	0,00	0,00	0,00	1.500,00	0,00		1.500,00	376,99	
1.04.010.6070											
I.C.S. 6070	0,00	0,00	0,00	0,00	0,00	26.412,22	0,00		26.412,22	0,00	

RENDICONTO FINANZIARIO SPESE - ESERCIZIO 2004

Parte A

CODICE	DESCRIZIONE	GESTIONE				DI				COMPETENZA				
		PREVISIONI		SOMME IMPEGNATE		DEFINITIVE		PAGATE		RIMASTE		DIFFERENZE		
		INIZIALI	IN AUMENTO	IN DIMINUIZIONE	IN AUMENTO	IN DIMINUIZIONE	5 (7-4)	6 (4-7)	7 (4+5-6)	8	9 (10-8)	10 (8+9)	11 (10-7)	IN - IN +
		4												
			0,00		0,00		0,00		0,00		0,00		0,00	
1.04.011.0213	Manutenzione automezzi e macchine agricole con contr.Regione Lombardia-Biodiversita 2001-2003													
			0,00		0,00		0,00		0,00		0,00		0,00	
1.04.011.0399	Spesa per esercizio, manutenzione,riparazione automezzi e macchine agricole con contributo MURST													
			0,00		0,00		0,00		0,00		0,00		0,00	
			1.625,61		0,00		0,00		1.625,61		402,08		1.468,29	157,32
1.04.011.6001	Manutenzione,riparazione automezzi e macchine agricole con contributi PROMAR													
			603,30		0,00		0,00		603,30		54,86		533,00	70,30
1.04.011.6009	Spese esercizio,manutenzione,riparazione automezzi e macchine agricole con contributi Veneto Agricoltura 2002													
			500,00		0,00		0,00		500,00		0,00		500,00	0,00

RENDICONTO FINANZIARIO SPESE - ESERCIZIO 2004

Parte B

CAPITOLO CODICE	GESTIONE DEI RESIDUI PASSIVI				GESTIONE DI CASSA				TOTALE DEI RESIDUI PASSIVI AL TERMINE DELL'ESERCIZIO		
	RESIDUI ALL'INIZIO DELL'ESERCIZIO	PAGATI	RIMASTI DA PAGARE	TOTALI	VARIAZIONI		PREVISIONI	PAGAMENTI		DIFFERENZE RISPETTO ALLE PREVISIONI	
					IN +	IN -				IN +	IN -
	13	14	15 (16 - 14)	16 (14 + 15)	17 (16 - 13)	18 (13 - 16)	19	20	21 (20 - 19)	22 (19 - 20)	23 (9 + 15)
I.C.S. 207	192,00	192,00	0,00	192,00	0,00	0,00	192,00	192,00	0,00	0,00	0,00
1.04.011.0213											
I.C.S. 253	124,00	124,00	0,00	124,00	0,00	0,00	124,00	124,00	0,00	0,00	0,00
1.04.011.0399											
I.C.S. 398	0,00	0,00	0,00	0,00	0,00	0,00	1.625,61	1.066,21	559,40		402,08
1.04.011.6001											
I.C.S. 6001	0,00	0,00	0,00	0,00	0,00	0,00	603,30	478,14	125,16		54,86
1.04.011.6009											
I.C.S. 6009	56,96	56,96	0,00	56,96	0,00	0,00	556,96	556,96	0,00	0,00	0,00

RENDICONTO FINANZIARIO SPESE - ESERCIZIO 2004

CAPITOLO	DESCRIZIONE	GESTIONE				DI				COMPETENZA			
		INIZIALI	PREVISIONI		DEFINITIVE	PAGATE	RIMASTE DA PAGARE	TOTALI IMPEGNATI	DIFFERENZE RISPETTO ALLE PREVISIONI				
			IN.AUMENTO	IN.DIMINUZIONE					IN +	IN -			
CODICE		4	5(7-4)	6(4-7)	7(4+5-6)	8	9(10-8)	10(8+9)	11(10-7)	12(7-10)			
1.04.011.6013	Manutenzione, riparazione automezzi e macchine agricole con contributi FIRE MIUR-Partenocarpia	500,00	0,00	0,00	500,00	0,00	0,00	0,00					
1.04.011.6015	Manutenzione, riparazione automezzi e macchine agricole con contributi Regione Lombardia "Agricoltura Biologica 2002-2003"	0,00	0,00	0,00	0,00	0,00	0,00	0,00	0,00	500,00			
1.04.011.6016	Manutenzione, riparazione, noleggio autoveicoli con contributi Regione Sicilia-Progetto A.P.I.	0,00	0,00	0,00	0,00	0,00	0,00	0,00	0,00	0,00			
1.04.011.6025	Manutenzione, riparazione automezzi e macchine agricole con contributi MIPAF-Progetto Finalizzato Carciofo 100 anno	1.000,00	0,00	0,00	1.000,00	1.000,00	0,00	1.000,00	0,00	0,00			

RENDICONTO FINANZIARIO SPESE - ESERCIZIO 2004

Parte B

CAPITOLO	GESTIONE DEI RESIDUI PASSIVI				GESTIONE DI CASSA				TOTALE DEI RESIDUI PASSIVI AL TERMINE DELL'ESERCIZIO 23 (9 + 15)		
	RESIDUI ALL'INIZIO DELL'ESERCIZIO	PAGATI	RIMASTI DA PAGARE	TOTALI	VARIAZIONI		PREVISIONI	DIFFERENZE RISPETTO ALLE PREVISIONI			
					IN +	IN -		IN +		IN -	
CODICE	13	14	15 (16 - 14)	16 (14 + 15)	17 (16 - 13)	18 (13 - 16)	19	20	21 (20 - 19)	22 (19 - 20)	
1.04.011.6013											
I.C.S. 6013	0.00	0.00	0.00	0.00	0.00	0.00	500.00	0.00	500.00	0.00	0.00
1.04.011.6015											
I.C.S. 6015	28.03	28.03	0.00	28.03	0.00	0.00	28.03	28.03	0.00	0.00	0.00
1.04.011.6016											
I.C.S. 6016	281.53	281.53	0.00	281.53	0.00	0.00	281.53	281.53	0.00	0.00	0.00
1.04.011.6025											
I.C.S. 6025	0.00	0.00	0.00	0.00	0.00	0.00	1.000.00	1.000.00	0.00	0.00	0.00

RENDICONTO FINANZIARIO SPESE - ESERCIZIO 2004

Parte A

CAPITOLO	DESCRIZIONE	GESTIONE						DI				COMPETENZA			
		INIZIALI	PREVISIONI		DEFINITIVE	SOMME IMPEGNATE		DIFFERENZE RISPETTO ALLE PREVISIONI							
			IN AUMENTO	IN DIMINUIZIONE		PAGATE	RIMASTE DA PAGARE	TOTALI IMPEGNATI	IN +	IN -					
4	5 (7-4)	6 (4-7)	7 (4+5-6)	8	9 (10-8)	10 (8+9)	11 (10-7)	12 (7-10)							
1.04.011.6026	Manutenzione, riparazione automezzi e macchine agricole con contributo Regione Piemonte 2003														
		1.000,00	0,00	0,00	1.000,00	0,00	1.000,00	0,00	1.000,00	0,00					
1.04.011.6027	Manutenzione, riparazione automezzi e macchine agricole con contributi Regione Lombardia SOL 3 anno 2003														
		2.350,00	0,00	0,00	2.350,00	0,00	2.350,00	0,00	2.350,00	0,00					
1.04.011.6029	Manutenzione, riparazione automezzi e macchine agricole con contributi Università di Pavia per Progetto Speciale Risorse Genetiche 2003														
		437,19	0,00	0,00	437,19	0,00	437,19	0,00	437,19	0,00					
1.04.011.6034	Manutenzione, riparazione automezzi e macchine agricole con contributo Comune di Pertosa-Carciofo Bianco														
		0,00	282,33	0,00	282,33	0,00	0,00	0,00	0,00	0,00					282,33

RENDICONTO FINANZIARIO SPESE - ESERCIZIO 2004

Parte B

CAPITOLO CODICE	GESTIONE DEI RESIDUI PASSIVI					GESTIONE DI CASSA					TOTALE DEI RESIDUI PASSIVI AL TERMINE DELL'ESERCIZIO 23 (9 + 15)	
	RESIDUI ALL'INIZIO DELL'ESERCIZIO 13	PAGATI 14	RIMASTI DA PAGARE 15 (16 - 14)	VARIAZIONI		TOTALI 16 (14 + 15)	PREVISIONI 19	PAGAMENTI 20	DIFFERENZE RISPETTO ALLE PREVISIONI			
				IN + 17 (16 - 13)	IN - 18 (13 - 16)				IN + 21 (20 - 19)	IN - 22 (19 - 20)		
1.04.011.6026												
I.C.S. 6026	0,00	0,00	0,00	0,00	0,00	0,00	1.000,00	1.000,00	0,00	0,00		0,00
1.04.011.6027												
I.C.S. 6027	0,00	0,00	0,00	0,00	0,00	0,00	2.350,00	2.350,00	0,00	0,00		0,00
1.04.011.6029												
I.C.S. 6029	114,47	134,47	0,00	0,00	114,47	0,00	551,65	551,65	0,00	0,00		0,00
1.04.011.6034												
I.C.S. 6034	0,00	0,00	0,00	0,00	0,00	0,00	282,33	0,00	0,00	0,00	282,33	0,00

RENDICONTO FINANZIARIO SPESE - ESERCIZIO 2004

Parte A

CODICE	DESCRIZIONE	GESTIONE				DI				COMPETENZA		
		INIZIALI	PREVISIONI		DEFINITIVE	SOMME IMPEGNATE		RIMASTE DA PAGARE	TOTALI IMPEGNATI	DIFFERENZE RISPETTO ALLE PREVISIONI		
			IN AUMENTO	IN DIMINUZIONE		PAGATE	DA PAGARE			IN +	IN -	
	4	5 (7-4)	6 (4-7)	7 (4+5-6)	8	9 (10-8)	10 (8+9)	11 (10-7)	12 (7-10)			
1.04.011.6035	Manutenzione, riparazione automezzi e macchine agricole con contributo Regione Campania-Conciliazione e taratura agronomica 2003											
		300,00	0,00	0,00	300,00	0,00	290,35	0,00	290,35			9,65
1.04.011.6037	Manutenzione, riparazione automezzi e macchine agricole con contributi Clause Italia 2003											
		70,00	0,00	0,00	70,00	0,00	70,00	0,00	70,00			0,00
1.04.011.6039	Manutenzione, riparazione automezzi e macchine agricole con contributi Venetob Agricoltura 2003											
		500,00	0,00	0,00	500,00	0,00	249,62	124,17	373,79			126,21
1.04.011.6042	Manutenzione, riparazione automezzi e macchine agricole con contributi Regione Campania-COMPOST RSU II anno											
		1.500,00	0,00	0,00	1.500,00	0,00	1.399,28	0,00	1.399,28			100,72

RENDICONTO FINANZIARIO SPESE - ESERCIZIO 2004

Parte B

CAPITOLO CODICE	GESTIONE DEI RESIDUI PASSIVI					GESTIONE DI CASSA				TOTALE DEI RESIDUI PASSIVI AL TERMINE DELL'ESERCIZIO	
	RESIDUI ALL'INIZIO DELL'ESERCIZIO	PAGATI	RIMASTI DA PAGARE	VARIAZIONI		TOTALI	PREVISIONI	PAGAMENTI	DIFFERENZE RISPETTO ALLE PREVISIONI		
				IN +	IN -				IN +		IN -
13	14	15 (16-14)	16 (14+15)	17 (16-13)	18 (13-16)	19	20	21 (20-19)	22 (19-20)	23 (9+15)	
1.04.011.6035											
T.C.S. 6035	0.00	0.00	0.00	0.00	0.00	300.00	230.35		9.65	0.00	
1.04.011.6037											
T.C.S. 6037	0.00	0.00	0.00	0.00	0.00	70.00	70.00	0.00		0.00	
1.04.011.6039											
T.C.S. 6039	0.00	0.00	0.00	0.00	0.00	500.00	249.62		250.38	124.17	
1.04.011.6042											
T.C.S. 6042	0.00	0.00	0.00	0.00	0.00	1.500.00	1.399.28		1.00.72	0.00	

RENDICONTO FINANZIARIO SPESE - ESERCIZIO 2004

Parte A

CODICE	DESCRIZIONE	GESTIONE						COMPETENZA		
		INIZIALI	PREVISIONI		DEFINITIVE	SOMME IMPEGNATE		DIFFERENZE RISPETTO ALLE PREVISIONI		
			IN AUMENTO	IN DIMINUIZIONE		PAGATE	RIMASTE DA PAGARE	TOTALI IMPEGNATI	IN +	IN -
		5 (7-4)	6 (4-7)	7 (4+5-6)	8	9 (10-8)	10 (8+9)	11 (10-7)	12 (7-10)	
1.04.011.6046	Spese per esercizio, manutenzione, riparazione automezzi e macchine agricole con contributo CARISAP IIIII anno	700,00	0,00	0,00	700,00	144,06	694,06		5,94	
1.04.011.6052	Manutenzione, riparazione automezzi e macchine agricole con contributo MIUR-MIPAF Programma Fucino	0,00	2.000,00	0,00	2.000,00	0,00	1.840,00		160,00	
1.04.011.6053	Spese per manutenzione, riparazione automezzi e macchine d'ufficio con contributo BEI/O ZADEN BV 2004	0,00	1.000,00	0,00	1.000,00	0,00	0,00		1.000,00	
1.04.011.6054	Spese per esercizio, manutenzione automezzi e macchine agricole con contributo MIPAF per progetto Agricoltura Biologica ed ecocompatibile	0,00	1.880,00	0,00	1.880,00	0,00	653,00		1.227,00	

RENDICONTO FINANZIARIO SPESE - ESERCIZIO 2004

Parte B

CAPITOLO CODICE	GESTIONE DEI RESIDUI PASSIVI				GESTIONE DI CASSA				TOTALE DEI RESIDUI PASSIVI AL TERMINE DELL'ESERCIZIO 23 (9 + 15)	
	RESIDUI ALL'INIZIO DELL'ESERCIZIO	RIMASTI DA PAGARE	VARIAZIONI		PREVISIONI	PAGAMENTI	DIFFERENZE RISPETTO ALLE PREVISIONI			
			PAGATI	TOTALI			IN +	IN -		IN + 21 (20 + 19)
13	14	15 (16 - 14)	16 (14 + 15)	17 (16 - 13)	18 (13 - 16)	19	20	21 (20 + 19)	22 (19 - 20)	
1.04.011.6046										
I.C.S. 6046	0.00	0.00	0.00	0.00	0.00	700.00	550.00	150.00		144.06
1.04.011.6052										
I.C.S. 6052	0.00	0.00	0.00	0.00	0.00	2.000.00	1.840.00	160.00		0.00
1.04.011.6053										
I.C.S. 6053	0.00	0.00	0.00	0.00	0.00	1.000.00	0.00	1.000.00		0.00
1.04.011.6054										
I.C.S. 6054	0.00	0.00	0.00	0.00	0.00	1.880.00	653.00	1.227.00		0.00

RENDICONTO FINANZIARIO SPESE - ESERCIZIO 2004

Parte A

CODICE	DESCRIZIONE	GESTIONE				DI				COMPETENZA			
		INIZIALI	PREVISIONI		DEFINITIVE	PAGATE	RIMASTE DA PAGARE	TOTALI IMPEGNATI	DIFFERENZE RISPETTO ALLE PREVISIONI				
			IN AUMENTO	IN DIMINUIZIONE					IN +	IN -			
4	5 (7-4)	6 (4-7)	7 (4+5-6)	8	9 (10-8)	10 (8+9)	11 (10-7)	12 (7-10)					
1.04.011.6055	Spese esercizio,manutenzione,riparazione automezzi e macchine agricole con contributo CONVASE-miglioramento genetico della melanzana anno 04	0,00	50,00	0,00	50,00	0,00	0,00	0,00	50,00				
1.04.011.6056	Spese esercizio,manutenzione,riparazione automezzi e macchine agricole con contributo Agronabotech anno 2004	0,00	1.980,00	0,00	1.980,00	0,00	0,00	0,00	1.980,00				
1.04.011.6060	Manutenzione,riparazione automezzi e macchine agricole con contributo CLAUSE anno 2004	0,00	200,00	0,00	200,00	154,79	0,00	154,79	45,21				
1.04.011.6064	Manutenzione,riparazione automezzi e macchine agricole con contributo Regione Lombardia - SOL 4	0,00	1.350,00	0,00	1.350,00	0,00	0,00	0,00	1.350,00				

RENDICONTO FINANZIARIO SPESE - ESERCIZIO 2004

Parte B

CAPITOLO CODICE	GESTIONE DEI RESIDUI PASSIVI				GESTIONE DI CASSA				TOTALE DEI RESIDUI PASSIVI AL TERMINE DELL'ESERCIZIO 23 (9 + 15)		
	RESIDUI ALL'INIZIO DELL'ESERCIZIO 13	PAGATI 14	RIMASTI DA PAGARE 15 (16 - 14)	TOTALI 16 (14 + 15)	VARIAZIONI		PREVISIONI 19	PAGAMENTI 20		DIFFERENZE RISPETTO ALLE PREVISIONI	
					IN + 17 (16 - 13)	IN - 18 (13 - 16)				IN + 21 (20 - 19)	IN - 22 (19 - 20)
1.04.011.6055							19	20	21 (20 - 19)	22 (19 - 20)	
	0,00	0,00	0,00	0,00	0,00	0,00	50,00	0,00	50,00	0,00	0,00
1.04.011.6056											
	0,00	0,00	0,00	0,00	0,00	0,00	1.980,00	0,00	1.980,00	1.980,00	0,00
1.04.011.6060											
	0,00	0,00	0,00	0,00	0,00	0,00	200,00	154,79	45,21	0,00	0,00
1.04.011.6064											
	0,00	0,00	0,00	0,00	0,00	0,00	1.350,00	0,00	1.350,00	1.350,00	0,00

RENDICONTO FINANZIARIO SPESE - ESERCIZIO 2004

Parte A

CODICE	DESCRIZIONE	G E S T I O N E				D I				C O M P E T E N Z A		
		P R E V I S I O N I		V A R I A Z I O N I		P A G A T E		S O M M E I M P E G N A T E		D I F F E R E N Z E R I S P E T T O A L L E P R E V I S I O N I		
		INIZIALI	IN AUMENTO	IN DIMINUIZIONE	DEFINITIVE	PAGATE	RIMASTE DA PAGARE	TOTALI IMPEGNATI	IN +	IN -		
4	5 (7-4)	6 (4-7)	7 (4+5-6)	8	9 (10-8)	10 (8+9)	11 (10-7)	12 (7-10)				
1.04.011.6065	Mantenzione, riparazione automezzi e macchine agricole con contributo Regione Marche 2004	0,00	1.000,00	0,00	1.000,00	883,06	116,94	1.000,00	0,00			
1.04.011.6066	Mantenzione, riparazione, noleggio automezzi e macchine agricole con contributo Veneto Agricoltura 2004											
1.04.011.6067	Spese esercizio, manutenzione, riparazione automezzi e macchine agricole con contributo API Regione Sicilia 2004	0,00	1.000,00	0,00	1.000,00	0,00	0,00	0,00	0,00			1.000,00
1.04.011.6068	Spese esercizio, manutenzione, riparazione automezzi e macchine agricole con contributo APOL-Regione Lombardia 2004	0,00	1.800,00	0,00	1.800,00	755,56	0,00	755,56	0,00			1.044,44
		0,00	500,00	0,00	500,00	0,00	0,00	0,00	0,00			500,00

RENDICONTO FINANZIARIO SPESE - ESERCIZIO 2004

Parte B

CAPITOLO CODICE	GESTIONE DEI RESIDUI PASSIVI				GESTIONE DI CASSA				TOTALE DEI RESIDUI PASSIVI AL TERMINE DELL'ESERCIZIO		
	RESIDUI ALL'INIZIO DELL'ESERCIZIO	PAGATI	RIMASTI DA PAGARE	TOTALI	VARIAZIONI		PREVISIONI	PAGAMENTI		DIFFERENZE RISPETTO ALLE PREVISIONI	
					IN +	IN -				IN +	IN -
13	14	15 (16 - 14)	16 (14 + 15)	17 (16 - 13)	18 (13 - 16)	19	20	21 (20 - 19)	22 (19 - 20)	23 (9 + 15)	
1.04.011.6065											
T.C.S. 6065	0.00	0.00	0.00	0.00	0.00	1.000.00	683.05	115.94		115.94	
1.04.011.6066											
T.C.S. 6066	0.00	0.00	0.00	0.00	0.00	1.000.00	0.00	1.000.00		0.00	
1.04.011.6067											
T.C.S. 6067	0.00	0.00	0.00	0.00	0.00	1.800.00	755.56	1.044.44		0.00	
1.04.011.6068											
T.C.S. 6068	0.00	0.00	0.00	0.00	0.00	500.00	0.00	500.00		0.00	

RENDICONTO FINANZIARIO SPESE - ESERCIZIO 2004

Parte A

CODICE	DESCRIZIONE	GESTIONE				DI			COMPETENZA			DIFFERENZE RISPETTO ALLE PREVISIONI	
		INIZIALI	PREVISIONI		DEFINITIVE	SOMME IMPEGNATE		TALI	RISPETTO ALLE PREVISIONI				
			IN AUMENTO	IN DIMINUZIONE		PAGATE	RIMASTE DA PAGARE		IMPEGNATI	IN +	IN -		
4	5 (7-4)	6 (4-7)	7 (4+5-6)	8	9 (10-8)	10 (8+9)	11 (10-7)	12 (7-10)					
1.04.011.6069	Spese esercizio, manutenzione, riparazione automotrici e macchine agricole con contributo Regione Lombardia-Oriocultura Biologica 2004	0,00	500,00	0,00	500,00	0,00	0,00	0,00	0,00	500,00			
1.04.011.6070	Manutenzione, riparazione, noleggio automotrici e macchine agricole con contributo Risorse Genetico-Universita' di Portici 2004	0,00	3.000,00	0,00	3.000,00	0,00	0,00	0,00	0,00	3.000,00			
1.04.011.6071	Manutenzione, riparazione automotrici e macchine agricole con contributo Risorse Genetico Vegetali (Biodiversita')	0,00	1.750,00	0,00	1.750,00	0,00	0,00	0,00	0,00	1.750,00			
1.04.011.6072	Spese esercizio, manutenzione, riparazione automotrici e macchine agricole con contributo NTPA 2004-2005	0,00	500,00	0,00	500,00	0,00	0,00	0,00	0,00	500,00			

Parte B

RENDICONTO FINANZIARIO SPESE - ESERCIZIO 2004

CAPITOLO CODICE	GESTIONE DEI RESIDUI PASSIVI				GESTIONE DI CASSA				TOTALE DEI RESIDUI PASSIVI AL TERMINE DELL'ESERCIZIO		
	RESIDUI ALL'INIZIO DELL'ESERCIZIO	PAGATI	RIMASTI DA PAGARE	TOTALI	VARIAZIONI		PREVISIONI	PAGAMENTI		DIFFERENZE RISPETTO ALLE PREVISIONI	
					IN +	IN -				IN +	IN -
13	14	15 (16 - 14)	16 (14 + 15)	17 (16 - 13)	18 (13 - 16)	19	20	21 (20 - 19)	22 (19 - 20)	23 (9 + 15)	
1.04.011.6069											
I.C.S. 6069	0.00	0.00	0.00	0.00	0.00	500.00	0.00	500.00	0.00	0.00	
1.04.011.6070											
I.C.S. 6070	0.00	0.00	0.00	0.00	0.00	3.000.00	0.00	3.000.00	0.00	0.00	
1.04.011.6071											
I.C.S. 6071	0.00	0.00	0.00	0.00	0.00	1.750.00	0.00	1.750.00	0.00	0.00	
1.04.011.6072											
I.C.S. 6072	0.00	0.00	0.00	0.00	0.00	500.00	0.00	500.00	0.00	0.00	

RENDICONTO FINANZIARIO SPESE - ESERCIZIO 2004

Parte A

CODICE	DESCRIZIONE	G E S T I O N E					D I				C O M P E T E N Z A		
		INIZIALI	P R E V I S I O N I		DEFINITIVE	PAGATE	RIMASTE DA PAGARE	TOTALI IMPEGNATI	D I F F E R E N Z E R I S P E T T O A L L E P R E V I S I O N I				
			IN AUMENTO	IN DIMINUZIONE					IN +	IN -			
4	5 (7-4)	6 (4-7)	7 (4+5-6)	8	9 (10-8)	10 (8+9)	11 (10-7)	12 (7-10)					
		206,58	0,00	0,00	206,58	48,00	141,10	189,10		17,46			
1.04.012.6003	Manutenzione e riparazione mobili, macchine d'ufficio e attrezzature tecniche varie con contributi Clause Italia 2002												
		0,00	0,00	0,00	0,00	0,00	0,00	0,00		0,00			
1.04.012.6010	Manutenzione, riparazione mobili e macchine d'ufficio con contributi CARISAP												
		0,00	0,00	0,00	0,00	0,00	0,00	0,00		0,00			
1.04.012.6018	Manutenzione, riparazione mobili ed attrezzature con contributi Univ. Portici Prog. Spec. Ris. Gen. III anno												
		1.000,00	0,00	945,10	54,90	1.000,00	0,00	1.000,00		945,10			
1.04.012.6019	Manutenzione, riparazione mobili e attrezzature con contributi CEE "Uso dell'azoto in Orticoltura"												
		14.090,00	4.730,00	0,00	18.820,00	9.740,40	5.593,60	15.334,00		3.486,00			

RENDICONTO FINANZIARIO SPESE - ESERCIZIO 2004

Parte B

CAPITOLO CODICE	GESTIONE DEI RESIDUI PASSIVI					GESTIONE DI CASSA					TOTALE DEI RESIDUI PASSIVI AL TERMINE DELL'ESERCIZIO
	RESIDUI ALL'INIZIO DELL'ESERCIZIO	PAGATI	RIMASTI DA PAGARE	VARIAZIONI		TOTALI	PREVISIONI	PAGAMENTI	DIFFERENZE RISPETTO ALLE PREVISIONI		
				IN +	IN -				IN +	IN -	
13	14	15 (16-14)	16 (14+15)	17 (16-13)	18 (13-16)	19	20	21 (20-19)	22 (19-20)	23 (9+15)	
I.C.S. 6001	0,00	0,00	0,00	0,00	0,00	0,00	205,58	48,00	159,58	143,10	
1.04.012.6003											
I.C.S. 6002	2,57	2,57	0,00	2,57	0,00	2,57	2,57	2,57	0,00	0,00	
1.04.012.6010											
I.C.S. 6010	166,80	166,80	0,00	166,80	0,00	166,80	166,80	166,80	0,00	0,00	
1.04.012.6018											
I.C.S. 6018	0,00	0,00	0,00	0,00	0,00	54,90	1.000,00	945,10		0,00	
1.04.012.6019											
I.C.S. 6019	0,00	0,00	0,00	0,00	0,00	18.820,00	9.740,40	9.079,60		5.593,60	

RENDICONTO FINANZIARIO SPESE - ESERCIZIO 2004

Parte A

CAPITOLO	DESCRIZIONE	GESTIONE						DI			COMPETENZA		
		INIZIALI	PREVISIONI		DEFINITIVE	SOMME IMPEGNATE		TOTALI IMPEGNATI	DIFFERENZE RISPETTO ALLE PREVISIONI				
			IN AUMENTO	IN DIMINUIZIONE		PAGATE	RIMASTE DA PAGARE		IN +	IN -			
CODICE		4	5 (7-4)	6 (4-7)	7 (4+5-6)	8	9 (10-8)	10 (8+9)	11 (10-7)	12 (7-10)			
1.04.012.6020	Manutenzione, riparazione mobili e macchine d'ufficio con contributi Regione Campania-Coltivazione senza suolo del pomodoro "cilegino"												
		63,22	0,00	0,00	63,22	0,00	0,00	0,00		63,22			
1.04.012.6022	Manutenzione, riparazione mobili e macchine d'ufficio con contributo Regione Marche 2002-2003												
		0,00	0,00	0,00	0,00	0,00	0,00	0,00		0,00			
1.04.012.6026	Manutenzione, riparazione mobili e macchine d'ufficio con contributo Regione Piemonte 2003												
		1.000,00	0,00	0,00	1.000,00	0,00	0,00	0,00		1.000,00			
1.04.012.6028	Manutenzione, riparazione mobili e attrezzature scientifiche con contributi CRFV anno 2003												
		516,46	0,00	0,00	516,46	0,00	0,00	0,00		516,46			

RENDICONTO FINANZIARIO SPESE - ESERCIZIO 2004

Parte B

CAPITOLO CODICE	GESTIONE DEI RESIDUI PASSIVI				GESTIONE DI CASSA				TOTALE DEI RESIDUI PASSIVI AL TERMINE DELL'ESERCIZIO		
	RESIDUI ALL'INIZIO DELL'ESERCIZIO	PAGATI	RIMASTI DA PAGARE	TOTALI	VARIAZIONI		PREVISIONI	PAGAMENTI		DIFFERENZE RISPETTO ALLE PREVISIONI	
					IN +	IN -				IN +	IN -
13	14	15 (16 - 14)	16 (14 + 15)	17 (16 - 13)	18 (13 - 16)	19	20	21 (20 - 19)	22 (19 - 20)	23 (9 + 15)	
1.04.012.6020											
I.C.S. 6020	0,00	0,00	0,00	0,00	0,00	63,22	0,00	63,22	0,00	0,00	
1.04.012.6022											
I.C.S. 6022	100,00	100,00	0,00	100,00	0,00	100,00	100,00	100,00	0,00	0,00	
1.04.012.6026											
I.C.S. 6026	0,00	0,00	0,00	0,00	0,00	1.000,00	0,00	1.000,00	1.000,00	0,00	
1.04.012.6028											
I.C.S. 6028	0,00	0,00	0,00	0,00	0,00	516,46	0,00	516,46	516,46	0,00	

RENDICONTO FINANZIARIO SPESE - ESERCIZIO 2004

Parte A

CODICE	DESCRIZIONE	GESTIONE				DI				COMPETENZA		
		INIZIALI	VARIAZIONI		DEFINITIVE	PAGATE	RIMASTE	TOTALI	DIFFERENZE			
			IN AUMENTO	IN DIMINUIZIONE					IN +	IN -		
		4	5 (7-4)	6 (4-7)	7 (4+5-6)	8	9 (10-8)	10 (8+9)	11 (10-7)	12 (7-10)		
1.04.012.6029	Manutenzione, riparazione mobili e attrezzature scientifiche con contributi Università Portici per Progetto Speciale Ricerse Genetiche 2003											
		3.988,08	0,00	0,00	3.988,08	3.988,08	0,00	3.988,08	0,00			
1.04.012.6035	Manutenzione, riparazione mobili e attrezzature scientifiche con contributi Regione Campania-Concinnazione e taratura agronomica 2003											
		500,00	0,00	0,00	500,00	0,00	0,00	0,00	0,00		500,00	
1.04.012.6037	Manutenzione, riparazione mobili e macchine d'ufficio con contributo Clause Italia 2003											
		100,00	0,00	0,00	100,00	0,00	0,00	0,00	0,00		100,00	
1.04.012.6046	Manutenzione, riparazione macchine d'ufficio ed attrezzature tecniche varie con contributo CARISAP III anno											
		600,00	0,00	0,00	600,00	0,00	92,00	92,00	92,00		508,00	

RENDICONTO FINANZIARIO SPESE - ESERCIZIO 2004

Parte B

CAPITOLO CODICE	GESTIONE DEI RESIDUI PASSIVI				GESTIONE DI CASSA				TOTALE DEI RESIDUI PASSIVI AL TERMINE DELL'ESERCIZIO		
	RESIDUI ALL'INIZIO DELL'ESERCIZIO	PAGATI	RIMASTI DA PAGARE	TOTALI	VARIAZIONI		PREVISIONI	PAGAMENTI		DIFFERENZE RISPETTO ALLE PREVISIONI	
					IN +	IN -				IN +	IN -
1.04.012.6029	13	14	15 (16 - 14)	16 (14 + 15)	17 (16 - 13)	18 (13 - 16)	19	20	21 (20 - 19)	22 (19 - 20)	23 (9 + 15)
I.C.S. 6029	0.00	0.00	0.00	0.00	0.00	0.00	3.588.08	3.988.08	0.00	0.00	0.00
1.04.012.6035											
I.C.S. 6035	0.00	0.00	0.00	0.00	0.00	0.00	500.00	0.00	0.00	500.00	0.00
1.04.012.6037											
I.C.S. 6037	0.00	0.00	0.00	0.00	0.00	0.00	100.00	0.00	0.00	100.00	0.00
1.04.012.6046											
I.C.S. 6046	0.00	0.00	0.00	0.00	0.00	0.00	600.00	0.00	0.00	500.00	92.00

RENDICONTO FINANZIARIO SPESE - ESERCIZIO 2004

Parte A

CODICE	DESCRIZIONE	GESTIONE				DI				COMPETENZA		
		INIZIALI	PREVISIONI		DEFINITIVE	SOMME IMPEGNATE		RIMASTE DA PAGARE	TOTALI IMPEGNATI	DIFFERENZE RISPETTO ALLE PREVISIONI		
			IN AUMENTO	IN DIMINUZIONE		PAGATE	DA PAGARE			IN +	IN -	
		5 (7-4)	6 (4-7)	7 (4+5-6)	8	9 (10-8)	10 (8+9)	11 (10-7)	12 (7-10)			
1.04.012.6052	Manutenzione, riparazione mobili, macchine d'ufficio ed attrezzature tecniche varie con contributo MIUR-MIPAF Programma Fucino	4										
		5.000,00	0,00	2.500,00	0,00	0,00	0,00	0,00	0,00			3.500,00
1.04.012.6053	Manutenzione, riparazione mobili e macchine d'ufficio con contributo BEJO ZADEN BV 2004											
		0,00	1.000,00	0,00	0,00	1.000,00	0,00	0,00	0,00			1.000,00
1.04.012.6055	Manutenzione, riparazione mobili e macchine d'ufficio con contributo CONVASE-miglioramento genetico della melanzana anno 2004											
		0,00	100,00	0,00	0,00	100,00	0,00	0,00	0,00			100,00
1.04.012.6056	Manutenzione, riparazione mobili e macchine d'ufficio con contributo Agronotech anno 2004											
		0,00	1.980,00	0,00	0,00	1.980,00	0,00	0,00	0,00			1.980,00

RENDICONTO FINANZIARIO SPESE - ESERCIZIO 2004

Parte B

CAPITOLO CODICE	GESTIONE DEI RESIDUI PASSIVI				GESTIONE DI CASSA				TOTALE DEI RESIDUI PASSIVI AL TERMINE DELL'ESERCIZIO 23 (9 + 15)		
	RESIDUI ALL'INIZIO DELL'ESERCIZIO	PAGATI	RIMASTI DA PAGARE	TOTALI	VARIAZIONI		PREVISIONI	PAGAMENTI		DIFFERENZE RISPETTO ALLE PREVISIONI	
					IN +	IN -				IN +	IN -
	13	14	15 (16 - 14)	16 (14 + 15)	17 (16 - 13)	18 (13 - 16)	19	20	21 (20 - 19)	22 (19 - 20)	
1.04.012.6052											
I.C.S. 6052	0.00	0.00	0.00	0.00	0.00	0.00	1.100.00	0.00	1.100.00	0.00	
1.04.012.6053											
I.C.S. 6053	0.00	0.00	0.00	0.00	0.00	0.00	1.000.00	0.00	1.000.00	0.00	
1.04.012.6055											
I.C.S. 6055	0.00	0.00	0.00	0.00	0.00	0.00	1.00.00	0.00	1.00.00	0.00	
1.04.012.6056											
I.C.S. 6056	0.00	0.00	0.00	0.00	0.00	0.00	1.980.00	0.00	1.980.00	0.00	

RENDICONTO FINANZIARIO SPESE - ESERCIZIO 2004

Parte A

CODICE	DESCRIZIONE	G E S T I O N E				D I			C O M P E T E N Z A		
		INIZIALI	P R E V I S I O N I		DEFINITIVE	S O M M E I M P E G N A T E		D I F F E R E N Z E R I S P E T T O A L L E P R E V I S I O N I			
			IN AUMENTO	IN DIMINUZIONE		PAGATE	RIMASTE DA PAGARE	TOTALI IMPEGNATI	IN +	IN -	
		4	5 (7-4)	6 (4-7)	7 (4+5-6)	8	9 (10-8)	10 (8+9)	11 (10-7)	12 (7-10)	
1.04.012.6057	Manutenzione, riparazione mobili e macchine d'ufficio con contributo Regione Campania-Ciliegino 2004	0,00	500,00	0,00	500,00	490,00	0,00	490,00		10,00	
1.04.012.6060	Manutenzione, riparazione mobili e macchine d'ufficio con contributo CLAUSE anno 2004	0,00	200,00	0,00	200,00	0,00	0,00	0,00		200,00	
1.04.012.6065	Manutenzione, riparazione mobili e macchine d'ufficio con contributi Regione Marche 2004	0,00	100,00	0,00	100,00	0,00	100,00	100,00	0,00	0,00	
1.04.012.6070	Manutenzione, riparazione mobili e macchine d'ufficio con contributo Risorsa Genetische-Universita" di Pofelci 2004	0,00	5.672,17	0,00	5.672,17	0,00	0,00	0,00		5.672,17	

RENDICONTO FINANZIARIO SPESE - ESERCIZIO 2004

Parte B

CAPITOLO CODICE	GESTIONE DEI RESIDUI PASSIVI				GESTIONE DI CASSA				TOTALE DEI RESIDUI PASSIVI AL TERMINE DELL'ESERCIZIO	
	RESIDUI ALL'INIZIO DELL'ESERCIZIO	PAGATI	RIMASTI DA PAGARE	TOTALI	VARIAZIONI		DIFFERENZE RISPETTO ALLE PREVISIONI			
					IN +	IN -	IN +	IN -		
13	14	15 (16 - 14)	16 (14 + 15)	17 (16 - 13)	18 (13 - 16)	19	20	21 (20 - 19)	22 (19 - 20)	23 (9 + 15)
1.04.012.6057										
I.C.S. 6057	0,00	0,00	0,00	0,00	0,00	500,00	490,00	10,00		0,00
1.04.012.6060										
I.C.S. 6060	0,00	0,00	0,00	0,00	0,00	200,00	0,00	200,00		0,00
1.04.012.6065										
I.C.S. 6065	0,00	0,00	0,00	0,00	0,00	100,00	0,00	100,00		100,00
1.04.012.6070										
I.C.S. 6070	0,00	0,00	0,00	0,00	0,00	5.672,17	0,00	5.672,17	5.672,17	0,00

RENDICONTO FINANZIARIO SPESE - ESERCIZIO 2004

Parte A

CODICE	DESCRIZIONE	GESTIONE				COMPETENZA				DIFFERENZE RISPETTO ALLE PREVISIONI	
		INIZIALI	VARIAZIONI		DEFINITIVE	SOMME IMPEGNATE		TOTALI IMPEGNATI	IN +	IN -	
			IN AUMENTO	IN DIMINUZIONE		PAGATE	RIMASTE DA PAGARE				
		4	5 (7-4)	6 (4-7)	7 (4+5-6)	8	9 (10-8)	10 (8+9)	11 (10-7)	12 (7-10)	
1.04.013.6057	Manutenzione, riparazione locali e relativi impianti con contributo Regione Campania-Ciliegno 2004	0,00	1.000,00	0,00	1.000,00	0,00	0,00	0,00		1.000,00	
		0,00	1.400,00	0,00	1.400,00	0,00	0,00	0,00		1.400,00	
	Totale V.E. 13	90.734,65	14.900,00	9.885,47	95.749,18	70.032,10	17.111,18	87.143,28		8.605,90	
1.04.014	VOCE ECONOMICA 14 - Spese per elaborazione dati										
1.04.014.6019	Spese per elaborazione dati con contributi CEE "Uso dell'azoto in Orticoltura"										
		10.000,00	0,00	10.000,00	0,00	0,00	0,00	0,00		0,00	
1.04.014.6042	Spese per elaborazione dati con contributi Regione Campania-COMPOST RSU II anno										
		3.100,00	0,00	0,00	3.100,00	2.989,80	0,00	2.989,80		110,20	
	Totale V.E. 14	13.100,00	0,00	10.000,00	3.100,00	2.989,80	0,00	2.989,80		110,20	

RENDICONTO FINANZIARIO SPESE - ESERCIZIO 2004

Parte B

CAPITOLO CODICE	GESTIONE DEI RESIDUI PASSIVI				GESTIONE DI CASSA				TOTALE DEI RESIDUI PASSIVI AL TERMINE DELL'ESERCIZIO		
	RESIDUI ALL'INIZIO DELL'ESERCIZIO	PAGATI	RIMASTI DA PAGARE	TOTALI	VARIAZIONI		PREVISIONI	PAGAMENTI		DIFFERENZE RISPETTO ALLE PREVISIONI	
					IN +	IN -				IN +	IN -
13	14	15 (16 - 14)	16 (14 + 15)	17 (16 - 13)	18 (13 - 16)	19	20	21 (20 - 19)	22 (19 - 20)	23 (9 + 15)	
I.C.S. 6053	0.00	0.00	0.00	0.00	0.00	1.000.00	0.00	0.00	1.000.00	0.00	
1.04.013.6057											
I.C.S. 6057	0.00	0.00	0.00	0.00	0.00	1.400.00	0.00	0.00	1.400.00	0.00	
I.V.E. 13	5.544.79	5.544.79	0.00	5.544.79	0.00	1.07.222.50	75.576.89		30.546.01	17.111.18	
1.04.014											
1.04.014.6019											
I.C.S. 6019	0.00	0.00	0.00	0.00	0.00	0.00	0.00	0.00	0.00	0.00	
1.04.014.6042											
I.C.S. 6042	0.00	0.00	0.00	0.00	0.00	3.100.00	2.989.80		110.20	0.00	
I.V.E. 14	0.00	0.00	0.00	0.00	0.00	3.100.00	2.989.80		110.20	0.00	

RENDICONTO FINANZIARIO SPESE - ESERCIZIO 2004

CODICE	DESCRIZIONE	GESTIONE				DI				COMPETENZA				
		INIZIALI	PREVISIONI		DEFINITIVE	PAGATE	RIMASTE DA PAGARE	TOTALI IMPEGNATI	DIFFERENZE RISPETTO ALLE PREVISIONI					
			IN AUMENTO	IN DIMINUZIONE					IN +	IN -				
4	5 (7-4)	6 (4-7)	7 (4+5-6)	8	9 (10-8)	10 (8+9)	11 (10-7)	12 (7-10)						
1.04.016	VOCE ECONOMICA 16 - Spese indennizzi a terzi per ricerche di laboratorio-fo													
1.04.016.6019	Spese per indennizzi a terzi per ricerche di laboratorio con contributo CEE "Uso dell'azoto in Orticoltura"													
1.04.016.6021	Spese indennizzi a terzi per ricerche di laboratorio con contributi Regione Campania-Portaimusti del peperone 10 anno	0,00	11.200,00	0,00	11.200,00	0,00	11.200,00	0,00	11.200,00	0,00				
1.04.016.6052	Spese per indennizzi a terzi per ricerche di laboratorio con contributo MIUR-MIPAF Programma Fucino	1.560,00	0,00	1.560,00	0,00	0,00	0,00	0,00	0,00	0,00				
1.04.016.6057	Spese indennizzi a terzi per ricerche di laboratorio con contributo Regione Campania-Cilegino III anno	0,00	18.404,00	0,00	18.404,00	16.652,00	16.652,00	0,00	16.652,00	0,00				1.712,00
		0,00	1.030,00	0,00	1.030,00	256,80	256,80	513,60	770,40	259,60				

RENDICONTO FINANZIARIO SPESE - ESERCIZIO 2004

Parte B

CAPITOLO CODICE	GESTIONE DEI RESIDUI PASSIVI				GESTIONE DI CASSA				TOTALE DEI RESIDUI PASSIVI AL TERMINE DELL'ESERCIZIO		
	RESIDUI ALL'INIZIO DELL'ESERCIZIO	PAGATI	RIMASTI DA PAGARE	TOTALI	VARIAZIONI		PREVISIONI	PAGAMENTI		DIFFERENZE RISPETTO ALLE PREVISIONI	
					IN +	IN -				IN +	IN -
	13	14	15 (16 - 14)	16 (14 + 15)	17 (16 - 13)	18 (13 - 16)	19	20	21 (20 - 19)	22 (19 - 20)	23 (9 + 15)
1.04.016											
1.04.016.6019											
I.C.S. 6019	0.00	0.00	0.00	0.00	0.00	0.00	11.200.00	0.00	0.00	11.200.00	11.200.00
1.04.016.6021											
I.C.S. 6021	0.00	0.00	0.00	0.00	0.00	0.00	0.00	0.00	0.00	0.00	0.00
1.04.016.6052											
I.C.S. 6052	0.00	0.00	0.00	0.00	0.00	0.00	19.404.00	16.692.00	1.712.00	1.712.00	0.00
1.04.016.6057											
I.C.S. 6057	0.00	0.00	0.00	0.00	0.00	0.00	1.030.00	256.00	774.00	774.00	513.60

RENDICONTO FINANZIARIO SPESE - ESERCIZIO 2004

Parte A

CODICE	DESCRIZIONE	GESTIONE				COMPETENZA						
		PREVISIONI		SOMME IMPEGNATE		DIFFERENZE RISPETTO ALLE PREVISIONI		IN -	IN -			
		INIZIALI	VARIAZIONI IN AUMENTO IN DIMINUIZIONE	DEFINITIVE PAGATE	RIMASTE DA PAGARE	TOTALI IMPEGNATI	IN +					
4	5(7-4)	6(4-7)	7(4+5-6)	8	9(10-8)	10(8+9)	11(10-7)	12(7-10)				
	Totale V.E. 16	1.560,00	30.634,00	1.560,00	30.634,00	16.948,80	11.713,60	28.662,40				1.971,60
1.04.017	VOCE ECONOMICA 17 - Spese attività divulgativa, scambi culturali e iscrizioni a società scientifiche											
1.04.017.0000	VOCE ECONOMICA 17 - Spese attività divulgativa, scambi culturali e iscrizioni a società scientifiche											
		4.561,05	204,10	0,00	4.765,15	2.025,68	0,00	2.025,68				2.739,47
1.04.017.6027	Spese per attività divulgativa con contributi Regione Lombardia SOL 3 anno 2003											
		6.000,00	0,00	0,00	6.000,00	6.000,00	0,00	6.000,00				0,00
1.04.017.6049	Spese per attività divulgativa, scambi culturali e iscrizioni a società scientifiche con contributi Provincia Salerno 2004											
		2.082,33	0,00	2.000,00	83,33	72,00	0,00	72,00				11,33

RENDICONTO FINANZIARIO SPESE - ESERCIZIO 2004

Parte B

CAPITOLO CODICE	GESTIONE DEI RESIDUI PASSIVI				GESTIONE DI CASSA				TOTALE DEI RESIDUI PASSIVI AL TERMINE DELL'ESERCIZIO		
	RESIDUI ALL'INIZIO DELL'ESERCIZIO	PAGATI	RIMASTI DA PAGARE	TOTALI	VARIAZIONI		PREVISIONI	PAGAMENTI		DIFFERENZE RISPETTO ALLE PREVISIONI	
					IN +	IN -				IN +	IN -
	13	14	15 (16 - 14)	16 (14 + 15)	17 (16 - 13)	18 (13 - 16)	19	20	21 (20 - 19)	22 (19 - 20)	23 (9 + 15)
I.V.E. J6	0.00	0.00	0.00	0.00	0.00	0.00	30.534.00	16.948.80		13.685.20	11.713.60
1.04.017											
1.04.017.0000											
I.C.S. 0	0.00	0.00	0.00	0.00	0.00	0.00	4.765.15	2.025.68		2.739.47	0.00
1.04.017.6027											
I.C.S. 6027	0.00	0.00	0.00	0.00	0.00	0.00	6.000.00	6.000.00	0.00	0.00	0.00
1.04.017.6049											
I.C.S. 6049	0.00	0.00	0.00	0.00	0.00	0.00	83.33	72.00		11.33	0.00

RENDICONTO FINANZIARIO SPESE - ESERCIZIO 2004

Parte A

CODICE	DESCRIZIONE	GESTIONE				DI				COMPETENZA			
		INIZIALI	PREVISIONI		DEFINITIVE	PAGATE	RIMASTE DA PAGARE	TOTALI IMPEGNATI	DIFFERENZE RISPETTO ALLE PREVISIONI				
			IN AUMENTO	IN DIMINUIZIONE					IN +	IN -			
4	5 (7-4)	6 (4-7)	7 (4+5-6)	8	9 (10-8)	10 (8+9)	11 (10-7)	12 (7-10)					
1.04.017.6058	Spese per attivita' divulgative e scambi culturali con contributo Comune di Petrosa-Carciolo Bianco III anno	0,00	3.023,49	500,00	2.523,49	0,00	0,00	0,00				2.523,49	
1.04.017.6064	Spese per attivita' divulgativa, scambi culturali e iscrizioni a societa' scientifiche con contributo Regione Lombardia - SOL 4												
		0,00	7.260,90	0,00	7.260,90	0,00	0,00	0,00				7.260,90	
	Totale V.E. 17	12.644,38	10.488,49	2.500,00	20.632,87	8.097,68	0,00	8.097,68				12.535,19	
1.04.018	VOCE ECONOMICA 18 - Corrispettivi per prestazioni professionali e incarichi speciali												
1.04.018.0000	VOCE ECONOMICA 18 - Corrispettivi per prestazioni professionali e incarichi speciali	12.700,82	10.438,64	4.432,22	18.707,24	18.707,24	0,00	18.707,24				0,00	

RENDICONTO FINANZIARIO SPESE - ESERCIZIO 2004

Parte B

CAPITOLO CODICE	GESTIONE DEI RESIDUI PASSIVI				GESTIONE DI CASSA				TOTALE DEI RESIDUI PASSIVI AL TERMINE DELL'ESERCIZIO 23 (9 + 15)		
	RESIDUI ALL'INIZIO DELL'ESERCIZIO 13	PAGATI 14	RIMASTI DA PAGARE 15 (16 - 14)	TOTALI 16 (14 + 15)	VARIAZIONI		PREVISIONI 19	PAGAMENTI 20		DIFFERENZE RISPETTO ALLE PREVISIONI	
					IN + 17 (16 - 13)	IN - 18 (13 - 16)				IN + 21 (20 - 19)	IN - 22 (19 - 20)
1.04.017.6058	0.00	0.00	0.00	0.00	0.00	0.00	2.523.49	0.00	2.523.49	0.00	
1.04.017.6064	0.00	0.00	0.00	0.00	0.00	0.00	7.260.90	0.00	7.260.90	0.00	
1.04.018	0.00	0.00	0.00	0.00	0.00	0.00	20.632.82	8.097.68	12.535.14	0.00	
1.04.018.0000	0.00	0.00	0.00	0.00	0.00	0.00	18.707.24	18.707.24	0.00	0.00	
I.C.S. 0	0.00	0.00	0.00	0.00	0.00	0.00	18.707.24	18.707.24	0.00	0.00	

RENDICONTO FINANZIARIO SPESE - ESERCIZIO 2004

Parte B

CAPITOLO CODICE	GESTIONE DEI RESIDUI PASSIVI				GESTIONE DI CASSA				TOTALE DEI RESIDUI PASSIVI AL TERMINE DELL'ESERCIZIO		
	RESIDUI ALL'INIZIO DELL'ESERCIZIO	PAGATI	RIMASTI DA PAGARE	TOTALI	VARIAZIONI		DIFFERENZE RISPETTO ALLE PREVISIONI				
					IN +	IN -	IN +	IN -			
13	14	15 (16 - 14)	16 (14 + 15)	17 (16 - 13)	18 (13 - 16)	19	20	21 (20 - 19)	22 (19 - 20)	23 (9 + 15)	
1.04.018.0080											
I.C.S. 300	229,80	229,80	0,00	229,80	0,00	0,00	229,80	229,80	0,00	0,00	0,00
1.04.018.0213											
I.C.S. 243	0,00	0,00	0,00	0,00	0,00	0,00	5.000,00	5.337,23	62,79	62,79	62,79
1.04.018.0399											
I.C.S. 388	0,00	0,00	0,00	0,00	0,00	0,00	15.835,63	0,00	15.835,63	15.835,63	5.122,02
1.04.018.6001											
I.C.S. 6001	0,00	0,00	0,00	0,00	0,00	0,00	11.620,28	11.620,28	0,00	0,00	0,00
1.04.018.6009											
I.C.S. 6009	111,20	111,20	0,00	111,20	0,00	0,00	111,20	111,20	0,00	0,00	0,00

RENDICONTO FINANZIARIO SPESE - ESERCIZIO 2004

Parte A

CODICE	DESCRIZIONE	GESTIONE				DI				COMPETENZA		
		INIZIALI	PREVISIONI		DEFINITIVE	SOMME IMPEGNATE		TOTALI	DIFFERENZE			
			IN AUMENTO	IN DIMINUZIONE		PAGATE	DA PAGARE		IMPEGNATI	IN +	IN -	
	4	5 (7-4)	6 (4-7)	7 (4+5-6)	8	9 (10-8)	10 (8+9)	11 (10-7)	12 (7-10)			
1.04.018.6042	Corrispettivi per prestazioni professionali con contributo COMPOST III anno											
		7.955,72	0,00	0,00	7.955,72	0,00	7.955,70	0,00	7.955,70			0,02
1.04.018.6052	Corrispettivi per prestazioni professionali e incarichi speciali con contributo MIUR-MIPAF programma Fucino											
		0,00	5.303,80	0,00	5.303,80	0,00	0,00	0,00	0,00			5.303,80
1.04.018.6053	Spese per prestazioni professionali ed incarichi speciali con contributo BEJO ZADEN BV 2004											
		0,00	1.000,00	0,00	1.000,00	0,00	0,00	57,21	57,21			942,79
1.04.018.6054	Corrispettivi per prestazioni professionali ed incarichi speciali con contributo MIPAF per progetto Agricoltura Biologica ed ecocompatibile											
		0,00	140.482,40	0,00	140.482,40	12.251,80	1.325,90	13.577,70	13.577,70			126.904,70

RENDICONTO FINANZIARIO SPESE - ESERCIZIO 2004

Parte B

CAPITOLO CODICE	GESTIONE DEI RESIDUI PASSIVI				GESTIONE DI CASSA				TOTALE DEI RESIDUI PASSIVI AL TERMINE DELL'ESERCIZIO 23 (9 + 15)					
	RESIDUI ALL'INIZIO DELL'ESERCIZIO 13	PAGATI 14	RIMASTI DA PAGARE 15 (16 - 14)	TOTALI 16 (14 + 15)	VARIAZIONI		PREVISIONI 19	PAGAMENTI 20		DIFFERENZE RISPETTO ALLE PREVISIONI				
					IN + 17 (16 - 13)	IN - 18 (13 - 16)				IN + 21 (20 - 19)	IN - 22 (19 - 20)			
1.04.018.6042														
I.C.S. 6052	0.00	0.00	0.00	0.00	0.00	0.00	7.955,72	7.955,70	0.02	0.00	0.00			
1.04.018.6052														
I.C.S. 6052	0.00	0.00	0.00	0.00	0.00	0.00	5.303,60	0.00	5.303,60	0.00	0.00			0.00
1.04.018.6053														
I.C.S. 6053	0.00	0.00	0.00	0.00	0.00	0.00	1.000,00	0.00	1.000,00	1.000,00	0.00			57,21
1.04.018.6054														
I.C.S. 6054	0.00	0.00	0.00	0.00	0.00	0.00	140.482,40	12.251,60	128.230,80	128.230,80	0.00			1.325,90

RENDICONTO FINANZIARIO SPESE - ESERCIZIO 2004

Parte A

CODICE	DESCRIZIONE	GESTIONE				DI				COMPETENZA							
		PREVISIONI		SOMME IMPEGNATE		DEFINITIVE		PAGATE		RIMASTE DA PAGARE		TOTALI		DIFFERENZE RISPETTO ALLE PREVISIONI			
		INIZIALI	IN AUMENTO 5 (7 - 4)	IN DIMINUIZIONE 6 (4 - 7)	IN DIMINUIZIONE	7 (4 + 5 - 6)	8	9 (10 - 8)	10 (8 + 9)	IN + 11 (10 - 7)	IN - 12 (7 - 10)						
1.04.018.6056	Corrispettivi per prestazioni professionali ed incarichi speciali con contributo Agromanotech anno 2004	0,00	23.868,00	0,00	0,00	23.868,00	0,00	0,00	0,00	0,00	0,00	0,00	0,00	11 (10 - 7)	12 (7 - 10)	23.868,00	
1.04.018.6060	Corrispettivi per prestazioni professionali e incarichi speciali con contributo CLAUSE anno 2004	0,00	1.105,00	0,00	0,00	1.105,00	0,00	0,00	0,00	0,00	0,00	0,00	0,00			1.105,00	
1.04.018.6064	Spese per prestazioni istituzionali e incarichi professionali con contributo Regione Lombardia - SOL 4	0,00	56.666,00	0,00	0,00	56.666,00	0,00	2.496,00	0,00	2.496,00	0,00	2.496,00	0,00			54.170,00	
1.04.018.6070	Spese per prestazioni professionali e incarichi speciali con contributo Risorse Genetiche - Universita' di Portici III anno	0,00	7.956,00	0,00	0,00	7.956,00	0,00	0,00	0,00	0,00	0,00	0,00	0,00			7.956,00	
	Totale V.E. 18	43.252,17	258.440,12	5.192,22	5.192,22	296.500,07	55.472,23	9.063,92	65.536,15	65.536,15	230.963,92						

RENDICONTO FINANZIARIO SPESE - ESERCIZIO 2004

Parte B

CAPITOLO CODICE	GESTIONE DEI RESIDUI PASSIVI				GESTIONE DI CASSA				TOTALE DEI RESIDUI PASSIVI AL TERMINE DELL'ESERCIZIO		
	RESIDUI ALL'INIZIO DELL'ESERCIZIO	PAGATI	RIMASTI DA PAGARE	TOTALI	VARIAZIONI		PREVISIONI	PAGAMENTI		DIFFERENZE RISPETTO ALLE PREVISIONI	
					IN +	IN -				IN +	IN -
13	14	15 (16 - 14)	16 (14 + 15)	17 (16 - 13)	18 (13 - 16)	19	20	21 (20 - 19)	22 (19 - 20)	23 (9 + 15)	
1.04.018.6056											
I.C.S. 6056	0.00	0.00	0.00	0.00	0.00	23.868.00	0.00	23.868.00		0.00	
1.04.018.6060											
I.C.S. 6060	0.00	0.00	0.00	0.00	0.00	1.105.00	0.00	1.105.00		0.00	
1.04.018.6064											
I.C.S. 6064	0.00	0.00	0.00	0.00	0.00	56.566.00	0.00	56.566.00		2.495.00	
1.04.018.6070											
I.C.S. 6070	0.00	0.00	0.00	0.00	0.00	7.956.00	0.00	7.956.00		0.00	
I.V.F. 18	341.00	341.00	0.00	341.00	0.00	296.841.07	56.813.23	240.027.84		9.063.92	

RENDICONTO FINANZIARIO SPESE - ESERCIZIO 2004

Parte A

CODICE	DESCRIZIONE	GESTIONE				DI				COMPETENZA			
		INIZIALI	PREVISIONI		DEFINITIVE	SOMME IMPEGNATE		TOTALI	DIFFERENZE				
			IN AUMENTO	IN DIMINUZIONE		PAGATE	DA PAGARE		IMPEGNATI	IN +	IN -		
4	5 (7-4)	6 (4-7)	7 (4+5-6)	8	9 (10-8)	10 (8+9)	11 (10-7)	12 (7-10)					
1.04.020	VOCE ECONOMICA 20 - Spese per accertamenti sanitari, cure, ricoveri, ecc.												
1.04.020.0000	VOCE ECONOMICA 20 - Spese per accertamenti sanitari, cure, ricoveri, ecc.	7.000,00	0,00	1.001,32	5.998,68	5.998,68	0,00	5.998,68	0,00	5.998,68			
	Totale V.E. 20	7.000,00	0,00	1.001,32	5.998,68	5.998,68	0,00	5.998,68	0,00	5.998,68			
1.04.023	VOCE ECONOMICA 23 - Spese per progettazione, realizzazione prototipi e prove commesse												
1.04.023.0000	VOCE ECONOMICA 23 - Spese per progettazione, realizzazione prototipi e prove commesse												
1.04.023.6020	Spese per progettazione, realizzazione prototipi e prove commesse con contr.Regione Campania-Cofivazione senza stuolo dei pomodoro"ciliegino"	5.000,00	0,00	4.798,40	201,60	201,60	0,00	201,60	0,00	201,60			
		9.783,20	0,00	9.000,00	783,20	283,20	0,00	283,20	0,00	283,20			500,00

RENDICONTO FINANZIARIO SPESE - ESERCIZIO 2004

Parte B

CAPITOLO CODICE	GESTIONE DEI RESIDUI PASSIVI				GESTIONE DI CASSA				TOTALE DEI RESIDUI PASSIVI AL TERMINE DELL'ESERCIZIO		
	RESIDUI ALL'INIZIO DELL'ESERCIZIO	PAGATI	RIMASTI DA PAGARE	TOTALI	VARIAZIONI		PREVISIONI	PAGAMENTI		DIFFERENZE RISPETTO ALLE PREVISIONI	
					IN +	IN -				IN +	IN -
	13	14	15 (16 - 14)	16 (14 + 15)	17 (16 - 13)	18 (13 - 16)	19	20	21 (20 - 19)	22 (19 - 20)	23 (9 + 15)
1.04.020											
1.04.020.00000											
I.C.S. 0	0.00	0.00	0.00	0.00	0.00	0.00	5.998.58	5.998.58	0.00	0.00	0.00
T.V.E. 2B	0.00	0.00	0.00	0.00	0.00	0.00	5.998.58	5.998.58	0.00	0.00	0.00
1.04.023											
1.04.023.00000											
I.C.S. 0	250.01	250.01	0.00	250.01	0.00	0.00	453.61	453.61	0.00	0.00	0.00
1.04.023.6020											
I.C.S. 000A	9.505.20	9.505.20	0.00	9.505.20	0.00	0.00	19.288.40	9.288.40	0.00	9.500.00	0.00

RENDICONTO FINANZIARIO SPESE - ESERCIZIO 2004

Parte A

CODICE	DESCRIZIONE	GESTIONE				DI				COMPETENZA		
		INIZIALI	PREVISIONI		DEFINITIVE	PAGATE	RIMASTE DA PAGARE	TOTALI IMPEGNATI	DIFFERENZE RISPETTO ALLE PREVISIONI			
			IN AUMENTO	IN DIMINUZIONE					IN +	IN -		
4	5 (7 - 4)	6 (4 - 7)	7 (4 + 5 - 6)	8	9 (10 - 8)	10 (8 + 9)	11 (10 - 7)	12 (7 - 10)				
1.04.023.6034	Spese per progettazione, realizzazione prototipi e prove connesse con contributo Comune di Pertosa-Carlofo Bianco	0,00	1.178,09	1.178,09	0,00	0,00	0,00	0,00	0,00			
1.04.023.6037	Spese per progettazione, realizzazione prototipi e prove connesse con contributo Regione Campania-Cilegno 2004	0,00	9.000,00	9.000,00	0,00	9.000,00	9.000,00	9.000,00	0,00			
1.04.023.6059	Spese per progettazione, realizzazione prototipi e prove connesse con contributo Comune di Pertosa-Carlofo Bianco III anno	0,00	4.776,69	4.776,69	0,00	4.776,69	4.776,69	4.776,69	0,69			
	Totale V.E. 23	14.783,20	14.954,78	14.976,49	14.763,49	484,80	13.776,00	14.260,80	500,69			
	Totale Categoria 4	737.475,54	554.509,91	114.213,51	1.177.773,94	524.522,38	103.571,27	628.093,65	945,10			

RENDICONTO FINANZIARIO SPESE - ESERCIZIO 2004

Parte B

CAPITOLO CODICE	GESTIONE DEI RESIDUI PASSIVI				GESTIONE DI CASSA			TOTALE DEI RESIDUI PASSIVI AL TERMINE DELL'ESERCIZIO			
	RESIDUI ALL'INIZIO DELL'ESERCIZIO	PAGATI	RIMASTI DA PAGARE	TOTALI	VARIAZIONI		DIFFERENZE RISPETTO ALLE PREVISIONI				
					IN +	IN -			IN +	IN -	
	13	14	15 (16-14)	16 (14+15)	17 (16-13)	18 (13-16)	19	20	21 (20-19)	22 (19-20)	23 (9+15)
1.04.023.6034											
I.C.S. 6034	250.00	250.00	0.00	250.00	0.00	0.00	500.00	250.00	250.00	0.00	0.00
1.04.023.6057											
I.C.S. 6057	0.00	0.00	0.00	0.00	0.00	0.00	9.000.00	0.00	0.00	9.000.00	9.000.00
1.04.023.6058											
I.C.S. 6058	0.00	0.00	0.00	0.00	0.00	0.00	4.776.69	0.00	0.00	4.776.69	4.776.00
I.V.E. 23	10.005.21	10.005.21	0.00	10.005.21	0.00	0.00	34.016.70	10.490.01	10.490.01	23.526.69	13.776.00
I.Categoria 4	49.819.13	49.767.01	52.12	49.819.13	0.00	0.00	1.227.314.80	574.289.39	574.289.39	6.664.66	103.623.39

RENDICONTO FINANZIARIO SPESE - ESERCIZIO 2004

Parte B

CAPITOLO CODICE	GESTIONE DEI RESIDUI PASSIVI				GESTIONE DI CASSA				TOTALE DEI RESIDUI PASSIVI AL TERMINE DELL'ESERCIZIO		
	RESIDUI ALL'INIZIO DELL'ESERCIZIO	PAGATI	RIMASTI DA PAGARE	TOTALI	VARIAZIONI		PREVISIONI	PAGAMENTI		DIFFERENZE RISPETTO ALLE PREVISIONI	
					IN +	IN -				IN +	IN -
1.05	13	14	15 (16 - 14)	16 (14 + 15)	17 (16 - 13)	18 (13 - 16)	19	20	21 (20 - 19)	22 (19 - 20)	23 (9 + 15)
1.05.001											
1.05.001.0000											
I.C.S. 6059	144.608,01	54.873,45	89.734,56	144.608,01	0,00	0,00	144.608,01	54.873,45	89.734,56	89.734,56	89.734,56
1.05.001.6050											
I.C.S. 6059	0,00	0,00	0,00	0,00	0,00	0,00	103.000,00	0,00	103.000,00	0,00	0,00
1.05.001.6056											
I.C.S. 6056	0,00	0,00	0,00	0,00	0,00	0,00	0,00	0,00	0,00	0,00	0,00
I.V.E. 1	144.608,01	54.873,45	89.734,56	144.608,01	0,00	0,00	247.608,01	54.873,45	192.734,56	89.734,56	89.734,56
1.05.002											

RENDICONTO FINANZIARIO SPESE - ESERCIZIO 2004

Parte A

CODICE	DESCRIZIONE	GESTIONE				DI				COMPETENZA			
		PREVISIONI		SOMME IMPEGNATE		DEFINITIVE		PAGATE		RIMASTE		DIFFERENZE	
		INIZIALI	IN AUMENTO	IN DIMINUIZIONE	5 (7-4)	6 (4-7)	7 (4+5-6)	8	9 (10-8)	TOTALI	IN +	IN -	
4	5 (7-4)	6 (4-7)	7 (4+5-6)	8	9 (10-8)	10 (8+9)	11 (10-7)	12 (7-10)					
1.05.002.6050	Assegni di ricerca con contributo MIPAF DM 6257304/03	139.443,30	0,00	0,00	139.443,30	0,00	0,00	0,00	0,00	139.443,30			
1.05.002.6056	Assegni di ricerca con contributo Agronanootech anno 2004	0,00	19.367,10	0,00	19.367,10	0,00	0,00	0,00	0,00	19.367,10			
	Totale V.E. 2	139.443,30	19.367,10	0,00	158.810,40	0,00	0,00	0,00	0,00	158.810,40			
	Totale Categoria 5	345.443,30	38.734,20	19.367,10	364.810,40	0,00	0,00	0,00	0,00	364.810,40			
1.06	CATEGORIA 6 - TRASFERIMENTI PASSIVI												
1.06.003	VOCE ECONOMICA 3 - Altri trasferimenti passivi												
1.06.003.0042	Trasferimenti passivi alle Regioni di contributi P.O.M. Asparago.	0,00	123.723,00	0,00	123.723,00	123.722,99	0,00	0,00	123.722,99	0,01			

RENDICONTO FINANZIARIO SPESE - ESERCIZIO 2004

Parte B

CAPITOLO CODICE	GESTIONE DEI RESIDUI PASSIVI				GESTIONE DI CASSA				TOTALE DEI RESIDUI PASSIVI AL TERMINE DELL'ESERCIZIO			
	RESIDUI ALL'INIZIO DELL'ESERCIZIO	PAGATI	RIMASTI DA PAGARE	TOTALI	VARIAZIONI		DIFFERENZE RISPETTO ALLE PREVISIONI					
					IN +	IN -	IN +	IN -				
	13	14	15 (16 - 14)	16 (14 + 15)	17 (16 - 13)	18 (13 - 16)	19	20	21 (20 - 19)	22 (19 - 20)	23 (9 + 15)	
1.05.002.6050												
I.C.S. 6050	0.00	0.00	0.00	0.00	0.00	0.00	69.221.65	0.00	69.221.65		0.00	
1.05.002.6056												
I.C.S. 6056	0.00	0.00	0.00	0.00	0.00	0.00	19.367.10	0.00	19.367.10		0.00	
T.V.E. 2	0.00	0.00	0.00	0.00	0.00	0.00	89.088.75	0.00	89.088.75		0.00	
I.Categoria 5	144.608.01	54.873.45	89.734.56	144.608.01	0.00	0.00	336.636.76	54.873.45	281.823.31		89.734.56	
1.06												
1.06.003												
1.06.003.0042												
I.C.S. 42	0.00	0.00	0.00	0.00	0.00	0.00	123.723.00	123.722.99	0.01		0.00	

RENDICONTO FINANZIARIO SPESE - ESERCIZIO 2004

Parte A

CODICE	DESCRIZIONE	G E S T I O N E						D I			C O M P E T E N Z A		
		P R E V I S I O N I		V A R I A Z I O N I		DEFINITIVE	PAGATE	RIMASTE DA PAGARE	TOTALI IMPEGNATI	D I F F E R E N Z E			
		INIZIALI	IN AUMENTO	IN DIMINUIZIONE	IN +					IN -			
		4	5 (7-4)	6 (4-7)	7 (4+5-6)	8	9 (10-8)	10 (8+9)	11 (10-7)	12 (7-10)			
1.06.003.0399	Trasferimenti passivi alle Regioni ed agli Istituti Sperimentali di contributi MIURST	154.110,76	0,00	0,00	154.110,76	34.648,76	0,00	34.648,76				119.462,00	
1.06.003.6027	Trasferimenti passivi alle Regioni, Enti e agli Istituti Sperimentali di contributi Regione Lombardia SOL 3 anno 2003	69.693,00	0,00	0,00	69.693,00	57.102,24	4.180,00	61.282,24				8.410,76	
1.06.003.6054	Trasferimenti passivi alle Regioni, Enti e agli Istituti per il contributo MIPAF per progetto Agricoltura biologica ed ecocompatibile	0,00	410.929,20	0,00	410.929,20	246.557,52	0,00	246.557,52				164.371,68	
1.06.003.6064	Trasferimenti passivi alle Regioni, Enti e agli Istituti Sperimentali di contributi Regione Lombardia - SOL 4	0,00	172.023,94	0,00	172.023,94	51.607,18	0,00	51.607,18				120.416,76	
	Totale V.E. 3	223.803,76	706.676,14	0,00	930.479,90	513.658,69	4.180,00	517.818,69				412.661,21	

RENDICONTO FINANZIARIO SPESE - ESERCIZIO 2004

Parte B

CAPITOLO CODICE	GESTIONE DEI RESIDUI PASSIVI				GESTIONE DI CASSA				TOTALE DEI RESIDUI PASSIVI AL TERMINE DELL'ESERCIZIO		
	RESIDUI ALL'INIZIO DELL'ESERCIZIO	PAGATI	RIMASTI DA PAGARE	TOTALI	VARIAZIONI		PREVISIONI	PAGAMENTI		DIFFERENZE RISPETTO ALLE PREVISIONI	
					IN +	IN -				IN +	IN -
13	14	15 (16 - 14)	16 (14 + 15)	17 (16 - 13)	18 (13 - 16)	19	20	21 (20 - 19)	22 (19 - 20)	23 (9 + 15)	
1.06.003.0399											
I.C.S. 899	0.00	0.00	0.00	0.00	0.00	154.110.26	34.648.76		119.462.00	0.00	
1.06.003.6027											
I.C.S. 6027	0.00	0.00	0.00	0.00	0.00	69.633.00	57.102.24		12.530.76	4.180.00	
1.06.003.6054											
I.C.S. 6054	0.00	0.00	0.00	0.00	0.00	410.929.20	246.557.52		164.371.68	0.00	
1.06.003.6064											
I.C.S. 6064	0.00	0.00	0.00	0.00	0.00	172.023.94	51.607.18		120.416.76	0.00	
I.V.E. 3	0.00	0.00	0.00	0.00	0.00	930.479.90	513.638.63		416.841.27	4.180.00	

RENDICONTO FINANZIARIO SPESE - ESERCIZIO 2004

Parte A

CODICE	DESCRIZIONE	GESTIONE					DI			COMPETENZA		
		INIZIALI	PREVISIONI		DEFINITIVE	SOMME IMPEGNATE		DIFFERENZE RISPETTO ALLE PREVISIONI				
			IN AUMENTO	IN DIMINUZIONE		PAGATE	RIMASTE DA PAGARE	TOTALI IMPEGNATI	IN +	IN -		
4	5 (7-4)	6 (4-7)	7 (4+5-6)	8	9 (10-8)	10 (8+9)	11 (10-7)	12 (7-10)				
	Totale Categoria 6	223.803,76	706.676,14	0,00	930.479,90	513.638,69	4.180,00	517.818,69	0,00	412.661,21		
1.07	CATEGORIA 7 - ONERI FINANZIARI											
1.07.003	VOCE ECONOMICA 3 - Spese e commissioni bancarie											
1.07.003.0000	VOCE ECONOMICA 3 - Spese e commissioni bancarie											
	Totale V.E. 3	23.800,00	0,00	3.300,00	20.500,00	19.467,08	23,39	19.490,47		1.009,53		
	Totale Categoria 7	23.800,00	0,00	3.300,00	20.500,00	19.467,08	23,39	19.490,47		1.009,53		
1.08	CATEGORIA 8 - ONERI TRIBUTARI											
1.08.001	VOCE ECONOMICA 1 - Imposte, tasse e tributi vari											
1.08.001.0000	VOCE ECONOMICA 1 - Imposte, tasse e tributi vari											
	Totale Categoria 8	30.000,00	0,00	6.173,79	23.826,21	20.714,76	2.966,37	23.681,13		145,08		

RENDICONTO FINANZIARIO SPESE - ESERCIZIO 2004

Parte B

CAPITOLI CODICE	GESTIONE DEI RESIDUI PASSIVI				GESTIONE DI CASSA				TOTALE DEI RESIDUI PASSIVI AL TERMINE DELL'ESERCIZIO		
	RESIDUI ALL'INIZIO DELL'ESERCIZIO	PAGATI	RIMASTI DA PAGARE	TOTALI	VARIAZIONI		PREVISIONI	PAGAMENTI		DIFFERENZE RISPETTO ALLE PREVISIONI	
					IN +	IN -				IN +	IN -
	13	14	15 (16-14)	16 (14+15)	17 (16-13)	18 (13-16)	19	20	21 (20-19)	22 (19-20)	23 (9+15)
I Categoria 6	0,00	0,00	0,00	0,00	0,00	0,00	910.472,90	513.638,69	0,00	416.843,21	4.180,00
1.07											
1.07.003											
1.07.003.0000											
I.C.S. 0	0,00	0,00	0,00	0,00	0,00	0,00	20.500,00	19.467,08	0,00	1.032,92	23,39
I.V.E. 3	0,00	0,00	0,00	0,00	0,00	0,00	20.500,00	19.467,08	0,00	1.032,92	23,39
I Categoria 7	0,00	0,00	0,00	0,00	0,00	0,00	20.500,00	19.467,08	0,00	1.032,92	23,39
1.08											
1.08.001											
1.08.001.0000											
I.C.S. 0	0,00	0,00	0,00	0,00	0,00	0,00	23.826,21	20.214,76	0,00	3.111,45	2.966,37

RENDICONTO FINANZIARIO SPESE - ESERCIZIO 2004

CODICE	DESCRIZIONE	GESTIONE				DI				COMPETENZA			
		PREVISIONI		VARIAZIONI		DEFINITIVE	SOMME IMPEGNATE		DIFFERENZE		RISPETTO ALLE		IN -
		INIZIALI	IN AUMENTO	IN DIMINUIZIONE	PAGATE		RIMASTE DA PAGARE	TOTALI IMPEGNATI	IN +	IN -			
4	5 (7-4)	6 (4-7)	7 (4+5-6)	8	9 (10-8)	10 (8+9)	11 (10-7)	12 (7-10)					
1.08.001.0167	Imposte, tasse e tributi vari con contributo CEE 2001-2005	0,00	2.000,00	0,00	2.000,00	0,00	0,00	0,00	2.000,00				
1.08.001.6013	Imposte, tasse e tributi vari con contributo FIRB MIUR-Parriencarpi	0,00	2.506,00	0,00	2.506,00	0,00	0,00	0,00	2.506,00				
1.08.001.6019	Imposte, tasse e tributi vari con contributi CEE "Uso dell'azoto in Coltura"	0,00	6.600,00	0,00	6.600,00	1.332,31	333,78	1.666,09	4.933,91				
1.08.001.6052	Imposte, tasse e tributi vari con contributo MIUR-MIPAF Programma Fucino	0,00	950,84	0,00	950,84	526,11	0,00	526,11	424,73				
1.08.001.6054	Imposte, tasse e tributi vari con contributo MIPAF per progetto Agricoltura Biologica ed ecocompatibile	0,00	7.484,00	0,00	7.484,00	0,00	242,94	242,94	7.241,06				

RENDICONTO FINANZIARIO SPESE - ESERCIZIO 2004

Parte B

CAPITOLO CODICE	GESTIONE DEI RESIDUI PASSIVI				GESTIONE DI CASSA				TOTALE DEI RESIDUI PASSIVI AL TERMINE DELL'ESERCIZIO		
	RESIDUI ALL'INIZIO DELL'ESERCIZIO	PAGATI	RIMASTI DA PAGARE	TOTALI	VARIAZIONI		PREVISIONI	PAGAMENTI		DIFFERENZE RISPETTO ALLE PREVISIONI	
					IN +	IN -				IN +	IN -
	13	14	15 (16 - 14)	16 (14 + 15)	17 (16 - 13)	18 (13 - 16)	19	20	21 (20 - 19)	22 (19 - 20)	23 (9 + 15)
1.08.001.0167											
I.C.S. 6052	0.00	0.00	0.00	0.00	0.00	0.00	2.000.00	0.00	2.000.00	0.00	0.00
1.08.001.6013											
I.C.S. 6053	0.00	0.00	0.00	0.00	0.00	0.00	2.506.00	0.00	2.506.00	0.00	0.00
1.08.001.6019											
I.C.S. 6049	0.00	0.00	0.00	0.00	0.00	0.00	6.600.00	1.332.31	5.267.69	133.78	0.00
1.08.001.6052											
I.C.S. 6052	0.00	0.00	0.00	0.00	0.00	0.00	850.84	526.11	324.73	0.00	0.00
1.08.001.6054											
I.C.S. 6054	0.00	0.00	0.00	0.00	0.00	0.00	7.484.00	0.00	7.484.00	0.00	247.94

RENDICONTO FINANZIARIO SPESE - ESERCIZIO 2004

Parte B

CAPITOLO CODICE	GESTIONE DEI RESIDUI PASSIVI				GESTIONE DI CASSA				TOTALE DEI RESIDUI PASSIVI AL TERMINE DELL'ESERCIZIO		
	RESIDUI ALL'INIZIO DELL'ESERCIZIO	PAGATI	RIMASTI DA PAGARE	TOTALI	VARIAZIONI		PREVISIONI	DIFFERENZE RISPETTO ALLE PREVISIONI			
					IN +	IN -		IN +		IN -	
	13	14	15 (16 - 14)	16 (14 + 15)	17 (16 - 13)	18 (13 - 16)	19	20	21 (20 - 19)	22 (19 - 20)	23 (9 + 15)
1.08.001.6055											
I.C.S. 6055	0.00	0.00	0.00	0.00	0.00	0.00	100.00	0.00	100.00	0.00	0.00
1.08.001.6056											
I.C.S. 6056	0.00	0.00	0.00	0.00	0.00	0.00	4.082.25	0.00	4.082.25	0.00	0.00
1.08.001.6057											
I.C.S. 6057	0.00	0.00	0.00	0.00	0.00	0.00	945.70	650.86	294.84	294.84	294.84
1.08.001.6058											
I.C.S. 6058	0.00	0.00	0.00	0.00	0.00	0.00	0.00	0.00	0.00	0.00	0.00
1.08.001.6060											
I.C.S. 6060	0.00	0.00	0.00	0.00	0.00	0.00	0.00	0.00	0.00	0.00	0.00

RENDICONTO FINANZIARIO SPESE - ESERCIZIO 2004

Parte A

CODICE	DESCRIZIONE	GESTIONE						COMPETENZA					
		PREVISIONI		DEFINITIVE	SOMME IMPEGNATE		DIFFERENZE RISPETTO ALLE PREVISIONI						
		INIZIALI	VARIAZIONI IN AUMENTO IN DIMINUIZIONE		7 (4+5-6)	PAGATE	RIMASTE DA PAGARE	TOTALI IMPEGNATI	IN + 11 (10-7)	IN - 12 (7-10)			
4	5 (7-4)	6 (4-7)	8	9 (10-8)	10 (8+9)								
1.08.001.6061	Imposte, tasse e tributi vari con contributo SYRGENTA anno 2004	0,00	319,25	0,00	319,25		0,00	0,00	0,00	0,00			319,25
1.08.001.6062	Imposte, tasse e tributi vari con contributi BASF AGRO anno 2004	0,00	170,00	0,00	170,00		0,00	0,00	0,00	0,00			170,00
1.08.001.6064	Imposte, tasse e tributi vari con contributo Regione Lombardia - SOL 4	0,00	127,50	0,00	127,50		0,00	0,00	0,00	0,00			127,50
1.08.001.6065	Imposte, tasse e tributi vari con contributi Regione Marche 2004	0,00	2.986,00	0,00	2.986,00		0,00	0,00	0,00	0,00			2.986,00
		0,00	2.805,00	0,00	2.805,00		2.805,00	0,00	2.805,00	0,00		0,00	2.805,00

RENDICONTO FINANZIARIO SPESE - ESERCIZIO 2004

Parte B

CAPITOLO CODICE	GESTIONE DEI RESIDUI PASSIVI				GESTIONE DI CASSA			TOTALE DEI RESIDUI PASSIVI AL TERMINE DELL'ESERCIZIO		
	RESIDUI ALL'INIZIO DELL'ESERCIZIO	PAGATI	RIMASTI DA PAGARE	VARIAZIONI		PREVISIONI	PAGAMENTI		DIFFERENZE RISPETTO ALLE PREVISIONI	
				IN +	IN -				IN +	IN -
13	14	15 (16 - 14)	16 (14 + 15)	17 (16 - 13)	18 (13 - 16)	19	20	21 (20 - 19)	22 (19 - 20)	23 (9 + 15)
I.C.S. 6062	0,00	0,00	0,00	0,00	0,00	0,00	0,00	0,00	319,25	0,00
1.08.001.6061										
I.C.S. 6064	0,00	0,00	0,00	0,00	0,00	170,00	0,00	0,00	170,00	0,00
1.08.001.6062										
I.C.S. 6062	0,00	0,00	0,00	0,00	0,00	0,00	0,00	0,00	127,50	0,00
1.08.001.6064										
I.C.S. 6064	0,00	0,00	0,00	0,00	0,00	2.986,00	0,00	0,00	2.986,00	0,00
1.08.001.6065										
I.C.S. 6065	0,00	0,00	0,00	0,00	0,00	2.805,00	2.805,00	0,00	0,00	0,00

RENDICONTO FINANZIARIO SPESE - ESERCIZIO 2004

Parte A

CODICE	DESCRIZIONE	G E S T I O N E				D I				C O M P E T E N Z A			
		INIZIALI	V A R I A Z I O N I		DEFINITIVE	S O M M E I M P E G N A T E		D I F F E R E N Z E R I S P E T T O A L L E P R E V I S I O N I					
			IN AUMENTO	IN DIMINUZIONE		PAGATE	RIMASTE DA PAGARE	TOTALI IMPEGNATI	IN +	IN -			
4	5 (7-4)	6 (4-7)	7 (4+5-6)	8	9 (10-8)	10 (8+9)	11 (10-7)	12 (7-10)					
1.08.001.6066	Imposte, tasse e tributi vari con contributo Veneto Agricoltura 2004												
		0,00	202,00	0,00	202,00	0,00	0,00	0,00	0,00	0,00			202,00
1.08.001.6067	Imposte, tasse e tributi vari con contributo API Regione Sicilia 2004												
		0,00	355,00	0,00	355,00	0,00	0,00	0,00	0,00	0,00			355,00
1.08.001.6068	Imposte, tasse e tributi vari con contributo APOL-Regione Lombardia 2004												
		0,00	303,00	0,00	303,00	0,00	0,00	0,00	0,00	0,00			303,00
1.08.001.6070	Imposte, tasse e tributi vari con contributo Risorse Generiche-Universita' di Portici 2004												
		0,00	2.211,26	0,00	2.211,26	0,00	0,00	0,00	0,00	0,00			2.211,26
1.08.001.6071	Imposte, tasse e tributi vari con contributo Risorse Genetiche Vegetali (BioDiversita')												
		0,00	2.423,06	0,00	2.423,06	0,00	0,00	0,00	0,00	0,00			2.423,06

RENDICONTO FINANZIARIO SPESE - ESERCIZIO 2004

Parte B

CAPITOLO CODICE	GESTIONE DEI RESIDUI PASSIVI					GESTIONE DI CASSA					TOTALE DEI RESIDUI PASSIVI AL TERMINE DELL'ESERCIZIO 23 (9 + 15)
	RESIDUI ALL'INIZIO DELL'ESERCIZIO 13	PAGATI 14	RIMASTI DA PAGARE 15 (16 - 14)	VARIAZIONI		TOTALI 16 (14 + 15)	PREVISIONI 19	PAGAMENTI 20	DIFFERENZE RISPETTO ALLE PREVISIONI		
				IN + 17 (16 - 13)	IN - 18 (13 - 16)				IN + 21 (20 - 19)	IN - 22 (19 - 20)	
1.08.001.6066	0.00	0.00	0.00	0.00	0.00	0.00	202.00	0.00	0.00	202.00	0.00
I.C.S. 6066	0.00	0.00	0.00	0.00	0.00	0.00	202.00	0.00	0.00	202.00	0.00
1.08.001.6067	0.00	0.00	0.00	0.00	0.00	0.00	355.00	0.00	0.00	355.00	0.00
I.C.S. 6067	0.00	0.00	0.00	0.00	0.00	0.00	355.00	0.00	0.00	355.00	0.00
1.08.001.6068	0.00	0.00	0.00	0.00	0.00	0.00	303.00	0.00	0.00	303.00	0.00
I.C.S. 6068	0.00	0.00	0.00	0.00	0.00	0.00	303.00	0.00	0.00	303.00	0.00
1.08.001.6070	0.00	0.00	0.00	0.00	0.00	0.00	2.211.26	0.00	0.00	2.211.26	0.00
I.C.S. 6070	0.00	0.00	0.00	0.00	0.00	0.00	2.211.26	0.00	0.00	2.211.26	0.00
1.08.001.6071	0.00	0.00	0.00	0.00	0.00	0.00	2.423.06	0.00	0.00	2.423.06	0.00
I.C.S. 6071	0.00	0.00	0.00	0.00	0.00	0.00	2.423.06	0.00	0.00	2.423.06	0.00

RENDICONTO FINANZIARIO SPESE - ESERCIZIO 2004

Parte B

CAPITOLO CODICE	GESTIONE DEI RESIDUI PASSIVI				GESTIONE DI CASSA				TOTALE DEI RESIDUI PASSIVI AL TERMINE DELL'ESERCIZIO		
	RESIDUI ALL'INIZIO DELL'ESERCIZIO	PAGATI	RIMASTI DA PAGARE	TOTALI	VARIAZIONI		PREVISIONI	PAGAMENTI		DIFFERENZE RISPETTO ALLE PREVISIONI	
					IN +	IN -				IN +	IN -
	13	14	15 (16 - 14)	16 (14 + 15)	17 (16 - 13)	18 (13 - 16)	19	20	21 (20 - 19)	22 (19 - 20)	23 (9 + 15)
2.11.005.0000											
I.C.S. 9	0.00	0.00	0.00	0.00	0.00	0.00	1.6.500.00	0.00	0.00	1.6.500.00	0.00
I.V.E. 5	0.00	0.00	0.00	0.00	0.00	0.00	1.6.500.00	0.00	0.00	1.6.500.00	0.00
I. Categoria 11	0.00	0.00	0.00	0.00	0.00	0.00	1.6.500.00	0.00	0.00	1.6.500.00	0.00
2.12											
2.12.001											
2.12.001.0000											
I.C.S. 9	429.00	429.00	0.00	429.00	0.00	0.00	19.414.36	18.562.24	0.00	847.14	0.00
2.12.001.6037											
I.C.S. 0057	82.80	82.80	0.00	82.80	0.00	0.00	82.80	82.80	0.00	0.00	0.00

RENDICONTO FINANZIARIO SPESE - ESERCIZIO 2004

Parte A

CODICE	DESCRIZIONE	G E S T I O N E						C O M P E T E N Z A					
		P R E V I S I O N I		D I		S O M M E I M P E G N A T E		D I F F E R E N Z E R I S P E T T O A L L E P R E V I S I O N I		IN -	IN -		
		INIZIALI	IN AUMENTO	IN DIMINUIZIONE	DEFINITIVE	PAGATE	RIMASTE DA PAGARE	TOTALI IMPEGNATI	IN +				
										5 (7 - 4)	6 (4 - 7)	7 (4 + 5 - 6)	8
2.12.001.6054	Acquisto mobili, arredi e macchine d'ufficio con contributo MIPAF per progetto Agricoltura Biologica ed ecocompatibile	0,00	4.950,00	0,00	4.950,00	4.169,00	0,00	4.169,00					781,00
2.12.001.6055	Acquisto mobili, arredi e macchine d'ufficio con contributo CONVASE-miglioramento specifico della melanzana anno 2004	0,00	2.500,00	0,00	2.500,00	0,00	0,00	0,00					2.500,00
	Totale V.E. 1	7.527,00	21.777,26	2.868,88	26.435,38	22.307,24	0,00	22.307,24					4.128,14
2.12.002	VOCE ECONOMICA 2 - Acquisto libri e pubblicazioni per la biblioteca												
2.12.002.0000	VOCE ECONOMICA 2 - Acquisto libri e pubblicazioni per la biblioteca	34.548,56	1.340,08	1.369,11	34.519,53	23.718,30	721,68	24.439,98					10.079,55

RENDICONTO FINANZIARIO SPESE - ESERCIZIO 2004

Parte B

CAPITOLO CODICE	GESTIONE DEI RESIDUI PASSIVI				GESTIONE DI CASSA				TOTALE DEI RESIDUI PASSIVI AL TERMINE DELL'ESERCIZIO	
	RESIDUI ALL'INIZIO DELL'ESERCIZIO	PAGATI	RIMASTI DA PAGARE	TOTALI	VARIAZIONI		DIFFERENZE RISPETTO ALLE PREVISIONI			
					IN +	IN -	IN +	IN -		
13	14	15 (16-14)	16 (14+15)	17 (16-13)	18 (13-16)	19	20	21 (20-19)	22 (19-20)	23 (9+15)
2.12.001.6054										
I.C.S. 6054	0.00	0.00	0.00	0.00	0.00	0.00	4.159.00	4.159.00	781.00	0.00
2.12.001.6055										
I.C.S. 6055	0.00	0.00	0.00	0.00	0.00	2.500.00	0.00	2.500.00	2.500.00	0.00
I.V.E. 1	511.80	511.80	0.00	511.80	0.00	25.947.18	22.819.04	4.128.14	4.128.14	0.00
2.12.002										
2.12.002.0000										
I.C.S. 8	462.79	462.79	0.00	462.79	0.00	34.982.12	24.181.09	10.801.03	10.801.03	721.68

RENDICONTO FINANZIARIO SPESE - ESERCIZIO 2004

Parte A

CODICE	DESCRIZIONE	GESTIONE				DI				COMPETENZA			
		INIZIALI	PREVISIONI		DEFINITIVE	SOMME IMPEGNATE		RIMASTE DA PAGARE	TOTALI IMPEGNATI	DIFFERENZE RISPETTO ALLE PREVISIONI			
			IN AUMENTO	IN DIMINUZIONE		PAGATE	IMPEGNATI			IN +	IN -		
		5 (7-4)	6 (4-7)	7 (4+5-6)	8	9 (10-8)	10 (8+9)	11 (10-7)	12 (7-10)				
2.12.002.6011													
		725,94	0,00	725,94	725,94	0,00	725,94	0,00	725,94		0,00		
	Acquisto libri e pubblicazioni per la biblioteca con contributi Regione Lombardia-Progetto Regionale Orticoltura												
		1.055,65	0,00	1.055,65	944,87	60,00	1.004,87		1.004,87				50,78
2.12.002.6012													
	Acquisto libri e pubblicazioni per la biblioteca con contributi Regione Piemonte 2002												
		400,00	0,00	400,00	400,00	0,00	400,00		400,00		0,00		
2.12.002.6015													
	Acquisto libri e pubblicazioni per la biblioteca con contributi Regione Lombardia "Agricoltura Biologica 2002-2003"												
		500,00	0,00	500,00	500,00	0,00	500,00		500,00		0,00		

RENDICONTO FINANZIARIO SPESE - ESERCIZIO 2004

Parte B

CAPITOLO CODICE	GESTIONE DEI RESIDUI PASSIVI				GESTIONE DI CASSA				TOTALE DEI RESIDUI PASSIVI AL TERMINE DELL'ESERCIZIO		
	RESIDUI ALL'INIZIO DELL'ESERCIZIO	PAGATI	RIMASTI DA PAGARE	TOTALI	VARIAZIONI		DIFFERENZE RISPETTO ALLE PREVISIONI				
					IN +	IN -	IN +	IN -			
	13	14	15 (16 - 14)	16 (14 + 15)	17 (16 - 13)	18 (13 - 16)	19	20	21 (20 - 19)	22 (19 - 20)	23 (9 + 15)
	0.00	0.00	0.00	0.00	0.00	0.00	725.94	725.94	0.00	0.00	0.00
2.12.002.6011											
	0.00	0.00	0.00	0.00	0.00	0.00	1.055.65	944.87	110.78		60.00
2.12.002.6012											
	0.00	0.00	0.00	0.00	0.00	0.00	400.00	400.00	0.00		0.00
2.12.002.6015											
	0.00	0.00	0.00	0.00	0.00	0.00	500.00	500.00	0.00		0.00

RENDICONTO FINANZIARIO SPESE - ESERCIZIO 2004

Parte A

CODICE	DESCRIZIONE	GESTIONE				D I				C O M P E T E N Z A		
		PREVISIONI		S O M M E I M P E G N A T E		S O M M E I M P E G N A T E		D I F F E R E N Z E R I S P E T T O A L L E P R E V I S I O N I		IN +	IN -	IN -
		INIZIALI	IN AUMENTO	IN DIMINUIZIONE	DEFINITIVE	PAGATE	RIMASTE DA PAGARE	TOTALI IMPEGNATI	IN +			
4	5 (7 - 4)	6 (4 - 7)	7 (4 + 5 - 6)	8	9 (10 - 8)	10 (8 + 9)	11 (10 - 7)	12 (7 - 10)				
2.12.002.6024	Acquisto libri e pubblicazioni per la biblioteca con contributo CARISAP anno 2002	0,00	0,00	0,00	0,00	0,00	0,00	0,00	0,00			
2.12.002.6027	Acquisto libri e pubblicazioni per la biblioteca con contributi Regione Lombardia SOL 3 anno 2003	2.000,00	0,00	0,00	2.000,00	2.000,00	0,00	2.000,00	0,00			
2.12.002.6046	Acquisto libri e pubblicazioni per la biblioteca con contributo CARISAP III anno	200,00	0,00	0,00	200,00	21,90	90,00	111,90	88,10			
2.12.002.6052	Acquisto libri e pubblicazioni per la biblioteca con contributo MIUR-MIPAF Programma Fucino	6.000,00	0,00	3.076,61	2.923,39	309,71	0,00	309,71	2.613,68			

RENDICONTO FINANZIARIO SPESE - ESERCIZIO 2004

Parte B

CAPITOLO CODICE	GESTIONE DEI RESIDUI PASSIVI					GESTIONE DI CASSA				TOTALE DEI RESIDUI PASSIVI AL TERMINE DELL'ESERCIZIO 23 (9 + 15)	
	RESIDUI ALL'INIZIO DELL'ESERCIZIO 13	PAGATI 14	RIMASTI DA PAGARE 15 (16 - 14)	VARIAZIONI		PREVISIONI 19	PAGAMENTI 20	DIFFERENZE RISPETTO ALLE PREVISIONI			
				IN + 17 (16 - 13)	IN - 18 (13 - 16)			IN + 21 (20 - 19)	IN - 22 (19 - 20)		
2.12.002.6024											
I.C.S. 6024	84,35	84,35	0,00	0,00	0,00	84,35	84,35	0,00	0,00		0,00
2.12.002.6027											
I.C.S. 6027	0,00	0,00	0,00	0,00	0,00	2.000,00	2.000,00	0,00	0,00		0,00
2.12.002.6046											
I.C.S. 6046	0,00	0,00	0,00	0,00	0,00	200,00	21,90	178,10			90,00
2.12.002.6052											
I.C.S. 6052	0,00	0,00	0,00	0,00	0,00	523,39	309,21	213,58			0,00

RENDICONTO FINANZIARIO SPESE - ESERCIZIO 2004

Parte A

CODICE	DESCRIZIONE	G E S T I O N E						C O M P E T E N Z A			
		P R E V I S I O N I		S O M M E I M P E G N A T E		D I F F E R E N Z E R I S P E T T O A L L E P R E V I S I O N I		S O M M E I M P E G N A T E		D I F F E R E N Z E R I S P E T T O A L L E P R E V I S I O N I	
		I N I Z I A L I	V A R I A Z I O N I		D E F I N I T I V E	P A G A T E	R I M A S T E D A P A G A R E	T O T A L I I M P E G N A T I	D I F F E R E N Z E R I S P E T T O A L L E P R E V I S I O N I		
			I N A U M E N T O	I N D I M I N U Z I O N E					I N +	I N -	
4	5 (7 - 4)	6 (4 - 7)	7 (4 + 5 - 6)	8	9 (10 - 8)	10 (8 + 9)	11 (10 - 7)	12 (7 - 10)			
		516,45	0,00	516,45	516,00	0,00	516,00	0,45			
2.12.003.6023	Acquisto macchine,attrezzi scientifici ed att.re tecniche con contributo Istituto Tecnico "G. MAZZOCHI"										
		455,03	0,00	455,03	412,40	42,63	455,03	0,00			
2.12.003.6024	Acquisto macchine,attrezzi scientifici att.re tecniche varie con contributi CARISAP 2002										
		293,00	0,00	293,00	280,59	10,51	293,10	1,90			
2.12.003.6049	Acquisto macchine,apparecchi scientifici ed attrezzature tecniche con contributo Provincia Salerno 2004										
		7.500,00	1.350,00	8.850,00	7.500,00	1.350,00	8.850,00	0,00			
2.12.003.6055	Acquisto macchine,attrezzi ed attrezzature tecniche varie con contributo CONVASE-miglioramento genetico della melanzana anno 2004										
		0,00	600,00	600,00	0,00	0,00	0,00	600,00	0,00	600,00	

RENDICONTO FINANZIARIO SPESE - ESERCIZIO 2004

Parte B

CAPITOLO CODICE	GESTIONE DEI RESIDUI PASSIVI				GESTIONE DI CASSA				TOTALE DEI RESIDUI PASSIVI AL TERMINE DELL'ESERCIZIO		
	RESIDUI ALL'INIZIO DELL'ESERCIZIO	PAGATI	RIMASTI DA PAGARE	TOTALI	VARIAZIONI		PREVISIONI	PAGAMENTI		DIFFERENZE RISPETTO ALLE PREVISIONI	
					IN +	IN -				IN +	IN -
DELL'ESERCIZIO											
	13	14	15 (16 - 14)	16 (14 + 15)	17 (16 - 13)	18 (13 - 16)	19	20	21 (20 - 19)	22 (19 - 20)	23 (9 + 15)
I.C.S. 6008	0,00	0,00	0,00	0,00	0,00	0,00	516,45	516,00	0,45	0,00	0,00
2.12.003.6023											
I.C.S. 6024	0,00	0,00	0,00	0,00	0,00	0,00	455,01	412,40	42,61	42,61	42,61
2.12.003.6024											
I.C.S. 6024	0,00	0,00	0,00	0,00	0,00	0,00	293,00	280,59	12,41	12,41	12,41
2.12.003.6049											
I.C.S. 6049	0,00	0,00	0,00	0,00	0,00	0,00	8.850,00	7.500,00	1.350,00	1.350,00	1.350,00
2.12.003.6055											
I.C.S. 6055	0,00	0,00	0,00	0,00	0,00	0,00	600,00	0,00	600,00	600,00	0,00

RENDICONTO FINANZIARIO SPESE - ESERCIZIO 2004

Parte A

CODICE	DESCRIZIONE	GESTIONE				DI				COMPETENZA		
		INIZIALI	PREVISIONI		DEFINITIVE	PAGATE	RIMASTE DA PAGARE	TOTALI IMPEGNATI	DIFFERENZE RISPETTO ALLE PREVISIONI			
			IN AUMENTO	IN DIMINUIZIONE					IN +	IN -		
4	5 (7-4)	6 (4-7)	7 (4+5-6)	8	9 (10-8)	10 (8+9)	11 (10-7)	12 (7-10)				
2.12.003.6059	Acquisto macchine,attrezzi scientifici ed attrezzature tecniche varie con contributo ISI SEMENTI-Selezione assistita su pomodoro anno 2004	0,00	500,00	0,00	500,00	0,00	500,00	0,00				
2.12.003.6060	Acquisto macchine, attrezzi scientifici ed attrezzature tecniche varie con contributo CLAUSE anno 2004	0,00	800,00	0,00	800,00	0,00	800,00	0,00				
2.12.003.6063	Acquisto macchine,attrezzi scientifici ed attrezzature tecniche varie con contributo CARISAP	0,00	25.320,00	0,00	25.320,00	0,00	25.260,00	0,00			60,00	
2.12.003.6071	Acquisto macchine,attrezzi scientifici ed attrezzature tecniche varie con contributo Risorse Genetiche Vegetali (Bioherstia TM)	0,00	1.300,00	0,00	1.300,00	0,00	0,00	0,00			1.300,00	
	Totale V.E. 3	51.093,56	54.036,57	2.460,20	102.661,93	84.080,70	7.977,60	92.058,30			10.603,63	

RENDICONTO FINANZIARIO SPESE - ESERCIZIO 2004

Parte B

CAPITOLO CODICE	GESTIONE DEI RESIDUI PASSIVI				GESTIONE DI CASSA				TOTALE DEI RESIDUI PASSIVI AL TERMINE DELL'ESERCIZIO		
	RESIDUI ALL'INIZIO DELL'ESERCIZIO	PAGATI	RIMASTI DA PAGARE	TOTALI	VARIAZIONI		PREVISIONI	PAGAMENTI		DIFFERENZE RISPETTO ALLE PREVISIONI	
					IN +	IN -				IN +	IN -
13	14	15 (16 - 14)	16 (14 + 15)	17 (16 - 13)	18 (13 - 16)	19	20	21 (20 - 19)	22 (19 - 20)	23 (9 + 15)	
2.12.003.6059											
I.C.S. 6059	0,00	0,00	0,00	0,00	0,00	500,00	500,00	0,00	0,00	0,00	
2.12.003.6060											
I.C.S. 6060	0,00	0,00	0,00	0,00	0,00	800,00	800,00	0,00	0,00	0,00	
2.12.003.6063											
I.C.S. 6063	0,00	0,00	0,00	0,00	0,00	25.320,00	25.260,00	60,00	0,00	0,00	
2.12.003.6071											
I.C.S. 6071	0,00	0,00	0,00	0,00	0,00	1.300,00	0,00	0,00	1.300,00	0,00	
T.V.E. 3	0,00	0,00	0,00	0,00	0,00	102.561,93	84.080,70	18.581,23	0,00	7.977,60	

RENDICONTO FINANZIARIO SPESE - ESERCIZIO 2004

Parte A

CODICE	DESCRIZIONE	GESTIONE				DI				COMPETENZA		
		INIZIALI	PREVISIONI		DEFINITIVE	SOMME IMPEGNATE		DIFFERENZE RISPETTO ALLE PREVISIONI				
			IN AUMENTO	IN DIMINUZIONE		PAGATE	RIMASTE DA PAGARE	TOTALI IMPEGNATI	IN +	IN -		
4	5 (7-4)	6 (4-7)	7 (4+5-6)	8	9 (10-8)	10 (8+9)	11 (10-7)	12 (7-10)				
2.12.005	VOCE ECONOMICA 5 - Acquisto automezzi	18.000,00	18.539,20	0,00	36.539,20	18.000,00	0,00	18.000,00	18.539,20			
2.12.005.0000	VOCE ECONOMICA 5 - Acquisto automezzi	18.000,00	18.539,20	0,00	36.539,20	18.000,00	0,00	18.000,00	18.539,20			
	Totale V.E. 5											
	Totale Categoria 12	125.248,20	96.693,11	9.782,80	212.158,51	155.082,88	8.849,28	163.932,16	0,00	48.226,35		
2.15	CATEGORIA 15 - INDENNITA' DI ANZIANITA' E SIMILARI AL PERSONALE CESSATO DAL SERVIZIO											
2.15.001	VOCE ECONOMICA 1 - Indennita di anzianita al personale cessato dal servizio											
2.15.001.0000	VOCE ECONOMICA 1 - Indennita di anzianita al personale cessato dal servizio	0,00	1.625,98	0,00	1.625,98	1.625,98	0,00	1.625,98	0,00			
	Totale V.E. 1	0,00	1.625,98	0,00	1.625,98	1.625,98	0,00	1.625,98	0,00			
	Totale Categoria 15	0,00	1.625,98	0,00	1.625,98	1.625,98	0,00	1.625,98	0,00	0,00		

RENDICONTO FINANZIARIO SPESE - ESERCIZIO 2004

Parte B

CAPITOLO CODICE	GESTIONE DEI RESIDUI PASSIVI				GESTIONE DI CASSA				TOTALE DEI RESIDUI PASSIVI AL TERMINE DELL'ESERCIZIO		
	RESIDUI ALL'INIZIO DELL'ESERCIZIO	PAGATI	RIMASTI DA PAGARE	TOTALI	VARIAZIONI		PREVISIONI	PAGAMENTI		DIFFERENZE RISPETTO ALLE PREVISIONI	
					IN +	IN -				IN +	IN -
13	14	15 (16 - 14)	16 (14 + 15)	17 (16 - 13)	18 (13 - 16)	19	20	21 (20 - 19)	22 (19 - 20)	23 (9 + 15)	
2.12.005											
2.12.005.0000											
I.C.S.B.	0.00	0.00	0.00	0.00	0.00	0.00	36.539.20	18.000.00	18.539.20	0.00	
I.V.E.5	0.00	0.00	0.00	0.00	0.00	0.00	36.539.20	18.000.00	18.539.20	0.00	
I.Categoria12	1.130.94	1.130.94	0.00	1.130.94	0.00	0.00	210.889.45	156.213.82	54.675.63	8.849.28	
2.15											
2.15.001											
2.15.001.0000											
I.C.S.B.	0.00	0.00	0.00	0.00	0.00	0.00	1.625.98	1.625.98	0.00	0.00	
I.V.E.1	0.00	0.00	0.00	0.00	0.00	0.00	1.625.98	1.625.98	0.00	0.00	
I.Categoria15	0.00	0.00	0.00	0.00	0.00	0.00	1.625.98	1.625.98	0.00	0.00	

RENDICONTO FINANZIARIO SPESE - ESERCIZIO 2004

Parte A

CODICE	DESCRIZIONE	GESTIONE				DI				COMPETENZA		
		INIZIALI	PREVISIONI		DEFINITIVE	SOMME IMPEGNATE		TOTALI	DIFFERENZE			
			IN AUMENTO	IN DIMINUIZIONE		PAGATE	RIMASTE DA PAGARE		IMPEGNATI	IN +	IN -	
		5 (7-4)	6 (4-7)	7 (4+5-6)	8	9 (10-8)	10 (8+9)	11 (10-7)	12 (7-10)			
3.19.001.0087	Restituzioni anticipazione in ply											
		0,00	0,00	0,00	0,00	0,00	0,00	0,00	0,00			
	Totale V.E. 1	0,00	0,00	0,00	0,00	0,00	0,00	0,00	0,00			
	Totale Categoria 19	0,00	0,00	0,00	0,00	0,00	0,00	0,00	0,00			0,00
	Totale Titolo 3	154.937,07	0,00	154.937,07	0,00	0,00	0,00	0,00	0,00			154.937,07
4	TITOLO IV - PARTITE DI GIRO											
4.21	CATEGORIA 21 - SPESE AVENTI NATURA DI PARTITE DI GIRO											
4.21.001	VOCE ECONOMICA 1 - Ritenute erariali											
4.21.001.0000	VOCE ECONOMICA 1 - Ritenute erariali	61.974,83	41.316,55	87.935,46	105.812,77	21.334,63	127.147,40	39.211,94				
		61.974,83	41.316,55	87.935,46	105.812,77	21.334,63	127.147,40	39.211,94				
	Totale V.E. 1	61.974,83	41.316,55	87.935,46	105.812,77	21.334,63	127.147,40	39.211,94				

RENDICONTO FINANZIARIO SPESE - ESERCIZIO 2004

Parte B

CAPITOLO	GESTIONE DEI RESIDUI PASSIVI				GESTIONE DI CASSA				TOTALE DEI RESIDUI PASSIVI AL TERMINE DELL'ESERCIZIO		
	RESIDUI ALL'INIZIO DELL'ESERCIZIO	PAGATI	RIMASTI DA PAGARE	TOTALI	VARIAZIONI		PREVISIONI	PAGAMENTI		DIFFERENZE RISPETTO ALLE PREVISIONI	
					IN +	IN -				IN +	IN -
CODICE	13	14	15 (16-14)	16 (14+15)	17 (16-13)	18 (13-16)	19	20	21 (20-19)	22 (19-20)	23 (9+15)
3.19.001.0087											
I.C.S. 87	4.930.89	0.00	4.930.89	4.930.89	0.00	0.00	4.930.89	0.00	0.00	4.930.89	4.930.89
I.V.E. 1	4.930.89	0.00	4.930.89	4.930.89	0.00	0.00	4.930.89	0.00	0.00	4.930.89	4.930.89
I.Categoria 49	4.930.89	0.00	4.930.89	4.930.89	0.00	0.00	4.930.89	0.00	0.00	4.930.89	4.930.89
I.Titolo 3	4.930.89	0.00	4.930.89	4.930.89	0.00	0.00	4.930.89	0.00	0.00	4.930.89	4.930.89
4											
4.21											
4.21.001											
4.21.001.0000											
I.C.S. 8	24.528.59	24.528.59	0.00	24.528.59	0.00	0.00	112.510.99	130.341.36	17.830.37	17.830.37	21.334.53
I.V.E. 1	24.528.59	24.528.59	0.00	24.528.59	0.00	0.00	112.510.99	130.341.36	17.830.37	17.830.37	21.334.53

RENDICONTO FINANZIARIO SPESE - ESERCIZIO 2004

Parte A

CODICE	DESCRIZIONE	G E S T I O N E				D I				C O M P E T E N Z A		
		INIZIALI	V A R I A Z I O N I		DEFINITIVE	S O M M E I M P E G N A T E		D I F F E R E N Z E R I S P E T T O A L L E P R E V I S I O N I				
			IN AUMENTO	IN DIMINUIZIONE		P A G A T E	DA PAGARE	TOTALI	IN +	IN -		
4	5 (7-4)	6 (4-7)	7 (4+5-6)	8	9 (10-8)	10 (8+9)	11 (10-7)	12 (7-10)				
4.21.002	VOCE ECONOMICA 2 - Ritenute Previdenziali ed Assistenziali	46.481,12	20.987,41	13.936,41	53.532,12	40.020,24	34.230,46	74.250,70	20.718,58			
4.21.002.0000	VOCE ECONOMICA 2 - Ritenute Previdenziali ed Assistenziali											
	Totale V.E. 2	46.481,12	20.987,41	13.936,41	53.532,12	40.020,24	34.230,46	74.250,70	20.718,58			
4.21.003	VOCE ECONOMICA 3 - Ritenute diverse											
4.21.003.0000	VOCE ECONOMICA 3 - Ritenute diverse											
	Totale V.E. 3	0,00	1.070,48	0,00	1.070,48	0,00	1.080,92	1.080,92	10,44			
4.21.004	VOCE ECONOMICA 4 - Restituzione trattamenti contro terzi											
4.21.004.0000	VOCE ECONOMICA 4 - Restituzione trattamenti contro terzi											
	Totale V.E. 4	0,00	108,51	0,00	108,51	0,00	108,51	108,51	0,00			

RENDICONTO FINANZIARIO SPESE - ESERCIZIO 2004

Parte B

CAPITOLO CODICE	GESTIONE DEI RESIDUI PASSIVI				GESTIONE DI CASSA				TOTALE DEI RESIDUI PASSIVI AL TERMINE DELL'ESERCIZIO		
	RESIDUI ALL'INIZIO DELL'ESERCIZIO	PAGATI	RIMASTI DA PAGARE	TOTALI	VARIAZIONI		PREVISIONI	PAGAMENTI		DIFFERENZE RISPETTO ALLE PREVISIONI	
					IN +	IN -				IN +	IN -
13	14	15 (16 - 14)	16 (14 + 15)	17 (16 - 13)	18 (13 - 16)	19	20	21 (20 - 19)	22 (19 - 20)	23 (9 + 15)	
4.21.002											
4.21.002.0000											
I.C.S. 0	21.579,02	12.070,32	9.508,70	21.579,02	0,00	93.618,91	52.090,56	41.528,35	43.719,16		
I.V.E. 2	21.579,02	12.070,32	9.508,70	21.579,02	0,00	93.618,91	52.090,56	41.528,35	43.719,16		
4.21.003											
4.21.003.0000											
I.C.S. 0	0,00	0,00	0,00	0,00	0,00	1.070,48	0,00	1.070,48	1.080,92		
I.V.E. 3	0,00	0,00	0,00	0,00	0,00	1.070,48	0,00	1.070,48	1.080,92		
4.21.004											
4.21.004.0000											
I.C.S. 0	604,19	604,19	0,00	604,19	0,00	712,70	604,19	108,51	108,51		

RENDICONTO FINANZIARIO SPESE - ESERCIZIO 2004

Parte A

CODICE	DESCRIZIONE	GESTIONE				DI			COMPETENZA			
		INIZIALI	PREVISIONI		DEFINITIVE	SOMME IMPEGNATE		DIFFERENZE RISPETTO ALLE PREVISIONI				
			IN AUMENTO	IN DIMINUZIONE		PAGATE	RIMASTE DA PAGARE	TOTALI IMPEGNATI	IN +	IN -		
4	5 (7-4)	6 (4-7)	7 (4+5-6)	8	9 (10-8)	10 (8+9)	11 (10-7)	12 (7-10)				
4.21.010.0000	VOCE ECONOMICA 10 - Imposta sul valore aggiunto											
		26.050,15	3.206,67	0,00	29.256,82	20.788,23	2.274,82	23.063,05				6.193,77
	Totale V.E. 10	26.050,15	3.206,67	0,00	29.256,82	20.788,23	2.274,82	23.063,05				6.193,77
	Totale Categoria 21	145.351,70	66.689,62	29.292,33	182.748,99	172.302,26	86.253,05	258.555,31			87.170,81	11.364,49
	Totale Titolo 4	145.351,70	66.689,62	29.292,33	182.748,99	172.302,26	86.253,05	258.555,31			87.170,81	11.364,49

RENDICONTO FINANZIARIO SPESE - ESERCIZIO 2004

Parte B

CAPITOLO CODICE	GESTIONE DEI RESIDUI PASSIVI				GESTIONE DI CASSA				TOTALE DEI RESIDUI PASSIVI AL TERMINE DELL'ESERCIZIO		
	RESIDUI ALL'INIZIO DELL'ESERCIZIO	PAGATI	RIMASTI DA PAGARE	TOTALI	VARIAZIONI		PREVISIONI	PAGAMENTI		DIFFERENZE RISPETTO ALLE PREVISIONI	
					IN +	IN -				IN +	IN -
13	14	15 (16-14)	16 (14+15)	17 (16-13)	18 (13-16)	19	20	21 (20-19)	22 (19-20)	23 (9+15)	
4.21.010.0000											
I.C.S.B.	35.93	35.93	0.00	35.93	0.00	28.459.42	20.824.16		7.635.26	2.274.82	
I.V.E. JR	35.91	35.91	0.00	35.91	0.00	28.459.42	20.824.16		7.635.26	2.274.82	
T. Contrib. 71	251.136.17	241.627.47	9.508.70	251.136.17	0.00	451.606.54	413.929.73	17.810.37	55.507.18	95.761.25	
T. Trib. 4	251.136.17	241.627.47	9.508.70	251.136.17	0.00	451.606.54	413.929.73	17.810.37	55.507.18	95.761.25	

RENDICONTO FINANZIARIO SPESE - ESERCIZIO 2004

Parte A

CODICE	DESCRIZIONE	G E S T I O N E						D I				C O M P E T E N Z A					
		INIZIALI	P R E V I S I O N I		DEFINITIVE	S O M M E I M P E G N A T E		D I F F E R E N Z E R I S P E T T O A L L E P R E V I S I O N I									
			IN AUMENTO	IN DIMINUZIONE		PAGATE	RIMASTE DA PAGARE	TOTALI IMPEGNATI	IN +	IN -							
											5 (7-4)	6 (4-7)	7 (4+5-6)	8	9 (10-8)	10 (9+9)	11 (10-7)
	RIEPILOGO SPESE																
	Totale Titolo 1	2.901.133,83	1.813.495,66	324.441,33	4.390.188,18	2.118.496,55	255.152,68	2.373.649,23	2.036,60	2.018.575,55							
	Totale Titolo 2	141.748,20	98.319,09	9.782,80	230.284,49	156.708,86	8.849,28	165.558,14	0,00	64.726,35							
	Totale Titolo 3	154.937,07	0,00	0,00	154.937,07	0,00	0,00	0,00	0,00	154.937,07							
	Totale Titolo 4	145.351,70	66.689,62	29.292,33	182.748,99	172.302,26	86.253,05	258.555,31	87.170,81	11.364,49							
	TOTALE TITOLI SPESE	3.343.170,80	1.978.504,39	363.516,46	4.958.158,73	2.447.507,67	350.255,01	2.797.762,68	89.207,41	2.249.603,46							
	DISAVANZO DI AMMINISTRAZIONE	0,00	0,00	0,00	0,00												
	TOTALE SPESE	3.343.170,80	1.978.504,39	363.516,46	4.958.158,73	2.447.507,67	350.255,01	2.797.762,68	89.207,41	2.249.603,46							

RENDICONTO FINANZIARIO SPESE - ESERCIZIO 2004

Parte B

CAPITOLI CODICE	GESTIONE DEI RESIDUI PASSIVI				GESTIONE DI CASSA				TOTALE DEI RESIDUI PASSIVI AL TERMINE DELL'ESERCIZIO 23 (9 + 15)		
	RESIDUI ALL'INIZIO DELL'ESERCIZIO 13	PAGATI 14	RIMASTI DA PAGARE 15 (16 - 14)	TOTALI 16 (14 + 15)	VARIAZIONI		PREVISIONI 19	PAGAMENTI 20		DIFFERENZE RISPETTO ALLE PREVISIONI	
					IN + 17 (16 - 13)	IN - 18 (13 - 16)				IN + 21 (20 - 19)	IN - 22 (19 - 20)
C	226.981,97	136.936,67	90.055,30	226.981,97	0,00	0,00	4.417.378,84	2.255.433,22	2.161.945,62	345.207,88	
C	1.130,94	1.130,94	0,00	1.130,94	0,00	0,00	229.015,43	157.839,80	71.175,63	8.849,28	
C	4.930,89	0,00	4.930,89	4.930,89	0,00	0,00	159.867,96	0,00	159.867,96	4.930,89	
C	251.136,17	241.627,47	9.508,70	251.136,17	0,00	0,00	451.606,54	413.929,73	37.676,81	95.761,75	
C	484.189,97	379.695,08	104.494,89	484.189,97	0,00	0,00	5.257.868,77	2.827.202,75	2.430.666,02	454.749,90	

