

SENATO DELLA REPUBBLICA

————— XVI LEGISLATURA —————

N. 2969
TAB. 13
Annesso 7

DISEGNO DI LEGGE

presentato dal Ministro dell'economia e delle finanze
(TREMONTI)

COMUNICATO ALLA PRESIDENZA IL 18 OTTOBRE 2011

Bilancio di previsione dello Stato per l'anno finanziario 2012
e bilancio pluriennale per il triennio 2012-2014

TABELLA n. 13

Stato di previsione del Ministero per i beni e le attività culturali
per l'anno finanziario 2012 e per il triennio 2012-2014

ANNESSO N. 7

CONTO CONSUNTIVO

ARCHIVIO CENTRALE DELLO STATO

ESERCIZIO FINANZIARIO 2010

ANNESSO N. 7
allo stato di previsione del Ministero per i beni e le attività culturali
per l'anno finanziario 2012 e per il triennio 2012-2014

CONTO CONSUNTIVO
ARCHIVIO CENTRALE DELLO STATO
ESERCIZIO FINANZIARIO 2010

RENDICONTO FINANZIARIO 2010

PARTE I - ENTRATE

PARTE II - USCITE

ARCHIVIO CENTRALE DELLO STATO

**BILANCIO CONSUNTIVO
DELL'ESERCIZIO FINANZIARIO 2010**

Archivio Centrale dello Stato
P.le degli Archivi 27 00144 ROMA (RM)
80215390586

Esercizio 2010 Data 28/02/2011 Ora 12:40 Pagina: 1

Codice categoria	Denominazione	ANNO FINANZIARIO 2010			ANNO FINANZIARIO		
		Residui fine anno	Competenza (Accertam.)	Cassa (Reversali)	Residui fine anno	Competenza (Accertam.)	Cassa (Reversali)
0.1	Avanzo di amministrazione	0.00	0.00	0.00	0.00	0.00	0.00
0.2	Fondo iniziale di cassa	0.00	0.00	0.00	0.00	0.00	0.00
1 - TITOLO 1 - ENTRATE CORRENTI							
1.1 ENTRATE CONTRIBUTIVE							
1.1.1	Entrate Contributive	0.00	0.00	0.00	0.00	0.00	0.00
	Totale UPB 1.1	0.00	0.00	0.00	0.00	0.00	0.00
1.2 ENTRATE DERIVANTI DA TRASFERIMENTI CORRENTI							
1.2.1	Trasferimenti da parte dell'Unione Europea	0.00	0.00	0.00	0.00	0.00	0.00
1.2.2	Trasferimenti da parte dello Stato	821.918,16	1.789.725,21	967.807,05	0.00	0.00	0.00
1.2.3	Trasferimenti da parte delle Regioni	20.000,00	20.000,00	0.00	0.00	0.00	0.00
1.2.4	Trasferimenti da parte dei Comuni e delle Provincie	1.000,00	1.000,00	0.00	0.00	0.00	0.00
1.2.5	Trasferimenti da parte di altri Enti del settore pubblico	0.00	0.00	0.00	0.00	0.00	0.00
	Totale UPB 1.2	842.918,16	1.810.725,21	967.807,05	0.00	0.00	0.00
1.3 ALTRE ENTRATE							
1.3.1	Entrate derivanti dalla vendita di beni e dalla prestazione di servizi	6.563,58	49.409,63	42.846,05	0.00	0.00	0.00
1.3.2	Contributi da privati	0.00	5.000,00	5.000,00	0.00	0.00	0.00
1.3.3	Poste correttive e compensative di spescorrenti	0.00	0.00	0.00	0.00	0.00	0.00
1.3.4	Entrate non classificabili in altre voci	0.00	0.00	0.00	0.00	0.00	0.00
1.3.5	Poste correttive e compensative di uscite correnti	0.00	0.00	0.00	0.00	0.00	0.00
	Totale UPB 1.3	6.563,58	54.409,63	47.846,05	0.00	0.00	0.00
	UPB 1.1	0.00	0.00	0.00	0.00	0.00	0.00
	UPB 1.2	842.918,16	1.810.725,21	967.807,05	0.00	0.00	0.00
	UPB 1.3	6.563,58	54.409,63	47.846,05	0.00	0.00	0.00
	Totale Titolo 1	849.481,74	1.865.134,84	1.015.653,10	0.00	0.00	0.00
2 - TITOLO 2 - ENTRATE IN CONTO CAPITALE							
2.1 ENTRATE PER ALIENAZIONE DI BENI PATRIMONIALI E RISCOSSIONE DI CREDITI							
2.1.1	Alienazione di immobilizzazioni tecniche	0.00	0.00	0.00	0.00	0.00	0.00
2.1.2	Riscossione di crediti	0.00	0.00	0.00	0.00	0.00	0.00
	Totale UPB 2.1	0.00	0.00	0.00	0.00	0.00	0.00
2.2 ENTRATE DERIVANTI DA TRASFERIMENTI IN CONTO CAPITALE							
2.2.1	Trasferimenti da parte dell'Unione Europea	0.00	0.00	0.00	0.00	0.00	0.00
2.2.2	Trasferimenti dello Stato	249.213,61	689.413,61	440.200,00	0.00	0.00	0.00
2.2.3	Trasferimenti dalle Regioni	0.00	0.00	0.00	0.00	0.00	0.00
2.2.4	Trasferimenti da Comune e Provincia	0.00	0.00	0.00	0.00	0.00	0.00
2.2.5	Trasferimenti da altri Enti del settore pubblico-privato	0.00	0.00	0.00	0.00	0.00	0.00
2.2.6	Altre entrate in conto capitale	0.00	0.00	0.00	0.00	0.00	0.00
	Totale UPB 2.2	249.213,61	689.413,61	440.200,00	0.00	0.00	0.00

Codice categoria	Denominazione	ANNO FINANZIARIO 2010			ANNO FINANZIARIO		
		Residui fine anno	Competenza (Accertam.)	Cassa (Reversali)	Residui fine anno	Competenza (Accertam.)	Cassa (Reversali)
2.3 ENTRATE DERIVANTI DA ACCENSIONI DI PRESTITI							
2.3.1	Assunzione di mutui	0,00	0,00	0,00	0,00	0,00	0,00
2.3.2	Assunzione di altri debiti finanziari	0,00	0,00	0,00	0,00	0,00	0,00
	Totale UPB 2.3	0,00	0,00	0,00	0,00	0,00	0,00
	UPB 2.1	0,00	0,00	0,00	0,00	0,00	0,00
	UPB 2.2	249.213,61	689.413,61	440.200,00	0,00	0,00	0,00
	UPB 2.3	0,00	0,00	0,00	0,00	0,00	0,00
	Totale Titolo 2	249.213,61	689.413,61	440.200,00	0,00	0,00	0,00
4 - TITOLO 4 - PARTITE DI GIRO							
4.1 Entrate aventi natura di partite di giro							
4.1.1	Entrate aventi natura di partite di giro	0,00	107.267,36	107.267,36	0,00	0,00	0,00
	Totale UPB 4.1	0,00	107.267,36	107.267,36	0,00	0,00	0,00
	UPB 4.1	0,00	107.267,36	107.267,36	0,00	0,00	0,00
	Totale Titolo 4	0,00	107.267,36	107.267,36	0,00	0,00	0,00
Riepilogo delle Entrate	Titolo 1	849.481,74	1.865.134,84	1.015.653,10	0,00	0,00	0,00
	Titolo 2	249.213,61	689.413,61	440.200,00	0,00	0,00	0,00
	Titolo 4	0,00	107.267,36	107.267,36	0,00	0,00	0,00
	TOTALE	1.098.695,35	2.661.815,81	1.563.120,46	0,00	0,00	0,00
	Avanzo di amministrazione utilizzato						
	TOTALE GENERALE	1.098.695,35	2.661.815,81	1.563.120,46	0,00	0,00	0,00


KZ

Codice categoria	Denominazione	ANNO FINANZIARIO 2010			ANNO FINANZIARIO		
		Residui fine anno	Competenza (Impegni)	Cassa (Mandati)	Residui fine anno	Competenza (Impegni)	Cassa (Mandati)
	1 - TITOLO 1 - SPESE CORRENTI						
	1.1 FUNZIONAMENTO						
1.1.1	Spese per gli organi dell'Ente	10.000,00	10.000,00	0,00	0,00	0,00	0,00
1.1.2	Oneri per il personale in attività di servizio	27.333,73	321.755,83	294.422,10	0,00	0,00	0,00
1.1.3	Spese per l'acquisto di beni di consumo	2.042,31	15.448,85	13.406,54	0,00	0,00	0,00
1.1.4	Spese per servizi	186.133,25	718.194,46	532.061,21	0,00	0,00	0,00
1.1.5	Spese per godimento di beni di terzi	3.368,85	13.608,18	10.239,33	0,00	0,00	0,00
	Totale UPB 1.1	228.878,14	1.079.007,32	850.129,18	0,00	0,00	0,00
	1.2 INTERVENTI DIVERSI						
1.2.1	Trasferimenti passivi	0,00	0,00	0,00	0,00	0,00	0,00
1.2.2	Oneri finanziari	0,00	0,00	0,00	0,00	0,00	0,00
1.2.3	Oneri tributari	0,00	85.227,49	85.227,49	0,00	0,00	0,00
1.2.4	Poste correttive e compensative di entrate correnti	0,00	0,00	0,00	0,00	0,00	0,00
1.2.5	Spese non classificabili in altre voci	0,00	564,62	564,62	0,00	0,00	0,00
	Totale UPB 1.2	0,00	85.792,11	85.792,11	0,00	0,00	0,00
	UPB 1.1	228.878,14	1.079.007,32	850.129,18	0,00	0,00	0,00
	UPB 1.2	0,00	85.792,11	85.792,11	0,00	0,00	0,00
	Totale Titolo 1	228.878,14	1.164.799,43	935.921,29	0,00	0,00	0,00
	2 - TITOLO 2 - SPESE IN CONTO CAPITALE						
	2.1 INVESTIMENTI						
2.1.1	Acquisizione di beni di uso durevole ed opere immobiliari	0,00	0,00	0,00	0,00	0,00	0,00
2.1.2	Acquisizione di immobilizzazioni tecniche	1.516,00	20.026,01	18.510,01	0,00	0,00	0,00
2.1.3	Acquisizioni di immobilizzazioni immateriali	0,00	0,00	0,00	0,00	0,00	0,00
2.1.4	Recupero, restauro edeguamento e manutenzione straordinaria di beni immobili	56.044,00	75.852,40	19.808,40	0,00	0,00	0,00
2.1.5	Restauro e manutenzione straordinaria di beni mobili	227.775,19	300.390,99	72.615,80	0,00	0,00	0,00
	Totale UPB 2.1	285.335,19	396.269,40	110.934,21	0,00	0,00	0,00
	2.2 ONERI COMUNI						
2.2.1	Rimborso di mutui	0,00	0,00	0,00	0,00	0,00	0,00
2.2.2	Rimborsi ed anticipazioni passive	0,00	0,00	0,00	0,00	0,00	0,00
2.2.5	Estinzione debiti diversi	0,00	0,00	0,00	0,00	0,00	0,00
2.2.6	Rimborso cauzioni	0,00	0,00	0,00	0,00	0,00	0,00
	Totale UPB 2.2	0,00	0,00	0,00	0,00	0,00	0,00
	UPB 2.1	285.335,19	396.269,40	110.934,21	0,00	0,00	0,00
	UPB 2.2	0,00	0,00	0,00	0,00	0,00	0,00
	Totale Titolo 2	285.335,19	396.269,40	110.934,21	0,00	0,00	0,00
	4 - TITOLO 4 - SPESE PER PARTITE DI GIRO						



Esercizio 2010 Data 28/02/2011 Ora 12:40 Pagina : 4

Codice categoria	Denominazione	ANNO FINANZIARIO 2010			ANNO FINANZIARIO		
		Residui fine anno	Competenza (Impegni)	Cassa (Mandati)	Residui fine anno	Competenza (Impegni)	Cassa (Mandati)
	4.1 Spese aventi natura di partite di giro						
4.1.1	Spese aventi natura di partite di giro	74.216,27	107.267,36	33.051,09	0,00	0,00	0,00
	Totale UPB 4.1	74.216,27	107.267,36	33.051,09	0,00	0,00	0,00
	UPB 4.1	74.216,27	107.267,36	33.051,09	0,00	0,00	0,00
	Totale Titolo 4	74.216,27	107.267,36	33.051,09	0,00	0,00	0,00
Riepilogo delle Spese	Titolo 1	228.878,14	1.164.799,43	935.921,29	0,00	0,00	0,00
	Titolo 2	285.335,19	396.269,40	110.934,21	0,00	0,00	0,00
	Titolo 4	74.216,27	107.267,36	33.051,09	0,00	0,00	0,00
	TOTALE	588.429,60	1.668.336,19	1.079.906,59	0,00	0,00	0,00
	Avanzo		933.479,62				
	TOTALE GENERALE	588.429,60	2.661.815,81	1.079.906,59	0,00	0,00	0,00



CAPITOLO

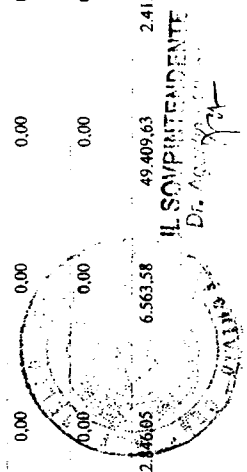
GESTIONE DI COMPETENZA

Capitolo Articolo	Denominazione	PREVISIONE					SOMME ACCERTATE					Differenze rispetto alle previsioni		
		Previsione iniziale	Variazioni in +	Variazioni in -	D. definitive	Riscosse	Rimaste da riscuotere	Totali Accertati	in più	in meno	10 (8 + 9)	11 (10 - 7)	12 (7 - 10)	
2	3	4	5	6	7 (4+5-6)	8	9 (10-8)	10 (8 + 9)	11 (10 - 7)	12 (7 - 10)				
1 - TITOLO 1 - ENTRATE CORRENTI														
1.1 ENTRATE CONTRIBUTIVE														
1.1.1 Entrate Contributive														
1.1.1.1	Entrate Contributive da...	0,00	0,00	0,00	0,00	0,00	0,00	0,00	0,00	0,00	0,00	0,00	0,00	
1.1.1.2	Totale Categoria 1.1.1	0,00	0,00	0,00	0,00	0,00	0,00	0,00	0,00	0,00	0,00	0,00	0,00	
1.2 ENTRATE DERIVANTI DA TRASFERIMENTI CORRENTI														
1.2.1 Trasferimenti da parte dell'Unione Europea														
1.2.1.1	Trasferimenti da parte dell'Unione Europea	0,00	0,00	0,00	0,00	0,00	0,00	0,00	0,00	0,00	0,00	0,00	0,00	
1.2.1.2	Totale Categoria 1.2.1	0,00	0,00	0,00	0,00	0,00	0,00	0,00	0,00	0,00	0,00	0,00	0,00	
1.2 ENTRATE DERIVANTI DA TRASFERIMENTI CORRENTI														
1.2.2 Trasferimenti da parte dello Stato														
1.2.2.1	Trasferimenti da parte del Ministero BB.A.A.CC.	839.707,35	73.802,64	0,00	913.509,99	798.643,21	113.000,00	911.643,21	0,00	0,00	0,00	1.866,78	0,00	
1.2.2.1.1	Trasferimenti da parte del Ministero BB.A.A.CC. per il riequilibrio finanziario	0,00	147.882,00	0,00	147.882,00	107.882,00	40.000,00	147.882,00	0,00	0,00	0,00	0,00	0,00	
1.2.2.2	Trasferimenti da parte della Presidenza del Consiglio dei Ministri	0,00	432.000,00	0,00	432.000,00	0,00	451.200,00	451.200,00	19.200,00	0,00	0,00	0,00	0,00	
1.2.2.3	Trasferimenti da parte di altri Ministeri	0,00	99.000,00	0,00	99.000,00	61.281,84	217.718,16	279.000,00	180.000,00	0,00	0,00	0,00	0,00	

IL SOVRINTENDENTE
DIRETTORE GENERALE

CAPITOLO GESTIONE DI COMPETENZA

Capitolo Articolo	Denominazione	PREVISIONE						SOMME ACCERTATE				Differenze rispetto alle previsioni	
		Previsione Iniziale	Variazioni in +	Variazioni in -	Definitive	Risorse	Rimaste da risolvere	Totale Accertati	in più	in meno			
2	3	4	5	6	7 (4+5-6)	8	9 (10-8)	10 (8+9)	11 (10-7)	12 (7-10)			
	Totale Categoria 1.2.2	839.707,35	752.684,64	0,00	1.592.391,99	967.807,05	821.918,16	1.789.725,21	199.200,00	1.866,78			
1.2	ENTRATE DERIVANTI DA TRASFERIMENTI CORRENTI												
1.2.3	Trasferimenti da parte delle Regioni	0,00	20.000,00	0,00	20.000,00	0,00	20.000,00	20.000,00	0,00	0,00			
	Totale Categoria 1.2.3	0,00	20.000,00	0,00	20.000,00	0,00	20.000,00	20.000,00	0,00	0,00			
1.2	ENTRATE DERIVANTI DA TRASFERIMENTI CORRENTI												
1.2.4	Trasferimenti da parte dei Comuni e delle Province	0,00	0,00	0,00	0,00	0,00	1.000,00	1.000,00	1.000,00	0,00			
1.2.4.1	Trasferimenti da parte delle Province	0,00	0,00	0,00	0,00	0,00	1.000,00	1.000,00	1.000,00	0,00			
1.2.4.2	Trasferimenti da parte dei Comuni	0,00	0,00	0,00	0,00	0,00	0,00	0,00	0,00	0,00			
	Totale Categoria 1.2.4	0,00	0,00	0,00	0,00	0,00	1.000,00	1.000,00	1.000,00	0,00			
1.2	ENTRATE DERIVANTI DA TRASFERIMENTI CORRENTI												
1.2.5	Trasferimenti da parte di altri Enti del settore pubblico	72.800,00	0,00	72.800,00	0,00	0,00	0,00	0,00	0,00	0,00			
1.2.5.1	trasferimenti da parte di altri Enti	72.800,00	0,00	72.800,00	0,00	0,00	0,00	0,00	0,00	0,00			
	Totale Categoria 1.2.5	72.800,00	0,00	72.800,00	0,00	0,00	0,00	0,00	0,00	0,00			
1.3	ALTRE ENTRATE												
1.3.1	Entrate derivanti dalla vendita di beni e dalla prestazione di servizi	0,00	0,00	0,00	0,00	0,00	0,00	0,00	0,00	0,00			
1.3.1.1	proventi derivanti dalla vendita di biglietti	0,00	0,00	0,00	0,00	0,00	0,00	0,00	0,00	0,00			
1.3.1.2	Proventi derivanti dai servizi in gestione indiretta	0,00	0,00	0,00	0,00	0,00	0,00	0,00	0,00	0,00			
1.3.1.3	proventi derivanti dai servizi in gestione diretta	58.024,47	0,00	11.030,02	46.994,45	42.346,95	6.563,58	49.409,63	2.415,18	0,00			


 IL SOVRINTENDENTE
 Dr. ...

CAPITOLO

GESTIONE DI COMPETENZA

Capitolo Articolo	Denominazione	PREVISIONE					SOMME ACCERTATE					Differenze rispetto alle previsioni	
		Previsione iniziale	Variazioni in +	Variazioni in -	Definitive	Riscosse	Rimaste da riscuotere	Totale Accertati	in più	in meno			
		4	5	6	7 (4+5-6)	8	9 (10-8)	10 (8+9)	11 (10-7)	12 (7-10)			
1.3.1.4	Realizzi per cessione materiali fuori uso	0,00	0,00	0,00	0,00	0,00	0,00	0,00	0,00	0,00	0,00	0,00	
	Totale Categoria 1.3.1	58.024,47	0,00	11.030,02	46.994,45	42.846,05	6.563,58	49.409,63	2.415,18	0,00	0,00	0,00	
1.3	ALTRE ENTRATE												
1.3.2	Contributi da privati												
1.3.2.1	Contributi da privati	0,00	5.000,00	0,00	5.000,00	5.000,00	0,00	5.000,00	0,00	0,00	0,00	0,00	
	Totale Categoria 1.3.2	0,00	5.000,00	0,00	5.000,00	5.000,00	0,00	5.000,00	0,00	0,00	0,00	0,00	
1.3	ALTRE ENTRATE												
1.3.3	Poste correttive e compensative di spese correnti												
1.3.3.1	Affitti da immobili	0,00	0,00	0,00	0,00	0,00	0,00	0,00	0,00	0,00	0,00	0,00	
	Totale Categoria 1.3.3	0,00	0,00	0,00	0,00	0,00	0,00	0,00	0,00	0,00	0,00	0,00	
1.3	ALTRE ENTRATE												
1.3.4	Entrate non classificabili in altre voci												
1.3.4.1	Indennizzi assicurativi	0,00	0,00	0,00	0,00	0,00	0,00	0,00	0,00	0,00	0,00	0,00	
1.3.4.2	Indennizzi derivanti da contenziosi	0,00	0,00	0,00	0,00	0,00	0,00	0,00	0,00	0,00	0,00	0,00	
1.3.4.3	Entrate diverse	143.275,60	0,00	143.275,60	0,00	0,00	0,00	0,00	0,00	0,00	0,00	0,00	
1.3.4.3.1	Interessi bancari	0,00	0,00	0,00	0,00	0,00	0,00	0,00	0,00	0,00	0,00	0,00	
	Totale Categoria 1.3.4	143.275,60	0,00	143.275,60	0,00	0,00	0,00	0,00	0,00	0,00	0,00	0,00	
1.3	ALTRE ENTRATE												
1.3.5	Poste correttive e compensative di uscite correnti												
1.3.5.1	Recuperi e rimborsi diversi	0,00	0,00	0,00	0,00	0,00	0,00	0,00	0,00	0,00	0,00	0,00	
	Totale Categoria 1.3.5	0,00	0,00	0,00	0,00	0,00	0,00	0,00	0,00	0,00	0,00	0,00	

IL SOVRINTENDENTE
Dr. Agostino Arambasio

GESTIONE DI COMPETENZA

Capitolo Articolo	Denominazione	PREVISIONE					SOMME ACCERTATE					Differenze rispetto alle previsioni		
		Previsione iniziale	Variazioni in +	Variazioni in -	Definitive	Riscosse	Rimaste da riscuotere	Totale Accertati	in più	in meno	11 (10 - 7)	12 (7 - 10)		
2	3	4	5	6	7 (4+5-6)	8	9 (10-8)	10 (8+9)						
	Categoria 1.1.1	0,00	0,00	0,00	0,00	0,00	0,00	0,00	0,00	0,00	0,00	0,00		
	Categoria 1.2.1	0,00	0,00	0,00	0,00	0,00	0,00	0,00	0,00	0,00	0,00	0,00		
	Categoria 1.2.2	839.707,35	752.684,64	0,00	1.592.391,99	967.807,05	821.918,16	1.789.725,21	199.200,00	1.566,78	1.566,78	0,00		
	Categoria 1.2.3	0,00	20.000,00	0,00	20.000,00	0,00	20.000,00	20.000,00	0,00	0,00	0,00	0,00		
	Categoria 1.2.4	0,00	0,00	0,00	0,00	0,00	1.000,00	1.000,00	0,00	0,00	0,00	0,00		
	Categoria 1.2.5	72.800,00	0,00	72.800,00	0,00	0,00	0,00	0,00	0,00	0,00	0,00	0,00		
	Categoria 1.3.1	58.024,47	0,00	11.030,02	46.994,45	42.846,05	6.563,58	49.409,63	2.415,18	0,00	0,00	0,00		
	Categoria 1.3.2	0,00	5.000,00	0,00	5.000,00	5.000,00	0,00	5.000,00	0,00	0,00	0,00	0,00		
	Categoria 1.3.3	0,00	0,00	0,00	0,00	0,00	0,00	0,00	0,00	0,00	0,00	0,00		
	Categoria 1.3.4	143.275,60	0,00	143.275,60	0,00	0,00	0,00	0,00	0,00	0,00	0,00	0,00		
	Categoria 1.3.5	0,00	0,00	0,00	0,00	0,00	0,00	0,00	0,00	0,00	0,00	0,00		
	Totale Titolo 1	1.113.807,42	777.684,64	227.105,62	1.664.386,44	1.015.653,10	849.481,74	1.865.134,84	202.615,18	1.566,78	1.566,78	0,00		

2 - TITOLO 2 - ENTRATE IN CONTO CAPITALE

ENTRATE PER ALIENAZIONE DI BENI PATRIMONIALI E RISCOSSIONE DI CREDITI												
ENTRATE PER ALIENAZIONE DI BENI PATRIMONIALI E RISCOSSIONE DI CREDITI												
2.1	ENTRATE PER ALIENAZIONE DI BENI PATRIMONIALI E RISCOSSIONE DI CREDITI											
2.1.1	Alienazione di immobilizzazioni tecniche											
2.1.1.2	Alienazione di mobili, arredi e macchine di ufficio	0,00	0,00	0,00	0,00	0,00	0,00	0,00	0,00	0,00	0,00	0,00
2.1.1.3	Alienazione di impianti, attrezzature e macchinari	0,00	0,00	0,00	0,00	0,00	0,00	0,00	0,00	0,00	0,00	0,00
2.1.1.4	Alienazione automezzi	0,00	0,00	0,00	0,00	0,00	0,00	0,00	0,00	0,00	0,00	0,00
	Totale Categoria 2.1.1	0,00	0,00	0,00	0,00	0,00	0,00	0,00	0,00	0,00	0,00	0,00
2.1	ENTRATE PER ALIENAZIONE DI BENI PATRIMONIALI E RISCOSSIONE DI CREDITI											
2.1.2	Riscossione di crediti											
2.1.2.1	Riscossione di anticipazioni	0,00	0,00	0,00	0,00	0,00	0,00	0,00	0,00	0,00	0,00	0,00
2.1.2.2	Riscossione crediti diversi	0,00	0,00	0,00	0,00	0,00	0,00	0,00	0,00	0,00	0,00	0,00
	Totale Categoria 2.1.2	0,00	0,00	0,00	0,00	0,00	0,00	0,00	0,00	0,00	0,00	0,00

IL SOVRINTENDENTE
Dr. ...

GESTIONE DI COMPETENZA **SOMME ACCERTATE** Differenze rispetto alle previsioni:

Capitolo Articolo	Denominazione	PREVISIONE				SOMME ACCERTATE				Differenze rispetto alle previsioni:	
		Previsione Iniziale	Variazioni in +	Variazioni in -	Variazioni in -	Definitive	Riscosse	Rimaste da riscuotere	Totale Accertati	in più	in meno
2	3	4	5	6	7 (4+5-6)	8	9 (10-8)	10 (8+9)	11 (10-7)	12 (7-10)	
2.2	ENTRATE DERIVANTI DA TRASFERIMENTI IN CONTO CAPITALE										
2.2.1	Trasferimenti da parte dell'Unione Europea										
2.2.1.2	Trasferimenti da parte dell'Unione Europea	0,00	0,00	0,00	0,00	0,00	0,00	0,00	0,00	0,00	0,00
	Totale Categoria 2.2.1	0,00	0,00	0,00	0,00	0,00	0,00	0,00	0,00	0,00	0,00
2.2	ENTRATE DERIVANTI DA TRASFERIMENTI IN CONTO CAPITALE										
2.2.2	Trasferimenti dello Stato										
2.2.2.1	Trasferimenti da parte del Ministero BB.A.A.CC.	635.751,72	4.448,28	0,00	640.200,00	440.200,00	200.000,00	640.200,00	0,00	0,00	0,00
2.2.2.1.1	RIPARTIZIONE IRPEF 8 PER	0,00	0,00	0,00	0,00	0,00	49.213,61	49.213,61	49.213,61	0,00	0,00
2.2.2.2	trasf. da parte del min.BB.A.A.CC. per il riequill.financ.	0,00	0,00	0,00	0,00	0,00	0,00	0,00	0,00	0,00	0,00
2.2.2.3	trasferimenti dalle ex Contabilità Speciali	0,00	0,00	0,00	0,00	0,00	0,00	0,00	0,00	0,00	0,00
2.2.2.4	Trasferimenti da parte di altri Ministeri	0,00	0,00	0,00	0,00	0,00	0,00	0,00	0,00	0,00	0,00
	Totale Categoria 2.2.2	635.751,72	4.448,28	0,00	640.200,00	440.200,00	249.213,61	689.413,61	49.213,61	0,00	0,00
2.2	ENTRATE DERIVANTI DA TRASFERIMENTI IN CONTO CAPITALE										
2.2.3	Trasferimenti dalle Regioni										
2.2.3.1	trasferimenti dalle Regioni	0,00	0,00	0,00	0,00	0,00	0,00	0,00	0,00	0,00	0,00
	Totale Categoria 2.2.3	0,00	0,00	0,00	0,00	0,00	0,00	0,00	0,00	0,00	0,00
2.2	ENTRATE DERIVANTI DA TRASFERIMENTI IN CONTO CAPITALE										
2.2.4	Trasferimenti da Comune e Provincia										
2.2.4.1	trasferimenti da Comuni	0,00	0,00	0,00	0,00	0,00	0,00	0,00	0,00	0,00	0,00
2.2.4.2	Trasferimenti da Province	0,00	0,00	0,00	0,00	0,00	0,00	0,00	0,00	0,00	0,00

IL SOVRINTENDENTE
Dr. Agostino Albanasio

GESTIONE DI COMPETENZA

CAPITOLO

Capitolo Articolo	Denominazione	PREVISIONE				SOMME ACCERTATE				Differenze rispetto alle previsioni	
		Previsione iniziale 4	Variazioni in + 5	Variazioni in - 6	Definitive 7 (4+5-6)	Riscosse 8	Rimaste da riscuotere 9 (10-8)	Totale Accertat 10 (8+9)	in più 11 (10-7)	in meno 12 (7-10)	
2	3	0,00	0,00	0,00	0,00	0,00	0,00	0,00	0,00	0,00	0,00
	Totale Categoria 2.2.4	0,00	0,00	0,00	0,00	0,00	0,00	0,00	0,00	0,00	0,00
2.2	ENTRATE DERIVANTI DA TRASFERIMENTI IN CONTO CAPITALE										
2.2.5	Trasferimenti da altri Enti del settore pubblico/privato	0,00	0,00	0,00	0,00	0,00	0,00	0,00	0,00	0,00	0,00
2.2.5.1	Trasferimenti da parte di altri enti	0,00	0,00	0,00	0,00	0,00	0,00	0,00	0,00	0,00	0,00
	Totale Categoria 2.2.5	0,00	0,00	0,00	0,00	0,00	0,00	0,00	0,00	0,00	0,00
2.2	ENTRATE DERIVANTI DA TRASFERIMENTI IN CONTO CAPITALE										
2.2.6	Altre entrate in conto capitale	0,00	0,00	0,00	0,00	0,00	0,00	0,00	0,00	0,00	0,00
2.2.6.1	Contributi da privati	0,00	0,00	0,00	0,00	0,00	0,00	0,00	0,00	0,00	0,00
	Totale Categoria 2.2.6	0,00	0,00	0,00	0,00	0,00	0,00	0,00	0,00	0,00	0,00
2.3	ENTRATE DERIVANTI DA ACCENSIONI DI PRESTITI										
2.3.1	Assunzione di mutui	0,00	0,00	0,00	0,00	0,00	0,00	0,00	0,00	0,00	0,00
2.3.1.1	Assunzione di mutui	0,00	0,00	0,00	0,00	0,00	0,00	0,00	0,00	0,00	0,00
	Totale Categoria 2.3.1	0,00	0,00	0,00	0,00	0,00	0,00	0,00	0,00	0,00	0,00
2.3	ENTRATE DERIVANTI DA ACCENSIONI DI PRESTITI										
2.3.2	Assunzione di altri debiti finanziari	0,00	0,00	0,00	0,00	0,00	0,00	0,00	0,00	0,00	0,00
2.3.2.1	Assunzione di altri debiti finanziari, incasso cauzioni	0,00	0,00	0,00	0,00	0,00	0,00	0,00	0,00	0,00	0,00
	Totale Categoria 2.3.2	0,00	0,00	0,00	0,00	0,00	0,00	0,00	0,00	0,00	0,00

IL SOVRINTENDENTE
Dr. Agostino Altanasio

Capitolo Articolo	Denominazione	PREVISIONE				SOMME ACCERTATE				Differenze rispetto alle previsioni		
		Previsione Iniziale	Variazioni in +	Variazioni in -	6	Definitive	Risorse	Rimaste da risuottere	Totali Accertati	in più	in meno	12 (7 - 10)
2	3	4	5	6	7 (4+5-6)	8	9 (10-8)	10 (8+9)	11 (10-7)	12 (7-10)		
	Categoria 2.1.1	0,00	0,00	0,00	0,00	0,00	0,00	0,00	0,00	0,00	0,00	
	Categoria 2.1.2	0,00	0,00	0,00	0,00	0,00	0,00	0,00	0,00	0,00	0,00	
	Categoria 2.2.1	0,00	0,00	0,00	0,00	0,00	0,00	0,00	0,00	0,00	0,00	
	Categoria 2.2.2	635.751,72	4.448,28	0,00	640.200,00	440.200,00	249.213,61	689.413,61	49.213,61	0,00	0,00	
	Categoria 2.2.3	0,00	0,00	0,00	0,00	0,00	0,00	0,00	0,00	0,00	0,00	
	Categoria 2.2.4	0,00	0,00	0,00	0,00	0,00	0,00	0,00	0,00	0,00	0,00	
	Categoria 2.2.5	0,00	0,00	0,00	0,00	0,00	0,00	0,00	0,00	0,00	0,00	
	Categoria 2.2.6	0,00	0,00	0,00	0,00	0,00	0,00	0,00	0,00	0,00	0,00	
	Categoria 2.3.1	0,00	0,00	0,00	0,00	0,00	0,00	0,00	0,00	0,00	0,00	
	Categoria 2.3.2	0,00	0,00	0,00	0,00	0,00	0,00	0,00	0,00	0,00	0,00	
	Totale Titolo 2	635.751,72	4.448,28	0,00	640.200,00	440.200,00	249.213,61	689.413,61	49.213,61	0,00	0,00	

4 - TITOLO 4 - PARTITE DI GIRO

4.1	Entrate aventi natura di partite di giro											
4.1.1	Entrate aventi natura di partite di giro											
4.1.1.1	Ritenute emrali	44.720,73	32.898,66	0,00	77.619,39	80.102,68	0,00	80.102,68	2.483,29	0,00	0,00	
4.1.1.2	Ritenute previdenziali e assistenziali	13.869,25	11.775,45	0,00	25.644,70	26.653,98	0,00	26.653,98	1.009,28	0,00	0,00	
4.1.1.3	Depositi cauzionali	0,00	0,00	0,00	0,00	0,00	0,00	0,00	0,00	0,00	0,00	
4.1.1.4	Fondo cassa	2.000,00	0,00	0,00	2.000,00	510,70	0,00	510,70	0,00	1.489,30	1.489,30	
	Totale Categoria 4.1.1	60.589,98	44.674,11	0,00	105.264,09	107.267,36	0,00	107.267,36	3.492,57	1.489,30	1.489,30	
	Categoria 4.1.1	60.589,98	44.674,11	0,00	105.264,09	107.267,36	0,00	107.267,36	3.492,57	1.489,30	1.489,30	
	Totale Titolo 4	60.589,98	44.674,11	0,00	105.264,09	107.267,36	0,00	107.267,36	3.492,57	1.489,30	1.489,30	

IL SOVRINTENDENTE
Dr. Agostino Altanasio

Esercizio 2010 Data : 28/02/2011 Ora : 12:39 Pagina : A
 8

GESTIONE DI COMPETENZA

CAPITOLO

Capitolo Articolo	Denominazione	PREVISIONE						SOMME ACCERTATE				Differenze rispetto alle previsioni	
		Previsione iniziale	Variazioni in +	Variazioni in -	Definitive	Riscosse	Rimaste da riscuotere	Totale Accertati	in più	in meno			
2	3	4	5	6	7 (4+5-6)	8	9 (10-8)	10 (8+9)	11 (10-7)	12 (7-10)			
	Avanzo di Amministrazione	0,00	0,00	0,00	0,00	0,00	0,00	0,00	0,00	0,00	0,00	0,00	
	Fondo iniziale di cassa	0,00	0,00	0,00	0,00	0,00	0,00	0,00	0,00	0,00	0,00	0,00	
	Titolo 1	1.113.807,42	777.684,64	227.105,62	1.664.386,44	1.015.653,10	849.481,74	1.865.134,84	262.615,18	1.866,78	1.866,78	0,00	
	Titolo 2	635.751,72	4.448,28	0,00	640.200,00	440.200,00	249.213,61	689.413,61	49.213,61	0,00	0,00	0,00	
	Titolo 4	60.589,98	44.674,11	0,00	105.264,09	107.267,36	0,00	107.267,36	3.492,57	1.489,30	1.489,30	0,00	
	TOTALE	1.810.149,12	826.807,03	227.105,62	2.409.850,53	1.563.120,46	1.098.695,35	2.661.815,81	255.321,36	3.356,08	3.356,08	0,00	
	Avanzo di amministrazione utilizzato				0,00								
	TOTALE GENERALE	1.810.149,12	826.807,03	227.105,62	2.409.850,53	1.563.120,46	1.098.695,35	2.661.815,81	255.321,36	3.356,08	3.356,08	0,00	

IL SOVRINTENDENTE
 Dr. Agostino Altarelli

CAPITOLO GESTIONE DI COMPETENZA PREVISIONE SOMME IMPEGNATE

Capitolo / Articolo	Denominazione	Previsione iniziale	Variazioni in +	Variazioni in -	Definitive	Pagate	Rimaste da pagare	Totali Impegnati	in più	in meno
		4	5	6	7 (4-5-6)	8	9 (10-8)	10 (8+9)	11 (10-7)	12 (7-10)
1 - TITOLO 1 - SPESE CORRENTI										
1.1 FUNZIONAMENTO										
1.1.1 Spese per gli organi dell'Ente										
1.1.1.1	Compensi, indennità e rimborsi ai componenti del consiglio di amministrazione	0,00	0,00	0,00	0,00	0,00	0,00	0,00	0,00	0,00
1.1.1.2	Compensi, indennità e rimborsi ai componenti il collegio dei revisori	5.000,00	5.000,00	0,00	10.000,00	0,00	10.000,00	10.000,00	0,00	0,00
	Totale Categoria 1.1.1	5.000,00	5.000,00	0,00	10.000,00	0,00	10.000,00	10.000,00	0,00	0,00
1.1 FUNZIONAMENTO										
1.1.2 Oneri per il personale in attività di servizio										
1.1.2.1	Stipendi netti ed altri assegni fissi al personale a tempo determinato	0,00	0,00	0,00	0,00	0,00	0,00	0,00	0,00	0,00
1.1.2.1.1	Compensi al personale a tempo determinato	0,00	0,00	0,00	0,00	0,00	0,00	0,00	0,00	0,00
1.1.2.2	Compensi accessori netti per il personale a tempo determinato	0,00	0,00	0,00	0,00	0,00	0,00	0,00	0,00	0,00
1.1.2.3	Compensi accessori netti per il personale a tempo indeterminato	112.551,95	94.096,04	0,00	206.647,99	179.314,26	27.333,73	206.647,99	0,00	0,00
1.1.2.4	Indennità e rimborso spese per missioni in Italia	0,00	876,30	0,00	876,30	876,30	0,00	876,30	0,00	0,00
1.1.2.5	Indennità e rimborso spese per missioni all'estero	0,00	0,00	0,00	0,00	0,00	0,00	0,00	0,00	0,00
1.1.2.6	Oneri previdenziali e assistenziali a carico dell'Ente	0,00	0,00	0,00	0,00	0,00	0,00	0,00	0,00	0,00

IL SOVRINTENDENTE
 Dr. Agostino Altanasio

Capitolo Articolo	Denominazione	PREVISIONE				SOMME IMPEGNATE				Differenze rispetto alle previsioni	
		Previsione Iniziale 4	Variazioni in + 5	Variazioni in - 6	Definitive 7 (4+5-6)	Pagate 8	Rimaste da pagare 9 (10-8)	Totali impegnati 10 (8+9)	in più 11 (10-7)	in meno 12 (7-10)	
2	3	0,00	0,00	0,00	0,00	0,00	0,00	0,00	0,00	0,00	0,00
1.1.2.7	Oneri previdenziali e assistenziali a carico del dipendente	0,00	0,00	0,00	0,00	0,00	0,00	0,00	0,00	0,00	0,00
1.1.2.8	Ritenute erariali a carico del dipendente	0,00	0,00	0,00	0,00	0,00	0,00	0,00	0,00	0,00	0,00
1.1.2.9	Altre Indennità	0,00	0,00	0,00	0,00	0,00	0,00	0,00	0,00	0,00	0,00
1.1.2.10	Corsi di formazione e aggiornamento per il personale	0,00	0,00	0,00	0,00	0,00	0,00	0,00	0,00	0,00	0,00
1.1.2.11	Buoni pasto	140.000,00	0,00	24.184,44	115.815,56	114.231,54	0,00	114.231,54	0,00	0,00	1.584,02
	Totale Categoria 1.1.2	252.551,95	94.972,34	24.184,44	323.339,85	294.422,10	27.333,73	321.755,83	0,00	0,00	1.584,02
1.1	FUNZIONAMENTO										
1.1.3	Spese per l'acquisto di beni di consumo	8.141,59	0,00	2.463,52	5.678,07	3.548,74	751,20	4.299,94	0,00	0,00	1.378,13
1.1.3.1	Acquisto di carta, cancelleria, stampati ed altro materiale di cancelleria	0,00	0,00	0,00	0,00	0,00	0,00	0,00	0,00	0,00	0,00
1.1.3.2	Acquisto di libri, riviste, giornali ed altre pubblicazioni periodiche	0,00	0,00	0,00	0,00	0,00	0,00	0,00	0,00	0,00	0,00
1.1.3.3	Acquisto divise	0,00	0,00	0,00	0,00	0,00	0,00	0,00	0,00	0,00	0,00
1.1.3.4	Acquisto di altro materiale di consumo	18.490,41	0,00	7.480,50	11.009,91	9.718,80	1.291,11	11.009,91	0,00	0,00	0,00
1.1.3.5	Acquisto di carburanti	2.500,00	0,00	2.350,00	150,00	139,00	0,00	139,00	0,00	0,00	11,00
1.1.3.6	Acquisto di combustibile per la climatizzazione	0,00	0,00	0,00	0,00	0,00	0,00	0,00	0,00	0,00	0,00
1.1.3.7	Spese di rappresentanza	0,00	0,00	0,00	0,00	0,00	0,00	0,00	0,00	0,00	0,00
	Totale Categoria 1.1.3	29.132,00	0,00	12.294,02	16.837,98	13.406,54	2.042,31	15.448,85	0,00	0,00	1.389,13
1.1	FUNZIONAMENTO										
1.1.4	Spese per servizi										

IL SOGGERTO
Dr. Agostino

CAPITOLO		GESTIONE DI COMPETENZA										Differenze rispetto alle previsioni	
		PREVISIONE					SOMME IMPEGNATE						
Capitolo Articolo	Denominazione	Previsione iniziale	Variazioni in +	Variazioni in -	Definitive	Pagate	Rimaste da pagare	Totale Impegnate	in più	in meno			
		4	5	6	7 (4+5-6)	8	9 (10-8)	10 (8+9)	11 (10-7)	12 (7-10)			
X 1.1.4.1	Stampa rilegatura e grafica	0,00	0,00	0,00	0,00	0,00	0,00	0,00	0,00	0,00	0,00	0,00	
X 1.1.4.2	Spese di catalogazione, inventariazione e censimento	0,00	0,00	0,00	0,00	0,00	0,00	0,00	0,00	0,00	0,00	0,00	
X 1.1.4.2.1	Convenzione Ministero Infrastrutture	0,00	99.000,00	0,00	99.000,00	0,00	61.392,22	61.392,22	0,00	0,00	37.607,78	0,00	
1.1.4.3	Consulenza giuridico - amministrativa	0,00	0,00	0,00	0,00	0,00	0,00	0,00	0,00	0,00	0,00	0,00	
X 1.1.4.4	Consulenza tecnico - scientifica	0,00	0,00	0,00	0,00	0,00	0,00	0,00	0,00	0,00	0,00	0,00	
1.1.4.5	Consulenza informatica	0,00	0,00	0,00	0,00	0,00	0,00	0,00	0,00	0,00	0,00	0,00	
X 1.1.4.6	Altre consulenze X	6.340,00	0,00	2.620,00	3.720,00	2.790,00	930,00	3.720,00	0,00	0,00	0,00	0,00	
1.1.4.7	Attività didattica	0,00	0,00	0,00	0,00	0,00	0,00	0,00	0,00	0,00	0,00	0,00	
X 1.1.4.8	Manifestazioni culturali (congressi, convegni, mostre, ecc.)	93.576,36	0,00	83.877,62	9.698,74	7.369,14	2.329,60	9.698,74	0,00	0,00	0,00	0,00	
1.1.4.8.1	Mostra 150 anni dell'Unità d'Italia	0,00	432.000,00	0,00	432.000,00	0,00	27.347,40	27.347,40	0,00	0,00	404.652,60	0,00	
1.1.4.8.2	Convenzione Regione Lazio Mostra "Moretti visto da Moretti"	0,00	20.000,00	0,00	20.000,00	0,00	19.229,36	19.229,36	0,00	0,00	770,64	0,00	
1.1.4.9	Spese per pubblicità e promozione	8.910,09	0,00	7.622,97	1.287,12	1.287,12	0,00	1.287,12	0,00	0,00	0,00	0,00	
1.1.4.10	Pubblicazione bandi di gara	300,00	0,00	300,00	0,00	0,00	0,00	0,00	0,00	0,00	0,00	0,00	
X 1.1.4.11	Accertamenti sanitari	526,46	0,00	0,00	526,46	395,43	131,03	526,46	0,00	0,00	0,00	0,00	
X 1.1.4.12	Premi di assicurazione	0,00	0,00	0,00	0,00	0,00	0,00	0,00	0,00	0,00	0,00	0,00	
X 1.1.4.13	Utenza acqua	9.793,00	0,00	106,59	9.686,41	7.186,41	1.776,12	8.962,53	0,00	0,00	723,88	0,00	
X 1.1.4.14	Utenze energia elettrica	196.963,70	0,00	52.191,95	144.771,75	116.961,43	19.512,38	136.473,81	0,00	0,00	8.297,94	0,00	
X 1.1.4.15	Utenze gas	75.837,85	0,00	1.195,65	74.642,20	36.642,20	4.885,40	41.497,60	0,00	0,00	33.144,60	0,00	
X 1.1.4.16	Utenze telefoniche	23.202,00	0,00	3.268,50	19.933,50	18.794,50	1.139,00	19.933,50	0,00	0,00	0,00	0,00	
X 1.1.4.17	Spese postali e telegrafiche	2.369,30	0,00	2.338,10	31,20	31,20	0,00	31,20	0,00	0,00	0,00	0,00	

IL SOVINTENDENTE
Dr. Augusto Altavasio

Esercizio 2010 Data : 28/02/2011 Ora : 12:39 Pagina : A
 12

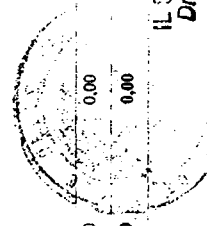
GESTIONE DI COMPETENZA

CAPITOLO

Capitolo Articolo	Denominazione	PREVISIONE					SOMME IMPEGNATE					Differenze rispetto alle previsioni	
		Previsione iniziale 4	Variazioni in + 5	Variazioni in - 6	Definitive 7 (4+5-6)	Pagate 8	Rimaste da pagare 9 (10-8)	Totali Impegnati 10 (8+9)	in più 11 (10-7)	in meno 12 (7-10)			
1.1.4.18	Servizi di sicurezza (D. Lgs. N. 626/94)	2.640,00	0,00	2.640,00	0,00	0,00	0,00	0,00	0,00	0,00	0,00	0,00	0,00
1.1.4.19	Supporto Sala Studio	56.160,00	22.480,00	0,00	78.640,00	71.150,00	7.490,00	78.640,00	0,00	0,00	0,00	0,00	0,00
1.1.4.20	Manutenzione ordinaria immobili	0,00	0,00	0,00	0,00	0,00	0,00	0,00	0,00	0,00	0,00	0,00	0,00
1.1.4.21	Spese per la conduzione e la manutenzione ordinaria di impianti tecnici, attrezzature, macchinari	0,00	3.000,00	0,00	3.000,00	0,00	0,00	0,00	0,00	0,00	0,00	0,00	3.000,00
1.1.4.22	Manutenzione ordinaria mobili, arredi, macchine per ufficio	2.616,00	0,00	2.616,00	0,00	0,00	0,00	0,00	0,00	0,00	0,00	0,00	0,00
1.1.4.23	Gestione e manutenzione ordinaria sistemi informatici automatizzati	26.585,48	0,00	4.821,08	21.764,40	21.764,40	0,00	21.764,40	0,00	21.764,40	0,00	0,00	0,00
1.1.4.24	Manutenzione ordinaria mezzi di trasporto	300,00	0,00	147,27	152,73	152,73	0,00	152,73	0,00	152,73	0,00	0,00	0,00
1.1.4.25	Manutenzione ordinaria aree verdi	0,00	0,00	0,00	0,00	0,00	0,00	0,00	0,00	0,00	0,00	0,00	0,00
1.1.4.26	Pulizia e disinfezione	170.620,57	0,00	38.268,68	132.351,89	132.351,89	0,00	132.351,89	0,00	132.351,89	0,00	0,00	0,00
1.1.4.27	trasporti, facchinaggi, smaltimento rifiuti speciali	6.960,00	343,50	0,00	7.303,50	7.303,50	0,00	7.303,50	0,00	7.303,50	0,00	0,00	0,00
1.1.4.28	Ripianamento debiti pregressi	0,00	147.882,00	0,00	147.882,00	107.881,26	40.000,74	147.882,00	0,00	147.882,00	0,00	0,00	0,00
	Totale Categoria 1.1.4	683.700,81	724.705,50	202.014,41	1.206.391,90	532.061,21	186.133,25	718.194,46	0,00	718.194,46	0,00	488.197,44	
	1.1 FUNZIONAMENTO												
	1.1.5 Spese per godimento di beni di terzi												
1.1.5.1	Fitto locali	0,00	0,00	0,00	0,00	0,00	0,00	0,00	0,00	0,00	0,00	0,00	0,00
1.1.5.2	Noleggi di attrezzature e macchinari	13.553,76	0,00	4.243,12	9.310,64	6.765,97	2.544,67	9.310,64	0,00	9.310,64	0,00	0,00	0,00
1.1.5.3	Noleggi di macchinari e attrezzature informatiche	0,00	0,00	0,00	0,00	0,00	0,00	0,00	0,00	0,00	0,00	0,00	0,00

Il SINDACATO
 ...

CAPITOLO		GESTIONE DI COMPETENZA				SOMME IMPEGNATE				Differenze rispetto alle previsioni	
Capitolo Articolo	Denominazione	PREVISIONE		Pagate	Rimaste da pagare	PREVISIONE		Totali Impegnati	in più	in meno	
		Previsione iniziale	Variazioni in +			Variazioni in -	Definitive				in più
		4	5	6	7 (4+5-6)	8	9 (10-8)	10 (6+9)	11 (10-7)	12 (7-10)	
1.1.5.4	Noleggi di mobili, arredi e macchine per ufficio	0,00	0,00	0,00	0,00	0,00	0,00	0,00	0,00	0,00	
1.1.5.5	Noleggio di mezzi di trasporto	7.473,60	0,00	3.176,06	4.297,54	3.473,36	824,18	4.297,54	0,00	0,00	
	Totale Categoria 1.1.5	21.027,36	0,00	7.419,18	13.608,18	10.239,33	3.368,85	13.608,18	0,00	0,00	
1.2	INTERVENTI DIVERSI										
1.2.1	Trasferimenti passivi										
1.2.1.1	Trasferimenti passivi allo Stato	0,00	0,00	0,00	0,00	0,00	0,00	0,00	0,00	0,00	
1.2.1.2	Altri trasferimenti passivi (quote ENAP)	0,00	0,00	0,00	0,00	0,00	0,00	0,00	0,00	0,00	
	Totale Categoria 1.2.1	0,00	0,00	0,00	0,00	0,00	0,00	0,00	0,00	0,00	
1.2	INTERVENTI DIVERSI										
1.2.2	Oneri finanziari										
1.2.2.3	Uscite e commissioni bancarie	0,00	0,00	0,00	0,00	0,00	0,00	0,00	0,00	0,00	
1.2.2.4	Altri oneri finanziari	0,00	0,00	0,00	0,00	0,00	0,00	0,00	0,00	0,00	
	Totale Categoria 1.2.2	0,00	0,00	0,00	0,00	0,00	0,00	0,00	0,00	0,00	
1.2.3	Oneri tributari										
1.2.3.1	tassa rifiuti solidi urbani	83.622,92	1.604,57	0,00	85.227,49	85.227,49	0,00	85.227,49	0,00	0,00	
1.2.3.2	imposte dirette irap	0,00	0,00	0,00	0,00	0,00	0,00	0,00	0,00	0,00	
	Totale Categoria 1.2.3	83.622,92	1.604,57	0,00	85.227,49	85.227,49	0,00	85.227,49	0,00	0,00	
1.2	INTERVENTI DIVERSI										
1.2.4	Poste correttive e compensative di entrate correnti										
1.2.4.1	Restituzione e rimborsi diversi	0,00	0,00	0,00	0,00	0,00	0,00	0,00	0,00	0,00	
	Totale Categoria 1.2.4	0,00	0,00	0,00	0,00	0,00	0,00	0,00	0,00	0,00	



IL GOVERNO ITALIANO
Dir. Agostino Altanasio

CAPITOLO GESTIONE DI COMPETENZA PREVISIONE SOMME IMPEGNATE Differenze rispetto alle previsioni

Capitolo - Articolo	Denominazione	Previsione Iniziale	Variazioni in +	5	Variazioni in -	6	Definitive	7 (4+5-6)	Pagate	8	Rimaste da pagare	9 (10-8)	Totale Impegnate	10 (8+9)	in più	11 (10-7)	in meno	12 (7-10)	
2	3	4	5	6	7 (4+5-6)	8	9 (10-8)	10 (8+9)	11 (10-7)	12 (7-10)									
1.2	INTERVENTI DIVERSI																		
1.2.5	Spese non classificabili in altre voci																		
1.2.5.1	Esborso da contenziosi e accessori	0,00	0,00	0,00	0,00	0,00	0,00	0,00	0,00	0,00	0,00	0,00	0,00	0,00	0,00	0,00	0,00	0,00	0,00
1.2.5.3	Onci vari straordinari	590,00	0,00	25,38	564,62	564,62	564,62	564,62	564,62	0,00	0,00	0,00	564,62	564,62	0,00	0,00	0,00	0,00	0,00
1.2.5.4	fondo di riserva spese imprevidite	38.182,38	0,00	29.765,96	8.416,42	8.416,42	8.416,42	8.416,42	0,00	0,00	0,00	0,00	0,00	0,00	0,00	0,00	0,00	0,00	8.416,42
1.2.5.5	fondo di riserva per nuove o maggiori spese	0,00	0,00	0,00	0,00	0,00	0,00	0,00	0,00	0,00	0,00	0,00	0,00	0,00	0,00	0,00	0,00	0,00	0,00
	Totale Categoria 1.2.5	38.772,38	0,00	29.791,34	8.981,04	8.981,04	8.981,04	8.981,04	564,62	564,62	0,00	0,00	564,62	564,62	0,00	0,00	0,00	0,00	8.416,42
	Categoria 1.1.1	5.000,00	5.000,00	0,00	10.000,00	10.000,00	10.000,00	10.000,00	0,00	0,00	10.000,00	10.000,00	10.000,00	10.000,00	0,00	0,00	0,00	0,00	0,00
	Categoria 1.1.2	252.551,95	94.972,34	24.184,44	323.339,85	323.339,85	323.339,85	323.339,85	294.422,10	294.422,10	27.333,73	27.333,73	321.755,83	321.755,83	0,00	0,00	0,00	0,00	1.584,02
	Categoria 1.1.3	29.132,00	0,00	12.294,02	16.837,98	16.837,98	16.837,98	16.837,98	13.406,54	13.406,54	2.042,31	2.042,31	15.448,85	15.448,85	0,00	0,00	0,00	0,00	1.389,13
	Categoria 1.1.4	683.700,81	724.705,50	202.014,41	1.206.391,90	1.206.391,90	1.206.391,90	1.206.391,90	532.061,21	532.061,21	186.133,25	186.133,25	718.194,46	718.194,46	0,00	0,00	0,00	0,00	488.197,44
	Categoria 1.1.5	21.027,36	0,00	7.419,18	13.608,18	13.608,18	13.608,18	13.608,18	10.239,33	10.239,33	3.368,85	3.368,85	13.608,18	13.608,18	0,00	0,00	0,00	0,00	0,00
	Categoria 1.2.1	0,00	0,00	0,00	0,00	0,00	0,00	0,00	0,00	0,00	0,00	0,00	0,00	0,00	0,00	0,00	0,00	0,00	0,00
	Categoria 1.2.2	0,00	0,00	0,00	0,00	0,00	0,00	0,00	0,00	0,00	0,00	0,00	0,00	0,00	0,00	0,00	0,00	0,00	0,00
	Categoria 1.2.3	83.622,92	1.604,57	0,00	85.227,49	85.227,49	85.227,49	85.227,49	85.227,49	85.227,49	0,00	0,00	85.227,49	85.227,49	0,00	0,00	0,00	0,00	0,00
	Categoria 1.2.4	0,00	0,00	0,00	0,00	0,00	0,00	0,00	0,00	0,00	0,00	0,00	0,00	0,00	0,00	0,00	0,00	0,00	0,00
	Categoria 1.2.5	38.772,38	0,00	29.791,34	8.981,04	8.981,04	8.981,04	8.981,04	564,62	564,62	0,00	0,00	564,62	564,62	0,00	0,00	0,00	0,00	8.416,42
	Totale Titolo 1	1.113.807,42	826.282,41	275.703,39	1.664.386,44	1.664.386,44	1.664.386,44	1.664.386,44	935.921,29	935.921,29	228.878,14	228.878,14	1.164.799,43	1.164.799,43	0,00	0,00	0,00	0,00	499.587,01

2 - TITOLO 2 - SPESE IN CONTO CAPITALE

2.1	INVESTIMENTI																		
2.1.1	Acquisizione di beni di uso durevole ed opere immobiliari																		
2.1.1.1	Acquisto immobili	0,00	0,00	0,00	0,00	0,00	0,00	0,00	0,00	0,00	0,00	0,00	0,00	0,00	0,00	0,00	0,00	0,00	0,00
	Totale Categoria 2.1.1	0,00	0,00	0,00	0,00	0,00	0,00	0,00	0,00	0,00	0,00	0,00	0,00	0,00	0,00	0,00	0,00	0,00	0,00
2.1	INVESTIMENTI																		


IL SOVRINTENDENTE
 Dr. Agostino Agostino

Capitolo Articolo	Denominazione	GESTIONE DI COMPETENZA										Differenze rispetto alle previsioni	
		PREVISIONE					SOMME IMPEGNATE					in più	in meno
		Previsione iniziale	Variazioni in +	Variazioni in -	Definitive	Pagate	Rimaste da pagare	Totale Impegnati					
		4	5	6	7 (4+5-6)	8	9 (10-8)	10 (8+9)	11 (10-7)	12 (7-10)			
2	3												
	2.1.2	Acquisizione di immobilizzazioni tecniche											
2.1.2.1	Acquisti di impianti, attrezzature e macchinari	240,00	11.066,20	0,00	11.306,20	11.306,20	0,00	11.306,20	0,00	0,00	0,00	0,00	0,00
2.1.2.2	Acquisti di materiali e attrezzature tecnico - specialistiche	0,00	0,00	0,00	0,00	0,00	0,00	0,00	0,00	0,00	0,00	0,00	0,00
2.1.2.3	Acquisti di materiali e attrezzature informatiche	18.165,63	0,00	13.881,30	4.284,33	4.284,33	0,00	4.284,33	0,00	0,00	0,00	0,00	0,00
2.1.2.4	Acquisti di mobili, arredi, e macchine d'ufficio	27.968,15	0,00	27.732,67	235,48	235,48	0,00	235,48	0,00	0,00	0,00	0,00	0,00
2.1.2.5	Acquisti di mezzi di trasporto	0,00	0,00	0,00	0,00	0,00	0,00	0,00	0,00	0,00	0,00	0,00	0,00
2.1.2.6	Dotazione bibliografica	4.000,00	200,00	0,00	4.200,00	2.684,00	1.516,00	4.200,00	0,00	0,00	0,00	0,00	0,00
2.1.2.7	Acquisto di opere d'arte	0,00	0,00	0,00	0,00	0,00	0,00	0,00	0,00	0,00	0,00	0,00	0,00
	Totale Categoria 2.1.2	50.373,78	11.266,20	41.613,97	20.026,01	18.510,01	1.516,00	20.026,01	0,00	0,00	0,00	20.026,01	0,00
	2.1 INVESTIMENTI												
	2.1.3	Acquisizioni di immobilizzazioni immateriali											
2.1.3.1	Acquisto software	0,00	0,00	0,00	0,00	0,00	0,00	0,00	0,00	0,00	0,00	0,00	0,00
2.1.3.2	Acquisto licenze	2.551,00	0,00	2.551,00	0,00	0,00	0,00	0,00	0,00	0,00	0,00	0,00	0,00
	Totale Categoria 2.1.3	2.551,00	0,00	2.551,00	0,00	0,00	0,00	0,00	0,00	0,00	0,00	0,00	0,00
	2.1 INVESTIMENTI												
	2.1.4	Recupero, restauro ed adeguamento e manutenzione straordinaria di beni immobili											
2.1.4.1	Recupero, restauro, adeguamento e manutenzione straordinaria di beni immobili e allestimenti museali	319.406,45	0,00	17.690,78	301.715,67	19.808,40	56.044,00	75.852,40	0,00	0,00	0,00	75.852,40	225.863,27
	Totale Categoria 2.1.4	319.406,45	0,00	17.690,78	301.715,67	19.808,40	56.044,00	75.852,40	0,00	0,00	0,00	75.852,40	225.863,27
	2.1 INVESTIMENTI												

IL SOVRINTENDENTE
Dr. Agostino Armasio

CAPITOLO GESTIONE DI COMPETENZA

Capitolo Articolo	Denominazione	PREVISIONE					SOMME IMPEGNATE					Differenze rispetto alle previsioni	
		Previsione Iniziale	Variazioni in +	Variazioni in -	Definitive	Pagate	Rimaste da pagare	Totali Impegnati	in più	in meno	10 (8 + 9)	11 (10 - 7)	12 (7 - 10)
2	3	4	5	6	7 (4+5-6)	8	9 (10-8)	10 (8+9)	11 (10-7)	12 (7-10)			
2.1.5	Restauro e manutenzione straordinaria di beni mobili												
2.1.5.1	Manutenzione straordinaria di impianti, attrezzature e macchinari	129.395,89	0,00	40.937,57	88.458,32	70.760,00	16.065,19	86.825,19	0,00	0,00	1.633,13		
2.1.5.2	Manutenzione straordinaria di materiali e attrezzature tecnico - specialistiche	0,00	0,00	0,00	0,00	0,00	0,00	0,00	0,00	0,00	0,00		
2.1.5.3	Manutenzione straordinaria di materiali e attrezzature informatiche	11.443,20	0,00	11.443,20	0,00	0,00	0,00	0,00	0,00	0,00	0,00		
2.1.5.4	Manutenzione straordinaria di mobili, arredi e macchine d'ufficio	0,00	0,00	0,00	0,00	0,00	0,00	0,00	0,00	0,00	0,00		
2.1.5.5	Manutenzioni straordinarie di mezzi di trasporto	0,00	0,00	0,00	0,00	0,00	0,00	0,00	0,00	0,00	0,00		
2.1.5.6	Manutenzione straordinaria aree a verde	0,00	0,00	0,00	0,00	0,00	0,00	0,00	0,00	0,00	0,00		
2.1.5.7	Restauro e manutenzione straordinaria materiale bibliografico ed archivistico	0,00	230.000,00	0,00	230.000,00	1.855,80	211.710,00	213.565,80	0,00	0,00	16.434,20		
2.1.5.8	Restauro e manutenzione straordinaria materiale archivistico	122.581,40	0,00	122.581,40	0,00	0,00	0,00	0,00	0,00	0,00	0,00		
2.1.5.9	lavori delle ex contabilità speciali	0,00	0,00	0,00	0,00	0,00	0,00	0,00	0,00	0,00	0,00		
	Totale Categoria 2.1.5	263.420,49	230.000,00	174.962,17	318.458,32	72.615,80	227.775,19	300.390,99	0,00	0,00	18.067,33		
2.2	ONERI COMUNI												
2.2.1	Rimborso di mutui												
2.2.1.1	Rimborsi di mutui	0,00	0,00	0,00	0,00	0,00	0,00	0,00	0,00	0,00	0,00		
	Totale Categoria 2.2.1	0,00	0,00	0,00	0,00	0,00	0,00	0,00	0,00	0,00	0,00		
2.2	ONERI COMUNI												



GESTIONE DI COMPETENZA

Capitolo Articolo	Denominazione	PREVISIONE				SOMME IMPEGNATE				Differenze rispetto alle previsioni		
		Previsione iniziate	Variazioni in +	Variazioni in -	Definitive	Pagate	Rimaste da pagare	Totale Impegnate	in più	in meno	11 (10 - 7)	12 (7 - 10)
2	3	4	5	6	7 (4+5-6)	8	9 (10-8)	10 (8 + 9)				
2.2.2	Rimborsi ed anticipazioni passive											
2.2.2.1	Rimborsi di anticipazioni passive	0,00	0,00	0,00	0,00	0,00	0,00	0,00	0,00	0,00	0,00	0,00
	Totale Categoria 2.2.2	0,00	0,00	0,00	0,00	0,00	0,00	0,00	0,00	0,00	0,00	0,00
2.2	ONERI COMUNI											
2.2.5	Estinzione debiti diversi	0,00	0,00	0,00	0,00	0,00	0,00	0,00	0,00	0,00	0,00	0,00
	Totale Categoria 2.2.5	0,00	0,00	0,00	0,00	0,00	0,00	0,00	0,00	0,00	0,00	0,00
2.2	ONERI COMUNI											
2.2.6	Rimborso cauzioni	0,00	0,00	0,00	0,00	0,00	0,00	0,00	0,00	0,00	0,00	0,00
2.2.6.1	Rimborso cauzioni	0,00	0,00	0,00	0,00	0,00	0,00	0,00	0,00	0,00	0,00	0,00
	Totale Categoria 2.2.6	0,00	0,00	0,00	0,00	0,00	0,00	0,00	0,00	0,00	0,00	0,00
	Totale Categoria 2.1.1	0,00	0,00	0,00	0,00	0,00	0,00	0,00	0,00	0,00	0,00	0,00
	Categoria 2.1.2	50.373,78	11.266,20	41.613,97	20.026,01	18.510,01	1.516,00	20.026,01	0,00	0,00	0,00	0,00
	Categoria 2.1.3	2.551,00	0,00	2.551,00	0,00	0,00	0,00	0,00	0,00	0,00	0,00	0,00
	Categoria 2.1.4	319.406,45	0,00	17.690,78	301.715,67	19.808,40	56.044,00	75.852,40	0,00	0,00	0,00	225.863,27
	Categoria 2.1.5	263.420,49	230.000,00	174.962,17	318.459,32	72.615,80	227.775,19	300.390,99	0,00	0,00	0,00	18.067,33
	Categoria 2.2.1	0,00	0,00	0,00	0,00	0,00	0,00	0,00	0,00	0,00	0,00	0,00
	Categoria 2.2.2	0,00	0,00	0,00	0,00	0,00	0,00	0,00	0,00	0,00	0,00	0,00
	Categoria 2.2.5	0,00	0,00	0,00	0,00	0,00	0,00	0,00	0,00	0,00	0,00	0,00
	Categoria 2.2.6	0,00	0,00	0,00	0,00	0,00	0,00	0,00	0,00	0,00	0,00	0,00
	Totale Titolo 2	635.751,72	241.266,20	236.817,92	640.200,00	110.934,21	285.335,19	396.269,40	0,00	0,00	0,00	243.930,60

4 - TITOLO 4 - SPESE PER PARTITE DI GIRO

4.1	Spese aventi natura di partite di giro	
4.1.1	Spese aventi natura di partite di giro	

IL SOVINTENDENTE
Dr. Agostino Albanasio

CAPITOLO

GESTIONE DI COMPETENZA

Capitolo Articolo	Denominazione	PREVISIONE						SOMME IMPEGNATE				Differenze rispetto alle previsioni	
		Previsione Iniziale	Variazioni in +	5	Variazioni in -	6	Definitive	Pagate	Rimaste da pagare	Totale Impegnate	in più	in meno	
2	3	4	5	6	7 (4+5-6)	8	9 (10-8)	10 (8+9)	11 (10-7)	12 (7-10)			
4.1.1.1	Ritenute erariali	44.720,73	32.898,66	0,00	77.619,39	24.793,14	55.309,54	80.102,68	2.483,29	0,00			
4.1.1.2	Ritenute previdenziali e assistenziali	13.869,25	11.775,45	0,00	25.644,70	7.747,25	18.906,73	26.653,98	1.009,28	0,00			
4.1.1.3	Depositi cauzionali	0,00	0,00	0,00	0,00	0,00	0,00	0,00	0,00	0,00			
4.1.1.4	Fondi di cassa	2.000,00	0,00	0,00	2.000,00	510,70	0,00	510,70	0,00	1.489,30			
	Totale Categoria 4.1.1	60.589,98	44.674,11	0,00	105.264,09	33.051,09	74.216,27	107.267,36	3.492,57	1.489,30			
	Categoria 4.1.1	60.589,98	44.674,11	0,00	105.264,09	33.051,09	74.216,27	107.267,36	3.492,57	1.489,30			
	Totale Titolo 4	60.589,98	44.674,11	0,00	105.264,09	33.051,09	74.216,27	107.267,36	3.492,57	1.489,30			
Riepilogo dei Titoli													
	Titolo 1	1.113.807,42	826.282,41	275.703,39	1.664.386,44	935.921,29	228.878,14	1.164.799,43	0,00	499.587,01			
	Titolo 2	635.751,72	241.266,20	236.817,92	640.200,00	110.934,21	285.335,19	396.269,40	0,00	243.930,60			
	Titolo 4	60.589,98	44.674,11	0,00	105.264,09	33.051,09	74.216,27	107.267,36	3.492,57	1.489,30			
	TOTALE	1.810.149,12	1.112.222,72	512.521,31	2.409.850,53	1.079.906,59	588.429,60	1.668.336,19	3.492,57	745.006,91			
	Avanzo				0,00			993.479,62					
	TOTALE GENERALE	1.810.149,12	1.112.222,72	512.521,31	2.409.850,53	1.079.906,59	588.429,60	2.661.815,81	3.492,57	745.006,91			



**SITUAZIONE PATRIMONIALE, CONTO
ECONOMICO E SITUAZIONE AMMINISTRATIVA
AL 31 DICEMBRE 2010**

CONTO ECONOMICO ESERCIZIO FINANZIARIO 2010

	Anno corrente		Anno precedente	
	Parziali	Totali	Parziali	Totali
A) VALORE DELLA PRODUZIONE	0,00	0,00	0,00	0,00
01) Proventi e compettivi per la produzione delle prestazioni e/o servizi	49.409,63	49.409,63	0,00	0,00
02) Variazione delle rimanenze dei prodotti in corso di lavorazione, semilavorati e diniti	0,00	0,00	0,00	0,00
03) Variazione dei lavori in corso su ordinazione	0,00	0,00	0,00	0,00
04) Incrementi di immobilizzazioni per lavori interni	0,00	0,00	0,00	0,00
05) Altri ricavi e proventi, con separata indicazione dei contributi di competenza dell'esercizio	2.505.138,82	2.505.138,82	0,00	0,00
Totale (A)	2.554.548,45	2.554.548,45	0,00	0,00
B) COSTI DELLA PRODUZIONE	0,00	0,00	0,00	0,00
06) Per materie prime, sussidiarie, consumo e merci	15.448,85	15.448,85	0,00	0,00
07) Per servizi	1.124.463,86	1.124.463,86	0,00	0,00
08) Per godimento beni di terzi	13.608,18	13.608,18	0,00	0,00
09) Per il personale	0,00	321.755,83	0,00	0,00
a) Salari e Stipendi	321.755,83	0,00	0,00	0,00
b) Oneri Sociali	0,00	0,00	0,00	0,00
c) Trattamento di fine rapporto	0,00	0,00	0,00	0,00
d) Trattamento di quiescenza e simili	0,00	0,00	0,00	0,00
e) Altri costi	0,00	0,00	0,00	0,00
10) Ammortamenti e svalutazioni	0,00	0,00	0,00	0,00
a) Ammortamento delle Immobilizzazioni immateriali	0,00	0,00	0,00	0,00
b) Ammortamento delle Immobilizzazioni materiali	0,00	0,00	0,00	0,00
c) Altre svalutazione delle immobilizzazioni	0,00	0,00	0,00	0,00
d) Svalutazione dei crediti compresi nell'attivo circolante e delle disponibilità liquide	0,00	0,00	0,00	0,00
11) Variazione delle rimanenze di materie prime sussidiarie di consumo e merci	0,00	0,00	0,00	0,00
12) Accantonamenti per rischi	0,00	0,00	0,00	0,00
13) Accantonamenti di fondi per oneri	0,00	0,00	0,00	0,00
14) Oneri diversi di gestione	85.792,11	85.792,11	0,00	0,00
Totale (B)	1.561.068,83	1.561.068,83	0,00	0,00
DIFFERENZA (A - B)	993.479,62	993.479,62	0,00	0,00
C) PROVENTI E ONERI FINANZIARI	0,00	0,00	0,00	0,00
15) Proventi da partecipazione	0,00	0,00	0,00	0,00
16) Altri proventi finanziari	0,00	0,00	0,00	0,00
a) di crediti iscritti nelle immobilizzazioni	0,00	0,00	0,00	0,00
b) di titoli iscritti nelle immobilizzazioni che non costituiscono partecipazioni	0,00	0,00	0,00	0,00
c) di titoli iscritti nell'attivo circolante che non costituiscono partecipazioni	0,00	0,00	0,00	0,00
d) proventi diversi dai precedenti	0,00	0,00	0,00	0,00
17) Interessi ed altri oneri finanziari	0,00	0,00	0,00	0,00
17b) Utili e perdite sui cambi	0,00	0,00	0,00	0,00
Totale (C)	0,00	0,00	0,00	0,00
D) RETTIFICHE DI VALORE DI ATTIVITA' FINANZIARIE	0,00	0,00	0,00	0,00
18) Rivalutazioni	0,00	0,00	0,00	0,00
a) di partecipazione	0,00	0,00	0,00	0,00
b) di immobilizzazioni finanziarie	0,00	0,00	0,00	0,00
c) di titoli iscritti nella attivo circolante	0,00	0,00	0,00	0,00
19) Svalutazioni	0,00	0,00	0,00	0,00


R

	Anno corrente		Anno precedente	
	Parziali	Totall	Parziali	Totall
a) di partecipazioni	0,00	0,00	0,00	0,00
b) di immobilizzazioni finanziarie	0,00	0,00	0,00	0,00
c) di titoli iscritti nell'attivo circolante che non costituiscono partecipazioni	0,00	0,00	0,00	0,00
Totale (D)	0,00	0,00	0,00	0,00
E) PROVENTI E ONERI STRAORDINARI	0,00	0,00	0,00	0,00
20) Proventi con separata indicazione delle plusvalenze da alienazioni i cui ricavi non sono iscrivibili al n.5	0,00	0,00	0,00	0,00
21) Oneri straordinari, con separata indicazione delle minusvalenze da alienazioni i cui effetti contabili non sono iscrivibili al n. 14	0,00	0,00	0,00	0,00
22) Sopravv.ze attive ed insussistenze del passivo derivanti dalla gestione dei residui	0,00	0,00	0,00	0,00
23) Sopravv.ze passive ed insussistenze del passivo derivanti dalla gestione dei residui	0,00	0,00	0,00	0,00
Totale (E)	0,00	0,00	0,00	0,00
RISULTATO PRIMA DELLE IMPOSTE (A-B+I-C+I-D+I-E)	993.479,62	993.479,62	0,00	0,00
F) Imposte dell'esercizio	0,00	0,00	0,00	0,00
24) IRAP	0,00	0,00	0,00	0,00
Totale (F)	0,00	0,00	0,00	0,00
AVANZO / DISAVANZO / PAREGGIO ECONOMICO	993.479,62	993.479,62	0,00	0,00

IL SOVRINTENDENTE

Dr. Agostino Altar

Altar



Allegato al Conto consuntivo dell'esercizio finanziario 2010

SITUAZIONE AMMINISTRATIVA

Consistenza della cassa all'inizio dell'esercizio	€.		0,00
Riscossioni			
in conto competenza	€.	1.563.120,46	
in conto residui	€.	0,00	€. 1.563.120,46
Pagamenti			
in conto competenza	€.	1.079.906,59	
in conto residui	€.	0,00	€. 1.079.906,59
Consistenza della cassa alla fine dell'esercizio	€.		483.213,87
Residui Attivi			
degli esercizi precedenti	€.	0,00	
dell'esercizio corrente	€.	1.098.695,35	€. 1.098.695,35
Residui Passivi			
degli esercizi precedenti	€.	0,00	
dell'esercizio corrente	€.	588.429,60	€. 588.429,60
Avanzo (o Disavanzo) dell'amministrazione alla fine dell'esercizio	€.		993.479,62
	€.	0,00	
	€.	0,00	
	€.		0,00
Parte di cui non si prevede l'utilizzazione nell'esercizio 2010	€.		993.479,62
Totale parte disponibile	€.		993.479,62
Totale Risultato di amministrazione presunto	€.		993.479,62

Data di Stampa: 28/02/2011

IL SOVRINTENDENTE
Dr. Agostino Altanasio



Allegato al Conto consuntivo dell'esercizio finanziario 2010

SITUAZIONE FINANZIARIA

I - CONTO DI CASSA

Fondo di cassa esistente all'inizio dell'esercizio	€	0,00
1) Ammontare delle somme riscosse :		
a) in conto competenza :	€	1.563.120,46
b) in conto residui attivi degli esercizi precedenti :	€	0,00
	€	<u>1.563.120,46</u>
Totale	€	1.563.120,46
2) Ammontare dei pagamenti eseguiti :		
a) in conto competenza :	€	1.079.906,59
b) in conto residui passivi degli esercizi precedenti :	€	0,00
	€	<u>1.079.906,59</u>
Fondo di cassa alla fine dell'esercizio	€	<u>483.213,87</u>

II - AVANZO (o DISAVANZO) PER LA GESTIONE DI COMPETENZA

Entrate accertate nell'esercizio	€	2.661.815,81
Spese impegnate nell'esercizio	€	1.668.336,19
Avanzo (o disavanzo) dell'esercizio	€	<u>993.479,62</u>

III - AVANZO (o DISAVANZO) COMPLESSIVO A FINE ESERCIZIO

Residui risultanti alla chiusura dell'esercizio		
Attivi 0,00 (Eserc. 2009) 1.098.695,35 (Eserc. 2010)	€	1.098.695,35
Passivi 0,00 (Eserc. 2009) 588.429,60 (Eserc. 2010)	€	<u>588.429,60</u>
Differenza	€	510.265,75
Fondo di cassa alla fine dell'esercizio	€	483.213,87
Avanzo (o Disavanzo) complessivo a fine dell'esercizio	€	<u>993.479,62</u>


IL SOVRINTENDENTE
Dr. Agostino Attanasio
Attanasio