

# SENATO DELLA REPUBBLICA

————— XVI LEGISLATURA —————

**N. 2969**  
TAB. 9  
Annesso 7

## **DISEGNO DI LEGGE**

**presentato dal Ministro dell'economia e delle finanze**  
**(TREMONTI)**

**COMUNICATO ALLA PRESIDENZA IL 18 OTTOBRE 2011**

---

Bilancio di previsione dello Stato per l'anno finanziario 2012  
e bilancio pluriennale per il triennio 2012-2014

---

## **TABELLA n. 9**

**Stato di previsione del Ministero dell'ambiente  
e della tutela del territorio e del mare  
per l'anno finanziario 2012 e per il triennio 2012-2014**

---

**ANNESSO N. 7**

---

**CONTO CONSUNTIVO**

**ENTE AUTONOMO PARCO NAZIONALE D'ABRUZZO,  
LAZIO E MOLISE**

**ESERCIZIO FINANZIARIO 2010**

**ANNESSO N. 7**  
**allo stato di previsione del Ministero dell'ambiente**  
**e della tutela del territorio e del mare**  
**per l'anno finanziario 2012 e per il triennio 2012-2014**

---

**CONTO CONSUNTIVO**  
**ENTE AUTONOMO PARCO NAZIONALE D'ABRUZZO,**  
**LAZIO E MOLISE**  
**ESERCIZIO FINANZIARIO 2010**



**RENDICONTO FINANZIARIO  
DECISIONALE 2010**



RENDICONTO FINANZIARIO DECISIONALE 2010 - PARTE I - ENTRATE

Codice	Denominazione	ANNO FINANZIARIO 2010			ANNO FINANZIARIO 2009		
		Residui	Competenza (Accrimenti)	Cassa (Riscossioni)	Residui	Competenza (Accrimenti)	Cassa (Riscossioni)
	<i>Avanzo di amministrazione</i>	0	0	0	0	0	0
	<i>Fondo iniziale di cassa</i>			1.369.358			1.732.866
	<b>1 - CENTRO DI RESP. "RESPONSABILE AFFARI GENERALI"</b>						
	<b>1.1 - TITOLO 1 - ENTRATE CORRENTI</b>						
	<b>1.1.1 - ENTRATE CONTRIBUTIVE</b>						
1.1.1.1	ALIQUOTE CONTRIBUTIVE A CARICO DEI DATORI DI LAVORO E/O DEGLI ISCRITTI	0	0	0	0	0	0
1.1.1.2	QUOTE DI PARTECIPAZIONE DEGLI ISCRITTI ALL'ONERE DI SPECIFICHE GESTIONI	0	0	0	0	0	0
	<b>1.1.2 - ENTRATE DERIVANTI DA TRASFERIMENTI CORRENTI</b>	394.467	6.076.146	6.104.846	407.276	5.951.440	5.915.629
1.1.2.1	TRASFERIMENTI DA PARTE DELLO STATO	314.266	6.029.858	6.029.858	314.266	5.863.559	5.863.559
1.1.2.2	TRASFERIMENTI DA PARTE DELLE REGIONI	20.000	0	26.200	93.010	13.200	40.090
1.1.2.3	TRASFERIMENTO DA PARTE DEI COMUNI E DELLE PROVINCE	12.201	0	0	0	12.201	0
1.1.2.4	TRASFERIMENTO DA PARTE DI ALTRI ENTI DEL SETTORE PUBBLICO E PRIVATO	48.000	46.288	48.788	0	62.480	11.980
	<b>1.1.3 - ALTRE ENTRATE</b>	214.955	582.124	508.664	235.046	480.750	456.526
1.1.3.1	ENTRATE DERIVANTI DALLA VENDITA DI BENI E DALLA PRESTAZIONE DI SERVIZI	659	446.527	358.867	2.659	304.697	300.091
1.1.3.2	REDDITI E PROVENTI PATRIMONIALI	0	1.718	1.718	16.200	65	513
1.1.3.3	POSTE CORRETTIVE E COMPENSATIVE DI USCITE CORRENTI	214.296	116.881	131.520	216.187	149.283	130.402
1.1.3.4	ENTRATE NON CLASSIFICABILI IN ALTRE VOCI	0	16.998	16.559	0	26.705	25.520
	<b>TOTALE ENTRATE CORRENTI CENTRO DI RESP. "RESPONSABILE AFFARI GENERALI"</b>	609.422	6.658.270	6.613.510	662.322	6.432.190	6.372.155
	<b>TOTALE GENERALE ENTRATE CORRENTI</b>	609.422	6.658.270	6.613.510	662.322	6.432.190	6.372.155
	<b>1 - CENTRO DI RESP. "RESPONSABILE AFFARI GENERALI"</b>						
	<b>1.2 - TITOLO 2 - ENTRATE IN CONTO CAPITALE</b>						
	<b>1.2.1 - ENTRATE PER ALIENAZIONE DEI BENI PATRIMONIALI E RISCOSSIONE DI CREDITI</b>	0	4.220	4.220	0	0	0
1.2.1.1	ALIENAZIONE DI IMMOBILI E DIRITTI REALI	0	0	0	0	0	0
1.2.1.2	ALIENAZIONI DI IMMOBILIZZAZIONI TECNICHE	0	4.220	4.220	0	0	0
1.2.1.3	REALIZZO DI VALORI MOBILIARI	0	0	0	0	0	0
1.2.1.4	RISCOSSIONI CREDITI	0	0	0	0	0	0
	<b>1.2.2 - ENTRATE DERIVANTI DA TRASFERIMENTI IN CONTO CAPITALE</b>	717.756	3.154.104	1.569.419	1.145.669	857.925	1.564.934
1.2.2.1	TRASFERIMENTI DALLLO STATO	140.818	0	0	140.818	850.425	850.425
1.2.2.2	TRASFERIMENTI DALLE REGIONI	539.415	40.380	399.313	965.348	0	442.360
1.2.2.3	TRASFERIMENTI DA COMUNI E PROVINCE	0	0	0	0	0	0
1.2.2.4	TRASFERIMENTI DA ALTRI ENTI DEL SETTORE PUBBLICO	37.503	3.113.724	1.160.106	37.503	7.500	72.149





Codice	Denominazione	ANNO FINANZIARIO 2010				ANNO FINANZIARIO 2009				
		Residui	Competenza (Accertamenti)	Cassa (Riscossioni)	Residui	Competenza (Accertamenti)	Cassa (Riscossioni)	Residui	Competenza (Accertamenti)	Cassa (Riscossioni)
	<b>1. - CENTRO DI RESP. "RESPONSABILE AFFARI GENERALI"</b>									
	1.2 - TITOLO 2 - ENTRATE IN CONTO CAPITALE									
	1.2.1 - ACCENSIONE DI PRESTITI	0	0	0	0	0	0	0	0	0
	1.2.3.1 - ASSUNZIONE DI MUTUI	0	0	0	0	0	0	0	0	0
	1.2.3.2 - ASSUNZIONE DI ALTRI DEBITI FINANZIARI	0	0	0	0	0	0	0	0	0
	1.2.3.3 - EMISSIONE DI OBBLIGAZIONI	0	0	0	0	0	0	0	0	0
	<b>TOTALE ENTRATE IN CONTO CAPITALE CENTRO DI RESP. "RESPONSABILE AFFARI GENERALI"</b>	717.736	3.158.324	1.563.639	1.143.669	857.925	1.364.934			
	<b>TOTALE GENERALE ENTRATE IN CONTO CAPITALE</b>	717.736	3.158.324	1.563.639	1.143.669	857.925	1.364.934			
	<b>1. - CENTRO DI RESP. "RESPONSABILE AFFARI GENERALI"</b>									
	1.3 - TITOLO III GESTIONI SPECIALI									
	1.3.1 - GESTIONE SPECIALE I	0	0	0	0	0	0	0	0	0
	1.3.1.1 - GESTIONE SPECIALE I	0	0	0	0	0	0	0	0	0
	<b>TOTALE ENTRATE GESTIONI SPECIALI "RESPONSABILE AFFARI GENERALI"</b>	0	0	0	0	0	0	0	0	0
	<b>1.4 - TITOLO IV PARTITE DI GIRO</b>									
	1.4.1 - ENTRATE AVVENTI NATURA DI PARTITE DI GIRO	3.454	1.193.154	1.193.154	3.454	965.078	965.078			
	1.4.1.1 - ENTRATE AVVENTI NATURA DI PARTITE DI GIRO	3.454	1.193.154	1.193.154	3.454	965.078	965.078			
	<b>TOTALE ENTRATE PARTITE DI GIRO "RESPONSABILE AFFARI GENERALI"</b>	3.454	1.193.154	1.193.154	3.454	965.078	965.078			
	<b>TOTALE GENERALE ENTRATE GESTIONI SPECIALI E PARTITE DI GIRO</b>	3.454	1.193.154	1.193.154	3.454	965.078	965.078			
	<i>Reperigo dei titoli Centro di resp. "Responsabile Affari Generali"</i>									
	Titolo I	609.422	6.658.270	6.613.510	642.322	6.432.190	6.372.155			
	Titolo II	717.736	3.158.324	1.563.639	1.143.669	857.925	1.364.934			
	Titolo III	0	0	0	0	0	0			
	Titolo IV	3.454	1.193.154	1.193.154	3.454	965.078	965.078			
	<b>Totale delle entrate Centro di resp. "RESPONSABILE AFFARI GENERALI"</b>	1.330.612	11.009.748	9.370.303	1.789.445	8.255.193	8.702.167			
	<i>Totale delle entrate per titoli dei centri di responsabilità</i>									
	Titolo I	609.422	6.658.270	6.613.510	642.322	6.432.190	6.372.155			
	Titolo II	717.736	3.158.324	1.563.639	1.143.669	857.925	1.364.934			
	Titolo III	0	0	0	0	0	0			
	Titolo IV	3.454	1.193.154	1.193.154	3.454	965.078	965.078			
	<b>TOTALE</b>	1.330.612	11.009.748	9.370.303	1.789.445	8.255.193	8.702.167			



Codice	Denominazione	ANNO FINANZIARIO 2010			ANNO FINANZIARIO 2009		
		Residui	Competenza (Accertamenti)	Cassa (Riscossioni)	Residui	Competenza (Accertamenti)	Cassa (Riscossioni)
	Avanzo di amministrazione utilizzato	0	0	0	0	0	0
	<b>TOTALE GENERALE</b>	1.330.612	11.009.748	9.370.303	1.789.446	8.255.193	8.702.167
	<b>ARROTONDAMENTO</b>	0,01	0,35	-0,55	0,66	-6,07	-0,72



RENDICONTO FINANZIARIO DECISIONALE 2010 - PARTE II - USCITE

Codice	Determinazione	ANNO FINANZIARIO 2010			ANNO FINANZIARIO 2009		
		Residui	Competenza (Impegni)	Cassa (Pagamenti)	Residui	Competenza (Impegni)	Cassa (Pagamenti)
	<i>Disavanzo di amministrazione</i>	0	0	0	0	0	0
	<b>1 - CENTRO DI RESP. "RESPONSABILE AFFARI GENERALI"</b>						
	<b>1.1 - TITOLO 1 - USCITE CORRENTI</b>						
	<b>1.1.1 - FUNZIONAMENTO</b>						
1.1.1.1	USCITE PER GLI ORGANI DELL'ENTE	87.002	5.695.098	5.868.330	43.829	5.794.700	5.729.995
1.1.1.2	ONERI PER IL PERSONALE IN ATTIVITA' DI SERVIZIO	0	168.567	165.247	0	110.441	125.213
1.1.1.3	USCITE PER L'ACQUISTO DI BENI DI CONSUMO E DI SERVIZI	28.121	4.938.510	5.097.748	25.741	4.932.317	4.843.723
	<b>1.1.2 - INTERVENTI DIVERSI</b>						
1.1.2.1	USCITE PER PRESTAZIONI ISTITUZIONALI	58.881	588.021	605.335	18.088	731.942	761.059
1.1.2.2	TRASFERIMENTI PASSIVI	28.718	1.421.512	1.481.161	82.003	1.351.885	1.324.486
1.1.2.3	ONERI FINANZIARI	9.730	466.346	475.699	5.175	470.272	454.479
1.1.2.4	ONERI TRIBUTARI	0	497.400	531.576	0	502.221	443.035
1.1.2.5	POSTE CORRETTIVE E COMPENSATIVE DI ENTRATE CORRENTI	0	998	998	0	561	813
1.1.2.6	USCITE NON CLASSIFICABILI IN ALTRE VOCI	0	41.473	36.161	0	47.027	46.067
	<b>1.1.3 - ONERI DIVERSI</b>						
1.1.3.1	ONERI COMUNI	18.988	415.295	436.727	76.828	331.804	380.092
	<b>1.1.4 - TRATTAMENTI DI QUIESCENZA, INTEGRATIVI E SOSTITUTIVI</b>						
1.1.4.1	ONERI PER IL PERSONALE IN QUIESCENZA	0	0	0	0	0	0
1.1.4.2	ACCANTONAMENTO AL TRATTAMENTO DI FINE RAPPORTO	0	0	0	0	0	0
	<b>1.1.5 - ACCANTONAMENTI A FONDI RISCHI ED ONERI</b>						
1.1.5.1	ACCANTONAMENTI A FONDI RISCHI ED ONERI	0	0	0	0	0	0
	<b>TOTALE USCITE CORRENTI CENTRO DI RESP. "RESPONSABILE AFFARI GENERALI"</b>	<b>115.720</b>	<b>7.116.610</b>	<b>7.349.491</b>	<b>125.832</b>	<b>7.146.585</b>	<b>7.054.481</b>
	<b>TOTALE GENERALE USCITE CORRENTI</b>	<b>115.720</b>	<b>7.116.610</b>	<b>7.349.491</b>	<b>125.832</b>	<b>7.146.585</b>	<b>7.054.481</b>
	<b>1.2 - TITOLO 2 - USCITE IN CONTO CAPITALE</b>						
	<b>1.2.1 - INVESTIMENTI</b>						
1.2.1.1	ACQUISIZIONE DI BENI DI USO DUREVOLE ED OPERE IMMOBILIARI	867.479	4.067.679	1.067.747	1.448.890	172.624	87.999
1.2.1.2	ACQUISIZIONE DI IMMOBILIZZAZIONI TECNICHE	518.161	799.823	576.165	1.001.935	94.862	77.062
1.2.1.3	PARTECIPAZIONI E ACQUISTO DI VALORI MOBILIARI	287.335	3.195.545	490.549	384.972	0	0
1.2.1.4	CONCESSIONI DI CREDITI ED ANTICIPAZIONI	0	1.033	1.033	0	0	0
1.2.1.5	INDENNITA' DI ANZIANITA' E SIMILARI AL PERSONALE CESSATO DAL SERVIZIO	61.983	71.278	0	61.983	0	49.863





Codice	Denominazione	ANNO FINANZIARIO 2010				ANNO FINANZIARIO 2009				
		Residui	Competenza (Impegni)	Cassa (Pagamenti)	Residui	Competenza (Impegni)	Cassa (Pagamenti)	Residui	Competenza (Impegni)	Cassa (Pagamenti)
1	1 - CENTRO DI RESP. "RESPONSABILE AFFARI GENERALI"	0	0	0	0	0	0	0	0	0
	1.2 - TITOLO 2 - USCITE IN CONTO CAPITALE									
	1.2.2 - ONERI COMUNI									
1.2.2.1	RIMBORSI DA MUTUI	0	0	0	0	0	0	0	0	0
1.2.2.2	RIMBORSI DI ANTICIPAZIONI PASSIVE	0	0	0	0	0	0	0	0	0
1.2.2.3	RIMBORSI DI OBBLIGAZIONI	0	0	0	0	0	0	0	0	0
1.2.2.4	RESTITUZIONE ALLE GESTIONI AUTONOME DI ANTICIPAZIONI	0	0	0	0	0	0	0	0	0
1.2.2.5	RESTITUZIONE DEBITI DIVERSI	0	0	0	0	0	0	0	0	0
1.2.3	ACCANTONAMENTI PER USCITE FUTURE	0	0	0	0	0	0	0	0	0
1.2.3.1	ACCANTONAMENTI PER USCITE FUTURE	0	0	0	0	0	0	0	0	0
1.2.4	ACCANTONAMENTO PER RIPRISTINO INVESTIMENTI	0	0	0	0	0	0	0	0	0
1.2.4.1	ACCANTONAMENTO PER RIPRISTINO INVESTIMENTI	0	0	0	0	0	0	0	0	0
	TOTALE USCITE IN CONTO CAPITALE CENTRO DI RESP. "RESPONSABILE AFFARI GENERALI"	867.479	4.067.679	1.067.747	1.448.890	174.624	1.448.890	174.624	857.989	
	TOTALE GENERALE USCITE IN CONTO CAPITALE	867.479	4.067.679	1.067.747	1.448.890	174.624	1.448.890	174.624	857.989	
	1 - CENTRO DI RESP. "RESPONSABILE AFFARI GENERALI"									
	1.3 - TITOLO III GESTIONI SPECIALI									
	1.3.1 - GESTIONE SPECIALE I									
1.3.1.1	GESTIONE SPECIALE I	0	0	0	0	0	0	0	0	0
	TOTALE USCITE GESTIONI SPECIALI "RESPONSABILE AFFARI GENERALI"	0	0	0	0	0	0	0	0	0
	1.4 - TITOLO IV PARTITE DI GIRO									
1.4.1	USCITE AVENTI NATURA DI PARTITE DI GIRO	1	1.193.154	1.193.154	12.228	965.078	1.153.197	965.078	1.153.197	
1.4.1.1	USCITE AVENTI NATURA DI PARTITE DI GIRO	1	1.193.154	1.193.154	12.228	965.078	1.153.197	965.078	1.153.197	
	TOTALE USCITE PARTITE DI GIRO "RESPONSABILE AFFARI GENERALI"	1	1.193.154	1.193.154	12.228	965.078	1.153.197	965.078	1.153.197	
	TOTALE GENERALE USCITE GESTIONI SPECIALI E PARTITE DI GIRO	1	1.193.154	1.193.154	12.228	965.078	1.153.197	965.078	1.153.197	
	Riepilogo dei Titoli Centro di resp. "Responsabile Affari Generali"									
Titolo I		115.720	7.116.610	7.349.491	125.832	7.146.585	7.054.481	7.146.585	7.054.481	
Titolo II		867.479	4.067.679	1.067.747	1.448.890	174.624	1.448.890	174.624	857.989	
Titolo III		0	0	0	0	0	0	0	0	
Titolo IV		1	1.193.154	1.193.154	12.228	965.078	1.153.197	965.078	1.153.197	
	Totale delle uscite Centro di resp. "RESPONSABILE AFFARI GENERALI"	983.200	12.377.443	9.610.392	1.586.950	8.284.287	9.065.067	8.284.287	9.065.067	

		ANNO FINANZIARIO 2010			ANNO FINANZIARIO 2009		
Codice	Denominazione	Residui	Competenza (Impegni)	Cassa (Pagamenti)	Residui	Competenza (Impegni)	Cassa (Pagamenti)
	<i>Totale delle uscite per titoli dei centri di responsabilità</i>						
	Titolo I	115.720	7.116.610	7.349.491	125.832	7.146.585	7.054.481
	Titolo II	867.479	4.067.679	1.067.747	1.448.890	172.624	857.989
	Titolo III	0	0	0	0	0	0
	Titolo IV	1	1.193.154	1.193.154	12.228	965.078	1.153.197
	<b>TOTALE</b>	<b>983.200</b>	<b>12.377.443</b>	<b>9.610.392</b>	<b>1.586.950</b>	<b>8.284.287</b>	<b>9.065.667</b>
	Disavanzo di amministrazione	0	0	0	0	0	0
	<b>TOTALE GENERALE</b>	<b>983.200</b>	<b>12.377.443</b>	<b>9.610.392</b>	<b>1.586.950</b>	<b>8.284.287</b>	<b>9.065.667</b>
	<b>ARROTONDAMENTO</b>	<b>1,18</b>	<b>0,40</b>	<b>0,64</b>	<b>0,59</b>	<b>0,64</b>	<b>1,00</b>



**RENDICONTO FINANZIARIO  
GESTIONALE 2010**



RENDICONTO FINANZIARIO GESTIONALE - ENTRATE

codice	1	1.1.2.1	1.1.2.1	1.1.2.1	1.1.2.1	1.1.2.1	1.1.2.1	1.1.2.1	1.1.2.1	1.1.2.1	1.1.2.2	1.1.2.2	1.1.2.2	1.1.2.2
1														
2														
3														
4														
5														
6														
7														
8														
9														
10														
11														
12														
13														
14														
15														
16														
17														
18														
19														
20														
21														
22														
23														
24														
25														
26														
27														
28														
29														
30														
31														
32														
33														
34														
35														
36														
37														
38														
39														
40														
41														
42														
43														
44														
45														
46														
47														
48														
49														
50														
51														
52														
53														
54														
55														
56														
57														
58														
59														
60														
61														
62														
63														
64														
65														
66														
67														
68														
69														
70														
71														
72														
73														
74														
75														
76														
77														
78														
79														
80														
81														
82														
83														
84														
85														
86														
87														
88														
89														
90														
91														
92														
93														
94														
95														
96														
97														
98														
99														
100														





Codice		1.1.2.2	1.1.2.3	1.1.2.4	1.1.2.4	1.1.2.4	1.1.2.4	1.1.2.4	1.1.2.4	1.1.2.4
N.		4040	5010	6050	6070	6080	6100	6110	6120	
Denominazione		REGIONE ABRUZZO-PROGETTO LAZIO- PROGETTO AP LACIO- PROGETTO AP CALABRONI 2010	CONTRIBUTI DA COMUNI	CONTRIBUTI DI TERZI PER LA RICERCA SCIENTIFICA	CONTRIBUTI DA ENTI ASSOCIAZIONI E BANCHE ECC.	COMMISSIONE EUROPEA - PROGETTI LIFE *	DONAZIONE FONDI	DONAZIONE E CAMPAGNE	ENTRATE DA SPONSORIZZAZIONI	
1	1	0	0	0	0	0	0	0	0	0
2	2	0	0	0	0	0	0	0	0	0
3	3	0	0	0	0	0	0	0	0	0
4	4	0	0	0	0	0	0	0	0	0
5	5	0	0	0	0	0	0	0	0	0
6	6	0	0	0	0	0	0	0	0	0
7	7	0	0	0	0	0	0	0	0	0
8	8	0	0	0	0	0	0	0	0	0
9	9	0	0	0	0	0	0	0	0	0
10	10	0	0	0	0	0	0	0	0	0
11	11	0	0	0	0	0	0	0	0	0
12	12	0	0	0	0	0	0	0	0	0
13	13	33.000	13.210	12.201	0	48.000	0	0	0	2.500
14	14	13.000	13.200	0	0	0	0	0	0	2.500
15	15	20.000	0	12.201	0	48.000	0	0	0	0
16	16	33.000	13.200	12.201	0	48.000	0	0	0	2.500
17	17									
18	18		10							
19	19	50.000	33.000	0	0	2.000	0	0	0	0
20	20	13.000	13.200	0	0	2.000	0	0	0	2.500
21	21									
22	22	37.000	19.800							
23	23	20.000	0	12.201	0	48.000	0	0	0	0

1.1.2 - ENTRATE DERIVANTI DA TRASFERIMENTI CORRENTI

1.1 - TITOLO 1 - ENTRATE CORRENTI

1 - CENTRO DI RESP. RESPONSABILI AFFARI GENERALI

1.1.2.2

1.1.2.3

1.1.2.4

1.1.2.4

1.1.2.4

1.1.2.4

1.1.2.4

1.1.2.4

1.1.2.4

1.1.2.4

1.1.2.4

1.1.2.4

1.1.2.4

1.1.2.4

1.1.2.4











codice		1.2.1.4	1.2.1.4	1.2.1.4	1.2.1.4	1.2.1.4	1.2.1.4	1.2.1.4	1.2.1.4	1.2.1.1	1.2.2.1	1.2.2.1	1.2.2.1	1.2.2.1
N.		14010	14020	14030	14040	14050	14050	14060	14060	15010	15020	15030	15040	
Denominazione		PRELEVAMENTI DI DEPOSITI BANCARI	RISCOSSIONI DI MUTUI A BREVE E LUNGO TERMINE	RICASSI DI ANNUALITA' E SEMESTRALITA' SCONTATE A TERZO	RISCOSSIONI DI PRESTITI ED ANTICIPAZIONI A BREVE TERMINE	RETROCI DEPOSITI A CAUZIONE PRESSO TERZI	RISCOSSIONE DI CREDITI DIVERSI			FINANZIAMENTI IMB	FINANZIAMENTI MINISTERO AMBIENTE PER PRESE IN CONTO CAPITALE	MINISTERO DELL'AMBIENTE, CENTRO RECUPERO AMBIENTALE DEL MUSEO CORSO DI PIZZINE		PIANO TRIENNALE - PRIMO PROGRAMMA MINISTERIALE PER LA GESTIONE DEL PIANO DEL PARCO
Previsioni														
iniziali		0	0	0	0	0	0	0	0	0	0	0	0	
In aumento (7-4)		0	0	0	0	0	0	0	0	4.220	0	0	0	
In diminuzione (4-7)		0	0	0	0	0	0	0	0	0	0	0	0	
Definitive (4+5-5)		0	0	0	0	0	0	0	0	4.220	0	0	0	
Ricevute		0	0	0	0	0	0	0	0	4.220	0	0	0	
Rimborso di riscatto (10-5)		0	0	0	0	0	0	0	0	0	0	0	0	
Totale accantonamenti (8+9)		0	0	0	0	0	0	0	0	4.220	0	0	0	
in + (10-7)														
in - (7-10)														
Differenza rispetto alle previsioni														
Risultato all'incasso dell'esercizio		0	0	0	0	0	0	0	0	0	0	0	0	
Ricevute		0	0	0	0	0	0	0	0	0	0	0	0	
Rimborso di riscatto (10-14)		0	0	0	0	0	0	0	0	0	0	0	0	
Totale (14+15)		0	0	0	0	0	0	0	0	0	0	0	0	
in + (10-13)														
in - (13-10)														
Verifiche														
Provisioni		0	0	0	0	0	0	0	0	4.220	0	0	0	
Ricevute		0	0	0	0	0	0	0	0	4.220	0	0	0	
in + (20-19)														
in - (19-20)														
Differenza rispetto alle previsioni														
Totale dei residui attivi all'incasso dell'esercizio (9+15)		0	0	0	0	0	0	0	0	0	0	0	0	
<b>1.2.1 - ENTRATE PER ALIENAZIONE DEI BENI PATRIMONIALI E RISCOSSIONE DI CREDITI</b>														
<b>1.2.2 - ENTRATE DERIVANTI DA TRASFERIMENTI IN CONTO CAPITALE</b>														
<b>1.2. CENTRO DI RESP. RESPONSABILE AFFARI GENERALI</b>														
<b>1.2. TITOLO 2 - ENTRATE IN CONTO CAPITALE</b>														
<b>1.2.1 - ENTRATE PER ALIENAZIONE DEI BENI PATRIMONIALI E RISCOSSIONE DI CREDITI</b>														
<b>1.2.2 - ENTRATE DERIVANTI DA TRASFERIMENTI IN CONTO CAPITALE</b>														





codice		1.2.2.1	1.2.2.1	1.2.2.1	1.2.2.1	1.2.2.1	1.2.2.1	1.2.2.1	1.2.2.1	1.2.2.2	1.2.2.2	1.2.2.2
N.		15160	15170	15180	15190	15200	15210	15220	15230	16010	16020	16030
Denominazione		CONTRIBUTO UNITARIO PER IL SERVIZIO PREVIDENTE L. 30/9/1950	REALIZZAZIONE INTERVENTI PER LA MANUTENZIONE E LA REVISIONE DELLA MASSA A NORMA PARCO FAUNISTICO DI PEGASOSEROLI	CONTRIBUTO PER IL SERVIZIO PREVIDENTE L. 30/9/1950 EQUIPAGGIAMENTO PER IL PERSONALE DI SERVIZIO DI CONTINGENZA	CONTRIBUTO PER IL SERVIZIO PREVIDENTE L. 30/9/1950 ACQUISTO DI PERSONAL COMPUTER	CONTRIBUTO PER IL SERVIZIO PREVIDENTE L. 30/9/1950	CONTRIBUTO PER IL SERVIZIO PREVIDENTE L. 30/9/1950	CONTRIBUTO PER IL SERVIZIO PREVIDENTE L. 30/9/1950	CONTRIBUTO PER IL SERVIZIO PREVIDENTE L. 30/9/1950	ASSETTO TURISTICO NATURALISTICO VAL FONALLO	ASSETTO TURISTICO NATURALISTICO CAMPORARA	ASSETTO TURISTICO NATURALISTICO LUGO DI NAPOLA
1		0	0	0	0	0	0	0	0	0	0	0
2		0	0	0	0	0	0	0	0	0	0	0
3		0	0	0	0	0	0	0	0	0	0	0
4	Iniziali	0	0	0	0	0	0	0	0	0	0	0
5	In aumento (7-4)	0	0	0	0	0	0	0	0	0	0	0
6	In diminuzione (4-7)	0	0	0	0	0	0	0	0	0	0	0
7	Deligibile (4+5-6)	0	0	0	0	0	0	0	0	0	0	0
8	Riscosse	0	0	0	0	0	0	0	0	0	0	0
9	Rimane da riscuotere (10-8)	0	0	0	0	0	0	0	0	0	0	0
10	Totale accantonamenti (8+9)	0	0	0	0	0	0	0	0	0	0	0
11	Differenze (10-7)											
12	Risultato utile (7-10)											
13	Risultato utile (7-10)	0	0	0	0	45.000	0	0	0	0	0	0
14	Risconti	0	0	0	0	0	0	0	0	0	0	0
15	Rimane da riscuotere (16-14)	0	0	0	0	45.000	0	0	0	0	0	0
16	Totale (14+15)	0	0	0	0	45.000	0	0	0	0	0	0
17	Verzori (16-13)											
18	Verzori (13-16)											
19	Provisioni	0	0	0	0	45.000	0	0	0	0	0	0
20	Risorse (20-18)	0	0	0	0	0	0	0	0	0	0	0
21	Risorse (18-20)											
22	Differenza (19-20)	0	0	0	0	45.000	0	0	0	0	0	0
23	Totale dei redditi attivi al termine dell'esercizio (9+15)	0	0	0	0	45.000	0	0	0	0	0	0

1.2.2 - ENTRATE DERIVANTI DA TRASFERIMENTI IN CONTO CAPITALE

1.2 - TIPOLOGIA 2 - ENTRATE IN CONTO CAPITALE

1 - CENTRO DI RESP. RESPONSABILE AFFARI GENERALI

Gestione di competenza

Gestione dei redditi attivi

Gestione di cassa





Codice		1.2.2.2	1.2.2.2	1.2.2.2	1.2.2.2	1.2.2.2	1.2.2.2	1.2.2.2	1.2.2.2	1.2.2.2	1.2.2.2	
N.		16150	16160	16170	16180	16180	16200	16210	16220	16230	16240	16250
Denominazione		INIZIATIVA PER TORNARE ALLE ATTIVITA' NATURALISTICO-VALLELONGA	PROGRAMMA AREA TORNARE ALLE ATTIVITA' NATURALISTICO-VALLELONGA	CONTINUITA' DELLA INIZIATIVA PER TORNARE ALLE ATTIVITA' NATURALISTICO-VALLELONGA	CONTINUITA' DELLA INIZIATIVA PER TORNARE ALLE ATTIVITA' NATURALISTICO-VALLELONGA	CONTINUITA' DELLA INIZIATIVA PER TORNARE ALLE ATTIVITA' NATURALISTICO-VALLELONGA	L'AREA INTERESSANTE PER LA VALORIZZAZIONE TURISTICO AMBIENTALE DEL PULICAN - UTILIZZO PREFERIBILI NATURALI	OPERAZIONE VALLE DEL GORGANCO 2001	CONTINUITA' PARCO DEL PARCO	FINANZIAMENTO DELLA REGIONE LADINO - REALIZZAZIONE AREA DEI PULICAN - UTILIZZO PREFERIBILI NATURALI	FONDO PER MAJORIE INVESTIMENTI NEL PARCO - LEGGE FINANZIARIA 2001	REGIONE MOLISE PROGETTO PICOBO NEL TERRITORIO DELLE MAREMME
1	2	0	0	0	0	0	0	0	0	0	0	0
3	4	0	0	0	0	0	0	0	0	0	0	0
5	6	0	0	0	0	0	0	0	0	0	0	0
7	8	0	0	0	0	0	0	0	0	0	0	0
9	10	0	0	0	0	0	0	0	0	0	0	0
11	12	0	0	0	0	0	0	0	0	0	0	0
13	14	0	0	23.241	0	0	0	88.505	0	170.707	230.408	0
15	16	0	0	0	0	0	0	0	0	0	0	0
17	18	0	0	0	0	0	0	80.126	0	170.707	230.408	0
19	20	0	0	0	0	0	0	80.126	0	170.707	230.408	0
21	22	0	0	0	0	0	0	3.379	0	0	0	12.914
23	24	0	0	23.241	0	0	0	67.506	0	371.849	230.408	0
25	26	0	0	0	0	0	0	0	0	0	0	0
27	28	0	0	0	0	0	0	67.506	0	371.849	230.408	0
29	30	0	0	0	0	0	0	80.126	0	170.707	230.408	0
31	32	0	0	0	0	0	0	80.126	0	170.707	230.408	0
33	34	0	0	0	0	0	0	0	0	0	0	0
35	36	0	0	0	0	0	0	0	0	0	0	0
37	38	0	0	0	0	0	0	0	0	0	0	0
39	40	0	0	0	0	0	0	0	0	0	0	0
41	42	0	0	0	0	0	0	0	0	0	0	0
43	44	0	0	0	0	0	0	0	0	0	0	0
45	46	0	0	0	0	0	0	0	0	0	0	0
47	48	0	0	0	0	0	0	0	0	0	0	0
49	50	0	0	0	0	0	0	0	0	0	0	0
51	52	0	0	0	0	0	0	0	0	0	0	0
53	54	0	0	0	0	0	0	0	0	0	0	0
55	56	0	0	0	0	0	0	0	0	0	0	0
57	58	0	0	0	0	0	0	0	0	0	0	0
59	60	0	0	0	0	0	0	0	0	0	0	0
61	62	0	0	0	0	0	0	0	0	0	0	0
63	64	0	0	0	0	0	0	0	0	0	0	0
65	66	0	0	0	0	0	0	0	0	0	0	0
67	68	0	0	0	0	0	0	0	0	0	0	0
69	70	0	0	0	0	0	0	0	0	0	0	0
71	72	0	0	0	0	0	0	0	0	0	0	0
73	74	0	0	0	0	0	0	0	0	0	0	0
75	76	0	0	0	0	0	0	0	0	0	0	0
77	78	0	0	0	0	0	0	0	0	0	0	0
79	80	0	0	0	0	0	0	0	0	0	0	0
81	82	0	0	0	0	0	0	0	0	0	0	0
83	84	0	0	0	0	0	0	0	0	0	0	0
85	86	0	0	0	0	0	0	0	0	0	0	0
87	88	0	0	0	0	0	0	0	0	0	0	0
89	90	0	0	0	0	0	0	0	0	0	0	0
91	92	0	0	0	0	0	0	0	0	0	0	0
93	94	0	0	0	0	0	0	0	0	0	0	0
95	96	0	0	0	0	0	0	0	0	0	0	0
97	98	0	0	0	0	0	0	0	0	0	0	0
99	100	0	0	0	0	0	0	0	0	0	0	0

1.2 - ENTRATE DERIVANTI DA TRASFERIMENTI IN CONTO CAPITALE

1.2 - TITOLO 2 - ENTRATE IN CONTO CAPITALE

1 - CENTRO DI RESP. RESPONSABILE AFFARI GENERALI

1.2 - TITOLO 2 - ENTRATE IN CONTO CAPITALE

1.2 - TITOLO 2 - ENTRATE IN CONTO CAPITALE

1.2 - TITOLO 2 - ENTRATE IN CONTO CAPITALE

1.2 - TITOLO 2 - ENTRATE IN CONTO CAPITALE



















Codice		1.1.1.2	1.1.1.2	1.1.1.2	1.1.1.2	1.1.1.2	1.1.1.2	1.1.1.2	1.1.1.2	1.1.1.2	1.1.1.2	1.1.1.2	1.1.1.2
N.		2053	2081	2082	2083	2071	2072	2073	2081	2082	2083	2081	2081
Denominazione		AREA TUTELA E SVILUPPO CANTIERI PER LAVORO STRUTTORIARIC	AREA AMMINISTRATIVA- CANTIERI PER LAVORO MISSIONI ALL'INTERNO	AREA SCIENTIFICA E INTELLIGENTIA E RIMBORSO MISSIONI ALL'INTERNO	AREA TUTELA E SVILUPPO INTELLIGENTIA E RIMBORSO MISSIONI ALL'INTERNO	AREA AMMINISTRATIVA- MISSIONI ALL'INTERNO	AREA SCIENTIFICA E MISSIONI ALL'ESTERNO	AREA AMMINISTRATIVA- MISSIONI ALL'ESTERNO	AREA AMMINISTRATIVA- TRASFERIMENTI	AREA SCIENTIFICA E TRASFERIMENTI	AREA TUTELA E SVILUPPO TRASFERIMENTI	AREA AMMINISTRATIVA- TRASFERIMENTI	AREA AMMINISTRATIVA- TRASFERIMENTI
1		0	2.000	5.000	2.000	1.345							
2				5.000	3.000								
3		0	0	0	0	1.000							
4		0	2.000	10.000	5.000	345							73.000
5		0	1.399	9.435	4.907	0							68.567
6		0	0	0	0	0							0
7		0	2.000	10.000	5.000	345							73.000
8		0	1.399	9.435	4.907	0							68.567
9		0	0	0	0	0							0
10		0	1.389	9.485	4.907	0							68.567
11													
12			601	515	82	345							4.433
13		0	0	0	0	0							0
14		0	0	0	0	0							0
15		0	0	0	0	0							0
16		0	0	0	0	0							0
17													
18													
19		0	5.000	10.000	8.000	345							73.000
20		0	1.399	9.485	4.907	0							68.567
21													
22		0	3.601	515	3.083	345							4.433
23		0	0	0	0	0							0

1.1 - FUNZIONAMENTO

1 - CENTRO DI RESP. RESPONSABILE AFFARI GENERALI














codice		1.1.1.3	1.1.1.3	1.1.1.3	1.1.1.3	1.1.1.3	1.1.1.3	1.1.1.3	1.1.1.3	1.1.1.3	1.1.1.3	
N.		4122	4123	4131	4132	4133	4141	4142	4143	4151	4152	4153
Denominazione		AREA SCIENTIFICA E PROMZIONALE - USCITE POSTALI E TELEGRAFICHE	AREA TUTELA E SVILUPPO DEL TERRITORIO - USCITE POSTALI E TELEGRAFICHE	AREA AMMINISTRATIVA - USCITE PER STUDI, INDIRAGNI E TELEVISIONI	AREA SCIENTIFICA E PROMZIONALE - USCITE PER STUDI, INDIRAGNI E TELEVISIONI	AREA TUTELA E SVILUPPO DEL TERRITORIO - USCITE PER STUDI, INDIRAGNI E TELEVISIONI	AREA AMMINISTRATIVA - USCITE PER L'ORGANIZZAZIONE E LA GESTIONE DEI SERVIZI COMUNALI, CONGRESSI, CONFERENZE, MANIFESTAZIONI	AREA SCIENTIFICA E PROMZIONALE - USCITE PER ORGANIZZAZIONE E GESTIONE DEI SERVIZI COMUNALI, CONGRESSI, CONFERENZE, MANIFESTAZIONI	AREA TUTELA E SVILUPPO DEL TERRITORIO - USCITE PER ORGANIZZAZIONE E GESTIONE DEI SERVIZI COMUNALI, CONGRESSI, CONFERENZE, MANIFESTAZIONI	AREA AMMINISTRATIVA - USCITE PER CONGRESSI	AREA SCIENTIFICA E PROMZIONALE - USCITE PER CONGRESSI	AREA TUTELA E SVILUPPO DEL TERRITORIO - USCITE PER CONGRESSI
Iniziali		13.000	18.000	0	20.000	48.000	0	4.981	0	0	0	0
in numero (7 - 4)		0	0	0	0	0	0	0	0	0	0	0
in divisione (4 - 7)		0	0	0	0	0	0	0	0	0	0	0
Definitive (4 + 5 - 6)		13.000	18.000	0	20.000	48.000	0	4.981	0	0	0	0
Pagate		12.733	17.920	0	3.546	0	0	4.788	0	0	0	0
Rimasto da pagare (10 - 8)		0	0	0	13.965	48.000	0	0	0	0	0	0
Totale impegni (8 + 9)		12.733	17.920	0	17.512	48.000	0	4.788	0	0	0	0
in + (10 - 7)												
in - (7 - 10)		267	80		2.486			173				
Residuo all'inizio dell'esercizio		0	0	0	79.622	39.800	0	0	0	0	0	0
Pagati		0	0	0	50.451	20.800	0	0	0	0	0	0
Rimasti da pagare (16 - 14)		0	0	0	29.171	19.000	0	0	0	0	0	0
Totale (14 + 15)		0	0	0	79.622	39.800	0	0	0	0	0	0
in + (16 - 13)												
in - (13 - 16)												
Previsioni		13.000	25.000	0	30.000	48.000	0	4.981	0	0	0	0
Pagamenti		12.733	17.920	0	53.986	20.900	0	4.788	0	0	0	0
in + (20 - 19)					23.986							
in - (19 - 20)		267	7.080			27.200		173				
Differenza rispetto alle previsioni						67.000						
Totale dei residui passivi al termine dell'esercizio (9 + 15)		0	0	0	43.137	0	0	0	0	0	0	0

1.1 - TITOLO 1 - USCITE CORRENTI

1.1.1 - FUNZIONAMENTO


1 - CENTRI DI RESP. RESPONSABILE AFFARI GENERALI

1	2	3	4	5	6	7	8	9	10	11	12	13	14	15	16	17	18	19	20	21	22	23
Capitolo																						









Codice		1.1.2.1	1.1.2.1	1.1.2.1	1.1.2.1	1.1.2.1	1.1.2.1	1.1.2.2	1.1.2.2	1.1.2.2	1.1.2.2	1.1.2.2
N.		5042	5043	5044	5050	5060	5070	6010	6020	6030	6040	6050
Denominazione		INGEGNERI ANNI PIRELLA E CONZIONI	IMPEGNO MANCATTI TAGLI	CAMPAGNA ALIMENTARE A SOSTEGNO DELLA PIANA SELVATICA	ALTRE SPESE PER ATTIVITA' RINZIONAMENTO C.T.A. DEL P.N.A.R.	SPESE PER ATTIVITA'	INTERVENTI PER RINNOVAMENTO DEL AMBIENTALE	ALLO STATO	ALLE REGIONI	TRAMISURE A COMUNITA' PER ASSUNZIONE IN GESTIONE DI PARCOLE BOSCOLE E CONTRIBUTI	NO ALTRI SPETT. DEL SETTORE PUBBLICO	ALTRI TRASFERIMENTI PASSIVI
Capitolo		6.000	0	0	58.000	0	0	0	0	482.000	0	10.000
In totale												
Verificazioni												
Previsioni												
Differenze												
Somme impegnate												
Rimaste da pagare (10 - 8)												
Totale impegni (8 + 9)												
In + (10 - 7)												
In - (7 - 10)												
Differenze rispetto alle previsioni												
Rimaste da pagare (16 - 14)												
Pagati												
Rimaste da pagare (16 - 14)												
Totale (14 + 15)												
In + (15 - 13)												
In - (13 - 15)												
Previsioni												
Pagamenti												
In + (20 - 19)												
In - (19 - 20)												
Differenze rispetto alle previsioni												
Totale del residuo passivo al termine dell'esercizio (8 + 15)												
		3.400	7.730	0	131	0	0	0	167	57.590	0	1.566
		7.730	0	22.000	6.319	0	0	0	0	57.590	0	1.500
		0	0	0	6.319	0	0	0	0	57.590	0	0
		7.730	0	2.000	0	0	0	0	0	0	0	0
		7.730	0	2.000	6.319	0	0	0	0	57.590	0	1.500
				20.000								86
		10.000	0	0	76.000	0	0	0	0	479.000	0	10.000
		0	0	0	64.974	0	0	0	0	511.509	0	11.500
										32.509		1.500
		10.000			10.026							
		10.330	0	2.000	7.214	0	0	0	0	24.914	0	0

1.1.2 - INTERVENTI DIVERSI

1.1 - TITOLO 1 - USCITE CORRENTI

1 - CENTRO DI RESP. RESPONSABILE AFFARI GENERALI

Gestione di cassa


Gestione dei residui passivi

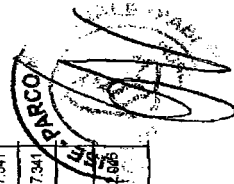
Gestione di competenza

Capitolo



1	codice	1.1.2.2	1.1.2.2	1.1.2.3	1.1.2.3	1.1.2.4	1.1.2.4	1.1.2.4	1.1.2.4	1.1.2.4	1.1.2.5	1.1.2.6	1.1.2.6
2	N.	6070	6070	7010	7020	8011	8012	8013	8013	9010	10011	10012	10013
3	Denominazione	ESERCIZIO DERIVANTI DAL COMPITI FACILITAZIONE	INTERESSI PASSIVI	USCITE E COMMISSIONI BANCARIE	IMPORTE, TASSE E TRIBUTI VARI	AREA SCIENTIFICA E PRODIZIONALE - IMPORTE, TASSE E TRIBUTI VARI	AREA TUTELA E SVILUPPO DEL TERRITORIO - IMPORTE, TASSE E TRIBUTI VARI	AREA AMMINISTRATIVA - IMPORTE PER UTI, ASSISTENZE ACCESSORIE	AREA AMMINISTRATIVA - IMPORTE PER UTI, ASSISTENZE ACCESSORIE	AREA SCIENTIFICA E PRODIZIONALE - IMPORTE PER UTI, ASSISTENZE ACCESSORIE	AREA TUTELA E SVILUPPO DEL TERRITORIO - IMPORTE PER UTI, ASSISTENZE ACCESSORIE	AREA SCIENTIFICA E PRODIZIONALE - IMPORTE PER UTI, ASSISTENZE ACCESSORIE	AREA TUTELA E SVILUPPO DEL TERRITORIO - IMPORTE PER UTI, ASSISTENZE ACCESSORIE
4	Iniziali	5.567	3.000	0	1.500	20.000	20.000	3.000	3.000	0	476.630	0	0
5	In aumento (7-4)	0	0	0	0	0	0	0	0	0	0	0	0
6	In diminuzione (4-7)	0	0	0	0	0	0	0	0	0	0	0	0
7	Differenze (4+5-6)	5.567	3.000	0	1.500	20.000	20.000	3.000	3.000	0	476.630	0	0
8	Pagati	5.567	3.000	0	998	19.925	14.255	1.150	98.419	0	15.634	0	0
9	Risultato da pagare (10-8)	0	0	0	0	0	2.470	4.074	15.634	0	115.253	0	0
10	Totale impegni (8+9)	5.567	3.000	0	998	19.925	16.725	5.224	115.253	0	390.277	0	0
11	Differenza (10-7)												
12	Risultato da pagare (11-10)				502	475	3.275	775	199				
13	Pagati	0	0	0	0	10	774	446	77.545	0	72.647	0	0
14	Risultato da pagare (15-14)	0	0	0	0	10	774	446	4.603	0	77.260	0	0
15	Totale (14+15)	0	0	0	0	10	774	446	285				
16	Variazioni (16-13)												
17	Provisioni (13-16)												
18	Pagamenti (18-17)	5.567	3.000	0	1.500	30.000	20.000	7.000	506.924	0	172.066	0	0
19	Differenze (19-18)												
20	Risultato da pagare (19-20)	0	0	0	0	0	4.971	5.404	336.658	0	20.437	0	0
21	Totale del risultato passivo al termine dell'esercizio (19+20)	0	0	0	0	0	2.470	4.074	20.437	0	390.277	0	0
1.1.2 - INTERVENTI DIVERSI													
1.1 - TITOLO 1 - USCITE CORRENTI													
1 - CENTRO DI RESP. RESPONSABILE AFFARI GENERALI													





Codice		1.1.2.6	1.1.2.6	1.1.2.6	1.1.2.6	1.1.2.6	1.1.2.6	1.1.2.6	1.1.2.6	1.1.2.6	1.1.2.6	
N.		10020	10031	10032	10033	10041	10042	10043	10044	10045	10046	10047
Denominazione		FONDI SPECIALI PER INTERVENTI STRUTTORIALI IN CANTIERI STRUTTORIALI IN CANTIERI STRUTTORIALI	AREA AMMINISTRATIVA - CANTIERI STRUTTORIALI	AREA IDENTIFICAZIONE CANTIERI STRUTTORIALI	AREA TUBAZIONE E CANTIERI STRUTTORIALI	AREA AMMINISTRATIVA - USI DI REALIZZAZIONE	AREA AMMINISTRATIVA - PROMOSIONE E USCITE DI REALIZZAZIONE	AREA ATTIVITA' E INIZIO DEL TRATTO - USCITE DI REALIZZAZIONE	REALIZZAZIONE GUIDA DEL PARCO	SOSTEGNO AL VOLONTARIATO DEL PARCO	AZIONE DI PROMOZIONE E COMUNICAZIONE DELL'IMMAGINE DEL PARCO	MANUTENZIONE SENTIERI ED AREE ATTREZZATE DEL PARCO
Capitolo		1	2	3	4	5	6	7	8	9	10	11
Iniziati		25.000	0	0	0	0	35.000	0	0	10.000	51.500	0
in avanzato (7-4)		0	0	0	0	0	7.000	0	0	0	15.000	0
Verificati		18.464	0	0	0	0	0	0	0	0	0	0
Definitive (4+5-6)		6.536	0	0	0	0	42.000	0	0	10.000	66.500	0
Pagate		0	0	0	0	0	35.997	0	0	5.820	38.865	0
Rimaste da pagare (10-8)		0	0	0	0	0	4.499	0	0	0	23.013	0
Totale impegni (8+9)		0	0	0	0	0	40.085	0	0	5.820	61.878	0
Somme impegnate in + (10-7)		0	0	0	0	0	1.935	0	0	3.980	4.822	0
in - (7-10)		6.536	0	0	0	0	15.980	0	0	0	4.153	28.387
Differenza rispetto alle previsioni		0	0	0	0	0	14.812	0	0	0	1.813	17.341
Risultato all'inizio dell'esercizio		0	0	0	0	0	0	0	0	0	2.339	12.046
Pagati		0	0	0	0	0	14.812	0	0	0	4.151	29.387
Rimasti da pagare (15-14)		0	0	0	0	0	0	0	0	0	0	0
Totale (14+15)		0	0	0	0	0	0	0	0	0	0	0
Verificati		0	0	0	0	0	768	0	0	0	2	0
in + (16-13)		0	0	0	0	0	42.000	0	0	10.000	66.000	0
in - (13-16)		25.000	0	0	0	0	50.208	0	0	6.820	40.479	17.341
Previsioni		0	0	0	0	0	8.208	0	0	3.980	26.021	14.826
Pagamenti		0	0	0	0	0	4.488	0	0	0	25.951	0
in + (20-19)		0	0	0	0	0	0	0	0	0	0	0
in - (19-20)		25.000	0	0	0	0	0	0	0	0	0	0
Differenza rispetto alle previsioni		0	0	0	0	0	0	0	0	0	0	0
Totale (da versare passivo) al termine dell'esercizio (8+15)		0	0	0	0	0	0	0	0	0	0	0

1.1.2 - INTERVENTI DIVERSI

1.1 - TITOLO 1 - USCITE CORRENTI

1 - CENTRO DI RESP. RESPONSABILE AFFARI GENERALI

1.1.2.6



Codice		1.1.5.1		1.1.5.1		1.1.5.1		1.1.5.1		1.1.5.1		1.2.1.1		1.2.1.1		1.2.1.1	
N.		10400		10500		10600		10800		11001		11012		11019		11021	
Descrizione		ACCONTONAMENTI A FONDI RISCHI ED ONERI		FONDO DI RISERVA PER LE GONFESSIONI LEGALI (ART. 17 L. 10/1990)		FONDO PER FAVORIRE LA MOBILITA' DEL PERSONALE (ART. 17 L. 10/1990)		FONDO PER FAVORIRE LA MOBILITA' DEL PERSONALE (ART. 17 L. 10/1990)		USCITA AMMINISTRATIVA - ACQUISTI IMMOBILIARI		USCITA AMMINISTRATIVA - ACQUISTI IMMOBILIARI		USCITA AMMINISTRATIVA - ACQUISTI IMMOBILIARI		USCITA AMMINISTRATIVA - ACQUISTI IMMOBILIARI	
1		1.494	45.668	50.000	2.000												
2		0	0	0	0	0	0	0	0	0	0	0	0	0	0	0	0
3		0	23.000	0	0	0	0	0	0	0	0	0	0	0	0	0	0
4	in aumento (7-4)	1.494	22.668	50.000	2.000												
5	in diminuzione (4-7)	0	0	0	0	0	0	0	0	0	0	0	0	0	0	0	0
6	Variazioni	1.494	22.668	50.000	2.000												
7	Definitive (4+5-6)	1.494	22.668	50.000	2.000												
8	Pagati	0	0	0	0	0	0	0	0	0	0	0	0	0	0	0	0
9	Rimasti da pagare (10-8)	0	0	0	0	0	0	0	0	0	0	0	0	0	0	0	0
10	Totale impegni (5+9)	1.494	22.668	50.000	2.000												
11	in + (10-7)																
12	in - (7-10)	1.494	22.668	50.000	2.000												
13	Differenza rispetto alle previsioni																
14	Rimasti affido dell'esercizio	0	0	0	0	0	0	0	0	0	0	0	0	0	0	0	0
15	Pagati	0	0	0	0	0	0	0	0	0	0	0	0	0	0	0	0
16	Rimasti da pagare (10-14)	0	0	0	0	0	0	0	0	0	0	0	0	0	0	0	0
17	Totale (14+15)	0	0	0	0	0	0	0	0	0	0	0	0	0	0	0	0
18	in + (16-13)																
19	in - (13-16)	0	0	0	0	0	0	0	0	0	0	0	0	0	0	0	0
20	Variazioni	0	0	0	0	0	0	0	0	0	0	0	0	0	0	0	0
21	Previdenti	1.494	45.668	50.000	2.000												
22	Pagamenti	0	0	0	0	0	0	0	0	0	0	0	0	0	0	0	0
23	Differenza rispetto alle previsioni																
Totale dei residui passivi al termine dell'esercizio (9+10)		1.494	45.668	50.000	2.000												

USE PARCO





Codice	1.2.1.2											
	1.2.1.1	1.2.1.2	1.2.1.2	1.2.1.2	1.2.1.2	1.2.1.2	1.2.1.2	1.2.1.2	1.2.1.2	1.2.1.2	1.2.1.2	
N.	12060	12011	12012	12013	12021	12022	12023	12031	12032	12033	12041	
Denominazione	RICONTROGGIO E ABBATTIMENTO MANUFATTI ARMIBI	AREA AMMINISTRATIVA - ACQUISTI DI IMPIANTI, ATTREZZATURE E MACCHINARI	AREA SCIENTIFICA E PROIEZIONALE - ACQUISTI DI IMPIANTI, ATTREZZATURE E MACCHINARI	AREA AMMINISTRATIVA - ACQUISTI DI IMPIANTI, ATTREZZATURE E MACCHINARI	AREA AMMINISTRATIVA - IMPRETTI, TRANSCORRIBIONE E STRAORDINARIA IMPIANTI, ATTREZZATURE E MACCHINARI	AREA SCIENTIFICA E PROIEZIONALE - IMPRETTI, TRANSCORRIBIONE E STRAORDINARIA IMPIANTI, ATTREZZATURE E MACCHINARI	AREA TUTELA E SVILUPPO DEL TERRITORIO - TRANSCORRIBIONE E MANUTENZIONE STRAORDINARIA IMPIANTI, ATTREZZATURE E MACCHINARI	AREA AMMINISTRATIVA - ACQUISTI DI AUTOMEZZI	AREA SCIENTIFICA E PROIEZIONALE - ACQUISTI DI AUTOMEZZI	AREA AMMINISTRATIVA - ACQUISTI DI AUTOMEZZI	AREA AMMINISTRATIVA - GRANDI MANUTENCIONI DI AUTOMEZZI	
1												
2												
3												
4												
5												
6												
7												
8												
9												
10												
11												
12												
13												
14												
15												
16												
17												
18												
19												
20												
21												
22												
23												
1.2.1 - INVESTIMENTI												
1.2 - TIPOLO 2 - USCITE IN CONTO CAPITALE												
1 - CENTRI DI RESP. RESPONSABILE AFFARI GENERALI												
Gestione di competenza												
Gestione di residui passivi												
Gestione di spesa												

codice		1.2.1.2	1.2.1.2	1.2.1.2	1.2.1.2	1.2.1.2	1.2.1.2	1.2.1.2	1.2.1.2	1.2.1.2	1.2.1.2	1.2.1.2
N.		12042	12043	12051	12052	12053	12060	12070	12080	12090	12100	12110
Denominazione		AREA SCIENTIFICA E PROFESSIONALE - GRANDI PROIEZIONI DI AUTONOMEZZI	AREA TUTELA E SVILUPPO DEL TERRITORIO - GRANDI PROIEZIONI DI AUTONOMEZZI	AREA AMMINISTRATIVA - ACCURATI INIBILI - GRANDI PROIEZIONI DI AUTONOMEZZI	AREA SCIENTIFICA E PROFESSIONALE - GRANDI PROIEZIONI DI AUTONOMEZZI	AREA TUTELA E SVILUPPO DEL TERRITORIO - GRANDI PROIEZIONI DI AUTONOMEZZI	USCITE PER STUDIO E SVILUPPO DELLE AREE PROTETTE	USCITE PER STUDIO E SVILUPPO DELLE AREE PROTETTE	ATTREZZATURE PER IL CONTROLLO DELLA SICUREZZA	CONTRIBUTO PER IL RENDIMENTO ECONOMICO ED ACCURATO DI PERSONAL COMPUTER	FINANZIAMENTO PER LA FORNITURA DI ABBIGLIAMENTO URBANO (BIFANTI PROTETTORI)	CONTRIBUTO PER IL RENDIMENTO ECONOMICO ED ACCURATO DI PERSONAL COMPUTER
Capitolo		1	2	3	4	5	6	7	8	9	10	11
Iniziali		0	0	5.000	5.000	5.000	5.000	0	0	0	0	0
In aumento (7-4)		0	0	0	0	0	0	0	0	0	0	0
Verzioni (4-7)		0	0	0	0	0	0	0	0	0	0	0
Cancellate (4+5-6)		0	0	5.000	5.000	5.000	5.000	0	0	0	0	0
Pagate		0	0	2.111	3.017	3.017	3.571	0	0	0	0	0
Rimaste da pagare (10-8)		0	0	0	0	0	822	0	0	0	0	0
Totale impegni (8+9)		0	0	2.111	3.017	3.017	4.383	0	0	0	0	0
Somma Impegnata												
Differenza rispetto alle previsioni (7-10)				2.889	1.983	807						
Residuo all'inizio dell'esercizio		0	0	0	1.572	1.610	1.610	23.703	10.318	0	256.852	82.701
Pagati		0	0	0	1.572	1.610	1.610	0	7.177	0	46.963	31.987
Rimasti da pagare (10-14)		0	0	0	0	0	0	23.703	3.141	0	209.889	50.714
Totale (14+15)		0	0	0	1.572	1.610	1.610	23.703	10.318	0	256.852	82.598
B+												
Variazioni (15-13)												102
Previsioni (13-16)				7.000	6.000	5.000	5.000	30.000	14.000	0	286.000	40.000
Pagamenti		0	0	2.111	4.988	5.181	181	0	7.177	0	46.963	0
Differenza rispetto alle previsioni (19-20)				4.889	1.411	822						
Totale dei residui passivi al termine dell'esercizio (9+15)		0	0	0	0	0	822	23.703	3.141	0	214.889	214.889



1.2.1 - INVESTIMENTI

1.2 - TIPOLO 2 - USCITE IN CONTO CAPITALE

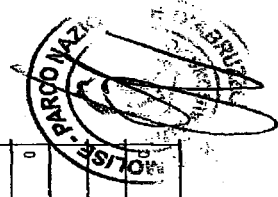
1 - CENTRO DI RESP. RESPONSABILE AFFARI GENERALI

Gestione di cassa

Gestione dei residui passivi

Differenza rispetto alle previsioni

Totale dei residui passivi al termine dell'esercizio



codice		1.2.1.2	1.2.1.2	1.2.1.3	1.2.1.3	1.2.1.3	1.2.1.3	1.2.1.3	1.2.1.4	1.2.1.4	1.2.1.4	1.2.1.4	1.2.1.4
N.		12120	12130	13010	13020	13030	13040	13050	14010	14020	14030	14040	
Denominazione		SCAMBITO REGIONE PROGETTI LIFE	CONTRIBUTO REGIONE AGRICOLTURA SILVICOLA - INTERVENTI RISERVA SETTORE COMMERIO E TURISMO RISERVA SETTORE VITICOLTURA E OLEICOLA VITICOLTURA E OLEICOLA	SOTTOSCRIZIONE RIPARTIZIONE AZIONARIA E PARTICIPAZIONE AZIONARIA	CONFERIMENTI QUOTE DI PATRIMONIO DI ALTRI ENTRANTI	ACQUISTI TITOLI ESISTENTI O IN ESISTENZA ED AMMILIABILI	REPORTI IN BOND POSTALI	ACQUISTI DI ALTRI TITOLI DI CREDITO	CONFERIMENTI IN TUTTA LA SCELTA E LUNGO TERMINE	SOCIETA' A RISCHIO DI MAGGIORAZIONE INDUSTRIALITA' ECC	CONFERIMENTI IN ESISTENTI ED AMMILIABILI A BREVE TERMINI	INTEGRAZIONE ALLE SESTIONI AUTONOME	
Prestazioni			0	0	0	0	0	0	0	0	0	0	
Variazioni		3.113.724	67.300	1.040	0	0	0	0	0	0	0	0	
Differenze		0	0	0	0	0	0	0	0	0	0	0	
Somma imprevisti		3.113.724	67.300	1.040	0	0	0	0	0	0	0	0	
Somma imprevisti		390.531	0	1.033	0	0	0	0	0	0	0	0	
Rimane da pagare (10-8)		2.723.193	67.300	0	0	0	0	0	0	0	0	0	
Totale impegni (8+9)		3.113.724	67.300	1.033	0	0	0	0	0	0	0	0	
in + (10-7)													
in - (7-10)				7									
Rimborsi all'ente del bilancio		0	0	0	0	0	0	0	0	0	0	0	
Pagati		0	0	0	0	0	0	0	0	0	0	0	
Rimasti da pagare (10-14)		0	0	0	0	0	0	0	0	0	0	0	
Totale (14+15)		0	0	0	0	0	0	0	0	0	0	0	
in + (16-13)													
in - (13-16)													
Previsioni		3.113.724	67.300	1.040	0	0	0	0	0	0	0	0	
Pagamenti		390.531	0	1.033	0	0	0	0	0	0	0	0	
in + (20-19)													
in - (19-20)		2.723.193	67.300	7									
Totale dei residui passivi al termine dell'esercizio (8+15)		2.723.193	67.300	0	0	0	0	0	0	0	0	0	

1.2.1 - INVESTIMENTI

1.2 - TITOLO 2 - USCITE IN CONTO CAPITALE

1 - CENTRO DI RESP. RESPONSABILE AFFARI GENERALI

Gestione di casa

Gestione dei residui passivi

Gestione di competenza

Capitolo










codice	1	2	3	4	5	6	7	8	9	10	11	12	13	14	15	16	17	18	19	20	21	22	23	
N.	Totale della cassa passiva dei conti di competenza		Totale I	Totale II	Totale III	Totale IV	TOTALE	Differenza di ammortamento	TOTALE UFFICIALE	AMMORTAMENTO														
Debitazioni																								
Iniziali		7.302.707	90.000	2.005.000	9.397.707	0	9.397.707	0,00	9.397.707	0,00														
In aumento (7-4)		463.988	3.986.887	0	4.450.885	0	4.450.885	-0,10	4.450.885	-0,10														
In diminuzione (4+7)		105.794	3.500	0	109.294	0	109.294	0,00	109.294	0,00														
Definitive (4+5-6)		7.660.981	4.073.387	2.005.000	13.739.268	0,00	13.739.268	-0,10	13.739.268	-0,10														
Pagate		6.737.804	457.678	1.183.154	8.388.436	0	8.388.436	-1,00	8.388.436	-1,00														
Rimaste da pagare (10-8)		378.004	3.610.001	0	3.988.005	0	3.988.005	-0,80	3.988.005	-0,80														
Totale impegni (8+9)		7.116.608	4.067.679	1.183.154	12.377.441	0	12.377.441	-1,80	12.377.441	-1,80														
Differenza Somme impegnate (10-7)																								
Differenza rispetto alle previsioni (10-7)																								
Differenza (7-10)		544.273	5.708	811.846	1.361.827		1.361.827	1,50	1.361.827	1,50														
Residuo ufficio dell'esercizio		753.294	1.537.650	12.228	2.303.172	0	2.303.172	-1,08	2.303.172	-1,08														
Pagati		611.882	610.089	0	1.221.951	0	1.221.951	-3,16	1.221.951	-3,16														
Rimasti da pagare (16-14)		115.720	887.479	1	993.200	0	993.200	1,16	993.200	1,16														
Totale (14+15)		727.602	1.477.568	1	2.205.151	0	2.205.151	-1,98	2.205.151	-1,98														
Variazioni (18-17)																								
In- (18-17)																								
In- (13-18)		25.692	80.102	12.227	98.021		98.021	0,82	98.021	0,82														
Previsioni		7.882.477	5.773.734	2.005.000	15.661.211	0	15.661.211	-0,10	15.661.211	-0,10														
Pagamenti		7.348.481	1.087.747	1.183.154	9.610.382	0	9.610.382	0,84	9.610.382	0,84														
Differenza rispetto alle previsioni (19-20)																								
In- (20-19)																								
Differenza (19-20)		533.996	4.705.987	811.846	6.050.819	0	6.050.819	-0,84	6.050.819	-0,84														
Totale dei residui passivi al termine dell'esercizio (9+15)		494.724	4.477.480	1	4.972.205	0	4.972.205	0,56	4.972.205	0,56														





**STATO PATRIMONIALE, CONTO ECONOMICO  
E SITUAZIONE AMMINISTRATIVA 2010**



**STATO PATRIMONIALE**

ATTIVITA'	ANNO		PASSIVITA'	ANNO	
	2009	2010		2009	2010
A) CREDITI VERSO LO STATO ED ALTRI ENTI PUBBLICI PER LA PARTECIPAZIONE AL PATRIMONIO INIZIALE			A) PATRIMONIO NETTO		
B) IMMOBILIZZAZIONI			I. Fondo di dotazione	6.074.137,44	6.074.137,44
I. Immobilizzazioni immateriali			II. Riserve obbligatorie e derivanti da leggi		
1) Costi di impianto e di ampliamento	1.128.172,67	1.628.246,44	III. Riserve di rivalutazione		
2) Costi di ricerca, di sviluppo e di pubblicità			IV. Contributi a fondo perduto		
3) Diritti di brevetto industriale e diritti di utilizzazione delle opere di ingegno			V. Contributi per ripiano disavanzii		
4) Concessioni, licenze, marchi e diritti simili			VI. Riserve statutarie		
5) Avviamento			VII. Altre riserve distintamente indicate		
6) Immobilizzazioni in corso e accerti			VIII. Avanzi (Disavanzi) economici portati a nuovo	1.533.907,04	4.540.031,93
7) Manutenzioni straordinarie e migliorie su beni di terzi	4.606.316,73		IX. Avanzo (Disavanzo) economico d'esercizio	2.004.188,86	1.321.729,46
8) Altre			<b>Totale Patrimonio netto (A)</b>	<b>9.593.847,82</b>	<b>9.292.440,91</b>
<b>Totale</b>	<b>5.732.490,40</b>	<b>6.546.988,14</b>	B) CONTRIBUTI IN CONTO CAPITALE		
II. Immobilizzazioni materiali			1) per contributi a destinazione vincolata		
1) Fabbricati	7.187.392,35	7.381.050,82	2) per contributi indistinti per la gestione		
Terreni	228.445,25	328.446,25	3) per contributi in natura		
2) Impianti e macchinari	1.208.187,86	1.210.611,17	<b>Totale Contributi in conto capitale (B)</b>		
3) Attrezzature industriali e commerciali	183.022,32	188.983,90	C) FONDI PER RISCHI ED ONERI		
4) Automezzi e motomezzi	1.065.041,30	1.030.305,01	1) per trattamento di quiescenza e obblighi simili		
5) Immobilizzazioni in corso ed accerti	1.701.592,45	4.701.514,45	2) per imposte		
Pagamenti in conto capitale Euro 808.125,88			3) per altri rischi ed oneri futuri		
6) Diritti reali di godimento	696.636,15	747.113,15	4) per ripristino investimenti (fondo ammortamento)	7.626.578,44	9.204.800,85
7) Altri beni	12.279.316,88	15.488.033,75	<b>Totale Fondi rischi ed oneri futuri (C)</b>		
<b>Totale</b>	<b>12.279.316,88</b>	<b>15.488.033,75</b>	D) TRATTAMENTO DI FINE RAPPORTO DI LAVORO SUBORDINATO		
III. Immobilizzazioni finanziarie, con separata indicazione, per ciascuna voce di crediti, degli importi esigibili entro l'esercizio successivo			1) partecipazioni in:		
1) partecipazioni in:			a) imprese controllate		
a) imprese controllate			b) imprese collegate		
b) imprese collegate			<b>Totale</b>	<b>7.626.578,44</b>	<b>6.204.800,85</b>
			<b>Totale</b>	<b>2.892.645,10</b>	<b>3.023.237,16</b>





ATTIVITA'	ANNO		PASSIVITA'	ANNO	
	2009	2010		2009	2010
c) imprese controllate d) altre imprese e) altri enti 2) Crediti a) verso imprese controllate b) verso imprese collegate c) verso lo Stato e altri soggetti pubblici d) verso altri 3) Altri titoli 4) Crediti finanziari diversi Totale Totale immobilizzazioni (B)	18.011.809,08	22.015.073,88	E) RESIDUI PASSIVI, con separata indicazione, per ciascuna voce, degli importi esigibili oltre l'esercizio successivo 1) obbligazioni 2) verso le banche 3) verso altri finanziatori 4) accounti 5) debiti verso fornitori 6) rappresentati da titoli di credito 7) verso imprese controllate, collegate e controllanti 8) debiti tributari 9) debiti verso istituti di previdenza e sicurezza sociale 10) debiti verso iscritti 11) debiti verso lo Stato ed altri soggetti pubblici 12) debiti diversi Totale Totale Debiti (E)	2.303.173,08	983.198,92
C) ATTIVO CIRCOLANTE I. Rimanenze 1) materie prime, sussidiarie di consumo 2) prodotti in corso di lavorazione e semilavorati 3) lavori in corso 4) prodotti finiti e merci 5) accounti Totale II. Residui attivi, con separata indicazione, per ciascuna voce, degli importi esigibili oltre l'esercizio successivo 1) Crediti verso utenti, clienti ecc. 2) Crediti verso iscritti, soci e terzi 3) Crediti verso imprese controllate e collegate 4) Crediti verso lo stato ed altri soggetti pubblici 4-bis) Crediti tributari 4-ter) imposte anticipate 5) Crediti verso altri Totale	0	0	F) RATEI E RISCOINTI: 1) Ratei Passivi 2) Riscconti passivi 3) Aggio su prestiti 4) Reserve tecnica Totale ratei e risconti (D)	2.667.821,86	1.871.164,49
	1.982.897,27	1.330.611,99		2.667.821,86	1.871.164,49







CONTO ECONOMICO

	ANNO 2009		ANNO 2010	
	Parziali	Totali	Parziali	Totali
<b>A) VALORE DELLA PRODUZIONE</b>				
1) Proventi corrispettivi per la produzione delle prestazioni e/o servizi*	480.750,00	480.750,00	582.123,00	582.123,00
2) Variazione delle rimanenze dei prodotti in corso di lavorazione semilavorati e finiti				
3) Variazioni dei lavori in corso su ordinazione				
4) incrementi di immobilizzazioni per lavori interni				
5) Altri ricavi e proventi, con separata indicazione dei contributi di competenza dell'esercizio		6.279.012,69		6.802.804,39
Ammortamento conferimenti pubblici	327.572,69		726.657,39	
Trasferimenti correnti	5.951.440,00		6.076.147,00	
<b>Totale valore della produzione (A)</b>	<b>6.759.762,69</b>	<b>6.759.762,69</b>	<b>7.384.927,39</b>	<b>7.384.927,39</b>
<b>B) COSTI DELLA PRODUZIONE</b>				
6) per materie prime, sussidiarie, consumo e merci**	731.942,00	731.942,00	588.021,00	588.021,00
7) per servizi**	1.415.299,00	1.415.299,00	1.548.606,00	1.548.606,00
8) per godimento beni di terzi**		5.276.225,07		5.079.162,05
9) per il personale**				
a) salari e stipendi	4.952.317,00		4.938.510,00	
b) oneri sociali				
c) trattamento di fine rapporto	323.908,07		140.652,05	
d) trattamento di quiescenza e simili				
e) altri costi				
10) Ammortamenti e svalutazioni		1.400.134,29		1.452.103,86
a) Ammortamento delle immobilizzazioni immateriali	573.249,03		654.698,61	
b) Ammortamento delle immobilizzazioni materiali	826.885,26		797.405,25	
c) trattamento di fine rapporto				
d) Svalutazione dei crediti compresi nell'attivo circolante e delle disponibilità liquide				
11) Variazioni delle rimanenze di materie prime, sussidiarie, di consumo e merci				
12) Accantonamenti per rischi				
13) Accantonamenti ai fondi per oneri				
14) Oneri diversi di gestione				
<b>Totale Costi (B)</b>	<b>8.823.600,36</b>	<b>8.823.600,36</b>	<b>8.667.892,91</b>	<b>8.667.892,91</b>
<b>DIFFERENZA TRA VALORE E COSTI DELLA PRODUZIONE (A-B)</b>	<b>- 2.063.837,67</b>	<b>- 2.063.837,67</b>	<b>- 1.282.965,52</b>	<b>- 1.282.965,52</b>
<b>C) PROVENTI E ONERI FINANZIARI</b>				
15) Proventi derivanti da partecipazioni				
16) Altri proventi finanziari				
a) di crediti iscritti nelle immobilizzazioni				
b) di titoli iscritti nelle immobilizzazioni che non costituiscono partecipazioni				
c) di titoli iscritti nell'attivo circolante che non costituiscono partecipazioni				
d) proventi diversi dai precedenti				
17) Interessi e altri oneri finanziari				
17-bis) Utili e perdite su cambi				
<b>Totale proventi ed oneri finanziari (15+16+17)</b>				




	ANNO 2009		ANNO 2010	
	Parziali	Totafi	Parziali	Totafi
<b>D) RETTIFICHE DI VALORE DI ATTIVITA' FINANZIARIE</b>				
18) <i>Rivalutazioni</i>				
a) di partecipazioni				
b) di immobilizzazioni finanziarie				
Fondi per investimenti non utilizzati e restituiti al Ministero dell'Economia				
c) di titoli iscritti nell'attivo circolante				
19) <i>Svalutazioni</i>		0		0
a) di partecipazioni				
b) di immobilizzazioni finanziarie				
c) di titoli iscritti nell'attivo circolante				
<b>Totale rettifiche di valore</b>		-		-
<b>E) PROVENTI E ONERI STRAORDINARI</b>				
20) <i>Proventi, con separata indicazione delle plusvalenze da alienazioni i cui ricavi non sono iscriviili al n.5)</i>	17.423,50	17.423,50	9.520,90	✓ 9.520,90
<i>Maggior valore rilevato per i beni mobili</i>				
<i>Maggior valore rilevato per le immobilizzazioni in corso</i>				
<i>Plusvalenza patrimoniale a seguito di alienazione di beni</i>				
21) <i>Oneri straordinari, con separata indicazione delle minusvalenze da alienazioni i cui effetti contabili non sono iscriviili al n.14)</i>				
<i>Riduzione valore immobilizzazioni in corso</i>				
22) <i>Sopravvenienze attive ed insussistenze del passato derivanti dalla gestione dei residui</i>		340.584,23		98.020,08
<i>Cancellazione residui passivi</i>	340.584,23		98.020,08	
<i>reiscrizione residuo attivo</i>				
23) <i>Sopravvenienze passive ed insussistenze dell'attivo derivanti dalla gestione dei residui</i>	234.780,32	234.780,32	104.829,92	104.829,92
<i>cancellazione residui attivi</i>				
24) <i>Insussistenza attiva dell'esercizio</i>				
25) <i>Rettifiche errate: quantificazione Risc. Passivi e Fondo Ammortamento</i>	-16.559,40	-16.559,40		
<b>Totale delle partite straordinarie</b>	<b>106.668,01</b>	<b>106.668,01</b>	<b>2.711,06</b>	<b>2.711,06</b>
<b>Risultato prima delle imposte (A-B+C+D+E)</b>	<b>- 1.957.169,66</b>	<b>- 1.957.169,66</b>	<b>- 1.280.254,46</b>	<b>- 1.280.254,46</b>
<i>Imposte dell'Esercizio</i>	47.027,00	47.027,00	41.474,00	41.474,00
<b>Avanzo/Diavanzo/Pareggio Economico</b>	<b>- 2.004.196,66</b>	<b>- 2.004.196,66</b>	<b>- 1.321.728,46</b>	<b>- 1.321.728,46</b>

\* Entrate correnti depurate dei proventi finanziari: lett.c) e dei proventi straordinari (di natura finanziaria):lett.d)

\*\* Uscite correnti depurate degli oneri finanziari: lett.c) e degli oneri straordinari (di natura finanziaria): lett.d)



**SITUAZIONE AMMINISTRATIVA 2010**



Consistenza della cassa all'inizio dell'esercizio			€ 1.369.357,95
Riscossioni	in c/competenza	€ 8.872.848,19	
	in c/residui	€ 497.455,36	€ 9.370.303,55
Pagamenti	in c/competenza	€ 8.388.437,00	
	in c/residui	€ 1.221.954,16	€ 9.610.391,16
Consistenza della cassa alla fine dell'esercizio			€ 1.129.270,34
Residui attivi	degli esercizi precedenti dell'esercizio	€ 1.330.611,99	
		€ 2.136.899,46	€ 3.467.511,45
Residui passivi	degli esercizi precedenti dell'esercizio	€ 983.198,82	
		€ 3.989.005,60	€ 4.972.204,42
<b>Avanzo</b>	d'amministrazione alla fine dell'esercizio		€ -375.422,63
<b>Disavanzo</b>			

L'utilizzazione dell'avanzo di amministrazione per l'esercizio 2010 risulta così prevista:		
<b>Parte vincolata</b>		
al Trattamento di fine rapporto		€ 0,00
ai Fondi per rischi ed oneri		€ 0,00
al Fondo ripristino investimenti		€ 0,00
	<b>Totale parte vincolata</b>	€ 0,00
<b>Parte disponibile</b>		
Parte di cui non si prevede l'utilizzazione nell'esercizio 2011		€ 0,00
	<b>Totale parte disponibile</b>	€ 0,00
<b>Totale Risultato di amministrazione presunto</b>		€ 0,00