

SENATO DELLA REPUBBLICA

————— XVI LEGISLATURA —————

N. 2969
TAB. 9
Annesso 9

DISEGNO DI LEGGE

presentato dal Ministro dell'economia e delle finanze
(TREMONTI)

COMUNICATO ALLA PRESIDENZA IL 18 OTTOBRE 2011

Bilancio di previsione dello Stato per l'anno finanziario 2012
e bilancio pluriennale per il triennio 2012-2014

TABELLA n. 9

Stato di previsione del Ministero dell'ambiente
e della tutela del territorio e del mare
per l'anno finanziario 2012 e per il triennio 2012-2014

ANNESSO N. 9

CONTO CONSUNTIVO

ENTE AUTONOMO PARCO NAZIONALE DEL CILENTO
E VALLO DI DIANO

ESERCIZIO FINANZIARIO 2010

ANNESSO N. 9
allo stato di previsione del Ministero dell'ambiente
e della tutela del territorio e del mare
per l'anno finanziario 2012 e per il triennio 2012-2014

CONTO CONSUNTIVO
ENTE AUTONOMO PARCO NAZIONALE DEL CILENTO
E VALLO DI DIANO
ESERCIZIO FINANZIARIO 2010

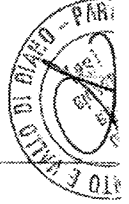
RENDICONTO FINANZIARIO 2010

PARTE I - ENTRATE

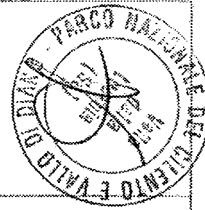
PARTE II - USCITE

RENDICONTO FINANZIARIO DECISIONALE

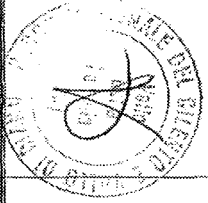
Codice	Denominazione	2010		2009		Entrate
		Residui	Competenza (Accrui)	Residui	Competenza (Accrui)	
A	Avanzo di amministrazione Fondo iniziale di cassa		2.354.166,88		3.963.397,22	11.894.683,44
A.1	Centro di responsabilità "A"			10.788.035,90		
A.1.1	Titolo I ENTRATE CORRENTI					
A.1.2	Cat. 2a ENTRATE DERIVANTI DA TRASFERIMENTI CORRENTI					
A.1.2.1	SottoCateg. 1a TRASFERIMENTI DA PARTE DELLO STATO		2.506.722,92	2.506.722,92	1.586.541,88	1.586.541,88
A.1.2.2	SottoCateg. 2a TRASFERIMENTI DA PARTE DELLE REGIONI					
A.1.3	Cat. 3a ALTRE ENTRATE					
A.1.3.1	SottoCateg. 1a ENTRATE DERIVANTI DALLA VENDITA DI BENI E DALLA PRESTAZIONI DI SERVIZI					
A.1.3.3	SottoCateg. 3a POSTE CORRETTIVE E COMPENSATIVE DI USCITE CORRENTI					
	Totale Sotto Categoria 1a		12.632,14	12.632,14	27.670,64	27.670,64
	Totale Sotto Categoria 2a		12.632,14	12.632,14	27.670,64	27.670,64
	Totale Titolo I per C.d.R. A		2.519.355,06	2.519.355,06	1.614.212,52	1.614.212,52




Codice	Denominazione	2010		2009		
		Residui	Competenza (accertamenti)	Residui	Competenza (accertamenti)	Cassa (Riscossioni)
B	Centro di responsabilità "B"					
B.1	TITOLO I					
B.1.2	ENTRATE CORRENTI					
	Cat. 2a					
B.1.2.1	ENTRATE DERIVANTI DA TRASFERIMENTI CORRENTI					
	SottoCateg. 1a					
	TRASFERIMENTI DA PARTE DELLO STATO		1.096.523,11		1.096.523,11	1.235.443,40
	Totale Sotto Categoria 1a		1.096.523,11		1.096.523,11	1.235.443,40
B.1.2.2	SottoCateg. 2a					
	TRASFERIMENTI DA PARTE DELLE REGIONI		5.000,00		5.000,00	
	Totale Sotto Categoria 2a		5.000,00		5.000,00	
	Totale Categoria 2a		1.101.523,11		1.101.523,11	1.235.443,40
B.1.3	Cat. 3a					
	ALTRE ENTRATE					
	SottoCateg. 1a					
B.1.3.1	ENTRATE DERIVANTI DALLA VENDITA DI BENI E DALLA PRESTAZIONI DI SERVIZI					
	Totale Sotto Categoria 1a					
B.1.3.3	SottoCateg. 3a					
	POSTE CORRETTIVE E COMPENSATIVE DI USCITE CORRENTI					
	Totale Sotto Categoria 3a	378.662,85	72,40	378.662,85	72,40	5.329,14
	Totale Categoria 3a	378.662,85	72,40	378.662,85	72,40	5.329,14
	Totale Titolo I per Cdr B	378.662,85	1.101.595,51	378.662,85	1.101.595,51	1.240.772,54




		2010		2009			
Code	Denominazione	Residui	Competenza (accantonamenti)	Cassa (Riscossioni)	Residui	Competenza (accantonamenti)	Cassa (Riscossioni)
C	Centro di responsabilità "C"						
C.1	TITOLO I CENTRO RESPONSABILITA' "C"						
C.1.2	ENTRATE CORRENTI						
C.1.2.1	Cat. 2a ENTRATE DERIVANTI DA TRASFERIMENTI CORRENTI						
C.1.2.1.1	SottoCateg. 1a TRASFERIMENTI DA PARTE DELLO STATO		626.631,28	626.631,28		692.125,01	692.125,01
C.1.2.1.2	SottoCateg. 2a TRASFERIMENTI DA PARTE DELLE REGIONI						
C.1.2.1.4	SottoCateg. 4a TRASFERIMENTI DA PARTE DI ALTRI ENTI DEL SETTORE PUBBLICO	853.500,00			853.500,00		65.000,00
C.1.2	Totale Sotto Categoria 1a	26.339,30					
C.1.2	Totale Sotto Categoria 2a	879.839,30	626.631,28	626.631,28	879.839,30	1.545.625,01	757.125,01
C.1.3	Cat. 3a ALTRE ENTRATE						
C.1.3.1	SottoCateg. 1a ENTRATE DERIVANTI DALLA VENDITA DI BENI E DALLA PRESTAZIONI DI SERVIZI		2.584,52	2.584,52		4.240,16	4.240,16
C.1.3.3	SottoCateg. 3a POSTE CORRETTIVE E COMPENSATIVE DI USCITE CORRENTI					530,36	19.293,49
C.1.3	Totale Sotto Categoria 3a		2.584,52	2.584,52		4.770,52	23.533,65
C.1.3	Totale Categoria 3a	879.839,30	629.215,80	629.215,80	879.839,30	1.550.395,53	780.658,66
C.1.3	Totale Titolo I per CdR C	1.258.502,15	4.250.166,37	4.250.166,37	1.258.502,15	4.405.380,59	3.635.643,72
C.1.3	Totale titolo I						




Codice	Denominazione	2010			2009		
		Residui	Completanza (Acquiriti)	Cassa (Riscossioni)	Residui	Completanza (Acquiriti)	Cassa (Riscossioni)
A	Centro di responsabilità "A"						
A.2	TITOLO II CENTRO RESPONSABILITA' "A"						
A.2.2	ENTRATE IN CONTO CAPITALE						
	Cat. 2a						
A.2.2.1	ENTRATE DERIVANTI DA TRASFERIMENTI IN CONTO CAPITALE						
	SottoCateg. 1a						
	TRASFERIMENTO DALLO STATO	3.401.511,98	1.555.370,00	1.587.377,39	3.555.644,54	1.000.000,00	
	Totale Sotto Categoria 1a						
	SottoCateg. 2a						
	TRASFERIMENTI DALLE REGIONI	14.824.298,00			14.824.298,00		
	Totale Sotto Categoria 2a	14.824.298,00			14.824.298,00		
	Totale Categoria 2a	18.225.809,98	1.555.370,00	1.587.377,39	18.379.942,54	1.000.000,00	
	Totale Titolo II per CdR A	18.225.809,98	1.555.370,00	1.587.377,39	18.379.942,54	1.000.000,00	



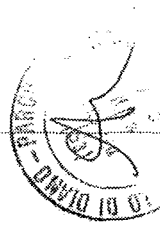
Codice	Denominazione	2010		2009	
		Residuo (Accertamenti)	Competenza (Accertamenti)	Residuo (Riscossioni)	Competenza (Accertamenti)
B	Centro di responsabilit� B				
B.2	CENTRO RESPONSABILITA' "B"				
	Titolo II				
	ENTRATE IN CONTO CAPITALE				
B.2.2	Cat. 2a				
	ENTRATE DERIVANTI DA TRASFERIMENTI IN				
	CONTO CAPITALE				
B.2.2.1	SottoCateg. 1a				
	TRASFERIMENTO DALLO STATO				
	Totale Sotto Categoria 1a				
B.2.2.2	SottoCateg. 2a				
	TRASFERIMENTI DALLE REGIONI				
	Totale Sotto Categoria 2a	2.087.182,79	1.528.562,30	3.875.745,09	5.847.590,16
	Totale Categoria 2a	2.087.182,79	1.528.562,30	3.875.745,09	5.847.590,16
	Totale Titolo II per CdR B	2.087.182,79	1.528.562,30	3.875.745,09	5.847.590,16



Codice	Descrizione	2010		2009		
		Residui	Competenza (Assegniamenti)	Residui	Competenza (Assegniamenti)	Cassa (Riduzioni)
C	Centro di responsabilit� C					
C.2	CENTRO RESPONSABILITA' "C"					
	Titolo II					
	ENTRATE IN CONTO CAPITALE					
C.2.2	Cnl. 2a					
	ENTRATE DERIVANTI DA TRASFERIMENTI IN CONTO CAPITALE					
C.2.2.1	SottoCateg. Ia					
	TRASFERIMENTO DALLLO STATO					
	Totale Sotto Categoria Ia					
	Totale Categoria 2a					
	Totale Titolo II per Cdr C	20.312.992,77	1.555.370,00	22.055.687,65	15.184.298,00	6.847.590,16
	Totale titolo II					




Codice	Denominazione	2010		2009		
		Residui	Completanza (Accertamento)	Residui	Completanza (Accertamento)	Cassa (Riscossioni)
A	Centro di responsabilita' A					
A.4	CENTRO RESPONSABILITA' "A"					
	Titolo IV					
	PARTITE DI GIRO					
A.4.1	Cat. 1a					
A.4.1.1	ENTRATE AVENTI NATURA DI PARTITE DI GIRO					
	Sottocateg. 1a					
	Totale Sotto Categoria 1a	62.188,25	248.841,22	62.188,25	312.372,97	312.372,97
	Totale Categoria 1a	62.188,25	248.841,22	62.188,25	312.372,97	312.372,97
	Totale Titolo IV per CdR A	62.188,25	248.841,22	62.188,25	312.372,97	312.372,97



Codice	Denominazione	2010		2009			
		Residui	Compienza (Prevedibilità)	Cassa (Riscossioni)	Residui	Compienza (Prevedibilità)	Cassa (Riscossioni)
B	Centro di responsabilità B						
B.4	CENTRO RESPONSABILITA' WB*						
	Titolo IV						
	PARTITE DI GIRO						
B.4.1	Cat. 1a						
B.4.1.1	ENTRATE AVENTI NATURA DI PARTITE DI GIRO						
	SottoCateg. 1a						
	Totale Sotto Categoria 1a	378.268,75	109.631,95	2.181.129,67	2.450.266,47	187.166,46	3.493.461,38
	Totale Categoria 1a	378.268,75	109.631,95	2.181.129,67	2.450.266,47	187.166,46	3.493.461,38
	Totale Titolo IV per CDR B	378.268,75	109.631,95	2.181.129,67	2.450.266,47	187.166,46	3.493.461,38



Codice	Denominazione	2010		2009	
		Residui	Competenza (Averimenti)	Residui	Competenza (Averimenti)
C	Centro di responsabilità C				
C4	CENTRO RESPONSABILITA' C				
	Titolo IV				
	PARTE DI GIRO				
C41	Cat. 1a				
	ENTRATE AVENTI NATURA DI PARTE DI GIRO				
C4.1.1	SottoCateg. 1a				
	Totale Sotto Categoria 1a	79.943,94	79.943,94	79.943,94	64.136,48
	Totale Categoria 1a	79.943,94	79.943,94	79.943,94	64.136,48
	Totale Titolo IV per CdR C	440.457,00	438.407,11	79.943,94	64.136,48
	Totale titolo IV	23.011.951,92	6.243.953,48	2.512.454,72	563.675,91
	TOTALE GENERALE		9.876.030,89	25.828.644,50	20.153.354,50
					14.353.204,71




RIEPILOGO PER CDR

Distribuzione	2000			2005		
	Residui	Completanza (Ricevibilità)	Cassa (Ricevibilità)	Residui	Completanza (Ricevibilità)	Cassa (Ricevibilità)
CENTRO DI RESPONSABILITÀ AREA A SUPPORTO DELLA DIREZIONE						
Titolo I		2.519.355,06	2.519.355,06		1.614.212,52	1.614.212,52
Titolo II	18.225.809,98	1.555.370,00	1.587.377,99	18.379.942,54	15.184.298,00	1.000.000,00
Titolo IV	62.188,25	248.841,22	248.841,22	62.188,25	312.372,97	312.372,97
CENTRO RESPONSABILITÀ "A"	18.287.998,23	4.323.566,28	4.355.573,67	18.442.130,79	17.110.883,49	2.926.585,49
CENTRO DI RESPONSABILITÀ AREA TECNICA CONSERVAZIONE NATURA						
Titolo I	378.662,85	1.101.595,51	1.101.595,51	378.662,85	1.240.772,54	1.240.772,54
Titolo II	2.087.182,79		1.528.562,30	3.675.745,09		5.847.590,16
Titolo IV	378.268,75	109.631,95	2.181.129,67	2.450.266,47	187.166,46	3.493.461,38
CENTRO RESPONSABILITÀ "B"	2.844.114,39	1.211.227,46	4.811.287,48	6.504.674,41	1.427.939,00	10.581.824,08
CENTRO DI RESPONSABILITÀ AREA COMUNICAZIONE E PROMOZIONE						
Titolo I	879.839,50	629.215,80	629.215,80	879.839,50	1.550.395,53	780.658,66
Titolo II						
Titolo IV		79.943,94	79.943,94		64.136,48	64.136,48
CENTRO RESPONSABILITÀ "C"	879.839,50	709.159,74	709.159,74	879.839,50	1.614.532,01	844.795,14




RIEPILOGO PER TITOLO

Denominazione	2016		2009			
	Residui	Competenza (Accertamenti)	Cassa (Riscossioni)	Residui	Competenza (Accertamenti)	Cassa (Riscossioni)
ENTRATE						
Titolo I	1.258.502,15	4.250.166,37	4.250.166,37	1.258.502,15	4.405.380,59	3.635.643,72
Titolo II	30.312.992,77	1.553.370,00	3.115.939,69	22.035.687,63	15.184.298,00	6.847.590,16
Titolo IV	440.457,00	438.417,11	2.509.914,83	2.512.454,72	563.675,91	3.869.970,83
Totale delle Entrate	22.011.951,92	6.243.953,48	9.876.020,89	25.826.644,50	20.153.354,50	14.353.204,71
Avanzo di amministrazione		2.354.165,38	10.788.035,90		3.963.397,22	11.894.603,44
Fondo iniziale di cassa		8.598.120,36	20.664.056,79	25.826.644,50	34.116.751,72	26.247.808,13
TOTALE GENERALE	22.011.951,92	17.206.239,22	31.328.112,58	51.653.289,00	54.270.106,22	42.495.616,28




SPESE


Conto di amministrazione	2010		2009	
	Residui	Competenza (impegno)	Residui	Competenza (impegno)
		Cassa (Pagamenti)		Cassa (Pagamenti)
A Disavanzo di amministrazione				
A Centro di responsabilità "A"				
A.1 Titolo I				
A.1.1 USCITE CORRENTI				
A.1.1.1 Cat. 1a				
A.1.1.1.1 FUNZIONAMENTO				
A.1.1.1.1.1 SottoCateg. 1a				
A.1.1.1.1.1.1 USCITE PER GLI ORGANI DELL'ENTE	1.344,95	87.965,49	94.144,25	103.307,31
A.1.1.1.1.1.1.1 Totale Sotto Categoria 1a				89.245,76
A.1.1.1.2 SottoCateg. 2a				
A.1.1.1.2.1 ONERI PER IL PERSONALE IN ATTIVITA' DI SERVIZIO	217.470,42	689.566,52	699.304,26	705.559,74
A.1.1.1.2.1.1 Totale Sotto Categoria 2a				734.573,34
A.1.1.1.3 SottoCateg. 3a				
A.1.1.1.3.1 USCITE PER L'ACQUISTO DI BENI DI CONSUMO E DI SERVIZI	44.788,96	187.793,92	203.324,67	64.776,66
A.1.1.1.3.1.1 Totale Sotto Categoria 3a				204.600,99
A.1.1.1.3.1.1.1 Totale Categoria 1a	263.604,33	965.325,93	996.773,18	1.030.520,55
A.1.2 Cat. 2a				
A.1.2.1 INTERVENTI DIVERSI				
A.1.2.1.1 SottoCateg. 1a				
A.1.2.1.1.1 USCITE PER PRESTAZIONI ISTITUZIONALI	720.199,06	618.922,00	281.896,94	379.163,00
A.1.2.1.1.1.1 Totale Sotto Categoria 1a				296.573,94
A.1.2.1.2 SottoCateg. 3a				
A.1.2.1.2.1 ONERI FINANZIARI				
A.1.2.1.2.1.1 Totale Sotto Categoria 3a				1.282,90
A.1.2.4 SottoCateg. 4a				
A.1.2.4.1 ONERI TRIBUTARI				
A.1.2.4.1.1 Totale Sotto Categoria 4a				887,62
A.1.2.6 SottoCateg. 6a				
A.1.2.6.1 USCITE NON CLASSIFICABILI IN ALTRE VOCI				
A.1.2.6.1.1 Totale Sotto Categoria 6a				887,62




Codice	Denominazione	2010			2009		
		Residui	Compenza (impugn)	Cassa (Riscatti)	Residui	Compenza (impugn)	Cassa (Riscatti)
	Totale Sotto Categoria 6a	226.022,79	239.821,56	24.633,93	10.835,16	59.126,00	55.569,45
	Totale Categoria 2a	946.221,85	860.698,46	308.483,77	394.009,16	440.459,52	354.312,91
A.1.5	Cat. 5a ACCANTONAMENTI A FONDI RISCHI ED ONERI						
A.1.5.1	Sotto-Categ. 1a FONDI DI RISERVA						
	Totale Sotto Categoria 1a						
	Totale Categoria 5a						
	Totale Titolo I per CdR A	1.205.826,18	1.826.024,39	1.305.258,95	807.835,77	1.470.980,07	1.382.737,00



		2010		2009			
Conto	Descrizione	Residui	Competenze (Impieghi)	Cassa (Pagamenti)	Residui	Competenze (Impieghi)	Cassa (Pagamenti)
B	Centro di responsabilità "B"						
B.1	Centro di responsabilità "B"						
	Titolo I						
	USCITE CORRENTI						
B.1.1	Cat. 1a						
	FUNZIONAMENTO						
	SottoCateg. 2a						
B.1.1.2	ONERI PER IL PERSONALE IN ATTIVITA' DI SERVIZIO	82.625,10	506.228,04	512.124,90	90.997,82	554.783,87	559.612,98
	Totale Sotto Categoria 2a						
	SottoCateg. 3a						
B.1.1.3	USCITE PER L'ACQUISTO DI BENI DI CONSUMO E DI SERVIZI	60.170,17	130.610,93	130.487,99	60.053,01	133.040,90	116.566,37
	Totale Sotto Categoria 3a	142.795,27	636.838,97	642.612,89	151.046,83	687.824,77	670.179,35
	Totale Categoria 1a						
B.1.2	Cat. 2a						
	INTERVENTI DIVERSI						
	SottoCateg. 1a						
B.1.2.1	USCITE PER PRESTAZIONI ISTITUZIONALI	1.520.471,39	689.153,69	1.001.110,79	1.908.894,80	1.331.132,90	670.059,51
	Totale Sotto Categoria 1a						
	SottoCateg. 6a						
B.1.2.6	USCITE NON CLASSIFICABILI IN ALTRE VOCI						
	Totale Sotto Categoria 6a						
	Totale Categoria 2a	1.520.471,39	689.153,69	1.001.110,79	1.908.894,80	1.331.132,90	670.059,51
B.1.5	Cat. 5a						
	ACCANTONAMENTI A FONDI RISCHI ED ONERI						
	SottoCateg. 1a						
B.1.5.1	FONDI DI RISERVA						
	Totale Sotto Categoria 1a						
	Totale Categoria 5a						
	Totale Titolo I per Cdr B	1.663.266,66	1.325.994,66	1.643.723,68	2.059.940,63	2.018.957,67	1.340.238,86



Codice	Denominazione	2010		2009	
		Residui	Completanza (Impieghi)	Residui	Completanza (Impieghi)
C	Centro di responsabilità C				
C.1	Titolo I				
C.1.1	USCITE CORRENTI				
C.1.1.1	Cat. 1a				
C.1.1.2	FUNZIONAMENTO				
C.1.1.2	SottoCateg. 2a				
C.1.1.2	ONERI PER IL PERSONALE IN ATTIVITA' DI SERVIZIO	74.974,77	357.447,49	41.911,81	297.646,75
C.1.1.2	Totale Sotto Categoria 2a		324.384,53		418.180,93
C.1.1.3	SottoCateg. 3a				
C.1.1.3	USCITE PER L'ACQUISTO DI BENI DI CONSUMO E DI SERVIZI	39.242,69	81.613,61	41.512,12	82.337,46
C.1.1.3	Totale Sotto Categoria 3a	39.242,69	81.613,61	41.512,12	82.337,46
C.1.1.3	Totale Categoria 1a	114.217,46	439.061,10	83.423,93	379.984,21
C.1.2	Cat. 2a				
C.1.2	INTERVENTI DIVERSI				
C.1.2.1	SottoCateg. 1a				
C.1.2.1	USCITE PER PRESTAZIONI ISTITUZIONALI	493.227,22	434.080,53	1.001.772,01	1.491.605,68
C.1.2.1	Totale Sotto Categoria 1a	493.227,22	434.080,53	1.001.772,01	1.491.605,68
C.1.2.6	SottoCateg. 6a				
C.1.2.6	USCITE NON CLASSIFICABILI IN ALTRE VOCI				
C.1.2.6	Totale Sotto Categoria 6a				
C.1.2.6	Totale Categoria 2a	493.227,22	434.080,53	1.001.772,01	1.491.605,68
C.1.5	Cat. 5a				
C.1.5	ACCANTONAMENTI A FONDI RISCHI ED ONERI				
C.1.5.1	SottoCateg. 1a				
C.1.5.1	FONDI DI RISERVA				
C.1.5.1	Totale Sotto Categoria 1a				
C.1.5.1	Totale Categoria 5a				
C.1.5.1	Totale Titolo I per CdR C	607.444,68	873.141,63	1.083.195,94	1.871.589,69
C.1.5.1	Totale titolo I	3.480.537,52	4.025.160,68	3.952.172,34	5.361.527,63
C.1.5.1			4.268.873,50		4.277.585,55



Codice	Denominazione	2010		2009	
		Residui	Competenza (impegno)	Residui	Competenza (impegno)
A	Centro di responsabilit� A				
A.2	CENTRO RESPONSABILITA' A				
A.2.1	Titolo II				
A.2.1.1	USCITE IN CONTO CAPITALE				
A.2.1.1	Cat. 1a				
A.2.1.1	INVESTIMENTI				
A.2.1.1	SottoCateg. 1a				
A.2.1.1	ACQUISIZIONE DI BENI DI USO DUREVOLE ED OEPRE				
A.2.1.1	IMMOBILIARI	20.805.324,19	1.931.000,00	19.326.987,54	15.824.298,00
A.2.1.1	Totale Sotto Categoria 1a		371.706,91		706.661,88
A.2.1.2	SottoCateg. 2a				
A.2.1.2	ACQUISIZIONE DI IMMOBILIZZAZIONI TECNICHE				
A.2.1.2	Totale Sotto Categoria 2a	37.095,58	29.095,58	214.412,00	214.412,00
A.2.1.3	SottoCateg. 3a				
A.2.1.3	PARTECIPAZIONI E ACQUISTO DI VALORI MOBILIARI				
A.2.1.3	Totale Sotto Categoria 3a				
A.2.1.5	SottoCateg. 5a				
A.2.1.5	INDENNITA' DI ANZIANITA' E ASSIMILARI AL				
A.2.1.5	PERSONALE CESSATO DAL SERVIZI	16.733,39		16.733,39	8.783,20
A.2.1.6	SottoCateg. 6a				
A.2.1.6	ONERI NON RIPARTIBILI				
A.2.1.6	Totale Sotto Categoria 6a	3.698.481,13	117.172,00	6.335.461,00	1.734.606,20
A.2.1.6	Totale Categoria 1a	24.558.534,29	2.077.267,58	25.893.593,93	16.258.710,00
A.2.1.6	Totale Titolo II per CdR A	24.558.534,29	2.077.267,58	25.893.593,93	16.258.710,00



Codice	Denominazione	2010			2009		
		Residui	Competenza (dare/avere)	Cassa (pagamenti)	Residui	Competenza (dare/avere)	Cassa (pagamenti)
B	Centro di responsabilità "B"						
B.2	TITOLO II CENTRO RESPONSABILITA' "B"						
B.2.1	USCITE IN CONTO CAPITALE Cat. 1a						
	INVESTIMENTI						
B.2.1.1	SottoCateg. 1a						
	ACQUISIZIONE DI BENI DI USO DUREVOLE ED OPERE IMMOBILIARI						
	Totale Sotto Categoria 1a	3.574.383,39		233.060,20	3.816.606,90	5.204.717,17	
B.2.1.5	SottoCateg. 5a						
	INDENNITA' DI ANZIANITA' E ASSIMILARI AL PERSONALE CESSATO DAL SERVIZIO	1.946,42		530,90	2.477,32	7.433,02	
	Totale Sotto Categoria 5a						
B.2.1.6	SottoCateg. 6a						
	ONERI NON RIPARTIBILI						
	Totale Sotto Categoria 6a	67.100,00			127.100,00		
	Totale Categoria 1a	3.643.429,81		233.591,10	3.946.184,22	5.212.150,19	
	Totale Titolo II per CdR B	3.643.429,81		233.591,10	3.946.184,22	5.212.150,19	



Codice	Denominazione	2010			2009		
		Residui	Competenza (Impieghi)	Cassa (Pagamenti)	Residui	Competenza (Impieghi)	Cassa (Pagamenti)
C	Centro di responsabilità "C"						
C.2	TITOLO II CENTRO RESPONSABILITA' "C"						
C.2.1	USCITE IN CONTO CAPITALE Cat. 1a INVESTIMENTI						
C.2.1.1	SottoCateg. 1a ACQUISIZIONE DI BENI DI USO DUREVOLE ED OPERE IMMOBILIARI						
	Totale Sotto Categoria 1a						
C.2.1.2	SottoCateg. 2a ACQUISIZIONE DI IMMOBILIZZAZIONI TECNICHE						
	Totale Sotto Categoria 2a						31.351,86
C.2.1.5	SottoCateg. 5a INDENNITA' DI ANZIANITA' E ASSIMILARI AL PERSONALE CESSATO DAL SERVIZIO						
	Totale Sotto Categoria 5a						
C.2.1.6	SottoCateg. 6a ONERI NON RIPARTIBILI						
	Totale Sotto Categoria 6a			13.795,20	15.778,53		
	Totale Categoria 1a			13.795,20	15.778,53		31.351,86
	Totale Titolo II per CdR C			13.795,20	15.778,53		31.351,86
	Totale titolo II	28.201.964,10	2.077.267,38	3.446.129,73	29.855.556,68	16.259.240,90	7.713.553,33



Codice	Denominazione	2010		2009			
		Residui	Competenza (Impieghi)	Cassa (Pagamenti)	Residui	Competenza (Impieghi)	Cassa (Pagamenti)
A	Centro di responsabilita' A						
A.1	CENTRO RESPONSABILITA' "A"						
A.1.1	Titolo IV						
	PARTITE DI GIRO						
	Cat. 1a						
	USCITE AVENTI NATURA DI PARTITE DI GIRO						
A.1.1.1	SottoCateg. 1a						
	USCITE AVENTI NATURA DI PARTITE DI GIRO						
	Totale Sotto Categoria 1a	36.320,18	248.841,22	277.806,46	65.285,42	312.372,97	348.005,27
	Totale Categoria 1a	36.320,18	248.841,22	277.806,46	65.285,42	312.372,97	348.005,27
	Totale Titolo IV per CGR A	36.320,18	248.841,22	277.806,46	65.285,42	312.372,97	348.005,27



Codice	Denominazione	2010			2009		
		Resultato	Competenza (Impegno)	Cassa (Pagamenti)	Residui	Competenza (Impegno)	Cassa (Pagamenti)
B	Centro di responsabilita' B						
B.4	CENTRO RESPONSABILITA' "B"						
	Titolo IV						
	PARTITE DI GIRO						
B.4.1	Cat. 1a						
	USCITE AVVENTI NATURA DI PARTITE DI GIRO						
	SottoCateg. 1a						
B.4.1.1	USCITE AVVENTI NATURA DI PARTITE DI GIRO						
	Totale Sotto Categoria 1a	386.999,08	109.631,95	109.631,95	387.499,08	187.166,46	3.056.491,62
	Totale Categoria 1a	386.999,08	109.631,95	109.631,95	387.499,08	187.166,46	3.056.491,62
	Totale Titolo IV per CdR B	386.999,08	109.631,95	109.631,95	387.499,08	187.166,46	3.056.491,62



Codice	Denominazione	2010		2009		Cassa (Pagamenti)	Residui	Compienza (Impieghi)	Cassa (Pagamenti)	Residui	Compienza (Impieghi)	Cassa (Pagamenti)
		Residui	Compienza (Impieghi)	Residui	Compienza (Impieghi)							
C	Centro di responsabilita' C											
C4	CENTRO RESPONSABILITA' "C"											
	Titolo IV											
	PARTITE DI GIRO											
C4.1	Cat. 1a											
	USCITE AVENTI NATURA DI PARTITE DI GIRO											
	SottoCateg. 1a											
	USCITE AVENTI NATURA DI PARTITE DI GIRO											
	Totale Sotto Categoria 1a		79.943,94		79.943,94						64.136,48	64.136,48
	Totale Categoria 1a		79.943,94		79.943,94						64.136,48	64.136,48
	Totale Titolo IV per C4/C C	423.319,26	79.943,94		79.943,94						64.136,48	64.136,48
	Totale titolo IV		438.417,11		467.382,35					452.784,50	563.675,91	3.468.633,37
	TOTALE GENERALE	32.105.820,86	6.540.845,37		8.182.385,58					34.260.513,52	22.184.444,44	15.459.772,25



RIEPILOGO PER CDR

Denominazione	2010			2009		
	Residui	Competenza (Impieghi)	Cassa (Pagamenti)	Residui	Competenza (Impieghi)	Cassa (Pagamenti)
CENTRO DI RESPONSABILITA' AREA A SUPPORTO DELLA DIREZIONE						
Titolo I	1.209.826,18	1.826.024,39	1.305.258,95	807.035,77	1.470.980,07	1.382.737,00
Titolo II	24.558.534,29	2.077.267,58	3.198.743,43	25.893.593,93	16.258.710,00	2.470.051,28
Titolo IV	36.320,18	248.841,22	277.806,46	65.285,42	312.372,97	348.005,27
CENTRO RESPONSABILITA' "A"	25.804.680,65	4.152.133,19	4.781.808,84	26.765.915,12	18.042.063,04	4.200.793,55
CENTRO DI RESPONSABILITA' AREA TECNICA CONSERVAZIONE NATURA						
Titolo I	1.663.266,66	1.325.984,66	1.643.723,68	2.059.840,63	2.018.957,67	1.340.238,86
Titolo II	3.643.429,81		233.591,10	3.946.184,22	530,90	5.212.150,19
Titolo IV	386.999,08	109.631,95	109.631,95	387.499,08	187.166,46	3.056.491,62
CENTRO RESPONSABILITA' "B"	5.693.695,55	1.435.626,61	1.986.946,73	6.393.623,93	2.206.655,03	9.608.880,67
CENTRO DI RESPONSABILITA' AREA COMUNICAZIONE E PROMOZIONE						
Titolo I	607.444,68	873.141,63	1.319.890,87	1.085.195,94	1.871.589,89	1.554.609,69
Titolo II			12.795,20	15.778,52		31.251,86
Titolo IV		79.943,94	79.943,94		64.136,48	64.136,48
CENTRO RESPONSABILITA' "C"	607.444,68	953.085,57	1.413.630,01	1.100.974,47	1.935.726,37	1.650.098,03



RIEPILOGO PER TITOLO

Denominazione	2010		2009	
	Residui	Competenza (Impressi)	Residui	Competenza (Impressi)
		Cassa (Pagamenti)		Cassa (Pagamenti)
SPESA				
Titolo I	3.480.537,52	4.025.160,68	3.952.172,34	5.361.527,65
Titolo II	28.201.964,10	2.077.267,58	29.855.556,08	16.259.240,90
Titolo IV	423.319,26	438.417,11	452.784,50	563.673,91
Totale delle Spese	32.105.820,88	6.540.845,37	34.260.513,52	22.184.444,44
Disavanzo di amministrazione	32.105.820,88	6.540.845,37	34.260.513,52	22.184.444,44
TOTALE GENERALE				
				4.277.585,55
				7.713.553,33
				3.468.633,37
				15.459.772,25
				15.459.772,25



RENDICONTO FINANZIARIO GESTIONALE

ENTRATE

SPD/C	DESCRIZIONE	Premi	Somme Accettate	Gestione dei Rischi Attivi	Gestione di Cassa	Realizzazione
A	Avanzo di amministrazione Fondo iniziale di cassa	1.277.894,00	2.254.188,00		11.079.102,00	10.791.214,00
A.1	Centro di responsabilità A CENTRO RESPONSABILITA "A"					
A.1.1	Titolo I ENTRATE CORRENTI					
A.1.2	Cat. 2a ENTRATE DERIVANTI DA TRASFERIMENTI CORRENTI					
A.1.2.1	SottoCateg. 1a TRASFERIMENTI DA PARTE DELLO STATO					
A.1.2.1.1	3019 Contributo del Ministero dell'Ambiente per il funzionamento e a.	1.408.671,00	2.199.722,00		2.199.722,00	2.199.722,00
A.1.2.1.2	3011 Contributo Min. Ambiente per l'area Area Marina Prot. Costa Infrascogli	240.000,00	200.000,00		200.000,00	200.000,00
A.1.2.1.3	3012 Contributo Min. Ambiente Suz. Area Marina Prot. S. Mare di Castelab.	300.000,00	200.000,00		200.000,00	200.000,00
A.1.2.1.4	3020 Altri contributi del Ministero dell'Ambiente	1.408.671,00	2.000.722,00		2.000.722,00	2.000.722,00
A.1.2.1.5	Totale Sotto Categoria 1a					
A.1.2.2	SottoCateg. 2a TRASFERIMENTI DA PARTE DELLE REGIONI					
A.1.2.2.1	Contributi della Regione					
A.1.2.2.2	Totale Sotto Categoria 2a					
A.1.3	Totale Categoria 2a					
A.1.3.1	Cat. 3a ALTRE ENTRATE					
A.1.3.1.1	SottoCateg. 1a ENTRATE DERIVANTI DALLA VENDITA DI BENI E DALLA PRESTAZIONI DI SERVIZI					



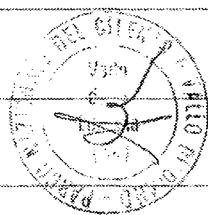
CODICE	DESCRIZIONE	PREVISIONI		SOMME ACCANTATE		CUSTODIA DEI RAS DEI ADITI		CREDITI DI CASSA	
		Importo	Percentuale	Importo	Percentuale	Importo	Percentuale	Importo	Percentuale
A.1.3.1	7920 Ricavi dalla vendita di pubblicazioni edite dall'Ente Totale Sotto Categoria 1a	9.172,00	8,321,00	12.802,54	8.815,14	12.802,54	8.815,14	12.802,54	8.815,14
A.1.3.3	9010 Recupero e rimborsi diversi: SottoCateg. 3a POSTE CORRETTIVE E COMPENSATIVE DI USCITE CORRENTI Totale Sotto Categoria 3a	8.122,00	8,321,00	12.802,54	8.815,14	12.802,54	8.815,14	12.802,54	8.815,14
Totale Titolo I per CdR A		17.294,00	16.642,00	25.605,08	17.630,28	25.605,08	17.630,28	25.605,08	17.630,28



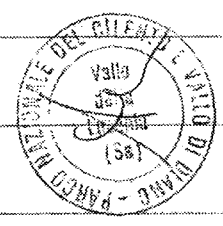
SUDIC		CAPITOLO		Previsioni		Somme accertate		Gestione di redditi attivi		Gestione di Cassa	
		Titolo		Vanzato		Vanzato		Vanzato		Vanzato	
B	Centro di responsabilità B										
	CENTRO RESPONSABILITA' "B"										
B.1	Titolo I										
	ENTRATE CORRENTI										
B.1.2	Cat. 2a										
	ENTRATE DERIVANTI DA TRASFERIMENTI CORRENTI										
B.1.2.1	SottoCateg. 1a										
	TRASFERIMENTI DA PARTE DELLO STATO										
B.1.2.1	3010	1.000.000,00	1.000.000,00	1.000.000,00	1.000.000,00	1.000.000,00	1.000.000,00	1.000.000,00	1.000.000,00	1.000.000,00	1.000.000,00
	Contributo del Ministero dell'Ambiente per il funzionamento c.a.										
B.1.2.2	Totale Sotto Categoria 1a	1.000.000,00	1.000.000,00	1.000.000,00	1.000.000,00	1.000.000,00	1.000.000,00	1.000.000,00	1.000.000,00	1.000.000,00	1.000.000,00
B.1.2.2	SottoCateg. 2a										
	TRASFERIMENTI DA PARTE DELLE REGIONI										
B.1.2.2	4010	3.000,00	3.000,00	3.000,00	3.000,00	3.000,00	3.000,00	3.000,00	3.000,00	3.000,00	3.000,00
	Contributi della regione										
B.1.2.2	Totale Sotto Categoria 2a	3.000,00	3.000,00	3.000,00	3.000,00	3.000,00	3.000,00	3.000,00	3.000,00	3.000,00	3.000,00
B.1.3	Totale Categoria 2a	3.000,00	3.000,00	3.000,00	3.000,00	3.000,00	3.000,00	3.000,00	3.000,00	3.000,00	3.000,00
	Cat. 3a										
	ALTRE ENTRATE										
B.1.3.1	SottoCateg. 1a										
	ENTRATE DERIVANTI DALLA VENDITA DI BENI E DALLA PRESTAZIONE DI SERVIZI										
B.1.3.1	7020										
	Ricavi dalla vendita di pubblicazioni edite dall'Ente										
B.1.3.1	Totale Sotto Categoria 1a										
B.1.3.3	SottoCateg. 3a										
	POSTE CORRETTIVE E COMPENSATIVE DI USCITE CORRENTI										
B.1.3.3	9010	31.100,00	31.100,00	31.100,00	31.100,00	31.100,00	31.100,00	31.100,00	31.100,00	31.100,00	31.100,00
	Recupero e rimborsi diversi										
B.1.3.3	Totale Sotto Categoria 3a	31.100,00	31.100,00	31.100,00	31.100,00	31.100,00	31.100,00	31.100,00	31.100,00	31.100,00	31.100,00
B.1.3.3	Totale Categoria 3a	31.100,00	31.100,00	31.100,00	31.100,00	31.100,00	31.100,00	31.100,00	31.100,00	31.100,00	31.100,00



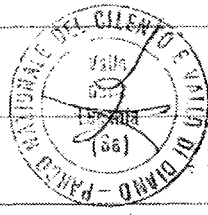
Capitolo		Previsioni		Somme Accertate		Gestione di Residui ANV		Gestione di Cassa		Renditi				
		Cassa		Somme Accertate		Somme Accertate		Somme Accertate		Somme Accertate				
		Cassa		Somme Accertate		Somme Accertate		Somme Accertate		Somme Accertate				
Totale Titolo I per CdR B		1.084.462,00	1.084.462,00	1.017.268,51	1.017.268,51	378.892,32	378.892,32	378.892,32	378.892,32	1.026.540,32	1.026.540,32	484.744,15	484.744,15	378.892,32




Codici	CAPITOLO	Spese in conto	Somme Accantonate		Gestione dei Residui (Anni)		Gestione di Cassa	Totale
			Spese in conto	Spese in conto	Spese in conto	Spese in conto		
C	Centro di responsabilit� C CENTRO RESPONSABILITA' C							
C.1	TITOLO I ENTRATE CORRENTI							
C.1.2	Cat. 2a ENTRATE DERIVANTI DA TRASFERIMENTI CORRENTI							
C.1.2.1	SottoCateg. 1a TRASFERIMENTI DA PARTE DELLO STATO							
C.1.2.1	3010 Contributo del Ministero dell'Ambiente per il funzionamento s.a.	571.851,26	10.800,20	608.951,20	608.951,20	608.951,20	608.951,20	608.951,20
	Totale Sotto Categoria 1a	571.851,26	10.800,20	608.951,20	608.951,20	608.951,20	608.951,20	608.951,20
C.1.2.2	SottoCateg. 2a TRASFERIMENTI DA PARTE DELLE REGIONI							
C.1.2.2	4010 Contributi della Regione Lazio							
	Totale Sotto Categoria 2a							
C.1.2.4	SottoCateg. 4a TRASFERIMENTI DA PARTE DI ALTRI ENTI DEL SETTORE PUBBLICO							
C.1.2.4	6030 Contributo Ibreraria B.C.C. Lazio							
	Totale Sotto Categoria 4a							
C.1.3	Cat. 3a ALTRE ENTRATE							
C.1.3.1	SottoCateg. 1a ENTRATE DERIVANTI DALLA VENDITA DI BENI E DALLA PRESTAZIONE DI SERVIZI							
C.1.3.1	7010 Ricavi dalla vendita di prodotti	2.000,00	2.000,00	2.000,00	2.000,00	2.000,00	2.000,00	2.000,00
C.1.3.1	7020 Ricavi dalla vendita di pubblicazioni ed altre	10.000,00	10.000,00	10.000,00	10.000,00	10.000,00	10.000,00	10.000,00



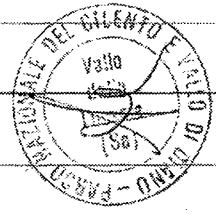
C/C	DESCRIZIONE	Previsioni		Somma Accelrate		Gestione dei Residui Attivi		Gestione di Carso	
		1980	1981	1980	1981	1980	1981	1980	1981
C.1.2.1	7030 Proventi derivanti dalla prestazione di servizi	4.400,00	4.400,00	4.400,00	4.400,00	4.400,00	4.400,00	4.400,00	4.400,00
C.1.2.1	7060 Ricavi derivanti dalla concessione dell'uso del marchio	2.000,00	2.000,00	2.000,00	2.000,00	2.000,00	2.000,00	2.000,00	2.000,00
	Totale Sotto Categoria 1a	18.400,00	18.400,00	18.400,00	18.400,00	18.400,00	18.400,00	18.400,00	18.400,00
C.1.2.3	SottoCateg. 3a								
	POSTE CORRETTIVE E COMPENSATIVE DI USCITE CORRENTI								
C.1.2.3	9010 Recupero e rimborsi diversi								
	Totale Sotto Categoria 3a								
	Totale Categoria 3a	18.400,00	18.400,00	18.400,00	18.400,00	18.400,00	18.400,00	18.400,00	18.400,00
	Totale Titolo I per C/R C	36.800,00	36.800,00	36.800,00	36.800,00	36.800,00	36.800,00	36.800,00	36.800,00




CODICE		CANTONALE		REGIONALE		NACIONALE		SEMIESTERALE		TRIMESTRALE		SEMESTRALE		ANNUALE		ESERCIZIO	
A		3.000.000,00	4.000.000,00	1.000.000,00	1.000.000,00	2.000.000,00	2.000.000,00	3.000.000,00	3.000.000,00	4.000.000,00	4.000.000,00	5.000.000,00	5.000.000,00	6.000.000,00	6.000.000,00	7.000.000,00	7.000.000,00
Totale titolo A																	
A	Centro di responsabilità "A" CENTRO RESPONSABILITÀ "A"																
A.2	TITOLO II ENTRATE IN CONTO CAPITALE																
A.2.2	Cap. 2a ENTRATE DERIVANTI DA TRASFERIMENTI IN CONTO CAPITALE																
A.2.2.1	SetteCarg. la TRASFERIMENTO DALLO STATO																
A.2.2.1	Finanziamento Ministero dell'Ambiente																
A.2.2.1	Finanz. Min. Ambiente per istruz. e avv. Area Marina Prot. Costa Inf.	600.000,00	600.000,00	600.000,00	600.000,00	600.000,00	600.000,00	600.000,00	600.000,00	600.000,00	600.000,00	600.000,00	600.000,00	600.000,00	600.000,00	600.000,00	600.000,00
A.2.2.1	Finanz. Min. Ambiente per istruz. e avv. Area Marina Prot. Costa Inf.	600.000,00	600.000,00	600.000,00	600.000,00	600.000,00	600.000,00	600.000,00	600.000,00	600.000,00	600.000,00	600.000,00	600.000,00	600.000,00	600.000,00	600.000,00	600.000,00
A.2.2.1	Mar Prof. S. Maria Cost. Progetto Ponte L.S.U.	1.500.000,00	1.500.000,00	1.500.000,00	1.500.000,00	1.500.000,00	1.500.000,00	1.500.000,00	1.500.000,00	1.500.000,00	1.500.000,00	1.500.000,00	1.500.000,00	1.500.000,00	1.500.000,00	1.500.000,00	1.500.000,00
A.2.2.1	"RILEVAZIONE DELLE RISORSE BIOLOGICHE FINALIZZATA ALLA PROGETTO LIFE ENVIT/233	200.000,00	200.000,00	200.000,00	200.000,00	200.000,00	200.000,00	200.000,00	200.000,00	200.000,00	200.000,00	200.000,00	200.000,00	200.000,00	200.000,00	200.000,00	200.000,00
A.2.2.1	TECNOLOGIE INNOVAT	200.000,00	200.000,00	200.000,00	200.000,00	200.000,00	200.000,00	200.000,00	200.000,00	200.000,00	200.000,00	200.000,00	200.000,00	200.000,00	200.000,00	200.000,00	200.000,00
A.2.2.1	RICICLAGGIO SANSE Progetto LIFE ENVIT/000645 TRSAV PLUS	200.000,00	200.000,00	200.000,00	200.000,00	200.000,00	200.000,00	200.000,00	200.000,00	200.000,00	200.000,00	200.000,00	200.000,00	200.000,00	200.000,00	200.000,00	200.000,00
A.2.2.1	Progetto LIFE06 NAT/IT/000653 Cliente in rete	200.000,00	200.000,00	200.000,00	200.000,00	200.000,00	200.000,00	200.000,00	200.000,00	200.000,00	200.000,00	200.000,00	200.000,00	200.000,00	200.000,00	200.000,00	200.000,00
A.2.2.1	Progetto INTERREG II B ARCHEMED	200.000,00	200.000,00	200.000,00	200.000,00	200.000,00	200.000,00	200.000,00	200.000,00	200.000,00	200.000,00	200.000,00	200.000,00	200.000,00	200.000,00	200.000,00	200.000,00
A.2.2.1	Progetto Interreg II B EAST MED-NET	200.000,00	200.000,00	200.000,00	200.000,00	200.000,00	200.000,00	200.000,00	200.000,00	200.000,00	200.000,00	200.000,00	200.000,00	200.000,00	200.000,00	200.000,00	200.000,00
A.2.2.1	Progr. Interv. per il socc fauna selvatica	200.000,00	200.000,00	200.000,00	200.000,00	200.000,00	200.000,00	200.000,00	200.000,00	200.000,00	200.000,00	200.000,00	200.000,00	200.000,00	200.000,00	200.000,00	200.000,00



CODICE	CATEGORIA	PROVVISORI	Sedime Assicurato			Gestione del Residuo Attivo			Sistemi di Base				
			Importo	Importo	Importo	Importo	Importo	Importo	Importo	Importo	Importo		
A.2.2.1	15203	Prog LIFE	1.400.000,00	1.400.000,00	1.400.000,00	1.400.000,00	1.400.000,00	1.400.000,00	1.400.000,00	1.400.000,00	1.400.000,00	1.400.000,00	1.400.000,00
A.2.2.1	15204	BIOPARMED											
A.2.2.1	15204	Progetto INTERREG IVC											
A.2.2.1	15207	MEDIET											
A.2.2.1	15208	Progetto LIFE PLUS											
A.2.2.1	15208	Progetto INTERREG IVC											
A.2.2.1	15208	PC/MED											
A.2.2.1	15208	Totale Sotto Categoria 1a	1.400.000,00	1.400.000,00	1.400.000,00	1.400.000,00	1.400.000,00	1.400.000,00	1.400.000,00	1.400.000,00	1.400.000,00	1.400.000,00	1.400.000,00
A.2.2.2	16100	Sotto Categ. 2a											
A.2.2.2	16100	TRASFERIMENTI DALLE REGIONI											
A.2.2.2	16100	PI Parco											
A.2.2.2	16110	POR Campania FESR 2007/2013 - Parchi e Aree Protette											
A.2.2.2	16110	Totale Sotto Categoria 2a	1.400.000,00	1.400.000,00	1.400.000,00	1.400.000,00	1.400.000,00	1.400.000,00	1.400.000,00	1.400.000,00	1.400.000,00	1.400.000,00	1.400.000,00
A.2.2.2	16110	Totale Categoria 2a	1.400.000,00	1.400.000,00	1.400.000,00	1.400.000,00	1.400.000,00	1.400.000,00	1.400.000,00	1.400.000,00	1.400.000,00	1.400.000,00	1.400.000,00
A.2.2.2	16110	Totale Voletto II per CRR A	1.400.000,00	1.400.000,00	1.400.000,00	1.400.000,00	1.400.000,00	1.400.000,00	1.400.000,00	1.400.000,00	1.400.000,00	1.400.000,00	1.400.000,00



CODICE		CONTENUTO	Entrate	Saldo Accantonati	Entrate	Saldo di Responsabilità	Saldo di Cassa
			1998	1998	1998	1998	1998
B		Centro di responsabilità B CENTRO RESPONSABILITÀ "B"					
B.2		TITOLO II ENTRATE IN CONTO CAPITALE					
B.2.2		Cat. 2a ENTRATE DERIVANTI DA TRASFERIMENTI IN CONTO CAPITALE					
B.2.2.1		SottoCateg. 1a TRASFERIMENTO DALLO STATO	110.000,00		90.000,00	110.000,00	40.000,00
B.2.2.1	19196	Progetto MEREDAV Interreg IIB Totale Sotto Categoria 1a	3.865.746,06		1.478.802,96	3.865.746,06	2.087.182,79
B.2.2.2		SottoCateg. 2a TRASFERIMENTI DALLE REGIONI					
B.2.2.2	18090	Prog. "Valorizzaz. patrimonio della cultura totale"					
B.2.2.2	18100	PI Parco					
B.2.2.2	18110	POB Campania PESR 2007/2013 - Parchi e Aree Protette					
		Totale Sotto Categoria 2a	3.873.746,06	1.508.802,96	1.508.802,96	3.873.746,06	1.508.802,96
		Totale Categoria 2a	3.873.746,06	1.508.802,96	1.508.802,96	3.873.746,06	1.508.802,96
		Totale Titolo II per CDR B	3.873.746,06	1.508.802,96	1.508.802,96	3.873.746,06	1.508.802,96



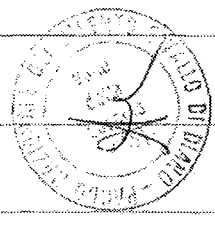
C/CODICI	CONTRIBUTO	PREVISIONI	SOMME ACCANTATE	GESTIONE DEI RENDIMENTI	GESTIONE DI CAUSA	RESIDUI
C	Centro di responsabilità C CENTRO RESPONSABILITA' "C"					
C2	Titolo II ENTRATE IN CONTO CAPITALE					
C.2.2	Cat. 2a ENTRATE DERIVANTI DA TRASFERIMENTI IN CONTO CAPITALE					
C.2.2.1	SottoCateg. 1a TRASFERIMENTO DALLO STATO					
C.2.2.1	Progetto Interreg III C TOOLS	13197				
C.2.2.1	Progetto Interreg IV C "Terra"	12295				
	Totale Sotto Categoria 1a					
	Totale Categoria 2a					
	Totale Titolo II per CdR C					



CODICI	DESCRIZIONE	PREVISIONI		SOMME ACCANTATE		Gestione del Risparmio		Gestione di Cassa		Totale
		1.000.000,00	1.000.000,00	1.000.000,00	1.000.000,00	1.000.000,00	1.000.000,00	1.000.000,00	1.000.000,00	
Totale titolo II		1.000.000,00	1.000.000,00	1.000.000,00	1.000.000,00	1.000.000,00	1.000.000,00	1.000.000,00	1.000.000,00	1.000.000,00
A	Centro di responsabilità 'A' CENTRO RESPONSABILITA' 'A'									
A.4	TITOLO IV PARTITE DI GIRO									
A.4.1	Cal. Ia ENTRATE AVENTI NATURA DI PARTITE DI GIRO									
A.4.1.1	SottoCateg. Ia									
A.4.1.1.1	Riferite erariali	100.000,00	100.000,00	100.000,00	100.000,00	100.000,00	100.000,00	100.000,00	100.000,00	100.000,00
A.4.1.1.1.1	Risorse previdenziali ed assistenziali	100.000,00	100.000,00	100.000,00	100.000,00	100.000,00	100.000,00	100.000,00	100.000,00	100.000,00
A.4.1.1.1.1.1	Riferite diverse	40.000,00	40.000,00	40.000,00	40.000,00	40.000,00	40.000,00	40.000,00	40.000,00	40.000,00
A.4.1.1.1.1.1.1	Trattamenti per conto terzi	10.000,00	10.000,00	10.000,00	10.000,00	10.000,00	10.000,00	10.000,00	10.000,00	10.000,00
A.4.1.1.1.1.1.1.1	Depositi cauzionali da terzi	20.000,00	20.000,00	20.000,00	20.000,00	20.000,00	20.000,00	20.000,00	20.000,00	20.000,00
A.4.1.1.1.1.1.1.1.1	Recupero anticipazioni fondo economato	10.000,00	10.000,00	10.000,00	10.000,00	10.000,00	10.000,00	10.000,00	10.000,00	10.000,00
A.4.1.1.1.1.1.1.1.1.1	Recupero anticipazioni varie	10.000,00	10.000,00	10.000,00	10.000,00	10.000,00	10.000,00	10.000,00	10.000,00	10.000,00
A.4.1.1.1.1.1.1.1.1.1.1	Progetti comunitari e nazionali	10.000,00	10.000,00	10.000,00	10.000,00	10.000,00	10.000,00	10.000,00	10.000,00	10.000,00
A.4.1.1.1.1.1.1.1.1.1.1.1	Riferite di acconto per prestazioni professionali	10.000,00	10.000,00	10.000,00	10.000,00	10.000,00	10.000,00	10.000,00	10.000,00	10.000,00
A.4.1.1.1.1.1.1.1.1.1.1.1.1	Riferite diverse	10.000,00	10.000,00	10.000,00	10.000,00	10.000,00	10.000,00	10.000,00	10.000,00	10.000,00
Totale Sotto Categoria Ia		100.000,00	100.000,00	100.000,00	100.000,00	100.000,00	100.000,00	100.000,00	100.000,00	100.000,00
Totale Categoria Ia		100.000,00	100.000,00	100.000,00	100.000,00	100.000,00	100.000,00	100.000,00	100.000,00	100.000,00
Totale Titolo IV Per CDR A		100.000,00	100.000,00	100.000,00	100.000,00	100.000,00	100.000,00	100.000,00	100.000,00	100.000,00



C/CODICI	PARTITO	Previsioni		Somme accertate		Gestione da Responsabilità		Gestione di Cassa												
		Partiti	Passività	Passività	Passività	Passività	Passività	Passività	Passività											
B	Centro di responsabilità B CENTRO RESPONSABILITÀ "B"																			
B.4	TITOLO IV PARTITE DI GIRO																			
B.4.1	Cat. 1a ENTRATE AVENTI NATURA DI PARTITE DI GIRO																			
B.4.1.1	Sotto Categ. 1a																			
B.4.1.1	Ritenute erariali	300.000,00																		
B.4.1.1	Ritenute previdenziali ed assicurativi	150.000,00																		
B.4.1.1	Ritenute diverse	40.000,00																		
B.4.1.1	Traffante per conto terzi	15.000,00																		
B.4.1.1	Depositi cauzionali da terzi	30.000,00																		
B.4.1.1	Sancì Pi Parco	110.000,00																		
B.4.1.1	Ricarichi anticipazioni varie																			
B.4.1.1	Progetti comunitari e nazionali	300.000,00																		
B.4.1.1	Ritenute d'acconto per prestazioni professionali	10.000,00																		
B.4.1.1	Ritenute diverse	900.000,00																		
	Totale Sotto Categoria 1a	1.410.000,00																		
	Totale Categoria 1a	1.410.000,00																		
	Totale Titolo IV per CRR B	1.410.000,00																		




C/C		Provisioni		Somma la Categoria		Gestione Passivi Attivi		Gestione di Cassa	
		1998	1999	1998	1999	1998	1999	1998	1999
C	Centro di responsabilita' C CENTRO RESPONSABILITA' "C"								
C4	TITOLO IV								
C41	PARITE DI GIRO								
C411	Cat. 1a								
C4111	ENTRATE AVENTI NATURA DI PARITE DI GIRO								
C41111	Sotto-Categ. 1a								
C411111	Ritenute erariali	150.000,00	150.000,00	44.523,34	44.523,34	150.000,00	150.000,00	44.523,34	-100.476,66
C411112	Ritenute previdenziali ed assistenziali	50.000,00	50.000,00	22.890,54	22.890,54	50.000,00	50.000,00	22.890,54	-27.109,46
C411113	Ritenute diverse	15.000,00	15.000,00	8.770,87	8.770,87	15.000,00	15.000,00	8.770,87	4.229,13
C411114	Trattenute per conto terzi	5.000,00	5.000,00	4.800,00	4.800,00	5.000,00	5.000,00	4.800,00	4.800,00
C411115	Depositi cauzionali da terzi	10.000,00	10.000,00	10.000,00	10.000,00	10.000,00	10.000,00	10.000,00	-10.000,00
C411116	Recupero anticipazioni varie	40.000,00	50.000,00		-100.000,00		-100.000,00		-100.000,00
C411117	Ritenute d'acconto per prestazioni professionali	70.000,00	70.000,00	2.890,19	2.890,19	70.000,00	70.000,00	2.890,19	-67.109,81
C411118	Ritenute diverse	1.000,00	1.000,00		4.000,00		4.000,00		4.000,00
C411119	I.V.A.	410.000,00	410.000,00	78.842,34	78.842,34	410.000,00	410.000,00	78.842,34	-4.200.000,00
	Totale Sotto Categoria 1a	410.000,00	410.000,00	78.842,34	78.842,34	410.000,00	410.000,00	78.842,34	-3.200.000,00
	Totale Categoria 1a	410.000,00	410.000,00	78.842,34	78.842,34	410.000,00	410.000,00	78.842,34	-3.200.000,00
	Totale Titolo IV per C/C								



RIEPILOGO PER CDR

Centro di Responsabilità	Previdenti		Somma Escatole		Gestione del Residuo Attivo		Gestione del Residuo Passivo			
	Titolo I	Titolo II	Titolo I	Titolo II	Titolo I	Titolo II	Titolo I	Titolo II		
CENTRO DI RESPONSABILITA' AREA A SUPPORTO DELLA DIREZIONE	1.408.871,92	1.108.712,25	3.315.844,92	2.518.352,26	2.948.202,26	2.511,14	2.919.442,02	2.919.286,06	3.311,14	
		1.426.200,00	1.426.200,00	948.372,00	908.207,26	15.579.842,34	10.292.817,27	10.702.242,34	1.297.277,26	10.196.565,92
	875.000,00		875.000,00	248.841,20	248.841,20	82.138,20	82.138,20	1.037.138,20	248.841,20	875.000,00
	3.284.871,92	2.513.72,00	4.606.844,92	2.417.382,26	4.223.586,26	18.462.130,79	17.381.967,26	20.338.871,71	4.205.572,87	18.869.491,24
CENTRO DI RESPONSABILITA' AREA TECNICA CONSERVAZIONE NATURA	1.908.242,22	56.242,75	1.922.808,77	1.922.808,77	1.922.808,77	379.892,26	379.892,26	1.506.248,62	1.191.862,51	378.692,26
				1.520.558,31	1.520.558,31	3.879.748,20	2.297.748,20	3.879.748,20	1.506.248,62	404.724,11
	846.200,00		846.200,00	108.671,36	108.671,36	2.468.286,47	2.297.497,20	2.468.286,47	2.297.497,20	2.087.183,26
	2.208.242,22	56.242,75	2.299.888,77	1.211.227,49	1.211.227,49	8.504.871,41	3.899.393,02	8.504.871,41	4.871.267,19	2.969.114,26
CENTRO DI RESPONSABILITA' AREA COMUNICAZIONE E PROMOZIONE	586.097,28	56.200,00	646.551,28	628.218,67	628.218,67	879.838,30	879.838,30	1.204.870,26	628.218,67	678.600,26
				15.810,46	15.810,46					
	413.000,00		413.000,00	79.842,84	79.842,84			413.000,00	79.842,84	339.360,36
	1.005.097,28	56.200,00	1.061.297,28	709.159,74	709.159,74	879.838,30	879.838,30	1.204.870,26	709.159,74	1.225.710,84
CENTRO DI RESPONSABILITA' AREA "C"										



RIEPILOGO PER TITOLO

TITOLO	Previsioni		Somme Accantonate		Gestione dei Rischi Attivi		Gestione di Cassa		Totale
	Saldo Iniziale	Variazioni	Saldo Iniziale	Variazioni	Saldo Iniziale	Variazioni	Saldo Iniziale	Variazioni	
ENTRATE									
TITOLO I	3.082.462,22	4.204.554,97	4.204.554,97	4.204.554,97	1.204.202,15	1.204.202,15	2.000	2.000	1.206.204,15
TITOLO II	1.402.200,00	1.402.200,00	1.402.200,00	1.402.200,00	2.000.000,00	2.000.000,00	19.428.982,77	19.428.982,77	21.829.182,77
TITOLO IV	2.238.000,00	3.222.000,00	3.222.000,00	3.222.000,00	4.204.554,97	4.204.554,97	4.204.554,97	4.204.554,97	8.409.009,94
Totale delle Entrate	6.722.662,22	8.828.754,97	8.828.754,97	8.828.754,97	7.408.757,12	7.408.757,12	23.635.539,71	23.635.539,71	31.044.296,83
Avanzo di amministrazione Fondo iniziale di cassa	1.794.204,87	822.772,21	822.772,21	822.772,21					2.616.977,08
TOTALE GENERALE	8.516.867,09	9.651.527,18	9.651.527,18	9.651.527,18	7.408.757,12	7.408.757,12	23.635.539,71	23.635.539,71	33.661.273,91




CODICE	CAPITOLO	PROVISIONI	Somme Imprese		Gestione di Riforma P.A.S.M.		Gestione di Cassa		Totale
			Imprese	Imprese	Imprese	Imprese	Imprese	Imprese	
A	Centro di responsabilità A CENTRO RESPONSABILITÀ "A"								
A.1	TITOLO I USCITE CORRENTI								
A.1.1	Cat. Ia FUNZIONAMENTO								
A.1.1.1	SottoCateg. Ia								
A.1.1.1.1	USCITE PER GLI ORGANI DELLENTE								
A.1.1.1.1.1	Compensi, indennità, diarie e rimborsi al Presidente e ai Vicespresidi	88.868,00	54.548,00	422,76	817,35	915,07	618,27	25,24	60.082,89
A.1.1.1.1.2	Compensi, indennità, diarie e rimborsi ai componenti del Consiglio Dir.	88.690,00	19.071,26	842,22	1.276,28	1.709,89	1.270,26	302,33	62.294,36
A.1.1.1.1.3	Compensi, indennità, diarie e rimborsi ai componenti del collegio dei	14.000,00	6.257,58	377,28	946,22	212,24	212,24	39,88	14.292,22
A.1.1.1.1.4	Funzionamento della Comunità del Parco	21.000,00	4.842,24	1.544,85	14.205,72	5.420,27	8.005,31	6.600,28	36.816,31
A.1.1.1.1.5	Totale Sotto Categoria Ia	161.558,00	80.662,06	1.544,85	18.976,07	7.332,71	7.332,71	10.122,89	119.296,66
A.1.1.2	SottoCateg. 2a ONERI PER IL PERSONALE IN ATTIVITÀ DI SERVIZIO								
A.1.1.2.1	Stipendi ed assegni: fisci al personale dipendente	479.628,87	417.998,09	20.854,28	216.896,26	20.858,27	152.244,26	62.345,13	692.274,99
A.1.1.2.2	Oneri previdenziali ed assistenziali a carico dell'Ente per il personale produttivo ex art. 67 ordinanza 5 L. 133/2008	176.671,00	152.219,26	10.822,36	62.208,72	12.623,60	62.422,71	38.622,04	286.577,76
A.1.1.2.3	Riduzione 18% fimbri produttiva ex art. 67 ordinanza 5 L. 133/2008	84.128,82	51.888,96	12.270,07	19.202,26	19.202,26	19.202,26	81.424,86	71.191,52
A.1.1.2.4	Indennità e rimborso spese di trasporto per missioni in territorio naz.	879,48	879,48					879,48	879,48
A.1.1.2.5	Indennità e rimborsi spesa di trasporto per missioni allo estero	10.000,00	8.120,87	131,40	408,32	408,32	408,32	19.488,56	8.520,26
A.1.1.2.6		3.000,00						3.000,00	3.000,00



C/C/C/C		Previsioni		Somme Imputate		Gestione dei Residui Passivi		Gestione di Borsa		Totale	
A.1.1.2	2100	3.000,00	3.000,00	3.000,00	3.000,00	3.000,00	3.000,00	3.000,00	3.000,00	3.000,00	3.000,00
A.1.1.2	2105	7.015,70	7.015,70	7.015,70	7.015,70	7.015,70	7.015,70	7.015,70	7.015,70	7.015,70	7.015,70
A.1.1.2	2120	13.000,00	13.000,00	13.000,00	13.000,00	13.000,00	13.000,00	13.000,00	13.000,00	13.000,00	13.000,00
A.1.1.3	4000	754.123,00	754.123,00	754.123,00	754.123,00	754.123,00	754.123,00	754.123,00	754.123,00	754.123,00	754.123,00
A.1.1.3	4010	44.000,00	44.000,00	44.000,00	44.000,00	44.000,00	44.000,00	44.000,00	44.000,00	44.000,00	44.000,00
A.1.1.3	4020	20.700,00	20.700,00	20.700,00	20.700,00	20.700,00	20.700,00	20.700,00	20.700,00	20.700,00	20.700,00
A.1.1.3	4030	40.000,00	40.000,00	40.000,00	40.000,00	40.000,00	40.000,00	40.000,00	40.000,00	40.000,00	40.000,00
A.1.1.3	4040	16.500,00	16.500,00	16.500,00	16.500,00	16.500,00	16.500,00	16.500,00	16.500,00	16.500,00	16.500,00
A.1.1.3	4050	4.000,00	4.000,00	4.000,00	4.000,00	4.000,00	4.000,00	4.000,00	4.000,00	4.000,00	4.000,00
A.1.1.3	4100	2.000,00	2.000,00	2.000,00	2.000,00	2.000,00	2.000,00	2.000,00	2.000,00	2.000,00	2.000,00
A.1.1.3	4105	3.000,00	3.000,00	3.000,00	3.000,00	3.000,00	3.000,00	3.000,00	3.000,00	3.000,00	3.000,00
A.1.1.3	4110	3.000,00	3.000,00	3.000,00	3.000,00	3.000,00	3.000,00	3.000,00	3.000,00	3.000,00	3.000,00
A.1.1.3	4120	1.000,00	1.000,00	1.000,00	1.000,00	1.000,00	1.000,00	1.000,00	1.000,00	1.000,00	1.000,00
A.1.1.3	4130	3.000,00	3.000,00	3.000,00	3.000,00	3.000,00	3.000,00	3.000,00	3.000,00	3.000,00	3.000,00
A.1.1.3	4140	10.000,00	10.000,00	10.000,00	10.000,00	10.000,00	10.000,00	10.000,00	10.000,00	10.000,00	10.000,00
A.1.1.3	4150	16.000,00	16.000,00	16.000,00	16.000,00	16.000,00	16.000,00	16.000,00	16.000,00	16.000,00	16.000,00
A.1.1.3	4200	4.000,00	4.000,00	4.000,00	4.000,00	4.000,00	4.000,00	4.000,00	4.000,00	4.000,00	4.000,00





CATEGORIA		PROVISIONI		SOTTOCATEGORIE		GESTIONE DEI RISULTATI PASSIVI		RISULTATI PASSIVI			
A.1.1.3	4300	6.000,00	4.000,00	1.200,00	7.200,00	720,00	8.730,00	3.270,00	13.750,00	1.000,00	1.000,00
A.1.1.3	4310	11.500,00	24.000,00	9.200,00	20.471,20	1.100,00	26.600,00	13.171,20	39.771,20	2.000,00	37.771,20
A.1.1.3	4410	2.000,00	2.000,00	1.800,00	1.800,00	400,00	2.200,00	200,00	2.400,00	300,00	2.100,00
A.1.1.3	4610	3.000,00	3.000,00			-3.000,00					
A.1.1.3	4710	800,00	800,00		800,00	-800,00	2.000,00	1.200,00	3.000,00	2.000,00	1.000,00
A.1.1.3	4720	600,00	600,00		600,00		2.000,00	1.400,00	3.400,00	2.000,00	1.400,00
A.1.1.3	4730	14.000,00	7.000,00	5.400,00	7.000,00		20.200,00	14.100,00	34.300,00	14.200,00	20.100,00
A.1.1.3	4740	2.000,00	2.000,00			2.000,00	2.000,00	2.000,00	4.000,00	2.000,00	2.000,00
A.1.1.3	4750	2.000,00	2.000,00	710,00	860,00	-1.600,00	2.000,00	2.000,00	3.000,00	2.000,00	1.000,00
A.1.1.3	4770										
A.1.1.3	4780	220.840,00	220.840,00	20.220,00	140.780,00	-80.000,00	607.760,00	41.860,00	200.720,00	200.720,00	0,00
Totale Sotto Categoria 1a		1.137.814,04	1.137.814,04	72.100,72	900.200,00	-192.200,00	1.113.200,00	200.277,00	1.143.777,00	900.200,00	243.577,00
A.1.2											
CATEGORIA 2a											
INTERVENTI DIVERSI											
A.1.2.1											
SOTTOCATEG. 1a											
USCITE PER PRESTAZIONI ISTITUZIONALI											
A.1.2.1	5020	210.000,00	210.000,00	50.000,00	210.000,00		260.000,00	110.000,00	370.000,00	300.000,00	70.000,00
A.1.2.1	5021	200.000,00	200.000,00	200.000,00	200.000,00		200.000,00	200.000,00	400.000,00	200.000,00	200.000,00
A.1.2.1	5022	200.000,00	200.000,00	200.000,00	200.000,00		200.000,00	200.000,00	400.000,00	200.000,00	200.000,00
A.1.2.1	5410	610.000,00	610.000,00	480.000,00	610.000,00		800.000,00	330.000,00	1.130.000,00	1.000.000,00	130.000,00
Totale Sotto Categoria 1b		210.000,00	210.000,00	480.000,00	610.000,00		800.000,00	330.000,00	1.130.000,00	1.000.000,00	130.000,00
A.1.2.3											
SOTTOCATEG. 3a											
ONERI FINANZIARI											

FONDO: SABITON		PROVVISORI		SOSTA IMPASTING		SESTIONE DEI RISCHI PASSIVI		SESTIONE DI CASSA	
A.1.2.3	7010	Uscite per il servizio di tesoreria e commissioni bancarie	1.074,00	1.074,00	-1.074,00				
		Totale Sotto Categoria 2a	2.300,00	1.074,00	-1.074,00				
A.1.2.4		SottoCateg. 4a							
		ONERI TRIBUTARI							
A.1.2.4	9010	Imposte, tasse e tributi vari	1.074,00	1.074,00	-1.074,00				
		Totale Sotto Categoria 4a	1.074,00	1.074,00	-1.074,00				
A.1.2.6		SottoCateg. 6a							
		USCITE NON CLASSIFICABILI IN ALTRE VOCI							
A.1.2.6	2011	Fondi Speciali per rinnovi contrattuali in corso	6.000,00		-6.000,00				
A.1.2.6	2012	Fondo spec. rinnovi contr. in corso esercizi precedenti							
A.1.2.6	10010	Spese per IRI e arbitrali, indennità e accessori	38.000,00	118.000,00	118.000,00	118.000,00	118.000,00	118.000,00	118.000,00
A.1.2.6	10020	Altre spese non classificabili							
A.1.2.6	10090	Spese per abbattimenti opere abusive e ripristino luoghi	101.841,00	120.321,00	120.321,00	120.321,00	120.321,00	120.321,00	120.321,00
		Totale Sotto Categoria 6a	145.841,00	238.321,00	238.321,00	238.321,00	238.321,00	238.321,00	238.321,00
		Totale Categoria 2a	37.174,00	377.414,00	377.414,00	377.414,00	377.414,00	377.414,00	377.414,00
A.1.5		Cat. 5a							
		ACCANTONAMENTI A FONDI RISCHI ED ONERI							
A.1.5.1		SottoCateg. 1a							
		FONDI DI RISERVA							
A.1.5.1	10000	Fondi di riserva	15.000,00	15.000,00	-15.000,00				
		Totale Sotto Categoria 1a	15.000,00	15.000,00	-15.000,00				
		Totale Categoria 5a	15.000,00	15.000,00	-15.000,00				
		Totale Fidej. per CIR A	1.000.000,00	1.000.000,00	-1.000.000,00				



CODICE	DESCRIZIONE	Previsioni		Scosse Impiegate		Gestione di Residui Passivi		Cessioni di Cassa		Result
		2019	2020	2019	2020	2019	2020	2019	2020	
B	Centro di responsabilità B "B"									
B.1	TITOLO I									
B.1.1	USCITE CORRENTI									
B.1.1.2	Cat. 1a									
B.1.1.2	FUNZIONAMENTO									
B.1.1.2	SottoCateg. 2a									
B.1.1.2	ONERI PER IL PERSONALE IN ATTIVITA DI SERVIZIO									
B.1.1.2	2019	377.850,00	286.790,97	28.219,85	282.996,92	48.549,76	28.697,4	28.479,85	402.800,49	333.273,72
B.1.1.2	2020	145.946,00	104.154,00	13.870,00	120.443,77	-21.620,33	21.548,26	21.649,30	186.882,96	102.792,95
B.1.1.2	2019	84.792,12	27.782,00	32.897,16	84.770,15	27.772,26	28.221,35	28.221,35	104.112,25	70.511,20
B.1.1.2	2020	2.802,72	6.802,72		6.802,72				6.802,72	6.802,72
B.1.1.2	2019	2.000,00	1.200,00	1.200,00	2.200,00	41.768,28	44,82	44,82	7.044,82	2.279,26
B.1.1.2	2020	3.000,00	3.000,00	3.000,00	3.000,00	-2.860,00			2.860,00	
B.1.1.2	2100	3.000,00	3.000,00	3.000,00	3.000,00				3.000,00	
B.1.1.2	2110	6.877,27	9.377,27	9.377,27	9.377,27				9.377,27	9.377,27
B.1.1.2	2120	10.000,00	9.740,24	1.000,77	7.277,87	3.729,89	1.122,26	1.122,26	11.822,58	8.215,82
B.1.1.2	2130	623.873,17	487.720,46	80.622,46	908.228,94	-117.244,13	95.890,97	96.479,96	714.294,86	612.124,86
B.1.1.2	Totale Sotto Categoria 2a	623.873,17	487.720,46	80.622,46	908.228,94	-117.244,13	95.890,97	96.479,96	714.294,86	612.124,86
B.1.1.3	SottoCateg. 3a									
B.1.1.3	USCITE PER L'ACQUISTO DI BENI DI CONSUMO E DI SERVIZI									
B.1.1.3	4010	40.000,00	40.370,00		40.370,00	40,41			40.370,00	40,41
B.1.1.3	Fitt. locali									




Codice		Capitolo		Payroll		Somme Inesigibili		Gestione dei Passivi (Passiv)		Gestione di Cassa (Bilanci)		
B.1.1.3	4829	17.000,00	17.000,00	16.822,93	16.822,93	4.342,00	4.342,00	6.292,00	22.120,00	18.188,00	3.932,00	1.828,00
B.1.1.3	4860	13.000,00	12.900,00	9.066,19	9.066,19	2.876,00	2.876,00	8.112,19	20.012,10	11.120,00	8.892,10	3.046,00
B.1.1.3	4870	4.000,00	4.000,00	4.000,00	4.000,00	600,00	600,00	600,00	4.000,00	3.000,00	1.000,00	2.000,00
B.1.1.3	4180	7.000,00	7.000,00	7.000,00	7.000,00				7.000,00	7.000,00		
B.1.1.3	4110	1.000,00	1.000,00	1.000,00	1.000,00				1.000,00	1.000,00		
B.1.1.3	4120	4.000,00	4.000,00	4.000,00	4.000,00				4.000,00	4.000,00		
B.1.1.3	4130	2.000,00	2.000,00	2.000,00	2.000,00				2.000,00	2.000,00		
B.1.1.3	4140	3.000,00	3.000,00	3.000,00	3.000,00				3.000,00	3.000,00		
B.1.1.3	4150	8.142,00	8.142,00	8.142,00	8.142,00				8.142,00	8.142,00		
B.1.1.3	4200	3.000,00	3.000,00	3.000,00	3.000,00				3.000,00	3.000,00		
B.1.1.3	4380	2.000,00	2.000,00	2.000,00	2.000,00				2.000,00	2.000,00		
B.1.1.3	4310	1.000,00	1.000,00	1.000,00	1.000,00				1.000,00	1.000,00		
B.1.1.3	4410	1.000,00	1.000,00	1.000,00	1.000,00				1.000,00	1.000,00		
B.1.1.3	4660	12.000,00	12.000,00	12.000,00	12.000,00				12.000,00	12.000,00		
B.1.1.3	4700	15.000,00	15.000,00	15.000,00	15.000,00				15.000,00	15.000,00		
B.1.1.3	4740	2.000,00	2.000,00	2.000,00	2.000,00				2.000,00	2.000,00		
B.1.1.3	4760	2.000,00	2.000,00	2.000,00	2.000,00				2.000,00	2.000,00		
Totale Sotto Categoria 1a		140.000,00	142.000,00	130.000,00	130.000,00				130.000,00	130.000,00		80.170,17
Totale Categoria 1a		793.898,17	793.898,17	793.898,17	793.898,17				793.898,17	793.898,17		502.738,99



CATEGORIA		Provisori	Somme Imputato		Gestione dei Residui Passivi		Gestione di Classe		Residuo
B.12	Cat. 2a INTERVENTI DIVERSI								
B.12.1	Setto Categ. 1a								
	USCITE PER PRESTAZIONI ISTRUZIONALI								
B.12.1.1	5070 Indennità per mancati tagli e passcoli	50.000,00	87.304,70	72.871,20	140.000,00	249.798,37	249.798,37	-12.746,81	72.871,20
B.12.1.1	5090 Indennità per i danni provocati dalla fauna	60.000,00	173.094,76	89.717,20	254.812,00	46.876,19	46.876,19	315.223,04	46.876,19
B.12.1.1	5310 Ricerca scientifica spese per gestione strutture, borse di studio, st	30.000,00	19.350,66	147.000,00	196.450,66	330.277,64	1.100.390,22	1.465.465,87	1.266.719,26
B.12.1.1	5410 Attività antincendio	20.000,00	20.600,00	54.000,00	90.000,00	46.674,76	46.674,76	130.674,25	54.000,00
B.12.1.1	5420 Interventi per la qualif. amb. e manus. sanitari e proprietà lire	20.000,00	20.600,00	50.000,00	20.000,00	315.000,00	315.000,00	346.000,00	346.000,00
	Totale Sotto Categoria 1a	204.000,00	290.950,12	294.588,40	690.252,66	726.246,21	1.532.079,69	2.366.027,84	1.933.877,36
B.12.6	Setto Categ. 6a USCITE NON CLASSIFICABILI IN ALTRE VOCI	7.000,00	7.000,00					7.000,00	
B.12.6	2011 Fondi Speciali per rinnovi contrattuali in corso								
B.12.6	2012 Fondi spes. rinnovi contr. in corso esercizi precedenti								
B.12.6	10000 Altre spese non classificabili								
	Totale Sotto Categoria 6a	7.000,00	7.000,00					7.000,00	
B.12	Totale Categoria 2a	211.000,00	307.950,12	304.588,40	690.252,66	733.246,21	1.539.079,69	2.373.027,84	1.933.877,36
B.15	Cat. 5a ACCANTONAMENTI A FONDI RISCHI ED ONERI								
B.15.1	Setto Categ. 1a								
	FONDI DI RISERVA								
B.15.1	10020 Fondo di riserva	13.000,00	13.000,00					13.000,00	
	Totale Sotto Categoria 1a	13.000,00	13.000,00					13.000,00	
	Totale Categoria 5a	13.000,00	13.000,00					13.000,00	
	Totale Titolo I per CDR B	224.000,00	320.950,12	304.588,40	690.252,66	733.246,21	1.539.079,69	2.386.027,84	1.933.877,36



CODICE	ORBITOLO	Provisioni				Somme impegnate				Gestione dei Residui Passivi				Sostegno di Cassa			
		Impari	Paritari	Debiti	Crediti	Attivo	Passivo	Debiti	Crediti	Impari	Paritari	Debiti	Crediti	Impari	Paritari	Debiti	Crediti
C	Centro di responsabilità C CENTRO RESPONSABILITÀ																
C.1	Titolo I																
C.1.1	USCITE CORRENTI																
C.1.1.2	Cat. 1a FUNZIONAMENTO																
C.1.1.2	SottoCateg. 2a																
C.1.1.2	ONERI PER IL PERSONALE IN ATTIVITÀ DI SERVIZIO																
C.1.1.2	2010 Stipendi ed oneri fissi al personale dipendente	229.896,89	229.896,89			229.896,89	229.896,89										
C.1.1.2	2040 Oneri previdenziali ed assistenziali a carico dell'Ente per il personale	84.780,02	84.780,02			84.780,02	84.780,02										
C.1.1.2	2050 Fondo di invecchiamento o produttività (inquinamento)	31.576,81	31.576,81			31.576,81	31.576,81										
C.1.1.2	2060 R. chiusura 10% fondo produttività ex art. 67 comma 5 L. 153/2008	3.946,09	3.946,09			3.946,09	3.946,09										
C.1.1.2	2070 Indennità e rimborso spese di trasporto per missioni in territorio naz.	6.000,00	6.000,00			6.000,00	6.000,00										
C.1.1.2	2080 Indennità e rimborsi spesa di trasporto per missioni all'estero	6.000,00	6.000,00			6.000,00	6.000,00										
C.1.1.2	2100 Oneri per il personale e partecipazioni alle spese per casi inforti d	6.000,00	6.000,00			6.000,00	6.000,00										
C.1.1.2	2110 Interventi assistenziali e sociali a favore dei personale	3.507,96	3.507,96			3.507,96	3.507,96										
C.1.1.2	2120 Servizi sociali a favore del personale (mensa aziendale, borse di stud	6.500,00	6.500,00			6.500,00	6.500,00										
C.1.1.3	Totale Sotto Categoria 2a	397.286,76	397.286,76			397.286,76	397.286,76										
C.1.1.3	SottoCateg. 3a																
C.1.1.3	USCITE PER L'ACQUISTO DI BENI DI CONSUMO E DI SERVIZI																
C.1.1.3	Fitto locali	22.360,00	22.360,00			22.360,00	22.360,00										



CODICE	DESCRIZIONE	Somma Impegnata		Cassa di Renditi Passivi		Gestione di Cassa		Totale
		Previsioni	Realizzati	Previsioni	Realizzati	Previsioni	Realizzati	
C.1.1.3	4320 Spese per energia elettrica, gas, acqua, riscaldamento ed altre utenze	10.850,00	10.850,00	10.850,00	10.850,00	10.850,00	10.850,00	10.850,00
C.1.1.3	4080 Manutenzione, riparazione, pulizia, adattam. locali e relativi impianti	2.200,00	2.200,00	2.200,00	2.200,00	2.200,00	2.200,00	2.200,00
C.1.1.3	4070 Manutenz. ordinaria beni immob. di propr. e in locazione	2.000,00	2.000,00	2.000,00	2.000,00	2.000,00	2.000,00	2.000,00
C.1.1.3	4190 Spese postali, telegrafiche, spedizioni e comunicazioni varie	1.914,00	1.914,00	1.914,00	1.914,00	1.914,00	1.914,00	1.914,00
C.1.1.3	4110 Spese per l'acquisto di pubblicazioni per uso ufficio	900,00	900,00	900,00	900,00	900,00	900,00	900,00
C.1.1.3	4120 Acquisto materiali di consumo, di cancelleria e materiale tecnico	4.000,00	4.000,00	4.000,00	4.000,00	4.000,00	4.000,00	4.000,00
C.1.1.3	4130 Spese per pubblicità, bandi e avvisi	2.000,00	2.000,00	2.000,00	2.000,00	2.000,00	2.000,00	2.000,00
C.1.1.3	4140 Acquisto di programmi, assistenza tecnica ed elaborazione dati	3.900,00	3.900,00	3.900,00	3.900,00	3.900,00	3.900,00	3.900,00
C.1.1.3	4150 Spese telefoniche	16.800,00	16.800,00	16.800,00	16.800,00	16.800,00	16.800,00	16.800,00
C.1.1.3	4200 Manutenzione, riparaz., noleggi leasing mobili, macchin. ufficio ecc.	2.800,00	2.800,00	2.800,00	2.800,00	2.800,00	2.800,00	2.800,00
C.1.1.3	4300 Spese per la gestione automaz. (ivi comprese assicurazione e bolli di gestione)	1.000,00	1.000,00	1.000,00	1.000,00	1.000,00	1.000,00	1.000,00
C.1.1.3	4310 Spese per gestione autovettore	1.200,00	1.200,00	1.200,00	1.200,00	1.200,00	1.200,00	1.200,00
C.1.1.3	4410 Spese per abbonamenti, acquisto riviste, giornali, rassegne, libri, ecc.	4.000,00	4.000,00	4.000,00	4.000,00	4.000,00	4.000,00	4.000,00
C.1.1.3	4620 Utilizzo contributo liberality B.C.C. Alto Cilesto - Lan	7.000,00	7.000,00	7.000,00	7.000,00	7.000,00	7.000,00	7.000,00
C.1.1.3	4630 Partecipazione iniziative e concessione contributi per manifestazioni tur	1.000,00	1.000,00	1.000,00	1.000,00	1.000,00	1.000,00	1.000,00
C.1.1.3	4730 Spese per prestazioni professionali ed incarichi speciali	1.000,00	1.000,00	1.000,00	1.000,00	1.000,00	1.000,00	1.000,00
C.1.1.3	4740 Spese per indagini, rilevaz., stime congr., ecc.	1.000,00	1.000,00	1.000,00	1.000,00	1.000,00	1.000,00	1.000,00
C.1.1.3	4760 Spese per attuazione legge 62/8/94	1.000,00	1.000,00	1.000,00	1.000,00	1.000,00	1.000,00	1.000,00
Totale Sotto Categoria 34		98.423,23	98.423,23	98.423,23	98.423,23	98.423,23	98.423,23	98.423,23



C/C	DESCRIZIONE	Previsioni		Somme impegnate		Gestione del Passivo Passivo		Gestione di Cassa	
		497.032.21	497.032.22	497.032.21	497.032.22	497.032.21	497.032.22	497.032.21	497.032.22
C.1.2	Totale Categoria 1a	497.032.21	497.032.22	497.032.21	497.032.22	497.032.21	497.032.22	497.032.21	497.032.22
Cat. 2a	INTERVENTI DIVERSI								
C.1.2.1	Setto Categ. 1a								
C.1.2.1	USCITE PER PRESTAZIONI ISTITUZIONALI								
C.1.2.1	5110 Educazione, formazione, informazione, promozione, scambi e studi, g	38.000,00	440.000,00	179.807,74	265.960,00	185.028,00	264.000,00	17.981,00	861.657,00
C.1.2.1	5120 Spese di promozione, ricerca, etc. da provvinti derivanti da autofinanz	14.400,00						14.400,00	14.400,00
C.1.2.1	5129 Spese di pubblicità	1.612,00						1.612,00	1.612,00
C.1.2.1	5140 Spese per convegni, mostre, relax, pubbl., etc.	11.078,00		907,00				11.078,00	11.078,00
C.1.2.1	5180 Riduzione spese di pubblicità ex art. 61 comma 5 L. 133/08	1.812,00		1.612,00				1.812,00	1.812,00
C.1.2.1	5180 Riduzione spese per conv., mostre, rel.p. ex art. 61 comma 5 L. 133/08	1.078,00		1.078,00				1.078,00	1.078,00
C.1.2.1	5178 Prog. Calender alla scoperta del PNCVD - Nature, Cultura e Sport		82.818,27	28.279,87				460.151,11	338.400,00
C.1.2.1	5230 Spese di promozione, ricerca spec. non contributo Biscaglia H.C.C.		100.000,00	100.000,00				32.818,27	32.818,27
C.1.2.1	5240 Patrocinio finalitate e conc. contr. per manifestazione turist. e cult.	34.000,00						34.000,00	34.000,00
	Totale Sotto Categoria 1a	127.790,00	551.818,27	309.706,61	494.960,00	309.706,61	494.960,00	322.211,00	1.402.053,11
C.1.2.6	Setto Categ. 6a								
C.1.2.6	USCITE NON CLASSIFICABILI IN ALTRE VOCI								
C.1.2.6	2011 Fondi Speciali per rinvii contrattuali in corso	6.127,16						6.127,16	6.127,16
C.1.2.6	2012 Fondo spec. rinvii contr. in corso esercizi precedenti	6.127,16						6.127,16	6.127,16
	Totale Sotto Categoria 6a	12.254,32						12.254,32	12.254,32
C.1.5	Totale Categoria 2a	140.044,32	551.818,27	140.044,32	551.818,27	140.044,32	551.818,27	140.044,32	551.818,27
Cat. 5a	ACCANTONAMENTI A FONDI RISCHI ED ONERI								



CODICE	DESCRIZIONE	Provisioni		Somme impegnate		Gestione dei Residui Passivi		Gestione di Cassa		Totale
		Attivo	Passivo	Attivo	Passivo	Attivo	Passivo	Attivo	Passivo	
C.1.5.1	Sette Categ. 1a									
	FONDI DI RISERVA									
	Fondo di riserva	4.000,00	4.000,00							
C.1.5.1	Totale Sotto Categoria 1a	4.000,00	4.000,00							
	Totale Categoria 5a	4.000,00	4.000,00							
	Totale Titolo 1 per CDR C	4.000,00	4.000,00	842.027,74	842.027,74	1.000.190,00	1.000.190,00	2.000.000,00	2.000.000,00	807.444,00



Codice	Descrizione	Previdenti		Somme Impegnate		Gestione dei Residui Passivi		Gestione di Cassa		Totale
		Monte	Conto	Monte	Conto	Monte	Conto	Monte	Conto	
A	Totale titolo I	3.484.402,24	3.176.193,41	3.484.402,24	3.176.193,41	3.484.402,24	3.176.193,41	3.484.402,24	3.176.193,41	3.484.402,24
A	Centro di responsabilità "A"									
A.2	Centro di responsabilità "A"									
A.2.1	TITOLO II									
A.2.1	USCITE IN CONTO CAPITALE									
A.2.1	Cap. I.a									
A.2.1.1	INVESTIMENTI									
A.2.1.1	Sotto Categ. I.a									
A.2.1.1	ACQUISIZIONE DI BENI DI USO DUREVOLE ED OPERE IMMOBILIARI									
A.2.1.1	Progetto agenda 21 locale									
A.2.1.1	P.T.A.P. 1991/93									
A.2.1.1	previsioni inerenti:									
A.2.1.1	Interventi individuali per le aree naturali protette	284.412,00	284.412,00	284.412,00	284.412,00	284.412,00	284.412,00	284.412,00	284.412,00	284.412,00
A.2.1.1	Finanziamento progetti per interventi nei comuni del Parco P.T.A.P. 19	20.087,41	20.087,41	20.087,41	20.087,41	20.087,41	20.087,41	20.087,41	20.087,41	20.087,41
A.2.1.1	Finanziamento interventi da individuare	28.815,00	28.815,00	28.815,00	28.815,00	28.815,00	28.815,00	28.815,00	28.815,00	28.815,00
A.2.1.1	P.T.A.P. - 1991/1993-quota a carico bilancio Ente	71.000,00	71.000,00	71.000,00	71.000,00	71.000,00	71.000,00	71.000,00	71.000,00	71.000,00
A.2.1.1	P.T.A.P. - Interventi a carico bilancio Ente	3.791.225,40	3.791.225,40	3.791.225,40	3.791.225,40	3.791.225,40	3.791.225,40	3.791.225,40	3.791.225,40	3.791.225,40
A.2.1.1	Interventi da individuare a carico bilancio Ente	53.412,00	53.412,00	53.412,00	53.412,00	53.412,00	53.412,00	53.412,00	53.412,00	53.412,00
A.2.1.1	Programma stralcio tutela ambientale	30.000,00	30.000,00	30.000,00	30.000,00	30.000,00	30.000,00	30.000,00	30.000,00	30.000,00
A.2.1.1	P.I.T. - AGENDA 2000 ed altri interventi a carico dell'Ente	20.412,00	20.412,00	20.412,00	20.412,00	20.412,00	20.412,00	20.412,00	20.412,00	20.412,00
A.2.1.1	Verifica Castelleone	30.000,00	30.000,00	30.000,00	30.000,00	30.000,00	30.000,00	30.000,00	30.000,00	30.000,00
A.2.1.1	Utilizzo risorse finanziarie delibera CIPE DEL 18/12/1996 - Sviluppo soc	20.412,00	20.412,00	20.412,00	20.412,00	20.412,00	20.412,00	20.412,00	20.412,00	20.412,00
A.2.1.1	PR Parco	53.412,00	53.412,00	53.412,00	53.412,00	53.412,00	53.412,00	53.412,00	53.412,00	53.412,00
A.2.1.1	Completamento Centro Studi e ricerche sulla biodiversità	53.412,00	53.412,00	53.412,00	53.412,00	53.412,00	53.412,00	53.412,00	53.412,00	53.412,00



C/C		CAPIBLO		Divisione		Somme impegnate		Gestione di Cassa		Risultato	
A.2.1.1	11770	FOR Campania FESR 2007/2013 - Parchi e Aree Protette		14.622.292,00	-1.271,27	14.622.292,00	14.622.292,00	14.622.292,00	1.271,27	-14.622.292,00	14.622.292,00
A.2.1.1	11780	500.000,00	500.000,00	500.000,00	500.000,00	500.000,00	500.000,00	500.000,00	500.000,00	500.000,00	500.000,00
A.2.1.1	11790	600.000,00	600.000,00	600.000,00	600.000,00	600.000,00	600.000,00	600.000,00	600.000,00	600.000,00	600.000,00
A.2.1.1	11790	1.500.000,00	1.500.000,00	1.500.000,00	1.500.000,00	1.500.000,00	1.500.000,00	1.500.000,00	1.500.000,00	1.500.000,00	1.500.000,00
A.2.1.2		SottoCateg. 2a		14.622.292,00		14.622.292,00	14.622.292,00	14.622.292,00			14.622.292,00
A.2.1.2	12010	ACQUISIZIONE DI IMMOBILIZZAZIONI TECNICHE		14.622,00		14.622,00	14.622,00	14.622,00			14.622,00
A.2.1.2	12050	20.000,00	20.000,00	20.000,00		20.000,00	20.000,00	20.000,00			20.000,00
A.2.1.2	12050	10.000,00	10.000,00	10.000,00		10.000,00	10.000,00	10.000,00			10.000,00
A.2.1.3		SottoCateg. 3a		20.000,00		20.000,00	20.000,00	20.000,00			20.000,00
A.2.1.3	13010	PARTICIPAZIONI E ACQUISTO DI VALORI MOBILIARI		20.000,00		20.000,00	20.000,00	20.000,00			20.000,00
A.2.1.5		SottoCateg. 5a		14.622,00		14.622,00	14.622,00	14.622,00			14.622,00
A.2.1.5	15710	INDENNITA' DI ANZIANITA' E ASSIMILARI AL PERSONALE CESSATO DAL SERVIZIO		14.622,00		14.622,00	14.622,00	14.622,00			14.622,00
A.2.1.5	15710	INDENNITA' DI FINE RAPPORTO DI LAVORO		14.622,00		14.622,00	14.622,00	14.622,00			14.622,00
A.2.1.6		SottoCateg. 6a		14.622,00		14.622,00	14.622,00	14.622,00			14.622,00
A.2.1.6	15160	ONERI NON RIPARTIBILI		14.622,00		14.622,00	14.622,00	14.622,00			14.622,00
A.2.1.6	15190	PROGETTO P.O.M.A. PROGETTO LIFE ENV/1723 Technology innovative per il social service		14.622,00		14.622,00	14.622,00	14.622,00			14.622,00




CODICE	DESCRIZIONE	Previsioni		Somme impegnate		Gestione dei Restati Passivi		Gestione di Cassa				
		1978	1979	1978	1979	1978	1979	1978	1979			
A.2.1.6	15198 Progetto LIFE ENVIT/002845 TERSAV PLUS	115.172,00	115.172,00	115.172,00	115.172,00	2.274.528,28	78.825,16	2.145.287,42	2.283.271,42	2.074.528,28	478.152,16	181.285,16
A.2.1.6	15199 Progetto LIFE06 NAVIT/000053 Clienti in rete					522.108,84	790,36	522.814,00	522.814,00	522.108,84	790,36	790,36
A.2.1.6	15200 Progetto INTERREG III B ARCHIMED											
A.2.1.6	15201 Progetto Interreg III B EAST MED-NET											
A.2.1.6	15202 Prog. Interv. per il sococ. fauna selvatica											
A.2.1.6	15203 Prog. LIFE BIOPARKMED											
A.2.1.6	15204 Progetto INTERREG IV C MEDDET											
A.2.1.6	15207 Progetto LIFE PLUS											
A.2.1.6	15208 Progetto INTERREG IV C POAME3											
A.2.1.6	15580 Progetto Poate L.S.U.											
A.2.1.6	15586 Progetto Interregionale L.S.U.											
A.2.1.6	15640 PROGETTO MARST											
	Totale Setto Categoria 6a	115.172,00	115.172,00	115.172,00	115.172,00	2.274.528,28	78.825,16	2.145.287,42	2.283.271,42	2.074.528,28	478.152,16	181.285,16
	Totale Categoria 1B	2.274.528,28	2.274.528,28	2.274.528,28	2.274.528,28	2.274.528,28	2.274.528,28	2.274.528,28	2.274.528,28	2.274.528,28	2.274.528,28	2.274.528,28
	Totale Titolo II per CAR A	2.274.528,28	2.274.528,28	2.274.528,28	2.274.528,28	2.274.528,28	2.274.528,28	2.274.528,28	2.274.528,28	2.274.528,28	2.274.528,28	2.274.528,28



CODICE	CANTONALE	Provisioni	Suppl. Impegnate	Gestione dei Residui Passivi	Gestione di Cassa	Altre
B		Centro di responsabilit� B CENTRO RESPONSABILITA' E				184.528,18
B.2		Titolo II USCITE IN CONTO CAPITALE				
B.2.1		Cat. Ia INVESTIMENTI				
B.2.1.1		SottoCateg. Ia ACQUISIZIONE DI BENI DI USO DUREVOLE ED OPERE IMMOBILIARI				
B.2.1.1.1	11520	Interventi individuali per le aree naturali protette P.T.A.P. 1997/93	184.528,18	184.528,18	184.528,18	184.528,18
B.2.1.1.1	11530	Finanziamenti progetti per interventi nei comuni del Parco P.T.A.P. 19				
B.2.1.1.1	11546	P.T.A.P. 1994/96 - Finanziamento interventi da individuare	1.122.897,26	1.122.897,26	1.122.897,26	1.122.897,26
B.2.1.1.1	11573	Interventi da individuare a carico bilancio Ente	333.880,20	333.880,20	333.880,20	333.880,20
B.2.1.1.1	11786	PN Parco	2.459.912,06	2.459.912,06	2.459.912,06	2.459.912,06
B.2.1.1.1	11760	Mantenim. struttura, ripiani e trasf. di immobili POR Campania FESR	42.490,00	42.490,00	42.490,00	42.490,00
B.2.1.1.1	11770	2007/2013 - Parchi e Aree Protette	7.815.900,00	7.815.900,00	7.815.900,00	7.815.900,00
B.2.1.1.5		Totale Sotto Categoria Ia	9.519.207,70	9.519.207,70	9.519.207,70	9.519.207,70
B.2.1.5		SottoCateg. 5a INDENNITA DI ANZIANITA E ASSIMILARI AL PERSONALE CESSATO DAL SERVIZIO				
B.2.1.5	15716	INDENNITA DI FINE RAPPORTO DI LAVORO	2.477,24	2.477,24	2.477,24	2.477,24
B.2.1.5		Totale Sotto Categoria 5a	2.477,24	2.477,24	2.477,24	2.477,24
B.2.1.6		SottoCateg. 6a ONERI NON RIPARTIBILI				
B.2.1.6	15196	Progetto MIREDAF INTERREG IIB	900,00	900,00	900,00	900,00



Categorie	Approvo	Provisioni	Somme impegnate	Gestione Residui Passivi	Gestione di Cassa	Totale
B.2.1.6	15226	116.000,00	50.000,00	40.000,00	110.000,00	50.000,00
B.2.1.6	15590	12.000,00	10.000,00	10.000,00	10.000,00	10.000,00



CODIC	CAPITOLO	Previsioni	Scostamenti		Gestione dei Residui Passivi		Gestione di Cassa		Scostamenti
			Importo	%	Importo	%	Importo	%	
C	Centro di responsabilità C CENTRO RESPONSABILITÀ C								
C.2	Titolo II USCITE IN CONTO CAPITALE								
C.2.1	Cat. 1a INVESTIMENTI								
C.2.1.1	SottoCateg. 1a ACQUISIZIONE DI BENI DI USO DUREVOLE ED OPERE IMMOBILIARI								
C.2.1.1	11573 Interventi da individuare a carico bilancio Ente								
	Totale Sotto Categoria 1a								
C.2.1.2	SottoCateg. 2a ACQUISIZIONE DI IMMOBILIZZAZIONI TECNICHE								
C.2.1.2	12010 Acquisto mobili, arredi e materiali per ufficio								
	Totale Sotto Categoria 2a								
C.2.1.5	SottoCateg. 5a INDENNITÀ DI ANZIANITÀ E ASSIMILARI AL PERSONALE CESSATO DAL SERVIZIO								
C.2.1.5	15716 INDENNITÀ DI FINE RAPPORTO DI LAVORO								
	Totale Sotto Categoria 5a								
C.2.1.6	SottoCateg. 6a ONERI NON RIPARTIBILI								
C.2.1.6	15197 Progetto Interreg III C TC6LS								
C.2.1.6	15205 Progetto Interreg IV C "Terra"								
	Totale Sotto Categoria 6a								
	Totale Categoria 1a								
	Totale Titolo II per CAR C								



SOGGETTO		PROVISIONI		COMMI IMPROVVISI		GESTIONE DEI FONDII PASSIVI		GESTIONE DEI FONDII ATTIVI		TOTALI	
A	Totale titolo II	3.678.193,00	5.576.173,00	3.477.287,00	494,00	31.893.866,00	384.170,00	1.133.729,00	3.466.703,75	38.007.998,00	33.331.094,10
A	Centro di responsabilità "A"										
A.4	TITOLO IV										
A.4	PARTITE DI GIRO										
A.4.1	Cat. Ia										
A.4.1.1	USCITE AVENTI NATURA DI PARTITE DI GIRO										
A.4.1.1.1	SubCat. Ia										
A.4.1.1.1.1	USCITE AVENTI NATURA DI PARTITE DI GIRO										
A.4.1.1.1.1.1	21010	300.000,00	300.000,00	152.266,07	-117.064,33					152.202,07	-117.064,33
A.4.1.1.1.1.1	21020	150.000,00	150.000,00	98.871,74	-62.877,26					98.871,74	-62.877,26
A.4.1.1.1.1.1	21030	40.000,00	40.000,00	12.204,13	-7.796,07					12.204,13	-7.796,07
A.4.1.1.1.1.1	21040	15.000,00	15.000,00		-18.000,00						-18.000,00
A.4.1.1.1.1.1	21050	20.000,00	20.000,00		-20.000,00						-20.000,00
A.4.1.1.1.1.1	21060	20.000,00	20.000,00	3.850,00	-15.100,00					3.850,00	-15.100,00
A.4.1.1.1.1.1	21080	310.000,00	310.000,00		-70.200,00						-70.200,00
A.4.1.1.1.1.1	21090										
A.4.1.1.1.1.1	21100	170.000,00	170.000,00	21.750,00	-148.200,00					21.750,00	-148.200,00
A.4.1.1.1.1.1	21110	50.000,00	50.000,00		-45.000,00						-45.000,00
A.4.1.1.1.1.1	21120	970.000,00	970.000,00	246.841,22	-728.158,78					246.841,22	-728.158,78
A.4.1.1.1.1.1	21130	870.000,00	870.000,00	348.841,22	-521.158,78					348.841,22	-521.158,78
A.4.1.1.1.1.1	21140	970.000,00	970.000,00	246.841,22	-521.158,78					246.841,22	-521.158,78
A.4.1.1.1.1.1	Totale Sotto Categoria Ia	3.678.193,00	5.576.173,00	3.477.287,00	494,00	31.893.866,00	384.170,00	1.133.729,00	3.466.703,75	38.007.998,00	33.331.094,10
A.4.1.1.1.1.1	Totale Categoria Ia										
A.4.1.1.1.1.1	Totale Titolo IV per Car A										



Codice	Descrizione	Somministrazioni		Gestione dei Residui Passivi		Gestione di Cassa	
		Importo	Importo	Importo	Importo	Importo	Importo
B	Centro di responsabilità B CENTRO RESPONSABILITA' "B"						
B.4	Titolo IV PARTE DI GIRO						
B.4.1	Cat. 1a USCITE AVENTI NATURA DI PARTE DI GIRO						
B.4.1.1	SottoCateg. 1a						
B.4.1.1.1	USCITE AVENTI NATURA DI PARTE DI GIRO						
B.4.1.1.1.1	Versamenti ritenute erariali	300.000,00	61.394,31	-338.432,00	300.000,00	61.394,31	-338.432,00
B.4.1.1.1.1.1	Versamenti ritenute previdenziali ed assistenziali	150.000,00	28.394,32	-132.432,10	150.000,00	28.394,32	-132.432,10
B.4.1.1.1.1.2	Versamenti ritenute diverse	40.000,00	11.205,54	-38.944,49	40.000,00	11.205,54	-38.944,49
B.4.1.1.1.1.3	Versamenti trasmessi per conto terzi	10.000,00	-	-10.000,00	10.000,00	-	-10.000,00
B.4.1.1.1.1.4	Depositi cauzionali da terzi	30.000,00	-	-30.000,00	30.000,00	-	-30.000,00
B.4.1.1.1.1.5	Bandi PPI Parco	110.000,00	-	-110.000,00	110.000,00	-	-110.000,00
B.4.1.1.1.1.6	Versamenti recupero anticipazioni varie	10.000,00	-	-10.000,00	10.000,00	-	-10.000,00
B.4.1.1.1.1.7	Progetti comunitari e nazionali	300.000,00	5.114,38	-408.684,72	300.000,00	5.114,38	-408.684,72
B.4.1.1.1.1.8	Versamenti ritenute d'acconto per prestazioni professionali	10.000,00	-	-10.000,00	10.000,00	-	-10.000,00
B.4.1.1.1.1.9	Versamento ritenute diverse	640.000,00	108.121,92	-832.308,05	640.000,00	108.121,92	-832.308,05
	Totale Sotto Categoria 1a	640.000,00	108.121,92	-832.308,05	640.000,00	108.121,92	-832.308,05
	Totale Categoria 1a	640.000,00	108.121,92	-832.308,05	640.000,00	108.121,92	-832.308,05
	Totale Titolo IV per C.I.R. B	640.000,00	108.121,92	-832.308,05	640.000,00	108.121,92	-832.308,05



CODICI	CARTOLINO	Previsioni	Somme imputate		Gestione dei Residui Passivi		Gestione di Cassa	Valori
			Subtotali	Subtotali	Passivi	Attivi		
C	Centro di responsabilità C CENTRO RESPONSABILITÀ C'							
C.4	TITOLO IV PARTE DI GIRO							
C.4.1	Cat. Ia USCITE AVVENTI NATURA DI PARTE DI GIRO							
C.4.1.1	SottoCateg. Ia USCITE AVVENTI NATURA DI PARTE DI GIRO							
C.4.1.1.1	21010	10.000,00	44.033,34	-1.054.889,99			110.000,00	44.033,34
C.4.1.1.1	21020	90.000,00	21.004,54	-27.119,10			90.000,00	21.004,54
C.4.1.1.1	21030	15.000,00	9.701,07	-4.208,15			15.000,00	9.701,07
C.4.1.1.1	21040	5.000,00		-5.000,00			5.000,00	
C.4.1.1.1	21050	10.000,00		-10.000,00			10.000,00	
C.4.1.1.1	21080	100.000,00		-120.000,00			100.000,00	
C.4.1.1.1	21100	70.000,00	2.890,19	-67.708,91			70.000,00	2.890,19
C.4.1.1.1	21110	5.000,00		-4.000,00			5.000,00	
C.4.1.1.1	21120	5.000,00		-4.000,00			5.000,00	
	Totale Sotto Categoria Ia	410.000,00	79.994,98	-232.895,20			410.000,00	79.994,98
	Totale Categoria Ia	410.000,00	79.994,98	-232.895,20			410.000,00	79.994,98
	Totale Titolo IV per CAR C	410.000,00	79.994,98	-232.895,20			410.000,00	79.994,98



Totale foto IV
TOTALE GENERALE

2.288.000,00	438.407,31	2.526.407,31	488.744,69	35.866,24	424.518,26	462.964,39	490,42	5.777.284,36	497.292,36	6.274.576,72	642.518,26
8.384.000,00	2.948.272,51	11.332.272,51	3.480.848,27	2.320.268,11	5.801.116,38	20.747.767,29	-573.192,42	42.110.187,98	4.310.262,94	45.427.950,92	52.195.829,14



RIEPILOGO PER CDR

Centro di Responsabilità	Previsioni		Somme Impegnate		Gestione dei Residui Passivi		Gestione di Cassa		Totale
	Titolo I	Titolo II	Titolo I	Titolo II	Titolo I	Titolo II	Titolo I	Titolo II	
CENTRO DI RESPONSABILITA' AREA A SUPPORTO DELLA DIREZIONE	1.498.871,82	658.671,86	754.146,42	1.826.224,39	1.164.480,89	689.839,79	689.839,79	1.173.220,68	1.298.891,16
		2.078.172,00	2.077.287,58	2.077.287,58	494,42	22.481.208,71	22.481.208,71	22.481.208,71	24.559.524,28
	875.000,00	875.000,00	875.000,00	875.000,00	428.156,01	36.328,18	36.328,18	1.042.284,19	26.220,14
	2.284.871,82	3.633.843,86	5.008.433,99	4.793.511,97	4.602.222,29	23.877.746,68	23.877.746,68	31.844.300,65	25.804.696,62
CENTRO DI RESPONSABILITA' AREA TECNICA CONSERVAZIONE NATURA	1.599.245,87	892.332,86	591.188,54	1.528.954,62	1.618.482,12	1.141.302,22	1.141.302,22	1.940.784,34	1.940.784,34
						3.648.428,84	3.648.428,84	486.182,17	252.581,10
	440.225,82	946.225,82	138.697,85	108,22	432.366,05	288.366,04	288.366,04	1.227.882,08	2.008.000,00
	2.039.245,87	1.838.558,68	730.886,39	1.637.963,24	1.791.286,19	5.387.127,07	5.387.127,07	8.048.247,72	8.991.005,53
CENTRO DI RESPONSABILITA' AREA COMUNICAZIONE E PROMOZIONE	562.051,29	328.325,00	948.631,26	528.267,74	-74.886,82	293.825,79	293.825,79	31.382,22	627.144,82
						13.792,25	13.792,25	-1.893,33	13.792,25
	418.000,00	418.000,00	78.643,84	332.290,28	-332.290,28	343.825,79	343.825,79	410.000,00	434.000,00
	1.080.101,29	1.294.325,00	1.027.275,10	860.558,02	-404.846,71	637.651,78	637.651,78	2.482.025,21	1.915.936,32



RIEPILOGO PER TITOLO

TITOLO	RISULTATI		SOLLI E IMPIGNI		Gestione del Passivo Finanziario		Gestione di Cassa	
	Attivo	Passivo	Attivo	Passivo	Attivo	Passivo	Attivo	Passivo
SPESA								
TITOLO I	1.270.182,31	4.432.211,23	1.560.751,92	4.023.182,89	1.842.464,77	1.891.782,24	1.891.782,24	1.891.782,24
TITOLO II	2.278.172,00	2.278.172,00	2.277.287,26	2.277.287,26	2.486.122,73	26.178.650,26	26.178.650,26	26.178.650,26
TITOLO IV	2.225.000,00	2.225.000,00	2.225.417,11	2.225.417,11	2.082,28	423.212,28	423.212,28	423.212,28
Totale delle Spese	5.773.354,31	8.935.383,23	5.063.456,29	6.526.087,26	6.330.669,78	28.493.644,78	28.493.644,78	28.493.644,78
Disavanzo di amministrazione								
TOTALE GENERALE	5.773.354,31	8.935.383,23	5.063.456,29	6.526.087,26	6.330.669,78	28.493.644,78	28.493.644,78	28.493.644,78



**STATO PATRIMONIALE,
CONTO ECONOMICO E
SITUAZIONE AMMINISTRATIVA**

STATO PATRIMONIALE		PASSIVITA'		ANNO	
		2010	2009	2010	2009
ATTIVITA'					
A) CREDITI VERSO LO STATO ED ALTRI ENTI PUBBLICI PER LA PARTECIPAZIONE AL PATRIMONIO INIZIALE					
B) IMMOBILIZZAZIONI					
I. Immobilizzazioni immateriali					
1) Costi d'impianto e di ampliamento		✓ 1.419.867	1.710.599		0
2) Costi di ricerca, di sviluppo e di pubblicità					0
3) Diritti di brevetto industriale e diritti di utilizzazione delle opere di ingegno					
4) Concessioni, licenze, marchi e diritti simili		✓ 4.368	5.824		
5) Avviamento					
6) Immobilizzazioni in corso e acconti		✓ 33.808.525	38.733.185	44.886.097	46.748.094
7) Manutenzioni straordinarie e migliorie su beni di terzi		✓ 4.352.001	4.170.580	-839.333	-1.861.997
8) Altre		✓ 5.387.778	3.707.860	✓ 44.046.764	44.886.097
Totale		44.972.539	48.328.048		
II. Immobilizzazioni materiali					
1) Terreni e fabbricati		✓ 10.064.104	12.377.264		
2) Impianti e macchinari		✓ 1.162.896			
3) Attrezzature industriali e commerciali					
4) Automezzi e motomezzi		✓ 526.859	1.261.696		
5) Immobilizzazioni in corso e acconti		✓ 21.081.753	19.327.170		
6) Diritti reali e di godimento			0		
7) Altri beni		✓ 437.476	3.058.657		
f.do ammortamento			✓ 5.557.381		
Totale		33.273.088	30.467.406		
III. Immobilizzazioni finanziarie, con separata indicazione, per ciascuna voce dei crediti, degli importi esigibili entro l'esercizio successivo					
1) Partecipazioni in:					
a) imprese controllate					
b) imprese collegate					
c) imprese controllanti					
d) altre imprese					
e) altri enti					
2) Crediti					
		✓ 15.494	15.494		
		✓ 194.903	257.536		
Totale Fondi rischi ed oneri futuri (C)				✓ 696.179	624.750
D) TRATTAMENTO DI FINE RAPPORTO DI LAVORO SUBORDINATO					
E) RESIDUI PASSIVI, con separata indicazione, per ciascuna voce, degli importi esigibili oltre l'esercizio successivo					
1) obbligazioni					
2) verso le banche					
3) verso altri finanziatori					
4) acconti					
5) debiti verso fornitori					



a) verso imprese controllate			
b) verso imprese collegate			
c) verso lo Stato e altri soggetti pubblici			
d) verso altri			
3) Altri titoli			
4) Crediti finanziari diversi			
Totale	✓ 210.397	273.030	34.260.514
Totale Immobilizzazioni (B)			
C) ATTIVO CIRCOLANTE			
I. Rimanenze			
1) materie prime, sussidiarie e di consumo			
2) prodotti in corso di lavorazione e semilavorati			
3) lavori in corso			
4) prodotti finiti e merci			
5) accantonamenti			
Totale	0	0	34.260.514
II. Residui attivi, con separata indicazione, per ciascuna voce, degli importi esigibili oltre l'esercizio successivo			
1) Crediti verso utenti, clienti ecc.	0		
2) Crediti verso iscritti, soci e terzi			
3) Crediti verso imprese controllate e collegate			
4) Crediti verso lo Stato ed altri soggetti pubblici	21.590.717	25.404.909	35.911.803
4-bis) Crediti tributari			
4-ter) Imposte anticipate			
5) Crediti verso altri	421.235	421.735	
Totale	✓ 22.011.952	25.826.644	35.911.803
III. Attività finanziarie che non costituiscono immobilizzazioni			
1) Partecipazioni in imprese controllate			
2) Partecipazioni in imprese collegate			
3) Altre partecipazioni			
4) Altri titoli			
Totale	0	0	
IV. Disponibilità liquide			
1) depositi bancari e postali	12.481.671	10.788.036	
2) assegni			
3) denaro e valori in cassa			
Totale	✓ 12.481.671	10.788.036	
Totale			
Totale Debiti (E)			
F) RATEI E RISCONTI			
1) Ratei passivi			
2) Risconti passivi			
3) Aggio su prestiti			
4) Riserve tecniche			
Totale ratei e risconti (D)	✓ 36.100.883		36.100.883




<i>Totale attivo circolante (C)</i>		34.493.623	36.614.680		
D) RATEI E RISCONTI					
1) Ratei attivi		0			
2) Risconti attivi		0	0		
<i>Totale ratei e risconti (D)</i>					
Totale attivo		112.949.647	115.683.164		
				Totale passivo	115.683.164




CONTO ECONOMICO

	Anno 2010		Anno 2009	
	Parziali	Totali	Parziali	Totali
A) VALORE DELLA PRODUZIONE				
1) Proventi e corrispettivi per la produzione delle prestazioni e/o servizi*		4.250.166		4.405.381
a) contributo ordinario e altri contributi del Min. Dell'Ambiente	4.229.877		3.514.111	
b) contributo regionale	5.000		853.500	
c) ricavi dalla vendita di beni e presta. Di servizi	2.584		4.240	
d) recuperi e rimborsi diversi	12.705		33.530	
2) Variazione delle rimanenze dei prodotti in corso di lavorazione, semilavorati e finiti				
3) Variazione dei lavori in corso su ordinazione				
4) Incrementi di immobilizzazioni per lavori interni				
5) Altri ricavi e proventi, con separata indicazione dei contributi di competenza dell'esercizio		✓ 1.187.900		1.053.909
a) contributi di competenza dell'esercizio	1.187.900		1.053.909	0
Totale valore della produzione (A)		✓ 5.438.066		5.459.290
B) COSTI DELLA PRODUZIONE				
6) Per materie prime, sussidiarie, consumo e merci**		2.362.856		3.678.349
7) per servizi**				
a) acquisto beni di consumo e servizi	532.732		373.290	
b) prestazioni istituzionali	1.830.124		3.305.059	
8) per godimento beni di terzi**		106.268		114.545
9) per il personale**		1.624.671		1.694.401
a) salari e stipendi	944.310		943.386	
b) oneri sociali	367.934		367.682	
c) trattamento di fine rapporto	✓ 71.429		136.411	
d) trattamento di quiescenza e simili				
e) altri costi	240.998		246.922	
10) Ammortamenti e svalutazioni		2.443.926		1.979.319
a) Ammortamento delle immobilizzazioni immateriali	✓ 1.782.387		1.448.652	
b) Ammortamento delle immobilizzazioni materiali	✓ 661.539		530.667	
c) Altre svalutazioni delle immobilizzazioni				
d) Svalutazione dei crediti compresi nell'attivo circolante e delle disponibilità liquide				
11) Variazioni delle rimanenze di materie prime, sussidiarie, di consumo e merci				
12) Accantonamenti per rischi				
13) Accantonamenti ai fondi per oneri				
14) Oneri diversi di gestione		881		888
Totale Costi (B)		✓ 6.538.602		7.467.502
DIFFERENZA TRA VALORE E COSTI DELLA PRODUZIONE (A-B)		-1.100.536		-2.008.212
C) PROVENTI E ONERI FINANZIARI				
15) Proventi da partecipazioni				
16) Altri proventi finanziari		0		
a) di crediti iscritti nelle immobilizzazioni				
b) di titoli iscritti nelle immobilizzazioni che non costituiscono partecipazioni				
d) proventi diversi dai precedenti				
17) Interessi e altri oneri finanziari		1.074		1.283
17-bis) Utili e perdite su cambi				
Totale proventi ed oneri finanziari (15+16-17)		✓ -1.074		-1.283
D) RETTIFICHE DI VALORE DI ATTIVITA' FINANZIARIE				
18) Rivalutazioni				
a) di partecipazioni				
b) di immobilizzazioni finanziarie				
c) di titoli iscritti nell'attivo circolante				
19) Svalutazioni		62.632		
a) di partecipazioni	62.632			
b) di immobilizzazioni finanziarie				
c) di titoli iscritti nell'attivo circolante				
Totale rettifiche di valore		✓ -62.632		



E) PROVENTI E ONERI STRAORDINARI			
20) Proventi, con separata indicazione delle plusvalenze da alienazioni i cui ricavi non sono iscrivibili al n.5)		✓ 100.722	
a) altri proventi straordinari	100.722		71.365
21) Oneri straordinari, con separata indicazione delle minusvalenze da alienazioni i cui effetti contabili non sono iscrivibili al n.14)		0	
a) minusvalenze	0		0
b) spese non patrimonializzabili	0		7.272
22) Sopravvenienze attive ed insussistenze del passivo derivanti dalla gestione dei residui		✓ 513.152	
23) Sopravvenienze passive ed insussistenze dell'attivo derivanti dalla gestione dei residui		✓ 288.965	
Totale delle partite straordinarie		324.909	147.498
Risultato prima delle imposte (A-B+C+D+E)		-839.333	-1.861.997
<i>Imposte dell'esercizio</i>			
Avanzo/Disavanzo/Pareggio Economico		-839.333	-1.861.997



SITUAZIONE AMMINISTRATIVA		
Consistenza della cassa al 01.01.2010		10.788.035,90
Riscossioni in conto competenza	5.337.953,48	
Riscossioni in conto residui	4.538.067,41	9.876.020,89
Pagamenti in conto competenza	2.864.825,84	
Pagamenti in conto residui	5.317.559,74	8.182.385,58
Consistenza della cassa al 31/12/2010		12.481.671,21
Residui attivi dell'esercizio precedente	21.105.951,92	
Residui attivi dell'esercizio	906.000,00	22.011.951,92
Residui passivi dell'esercizio precedente	28.429.801,35	
Residui passivi dell'esercizio	3.676.019,53	32.105.820,88
Avanzo di amministrazione al 31/12/2010		2.387.802,25

L'utilizzazione dell'avanzo di amministraz. per l'esercizio 2011 risulta così prevista:	
Parte vincolata	
al Trattamento di fine rapporto	696.179,47
al Fondo ripristino investimenti	
Al Fondo per rinnovi contrattuali	0,00
Contributo liberalità B.C.C. Laurino	26.339,30
Avanzo indisp. Su residui attivi incerti	801.509,26
Totale parte vincolata	1.524.028,03
Parte disponibile destinata	
Cap. 5210 Ricerca scientifica, spese per gestione strutture, borse di studio, stages, stampa ed acquisto pubblicazioni, convegni ed altro	5.000,00
Cap. 11780 Spese per istituzione ed avviamento area marina protetta "Costa degli Infreschi e della Masseta"	74.685,00
Cap. 11790 Spese per istituzione ed avviamento area marina protetta "Santa Maria di Castellabate"	74.685,00
Totale parte disponibile utilizzata	154.370,00
Avanzo disponibile non destinato	709.404,22
Totale Risultato di amministrazione	2.387.802,25



