

# SENATO DELLA REPUBBLICA

————— XVI LEGISLATURA —————

**N. 2969**

**TAB. 7**

**Annesso 19**

## **DISEGNO DI LEGGE**

**presentato dal Ministro dell'economia e delle finanze**

**(TREMONTI)**

**COMUNICATO ALLA PRESIDENZA IL 18 OTTOBRE 2011**

---

**Bilancio di previsione dello Stato per l'anno finanziario 2012  
e bilancio pluriennale per il triennio 2012-2014**

---

## **TABELLA n. 7**

**Stato di previsione del Ministero dell'istruzione,  
dell'università e della ricerca  
per l'anno finanziario 2012 e per il triennio 2012-2014**

---

**ANNESSO N. 19**

---

**CONTO CONSUNTIVO**

**STAZIONE ZOOLOGICA «DOHRN» DI NAPOLI**

**ESERCIZIO FINANZIARIO 2010**

**ANNESSO N. 19**  
**allo stato di previsione del Ministero dell'istruzione,**  
**dell'università e della ricerca**  
**per l'anno finanziario 2012 e per il triennio 2012-2014**

---

**CONTO CONSUNTIVO**

**STAZIONE ZOOLOGICA «ANTON DOHRN» – NAPOLI**

**ESERCIZIO FINANZIARIO 2010**



# **RENDICONTO FINANZIARIO 2010**

**PARTE I - ENTRATE**

**PARTE II - USCITE**



## **Conto consuntivo esercizio finanziario 2010**



Delibera del Consiglio di Amministrazione del 25/07/2011 n. 3



Allegato 1 – Rendiconto finanziario decisionale



Allegato 2 – Rendiconto finanziario gestionale



Allegato 3 – Tabella dimostrativa del risultato di amministrazione



Allegato 4 – Conto economico



Allegato 5 – Stato patrimoniale



Nota integrativa



Relazione sulla gestione



Elenco Residui



Spese del personale



Verbale del Collegio dei Revisori dei Conti del 13/06/2011 n. 32



# **Stazione Zoologica “Anton Dohrn”**

***Delibera di approvazione  
Conto Consuntivo esercizio 2010  
del Consiglio di Amministrazione  
del 25/07/2011 n. 3***





Delibera n. 3 del 25/07/2011

**Consiglio di Amministrazione  
Stazione Zoologica "A. Dohrn"**

Presenti: Prof. Roberto Di Lauro, Presidente; Prof. Eduardo Consiglio, Dr.ssa Patrizia De Angelis, Dr. Maurizio Lorenti, Dr. Giacobbe Ruocco, Prof. Tommaso Russo, Dr. Vincenzo Saggiomo, componenti;  
Assente: Prof. Ortensio Zecchino, componente;  
Segretario: Ing. Marco Cinquegrani, Direttore Generale;  
Assiste alla riunione: Avv. Antonio de Notaristefani di Vastogirardi, Dr. Fabrizio Ferrentino, Collegio Revisori dei Conti.

**Punto 4): Approvazione rendiconto consuntivo esercizio finanziario 2010.**

Il Consiglio di Amministrazione,

Visto il vigente Statuto dell'Ente pubblicato per approvazione sulla *Gazzetta Ufficiale della Repubblica Italiana* in data 19/04/2011 ed in particolare la lett. g), co. 1, articolo 7;

Visto il Regolamento di Amministrazione, Contabilità e Finanza dell'Ente pubblicato sulla *Gazzetta Ufficiale della Repubblica Italia* del 11 novembre 2008";  
Visto il Conto consuntivo esercizio 2010, predisposto dall'ufficio Affari Generali e Formazione Bilancio secondo le direttive impartite dal Direttore Generale composta da:

- Rendiconto finanziario decisionale
- Rendiconto finanziario gestionale
- Conto Economico
- Stato patrimoniale
- e dai seguenti allegati:
- Situazione amministrativa
- Nota integrativa
- Relazione sulla gestione
- Elenco Residui
- Relazione del Collegio dei Revisori dei Conti

Dato atto che i predetti elaborati sono stati predisposti secondo il citato Regolamento;

Richiamata la delibera n. 1, di eliminazione e riaccertamento dei residui attivi e passivi, adottata in data odierna dal Consiglio di Amministrazione, ai sensi dell'articolo 35 del citato Regolamento;

Visto il verbale del Collegio dei Revisori dei Conti del 13/06/2011 n. 32;

Udito il parere del Direttore Generale;

All'unanimità;

**Delibera**

Per le motivazioni esposte in narrativa, quale parte integrante e sostanziale del presente provvedimento,

1. di approvare il Conto Consuntivo relativo all'esercizio 2010 composto da:
  - *Rendiconto finanziario decisionale e gestionale che presenta le seguenti risultanze:*

Consistenza della cassa all'inizio dell'esercizio			4.894.817,57
Riscossioni	in c/competenza	20.225.648,00	22.473.414,76
	in c/residui	2.247.766,76	
Pagamenti	in c/competenza	15.928.694,08	19.291.280,32
	in c/residui	3.362.586,24	
Consistenza della cassa all'fine dell'esercizio			8.076.952,01
Residui attivi	dell'esercizio	343.396,83	5.821.861,10
	degli esercizi precedenti	5.478.464,27	
Residui passivi	dell'esercizio	4.087.420,37	4.729.348,07
	degli esercizi precedenti	641.927,70	
Avanzo di amministrazione alla fine dell'esercizio			9.169.465,04

- *Conto economico;*
- *Stato patrimoniale;*
- *Nota integrativa;*
- *Situazione amministrativa;*
- *Relazione sulla gestione*
- *Relazione del Collegio dei Revisori dei Conti.*

2. la presente delibera è trasmessa al Ministero dell'Istruzione, Università e Ricerca ed al Ministero dell'Economia e delle Finanze - Dipartimento della Ragioneria Generale dello Stato in attuazione dell'articolo 33, Regolamento di Amministrazione, Contabilità e Finanza dell'Ente pubblicato sulla *Gazzetta Ufficiale della Repubblica Italia* del 11 novembre 2008 ed alla Corte dei Conti.

Il Segretario  
Ing. Marco Cinquegrani

Il Presidente  
Prof. Roberto Di Lauro

# **Stazione Zoologica “Anton Dohrn”**

## ***Rendiconto finanziario decisionale esercizio 2010***

### ***Allegato 1***

*(Articolo 34, comma 1, lett. a, del Regolamento di Amministrazione, Contabilità e Finanza pubblicato sulla Gazzetta Ufficiale della Repubblica Italiana del 11 novembre 2008 )*



RENDICONTO FINANZIARIO DECISIONALE ANNO 2010							
Conto	Denominazione	ANNO FINANZIARIO 2009			ANNO FINANZIARIO 2010		
		Residui Iniziali	Competenza (Accert.)	Cassa (Riscossioni)	Residui Iniziali	Competenza (Accert.)	Cassa (Riscossioni)
	<b>PARTE I - ENTRATA</b>						
	<b>1 - CENTRO DI RESPONSABILITA' AMM.NA "UNICO" (DIRETTORE GENERALE)</b>						
	<b>1.1 - TITOLO I - ENTRATE CORRENTI</b>						
1.1.1	1.1.1 - ENTRATE CONTRIBUTIVE						
1.1.1.1	ENTRATE CONTRIBUTIVE A CARICO DEGLI ISCRITTI						
1.1.1.2	QUOTE DI PARTECIPAZIONE ISCRITTI ALL'ONERE DI PARTICOLARI GESTIONI						
1.1.2	<b>1.1.2 - ENTRATE DERIVANTI DA TRASFERIMENTI CORRENTI</b>						
1.1.2.1	TRASFERIMENTI CORRENTI DA PARTE DELLO STATO	2.382.425,44	14.482.527,16	16.037.433,52	827.519,08	15.815.397,84	16.419.155,92
1.1.2.2	TRASFERIMENTI CORRENTI DA PARTE DELLE REGIONI					141.635,64	141.635,64
1.1.2.3	TRASFERIMENTI CORRENTI DA PARTE DEI COMUNI E DELLE PROVINCE						
1.1.2.4	TRASFERIMENTI CORRENTI DA PARTE DI ALTRI ENTI PUBBLICI E PRIVATI	4.154.717,79	1.743.086,00	1.419.829,47	4.428.966,52	120.400,00	4.777.608,97
1.1.3	<b>1.1.3 - ALTRE ENTRATE</b>						
1.1.3.1	ENTRATE DERIVANTI DALLA VENDITA DI BENI E SERVIZI	1.032,50	82.151,00	71.065,00	12.118,50	42.257,00	52.790,00
1.1.3.2	REDDITI E PROVENTI PATRIMONIALI						
1.1.3.3	POSTE CORRETTIVE E COMPENSATIVE DI USCITE CORRENTI	29.761,39	58.141,20	73.119,04	14.783,55	100.997,75	89.988,44
1.1.3.4	ENTRATE NON CLASSIFICABILI IN ALTRE VOCI	2.242,91		2.242,91		9.303,69	9.303,69
	<b>TOTALE ENTRATE CORRENTI</b>	<b>6.570.180,03</b>	<b>16.365.905,36</b>	<b>17.603.609,94</b>	<b>5.281.387,65</b>	<b>16.329.991,92</b>	<b>17.190.482,66</b>
	<b>1.2 - TITOLO II - ENTRATE IN CONTO CAPITALE</b>						
1.2.1	1.2.1 - ALIENAZIONE DI IMMOBILI E DIRITTI REALI E RISCOSSIONE CREDITI						
1.2.1.1	ALIENAZIONE DI IMMOBILI E DIRITTI REALI						
1.2.1.2	ALIENAZIONE DI IMMOBILIZZAZIONI TECNICHE		3.600,00	3.600,00			
1.2.1.3	REALIZZO DI VALORI MOBILIARI						
1.2.1.4	RISCOSSIONE DI CREDITI						
1.2.2	<b>1.2.2 - ENTRATE DERIVANTI DA TRASFERIMENTI IN CONTO CAPITALE</b>						
1.2.2.1	TRASFERIMENTI IN CONTO CAPITALE DA PARTE DELLO STATO	1.530.016,57			1.530.016,57	29.996,50	29.996,50
1.2.2.2	TRASFERIMENTI IN CONTO CAPITALE DA PARTE DELLE REGIONI	555.906,80			555.906,80		553.206,40
1.2.2.3	TRASFERIMENTI IN C. CAPITALE DA PARTE DEI COMUNI E DELLE PROVINCE						
1.2.2.4	TRASFERIMENTI DA PARTE DI ALTRI ENTI DEL SETTORE PUBBLICO	1.024.606,62	409.285,09	409.285,09	598.426,05		423.133,53
1.2.3	<b>1.2.3 - ACCENSIONE PRESTITI</b>						
1.2.3.1	ASSUNZIONE DI MUTUI						
1.2.3.2	ASSUNZIONE DI ALTRI DEBITI FINANZIARI						
1.2.3.3	EMISSIONE DI OBBLIGAZIONI						
	<b>TOTALE ENTRATE IN CONTO CAPITALE</b>	<b>3.110.529,99</b>	<b>3.600,00</b>	<b>412.885,09</b>	<b>2.684.349,42</b>	<b>29.996,50</b>	<b>976.336,43</b>
	<b>1.3 - TITOLO III - GESTIONE SPECIALE</b>						
1.3.1	<b>1.3.1 - TITOLO IV - PARTITE DI GIRO</b>						
1.3.1.1	ENTRATE AVVENTI NATURA DI PARTE DI GIRO	486.881,04	2.585.943,78	3.053.235,30	3.878,03	4.309.056,41	4.306.595,67
	<b>TOTALE ENTRATE PER PARTITE DI GIRO</b>	<b>486.881,04</b>	<b>2.585.943,78</b>	<b>3.053.235,30</b>	<b>3.878,03</b>	<b>4.309.056,41</b>	<b>4.306.595,67</b>
	<i>Recupero dei titoli</i>						
	<b>TOTALE TITOLO I - ENTRATE CORRENTI</b>	<b>6.570.180,03</b>	<b>16.365.905,36</b>	<b>17.603.609,94</b>	<b>5.281.387,65</b>	<b>16.229.991,92</b>	<b>17.190.482,66</b>
	<b>TOTALE TITOLO II - ENTRATE IN CONTO CAPITALE</b>	<b>3.110.529,99</b>	<b>3.600,00</b>	<b>412.885,09</b>	<b>2.684.349,42</b>	<b>29.996,50</b>	<b>976.336,43</b>
	<b>TOTALE TITOLO III - GESTIONE SPECIALE</b>	<b>486.881,04</b>	<b>2.585.943,78</b>	<b>3.053.235,30</b>	<b>3.878,03</b>	<b>4.309.056,41</b>	<b>4.306.595,67</b>
	<b>TOTALE ENTRATE COMPLESSIVE</b>	<b>10.167.591,06</b>	<b>18.955.449,14</b>	<b>21.069.810,33</b>	<b>7.969.615,10</b>	<b>20.569.044,83</b>	<b>22.473.414,76</b>
	<b>TOTALE GENERALE CENTRO DI RESPONSABILITA' AMM.NA "UNICO"</b>	<b>10.167.591,06</b>	<b>18.955.449,14</b>	<b>21.069.810,33</b>	<b>7.969.615,10</b>	<b>20.569.044,83</b>	<b>22.473.414,76</b>

PREVENTIVO FINANZIARIO DECISIONALE ANNO 2010						
PARTE II - USCITE			ANNO FINANZIARIO 2010			
Denominazione	Residui iniziali	Competenza (impegni)	Cassa (pagamenti)	Residui finali	Competenza (impegni)	Cassa (pagamenti)
<b>1 - CENTRO DI RESPONSABILITA' ANMVA "UNICO" (DIRETTORE GENERALE)</b>						
1.1 TITOLO I - USCITE CORRENTI						
1.1.1 FUNZIONAMENTO	1.868,15	232.330,24	210.668,27	23.530,12	217.095,91	237.029,83
1.1.2 ONERI PER IL PERSONALE IN ATTIVITA' DI SERVIZIO	345.247,35	7.147.922,74	7.225.839,32	267.328,96	6.436.398,24	6.409.666,68
1.1.3 USCITE PER L'ACQUISTO DI BENI DI CONSUMO E DI SERVIZI	628.875,26	2.293.377,03	2.332.630,96	564.635,52	2.041.022,77	2.285.021,49
1.1.2 INTERVENTI DIVERSI						
1.1.2.1 USCITE PER PRESTAZIONI ISTITUZIONALI	1.927.704,99	3.109.938,23	3.278.806,73	1.697.273,73	2.891.031,83	3.439.321,00
1.1.2.2 TRASFERIMENTI PASSIVI	1.051.894,77	555.949,62	1.440.120,17	1.67.724,22	1.971.279,86	2.032.262,01
1.1.2.3 ONERI FINANZIARI		2.252,69	2.249,79	2,90	21.571,06	3.273,96
1.1.2.4 ONERI TRIBUTARI						
1.1.2.5 POSTE CORRETTIVE E COMPENSATIVE DI ENTRATE CORRENTI	83.252,97	583.293,69	538.070,99	128.475,67	513.791,32	507.924,33
1.1.2.6 USCITE NON CLASSIFICABILI IN ALTRE VOCI						
1.1.3 ONERI COMUNI						
1.1.3.1 ACCANTONAMENTO AL TRATTAMENTO DI FINE RAPPORTO		368,16	368,16		368,16	368,16
1.1.3.2 ACCANTONAMENTI A FONDI RISCHI ED ONERI						
<b>TOTALE USCITE CORRENTI</b>	<b>4.033.443,49</b>	<b>13.925.432,40</b>	<b>15.028.754,39</b>	<b>2.848.971,12</b>	<b>14.112.489,34</b>	<b>14.933.724,65</b>
1.2 - TITOLO II - USCITE IN CONTO CAPITALE						
1.2.1 INVESTIMENTI						
1.2.1.1 ACQUISIZIONE DI BENI DI USO DUREVOLE ED OPERE IMMOBILIARI	695.765,78	474.230,29	499.494,55	670.271,40	1.920,00	129.489,06
1.2.1.2 ACQUISIZIONI DI IMMOBILIZZAZIONI TECNICHE	413.492,33	485.669,39	471.920,44	424.071,09	421.011,86	572.492,13
1.2.1.3 PARTICIPAZIONI E ACQUISTO DI VALORI MOBILIARI						
1.2.1.4 CONCESSIONI DI CREDITI ED ANTICIPAZIONI						
1.2.1.5 IND. DI ANZIANITA' E SIMILARI AL PERSONALE CESSATO DAL SERVIZIO		904.471,47	780.473,51	123.997,96	1.171.636,84	1.281.945,98
1.2.2 ONERI COMUNI						
1.2.2.1 RIMBORSI DI MUTUI						
1.2.2.2 RIMBORSI DI ANTICIPAZIONI PASSIVE						
1.2.2.3 RIMBORSI DI OBBLIGAZIONI						
1.2.2.4 RESTITUZIONE ALLE GESTIONI AUTONOME DI ANTICIPAZIONI						
1.2.2.5 ESTINZIONE DEBITI DIVERSI						
1.2.3 ACCANTONAMENTI PER SPESE FUTURE						
1.2.4 ACCANTONAMENTO PER RIPRISTINO INVESTIMENTI						
1.2.4.1 ACCANTONAMENTO PER RIPRISTINO INVESTIMENTI						
<b>TOTALE USCITE IN CONTO CAPITALE</b>	<b>1.109.258,11</b>	<b>1.864.371,15</b>	<b>1.751.898,50</b>	<b>1.318.371,45</b>	<b>1.594.568,78</b>	<b>1.933.727,17</b>
1.3 - TITOLO III - GESTIONE SPECIALE						
1.4 - TITOLO IV - PARTITE DI GIRO						
USCITE AVENTI NATURA DI PARTITE DI GIRO	813.752,62	2.585.943,78	3.084.410,19	299.571,15	4.309.056,41	2.423.828,50
<b>TOTALE USCITE PER PARTITE DI GIRO</b>	<b>813.752,62</b>	<b>2.585.943,78</b>	<b>3.084.410,19</b>	<b>299.571,15</b>	<b>4.309.056,41</b>	<b>2.423.828,50</b>
<i>Regolando vari titoli</i>						
<b>TOTALE TITOLO I - USCITE CORRENTI</b>	<b>4.033.443,49</b>	<b>13.925.432,40</b>	<b>15.028.754,39</b>	<b>2.848.971,12</b>	<b>14.112.489,34</b>	<b>14.933.724,65</b>
<b>TOTALE TITOLO II - USCITE IN CONTO CAPITALE</b>	<b>1.109.258,11</b>	<b>1.864.371,15</b>	<b>1.751.898,50</b>	<b>1.318.371,45</b>	<b>1.594.568,78</b>	<b>1.933.727,17</b>
<b>TOTALE TITOLO III - GESTIONE SPECIALE</b>						
<b>TOTALE TITOLO IV - PARTITE DI GIRO</b>	<b>813.752,62</b>	<b>2.585.943,78</b>	<b>3.084.410,19</b>	<b>299.571,15</b>	<b>4.309.056,41</b>	<b>2.423.828,50</b>
<b>TOTALE USCITE COMPLESSIVE</b>	<b>5.961.854,72</b>	<b>18.375.747,33</b>	<b>19.865.053,08</b>	<b>4.366.832,72</b>	<b>20.016.114,45</b>	<b>19.291.280,32</b>
<b>TOTALE GENERALE CENTRO DI RESPONSABILITA' ANMVA "UNICO"</b>	<b>5.961.854,72</b>	<b>18.375.747,33</b>	<b>19.865.053,08</b>	<b>4.366.832,72</b>	<b>20.016.114,45</b>	<b>19.291.280,32</b>

# **Stazione Zoologica “Anton Dohrn”**

## ***Rendiconto finanziario gestionale esercizio 2010***

### ***Allegato 2***

*(Articolo 34, comma 1, lett. b, del Regolamento di Amministrazione, Contabilità e Finanza pubblicato sulla Gazzetta Ufficiale della Repubblica Italiana del 11 novembre 2008 )*













ALLEGATO 2

C/C	STAZIONE ZOOLOGICA ANTON DOHRN - RENDICONTO FINANZIARIO ANNO 2010										Totale dei residui al 31/12/10 (5+10)					
	PARTE I - ENTRATE					GESTIONE RESIDUI						GESTIONE DELLA CASSA				
	PREVISIONI					SOMME ACCERTATE						RISULTATI				
1	2	3	4	5	6	7	8	9	10	11	12	13	14	15	16	
iniziali	Variazioni	Definitivo (1+2)	Riscosse	Rimaste da riscuotere	Totale accertamenti	Differenze rispetto alle previsioni (6-3)	Residui attivi al 1° gennaio	Riscosse	Rimasti da riscuotere	Totale (9+10)	Variazioni (11-8)	Previsioni	Riscossione	Differenze rispetto alle previsioni (14-9)		
103							827.857,32		827.857,32	827.857,32					827.857,32	
109	Contributi del MIUR per recupero funzionale laboratoriale per attività di ricerca						680.049,05		680.049,05	680.049,05	117.834,52	680.049,05		680.049,05		
110	Contributo per programma "Analisi e Monitoraggio del Rischio Ambientale"	30.000,00	29.996,50		29.996,50	3,50	22.110,20		22.110,20	562.224,53	22.110,20	30.000,00		3,50	562.224,53	
	<b>TOTALE TRASFERIMENTI IN CONTO CAPITALE DA PARTE DELLO STATO</b>	<b>30.000,00</b>	<b>29.996,50</b>		<b>29.996,50</b>	<b>3,50</b>	<b>1.530.016,57</b>		<b>1.390.081,85</b>	<b>1.390.081,85</b>	<b>139.934,72</b>	<b>710.049,05</b>		<b>680.052,55</b>	<b>1.390.081,85</b>	
111	1.1.2.2.1 TRASFERIMENTI IN CONTO CAPITALE DA PARTE DELLE REGIONI															
111A	Contributi della Regione Campania per recupero ricerca sede Napoli						555.906,80	523.206,40	32.700,40	555.906,80		555.906,80	523.206,40	32.700,40	32.700,40	
	<b>TOTALE TRASFERIMENTI IN CONTO CAPITALE DA PARTE DELLE REGIONI</b>						<b>555.906,80</b>	<b>523.206,40</b>	<b>32.700,40</b>	<b>555.906,80</b>		<b>555.906,80</b>	<b>523.206,40</b>	<b>32.700,40</b>	<b>32.700,40</b>	
112	1.2.2.1 TRASFERIMENTI IN CONTO CAPITALE DA PARTE DI COMUNI E PROVINCE															
112B	TOTALE TRASFERIMENTI IN CONTO CAPITALE DA PARTE DI COMUNI E PROVINCE															
112C	Contributo per programma CEE "MARBEF" (CEE 15)						12.164,35		12.164,35	12.164,35		12.134,35		12.134,35	12.164,35	
112D	Contributo per programma CEE "Marine Genomic" (CEE 16-20) (27)											5.491,55		5.491,55		
112E	Contributo per nuovo programma di ricerca CEE "Pharmapox" (CEE 22)															
112F	Contributo per programma CEE "Diatomias" (CEE 23)															
112G	Contributo per programma CEE "Zoner" (CEE 24)						67.860,51		67.860,51	67.860,51	11.990,56	57.272,66		57.272,66	55.869,95	
112H	Contributo per programma CEE "ESTTAL" (CEE 25)						37.229,09	37.229,09	37.229,09	37.229,09		37.229,09	37.229,09		37.229,09	
112I	Contributo per programma CEE "SEED" (CEE 26)						18.457,42	17.316,59	18.457,42	17.316,59	1.140,83	18.457,42	17.316,59	1.140,83	18.457,42	
112J	Contributo per programma CEE "EUR OCEANS" (CEE 28)											1.951,92		1.951,92	1.951,92	
112M	Contributo per programma CEE "PLURIGENES" (CEE 31)						68.808,10		68.808,10	68.808,10		68.808,10		68.808,10	68.808,10	
112N	Contributo per programma CEE "CRESCENDO" (CEE 32)						33.266,65	20.587,85	33.266,65	33.266,65		20.587,85	20.587,85		20.587,85	

C/contabile	STAZIONE ZOOLOGICA ANTON DOHRN - RENDICONTO FINANZIARIO ANNO 2010															
	GESTIONE DELLA COMPETENZA					GESTIONE RESIDUI					GESTIONE DELLA CASSA					
	PREVISIONI			SOMME ACCERTATE		RISORSE		RISORSE		PREVISIONI		RISORSE		Differenze rispetto alle previsioni	Totale dei residui al 31/12/10	
DENOMINAZIONE	Iniziali	Variazioni	Definitivo (1+2)	Riscosse	Rimaste da riscuotere	Totale accertamenti	Differenze rispetto alle previsioni (6-3)	Residui attivi al 1° gennaio	Riscosse	Rimaste da riscuotere (11-9)	Totale (9+10)	Variazioni (11-8)	Previsioni	Riscosse (14-9)	Differenze rispetto alle previsioni (14-13)	1.4.10 del 31/12/10 (15-10)
	1	2	3	4	5	6	7	8	9	10	11	12	13	14	15	16
1.1.3 C Contributo per programma "Alimentazione volatili di specie dimorfogali" (ZS 1)								9.635,73		9.635,73	9.635,73		9.635,73		9.635,73	9.635,73
1.1.4 C Contributo per programma "Il segnale calico e la leonizzazione" (RCA 2)													9.452,01		9.452,01	
1.1.3 N C Contributo per programma "CANOPO" (PNR 1)								3.004,20		3.004,20	3.004,20		3.004,20		3.004,20	3.004,20
1.1.10 C Contributo per programma "Metodiche per la protezione alimenti di origine animale"													348.000,00		348.000,00	
1.1.4 E C Rimessa "Caratterizzazione degli animali e fondali marittimi località Coroglio" (ICR 7)								348.000,00	348.000,00		348.000,00		348.000,00		348.000,00	
1.1.4 G C Rimessa "Caratterizzazione degli animali e fondali marittimi in Baia e foci Regi Laghi" (ICR 8)								598.426,05	423.133,53	162.161,13	585.394,66	13.131,39	592.024,88	423.133,53	168.891,35	162.161,13
<b>TOTALE TRASFERIMENTI IN CONTO CAPITALE DA PARTE DI ALTRI ENTI PUBBLICI</b>																
1.2.3 - ACCENSIONE PRESTITI																
1.2.3.1 ASSUNZIONE DI MUTUI																
<b>TOTALE ASSUNZIONE DI MUTUI</b>																
1.2.3.2 ASSUNZIONE DI ALTRI DEBITI FINANZIARI																
<b>TOTALE ASSUNZIONE DI ALTRI DEBITI FINANZIARI</b>																
1.2.3.3 EMISSIONE DI OBBLIGAZIONI																
<b>TOTALE EMISSIONE DI OBBLIGAZIONI</b>																
<b>TOTALE ENTRATE IN CONTO CAPITALE</b>		36.000,00	36.000,00	29.996,50	29.996,50	29.996,50	3,50	2.684.349,42	946.339,93	1.584.943,38	2.531.283,31	153.866,11	1.857.980,73	976.336,43	881.644,30	1.584.943,38
1.3 - TITOLO III - GESTIONE SPECIALE																
<b>TOTALE ENTRATE GESTIONE SPECIALE</b>																
<b>TITOLO IV - PARTITE DI GIRO</b>																
1.4.1.1 ENTRATE AVVENTI NATURA DI PARTITE DI GIRO																
1.4.1 Riscosse erariali	1.900.000,00		1.900.000,00	1.730.292,40	1.730.292,40	1.730.292,40	169.707,60						1.900.000,00	1.730.292,40	169.707,60	1.900.000,00

ALLEGATO 2

C/C	STAZIONE ZOOLOGICA ANTON DOHRN - RENDICONTO FINANZIARIO ANNO 2010											Totale dei residui al 31/12/10 (5-16)				
	GESTIONE DELLA COMPETENZA				GESTIONE RESIDUI				GESTIONE DELLA CASSA							
	PREVISIONI		SOMME ACCERTATE		Riscosse	Rimasti da riscuotere	Totale	Variazioni	Previsioni	Riscossioni	Differenze rispetto alle previsioni					
1	2	3	4	5								6	7	8	9	10
DENOMINAZIONE	Iniziali	Variazioni	Definitivo	Riscosse	Rimaste da riscuotere	Totale accertamenti	Differenze rispetto alle previsioni	Residui attivi al 1° gennaio	Riscosse	Rimasti da riscuotere	Totale	Variazioni	Previsioni	Riscossioni	Differenze rispetto alle previsioni	Totale dei residui al 31/12/10
142 Ritenute previdenziali ed assistenziali	805.000,00	-	805.000,00	529.802,81	-	529.802,81	275.197,19	-	300.490,83	-	300.490,83	-	805.000,00	529.802,81	275.197,19	-
143 Ritenute diverse	5.000,00	-	5.000,00	-	5.000,00	-	5.000,00	-	-	-	-	-	5.000,00	-	5.000,00	-
144 Trattenute a favore di terzi	140.000,00	-	140.000,00	112.680,28	-	112.680,28	27.319,72	-	-	-	-	-	112.680,28	112.680,28	-	-
145 Rimborso somme pagate per conto terzi	500.000,00	-	500.000,00	342,62	342,62	62.559,01	437.440,99	1.257,48	936,00	1.257,48	1.257,48	-	400.000,00	62.216,39	337.783,61	1.600,10
146 Partite in conto sospeso	180.000,00	1.783.769,80	1.963.769,80	1.828.285,04	2.892,61	1.831.177,65	132.592,15	2.620,55	936,00	1.684,55	2.620,55	-	1.903.769,80	1.829.221,04	74.548,76	4.577,16
147 Versamenti per ritenute d'acconto per prestazioni professionali	70.000,00	-	70.000,00	42.382,75	161,51	42.544,26	27.455,74	-	-	-	-	-	60.000,00	42.382,75	17.617,25	161,51
<b>TOTALE ENTRATE ATTESE/NATURA DI PARTITE DI GIRO</b>	<b>3.600.000,00</b>	<b>1.783.769,80</b>	<b>5.383.769,80</b>	<b>4.305.659,67</b>	<b>3.396,74</b>	<b>4.309.056,41</b>	<b>1.074.713,39</b>	<b>3.878,03</b>	<b>936,00</b>	<b>2.942,03</b>	<b>3.878,03</b>	<b>-</b>	<b>5.186.450,08</b>	<b>4.306.595,67</b>	<b>879.854,41</b>	<b>6.338,77</b>
<b>TOTALE ENTRATE PER PARTITE DI GIRO</b>	<b>3.600.000,00</b>	<b>1.783.769,80</b>	<b>5.383.769,80</b>	<b>4.305.659,67</b>	<b>3.396,74</b>	<b>4.309.056,41</b>	<b>1.074.713,39</b>	<b>3.878,03</b>	<b>936,00</b>	<b>2.942,03</b>	<b>3.878,03</b>	<b>-</b>	<b>5.186.450,08</b>	<b>4.306.595,67</b>	<b>879.854,41</b>	<b>6.338,77</b>
<i>Ripilogo nei conti contro il resp. ammuva "Unico"</i>																
Titolo I	14.102.098,16	2.409.259,01	16.511.357,17	15.889.991,83	340.000,09	16.229.991,92	281.145,25	5.281.387,65	1.300.490,83	3.890.578,86	5.191.069,69	90.317,96	18.644.807,92	17.100.482,66	1.454.325,26	4.230.578,95
Titolo II		30.000,00	30.000,00	29.996,50	-	29.996,50	3,50	2.684.349,42	946.539,93	1.584.943,38	2.231.283,31	153.066,11	1.857.980,73	976.336,43	881.644,30	1.584.943,38
Titolo III																
Titolo IV	3.600.000,00	1.783.769,80	5.383.769,80	4.305.659,67	3.396,74	4.309.056,41	1.074.713,39	3.878,03	936,00	2.942,03	3.878,03	-	5.186.450,08	4.306.595,67	879.854,41	6.338,77
<b>TOTALE ENTRATE COMPLESSIVE</b>	<b>17.702.098,16</b>	<b>4.223.068,81</b>	<b>21.925.166,97</b>	<b>20.225.648,00</b>	<b>343.396,83</b>	<b>20.569.044,83</b>	<b>1.356.062,14</b>	<b>7.969.615,10</b>	<b>2.247.766,76</b>	<b>5.478.464,27</b>	<b>7.726.231,03</b>	<b>243.384,07</b>	<b>25.649.238,73</b>	<b>22.473.414,76</b>	<b>3.215.823,97</b>	<b>5.821.861,10</b>
Utilizzo dell'Avanzo di amministrazione	4.302.878,12	2.224.347,61	6.527.225,73										4.894.817,57			
Fondo Cassa utilizzato																
<b>TOTALE GENERALE CENTRO DI RESPONSABILITA' AMMUVA "UNICO"</b>	<b>22.004.976,28</b>	<b>6.447.356,42</b>	<b>28.452.332,70</b>	<b>26.225.648,00</b>	<b>343.396,83</b>	<b>20.569.044,83</b>	<b>1.356.062,14</b>	<b>7.969.615,10</b>	<b>2.247.766,76</b>	<b>5.478.464,27</b>	<b>7.726.231,03</b>	<b>243.384,07</b>	<b>30.544.056,30</b>	<b>27.368.232,33</b>	<b>3.215.823,97</b>	<b>5.821.861,10</b>



C/pti	STAZIONE ZOOLOGICA ANTON DOHRN - RENDICONTO FINANZIARIO ANNO 2010										GESTIONE DELLA CASSA					
	GESTIONE DELLA COMPETENZA					GESTIONE RESIDUI					Totale dei residui al 31/12/10 (05-10)	Differenze rispetto alle previsioni (14-13)	Pagamenti (4+9)	Previsioni	Variazioni (11-8)	
	PARTE II - USCITE		PREVISIONI			SOMME IMPEGNATE			RIMASTI DA PAGARE							Pagati (9)
1	2	3	4	5	6	7	8	9	10	11	12	13	14	15	16	
DENOMINAZIONE	Iniziali	Variazioni	Definitivo	Pagate	Rimasti da pagare (6-4)	Totale impegni (4+5)	Differenze rispetto alle previsioni (6-3)	Residui passivi al 1 gennaio	Pagati (9)	Rimasti da pagare (11-9)	Totale (9+10)	Variazioni (11-8)	Previsioni	Pagamenti (4+9)	Differenze rispetto alle previsioni (14-13)	Totale dei residui al 31/12/10 (05-10)
<i>Disavanzo di amministrazione presunto</i>																
<b>1 - CENTRO DI RESPONSABILITA' AMM.VA "UNICO" (DIRETTORE GENERALE)</b>																
<b>1.1 TIPOLOGIA USCITE CORRENTI</b>																
<b>1.1.1 FUNZIONAMENTO</b>																
1.1.1.1 USCITE PER GLI ORGANI DELL'ENTE																
1 Assegno ed indennità al Presidente	160.000,00		160.000,00	154.105,46	1.844,92	155.950,78	4.040,22	364,31	364,31		364,31		154.470,17	154.470,17		1.844,92
2 Compensi e rimborsi ai componenti Consiglio di Amministrazione	10.000,00		10.000,00	10.304,76	1.497,58	11.802,34	4.197,66	1.515,84	1.515,83		1.515,83	0,01	15.000,00	11.820,59	3.179,41	1.497,58
3 Compensi, indennità e rimborsi ai componenti il Collegio dei Revisori dei Conti	21.000,00		21.000,00	17.897,68	86,41	17.984,09	3.015,91	115,22	115,22		115,22		20.000,00	18.012,90	1.987,10	86,41
4 Indennità e rimborsi ai componenti il Consiglio di Amministrazione	40.000,00		40.000,00	29.086,61	29.086,61	10.913,39	21.411,75	21.411,75	21.411,75		21.411,75		50.498,36	50.498,36		
5 Spese di funzionamento di organi collegiali	10.000,00		10.000,00	2.104,81	167,28	2.272,09	7.727,91	123,00	123,00		123,00		5.000,00	2.257,81	2.742,19	167,28
<b>TOTALE USCITE PER GLI ORGANI DELL'ENTE</b>	<b>247.000,00</b>		<b>247.000,00</b>	<b>213.499,72</b>	<b>3.596,19</b>	<b>217.095,91</b>	<b>29.904,09</b>	<b>23.530,12</b>	<b>23.530,11</b>		<b>23.530,11</b>	<b>0,01</b>	<b>244.948,53</b>	<b>237.079,83</b>	<b>7.938,70</b>	<b>3.596,19</b>
<b>1.1.2 ONERI PER IL PERSONALE IN ATTIVITA' DI SERVIZIO</b>																
11 Stipendi ed altri assegni fissi al personale dipendente a tempo indeterminato	4.077.826,80	3.239,75	4.074.587,05	3.901.479,48	26.277,69	3.927.757,17	146.829,88						3.973.452,88	3.901.479,48	71.973,40	26.277,69
11a Stipendi, assegni fissi e trattamento accessorio al personale dipendente a T. determinato (Art. 1 co. 187 L. 266/2005)	303.853,00		303.853,00	123.410,92	133.410,92	180.442,08							303.853,00	123.410,92	180.442,08	
11b Stipendi, assegni fissi e trattamento accessorio al personale dipendente a T. determinato su fondi (Art. 1 co. 188 L. 266/2005)	247.014,00	38.850,00	285.864,00	226.838,37	226.838,37	59.025,63							285.864,00	226.838,37	59.025,63	
11c Fondo per il miglioramento dell'efficienza al personale a tempo indeterminato	135.790,00	300,00	136.090,00	136.022,60	136.022,60	67,40							136.022,60	136.022,60		
12 Altre voci retributive al personale a tempo indeterminato	403.454,37	11.504,40	391.949,97	333.517,65	58.432,32	391.949,97	20.802,80	20.802,80	20.802,80		20.802,80		380.000,00	354.320,45	25.679,55	38.432,32
13 Competenze arretrate	17.800,00	13.200,00	31.000,00	19.383,04	5.460,00	24.843,04	6.156,96						19.383,04	19.383,04		5.460,00
14 Indennità e rimborsi per missioni di servizio amministrativo	30.000,00		30.000,00	14.786,95	740,73	15.527,68	14.472,32	546,05	316,00		316,00	230,05	25.000,00	15.102,95	9.897,05	740,73
15 Salario accessorio al personale tecnico a tempo indeterminato	122.870,40	27.146,23	150.016,63	137.687,66	137.687,66	12.328,97							137.687,66	137.687,66		
16 A.N.F. per il personale dipendente	30.000,00		30.000,00	17.329,07	17.329,07	12.670,93							30.000,00	17.329,07	12.670,93	
17 Oneri previdenziali ed assistenziali a carico dell'Ente per il personale a tempo indeterminato	1.122.412,98	30.000,00	1.152.412,98	938.157,14	167.764,24	1.105.921,38	47.491,60	150.629,07	150.629,07		150.629,07		1.000.000,00	1.088.786,21	11.213,79	167.764,24
18 Oneri previdenziali ed assistenziali a carico dell'Ente per il personale a T. determinato (Art. 1 co. 187 L. 266/2005)	79.032,00		79.032,00	30.254,56	6.203,11	36.457,67	42.574,33	11.550,08	11.550,08		11.550,08		75.000,00	41.804,64	33.195,36	6.203,11
19 Oneri previdenziali ed assistenziali a carico dell'Ente per il personale a T. determinato su fondi (Art. 1 co. 188 L. 266/2005)	63.112,00	10.110,00	73.222,00	38.311,56	4.941,20	63.252,76	9.969,24	12.214,92	12.214,92		12.214,92		70.526,48	70.526,48		4.941,20

Capitoli	STAZIONE ZOOLOGICA ANTON DOHRN - RENDICONTO FINANZIARIO ANNO 2010											GESTIONE DELLA CASSA			
	GESTIONE DELLA COMPETENZA				SOMME IMPEGNATE				GESTIONE RESIDUI			GESTIONE DELLA CASSA			
	PREVISIONI	Rimaste da pagare		Totale impegni	Differenze rispetto alle previsioni	Residui passivi al 1 gennaio	Pagati	Rimasti da pagare	Totale	Variazioni	Previsioni	Pagamenti	Differenze rispetto alle previsioni	Totale dei residui al 31/12/10	
1	2	3	4	5	6	7	8	9	10	11	12	13	14	15	16
1	2	3	4	5	6	7	8	9	10	11	12	13	14	15	16
14	Oneri previdenziali ed assistenziali a carico dell'Ente per il Direttore Generale	100,00	35.518,98	30.181,38	5.335,49	35.516,87	102,11	5.337,83	5.337,83	5.337,83		35.509,21	35.509,21		5.335,49
21	Benefici di natura assistenziale e sociale di cui all'art. 59 del D.P.R. 16/10/1979 n. 509		69.000,00	61.039,90	7.932,75	68.972,65	27,35	65.454,27	65.454,27	65.454,27	803,94	130.000,00	126.494,17	3.505,83	7.932,75
22	Corsi per il personale e partecipazione alle spese per corsi indetti da Enti, Istituzioni e Amministrazioni varie		69.000,00	6.287,90	9.939,00	16.226,90	52.773,10					20.000,00	6.287,90		9.939,00
	<b>TOTALE ONERI PER IL PERSONALE IN ATTIVITA' DI SERVIZIO</b>	233.500,55	6.807.684,53	6.143.371,71	393.026,53	6.436.398,24	604.786,64	266.294,97	266.294,97	266.294,97	1.033,99	6.830.982,40	6.409.666,68	421.315,72	293.026,53
101	1.1.1.3. USCITE PER L'ACQUISTO DI BENI														
37	101 CONSUMO E DI SERVIZI		25.000,00	23.189,26	1.677,81	24.867,07	132,93	5.958,83	5.958,83	5.958,83		30.000,00	29.148,09	851,91	1.677,81
38	Spese commesse all'esercizio delle competenze del Presidente		10.000,00	8.170,64	335,00	8.505,64	1.494,36	238,80	238,80	238,80		8.409,44	8.409,44		335,00
39	Spese connesse all'esercizio delle competenze del Direttore Generale		185.000,00	121.374,93	25.196,04	146.570,97	38.429,03	40.108,35	39.204,42	39.204,42	903,93	180.000,00	160.579,35	19.420,65	25.196,04
40	Oneri per la gestione del servizio mensa e per i buoni pasto														
41	Compensi e spese inerenti gli adempimenti in materia di igiene, protezione, sicurezza sul lavoro e tutela salute		110.000,00	24.577,31	14.047,46	38.624,79	71.375,21	34.511,60	32.966,00	32.966,00	1.545,60	90.000,00	57.543,31	32.456,69	14.047,46
42	Ordinaria manutenzione, riparazione ed adattamento di locali e relativi impianti		410.000,00	192.175,48	47.563,02	239.738,50	170.261,50	127.658,32	123.766,32	144,00	2.652,00	316.000,00	315.941,80	58,20	49.003,02
43	Manutenzione, noleggio ed esercizio mezzi trasporto		12.000,00	6.381,40	231,34	6.612,74	8.387,26	79,99	79,99	79,99		12.000,00	6.461,39	5.538,61	231,34
44	Manutenzione e riparazione macchine per ufficio e computer		30.000,00	262,92	262,92	29.737,08	10.303,04	9.931,20	371,84	10.303,04		14.100,00	10.194,12	4.105,88	371,84
45	Manutenzione, riparazione ed esercizio impianti riscaldamento e condizionamento		65.000,00	47.616,08	9.104,00	56.720,08	8.279,92	18.082,76	18.082,76	18.082,76		65.000,00	65.698,84	698,84	9.104,00
46	Energia elettrica, gas ed acqua		405.820,00	324.909,76	54.154,89	379.064,65	56.755,35	89.419,83	89.419,83	89.419,83		414.329,59	414.329,59		54.154,89
47	Spese per la telefonia		90.000,00	100.000,00	10.629,84	85.732,64	14.247,36	11.351,87	11.279,15	72,72		86.401,95	86.401,95		10.629,84
48	Spese di rappresentanza del Presidente e del Direttore Generale		4.640,00	2.125,47	1.245,00	3.370,47	1.269,53	1.800,00	1.800,00	1.800,00		4.640,00	3.925,47	714,53	1.245,00
49	Forniture uniformi e dispositivi di protezione individuale al personale		2.000,00	2.000,00		2.000,00	2.000,00					2.000,00		2.000,00	
50	Fitto locali		9.000,00	7.640,33	1.359,67	164,84	1.515,77	1.448,77	1.448,77	1.448,77		9.000,00	7.805,27	1.194,73	9.000,00
51	Trasporto, tachinaggio e dogana		20.000,00	12.618,36	1.486,62	14.104,98	5.895,02	1.448,77	1.448,77	1.448,77		15.000,00	14.067,13	932,87	1.486,62
52	Spese per l'acquisto beni consumo e servizio pulizia		280.000,00	197.837,53	45.188,35	243.025,88	36.974,12	51.247,03	47.652,42	3.594,61	0,05	245.489,95	245.489,95		48.783,31
53	Spese per servizio vigilanza dei locali		195.000,00	171.944,66	15.594,16	191.538,82	3.471,18	31.534,56	31.534,56	31.534,56		204.479,22	204.479,22		18.594,16
54	Spese per l'acquisto beni consumo e servizio Cancelleria e stampa		25.000,00	14.708,72	4.364,92	19.073,64	11.926,36	8.280,19	8.213,40	66,79		30.000,00	22.922,12	7.077,88	4.364,92
55	Spese per canoni di leasing, nolo di beni di uso durevole e immobilizzazioni tecniche		50.000,00	9.293,58	1.692,00	10.985,58	39.014,42	8.857,16	338,41	8.518,74	0,01	45.000,00	17.813,32	27.186,68	2.030,41
56	Acquisto e manutenzione di software		50.000,00	24.171,07	2.339,40	26.510,47	23.489,55	15.883,40	12.629,40	15.883,40		50.000,00	36.800,47	13.199,53	5.999,40
57	Premi di assicurazione		100.000,00	92.582,48	92.582,48	92.582,48	6.417,52	100.000,00	92.582,48	92.582,48		100.000,00	92.582,48	6.417,52	100.000,00
58	Spese diverse		25.000,00	17.415,05	8.817,16	20.232,21	1.822,56	9.767,79	1.822,56	1.822,56		20.000,00	13.337,61	6.662,39	8.817,16
59	Accertamenti sanitari		2.000,00	2.000,00		2.000,00	2.000,00					2.000,00		2.000,00	
60	Spese e compensi per concorsi e commissioni		20.000,00	40.055,76	40.055,76	49.444,24	7.613,55	6.545,42	6.545,42	6.545,42	1.068,13	50.000,00	46.601,18	3.398,82	











STAZIONE ZOOLOGICA ANTON DOHRN - RENDICONTO FINANZIARIO ANNO 2010																
DENOMINAZIONE	PREVISIONI				SOMME IMPEGNATE				GESTIONE RESIDUI				GESTIONE DELLA CASSA			
	Iniziali	Variazioni	Definitivo	Pagate	Rimaste da pagare	Totale impegni	Differenze rispetto alle previsioni	Residui passivi al 1 gennaio	Pagati	Rimasti da pagare	Totale	Variazioni	Previsioni	Pagamenti	Differenze rispetto alle previsioni	Totale dei residui al 31.12.10
	1	2	3	4	5	6	7	8	9	10	11	12	13	14	15	16
	(1-2)	(4-5)	(6-7)	(9-10)	(11-12)	(13-14)	(15-16)	(17-18)	(19-20)	(21-22)	(23-24)	(25-26)	(27-28)	(29-30)	(31-32)	(33-34)
<b>TOTALE ACQUISIZIONI DI IMMOBILIZZAZIONI TECNICHE</b>																
1.2.1.3 PARTICIPAZIONI E ACQUISTO DI VALORI MOBILIARI	601.145,23	630.778,33	1.231.923,56	168.860,79	252.151,07	421.011,86	810.911,70	424.012,09	353.631,34	66.513,40	423.144,74	867,35	920.020,40	522.492,13	397.528,27	321.064,47
101A Acquisto valori mobiliari																
<b>TOTALE PARTECIPAZIONI E ACQUISTO DI VALORI MOBILIARI</b>																
1.2.1.4 CONCESSIONI DI CREDITI ED ANTICIPAZIONI																
<b>TOTALE CONCESSIONI DI CREDITI ED ANTICIPAZIONI</b>																
1.2.1.5 INDENNITA' DI ANZIANITA' E SIMILARI AL PERSONALE CESSATO DAL SERVIZIO																
Indennità di servizio del personale cessato dal servizio nell'anno	900.000,00	349.000,00	1.249.000,00	1.157.948,02	13.688,82	1.171.636,84	77.365,16	123.997,96	123.997,96		123.997,96		1.281.945,98	1.281.945,98		13.688,82
<b>TOTALE INDENNITA' DI ANZIANITA' E SIMILARI AL PERSONALE CESSATO DAL SERVIZIO</b>	900.000,00	349.000,00	1.249.000,00	1.157.948,02	13.688,82	1.171.636,84	77.365,16	123.997,96	123.997,96		123.997,96		1.281.945,98	1.281.945,98		13.688,82
1.2.2 ONERI COMUNI																
1.2.2.1 RIMBORSO DI MUTUI																
<b>TOTALE RIMBORSI DI MUTUI</b>																
1.2.2.2 RIMBORSI DI ANTICIPAZIONI PASSIVE																
<b>TOTALE RIMBORSI DI ANTICIPAZIONI PASSIVE</b>																
1.2.2.3 RIMBORSI DI OBBLIGAZIONI																
<b>TOTALE RIMBORSI DI OBBLIGAZIONI</b>																
1.2.2.4 ESTINZIONE DEBITI DIVERSI																
<b>TOTALE ESTINZIONE DEBITI DIVERSI</b>																
1.2.3 ACCANTONAMENTO PER SPESE FUTURE																

(Conti)



ALLEGATO 2

Capitoli	STAZIONE ZOOLOGICA ANTON DOHRN - RENDICONTO FINANZIARIO ANNO 2010												Totale dei residui al 31/12/10 (5-10)		
	GESTIONE DELLA COMPETENZA						GESTIONE DELLA CASSA								
	PREVISIONI			SOMME IMPEGNATE			GESTIONE RESIDUI			GESTIONE DELLA CASSA					
1	2	3	4	5	6	7	8	9	10	11	12	13	14	15	16
INIZIALI	VARIANZI	DEFINITIVO	PAGATE	RIMASTE DA PAGARE	TOTALE IMPEGNI	DIFERENZE RISPETTO ALLE PREVISIONI	RESIDUI PASSIVI AL 1 GENNAIO	PAGATI	RIMASTI DA PAGARE	TOTALE	VARIANZI	PREVISIONI	PAGAMENTI	DIFERENZE RISPETTO ALLE PREVISIONI	TOTALE DEI RESIDUI AL 31/12/10
(1-2)	(3-2)	(4-3)	(5-4)	(6-4)	(4+5)	(6-3)	(8-7)	(9-8)	(11-9)	(9+10)	(11-8)	(13)	(14-9)	(14-13)	(5-10)
<b>PARTE II - USCITE</b>															
<b>DENOMINAZIONE</b>															
1.2.1.1 ACCANTONAMENTI PER SPESE FUTURE															
	2.151.145,33	1.751.778,33	3.902.923,56	1.326.808,81	1.594.548,70	2.388.554,86	1.218.281,45	686.918,36	407.647,05	1.014.565,41	203.716,04	2.651.966,38	1.933.727,17	718.239,21	675.406,94
TOTALE ACCANTONAMENTI PER SPESE FUTURE															
1.2.4 ACCANTONAMENTO PER RIPRISTINO INVESTIMENTI															
1.2.4.1 ACCANTONAMENTO PER RIPRISTINO INVESTIMENTI															
TOTALE ACCANTONAMENTO PER RIPRISTINO INVESTIMENTI															
TOTALE USCITE IN CONTO CAPITALE															
1.3 - TITOLO III - GESTIONE SPECIALE															
TOTALE USCITE GESTIONE SPECIALE															
1.4 - TITOLO IV - PARTITE DI GIRO															
1.4.1 USCITE AVVENTI NATURA DI PARTITE DI GIRO															
201	1.900.000,00		1.900.000,00	1.424.291,65	1.730.292,40	169.707,60	219.132,39	219.132,39	219.132,39	219.132,39		1.900.000,00	1.643.424,04	236.575,96	306.000,75
202	805.000,00		805.000,00	451.257,85	529.802,81	275.197,19	78.397,92	78.397,92	78.397,92	78.397,92		805.000,00	529.655,77	275.344,23	78.544,96
204	140.000,00		140.000,00	112.610,41	112.610,28	27.119,72		49,87				112.630,41	112.630,41	5.000,00	
205	500.000,00		500.000,00	62.559,01	62.559,01	437.440,99		62.559,01				400.000,00	337.440,99	337.440,99	49,87
206	180.000,00		180.000,00	1783.769,80	1.831.177,65	132.592,15		1.794.886,16				1.903.769,80	36.291,49	1.867.478,31	1.794.886,16
	70.000,00		70.000,00	37.226,94	42.544,26	27.455,74	2.040,84	2.040,84		2.040,84		60.000,00	39.267,78	20.732,22	5.317,32
	3.600.000,00		3.600.000,00	3.134.357,35	4.309.856,41	1.074.713,39	299.571,15	399.571,15	399.571,15	299.571,15		5.186.400,21	2.423.828,58	2.762.571,71	2.184.799,06
	3.600.000,00		3.600.000,00	2.124.257,35	3.184.799,06	1.074.713,39	299.571,15	299.571,15	299.571,15	299.571,15		5.186.400,21	2.423.828,58	2.762.571,71	2.184.799,06
TOTALE USCITE PER PARTITE DI GIRO															
Riepilogo dei titoli contro di resp. ammu "Unico"															
TITOLO I	16.253.831,05	2.911.808,29	19.165.639,34	12.477.627,92	14.112.489,34	5.053.150,00	2.848.971,12	2.456.096,73	214.280,65	2.690.377,38	158.593,74	16.655.502,83	14.933.724,05	1.731.778,18	1.869.142,07
TITOLO II	2.151.145,33	1.751.778,33	3.902.923,56	1.326.808,81	1.594.548,70	2.388.554,86	1.218.281,45	686.918,36	407.647,05	1.014.565,41	203.716,04	2.651.966,38	1.933.727,17	718.239,21	675.406,94
TITOLO III	3.600.000,00		3.600.000,00	2.124.257,35	4.309.856,41	1.074.713,39	299.571,15	299.571,15	299.571,15	299.571,15		5.186.400,21	2.423.828,58	2.762.571,71	2.184.799,06
TITOLO IV	22.004.976,28	6.447.356,42	28.452.332,70	15.928.694,88	28.016.114,45	8.436.118,25	4.366.832,72	3.362.586,24	641.927,70	4.004.513,94	362.309,78	24.303.869,42	19.291.280,32	5.212.589,10	4.759.348,07
TOTALE USCITE COMPLESSIVE															
Disavanzo di amministrazione presunto															
Avanzo cassa															
TOTALE GENERALE															
	22.004.976,28	6.447.356,42	28.452.332,70	15.928.694,88	28.016.114,45	8.436.118,25	4.366.832,72	3.362.586,24	641.927,70	4.004.513,94	362.309,78	24.303.869,42	19.291.280,32	5.212.589,10	4.759.348,07

PARTE I - ENTRATE	STAZIONE ZOOLOGICA ANTON DOHRN - RENDICONTO FINANZIARIO ANNO 2010												GESTIONE DELLA CASSA		
	GESTIONE DELLA COMPETENZA						GESTIONE RESIDUI						GESTIONE DELLA CASSA		
	PREVISIONI			SOMME IMPEGNATE			RISORSE			RISORSE			RISORSE		
INIZIALI	VARIANZI	DEFINITIVO	RISORSE	RIMASTI DA RISCOUERE	TOTALE ACCERTAMENTI	DIFERENZE RISPETTO ALLE PREVISIONI	RESIDUI AL 1° GENNAIO	RISORSE	RIMASTI DA RISCOUERE	TOTALE	VARIANZI	PREVISIONI	RISCOSSIONE	DIFERENZE RISPETTO ALLE PREVISIONI	TOTALE DEI RESIDUI AL 31/12/10
1	2	(1+2)	4	5	6	(6-3)	8	9	10	(9+10)	(11-8)	13	14	(13-14)	(15-10)
TOTALE TITOLO I	14.102.098,16	2.409.219,01	16.511.317,17	13.889.991,83	16.229.991,92	281.345,25	5.281.387,65	1.300.490,83	3.890.278,86	5.191.069,69	90.317,96	18.644.807,92	17.190.482,06	1.454.325,26	4.210.578,95
TOTALE TITOLO II	3.000.000,00	30.000,00	3.030.000,00	29.996,50	29.996,50	3,50	2.684.349,42	946.339,93	1.584.943,38	2.531.283,31	153.066,11	1.857.980,73	976.336,43	881.644,30	1.584.943,38
TOTALE TITOLO III	3.600.000,00	1.783.769,80	5.383.769,80	4.305.659,67	3.396,74	1.074.713,39	3.878,03	936,00	2.942,03	3.878,03	243.388,67	5.186.450,08	4.306.595,67	879.854,41	6.338,77
TOTALE TITOLO IV	17.702.098,16	4.233.008,81	21.935.106,97	20.215.648,00	341.395,83	1.356.062,14	7.969.615,10	2.247.765,76	5.472.664,27	7.726.231,93	243.388,67	25.689.238,73	22.473.414,76	3.215.823,97	5.821.961,10
AVANZO DI AMMINE ESERCIZIO 2008	4.302.878,12	2.224.347,61	6.527.225,73												
FONDO INIZIALE DI CASSA	22.004.976,23	6.447.356,42	28.452.332,70												
TOTALE A FAREGGIO						- 1.356.062,14									

PARTE II - USCITE	STAZIONE ZOOLOGICA ANTON DOHRN - RENDICONTO FINANZIARIO ANNO 2010												GESTIONE DELLA CASSA		
	GESTIONE DELLA COMPETENZA						GESTIONE RESIDUI						GESTIONE DELLA CASSA		
	PREVISIONI			SOMME IMPEGNATE			PAGATI			PAGATI			PAGATI		
INIZIALI	VARIANZI	DEFINITIVO	PAGATI	RIMASTI DA PAGARE	TOTALE IMPEGNI	DIFERENZE RISPETTO ALLE PREVISIONI	RESIDUI PASSIVI AL 1° GENNAIO	PAGATI	RIMASTI DA PAGARE	TOTALE	VARIANZI	PREVISIONI	PAGAMENTI	DIFERENZE RISPETTO ALLE PREVISIONI	TOTALE DEI RESIDUI AL 31/12/10
1	2	(1+2)	4	5	(4+5)	(6-3)	8	9	10	(9+10)	(11-8)	13	14	(13-14)	(15-10)
TOTALE TITOLO I	16.255.831,05	2.911.808,29	19.165.639,34	12.477.627,92	14.112.489,34	2.053.150,00	2.848.971,12	2.456.096,73	234.280,65	2.690.377,38	158.593,74	16.665.502,83	14.933.724,65	1.731.778,18	1.869.142,07
TOTALE TITOLO II	2.151.145,23	1.751.778,33	3.902.923,56	1.326.808,81	1.594.548,70	2.308.374,86	1.218.281,45	606.918,36	407.647,05	1.014.565,41	303.716,04	2.651.966,38	1.033.727,17	718.239,21	675.406,94
TOTALE TITOLO III	3.600.000,00	1.783.769,80	5.383.769,80	2.124.257,35	4.309.058,41	1.074.713,39	299.571,15	299.571,15	641.927,70	4.004.513,94	362.309,78	5.186.400,21	2.423.828,50	2.762.571,71	2.184.799,06
TOTALE TITOLO IV	22.004.976,23	6.447.356,42	28.452.332,70	15.928.694,08	4.087.420,37	8.436.218,25	4.366.823,72	3.362.596,24	641.927,70	4.004.513,94	362.309,78	24.503.669,42	19.291.280,31	5.212.389,10	4.729.348,07
DISAVANZO DI AMMINE 2008															
AVANZO CASSA															
TOTALE A FAREGGIO	22.004.976,23	6.447.356,42	28.452.332,70												

---

# **Stazione Zoologica “Anton Dohrn”**

---

## ***Situazione amministrativa esercizio 2010***

### ***Allegato 3***

*(Articolo 40 del Regolamento di Amministrazione, Contabilità e Finanza pubblicato sulla Gazzetta Ufficiale della Repubblica Italiana del 11 novembre 2008 )*



ALLEGATO 3

<b>Tabella dimostrativa del risultato di amministrazione al 31/12/2010</b>			
Consistenza della cassa all'inizio dell'esercizio			4.894.817,57
<b>Riscossioni</b>	in c/competenza	20.225.648,00	
	in c/residui	2.247.766,76	22.473.414,76
<b>Pagamenti</b>	in c/competenza	15.928.694,08	
	in c/residui	3.362.586,24	19.291.280,32
Consistenza della cassa alla fine dell'esercizio			8.076.952,01
<b>Residui attivi</b>	dell'esercizio	343.396,83	
	degli esercizi precedenti	5.478.464,27	5.821.861,10
<b>Residui passivi</b>	dell'esercizio	4.087.420,37	
	degli esercizi precedenti	641.927,70	4.729.348,07
<b>Avanzo</b>	d'amministrazione alla fine dell'esercizio		<b>9.169.465,04</b>
<b>Disavanzo</b>			
<b>L'utilizzazione dell'avanzo di amministrazione per l'esercizio 2011 risulta così prevista:</b>			
<b>Parte vincolata</b>			<i>Avanzo da applicare</i>
Trattamento di fine rapporto (non applicato al bilancio)			1.447.010,50
Contributo MIUR per recupero funzionale laboratori (non applicato al bilancio)			827.857,32
Fondo speciale per rinnovi CCNL anni precedenti (non applicato al bilancio)			29.017,26
Cap. 74HB	Spese per programma "Lab. Naz. Genomica e post" (FRB3)		46.844,49
Cap. 74HF	Spese per programma "Lab. 5 Progetto Antinfettivi"		29.050,32
Cap. 74HM	Spese per programma "Monit. Ostreopsis" (ARP 7-8)		73.243,72
Cap. 74HZ	Spese per programma "Spese per sviluppo modello sorveglianza prodotti ittici" IZS 2		10.000,00
Cap. 74IE	Spese per programma CEE "Eusol" (CEE 34)		12.542,88
Cap. 74IF	Spese per programma CEE "Sesame" (CEE 36)		44.262,63
Cap. 74IG	Spese per programma CEE "Spicosa" (CEE 38)		8.106,64
Cap. 74IL	Spese per programma CEE "EVONET" (CEE 40)		40.603,92
Cap. 74IM	Spese per programma CEE "Midal" (CEE 41)		146.007,80
Cap. 74IN	Spese per programma CEE "Assamble" (CEE 43-44-45-46+48)		827.469,18
Cap. 74IO	Spese per programma CEE "Ennsatox"		164.472,80
Cap. 74IP	Spese per programma HMSP		8.000,00
Cap. 74LD	Spese per commessa " Monitoraggio ambiente marino - Ischia" (GAS 1)		155.198,96
Cap. 74LG	Spese per commessa " Caratterizzazione chimica, fisica e biologica" (APS3)		7.865,50
Cap. 144	Spese per lo svolgimento di progr. di ricerca e incarichi finanziati dalla CEE		4.442,87
Cap. 145	Spese per lo svolgimento di programmi finanziati da Enti Pubblici e privati		26.229,07
Cap. 144N	Spese per programma CEE "CRESCENDO" (CEE 32)		50.219,51
Cap. 2200	Rimb. spese viaggi per missioni presso enti ed organismi internazionali e comunitari		5.148,16
Cap. 2080	Competenze al personale a tempo determinato su fondi (art. 1, co. 188 L. 266/2005)		110.506,96
Cap. 2120	Oneri prev. ed assisten. a carico dell'Ente per il personale a T. determinato su fondi (Art. 1 co. 188 L. 266/2005)		28.742,88
Cap. 2140	Benefici di natura assistenziale e sociaie di cui all'art. 59 del DPR n. 509/1979		1.105,08
Cap. 2230	Irap per personale a tempo determinato su fondi esterni (Art. 1 co. 188 L. 266/2005)		9.393,12
Cap. 12010	Accantonamenti TFR		7.586,00
<b>Totale parte vincolata</b>			<b>4.120.927,57</b>
<b>Parte disponibile</b>			<b>5.048.537,47</b>
<b>Totale avanzo di amministrazione</b>			<b>9.169.465,04</b>



# **Stazione Zoologica “Anton Dohrn”**

---

## **Conto economico esercizio 2010**

### **Allegato 4**

*(Articolo 36, comma 1 del Regolamento di Amministrazione, Contabilità e Finanza pubblicato sulla Gazzetta Ufficiale della Repubblica Italiana del 11 novembre 2008 )*





CONTO ECONOMICO				
	Anno 2010		Anno 2009	
	Parziali	Totali	Parziali	Totali
<b>A) VALORE DELLA PRODUZIONE</b>				
1) Proventi e corrispettivi per la produzione delle prestazioni e/o servizi *	36.915,01	36.915,01	166.073,82	166.073,82
2) Variazione delle rimanenze dei prodotti in corso di lavorazione, semilavorati e finiti				
3) Variazione dei lavori in corso su ordinazione				
4) Incrementi di immobilizzazioni per lavori interni				
5) Altri ricavi e proventi, con separata indicazione contributi competenza dell'esercizio		17.151.842,02		15.584.379,72
5a) Trasferimento dallo Stato	15.845.394,34	-	14.482.527,16	-
5b) Trasferimento dalla Regione	141.635,64	-	-	-
5c) Altri ricavi e proventi, con separata indicazione	110.301,44	-	58.141,20	-
5d) Contributi per programmi	1.054.510,60	-	1.043.711,36	-
<b>Totale valore della produzione (A)</b>	<b>17.188.757,03</b>	<b>17.188.757,03</b>	<b>15.750.453,54</b>	<b>15.750.453,54</b>
<b>B) COSTI DELLA PRODUZIONE</b>				
6) per materie prime, sussidiarie, consumo e merci	873.438,53	873.438,53	791.626,88	791.626,88
7) per servizi **	3.979.668,16	3.979.668,16	4.781.280,09	4.781.280,09
8) per godimento beni di terzi **	18.625,91	18.625,91	38.642,38	38.642,38
9) per il personale**		7.793.508,57		9.085.922,88
a) salari e stipendi	5.110.050,01		5.682.185,41	
b) oneri sociali	1.267.179,32		1.393.618,37	
c) trattamento di fine rapporto	752.108,09		1.271.989,39	
d) trattamento di quiescenza e simili	368,16		368,16	
e) altri costi	663.802,99		737.761,55	
10) Ammortamenti e svalutazioni		1.059.401,17		24.895.207,16
a) Ammortamento delle immobilizzazioni immateriali	404.104,02		375.067,83	
b) Ammortamento delle immobilizzazioni materiali	655.297,16		595.346,85	
c) Altre svalutazioni delle immobilizzazioni			23.924.792,48	
d) Svalutazione crediti compresi nell'attivo circolante e delle disponibilità liquide				
11) Variazioni delle rimanenze di materie prime, sussidiarie, di consumo e merci	35.089,88	35.089,88	37.328,07	37.328,07
12) Accantonamenti per rischi				
13) Accantonamenti ai fondi per oneri				
14) Oneri diversi di gestione	1.982.580,56	1.982.580,56	608.439,53	608.439,53
<b>Totale Costi (B)</b>	<b>15.742.312,78</b>	<b>15.742.312,78</b>	<b>40.238.446,99</b>	<b>40.238.446,99</b>
<b>DIFFERENZA TRA VALORE E COSTI DELLA PRODUZIONE (A - B)</b>	<b>1.446.444,25</b>	<b>1.446.444,25</b>	<b>- 24.487.993,45</b>	<b>- 24.487.993,45</b>
<b>C) PROVENTI E ONERI FINANZIARI</b>				
15) Proventi da partecipazioni				
16) Altri proventi finanziari				
a) di crediti iscritti nelle immobilizzazioni				
b) di titoli iscritti nelle immobilizzazioni che non costituiscono partecipazioni;				
c) di titoli iscritti nell'attivo circolante che non costituiscono partecipazioni;				
d) proventi diversi dai precedenti				
17) Interessi e altri oneri finanziari	21.571,06	21.571,06	2.252,69	2.252,69
<b>Totale proventi ed oneri finanziari (15+16-17)</b>	<b>- 21.571,06</b>	<b>- 21.571,06</b>	<b>- 2.252,69</b>	<b>- 2.252,69</b>
<b>D) RETTIFICHE DI VALORE DI ATTIVITA' FINANZIARIE</b>				
18) Rivalutazioni:				
a) di partecipazioni				
b) di immobilizzazioni finanziarie				
c) di titoli iscritti nell'attivo circolante				
19) Svalutazioni:				
a) di partecipazioni				
b) di immobilizzazioni finanziarie				
c) di titoli iscritti nell'attivo circolante				
<b>Totale rettifiche di valore</b>				
<b>E) PROVENTI E ONERI STRAORDINARI</b>				
20) Proventi, con separata indicazione delle plusvalenze da alienazioni i cui ricavi non sono iscrivibili al n.5)			3.600,00	3.600,00
20a) contributi straordinari in conto esercizio				
21) Oneri straordinari, con separata indicazione delle minusvalenze da alienazioni i cui effetti contabili non sono iscrivibili al n.14)				
22) Sopravvenienze attive ed insussistenze del passivo derivanti dalla gestione dei residui	367.474,33	367.474,33	105.724,75	105.724,75
23) Sopravvenienze passive ed insussistenze dell'attivo derivanti dalla gestione dei residui	- 243.384,07	- 243.384,07	- 83.614,77	- 83.614,77
<b>Totale delle partite straordinarie</b>	<b>124.090,26</b>	<b>124.090,26</b>	<b>25.709,98</b>	<b>25.709,98</b>
Risultato prima delle imposte (A-B±C±D±E)	1.548.963,45	1.548.963,45	- 24.464.536,16	- 24.464.536,16
Imposte dell'esercizio				
<b>Avanzo/Disavanzo/Pareggio Economico</b>	<b>1.548.963,45</b>	<b>1.548.963,45</b>	<b>- 24.464.536,16</b>	<b>- 24.464.536,16</b>

\* Entrate correnti depurate dei proventi finanziari: lett. c) e dei proventi straordinari (di natura finanziaria): lett d)

\*\* Uscite correnti depurate degli oneri finanziari: lett c) e degli oneri straordinari : lett d)



# **Stazione Zoologica Anton Dohrn**

---

## **STATO PATRIMONIALE**

### **Allegato 5**

*(Articolo 37, comma 1 del Regolamento di Amministrazione, Contabilità e Finanza pubblicato sulla Gazzetta*

*Ufficiale della Repubblica Italiana del 11 novembre 2008 )*



STATO PATRIMONIALE		ANNO		ANNO	
		2010	2009	2010	2009
ATTIVITA'		PASSIVITA'			
A) CREDITI VERSO LO STATO ED ALTRI ENTI PUBBLICI PER LA PARTECIPAZIONE AL PATRIMONIO INIZIALE					
B) IMMOBILIZZAZIONI					
I. <i>Immobilitazioni immateriali</i>					
1) Costi d'impianto e di ampliamento			124.137,86		3.590.372,00
2) Costi di ricerca e di sviluppo e di pubblicita'		121.630,86			
3) Diritto di brevetto industriale e diritti utilizz. delle opere di in					
4) Concessioni, licenze, marchi e diritti simili					
5) Avviamento					
6) Immobilizzazioni straordinarie e miglione su beni di terzi					
8) Manutenzione straordinaria e miglione su beni di terzi					
9) Altre		641.911,11	956.601,36		
<b>Totale</b>		763.541,97	1.080.739,22		
II. <i>Immobilitazioni Materiali</i>					
1) Terreni e Fabbricati		4.519.763,24	4.552.565,28		
2) Impianti e Macchinari		686.072,81	860.934,96		
3) Attrezzature industriali e commerciali					
4) Automezzi e Motomezzi		21.443,93	32.039,34		
5) Immobilizzazioni in corso e accenti					
6) Diritti reali di godimento					
7) Altri beni		244.023,50	345.035,98		
<b>Totale</b>		5.471.303,48	5.790.575,57		
III. <i>Immobilitazioni finanziarie, con separata indicazione</i>					
1) Partecipazione in:					
a) imprese controllate					
b) imprese collegate					
c) imprese controllanti					
d) altre imprese					
e) altri enti					
2) Crediti					
a) verso imprese controllate					
b) verso imprese collegate					
c) verso lo Stato e altri soggetti pubblici					
d) verso altri					
3) Altri titoli					
4) Crediti finanziari diversi					
<b>Totale</b>		192.051,96	186.887,41		2,90
<b>Totale immobilizzazioni (B)</b>		6.426.897,41	7.058.202,20		
C) ATTIVO CIRCOLANTE					
A) PATRIMONIO NETTO					
I. Fondo di dotazione					
II. Riserve obbligatorie e derivanti da leggi					
III. Riserve di rivalutazione					
IV. Contributi a fondo perduto					
V. Contributi per ripiano disavanzi					
VI. Riserve statutarie					
VII. Altre riserve distintamente indicate					
VIII. Avanzi (Disavanzi) economico portati a nuovo		3.025.714,46	27.490.250,62		
IX. Avanzi (Disavanzi) economico d'esercizio		1.548.963,45	- 24.464.536,16		
<b>Totale Patrimonio netto (A)</b>		8.165.049,91	6.616.086,46		
B) CONTRIBUTI IN CONTO CAPITALE					
1) per contributi a destinazione vincolante					
2) per contributi indistinti per la gestione					
3) per contributi in natura					
<b>Totale Contributi in conto capitale (B)</b>					
C) FONDI PER RISCHI ED ONERI					
1) per trattamento di quiescenza e obblighi simili					
2) per imposte					
3) per altri rischi ed oneri futuri					
4) per ripristino investimenti					
<b>Totale Fondi rischi ed oneri futuri (C)</b>					
D) TRATT. DI FINE RAPPORTO LAVORO SUBORDINATO				6.695.761,19	7.115.318,94
E) RESIDUI PASSIVI, con separata indicazione					
1) obbligazioni					
2) verso banche				18.000,00	
3) verso altri finanziatori					
4) accenti					
5) debiti verso fornitori					
6) rappresentanti da titoli di credito				1.950.125,27	3.264.819,25
7) verso imprese controllate, collegate e controllanti					
8) debiti inibuiti				445.660,73	349.648,90

STATO PATRIMONIALE		ATTIVITA'		PASSIVITA'	
		ANNO 2010	ANNO 2009	ANNO 2010	ANNO 2009
I. Rimanenze		191.714,33	226.804,21	270.721,75	324.376,03
1) materie prime, sussidiarie e di consumo					
2) prodotti in corso di lavorazione e semilavorati					
3) lavori in corso					
4) prodotti finiti e merci				2.044.840,32	407.974,64
5) accantonamenti				4.729.348,07	4.366.823,72
<b>Totale</b>		<b>191.714,33</b>	<b>226.804,21</b>		
II. Residui attivi, con separata indicazione					
1) Crediti verso utenti, clienti ecc.		1.575,50	385.318,50		
2) Crediti verso iscritti, soci e terzi					
3) Crediti verso imprese controllate e collegate					
4) Crediti verso lo Stato ed altri soggetti pubblici		5.791.653,97	7.565.635,02		
4)-bis Crediti tributari		54.140,22	49.585,68		
4)-ter Imposte anticipate					
5) Crediti verso altri		28.470,12	18.661,58	51.516,53	25.551,51
<b>Totale</b>		<b>5.875.839,81</b>	<b>8.019.200,78</b>	<b>1.573.668,84</b>	<b>2.516.243,45</b>
III. Attività finanziarie che non costituiscono immobilizzazioni					
1) Partecipazioni in imprese collegate					
2) Partecipazioni in imprese controllate					
3) Altre partecipazioni					
4) Altri titoli					
<b>Totale</b>					
IV. Disponibilità liquide					
1) depositi bancari e postali		8.076.952,01	4.894.817,57		
2) assegni					
3) denaro e valori in cassa					
<b>Totale</b>		<b>8.076.952,01</b>	<b>4.894.817,57</b>	<b>1.625.185,37</b>	<b>2.541.794,96</b>
<b>Totale attivo circolante (C)</b>		<b>14.144.506,15</b>	<b>13.140.822,56</b>		
D) RATEI E RISCONTI					
1) Ratei attivi					
2) Risconti attivi		643.970,98	441.000,32		
<b>Totale ratei e risconti (D)</b>		<b>643.970,98</b>	<b>441.000,32</b>		
<b>Totale attivo</b>		<b>21.215.374,54</b>	<b>20.640.025,08</b>	<b>21.215.374,54</b>	<b>20.640.025,08</b>
Conti d'ordine (Art. 42 co. 7 del DPR 97/2003)					
Fabbricato sede di Napoli		11.000.170,00	11.000.170,00	11.000.170,00	11.000.170,00
<b>Totale conti d'ordine</b>		<b>11.000.170,00</b>	<b>11.000.170,00</b>	<b>11.000.170,00</b>	<b>11.000.170,00</b>
Conti d'ordine (Art. 42 co. 7 del DPR 97/2003)					
Fabbricato sede di Napoli		11.000.170,00	11.000.170,00	11.000.170,00	11.000.170,00
<b>Totale conti d'ordine</b>		<b>11.000.170,00</b>	<b>11.000.170,00</b>	<b>11.000.170,00</b>	<b>11.000.170,00</b>
<b>Totale passivo e netto</b>				<b>21.215.374,54</b>	<b>20.640.025,08</b>
Conti d'ordine (Art. 42 co. 7 del DPR 97/2003)					
Fabbricato sede di Napoli		11.000.170,00	11.000.170,00	11.000.170,00	11.000.170,00
<b>Totale conti d'ordine</b>		<b>11.000.170,00</b>	<b>11.000.170,00</b>	<b>11.000.170,00</b>	<b>11.000.170,00</b>
<b>Totale debiti (E)</b>					
F) RATEI E RISCONTI					
1) Ratei passivi				51.516,53	25.551,51
2) Risconti passivi				1.573.668,84	2.516.243,45
3) Aggio su prestiti					
4) Riserve tecniche					
<b>Totale ratei e risconti (D)</b>				<b>1.625.185,37</b>	<b>2.541.794,96</b>

# **Stazione Zoologica Anton Dohrn**

## **NOTA INTEGRATIVA ANNO 2010**

### **Allegato 6**

*(Articolo 39 del Regolamento di Amministrazione, Contabilità e Finanza pubblicato sulla Gazzetta Ufficiale della Repubblica Italiana del 11 novembre 2008 )*





## **NOTA INTEGRATIVA AL BILANCIO CHIUSO AL 31.12.2010**

### **STATO PATRIMONIALE, CONTO ECONOMICO E PROSPETTO DI RICONCILIAZIONE**

Lo stato patrimoniale e il conto economico sono redatti secondo le disposizioni previste dagli Art. 2424 e 2425 del c.c., per quanto applicabili, e vengono presentati secondo gli schemi previsti dagli Art. 36 e 37, di cui agli allegati 8 e 9 del regolamento di amministrazione, contabilità e finanza approvato con deliberazione del 3/10/2008, n. 148, e pubblicato nel s.o. alla G.U. n. 264 del 11/11/2008.

Il risultato della gestione è stato ottenuto utilizzando un allegato al conto economico, il prospetto di riconciliazione, introdotto dal settimo comma dell'Art. 36 del regolamento di amministrazione, contabilità e finanza, quale raccordo tra la contabilità finanziaria e quella economica, attraverso il quale sono state operate integrazioni e rettifiche nel rispetto del principio della competenza.

Si rileva, al riguardo, che la competenza economica è un principio che, in parte, trova applicazione anche nella contabilità finanziaria, poiché gli accertamenti e gli impegni, qualora la loro natura lo consentano, sono registrati nei rispettivi esercizi di competenza.

Tutti gli altri elementi economici, non rilevati nel conto del bilancio, e che incidono sul risultato finale (utile/perdita), trovano la loro allocazione nel prospetto di riconciliazione.

Pertanto, la tenuta di una contabilità economica, così come disposto dall'Art. 21 del DPR 97/2003, che prevede l'utilizzo di "... *appropriate ed aggiornate metodologie sperimentate nel campo economico aziendale...*", è soddisfatta dall'utilizzo del sistema di rilevazioni gestite con il metodo della partita semplice attraverso la contabilità finanziaria.

Al termine dell'esercizio il rendiconto della gestione pone in evidenza tre differenti aspetti della stessa: l'ASPETTO FINANZIARIO, misurato dal risultato di amministrazione; l'ASPETTO ECONOMICO, misurato dal risultato d'esercizio e l'ASPETTO PATRIMONIALE, misurato dalla variazione del patrimonio netto.

Le unità organizzative dell'Ente sono raggruppate in un unico centro di costo e di responsabilità denominato "Direzione Generale".

## **STATO PATRIMONIALE**

Lo stato patrimoniale evidenzia la consistenza degli elementi patrimoniali attivi e passivi, all'inizio e al termine dell'esercizio.

### **Criteri di valutazione**

I criteri di valutazione adottati, risultano invariati rispetto a quelli dell'esercizio chiuso al 31/12/2009.

Si specificano, di seguito, le variazioni intervenute nelle varie poste rappresentando i più significativi criteri di iscrizione e di valutazione degli elementi patrimoniali adottati per la redazione del bilancio, in osservanza delle disposizioni contenute nell'allegato 14 al DPR 27/02/2003, n. 97, che è conforme all'art. 2426 del c.c.:

## **ATTIVITA'**

### **Immobilizzazioni immateriali:**

Le immobilizzazioni immateriali, sono iscritte al costo di acquisto, comprensivo degli oneri accessori, al netto delle quote di ammortamento. Esse sono rappresentate dalle manutenzioni straordinarie su beni di terzi e da tutti quei costi sostenuti per la ricerca scientifica, capitalizzati in previsione della loro effettiva utilità futura per un periodo non superiore a cinque anni.

Pertanto, si è ritenuto di imputare al conto economico il 100% dei costi sostenuti, che pur trovando collocazione tra le spese in conto capitale (titolo II) hanno esaurito il loro processo produttivo nel corso dell'esercizio chiuso al 31/12/2010.

L'ammortamento delle immobilizzazioni immateriali è stato operato sulla base delle sotto elencate aliquote:

<b>CATEGORIA</b>	<b>ALIQUOTA APPLICATA</b>
<b>Costi di ricerca (programmi)</b>	<b>20</b>
<b>Costi di ricerca (programmi)</b>	<b>100</b>
<b>Manutenzioni straordinarie su beni di terzi</b>	<b>20</b>

**Immobilizzazioni materiali:**

Le immobilizzazioni materiali sono iscritte al costo di acquisto nel quale sono stati ricondotti gli eventuali oneri accessori. Si è proceduto a ridurre il valore di acquisto utilizzando idonee quote di ammortamento che hanno concorso al processo produttivo e/o alla formazione dei ricavi.

L'ammortamento delle immobilizzazioni materiali è stato operato sulla base delle sotto elencate aliquote:

CATEGORIA	ALIQUOTA APPLICATA
Terreni e Fabbricati	3
Attrezzature industriali e commerciali	20
Impianti e macchinari	20
Mobili e arredi	12,5
Automezzi e motomezzi	20
Altri beni	20

Le spese, di manutenzione e riparazione ordinaria, sostenute per mantenere efficienti le immobilizzazioni, sono imputate al conto economico.

**Immobilizzazioni finanziarie:**

Le partecipazioni sono valutate con il metodo del costo di acquisto, ridotto, ove necessario, delle minusvalenze conseguenti alle perdite registrate dalle società partecipate. Il valore originario viene ripristinato negli esercizi successivi se vengono meno i motivi della svalutazione effettuata.

Al 31/12/2010 le immobilizzazioni finanziarie ammontano ad € 192.051,96 e risultano incrementate, rispetto l'esercizio chiuso al 31/12/2009, di € 5.164,55 per effetto della partecipazione dell'Ente al Consorzio Progen.

**Rimanenze:**

Le rimanenze al 31/12/2010 risultano complessivamente pari a € 191.714,33 con una variazione in diminuzione, riportata nel conto economico, di € 35.089,88.

**Residui attivi:**

I residui attivi, che misurano i crediti dell'Ente nei confronti dei terzi, ammontano a € 5.875.839,81 con una diminuzione rispetto al 2009 di € 2.143.360,97. Al suo interno risulta notevolmente diminuito sia il credito nei confronti dello Stato e di altri soggetti pubblici, che i crediti verso utenti.

I crediti tributari sono rappresentati dall'Ires, pari a € 33.596,67, proveniente dall'esercizio 2007, e dall'Iva, pari a € 20.382,04, quale risultanza della dichiarazione annuale 2011 per la gestione dell'acquario.

**Disponibilità liquide:**

La consistenza delle disponibilità liquide a fine esercizio è di € 8.076.952,01 quale giacenza di cassa presso l'Istituto Cassiere (Banca Nazionale del Lavoro, ag. 7 - Napoli).

Il valore iscritto risulta aumentato di € 3.182.134,44 rispetto l'esercizio precedente.

**Ratei e risconti:**

I ratei e risconti (attivi e passivi) sono determinati facendo riferimento alla componente temporale, allo scopo di assicurare il principio della competenza. Essi comprendono ricavi, proventi, costi ed oneri attribuibili ad un arco di tempo che interessa più periodi consecutivi.

Si è, inoltre, proceduto alla rettifica degli accertamenti riferiti ai singoli programmi di ricerca in misura corrispondente a quella dei relativi impegni, al fine di garantire un equilibrio economico costante per tutto il periodo di gestione dei programmi.

**PASSIVITA'**

**Patrimonio netto:**

L'esercizio chiuso al 31/12/2010 evidenzia un patrimonio netto pari a € 8.165.049,91 e risulta incrementato di € 1.548.963,45 per effetto dell'avanzo economico realizzatosi.

Al suo interno trovano collocazione gli avanzi economici riportati al nuovo esercizio di € 3.025.714,46, l'avanzo dell'esercizio in corso di € 1.548.963,45 e la riserva di rivalutazione di € 3.590.372,00 iscritta nello stato patrimoniale dell'esercizio chiuso al 31/12/2009.

**Trattamento di fine servizio (TFS) e trattamento di fine rapporto (TFR) di lavoro subordinato:**

I trattamenti in questione , corrispondono all'effettivo impegno dell'Ente nei confronti dei singoli dipendenti alla data di chiusura del bilancio, al netto di quanto già corrisposto a titolo di anticipazione.

I trattamenti concernono la corresponsione:

- dell'indennità di anzianità sia per il personale a tempo indeterminato, assunto fino al 31/12/2000, che per quello a tempo determinato, assunto fino al 30/05/2000, ai sensi dell'Art. 13 della legge 70/1975;
- del trattamento di fine rapporto sia per il personale a tempo indeterminato, assunto dal 01/01/2001, che per quello a tempo determinato, assunto dal 31/05/2000, ai sensi dell'Art. 2120 del c.c. e del DPCM 20 dicembre 1999.

**Residui passivi:**

I residui passivi che misurano i debiti dell'Ente nei confronti dei terzi ammontano a € 4.729.348,07.

Essi risultano aumentati complessivamente di € 362.524,35 rispetto al valore esposto nello stato patrimoniale al 31/12/2009.

All'interno risultano notevolmente diminuiti i debiti diversi verso fornitori ma aumentati i debiti diversi.

**CONTI D'ORDINE**

Il fabbricato di Napoli, iscritto fino al 31/12/2003 nelle immobilizzazioni materiali in quanto assimilato ad una proprietà della stazione zoologica, ha trovato la sua giusta collocazione nei conti d'ordine, trattandosi di un'immobile concesso in uso perpetuo dal Comune di Napoli, giusta deliberazione di Giunta Municipale del 07/09/1923, mentre la valutazione del diritto reale di godimento dovrà essere effettuata da un esperto in valutazioni immobiliari.

**COMMENTI ALLE VARIAZIONI DELLE PRINCIPALI VOCI DI BILANCIO**

**IMMOBILIZZAZIONI**

**Immateriali**

Il dettaglio per singola categoria di immobilizzazione immateriale con le variazioni intervenute rispetto all'esercizio precedente, è riportato di seguito:

DESCRIZIONE	Consistenza 31/12/2010	Consistenza 31/12/2009
Costi di ricerca (programmi)	121.630,86	124.137,86
Manutenzione su beni di terzi	641.911,11	956.601,36
<b>TOTALE</b>	<b>763.541,97</b>	<b>1.080.739,22</b>

**Materiali**

Per quanto riguarda le immobilizzazioni materiali la loro movimentazione si ricostruisce come segue:

DESCRIZIONE	Consistenza 31/12/2010	Consistenza 31/12/2009
Terreni e fabbricati	4.519.763,24	4.552.565,28
Impianti e macchinari	686.072,81	860.934,96
Automezzi e motomezzi	21.443,93	32.039,34
Altri beni (libri)	244.023,50	345.035,98
<b>TOTALE</b>	<b>5.471.303,48</b>	<b>5.790.575,57</b>

**Immobilizzazioni finanziarie**

DESCRIZIONE	2010	2009
BIOGEM scarl	30.987,41	30.987,41
SARIMED scarl	2.500,00	2.500,00
AMRA scarl	135.000,00	135.000,00
BIOINGE scarl	12.400,00	12.400,00
GEAR scarl	6.000,00	6.000,00
PROGEN scarl	5.164,55	
<b>TOTALE</b>	<b>192.051,96</b>	<b>186.887,41</b>

### **ATTIVO CIRCOLANTE**

#### **Rimanenze**

<b>DESCRIZIONE</b>	<b>2010</b>	<b>2009</b>	<b>±/±</b>
Giacenze di magazzino	<b>191.714,33</b>	<b>226.804,21</b>	<b>-35.089,88</b>

#### **Residui attivi**

Le informazioni riguardanti i crediti sono contenute nella seguente tabella:

<b>DESCRIZIONE</b>	<b>Consistenza 31/12/2009</b>	<b>Incrementi</b>	<b>Decrementi</b>	<b>Consistenza 31/12/2010</b>
Crediti verso utenti	385.318,50	-	383.743,00	1.575,50
Crediti verso lo Stato	7.565.635,02	-	1.773.981,05	5.791.653,97
Crediti tributari	49.585,68	4.554,54		54.140,22
Crediti verso altri	18.661,58	9.808,54		28.470,12
<b>TOTALE</b>	<b>8.019.200,78</b>	<b>14.363,08</b>	<b>2.157.724,05</b>	<b>5.875.839,81</b>

#### **Disponibilità liquide**

Per illustrare le movimentazioni di tesoreria avvenute nel corso dell'esercizio, ci si è avvalsi del seguente prospetto:

<b>DESCRIZIONE</b>	<b>Consistenza 31/12/2009</b>	<b>Incrementi</b>	<b>Decrementi</b>	<b>Consistenza 31/12/2010</b>
Depositi bancari e postali	4.894.817,57	3.182.134,44		8.076.952,01
<b>TOTALE</b>	<b>4.894.817,57</b>	<b>3.182.134,44</b>		<b>8.076.952,01</b>

#### **Ratei e Risconti attivi**

Si presentano, di seguito, gli importi di inizio e fine esercizio relativi ai ratei ed ai risconti attivi:

<b>DESCRIZIONE</b>	<b>Consistenza 31/12/2009</b>	<b>Incrementi</b>	<b>Decrementi</b>	<b>Consistenza 31/12/2010</b>
Risconti attivi	441.000,32	202.970,66		643.970,98
<b>TOTALE</b>	<b>441.000,32</b>	<b>202.970,66</b>		<b>643.970,98</b>



**PATRIMONIO NETTO**

Nella seguente tabella sono esposti i dati pertinenti la formazione e le utilizzazioni delle singole poste che compongono il patrimonio netto dell'Ente:

Si pone in evidenza la variazione del patrimonio netto avvenuta nel triennio 2008, 2009 e 2010:

**ANNO 2008**

DESCRIZIONE	Patrimonio netto al 31/12/2007	Incrementi	Decrementi	Patrimonio netto al 31/12/2008
Avanzi (disavanzi) economici	25.980.578,95	-	-1.177.071,36	24.803.507,59
Avanzi (disavanzi) dell'esercizio	-1.177.071,36	3.863.814,39		2.686.743,03
<b>TOTALE</b>	<b>24.803.507,59</b>	<b>3.863.814,39</b>	<b>-1.177.071,36</b>	<b>27.490.250,62</b>

**ANNO 2009**

DESCRIZIONE	Patrimonio netto al 31/12/2008	Incrementi	Decrementi	Patrimonio netto al 31/12/2009
Avanzi (disavanzi) economici	24.803.507,59	2.686.743,03		27.490.250,62
Avanzi (disavanzi) dell'esercizio	2.686.743,03	-	-27.151.279,19	-24.464.536,16
Riserve di rivalutazione	-	3.590.372,00		3.590.372,00
<b>TOTALE</b>	<b>27.490.250,62</b>	<b>6.277.115,03</b>	<b>-27.151.279,19</b>	<b>6.616.086,46</b>

**ANNO 2010**

DESCRIZIONE	Patrimonio netto al 31/12/2009	Incrementi	Decrementi	Patrimonio netto al 31/12/2010
Avanzi (disavanzi) economici	27.490.250,62	-	-24.464.536,16	3.025.714,46
Avanzi (disavanzi) dell'esercizio	-24.464.536,16	26.013.499,61		1.548.963,45
Riserve di rivalutazione	3.590.372,00	-		3.590.372,00
<b>TOTALE</b>	<b>6.616.086,46</b>	<b>26.013.499,61</b>	<b>-24.464.536,16</b>	<b>8.165.049,91</b>

**Personale dipendente**

Al 31 dicembre 2010, la dotazione organica dell'Ente è così costituita:

**Personale di ruolo**

AREA	Livello	Profilo	Dotazione organica L. 30/12/04 n° 311	Personale in servizio alla data del		
				31.12.2010	31.12.2009	
<b>RICERCA</b>	I	Dirigente di ricerca	6	6	6	
	I	Dirigente tecnologo	2	2	2	
	II	Primo ricercatore	17	16	16	
	II	Primo tecnologo	2	2	2	
	III	Ricercatore	15	14	10	
	III	Tecnologo	18	14	11	
	IV	Collaboratore T.E.R.	13	13	12	
	V	Collaboratore T.E.R.	9	7	9	
	VI	Collaboratore T.E.R.	17	12	9	
	VI	Operatore tecnico	3	3	2	
	VII	Operatore tecnico	3	2	2	
	VIII	Operatore tecnico	5	3	4	
	<b>Totale area ricerca e tecnica</b>			<b>110</b>	<b>94</b>	<b>80</b>
	<b>AMMINISTRATIVA</b>	III	Dirigente	0		0
		IV	Funzionario	3	3	2
V		Funzionario	1	0	1	
V		Collaboratore am.vo	3	3	3	
VI		Collaboratore am.vo	2	2	2	
VII		Collaboratore am.vo	11	9	9	
VII		Operatore am.vo	2	2	2	
<b>Totale area amministrativa</b>			<b>22</b>	<b>19</b>	<b>22</b>	
<b>Totale area ricerca e tecnica</b>			<b>110</b>	<b>94</b>	<b>80</b>	
<b>Totale area amministrativa</b>			<b>22</b>	<b>19</b>	<b>22</b>	
<b>Totale Generale</b>			<b>132</b>	<b>113</b>	<b>102</b>	

Rispetto all'esercizio 2009 la posizione organizzativa del Direttore Generale è stata spostata nella tabella del personale a tempo determinato.

**Personale a tempo determinato**

liv.	Profilo	Fondi	Fondi	Fondi	Fondi
		funzionamento	eserzi	funzionamento	eserzi
		31.12.2010		31.12.2010	
I	Dirigente di ricerca (Direttore Generale)	1		1	-
II	Primo ricercatore			0	-
III	Ricercatore		1	1	0
III	Tecnologo		2	0	4
V	Collaboratore T.E.R.			-	-
VI	Collaboratore T.E.R.	4	2	1	7
VI	Collaboratore amm.vo			-	-
VII	Collaboratore amm.vo	2		-	-
<b>Totale</b>		<b>7</b>	<b>5</b>	<b>3</b>	<b>11</b>
<b>Totale generale</b>		<b>12</b>		<b>14</b>	

**Trattamento di fine rapporto**

Si riporta il saldo iniziale e finale, dell'esercizio 2010, relativo al trattamento di fine rapporto:

DESCRIZIONE	2010
Saldo iniziale	<b>7.115.319,94</b>
Accantonamenti	<b>752.108,09</b>
Utilizzi	<b>1.171.636,84</b>
Saldo finale	<b>6.695.791,19</b>

**Compensi agli organi dell'Ente**

Ai sensi di legge si informa che sono stati impegnati per il Presidente, i Consiglieri ed i Revisori, in conto della competenza 2010, i seguenti compensi:

Presidente	€ 155.950,78
Consiglieri	€ 11.802,34
Collegio dei Revisori	€ 17.984,09

**Residui passivi**

Le informazioni riguardanti i residui passivi sono così distribuiti:

DESCRIZIONE	Consistenza 31/12/2009	Incrementi	Decrementi	Consistenza 31/12/2010
Debiti verso banche	2,90	17.997,10		18.000,00
Debiti verso fornitori	3.284.819,25		1.334.693,98	1.950.125,27
Debiti tributari	349.648,90	96.011,83		445.660,73
Debiti verso istituti di previdenza e di sicurezza sociale	324.378,03	-	53.656,28	270.721,75
Debiti diversi	407.974,64	1.636.865,68		2.044.840,32
<b>TOTALE</b>	<b>4.366.823,72</b>	<b>1.750.874,61</b>	<b>1.388.350,26</b>	<b>4.729.348,07</b>

**Ratei e Risconti Passivi**

Si presentano, di seguito, gli importi di inizio e fine esercizio relativi ai

DESCRIZIONE	Consistenza 31/12/2009	Incrementi	Decrementi	Consistenza 31/12/2010
Ratei passivi	25.551,51	25.965,02		51.516,53
Risconti passivi	2.516.243,45	-	942.574,61	1.573.668,84
<b>TOTALE</b>	<b>2.541.794,96</b>	<b>25.965,02</b>	<b>942.574,61</b>	<b>1.625.185,37</b>

ratei ed ai risconti passivi:

## **CONTO ECONOMICO**

### **Costi e ricavi:**

Il conto economico è il documento che evidenzia i costi e i ricavi dell'attività secondo i criteri della competenza economica.

Esso comprende gli accertamenti e gli impegni delle partite correnti del conto del bilancio, rettificati al fine di far partecipare al risultato di esercizio solo quei componenti di reddito economicamente rilevanti, al fine di misurare l'incremento o il decremento che il patrimonio netto subisce per effetto della gestione. Le entrate e le uscite correnti sono l'espressione di una contabilità finanziaria che, attraverso il metodo della partita semplice, ne rileva gli effetti con lo scopo di verificare la capacità di far fronte ai fabbisogni finanziari con idonee forme di finanziamento.

### **Valore della produzione**

Il valore della produzione, ammonta a € 17.188.757,03 risulta aumentato, rispetto al 2009, di € 1.438.303,49

<b>VALORE DELLA PRODUZIONE</b>	<b>2009</b>	<b>2010</b>
Proventi e corrispettivi per la produzione delle prestazioni e/o servizi	166.073,82	36.915,01
Trasferimenti dallo Stato	14.482.527,16	15.845.394,34
Trasferimenti dalla Regione	-	141.635,64
Altri ricavi e proventi e ricavi	58.141,20	110.301,44
Contributi per programmi	1.043.711,36	1.054.510,60
<b>TOTALE</b>	<b>15.750.453,54</b>	<b>17.188.757,03</b>

### Costi della produzione

I costi della produzione, che ammontano a € 15.742.312,78, risultano diminuiti, rispetto al 2009, di € 24.496.134,21

<b>COSTI DELLA PRODUZIONE</b>	<b>2009</b>	<b>2010</b>
Materie prime	791.626,88	873.438,53
Acquisti di servizi	4.781.280,09	3.979.668,16
Godimento beni di terzi	38.642,38	18.625,91
Personale	9.085.922,88	7.793.508,57
Glacenze di magazzino	37.328,07	35.089,88
Oneri diversi di gestione	608.439,53	1.982.580,56
Ammortamenti e svalutazioni	24.895.207,16	1.059.401,17
<b>TOTALE</b>	<b>40.238.446,99</b>	<b>15.742.312,78</b>

### Proventi e oneri finanziari

Gli oneri finanziari risultano iscritti nel conto economico per € 21.571,06.

### Proventi e oneri straordinari

I proventi e gli oneri straordinari sono rappresentati dalle insussistenze dell'attivo per € 362.309,78, dalle insussistenze del passivo per € 243.384,07 e dalla sopravvenienza attiva di € 5.164,55 riveniente dall'iscrizione del valore della partecipazione al Consorzio Progen. Il totale delle partite straordinarie ha dato origine ad un componente positivo di € 124.090,26.

### Risultato prima delle imposte

Le imposte dell'esercizio derivano dalla gestione delle attività a carattere commerciale che, al 31/12/2010, chiudono con una perdita civilistica. Pertanto, non è stato rilevato nessun accantonamento Ires, al pari di

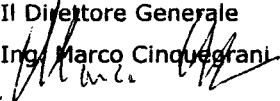
quanto praticato per l'Irap, determinata secondo il metodo retributivo previsto per gli Enti pubblici, ed imputata direttamente al conto economico nella voce B.9.e (altri costi per il personale).

**Risultato dopo le imposte**

Il risultato economico prima e dopo le imposte coincide con l'avanzo economico di € 1.548.963,45.

Napoli, 23/05/2011

Il Direttore Generale  
Ing. Marco Cinquegrani



# **Stazione Zoologica Anton Dohrn**

## **RELAZIONE SULLA GESTIONE**

**Allegato 7**

*(Articoli 33 e 41 del Regolamento di Amministrazione, Contabilità e Finanza pubblicato sulla Gazzetta  
Ufficiale della Repubblica Italiana del 11 novembre 2008 )*





## **Indice**

### INTRODUZIONE

#### PARTE PRIMA:

##### **Caratteristiche dell'Istituto**

1. L'Istituto
2. Sedi
3. Organi dell'Ente
4. Organizzazione dell'Ente
5. Dotazione organica e personale in servizio al 31.12.2010

#### PARTE SECONDA

1. Le attività svolte nell'anno 2010
2. Principali avvenimenti accaduti dopo la chiusura dell'esercizio.



## INTRODUZIONE

In applicazione degli articoli 6, 7 ed 8 della legge 168/89, che conferì autonomia regolamentare amministrativa, contabile e finanziaria agli enti pubblici di ricerca, tra cui la Stazione Zoologica Anton Dohrn, il Consiglio di Amministrazione dell'Ente ha approvato con delibera n. 6 del 30 giugno 2008 il nuovo regolamento di amministrazione e contabilità, successivamente pubblicato sul supplemento ordinario n. 250 della Gazzetta Ufficiale della Repubblica Italiana del 11 novembre 2008. Detto regolamento è ispirato ai principi contabili di cui al DPR 97/2003, recante "Norme generali sull'amministrazione del patrimonio e sulla contabilità generale dello Stato"

L'Istituto non è un diretto destinatario del richiamato DPR 97/2003, poiché la legge n. 208/1999, recante "Norme generali sull'amministrazione del patrimonio e sulla contabilità generale dello Stato" all'articolo 1, co. 3 prevede che gli enti e gli organismi pubblici di cui all'articolo 1, co. 2 del d. lgs. 29/93 (ora d. lgs. 165 del 2001) con esclusione degli enti locali d. lgs. 77/1995 (ora d. lgs. 267/2000) adeguino il sistema di contabilità ed i relativi bilanci ai principi contenuti nella legge 3 aprile 1997 n. 94 (prima parte). I destinatari dell'articolo 1, co. 3 prima parte, della legge n. 208/1999 sono tutti gli enti pubblici non economici nazionali e locali (non territoriali), compresi taluni enti di cui alla l. 70/1975 ai quali, in virtù di una legge o di un atto avente forza di legge, è stata riconosciuta ampia autonomia contabile. Tra questi enti è compresa la Stazione Zoologica di Napoli, che deve pertanto adeguare il proprio sistema di contabilità ed i relativi allegati ai principi contenuti nella l. 3 aprile 1997 n. 97.

Il Rendiconto Generale rappresenta uno dei momenti più significativi della vita amministrativa di una personalità giuridica, in quanto in questa occasione l'organo decisionale ha la possibilità di verificare i risultati complessivamente ottenuti dalla gestione, in modo da pervenire ad una migliore conoscenza della complessa realtà economico finanziaria dell'Istituto.

Il Rendiconto Generale, ai sensi del citato Regolamento è costituito da a) conto del bilancio nella sua parte decisionale e gestionale, b) conto economico, c) stato patrimoniale, d) nota integrativa.

Il Rendiconto Generale è accompagnato da: a) situazione amministrativa, b) relazione sulla gestione del Presidente che specifica l'andamento della gestione dell'Ente nel suo complesso, c) relazione del collegio dei revisori dei conti.

Il conto di bilancio raccoglie i fatti di gestione per entrate e per spese, distintamente per titoli, categorie e per capitoli, ripartiti tra competenze e residui, secondo quanto previsto negli allegato 7 del Regolamento. Il conto economico, redatto in base all'allegato 8 del citato Regolamento, dimostra i risultati economici conseguiti durante l'esercizio finanziario, ai sensi dell'articolo 2428 del codice civile.

La Situazione Patrimoniale, di cui allegato 9, evidenzia la consistenza degli elementi patrimoniali attivi e passivi all'inizio ed al termine dell'esercizio. Essa pone altresì in evidenza le variazioni intervenute nelle singole poste attive e passive e l'incremento o la diminuzione del patrimonio netto iniziale per effetto della gestione del bilancio o per altre cause.

Al Rendiconto Generale è allegata la situazione amministrativa di cui all'allegato 10 del Regolamento, la quale evidenzia: la consistenza dei conti di tesoreria all'inizio dell'esercizio, gli incassi ed i pagamenti fatti nell'anno in conto competenza ed in conto residui ed il saldo alla chiusura dell'esercizio; il totale complessivo delle somme rimaste da riscuotere e da pagare alla fine dell'esercizio; l'avanzo o disavanzo di amministrazione.

Al Rendiconto generale sono allegati inoltre:

- 1) l'elenco analitico dei residui attivi e passivi distinti per esercizio finanziario e per capitolo;

2) la deliberazione del Consiglio di Amministrazione che dispone le variazioni dei residui attivi e passivi.

Questa Relazione si sviluppa in seguito in due parti. Nella prima, a carattere descrittivo, viene focalizzato l'Ente, come entità complessa ed articolata che interagisce con la ricerca scientifica nazionale ed internazionale, fornendo notizie sulla struttura e sul personale. Nella seconda parte invece ci si concentra sulle attività svolte nel corso dell'anno.

Una attenta lettura della presente relazione, unitamente a quanto esposto nella nota integrativa al Rendiconto Generale, consentirà ai consiglieri, al personale ed ai terzi interessati una migliore conoscenza della complessa realtà economico finanziaria della Stazione Zoologica.

## **PARTE PRIMA**

### **CARATTERISTICHE DELL'ISTITUTO**

#### **1. L'istituto**

La Stazione Zoologica "Anton Dohrn" (SZN), fondata nel 1872 da Anton Dohrn ed eretta ente morale con regio decreto 21 ottobre 1923, è riconosciuta, con legge del 20/11/1982 n. 886, istituto scientifico speciale dotato di personalità giuridica di diritto pubblico, sottoposto alla vigilanza del Ministero dell'Istruzione, Università e della Ricerca.

Finalità istituzionale della Stazione Zoologica è la ricerca scientifica di base o fondamentale e, più recentemente, anche applicata nel campo della Biologia e con particolare riguardo alle Biotecnologie marine. Si tratta di scopi molto vasti che hanno consentito e consentono l'espletamento di programmi nelle varie discipline correlate con tali obiettivi. Questo carattere interdisciplinare ha permesso, nei quasi 130 anni di attività, lo sviluppo di ricerche su argomenti sempre di attualità raggiungendo traguardi di grandissima importanza che costituiscono la base delle conoscenze nella Biologia del Novecento.

Alla stregua degli altri Enti Pubblici di Ricerca la SZN è stata interessata dal percorso di riforma delineata dal Dlgs. 213 del 31 dicembre 2009. Il percorso di riforma alla data di approvazione del bilancio consuntivo è nel pieno della sua evoluzione. Al fine di fornire un quadro coerente tra responsabilità di gestione ed i relativi atti viene di seguito riportato il quadro di governance presente nel corso del 2010 con le indicazioni dei cambiamenti attesi.

#### Sedi

La sede legale dell'Istituto è in Villa Comunale 1. L'edificio è composto da due unità (ala est ed ala ovest) unite da un corpo centrale. Si estende su una superficie base di mq. 2.750,00 e si articola su cinque livelli per un totale complessivo di mq. 13.750,00. In località Punta S. Pietro, Ischia, è ubicata una sede distaccata che si estende per un totale complessivo di mq. 1.200,00. Infine, l'Istituto ha ricevuto in comodato d'uso gratuito da "BagnoliFutura" locali che si estendono per circa 300 mq. adibiti al "Turtle Point", in cui si svolge l'attività connessa alla protezione di diverse specie di tartarughe marine.

### Organi dell'Ente

La Stazione Zoologica "Anton Dohrn" è un Ente pubblico non economico inserito nella tabella 6 (Enti scientifici di ricerca e sperimentazione) della legge n. 70/75. I suoi organi sono: Il Presidente, il Consiglio di Amministrazione, il Consiglio Scientifico ed il Collegio dei Revisori dei Conti .

**Il Presidente** ha la rappresentanza legale dell'Ente, convoca e presiede il consiglio di amministrazione ed il consiglio scientifico; sovrintende alle attività scientifiche, culturali ed amministrative della Stazione Zoologica; riferisce annualmente al Ministro dell'Istruzione, dell'Università e della Ricerca sull'attività svolta dall'Ente nell'anno precedente; attende agli altri compiti previsti dalla legge e dai regolamenti.

Nei casi di necessità ed urgenza il Presidente adotta i provvedimenti di competenza del Consiglio di Amministrazione, al quale gli stessi sono sottoposti per la ratifica nella prima riunione successiva.

Il Presidente è il Prof. Roberto Di Lauro.

**Il Consiglio d'Amministrazione** è nominato con decreto del Ministro dell'Istruzione, Università e della Ricerca. Il Consiglio di Amministrazione delibera i regolamenti concernenti l'amministrazione e la gestione finanziaria e contabili e il personale; delibera i regolamenti concernenti gli organi, l'organizzazione ed il funzionamento della struttura; delibera, su proposta obbligatoria, ma non vincolante del consiglio scientifico, i programmi di attività; delibera il bilancio di previsione, le relative variazioni, nonché il conto consuntivo, corredato dalla relazione illustrativa dei risultati conseguiti e dello stato di avanzamento delle attività, nei termini previsti per legge; delibera in ordine ad eventuali deleghe da conferire con le correnti limitazioni, al Presidente, al Direttore Generale, ai Dirigenti dell'Ente circa l'assunzione di impegni di spesa; nomina il Consiglio Scientifico, su parere conforme del Presidente.

La composizione attuale del Consiglio è la seguente:

prof. Roberto Di Lauro, *Presidente*  
prof. Eduardo Consiglio, *rappresentante Comune di Napoli*  
dott. Giacobbe Ruocco, *rappresentante Provincia di Napoli*  
dott. Vincenzo Saggiomo, *rappresentante Stazione Zoologica*  
sig. Maurizio Lorenti, *rappresentante Stazione Zoologica*  
prof. Gaetano Lombardi, *rappresentante MIUR*  
prof. Ortensio Zecchino, *rappresentante MIUR*  
dott.ssa Patrizia De Angelis, *rappresentante Ministero dell'Ambiente,*  
prof. Tommaso Russo, *rappresentante Regione Campania,*

Il Consiglio di Amministrazione, scaduto il 19/12/2009, ai sensi del nuovo statuto dell'ente approvato (GURI del 19 aprile 2011) rimane in carica fino al completamento delle procedure di nomina ai sensi dell'art.18 comma del Dlgs. 213/2009 data di entrata in vigore del nuovo statuto o fino al completamento delle procedure di nomina.

**Il Collegio dei Revisori dei Conti** attende ai compiti di controllo e verifica della gestione amministrativa e contabile ed esercita le sue funzioni secondo le modalità previste dal codice civile.

Il Collegio è stato nominato con D.M. del 23/01/2007 ed è così composto:

Avv. Antonio di Notaristefani di Vastogirardi, *Presidente*  
Dott. Fabrizio Ferrentino, *Componente*  
Dott. Francesco Zompi, *Componente*  
Dott. Mario Pavone, *(membro supplente) Stazione Zoologica*

Il Collegio dei Revisori dei Conti, scaduto il 22/01/2011, ai sensi del nuovo statuto dell'ente approvato (GURI del 19 aprile 2011) esercita la propria funzione fino all'insediamento del nuovo collegio dei revisori della SZN nominato con le modalità dell'art. 9 del predetto statuto.

**Il Consiglio Scientifico** è nominato dal Consiglio di Amministrazione e svolge funzioni consultive in ordine agli indirizzi scientifici e culturali della Stazione Zoologica. Il Consiglio scientifico esprime pareri tecnico scientifico sui programmi di ricerca in via preventiva e consuntiva, sull'attività di ricerca svolta dal personale proprio dell'Istituto e dal personale ad esso comunque afferente. La composizione attuale del Consiglio è la seguente:

**Roberto Di Lauro, *Chairman***  
President, Stazione Zoologica Anton Dohrn

**Marco Cinquegrani**  
Director, Stazione Zoologica Anton Dohrn

**Giuseppina Barsacchi**  
Professor, Dipartimento di Biologia, Università di Pisa, Ghezzano (Pisa), Italy

**Ferdinando Boero**  
Professor of Zoology, Dipartimento di Scienze e Tecnologie Biologiche e Ambientali, Università del Salento, Lecce, Italy

**Gary Borisy**  
Director, Marine Biological Laboratory, Woods Hole, MA, USA

**Peter Burkill**  
Director, Sir Alister Hardy Foundation for Ocean Science, The Laboratory, Citadel Hill, Plymouth, UK  
Professor of Ocean Science, University of Plymouth, UK

**Rita R. Colwell**  
Distinguished University Professor, Center for Bioinformatics and Computational Biology, University of Maryland, College Park, MD, USA  
Professor, Johns Hopkins University Bloomberg School of Public Health, Baltimore, MD, USA  
Chairman, Canon US Life Sciences, Inc., Rockville, MD, USA

**Carlos M. Duarte**  
Research Professor Spanish Research Council, Natural Resources Department, Instituto Mediterraneo de Estudios Avanzados, Esporles, Mallorca, Illes Balears, Spain

**Paul Falkowski**  
Board of Governors' Professor of Marine, Earth and Planetary Sciences, Rutgers University, New Brunswick, NJ, USA

**Aldo Fasolo**  
Professor, Dipartimento di Biologia Animale e dell'Uomo, Università di Torino, Italy

**Richard Timothy (Tim) Hunt**

Cell Cycle Control Laboratory, London Research Institute, Clare Hall Laboratories, South Mimms, UK (Nobel Prize, Physiology or Medicine 2001)

**Thomas Kjørboe**

Professor, National Institute of Aquatic Resources, Technical University of Denmark, Charlottenlund, Denmark

**Iain Mattaj**

Director General, European Molecular Biology Laboratory, Heidelberg, Germany

**Christiane Nüsslein-Volhard**

Director, Department of Genetics, Max Planck Institute for Developmental Biology, Tübingen, Germany (Nobel Prize, Physiology or Medicine 1995)

**Noriyuki Satoh**

Professor, Marine Genomics Unit, Okinawa Institute of Science and Technology, Okinawa, Japan

**Torsten Wiesel**

Vincent and Brooke Astor Professor Emeritus and President Emeritus, Laboratory of Neurobiology, The Rockefeller University, New York, NY, USA

Secretary General, Human Frontier Science Program, Strasbourg, France (Nobel Prize, Physiology or Medicine 1981)

**Internal Members**

**Maria Ina Arnone** - Cellular and Developmental Biology

**Maria Cristina Buia** - Functional and Evolutionary Ecology

**Rosaria De Santis** - Animal Physiology and Evolution

**Adrianna Ianora** - Functional and Evolutionary Ecology

**Maurizio Ribera D'Alcalà** - Ecology and Evolution of Plankton

**Il Direttore Generale**, organo non statutario, è nominato con delibera del Consiglio di Amministrazione su proposta conforme del Presidente. Egli coordina tutte le attività della Stazione: assicura gli adempimenti di carattere tecnico-amministrativo connesse a dette attività. In relazione alle finalità istituzionali: partecipa con voto consultivo alle riunioni del Consiglio di Amministrazione; provvede alle esecuzioni delle decisioni degli organi di amministrazioni, secondo quanto stabilito dai regolamenti.

Dal 1/1/2009 il Direttore Generale è l'Ing. Marco Cinquegrani.



## **2. Organizzazione dell'Ente**

La Stazione Zoologica è organizzata, come previsto dal vigente Regolamento, in Aree funzionali. Le Aree previste sono le seguenti:

- Amministrazione
- Ricerca
- Acquario pubblico e Acquariologia
- Gestione Ambientale e Ecologia Costiera delle Aree Temperate e Polari
- Biblioteca
- Storia delle Scienze e Archivio storico
- Servizi generali

L'Area Amministrazione si articola nei seguenti Uffici: Ufficio Ragioneria e Cassa, Ufficio Affari Generali e Formazione Bilancio, Ufficio Affari del Personale, Ufficio Acquisti, Ufficio di Presidenza, Segretariato e Relazioni Esterne.

L'Area Ricerca è stata di recente riorganizzata nei seguenti Laboratori:

- Fisiologia Animale ed Evoluzione
- Biologia Cellulare e dello Sviluppo
- Ecologia ed Evoluzione del Plancton
- Ecologia Funzionale ed Evolutiva

L'Area Servizi Generali si articola nei seguenti Settori: Informatica e Rete Telematica, Ufficio Tecnico, Ufficio Prevenzione e Protezione, Elaborazione e Acquisizione di Immagini, Microscopia Elettronica, Servizio Pesca, Stabulario.

Sono anche in funzione Servizi Speciali per la Ricerca ed in particolare: Allevamento Organismi Marini, Biologia Molecolare, Tecnologie e Studio Espressione Genica, Tassonomia e Identificazione del Fitoplancton Marino, Microscopia Confocale.

**Dotazione organica e personale in servizio al 31.12.2010**

**Personale di ruolo**

<b>Livello</b>	<b>Profilo</b>	<b>Dotazione organica L. 30/12/04 n°311</b>	<b>Personale in servizio al 31.12.2010</b>
I	Dirigente di ricerca	6	6
II	Primo ricercatore	17	16
III	Ricercatore	15	14
I	Dirigente tecnologo	2	2
II	Primo tecnologo	2	2
III	Tecnologo	18	14
IV	Collab. T.E.R.	13	13
V	Collab. T.E.R.	9	7
VI	Collab. T.E.R.	17	12
VI	Operatore tecnico	3	3
VII	Operatore tecnico	3	2
VIII	Operatore tecnico	5	3
	<b>Totale area ricerca e tecnica</b>	<b>110</b>	<b>94</b>
<b>Livello</b>	<b>Profilo</b>		
IV	Funzionario	3	3
V	Funzionario	1	0
V	Collab. am.vo	3	3
VI	Collab. am.vo	2	2
VII	Collab. am.vo	11	9
VII	Operatore am.vo	2	2
	<b>Totale area amministrativa</b>	<b>22</b>	<b>19</b>
	<b>Totale area ricerca e tecnica</b>	<b>110</b>	<b>94</b>
	<b>Totale area amministrativa</b>	<b>22</b>	<b>19</b>
	<b>Totale Generale</b>	<b>132</b>	<b>113</b>

**Personale a tempo determinato**

<b>liv.</b>	<b>Profilo</b>	<b>Fondi funzionamento</b>	<b>Fondi esterni</b>
<b>I</b>	<b>Direttore Generale</b>	<b>1</b>	<b>0</b>
<b>II</b>	<b>Primo ricercatore</b>	<b>0</b>	<b>0</b>
<b>III</b>	<b>Ricercatore</b>	<b>0</b>	<b>1</b>
<b>III</b>	<b>Tecnologo</b>	<b>0</b>	<b>2</b>
<b>V</b>	<b>Collab. T.E.R.</b>	<b>0</b>	<b>0</b>
<b>VI</b>	<b>Collab. T.E.R.</b>	<b>4</b>	<b>2</b>
<b>VI</b>	<b>Collab. amm.vo</b>	<b>0</b>	<b>0</b>
<b>VII</b>	<b>Collab. amm.vo</b>	<b>2</b>	<b>0</b>
	<b>Totale</b>	<b>7</b>	<b>5</b>
	<b>Totale generale</b>		<b>12</b>

<b>Altro Personale al 31/12/2010</b>		
<b>Tipologia</b>	<b>Fondi funzionamento</b>	<b>Fondi esterni</b>
<b>Contratti d'opera</b>	-----	<b>9</b>
<b>Assegni di ricerca</b>	<b>7</b>	<b>4</b>
<b>Collaborazioni varie</b>	<b>1</b>	<b>0</b>

## PARTE SECONDA

### 1. LE ATTIVITA' SVOLTE NEL 2010 E LE CONSIDERAZIONI PROGRAMMATICHE

Per quanto riguarda le attività svolte nel 2010 vengono di seguito riportati i principali risultati scientifici raggruppandoli nei Laboratori ed Aree funzionali di pertinenza.

#### Laboratorio di Fisiologia Animale ed Evoluzione

L'attività di ricerca di questo Laboratorio è incentrata sullo studio di alcuni aspetti della biologia di base ed evolutiva con particolare riguardo alla fisiologia, incluse le risposte comportamentali, di animali marini modello. L'approccio metodologico è di tipo biomolecolare e cellulare con particolare attenzione ad aspetti evolutivi e comparati. Le diverse linee di ricerca affrontano studi nel campo della neurobiologia, dell'evoluzione molecolare, dell'evoluzione del sistema immune e dei meccanismi biologici e fisiologici che interessano la maturazione ed attivazione dei gameti e dei primi stadi di sviluppo embrionale.

Tra i risultati più significativi sono da annoverare:

1. Studi che hanno riguardato l'evoluzione e la flessibilità del genoma ed in particolare la correlazione tra velocità metabolica ed evoluzione delle coppie di basi. In particolare in pesci teleostei l'analisi delle doppiette genomiche (CpG, TPG e CPA) in tutti i genomi completamente sequenziati esclude definitivamente un possibile effetto di metilazione deaminazione e quindi ipotesi di controllo epigenetico almeno per quanto riguarda la risposta metabolica e i constraint evolutivi. Sono state inoltre valutate mutazioni specifiche in fattori di trascrizione durante lo sviluppo e la differenziazione, nonché i molteplici ruoli funzionali di trascritti non codificanti conservati nello sviluppo dell'embrione.
2. Studi che hanno interessato l'evoluzione del sistema immune per i quali è stato dimostrato il ruolo di proteine (VCBP) che prodotte primariamente dall'epitelio dell'apparato digerente, sono secrete nel lume dove legano i batteri. Le VCBP incrementano la fagocitosi dei batteri da parte degli amebociti *in vitro*. Questi risultati forniscono la prima chiara dimostrazione di molecole immunoglobulino-simili che funzionano nel dialogo molecolare tra ospite e microflora intestinale negli invertebrati.
3. Sono stati anche condotti studi sulla fisiologia delle prime fasi dello sviluppo dall'ovocita del tunicato *Ciona intestinalis* in tre diversi stadi di maturazione dove sono stati evidenziati pattern inverso dell'attività delle correnti di  $Ca^{2+}$  e  $Na^+$ , voltaggio-dipendenti. In particolare, le correnti di  $Ca^{2+}$  decrescono durante la crescita e le relative modificazioni morfologiche, mentre correnti di  $Na^+$  sono associate all'acquisizione di una piena competenza meiotica. Ulteriori studi hanno evidenziato un ruolo dell'AMPciclico, calcio, pH e una molecola simile alla tripsina nella ripresa meiotica, escludendo un possibile ruolo delle cellule accessorie nella trasmissione del segnale per la maturazione. A ciò si aggiunge, una valutazione delle proteine di membrana coinvolte nel "signaling" di membrana in Cefalopodi e nelle Ascidie.
4. Sono stati inoltre condotti studi di meccanismi neurali e genetici che stanno alla base del comportamento di nuoto nell'invertebrato cordato *Ciona intestinalis* sono stati descritti.
5. Studi in *O. vulgaris* hanno permesso di determinare la capacità di riconoscimento individuale. Inoltre il gruppo di ricerca è stato identificato come centro di riferimento delle procedure sperimentali per i polpi a livello europeo in seguito alla Direttiva UE 2010/63/EU.

### **Laboratorio di Biologia Cellulare e dello Sviluppo**

Lo scopo del Laboratorio di Biologia Cellulare e dello Sviluppo è di studiare i meccanismi che regolano la fecondazione e lo sviluppo embrionale degli organismi marini.

L'obiettivo delle ricerche è di contribuire alla comprensione, anche dal punto di vista evolutivo, dei processi biochimici e morfogenetici coinvolti nella fecondazione, nella crescita e nel differenziamento degli organi e dell'intero organismo e come questi siano regolati a diversi livelli di complessità dalla cellula all'organismo. A tal fine vengono impiegate tecniche per lo studio dell'espressione dei geni (fattori di trascrizione, molecole segnale, ecc), della loro regolazione ("network" regolativi), dell'interazione con segnali endogeni (es. ossido nitrico) o intracellulari (es. calcio). I gruppi di ricerca si avvalgono di una vasta gamma di tecniche proprie della biologia cellulare e molecolare e della biochimica utilizzando diversi organismi marini (ad es. ascidia, seppia, riccio e stella di mare), ma anche vertebrati di acqua dolce come il pesce zebra.

Per implementare la collaborazione tra i vari gruppi del Laboratorio, l'attenzione è stata focalizzata allo studio dei geni e delle vie di trasduzione connessi allo sviluppo ed all'evoluzione di organi e cellule specifiche, quali, occhio, cellule pigmentate e fotorecettori, in ascidia, seppia e riccio di mare e strutture derivanti dall'endoderma, quali, tiroide e pancreas, in ascidia, riccio di mare, zebrafish e topo. Lo studio comparativo dei sistemi regolatori nei diversi animali modelli utilizzati permette di capire quando e come, nel corso dell'evoluzione, si sono originati e si sono modificati i singoli "network" regolativi che sono alla base dell'organogenesi.

Tra i risultati più significativi ottenuti nel corso del 2010 vanno ricordati:

1. Studi sui meccanismi di percezione della luce nel riccio di mare attraverso l'analisi dell'espressione dei geni codificanti per le opsine in questo organismo. Tali studi hanno permesso di identificare un sistema unico di fotorecettori localizzato nei pedicelli ambulacrali del riccio di mare, con importanti implicazioni sia a livello meccanicistico che a livello evolutivo.
2. Studi sulla regolazione genica del differenziamento di organi foto-recettori nel tunicato Ciona. E' stato identificato il fattore *Onecut* come principale regolatore della trascrizione di *CiRx*, un gene già da noi dimostrato essere indispensabile per la formazione dei fotorecettori in Ciona. Si è inoltre rivelato che le cascate *FGF* e *Wnt*, attraverso un meccanismo di interazione finora sconosciuto, e cioè a livello trascrizionale, agiscono in concerto nella formazione delle cellule pigmentate di Ciona.
3. Studi sulle vie di regolazione del meccanismo segnale dell'ossido nitrico in vari processi fisiologici e biologici hanno evidenziato che l'ossido nitrico viene prodotto nella pelle della seppia a livello dei cromatofori dove interviene nel determinare la varietà di colorazione esibita dall'animale per mimetizzarsi e per comunicare con altri individui. Nell'ascidia *Ciona intestinalis* l'ossido nitrico è stato dimostrato essere coinvolto nel processo di metamorfosi. La produzione di ossido nitrico è stata anche evidenziata in embrioni di riccio di mare in risposta alla decadenale, una aldeide polinsaturata con attività antiproliferativa e antitumorale prodotta dalle diatomee. Studi di espressione genica hanno permesso di identificare i bersagli molecolari dell'azione dell'ossido nitrico. Inoltre, è stata studiata l'evoluzione dell'enzima responsabile della formazione dell'ossido nitrico nei metazoi.
4. Lo studio in vitro della maturazione meiotica degli ovociti di stella di mare *Astropecten aranciacus* ha permesso di evidenziare che oltre al processo di divisione nucleare, i cambiamenti morfologici e biochimici citoplasmatici indotti dalla somministrazione

dell'ormone della maturazione, sono essenziali per la normale risposta fisiologica dell'ovocita maturo allo spermatozoo. Inoltre, si è dimostrato, per la prima volta, che l'organizzazione strutturale dell'actina del citoscheletro, ad opera dei fosfolipidi di membrana e proteine che legano l'actina, gioca un ruolo fondamentale nei cambiamenti morfologici che assicurano il normale sviluppo embrionale e nella regolazione della liberazione del calcio intracellulare.

5. Nell'ambito degli studi sulla diversità genetica delle popolazioni dell'ascidia *Ciona intestinalis*, si è evidenziato un recente bottleneck seguito dall'espansione di un singolo aplotipo mitocondriale, e l'esistenza di maggior variabilità genetica a livello continentale, a sostegno dell'ipotesi che le caratteristiche fisiche e idrografiche degli habitat marini non influenzino la distribuzione locale dei genotipi, mentre l'adattamento alla distanza geografica e al clima determina la creazione di suddivisioni globali.

### **Laboratorio di Ecologia ed Evoluzione del Plancton**

L'attività di ricerca svolta presso il Laboratorio di Ecologia ed Evoluzione del Plancton ha come obiettivo generale la comprensione della diversità, dell'evoluzione e della biologia degli organismi planctonici - microalghe, micro- and meso-zooplancton - la dinamica delle loro comunità in relazione con le forzanti ambientali ed il loro ruolo nei cicli biogeochimici. Il plancton ha un ruolo cardine nel funzionamento del nostro pianeta ed è caratterizzato da tratti peculiari selezionati lungo la sua lunga storia evolutiva. Vari progetti di ricerca si basano sullo studio degli organismi e delle comunità planctoniche e delle loro interazione con i parametri abiotici alla stazione di monitoraggio costiero a lungo termine MareChiara (Long Term Ecological Research - LTER) nel Golfo di Napoli. Questa stazione, inserita nelle reti LTER, nazionali ed internazionali, rappresenta un laboratorio di studio naturale per risolvere le diverse scale di variabilità stagionale e climatica del plancton marino e per ricerche finalizzate alla conoscenza della biodiversità degli organismi fitoplanctonici, dei meccanismi attraverso cui è organizzata e mantenuta a diverse scale spaziali e temporali

L'approccio è multidisciplinare e beneficia delle competenze diversificate presenti in laboratorio. Lo studio delle proprietà abiotiche dell'ambiente è complementato da una profonda conoscenza tassonomica degli organismi che costituiscono la rete trofica planctonica. Indagini *in situ* sono integrate da approcci metagenomici e molecolari per lo studio della diversità ed dell'evoluzione degli organismi, da approcci sperimentali per lo studio della fotobiologia delle microalghe, dei cicli vitali e di vari aspetti del comportamento, e da approcci di genomica funzionale. La modellistica numerica - applicata a scale che spaziano da quella della singola cellula alla circolazione globale degli oceani - integra l'informazione ottenuta *in situ* e tramite sperimentazione.

Nel corso del 2010 sono stati ottenuti i seguenti risultati:

1. Le variazioni temporali nelle abbondanze del mesozooplancton hanno evidenziato sia la presenza di robuste associazioni che caratterizzano il ciclo annuale che permangono nel lungo termine, che la resilienza della struttura delle comunità a copepodi a fronte di una spiccata variabilità ambientale. Questo sembrerebbe contrastare alcune analisi recenti sull'occorrenza di un *regime shift* anche in area mediterranea alla fine degli anni '80. Un'indicazione di maggiore rilievo è che in ambienti costieri variazioni o persistenze non possono essere immediatamente utilizzate come indicatori di variazioni o stabilità climatiche.
2. La stagionalità e la struttura delle comunità zooplanctoniche nelle varie regioni mediterranee, ricostruite sulla base di due campagne sinottiche multi-nave condotte nell'ambito del progetto europeo SESAME, hanno mostrato differenze più significative di quanto atteso sulla base della latitudine e della scala del bacino. Questo rinforza l'ipotesi formulata in precedenza che la regionalizzazione del bacino basata solo sull'andamento annuale della biomassa fitoplanctonica

rifletta differenze di struttura nella rete trofica e quindi che il primo possa essere utilizzato come un indicatore delle seconde.

3. La struttura genetica a scala inter- ed intra-specifica di varie diatomee, caratterizzata con un approccio integrativo di vari metodi, ha rivelato una diversità molto più alta di quanto atteso sulla base del riconoscimento tassonomico classico, aprendo la via a nuove ipotesi sulla *biodiversità nei protisti*. E' stata inoltre caratterizzata effettuata la diversità delle specie tossiche del genere *Pseudo-nitzschia*, fornendo il presupposto per l'identificazione di sequenze barcode, per l'implementazione di sonde molecolari, oltre che per la comprensione dei meccanismi di microevoluzione di questi organismi.
4. E' stato dimostrato, analizzando la struttura dei cicli vitali di diatomee, sia con sperimentazione in laboratorio che con osservazione nell'ambiente naturale, che le sue varie fasi (crescita, riproduzione sessuata) sono fortemente regolate, probabilmente da meccanismi endogeni, al punto da evidenziare una robusta periodicità non immediatamente correlabile con variabilità e periodicità ambientali.
5. E' stato evidenziato che il comportamento di nuoto di alcune specie di copepodi dominanti, caratterizzato con un avanzato sistema di ripresa video in 3D, è solo parzialmente generalizzabile nello schema di fase ballistica-fase diffusiva, in quanto esistono notevoli differenze interspecifiche nelle modalità di esplorazione dell'ambiente e negli adattamenti a diverse condizioni trofiche e, soprattutto, nella regolarità di alcuni pattern. Queste osservazioni sollevano il problema dei gradi di libertà comportamentali in strutture neuronali semplici e dei loro vantaggi e limiti adattativi.
6. Sono state evidenziati importanti diversità funzionali nella fotorisposta di micro alghe marine appartenenti a gruppi filogeneticamente distinti. E' stato dimostrato anche che la risposta dipende non solo dall'intensità luminosa ma può talvolta dipendere anche dalla frequenza di variazione e dallo spettro. E' stato inoltre evidenziato che per le specie che occupano la parte alta della colonna d'acqua la risposta alle variazioni di intensità luminosa è finalizzata alla riduzione del fotodanno più che all'aumento del tasso di crescita. Questo, oltre a mostrare la limitatezza degli attuali modelli di fotoacclimatazione, apre importanti prospettive per l'ottimizzazione della produzione di biomasse.
7. Sono stati rivisitate le assunzioni tradizionali sul peso che i moti turbolenti hanno sul galleggiamento del fitoplancton, tasso d'incontro e mantenimento di strutture organizzate, escludendo che la turbolenza possa mitigare l'effetto di una densità maggiore dell'acqua nel primo caso, mitigando il ruolo della turbolenza nell'aumentare il tasso d'incontro efficace nel secondo e introducendo la necessità di processi biogeochimici aggiuntivi nel terzo.

#### **Laboratorio di Ecologia Funzionale ed Evolutiva**

L'attività di ricerca svolta presso il Laboratorio di Ecologia Funzionale ed Evolutiva è focalizzata allo studio del funzionamento di sistemi pelagici e bentonici a livello di organismi, di comunità e di ecosistemi. Tali studi vengono affrontati dalla combinazione di approcci: dalla chimica delle sostanze naturali alla biologia, fisiologia, ecologia di varie specie (fitoplacton e batteri, macroalghe e fanerogame marine, policheti, crostacei copepodi, isopodi, anfipodi, decapodi e molluschi) sino ai processi evolutivi che riguardano le interazioni tra gli organismi, tra gli organismi e l'ambiente e le loro implicazioni per la conservazione della biodiversità.

L'attenzione è stata focalizzata alla comprensione degli adattamenti funzionali ed evolutivi di specie, taxoceni e comunità in risposta alla variabilità ambientale, allo stress e ai cambiamenti climatici

(acidificazione e anomalie termiche), a diverse scale spaziali e temporali e a diversi livelli (dalla molecola al sistema).

I risultati più significativi ottenuti nel corso dell'anno 2010 possono essere così riassunti:

1. Saggi di attività biologica di nuovi composti estratti da diatomee e dinoflagellati che mostrano attività apoptotica e antiproliferativa su linee cellulari tumorali
2. Allestimento di un impianto per l'allevamento in grandi volumi di specie di copepodi modello per scopi biotecnologici che ha permesso di ottenere alte biomasse di animali
3. Analisi dell'espressione genica di copepodi modello in varie condizioni di stress ambientale. Tali studi sono tra i primi mondiali nell'ambito trascrittomico applicato allo studio della fisiologia dei copepodi.
4. Studio del ruolo dell'Ossido Nitrico in larve di *Paracentrotus lividus* in seguito all'esposizione cronica ad aldeidi da diatomee che ha mostrato come questo messaggero ha un effetto protettivo contro la teratogenesi, attivando l'espressione di heat shock protein (HSP70).
5. Studio delle variazioni di attività lipossigenasica e dei livelli di ossilipine in varie specie di diatomee che hanno mostrato un'elevata variabilità tra diverse specie, e tra vari ceppi di una stessa specie di diatomee.
6. Effetto delle aldeidi algali sulla fisiologia dello stress ossidativo in una diatomea marina in coltura e studio della trasduzione del segnale a livello molecolare con il coinvolgimento dell'Ossido Nitrico quale molecola di comunicazione tra le cellule.
7. Modulazione della composizione e dell'attività metabolica delle comunità batteriche marine *in situ* in presenza di aldeidi algali tramite citometria a flusso e tecniche di biologia molecolare.
8. Lo studio delle interazioni chimiche tra epifiti di *Posidonia oceanica* e crostacei bentonici ha condotto all'identificazione di frazioni con attività apoptogena di rilevanza ecologica (controllo delle comunità naturali) e potenzialità biotecnologiche.
9. Saggi biologici tesi a determinare l'effetto di composti volatili estratti da micro e macroalghe bentoniche hanno dimostrato un range di attività sull'embrione di *Paracentrotus lividus*.
10. Lo studio degli effetti dell'acidificazione dell'ambiente marino sulle comunità bentoniche ha messo in evidenza una netta riduzione della biodiversità, sia delle macroalghe e degli invertebrati bentonici associati sia dei primi stadi di insediamento di molti organismi bentonici, permettendo di identificare le specie più sensibili.
11. L'indagine sulle risposte adattive di macrofite bentoniche all'acidificazione naturale ha messo in evidenza una variabilità nella loro plasticità fisiologica.
12. L'analisi di lunghe serie temporali ha permesso di valutare i cambiamenti delle comunità bentoniche in seguito all'introduzione della macroalga aliena ed invasiva *Caulerpa racemosa* var. *cylindracea*, sottolineandone il suo ruolo strutturante.
13. Le analisi di filogeografia molecolare e speciazione in organismi bentonici modello, in relazione ai cambiamenti climatici (acidificazione), ha messo in evidenza una riduzione dei genotipi della macroalga *Dictyota dichotoma* e la presenza di una specie di origine atlantica (*D. pulchella*) nelle zone maggiormente acidificate dell'area di studio.
14. Lo studio di filogenesi molecolare e morfometria geometrica ha definito lo status tassonomico di alcune specie di molluschi (Rissoidi) in relazione ad un aumento dei morfotipi nelle zone a maggiore pH dell'area di studio.
15. Studio delle variazioni di espressione genica tramite sottrazione di librerie di cDNA in *Posidonia oceanica*, in risposta a variazioni di profondità. Messa a punto del primo array di geni e della tecnica di RT qPCR in *Posidonia*. Identificazione di marcatori variabili lincati a regioni funzionali nel genoma di *P. oceanica*.
16. Identificazione dei geni coinvolti nell'adattamento delle piante superiori all'ambiente marino, tramite confronto di librerie di EST di fanerogame marine e terrestri.
17. Struttura e diversità genetica di *Zostera noltii* in ambiente lagunare.



18. Studi di telemetria satellitare combinati alle analisi di filogeografia molecolare hanno dimostrato l'esistenza in Libia di una importante unità di gestione (MU) per la conservazione della tartaruga marina *C. caretta* nel Mediterraneo e l'elevata connettività migratoria che lega questa MU con la zona di foraggiamento tunisina nel Golfo di Gabés.

### **Area Gestione Ambientale e Ecologia Costiera Aree Temperate e Polari**

L'Area "Gestione Ambiente e Ecologia Costiera" svolge le seguenti macroattività :

- **gestione ambiente:** attività di monitoraggio ambientale finalizzata all'attuazione di progetti di monitoraggio e alla gestione della fascia marina costiera attraverso commesse con Enti Locali e Imprese private e collaborazioni con Enti di ricerca pubblici nazionali ed internazionali;
- **attività tecnologica di supporto** alla ricerca ecologica per i laboratori ecologici dell'Istituto;
- **attività di ricerca** in ecologia costiera con particolare enfasi all'ecofisiologia del fitoplancton e al ciclo dei nutrienti e del carbonio delle aree temperate e polari.

Nel corso del 2010 l'Area ha svolto le seguenti attività:

#### *Gestione Ambiente*

- monitoraggio degli ecosistemi marini costieri (ARPAC);
- monitoraggio ambientale a lungo termine per valutare gli effetti, sull'ecosistema marino, della posa in opera del gasdotto Napoli-Ischia (Ischia Gas);
- monitoraggio e caratterizzazione chimica fisica e biologica dell'area orientale del Golfo di Napoli in relazione a fenomeni di inquinamento costiero – Incarico della Procura della Repubblica di Torre Annunziata
- caratterizzazione chimica fisica e biologica dei sedimenti dello specchio acqueo di Santa Teresa, nell'ambito dei lavori di riconfigurazione e riallineamento della scogliera esistente (per incarico dell'Autorità Portuale di Salerno).

#### *Supporto alla ricerca ecologica*

Nel corso del 2010 questo settore ha portato avanti le seguenti attività di supporto:

- gestione del battello oceanografico "Vettoria" per tutti i laboratori del settore ecologico;
- attività di campionamento a mare, in particolare per la Long Term Ecological Research station MareChiara (LTER-MC) e per i progetti europei MIDTAL ed ASSEMBLE;
- acquisizione dei dati oceanografici e manutenzione delle sonde multiparametriche;
- analisi chimica dei nutrienti inorganici ed organici;
- analisi del particolato marino (pigmenti fotosintetici, carbonio e azoto organici su particolato e organismi).

#### *Attività di Ricerca*

##### *Aree temperate*

Le attività dell'Area in quest'ambito si sono concentrate sullo studio della variabilità, su differenti scale spazio-temporali, dei popolamenti fitoplanctonici e dei processi di produzione primaria. Particolare attenzione è stata data allo studio delle variazioni a lungo termine del sistema pelagico della baia di Napoli (LTER-MC) in relazione ai principali parametri ambientali (luce, nutrienti, etc.).

L'altra linea di ricerca portata avanti dal personale dell'Area è incentrata sullo studio del ciclo dei nutrienti organici ed inorganici e del Carbonio in aree costiere, in particolare lungo le coste della Campania.

Nel corso del 2010 è stata inoltre condotta una campagna oceanografica (TYR\_01) nel Tirreno Meridionale in collaborazione con numerosi enti di ricerca nazionali (CNR, ENEA, etc.). Scopo della campagna era l'implementazione di un nuovo algoritmo per le acque di caso 2, specifico per le acque costiere della Campania e del Lazio. In quest'ambito obiettivo specifico del nostro gruppo è stata la caratterizzazione chimica e biologica dell'area in esame, fornendo i necessari dati in situ (es. clorofilla, POC, TSS) per la validazione dell'algoritmo e permettendo di approfondire lo studio dell'ecosistema pelagico e dei cicli biogeochimici nelle aree costiere del Tirreno Meridionale.

#### *Aree polari*

Anche nel 2010 il coinvolgimento dell'Area nel Programma Nazionale italiano di Ricerca in Antartide (PNRA) è stato focalizzato sul sistema simpagico, in particolare sullo studio della distribuzione spaziale e dell'evoluzione temporale delle microalghe nella LTER di Baia Terranova e nelle zone adiacenti. In tal ambito nel 2010 l'Area è stata coinvolta nella XXV spedizione, realizzando analisi del popolamento microalgale (spettro floristico, biomasse, etc.)

Nel corso del 2010 è stata inoltre approfondita la collaborazione con il Prof. Jack Di Tullio dell'Hollings Marine Laboratory of Charleston (US) e durante il workshop *US and Italy strategy for new research and high formation in Antarctica*, che ha visto la partecipazione di ricercatori italiani ed americani impegnati da numerosi anni in Antartide sono state gettate le basi per l'avvio di programmi comuni di ricerca in Antartide.

#### **Area Acquariologia**

L'area svolge attività di ricerca nel campo della ecologia comportamentale e fisiologia delle tartarughe marine con particolare attenzione alle migrazioni e alle strutture di popolazione attraverso l'utilizzo di nuove tecnologie di telemetria e marcatori genetici, e studi in cattività sull'adattamento alla vita acquatica. Per gli scopi di ricerca e conservazione, l'area inoltre prosegue il monitoraggio, intrapreso da oltre 10 anni, degli spiaggiamenti e delle nidificazioni di tartarughe marine in Italia. Inoltre, l'area:

1. cura la conduzione tecnico scientifica dell'Acquario pubblico;
2. attua la cura e riabilitazione tartarughe marine; da numerosi anni, è in funzione un centro per la cura e la riabilitazione delle tartarughe marine (Turtle Point) che vengono trovate in difficoltà perché ferite da strumenti di pesca, impatto con imbarcazioni, o malate e debilitate a causa di fattori ambientali sfavorevoli;
3. svolge attività didattica e divulgazione a favore delle scolaresche di ogni ordine e grado e del pubblico generico al fine di diffondere le conoscenze sulla flora e fauna marina;
4. cura anche la gestione e manutenzione di circa 3500 preparati biologici – inclusi molti olotipi e paratipi - costituenti il patrimonio delle Collezioni Zoologiche dell'Ente.

#### **Attività di formazione**

Anche nel 2010 la Stazione Zoologica ha concorso alla formazione di personale scientifico e tecnico, italiano e straniero mediante borse di studio, dottorati di ricerca, assegni di ricerca, contratti d'opera, tirocini e tesi di laurea nelle seguenti discipline: biochimica e biologia molecolare, fisiologia

comparata, biologia cellulare, neurobiologia, oceanografia biologica, ecologia del benthos, botanica marina, ecofisiologia e acquariologia.

Inoltre l'Istituto ha continuato il programma di PhD in collaborazione con la Open University (London, UK).

La Stazione Zoologica ha organizzato anche *short courses* e *workshops* per laureati, dottorati, post-laureati e ricercatori nelle varie aree scientifiche, nonché brevi corsi per studenti di scuole medie superiori ad indirizzo tecnico.

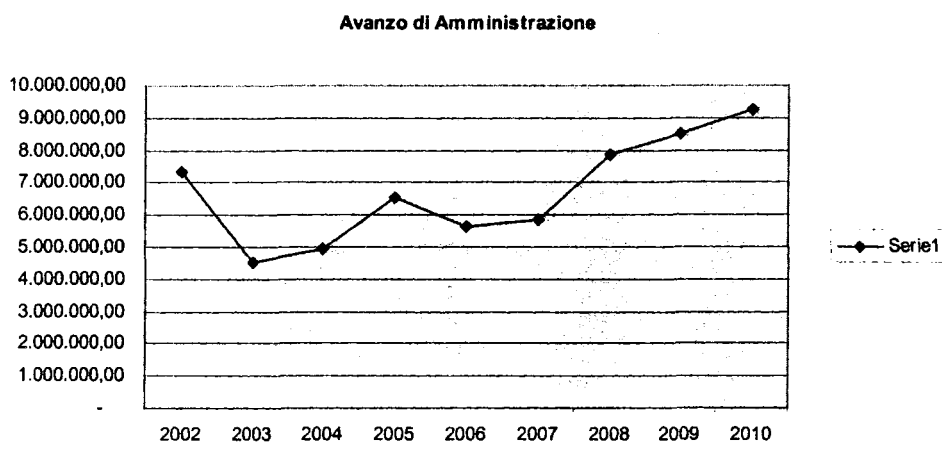
Alla Stazione Zoologica si svolgono seminari di livello internazionale aperti a tutta la comunità scientifica locale e nazionale. Nel 2010 sono stati organizzati seminari nei vari campi di ricerca di interesse dell'Istituto tenuti da conferenzieri italiani e stranieri. Quest'attività rende possibile continui contatti fra i ricercatori dell'Istituto e delle altre istituzioni napoletane di ricerca con ricercatori provenienti da altri istituti di ricerca italiani e internazionali e concorre anche alla diffusione della conoscenza della Stazione Zoologica presso le nuove generazioni di ricercatori italiani e stranieri.

#### ASPETTI GESTIONALI DI MAGGIOR RILIEVO

Passando ad una analisi numerica del consuntivo in esame, si rileva un avanzo di amministrazione di € 9.169.465,04 di cui € 5.048.537,47 quale parte disponibile, € 4.120.927,57 quale parte vincolata, ed € 2.303.885,08 quale parte non assegnata al bilancio. Del suddetto avanzo la somma di € 6.683.727,98 è stata già applicata al bilancio di previsione per l'esercizio 2011.

La differenza tra avanzo di amministrazione presunto ed avanzo di amministrazione accertato è pari ad € 181.851,98

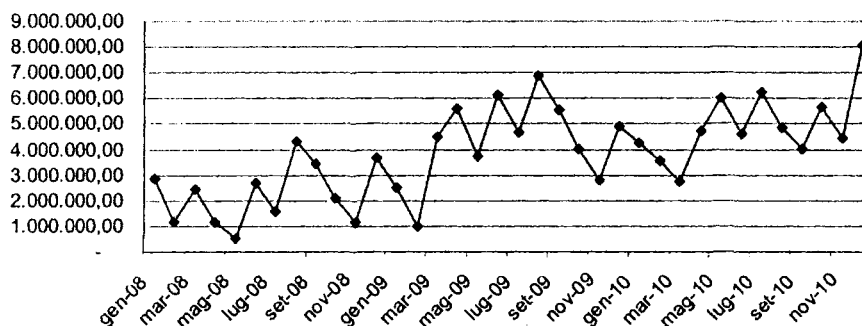
Rispetto all'anno 2009 l'avanzo di amministrazione accertato passa da € 8.497.608,85 ad € 9.169.465,04 con un aumento quindi di € 671.856,19



Per quanto attiene alla giacenza di cassa, al 31/12/2010 essa ammonta ad € 8.076.952,01 rispetto ad una situazione di cassa all'inizio esercizio di € 4.894.817,57, pertanto superiore al termine esercizio di € 3.182.134,44

La disponibilità di cassa, negli esercizi finanziati 2008/2010, nel tempo segue tale andamento:

**Cassa**



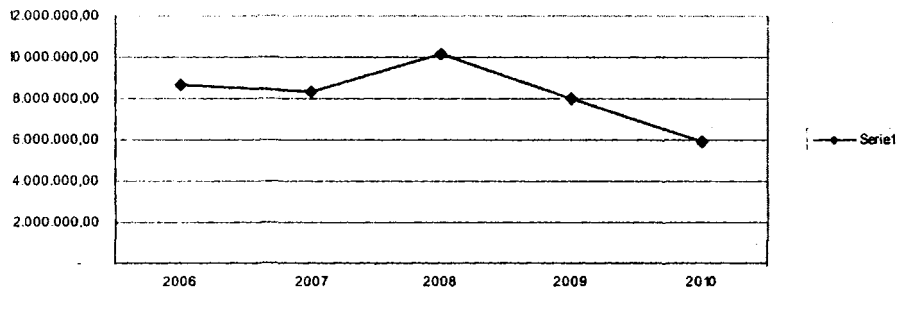
Per la gestione dei residui si ritiene opportuno riportare la tabella comparativa che, nonostante le limitazioni poste dalla legge finanziaria per le movimentazione di cassa per gli esercizi 2006, 2007, 2008, 2009 e 2010 dimostra la tendenziale riduzione degli stessi nel periodo considerato

Residui attivi	31.12.2006 (a)	Differenza 2006/05 (b-a)	31.12.2007 (b)	Differenza 2007/06 (b-c)	31.12.2008 (d)	Differenza 2008/07 (d-b)	31.12.2009 (e)	Differenza 2009/08 (e-d)	31.12.2010 (e)	Differenza 2010/09 (e-d)
AA PP	2.677.548,77	554.711,18	4.317.553,98	1.640.005,21	4.735.703,99	418.149,61	6.068.491,23	1.332.787,64	5.478.464,27	- 590.026,96
AA CC	6.028.910,35	3.497.789,54	4.032.387,69	-1.996.522,66	5.431.887,47	1.399.499,78	1.901.123,87	-3.530.763,60	343.396,83	-1.557.727,04
<b>Totali</b>	<b>8.706.459,12</b>	<b>4.052.500,72</b>	<b>8.349.941,67</b>	<b>- 356.517,45</b>	<b>10.167.591,06</b>	<b>1.817.649,39</b>	<b>7.969.615,10</b>	<b>- 2.197.975,96</b>	<b>5.821.861,10</b>	<b>- 2.147.754,00</b>

Residui passivi	31.12.2006 (a)	Differenza 2006/05 (b-a)	31.12.2007 (b)	Differenza 2007/06 (b-c)	31.12.2008 (d)	Differenza 2008/07 (d-b)	31.12.2009 (e)	Differenza 2009/08 (e-d)	31.12.2010 (e)	Differenza 2010/09 (e-d)
AA PP	897.980,64	566.223,50	1.538.411,47	640.430,83	1.654.767,84	116.356,37	805.926,90	- 848.840,94	641.927,70	- 163.999,20
AA CC	4.042.814,11	268.258,42	4.865.061,54	822.247,43	4.307.086,38	- 557.975,16	3.560.896,82	- 746.189,56	4.087.420,37	526.523,55
<b>Totali</b>	<b>4.940.794,75</b>	<b>834.481,92</b>	<b>6.403.473,01</b>	<b>1.462.678,26</b>	<b>5.961.854,22</b>	<b>- 441.618,79</b>	<b>4.368.823,72</b>	<b>- 1.595.030,50</b>	<b>4.729.348,07</b>	<b>362.524,35</b>

L'andamento dei residui attivi è fortemente influenzato dalla dinamica con la quale sono trasmessi i contributi per programmi di ricerca finanziati da terzi. Il contributo ordinario ormai stabile da diversi anni e la contestuale necessità di ricorrere a forme alternative di finanziamento spingono i ricercatori della Stazione Zoologica a presentare progetti di ricerca ad istituzioni nazionali e sovranazionali che trasferiscono il contributo finanziamento solo dopo la formale rendicontazione delle spese sostenute, facendo quindi in tal modo non solo aumentare il volume dei residui attivi, ma rendendo lo stesso altamente fluttuante nel tempo.

Situazione Residui Attivi

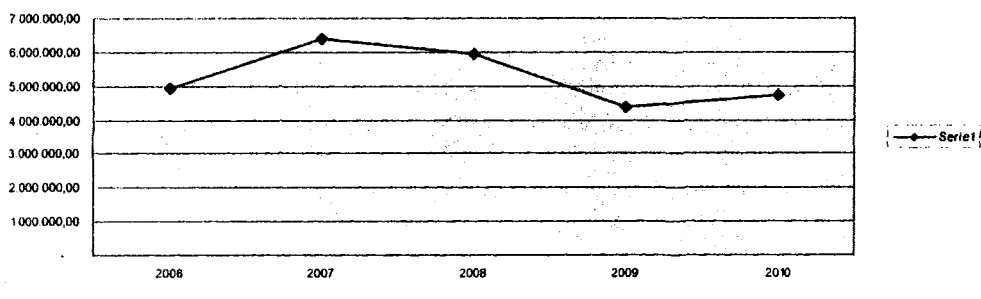


Per il periodo 2002-2004 un'attenta gestione dei residui passivi ha fatto registrare un trend in diminuzione. Il trend si è invertito negli anni 2005, 2006 e 2007 e le cause principali sono le seguenti: - il M.I.U.R., al fine di favorire la partecipazione di questo Ente al processo di integrazione con le strutture di ricerca operanti nel territorio per la costituzione di un polo di eccellenza, al termine dell'esercizio 2006 ha comunicato l'assegnazione di € 900.000,00, quale parte vincolata del fondo ordinario, destinata per il trasferimento a strutture locali di ricerca scientifiche. Negli anni 2007 e 2008 il finanziamento a destinazione vincolata è stato incrementato di € 100.000,00, mentre con decorrenza esercizio 2009 il contributo è stato portato ad € 1.500.000,00

Tale operazione ha generato al termine di ciascun esercizio un incremento dei residui passivi di pari importo.

Inoltre, in media, al termine di ciascun esercizio sono stati rilevati circa 20 contratti di collaborazione (art. 1, comma 188, legge 266/2005) che hanno contribuito a rendere ragione dell'aumento dei residui passivi.

Situazione Residui Passivi



Nell'esercizio appena concluso sono stati gestiti i seguenti programmi di ricerca finanziati da terzi:

- Spese per programma "Lab. Naz. Genomica e post" (FRB3)
- Spese per programma "Lab. 5 Progetto Antinfettivi"
- Spese per programma "Monit. Ostreopsis" (ARP 7-8)

Spese per programma "Spese per sviluppo modello sorveglianza prodotti ittici" IZS 2  
 Spese per programma CEE "Eusol" (CEE 34)  
 Spese per programma CEE "Sesame" (CEE 36)  
 Spese per programma CEE "Spicosa" (CEE 38)  
 Spese per programma CEE "EVONET" (CEE 40)  
 Spese per programma CEE "Midta" (CEE 41)  
 Spese per programma CEE "Assamble" (CEE 43-44-45-46+48)  
 Spese per programma CEE "Ennsatox"  
 Spese per programma HMSP  
 Spese per commessa " Monitoraggio ambiente marino - Ischia" (GAS 1)  
 Spese per commessa " Caratterizzazione chimica, fisica e biologica" (APS3)  
 Spese per lo svolgimento di progr. di ricerca e incarichi finanziati dalla CEE  
 Spese per lo svolgimento di programmi finanziati da Enti Pubblici e privati  
 Spese per programma CEE "CRESCENDO" (CEE 32)

In attuazione del D.L. n. 112/2008, convertito con L. 133/2008, nel corso dell'anno sono state versate al Bilancio dello Stato i seguenti importi:

1. € 10.590,51 sul capitolo 3492 di capo X "Somme da versare ai sensi dell'art. 61 comma 17 del D. L. 112/2008, da riassegnare ad apposito fondo di parte corrente, previsto dal medesimo comma", corrispondente al 50% degli impegni assunti nell'esercizio 2007 per le spese di pubblicità e di rappresentanza. Il rimanente 50% è stato utilizzato quale limite massimo dello stanziamento per i suddetti capitoli (DD 64/2010);
2. € 22.030,10 derivante dalla riduzione del trattamento accessorio variabile del personale appartenente ai livelli IV – VIII e versate all'entrata del bilancio dello Stato con imputazione al capo X, capitolo 2368 in conto esercizio 2009 (DD 207/2010);
3. € 27.244,44 derivante dalla riduzione del trattamento accessorio variabile del personale appartenente ai livelli IV – VIII e versate all'entrata del bilancio dello Stato con imputazione al capo X, capitolo 2368 in conto esercizio 2010 (DD 207/2010);
4. € 2.047,19 derivante dalla riduzione del trattamento accessorio variabile del personale appartenente ai livelli I – III e versate all'entrata del bilancio dello Stato con imputazione al capo X, capitolo 2368 in conto esercizio 2010 (DD 207/2010).

#### **Quadro riassuntivo delle spese per attività istituzionale svolte nel 2010**

Spese correnti: sono le spese attinenti alla produzione ed al funzionamento dei normali servizi dell'Ente, quali le spese per gli organi istituzionali, per il personale, per l'acquisto di beni di consumo e per il funzionamento dei servizi.

	<b>2010</b>
Organi istituzionali	217.095,91
Personale	6.436.398,24
Acq. di beni di consumo e di servizi	2.041.022,77
Prestazioni istituzionali	2.891.031,83
Altre spese correnti	2.526.940,59
<b>TOTALE</b>	<b>14.112.489,34</b>

Rispetto all'esercizio 2009 le spese correnti sono diminuite, eccetto la categoria "Altre spese correnti" che risulta incrementata, in quanto nell'esercizio di competenza 2009 non è stato comunicato dal MIUR l'importo del contributo straordinario per le esigenze connesse alla partecipazione di questa Amministrazione al Consorzio Biogem Scarl.

Spese in conto capitale: sono le spese per investimenti, quali le spese per l'acquisto di beni di uso durevole ed opere immobiliari (fabbricati, terreni, infrastrutture, impianti vari, ecc) per l'acquisto delle immobilizzazioni tecniche (mobili, arredi, macchine d'ufficio, computer, ecc), acquisto attrezzature per i servizi, indennità di anzianità al personale cessato dal servizio:

Acquisto di beni di uso durevole ed opere immobiliari	1.920,00
Acquisto di immobilizzazioni tecniche	421.011,86
Acquisto di valori mobiliari	-
Indennità di anzianità	1.171.636,84
<b>TOTALE</b>	<b><u>1.594.568,70</u></b>

## 2. PRINCIPALI AVVENIMENTI ACCADUTI DOPO LA CHIUSURA DELL'ESERCIZIO.

A seguito della pubblicazione sulla GURI del 19 aprile 2011 è stato approvato il nuovo statuto della SZN entrato in vigore dal 2 maggio 2011. Il percorso di riforma dell'ente prevede quindi il rinnovo delle cariche e l'approvazione dei nuovi regolamenti che saranno effettuati secondo le modalità previste dallo stesso statuto.

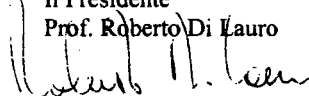
La Corte dei Conti ha riferito al Parlamento il risultato del controllo eseguito sulla gestione finanziaria della SZN per gli esercizi 2007-2009. In allegato viene fornito la determinazione e relativa relazione assunta nell'adunanza del 12 aprile 2011. (All.1)

Per quanto riguarda i movimenti di cassa alla data del 30/04/2011 sono stati effettuati prelevamenti dalla Tesoreria pari ad € 9.703.081,53 con un saldo di cassa presso l'Istituto cassiere pari ad € 7.196.681,84.

In applicazione dell'art. 61 del D.L. 112/2008 convertito con modificazione dalle legge 133/2008, è stato trasferito al Bilancio dello Stato € 10.590,00 quale 50% delle spese sostenute nell'anno 2007 per pubblicità e spese di rappresentanza .

Napoli 23/05/2011

Il Presidente  
Prof. Roberto Di Lauro



# **Stazione Zoologica “Anton Dohrn”**

***Il conto annuale sui dati di organico  
e di spesa del personale  
esercizio 2010***





Voci retributive a carattere stipendiale corrisposte al personale a tempo indeterminato anno 2010									
Capitolo 11									
livello/profilo	stipendio	rial/progres. econ	vacanza contrattuale	arretrati annuo corrente	tredicesima	recuperi	Totale		
I liv. - Dirigente di ricerca	286.689,00	145.396,00	1.388,00	3.461,00	36.344,00	385,00	472.902,00		
II liv. - Primo ricercatore	610.921,00	223.218,00	2.976,00	5.253,00	71.652,00	835,00	913.184,00		
III liv. - Ricercatore	332.776,00	51.944,00	1.727,00	-	32.339,00	1.332,00	417.454,00		
I liv. - Dirigente tecnologo	95.563,00	62.096,00	466,00	-	13.138,00	-	171.263,00		
II liv. - Primo tecnologo	74.051,00	27.410,00	361,00	-	8.455,00	-	110.277,00		
III liv. - Tecnologo	348.215,00	35.475,00	1.774,00	-	31.974,00	2.113,00	415.325,00		
IV liv. - Collaboratore ter	293.044,00	15.259,00	1.392,00	-	25.202,00	190,00	334.706,00		
IV liv. - Funzionario	50.598,00	1.291,00	247,00	-	4.324,00	-	56.459,00		
V liv. - Collaboratore ter	201.053,00	2.610,00	965,00	-	16.972,00	7.838,00	213.762,00		
V liv. - Funzionario	22.977,00	1.051,00	112,00	-	2.002,00	-	26.143,00		
V liv. - Collaboratore amm.	68.932,00	1.041,00	336,00	-	5.744,00	300,00	75.754,00		
VI liv. - Collaboratore ter	236.010,00	-	1.257,00	-	19.735,00	73,00	256.929,00		
VI liv. - Operatore tecnico	42.101,00	930,00	205,00	-	3.586,00	-	46.822,00		
VI liv. - Collaboratore amm.	42.101,00	-	205,00	-	3.508,00	314,00	45.501,00		
VII liv. - Operatore tecnico	38.586,00	-	188,00	-	3.215,00	10,00	41.979,00		
VII liv. - Operatore amm.	38.586,00	2.044,00	188,00	-	3.254,00	-	44.071,00		
VII liv. - Collaboratore amm.	167.847,00	-	818,00	-	13.626,00	2.520,00	179.771,00		
VIII liv. - Operatore tecnico	72.760,00	-	355,00	-	6.063,00	-	79.178,00		
<b>TOTALE</b>	<b>3.022.810,00</b>	<b>569.765,00</b>	<b>14.970,00</b>	<b>8.714,00</b>	<b>301.133,00</b>	<b>15.910,00</b>	<b>3.901.480,00</b>		

Trattamento accessorio corrisposto al personale dipendente a tempo indeterminato anno 2010 Liv. IV - VIII						
Capitolo 12						
livello/profilo	ente mensile	ente annua	rischio	ind. di responsabilità	recupero	totale
IV liv. - Collaboratore ter	50.266,45	26.656,00	2.789,00	1.518,00	28,00	81.201,45
IV liv. - Funzionario	8.645,00	4.602,00	520,00	-	-	13.767,00
V liv. - Collaboratore ter	34.109,00	18.154,00	2.199,00	-	50,00	54.412,00
V liv. - Funzionario	3.898,00	2.122,00	252,00	1.149,00	-	7.421,00
V liv. - Collaboratore amm.	11.695,00	6.211,00	764,00	-	33,00	18.637,00
VI liv. - Collaboratore ter	37.137,00	19.785,00	2.578,00	263,00	11,00	59.752,00
VI liv. - Operatore tecnico	6.625,00	3.529,00	518,00	-	-	10.672,00
VI liv. - Collaboratore amm.	6.625,00	3.529,00	488,00	-	18,00	10.624,00
VII - liv. - Operatore tecnico	5.777,00	3.068,00	246,00	-	-	9.091,00
VII liv. - Operatore amm.	5.777,00	3.068,00	527,00	-	-	9.372,00
VII liv. - Collaboratore amm.	25.128,00	13.344,00	2.192,00	1.200,00	74,00	41.790,00
VIII liv. - Operatore tecnico	9.776,00	5.251,00	1.753,00	-	-	16.780,00
<b>TOTALE</b>	<b>205.458,45</b>	<b>109.319,00</b>	<b>14.826,00</b>	<b>4.130,00</b>	<b>214,00</b>	<b>333.519,45</b>

Trattamento accessorio corrisposto al personale dipendente a tempo indeterminato anno 2010 Liv. I - III anno 2010						
Capitolo 17						
profilo	Ind. di valorizz. professionale	oneri per att. di ricerca	ind. di responsabilità	recuperi	Totale	
Dirigente di ricerca	15.513,00	1.130,00	6.690,00	6,00	23.327,00	
Primo ricercatore	34.930,00	2.941,00	5.184,00	25,00	43.030,00	
Ricercatore	20.440,00	1.884,00	-	11,00	22.313,00	
Dirigente tecnologo	5.171,00	377,00	7.167,00	-	12.715,00	
Primo tecnologo	4.298,00	377,00	3.702,00	-	8.377,00	
Tecnologo	21.269,00	1.931,00	4.749,00	21,00	27.928,00	
<b>Totale</b>	<b>101.621,00</b>	<b>8.640,00</b>	<b>27.492,00</b>	<b>63,00</b>	<b>137.690,00</b>	

Competenze corrisposte al personale a tempo determinato (art. 1, comma 187 L. 266/2005) anno 2010										
Capitolo 11A										
livello /profilo	stipendio	tredicesima	vacanza contr.	ente annua	ente mensile	ind. rischio	valorizz. prof.	recuperi	totale	
III Ricercatore	7.254,00	605,00	-	-	-	-	334,00	-	8.193,00	
VI CTER	64.906,00	5.555,00	403,00	5.417,00	10.202,00	104,00	-	11,00	86.576,00	
VII Collab. Amm	21.766,00	1.876,00	154,00	1.588,00	3.259,00	-	-	-	28.643,00	
<b>Totale</b>	<b>93.926,00</b>	<b>8.036,00</b>	<b>557,00</b>	<b>7.005,00</b>	<b>13.461,00</b>	<b>104,00</b>	<b>334,00</b>	<b>11,00</b>	<b>123.412,00</b>	

Competenze corrisposte al personale a tempo determinato (art. 1, comma 188 L. 266/2005) anno 2010									
Capitolo 11B									
livello/profilo	stipendio	tredicesima	vacanza contrattuale	ente annua	ente mensile	valorizz. prof.	recuperi	totale	
III Ricercatore	91.518,00	7.879,00	376,00	-	-	3.995,00	488,00	103.280,00	
VI CTER	93.648,00	7.628,00	326,00	7.839,00	14.736,00	-	620,00	123.557,00	
<b>Totale</b>	<b>185.166,00</b>	<b>15.507,00</b>	<b>702,00</b>	<b>7.839,00</b>	<b>14.736,00</b>	<b>3.995,00</b>	<b>1.108,00</b>	<b>226.837,00</b>	

Altre voci retributive al personale a tempo indeterminato anno 2010						
Capitolo 13						
livello/profilo	Ind. rischio radiazioni	Ind. valorizz. prof.	pagamento ferie non usufruite	Ind. posizione	totale	
IV - CTER	1.239,00	1.800,00	2.341,00	-	5.380,00	
IV - Funzionario				12.763,00	12.763,00	
VII - O.T.	1.239,00	-	-		1.239,00	
<b>Totale</b>	<b>2.478,00</b>	<b>1.800,00</b>	<b>2.341,00</b>	<b>12.763,00</b>	<b>19.382,00</b>	







# **Stazione Zoologica “Anton Dohrn”**

***Rendiconto finanziario***

***esercizio 2010***

*Elenco dei residui attivi accertati e riaccertati*



**Residui attivi  
precedenti al 2010  
riepiloghi capitoli**

Capitolo	Descrizione	Residuo
0033A	CAP.33A-CONTRIBUTO PER PROGRAMMA "VECTOR"	352.683,19
0033B	CAP.33B-LABORATORIO NAZIONALE DI GENOMICA E POSTGENOMICA (FRB3)	96.570,00
0033C	CAP.33C-CONTRIBUTO POR PER PROGRAMMA "ALLEV. COPEPODI" (ZOO 1-2)	28.934,59
0033D	CAP.33D-CONTRIBUTO PER PROGRAMMA "MONITORAGGIO X IL CONTROL- LO DELL'AMBIENTE MARINO-COSTIERO R	64.000,00
0033H	CAP.33H-CONTRIBUTO PER PROGRAMMA "MONITORAGGIO SEDIMENTI PORTO DI FORIA ISCHIA" (ICR 10/11)	8.000,00
0033I	CAP.33I-CONTRIBUTO PER PROGRAMMA "LAB.5 PROGETTO ANTINFET- TIVI"	1.337.701,81
0033L	CAP.33L-CONTRIBUTO PER PROGRAMMA "LAB.10 PROGETTO ANTINFIA- MATORI"	196.001,81
0033M	CAP.33M-CONTRIBUTO PER PROGRAMMA "MONITORAGGIO OSTREOPSIS OVATA"	95.165,47
0033O	CAP.33O-CONTRIBUTO X PROGRAMMA "UNA NUOVA TOSSINA NELLE ACQUE DELLA CAMPANIA E DEL MEDITERRANEO	11.255,20
0034C	CAP.34C-CONTRIBUTO CEE PER PROGRAMMA "MED MY SEA" (MMS 1)	63.998,75
0034D	CAP.34D-CONTRIBUTO MEDOCC PER PROGRAMMA "THON"	92.317,33
0034E	CAP.34E-CONTRIBUTO PER PROGRAMMA "EUSOL" (CEE 34-35)	21.933,53
0034F	CAP.34F-CONTRIBUTO PER PROGRAMMA "SESAME" (CEE 37)	30.841,78
0034G	CAP.34G-CONTRIBUTO PER PROGRAMMA "SPICOSA" (CEE 38)	39.968,47
0034L	CAP.34L-CONTRIBUTO X PROGRAMMA "EVONET" (CEE 40)	78.374,98
0034M	CAP.34M-CONTRIBUTO X PROGRAMMA "MIDTAL" (CEE 41)	164.989,00
0034N	CAP.34N-CONTRIBUTO X PROGRAMMA "ASSEMBLE"	782.179,14
0034O	CAP.34O-CONTRIBUTO CEE X PROGRAMMA "ENNSATOX"	136.830,12
0035D	CAP.35D-COMMESSA "MONITORAGGIO AMBIENTALE MARINO - ISCHIA"	277.800,00
00061	CAP.61-RECUPERI E RIMBORSI DIVERSI	11.033,69
00103	CAP.103-CONTRIBUTI DEL MIUR PER RECUPERO FUNZIONALE LABORATO RI PER ATTIVITA' DI RICERCA,SVILUP	827.857,32
00109	CAP.109-CONTRIBUTO UNIVERSITA' DI NAPOLI PER PROGETTO ANALIS I E MONITORAGGIO DEL RISCHIO AMBIE	562.224,53
0111A	CAP.111A-CONTRIBUTO DELLA REGIONE PER RECUPERO FACCIATE	32.700,40
0112B	CAP.112B-CONTRIBUTO U.E.PER PROGRAMMA MARBEF (CEE 15)	12.164,35
0112G	CAP.112G-CONTRIBUTO PER PROGRAMMA "ZOONET"	55.869,95
0112M	CAP.112M-PROGRAMMA PLURIGENES (CEE 31)	68.808,10
0112N	CAP.112N-CONTRIBUTO PER PROGRAMMA CEE "CRESCENDO" (CEE 32)	12.678,80
0113C	CAP.113C-CONTRIBUTO PER PROGRAMMA "ALLESTIMENTO COLTURE DI S PECIE DINOFLAGELLATI" (IZS 1)	9.635,73
0113O	CAP.113O-CONTRIBUTO PER PROGRAMMA "METODICHE PER LA PROTEZIO NE ALIMENTI DI ORIGINE ANIMALE"	3.004,20
00145	CAP.145-RIMBORSI DI SOMME PAGATE PER CONTO TERZI	1.257,48
00146	CAP.146-PARTITE IN CONTO SOSPESI	1.684,55
		<b>5.478.464,27</b>

Residui attivi  
esercizi precedenti

Esercizio	Capitolo	Accertamenti	Debitore	Residuo
1999	00146	0002 F001546	ANNA MARIA FERONE	774,68
	<b>00146 Totale</b>			<b>774,68</b>
2003	00109	0039 T000129	UNIVERSITA' DEGLI STUDI DI NAPOLI "FEDERICO II"	115.049,05
	<b>00109 Totale</b>			<b>115.049,05</b>
2004	0113C	0042 T000084	ISTITUTO ZOOPROFILATTICO SPERIMENTALE LAZIO E TOSCANA	9.635,73
	<b>0113C Totale</b>			<b>9.635,73</b>
2005	0112G	0035 T000014	UNIONE EUROPEA	55.869,95
	<b>0112G Totale</b>			<b>55.869,95</b>
2005	0113O	0172 T000095	ISTITUTO ZOOPROFILATTICO MERIDIONALE	3.004,20
	<b>0113O Totale</b>			<b>3.004,20</b>
2005	00146	0097 F000209	ENEL S.P.A.	309,87
	<b>00146 Totale</b>			<b>309,87</b>
2006	0033A	0136 T000014	UNIONE EUROPEA	352.683,19
	<b>0033A Totale</b>			<b>352.683,19</b>
2006	0033B	0112 T000016	DEBITORI DIVERSI	96.570,00
	<b>0033B Totale</b>			<b>96.570,00</b>
2006	0033C	0164 T000031	REGIONE CAMPANIA	28.934,59
	<b>0033C Totale</b>			<b>28.934,59</b>
2006	0034C	0186 T000130	MINISTERO DELLE INFRASTRUTTURE E DEI TRASPORTI	58.124,58
	<b>0034C Totale</b>			<b>58.124,58</b>
2006	0034D	0196 T000130	MINISTERO DELLE INFRASTRUTTURE E DEI TRASPORTI	92.317,33
	<b>0034D Totale</b>			<b>92.317,33</b>
2006	0111A	0188 T000031	REGIONE CAMPANIA	32.700,40
	<b>0111A Totale</b>			<b>32.700,40</b>
2006	0112M	0020 T000014	UNIONE EUROPEA	68.808,10
	<b>0112M Totale</b>			<b>68.808,10</b>
2006	0112N	0057 T000014	UNIONE EUROPEA	12.678,80
	<b>0112N Totale</b>			<b>12.678,80</b>
2007	0033H	0027 T000039	ISTITUTO CENTRALE PER LA RICERCA SCIENTIFICA	8.000,00
	<b>0033H Totale</b>			<b>8.000,00</b>
2007	0033I	0064 T000027	MINISTERO ISTRUZIONE, UNIVERSITA' E RICERCA	1.337.701,81
	<b>0033I Totale</b>			<b>1.337.701,81</b>
2007	0033L	0065 T000027	MINISTERO ISTRUZIONE, UNIVERSITA' E RICERCA	196.001,81
	<b>0033L Totale</b>			<b>196.001,81</b>
2007	0034E	0032 T000014	UNIONE EUROPEA	21.933,53
	<b>0034E Totale</b>			<b>21.933,53</b>
2007	0034F	0049 T000121	ALLENIKO KENTRO THALASSION	15.841,78
	<b>0034F Totale</b>			<b>15.841,78</b>
2007	0034G	0072 T000014	UNIONE EUROPEA	39.968,47
	<b>0034G Totale</b>			<b>39.968,47</b>
2007	0112B	0050 T000014	UNIONE EUROPEA	12.164,35
	<b>0112B Totale</b>			<b>12.164,35</b>
2008	0033D	0242 T000101	ARPAC	64.000,00
	<b>0033D Totale</b>			<b>64.000,00</b>
2008	0033M	0134 T000101	ARPAC	39.725,47

**Residui attivi  
esercizi precedenti**

	<b>0033M Totale</b>			<b>39.725,47</b>
2008	0033O	0090 T000095	ISTITUTO ZOOPROFILATTICO MERIDIONALE	11.255,20
	<b>0033O Totale</b>			<b>11.255,20</b>
2008	0034C	0189 T000130	MINISTERO DELLE INFRASTRUTTURE E DEI TRASPORTI	5.874,17
	<b>0034C Totale</b>			<b>5.874,17</b>
2008	0034F	0147 T000014	UNIONE EUROPEA	15.000,00
	<b>0034F Totale</b>			<b>15.000,00</b>
2008	0034L	0240 T000014	UNIONE EUROPEA	78.374,98
	<b>0034L Totale</b>			<b>78.374,98</b>
2008	0034M	0253 T000014	UNIONE EUROPEA	164.989,00
	<b>0034M Totale</b>			<b>164.989,00</b>
2008	0035D	0170 T000103	SOCIET' ISCHIA GAS	277.800,00
	<b>0035D Totale</b>			<b>277.800,00</b>
2008	00061	0015 T000016	DEBITORI DIVERSI	8.000,00
	<b>00061 Totale</b>			<b>8.000,00</b>
2008	00103	0252 T000027	MINISTERO ISTRUZIONE, UNIVERSITA' E RICERCA	827.857,32
	<b>00103 Totale</b>			<b>827.857,32</b>
2008	00109	0245 T000129	UNIVERSITA' DEGLI STUDI DI NAPOLI "FEDERICO II"	447.175,48
	<b>00109 Totale</b>			<b>447.175,48</b>
2009	0033M	0114 T000101	ARPAC	55.440,00
	<b>0033M Totale</b>			<b>55.440,00</b>
2009	0034N	0166 T000014	UNIONE EUROPEA	782.179,14
	<b>0034N Totale</b>			<b>782.179,14</b>
2009	0034O	0215 T000014	UNIONE EUROPEA	136.830,12
	<b>0034O Totale</b>			<b>136.830,12</b>
2009	00061	0169 T000016	DEBITORI DIVERSI	3.033,69
	<b>00061 Totale</b>			<b>3.033,69</b>
2009	00145	0072 T000016	DEBITORI DIVERSI	300,00
2009	00145	0188 T000016	DEBITORI DIVERSI	478,74
2009	00145	0189 T000016	DEBITORI DIVERSI	478,74
	<b>00145 Totale</b>			<b>1.257,48</b>
2009	00146	0055 T000107	RADIO TAXI 3570 SOC.COOP. A.R.L.	600,00
	<b>00146 Totale</b>			<b>600,00</b>
	<b>Totale complessivo</b>			<b>5.478.464,27</b>

**Residui attivi  
esercizio corrente**

<b>Esercizio</b>	<b>Capitolo</b>	<b>Accertamenti</b>	<b>Debitore</b>	<b>Residuo</b>
2010	00001	0058 T000027	MINISTERO ISTRUZIONE, UNIVERSITA' E RICERCA	45.227,92
2010	00001	0104 T000027	MINISTERO ISTRUZIONE, UNIVERSITA' E RICERCA	28.390,00
2010	00001	0105 T000027	MINISTERO ISTRUZIONE, UNIVERSITA' E RICERCA	150.143,00
	<b>00001 Totale</b>			<b>223.760,92</b>
2010	0033M	0160 T000101	ARPAC	79.200,00
	<b>0033M Totale</b>			<b>79.200,00</b>
2010	0033V	0020 T000027	MINISTERO ISTRUZIONE, UNIVERSITA' E RICERCA	3.000,00
	<b>0033V Totale</b>			<b>3.000,00</b>
2010	0033Z	0213 T000123	ISTITUTO ZOOPROFILATTICO SPERIMENTALE DEL MEZZOGIORNO	5.004,50
	<b>0033Z Totale</b>			<b>5.004,50</b>
2010	0035G	0072 T000056	AUTORITA' PORTUALE DI SALERNO	16.200,00
	<b>0035G Totale</b>			<b>16.200,00</b>
2010	00044	0245 T000040	CASSIERE DELL'ENTE MARCO GRIMALDI	1.575,50
	<b>00044 Totale</b>			<b>1.575,50</b>
2010	00061	0182 T000113	RAC/SPA	10.000,00
2010	00061	0247 T000016	DEBITORI DIVERSI	96,93
2010	00061	0249 T000016	DEBITORI DIVERSI	1.162,24
	<b>00061 Totale</b>			<b>11.259,17</b>
2010	00145	0214 T000016	DEBITORI DIVERSI	215,58
2010	00145	0215 T000016	DEBITORI DIVERSI	78,82
2010	00145	0236 T000040	CASSIERE DELL'ENTE MARCO GRIMALDI	48,22
	<b>00145 Totale</b>			<b>342,62</b>
2010	00146	0122 T000016	DEBITORI DIVERSI	616,50
2010	00146	0131 T000016	DEBITORI DIVERSI	51,40
2010	00146	0235 T000016	DEBITORI DIVERSI	700,00
2010	00146	0238 T000016	DEBITORI DIVERSI	500,00
2010	00146	0246 T000016	DEBITORI DIVERSI	88,00
2010	00146	0248 T000016	DEBITORI DIVERSI	936,71
	<b>00146 Totale</b>			<b>2.892,61</b>
2010	00147	0018 T000016	DEBITORI DIVERSI	11,51
2010	00147	0148 T000016	DEBITORI DIVERSI	90,00
2010	00147	0184 T000016	DEBITORI DIVERSI	60,00
	<b>00147 Totale</b>			<b>161,51</b>
	<b>Totale complessivo</b>			<b>343.396,83</b>

# **Stazione Zoologica “Anton Dohrn”**

***Rendiconto finanziario***

***esercizio 2010***

*Elenco dei residui passivi accertati e riaccertati*





Residui passivi precedenti all'esercizio 2010  
riepilogo capitoli

Capitolo	Descrizione	Residuo
00041	CAP.41-ORDINARIA MANUTENZIONE, RIPARAZIONI E ADATTAMENTO DI LOCALI E RELATIVI IMPIANTI	1.440,00
00043	CAP.43-MANUTENZIONE E RIPARAZIONI MACCHINE PER UFFICIO E COM PUTER	371,84
00051	CAP.51-SPESE PER L'ACQUISTO DI BENI DI CONSUMO E SERVIZI PER LA PULIZIA	3.594,96
00054	CAP.54-SPESE PER CANONE DI LEASING,NOLO DI BENI DI USO DUREV OLE E IMMOBILIZZAZIONI TECNICHE	338,41
00055	CAP.55-CANONI E MANUTENZIONE DI SOFTWARE	3.254,00
00060	CAP.60-COMPENSO X STUDIO, RICERCA E CONSULENZA ED ALTRO A LAVORATORI AUTONOMI	2.880,00
00066	CAP.66-SMALTIMENTO RIFIUTI TOSSICI E NOCIVI	31.360,36
00067	CAP.67-GESTIONE ARMATORIALE,ESERCIZIO E MANUTENZIONE ORDINARIA DI NATANTI	2.646,20
00070	CAP.70-ACQUISTI DI BENI DI CONSUMO E SERVIZI X I LABORATORI	26.905,65
00071	CAP.71-ACQUISTI DI SERVIZI E BENI DI CONSUMO PER I SERVIZI	2.502,40
00072	CAP.72-MANUTENZIONE E RIPARAZIONE ATTREZZATURE PER I LABORATORI	11.141,62
00074	CAP.74-SPESE,COMPENSI E CONTRIBUTI PER L'ORGANIZZAZIONE E PARTECIPAZIONE A CONVEGNI,CONGRESSI,	180,00
0074B	CAP.74B-CORSI PHD OPEN UNIVERSITY-SZN	11,51
074HA	CAP.74HA-SPESE PER PROGRAMMA "VECTOR"	1.092,01
074HB	CAP.74HB-LABORATORIO NAZIONALE DI GENOMICA E POSTGENOMICA (FRB3)	1.238,17
074HI	CAP.74HI-SPESE PER PROGRAMMA "LAB.5 PROGETTO ANTINFETTIVI"	45.000,00
074HL	CAP.74HL-SPESE PER PROGRAMMA "LAB.10 PROGETTO ANTINFIAMMATORI"	5.960,67
074IL	CAP.74IL-SPESE PER PROGRAMMA "EVONET" (CEE 40)	75.922,11
074IM	CAP.74IM-SPESE X PROGRAMMA "MIDTAL" (CEE 41)	18.440,74
00122	CAP.122-RICOSTRUZIONI, RIPRISTINI E TRASFORMAZIONI DI IMMOBILI E RELATIVI IMPIANTI	338.133,65
00131	CAP.131-ACQUISTI DI IMPIANTI, ATTREZZATURE E MACCHINE PER I LABORATORI	537,08
00133	CAP.133-ACQUISTO IMPIANTI, ATTREZZATURE E MACCHINE PER I SERVIZI	455,00
00136	CAP.136-SPESE PER LA BIBLIOTECA	48.016,82
00154	CAP.154-SPESE PER PROGRAMMA "PI STAZ"	20.000,00
0144M	CAP.144M-PROGRAMMA PLURIGENES (CEE 31)	504,50
		<b>641.927,70</b>

Residui passivi  
esercizi precedenti

Esercizio	Capitolo	Impegni	Ordine	Creditore	Residuo
2004	00136	0224	000048 F002615	SWETS INFORMATION SERVICES BV	13.719,65 P
	<b>00136 Totale</b>				<b>13.719,65</b>
2005	00070	2291	001240 F000140	CONSUL S.R.L.	783,00
	<b>00070 Totale</b>				<b>783,00</b>
2005	00136	0152	000023 F002615	SWETS INFORMATION SERVICES BV	6.901,33 P
2005	00136	0665	000338 F002615	SWETS INFORMATION SERVICES BV	4.471,32 P
	<b>00136 Totale</b>				<b>11.372,65</b>
2006	00070	0535	000261 F000551	SOCIETA' OSSIGENO NAPOLI	245,52 P
	<b>00070 Totale</b>				<b>245,52</b>
2006	00072	0389	000178 F000380	LEICA MICROSYSTEMS SRL	1.677,76 P
	<b>00072 Totale</b>				<b>1.677,76</b>
2007	00067	2582	001337 F003172	NAUTICAL SERVICE SRL	1.429,20
	<b>00067 Totale</b>				<b>1.429,20</b>
2007	00070	1532	000766 F000551	SOCIETA' OSSIGENO NAPOLI	1.597,50 P
2007	00070	2641	001364 F000551	SOCIETA' OSSIGENO NAPOLI	924,48 P
	<b>00070 Totale</b>				<b>2.521,98</b>
2007	074HI	1084	000000 F002106	BIOGEM S.C.A.R.L.	45.000,00 P
	<b>074HI Totale</b>				<b>45.000,00</b>
2007	074HL	1798	000000 F002106	BIOGEM S.C.A.R.L.	5.221,47 P
	<b>074HL Totale</b>				<b>5.221,47</b>
2007	00133	2531	001286 F002877	TAMMARO ANTONIO E FIGLI SRL	455,00
	<b>00133 Totale</b>				<b>455,00</b>
2007	00136	0165	000015 F002196	LICOSA SPA	8.515,53 P
	<b>00136 Totale</b>				<b>8.515,53</b>
2007	00154	2058	000000 F000068	BANCA NAZIONALE DEL LAVORO	20.000,00
	<b>00154 Totale</b>				<b>20.000,00</b>
2008	00043	0649	000235 F001572	NEWDECASISTEMI SRL	371,84
	<b>00043 Totale</b>				<b>371,84</b>
2008	00051	1814	000000 F003811	CONSORZIO THESIS	2.999,76 P
	<b>00051 Totale</b>				<b>2.999,76</b>
2008	00067	2296	000960 F002775	VALENTINO S.A.S.	1.217,00
	<b>00067 Totale</b>				<b>1.217,00</b>
2008	00070	0939	000358 F000830	SARTORIUS STEDIN ITALY SPA	848,40
2008	00070	1037	000396 F000814	CELBIO SPA	1.053,98 P
2008	00070	1149	000418 F003641	NPG REPRINTS	80,00
2008	00070	2088	000838 F000814	CELBIO SPA	245,52 P
2008	00070	2144	000861 F000551	SOCIETA' OSSIGENO NAPOLI	2.257,68 P
	<b>00070 Totale</b>				<b>4.485,58</b>
2008	00072	1243	000472 F001694	C.D.M. SERVICE DI CIRO DONNARUMMA	1.860,00
	<b>00072 Totale</b>				<b>1.860,00</b>
2008	00122	2360	000986 F003399	D.EL.IA. SRL	1.411,20 P
2008	00122	2367	000993 F003044	SOCIETA' TELECOMUNICAZIONI INTEGRATE SRL	27.120,00
	<b>00122 Totale</b>				<b>28.531,20</b>
2008	00136	0315	000114 F002196	LICOSA SPA	2.924,23 P
	<b>00136 Totale</b>				<b>2.924,23</b>
2008	0144M	1169	000438 F001571	ROCHE DIAGNOSTICS SPA	504,50
	<b>0144M Totale</b>				<b>504,50</b>
2009	00041	1069	000000 F002869	C.D.M. ELECTRIC SRL	1.440,00
	<b>00041 Totale</b>				<b>1.440,00</b>
2009	00051	1859	000583 F003817	RIGA DOMENICO SAS	595,20 P
	<b>00051 Totale</b>				<b>595,20</b>
2009	00054	0793	000204 F003707	X.I.R.E.S SRL	338,41 P
	<b>00054 Totale</b>				<b>338,41</b>

**Residui passivi  
esercizi precedenti**

2009	00055	1959	000648 F003878	SEATURTLE.ORG	750,00
2009	00055	2238	000786 F003888	GRAFIKA E WEB DI GIAMPIERO LAGO	2.504,00
	<b>00055 Totale</b>				<b>3.254,00</b>
2009	00060	0197	000000 F003744	AVV.ABIGNENTE ANGELO	2.880,00 P
	<b>00060 Totale</b>				<b>2.880,00</b>
2009	00066	0957	000000 F001175	CAMPOVERDE SRL	674,92 P
2009	00066	1921	000000 F001175	CAMPOVERDE SRL	30.685,44 P
	<b>00066 Totale</b>				<b>31.360,36</b>
2009	00070	0322	000015 F000380	LEICA MICROSYSTEMS SRL	96,00
2009	00070	0405	000036 F003250	GE HEALTHCARE EUROPE GMBH FIL.ITALIANA	341,09
2009	00070	0467	000059 F000763	CLS COLLECTE LOCALISATION SATELLITES	2.279,29 P
2009	00070	0585	000112 F000533	SIGMA ALDRICH S.R.L.	993,54 P
2009	00070	0800	000211 F000551	SOCIETA' OSSIGENO NAPOLI	754,68 P
2009	00070	0851	000215 F002174	MICROGLASS HEIM SRL	216,00 P
2009	00070	0925	000238 F002174	MICROGLASS HEIM SRL	537,90 P
2009	00070	0926	000239 F000420	MICROTECH S.R.L.	462,00 P
2009	00070	1267	000358 F000165	DELCHIMICA SCIENT.GLASSWARE S.R.L.	42,00 P
2009	00070	1335	000373 F003736	EUROCLONE SPA	1.739,52
2009	00070	1336	000374 F000533	SIGMA ALDRICH S.R.L.	119,33 P
2009	00070	1376	000386 F003817	RIGA DOMENICO SAS	1.083,28 P
2009	00070	1573	000452 F003736	EUROCLONE SPA	243,52 P
2009	00070	1586	000462 F002159	INVITROGEN SRL	228,00 P
2009	00070	1594	000470 F003283	MERIGEN RESEARCH SRL	381,00
2009	00070	1680	000508 F002174	MICROGLASS HEIM SRL	317,76 P
2009	00070	1858	000582 F000469	PERKIN ELMER ITALIA SPA	622,80
2009	00070	1868	000589 F000533	SIGMA ALDRICH S.R.L.	897,60 P
2009	00070	1874	000595 F000108	CARMAR S.A.S.	1.950,00
2009	00070	1910	000610 F002363	CARLO ERBA REAGENTI SPA	33,60 P
2009	00070	1938	000632 F001644	ASLO BUSINESS OFFICE	1.050,00
2009	00070	1941	000634 F000469	PERKIN ELMER ITALIA SPA	140,40
2009	00070	1945	000638 F003736	EUROCLONE SPA	1.109,30 P
2009	00070	2040	000717 F000551	SOCIETA' OSSIGENO NAPOLI	899,04 P
2009	00070	2104	000748 F002174	MICROGLASS HEIM SRL	283,92 P
2009	00070	2146	000769 F002136	AFFYMETRIX UK LTD	2.048,00 P
	<b>00070 Totale</b>				<b>18.869,57</b>
2009	00071	0742	000170 F002059	FORINA SRL	198,00
2009	00071	0997	000276 F001957	LABORATORIO ELETTRONICO DI PRECISIONE DI S.MASSA	410,40
2009	00071	1423	000404 F003173	ELSEVIER JOURNALS	334,00
2009	00071	2047	000722 F002335	LEGATORIA D'ARTE E RESTAURO NIOLA ROSARIO	1.560,00
	<b>00071 Totale</b>				<b>2.502,40</b>
2009	00072	0440	000039 F003250	GE HEALTHCARE EUROPE GMBH FIL.ITALIANA	6.984,00
2009	00072	1933	000628 F000106	CARL ZEISS SPA	619,86
	<b>00072 Totale</b>				<b>7.603,86</b>
2009	00074	0551	000000 F003890	GRAFICHE TINTORETTO	180,00 P
	<b>00074 Totale</b>				<b>180,00</b>
2009	0074B	0069	000000 F000071	BENEFICIARI DIVERSI	11,51
	<b>0074B Totale</b>				<b>11,51</b>
2009	074HA	2305	000000 F000071	BENEFICIARI DIVERSI	1.092,01 P
	<b>074HA Totale</b>				<b>1.092,01</b>
2009	074HB	1130	000310 F003819	VWR INTERNATIONAL S.A.S.	1.238,17 P
	<b>074HB Totale</b>				<b>1.238,17</b>
2009	074HL	1179	000330 F003736	EUROCLONE SPA	739,20 P
	<b>074HL Totale</b>				<b>739,20</b>
2009	074IL	1443	000000 F000331	INPS	11.917,61 P

**Residui passivi  
esercizi precedenti**

2009	074IL	1443	000000	F003823	ANDRIKOU	CARMEN	64.004,50	P
	<b>074IL Totale</b>						<b>75.922,11</b>	
2009	074IM	0986	000000	F000331	INPS		1.876,28	P
2009	074IM	0986	000000	F003803	BARRA	LUCIA	9.030,00	P
2009	074IM	1149	000000	F000331	INPS		794,19	P
2009	074IM	1149	000000	F001922	MARIA VALERIA RUGGIERO		3.010,00	P
2009	074IM	1862	000585	F003283	MERIGEN RESEARCH SRL		219,60	
2009	074IM	1915	000615	F003736	EUROCLONE SPA		3.510,67	
	<b>074IM Totale</b>						<b>18.440,74</b>	
2009	00122	0010	000000	F000071	BENEFICIARI DIVERSI		309.602,45	
	<b>00122 Totale</b>						<b>309.602,45</b>	
2009	00131	1958	000647	F000776	GEA S.R.L.		537,08	
	<b>00131 Totale</b>						<b>537,08</b>	
2009	00136	0612	000122	F002196	LICOSA SPA		11.380,96	P
2009	00136	1757	000558	F001494	A. GUIDA SRL		103,80	
	<b>00136 Totale</b>						<b>11.484,76</b>	
	<b>Totale complessivo</b>						<b>641.927,70</b>	

Residui passivi  
esercizio corrente

Esercizio	Capitolo	Impegni	Ordine	Creditore		Residuo
2010	00001	0001	000000	F000331	INPS	73,55 P
2010	00001	0001	000000	F001380	B.N.L. - CONTO IRAP	1.771,37 P
	<b>00001 Totale</b>					<b>1.844,92</b>
2010	00002	2073	000000	F000331	INPS	855,65
2010	00002	2073	000000	F001380	B.N.L. - CONTO IRAP	641,93
	<b>00002 Totale</b>					<b>1.497,58</b>
2010	00003	0009	000000	F000331	INPS	49,37 P
2010	00003	0009	000000	F001380	B.N.L. - CONTO IRAP	37,04 P
	<b>00003 Totale</b>					<b>86,41</b>
2010	00005	2269	000000	F000068	BANCA NAZIONALE DEL LAVORO	97,28
2010	00005	2283	000000	F000505	DI LAURO ROBERTO	70,00
	<b>00005 Totale</b>					<b>167,28</b>
2010	00011	2281	000000	F000071	BENEFICIARI DIVERSI	12.787,65
2010	00011	2282	000000	F000071	BENEFICIARI DIVERSI	13.490,04
	<b>00011 Totale</b>					<b>26.277,69</b>
2010	00012	0003	000000	F000071	BENEFICIARI DIVERSI	58.432,32 P
	<b>00012 Totale</b>					<b>58.432,32</b>
2010	00013	0004	000000	F000071	BENEFICIARI DIVERSI	576,37 P
2010	00013	1868	000000	F000071	BENEFICIARI DIVERSI	4.883,63 P
	<b>00013 Totale</b>					<b>5.460,00</b>
2010	00015	2228	000000	F003873	DEDALUS CENTROVIAGGI SRL	248,80
2010	00015	2231	000000	F003873	DEDALUS CENTROVIAGGI SRL	91,00
2010	00015	2237	000000	F000071	BENEFICIARI DIVERSI	400,93
	<b>00015 Totale</b>					<b>740,73</b>
2010	00019	2175	000000	F000331	INPS	92.282,30
2010	00019	2176	000000	F000330	INPDAP - GESTIONE CPDEL	74.817,18
2010	00019	2177	000000	F000211	INPDAP - GESTIONE EX ENPDEP	664,76
	<b>00019 Totale</b>					<b>167.764,24</b>
2010	00021	2044	000647	F003015	FNAC ITALIA SPA	6.245,00
2010	00021	2197	000000	F000071	BENEFICIARI DIVERSI	687,75
2010	00021	2197	000000	F003628	M.G.C. SRL	1.000,00
	<b>00021 Totale</b>					<b>7.932,75</b>
2010	00022	2199	000000	F004060	I.S.FO.R.M. ISTITUTO X LO SVILUPPO LA FORMAZIONE RICERCA	8.500,00
2010	00022	2229	000000	F002650	MAGGIOLI S.P.A.	351,00
2010	00022	2230	000000	F004064	HTML.IT SRL	1.000,00
2010	00022	2252	000000	F000071	BENEFICIARI DIVERSI	88,00
	<b>00022 Totale</b>					<b>9.939,00</b>
2010	0019A	2179	000000	F000330	INPDAP - GESTIONE CPDEL	5.788,88
2010	0019A	2180	000000	F000331	INPS	391,61
2010	0019A	2181	000000	F000211	INPDAP - GESTIONE EX ENPDEP	22,62
	<b>0019A Totale</b>					<b>6.203,11</b>
2010	0019B	2183	000000	F000330	INPDAP - GESTIONE CPDEL	4.611,26
2010	0019B	2184	000000	F000331	INPS	311,93
2010	0019B	2185	000000	F000211	INPDAP - GESTIONE EX ENPDEP	18,01
	<b>0019B Totale</b>					<b>4.941,20</b>
2010	0019C	2187	000000	F000330	INPDAP - GESTIONE CPDEL	4.979,20
2010	0019C	2188	000000	F000331	INPS	336,83
2010	0019C	2189	000000	F000211	INPDAP - GESTIONE EX ENPDEP	19,46
	<b>0019C Totale</b>					<b>5.335,49</b>
2010	00037	2265	000000	F000068	BANCA NAZIONALE DEL LAVORO	284,00
2010	00037	2266	000000	F000068	BANCA NAZIONALE DEL LAVORO	1.233,81
2010	00037	2267	000000	F000068	BANCA NAZIONALE DEL LAVORO	160,00
	<b>00037 Totale</b>					<b>1.677,81</b>
2010	00038	2262	000000	F000068	BANCA NAZIONALE DEL LAVORO	270,00
2010	00038	2263	000000	F000068	BANCA NAZIONALE DEL LAVORO	65,00
	<b>00038 Totale</b>					<b>335,00</b>
2010	00039	0123	000000	F003217	ACCOR SERVICES ITALIA SRL	1.657,66 P

**Residui passivi  
esercizio corrente**

2010	00039	1682	000000	F002892	AVENANCE ITALIA S.P.A.	23.022,38
2010	00039	2217	000000	F000242	FRANCESCO GIANNINI E FIGLI S.P.A.	516,00
	<b>00039 Totale</b>					<b>25.196,04</b>
2010	00040	0053	000000	F000345	ITALSUB S.A.S.	772,80
2010	00040	1122	000000	F003997	ING. IANNUZZELLI VINCENZO	5.040,00
2010	00040	1321	000000	F004005	FESTA VITTORIO	3.638,00 P
2010	00040	2254	000000	F001143	UNIV.DI NAPOLI "FEDERICO II"-DIP.SCIENZE MEDICHE PREVENTIVE	2.874,87
2010	00040	2255	000000	F001143	UNIV.DI NAPOLI "FEDERICO II"-DIP.SCIENZE MEDICHE PREVENTIVE	1.721,81
	<b>00040 Totale</b>					<b>14.047,48</b>
2010	00041	0070	000000	F000024	AMBASSADOR ASCENSORI S.R.L.	397,26 P
2010	00041	0815	000000	F003915	GEGI ANTINCENDIO SRL	50,40
2010	00041	0997	000000	F002923	ALBATROS S.R.L.	579,60 P
2010	00041	1204	000000	F002869	C.D.M. ELECTRIC SRL	2.712,00
2010	00041	1205	000000	F002869	C.D.M. ELECTRIC SRL	3.300,00
2010	00041	1284	000000	F003083	FRANCESCO MATTERA	5.987,52
2010	00041	1727	000000	F003399	D.EL.IA. SRL	10.617,48
2010	00041	1728	000000	F003399	D.EL.IA. SRL	9.275,04
2010	00041	1730	000000	F002869	C.D.M. ELECTRIC SRL	1.356,00
2010	00041	1731	000000	F002869	C.D.M. ELECTRIC SRL	1.650,00
2010	00041	1841	000514	F002869	C.D.M. ELECTRIC SRL	5.796,00
2010	00041	1842	000515	F003399	D.EL.IA. SRL	4.881,36
2010	00041	1984	000595	F002380	METASISTEM S.A.S.	432,00 P
2010	00041	2232	000000	F002923	ALBATROS S.R.L.	63,36
2010	00041	2277	000000	F003083	FRANCESCO MATTERA	465,00
	<b>00041 Totale</b>					<b>47.563,02</b>
2010	00042	2227	000000	F003767	TELEPASS SPA	91,84
2010	00042	2235	000000	F000071	BENEFICIARI DIVERSI	139,50
	<b>00042 Totale</b>					<b>231,34</b>
2010	00044	1851	000000	F000501	REF-CON S.N.C.	3.104,00
2010	00044	1853	000000	F000501	REF-CON S.N.C.	6.000,00
	<b>00044 Totale</b>					<b>9.104,00</b>
2010	00045	2198	000000	F000023	A.R.I.N.	68,94
2010	00045	2212	000000	F000023	A.R.I.N.	187,29
2010	00045	2213	000000	F000023	A.R.I.N.	3.322,16
2010	00045	2214	000000	F000023	A.R.I.N.	36,88
2010	00045	2215	000000	F003577	ENEL ENERGIA SPA	20,84
2010	00045	2216	000000	F003577	ENEL ENERGIA SPA	1.602,28
2010	00045	2233	000000	F003577	ENEL ENERGIA SPA	24.777,14
2010	00045	2234	000000	F003592	ENI SPA DIVISIONE GAS & POWER	127,25
2010	00045	2258	000000	F003577	ENEL ENERGIA SPA	24.012,11
	<b>00045 Totale</b>					<b>54.154,89</b>
2010	00046	0128	000000	F000580	TELECOM ITALIA S.P.A.	556,80
2010	00046	2239	000000	F003527	FASTWEB SPA	10.073,04
	<b>00046 Totale</b>					<b>10.629,84</b>
2010	00047	2054	000657	F004055	EDIZIONI DEDALO SRL	525,00
2010	00047	2218	000000	F002965	IMAGO SAS DI A. MICCOLI & C.	720,00
	<b>00047 Totale</b>					<b>1.245,00</b>
2010	00050	1214	000000	F003769	GHEPARD FAST SERVICE SRL	480,00
2010	00050	2226	000000	F000732	MAGGIO & C. S.R.L.	231,01
2010	00050	2256	000000	F002180	M.CO DE FONZO & CO. SRL	55,19
2010	00050	2260	000000	F000183	DOMENICO CASA S.N.C.	720,42
	<b>00050 Totale</b>					<b>1.486,62</b>
2010	00051	0050	000000	F003811	CONSORZIO THESIS	39.175,75 P
2010	00051	1535	000000	F003811	CONSORZIO THESIS	102,00
2010	00051	1678	000463	F003817	RIGA DOMENICO SAS	5.910,60
	<b>00051 Totale</b>					<b>45.188,35</b>
2010	00052	0051	000000	F003756	COSMOPOL SRL	16.025,76 P
2010	00052	2240	000000	F003756	COSMOPOL SRL	2.558,40

Residui passivi  
esercizio corrente

	<b>00052 Totale</b>					<b>18.584,16</b>
2010	00053	1387	000372 F002965	IMAGO SAS DI A. MICCOLI & C.		558,90
2010	00053	1751	000490 F000429	MONDOFFICE S.R.L.		202,89
2010	00053	1789	000510 F003849	OFFICINA DIGITALE SRL		1.015,80
2010	00053	1892	000531 F003669	ALL OFFICE DI ROMANO GIOVANNA		387,96
2010	00053	1899	000538 F002445	TUTTO UFFICIO ISCHIA SRL		335,03
2010	00053	1949	000573 F000426	MISCO ITALY COMPUTER SUPPLIES S.P.A.		302,25
2010	00053	1957	000579 F000426	MISCO ITALY COMPUTER SUPPLIES S.P.A.		192,37
2010	00053	1998	000601 F003669	ALL OFFICE DI ROMANO GIOVANNA		28,92
2010	00053	2004	000607 F000429	MONDOFFICE S.R.L.		71,00
2010	00053	2005	000608 F000426	MISCO ITALY COMPUTER SUPPLIES S.P.A.		298,56
2010	00053	2024	000627 F002965	IMAGO SAS DI A. MICCOLI & C.		98,66
2010	00053	2078	000668 F000426	MISCO ITALY COMPUTER SUPPLIES S.P.A.		196,74
2010	00053	2080	000670 F003691	CORPORATE EXPRESS SPA		675,84
	<b>00053 Totale</b>					<b>4.364,92</b>
2010	00054	0248	000011 F003919	RICOH ITALIA S.R.L.		1.692,00
	<b>00054 Totale</b>					<b>1.692,00</b>
2010	00055	0146	000000 F003245	D.I.V. INFORMATICA S.R.L.		1.499,40 P
2010	00055	0659	000177 F002883	CONSORZIO BAICR SISTEMA CULTURA		840,00
	<b>00055 Totale</b>					<b>2.339,40</b>
2010	00057	0249	000012 F003920	SIGMA S.R.L.		1.645,00 P
2010	00057	0310	000037 F003751	DE VENEZIA LUCIANO		4.560,00
2010	00057	2205	000000 F003561	R.T. LA PARTENOPE S.R.L.		42,65
2010	00057	2245	000000 F003400	A.M.T.AZIENDA MOBILIT- TASSISTI SRL SERV.RADIO TAXI 08157070		501,01
2010	00057	2268	000000 F000068	BANCA NAZIONALE DEL LAVORO		166,75
2010	00057	2273	000000 F003760	RADIO TAXI 3570 SOC.COOP. A.R.L.		476,17
2010	00057	2274	000000 F003400	A.M.T.AZIENDA MOBILIT- TASSISTI SRL SERV.RADIO TAXI 08157070		500,00
2010	00057	2274	000000 F003760	RADIO TAXI 3570 SOC.COOP. A.R.L.		500,00
2010	00057	2284	000000 F000505	DI LAURO ROBERTO		425,58
	<b>00057 Totale</b>					<b>8.817,16</b>
2010	00060	0047	000000 F002760	LUIGI FERRETTI		2.692,80 P
2010	00060	0064	000000 F003744	AVV.ABIGNENTE ANGELO		2.448,00
2010	00060	0882	000000 F000062	RIZZO GAETANO		1.248,00
2010	00060	1082	000000 F000331	INPS		321,02 P
2010	00060	1082	000000 F001380	B.N.L. - CONTO IRAP		240,83 P
2010	00060	1216	000000 F002049	ORESTE TRUDI		2.600,00 P
2010	00060	1745	000000 F002457	MARCO NOTARANTONIO		2.433,60 P
2010	00060	1911	000000 F000392	DE LUCA LUCIO		3.744,00
2010	00060	2257	000000 F000862	RUSSO KRAUSS FRANCESCO		48,00
2010	00060	2259	000000 F000392	DE LUCA LUCIO		12.480,00
2010	00060	2276	000000 F003619	ARCH. RICCARDO FLORIO		2.336,26
	<b>00060 Totale</b>					<b>30.592,51</b>
2010	00062	2251	000000 F000678	DHL EXPRESS (ITALY) S.R.L.		55,15
2010	00062	2261	000000 F000678	DHL EXPRESS (ITALY) S.R.L.		1.418,89
	<b>00062 Totale</b>					<b>1.474,04</b>
2010	00063	1514	000428 F000426	MISCO ITALY COMPUTER SUPPLIES S.P.A.		2.864,58 P
2010	00063	1865	000529 F004047	DIRECT PC SRL		174,00
	<b>00063 Totale</b>					<b>3.038,58</b>
2010	00064	0498	000112 F000426	MISCO ITALY COMPUTER SUPPLIES S.P.A.		233,88 P
	<b>00064 Totale</b>					<b>233,88</b>
2010	00065	0272	000000 F003922	MOHMA SRL		10.200,00 P
2010	00065	2009	000612 F000108	CARMAR S.A.S.		1.296,97
2010	00065	2271	000000 F002576	ANTICA PESCHERIA LUIGIONE DI NUNZIO DELLA NOTTE & C. SAS		1.776,50
2010	00065	2272	000000 F002576	ANTICA PESCHERIA LUIGIONE DI NUNZIO DELLA NOTTE & C. SAS		2.013,00
	<b>00065 Totale</b>					<b>15.286,47</b>
2010	0065B	1781	000506 F004036	FRONTIERS IN BIOSCIENCE		1.695,75
2010	0065B	2077	000667 F004066	SPRINGER VERLAG GMBH		2.000,00
2010	0065B	2278	000000 F000068	BANCA NAZIONALE DEL LAVORO		400,00



**Residui passivi  
esercizio corrente**

2010	0065B	2279	000000 F000068	BANCA NAZIONALE DEL LAVORO	1.000,00	
	<b>0065B Totale</b>				<b>5.095,75</b>	
2010	00066	0048	000000 F001175	CAMPOVERDE SRL	3.582,00	P
2010	00066	0049	000000 F000877	ECOSUMMA S.R.L.	3.641,68	P
2010	00066	0621	000000 F003826	ANTOS SRL	3.600,00	
	<b>00066 Totale</b>				<b>10.823,68</b>	
2010	00067	0502	000000 F003937	ATI DIAMAR SRL - ARGO SRL	20.416,68	P
2010	00067	2021	000624 F002637	MAZZELLA FRANCESCO & C. SAS	4.800,00	
2010	00067	2022	000625 F000246	FUTURNAUTICA DI P.BARBATO & C. S.A.S.	150,00	
2010	00067	2236	000000 F000071	BENEFICIARI DIVERSI	360,00	
2010	00067	2247	000000 F003937	ATI DIAMAR SRL - ARGO SRL	52,00	
2010	00067	2248	000000 F003937	ATI DIAMAR SRL - ARGO SRL	96,00	
2010	00067	2249	000000 F003937	ATI DIAMAR SRL - ARGO SRL	215,45	
	<b>00067 Totale</b>				<b>26.090,13</b>	
2010	00068	2210	000000 F001794	MARIA IMMACOLATA ARNONE	91,47	
2010	00068	2211	000000 F003595	BENVENUTO GIOVANNA	91,47	
2010	00068	2238	000000 F000071	BENEFICIARI DIVERSI	1.943,61	
	<b>00068 Totale</b>				<b>2.126,55</b>	
2010	00070	0313	000040 F003736	EUROCLONE SPA	3.310,79	P
2010	00070	0810	000221 F000533	SIGMA ALDRICH S.R.L.	143,40	P
2010	00070	1222	000318 F000420	MICROTECH S.R.L.	38,40	
2010	00070	1251	000341 F000551	SOCIETA' OSSIGENO NAPOLI	5.994,24	
2010	00070	1306	000352 F002174	MICROGLASS HEIM SRL	97,20	
2010	00070	1496	000410 F001670	APPLIED BIOSYSTEMS ITALIA-FIL.APPLIED BIOSYSTEMS EUROPE BV	526,32	P
2010	00070	1498	000412 F001260	CRISEL INSTRUMENTS SRL	398,40	P
2010	00070	1505	000419 F000533	SIGMA ALDRICH S.R.L.	70,20	P
2010	00070	1506	000420 F004018	STREM CHEMICALS, INC.	559,00	
2010	00070	1507	000421 F002159	INVITROGEN SRL	896,16	P
2010	00070	1594	000432 F003736	EUROCLONE SPA	381,83	
2010	00070	1597	000435 F002119	TECNIPLAST SPA	405,00	
2010	00070	1679	000464 F001670	APPLIED BIOSYSTEMS ITALIA-FIL.APPLIED BIOSYSTEMS EUROPE BV	390,12	
2010	00070	1689	000467 F000533	SIGMA ALDRICH S.R.L.	360,00	P
2010	00070	1691	000469 F003687	MATTERA CAMILLO	480,00	
2010	00070	1711	000478 F001523	CABRU SAS	1.118,16	
2010	00070	1721	000481 F004034	L'ACQUARIO DI R.COTENA	340,80	
2010	00070	1746	000486 F003817	RIGA DOMENICO SAS	4.116,00	P
2010	00070	1749	000488 F000236	FINE SCIENCE TOOLS G.M.B.H.	392,00	
2010	00070	1759	000497 F002325	AGILENT TECHNOLOGIES ITALIA SPA	3.360,00	
2010	00070	1761	000499 F003369	SANTIS ANALYTICAL ITALIA SRL	2.976,00	
2010	00070	1784	000509 F001211	AUSLAB SAS DI S.CASTAGNA & C.	48,00	
2010	00070	1839	000512 F003808	AGEOTEC SRL	1.080,00	
2010	00070	1840	000513 F003243	M2M ENGINEERING S.A.S.	480,00	
2010	00070	1843	000516 F001785	SIAD SPA	135,60	
2010	00070	1844	000517 F001571	ROCHE DIAGNOSTICS SPA	762,72	
2010	00070	1858	000522 F001571	ROCHE DIAGNOSTICS SPA	1.193,40	
2010	00070	1859	000523 F002515	CARMAR NEW SRL	2.653,20	
2010	00070	1860	000524 F002159	INVITROGEN SRL	360,36	
2010	00070	1861	000525 F000165	DELCHIMICA SCIENT.GLASSWARE S.R.L.	2.419,77	
2010	00070	1862	000526 F002174	MICROGLASS HEIM SRL	1.084,44	P
2010	00070	1863	000527 F000213	EPPENDORF S.R.L.	2.461,50	
2010	00070	1894	000533 F000073	BIO - RAD LABORATORIES S.R.L.	434,70	
2010	00070	1895	000534 F000165	DELCHIMICA SCIENT.GLASSWARE S.R.L.	228,00	
2010	00070	1896	000535 F002174	MICROGLASS HEIM SRL	1.350,60	
2010	00070	1897	000536 F000533	SIGMA ALDRICH S.R.L.	1.396,08	
2010	00070	1898	000537 F002987	LAMBDA S.P.A.	638,40	
2010	00070	1900	000539 F003736	EUROCLONE SPA	4.991,28	
2010	00070	1901	000540 F000165	DELCHIMICA SCIENT.GLASSWARE S.R.L.	4.400,93	
2010	00070	1903	000542 F003122	SYSTEA SRL	511,91	

Residui passivi  
esercizio corrente

2010	00070	1926	000550 F003736	EUROCLONE SPA	278,93
2010	00070	1927	000551 F000533	SIGMA ALDRICH S.R.L.	504,00
2010	00070	1928	000552 F001571	ROCHE DIAGNOSTICS SPA	895,20
2010	00070	1944	000568 F001571	ROCHE DIAGNOSTICS SPA	8.003,22
2010	00070	1945	000569 F000394	M-MEDICAL S.R.L.	5.230,56
2010	00070	1946	000570 F000551	SOCIETA' OSSIGENO NAPOLI	5.573,52
2010	00070	1947	000571 F000422	MILLIPORE S.P.A.	4.224,65
2010	00070	1948	000572 F003736	EUROCLONE SPA	4.410,41
2010	00070	1958	000580 F000533	SIGMA ALDRICH S.R.L.	1.516,80
2010	00070	1959	000581 F002325	AGILENT TECHNOLOGIES ITALIA SPA	1.516,50
2010	00070	2010	000613 F000337	INTERNATIONAL P.B.I. S.P.A.	402,81
2010	00070	2011	000614 F002445	TUTTO UFFICIO ISCHIA SRL	1.296,00
2010	00070	2012	000615 F001296	FAI DA TE SNC	2.760,60
2010	00070	2013	000616 F000345	ITALSUB S.A.S.	2.800,01
2010	00070	2014	000617 F000710	TELONICS, INC.	532,35
2010	00070	2015	000618 F003796	CEFAS TECHNOLOGY LTD	1.371,50
2010	00070	2016	000619 F002169	ALCYON ITALIA SPA	280,80
2010	00070	2017	000620 F003189	D.D.K. SRL	292,12
2010	00070	2018	000621 F000533	SIGMA ALDRICH S.R.L.	263,16
2010	00070	2019	000622 F002174	MICROGLASS HEIM SRL	556,02
2010	00070	2020	000623 F000165	DELCHIMICA SCIENT.GLASSWARE S.R.L.	205,68
2010	00070	2027	000630 F000720	BD BECTON DICKINSON ITALIA S.P.A.	312,00
2010	00070	2028	000631 F002569	ABCAM LTD	379,00
2010	00070	2029	000632 F001907	VWR INTERNATIONAL SRL	532,38
2010	00070	2030	000633 F000533	SIGMA ALDRICH S.R.L.	297,48
2010	00070	2031	000634 F002624	TEBU-BIO SRL	2.567,76
2010	00070	2032	000635 F001956	QIAGEN SPA	622,20
2010	00070	2033	000636 F002174	MICROGLASS HEIM SRL	1.566,26
2010	00070	2034	000637 F002159	INVITROGEN SRL	538,98
2010	00070	2045	000648 F000108	CARMAR S.A.S.	840,00
2010	00070	2048	000651 F000533	SIGMA ALDRICH S.R.L.	308,16
2010	00070	2049	000652 F002159	INVITROGEN SRL	422,15
2010	00070	2050	000653 F000635	CIOTOLA S.A.S.	286,08
2010	00070	2051	000654 F004054	UCL GENOMICS	6.622,20
2010	00070	2052	000655 F003157	K.F. TECHNOLOGY SRL	1.990,80
2010	00070	2053	000656 F001388	BIO OPTICA SPA	1.263,90
2010	00070	2056	000659 F004053	EMANUELE MASCHERPA SPA	265,14
2010	00070	2079	000669 F004035	BIOMEDIA	57,46
2010	00070	2280	000000 F002024	GENE TOOLS, LLC	400,00
	<b>00070 Totale</b>				<b>115.171,70</b>
2010	00071	0062	000000 F001098	MCM S.R.L.	2.940,00 P
2010	00071	0475	000106 F002466	JEOL (ITALIA) S.P.A.	8.040,00
2010	00071	0485	000108 F000710	TELONICS, INC.	735,76 P
2010	00071	0983	000282 F000379	LEGATORIA CONTE S.A.S. DI RITA CONTE & C.	3.120,00
2010	00071	0984	000283 F002335	LEGATORIA D'ARTE E RESTAURO NIOLA ROSARIO	1.060,80 P
2010	00071	1256	000343 F002169	ALCYON ITALIA SPA	291,60 P
2010	00071	1556	000000 F000345	ITALSUB S.A.S.	1.108,80
2010	00071	1605	000443 F000909	EMME 3 SRL	4.836,00
2010	00071	1704	000471 F002335	LEGATORIA D'ARTE E RESTAURO NIOLA ROSARIO	1.170,00
2010	00071	1705	000472 F000379	LEGATORIA CONTE S.A.S. DI RITA CONTE & C.	1.872,00
2010	00071	1763	000501 F000507	RS COMPONENTS S.P.A.	2,65 P
2010	00071	1846	000519 F001939	HACH LANGE SRL	489,00
2010	00071	1847	000520 F002174	MICROGLASS HEIM SRL	117,00 P
2010	00071	1893	000532 F001176	SIRE SRL	408,00
2010	00071	1954	000576 F001586	ASTRAL ITALIA SPA	399,60
2010	00071	1955	000577 F002515	CARMAR NEW SRL	326,02
2010	00071	1956	000578 F000507	RS COMPONENTS S.P.A.	208,09
2010	00071	1995	000598 F000550	SOCIETA' ITALIANA CHIMICI S.R.L.	540,00

**Residui passivi  
esercizio corrente**

2010	00071	1996	000599 F000422	MILLIPORE S.P.A.	262,80
2010	00071	1997	000600 F000533	SIGMA ALDRICH S.R.L.	1.158,20
2010	00071	2006	000609 F002169	ALCYON ITALIA SPA	1.203,45
2010	00071	2007	000610 F004050	LA KARTOPLASTIK SAS	1.267,92
2010	00071	2008	000611 F002363	CARLO ERBA REAGENTI SPA	2.624,40
2010	00071	2025	000628 F002965	IMAGO SAS DI A. MICCOLI & C.	1.121,76
2010	00071	2026	000629 F003271	D'ANTONIO GIANLUCA - GLD	1.712,40
2010	00071	2126	000000 F002750	CA.DI.TEC. SRL	5.940,00
2010	00071	2285	000000 F000071	BENEFICIARI DIVERSI	230.400,00
	<b>00071 Totale</b>				<b>273.356,25</b>
2010	00072	0401	000070 F000724	OLYMPUS ITALIA S.R.L.	756,00 P
2010	00072	0571	000147 F000106	CARL ZEISS SPA	10.036,80
2010	00072	0572	000148 F000380	LEICA MICROSYSTEMS SRL	5.904,24
2010	00072	0576	000152 F001570	ELETTRONICA SCIENTIFICA S.A.S. DI BUONO S. & C.	5.244,00
2010	00072	1492	000407 F000931	AHSI S.P.A.	619,20 P
2010	00072	1661	000454 F001670	APPLIED BIOSYSTEMS ITALIA-FIL.APPLIED BIOSYSTEMS EUROPE BV	3.366,00
2010	00072	1857	000521 F004031	DITTA PIERLUIGI RICCI	384,00
2010	00072	1980	000591 F000106	CARL ZEISS SPA	356,40
2010	00072	2047	000650 F000106	CARL ZEISS SPA	3.356,64
2010	00072	2082	000672 F001570	ELETTRONICA SCIENTIFICA S.A.S. DI BUONO S. & C.	312,00
	<b>00072 Totale</b>				<b>30.335,28</b>
2010	00073	0570	000146 F001570	ELETTRONICA SCIENTIFICA S.A.S. DI BUONO S. & C.	1.080,00
2010	00073	0578	000154 F001570	ELETTRONICA SCIENTIFICA S.A.S. DI BUONO S. & C.	1.020,00
2010	00073	0693	000184 F002828	IST.NAZ.DI OCEANOGRAFIA E GEOFISICA SPERIMENTALE (DIP.O.G.A)	540,00 P
	<b>00073 Totale</b>				<b>2.640,00</b>
2010	00074	1130	000000 F000071	BENEFICIARI DIVERSI	5.375,76
2010	00074	1322	000000 F000071	BENEFICIARI DIVERSI	4.183,01
2010	00074	1429	000000 F000071	BENEFICIARI DIVERSI	560,00
2010	00074	1650	000000 F000068	BANCA NAZIONALE DEL LAVORO	6.067,38
2010	00074	1650	000000 F001972	ANGELA FALCIATORE	314,58
	<b>00074 Totale</b>				<b>16.500,73</b>
2010	0074A	0733	000200 F002196	LICOSA SPA	2.167,93 P
	<b>0074A Totale</b>				<b>2.167,93</b>
2010	0074B	0034	000000 F001380	B.N.L. - CONTO IRAP	1.869,72 P
2010	0074B	0036	000000 F000068	BANCA NAZIONALE DEL LAVORO	520,98
2010	0074B	0036	000000 F000071	BENEFICIARI DIVERSI	3.263,08
2010	0074B	0036	000000 F000303	SOCIETA' EDILIZIA NAPOLETANA SPA - HOTEL MAJESTIC	588,00
2010	0074B	0036	000000 F001380	B.N.L. - CONTO IRAP	34,00
2010	0074B	0037	000000 F000068	BANCA NAZIONALE DEL LAVORO	782,21 P
2010	0074B	0037	000000 F000071	BENEFICIARI DIVERSI	3.651,64
2010	0074B	0037	000000 F001380	B.N.L. - CONTO IRAP	42,50 P
2010	0074B	0038	000000 F000071	BENEFICIARI DIVERSI	2.600,00
2010	0074B	0039	000000 F000068	BANCA NAZIONALE DEL LAVORO	636,35 P
2010	0074B	0039	000000 F000071	BENEFICIARI DIVERSI	1.344,46
2010	0074B	0039	000000 F001380	B.N.L. - CONTO IRAP	17,00 P
2010	0074B	0040	000000 F000071	BENEFICIARI DIVERSI	1.500,00
2010	0074B	0041	000000 F000071	BENEFICIARI DIVERSI	1.500,00
2010	0074B	0042	000000 F000071	BENEFICIARI DIVERSI	1.500,00
2010	0074B	0043	000000 F000071	BENEFICIARI DIVERSI	4.814,24
2010	0074B	0043	000000 F004067	MAIBAN CHINGOILEIMA	147,18
2010	0074B	0044	000000 F000071	BENEFICIARI DIVERSI	291,18
2010	0074B	0045	000000 F000071	BENEFICIARI DIVERSI	3.000,00
2010	0074B	1131	000000 F000071	BENEFICIARI DIVERSI	1.335,00
	<b>0074B Totale</b>				<b>29.437,54</b>
2010	0074C	0145	000000 F000331	INPS	268,04 P
2010	0074C	0536	000000 F000331	INPS	239,54 P
2010	0074C	1132	000000 F000071	BENEFICIARI DIVERSI	776,00
2010	0074C	1254	000000 F000331	INPS	268,04 P

**Residui passivi  
esercizio corrente**

2010	0074C	1278	000000 F000331	INPS	268,04	P
2010	0074C	1286	000000 F000331	INPS	239,54	P
2010	0074C	1534	000000 F000331	INPS	268,04	P
2010	0074C	1553	000000 F000331	INPS	268,04	P
	<b>0074C Totale</b>				<b>2.595,28</b>	
2010	0074D	1986	000000 F002580	DE SIMONE & PARTNERS SPA	712,81	P
	<b>0074D Totale</b>				<b>712,81</b>	
2010	0074N	0275	000000 F000071	BENEFICIARI DIVERSI	5.000,00	
2010	0074N	0276	000000 F000068	BANCA NAZIONALE DEL LAVORO	400,00	P
2010	0074N	0276	000000 F000071	BENEFICIARI DIVERSI	4.926,63	
2010	0074N	0276	000000 F000303	SOCIETA' EDILIZIA NAPOLETANA SPA - HOTEL MAJESTIC	350,00	P
2010	0074N	0276	000000 F002965	IMAGO SAS DI A. MICCOLI & C.	186,00	P
2010	0074N	0277	000000 F000071	BENEFICIARI DIVERSI	2.546,00	
2010	0074N	1314	000360 F004003	CGM EDITORIAL SERVICE	4.320,00	
2010	0074N	1432	000392 F003536	CANGIANO GRAFICA SRL	1.836,00	
	<b>0074N Totale</b>				<b>19.564,63</b>	
2010	0074O	0162	000000 F000068	BANCA NAZIONALE DEL LAVORO	1.601,63	P
2010	0074O	0162	000000 F000071	BENEFICIARI DIVERSI	90,00	
2010	0074O	0162	000000 F000303	SOCIETA' EDILIZIA NAPOLETANA SPA - HOTEL MAJESTIC	932,00	P
2010	0074O	0162	000000 F001380	B.N.L. - CONTO IRAP	51,00	P
2010	0074O	0293	000000 F000068	BANCA NAZIONALE DEL LAVORO	252,50	
2010	0074O	0293	000000 F000303	SOCIETA' EDILIZIA NAPOLETANA SPA - HOTEL MAJESTIC	294,00	
2010	0074O	0293	000000 F001380	B.N.L. - CONTO IRAP	25,50	
2010	0074O	0293	000000 F004068	MINELLI ALESSANDRO	420,00	
2010	0074O	0295	000000 F000068	BANCA NAZIONALE DEL LAVORO	55,00	P
2010	0074O	0295	000000 F000303	SOCIETA' EDILIZIA NAPOLETANA SPA - HOTEL MAJESTIC	220,00	
2010	0074O	0295	000000 F002206	ALESSANDRA CONVERSI	226,66	
	<b>0074O Totale</b>				<b>4.168,29</b>	
2010	074HL	1240	000332 F000420	MICROTECH S.R.L.	766,20	P
2010	074HL	1242	000334 F002174	MICROGLASS HEIM SRL	1.555,17	P
2010	074HL	1352	000368 F000901	SARSTEDT S.R.L.	724,80	
	<b>074HL Totale</b>				<b>3.046,17</b>	
2010	074HM	0078	000000 F003811	CONSORZIO THESIS	216,00	
2010	074HM	0842	000248 F003736	EUROCLONE SPA	5.462,34	P
2010	074HM	2221	000000 F000331	INPS	1.496,04	
2010	074HM	2221	000000 F001380	B.N.L. - CONTO IRAP	714,00	
2010	074HM	2221	000000 F003633	ITALIANO ANNA	8.400,00	
2010	074HM	2222	000000 F000331	INPS	1.496,04	
2010	074HM	2222	000000 F001380	B.N.L. - CONTO IRAP	714,00	
2010	074HM	2222	000000 F004061	DI CIOCCIO DAVIDE	8.400,00	
2010	074HM	2223	000000 F000331	INPS	712,40	
2010	074HM	2223	000000 F001380	B.N.L. - CONTO IRAP	340,00	
2010	074HM	2223	000000 F004062	DI LUISE NUNZIA	4.000,00	
	<b>074HM Totale</b>				<b>31.950,82</b>	
2010	074HU	0448	000000 F000331	INPS	926,12	P
2010	074HU	0448	000000 F001380	B.N.L. - CONTO IRAP	442,00	P
2010	074HU	0448	000000 F003116	DE MARTINO GIOVANNI	3.900,00	P
	<b>074HU Totale</b>				<b>5.268,12</b>	
2010	074IE	1559	000000 F000123	BOWLER CHRISTOPHER PAUL	3.500,00	
2010	074IE	2035	000638 F000533	SIGMA ALDRICH S.R.L.	3.352,10	
2010	074IE	2036	000639 F001571	ROCHE DIAGNOSTICS SPA	3.960,00	
2010	074IE	2037	000640 F000422	MILLIPORE S.P.A.	993,00	
2010	074IE	2038	000641 F003880	FISHER SCIENTIFIC S.A.S.	3.227,40	
2010	074IE	2039	000642 F002512	LABOGEN SRL	754,00	
2010	074IE	2040	000643 F002159	INVITROGEN SRL	4.009,40	
	<b>074IE Totale</b>				<b>19.795,90</b>	
2010	074IF	0337	000000 F003929	DAGUERRE ROLAND LOUIS	150,00	
	<b>074IF Totale</b>				<b>150,00</b>	

**Residui passivi  
esercizio corrente**

2010	074IG	0667	000000	F000331	INPS		569,92	P
2010	074IG	0667	000000	F001380	B.N.L. - CONTO IRAP		272,00	P
2010	074IG	0667	000000	F002263	IOLE DI CAPUA		1.600,00	P
2010	074IG	1378	000000	F000331	INPS		555,68	P
2010	074IG	1378	000000	F001380	B.N.L. - CONTO IRAP		265,20	P
2010	074IG	1378	000000	F002638	FABIO AULETTA		1.560,00	P
2010	074IG	1379	000000	F000331	INPS		555,68	P
2010	074IG	1379	000000	F001380	B.N.L. - CONTO IRAP		265,20	P
2010	074IG	1379	000000	F004009	TORELLI	GIUSEPPE	1.560,00	P
2010	074IG	1856	000000	F000331	INPS		2.264,19	
2010	074IG	1856	000000	F001380	B.N.L. - CONTO IRAP		1.700,00	
2010	074IG	1856	000000	F003733	HOPKINS	THOMAS SAWYER	20.001,81	
	<b>074IG Totale</b>						<b>31.169,68</b>	
2010	074IL	0124	000000	F001380	B.N.L. - CONTO IRAP		5.689,08	P
2010	074IL	1692	000470	F002159	INVITROGEN SRL		491,70	
2010	074IL	1747	000487	F002024	GENE TOOLS, LLC		743,75	
2010	074IL	1904	000543	F000720	BD BECTON DICKINSON ITALIA S.P.A.		364,50	
2010	074IL	1905	000544	F002159	INVITROGEN SRL		447,25	
2010	074IL	1906	000545	F003736	EUROCLONE SPA		296,00	
2010	074IL	1907	000546	F002174	MICROGLASS HEIM SRL		157,20	
2010	074IL	1908	000547	F000213	EPPENDORF S.R.L.		261,05	
2010	074IL	1932	000556	F000073	BIO - RAD LABORATORIES S.R.L.		727,70	
	<b>074IL Totale</b>						<b>9.178,23</b>	
2010	074IM	1654	000447	F002174	MICROGLASS HEIM SRL		455,73	P
	<b>074IM Totale</b>						<b>455,73</b>	
2010	074IN	0274	000000	F000331	INPS		718,62	P
2010	074IN	0274	000000	F003923	AFFINITO	ORNELLA	2.690,00	P
2010	074IN	0400	000069	F003736	EUROCLONE SPA		3.041,28	P
2010	074IN	0668	000000	F000331	INPS		1.157,65	P
2010	074IN	0668	000000	F001380	B.N.L. - CONTO IRAP		552,50	P
2010	074IN	0668	000000	F003951	DEL MONTE	ELISABETTA	5.200,00	P
2010	074IN	1071	000299	F002174	MICROGLASS HEIM SRL		51,60	P
2010	074IN	1380	000000	F000331	INPS		2.885,22	P
2010	074IN	1380	000000	F001380	B.N.L. - CONTO IRAP		1.377,00	P
2010	074IN	1380	000000	F004010	GRAZIANO	RITA	14.400,00	P
2010	074IN	1406	000387	F002159	INVITROGEN SRL		271,67	
2010	074IN	1551	000000	F000331	INPS		5.877,30	P
2010	074IN	1551	000000	F002988	MONIA TERESA RUSSO		31.500,00	P
2010	074IN	1552	000000	F001380	B.N.L. - CONTO IRAP		2.805,00	P
2010	074IN	1603	000441	F000618	VETROCHIMICA S.N.C.		64,80	
2010	074IN	1604	000442	F000422	MILLIPORE S.P.A.		174,48	
2010	074IN	1675	000460	F000337	INTERNATIONAL P.B.I. S.P.A.		191,18	
2010	074IN	1676	000461	F000551	SOCIETA' OSSIGENO NAPOLI		4.959,06	
2010	074IN	1713	000000	F000331	INPS		2.948,44	P
2010	074IN	1713	000000	F002764	ISABELLA PERCOPO		15.050,00	P
2010	074IN	1780	000505	F000165	DELCHIMICA SCIENT. GLASSWARE S.R.L.		524,97	
2010	074IN	1993	000596	F002491	STEROGLOSS SRL		401,76	
2010	074IN	1994	000597	F000533	SIGMA ALDRICH S.R.L.		683,55	
2010	074IN	1999	000602	F002159	INVITROGEN SRL		502,53	
2010	074IN	2057	000660	F000697	DBA ITALIA S.R.L.		307,20	
2010	074IN	2058	000661	F000073	BIO - RAD LABORATORIES S.R.L.		199,56	
2010	074IN	2059	000662	F001571	ROCHE DIAGNOSTICS SPA		271,20	
2010	074IN	2060	000663	F003736	EUROCLONE SPA		502,20	
2010	074IN	2061	000664	F000070	BECKMAN COULTER S.P.A.		307,80	
2010	074IN	2062	000665	F000533	SIGMA ALDRICH S.R.L.		508,73	
2010	074IN	2224	000000	F000331	INPS		407,88	
2010	074IN	2224	000000	F001380	B.N.L. - CONTO IRAP		306,00	
2010	074IN	2224	000000	F002227	CIRO PINTO		3.600,00	

**Residui passivi  
esercizio corrente**

2010	074IN	2225	000000	F000331	INPS	1.244,94
2010	074IN	2225	000000	F001380	B.N.L. - CONTO IRAP	594,18
2010	074IN	2225	000000	F004063	CUSCUN- FRANCESCA PAOLA	6.990,00
2010	074IN	2241	000000	F003055	MARIA LUISA GIANNINI	1.760,00
	<b>074IN Totale</b>					<b>115.028,30</b>
2010	074IO	0843	000000	F000331	INPS	3.366,09 P
2010	074IO	0843	000000	F001380	B.N.L. - CONTO IRAP	1.606,50 P
2010	074IO	0843	000000	F002681	IVANA ZUCCHETTI	18.900,00 P
	<b>074IO Totale</b>					<b>23.872,59</b>
2010	074LD	1712	000000	F001380	B.N.L. - CONTO IRAP	42,50
	<b>074LD Totale</b>					<b>42,50</b>
2010	074LG	2000	000603	F001938	AVANTECH GROUP SRL	871,20
2010	074LG	2001	000604	F002366	NTG NEW TECHNOLOGIES GROUP SRL	921,60
2010	074LG	2002	000605	F003045	TECHMA GPM SRL	1.794,00
2010	074LG	2003	000606	F000207	EN.CO. S.R.L.	1.848,00
	<b>074LG Totale</b>					<b>5.434,80</b>
2010	00075	2219	000000	F000609	UNIVERSITA' DEGLI STUDI DI NAPOLI "FEDERICO II"	50.530,57
2010	00075	2220	000000	F000609	UNIVERSITA' DEGLI STUDI DI NAPOLI "FEDERICO II"	50.530,57
	<b>00075 Totale</b>					<b>101.061,14</b>
2010	00082	0052	000000	F000068	BANCA NAZIONALE DEL LAVORO	18.000,00
	<b>00082 Totale</b>					<b>18.000,00</b>
2010	00091	2206	000000	F000330	INPDAP - GESTIONE CPDEL	24,24
2010	00091	2250	000000	F003514	EQUITALIA POLIS SPA	68.030,00
	<b>00091 Totale</b>					<b>68.054,24</b>
2010	00092	2178	000000	F001380	B.N.L. - CONTO IRAP	60.815,76
	<b>00092 Totale</b>					<b>60.815,76</b>
2010	00093	2182	000000	F001380	B.N.L. - CONTO IRAP	2.067,49
	<b>00093 Totale</b>					<b>2.067,49</b>
2010	00094	2186	000000	F001380	B.N.L. - CONTO IRAP	1.646,88
	<b>00094 Totale</b>					<b>1.646,88</b>
2010	00095	2190	000000	F001380	B.N.L. - CONTO IRAP	1.758,29
	<b>00095 Totale</b>					<b>1.758,29</b>
2010	00111	2246	000000	F003931	AVV. BELLEZZA MARIA ROSA	1.373,00
	<b>00111 Totale</b>					<b>1.373,00</b>
2010	00122	1743	000000	F003913	SYSTEMS SRL	1.920,00
	<b>00122 Totale</b>					<b>1.920,00</b>
2010	00131	1924	000548	F003880	FISHER SCIENTIFIC S.A.S.	931,92
2010	00131	1925	000549	F002174	MICROGLASS HEIM SRL	597,60
2010	00131	1973	000584	F002174	MICROGLASS HEIM SRL	2.040,54
2010	00131	1982	000593	F003736	EUROCLONE SPA	1.153,20
2010	00131	2042	000645	F002174	MICROGLASS HEIM SRL	396,00
2010	00131	2043	000646	F000165	DELCHIMICA SCIENT. GLASSWARE S.R.L.	1.704,00
2010	00131	2076	000666	F004057	AIR TECNICA DI C. CICCITTO	1.800,00
2010	00131	2209	000000	F001670	APPLIED BIOSYSTEMS ITALIA-FIL. APPLIED BIOSYSTEMS EUROPE BV	54.600,00
	<b>00131 Totale</b>					<b>63.223,26</b>
2010	00133	1266	000347	F002466	JEOL (ITALIA) S.P.A.	42.000,00
2010	00133	1710	000477	F000345	ITALSUB S.A.S.	1.240,01
2010	00133	1744	000000	F003913	SYSTEMS SRL	8.000,00
2010	00133	1790	000511	F002174	MICROGLASS HEIM SRL	598,80
2010	00133	1929	000553	F000073	BIO - RAD LABORATORIES S.R.L.	9.600,00
2010	00133	1971	000582	F002380	METASISTEM S.A.S.	2.102,40
2010	00133	1974	000585	F000420	MICROTECH S.R.L.	2.800,80
2010	00133	1981	000592	F003689	LUXOR RADIO SRL	499,00
2010	00133	2055	000658	F003399	D.EL.IA. SRL	8.110,32
	<b>00133 Totale</b>					<b>74.951,33</b>
2010	00136	0507	000115	F002196	LICOSA SPA	10.607,18 P
2010	00136	1778	000503	F001494	A. GUIDA SRL	63,15
2010	00136	1779	000504	F002196	LICOSA SPA	41,91

**Residui passivi  
esercizio corrente**

	<b>00136 Totale</b>					<b>10.712,24</b>
2010	00137	1931	000555 F003765	PIEMME UFFICIO SNC		374,40
2010	00137	2081	000671 F003765	PIEMME UFFICIO SNC		2.059,84
	<b>00137 Totale</b>					<b>2.434,24</b>
2010	00144	2202	000000 F002982	AIRONTOUR S.A.S.		321,58
2010	00144	2243	000000 F001412	DELL SPA		4.464,00
	<b>00144 Totale</b>					<b>4.785,58</b>
2010	00145	1983	000594 F000106	CARL ZEISS SPA		10.777,20
	<b>00145 Totale</b>					<b>10.777,20</b>
2010	0144N	1933	000557 F000394	M-MEDICAL S.R.L.		306,00
2010	0144N	1934	000558 F000697	DBA ITALIA S.R.L.		270,00
2010	0144N	1935	000559 F001571	ROCHE DIAGNOSTICS SPA		326,40
2010	0144N	1936	000560 F002136	AFFYMETRIX UK LTD		7.731,00
2010	0144N	1937	000561 F003880	FISHER SCIENTIFIC S.A.S.		276,80
2010	0144N	1938	000562 F001907	VWR INTERNATIONAL SRL		962,10
2010	0144N	1939	000563 F000533	SIGMA ALDRICH S.R.L.		1.133,40
2010	0144N	1940	000564 F000073	BIO - RAD LABORATORIES S.R.L.		1.916,40
2010	0144N	1941	000565 F002159	INVITROGEN SRL		2.743,60
2010	0144N	1942	000566 F001670	APPLIED BIOSYSTEMS ITALIA-FIL.APPLIED BIOSYSTEMS EUROPE BV		1.655,25
2010	0144N	1943	000567 F003736	EUROCLONE SPA		3.789,18
2010	0144N	1975	000586 F001956	QJAGEN SPA		834,00
2010	0144N	1976	000587 F002336	PRIMATECH SRL		560,00
2010	0144N	1977	000588 F000420	MICROTECH S.R.L.		1.106,00
2010	0144N	1979	000590 F000165	DELCHIMICA SCIENT.GLASSWARE S.R.L.		2.419,20
2010	0144N	2041	000644 F002174	MICROGLASS HEIM SRL		295,09
	<b>0144N Totale</b>					<b>26.324,42</b>
2010	0160C	2275	000000 F000609	UNIVERSITA' DEGLI STUDI DI NAPOLI "FEDERICO II"		2.160,00
	<b>0160C Totale</b>					<b>2.160,00</b>
2010	0160E	2174	000675 F000297	HEWLETT PACKARD ITALIANA S.R.L.		9.982,80
2010	0160E	2242	000000 F000283	GOLDEN EDUCATION S.R.L.		18.000,00
2010	0160E	2244	000000 F001412	DELL SPA		28.800,00
	<b>0160E Totale</b>					<b>56.782,80</b>
2010	00162	2201	000000 F000071	BENEFICIARI DIVERSI		13.688,82
	<b>00162 Totale</b>					<b>13.688,82</b>
2010	00201	0483	000000 F000069	B.N.L. - CONTO IRPEF		1,24
2010	00201	1716	000000 F000069	B.N.L. - CONTO IRPEF		36,45 P
2010	00201	2207	000000 F000069	B.N.L. - CONTO IRPEF		305.963,06
	<b>00201 Totale</b>					<b>306.000,75</b>
2010	00202	0120	000000 F000321	INAIL		77,00
2010	00202	0216	000000 F000321	INAIL		80,37
2010	00202	0393	000000 F000321	INAIL		74,64
2010	00202	0607	000000 F000321	INAIL		70,87
2010	00202	0787	000000 F000321	INAIL		80,46
2010	00202	0956	000000 F000321	INAIL		83,43
2010	00202	1200	000000 F000321	INAIL		199,73
2010	00202	1345	000000 F000321	INAIL		71,20
2010	00202	1481	000000 F000321	INAIL		70,14
2010	00202	1644	000000 F000321	INAIL		62,97
2010	00202	1889	000000 F000321	INAIL		96,25
2010	00202	2191	000000 F000330	INPDAP - GESTIONE CPDEL		34.189,69
2010	00202	2192	000000 F003935	INPDAP - GESTIONE FONDO CREDITO		1.326,47
2010	00202	2193	000000 F000331	INPS		38.345,33
2010	00202	2194	000000 F000211	INPDAP - GESTIONE EX ENPDEP		210,49
2010	00202	2195	000000 F000321	INAIL		215,09
2010	00202	2196	000000 F000331	INPS		3.290,83
	<b>00202 Totale</b>					<b>78.544,96</b>
2010	00204	2103	000000 F002949	INPDAP-DIREZIONE CENTRALE PRESTAZIONI PREVIDENZIALI		49,87
	<b>00204 Totale</b>					<b>49,87</b>

Residui passivi  
esercizio corrente

2010	00206	0686	000000	F003736	EUROCLONE SPA	91,65	P
2010	00206	2203	000000	F000071	BENEFICIARI DIVERSI	10.000,00	
2010	00206	2204	000000	F000071	BENEFICIARI DIVERSI	1.783.769,80	
2010	00206	2264	000000	F000068	BANCA NAZIONALE DEL LAVORO	88,00	
2010	00206	2270	000000	F000068	BANCA NAZIONALE DEL LAVORO	936,71	
	<b>00206 Totale</b>					<b>1.794.886,16</b>	
2010	00207	2208	000000	F000069	B.N.L. - CONTO IRPEF	5.317,32	
	<b>00207 Totale</b>					<b>5.317,32</b>	
	<b>Totale complessivo</b>					<b>4.087.420,37</b>	



REGISTRO DEI BENI AMMORTIZZABILI - esercizio 2010

Categoria/Cespite	Valore iniziale	Alien.Elirn.	Fondo ammortamento iniziale	Quota ammortamento ordinario 2010 e/o svalutazioni	Fondo ammortamento finale	Residuo da ammortizzare	CEE
Num. Descrizione	Acq./Prod.	Valore fin.	Utilizzi (-)	%	Importo	Importo	Importo
<b>PROGRAMMI FINANZIATI DA UE 2007</b>							
Cap. 144	€ 8.806,16		€ 8.806,16		€	€ 8.806,16	€
Cap. 144	€ 11.891,79		€ 7.135,08	20	€ 2.378,36	€ 9.513,44	€ 2.378,35
Cap. 144/b	€ 15.848,57		€ 15.848,57		€	€ 15.848,57	€
Cap. 144/c	€ 72.418,81		€ 72.418,81		€	€ 72.418,81	€
Cap. 144/e	€ 40.943,37		€ 40.943,37		€	€ 40.943,37	€
Cap. 144/f	€ 42.161,67		€ 42.161,67		€	€ 42.161,67	€
Cap. 144/g	€ 56.620,26		€ 56.620,26		€	€ 56.620,26	€
Cap. 144/h	€ 9.925,54		€ 9.925,54		€	€ 9.925,54	€
Cap. 144/i	€ 11.364,61		€ 11.364,61		€	€ 11.364,61	€
Cap. 144/l	€ 9.688,24		€ 9.688,24		€	€ 9.688,24	€
Cap. 144/m	€ 52.912,37		€ 52.912,37		€	€ 52.912,37	€
Cap. 144/n	€ 74.482,24		€ 74.482,24		€	€ 74.482,24	€
TOT. PROGRAMMI UE 2007	€ 407.063,63	€	€ 402.306,92		€ 2.378,36	€ 404.685,28	€ 2.378,35 B.I.2
<b>PROGRAMMI FINANZIATI DA UE 2008</b>							
Cap. 144	€ 4.520,03		€ 4.520,03		€	€ 4.520,03	€
Cap. 144	€ 1.102,80		€ 441,12	20	€ 220,56	€ 661,68	€ 441,12
Cap. 144/b	€ 17.416,88		€ 17.416,88		€	€ 17.416,88	€
Cap. 144/c	€ 111.919,86		€ 111.919,86		€	€ 111.919,86	€
Cap. 144/e	€ 4.381,15		€ 4.381,15		€	€ 4.381,15	€
Cap. 144/g	€ 42.702,85		€ 42.702,85		€	€ 42.702,85	€
Cap. 144/h	€ 13.744,20		€ 13.744,20		€	€ 13.744,20	€
Cap. 144/i	€ 7.293,43		€ 7.293,43		€	€ 7.293,43	€
Cap. 144/l	€ 27.350,46		€ 27.350,46		€	€ 27.350,46	€
Cap. 144/m	€ 51.522,35		€ 51.522,35		€	€ 51.522,35	€
Cap. 144/n	€ 28.067,61		€ 28.067,61		€	€ 28.067,61	€
TOT. PROGRAMMI UE 2008	€ 310.021,62	€	€ 309.359,94		€ 220,56	€ 309.580,50	€ 441,12 B.I.2

Categoria/Cespite	Num. Descrizione	Valore iniziale		Alien. Elim.	Fondo ammortamento iniziale		%	Quota ammortamento ordinario 2010 e/o svalutazioni		Fondo ammortamento finale	Residuo da ammortizzare	CEE
		Acq./Prod.	Valore fin.		Utilizzi (-)	ammortamento iniziale		Importo	Importo			
<b>PROGRAMMI FINANZIATI DA UE 2009</b>												
Cap. 144		€ 1.090,20		€	€ 1.090,20			€ 3.502,93	20	€ 1.090,20	€	
Cap. 144		€ 17.514,66		€	€ 3.502,93			€ 7.005,86		€ 7.005,86	€	10.508,80
Cap. 144/b		€ 8.732,03		€	€ 8.732,03			€ 8.732,03		€ 8.732,03	€	
Cap. 144/m		€ 2.371,20		€	€ 2.371,20			€ 2.371,20		€ 2.371,20	€	
Cap. 144/n		€ 6.362,40		€	€ 6.362,40			€ 6.362,40		€ 6.362,40	€	
	TOT. PROGRAMMI UE 2009	€ 36.070,49	€	-	€ 22.058,76			€ 3.502,93		€ 25.561,69	€	10.508,80 B.I.2
<b>PROGRAMMI FINANZIATI DA UE 2010</b>												
Cap. 144		€ 683,25		€			100	€ 683,25		€ 683,25	€	
Cap. 144		€ 6.481,15		€			20	€ 1.296,23		€ 1.296,23	€	5.184,92
Cap. 144/n		€ 35.127,57		€			100	€ 35.127,57		€ 35.127,57	€	
	TOT. PROGRAMMI UE 2010	€ 42.291,97	€	-	€			€ 37.107,05		€ 37.107,05	€	5.184,92 B.I.2
<b>PROG. FINAN. ALTRI ENTI PUB. E PRIV. 2007</b>												
Cap. 145		€ 5.573,04		€	€ 5.573,04			€		€ 5.573,04	€	
Cap. 145		€ 51.743,24		€	€ 31.045,94		20	€ 10.348,65		€ 41.394,59	€	10.348,65
Cap. 145/i		€ 11.049,49		€	€ 11.049,49			€		€ 11.049,49	€	
Cap. 145/n		€ 333,10		€	€ 333,10			€		€ 333,10	€	
	TOT. PROG. ALTRI ENTI PUB. E PRIV. 2007	€ 68.698,87	€	-	€ 48.001,57			€ 10.348,65		€ 58.350,22	€	10.348,65 B.I.2
<b>PROG. FINAN. ALTRI ENTI PUB. E PRIV. 2008</b>												
Cap. 145		€ 496,80		€	€ 496,80			€		€ 496,80	€	
Cap. 145		€ 50.378,31		€	€ 20.151,32		20	€ 10.075,66		€ 30.226,98	€	20.151,33
	TOT. PROG. ALTRI ENTI PUB. E PRIV. 2008	€ 50.875,11	€	-	€ 20.648,12			€ 10.075,66		€ 30.723,78	€	20.151,33 B.I.2
<b>PROG. FINAN. ALTRI ENTI PUB. E PRIV. 2009</b>												
Cap. 145		€ 166,00		€	€ 166,00			€		€ 166,00	€	
Cap. 145		€ 65.013,38		€	€ 13.002,68		20	€ 13.002,68		€ 26.005,36	€	39.008,02
	TOT. PROG. ALTRI ENTI PUB. E PRIV. 2009	€ 65.179,38	€	-	€ 13.168,68			€ 13.002,68		€ 26.171,36	€	39.008,02 B.I.2

Categoria/Cespite	Num. Descrizione	Valore iniziale	Alien.Elim.	Fondo ammortamento iniziale	Quota ammortamento ordinario 2010 e/o svalutazioni	Fondo ammortamento finale	Residuo da ammortizzare	CEE	
									Acq./Prod.
<b>PROG. FINAL. ALTRI ENTI PUB. E PRIV. 2010</b>									
Cap. 145		€ 12.694,80			20	€ 2.538,96	€ 2.538,96	€ 10.155,84	B I 2
	TOT. PROG. ALTRI ENTI PUB. E PRIV. 2010	€ 12.694,80	€ -	€ -		€ 2.538,96	€ 2.538,96	€ 10.155,84	B I 2
<b>SPESE EDITORIALI PER SZN 2007</b>									
Cap. 146		€ 886,28		€ 886,28		€ -	€ 886,28	€ -	B I 2
	TOT. SPESE EDITORIALI 2007	€ 886,28	€ -	€ 886,28		€ -	€ 886,28	€ -	B I 2
<b>SPESE EDITORIALI PER SZN 2008</b>									
Cap. 146		€ 153,96		€ 153,96		€ -	€ 153,96	€ -	B I 2
	TOT. SPESE EDITORIALI 2008	€ 153,96	€ -	€ 153,96		€ -	€ 153,96	€ -	B I 2
<b>COMMESSA ARENILI BAIJA E REGI LAGNI 2007</b>									
Cap. 151/g		€ 2.202,50		€ 2.202,50		€ -	€ 2.202,50	€ -	B I 2
	TOT. COMM. ARENILI BAIJA E REGI LAGNI 2007	€ 2.202,50	€ -	€ 2.202,50		€ -	€ 2.202,50	€ -	B I 2
<b>PROGRAMMA ASTAPLAN 2007</b>									
Cap. 153		€ 7.316,51		€ 7.316,51		€ -	€ 7.316,51	€ -	B I 2
	TOT. PROGRAMMA ASTAPLAN 2007	€ 7.316,51	€ -	€ 7.316,51		€ -	€ 7.316,51	€ -	B I 2
<b>PROGRAMMA PI STAZ 2007</b>									
Cap. 154		€ 34.450,08		€ 34.450,08		€ -	€ 34.450,08	€ -	B I 2
	TOT. PROGRAMMA PI STAZ 2007	€ 34.450,08	€ -	€ 34.450,08		€ -	€ 34.450,08	€ -	B I 2
<b>PROGRAMMA PI STAZ 2008</b>									
Cap. 154		€ 7.900,01		€ 7.900,01		€ -	€ 7.900,01	€ -	B I 2
Cap. 154		€ 2.954,59		€ 1.181,84	20	€ 590,92	€ 1.772,76	€ 1.181,83	B I 2
	TOT. PROGRAMMA PI STAZ 2008	€ 10.854,60	€ -	€ 9.081,85		€ 590,92	€ 9.672,77	€ 1.181,83	B I 2
<b>PROGRAMMA REGIONALE GENOMICA 2007</b>									
Cap. 160/c		€ 128.041,80		€ 128.041,80		€ -	€ 128.041,80	€ -	B I 2
	TOT. PROG. REGIONALE GENOMICA 2007	€ 128.041,80	€ -	€ 128.041,80		€ -	€ 128.041,80	€ -	B I 2

Categoriali/Cespite	Num. Descrizione	Valore iniziale	Acq./Prod.	Alien.Elim.	Fondo ammortamento iniziale		Quota ammortamento ordinario 2010 e/o svalutazioni	Fondo ammortamento finale		Residuo da ammortizzare	CEE
					Utilizzi (-)	Valore fin.		Importo	Importo		
		€	€	€	€	€	%	€	€	€	
<b>PROGRAMMA REGIONALE GENOMICA 2010</b>											
Cap. 160/c		27.840,00					20	5.568,00	5.568,00	22.272,00	
Cap. 160/c		2.160,00					100	2.160,00	2.160,00		
TOT. PROG. REGIONALE GENOMICA 2010		30.000,00						7.728,00	7.728,00	22.272,00	B.I.2
<b>RISTRUTTURAZIONE LOCALI 2007</b>											
Cap. 122		434.617,20			260.770,32		20	86.923,44	347.693,76	86.923,44	
TOT. RISTRUTTURAZIONE LOCALI 2007		434.617,20			260.770,32			86.923,44	347.693,76	86.923,44	B.I.8
<b>RISTRUTTURAZIONE LOCALI 2008</b>											
Cap. 122		672.283,75			268.913,50		20	134.456,75	403.370,25	268.913,50	
TOT. RISTRUTTURAZIONE LOCALI 2008		672.283,75			268.913,50			134.456,75	403.370,25	268.913,50	B.I.8
<b>RISTRUTTURAZIONE LOCALI 2009</b>											
Cap. 122		474.230,29			94.846,06		20	94.846,06	189.692,12	284.538,17	
TOT. RISTRUTTURAZIONE LOCALI 2009		474.230,29			94.846,06			94.846,06	189.692,12	284.538,17	B.I.8
<b>RISTRUTTURAZIONE LOCALI 2010</b>											
Cap. 122		1.920,00					20	384,00	384,00	1.536,00	
TOT. RISTRUTTURAZIONE LOCALI 2010		1.920,00						384,00	384,00	1.536,00	B.I.8
<b>FABBRICATO ISCHIA</b>											
		1.093.401,46			131.208,18		3	32.802,04	164.010,22	929.391,24	
TOT. FABBRICATO ISCHIA		1.093.401,46			131.208,18			32.802,04	164.010,22	929.391,24	B.II.1
<b>RIVALUTAZIONE FABBRICATO ISCHIA</b>											
		3.590.372,00								3.590.372,00	
TOT.RIVALUT. FABBRICATO ISCHIA		3.590.372,00								3.590.372,00	B.II.1

Categoriali/Cespiti	Num. Descrizione	Valore iniziale	Alien. Elim.	Fondo ammortamento iniziale		Quota ammortamento ordinario 2010 e/o svalutazioni	Fondo ammortamento finale		Residuo da ammortizzare	CEE
				Acq./Prod.	Valore fin.		Utilizzi (-)	%		
<b>ATTREZZATURE SPECIFICHE 2006</b>										
		€ 452.864,89		€ 362.291,91		€ 90.572,98	€ 452.864,89	€	0,00	
		€ 30.767,78		€ 24.614,23		€ 6.153,56	€ 30.767,78	€	0,00	
	<b>TOT. ATTREZZATURE SPECIFICHE 2006</b>	€ 483.632,67	€ -	€ 386.906,14		€ 96.726,53	€ 483.632,67	€	-	B.II.2
<b>ATTREZZATURE SPECIFICHE 2007</b>										
	Cap. 131	€ 352.348,20		€ 211.408,92		€ 70.469,64	€ 281.878,56	€	70.469,64	
	Cap. 133	€ 111.442,32		€ 66.865,39		€ 22.288,46	€ 89.153,86	€	22.288,46	
	<b>TOT. ATTREZZATURE SPECIFICHE 2007</b>	€ 463.790,52	€ -	€ 278.274,31		€ 92.758,10	€ 371.032,42	€	92.758,10	B.II.2
<b>ATTREZZATURE SPECIFICHE 2008</b>										
	Cap. 131	€ 201.610,42		€ 80.644,17		€ 40.322,08	€ 120.966,25	€	80.644,17	
	Cap. 131	€ 120,00		€ 120,00			€ 120,00	€		
	Cap. 133	€ 183.546,64		€ 73.418,66		€ 36.709,33	€ 110.127,98	€	73.418,66	
	Cap. 133	€ 240,00		€ 240,00			€ 240,00	€		
	<b>TOT. ATTREZZATURE SPECIFICHE 2008</b>	€ 385.517,06	€ -	€ 154.422,82		€ 77.031,41	€ 231.454,24	€	154.062,82	B.II.2
<b>ATTREZZATURE SPECIFICHE 2009</b>										
	Cap. 131	€ 167.409,13		€ 33.481,83		€ 33.481,83	€ 66.963,65	€	100.445,48	
	Cap. 131	€ 482,22		€ 482,22			€ 482,22	€		
	Cap. 133	€ 98.069,18		€ 19.613,84		€ 19.613,84	€ 39.227,67	€	58.841,51	
	Cap. 133	€ 358,20		€ 358,20			€ 358,20	€		
	<b>TOT. ATTREZZATURE SPECIFICHE 2009</b>	€ 266.318,73	€ -	€ 53.936,08		€ 53.095,66	€ 107.031,74	€	159.286,99	B.II.2
<b>ATTREZZATURE SPECIFICHE 2010</b>										
	Cap. 131	€ 88.311,73				€ 17.662,35	€ 17.662,35	€	70.649,38	
	Cap. 131	€ 96,48				€ 96,48	€ 96,48	€		
	Cap. 133	€ 92.971,83				€ 18.594,37	€ 18.594,37	€	74.377,46	
	<b>TOT. ATTREZZATURE SPECIFICHE 2010</b>	€ 181.380,04	€ -	€ -		€ 36.353,19	€ 36.353,19	€	145.026,85	B.II.2

Categoriali/Cespite	Num. Descrizione	Valore iniziale	Alien. Elim.	Fondo ammortamento iniziale		Quota ammortamento ordinario 2010 e/o svalutazioni	Fondo ammortamento finale		Residuo da ammortizzare	CEE
				Acq./Prod.	Valore fin.		Utilizzi (-)	%		
<b>MACCHINE PER UFFICIO 2006</b>										
		€ 128.391,35		€ 102.713,08		20	€ 25.678,27	€ 128.391,35	€ -	
		€ 18.109,20		€ 14.487,36		20	€ 3.621,84	€ 18.109,20	€ -	
		€ 2.750,00		€ 2.200,00		20	€ 550,00	€ 2.750,00	€ -	
	TOT. MACCHINE PER UFFICIO 2006	€ 149.250,55	€ -	€ 119.400,44			€ 29.850,11	€ 149.250,55	€ -	B.II.2
<b>COMPUTER E PERIFERICHE 2007</b>										
	Cap. 160/e	€ 69.693,35		€ 41.816,01		20	€ 13.938,67	€ 55.754,68	€ 13.938,67	
	TOT. ACQUISTO PC E PERIFERICHE 2007	€ 69.693,35	€ -	€ 41.816,01			€ 13.938,67	€ 55.754,68	€ 13.938,67	B.II.2
<b>COMPUTER E PERIFERICHE 2008</b>										
	Cap. 160/e	€ 23.427,60		€ 9.371,04		20	€ 4.685,52	€ 14.056,56	€ 9.371,04	
	Cap. 160/e	€ 268,90		€ 268,90			€ -	€ 268,90	€ -	
	TOT. ACQUISTO PC E PERIFERICHE 2008	€ 23.696,50	€ -	€ 9.639,94			€ 4.685,52	€ 14.325,46	€ 9.371,04	B.II.2
<b>COMPUTER E PERIFERICHE 2009</b>										
	Cap. 160/e	€ 15.819,60		€ 3.163,92		20	€ 3.163,92	€ 6.327,84	€ 9.491,76	
	Cap. 160/e	€ 277,19		€ 277,19			€ -	€ 277,19	€ -	
	TOT. ACQUISTO PC E PERIFERICHE 2009	€ 16.096,79	€ -	€ 3.441,11			€ 3.163,92	€ 6.605,03	€ 9.491,76	B.II.2
<b>COMPUTER E PERIFERICHE 2010</b>										
	Cap. 160/e	€ 61.534,80		€ -		20	€ 12.306,96	€ 12.306,96	€ 49.227,84	
	TOT. ACQUISTO PC E PERIFERICHE 2010	€ 61.534,80	€ -	€ -			€ 12.306,96	€ 12.306,96	€ 49.227,84	B.II.2
<b>MOBILI E ARREDI 2006</b>										
		€ 44.459,12		€ 22.229,56		12,5	€ 5.557,39	€ 27.786,95	€ 16.672,17	
	TOT. MOBILI E ARREDI 2006	€ 44.459,12	€ -	€ 22.229,56			€ 5.557,39	€ 27.786,95	€ 16.672,17	B.II.2
<b>MOBILI E ARREDI 2007</b>										
	Cap. 137	€ 19.482,28		€ 7.305,86		12,5	€ 2.435,29	€ 9.741,15	€ 9.741,13	
	TOT. MOBILI E ARREDI 2007	€ 19.482,28	€ -	€ 7.305,86			€ 2.435,29	€ 9.741,15	€ 9.741,13	B.II.2

Categoriali/Cespiti	Num. Descrizione	Valore iniziale		Alien. Elim.	Fondo ammortamento iniziale		%	Quota ammortamento ordinario 2010 e/o svalutazioni		Fondo ammortamento finale		Residuo da ammortizzare	CEE
		Acq./Prod.	Valore fin.		Utilizzi (-)	Importo		Importo	Importo	Importo			
<b>MOBILI E ARREDI 2008</b>													
Cap. 137		€ 12.996,21			€ 3.249,05		12,5	€ 1.624,53	€ 4.873,58	€ 8.122,63			
Cap. 137		€ 313,81			€ 313,81			€	€ 313,81	€			
	TOT. MOBILI E ARREDI 2008	€ 13.310,02	€		€ 3.562,86			€ 1.624,53	€ 5.187,39	€ 8.122,63			B.II.2
<b>MOBILI E ARREDI 2009</b>													
Cap. 137		€ 7.568,59			€ 946,07		12,5	€ 946,07	€ 1.892,14	€ 5.676,45			
	TOT. MOBILI E ARREDI 2009	€ 7.568,59	€		€ 946,07			€ 946,07	€ 1.892,14	€ 5.676,45			B.II.2
<b>MOBILI E ARREDI 2010</b>													
Cap. 137		€ 14.510,13					12,5	€ 1.813,77	€ 1.813,77	€ 12.696,36			
	TOT. MOBILI E ARREDI 2010	€ 14.510,13	€		€			€ 1.813,77	€ 1.813,77	€ 12.696,36			B.II.2
<b>IMPIANTI E MACCHINARI ANTE 2006</b>													
	TOT. IMPIANTI E MACCHINARI ANTE 2006	€ 16.146.839,47	€		€ 16.146.839,47			€	€ 16.146.839,47	€			B.II.2
<b>AUTOMEZZI E NATANTI 2006</b>													
	TOT. AUTOMEZZI E NATANTI 2006	€ 1.719,00			€ 1.375,20		20	€ 343,80	€ 1.719,00	€			
	TOT. AUTOMEZZI E NATANTI 2006	€ 3.242,00	€		€ 2.593,60		20	€ 648,40	€ 3.242,00	€			
	TOT. AUTOMEZZI E NATANTI 2006	€ 4.961,00	€		€ 3.968,80			€ 992,20	€ 4.961,00	€			B.II.4
<b>AUTOMEZZI E NATANTI ANTE 2006</b>													
	TOT. AUTOMEZZI E NATANTI ANTE 2006	€ 1.057.011,08	€		€ 1.057.011,08			€	€ 1.057.011,08	€			B.II.4
	TOT. AUTOMEZZI E NATANTI ANTE 2006	€ 1.057.011,08	€		€ 1.057.011,08			€	€ 1.057.011,08	€			B.II.4
<b>AUTOMEZZI E NATANTI 2007</b>													
Cap. 134		€ 814,22			€ 488,53		20	€ 162,84	€ 651,37	€ 162,85			
	TOT. AUTOMEZZI E NATANTI 2007	€ 814,22	€		€ 488,53			€ 162,84	€ 651,37	€ 162,85			B.II.4

Categoria/Cespite	Num. Descrizione	Valore iniziale	Alien.Elim.	Fondo ammortamento iniziale		Quota ammortamento ordinario 2010 e/o svalutazioni	Fondo ammortamento finale		Residuo da ammortizzare	CEE
				Acq./Prod.	Valore fin.		Utilizzi (-)	%		
<b>AUTOMEZZI E NATANTI 2008</b>										
Cap. 134		€ 48.000,00		€	19.200,00	20	€ 9.600,00	€ 28.800,00	€ 19.200,00	
TOT. AUTOMEZZI E NATANTI 2008		€ 48.000,00	€	€	19.200,00		€ 9.600,00	€ 28.800,00	€ 19.200,00	B.II.4
<b>AUTOMEZZI E NATANTI 2009</b>										
Cap. 134		€ 2.401,81		€	480,36	20	€ 480,36	€ 960,72	€ 1.441,09	
TOT. AUTOMEZZI E NATANTI 2009		€ 2.401,81	€	€	480,36		€ 480,36	€ 960,72	€ 1.441,09	B.II.4
<b>AUTOMEZZI E NATANTI 2010</b>										
Cap. 134		€ 800,00		€	-	20	€ 160,00	€ 160,00	€ 640,00	
TOT. AUTOMEZZI E NATANTI 2010		€ 800,00	€	€	-		€ 160,00	€ 160,00	€ 640,00	B.II.4
<b>ALTRI BENI (LIBRI) ANTE 2006</b>										
		€ 6.720.941,93		€	6.720.941,93			€ 6.720.941,93		
TOT. ALTRI BENI (LIBRI) ANTE 2006		€ 6.720.941,93	€	€	6.720.941,93			€ 6.720.941,93		B.II.7
<b>ALTRI BENI (LIBRI) 2006</b>										
		€ 288.113,86		€	230.491,09	20	€ 57.622,77	€ 288.113,86	€	
TOT. ALTRI BENI (LIBRI) 2006		€ 288.113,86	€	€	230.491,09		€ 57.622,77	€ 288.113,86	€	B.II.7
<b>ALTRI BENI (LIBRI) 2007</b>										
Cap. 136		€ 227.399,80		€	136.439,88	20	€ 45.479,96	€ 181.919,84	€ 45.479,96	
Cap. 136		€ 49.446,00		€	49.446,00			€ 49.446,00	€	
OMAGGI		€ 22.369,84		€	-			€	€	
TOT. ALTRI BENI (LIBRI) 2007		€ 299.215,64	€	€	185.885,88		€ 45.479,96	€ 231.365,84	€ 45.479,96	B.II.7
<b>ALTRI BENI (LIBRI) 2008</b>										
Cap. 136		€ 212.119,42		€	84.847,77	20	€ 42.423,88	€ 127.271,65	€ 84.847,77	
Cap. 136		€ 28.393,29		€	28.393,29			€ 28.393,29	€	
OMAGGI		€ 20.879,83		€	-			€	€	
TOT. ALTRI BENI (LIBRI) 2008		€ 261.392,54	€	€	113.241,06		€ 42.423,88	€ 155.664,94	€ 84.847,77	B.II.7



Categoria/Cespite	Valore iniziale	Alien.Elim.	Fondo ammortamento iniziale	Quota ammortamento ordinario 2010 e/o svalutazioni	Fondo ammortamento finale	Residuo da ammortizzare	CEE
Num. Descrizione	Acq./Prod.	Valore fin.	Utilizzi (-)	%	importo	importo	importo
<b>ALTRI BENI (LIBRI) 2009</b>							
Cap. 136	€ 86.477,04		€ 17.295,41	20	€ 17.295,41	€ 34.590,82	€ 51.886,22
Cap. 136	€ 5.556,56		€ 5.556,56		€ -	€ 5.556,56	€ -
OMAGGI	€ 17.837,12		€ -		€ -	€ -	€ -
<b>TOT. ALTRI BENI (LIBRI) 2009</b>	<b>€ 109.870,72</b>	<b>€ -</b>	<b>€ 22.851,97</b>		<b>€ 17.295,41</b>	<b>€ 40.147,38</b>	<b>€ 51.886,22</b>
<b>ALTRI BENI (LIBRI) 2010</b>							
Cap. 136	€ 77.261,94		€ -	20	€ 15.452,39	€ 15.452,39	€ 61.809,55
Cap. 136	€ 538,18		€ -	100	€ 538,18	€ 538,18	€ -
OMAGGI	€ 9.865,82		€ -		€ -	€ -	€ -
<b>TOT. ALTRI BENI (LIBRI) 2010</b>	<b>€ 87.665,94</b>	<b>€ -</b>	<b>€ -</b>		<b>€ 15.990,57</b>	<b>€ 15.990,57</b>	<b>€ 61.809,55</b>
<b>Totale</b>	<b>€ 34.701.895,66</b>	<b>€ -</b>	<b>€ 27.336.696,40</b>		<b>€ 1.059.401,17</b>	<b>€ 28.396.097,59</b>	<b>€ 6.234.845,45</b>
Omaggi	€ 70.952,61		€ -		€ -	€ -	€ -
<b>Totale generale</b>	<b>€ 34.630.943,05</b>				<b>di cui:</b>	<b>di cui:</b>	
					€ -	€ -	€ -
					€ 655.297,16	€ 655.297,16	€ -
					€ 404.104,02	€ 404.104,02	€ -

	Valore iniziale	Residuo da ammortizzare al 1/1/2010
<b>TOTALE AL 1/1/2010</b>	<b>34.218.222,87</b>	<b>6.871.314,79</b>
	<b>Acquisto</b>	<b>Residuo da ammortizzare</b>
B.I.2	€ 1.206.801,60	€ 121.630,86
B.I.8	€ 1.583.051,24	€ 641.911,11
B.II.1	€ 4.683.773,46	€ 4.519.763,24
B.II.2	€ 18.347.080,62	€ 686.072,81
B.II.4	€ 1.113.988,11	€ 21.443,93
B.II.7	€ 7.767.200,63	€ 244.023,50
<b>TOTALE AL 31/12/2010</b>	<b>34.701.895,66</b>	<b>6.234.845,45</b>

di cui:  
 svalutazioni  
 ammortamenti imm. Materiali  
 ammortamenti imm. Immateriali



**CLASSIFICAZIONE ECONOMICA 2010**

Capitolo	DENOMINAZIONE	Totale impegni competenza 2010	Servizi	Consumi	Beni di terzi	Personale		Altri costi	Interessi	Oneri gestione
						Salari	Oneri			
19	Oneri previdenziali ed assistenziali a carico dell'Ente per il personale a tempo indeterminato	1.105.921,38					1.105.921,38			
19a	Oneri previdenziali ed assistenziali a carico dell'Ente per il personale a tempo determinato	36.457,67					36.457,67			
19b	Oneri previdenziali ed assistenziali a carico dell'Ente per il personale a tempo determinato su fondi	63.252,76					63.252,76			
19c	Oneri previdenziali ed assistenziali a carico dell'Ente per il direttore generale	35.516,87					35.516,87			
20	Spese per la gestione mensa									
21	Benefici di natura assistenziale e sociale di cui all'art. 59 del D.P.R. 16/10/1979 n. 509	68.972,65						68.972,65		
22	Corsi per il personale e partecipazione alle spese per corsi indetti da Enti, Istituzioni e Amministrazioni varie	16.226,90						16.226,90		
	<b>TOTALE ONERI PER IL PERSONALE IN ATTIVITA' DI SERVIZIO</b>	<b>6.436.396,24</b>	<b>0</b>	<b>0</b>	<b>0</b>	<b>5.110.050,01</b>	<b>1.241.148,68</b>	<b>0</b>	<b>0</b>	<b>0</b>
	<b>1.1.1.3. USCITE PER L'ACQUISTO DI BENI DI CONSUMO E DI SERVIZI</b>									
36	Compenso al direttore generale									
37	Spese commesse all'esercizio delle competenze del Presidente	24.867,07	24.867,07							
38	Spese commesse all'esercizio delle competenze del Direttore Generale	8.505,64	8.505,64							
39	Oneri per la gestione del servizio mensa e per i buoni pasto	146.570,97								146.570,97
40	Compensi e spese inerenti gli adempimenti in materia di igiene, protezione, sicurezza sul lavoro e tutela salute.	38.624,79	38.624,79							
41	Ordinanze manutenzione, riparazione ed adattamento di locali e relativi impianti	239.738,50	239.738,50							
42	Manutenzione, noleggio ed esercizio mezzi trasporto	6.612,74	6.612,74							
43	Manutenzione e riparazione macchine per ufficio e computer	262,92	262,92							
44	Manutenzione, riparazione ed esercizio impianti riscaldamento e condizionamento	56.720,08	56.720,08							
45	Energia elettrica, gas ed acqua	379.064,65	379.064,65							
46	Spese per la telefonia	85.752,64	85.752,64							
47	Spese di rappresentanza del Presidente e del Direttore Generale	3.370,47	3.370,47							
48	Forniture uniformi e dispositivi di protezione individuale al personale									
49	Fitto locali	7.640,33			7.640,33					

PARTE II - USCITE		CLASSIFICAZIONE ECONOMICA 2010										
C/Conto	DENOMINAZIONE	Totale impegni competenza 2010	Servizi	Consumi	Beni di terzi	Salari	Personale			Altri costi	Interessi	Oneri gestione
							Oneri	Quiescenza	Oneri			
50	Trasporto, facchinaggio e dogana	14.104,98	14.104,98									
51	Spese per l'acquisto beni consumo e servizio pulizia	243.025,88	243.025,88									
52	Spese per servizio vigilanza dei locali	191.528,82	191.528,82									
53	Cancelleria e stampati	19.073,64	19.073,64									
54	Spese per canoni di leasing, nolo di beni di uso durevole e immobilizzazioni tecniche	10.985,58			10.985,58							
55	Acquisto e manutenzione di software	26.510,47	26.510,47									
56	Premi di assicurazione	93.582,48	93.582,48									
57	Spese diverse	20.232,21	20.232,21									
58	Accertamenti sanitari											
59	Spese e compensi per concorsi e commissioni	40.055,76	40.055,76									
60	Spese, onorari e indennità per incarichi non di ricerca a professionisti e lavoratori autonomi	142.262,98	142.262,98									
60A	Spese per incarichi non di ricerca di interesse comune ai programmi finanziati da terzi con le Spese Generali											
61	Spese destinate alla pubblicità	1.080,07	1.080,07									
61A	Spese per pubblicazioni bandi ed esiti	9.383,19	9.383,19									
62	Spese postali e telegrafiche	22.178,86	22.178,86									
63	Materiali di consumo per funzionamento di PC e periferiche	20.778,26		20.778,26								
64	Materiale di ricambio per riparazione computer e periferiche	3.224,92		3.224,92								
65	Beni di consumo e servizi per Acquario Pubblico e Museo	170.324,13		170.324,13								
65A	Spese per costi di formazione e divulgazione scientifica											
65B	Spese di pubblicazioni degli articoli scientifici	14.959,74	14.959,74									
<b>TOTALE USCITE PER L'ACQUISTO DI BENI DI CONSUMO E DI SERVIZI</b>		<b>2.041.022,77</b>	<b>1.662.424,94</b>	<b>213.400,95</b>	<b>18.625,91</b>	<b>0</b>	<b>0</b>	<b>0</b>	<b>0</b>	<b>146.570,97</b>	<b>0</b>	<b>0</b>





Capitolo	PARTE II - USCITE DENOMINAZIONE	Totale impegni competenza 2010	Servizi	Consumi	Beni di terzi	Salari	Personale		Altri costi	Interessi	Oneri gestione
							Oneri	Quiescenza			
7410	Spese per programma CEE ENNSATOX	46.814,23	46.814,23								
741A	Commessa "Caratterizzazione degli arenili e fondali marittimi in Baia e foce Regi Lagni" (ICR 9)										
741B	Commessa "Caratterizzazione degli arenili e fondali marittimi in Bacoli (GdF1)										
741C	Commessa Campionamento e analisi Posidonia Oceanica										
741D	Spese per commessa Monitoraggio ambiente marino	1.461,55	1.461,55								
741E	Spese per commessa Analisi marine Napoli orientale										
741F	Spese per commessa Individuazione origine acque sponche										
741G	Spese per commessa "Caratterizzazione chimica fisica e biologica" APS 3	8.334,50	8.334,50								
741M	Spese corrente per nuovi programmi di ricerca										
74N	Spese per divulgazione attività istituzionale	47.547,63	47.547,63								
74O	Spese per seminari istituzionali	23.205,12	23.205,12								
74P	Spese per corsi finanziati da terzi										
74Q	Spese correnti per la fattibilità e sviluppo di progetti di ricerca	2.062,14	2.062,14								
	<b>TOTALE USCITE PER PRESTAZIONI ISTITUZIONALI</b>	<b>2.891.031,83</b>	<b>2.230.994,25</b>	<b>660.037,58</b>	<b>0</b>	<b>0</b>	<b>0</b>	<b>0</b>	<b>0</b>	<b>0</b>	<b>0</b>
	1.1.2.2. TRASFERIMENTI PASSIVI										
75	Trasferimenti a Enti pubblici e privati (dottorati di ricerca ecc.)	151.983,91									151.983,91
76	Trasferimenti a fondazioni istituzioni culturali, società e consorzi	1.757.383,71									1.757.383,71
77	Trasferimenti allo Stato	61.912,24									61.912,24
	<b>TOTALE TRASFERIMENTI PASSIVI</b>	<b>1.971.279,86</b>	<b>0</b>	<b>0</b>	<b>0</b>	<b>0</b>	<b>0</b>	<b>0</b>	<b>0</b>	<b>0</b>	<b>1.971.279,86</b>

PARTE II - USCITE		CLASSIFICAZIONE ECONOMICA 2010									
DENOMINAZIONE		Totale impegni competenza 2010	Servizi	Consumi	Beni di terzi	Salari	Oneri	Quiescenza	Altri costi	Interessi	Oneri gestione
1.1.2.3.	ONERI FINANZIARI										
81	Interessi passivi										
82	Spese e commissioni bancarie	21.571,06								21.571,06	
	<b>TOTALE ONERI FINANZIARI</b>	<b>21.571,06</b>	<b>0</b>	<b>0</b>	<b>0</b>	<b>0</b>	<b>0</b>	<b>0</b>	<b>0</b>	<b>21.571,06</b>	<b>0</b>
1.1.2.4.	ONERI TRIBUTARI										
91	Imposte, tasse e tributi vari	81.758,85									81.758,85
92	Irap per personale a tempo indeterminato	390.012,48							390.012,48		
93	Irap per personale a tempo determinato	11.090,55							11.090,55		
94	Irap per personale a tempo determinato su fondi estermi	19.387,68							19.387,68		
95	Irap per il direttore generale	11.541,76							11.541,76		
	<b>TOTALE ONERI TRIBUTARI</b>	<b>513.791,32</b>	<b>0</b>	<b>0</b>	<b>0</b>	<b>0</b>	<b>0</b>	<b>0</b>	<b>432.032,47</b>	<b>0</b>	<b>81.758,85</b>
1.1.2.5.	POSTE CORRETTIVE E COMPENSATIVE DI ENTRATE CORRENTI										
100	Spese correttive e compensative di entrate correnti										
	<b>TOTALE POSTE CORRETTIVE E COMPENSATIVE DI ENTRATE CORRENTI</b>										
1.1.2.6.	USCITE NON CLASSIFICABILI IN ALTRE VOCI										
111	Spese per liti, arbitraggi, risarcimenti e accessori	19.930,19	19.930,19								
112	Fondo di riserva										
113	Oneri vari straordinari										
114	Fondo rischi per programmi finanziati da terzi										
115	Fondo speciale per rinnovi CCNL										
	<b>TOTALE USCITE NON CLASSIFICABILI IN ALTRE VOCI</b>	<b>19.930,19</b>	<b>19.930,19</b>								
1.1.4	TRATTAMENTO DI QUIESCENZA, INTEGRATIVO E SOSTITUTIVO										
1.1.4.1.	ONERI PER IL PERSONALE IN QUIESCENZA										
116	Pensioni a carico dell'Ente	368,16								368,16	
	<b>TOTALE ONERI PER IL PERSONALE IN QUIESCENZA</b>	<b>368,16</b>	<b>0</b>	<b>0</b>	<b>0</b>	<b>0</b>	<b>0</b>	<b>0</b>	<b>0</b>	<b>368,16</b>	<b>0</b>





## ENTRATE

Esercizio 2010	ACCERTAMENTI FINANZIARI DI COMPETENZA	RISCONTI PASSIVI		RATEI/ATTI		ALTRE RETTIFICHE (+/-)	AL CONTO ECONOMICO		AL CONTO DEL PATRIMONIO	
		INIZIALI (+)	FINALI (-)	INIZIALI (-)	FINALI (+)		Rif. Importo	Sez. Rif. Importo		
<b>Titolo I</b>										
<b>1.1 ENTRATE CORRENTI</b>										
<b>1.1.1 Entrate contributive</b>										
1.1.1.1 Aliquote contributive a carico dei datori di lavoro e/o degli iscritti										
1.1.1.2 Quote di partecipazione degli iscritti all'onere di particolari gestioni										
<b>1.1.2 Trasferimenti correnti</b>										
1.1.2.1 Dallo Stato	15.815.397,84							15.815.397,84	A.5.a	
1.1.2.2 Dalle Regioni	141.635,64							141.635,64	A.5.b	
1.1.2.3 Da Comuni e Province									A.5.c	
1.1.2.4 Da altri enti del settore pubblico di cui: Programmi	104.200,00	2.516.113,94	1.565.803,34					1.054.510,60	A.5.d	
di cui: Commesse	16.200,00	129,51	7.865,50					8.464,01	A.1	
<b>1.1.3 Altre entrate</b>										
1.1.3.1 Vendita di beni e prestaz. di servizi	42.257,00							28.451,00	A.1	
1.1.3.2 Redditi e proventi patrimoniali di cui: Titoli iscritti nell'attivo circolante									C.16.c	
di cui: Interessi attivi									C.16.d	
1.1.3.3 Poste correttive e compensative di uscite correnti	100.997,75							100.997,75	A.5.c	
1.1.3.4 Entrate non classificabili in altre voci	9.303,69							9.303,69	A.5.c	
<b>Totale ENTRATE CORRENTI</b>	<b>16.229.991,92</b>	<b>2.516.243,45</b>	<b>1.573.668,84</b>	<b>0,00</b>	<b>0,00</b>	<b>0,00</b>	<b>17.158.760,53</b>			

## ENTRATE

Esercizio 2010	ACCERTAMENTI FINANZIARI DI COMPETENZA	RISCONTI PASSIVI		RATEI ATTIVI		ALTRE RETTIFICHE (+/-)	AL CONTO ECONOMICO		AL CONTO DEL PATRIMONIO		
		INIZIALI (+)	FINALI (-)	INIZIALI (+)	FINALI (+)		Rif.	Importo	Sez.	Rif.	Importo
<b>Titolo II</b>	<b>1.2 ENTRATE IN C/CAPITALE</b>										
1.2.1	Alienazione di beni patrimoniali e riscossione di crediti										
1.2.1.1	Alienazione di immobili e diritti reali							V. nota 1	A	B.II	
1.2.1.2	Alienazione di immobilizzazioni tecniche							V. nota 1	A	B.II	
1.2.1.3	Realizzo di valori mobiliari							V. nota 2	A	B.III	
1.2.1.4	Riscossione di crediti										
1.2.2	Trasferimenti in c/capitale										
1.2.2.1	Dallo Stato	29.996,50							A.5.b		29.996,50
1.2.2.2	Dalle Regioni										
1.2.2.3	Da Comuni e Province										
1.2.2.4	Da altri enti del settore pubblico								A.5.d		0,00
1.2.3	Accensione di prestiti										
1.2.3.1	Assunzione di mutui										
1.2.3.2	Assunzione di altri debiti finanziari										
1.2.3.3	Emissione di obbligazioni										
	<b>Totale ENTRATE IN C/CAPITALE</b>	<b>29.996,50</b>						<b>29.996,50</b>			
<b>Titolo III</b>	<b>1.3 GESTIONI SPECIALI</b>										
<b>Titolo IV</b>	<b>1.4 PARTITE DI GIRO</b>	<b>4.309.056,41</b>									<b>4.309.056,41</b>
	<b>TOTALE GENERALE DELLE ENTRATE</b>	<b>20.569.044,83</b>						<b>17.188.757,03</b>			

## ENTRATE

Esercizio 2010	ACCERTAMENTI FINANZIARI DI COMPETENZA	RISCONTI PASSIVI		RATEI ATTIVI		ALTRE RETTIFICHE (+/-)	AL CONTO ECONOMICO		AL CONTO DEL PATRIMONIO	
		INIZIALI (+)	FINALI (-)	INIZIALI (-)	FINALI (+)		Rif.	Importo	Sez.	Importo
Insistenze del passivo							E.22	362.309,78		
Soppravvenienze attive							E22	5.164,55		
Incrementi di immobilizzazioni per lavori interni (costi capitalizzati)										
Alienazione e/o dismissione di immobilizzazioni immateriali e/o materiali				Plusvalenze			E.20	0,00		
Realizzo di valori mobiliari				Plusvalenze su cessioni			C.15			
				Minusvalenze su cessioni			C.17			
				<b>TOTALE RICAVI (A-E21+E22) DEL CONTO ECONOMICO</b>				<b>17.556.231,36</b>		

(1) Il valore accertato nell'alienazione di immobilizzazioni materiali, genera una plusvalenza o minusvalenza per effetto del residuo valore iscritto nello stato patrimoniale (da B.II.1 a B.II.7), come differenza tra il valore storico e il fondo accantonato, alla data di dismissione. Tale alienazione dovrà risultare dal registro dei beni ammortizzabili.

(2) Il realizzo del valore mobiliare genera un componente positivo o negativo quale differenza tra il valore iscritto tra le immobilizzazioni finanziarie e il valore di realizzo della dismissione che dovrà essere allocato nella voce C.15 e C.17 del conto economico.

## USCITE

Esercizio 2010	IMPEGNI FINANZIARI DI COMPETENZA	RISCONTI ATTIVI		RATEI PASSIVI		ALTRE RETTIFICHE (+/-)	AL CONTO ECONOMICO		AL CONTO DEL PATRIMONIO		
		INIZIALI (+)	FINALI (-)	INIZIALI (-)	FINALI (+)		Rif.	Importo	Sez.	Rif.	Importo
<b>USCITE CORRENTI</b>											
<b>1.1.1</b>	<b>Funzionamento</b>										
1.1.1.1	Organi dell'ente	217.095,91						217.095,91	B.7		
1.1.1.2	Oneri per il personale in attività di servizio										
	di cui: Salari e stipendi	5.110.050,01						5.110.050,01	B.9.a		
	di cui: Oneri sociali	1.241.148,68			26.030,64			1.267.179,32	B.9.b		
	di cui: Altri costi del personale	85.199,55						85.199,55	B.9.e		
1.1.1.3	Acquisto beni di consumo e di servizi										
	di cui: Servizi	1.662.424,94	23.089,25	12.325,40	15.585,89			1.663.223,17	B.7	A	D.2
	di cui: Beni di consumo	213.400,95						213.400,95	B.6		
	di cui: Beni di terzi	18.625,91						18.625,91	B.8		
	di cui: Salari e stipendi	0,00						0,00	B.9.a		
	di cui: Oneri sociali	0,00						0,00	B.9.b		
	di cui: Altri costi del personale	146.570,97						146.570,97	B.9.e		
<b>1.1.2</b>	<b>Interventi diversi</b>										
1.1.2.1	Prestazioni istituzionali										
	di cui: Servizi	2.230.994,25	370.608,92	512.154,09	9.900,00			2.099.349,08	B.7	A	D.2
	di cui: Beni di consumo	660.037,58						660.037,58	B.6		
	di cui: Altri costi del personale							0,00	B.9.e		
	di cui: Oneri di gestione							0,00	B.14		
1.1.2.2	Trasferimenti passivi	1.971.279,86	47.302,15	119.491,49				1.899.090,52	B.14	A	D.2
1.1.2.3	Oneri finanziari	21.571,06						21.571,06	C.17	A	B.3.d
1.1.2.4	Oneri tributari										
	di cui: Oneri di gestione	81.758,85						63.559,85	B.14		

Titolo I

		AL CONTO ECONOMICO				AL CONTO DEL PATRIMONIO			
		Rif.	Importo	Sez.	Rif.	Importo	Sez.	Rif.	Importo
<b>Esercizio 2010</b>									
segue: Titolo									
1.1.2.4	di cui: Altri costi del personale	432.032,47							
1.1.2.5	Poste correttive e compensative di entrate correnti	-							
1.1.2.6	Uscite non classificabili in altre voci	19.930,19							
1.1.3	Oneri comuni	-							
1.1.4	Trattamenti di quiescenza, integrativi e sostitutivi	-							
1.1.4.1	Oneri per il personale in quiescenza	368,16							
1.1.4.2	Accantonamento al TFR	-							
1.1.5	Accantonamenti a fondi rischi e oneri	-							
	<b>Totale USCITE CORRENTI</b>	<b>14.112.489,34</b>	<b>441.000,32</b>	<b>643.970,96</b>	<b>25.551,51</b>	<b>51.516,53</b>	<b>13.917.284,70</b>		
<b>USCITE IN CONTO CAPITALE</b>									
1.2.1	Investimenti								
1.2.1.1	Acquisizione di beni di uso durevole ed opere immobiliari	1.920,00							da B.I a B.II v.note 1 1.920,00
1.2.1.2	Acquisizione di immobilizzazioni tecniche	421.011,86							da B.I a B.II v.note 1 421.011,86
1.2.1.3	Partecipazioni e acquisto di valori mobiliari	1.171.636,84							da B.I a B.II v.note 1 1.171.636,84
1.2.1.4	concessioni di crediti e anticipazioni	-							
1.2.1.5	Indennità di anzianità e similari al personale cessato dal servizio	0,00							
1.2.2	Oneri comuni								
1.2.2.1	Rimborsi di mutui	-							
1.2.2.2	Rimborsi di anticipazioni passive	-							
1.2.2.3	Rimborsi di obbligazioni	-							
1.2.2.4	Restituzione alle gestioni autonome di anticipazioni	-							
1.2.2.5	Estinzione debiti diversi	-							

		AL CONTO ECONOMICO		AL CONTO DEL PATRIMONIO	
		RIF.	Importo	Sez.	Importo
<b>Esercizio 2010</b>					
segue: Titolo II	1.2.3	Accantonamenti per uscite future			
	1.2.4	Accantonamento per ripristino investimenti			
		<b>Totale USCITE IN C/CAPITALE</b>			<b>1.594.568,70</b>
<b>TITOLO III</b>					
		<b>GESTIONI SPECIALI</b>			
<b>TITOLO IV</b>					
		<b>PARTITE DI GIRO</b>			<b>4.309.056,41</b>
		<b>TOTALE GENERALE DELLE USCITE</b>	<b>13.917.284,70</b>		<b>4.309.056,41</b>
<b>ALLOCAZIONE</b>					
		<b>Accantonamento TFR</b>	<b>752.108,09</b>		<b>752.108,09</b>
		<b>Quote di ammortamento dell'esercizio</b>	<b>404.104,02</b>	<b>A</b>	<b>V. nota 1</b>
		<b>Altre svalutazioni delle immobilizzazioni</b>	<b>655.297,16</b>	<b>A</b>	<b>V. nota 1</b>
		<b>Altre svalutazioni delle immobilizzazioni</b>	<b>0,00</b>	<b>A</b>	<b>V. nota 1</b>
		<b>Alienazione e/o dismissione di immobilizzazioni immateriali e/o materiali</b>		<b>A</b>	<b>V. nota 1</b>
		<b>Variazioni nelle rimanenze</b>		<b>A</b>	<b>C.I.1</b>
		<b>Insussistenze dell'attivo</b>	<b>35.089,88</b>	<b>A</b>	<b>C.I.1</b>
		<b>Sopravvenienze passive</b>	<b>243.384,07</b>		
		<b>Credito Iva iniziale</b>	<b>0,00</b>		
		<b>Debiti per Iva</b>	<b>0,00</b>		
		<b>Crediti per Iva</b>	<b>0,00</b>		
		<b>Versamenti</b>	<b>0,00</b>		
		<b>Credito Iva finale</b>	<b>20.382,00</b>	<b>A</b>	<b>C.II.4 bis</b>
		<b>Debito Iva finale</b>	<b>0,00</b>		<b>E.8</b>
		<b>TOTALE COSTI (B+C17-E20+E23) DEL CONTO ECONOMICO</b>	<b>16.007.267,91</b>		<b>20.382,00</b>

**Esercizio 2010**

IMPEGNI FINANZIARI DI COMPETENZA	RISCONTI ATTIVI		RATEI PASSIVI		ALTRE RETTIFICHE (+/-)	AL CONTO ECONOMICO		AL CONTO DEL PATRIMONIO	
	INIZIALI (+)	FINALI (-)	INIZIALI (-)	FINALI (+)		Rif.	Importo	Sez.	Rif.

(1) Le quote di ammortamento, le svalutazioni delle immobilizzazioni e le minusvalenze, desumibili dal registro dei beni ammortizzabili, decrementano le immobilizzazioni immateriali e/o materiali che sono esposte nello stato patrimoniale al netto dei relativi fondi (voci da B.I.1 a B.I.9 e da B.II.1 a B.II.7).



**RENDICONTO FINANZIARIO ANNO 2010 - Residui attivi inseriti nello stato patrimoniale**

Codice	PARTE I - ENTRATE DENOMINAZIONE	Totale dei residui attivi al 31/12/10	Utenti	Iscritti	Imprese controll.	Stato e altre p.a.	Tributari	Imposte anticipate	Altri
1	Contributo di funzionamento D. Lgs. de 05/06/1998, n. 204	223.760,92				223.760,92			
1	Altri contributi del MIUR	-				-			
33A	Contributo MIUR	352.683,19				352.683,19			
33B	Contributo MIUR per programma "Lab. Naz. Genomica" (FRB 3)	96.570,00				96.570,00			
33C	Contributo POR per programma "Allev. Copepod" (ZOO 1-2)	28.934,59				28.934,59			
33D	Contributo per programma "Monitoraggio per il controllo dell'ambiente marino-costiero Regione Campania (ARP 6)	64.000,00				64.000,00			
33H	Contrib. per progr. "Monit. per drenaggio Porto Forta d'Ischia" (ICR 10-11)	8.000,00				8.000,00			
33I	Contributo per programma "Lab. 5 Progetto Antinfettivi"	1.337.701,81				1.337.701,81			
33L	Contributo per programma "Lab. 10 Progetto Antinfiammatori"	196.001,81				196.001,81			
33M	Contributo per programma "Monit Ostreopsis"	174.365,47				174.365,47			
33N	Contributo per programma "PRN3"	-				-			
33O	Contributo per programma "IZM2"	11.255,20				11.255,20			
33Q	Contributo per programma "RCA 5-6"	-				-			
33R	Contributo per programma "CNR43"	-				-			
33S	Contributo per programma "PRV3-4"	-				-			
33T	Contributo per programma "Nuovi rischi di tossicità microalghe nei mari italiani"	-				-			
33V	Contributo per programma "Ecosistema costiero di Baia Terra Nova" PNA1	3.000,00				3.000,00			
33Z	Contributo per programma "Sviluppo modello sorveglianza prodotti ittici" IZS2	5.004,50				5.004,50			
34A	Contributo per programma "MMS 1"	-				-			
	<b>Totale</b>	<b>63.998,75</b>				<b>63.998,75</b>			

Replicato dal sito: [www.mis.gov.it](http://www.mis.gov.it)

**RENDICONTO FINANZIARIO ANNO 2010 - Residui attivi inseriti nello stato patrimoniale**

PARTE I - ENTRATE DENOMINAZIONE		Totale dei residui attivi al 31/12/10	Utenti	Iscritti	Imprese controll.	Stato e altre p.a.	Tributari	Imposte anticipate	Altri
34D	Contributo per programma "MMS 1"	92.317,33				92.317,33			
34E	Contributo per programma "CEE 37"	21.933,53				21.933,53			
34F	Contributo per programma "CEE 37"	30.841,78				30.841,78			
34G	Contributo per programma "CEE 37"	39.968,47				39.968,47			
34I	Contributo per programma "CEE 39"	-				-			
34L	Contributo per programma "CEE 40"	78.374,98				78.374,98			
34M	Contributo per programma "CEE 41"	164.989,00				164.989,00			
34N	Contributo per programma "CEE ASSAMBLE	782.179,14				782.179,14			
34O	Contributo per programma "CEE ENNSATOX	136.830,12				136.830,12			
35A	Contributo per programma "POSIDONIA"	-				-			
35C	Contributo per programma "POSIDONIA"	-				-			
35D	Contributo per programma "ISCHIA"	277.800,00				277.800,00			
35E	Contributo per programma "ISp1"	-				-			
35F	Commessa individuazione origini acque sporche	-				-			
35G	Spesa per commessa caratterizzazione chimica fisica e biologica APS3	16.200,00				16.200,00			
44	Proventi acquario	1.575,50	1.575,50			-			
45	Proventi acquario pubblico e museo	-				-			
61	Recuperi e rimborsi diversi	22.292,86				-			22.292,86
72	Contributi provenienti dall'estero	-				-			
103	Contributi del MIUR	827.857,32				827.857,32			
109	Contributi del Monitoraggio e rischio ambientale	562.224,53				562.224,53			
110	Contributi del Monitoraggio e rischio ambientale	-				-			

**RENDICONTO FINANZIARIO ANNO 2010 - Residui attivi inseriti nello stato patrimoniale**

Uffici	PARTE I - ENTRATE DENOMINAZIONE	Totale dei residui attivi al 31/12/10	Utenti	Iscritti	Imprese controll.	Stato e altre p.a.	Tributari	Imposte anticipate	Altri
111	Contributi del Monitoraggio e rischio ambientale	-							
111A	Contributi del Monitoraggio e rischio ambientale	32.700,40				32.700,40			
112B	Contributi Cee Marine	12.164,35				12.164,35			
112C	Contributi Cee Marine	-				-			
112E	Contributo per programma CEE "Diatomics" (CEE 23)	-				-			
112F	Contributo per programma CEE "Diatomics" (CEE 23)	-				-			
112G	Contributo per programma CEE "Zoonet" (CEE 24)	55.869,95				55.869,95			
112H	Contributo per programma CEE "ESTTAL" (CEE 25)	-				-			
112I	Contributo per programma CEE "SEED" (CEE 26)	-				-			
112L	Contributo per programma CEE "EUR OCEANS" (CEE 28)	-				-			
112M	Contributo per programma CEE "PLURIGENES" (CEE 31)	68.808,10				68.808,10			
112N	Contributo per programma CEE "CRESCENDO" (CEE 32)	12.678,80				12.678,80			
113C	Contributo per programma " Allestimento colture di specie dinoflagellate" (I2S 1)	9.635,73				9.635,73			
113I	Contributo per programma "Monitoraggio per il controllo dell'ambiente marino-costiero Regione Campania (ARP 5)	-				-			
113L	Contributo per programma "Il segnale calcio e la fecondazione" (RCA 2)	-				-			
113M	Contributo per programma "Ruolo fisiologico delle transglutaminasi (RCA 3)	-				-			
113N	Contributo per programma "CANOPO" (PNR 1)	-				-			
113O	Contributo per programma "Metodiche per la protezione alimenti di origine animale"	3.004,20				3.004,20			
114E	Commessa "Caratterizzazione degli arenili e fondali marittimi in località Coroglio" (ICR 7)	-				-			
114G	Commessa "Caratterizzazione degli arenili e fondali marittimi in località Coroglio" (ICR 7)	-				-			

RENDICONTO FINANZIARIO ANNO 2010 - Residui attivi inseriti nello stato patrimoniale									
Capitolo	PARTE I - ENTRATE DENOMINAZIONE	Totale dei residui attivi al 31/12/10	Utenti	Iscritti	Imprese controll.	Stato e altre p.a.	Tributari	Imposte anticipate	Altri
141	Ritenute erariali	-							
144	Trattenute a favore di terzi	-							
145	Rimborso somme pagate per conto terzi	1.600,10							1.600,10
146	Partite in conto sospesi	4.577,16							4.577,16
147	Versamenti per ritenute d'acconto per prestazioni professionali	161,51					161,51		
	<b>TOTALE ENTRATE residui da contabilità finanziaria</b>	<b>5.821.861,10</b>	<b>1.575,50</b>	-	-	<b>5.791.653,97</b>	<b>161,51</b>	-	<b>28.470,12</b>
	TOTALE CREDITI TRIBUTARI EXTRACONTABILI								
	IVA 2010						20.382,04		
	IRES ACCONTI 2007						33.596,67		
	<b>TOTALE ENTRATE (residui da contabilità finanziaria + rilevazioni extracontabili)</b>	<b>5.875.839,81</b>	<b>1.575,50</b>	-	-	<b>5.791.653,97</b>	<b>54.140,22</b>	-	<b>28.470,12</b>

**RENDICONTO FINANZIARIO ANNO 2010 - Residui passivi inseriti nello stato patrimoniale**

**PARTE II - USCITE  
DENOMINAZIONE**

Capitoli	Totale dei residui passivi al 31/12/10	Obblig.	Banche	Finanz.	Acconti	Fornitori	Titoli di credito	Imprese controll.	Tributari	Previdenza	Prestaz. dovute e altri	Diversi
1	1.844,92											1.844,92
2	1.497,58											1.497,58
3	86,41											86,41
4												
5	167,28											167,28
11	26.277,69											26.277,69
12	58.432,32											58.432,32
12a												
13	5.460,00											5.460,00
15	740,73											740,73
16												
19	167.764,24									167.764,24		
19a	6.203,11									6.203,11		
19b	4.941,20									4.941,20		
19c	5.335,49									5.335,49		
21	7.932,75									7.932,75		
22	9.939,00											9.939,00
36												

**RENDICONTO FINANZIARIO ANNO 2010 - Residui passivi inseriti nello stato patrimoniale**

Capitoli	PARTE II - USCITE DENOMINAZIONE	Totale dei residui passivi al 31/12/10	Obblig.	Banche	Finanz.	Acconti	Fornitori	Titoli di credito	Imprese controll.	Tributari	Previdenza	Prestaz. dovute	Stato e altri	Diversi
37	Spese commesse all'esercizio delle competenze del Presidente	1.677,81												1.677,81
38	Spese commesse all'esercizio delle competenze del direttore generale	335,00												335,00
39	Oneri per la gestione del servizio mensa e per i buoni pasto	25.196,04												25.196,04
40	Compensi e spese inerenti gli adempimenti in materia di igiene, protezione, sicurezza sul lavoro e tutela salute.	14.047,48					14.047,48							
41	Ordinaria manutenzione, riparazione ed adattamento di locali e relativi impianti	49.003,02					49.003,02							
42	Manutenzione, noleggio ed esercizio mezzi trasporto	231,34					231,34							
43	Manutenzione e riparazione macchine per ufficio e computer	371,84					371,84							
44	Manutenzione, riparazione ed esercizio impianti riscaldamento e condizionamento	9.104,00					9.104,00							
45	Energia elettrica, gas ed acqua	54.154,89					54.154,89							
46	Spese per la telefonia	10.629,84					10.629,84							
47	Spese di rappresentanza del presidente e del direttore generale	1.245,00					1.245,00							
49	Fitto locali													
50	Trasporto, facchinaggio e dogana	1.486,62					1.486,62							

**RENDICONTO FINANZIARIO ANNO 2010 - Residui passivi inseriti nello stato patrimoniale**

Capitoli	PARTE II - USCITE DENOMINAZIONE	Totale dei residui passivi al 31/12/10	Obblig.	Banche	Finanz.	Acconti	Fornitori	Titoli di credito	Imprese controll.	Tributari	Previdenza	Prestaz. dovute e altri	Diversi
51	Spese per l'acquisto beni consumo e servizio pulizia	48.783,31					48.783,31						
52	Spese per servizio vigilanza dei locali	18.584,16					18.584,16						
53	Cancelleria e stampati	4.364,92					4.364,92						
54	Spese per canoni di leasing, nolo di beni di uso durevole e immobilizzazioni tecniche	2.030,41					2.030,41						
55	Acquisito e manutenzione di software	5.593,40					5.593,40						
57	Spese diverse	8.817,16					8.817,16						
59	Spese e compensi per concorsi e commissioni						-						
60	Spese, onorari e indennità per incarichi non di ricerca a professionisti e lavoratori autonomi	33.472,51					33.472,51						
61	Spese destinate alla pubblicità						-						
61A	Spese per pubblicazioni bandi ed esiti						-						
62	Spese postali e telegrafiche	1.474,04					1.474,04						
63	Materiali di consumo per funzionamento di PC e periferiche	3.038,58					3.038,58						
64	Materiale di ricambio per riparazione computer e periferiche	233,88					233,88						





**RENDICONTO FINANZIARIO ANNO 2010 - Residui passivi inseriti nello stato patrimoniale**

Capitoli	PARTE II - USCITE DENOMINAZIONE	Totale dei residui passivi al 31/12/10	Obblig.	Banche	Finanz.	Acconti	Fornitori	Titoli di credito	Imprese controll.	Tributari	Previdenza	Prestaz. dovute	Stato e altri	Diversi
74HD	Spese per programma "Monitoraggio per il controllo dell'ambiente marino-costiero Regione Campania (ARP 6)						-							
74HI	Spese per programma "Lab. 5 Progetto Antinfettivi"	45.000,00					45.000,00							
74HL	Spese per programma "Lab. 10 Progetto Antinfiammatori"	9.006,84					9.006,84							
74HM	Spese per programma "Monit. Ostreopsis"	31.950,82					31.950,82							
74HO	Contributo per programma "Ovatossina" (IZM 2)						-							
74HP	Contributo per programma "diff. Della specie" (DSB 1)						-							
74HR	Contributo per programma "Dinamica ecosistema pelagico" CNR 43						-							
74HT	Spese per programma Nuovi rischi di tossicità microalghe nei mari italiani						-							
74HU	Spese per progetto recupero tartarughe	5.268,12					5.268,12							
74IA	Spese per programma "Develop-Genomic" (CEE 33)						-							
74IB	Spese per programma "Human Frontier" (HMF 1)						-							
74IC	Spese per programma CEE "Med My Sea"						-							
74ID	Spese per programma MEDOCC "THON" (TON 1)						-							
74IE	Spese per programma CEE EUSOL CEE 34	19.795,90					19.795,90							
74IF	Spese per programma CEE "Sesame" (CEE 37)	150,00					150,00							
74IG	Spese per programma CEE "Spicosa" (CEE 38)	31.169,68					31.169,68							
74IH	Spese per progr. "Effetti dell'acidificazione sugli ecosistemi marini"						-							
74II	Spese per programma CEE "COST" (CEE 38)						-							
74IL	Spese per programma CEE EVONET	85.100,34					85.100,34							
74IM	Spese per programma CEE MIDTAL	18.896,47					18.896,47							
74IN	Spese per programma CEE ASSAMBLE	115.028,30					115.028,30							
74IO	Spese per programma CEE ENNSATOX	23.872,59					23.872,59							

**RENDICONTO FINANZIARIO ANNO 2010 - Residui passivi inseriti nello stato patrimoniale**

Capitoli	PARTE II - USCITE DENOMINAZIONE	Totale dei residui passivi al 31/12/10	Obblig.	Banche	Finanz.	Acconti	Fornitori	Titoli di credito	Imprese controll.	Tributari	Previdenza	Prestaz. dovute	Stato e altri	Diversi
74LC	Commissa "Campionamento e analisi Posidonia Oceanica" apat 3													
74LD	Spese per commessa " Monitoraggio ambiente marino - Ischia" (GAS 1)	42,50					42,50							
74LE	Spese per commessa " Analisi marine Napoli orientale" ISP 1)													
74LF	Spese per commessa " Individuazione origine acque sporche													
74LG	Spese per commessa caratterizzazione chimica fisica e biologica APS 3	5.434,80					5.434,80							
74N	Spese per divulgazione attività istituzionale	19.564,63					19.564,63							
74O	Spese per seminari istituzionali	4.168,29					4.168,29							
74P	Spese per CORSI FINANZIATI DA TERZI													
74Q	Spese correnti per la fattibilità' e sviluppo di progetti di ricerca													
75	Trasferimenti a Enti pubblici e privati (dottorati di ricerca ecc.)	101.061,14												101.061,14
76	Trasferimenti a fondazioni istituzioni culturali, società e consorzi													
82	Spese e commissioni bancarie	18.000,00		18.000,00										
91	Imposte, tasse e tributi vari	68.054,24								68.054,24				
92	Irap per personale a tempo indeterminato	60.815,76								60.815,76				
93	Irap per personale a tempo determinato	2.067,49								2.067,49				
94	Irap per personale a tempo determinato su fondi esterni	1.646,88								1.646,88				
95	Irap per il direttore generale	1.758,29								1.758,29				
1.11	Spese per liti risarcimenti e accessori	1.373,00												1.373,00
122	Ricostruzione, ripristino e trasformazione di immobili e relativi impianti	340.053,65					340.053,65							
131	Acquisto di impianti, attrezzature e macchine per laboratori	63.760,34					63.760,34							
133	Acquisto di impianti, attrezzature e macchine per servizi	75.406,33					75.406,33							
134	Acquisti di automezzi e natanti													
136	Spese per la biblioteca	58.729,06					58.729,06							

**RENDICONTO FINANZIARIO ANNO 2010 - Residui passivi inseriti nello stato patrimoniale**

Capitoli	PARTE II - USCITE DENOMINAZIONE	Totale dei residui passivi al 31/12/10	Obblig.	Banche	Finanz.	Acconti	Fornitori	Titoli di credito	Imprese controll.	Tributari	Previdenza	Prestaz. dovute	Stato e altri	Diversi
137	Acquisto di mobili e macchine per uso ufficio	2.434,24					2.434,24							
144	Spese per lo svolgimento di progr. di ricerca e altri incarichi finanziati dalla CEE	4.785,58					4.785,58							
145	Spese per lo svolgimento di programmi finanziati da Enti Pubblici e privati	10.777,20					10.777,20							
146	Spese editoriali per pubblicazioni SZN													
147	Spese comp. contrib. per l'organizzazione e partecip. a convegni, congressi, mostre, seminari ed attività culturali													
154	Spese per programma "PI STAZ"	20.000,00					20.000,00							
144B	Spese per programma "Marbef" (CEE 15)													
144C	Spese per programma CEE "Marine Genomic" (CEE 16 -20) (27)													
144E	Spese per programma CEE "Pharmapox" (CEE 22)													
144F	Spese per programma CEE "Diatomics" (CEE 23)													
144G	Spese per programma CEE "Zoonet" (CEE 24)													
144H	Spese per programma CEE "ESTAL" (CEE 25)													
144I	Spese per programma CEE "SEED" (CEE 26)													
144L	Spese per programma CEE "EUR OCEANS" (CEE 28)													
144M	Spese per programma CEE "PLURIGENS" (CEE 31)	504,50					504,50							
144N	Spese per programma CEE "CRESCENDO" (CEE 32)	26.324,42					26.324,42							
145I	Spese per programma "Monitoraggio per il controllo dell'ambiente marino-costiero Regione Campania (ARF 5)													
151D	Spesa per commessa "Realizzazione rilievi, studi ed indagini per arenili per isola di Ischia" (RCA 1)													
151 G	Commessa "Caratterizzazione degli arenili e fondali marittimi in Baia e foce Regi Lagni" (ICR 8)													
160C	Fondi UNIMA per progetto "Genomica"	2.160,00					2.160,00							

**RENDICONTO FINANZIARIO ANNO 2010 - Residui passivi inseriti nello stato patrimoniale**

Capitoli	PARTE II - USCITE DENOMINAZIONE	Totale dei residui passivi al 31/12/10	Obblig.	Banche	Finanz.	Acconti	Fornitori	Titoli di credito	Imprese controll.	Tributari	Previdenza	Prestaz. dovute	Stato e altri	Diversi
160E	Acquisto computer e periferiche	56.782,80					56.782,80							
160G	Spese per attuazione programma OBAS (OBA 1)													
162	Indennità di servizio del personale cessato dal servizio nell'anno	13.688,82												13.688,82
201	Ritenute erariali	306.000,75								306.000,75				
202	Ritenute previdenziali ed assistenziali	78.544,96									78.544,96			
204	Trattenute a favore di terzi	49,87												49,87
205	Somme pagate per conto terzi													
206	Partite in conto sospesi	1.794.886,16												1.794.886,16
207	Ritenute di acconto per prestazioni professionali	5.317,32								5.317,32				
<b>TOTALE USCITE - residui da contabilità finanziaria</b>		<b>4.729.348,07</b>	-	<b>18.000,00</b>	-	-	<b>1.950.125,27</b>	-	-	<b>445.660,73</b>	<b>270.721,75</b>	-	-	<b>2.044.840,32</b>

**TABELLA DI RIEPILOGO DEI RISCONTI PASSIVI**  
- Esercizio 2010 -

RISCONTI: QUOTE DI ENTRATE (PASSIVI) O DI USCITE (ATTIVI), RELATIVE A RICAVI E COSTI NON ANCORA MATURATI, MA CHE HANNO GIÀ AVUTO LA LORO MANIFESTAZIONE FINANZIARIA IN VIA ANTICIPATA

	<b>RISCONTI PASSIVI</b>
<b>Programmi</b> riferimento bilancio 1.1.2.4	<b>1.565.803,34</b>
<b>Commessa</b> riferimento bilancio 1.1.2.4	<b>7.865,50</b>
	<b>1.573.668,84</b>

## TABELLA DI RILEVAZIONE DEI RISCONTI

**RISCONTI: QUOTE DI ENTRATE (PASSIVI) O DI USCITE (ATTIVI), RELATIVE A RICAVI E COSTI NON ANCORA MATURATI, MA CHE HANNO GIÀ AVUTO LA LORO MANIFESTAZIONE FINANZIARIA IN VIA ANTICIPATA**

<b>RISCONTO</b> }	ATTIVO	<input type="checkbox"/>	<b>ESERCIZIO</b>	<b>2010</b>	<b>RILEVAZIONE</b>	<b>1</b>
	PASSIVO	<input checked="" type="checkbox"/>	<b>CAP.</b>	<b>331</b>	<b>N°</b>	

**PROVVEDIMENTO:**

ACCERTAMENTO ES. 2007	IMPORTO	1.911.000,00
QUOTA DI RICAVO 2007 2008 2009 2010	IMPORTO	1.881.949,68
RESIDUO AL 31/12/2010	IMPORTO	29.050,32

Tipo: Risconto passivo 2010 da prima applicazione avanzo al bilancio 2011

**OGGETTO:**

Riferimento spesa capitolo 74 HI

**RILEVAZIONE CONTABILE RISCONTI**

GEN	FEB	MAR	APR	MAG	GIU	LUG	AGO	SET	OTT	NOV	DIC	GEN	FEB	MAR	APR	MAG	GIU	LUG	AGO	SET	OTT	NOV	DIC
<b>2010</b>												<b>2011</b>											

RISCONTO ATTIVO

PERIODO AL QUALE SI RIFERISCE IL RISCONTO:  
QUOTA DI RICAVO DA IMPUTARE ALL'ESERCIZIO FUTURO:

**RISCONTO PASSIVO**

PERIODO AL QUALE SI RIFERISCE IL RISCONTO:  
QUOTA DI RICAVO DA IMPUTARE ALL'ESERCIZIO FUTURO: **29.050,32**

## TABELLA DI RILEVAZIONE DEI RISCONTI

**RISCONTI: QUOTE DI ENTRATE (PASSIVI) O DI USCITE (ATTIVI), RELATIVE A RICAVI E COSTI NON ANCORA MATURATI, MA CHE HANNO GIA' AVUTO LA LORO MANIFESTAZIONE FINANZIARIA IN VIA ANTICIPATA**

RISCONTO	ATTIVO	<input type="checkbox"/>	ESERCIZIO:	2010	RILEVAZIONE	2
	PASSIVO	<input checked="" type="checkbox"/>	CAP.	34 F	N°	

**PROVVEDIMENTO:**

ACCERTAMENTO ESERCIZIO 2007	IMPORTO	160.000,00
QUOTA DI RICAVO 2007 2008 2009 2010	IMPORTO	115.737,37
RESIDUO AL 31/12/2010	IMPORTO	44.262,63

Tipo: Risconto passivo 2009 da prima applicazione avanzo al bilancio 2011

**OGGETTO:**

Riferimento spesa 74 IF

### RILEVAZIONE CONTABILE RISCONTI

GEN	FEB	MAR	APR	MAG	GIU	LUG	AGO	SET	OTT	NOV	DIC	GEN	FEB	MAR	APR	MAG	GIU	LUG	AGO	SET	OTT	NOV	DIC
2010												2011											

**RISCONTO ATTIVO**

PERIODO AL QUALE SI RIFERISCE IL RISCONTO:  
QUOTA DI RICAVO DA IMPUTARE ALL'ESERCIZIO FUTURO:

**RISCONTO PASSIVO**

PERIODO AL QUALE SI RIFERISCE IL RISCONTO:  
QUOTA DI RICAVO DA IMPUTARE ALL'ESERCIZIO FUTURO: **44.262,63**

## TABELLA DI RILEVAZIONE DEI RISCONTI

**RISCONTI: QUOTE DI ENTRATE (PASSIVI) O DI USCITE (ATTIVI), RELATIVE A RICAVI E COSTI NON ANCORA MATURATI, MA CHE HANNO GIA' AVUTO LA LORO MANIFESTAZIONE FINANZIARIA IN VIA ANTICIPATA**

<b>RISCONTO</b>	ATTIVO <input type="checkbox"/>	<b>ESERCIZIO</b>	<b>2010</b>	<b>RILEVAZIONE</b>	<b>3</b>
	PASSIVO <input checked="" type="checkbox"/>	<b>CAP.</b>	<b>33 M</b>	<b>N°</b>	

**PROVVEDIMENTO:**

ACCERTAMENTO ESERCIZIO 2008 2009 2010	IMPORTO	<u>298.100,00</u>
QUOTA DI RICAVO 2008 2009 2010	IMPORTO	<u>224.856,28</u>
RESIDUO AL 31/12/2010	IMPORTO	<u>73.243,72</u>

Tipo: Risconto passivo 2010 da prima applicazione avanzo al bilancio 2011

**OGGETTO:**

Riferimento spesa 74 HM

**RILEVAZIONE CONTABILE RISCONTI**

GEN	FEB	MAR	APR	MAG	GIU	LUG	AGO	SET	OTT	NOV	DIC	GEN	FEB	MAR	APR	MAG	GIU	LUG	AGO	SET	OTT	NOV	DIC
2010												2011											

**RISCONTO ATTIVO**

PERIODO AL QUALE SI RIFERISCE IL RISCONTO  
QUOTA DI RICAVO DA IMPUTARE ALL'ESERCIZIO FUTURO

**RISCONTO PASSIVO**

PERIODO AL QUALE SI RIFERISCE IL RISCONTO:  
QUOTA DI RICAVO DA IMPUTARE ALL'ESERCIZIO FUTURO: **73.243,72**



## TABELLA DI RILEVAZIONE DEI RISCONTI

RISCONTI: QUOTE DI ENTRATE (PASSIVI) O DI USCITE (ATTIVI), RELATIVE A RICAVI E COSTI NON ANCORA MATURATI, MA CHE HANNO GIA' AVUTO LA LORO MANIFESTAZIONE FINANZIARIA IN VIA ANTICIPATA

RISCONTO	ATTIVO	<input type="checkbox"/>	ESERCIZIO	2010	RILEVAZIONE	4
	PASSIVO	<input checked="" type="checkbox"/>	CAP.	34 N	N°	

**PROVVEDIMENTO:**

ACCERTAMENTO ESERCIZIO 2009	IMPORTO	1.281.010,00
QUOTA DI RICAVO 2009 2010	IMPORTO	463.540,82
RESIDUO AL 31/12/2010	IMPORTO	827.469,18

Tipo: Risconto passivo 2010 da prima applicazione avanzo al bilancio 2011

**OGGETTO:**

Riferimento spesa 74 IN

### RILEVAZIONE CONTABILE RISCONTI

GEN	FEB	MAR	APR	MAG	GIU	LUG	AGO	SET	OTT	NOV	DIC	GEN	FEB	MAR	APR	MAG	GIU	LUG	AGO	SET	OTT	NOV	DIC
2010												2011											

**RISCONTO ATTIVO**

PER IL PERIODO AL QUALE SI RIFERISCE IL RISCONTO  
QUOTA DI RICAVO DA IMPUTARE ALL'ESERCIZIO FUTURO

**RISCONTO PASSIVO**

PERIODO AL QUALE SI RIFERISCE IL RISCONTO:  
QUOTA DI RICAVO DA IMPUTARE ALL'ESERCIZIO FUTURO: 827.469,18

## TABELLA DI RILEVAZIONE DEI RISCONTI

**RISCONTI: QUOTE DI ENTRATE (PASSIVI) O DI USCITE (ATTIVI), RELATIVE A RICAVI E COSTI NON ANCORA MATURATI, MA CHE HANNO GIÀ AVUTO LA LORO MANIFESTAZIONE FINANZIARIA IN VIA ANTICIPATA**

<b>RISCONTO</b>	ATTIVO	<input type="checkbox"/>	<b>ESERCIZIO</b>	<b>2010</b>	<b>RILEVAZIONE</b>	<b>N°</b>	<b>5</b>
	PASSIVO	<input checked="" type="checkbox"/>					

**PROVEDIMENTO:**

ACCERTAMENTO ESERCIZIO 2009	IMPORTO	<u>303.480,00</u>
QUOTA DI RICAVO 2009 2010	IMPORTO	<u>139.007,20</u>
RESIDUO AL 31/12/2010	IMPORTO	<u>164.472,80</u>

Tipo: Risconto passivo 2010 da prima applicazione avanzo al bilancio 2011

**OGGETTO:**

Riferimento spesa 74 IO

**RILEVAZIONE CONTABILE RISCONTI**

GEN	FEB	MAR	APR	MAG	GIU	LUG	AGO	SET	OTT	NOV	DIC	GEN	FEB	MAR	APR	MAG	GIU	LUG	AGO	SET	OTT	NOV	DIC
<b>2010</b>												<b>2011</b>											

**RISCONTO ATTIVO**

PERIODO AL QUALE SI RIFERISCE IL RISCONTO:  
QUOTA DI RICAVO DA IMPUTARE ALL'ESERCIZIO FUTURO:

**RISCONTO PASSIVO**

PERIODO AL QUALE SI RIFERISCE IL RISCONTO:  
QUOTA DI RICAVO DA IMPUTARE ALL'ESERCIZIO FUTURO: **164.472,80**

### TABELLA DI RILEVAZIONE DEI RISCONTI

RISCONTI: QUOTE DI ENTRATE (PASSIVI) O DI USCITE (ATTIVI), RELATIVE A RICAVI E COSTI NON ANCORA MATURATI, MA CHE HANNO GIA' AVUTO LA LORO MANIFESTAZIONE FINANZIARIA IN VIA ANTICIPATA

<b>RISCONTO</b>	ATTIVO <input type="checkbox"/>	<b>ESERCIZIO</b> <b>2010</b>	<b>RILEVAZIONE</b>	<b>8</b>
	PASSIVO <input checked="" type="checkbox"/>	<b>CAP.</b> <b>34 L</b>	<b>N°</b>	

**PROVEDIMENTO:**

ACCERTAMENTO ESERCIZIO 2008	IMPORTO	<u>195.653,00</u>
QUOTA DI RICAVO 2008 2009 2010	IMPORTO	<u>155.049,08</u>
RESIDUO AL 31/12/2010	IMPORTO	<u>40.603,92</u>

Tipo: Risconto passivo 2010 da prima applicazione avanzo al bilancio 2011

**OGGETTO:**

Riferimento spesa 74 IL

**RILEVAZIONE CONTABILE RISCONTI**

GEN	FEB	MAR	APR	MAG	GIU	LUG	AGO	SET	OTT	NOV	DIC	GEN	FEB	MAR	APR	MAG	GIU	LUG	AGO	SET	OTT	NOV	DIC
2010												2011											

**RISCONTO ATTIVO**

PERIODO AL QUALE SI RIFERISCE IL RISCONTO:  
QUOTA DI RICAVO DA IMPUTARE ALL'ESERCIZIO FUTURO:

**RISCONTO PASSIVO**

PERIODO AL QUALE SI RIFERISCE IL RISCONTO:  
QUOTA DI RICAVO DA IMPUTARE ALL'ESERCIZIO FUTURO: **40.603,92**

## TABELLA DI RILEVAZIONE DEI RISCONTI

**RISCONTI:** QUOTE DI ENTRATE (PASSIVI) O DI USCITE (ATTIVI), RELATIVE A RICAVI E COSTI NON ANCORA MATURATI, MA CHE HANNO GIÀ AVUTO LA LORO MANIFESTAZIONE FINANZIARIA IN VIA ANTICIPATA

<b>RISCONTO</b>	ATTIVO	<input type="checkbox"/>	<b>ESERCIZIO</b>	<b>2010</b>	<b>RILEVAZIONE</b>	<b>7</b>
	PASSIVO	<input checked="" type="checkbox"/>	<b>CAP.</b>	<b>34 M</b>	<b>N°</b>	

**PROVEDIMENTO:**

ACCERTAMENTO ESERCIZIO 2008	IMPORTO	316.078,00
QUOTA DI RICAVO 2008 2009 2010	IMPORTO	170.070,20
RESIDUO AL 31/12/2010	IMPORTO	146.007,80

Tipo: Risconto passivo 2010 da prima applicazione avanzo al bilancio 2011

**OGGETTO:**

Riferimento spesa 74 IM

### RILEVAZIONE CONTABILE RISCONTI

GEN	FEB	MAR	APR	MAG	GIU	LUG	AGO	SET	OTT	NOV	DIC	GEN	FEB	MAR	APR	MAG	GIU	LUG	AGO	SET	OTT	NOV	DIC
2010												2011											

**RISCONTO ATTIVO**

PERIODO AL QUALE SI RIFERISCE IL RISCONTO  
QUOTA DI RICAVO DA IMPUTARE ALL'ESERCIZIO FUTURO

**RISCONTO PASSIVO**

PERIODO AL QUALE SI RIFERISCE IL RISCONTO:  
QUOTA DI RICAVO DA IMPUTARE ALL'ESERCIZIO FUTURO: **146.007,80**

## TABELLA DI RILEVAZIONE DEI RISCONTI

**RISCONTI:** QUOTE DI ENTRATE (PASSIVI) O DI USCITE (ATTIVI), RELATIVE A RICAVI E COSTI NON ANCORA MATURATI, MA CHE HANNO GIÀ AVUTO LA LORO MANIFESTAZIONE FINANZIARIA IN VIA ANTICIPATA

<b>RISCONTO</b>	ATTIVO	<input type="checkbox"/>	<b>ESERCIZIO</b>	<b>2010</b>	<b>RILEVAZIONE</b>	<b>8</b>
	PASSIVO	<input checked="" type="checkbox"/>	CAP.	<b>36 D</b>	<b>N°</b>	

**PROVVEDIMENTO:**

ACCERTAMENTO ESERCIZIO 2008	IMPORTO	<b>324.000,00</b>
QUOTA DI RICAVO 2008 2009 2010	IMPORTO	<b>168.801,04</b>
RESIDUO AL 31/12/2010	IMPORTO	<b>155.198,96</b>

Tipo: Risconto passivo 2010 da prima applicazione avanzo al bilancio 2011

**OGGETTO:**

Riferimento spesa 74 LD

**RILEVAZIONE CONTABILE RISCONTI**

GEN	FEB	MAR	APR	MAG	GIU	LUG	AGO	SET	OTT	NOV	DIC	GEN	FEB	MAR	APR	MAG	GIU	LUG	AGO	SET	OTT	NOV	DIC
2010												2011											

**RISCONTO ATTIVO**

PERIODO AL QUALE SI RIFERISCE IL RISCONTO  
QUOTE DA IMPUTARE ALL'ESERCIZIO FUTURO

**RISCONTO PASSIVO**

PERIODO AL QUALE SI RIFERISCE IL RISCONTO:  
QUOTA DI RICAVO DA IMPUTARE ALL'ESERCIZIO FUTURO: **155.198,96**

## TABELLA DI RILEVAZIONE DEI RISCONTI

**RISCONTI: QUOTE DI ENTRATE (PASSIVI) O DI USCITE (ATTIVI), RELATIVE A RICAVI E COSTI NON ANCORA MATURATI, MA CHE HANNO GIÀ AVUTO LA LORO MANIFESTAZIONE FINANZIARIA IN VIA ANTICIPATA**

<b>RISCONTO</b> }	ATTIVO	<input type="checkbox"/>	<b>ESERCIZIO</b>	<b>2010</b>	<b>RILEVAZIONE</b>	<b>9</b>
	PASSIVO	<input checked="" type="checkbox"/>	<b>CAP.</b>	<b>33 Z</b>	<b>N°</b>	

**PROVVEDIMENTO:**

ACCERTAMENTO ES. 2010	IMPORTO	10.000,00
QUOTA DI RICAVO 2010	IMPORTO	0,00
RESIDUO AL 31/12/2010	IMPORTO	10.000,00

Tipo: Risconto passivo 2010 da prima applicazione avanzo al bilancio 2011

**OGGETTO:**

Riferimento spesa capitolo 74 HZ

### RILEVAZIONE CONTABILE RISCONTI

GEN	FEB	MAR	APR	MAG	GIU	LUG	AGO	SET	OTT	NOV	DIC	GEN	FEB	MAR	APR	MAG	GIU	LUG	AGO	SET	OTT	NOV	DIC
<b>2010</b>												<b>2011</b>											

**RISCONTO ATTIVO**

PERIODO AL QUALE SI RIFERISCE IL RISCONTO  
 QUOTA DI RICAVO DA IMPUTARE ALL'ESERCIZIO FUTURO

**RISCONTO PASSIVO**

PERIODO AL QUALE SI RIFERISCE IL RISCONTO:  
 QUOTA DI RICAVO DA IMPUTARE ALL'ESERCIZIO FUTURO: **10.000,00**

## TABELLA DI RILEVAZIONE DEI RISCONTI

RISCONTI: QUOTE DI ENTRATE (PASSIVI) O DI USCITE (ATTIVI), RELATIVE A RICAVI E COSTI NON ANCORA MATURATI, MA CHE HANNO GIÀ AVUTO LA LORO MANIFESTAZIONE FINANZIARIA IN VIA ANTICIPATA

RISCONTO	ATTIVO	<input type="checkbox"/>	ESERCIZIO	2010	RILEVAZIONE	10
	PASSIVO	<input checked="" type="checkbox"/>	CAP.	35 G	N°	

**PROVVEDIMENTO:**

ACCERTAMENTO ES. 2010	IMPORTO	16.200,00
QUOTA DI RICAVO 2010	IMPORTO	8.334,50
RESIDUO AL 31/12/2010	IMPORTO	7.865,50

Tipo: Risconto passivo 2010 da prima applicazione avanzo al bilancio 2011

**OGGETTO:**

Riferimento spesa capitolo 74 LG

### RILEVAZIONE CONTABILE RISCONTI

GEN	FEB	MAR	APR	MAG	GIU	LUG	AGO	SET	OTT	NOV	DIC	GEN	FEB	MAR	APR	MAG	GIU	LUG	AGO	SET	OTT	NOV	DIC
2010												2011											

RISCONTO ATTIVO

PERIODO AL QUALE SI RIFERISCE IL RISCONTO  
QUOTA DI RICAVO DA IMPUTARE ALL'ESERCIZIO FUTURO

RISCONTO PASSIVO

PERIODO AL QUALE SI RIFERISCE IL RISCONTO:  
QUOTA DI RICAVO DA IMPUTARE ALL'ESERCIZIO FUTURO: 7.865,50

## TABELLA DI RILEVAZIONE DEI RISCONTI

**RISCONTI:** QUOTE DI ENTRATE (PASSIVI) O DI USCITE (ATTIVI), RELATIVE A RICAVI E COSTI NON ANCORA MATURATI, MA CHE HANNO GIA' AVUTO LA LORO MANIFESTAZIONE FINANZIARIA IN VIA ANTICIPATA

<b>RISCONTO</b> }	ATTIVO	<input type="checkbox"/>	ESERCIZIO	2010	RILEVAZIONE	11
	PASSIVO	<input checked="" type="checkbox"/>	CAP.	34 P	N°	

**PROVVEDIMENTO:**

ACCERTAMENTO ES. 2010	IMPORTO	8.000,00
QUOTA DI RICAVO 2010	IMPORTO	0,00
RESIDUO AL 31/12/2010	IMPORTO	8.000,00
Tipo: <u>Risconto passivo 2010 da prima applicazione avanzo al bilancio 2011</u>		

**OGGETTO:**

Riferimento spesa capitolo 74 IP

### RILEVAZIONE CONTABILE RISCONTI

GEN	FEB	MAR	APR	MAG	GIU	LUG	AGO	SET	OTT	NOV	DIC	GEN	FEB	MAR	APR	MAG	GIU	LUG	AGO	SET	OTT	NOV	DIC
2010												2011											

**RISCONTO ATTIVO**

PERIODO AL QUALE SI RIFERISCE IL RISCONTO  
DEI RICAVI DA IMPUTARE ALL'ESERCIZIO FUTURO

**RISCONTO PASSIVO**

PERIODO AL QUALE SI RIFERISCE IL RISCONTO:  
QUOTA DI RICAVO DA IMPUTARE ALL'ESERCIZIO FUTURO: **8.000,00**



## TABELLA DI RILEVAZIONE DEI RISCONTI

**RISCONTI: QUOTE DI ENTRATE (PASSIVI) O DI USCITE (ATTIVI), RELATIVE A RICAVI E COSTI NON ANCORA MATURATI, MA CHE HANNO GIÀ AVUTO LA LORO MANIFESTAZIONE FINANZIARIA IN VIA ANTICIPATA**

<b>RISCONTO</b>	ATTIVO	<input type="checkbox"/>	<b>ESERCIZIO</b>	<b>2010</b>	<b>RILEVAZIONE</b>	<b>12</b>
	PASSIVO	<input checked="" type="checkbox"/>	<b>CAP.</b>	<b>33 B</b>	<b>N°</b>	

**PROVVEDIMENTO:**

RETTIFICA ACCERTAMENTO ESERCIZIO 2010	IMPORTO	46.844,49
QUOTA DI RICAVO 2010	IMPORTO	0,00
RESIDUO AL 31/12/2009	IMPORTO	46.844,49

Tipo: **Risconto passivo 2010 da prima applicazione avanzo al bilancio 2011**

**OGGETTO:**

Riferimento spesa 74 HB

**RILEVAZIONE CONTABILE RISCONTI**

GEN	FEB	MAR	APR	MAG	GIU	LUG	AGO	SET	OTT	NOV	DIC	GEN	FEB	MAR	APR	MAG	GIU	LUG	AGO	SET	OTT	NOV	DIC
2010												2011											

**RISCONTO ATTIVO**

PERIODO AL QUALE SI RIFERISCE IL RISCONTO  
QUOTA DI RICAVO DA IMPUTARE ALL'ESERCIZIO FUTURO:

**RISCONTO PASSIVO**

PERIODO AL QUALE SI RIFERISCE IL RISCONTO:  
QUOTA DI RICAVO DA IMPUTARE ALL'ESERCIZIO FUTURO: **46.844,49**

## TABELLA DI RILEVAZIONE DEI RISCONTI

**RISCONTI:** QUOTE DI ENTRATE (PASSIVI) O DI USCITE (ATTIVI), RELATIVE A RICAVI E COSTI NON ANCORA MATURATI, MA CHE HANNO GIA' AVUTO LA LORO MANIFESTAZIONE FINANZIARIA IN VIA ANTICIPATA

<b>RISCONTO</b>	ATTIVO	<input type="checkbox"/>	<b>ESERCIZIO</b>	<b>2010</b>	<b>RILEVAZIONE</b>	<b>N°</b>	<b>13</b>
	PASSIVO	<input checked="" type="checkbox"/>		<b>CAP.</b>			

**PROVVEDIMENTO:**

RETTIFICA ACCERTAMENTO ESERCIZIO 2010	IMPORTO	12.542,88
QUOTA DI RICAVO 2010	IMPORTO	0,00
RESIDUO AL 31/12/2010	IMPORTO	12.542,88

Tipo: **Risconto passivo 2010 da prima applicazione avanzo al bilancio 2011**

**OGGETTO:**

Riferimento spesa 74 IE

### RILEVAZIONE CONTABILE RISCONTI

GEN	FEB	MAR	APR	MAG	GIU	LUG	AGO	SET	OTT	NOV	DIC	GEN	FEB	MAR	APR	MAG	GIU	LUG	AGO	SET	OTT	NOV	DIC
2010												2011											

**RISCONTO ATTIVO**

PERIODO AL QUALE SI RIFERISCE IL RISCONTO:  
QUOTA DI RICAVO DA IMPUTARE ALL'ESERCIZIO FUTURO:

**RISCONTO PASSIVO**

PERIODO AL QUALE SI RIFERISCE IL RISCONTO:  
QUOTA DI RICAVO DA IMPUTARE ALL'ESERCIZIO FUTURO: **12.542,88**

## TABELLA DI RILEVAZIONE DEI RISCONTI

RISCONTI: QUOTE DI ENTRATE (PASSIVI) O DI USCITE (ATTIVI), RELATIVE A RICAVI E COSTI NON ANCORA MATURATI, MA CHE HANNO GIÀ AVUTO LA LORO MANIFESTAZIONE FINANZIARIA IN VIA ANTICIPATA

RISCONTO      ATTIVO                          ESERCIZIO:    2010                      RILEVAZIONE  
                   PASSIVO                         CAP.                      34 G                      N°                      14

**PROVVEDIMENTO:**

RETTIFICA ACCERTAMENTO ESERCIZIO 2010	IMPORTO	.....	<b>5.106,64</b>
QUOTA DI RICAVO 2010	IMPORTO	.....	<b>0,00</b>
RESIDUO AL 31/12/2010	IMPORTO	.....	<b>5.106,64</b>

Tipo: **Risconto passivo 2010 da prima applicazione avanzo al bilancio 2011**

**OGGETTO:**

Riferimento spesa 74 IG

### RILEVAZIONE CONTABILE RISCONTI

GEN	FEB	MAR	APR	MAG	GIU	LUG	AGO	SET	OTT	NOV	DIC	GEN	FEB	MAR	APR	MAG	GIU	LUG	AGO	SET	OTT	NOV	DIC
2010												2011											

**RISCONTO ATTIVO**

PERIODO AL QUALE SI RIFERISCE IL RISCONTO:  
 QUOTA DI RICAVO DA IMPUTARE ALL'ESERCIZIO FUTURO:

**RISCONTO PASSIVO**

PERIODO AL QUALE SI RIFERISCE IL RISCONTO:  
 QUOTA DI RICAVO DA IMPUTARE ALL'ESERCIZIO FUTURO:      **5.106,64**

**TABELLA DI RIEPILOGO DEI RATEI PASSIVI**  
**- Esercizio 2010 -**

**RATEI: QUOTE DI ENTRATE (ATTIVI) O DI USCITE (PASSIVI), RELATIVE A RICAVI E COSTI GIA' MATURATI, CHE AVRANNO LA LORO MANIFESTAZIONE FINANZIARIA IN ESERCIZI FUTURI**

	<b>RATEI PASSIVI</b>
<b>Uscite per l'acquisto di beni di consumo e di servizi</b> riferimento 1.1.1.3.	<b>15.585,89</b>
<b>Oneri per il personale in attività di servizio</b> riferimento 1.1.1.2.	<b>26.030,64</b>
<b>Uscite per prestazioni istituzionali</b> riferimento 1.1.2.1.	<b>9.900,00</b>
	<b>51.516,53</b>

## TABELLA DI RILEVAZIONE DEI RATEI

**RATEI:** QUOTE DI ENTRATE (ATTIVI) O DI USCITE (PASSIVI), RELATIVE A RICAVI E COSTI GIA' MATURATI, CHE AVRANNO LA LORO MANIFESTAZIONE FINANZIARIA IN ESERCIZI FUTURI

<b>RATEO</b> }	ATTIVO	<input type="checkbox"/>	Esercizio	2010	Rilevazione N°	1
	PASSIVO	<input checked="" type="checkbox"/>		CAP.		

**PROVVEDIMENTO:**

IMPEGNO ESERCIZIO 2011	IMPORTO	9.158,40
QUOTA DI COSTO 2010	IMPORTO	4.579,20
QUOTA DI COSTO 2011	IMPORTO	4.579,20

Tipo: Contributo imp. 4.579,20/11

**OGGETTO:**  
da 01/12/2010 a 31/01/2011

### RILEVAZIONE CONTABILE RATEO

												X	X												
GEN	FEB	MAR	APR	MAG	GIU	LUG	AGO	SET	OTT	NOV	DIC	GEN	FEB	MAR	APR	MAG	GIU	LUG	AGO	SET	OTT	NOV	DIC		
2010														2011											

RATEO ATTIVO

PERIODO AL QUALE SI RIFERISCE IL RATEO: **Dicembre 2010 -**  
QUOTA DI COSTO DA IMPUTARE ALL'ESERCIZIO 2010: **4.579,20**

RATEO PASSIVO

PERIODO AL QUALE SI RIFERISCE IL RATEO: **Dicembre 2010 -**  
QUOTA DI COSTO DA IMPUTARE ALL'ESERCIZIO 2010: **4.579,20**

## TABELLA DI RILEVAZIONE DEI RATEI

**RATEI:** QUOTE DI ENTRATE (ATTIVI) O DI USCITE (PASSIVI), RELATIVE A RICAVI E COSTI GIÀ MATURATI, CHE AVRANNO LA LORO MANIFESTAZIONE FINANZIARIA IN ESERCIZI FUTURI

<b>RATEO</b> }	ATTIVO	<input type="checkbox"/>	ESERCIZIO	2010	RILEVAZIONE	2
	PASSIVO	<input checked="" type="checkbox"/>		CAP.		

**PROVVEDIMENTO:**

IMPEGNO ESERCIZIO 2011	IMPORTO	149,00
QUOTA DI COSTO 2010	IMPORTO	149,00
QUOTA DI COSTO 2011	IMPORTO	0,00

Tipo: VALORI 2010 - 2011

**OGGETTO:**

da 01/10/2010 a 31/12/2010

### RILEVAZIONE CONTABILE RATEO

												X X X														
GEN	FEB	MAR	APR	MAG	GIU	LUG	AGO	SET	OTT	NOV	DIC	GEN	FEB	MAR	APR	MAG	GIU	LUG	AGO	SET	OTT	NOV	DIC			
2010												2011														

**RATEO ATTIVO**

PERIODO AL QUALE SI RIFERISCE IL RATEO: **Ottobre 2010 - Dicembre 2010**

**RATEO PASSIVO**

PERIODO AL QUALE SI RIFERISCE IL RATEO: **Ottobre 2010 - Dicembre 2010**  
 QUOTA DI COSTO DA IMPUTARE ALL'ESERCIZIO 2010: **149,00**

## TABELLA DI RILEVAZIONE DEI RATEI

**RATEI:** QUOTE DI ENTRATE (ATTIVI) O DI USCITE (PASSIVI), RELATIVE A RICAVI E COSTI GIÀ MATURATI, CHE AVRANNO LA LORO MANIFESTAZIONE FINANZIARIA IN ESERCIZI FUTURI

<b>RATEO</b> }	ATTIVO	<input type="checkbox"/>	ESERCIZIO	2010	RILEVAZIONE	N°	3
	PASSIVO	<input checked="" type="checkbox"/>		CAP.			

**PROVVEDIMENTO:**

IMPEGNO ESERCIZIO 2011	IMPORTO	1.431,73
QUOTA DI COSTO 2010	IMPORTO	1.431,73
QUOTA DI COSTO 2011	IMPORTO	0,00

Tipo:  Conto corrente  Conto deposito  Conto di deposito  Conto di risparmio  Conto di deposito a termine  Conto di deposito a vista  Conto di deposito a scadenza  Conto di deposito a scadenza fissa

**OGGETTO:**  
da 01/12/2010 a 31/12/2010

### RILEVAZIONE CONTABILE RATEO

												X												
GEN	FEB	MAR	APR	MAG	GIU	LUG	AGO	SET	OTT	NOV	DIC	GEN	FEB	MAR	APR	MAG	GIU	LUG	AGO	SET	OTT	NOV	DIC	
2010													2011											

**RATEO ATTIVO**

PERIODO AL QUALE SI RIFERISCE IL RATEO: **Dicembre 2010 -**  
QUOTA DI COSTO DA IMPUTARE ALL'ESERCIZIO 2010: **1.431,73**

**RATEO PASSIVO**

PERIODO AL QUALE SI RIFERISCE IL RATEO: **Dicembre 2010 -**  
QUOTA DI COSTO DA IMPUTARE ALL'ESERCIZIO 2010: **1.431,73**

## TABELLA DI RILEVAZIONE DEI RATEI

**RATEI:** QUOTE DI ENTRATE (ATTIVI) O DI USCITE (PASSIVI), RELATIVE A RICAVI E COSTI GIA' MATURATI, CHE AVRANNO LA LORO MANIFESTAZIONE FINANZIARIA IN ESERCIZI FUTURI

<b>RATEO</b> }	ATTIVO	<input type="checkbox"/>	ESERCIZIO	2010	RILEVAZIONE	N°	4
	PASSIVO	<input checked="" type="checkbox"/>		CAP.			

**PROVVEDIMENTO:**

IMPEGNO ESERCIZIO 2011	IMPORTO	163,58
QUOTA DI COSTO 2010	IMPORTO	163,58
QUOTA DI COSTO 2011	IMPORTO	0,00

Tipo:  Attivo  Passivo

**OGGETTO:**

da 12/11/2010 a 31/12/2010

### RILEVAZIONE CONTABILE RATEO

												X	X												
GEN	FEB	MAR	APR	MAG	GIU	LUG	AGO	SET	OTT	NOV	DIC	GEN	FEB	MAR	APR	MAG	GIU	LUG	AGO	SET	OTT	NOV	DIC		
2010														2011											

RATEO ATTIVO

PER IL RILEVAMENTO DEI RATEI ATTIVI È NECESSARIO CHE IL RATEO SIA STATO MATURATO IN UN ESERCIZIO PRECEDENTE A QUELLO IN CUI SI RILEVA IL RATEO.

RATEO PASSIVO

PERIODO AL QUALE SI RIFERISCE IL RATEO:	<b>Novembre 2010 - Dicembre 2010</b>
QUOTA DI COSTO DA IMPUTARE ALL'ESERCIZIO 2010:	<b>163,58</b>



## TABELLA DI RILEVAZIONE DEI RATEI

**RATEI: QUOTE DI ENTRATE (ATTIVI) O DI USCITE (PASSIVI), RELATIVE A RICAVI E COSTI GIÀ MATURATI, CHE AVRANNO LA LORO MANIFESTAZIONE FINANZIARIA IN ESERCIZI FUTURI**

RATEO }    ATTIVO      
           }    PASSIVO  

ESERCIZIO    **2010**  
 CAP.            **45**

RILEVAZIONE    **5**  
 N°

**PROVVEDIMENTO:**

IMPEGNO ESERCIZIO 2011	IMPORTO	<b>1.266,79</b>
QUOTA DI COSTO 2010	IMPORTO	<b>1.266,79</b>
QUOTA DI COSTO 2011	IMPORTO	<b>0,00</b>

Tipo: *Impiegato*

**OGGETTO:**  
 da 01/12/2010 a 31/12/2010

**RILEVAZIONE CONTABILE RATEO**

												X												
GEN	FEB	MAR	APR	MAG	GIU	LUG	AGO	SET	OTT	NOV	DIC	GEN	FEB	MAR	APR	MAG	GIU	LUG	AGO	SET	OTT	NOV	DIC	
2010													2011											

**RATEO ATTIVO**

**RATEO PASSIVO**

PERIODO AL QUALE SI RIFERISCE IL RATEO:    **Dicembre 2010 -**  
 QUOTA DI COSTO DA IMPUTARE ALL'ESERCIZIO 2010:    **1.266,79**

### TABELLA DI RILEVAZIONE DEI RATEI

**RATEI:** QUOTE DI ENTRATE (ATTIVI) O DI USCITE (PASSIVI), RELATIVE A RICAVI E COSTI GIA' MATURATI, CHE AVRANNO LA LORO MANIFESTAZIONE FINANZIARIA IN ESERCIZI FUTURI

<b>RATEO</b>	ATTIVO	<input type="checkbox"/>	<b>ESERCIZIO</b>	<b>2010</b>	<b>RILEVAZIONE</b>	<b>N°</b>
	PASSIVO	<input checked="" type="checkbox"/>		<b>CAP.</b>		

**PROVVEDIMENTO:**

IMPEGNO ESERCIZIO 2011	IMPORTO	19.800,00
QUOTA DI COSTO 2010	IMPORTO	9.900,00
QUOTA DI COSTO 2011	IMPORTO	9.900,00

Tipo:         

**OGGETTO:**  
da 01/01/2010 a 31/12/2011

#### RILEVAZIONE CONTABILE RATEO

X	X	X	X	X	X	X	X	X	X	X	X	X	X	X	X	X	X	X	X	X	X	X	
GEN	FEB	MAR	APR	MAG	GIU	LUG	AGO	SET	OTT	NOV	DIC	GEN	FEB	MAR	APR	MAG	GIU	LUG	AGO	SET	OTT	NOV	DIC
<b>2010</b>												<b>2011</b>											

RATEO ATTIVO

**RATEO PASSIVO**

PERIODO AL QUALE SI RIFERISCE IL RATEO: **Gennaio 2010 - Dicembre 2010**  
 QUOTA DI COSTO DA IMPUTARE ALL'ESERCIZIO 2010: **9.900,00**

## TABELLA DI RILEVAZIONE DEI RATEI

**RATEI:** QUOTE DI ENTRATE (ATTIVI) O DI USCITE (PASSIVI), RELATIVE A RICAVI E COSTI GIÀ MATURATI, CHE AVRANNO LA LORO MANIFESTAZIONE FINANZIARIA IN ESERCIZI FUTURI

<b>RATEO</b> }	ATTIVO	<input type="checkbox"/>	ESERCIZIO	2010	RILEVAZIONE	7
	PASSIVO	<input checked="" type="checkbox"/>		CAP.		

**PROVVEDIMENTO:**

IMPEGNO ESERCIZIO 2011	IMPORTO	16.002,62
QUOTA DI COSTO 2010	IMPORTO	6.707,95
QUOTA DI COSTO 2011	IMPORTO	9.294,67

Tipo:  Attivo  Passivo

**OGGETTO:**

da 01/08/2010 a 31/07/2011

**RILEVAZIONE CONTABILE RATEO**

												X	X	X	X	X													X	X	X	X	X	X
GEN	FEB	MAR	APR	MAG	GIU	LUG	AGO	SET	OTT	NOV	DIC	GEN	FEB	MAR	APR	MAG	GIU	LUG	AGO	SET	OTT	NOV	DIC											
2010												2011																						

RILEVAZIONE ATTIVA

**RATEO PASSIVO**

PERIODO AL QUALE SI RIFERISCE IL RATEO: **Agosto 2010 - Dicembre 2010**  
 QUOTA DI COSTO DA IMPUTARE ALL'ESERCIZIO 2010: **6.707,95**

## TABELLA DI RILEVAZIONE DEI RATEI

**RATEI: QUOTE DI ENTRATE (ATTIVI) O DI USCITE (PASSIVI), RELATIVE A RICAVI E COSTI GIÀ MATURATI, CHE AVRANNO LA LORO MANIFESTAZIONE FINANZIARIA IN ESERCIZI FUTURI**

RATEO	ATTIVO	<input type="checkbox"/>	ESERCIZIO	2010	RILEVAZIONE N°	8
	PASSIVO	<input checked="" type="checkbox"/>		CAP.		

**PROVVEDIMENTO:**

IMPEGNO ESERCIZIO 2011	IMPORTO	712,22
QUOTA DI COSTO 2010	IMPORTO	60,32
QUOTA DI COSTO 2011	IMPORTO	651,90
Tipo: <input type="checkbox"/> RILEVAZIONE RATEI <input type="checkbox"/> RILEVAZIONE RATEI		

**OGGETTO:**  
da 01/12/2010 a 01/12/2011

### RILEVAZIONE CONTABILE RATEO

											X	X	X	X	X	X	X	X	X	X	X	X	X
GEN	FEB	MAR	APR	MAG	GIU	LUG	AGO	SET	OTT	NOV	DIC	GEN	FEB	MAR	APR	MAG	GIU	LUG	AGO	SET	OTT	NOV	DIC
2010												2011											

#### RATEO ATTIVO

PERIODO AL QUALE SI RIFERISCE IL RATEO: **Dicembre 2010 -**  
QUOTA DI COSTO DA IMPUTARE ALL'ESERCIZIO 2010: **60,32**

#### RATEO PASSIVO

PERIODO AL QUALE SI RIFERISCE IL RATEO: **Dicembre 2010 -**  
QUOTA DI COSTO DA IMPUTARE ALL'ESERCIZIO 2010: **60,32**

## TABELLA DI RILEVAZIONE DEI RATEI

**RATEI:** QUOTE DI ENTRATE (ATTIVI) O DI USCITE (PASSIVI), RELATIVE A RICAVI E COSTI GIÀ MATURATI, CHE AVRANNO LA LORO MANIFESTAZIONE FINANZIARIA IN ESERCIZI FUTURI

RATEO	}	ATTIVO	<input type="checkbox"/>	ESERCIZIO	2010	RILEVAZIONE	9
		PASSIVO	<input checked="" type="checkbox"/>		CAP.		

**PROVVEDIMENTO:**

IMPEGNO ESERCIZIO 2011	IMPORTO	450,00
QUOTA DI COSTO 2010	IMPORTO	263,11
QUOTA DI COSTO 2011	IMPORTO	186,89

Tipo: .....

**OGGETTO:**

da 01/06/2010 a 01/06/2011

### RILEVAZIONE CONTABILE RATEO

X X X X X X X X												X X X X X X X											
GEN	FEB	MAR	APR	MAG	GIU	LUG	AGO	SET	OTT	NOV	DIC	GEN	FEB	MAR	APR	MAG	GIU	LUG	AGO	SET	OTT	NOV	DIC
2010												2011											

RATEO ATTIVO

RATEO PASSIVO

PERIODO AL QUALE SI RIFERISCE IL RATEO:	Giugno 2010 - Dicembre 2010
QUOTA DI COSTO DA IMPUTARE ALL'ESERCIZIO 2010:	263,11

## TABELLA DI RILEVAZIONE DEI RATEI

**RATEI:** QUOTE DI ENTRATE (ATTIVI) O DI USCITE (PASSIVI), RELATIVE A RICAVI E COSTI GIÀ MATURATI, CHE AVRANNO LA LORO MANIFESTAZIONE FINANZIARIA IN ESERCIZI FUTURI

<b>RATEO</b> }	ATTIVO	<input type="checkbox"/>	ESERCIZIO	2010	RILEVAZIONE	N°	10
	PASSIVO	<input checked="" type="checkbox"/>		CAP.			

**PROVVEDIMENTO:**

IMPEGNO ESERCIZIO 2011	IMPORTO	964,21
QUOTA DI COSTO 2010	IMPORTO	964,21
QUOTA DI COSTO 2011	IMPORTO	0,00

Tipo: .....

**OGGETTO:**

da 01/10/2010 a 31/12/2010

**RILEVAZIONE CONTABILE RATEO**

												X	X	X												
GEN	FEB	MAR	APR	MAG	GIU	LUG	AGO	SET	OTT	NOV	DIC	GEN	FEB	MAR	APR	MAG	GIU	LUG	AGO	SET	OTT	NOV	DIC			
2010															2011											

RILEVAZIONE ATTIVA

**RATEO PASSIVO**

PERIODO AL QUALE SI RIFERISCE IL RATEO: **Ottobre 2010 - Dicembre 2010**  
 QUOTA DI COSTO DA IMPUTARE ALL'ESERCIZIO 2010: **964,21**

## TABELLA DI RILEVAZIONE DEI RATEI

**RATEI: QUOTE DI ENTRATE (ATTIVI) O DI USCITE (PASSIVI), RELATIVE A RICAVI E COSTI GIÀ MATURATI, CHE AVRANNO LA LORO MANIFESTAZIONE FINANZIARIA IN ESERCIZI FUTURI**

<b>RATEO</b> }	ATTIVO	<input type="checkbox"/>	ESERCIZIO	<b>2010</b>	RILEVAZIONE	<b>11</b>
	PASSIVO	<input checked="" type="checkbox"/>		CAP.		

**PROVVEDIMENTO:**

IMPEGNO ESERCIZIO 2011	IMPORTO	<b>26.030,64</b>
QUOTA DI COSTO 2010	IMPORTO	<b>26.030,64</b>
QUOTA DI COSTO 2011	IMPORTO	<b>0,00</b>

Tipo: .....

**OGGETTO:**  
Anno 2010

### RILEVAZIONE CONTABILE RATEO

X	X	X	X	X	X	X	X	X	X	X	X												
GEN	FEB	MAR	APR	MAG	GIU	LUG	AGO	SET	OTT	NOV	DIC	GEN	FEB	MAR	APR	MAG	GIU	LUG	AGO	SET	OTT	NOV	DIC
<b>2010</b>												<b>2011</b>											

#### RATEO ATTIVO

.....  
.....

#### RATEO PASSIVO

PERIODO AL QUALE SI RIFERISCE IL RATEO: **Gennaio 2010 - Dicembre 2010**  
 QUOTA DI COSTO DA IMPUTARE ALL'ESERCIZIO 2010: **26.030,64**

## TABELLA DI RIEPILOGO DEI RISCONTI ATTIVI - Esercizio 2010 -

RISCONTI: QUOTE DI ENTRATE (PASSIVI) O DI USCITE (ATTIVI), RELATIVE A RICAVI E COSTI NON ANCORA MATURATI, MA CHE HANNO GIA' AVUTO LA LORO MANIFESTAZIONE FINANZIARIA IN VIA ANTICIPATA

### RISCONTI ATTIVI

USCITE PER L'ACQUISTO DI BENI DI CONSUMO E DI SERVIZI 1.1.1.3	riferimento bilancio	<b>12.325,40</b>
TRASFERIMENTI PASSIVI 1.1.2.2	riferimento bilancio	<b>119.491,49</b>
USCITE PER PRESTAZIONI ISTITUZIONALI 1.1.2.1	riferimento bilancio	<b>512.154,09</b>
		<b>643.970,98</b>



## TABELLA DI RILEVAZIONE DEI RISCONTI

RISCONTI: QUOTE DI ENTRATE (PASSIVI) O DI USCITE (ATTIVI), RELATIVE A RICAVI E COSTI NON ANCORA MATURATI, MA CHE HANNO GIA' AVUTO LA LORO MANIFESTAZIONE FINANZIARIA IN VIA ANTICIPATA

RISCONTO	ATTIVO	<input checked="" type="checkbox"/>	Esercizio	2009	Rilevazione	1
	PASSIVO	<input type="checkbox"/>	CAP.	43	N°	

**PROVVEDIMENTO:**

IMPEGNO ESERCIZIO 2009	IMPORTO	15.888,00
QUOTA DI COSTO 2009_2010	IMPORTO	11.823,83
RESIDUO AL 31/12/2010	IMPORTO	4.064,37

**OGGETTO:**

da 06/07/2009 a 06/07/2011 Impegno 1085/2009

**RILEVAZIONE CONTABILE RISCONTO**

X	X	X	X	X	X	X	X	X	X	X	X	X	X	X	X	X	X	X	X	X	X	X	
GEN	FEB	MAR	APR	MAG	GIU	LUG	AGO	SET	OTT	NOV	DIC	GEN	FEB	MAR	APR	MAG	GIU	LUG	AGO	SET	OTT	NOV	DIC
2010												2011											

**RISCONTO ATTIVO**

PERIODO AL QUALE SI RIFERISCE IL RISCONTO: **Gennaio - Luglio 2011**  
QUOTA DI COSTO DA IMPUTARE ALL'ESERCIZIO FUTURO: **4.064,37**

**RISCONTO PASSIVO**

PERIODO AL QUALE SI RIFERISCE IL RISCONTO:  
QUOTA DI COSTO DA IMPUTARE ALL'ESERCIZIO FUTURO:

## TABELLA DI RILEVAZIONE DEI RISCONTI

**RISCONTI: QUOTE DI ENTRATE (PASSIVI) O DI USCITE (ATTIVI), RELATIVE A RICAVI E COSTI NON ANCORA MATURATI, MA CHE HANNO GIA' AVUTO LA LORO MANIFESTAZIONE FINANZIARIA IN VIA ANTICIPATA**

RISCONTO	ATTIVO	<input checked="" type="checkbox"/>	Esercizio	2009	Rilevazione	2
	PASSIVO	<input type="checkbox"/>	CAP.	74IL	N°	

**PROVVEDIMENTO:**

IMPEGNO ESERCIZIO 2009	IMPORTO	127.559,28
QUOTA DI COSTO 2009_2010	IMPORTO	53.188,50
RESIDUO AL 31/12/2010	IMPORTO	74.370,78

Tipo:

**OGGETTO:**

da 01/10/2009 a 30/09/2012 Impegno 1443/2009

**RILEVAZIONE CONTABILE RISCONTO**

												X	X	X	X	X	X	X	X	X	X	X	X
GEN	FEB	MAR	APR	MAG	GIU	LUG	AGO	SET	OTT	NOV	DIC	GEN	FEB	MAR	APR	MAG	GIU	LUG	AGO	SET	OTT	NOV	DIC
2009_2010												2011 - 2012											

**RISCONTO ATTIVO**

**PERIODO AL QUALE SI RIFERISCE IL RISCONTO:** Gennaio 2011 - Settembre 2012  
**QUOTA DI COSTO DA IMPUTARE ALL'ESERCIZIO FUTURO:** 74.370,78

RISCONTO PASSIVO

PERIODO AL QUALE SI RIFERISCE IL RISCONTO  
 QUOTA DI COSTO DA IMPUTARE ALL'ESERCIZIO FUTURO

## TABELLA DI RILEVAZIONE DEI RISCONTI

RISCONTI: QUOTE DI ENTRATE (PASSIVI) O DI USCITE (ATTIVI), RELATIVE A RICAVI E COSTI NON ANCORA MATURATI, MA CHE HANNO GIÀ AVUTO LA LORO MANIFESTAZIONE FINANZIARIA IN VIA ANTICIPATA

RISCONTO	ATTIVO	<input checked="" type="checkbox"/>	ESERCIZIO	2009	RILEVAZIONE	3
	PASSIVO	<input type="checkbox"/>	CAP.	741M	N°	

**PROVVEDIMENTO:**

IMPEGNO ESERCIZIO 2009	IMPORTO	42.493,38
QUOTA DI COSTO 2009_2010	IMPORTO	31.957,35
RESIDUO AL 31/12/2010	IMPORTO	10.536,03

Tipo:

**OGGETTO:**

da 01/07/2009 a 30/06/2011 Impegno 986/2009

**RILEVAZIONE CONTABILE RISCONTO**

GEN	FEB	MAR	APR	MAG	GIU	LUG	AGO	SET	OTT	NOV	DIC	X	X	X	X	X	X						
2009_2010												2011											

**RISCONTO ATTIVO**

PERIODO AL QUALE SI RIFERISCE IL RISCONTO: **Gennaio 2011 - Giugno 2011**  
QUOTA DI COSTO DA IMPUTARE ALL'ESERCIZIO FUTURO: **10.536,03**

RISCONTO PASSIVO

PERIODO AL QUALE SI RIFERISCE IL RISCONTO  
QUOTA DI COSTO DA IMPUTARE ALL'ESERCIZIO FUTURO

## TABELLA DI RILEVAZIONE DEI RISCONTI

**RISCONTI: QUOTE DI ENTRATE (PASSIVI) O DI USCITE (ATTIVI), RELATIVE A RICAVI E COSTI NON ANCORA MATURATI, MA CHE HANNO GIA' AVUTO LA LORO MANIFESTAZIONE FINANZIARIA IN VIA ANTICIPATA**

RISCONTO	ATTIVO	<input checked="" type="checkbox"/>	ESERCIZIO	2009	RILEVAZIONE	4
	PASSIVO	<input type="checkbox"/>	CAP.	741M	N°	

**PROVVEDIMENTO:**

IMPEGNO ESERCIZIO 2009	IMPORTO	31.865,07
QUOTA DI COSTO 2009_2010	IMPORTO	28.421,77
RESIDUO AL 31/12/2010	IMPORTO	3.443,30

Tipo:

**OGGETTO:**

da 01/09/2009 a 28/02/2011 Impegno 1149/2009

**RILEVAZIONE CONTABILE RISCONTO**

												X	X												
GEN	FEB	MAR	APR	MAG	GIU	LUG	AGO	SET	OTT	NOV	DIC	GEN	FEB	MAR	APR	MAG	GIU	LUG	AGO	SET	OTT	NOV	DIC		
2009_2010														2011											

**RISCONTO ATTIVO**

**PERIODO AL QUALE SI RIFERISCE IL RISCONTO:** Gennaio 2011 - Febbraio 2011  
**QUOTA DI COSTO DA IMPUTARE ALL'ESERCIZIO FUTURO:** 3.443,30

RISCONTO PASSIVO

PERIODO AL QUALE SI RIFERISCE IL RISCONTO  
 QUOTA DI COSTO DA IMPUTARE ALL'ESERCIZIO FUTURO

## TABELLA DI RILEVAZIONE DEI RISCONTI

**RISCONTI: QUOTE DI ENTRATE (PASSIVI) O DI USCITE (ATTIVI), RELATIVE A RICAVI E COSTI NON ANCORA MATURATI, MA CHE HANNO GIÀ AVUTO LA LORO MANIFESTAZIONE FINANZIARIA IN VIA ANTICIPATA**

RISCONTO } }	ATTIVO	<input checked="" type="checkbox"/>	Esercizio:	2009	Rilevazione	5
	PASSIVO	<input type="checkbox"/>	CAP.	75	N°	

**PROVVEDIMENTO:**

IMPEGNO ESERCIZIO 2009	IMPORTO	32.169,82
QUOTA DI COSTO 2009_2010	IMPORTO	16.084,91
RESIDUO AL 31/12/2010	IMPORTO	16.084,91

Tipo:

**OGGETTO:**

Anno 2010 - 2011 Impegno 725/2009

### RILEVAZIONE CONTABILE RISCONTO

												X	X	X	X	X	X	X	X	X	X	X	X
GEN	FEB	MAR	APR	MAG	GIU	LUG	AGO	SET	OTT	NOV	DIC	GEN	FEB	MAR	APR	MAG	GIU	LUG	AGO	SET	OTT	NOV	DIC
2009_2010												2010 - 2011											

### RISCONTO ATTIVO

PERIODO AL QUALE SI RIFERISCE IL RISCONTO:	Gennaio 2011 - Dicembre 2011
QUOTA DI COSTO DA IMPUTARE ALL'ESERCIZIO FUTURO:	16.084,91

RISCONTO PASSIVO

PERIODO AL QUALE SI RIFERISCE IL RISCONTO  
 QUOTA DI COSTO DA IMPUTARE ALL'ESERCIZIO FUTURO

## TABELLA DI RILEVAZIONE DEI RISCONTI

**RISCONTI: QUOTE DI ENTRATE (PASSIVI) O DI USCITE (ATTIVI), RELATIVE A RICAVI E COSTI NON ANCORA MATURATI, MA CHE HANNO GIA' AVUTO LA LORO MANIFESTAZIONE FINANZIARIA IN VIA ANTICIPATA**

RISCONTO	ATTIVO	<input checked="" type="checkbox"/>	ESERCIZIO	2009	RILEVAZIONE	6
	PASSIVO	<input type="checkbox"/>	CAP.	74 LD	N°	

**PROVVEDIMENTO:**

IMPEGNO ESERCIZIO 2008	IMPORTO	228,00
QUOTA DI COSTO 2008_2009_2010	IMPORTO	174,49
RESIDUO AL 31.12.2010	IMPORTO	53,51

Tipo:

**OGGETTO:**

COMMESSA MONIT.AMBIENTE MARINO ISCHIA GAS1 15/09/2008 - 14/09/2011  
Impegno 1840/2008

**RILEVAZIONE CONTABILE RISCONTO**

												X	X	X	X	X	X	X	X	X				
GEN	FEB	MAR	APR	MAG	GIU	LUG	AGO	SET	OTT	NOV	DIC	GEN	FEB	MAR	APR	MAG	GIU	LUG	AGO	SET	OTT	NOV	DIC	
2008_2009_2010												2011												

**RISCONTO ATTIVO**

PERIODO AL QUALE SI RIFERISCE IL RISCONTO: **Gennaio 2011 - Settembre 2011**  
QUOTA DI COSTO DA IMPUTARE ALL'ESERCIZIO FUTURO: **53,51**

**RISCONTO PASSIVO**

PERIODO AL QUALE SI RIFERISCE IL RISCONTO:  
QUOTA DI COSTO DA IMPUTARE ALL'ESERCIZIO FUTURO:

## TABELLA DI RILEVAZIONE DEI RISCONTI

**RISCONTI: QUOTE DI ENTRATE (PASSIVI) O DI USCITE (ATTIVI), RELATIVE A RICAVI E COSTI NON ANCORA MATURATI, MA CHE HANNO GIÀ AVUTO LA LORO MANIFESTAZIONE FINANZIARIA IN VIA ANTICIPATA**

RISCONTO	} <table border="0" style="display: inline-table; vertical-align: middle;"> <tr> <td>ATTIVO</td> <td><input checked="" type="checkbox"/></td> </tr> <tr> <td>PASSIVO</td> <td><input type="checkbox"/></td> </tr> </table>	ATTIVO	<input checked="" type="checkbox"/>	PASSIVO	<input type="checkbox"/>	ESERCIZIO	2010	RILEVAZIONE	7
		ATTIVO	<input checked="" type="checkbox"/>						
PASSIVO	<input type="checkbox"/>								
	CAP.	40	N°						

**PROVVEDIMENTO:**

IMPEGNO ESERCIZIO 2010	IMPORTO	5.040,00
QUOTA DI COSTO 2010	IMPORTO	3.050,53
RESIDUO AL 31/12/2010	IMPORTO	1.989,47

Tipo:

**OGGETTO:**

da 01/07/2010 a 30/04/2011 Impegno 1122/2010

**RILEVAZIONE CONTABILE RISCONTO**

X	X	X	X	X	X	X	X	X	X	X	X	X	X	X	X	X	X	X	X				
GEN	FEB	MAR	APR	MAG	GIU	LUG	AGO	SET	OTT	NOV	DIC	GEN	FEB	MAR	APR	MAG	GIU	LUG	AGO	SET	OTT	NOV	DIC
2010												2011											

**RISCONTO ATTIVO**

PERIODO AL QUALE SI RIFERISCE IL RISCONTO:	<b>Gennaio 2011 - Aprile 2011</b>
QUOTA DI COSTO DA IMPUTARE ALL'ESERCIZIO FUTURO:	<b>1.989,47</b>

**RISCONTO PASSIVO**

PERIODO AL QUALE SI RIFERISCE IL RISCONTO:  
 QUOTA DI COSTO DA IMPUTARE ALL'ESERCIZIO FUTURO:

## TABELLA DI RILEVAZIONE DEI RISCONTI

**RISCONTI: QUOTE DI ENTRATE (PASSIVI) O DI USCITE (ATTIVI), RELATIVE A RICAVI E COSTI NON ANCORA MATURATI, MA CHE HANNO GIA' AVUTO LA LORO MANIFESTAZIONE FINANZIARIA IN VIA ANTICIPATA**

RISCONTO	ATTIVO	<input checked="" type="checkbox"/>	ESERCIZIO	2010	RILEVAZIONE	8
	PASSIVO	<input type="checkbox"/>				

**PROVVEDIMENTO:**

IMPEGNO ESERCIZIO 2010	IMPORTO	12.573,51
QUOTA DI COSTO 2010	IMPORTO	6.355,46
RESIDUO AL 31/12/2010	IMPORTO	6.218,05

Tipo:

**OGGETTO:**

da 30/06/2010 a 30/06/2011 Impegno da 1054/2010 a 1062/2010

**RILEVAZIONE CONTABILE RISCONTO**

X	X	X	X	X	X	X	X	X	X	X	X	X	X	X	X	X	X	X	X	X	X	X	
GEN	FEB	MAR	APR	MAG	GIU	LUG	AGO	SET	OTT	NOV	DIC	GEN	FEB	MAR	APR	MAG	GIU	LUG	AGO	SET	OTT	NOV	DIC
2010												2011											

**RISCONTO ATTIVO**

**PERIODO AL QUALE SI RIFERISCE IL RISCONTO:** Gennaio 2011 - Giugno 2011  
**QUOTA DI COSTO DA IMPUTARE ALL'ESERCIZIO FUTURO:** 6.218,05

**RISCONTO PASSIVO**

**PERIODO AL QUALE SI RIFERISCE IL RISCONTO:**  
**QUOTA DI COSTO DA IMPUTARE ALL'ESERCIZIO FUTURO:**





## TABELLA DI RILEVAZIONE DEI RISCONTI

**RISCONTI: QUOTE DI ENTRATE (PASSIVI) O DI USCITE (ATTIVI), RELATIVE A RICAVI E COSTI NON ANCORA MATURATI, MA CHE HANNO GIA' AVUTO LA LORO MANIFESTAZIONE FINANZIARIA IN VIA ANTICIPATA**

<b>RISCONTO</b> }	ATTIVO <input checked="" type="checkbox"/>	<b>ESERCIZIO</b>	<b>2010</b>	<b>RILEVAZIONE</b>	<b>10</b>
	PASSIVO <input type="checkbox"/>				

**PROVEDIMENTO:**

IMPEGNO ESERCIZIO 2010	IMPORTO	<b>21.000,00</b>
QUOTA DI COSTO 2010	IMPORTO	<b>10.500,00</b>
RESIDUO AL 31/12/2010	IMPORTO	<b>10.500,00</b>

Tipo:

**OGGETTO:**

da 01/01/2010 a 31/12/2011 Impegno 1787/2010

**RILEVAZIONE CONTABILE RISCONTO**

X	X	X	X	X	X	X	X	X	X	X	X	X	X	X	X	X	X	X	X	X	X	X	
GEN	FEB	MAR	APR	MAG	GIU	LUG	AGO	SET	OTT	NOV	DIC	GEN	FEB	MAR	APR	MAG	GIU	LUG	AGO	SET	OTT	NOV	DIC
<b>2010</b>												<b>2011</b>											

**RISCONTO ATTIVO**

**PERIODO AL QUALE SI RIFERISCE IL RISCONTO:**      **Gennaio 2011 - Dicembre 2011**  
**QUOTA DI COSTO DA IMPUTARE ALL'ESERCIZIO FUTURO:**      **10.500,00**

RISCONTO PASSIVO

CONTRIBUTO QUOTALE DI PER RISCOVERE IL RISCONTO  
 QUOTA DI RICOVERO DA IMPUTARE ALL'ESERCIZIO FUTURO

## TABELLA DI RILEVAZIONE DEI RISCONTI

RISCONTI: QUOTE DI ENTRATE (PASSIVI) O DI USCITE (ATTIVI), RELATIVE A RICAVI E COSTI NON ANCORA MATURATI, MA CHE HANNO GIÀ AVUTO LA LORO MANIFESTAZIONE FINANZIARIA IN VIA ANTICIPATA

RISCONTI }    ATTIVO      
          }    PASSIVO   

ESERCIZIO:    2010  
CAP.            74HM

RILEVAZIONE N°    11

**PROVVEDIMENTO:**

IMPEGNO ESERCIZIO 2010	IMPORTO	5.052,40
QUOTA DI COSTO 2010	IMPORTO	0,00
RESIDUO AL 31/12/2010	IMPORTO	5.052,40

Tipo:

**OGGETTO:**

da 01/01/2011 a 30/04/2011 Impegno 2223/2010

**RILEVAZIONE CONTABILE RISCONTO**

GEN	FEB	MAR	APR	MAG	GIU	LUG	AGO	SET	OTT	NOV	DIC	GEN	FEB	MAR	APR	MAG	GIU	LUG	AGO	SET	OTT	NOV	DIC
												X	X	X	X								
2010												2011											

**RISCONTO ATTIVO**

PERIODO AL QUALE SI RIFERISCE IL RISCONTO:    **Gennaio 2011 - Aprile 2011**  
QUOTA DI COSTO DA IMPUTARE ALL'ESERCIZIO FUTURO:    **5.052,40**

**RISCONTO PASSIVO**

PERIODO AL QUALE SI RIFERISCE IL RISCONTO:  
QUOTA DI COSTO DA IMPUTARE ALL'ESERCIZIO FUTURO:

## TABELLA DI RILEVAZIONE DEI RISCONTI

**RISCONTI: QUOTE DI ENTRATE (PASSIVI) O DI USCITE (ATTIVI), RELATIVE A RICAVI E COSTI NON ANCORA MATURATI, MA CHE HANNO GIÀ AVUTO LA LORO MANIFESTAZIONE FINANZIARIA IN VIA ANTICIPATA**

RISCONTO	}	ATTIVO	<input checked="" type="checkbox"/>	ESERCIZIO	2010	RILEVAZIONE	N°	12
		PASSIVO	<input type="checkbox"/>					

**PROVVEDIMENTO:**

IMPEGNO ESERCIZIO 2010	IMPORTO	21.220,08
QUOTA DI COSTO 2010	IMPORTO	0,00
RESIDUO AL 31/12/2011	IMPORTO	21.220,08

Tipo:

**OGGETTO:**

da 01/01/2011 a 30/06/2011 Impegno 2221/2010 - 2222/2010

**RILEVAZIONE CONTABILE RISCONTO**

												X	X	X	X	X	X						
GEN	FEB	MAR	APR	MAG	GIU	LUG	AGO	SET	OTT	NOV	DIC	GEN	FEB	MAR	APR	MAG	GIU	LUG	AGO	SET	OTT	NOV	DIC
2010												2011											

**RISCONTO ATTIVO**

**PERIODO AL QUALE SI RIFERISCE IL RISCONTO:** Gennaio 2011 - Giugno 2011  
**QUOTA DI COSTO DA IMPUTARE ALL'ESERCIZIO FUTURO:** 21.220,08

RISCONTO PASSIVO

PERIODO AL QUALE SI RIFERISCE IL RISCONTO:  
 QUOTA DI COSTO DA IMPUTARE ALL'ESERCIZIO FUTURO:

## TABELLA DI RILEVAZIONE DEI RISCONTI

**RISCONTI:** QUOTE DI ENTRATE (PASSIVI) O DI USCITE (ATTIVI), RELATIVE A RICAVI E COSTI NON ANCORA MATURATI, MA CHE HANNO GIÀ AVUTO LA LORO MANIFESTAZIONE FINANZIARIA IN VIA ANTICIPATA

**RISCONTO** }    **ATTIVO**      
                  }    **PASSIVO**   

**ESERCIZIO**    **2010**  
**CAP.**            **71**

**RILEVAZIONE**    **13**  
**N°**

**PROVVEDIMENTO:**

IMPEGNO ESERCIZIO 2010	IMPORTO	230.400,00
QUOTA DI COSTO 2010	IMPORTO	0,00
RESIDUO AL 31/12/2010	IMPORTO	230.400,00

Tipo:

**OGGETTO:**

da 01/01/2011 a 31/12/2011 Impegno 2255/2010

**RILEVAZIONE CONTABILE RISCONTO**

GEN	FEB	MAR	APR	MAG	GIU	LUG	AGO	SET	OTT	NOV	DIC	X	X	X	X	X	X	X	X	X	X	X
2010												2011										

**RISCONTO ATTIVO**

**PERIODO AL QUALE SI RIFERISCE IL RISCONTO:**    **Gennaio 2011 - Dicembre 2011**  
**QUOTA DI COSTO DA IMPUTARE ALL'ESERCIZIO FUTURO:**    **230.400,00**

**RISCONTO PASSIVO**

PERIODO AL QUALE SI RIFERISCE IL RISCONTO:  
QUOTA DI COSTO DA IMPUTARE ALL'ESERCIZIO FUTURO:

## TABELLA DI RILEVAZIONE DEI RISCONTI

**RISCONTI: QUOTE DI ENTRATE (PASSIVI) O DI USCITE (ATTIVI), RELATIVE A RICAVI E COSTI NON ANCORA MATURATI, MA CHE HANNO GIA' AVUTO LA LORO MANIFESTAZIONE FINANZIARIA IN VIA ANTICIPATA**

RISCONTO	}	ATTIVO <input checked="checked" type="checkbox"/>	ESECIZIO	2010	RILEVAZIONE	14
		PASSIVO <input type="checkbox"/>	CAP.	74HU	N°	

**PROVVEDIMENTO:**

IMPEGNO ESERCIZIO 2010	IMPORTO	19.407,36
QUOTA DI COSTO 2010	IMPORTO	4.561,61
RESIDUO AL 31/12/2010	IMPORTO	14.845,75

Tipo:

**OGGETTO:**

da 01/04/2010 a 31/03/2011 Impegno 448/2010

**RILEVAZIONE CONTABILE RISCONTO**

X X X X X X X X X												X X X											
GEN	FEB	MAR	APR	MAG	GIU	LUG	AGO	SET	OTT	NOV	DIC	GEN	FEB	MAR	APR	MAG	GIU	LUG	AGO	SET	OTT	NOV	DIC
2010												2011											

**RISCONTO ATTIVO**

PERIODO AL QUALE SI RIFERISCE IL RISCONTO:	<b>Gennaio 2011 - Marzo 2011</b>
QUOTA DI COSTO DA IMPUTARE ALL'ESERCIZIO FUTURO:	<b>14.845,75</b>

**RISCONTO PASSIVO**

RILEVAZIONE CONTABILE RISCONTO  
 QUOTA DI COSTO DA IMPUTARE ALL'ESERCIZIO FUTURO

## TABELLA DI RILEVAZIONE DEI RISCONTI

**RISCONTI: QUOTE DI ENTRATE (PASSIVI) O DI USCITE (ATTIVI), RELATIVE A RICAVI E COSTI NON ANCORA MATURATI, MA CHE HANNO GIA' AVUTO LA LORO MANIFESTAZIONE FINANZIARIA IN VIA ANTICIPATA**

RISCONTO } }	ATTIVO <input checked="" type="checkbox"/>	Esercizio	2010	Rilevazione	15
	PASSIVO <input type="checkbox"/>	CAP.	74IE	N°	

**PROVVEDIMENTO:**

IMPEGNO ESERCIZIO 2010	IMPORTO	3.500,00
QUOTA DI COSTO 2010	IMPORTO	1.480,77
RESIDUO AL 31/12/2010	IMPORTO	2.019,23

Tipo:

**OGGETTO:**

da 05/10/2010 a 30/04/2011 Impegno 1559/2010

### RILEVAZIONE CONTABILE RISCONTO

	X	X	X		X	X	X	X															
GEN	FEB	MAR	APR	MAG	GIU	LUG	AGO	SET	OTT	NOV	DIC	GEN	FEB	MAR	APR	MAG	GIU	LUG	AGO	SET	OTT	NOV	DIC
2010												2011											

### RISCONTO ATTIVO

**PERIODO AL QUALE SI RIFERISCE IL RISCONTO: Gennaio 2011 - Aprile 2011**  
**QUOTA DI COSTO DA IMPUTARE ALL'ESERCIZIO FUTURO: 2.019,23**

RISCONTO PASSIVO

ESERCIZIO 2010 - QUOTE DI ENTRATE (PASSIVI) O DI USCITE (ATTIVI), RELATIVE A RICAVI E COSTI NON ANCORA MATURATI, MA CHE HANNO GIA' AVUTO LA LORO MANIFESTAZIONE FINANZIARIA IN VIA ANTICIPATA

## TABELLA DI RILEVAZIONE DEI RISCONTI

**RISCONTI: QUOTE DI ENTRATE (PASSIVI) O DI USCITE (ATTIVI), RELATIVE A RICAVI E COSTI NON ANCORA MATURATI, MA CHE HANNO GIÀ AVUTO LA LORO MANIFESTAZIONE FINANZIARIA IN VIA ANTICIPATA**

RISCONTO	}	ATTIVO	<input checked="" type="checkbox"/>	ESERCIZIO	2010	RILEVAZIONE	16
		PASSIVO	<input type="checkbox"/>				

**PROVVEDIMENTO:**

IMPEGNO ESERCIZIO 2010	IMPORTO	18.188,64
QUOTA DI COSTO 2010	IMPORTO	18.130,80
RESIDUO AL 31/12/2010	IMPORTO	2.057,84

Tipo:

**OGGETTO:**

da 03/05/2010 a 31/01/2011 Impegno 667/2010

**RILEVAZIONE CONTABILE RISCONTO**

	X	X	X	X	X	X	X	X	X	X		X												
	GEN	FEB	MAR	APR	MAG	GIU	LUG	AGO	SET	OTT	NOV	DIC	GEN	FEB	MAR	APR	MAG	GIU	LUG	AGO	SET	OTT	NOV	DIC
	2010											2011												

**RISCONTO ATTIVO**

PERIODO AL QUALE SI RIFERISCE IL RISCONTO: **Gennaio 2011 -**  
 QUOTA DI COSTO DA IMPUTARE ALL'ESERCIZIO FUTURO: **2.057,84**

RISCONTO PASSIVO

PERIODO AL QUALE SI RIFERISCE IL RISCONTO  
 QUOTA DI COSTO DA IMPUTARE ALL'ESERCIZIO FUTURO



## TABELLA DI RILEVAZIONE DEI RISCONTI

**RISCONTI:** QUOTE DI ENTRATE (PASSIVI) O DI USCITE (ATTIVI), RELATIVE A RICAVI E COSTI NON ANCORA MATURATI, MA CHE HANNO GIÀ AVUTO LA LORO MANIFESTAZIONE FINANZIARIA IN VIA ANTICIPATA

<b>RISCONTO</b>	}	<b>ATTIVO</b> <input checked="" type="checkbox"/>	<b>ESERCIZIO</b> <b>2010</b>	<b>RILEVAZIONE</b>	<b>17</b>
		<b>PASSIVO</b> <input type="checkbox"/>	<b>CAP. 74IG</b>	<b>N°</b>	

**PROVVEDIMENTO:**

<b>IMPEGNO ESERCIZIO 2010</b>	<b>IMPORTO</b>	<b>19.704,40</b>
<b>QUOTA DI COSTO 2010</b>	<b>IMPORTO</b>	<b>15.685,74</b>
<b>RESIDUO AL 31/12/2010</b>	<b>IMPORTO</b>	<b>4.018,66</b>

Tipo:

**OGGETTO:**

da 02/09/2010 a 31/01/2011 Impegno 1378/2010 - 1379/2010

**RILEVAZIONE CONTABILE RISCONTO**

											X													
GEN	FEB	MAR	APR	MAG	GIU	LUG	AGO	SET	OTT	NOV	DIC	GEN	FEB	MAR	APR	MAG	GIU	LUG	AGO	SET	OTT	NOV	DIC	
2010													2011											

**RISCONTO ATTIVO**

**PERIODO AL QUALE SI RIFERISCE IL RISCONTO: Gennaio 2011 -**  
**QUOTA DI COSTO DA IMPUTARE ALL'ESERCIZIO FUTURO: 4.018,66**

RISCONTO PASSIVO

PERIODO AL QUALE SI RIFERISCE IL RISCONTO  
 QUOTA DI COSTO DA IMPUTARE ALL'ESERCIZIO FUTURO

## TABELLA DI RILEVAZIONE DEI RISCONTI

**RISCONTI:** QUOTE DI ENTRATE (PASSIVI) O DI USCITE (ATTIVI), RELATIVE A RICAVI E COSTI NON ANCORA MATURATI, MA CHE HANNO GIA' AVUTO LA LORO MANIFESTAZIONE FINANZIARIA IN VIA ANTICIPATA

RISCONTO } }	ATTIVO	<input checked="" type="checkbox"/>	ESERCIZIO:	2010	RILEVAZIONE	18
	PASSIVO	<input type="checkbox"/>	CAP.	74IL	N°	

**PROVVEDIMENTO:**

IMPEGNO ESERCIZIO 2010	IMPORTO	<b>8.461,48</b>
QUOTA DI COSTO 2010	IMPORTO	<b>3.076,13</b>
RESIDUO AL 2010	IMPORTO	<b>5.385,33</b>

Tipo:

**OGGETTO:**

da 01/01/2010 a 30/09/2012 Impegno 124/2010

**RILEVAZIONE CONTABILE RISCONTO**

X	X	X	X	X	X	X	X	X	X	X	X	X	X	X	X	X	X	X	X	X	X	X	X		
GEN	FEB	MAR	APR	MAG	GIU	LUG	AGO	SET	OTT	NOV	DIC	GEN	FEB	MAR	APR	MAG	GIU	LUG	AGO	SET	OTT	NOV	DIC		
												2010													2011_2012

**RISCONTO ATTIVO**

PERIODO AL QUALE SI RIFERISCE IL RISCONTO: **Gennaio 2011 - Settembre 2012**  
 QUOTA DI COSTO DA IMPUTARE ALL'ESERCIZIO FUTURO: **5.385,33**

**RISCONTO PASSIVO**

CONTRIBUTO ALLA MANUTENZIONE E AL RINNOVO DEL PATRIMONIO

## TABELLA DI RILEVAZIONE DEI RISCONTI

**RISCONTI: QUOTE DI ENTRATE (PASSIVI) O DI USCITE (ATTIVI), RELATIVE A RICAVI E COSTI NON ANCORA MATURATI, MA CHE HANNO GIA' AVUTO LA LORO MANIFESTAZIONE FINANZIARIA IN VIA ANTICIPATA**

RISCONTO	} <table border="0" style="display: inline-table; vertical-align: middle;"> <tr> <td>ATTIVO</td> <td><input checked="" type="checkbox"/></td> </tr> <tr> <td>PASSIVO</td> <td><input type="checkbox"/></td> </tr> </table>	ATTIVO	<input checked="" type="checkbox"/>	PASSIVO	<input type="checkbox"/>	Esercizio	2010	Rilevazione	19
		ATTIVO	<input checked="" type="checkbox"/>						
PASSIVO	<input type="checkbox"/>								
CAP.	74IL	N°							

**PROVVEDIMENTO:**

IMPEGNO ESERCIZIO 2010	IMPORTO	2.218,39
QUOTA DI COSTO 2010	IMPORTO	1.109,19
RESIDUO AL 31/12/2010	IMPORTO	1.109,20

Tipo:

**OGGETTO:**

da 01/01/2010 a 31/12/2011 Impegno 2120/2010

**RILEVAZIONE CONTABILE RISCONTO**

X X X X X X X X X X X X X	X X X X X X X X X X X X
GEN FEB MAR APR MAG GIU LUG AGO SET OTT NOV DIC	GEN FEB MAR APR MAG GIU LUG AGO SET OTT NOV DIC
2010	2011

**RISCONTO ATTIVO**

PERIODO AL QUALE SI RIFERISCE IL RISCONTO:	Gennaio 2011 - Dicembre 2011
QUOTA DI COSTO DA IMPUTARE ALL'ESERCIZIO FUTURO:	1.109,20

**RISCONTO PASSIVO**

PERIODO AL QUALE SI RIFERISCE IL RISCONTO  
QUOTA DI COSTO DA IMPUTARE ALL'ESERCIZIO FUTURO:

## TABELLA DI RILEVAZIONE DEI RISCONTI

**RISCONTI: QUOTE DI ENTRATE (PASSIVI) O DI USCITE (ATTIVI), RELATIVE A RICAVI E COSTI NON ANCORA MATURATI, MA CHE HANNO GIA' AVUTO LA LORO MANIFESTAZIONE FINANZIARIA IN VIA ANTICIPATA**

RISCONTO	ATTIVO	<input checked="" type="checkbox"/>	ESERCIZIO:	2010	RILEVAZIONE	20
	PASSIVO	<input type="checkbox"/>	CAP.	74IN	N°	

**PROVVEDIMENTO:**

IMPEGNO ESERCIZIO 2010	IMPORTO	19.014,48
QUOTA DI COSTO 2010	IMPORTO	15.940,91
RESIDUO AL 31/12/2010	IMPORTO	3.073,57

Tipo:

**OGGETTO:**

da 01/03/2010 a 28/02/2011 Impegno 274/2010

**RILEVAZIONE CONTABILE RISCONTO**

X	X	X	X	X	X	X	X	X	X	X	X	X	X	X	X	X	X	X	X				
GEN	FEB	MAR	APR	MAG	GIU	LUG	AGO	SET	OTT	NOV	DIC	GEN	FEB	MAR	APR	MAG	GIU	LUG	AGO	SET	OTT	NOV	DIC
2010												2011											

**RISCONTO ATTIVO**

PERIODO AL QUALE SI RIFERISCE IL RISCONTO:	Gennaio 2011 - Febbraio 2011
QUOTA DI COSTO DA IMPUTARE ALL'ESERCIZIO FUTURO:	3.073,57

**RISCONTO PASSIVO**

PERIODO AL QUALE SI RIFERISCE IL RISCONTO  
QUOTA DI RICAVO DA IMPUTARE ALL'ESERCIZIO FUTURO

### TABELLA DI RILEVAZIONE DEI RISCONTI

RISCONTI: QUOTE DI ENTRATE (PASSIVI) O DI USCITE (ATTIVI), RELATIVE A RICAVI E COSTI NON ANCORA MATURATI, MA CHE HANNO GIÀ AVUTO LA LORO MANIFESTAZIONE FINANZIARIA IN VIA ANTICIPATA

RISCONTO	}	ATTIVO	<input checked="" type="checkbox"/>	ESERCIZIO:	2010	RILEVAZIONE	21
	PASSIVO	<input type="checkbox"/>	CAP.	74IN	N°		

**PROVVEDIMENTO:**

IMPEGNO ESERCIZIO 2010	IMPORTO	19.704,36
QUOTA DI COSTO 2010	IMPORTO	9.279,38
RESIDUO AL 31/12/2010	IMPORTO	10.424,98

Tipo:

**OGGETTO:**

da 03/05/2010 a 30/09/2011 Impegno 668/2010

#### RILEVAZIONE CONTABILE RISCONTO

X	X	X	X	X	X	X	X	X	X	X	X	X	X	X	X	X	X						
GEN	FEB	MAR	APR	MAG	GIU	LUG	AGO	SET	OTT	NOV	DIC	GEN	FEB	MAR	APR	MAG	GIU	LUG	AGO	SET	OTT	NOV	DIC
2010												2011											

#### RISCONTO ATTIVO

**PERIODO AL QUALE SI RIFERISCE IL RISCONTO:**      Gennaio 2011 - Settembre 2011  
**QUOTA DI COSTO DA IMPUTARE ALL'ESERCIZIO FUTURO:**      10.424,98

#### RISCONTO PASSIVO

PERIODO AL QUALE SI RIFERISCE IL RISCONTO  
 QUOTA DI COSTO DA IMPUTARE ALL'ESERCIZIO FUTURO

## TABELLA DI RILEVAZIONE DEI RISCONTI

**RISCONTI: QUOTE DI ENTRATE (PASSIVI) O DI USCITE (ATTIVI), RELATIVE A RICAVI E COSTI NON ANCORA MATURATI, MA CHE HANNO GIA' AVUTO LA LORO MANIFESTAZIONE FINANZIARIA IN VIA ANTICIPATA**

RISCONTO	} <table border="0" style="display: inline-table; vertical-align: middle;"> <tr> <td>ATTIVO</td> <td><input checked="" type="checkbox"/></td> </tr> <tr> <td>PASSIVO</td> <td><input type="checkbox"/></td> </tr> </table>	ATTIVO	<input checked="" type="checkbox"/>	PASSIVO	<input type="checkbox"/>	ESERCIZIO:	2010	RILEVAZIONE	22
		ATTIVO	<input checked="" type="checkbox"/>						
PASSIVO	<input type="checkbox"/>								
CAP.	74IN	N°							

**PROVVEDIMENTO:**

IMPEGNO ESERCIZIO 2010	IMPORTO	27.282,98
QUOTA DI COSTO 2010	IMPORTO	9.069,34
RESIDUO AL 31/12/2010	IMPORTO	18.213,62

Tipo:

**OGGETTO:**

da 02/09/2010 a 31/08/2011 Impegno 1380/2010

**RILEVAZIONE CONTABILE RISCONTO**

X X X X												X X X X X X X X											
GEN	FEB	MAR	APR	MAG	GIU	LUG	AGO	SET	OTT	NOV	DIC	GEN	FEB	MAR	APR	MAG	GIU	LUG	AGO	SET	OTT	NOV	DIC
2010												2011											

**RISCONTO ATTIVO**

**PERIODO AL QUALE SI RIFERISCE IL RISCONTO:** Gennaio 2011 - Agosto 2011  
**QUOTA DI COSTO DA IMPUTARE ALL'ESERCIZIO FUTURO:** 18.213,62

RISCONTO PASSIVO

PERIODO AL QUALE SI RIFERISCE IL RISCONTO  
 QUOTA DI COSTO DA IMPUTARE ALL'ESERCIZIO FUTURO

## TABELLA DI RILEVAZIONE DEI RISCONTI

RISCONTI: QUOTE DI ENTRATE (PASSIVI) O DI USCITE (ATTIVI), RELATIVE A RICAVI E COSTI NON ANCORA MATURATI, MA CHE HANNO GIÀ AVUTO LA LORO MANIFESTAZIONE FINANZIARIA IN VIA ANTICIPATA

RISCONTO	ATTIVO	<input checked="" type="checkbox"/>	Esercizio	2010	Rilevazione N°	23
	PASSIVO	<input type="checkbox"/>	CAP.	74IN		

**PROVVEDIMENTO:**

IMPEGNO ESERCIZIO 2010	IMPORTO	45.471,60
QUOTA DI COSTO 2010	IMPORTO	5.559,02
RESIDUO AL 31/12/2010	IMPORTO	39.912,58

Tipo:

**OGGETTO:**

da 04/10/2010 a 30/09/2012 Impegno 1551/2010 - 1552/2010

**RILEVAZIONE CONTABILE RISCONTO**

								X	X	X	X	X	X	X	X	X	X	X	X	X	X		
GEN	FEB	MAR	APR	MAG	GIU	LUG	AGO	SET	OTT	NOV	DIC	GEN	FEB	MAR	APR	MAG	GIU	LUG	AGO	SET	OTT	NOV	DIC
2010												2011_2012											

**RISCONTO ATTIVO**

PERIODO AL QUALE SI RIFERISCE IL RISCONTO: **Gennaio 2011 - Settembre 2012**  
 QUOTA DI COSTO DA IMPUTARE ALL'ESERCIZIO FUTURO: **39.912,58**

**RISCONTO PASSIVO**

PERIODO AL QUALE SI RIFERISCE IL RISCONTO:  
 QUOTA DI COSTO DA IMPUTARE ALL'ESERCIZIO FUTURO:

## TABELLA DI RILEVAZIONE DEI RISCONTI

**RISCONTI: QUOTE DI ENTRATE (PASSIVI) O DI USCITE (ATTIVI), RELATIVE A RICAVI E COSTI NON ANCORA MATURATI, MA CHE HANNO GIA' AVUTO LA LORO MANIFESTAZIONE FINANZIARIA IN VIA ANTICIPATA**

<b>RISCONTO</b> }	ATTIVO	<input checked="" type="checkbox"/>	<b>ESERCIZIO</b>	<b>2010</b>	<b>RILEVAZIONE</b>	<b>N°</b>	<b>24</b>
	PASSIVO	<input type="checkbox"/>					
			<b>CAP.</b>	<b>74IN</b>			

**PROVVEDIMENTO:**

<b>IMPEGNO ESERCIZIO 2010</b>	<b>IMPORTO</b>	<b>21.276,48</b>
<b>QUOTA DI COSTO 2010</b>	<b>IMPORTO</b>	<b>3.607,11</b>
<b>RESIDUO AL 31/12/2010</b>	<b>IMPORTO</b>	<b>17.769,37</b>

Tipo:

**OGGETTO:**

da 02/11/2010 a 31/10/2011 Impegno 1713/2010

### RILEVAZIONE CONTABILE RISCONTO

2010												2011																										
GEN	FEB	MAR	APR	MAG	GIU	LUG	AGO	SET	OTT	NOV	DIC	X	X	X	X	X	X	X	X	X	X	X	X	X	X	X	X	X	X	X	X	X	X	X	X	X	X	X

### RISCONTO ATTIVO

<b>PERIODO AL QUALE SI RIFERISCE IL RISCONTO:</b>	<b>Gennaio 2011 - Ottobre 2011</b>
<b>QUOTA DI COSTO DA IMPUTARE ALL'ESERCIZIO FUTURO:</b>	<b>17.769,37</b>

RISCONTO PASSIVO

PERIODO AL QUALE SI RIFERISCE IL RISCONTO  
 QUOTA DI COSTO DA IMPUTARE ALL'ESERCIZIO FUTURO



## TABELLA DI RILEVAZIONE DEI RISCONTI

**RISCONTI: QUOTE DI ENTRATE (PASSIVI) O DI USCITE (ATTIVI), RELATIVE A RICAVI E COSTI NON ANCORA MATURATI, MA CHE HANNO GIÀ AVUTO LA LORO MANIFESTAZIONE FINANZIARIA IN VIA ANTICIPATA**

RISCONTO	}	ATTIVO	<input checked="" type="checkbox"/>	Esercizio:	2010	Rilevazione	25
		PASSIVO	<input type="checkbox"/>	CAP.	74IN	N°	

**PROVVEDIMENTO:**

IMPEGNO ESERCIZIO 2010	IMPORTO	13.143,00
QUOTA DI COSTO 2010	IMPORTO	0,00
RESIDUO AL 31/12/2010	IMPORTO	13.143,00

Tipo:

**OGGETTO:**

da 01/01/2011 a 30/06/2011 Impegno 2224/2010 - 2225/2010

**RILEVAZIONE CONTABILE RISCONTO**

												X	X	X	X	X	X						
GEN	FEB	MAR	APR	MAG	GIU	LUG	AGO	SET	OTT	NOV	DIC	GEN	FEB	MAR	APR	MAG	GIU	LUG	AGO	SET	OTT	NOV	DIC
2010												2011											

**RISCONTO ATTIVO**

**PERIODO AL QUALE SI RIFERISCE IL RISCONTO:** Gennaio 2011 - Giugno 2011  
**QUOTA DI COSTO DA IMPUTARE ALL'ESERCIZIO FUTURO:** 13.143,00

**RISCONTO PASSIVO**

PERIODO AL QUALE SI RIFERISCE IL RISCONTO  
 QUOTA DI COSTO DA IMPUTARE ALL'ESERCIZIO FUTURO

## TABELLA DI RILEVAZIONE DEI RISCONTI

RISCONTI: QUOTE DI ENTRATE (PASSIVI) O DI USCITE (ATTIVI), RELATIVE A RICAVI E COSTI NON ANCORA MATURATI, MA CHE HANNO GIA' AVUTO LA LORO MANIFESTAZIONE FINANZIARIA IN VIA ANTICIPATA

RISCONTO	ATTIVO	<input checked="" type="checkbox"/>	ESERCIZIO	2010	RILEVAZIONE	26
	PASSIVO	<input type="checkbox"/>	CAP.	7410	N°	

**PROVVEDIMENTO:**

IMPEGNO ESERCIZIO 2010	IMPORTO	31.830,12
QUOTA DI COSTO 2010	IMPORTO	10.898,63
RESIDUO AL 31/12/2010	IMPORTO	20.931,49

Tipo:

**OGGETTO:**

da 01/06/2010 a 15/02/2012 Impegno 843/2010

**RILEVAZIONE CONTABILE RISCONTO**

X X X X X X X X GEN FEB MAR APR MAG GIU LUG AGO SET OTT NOV DIC	X X X X X X X X X X GEN FEB MAR APR MAG GIU LUG AGO SET OTT NOV DIC
2010	2011_2012

**RISCONTO ATTIVO**

<b>PERIODO AL QUALE SI RIFERISCE IL RISCONTO:</b>	<b>Gennaio 2011 - Febbraio 2012</b>
<b>QUOTA DI COSTO DA IMPUTARE ALL'ESERCIZIO FUTURO:</b>	<b>20.931,49</b>

RISCONTO PASSIVO

PERIODO AL QUALE SI RIFERISCE IL RISCONTO:  
 QUOTA DI COSTO DA IMPUTARE ALL'ESERCIZIO FUTURO:



## TABELLA DI RILEVAZIONE DEI RISCONTI

RISCONTI: QUOTE DI ENTRATE (PASSIVI) O DI USCITE (ATTIVI), RELATIVE A RICAVI E COSTI NON ANCORA MATURATI, MA CHE HANNO GIÀ AVUTO LA LORO MANIFESTAZIONE FINANZIARIA IN VIA ANTICIPATA

RISCONTO	ATTIVO	<input checked="" type="checkbox"/>	Esercizio	2010	Rilevazione	28
	PASSIVO	<input type="checkbox"/>	CAP.	75	N°	

**PROVVEDIMENTO:**

IMPEGNO ESERCIZIO 2010	IMPORTO	101.061,14
QUOTA DI COSTO 2010	IMPORTO	0,00
RESIDUO AL 31/12/2010	IMPORTO	101.061,14

Tipo:

**OGGETTO:**

da 01/01/2011 a 31/12/2013 Impegno 2171/2010 - 2172/2010

**RILEVAZIONE CONTABILE RISCONTO**

GEN	FEB	MAR	APR	MAG	GIU	LUG	AGO	SET	OTT	NOV	DIC	X	X	X	X	X	X	X	X	X	X	X	
2010												2011_2013											

**RISCONTO ATTIVO**

PERIODO AL QUALE SI RIFERISCE IL RISCONTO: **Gennaio 2011 - Dicembre 2013**  
QUOTA DI COSTO DA IMPUTARE ALL'ESERCIZIO FUTURO: **101.061,14**

RISCONTO PASSIVO

PERIODO AL QUALE SI RIFERISCE IL RISCONTO:  
QUOTA DI COSTO DA IMPUTARE ALL'ESERCIZIO FUTURO



### TABELLA DI RILEVAZIONE DEI RISCONTI

RISCONTI: QUOTE DI ENTRATE (PASSIVI) O DI USCITE (ATTIVI), RELATIVE A RICAVI E COSTI NON ANCORA MATURATI, MA CHE HANNO GIA' AVUTO LA LORO MANIFESTAZIONE FINANZIARIA IN VIA ANTICIPATA

RISCONTO	ATTIVO	<input checked="" type="checkbox"/>	Esercizio	2010	Rilevazione	30
	PASSIVO	<input type="checkbox"/>	CAP.	75	N°	

**PROVVEDIMENTO:**

IMPEGNO ESERCIZIO 2010	IMPORTO	450,82
QUOTA DI COSTO 2010	IMPORTO	0,00
RESIDUO AL 31/12/2010	IMPORTO	450,82

Tipo:

**OGGETTO:**

da 01/01/2011 a 31/12/2011 Impegno 2164/2010 - 2165/2010

**RILEVAZIONE CONTABILE RISCONTO**

												X	X	X	X	X	X	X	X	X	X	X	X
GEN	FEB	MAR	APR	MAG	GIU	LUG	AGO	SET	OTT	NOV	DIC	GEN	FEB	MAR	APR	MAG	GIU	LUG	AGO	SET	OTT	NOV	DIC
2010												2011											

**RISCONTO ATTIVO**

PERIODO AL QUALE SI RIFERISCE IL RISCONTO:	Gennaio 2011 - Dicembre 2011
QUOTA DI COSTO DA IMPUTARE ALL'ESERCIZIO FUTURO:	450,82

**RISCONTO PASSIVO**

PERIODO AL QUALE SI RIFERISCE IL RISCONTO:  
QUOTA DI COSTO DA IMPUTARE ALL'ESERCIZIO FUTURO:



# **Stazione Zoologica Anton Dohrn**

***Rendiconto consuntivo esercizio 2010***

***Verbale del  
Collegio dei Revisori dei Conti  
del 13/06/2011 n. 32***





Stazione Zoologica Anton Dohrn  
C.F. e P. IVA 04894530635  
Villa Comunale  
80121 Napoli  
**LIBRO DEL COLLEGIO DEI REVISORI DEI CONTI**

Verbale n. 32 del 13.06.2011

L'anno duemilaundici, il giorno 13 del mese di giugno, alle ore 10.30 presso i locali della sede della Stazione Zoologica "A. Dohrn" si è riunito, previa regolare convocazione del Presidente, il Collegio dei revisori dei conti, nelle persone di:

Avv. Antonio de Notaristefani di Vastogirardi	Presidente
Dott. Fabrizio Ferrentino	Componente
Dott. Francesco Zompi	Componente

#### **CANCELLAZIONE DEI RESIDUI DAL BILANCIO DI PREVISIONE DELL'ESERCIZIO 2010**

In ordine alla cancellazione dei residui dal bilancio di previsione dell'esercizio 2010 sulla quale è chiamato a pronunciarsi, il Collegio osserva quanto segue.

La suddetta cancellazione dal bilancio riguardante i residui attivi e passivi precedenti all'esercizio finanziario 2010 è descritta dalla proposta del Presidente prot. n. 1415/A3-A5 del 23.05.2011 sottoposta al Collegio dei Revisori.

Al 1 gennaio 2010 la situazione dei residui era la seguente:

Residui attivi € 7.969.615,10

Residui passivi € 4.366.823,72

Al 31 dicembre 2010 risultano i seguenti residui:

Residui attivi € 5.821.861,10

Residui passivi € 4.729.348,07

Dall'analisi dei residui emergono le seguenti considerazioni:

#### **Residui attivi:**

- In data 22/10/2008 il Centro di Competenza AMRA ha riconosciuto alla SZN un contributo integrativo di


Stazione Zoologica Anton Dohrn  
C.F. e P. IVA 04894530635  
Villa Comunale  
80121 Napoli  
*LIBRO DEL COLLEGIO DEI REVISORI DEI CONTI*

€ 565.000,00 di cui 449.000,00 per acquisto di attrezzature ed € 116.000,00 per le spese generali. In data 27/07/2010, alla SZN è stato riconosciuto un saldo complessivo di € 562.224,53. La proposta di cancellazione dal contributo integrativo, accertato con n. 245/2008, della somma di € 117.824,52 è dovuta al fatto che la Regione Campania ha apportato un taglio al finanziamento complessivo riconosciuto ad AMRA di € 500.000,00. Inoltre, la parte attinente alle spese generali ha subito un ulteriore taglio perché il soggetto capofila ha dovuto recuperare la quota della fideiussione che alcuni soggetti attuatori non avevano rimborsato all'avvio del progetto e ha dovuto recuperare spese sostenute per il prolungamento e quindi la dilazione dei tempi da parte della Regione dei pagamenti garantiti dalle fideiussioni;

- Cancellazione dell'accertamento n. 66/2007 di EURO 3.500,00 dovuta ad una duplicazione dell'accertamento stesso per un errore materiale;
- Cancellazione della somma di € 22.110,20 dall'accertamento n. 164/2003 quale somma non spesa e non rendicontata all'Ente finanziatore dovuta al fatto che la SZN ha partecipato al progetto Centro Regionale di Competenza Genomica, con un contributo complessivo di € 979.510,00. Al termine del progetto l'Istituto ha complessivamente incassato la somma di € 957.399,80 con una differenza di € 22.110,20, di cui € 19.665,69 per attrezzature non acquistate ed € 1.120,00 per opere edili ed infrastrutture non eseguite. All'esito del controllo non sono stati riconosciuti i costi di alcuni materiali di consumo per € 1.324,51, comunque utilizzati per le attività istituzionali;
- Cancellazione della disponibilità residua sull'accertamento n. 72/2005 di € 1.140,83 relativo al progetto di ricerca "SEED" finanziato dall'UE dovuta al fatto che sono stati accertati € 121.152,00 e non interamente spesi;
- Cancellazione della disponibilità residua sull'accertamento n. 35/2005 di € 11.990,56 relativo al progetto di ricerca "ZOONET" finanziato dall'UE dovuta al fatto che sono stati accertati € 445.042,23 e non interamente spesi;
- Inoltre, cancellazione dall'accertamento n. 169/2008 della somma residua non ancora incassata di € 86.807,88 sul contributo ricevuto dalla SZN di € 202.443,00 relativo al progetto di ricerca finanziato dall'UE "COSI". In data 6/4/2010 il Presidente dell'Ente ha chiesto al coordinatore di uscire dal progetto che non avrebbe potuto essere portato a termine date le dimissioni del responsabile scientifico.

Residui passivi:

- per i residui passivi le cancellazioni sono dovute invece ad un ampio ventaglio di motivazioni, es. n. 1747/2009, 1784/2009, 1974/2009, 2361/2008 per arrotondamenti a favore dell'ente, mentre il resto



Stazione Zoologica Anton Dohrn  
C.F. e P. IVA 04894530635  
Villa Comunale  
80121 Napoli  
**LIBRO DEL COLLEGIO DEI REVISORI DEI CONTI**



degli impegni sono stati cancellati per la mancata e/o minore fornitura rispetto al bene o servizio ordinato.

I residui attivi ed passivi in proposta di cancellazione sono riportati nel seguente elenco:

• Residui attivi in diminuzione

Cap.1	Contributo di funzionamento	0,08
Cap.45	Proventi da corsi di formazione e divulgazione scientifica	10,00
Cap.61	Recuperi e rimborsi diversi	3.500,00
Cap.110	Contributo per programma "Genomica"	22.110,20
Cap.34I	Contributo CEE per programma "COSI" (CEE 39)	86.807,88
Cap.109	Contributo per programma "Analisi e Monitoraggio del Rischio Ambientale"	117.824,52
Cap.112G	Contributo per programma CEE "Zoonet" (CEE 24)	11.990,56
Cap.112I	Contributo per programma CEE "SEED" (CEE 26)	1.140,83
<b>Totale residui attivi anni precedenti al 2010 da cancellare</b>		<b>243.384,07</b>

• Residui passivi in diminuzione

Cap.2	Compensi e indennità ai componenti il Consiglio di Amministrazione	0,01
Cap.15	Indennità e rimborsi per missioni di servizio	230,05
Cap.21	Benefici di natura assistenziale e sociale di cui all'art. 59 del DPR 16/10/1979 n.509	803,94
Cap.39	Oneri per la gestione del servizio mensa e per i buoni pasto	903,93
Cap.40	Acquisti beni e servizi per adempimenti in materia di igiene, protezione, sicurezza sul lavoro e tutela salute e D.P.I.	1.545,60
Cap.41	Ordinaria manutenzione, riparazione ed adattamento di locali e relativi impianti	2.652,00
Cap.46	Spese per la telefonia	72,72
Cap.50	Trasporto, facchinaggio e dogana	67,00
Cap.51	Spese per l'acquisto beni di consumo e servizio pulizia	0,05
Cap.53	Cancelleria e stampati	66,79
Cap.54	Spese per canoni di leasing, nolo di beni di uso durevole e immobilizzazioni tecniche	0,01
Cap.59	Spese e compensi per concorsi e commissioni	1.068,13
Cap.63	Materiali di consumo per il funzionamento di computer e periferiche	3,10
Cap.66	Smaltimento rifiuti tossici e nocivi	7.452,68
Cap.67	Gestione armatoriale, esercizio e manutenzione ordinaria di natanti	1.641,37
Cap.68	Missioni di ricerca	747,75
Cap.69	Spese e compensi a ricercatori invitati per motivi di ricerca e collaborazioni tecnico scientifiche	6.131,43

Stazione Zoologica Anton Dohrn  
C.F. e P. IVA 04894530635  
Villa Comunale  
80121 Napoli  
**LIBRO DEL COLLEGIO DEI REVISORI DEI CONTI**

Cap.70	Acquisto materiale di consumo e servizi per i laboratori	1.717,03
Cap.71	Acquisto materiale di consumo e servizi per i servizi	594,31
Cap.72	Manutenzione e riparazione attrezzature per i laboratori	0,81
Cap.74	Spese comp. contrib. per l'organizzazione e partec. a convegni, congressi, mostre, seminari ed attività culturali	31.858,80
Cap.75	Trasferimenti a Enti pubblici e privati	5.680,93
Cap.122	Ricostruzione, ripristino e trasformazione di immobili e relativi impianti	202.848,69
Cap.133	Acquisto di impianti, attrezzature e macchine per i servizi	0,01
Cap.145	Spese per lo svolgimento di programmi finanziati da Enti Pubblici e privati	315,34
Cap.74A	Spese per banche dati e ricerche bibliografiche	3.595,30
Cap.74B	Corsi PHD Open University -SZN	9.145,58
Cap.74N	Spese per divulgazione attività istituzionale	9,56
Cap.74O	Spese per seminari istituzionali	13.589,49
Cap.74P	Spese per corsi finanziati da terzi	2.623,22
Cap.74Q	Spese correnti per la fattibilità e sviluppo di progetti di ricerca	579,00
Cap.160E	Acquisto computer e periferiche	552,00
Cap.74HA	Spese per programma "VECTOR"	497,60
Cap.74HI	Spese per programma Lab. 5 Progetto Antinfettivi"	25,74
Cap.74HM	Spese per programma "Monit. Ostreopsis" (ARP 7-8)	4.523,40
Cap.74IC	Spese per programma CEE "Med My Sea"	189,60
Cap.74II	Spese per programma CEE "COSI" (CEE 38)	60.554,86
Cap.74IL	Spese per programma CEE "EVONET" (CEE 40)	21,91
Cap.74IM	Spese per programma CEE "MIDTAL"	0,01
Cap.74LF	Spese per commessa "Individuazione origine acque sporche" (REP1)	0,03
	<b>Totale residui passivi anni precedenti al 2010 da cancellare</b>	<b>362.309,78</b>

Tenuto conto di tutto quanto esposto, rilevato e proposto il collegio esprime parere favorevole alla proposta di cancellazione dal bilancio di previsione 2010, dei residui attivi e passivi precedenti al 01.01.2010, come sopra riportati.

• **PARERE SUL BILANCIO CONSUNTIVO ESERCIZIO FINANZIARIO ANNO 2010**

- visto il vigente Statuto dell'Ente pubblicato per approvazione sulla G.U. in data 19/04/2011 ed in particolare la lett. g), co. 1, art. 7;
- visto il Regolamento di Amministrazione, Contabilità e Finanza dell'Ente pubblicato sulla G.U. n. 264 del 11/11/2008;
- visto il conto del Conto Consuntivo esercizio 2010, predisposto dall'ufficio Affari Generali e Formazione bilancio secondo le direttive impartite dal Direttore generale

Stazione Zoologica Anton Dohrn  
C.F. e P. IVA 04894530635  
Villa Comunale  
80121 Napoli  
*LIBRO DEL COLLEGIO DEI REVISORI DEI CONTI*

*(all'unanimità di voti)*

Delibera

di approvare l'allegata relazione quale parere sul bilancio consuntivo esercizio finanziario anno 2010 della Stazione Zoologica "Anton Dohrn" che forma parte integrante e sostanziale del presente verbale.

I sottoscritti revisori danno atto di aver ricevuto:

lo schema del rendiconto per l'esercizio 2010, composto dai seguenti elaborati:

- a) rendiconto finanziario decisionale;
- b) rendiconto finanziario gestionale;
- c) situazione amministrativa
- d) conto economico;
- e) stato patrimoniale;
- f) nota integrativa

e corredato dai seguenti documenti:

- 1 relazione sulla gestione;
- 2 elenco dei residui attivi e passivi inseriti nello stato patrimoniale;
- 3 elenco spese del personale;
- 4 tabelle dei ratei e dei risconti;
- 5 prospetto di riconciliazione applicato al rendiconto 2010;
- 6 registro dei beni ammortizzabili esercizio 2010;
- 7 classificazione economica competenza 2010;


inoltre,

viste le disposizioni di legge che regolano la finanza degli enti pubblici;

visto lo statuto dell'ente, con particolare riferimento alle funzioni attribuite all'organo di revisione;

visti i postulati dei principi contabili degli enti pubblici di cui all'allegato n.1 del regolamento concernente l'amministrazione e la contabilità degli enti pubblici di cui alla legge 20.03.1975, n. 70, approvato con D.P.R.

Stazione Zoologica Anton Dohrn  
C.F. e P. IVA 04894540635  
Villa Comunale  
80121 Napoli  
*LIBRO DEL COLLEGIO DEI REVISORI DEI CONTI*



27.02.03, n.97;

visto il regolamento di amministrazione e contabilità approvato dal Consiglio di Amministrazione dell'Ente con delibera n. 6 del 30 giugno 2008 e successivamente pubblicato sul supplemento ordinario n. 250 della Gazzetta Ufficiale della Repubblica Italiana del 11 novembre 2008, ispirato ai principi contabili di cui al DPR 97/2003, recante "Norme generali sull'amministrazione del patrimonio e sulla contabilità generale dello Stato".

Preso atto che l'Istituto non è un diretto destinatario del richiamato DPR 97/2003, poiché la legge n. 208/1999 recante "Norme generali sull'amministrazione del patrimonio e sulla contabilità generale dello Stato" all'articolo 1, co.3 prevede che gli enti e gli organismi pubblici di cui all'art.1, co. 2 del d. lgs. 29/93 (ora d. lgs. 165 del 2001) con esclusione degli enti locali d. lgs. 77/1995 (ora d. lgs. 267/2000) adeguino il sistema di contabilità e i relativi bilanci ai principi contenuti nella legge 3 aprile 1997 n. 94 (prima parte). I destinatari dell'articolo 1, co. 3 prima parte, della legge n. 208/1999 sono tutti gli enti pubblici non economici nazionali e locali (non territoriali), compresi taluni enti di cui alla l. 70/1975 ai quali, in virtù di una legge o di un atto avente forza di legge, è stata riconosciuta ampia autonomia contabile. Tra questi enti è compresa la Stazione Zoologica di Napoli, che deve pertanto adeguare il proprio sistema di contabilità ed i relativi allegati ai principi contenuti nella l. 3 aprile 1997 n.94.

dato atto che

il rendiconto finanziario è stato compilato secondo i principi contabili degli enti pubblici;

il conto economico e lo stato patrimoniale sono redatti secondo le disposizioni previste dagli Art. 2424 e 2425 del c.c., per quanto applicabili, e vengono presentati secondo gli schemi previsti dagli Art. 36 e 37, di cui agli allegati 8 e 9 del regolamento di amministrazione, contabilità e finanza approvato con deliberazione del 3/10/2008, n. 148, e pubblicato nel s.o. alla G.U. n. 264 del 11/11/2008.

riportano

i risultati dell'analisi e delle verifiche effettuate e le relative attestazioni al fine di esprimere un motivato giudizio di coerenza, attendibilità e congruità contabile del bilancio consuntivo esercizio finanziario anno 2010.

**CONTO DEL BILANCIO**

**Verifiche preliminari**

Stazione Zoologica Anton Dohrn  
C.F. e P. IVA 04894530635  
Villa Comunale  
80121 Napoli  
**LIBRO DEL COLLEGIO DEI REVISORI DEI CONTI**

Preliminarmente questo collegio precisa di aver svolto, nel corso del 2010 le attività di controllo previste dalla legge.

Il collegio rileva che nel corso del 2010 non è stato attivato dall'Ente un sistema di scritture contabili con rilevazioni economico-patrimoniali in partita doppia ed analitiche per centro di costo ( il quale è e rimane unico come: Centro di responsabilità amministrativa la Direzione Generale).

Ciò nonostante, il Collegio ha verificato che il risultato della gestione è stato ottenuto utilizzando un allegato al conto economico (prospetto di riconciliazione), introdotto dal settimo comma dell'Art. 36 del regolamento di amministrazione, contabilità e finanza, quale *raccordo tra la contabilità finanziaria e quella economico patrimoniale*, attraverso il quale sono state operate integrazioni e rettifiche nel rispetto del principio della competenza.

Tutti gli altri elementi economici non rilevati nel conto del bilancio, che incidono sul risultato finale (*utile/perdita*), trovano la loro allocazione nel prospetto di riconciliazione. Pertanto, la tenuta di una contabilità economica, così come disposto dall'Art. 21 del DPR 97/2003, che prevede l'utilizzo di "*...appropriate ed aggiornate metodologie sperimentate nel campo economico aziendale...*", è realizzata dall'utilizzo del sistema di rilevazioni gestite con il metodo della partita semplice attraverso la contabilità finanziaria.

Con riferimento al Rendiconto finanziario 2010, l'organo di revisione, ha verificato:

- 1 la corrispondenza tra i dati riportati nel conto del bilancio con quelli risultanti dalle scritture contabili;
- 2 il rispetto del principio della competenza finanziaria nella rilevazione degli accertamenti e degli impegni;
- 3 la corretta rappresentazione del conto del bilancio nei riepiloghi e nei risultati di cassa e di competenza finanziaria;

I responsabili dei servizi hanno provveduto, ex art. 40 del regolamento concernente l'amministrazione e la contabilità degli enti pubblici di cui alla legge 20.03.1975, n. 70, approvato con D.P.R. 27.02.03, n.97, ad effettuare il riaccertamento dei residui.

### **Gestione Finanziaria**

L'organo di revisione, in riferimento alla gestione finanziaria, rileva e attesta quanto segue:

#### **a) saldo cassa**

- 4 la consistenza della cassa all'inizio dell'esercizio 01.01.2010 confermava la coincidenza tra la contabilità dell'Ente, l'Istituto Cassiere, Banca Nazionale Del Lavoro AG. 7 Napoli e la Tesoreria provinciale dello Stato ed era di euro 4.894.817,57;
- 5 la consistenza della cassa registrata dall'Ente alla fine dell'esercizio 2010 di euro 8.076.952,01 viene confermata esattamente dall'Istituto Cassiere dell'Ente (Banca Nazionale del Lavoro AG. 7 - Napoli) con



Stazione Zoologica Anton Dohrn  
C.F. e P. IVA 04894530635  
Villa Comunale  
80121 Napoli  
**LIBRO DEL COLLEGIO DEI REVISORI DEI CONTI**

comunicazione del 3/01/2001, prot. Szn 16/B6 del 5/01/2011 e dalla Tesoreria Provinciale dello Stato con comunicazione prot. Szn n. 105/B6 del 14/01/2011.

Il collegio ha provveduto a verificare la riconciliazione tra il saldo dell'Istituto cassiere dell'Ente con quelli della Tesoreria Provinciale dello Stato.

**b) risultato della gestione di competenza**

Il risultato della gestione di competenza presenta un avanzo di euro **552.930,38** come risulta dai seguenti elementi:

Riscossioni	+	20.225.648,00
Pagamenti	-	15.928.694,08
<b>Differenza</b>	<b>A</b>	<b>4.296.953,92</b>
Residui attivi	+	343.396,83
Residui passivi	-	4.087.420,37
<b>Differenza</b>	<b>B</b>	<b>-3.744.023,54</b>
<b>Totale avanzo</b>	<b>A+B</b>	<b>552.930,38</b>

**c) risultato di amministrazione**

Il risultato di amministrazione presenta un avanzo di euro **9.169.465,04** come risulta dai seguenti elementi:

Tabella dimostrativa del risultato di amministrazione per l'esercizio 2010		
<b>Consistenza della cassa all'inizio dell'esercizio</b>		<b>4.894.817,57</b>
<b>Riscossioni</b>	in c/competenza	20.225.648,00
	in c/residui	2.247.766,76
<b>Pagamenti</b>	in c/competenza	15.928.694,08
	in c/residui	3.362.586,24
<b>Consistenza della cassa alla fine dell'esercizio</b>		<b>8.076.952,01</b>
<b>Residui attivi</b>	dell'esercizio	343.396,83
	degli esercizi precedenti	5.478.464,27
		<b>5.821.861,10</b>
<b>Residui passivi</b>	dell'esercizio	4.087.420,37
	degli esercizi precedenti	641.927,70
		<b>4.729.348,07</b>
<b>Avanzo d'amministrazione alla fine dell'esercizio</b>		<b>9.169.465,04</b>

L'utilizzazione dell'avanzo di amministrazione per l'esercizio 2011 risulta così prevista:

Suddivisione dell'avanzo di amministrazione	
Parte vincolata	4.120.927,57
Parte disponibile	5.048.537,47
<b>Totale avanzo di amministrazione</b>	<b>9.169.465,04</b>

*[Handwritten signatures and initials]*

Stazione Zoologica Anton Dohrn  
C.F. e P. IVA 04894530635  
Villa Comunale  
80121 Napoli  
**LIBRO DEL COLLEGIO DEI REVISORI DEI CONTI**

In proposito il Collegio rileva che già da tempo dai bilanci emergono avanzi di amministrazione per cifre imponenti che vengono poi destinati a previsioni di spese in larga misura non effettuate ed invita perciò l'Ente ad adottare decisioni attendibili circa la destinazione da dare a tali risorse.

**Analisi del conto del bilancio**

a) Confronto tra previsioni iniziali e rendiconto 2010

<b>Entrate</b>		Previsione iniziale	Rendiconto 2010	Differenza	Scostamento
<i>Titolo I</i>	Entrate correnti	16.511.337,17	16.229.991,92	-281.345,25	-2%
<i>Titolo II</i>	Entrate in conto capitale	30.000,00	29.996,50	-3,50	0%
<i>Titolo III</i>	Gestione speciale	-	-	-	-
<i>Titolo IV</i>	Entrate per partite di giro	5.383.769,80	4.309.056,41	-1.074.713,39	-20%
<b>Totale</b>		<b>21.925.106,97</b>	<b>20.569.044,83</b>	<b>-1.356.062,14</b>	<b>-6%</b>
<b>Spese</b>		Previsione iniziale	Rendiconto 2010	Differenza	Scostamento
<i>Titolo I</i>	Spese correnti	19.165.639,34	14.112.489,34	-5.053.150,00	-26%
<i>Titolo II</i>	Spese in conto capitale	3.902.923,56	1.594.568,70	-2.308.354,86	-59%
<i>Titolo III</i>	Gestione speciale	-	-	-	-
<i>Titolo IV</i>	Partite di giro	5.383.769,80	4.309.056,41	-1.074.713,39	-20%
<b>Totale</b>		<b>28.452.332,70</b>	<b>20.016.114,45</b>	<b>-8.436.218,25</b>	<b>-30%</b>

Si rileva uno scostamento tra le entrate correnti inizialmente previste e quelle accertate del -2% ed uno scostamento tra le uscite correnti inizialmente previste e quelle impegnate del -26%, e di quelle in conto capitale del -59%.

Al riguardo il Collegio rileva che tali ultimi scostamenti appaiano eccessivi e denotano da parte dell'Ente una ridotta capacità di spesa o una inadeguata attendibilità delle relative previsioni ed invita, pertanto, l'Ente ad adottare una procedura che consenta una maggiore attendibilità delle previsioni e dei criteri di valutazioni delle entrate e delle uscite che ne garantiscano la possibilità di tradursi in realtà.

**Analisi delle principali poste**

**Entrate**

Le entrate considerate per titoli accertate nell'anno 2010, presentano le seguenti differenze rispetto ai valori dell'anno 2009:

	Rendiconto	Rendiconto	Differenza

Stazione Zoologica Anton Dohrn  
C.F. e P. IVA 04894530635  
Villa Comunale  
80121 Napoli  
**LIBRO DEL COLLEGIO DEI REVISORI DEI CONTI**

	2009	2010	
Entrate correnti	16.365.905,36	16.229.991,92	-135.913,44
Entrate in conto capitale	3.600,00	29.996,50	26.396,50
Gestione speciale	-	-	-
Entrate per partite di giro	2.585.943,78	4.309.056,41	1.723.112,63
<b>Totale</b>	<b>18.955.449,14</b>	<b>20.569.044,83</b>	<b>1.613.595,69</b>

### **Spese correnti**

La comparazione delle spese correnti, riclassificate per intervento, impegnate negli ultimi due esercizi evidenzia le seguenti differenze:

Spese correnti	2009	2010	Differenze
Uscite per gli organi dell'ente	232.330,24	217.095,91	-15.234,33
Oneri per il personale in attività di servizio	7.147.922,74	6.436.398,24	-711.524,50
Uscite per l'acquisto di beni di consumo e di servizi	2.293.377,03	2.041.022,77	-252.354,26
Uscite per prestazioni istituzionali	3.109.938,23	2.891.031,83	-218.906,40
Trasferimenti passivi	555.949,62	1.971.279,86	1.415.330,24
Oneri finanziari	2.252,69	21.571,06	19.318,37
Oneri tributari	583.293,69	513.791,32	-69.502,37
Uscite non classificabili in altre voci	-	19.930,19	19.930,19
Oneri per il personale in quiescenza	368,16	368,16	0,00
<b>Totale</b>	<b>13.925.432,40</b>	<b>14.112.489,34</b>	<b>187.056,94</b>

### **Spese per il personale**

Al 31.12.2010 in relazione al personale in servizio risultano i seguenti elementi:

Dati ed indicatori relativi al personale	2010
Dipendenti a tempo determinato	12
Dipendenti a tempo indeterminato	113
<b>Totale</b>	<b>125</b>
Costo del personale	7.793.508,57

Si fa presente che delle 12 unità a tempo determinato 7 sono su fondi di funzionamento e 5 su fondi esterni.

### **Oneri per il personale dell'Ente in attività di servizio.**

Il totale impegnato nel 2010 è stato pari ad euro 6.436.398,24 (escluso IRAP e TFR) inferiore al totale impegnato nel 2009 pari ad euro 7.147.922,74.

Stazione Zoologica Anton Dohrn  
C.F. e P. IVA 04894530635  
Villa Comunale  
80124 Napoli  
**LIBRO DEL COLLEGIO DEI REVISORI DEI CONTI**

Al 31.12.2010 il T.F.R. ammonta ad euro 6.695.791,19. Tale valore è stato determinato in conformità a quanto stabilito dall'art.1 della Legge 29 gennaio 1994, n.87, e dall'art.2 della Legge 8 agosto 1995, n. 335, che espressamente richiama le disposizioni dell'art. 2120 del codice civile e della Legge n. 70/75 art. 13 per il personale assunto anteriormente all' 1.1.2000.

### Gestione dei residui

L'organo di revisione ha verificato il rispetto dei principi e dei criteri di determinazione dei residui attivi e passivi.

I residui attivi e passivi esistenti al primo gennaio 2010 sono stati correttamente ripresi dal rendiconto dell'esercizio 2009.

L'ente ha provveduto all'accertamento ed al riaccertamento dei residui attivi e passivi al 31.12.2010 come previsto dall'art. 40 del regolamento concernente l'amministrazione e la contabilità degli enti pubblici di cui alla legge 20.03.1975, n. 70, dando adeguata rappresentazione attraverso la compilazione della situazione dei residui attivi e passivi proveniente dagli esercizi anteriori a quelli di competenza, distintamente per esercizio di provenienza e per capitolo.

I risultati della verifica dei residui effettuate dal Collegio sono di seguito sintetizzati:

<b>Residui attivi</b>					
Gestione	Residui iniziali	Residui riscossi	Residui da riportare	Totale residui accertati	Residui stornati
Titolo I	5.281.387,65	1.300.490,83	3.890.578,86	5.191.069,69	-90.317,96
Titolo II	2.684.349,42	946.339,93	1.584.943,38	2.531.283,31	-153.066,11
Titolo IV	3.878,03	936,00	2.942,03	3.878,03	-
<b>Totale</b>	<b>7.969.615,10</b>	<b>2.247.766,76</b>	<b>5.478.464,27</b>	<b>7.726.231,03</b>	<b>-243.384,07</b>

<b>Residui passivi</b>					
Gestione	Residui iniziali	Residui pagati	Residui da riportare	Totale residui impegnati	Residui stornati
Titolo I	2.848.971,12	2.456.096,73	234.280,65	2.690.377,38	-158.593,74
Titolo II	1.218.281,45	606.918,36	407.647,05	1.014.565,41	-203.716,04
Titolo IV	299.571,15	299.571,15	-	299.571,15	-
<b>Totale</b>	<b>4.366.823,72</b>	<b>3.362.586,24</b>	<b>641.927,70</b>	<b>4.004.513,94</b>	<b>-362.309,78</b>

### Risultato complessivo della gestione residui

Minori residui attivi	2.491.150,83			
Minori residui passivi	3.724.896,02			
<b>SALDO GESTIONE RESIDUI</b>	<b>-1.233.745,19</b>			

**Residui attivi**

Stazione Zoologica Anton Dohrn  
C.F. e P. IVA 04894530635  
Villa Comunale  
80121 Napoli  
**LIBRO DEL COLLEGIO DEI REVISORI DEI CONTI**

I residui attivi provenienti dall'esercizio finanziario 2009 e precedenti ammontano ad € 5.478.464,27.

I residui passivi provenienti dall'esercizio finanziario 2009 e precedenti ammontano ad € 641.927,70

Ai fini della verifica dell'attendibilità dei residui attivi al 31.12.2010, il collegio ha richiesto chiarimenti in ordine agli accertamenti n. 0064/2007 di Euro 1.337.701,81 3 e n. 65/2007 di Euro 196.001,81 ed ha preceduto al controllo della documentazione a supporto del residuo risalente a data più remota (anno 1999), verificando la legittimità del relativo mantenimento in bilancio.

**Residui passivi**

I residui passivi misurano i debiti dell'Ente nei confronti dei terzi ed ammontano a € 4.729.348,07

Essi risultano aumentati complessivamente di € 362.524,35 rispetto al valore esposto nello stato patrimoniale al 31/12/2009. I residui passivi provenienti dall'esercizio finanziario 2009 e antecedenti ammontano ad € 641.927,70.

**CONTO ECONOMICO**

Nel conto economico della gestione sono rilevati i componenti positivi e negativi secondo criteri di competenza economica così sintetizzati:

		2010	2009	Differenze
<b>A</b>	<b>Ricavi</b>	17.188.757,03	15.750.453,54	1.438.303,49
	variazione delle rimanenze dei prodotti in corso di lavorazione, semilavorati e finiti			
	lavorazioni in corso su ordinazione			
<b>B</b>	<b>Valore della produzione tipica</b>	17.188.757,03	15.750.453,54	1.438.303,49
	consumi di materie prime e servizi esterni	4.871.732,60	5.611.549,35	-739.816,75
<b>C</b>	<b>Valore aggiunto</b>	12.317.024,43	10.138.904,19	2.178.120,24
	costo del lavoro	7.793.508,57	9.085.922,88	-1.292.414,31
<b>D</b>	<b>Margine operativo lordo</b>	4.523.515,86	1.052.981,31	3.470.534,55
	ammortamenti	1.059.401,18	970.414,68	88.986,50
	svalutazioni	-	-23.924.792,48	23.924.792,48
	stanziamento a fondo rischi ed oneri			
	saldo proventi ed oneri diversi			
<b>E</b>	<b>Risultato operativo</b>			
	proventi ed oneri finanziari	-21.571,06	-2.252,69	-19.318,37
	rettifiche di valore di attività finanziarie			
<b>F</b>	<b>Risultato prime dei componenti straordinari e delle imposte</b>			
	proventi ed oneri straordinari	124.090,26	25.709,98	98.380,28
<b>G</b>	<b>Risultato prima delle imposte</b>	1.548.963,45	-24.464.536,16	26.013.499,61
	imposte dell'esercizio			
<b>H</b>	<b>Avanzo/Pareggio/Disavanzo economico del periodo</b>	1.548.963,45	-24.464.536,16	26.013.499,61

Stazione Zoologica Anton Dohrn  
C.F. e P. IVA 04894530635  
Villa Comunale  
80121 Napoli  
**LIBRO DEL COLLEGIO DEI REVISORI DEI CONTI**

In ordine alla predisposizione del Conto Economico, il Collegio avendo visionato il prospetto di conciliazione allegato al conto economico, quale raccordo tra la contabilità finanziaria e quella economico patrimoniale, attraverso il quale sono state operate integrazioni e rettifiche nel rispetto del principio della competenza, rileva che il suddetto documento è stato predisposto secondo lo schema previsto dalla normativa, e dal regolamento. Il collegio osserva che l' avanzo di periodo è dovuto per gran parte ad un aumento dei ricavi.

**STATO PATRIMONIALE**

Nel conto del patrimonio sono rilevati gli elementi dell'attivo e del passivo, nonché le variazioni che gli elementi patrimoniali hanno subito per effetto della gestione.

I valori patrimoniali al 31/12/2010 e le variazioni rispetto all' anno precedente sono così riassunti:

<b>Attivo</b>	<b>31.12.2010</b>	<b>31.12.2009</b>	<b>Differenze</b>
Immobilizzazioni immateriali	763.541,97	1.080.739,22	-317.197,25
Immobilizzazioni materiali	5.471.303,48	5.790.575,57	-319.272,09
Immobilizzazioni finanziarie	192.051,96	186.887,41	5.164,55
<b>Totale immobilizzazioni</b>	<b>6.426.897,41</b>	<b>7.058.202,20</b>	<b>-631.304,79</b>
Rimanenze	191.714,33	226.804,21	-35.089,88
Residui attivi	5.875.839,81	8.019.200,78	-2.143.360,97
Disponibilità liquide	8.076.952,01	4.894.817,57	3.182.134,44
<b>Totale attivo circolante</b>	<b>14.144.506,15</b>	<b>13.140.822,56</b>	<b>1.003.683,59</b>
Ratei e risconti	643.970,98	441.000,32	202.970,66
<b>Totale dell'attivo</b>	<b>21.215.374,54</b>	<b>20.640.025,08</b>	<b>575.349,46</b>
<b>Passivo</b>			
<b>Patrimonio netto</b>	<b>8.165.049,91</b>	<b>6.616.086,46</b>	<b>1.548.963,45</b>
Fondi per rischi ed oneri	-	-	-
TFR lavoro subordinato	6.695.791,19	7.115.319,94	-419.528,75
Residui passivi	4.729.348,07	4.366.823,72	362.524,35
Debiti per anticipazione di cassa	-	-	-
Altri debiti	-	-	-
<b>Totale debiti</b>			
Ratei e risconti	1.625.185,37	2.541.794,96	-916.609,59
<b>Totale del passivo</b>	<b>21.215.374,54</b>	<b>20.640.025,08</b>	<b>575.349,46</b>
Conti d'ordine	11.000.170	11.000.170	0

**RELAZIONE DEL PRESIDENTE**

Stazione Zoologica Anton Dohrn  
C.F. e P. IVA 04894530635  
Villa Comunale  
80121 Napoli  
*LIBRO DEL COLLEGIO DEI REVISORI DEI CONTI*



L'organo di revisione attesta che la relazione predisposta dal presidente dell'Ente è stata redatta conformemente a quanto previsto dall'articolo 46 del D.P.R. 27 febbraio 2003 n.97, pubblicato nella Gazzetta Ufficiale della Repubblica Italiana del 6 maggio 2003, S.O. n. 71/L, recante il nuovo regolamento concernente l'amministrazione e la contabilità degli enti pubblici di cui alla legge 20 marzo 1975, n.70, tipologia di enti in cui è ricompresa anche la Stazione Zoologica "Anton Dohrn".

Essa specifica l'andamento della gestione dell'Ente nel suo complesso ed esprime le valutazioni di efficacia dell'azione condotta sulla base dei risultati conseguiti in rapporto ai programmi ed ai costi sostenuti.

Nella relazione sono evidenziati i criteri di valutazione del patrimonio e delle componenti economiche, l'analisi dei principali scostamenti intervenuti rispetto alle previsioni e le motivazioni delle cause che li hanno determinati.

## CONCLUSIONI

Tenuto conto di tutto quanto esposto, rilevato e proposto si attesta la corrispondenza del rendiconto alle norme che ne disciplinano i criteri di redazione e di valutazione e si esprime parere favorevole per l'approvazione del rendiconto dell'esercizio finanziario 2010, salvo i rilievi sopra formulati in ordine ai sensibili scostamenti riscontrati tra le spese effettuate e le relative previsioni.

### Variazione di bilancio e assestamento

In ordine alla variazione n. 4 al bilancio decisionale dell'esercizio 2011 e alla proposta di assestamento, sulla quale è chiamato a pronunciarsi, il Collegio osserva quanto segue:

L'assestamento è descritto dalla proposta del Presidente prot. n. 1414/A3-A5 del 23.05.2011 sottoposta al Collegio dei Revisori e fa seguito alla nota del Direttore Generale n. 1402/A2 del 23/05/2011 nelle quale si comunica che, dopo l'approvazione del Conto Consuntivo anno 2010, è necessario procedere all'assestamento di Bilancio dell'esercizio 2011 secondo le procedure previste dal vigente Regolamento di Amministrazione e Contabilità dell'Ente.

L'assestamento del Bilancio di previsione è disciplinato dall'art.17 del citato Regolamento pubblicato sulla G.U. n. 264 del 11/11/2008.

Dalla situazione amministrativa, allegata al Conto Consuntivo, risulta che il maggior avanzo di amministrazione dell'esercizio 2010 è pari ad euro 181.851,98 ottenuto dalla differenza tra l'avanzo presunto individuato in € 6.683.727,98 e l'avanzo determinato al 31/12/2010 in € 6.527.225,73 (al netto degli importi non applicati al bilancio).

Handwritten marks and signatures on the right side of the page, including a large '11' and a signature.

Stazione Zoologica Anton Dohrn  
 C.F. e P. IVA 04894530635  
 Villa Comunale  
 80121 Napoli  
**LIBRO DEL COLLEGIO DEI REVISORI DEI CONTI**

La variazione in esame, presenta delle risultanze complessive che possono essere riassunte dal seguente quadro sinottico:

PARTE DISPONIBILE		
<b>USCITE C. COMPETENZA IN AUMENTO</b>		
1.1.1.2	ONERI PER IL PERSONALE IN ATTIVITA' DI SERVIZIO	€ 14.387,98
1.1.1.3	USCITE PER L'ACQUISTO DI BENI DI CONSUMO E DI SERVIZI	€ 13.979,29
1.1.2.2	TRASFERIMENTI PASSIVI	€ 180.000,00
1.2.1.5	IND. DI ANZIANITA' AL PERSONALE CESSATO DA SERVIZIO	€ 9.695,07
<b>TOTALE USCITE C. COMPETENZA IN AUMENTO</b>		<b>€ 218.062,34</b>

PARTE VINCOLATA		
<b>USCITE C. COMPETENZA IN DIMINUZIONE</b>		
1.1.2.1	USCITE PER PRESTAZIONI ISTITUZIONALI	€ 51.874,10
1.2.1.2	ACQUISIZIONE DI IMMOBILIZZAZIONI TECNICHE	€ 21.873,41
<b>TOTALE USCITE C. COMPETENZE IN DIMINUZIONE</b>		<b>€ 73.747,51</b>
<b>USCITE C. COMPETENZE IN AUMENTO</b>		
1.1.1.2	ONERI PER IL PERSONALE IN ATTIVITA' DI SERVIZIO	€ 5.148,16
1.2.1.2	ACQUISIZIONE DI IMMOBILIZZAZIONI TECNICHE	€ 32.388,99
<b>TOTALE USCITE C. COMPETENZA IN AUMENTO</b>		<b>€ 37.537,15</b>

**VARIAZIONI PROPOSTE AL BILANCIO DECISIONALE 2011**

1. Le variazioni di competenza e di cassa sono sintetizzate nel prospetto che segue:

UPB	ENTRATE C/COMPETENZE	Stanziamiento iniziale	Variazione positiva	Variazione negativa	Nuovo stanziamento
1.1.2.1	Trasf. correnti da parte dello Stato	13.848.943,75	-	-	13.848.943,75
1.1.2.2.	Trasf. correnti da parte della Regione	-	-	-	-
1.1.2.4	Trasf. correnti da parte di altri enti pubblici e privati	-	-	-	-
1.1.2.8	Entrate finalizzate derivanti da attività convenzionate	994.542,00	-	-	994.542,00

*[Handwritten signatures and marks on the right side of the page]*



Stazione Zoologica Anton Dohrn  
 C.F. e P. IVA 04894530635  
 Villa Comunale  
 80121 Napoli  
**LIBRO DEL COLLEGIO DEI REVISORI DEI CONTI**

1.1.3.1	Entrate derivanti dalla vendita di beni e servizi	85.000,00	-	-	85.000,00
1.1.3.3	Poste correttive e compensative di uscite correnti	50.000,00	-	-	50.000,00
1.1.3.4	Entrate non classificabili in altre voci	16.000,00	-	-	16.000,00
1.4.1.1	Entrate aventi natura di partita di giro	6.091.372,71	-	-	6.091.372,71
	Utilizzo Avanzo di amministrazione	6.683.727,98	181.851,98	-	6.865.579,96
	<b>TOTALE GENERALE</b>	<b>27.769.586,44</b>	<b>181.851,98</b>	-	<b>27.951.438,42</b>

UPB	USCITE C/COMPETENZE	Stanziamento iniziale	Variazione positiva	Variazione negativa	Nuovo stanziamento
1.1.1.1	Uscite per gli organi dell'Ente	239.298,00	-	-	239.298,00
1.1.1.2.	Oneri per il personale in attività di servizio	7.545.082,42	19.536,14	-	7.564.618,56
1.1.1.3	Uscite per l'acquisto di beni di consumo e di servizio	4.424.231,96	13.979,29	-	4.438.211,25
1.1.2.1	Uscite per prestazioni istituzionali	2.492.153,95	32.388,99	51.874,10	2.472.668,84
1.1.2.2	Trasferimenti passivi	1.517.000,00	180.000,00	-	1.697.000,00
1.1.2.3	Oneri finanziari	26.000,00	-	-	26.000,00
1.1.2.4	Oneri tributari	90.000,00	-	-	90.000,00
1.1.2.6	Uscite non classificabili in altre voci	615.933,04	-	-	615.933,04
1.1.2.7	Contratti di ricerca e convenzioni	925.502,33	-	-	925.502,33

Stazione Zoologica Anton Dohrn  
 C.F. e P. IVA 04894530635  
 Villa Comunale  
 80121 Napoli  
**LIBRO DEL COLLEGIO DEI REVISORI DEI CONTI**



1.1.4.1	Oneri per il personale in quiescenza	500,00	-	-	500,00
1.1.4.2.	Accantonamento al TFR	331.903,43	-	-	331.903,43
1.1.6.1	Versamenti al bilancio dello Stato	106.473,28	-	-	106.473,28
1.2.1.1	Acquisizione di beni di uso durevole	2.048.381,63	-	-	2.048.381,63
1.2.1.2	Acquisizione di immob. tecniche	1.205.753,69	-	21.873,41	1.183.880,28
1.2.1.5	Indennità di anzianità e similari al personale cessato dal servizio	110.000,00	9.695,07	-	119.695,07
1.4.1.1	Uscite aventi natura di partite di giro	6.091.372,71	-	-	6.091.372,71
	<b>TOTALI</b>	<b>27.769.586,44</b>	<b>255.599,49</b>	<b>73.747,51</b>	<b>27.951.438,42</b>

UPB	ENTRATE C/CASSA	Stanziamento iniziale	Variazione positiva	Variazione negativa	Nuovo stanziamento
1.1.2.1	Trasf. Correnti da parte dello Stato	14.506.842,28	-	-	14.506.842,28
1.1.2.2.	Trasf. Correnti da parte della Regione	-	-	-	-
1.1.2.4	Trasf. Correnti da parte di altri enti pubblici e privati	1.599.616,53	-	-	1.599.616,53
1.1.2.8	Entrate finalizzate derivanti da attività convenzionate	753.656,50	-	-	753.656,50
1.1.3.1	Entrate derivanti dalla vendita di beni e servizi	65.000,00	-	-	65.000,00
1.1.3.3	Poste correttive e compensative di	74.550,10	-	-	74.550,10

*[Handwritten signatures and marks]*

Stazione Zoologica Anton Dohrn  
 C.F. e P. IVA 04894530635  
 Villa Comunale  
 80121 Napoli  
**LIBRO DEL COLLEGIO DEI REVISORI DEI CONTI**



	uscite correnti				
1.1.3.4	Entrate non classificabili in altre voci	16.000,00	-	-	16.000,00
1.2.2.1	Trasf. in conto capitale da parte dello Stato	702.159,25	-	-	702.159,25
1.2.2.2	Trasf. in conto capitale da parte delle Regioni	32.700,40	-	-	32.700,40
1.2.2.4	Trasf. da parte di altri Enti del settore pubblico	82.000,00	-	-	82.000,00
1.4.1.1	Entrate aventi natura di partita di giro	5.389.905,68	-	-	5.389.905,68
	Utilizzo dell'Avanzo di amministrazione	2.823.721,48	5.253.230,53	-	8.076.952,01
	<b>TOTALI</b>	<b>26.046.152,22</b>	<b>5.253.230,53</b>	-	<b>31.299.382,75</b>

UPB	USCITE C/CASSA	Stanziamiento iniziale	Variazione positiva	Variazione negativa	Nuovo stanziamento
1.1.1.1	Uscite per gli organi dell'Ente	295.866,03	-	-	295.866,03
1.1.1.2	Oneri per il personale in attività di servizio	7.603.203,90	19.536,14	-	7.622.740,04
1.1.1.3	Uscite per l'acquisto di beni di consumo e di servizi	3.671.070,28	13.979,29	-	3.685.049,57
1.1.2.1	Uscite per prestazioni istituzionali	2.019.673,08	32.388,99	51.874,10	2.000.187,97
1.1.2.2	Trasferimenti passivi	1.627.080,93	180.000,00	-	1.807.080,93
1.1.2.3	Oneri finanziari	36.059,72	-	-	36.059,72
1.1.2.4	Oneri tributari	234.720,50	-	-	234.720,50

v  
2  
FF

Stazione Zoologica Anton Dohrn  
C.F. e P. IVA 04894530635  
Villa Comunale  
80121 Napoli  
*LIBRO DEL COLLEGIO DEI REVISORI DEI CONTI*

1.1.2.6	Uscite non classificabili in altre voci	430.599,04	-	-	430.599,04
1.1.2.7	Contratti di ricerca e convenzioni	687.990,16	-	-	687.990,16
1.1.4.1	Oneri per il personale in quiescenza	500,00	-	-	500,00
1.1.6.1	Versamenti al Bilancio dello Stato	106.473,28	-	-	106.473,28
1.2.1.1	Acquisiz. di beni di uso durevole ed opere immobiliari	1.500.000,00	-	-	1.500.000,00
1.2.1.2	Acquisizione di immob. tecniche	1.160.475,46	-	21.873,41	1.138.602,05
1.2.1.5	Indennità di anzianità e similari al personale cessato dal servizio	273.643,00	9.695,07	-	283.338,07
1.4.1.1	Uscite aventi natura di partite di giro	6.998.779,39	-	-	6.998.779,39
	<b>TOTALI</b>	<b>26.646.134,77</b>	<b>255.599,49</b>	<b>73.747,51</b>	<b>26.827.986,75</b>

In relazione a quanto sopra illustrato, il Collegio preso atto della sussistenza dei presupposti che giustificano la suddetta variazione e considerato che essa non altera l'equilibrio di bilancio, esprime parere favorevole alla proposta di variazione n. 4 al bilancio di previsione 2011.

Il Collegio ha preso visione del modello SICO trasmesso per via telematica in data 4/3/2011 e prende atto che i dati ivi contenuti coincidono con i dati del bilancio di previsione 2011 assestato. Rileva peraltro che la trasmissione di tali dati non è stata preceduta da un'ideonea delibera degli organi cui compete di formare la volontà dell'Ente, nel caso di specie indispensabile stante la intervenuta variazione dei dati rispetto al bilancio già approvato, e rinnova l'invito ad operare in tal senso.

Il collegio rileva, inoltre, non avendo nel proprio seno un rappresentante di Ministero dell'Economie e delle Finanze, non è necessario provvedere ad altri adempimenti al riguardo

Il Presidente, non essendovi altro da deliberare, pone fine ai lavori alle ore 13,30.

Del che è verbale.

Stazione Zoologica Anton Dolini  
C.F. e P. IVA 04894530635  
Villa Comunale  
80124 Napoli  
*LIBRO DEL COLLEGIO DEI REVISORI DEI CONTI*

Napoli, 13.06.2011.

Il Collegio

Avv. Antonio de Notaristafani di Vastogirardi

Dott. Fabrizio Ferrentino

Dott. Francesco Zompi

*Aut. con alleg.*  
*Fabrizio Ferrentino*  
*Zompi*



