

SENATO DELLA REPUBBLICA

————— XVI LEGISLATURA —————

N. 2969

TAB. 7

Annesso 17

DISEGNO DI LEGGE

presentato dal Ministro dell'economia e delle finanze

(TREMONTI)

COMUNICATO ALLA PRESIDENZA IL 18 OTTOBRE 2011

—————

**Bilancio di previsione dello Stato per l'anno finanziario 2012
e bilancio pluriennale per il triennio 2012-2014**

—————

TABELLA n. 7

**Stato di previsione del Ministero dell'istruzione,
dell'università e della ricerca
per l'anno finanziario 2012 e per il triennio 2012-2014**

—————
ANNESSO N. 17
—————

CONTO CONSUNTIVO

**MUSEO STORICO DELLA FISICA E CENTRO DI STUDI
E RICERCHE «ENRICO FERMI»**

ESERCIZIO FINANZIARIO 2010

ANNESSO N. 17
allo stato di previsione del Ministero dell'istruzione,
dell'università e della ricerca
per l'anno finanziario 2012 e per il triennio 2012-2014

CONTO CONSUNTIVO

MUSEO STORICO DELLA FISICA E CENTRO
DI STUDI E RICERCHE «ENRICO FERMI»

ESERCIZIO FINANZIARIO 2010

RENDICONTO FINANZIARIO 2010

PARTE I - ENTRATE

PARTE II - USCITE

INDICE

- **Delibera**
 - **Relazione del Presidente**
 - **Relazione Finanziaria**
 - **Rendiconto Finanziario Entrate (Decisionale)**
 - **Rendiconto Finanziario Uscite (Decisionale)**
-
- **Rendiconto Finanziario Entrate (Gestionale)**
 - **Rendiconto Finanziario Uscite (Gestionale)**
 - **Situazione amministrativa**
 - **Quadro riassuntivo della gestione di competenza**
 - **Storni entrate**
 - **Storni uscite**
 - **Residui attivi**
 - **Residui passivi**
 - **Conto Economico**
 - **Stato Patrimoniale**
 - **Situazione personale dipendente**
 - **Verbale Collegio dei Revisori dei Conti**

DELIBERA DI APPROVAZIONE

REPUBBLICA ITALIANA

Museo storico della fisica e Centro di studi e ricerche " E. Fermi "

**DELIBERA N. 6(11)
19.04.2011**

Stralcio verbale seduta n. 2(11)

IL CONSIGLIO DI AMMINISTRAZIONE

Ha adottato la seguente deliberazione n. 6(11) avente per oggetto:
"Riaccertamento dei Residui - anno 2009"

Nella seduta del giorno 19.04.2011, di cui è indicato a margine il relativo verbale, sono presenti alla deliberazione:

- il Presidente: Professore Antonino ZICHICHI;
- i membri del Consiglio di Amministrazione: Professori Luisa CIFARELLI, Enzo IAROCCI, Michele PARRINELLO, Guido PIRAGINO;
- il Direttore: Dr. Rinaldo BALDINI FERROLI;
- i membri del Collegio dei Revisori: Dottori Evelina BRANDOLINI, Giancarlo FILOCAMO, Anna Maria MENOTTI;

Assiste il Magistrato Delegato della Corte dei Conti Dr. Tommaso Brancato.

VISTA la Legge 15 marzo 1999, n. 62 di trasformazione dell'Istituto di Fisica in Via Panisperna in Museo Storico della Fisica e Centro di studi e ricerche "Enrico Fermi";

VISTO il Decreto 5 gennaio 2000, n. 59 di adozione del Regolamento interministeriale recante istituzione del Museo della Fisica e Centro di studi e ricerche "Enrico Fermi";

VISTO il vigente Regolamento di Amministrazione, Finanza e Contabilità del Centro Fermi, ed in particolare l'art. 31;

VISTO il Verbale 2/2011 del 14.04.2011, con cui il Collegio dei Revisori evidenzia l'opportunità di effettuare il Riaccertamento dei Residui dell'anno 2009;

VISTA la Scheda Tecnica, allegata al Consuntivo 2010, con cui il Presidente sottopone all'approvazione del Consiglio di Amministrazione il Riaccertamento dei Residui al 31.12.2009;

SU PROPOSTA del Presidente;


Tutto quanto sopra premesso, all'unanimità dei presenti

DELIBERA

Art. 1) E' approvato il Riaccertamento dei Residui attivi e passivi al 31.12.2009, così come esposto nella la Scheda Tecnica, allegata al Consuntivo 2010, che costituisce parte integrante della presente deliberazione.

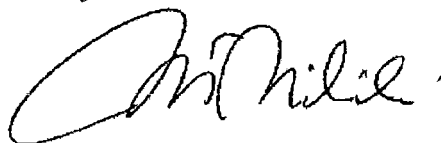
Il Segretario

Dott.ssa Adele Calamo Specchia



Il Presidente

Professore Antonino Zichichi



REPUBBLICA ITALIANA

Museo storico della fisica e Centro di studi e ricerche " E. Fermi "

Stralcio verbale seduta n. 2(11)

**DELIBERA N. 7(11)
19.04.2011**

IL CONSIGLIO DI AMMINISTRAZIONE

Ha adottato la seguente deliberazione n. 7(11) avente per oggetto:
"Approvazione Conto Consuntivo 2010"

Nella seduta del giorno 19.04.2011, di cui è indicato a margine il relativo verbale, sono presenti alla deliberazione:

- il Presidente: Professore Antonino ZICHICHI;
- i membri del Consiglio di Amministrazione: Professori Luisa CIFARELLI, Enzo IAROCCI, Michele PARRINELLO, Guido PIRAGINO;
- il Direttore: Dr. Rinaldo BALDINI FERROLI;
- i membri del Collegio dei Revisori: Dottori Evelina BRANDOLINI, Giancarlo FILOCAMO, Anna Maria MENOTTI;

Assiste il Magistrato Delegato della Corte dei Conti Dr. Tommaso Brancato.

VISTA la Legge 15 marzo 1999, n. 62 di trasformazione dell'Istituto di Fisica in Via Panisperna in Museo Storico della Fisica e Centro di Studi e Ricerche "Enrico Fermi";

VISTO il Decreto 5 gennaio 2000, n. 59 di adozione del Regolamento interministeriale recante istituzione del Museo della fisica e Centro di studi e ricerche "Enrico Fermi";

VISTO l'art. 30 del Regolamento di Amministrazione, Finanza e Contabilità;

VISTO il Bilancio di previsione 2010 approvato il 17.03.2010 con deliberazione n. 1(10) e s.m.i.;

VISTA la proposta di Conto Consuntivo dell'esercizio finanziario 2010, comprendente lo stato di attuazione delle attività del 2010 e allegati relativi alla gestione di competenza, alla situazione dei residui attivi e passivi, all'avanzo di amministrazione, ai dati che riguardano il riepilogo per categorie delle entrate e delle uscite, al raccordo della situazione finanziaria con le disponibilità di fine anno dell'Istituto cassiere, al conto economico e al conto patrimoniale, alla situazione del personale;

VISTA la Relazione del Collegio dei Revisori dei Conti del 14.04.2011 ove, tra l'altro, si dà atto della corrispondenza tra il Conto Consuntivo 2010 e le scritture contabili;

SU PROPOSTA del Presidente,

Tutto quanto sopra premesso, all'unanimità dei presenti


DELIBERA

Art. 1) Ai sensi dell'art. 30 del Regolamento di amministrazione, finanza e contabilità è approvato il Conto Consuntivo dell'esercizio finanziario 2010 nel testo allegato alla presente deliberazione, di cui costituisce parte integrante e sostanziale.

Art. 2) Ai sensi dell'art. 13, comma 2, del DM n. 59/2000 e dell'art. 30 del Regolamento di amministrazione, finanza e contabilità, la presente deliberazione è trasmessa per l'approvazione al Ministro dell'istruzione, dell'Università e della Ricerca Scientifica, nonché, per quanto di conoscenza e competenza, al Ministro per i Beni e le Attività Culturali, al Ministro dell'Economia e delle Finanze, al Dipartimento della Funzione Pubblica ed alla Corte dei Conti.

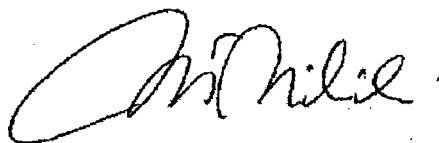
Segretario

Dott.ssa Adele Calamo Specchia



Il Presidente

Professore Antonino Zichichi



RELAZIONE DEL PRESIDENTE

Museo Storico della Fisica e Centro Studi e Ricerche "Enrico Fermi"

CONTO CONSUNTIVO 2010 Relazione del Presidente

Le linee di attività principali del *Centro Fermi* sono:

Attività	Risultati Conseguiti
Grants per "Nuovi Talenti" e per ricercatori a livello Senior e Junior, da impegnare in ricerche originali e di valore interdisciplinare	Nel 2010 sono stati assegnati 26 Grants di prestigio, distribuiti in varie sedi Universitarie ed Enti di Ricerca sul Territorio Nazionale, connessi e non ai Progetti Interdisciplinari.
Progetti Interdisciplinari concepiti nell'ambito della Comunità Scientifica del <i>Centro Fermi</i>	13 Progetti Interdisciplinari, con risultati scientifici di rilievo in collaborazione con 14 Enti di Ricerca ed Università, presentati a varie Conferenze e testimoniati da un centinaio di pubblicazioni su Riviste Internazionali.
Diffusione della Cultura Scientifica attraverso la realizzazione negli Istituti Scolastici Superiori del Progetto <i>La Scienza nelle Scuole "Extreme Energy Events"</i> (EEE), con la partecipazione diretta di studenti e docenti	Realizzazione di una Rete di Telescopi Cosmici in 33 Istituti Scolastici pilota, distribuiti lungo tutto il Territorio Nazionale, attraverso il coinvolgimento di oltre 1000 tra studenti e docenti, ed il supporto di ricercatori del Centro Fermi, dell' INFN, del CERN di Ginevra.
Memoria Storica con il ripristino del Complesso Monumentale di Via Panisperna e specialmente della "Fontana di Fermi", unica testimonianza al mondo di come ebbe inizio la scoperta del "Fuoco Nucleare di Pace"	Lo storico Complesso Monumentale di Via Panisperna, è al momento oggetto di ristrutturazioni, al fine di renderlo disponibile nel prossimo triennio. Nel frattempo, l'attività di Memoria Storica si è estrinsecata attraverso l'allestimento di Mostre ("Enrico Fermi e il Fuoco Nucleare di Pace" - "Galilei Divin Uomo").

I Progetti Interdisciplinari ritenuti Strategici sono:

Progetti Interdisciplinari Strategici	
<i>Extreme Energy Events (EEE)</i> per scoprire l'origine dei raggi cosmici	
<i>Quark-Gluon-Coloured-World</i> per studiare l'origine dell'Universo e delle Interazioni Subnucleari, delle quali fu precursore Enrico Fermi	
<i>Tecnologie non invasive per le Neuroscienze</i> (Risonanza Magnetica Nucleare), per la localizzazione delle diverse funzioni cerebrali	
<i>Intrinsically Safe Reactors</i> per formare giovani fisici per la realizzazione di Reattori Nucleari Intrinsecamente Sicuri	
<i>Basi Scientifico-Tecnologiche della Meteo-Climatologia</i> per lo studio delle diverse componenti (includere le attività umane) nel motore meteorologico	

Ai precedenti cinque Progetti Interdisciplinari Strategici si aggiungono le seguenti *Attività Interdisciplinari*:

<i>Silenzio Cosmico</i>	per valutare se il fondo naturale di radiazioni esercita una azione adattativa sui sistemi viventi, confrontandone la crescita all'interno e all'esterno di un ambiente eccezionalmente schermato, come i Laboratori Nazionali del Gran Sasso dell'INFN
<i>Sistema fotovoltaico a Concentrazione con Alta Efficienza</i>	per la produzione di energia elettrica, sviluppando un prototipo innovativo di cella solare a bassissimo costo
<i>Suoni Cardiaci e Diagnosi Clinica</i>	per sviluppare una sinergia tra competenze cliniche e fisiche nell'ambito della fonocardiografia
<i>Micro Risonatori Ottici</i>	per lo sviluppo di sorgenti laser e di biosensori estremamente compatti
<i>Complessità a Livello Fondamentale</i>	per lo studio delle osservabili sperimentali all'origine delle Strutture Complesse, dall'Universo su Larga Scala alla Bioinformatica
<i>Problemi Interdisciplinari riconducibili a Simulazioni Numeriche su Larga Scala</i>	mediante <i>clusters</i> di PC, che operano in modo parallelo
<i>Buchi Neri Acustici</i>	per studiare i Buchi Neri cosmici, che ubbidiscono alle stesse equazioni
<i>Minimal Life: verso cellule semisintetiche viventi</i>	per identificare il numero minimo di elementi affinché una cellula possa essere definita vivente
<i>Diagnosi medica non Invasiva mediante Radiazione di Fluorescenza</i>	per lo sviluppo di strumentazione per la misura della fluorescenza indotta da raggi X applicata al campo della diagnostica dei tumori
<i>Innovative non invasive imaging of dose release in Hadrontherapy</i>	per introdurre tecniche sperimentali e analisi dei dati, tipiche della fisica delle particelle elementari, nella cura di tumori mediante <i>adroterapia</i>

Collaborazioni Internazionali e con Enti Pubblici, Università, Istituzioni di Ricerca

Il Centro Fermi intrattiene rapporti di collaborazione sulla base di Convenzioni (Quadro e per Progetti specifici), con le seguenti Istituzioni scientifiche :

- Centro Europeo per le Ricerche Nucleari e Subnucleari (CERN) di Ginevra;
- Department of Chemistry and Applied Biosciences dello Eidgenössische Technische Hochschule (ETH) di Zurigo;
- Joint Institute for Nuclear Research (JINR) di Dubna;
- Istituto Nazionale di Fisica Nucleare (INFN);
- Fondazione Ettore Majorana e Centro di Cultura Scientifica (EMFCSC) di Erice;
- Consiglio Nazionale delle Ricerche (CNR);
- Fondazione Santa Lucia Istituto di Ricovero e Cura a Carattere Scientifico (IRCCS) di Roma;
- Università "La Sapienza" di Roma;
- Università Tor Vergata di Roma;
- Università di Roma Tre;
- Università di Bologna;
- Università di Pisa;
- Università di Salerno;
- Università di Torino;
- Istituti Scolastici coinvolti nel Progetto EEE.

Risorse finanziarie disponibili

Relativamente alle Entrate correnti ordinarie derivanti dal Bilancio, il Centro Fermi per l'anno 2010 ha ricevuto dal MIUR un contributo ordinario di funzionamento pari ad 2104.5 K€ (in unità di migliaia di euro). Il Centro Fermi nel 2010 non ha disposto di altre risorse.

Per il 2010 le spese sostenute per le attività del Centro Fermi, sono riportate in tabella per un totale di 1571.1 K€:

Attività	Contratti e Materiale di consumo (K€)	Strumentazione (K€)
Grants	265.5	-
Progetti Interdisciplinari	472.1	62.1
La Scienza nelle Scuole- Progetto EEE	347.8	331.9
Memoria Storica	91.7	-

Dotazione Organica

Dotazione Organica Vigente suddivisa per livelli professionali, con riferimento all'ultima approvazione del fabbisogno programmato di personale Deliberazione 17(10) del 28.07.2010

PROFILI PROFESSIONALI AREA AMMINISTRATIVA	PROFILI PROFESSIONALI AREA RICERCA
	1 Tecnologo di II
	1 Tecnologo di III 2 Ricercatori di III
1 Funzionario di Amministrazione IV	1 CTer
1 Collaboratore amministrativo V 1 Collaboratore amministrativo VI	
1 Collaboratore amministrativo VII	

Attualmente, su 9 posti in Pianta Organica, risultano ricoperte 4 posizioni: Tecnologo II Livello, Ricercatore III Livello, Funzionario di Amministrazione IV Livello, Collaboratore amministrativo V Livello. E' presente un Collaboratore di VII livello a t.d., vincitore di selezione pubblica nel 2008 a t.i., per il quale si è chiesta reiteratamente l'autorizzazione alla assunzione.

La spesa totale per il **Personale Amministrativo**, inclusi salario, salario accessorio, buoni mensa, aggiornamento professionale, ammonta a **118.4 K€**, corrispondenti al **6 % delle Entrate**.

Gli **Oneri Tributari** e **Previdenziali** ammontano a **221.8 K€**, essenzialmente connessi ai contratti per i **Ricercatori**, vincitori di **Grants**.

Spesa Amministrativa sostenuta per la gestione dell'Ente

	Spesa 2010 (K€)
Organi (indennità, gettoni, rimborsi viaggi)	135.3
Servizi e Strum. Funzionamento	112.3

La spesa totale per il **Funzionamento dell'Ente**, incluso il **Personale**, gli **Organi**, i **Servizi** e la **Strumentazione** per il **Funzionamento**, ammonta al **17 % delle Entrate**, a dimostrazione della snellezza dell'Ente, che ha dedicato la maggior parte delle sue **Entrate** alla **Ricerca Scientifica**.

Roma, 14 Aprile 2010

Il Presidente

Professore Antonino Zichichi



RELAZIONE FINANZIARIA



RAPPRESENTAZIONE ANALITICA E COMMENTATA DEI MOVIMENTI ESEGUITI NEL CORSO DELL'ESERCIZIO 2010

Si trascrive qui di seguito il rendiconto del Consuntivo 2010, raffrontato con il Bilancio di Previsione 2010, comprensivo della contabilità dei residui, con la descrizione completa dei movimenti delle entrate accertate e riscosse, degli impegni assunti e pagati, nonché del risultato di gestione, il tutto riportato nei seguenti allegati:

Rendiconto Finanziario Entrate: riguarda le entrate suddivise per titoli categorie e capitoli, per la gestione di competenza, per la gestione dei residui e per le partite di giro con assenza di movimenti di entrate in conto capitale.

Rendiconto Finanziario Spese: riporta le spese, suddivise per titoli, categorie e capitoli, per la gestione di competenza delle spese di funzionamento e servizi generali, per le spese in conto capitale e quelle per partite di giro, nonché i residui dell'esercizio in corso e degli anni precedenti.

Situazione Amministrativa: vi è rappresentata la situazione finanziaria dei movimenti di cassa con la giustificazione del fondo disponibile al 31/12/2010, nonché la dimostrazione dell'avanzo di amministrazione dell'esercizio 2010.

Situazione residui anni precedenti: vi sono riportati i movimenti finanziari effettuati sui residui passivi ed attivi degli anni precedenti.

Conto Economico: rappresenta i movimenti delle entrate accertate e quello degli impegni di spesa, nonché le partite non finanziarie quali ammortamenti, chiudendo con un avanzo.

Situazione Patrimoniale: analizza le risorse dell'esercizio, gli investimenti e gli ammortamenti eseguiti, le disponibilità in atto, nonché i residui attivi e passivi che costituiscono impegni di pagamento ed accertamenti di entrata, determinando oltre all'avanzo economico anche il Patrimonio netto dell'Ente risultante alla data del 31/12/2010.

Situazione personale dipendente: vengono forniti i dati relativi ai movimenti del costo del Personale dipendente dell'Ente, con l'indicazione dei relativi contributi ai fini previdenziali e delle ritenute fiscali operate su modello della Pubblica Amministrazione.

PARTE I - ENTRATE

Le entrate accertate nel 2010 sono state complessivamente di € 2.690.368,84 (di cui Euro 325.182,92 dovute a partite di giro).

Risultano incassate entrate per € 2.689.751,37, ne rimangono da incassare € 617,47. Tale somma costituisce i residui attivi.

Durante l'esercizio sono stati incassati residui dei precedenti anni per € 512.951,60.

Le entrate correnti incassate sono pari ad € 2.365.185,92 e sono suddivise nei seguenti capitoli:

- Capitolo 1.0 : € 2.161.442,91 provenienti dal contributo ordinario annuale MIUR
- Capitolo 2.0 : € 203.743,00 provenienti dal contributo straordinario MIUR
- Capitolo 4.0 : € 0,01 derivanti da interessi attivi su depositi bancari

Le entrate per partite di giro sono state incassate per € 324.565,45 suddivise sui seguenti capitoli:

- Capitolo 8.0 (ritenute erariali a carico del lavoratore) € 242.277,50 a fronte di una previsione pari ad € 360.000,00.
- Capitolo 9.0 (ritenute previdenziali e assistenziali a carico del lavoratore) € 76.287,95 a fronte di una previsione pari ad € 110.000,00.
- Capitolo 10.0 (anticipazione spese minute) per fondo spese minute, reintegrate secondo le necessità

Le entrate per partite di giro di competenza accertate sono state di € 325.182,92.

PARTE II - USCITE

1.1 - TITOLO I - USCITE CORRENTI

1.1.1 - FUNZIONAMENTO

1.1.1.1 - USCITE PER GLI ORGANI DELL' ENTE

Lo stanziamento di bilancio è stato di € 144.860,00 (inizialmente previsto in € 159.043,00 e rettificato in sede di variazione con la diminuzione di € 14.183,00).

Sono stati assunti impegni per € 135.280,12 di cui pagati € 116.641,89 e rimasti da pagare Euro 18.638,23. Tale somma fa parte dei residui passivi dell'esercizio che vanno ad aggiungersi a quelli dei precedenti anni, pari ad € 110.016,94, per un totale di € 128.655,17.

Durante l'esercizio sono stati pagati residui dei precedenti anni per € 5.828,78.

Le economie 2010 risultano pari ad € 9.579,88.

Di seguito e per i singoli capitoli si evidenziano le risultanze di cui sopra.

CAPITOLO 5.0

ORGANI AMMINISTRATIVI E DI CONTROLLO

CAPITOLO 5.1

INDENNITA'

Lo stanziamento di bilancio è stato di € 98.860,00 (inizialmente previsto in € 93.043,00 e rettificato in sede di variazione con l'aumento di € 5.817,00).

Sono stati assunti impegni per € 98.860,00 di cui pagati € 80.480,00 e rimasti da pagare Euro 18.380,00.

Tale somma fa parte dei residui passivi dell'esercizio che vanno ad aggiungersi a quelli dei precedenti anni, pari ad € 109.138,97, per un totale di € 127.518,97.

Tale residuo si è generato in seguito all'adeguamento delle Indennità degli Organi dell'Ente (nota MIUR 626 del 5 Luglio 2008) rispetto alla valutazione provvisoria precedente, delibera 21(02), applicato a partire dal 2004, anno in cui il contributo MIUR al Centro Fermi è stato incrementato.

Tali importi non sono stati ancora liquidati poiché si attende il parere del M.I.U.R.

Durante l'esercizio sono stati pagati residui dei precedenti anni per € 2.684,00.

CAPITOLO 5.2

GETTONI DI PRESENZA

Lo stanziamento di bilancio è stato di € 24.000,00 (inizialmente previsto in Euro 34.000,00 e rettificato in sede di variazione con la diminuzione di € 10.000,00) e si riferisce ai gettoni di presenza per la partecipazione alle sedute del C.d.A. di cui alla deliberazione n. 9 del 04/04/2001

Sono stati assunti impegni per €18.076,10, di cui pagati € 17.817,87 e rimasti da pagare Euro 258,23. Tale somma costituisce i residui passivi dell'esercizio che vanno ad aggiungersi a quelli dei precedenti, pari ad € 877,97, per un totale di € 1.136,20.

Durante l'esercizio sono stati pagati residui dei precedenti anni per € 774,69.

Le economie 2010 sul capitolo sono pari ad € 5.923,90.

CAPITOLO 5.3

SPESE CONNESSE AI COMPITI DEGLI ORGANI

Lo stanziamento di bilancio è stato di € 22.000,00 (inizialmente previsto in € 32.000,00 e rettificato in sede di variazione con la diminuzione di € 10.000,00) e si riferisce alle spese relative a rimborsi viaggi e trasferte, connesse alle sedute del C.d.A.

Sono stati assunti impegni per € 18.344,02 interamente pagati nel corso dell'esercizio.

Nel corso dell'anno sono stati pagati residui dei precedenti anni per € 2.370,09.

Le economie 2010 sul capitolo sono pari ad € 3.655,98.

1.1.1.2 – ONERI PER IL PERSONALE IN ATTIVITA' DI SERVIZIO

Lo stanziamento di bilancio è stato di € 219.000,00 (inizialmente previsto in € 239.000,00 e rettificato in sede di variazione con la diminuzione di € 20.000,00).

Sono stati assunti impegni per € 198.442,72 di cui pagati € 185.619,04 e rimasti da pagare Euro 12.823,68. Tale somma fa parte dei residui passivi dell'esercizio che vanno ad aggiungersi a quelli dei precedenti anni, pari ad € 16.000,00, per un totale di € 28.823,68.

Durante l'esercizio sono stati pagati residui dei precedenti anni per € 15.196,22.

Le economie 2010 risultano pari ad € 8.900,00.

Di seguito e per i singoli capitoli si evidenziano le risultanze di cui sopra.

La spesa riguarda il seguente personale, vincitore di concorso, così composto:

Tempo indeterminato:

1	Tecnologo di II livello
1	Ricercatore di III livello
1	Funzionario di Amministrazione di IV livello
1	Collaboratore di Amministrazione di V livello

Tempo determinato:

1	Collaboratore di Amministrazione di VII livello, vincitore di selezione pubblica per un posto a tempo indeterminato (Delibera del C.d.A. n. 8(08) del 15/04/2008), per il quale si è chiesta reiteratamente l'autorizzazione alla assunzione.
---	---

CAPITOLO 1.0

SPESE PER IL PERSONALE

Lo stanziamento di bilancio è stato di € 149.000,00 (inizialmente previsto in € 169.000,00 e rettificato in sede di variazione con la diminuzione di € 20.000,00).

Sono stati assunti impegni per Euro 143.894,37, interamente pagati nel corso dell'esercizio. I residui ammontano ad € 16.000,00.

Le economie 2010 sul capitolo sono pari ad € 5.105,63.

CAPITOLO 1.1

FONDO SALARIO ACCESSORIO

Lo stanziamento di bilancio è stato di € 42.000,00 (invariato rispetto alle previsioni iniziali). Sono stati assunti impegni per € 40.826,88 di cui pagati € 33.132,48 e rimasti da pagare € 7.694,40.

Durante l'esercizio sono stati pagati residui dei precedenti anni per 10.979,20.

I residui ammontano ad € 7.694,40.

Le economie 2010 sul capitolo sono pari ad € 1.173,12.

CAPITOLO 2.0

ONERI PER IL PERSONALE

Lo stanziamento di bilancio è stato di € 12.000,00 (invariato rispetto alle previsioni iniziali). Sono stati assunti impegni per € 11.722,62 di cui pagati € 6.593,34 e rimasti da pagare € 5.129,28. Tale somma costituisce i residui passivi.

Le somme spese riguardano i rimborsi dei buoni pasto per il personale assunto, nonché del personale distaccato dall'INFN.

Durante l'esercizio sono stati pagati residui dei precedenti anni per € 1.567,02.

Le economie 2010 sul capitolo sono pari ad € 277,38.

CAPITOLO 3.0

MISSIONI DEL PERSONALE

Lo stanziamento di bilancio è stato di € 6.000,00 (invariato rispetto alle previsioni iniziali). Sono stati assunti impegni per € 898,85 interamente pagati nell'esercizio.

Le economie 2010 sul capitolo sono pari ad € 5.101,15.

Non esistono residui su tale capitolo.

CAPITOLO 9.0

AGGIORNAMENTO PROFESSIONALE DEL PERSONALE

Lo stanziamento di bilancio è stato di € 10.000,00 (invariato rispetto alle previsioni iniziali). Sono stati assunti impegni per € 1.100,00 interamente pagati nell'esercizio.

Durante l'esercizio sono stati pagati, a saldo dei residui dei precedenti anni per € 2.650,00.

Le economie 2010 sul capitolo sono pari ad € 8.900,00.

1.1.1.3 – USCITE PER L'ACQUISTO DI BENI DI CONSUMO E DI SERVIZI

Lo stanziamento di bilancio è stato di € 135.000,00 (invariato rispetto alle previsioni iniziali).

Sono stati assunti impegni per € 112.407,67 di cui pagati € 78.772,86 e rimasti da pagare Euro 33.634,81. Tale somma costituisce i residui passivi dell'esercizio.

Durante l'esercizio sono stati pagati, a saldo dei residui dei precedenti anni € 22.161,78.

Le economie 2010 risultano pari ad € 22.592,33.

Di seguito e per i singoli capitoli si evidenziano le risultanze di cui sopra.

CAPITOLO 4.0

SPESE PER INCARICHI E PRESTAZIONI PROFESSIONALI ANCHE OCCASIONALI

Lo stanziamento di bilancio è stato di € 10.000,00 (invariato rispetto alle previsioni iniziali). Si riferisce essenzialmente alle spese relative al rapporto di collaborazione instaurato con il commercialista, per l'assistenza contabile, fiscale e di lavoro, e alle eventuali necessità, anche di natura legale, dovute all'aumento degli impegni amministrativi.

Sono stati assunti impegni per € 4.432,53 interamente pagati nell'esercizio.

Le economie 2010 sul capitolo sono pari ad € 5.567,47.

CAPITOLO 6.0

MATERIALE PER IL FUNZIONAMENTO (materiali di consumo, cancelleria, ecc.)

Lo stanziamento di bilancio è stato di € 35.000,00 (invariato rispetto alle previsioni iniziali). Sono stati assunti impegni per € 32.520,72, di cui pagati € 15.762,42 e rimasti da pagare Euro 16.758,30. Tale somma costituisce i residui passivi.

Durante l'esercizio sono stati pagati, a saldo, residui dei precedenti anni per € 17.969,78.

Le spese si riferiscono alle esigenze di funzionamento dell'Ente (forniture di cancelleria, di altri beni di facile consumo anche informatico, spese postali ecc.).

Le economie 2010 sul capitolo sono pari ad € 2.479,28.

CAPITOLO 6.1

SERVIZI E ASSISTENZA PER IL FUNZIONAMENTO

Lo stanziamento di bilancio è stato di € 60.000,00 (invariato rispetto alle previsioni iniziali) e si riferisce alle spese necessarie al supporto e all'assistenza sistemistica per i programmi di gestione informatica della contabilità (mandati di pagamento, missioni, inventario, delibere), al noleggio delle apparecchiature d'ufficio e all'assistenza informatica, con interventi in sede, per il server e la strumentazione elettronica della Sede del Centro.

Sono stati assunti impegni per € 58.073,99 di cui pagati € 41.197,48 e rimasti da pagare Euro 16.876,51.

Tale somma costituisce i residui passivi dell'esercizio.

Nel corso dell'esercizio sono stati pagati, a saldo dei residui dei precedenti anni € 2.880,00.

Le economie 2010 sul capitolo sono pari ad € 1.926,01.

CAPITOLO 8.0

COLLEGAMENTI TELEMATICI ED UTENZE VARIE

Lo stanziamento di bilancio è stato di € 30.000,00 (invariato rispetto alle previsioni iniziali), per collegamenti telematici, spese telefoniche ed elettricità.

Sono stati assunti impegni per € 17.380,43 interamente pagati nel corso dell'esercizio.

Nel corso dell'esercizio sono stati pagati, a saldo dei residui degli anni precedenti € 1.312,00.

Le economie 2010 sul capitolo sono pari ad € 12.619,57.

1.1.2 – INTERVENTI DIVERSI

1.1.2.1 – USCITE PER PRESTAZIONI ISTITUZIONALI

Lo stanziamento di bilancio è stato di € 1.467.000,00 (inizialmente previsto in Euro 1.507.000,00 e rettificato in sede di variazione con la diminuzione di € 40.000,00).

Sono stati assunti impegni per € 1.177.192,80, di cui pagati € 1.028.998,59 e rimasti da pagare Euro 148.194,21. Tale importo rappresenta i residui passivi dell'esercizio, che vanno ad aggiungersi a quelli dei precedenti, pari ad € 560,36, per un totale di € 148.754,57.

Durante l'esercizio sono stati pagati parte dei residui degli esercizi precedenti per € 59.313,86.

Le economie 2010 sulla categoria risultano quindi di € 289.807,20.

Di seguito e per i singoli capitoli si evidenziano le risultanze di cui sopra.

CAPITOLO 10.0

RICERCA SCIENTIFICA

Riguarda le spese per contratti a progetto per n. 23 collaboratori, per il materiale di consumo (software, materiale da laboratorio) e per brevi missioni nell'ambito dei Progetti Interdisciplinari, descritti nel Piano Triennale 2010-2012 e previsti in collaborazione con:

- l'Università degli Studi "La Sapienza" e la "Fondazione Santa Lucia"

(Progetto Risonanza Magnetica e Funzione Cerebrale),

- l'Università degli Studi "La Sapienza"

(Progetto Complessità dalle Strutture Nanometriche a quelle Cosmiche),

- l'Università degli Studi "Roma 3" (Progetto Minimal Life)
- l'Università degli Studi "Tor Vergata" e con "ETH" di Zurigo

(Progetto Problemi Interdisciplinari riconducibili a Simulazioni Numeriche su Larga Scala),

- l'Università di Bologna

(Progetto Buchi Neri Acustici),

- l'Istituto Superiore di Sanità

(Progetto Silenzio Cosmico),

- L'Istituto "Nello Carrara" del C.N.R.

(Progetto Microrisonatori Ottici),

- l'Azienda Ospedaliera Policlinico Umberto I e l'Università degli Studi "La Sapienza"

(Progetto Suoni Cardiaci),

- i Laboratori del Sud dell'INFN di Catania e Dipartimento di Energetica Università di Roma "La Sapienza"

(Progetto Innovative non invasive imaging of dose release in hadrontherapy),

- il Dipartimento di Fisica dell'Università di Padova"

(Progetto di un sistema fotovoltaico a concentrazione ad alta efficienza "CPV").

Lo stanziamento di bilancio è stato di € 668.000,00 (inizialmente previsto in € 768.000,00 e rettificato in sede di variazione con la diminuzione di € 100.000,00).

Sono stati assunti impegni pari ad € 472.126,45, di cui pagati € 455.873,44 e rimasti da pagare Euro 16.253,01. Tale importo rappresenta i residui passivi dell'esercizio che vanno ad aggiungersi a quelli dei precedenti, pari ad € 261,08, per un totale di € 16.514,09.

Durante l'esercizio sono stati pagati parte dei residui degli esercizi precedenti per € 56.379,57.

Le economie 2010 sul capitolo sono pari ad € 195.873,55.

CAPITOLO 11.0

ASSEGNI DI RICERCA

Lo stanziamento di bilancio è stato di € 303.000,00 (inizialmente previsto in € 343.000,00 e rettificato in sede di variazione con la diminuzione di € 40.000,00).

Sono stati assunti impegni per € 265.549,49 interamente pagati nell'esercizio.

Durante l'esercizio sono stati pagati € 119,72 a saldo dei residui degli anni precedenti.

Le economie 2010 sul capitolo sono pari ad € 37.450,51.

CAPITOLO 12.0

DIFFUSIONE DELLA CULTURA SCIENTIFICA

Lo stanziamento di bilancio è stato di € 383.000,00 (inizialmente previsto in € 283.000,00 e rettificato in sede di variazione con l'aumento di € 100.000,00).

Sono stati assunti impegni pari a € 347.799,09, di cui pagati € 215.857,89 e rimasti da pagare Euro 131.941,20. Tale importo rappresenta i residui passivi dell'esercizio che vanno ad aggiungersi a quelli dei precedenti, pari ad € 299,28, per un totale di € 132.240,48.

Le economie 2010 sul capitolo sono pari ad € 35.200,91.

CAPITOLO 13.0

INIZIATIVE SCIENTIFICHE E CULTURALI

Lo stanziamento di bilancio è stato di € 112.000,00 (invariato rispetto alle previsioni).

Sono stati assunti impegni per € 91.717,77, interamente pagati nel corso dell'esercizio.

Nel corso dell'esercizio sono stati pagati, a saldo dei residui degli anni precedenti € 2.814,57.

Le economie 2010 sul capitolo sono pari ad € 20.282,23.

CAPITOLO 14.0

BORSE STUDIO E CONTRIBUTI PER STUDENTI DELLE SCUOLE MEDIE SUPERIORI

Lo stanziamento di bilancio è stato di € 1.000,00 (invariato rispetto a quello iniziale).

Iniziale). Le Borse di Studio saranno assegnate nell'ambito del Progetto EEE, in collaborazione con

le Scuole Medie Superiori. L'assenza di movimenti e di attività sul capitolo nel 2010 è derivata dalla necessità di mettere a punto un Progetto molto complesso e in fase di definizione.

1.1.2.4 – ONERI TRIBUTARI

CAPITOLO 7.0

ONERI TRIBUTARI E PREVIDENZIALI

Lo stanziamento di bilancio è stato di € 260.000,00 (inizialmente previsto in € 300.000,00 e rettificato in sede di variazione con la diminuzione di € 40.000,00) per oneri tributari e previdenziali a carico dell'Ente (IRAP e INPS), calcolati sugli emolumenti corrisposti ai collaboratori, ai dipendenti e sulle indennità erogate.

Sono stati assunti impegni per € 221.804,93, di cui pagati € 186.988,69 e rimasti da pagare Euro 34.816,24. Tale somma fa parte dei residui passivi dell'esercizio che vanno ad aggiungersi a quelli dei precedenti, pari ad € 1.672,94, per un totale di € 36.489,18.

Durante l'esercizio sono stati pagati parte dei residui dei precedenti esercizi per € 22.364,64.

Le economie 2010 sul capitolo sono pari ad € 38.195,07.

1.1.5 – ACCANTONAMENTO A FONDO RISCHI ED ONERI

1.1.5.1 – FONDO DI RISERVA

CAPITOLO 15.0

FONDO DI RISERVA

Lo stanziamento di bilancio è stato di € 63.815,28 (inizialmente previsto in € 55.441,35 e rettificato in sede di variazione con l'aumento di € 8.373,93).

Tale fondo non è stato utilizzato e rimane nei limiti del 3%.

1.2 – TITOLO II – USCITE IN CONTO CAPITALE

1.2.1 – INVESTIMENTI

1.2.1.2 – ACQUISIZIONE DI IMMOBILIZZAZIONI TECNICHE

Lo stanziamento di bilancio è stato di € 535.000,00 (inizialmente previsto in € 375.000,00 e rettificato in sede di variazione con l'aumento di € 160.000,00).

Sono stati assunti impegni per € 423.925,97, di cui pagati € 118.762,45 e rimasti da pagare Euro 305.163,52. Tale importo fa parte dei residui passivi dell'esercizio, che vanno ad aggiungersi a quelli dei precedenti di € 1.440.675,60 per un totale di € 1.745.839,12.

Durante l'esercizio sono stati pagati residui degli esercizi precedenti per € 22.322,00.

Le economie 2010 sulla categoria di spesa risultano di € 111.074,03.

Di seguito e per i singoli capitoli si riepilogano le risultanze di cui sopra.

CAPITOLO 16.0

RISTRUTTURAZIONE COMPLESSO MONUMENTALE E. FERMI

Non sono stati effettuate previsioni nè impegni. Rimangono complessivamente a residui, già dal 31/12/2003, € 1.437.768,70.

Questi residui sono accantonati per essere utilizzati per l'allestimento del Museo al momento della consegna della Palazzina. La destinazione di questi fondi è stata ribadita dal Provveditore del Lazio alle OOPP, con nota n.177/04 del 7 Gennaio 2004, coerentemente con la Convenzione stipulata nel 2001 tra il Centro e il Provveditorato del Lazio alle OO PP.

CAPITOLO 17.0

ACQUISTO DI IMMOBILIZZAZIONI MATERIALI, IMMATERIALI PER LA RICERCA

Lo stanziamento di bilancio è stato di € 105.000,00 (inizialmente previsto in € 145.000,00 e rettificato in sede di variazione con la diminuzione di € 40.000,00).

Sono stati assunti impegni per € 62.124,79, di cui pagati € 28.880,49 e rimasti da pagare Euro 33.244,30. Tale importo fa parte dei residui passivi dell'esercizio.

Durante l'esercizio sono stati pagati, a saldo dei residui degli anni precedenti € 8.005,00.

Le economie 2010 sul capitolo di spesa sono pari ad € 42.875,21.

CAPITOLO 18.0

ACQUISTO MOBILI ED ATTREZZATURE

Lo stanziamento di bilancio è stato di € 30.000,00 (invariato rispetto alle previsioni iniziali).

Sono stati assunti impegni, per l'acquisto di mobili ed attrezzature informatiche per la sede del Centro, di € 29.886,52, di cui pagati € 21.198,52 e rimasti da pagare € 8.688,00. Tale importo fa parte dei residui passivi dell'esercizio, che vanno ad aggiungersi a quelli dei precedenti di Euro 2.640,00, per un totale di € 11.238,00.

Le economie 2010 sul capitolo sono pari ad € 113,48.

CAPITOLO 19.0

ACQUISTO DI MATERIALE PER LA DIFFUSIONE DELLA CULTURA SCIENTIFICA

Lo stanziamento di bilancio è stato di € 400.000,00 (inizialmente previsto in € 200.000,00 e rettificato in sede di variazione con l'aumento di € 200.000,00).

Sono stati assunti impegni per € 331.914,66, di cui pagati € 68.683,44 e rimasti da pagare Euro 263.231,22. Tale importo fa parte dei residui passivi dell'esercizio, che vanno ad aggiungersi a quelli dei precedenti di € 266,90 per un totale di € 263.498,12.

Durante l'esercizio sono stati pagati residui degli esercizi precedenti per € 79,00.

Le economie 2010 sul capitolo sono pari ad € 68.085,34.

1.4 - TITOLO IV - PARTITE DI GIRO

1.4.1 - USCITE AVENTI NATURA DI PARTITE DI GIRO

1.4.1.1 - USCITE AVENTI NATURA DI PARTITE DI GIRO

I Capitoli 20.0 – 21.0 e 22.0 hanno interessato le ritenute, erariali e previdenziali, effettuate a carico dei dipendenti e dei collaboratori, nonché il fondo delle spese minute.

Lo stanziamento di bilancio è stato di € 473.000,00 (invariato rispetto alle previsioni iniziali).

Sono stati assunti impegni per € 325.182,92, di cui pagati € 271.777,76 e rimasti da pagare Euro 53.405,16. Tale importo fa parte dei residui passivi dell'esercizio, che vanno ad aggiungersi a quelli dei precedenti di € 3.268,66, per un totale di € 56.673,82.

Le economie 2010 sul capitolo sono pari ad € 147.817,08.

CAPITOLO 20.0

RITENUTE ERARIALI

Lo stanziamento di bilancio è stato di € 360.000,00 (invariato rispetto alle previsioni iniziali).

Sono stati assunti impegni per € 242.894,97, di cui pagati € 199.200,59 e rimasti da pagare Euro 43.694,38. Detto ultimo importo è stato regolarmente pagato in F24.

Tale importo fa parte dei residui passivi dell'esercizio, che vanno ad aggiungersi a quelli dei precedenti di € 1.316,36, per un totale di € 45.010,74.

Le economie 2010 sulla categoria di spesa risultano di € 117.105,03.

CAPITOLO 21.0

RITENUTE PREVIDENZIALI ED ASSISTENZIALI

Lo stanziamento di bilancio è stato di € 110.000,00 (invariato rispetto alle previsioni iniziali)

Sono stati assunti impegni per € 76.287,95, di cui pagati nell'esercizio € 66.577,17 e rimasti da pagare € 9.710,78. Detto ultimo importo è stato regolarmente pagato in F24. Tale importo rappresenta i residui passivi dell'esercizio, che vanno ad aggiungersi a quelli dei precedenti di Euro 1.952,30 per un totale di € 11.663,08.

Le economie 2010 sul capitolo sono pari ad € 33.712,05.

CAPITOLO 22.0

FONDO SPESE MINUTE

Fa riferimento alle spese effettuate con scarico delle piccole spese sui vari capitoli senza residui a fine anno.

NOTA INTEGRATIVA SUL CONTO CONSUNTIVO DELL'ANNO 2010

Gli elaborati che rappresentano l'andamento finanziario ed economico dell'esercizio 2010 sono stati predisposti secondo le prescrizioni di cui all'art. 2427 c.c. con le note e le spiegazioni circa i dati riportati sia sul conto economico redatto in ossequio in base a quanto previsto dall'art. 2425, che nella Situazione Patrimoniale come prescrive l'art. 2423. Le notizie ed i chiarimenti forniti concedono agevolezza e facilità alla lettura degli eventi che si sono verificati durante l'anno 2010.

Va segnalato che il bilancio presenta una situazione amministrativa che espone un avanzo di amministrazione di € 701.914,15 che deriva dalla differenza tra le riscossioni e i pagamenti, sia per competenza che per gestione residui, tenuto conto della consistenza di cassa all'inizio dell'esercizio ammontante ad € 1.866.362,68 e di quella alla fine di esso ammontante ad € 2.880.167,03.

Dall'elaborato appaiono incassi complessivi per € 3.202.702,97 e pagamenti effettuati per Euro 2.188.898,62 mentre risultano, alla fine dell'esercizio, residui attivi da incassare per € 617,47 e residui passivi da pagare per € 2.178.870,35.

Non è previsto un utilizzo particolare dell'avanzo di amministrazione.

STATO PATRIMONIALE

La situazione patrimoniale dell'Ente riporta tra le attività la consistenza di cassa risultante al 31/12/2010 presso la Banca Nazionale del Lavoro per € 2.880.167,03 oltre al credito per residui attivi ammontante ad € 617,47 oltre al valore dei beni durevoli, macchinari, attrezzatura e mobili per complessivi € 3.280.860,95 come risulta dal libro degli Inventari, al lordo dei relativi ammortamenti effettuati, con l'ulteriore importo di € 305.163,52 per beni ordinati ed in corso di consegna al 31/12/2010. Infine sempre nelle attività compare sempre il valore di quanto speso per il primo progetto sull'immobile destinato a sede dell'Ente, ammontante ad € 109.831,98.

Il totale degli elementi attivi al 30/12/2010 ammonta a complessivi € 6.576.640,95.

Nel passivo si trovano i residui passivi, debiti da pagare, per l'importo di € 2.178.870,35 aumentati rispetto al precedente anno di € 314.156,46 parte riferiti ai pagamenti da eseguire per i beni durevoli di € 305.163,52, comunque coperti dalla maggiore disponibilità di cassa esistente alla fine dell'anno 2010. Si ricorda che tra i residui passivi esiste sempre l'accantonamento di Euro 1.437.768,70 a fronte della erogazione iniziale concessa all'Ente dal M.I.U.R. per l'allestimento della sede appena ricevuta la consegna. Inoltre tra le passività è collocato il fondo di ammortamento

dei macchinari, attrezzi e mobili ammontante ad € 2.549.020,30 che riduce il valore attuale di tali beni riportato in attivo, infine compare il T.F.R. per l'importo di € 8.987,79.

Il totale degli elementi passivi ammonta ad € 4.736.878,44 mentre quello degli elementi attivi è pari ad € 6.576.640,95 dalla loro differenza si ricava il Patrimonio Netto dell'Ente al 31/12/2010 che è pari ad € 1.839.762,51 con un incremento di € 333.088,44 rispetto al precedente esercizio, dovuto all'avanzo economico dell'esercizio come risulta dal conto economico.

Rispetto al 2009 si è avuto un buon incremento del risultato economico dell'esercizio dovuto in particolare alla diminuzione dei costi e spese sostenute, in particolare per quanto riguarda salari ed oneri essi sono inferiori rispetto al 2009, anno in cui furono erogate le spettanze derivate dall'approvazione del CCNL Enti di Ricerca.

Inoltre nel 2010 il numero dei Grants conferiti è stato inferiore rispetto a quelli degli anni precedenti a fronte della ridotta attività del C.d.A., causata dalla tardiva nomina da parte del M.I.U.R. del Collegio dei Revisori dei Conti.

Si rileva, dal confronto con il precedente esercizio, un incremento dei macchinari ed attrezzature e della disponibilità finanziaria, mentre risultano diminuiti i residui attivi. Nel passivo si rileva l'aumento del fondo ammortamenti e del T.F.R. per la quota annuale maturata, mentre è aumentato l'importo dei residui passivi.

CONTO ECONOMICO E AVANZO ECONOMICO

Contiene nell'attivo i proventi accertati e nel passivo i costi impegnati. I proventi ammontano ad € 2.388.317,91, aumentati rispetto all'esercizio precedente.

Essi sono rappresentati dai contributi del M.I.U.R. di competenza dell'esercizio pari ad Euro 2.365.185,91, da incrementi di immobilizzazioni sui beni durevoli per € 23.132,00, nonché da Euro 91.182,05 per eliminazione di residui passivi per riaccertamento in base alla constatata inesistenza attuale del debito ed € 1.825,88 per l'eliminazione di residui attivi per riaccertamento in base alla constatata inesistenza attuale del credito.

Infine € 0,01 è stato recuperato sugli interessi attivi.

Tra i costi compare la voce " per servizi " ammontante ad € 1.177.192,80 relativa a spese per la Ricerca Scientifica, l'assegnazione di Grants, la diffusione della cultura scientifica e la Memoria Storica (Capitoli 10.0 – 11.0 – 12.0 -13.0 – 14.0), ridotta rispetto al 2009, per minor numero di Grant assegnati per le motivazioni sopra riportate. Gli importi relativi ai costi per salari e stipendi Euro 198.442,72 (Capitoli 1.0- 1.1 – 2.0 – 3.0 – 9.0) e gli oneri sociali di € 221.804,93 (Capitolo 7.0) sono inferiori a quelli del 2009 che avevano avuto maggiorazioni derivanti dall'applicazione di un nuovo contratto. E' stato accantonato per la quota dell'anno al TFR € 1.380,00.

La quota di ammortamento dei beni durevoli, ammontante ad € 298.077,41 risulta leggermente superiore a quella del 2009 considerato l'incremento nell'anno dei beni durevoli. I coefficienti applicati sono stati del 12% per mobili ed attrezzature di ufficio e del 20% per impianti ed attrezzatura di laboratorio.

Infine per oneri diversi di gestione sono stati spesi € 247.687,79 (Capitoli 4.0 – 5.0 – 5.1 – 5.2 – 5.3 – 6.0 – 6.1 – 8.0) con un leggero aumento rispetto al precedente esercizio.


La differenza tra il totale dei proventi di € 2.477.674,09 e quello dei costi di Euro 2.144.585,65 dà come risultato un avanzo economico 2010 di € 333.088,44.

Tale risultato va ad aumentare il valore del patrimonio netto come segue:

Patrimonio Netto	€ 1.506.674,07+
Avanzo economico 2010	€ <u>333.088,44</u>
Patrimonio Netto al 31/12/2010	€ 1.839.762,51

Sulla base di quanto riportato nella presente relazione si propone l'approvazione del Conto Consuntivo dell'esercizio 2010.

Il Presidente
Professore Antonino Zichichi



RENDICONTO FINANZIARIO DECISIONALE

ENTRATE

MUSEO STORICO DELLA FISICA E. FERMI
 RENDICONTO FINANZIARIO DECISIONALE
 PARTE I - ENTRATA

ALLEGATO 9
 Pagina 1

Codice	Denominazione	ANNO FINANZIARIO 2010				ANNO FINANZIARIO 2009				
		Residui	Competenza (Accertamenti)	Cassa (Riscossioni)	Residui	Competenza (Accertamenti)	Cassa (Riscossioni)	Residui	Competenza (Accertamenti)	Cassa (Riscossioni)
	Avanzo di amministrazione presunto	0,00	514.934,94	0,00	0,00	500.000,00	0,00	0,00	0,00	1.546.011,23
	Fondo di cassa presunto	0,00	0,00	1.866.362,68	0,00	0,00	0,00	0,00	0,00	0,00
	1 - CENTRO DI RESPONSABILITA' AMMINISTRATIVA									
	1.1 - TITOLO I - ENTRATE CORRENTI									
	1.1.2 - ENTRATE DERIVANTI DA TRASFERIMENTI CORRENTI									
1.1.2.1	TRASFERIMENTI DA PARTE DELLO STATO	512.951,60	2.365.185,91	2.878.137,51	751.602,95	2.145.053,00	2.383.704,35	0,00	0,00	0,00
1.1.2.4	TRASFERIMENTI DA PARTE DI ALTRI ENTI DEL SETTORE PUBBLICO	1.825,28	0,00	0,00	1.825,28	0,00	0,00	0,00	0,00	0,00
	1.1.3 - ALTRE ENTRATE									
1.1.3.1	ENTRATE DERIVANTI DALLA VENDITA DI BENI E DALLA PRESTAZIONE DI SERVIZI	0,00	0,00	0,00	0,00	0,00	0,00	0,00	0,00	0,00
1.1.3.4	ENTRATE NON CLASSIFICABILI IN ALTRE VOCI	0,00	0,01	0,01	0,00	24,22	24,22	0,00	0,00	0,00
	TOTALE ENTRATE CORRENTI CENTRO DI RESPONSABILITA' AMMINISTRATIVA	514.776,88	2.365.185,92	2.878.137,52	753.428,23	2.145.077,22	2.383.728,57	0,00	0,00	0,00
	TOTALE GENERALE ENTRATE CORRENTI	514.776,88	2.365.185,92	2.878.137,52	753.428,23	2.145.077,22	2.383.728,57	0,00	0,00	0,00

Codice	Denominazione	ANNO FINANZIARIO 2010				ANNO FINANZIARIO 2009				
		Residui	Competenza (Accertamenti)	Cassa (Riscossioni)	Residui	Competenza (Accertamenti)	Cassa (Riscossioni)	Residui	Competenza (Accertamenti)	Cassa (Riscossioni)
1	CENTRO DI RESPONSABILITA' AMMINISTRATIVA									
1.2	TITOLO 2 - ENTRATE IN COSTO CAPITALE									
	TOTALE ENTRATE IN COSTO CAPITALE CENTRO DI RESPONSABILITA' AMMINISTRATIVA	0,00	0,00	0,00	0,00	0,00	0,00	0,00	0,00	0,00
	TOTALE GENERALI ENTRATE IN COSTO CAPITALE	0,00	0,00	0,00	0,00	0,00	0,00	0,00	0,00	0,00
1	CENTRO DI RESPONSABILITA' AMMINISTRATIVA									
1.3	TITOLO III - GESTIONI SPECIALI									
	TOTALE ENTRATE GESTIONI SPECIALI CENTRO DI RESPONSABILITA' AMMINISTRATIVA	0,00	0,00	0,00	0,00	0,00	0,00	0,00	0,00	0,00
1.4	TITOLO IV - PARTITE DI GIRO									
1.4.1	ENTRATE AVVENTI NATURA DI PARTITE DI GIRO									
	ENTRATE AVVENTI NATURA DI PARTITE DI GIRO	0,60	325.182,92	324.565,45	0,00	399.837,35	399.836,75	0,00	399.837,35	399.836,75
1.4.1.1	TOTALE ENTRATE PER PARTITE DI GIRO CENTRO DI RESPONSABILITA' AMMINISTRATIVA	0,60	325.182,92	324.565,45	0,00	399.837,35	399.836,75	0,00	399.837,35	399.836,75

Codice	Denominazione	ANNO FINANZIARIO 2010				ANNO FINANZIARIO 2009				
		Residui	Competenze (Accertamenti)	Cassa (Riscossioni)	Residui	Competenze (Accertamenti)	Cassa (Riscossioni)	Residui	Competenze (Accertamenti)	Cassa (Riscossioni)
	Riepilogo delle entrate per titoli dei centri di responsabilità "A", "B", "C" ecc.									
	Titolo I	514.776,88	2.365.185,92	2.878.137,52	753.428,23	2.145.077,22	2.383.728,57			
	Titolo II	0,00	0,00	0,00	0,00	0,00	0,00			
	Titolo III	0,00	0,00	0,00	0,00	0,00	0,00			
	Titolo IV	0,60	325.182,92	324.565,45	0,00	399.837,35	399.836,75			
	TOTALE	514.777,48	2.690.368,84	3.202.702,97	753.428,23	2.544.914,57	2.783.565,32			
	Avanzo di amministrazione utilizzato	0,00	514.934,94	0,00	0,00	500.000,00	0,00			
	Fondo di cassa	0,00	0,00	1.866.362,68	0,00	0,00	1.546.011,23			
	TOTALE GENERALE	514.777,48	3.205.303,78	5.069.065,65	753.428,23	3.044.914,57	4.329.576,55			

RENDICONTO FINANZIARIO DECISIONALE

USCITE

MUSEO STORICO DELLA FISICA E. FERMI
RENDICONTO FINANZIARIO DECISIONALE
PARTE II - USCITA

ALLEGATO 9

Pagina 1

Codice	Denominazione	ANNO FINANZIARIO 2010			ANNO FINANZIARIO 2009		
		Residui	Competenza (Impegni)	Cassa (Pagamenti)	Residui	Competenza (Impegni)	Cassa (Pagamenti)
	Disavanzo di amministrazione presunto	0,00	0,00	0,00	0,00	0,00	0,00
1	CENTRO DI RESPONSABILITA' AMMINISTRATIVA						
1.1	TITOLO I - USCITE CORRENTI						
1.1.1	FUNZIONAMENTO						
1.1.1.1	USCITE PER GLI ORGANI DELL'ENTE	115.845,72	135.280,12	122.470,67	100.411,60	127.844,77	112.410,65
1.1.1.2	ONERI PER IL PERSONALE IN ATTIVITA' DI SERVIZIO	102.763,49	198.442,72	200.815,26	37.636,23	217.931,46	152.804,20
1.1.1.3	USCITE PER L'ACQUISTO DI BENI DI CONSUMO E DI SERVIZI	25.509,78	112.407,67	100.934,64	3.766,67	113.919,41	92.176,30
1.1.2	INTERVENTI DIVERSI						
1.1.2.1	USCITE PER PRESTAZIONI ISTITUZIONALI	75.948,99	1.177.192,80	1.088.312,45	47.018,94	1.284.959,08	1.256.029,03
1.1.2.4	ONERI TRIBUTARI	24.037,58	221.804,93	209.353,33	22.093,09	260.592,69	258.648,20
1.1.2.5	POSTE CORRETTIVE E COMPENSATIVE DI ENTRATE CORRENTI	0,00	0,00	0,00	0,00	0,00	0,00
1.1.2.6	USCITE NON CLASSIFICABILI IN ALTRE VOCI	0,00	0,00	0,00	0,00	0,00	0,00
1.1.5	ACCANTONAMENTI A FONDI RISCHI ED ONERI						
1.1.5.1	FONDO DI RISERVA	0,00	0,00	0,00	0,00	0,00	0,00
	TOTALE USCITE CORRENTI CENTRO DI RESPONSABILITA' AMMINISTRATIVA	344.105,56	1.845.128,24	1.721.886,35	210.926,53	2.005.247,41	1.872.068,38
	TOTALE GENERALE USCITE CORRENTI	344.105,56	1.845.128,24	1.721.886,35	210.926,53	2.005.247,41	1.872.068,38

Codice	Denominazione	ANNO FINANZIARIO 2010				ANNO FINANZIARIO 2009				
		Residui	Competenza (Impegni)	Cassa (Pagamenti)	Residui	Competenza (Impegni)	Cassa (Pagamenti)	Residui	Competenza (Impegni)	Cassa (Pagamenti)
1.2.1.1.2	1 - CENTRO DI RESPONSABILITA' AMMINISTRATIVA									
	1.2 - TITOLO II - USCITE IN CONTO CAPITALE									
	1.2.1 - INVESTIMENTI									
	ACQUISIZIONE DI IMMOBILIZZAZIONI TECNICHE	1.463.189,61	423.925,97	141.084,45	1.523.764,67	130.735,38	191.310,44			
	TOTALE USCITE IN CONTO CAPITALE CENTRO DI RESPONSABILITA' AMMINISTRATIVA	1.463.189,61	423.925,97	141.084,45	1.523.764,67	130.735,38	191.310,44			
	TOTALE GENERALE USCITE IN CONTO CAPITALE	1.463.189,61	423.925,97	141.084,45	1.523.764,67	130.735,38	191.310,44			
	1 - CENTRO DI RESPONSABILITA' AMMINISTRATIVA									
	1.3 - TITOLO III - GESTIONI SPECIALI									
	TOTALE USCITE GESTIONI SPECIALI CENTRO DI RESPONSABILITA' AMMINISTRATIVA	0,00	0,00	0,00	0,00	0,00	0,00			0,00
	1.4 - TITOLO IV - PARTITE DI GIRO									
	1.4.1 - USCITE AVVENTI NATURA DI PARTITE DI GIRO									
	USCITE AVVENTI NATURA DI PARTITE DI GIRO	57.418,72	325.182,92	325.927,82	57.416,42	399.837,35	399.835,05			
	TOTALE USCITE PER PARTITE DI GIRO CENTRO DI RESPONSABILITA' AMMINISTRATIVA	57.418,72	325.182,92	325.927,82	57.416,42	399.837,35	399.835,05			

Codice	Denominazione	ANNO FINANZIARIO 2010				ANNO FINANZIARIO 2009				
		Residui	Competenza (Impegni)	Cassa (Pagamenti)	Residui	Competenza (Impegni)	Cassa (Pagamenti)	Residui	Competenza (Impegni)	Cassa (Pagamenti)
	Riepilogo dei titoli CENTRO DI RESPONSABILITA' AMMINISTRATIVA									
	Titolo I	344.105,56	1.865.128,24	1.721.886,35	210.926,53	2.005.247,41	1.872.068,38			
	Titolo II	1.463.189,61	423.925,97	141.084,45	1.523.764,67	130.735,38	191.310,44			
	Titolo III	0,00	0,00	0,00	0,00	0,00	0,00			
	Titolo IV	57.418,72	325.182,92	325.927,82	57.416,42	399.837,35	399.835,05			
	Totale delle uscite CENTRO DI RESPONSABILITA' AMMINISTRATIVA	1.864.713,89	2.594.237,13	2.188.898,62	1.792.107,62	2.535.820,14	2.463.213,87			

Codice	Denominazione	ANNO FINANZIARIO 2010				ANNO FINANZIARIO 2009				
		Residui	Competenze (Impegni)	Cassa (Pagamenti)	Residui	Competenze (Impegni)	Cassa (Pagamenti)	Residui	Competenze (Impegni)	Cassa (Pagamenti)
	Riepilogo delle uscite per titoli dei centri di responsabilità "A", "B", "C" ecc.									
	Titolo I	344.105,56	1.845.128,24	1.721.886,35	210.926,53	2.005.247,41	1.872.068,38			
	Titolo II	1.463.189,61	423.923,97	141.084,45	1.523.764,67	130.735,38	191.310,44			
	Titolo III	0,00	0,00	0,00	0,00	0,00	0,00			
	Titolo IV	57.418,72	325.182,92	325.927,82	57.416,42	399.837,35	399.835,05			
	TOTALE	1.864.713,89	2.594.237,13	2.188.898,62	1.792.107,62	2.535.820,14	2.463.213,87			
	Disavanzo di Amministrazione utilizzato	0,00	0,00	0,00	0,00	0,00	0,00			
	TOTALE GENERALE	1.864.713,89	2.594.237,13	2.188.898,62	1.792.107,62	2.535.820,14	2.463.213,87			

RENDICONTO FINANZIARIO GESTIONALE

ENTRATE

MUSEO STORICO DELLA FISICA E. FERMI
RENDICONTO FINANZIARIO GESTIONALE
ENTRATA 2010

Data elaborazione: 31-03-2011

ALLEGATO 10 (Parte A)

Pagina 1

Capitolo	Denominazione	G E S T I O N E d i C O M P E T E N Z A											
		Previsione Iniziale	Var.in + (7-4)	5	Var.in + (4-7)	6	7	8	9	Tot.Acc. (8+9)	10	11	12
2	3	4	5	6	7	8	9	10	11	12			
	Avanzo di amministrazione	514.934,94	1.491,33	0,00	0,00	516.426,27		0,00					
	Fondo di Cassa												
	1 - CENTRO DI RESPONSABILITA' AMMINISTRATIVA												
	1.1 - TITOLO I - ENTRATE CORRENTI												
	1.1.2 - ENTRATE DERIVANTI DA TRASFERIMENTI CORRENTI												
	1.1.2.1 - TRASFERIMENTI DA PARTE DELLO STATO												
1.0	CONTRIBUTI ORDINARI M.I.U.R.	2.051.506,40	52.699,60	0,00	0,00	2.104.506,00	2.161.442,91	0,00	2.161.442,91	56.936,91	0,00	0,00	0,00
2.0	CONTRIBUTI STRAORDINARI M.I.U.R.	203.743,00	0,00	0,00	0,00	203.743,00	203.743,00	0,00	203.743,00	0,00	0,00	0,00	0,00
5.0	CONTRIBUTI PER RISTRUTTURAZIONI	0,00	0,00	0,00	0,00	0,00	0,00	0,00	0,00	0,00	0,00	0,00	0,00
30.0	RESTITUZIONE CONTRIBUTI	0,00	0,00	0,00	0,00	0,00	0,00	0,00	0,00	0,00	0,00	0,00	0,00
	Totale 1.1.2.1	2.255.549,40	52.699,60	0,00	0,00	2.308.249,00	2.365.185,91	0,00	2.365.185,91	56.936,91	0,00	0,00	0,00
	1.1.2.4 - TRASFERIMENTI DA PARTE DI ALTRI ENTI DEL SETTORE PUBBLICO												
3.0	CONTRIBUTI DI ALTRI ENTI	0,00	0,00	0,00	0,00	0,00	0,00	0,00	0,00	0,00	0,00	0,00	0,00
	Totale 1.1.2.4	0,00	0,00	0,00	0,00	0,00	0,00	0,00	0,00	0,00	0,00	0,00	0,00
	1.1.3 - ALTRE ENTRATE												
	1.1.3.1 - ENTRATE DERIVANTI DALLA VENDITA DI BENI E DALLA PRESTA ZIONI DI SERVIZI												

Capitolo	Denominazione	G E S T I O N E d i C O M P E T E N Z A											
		4	5	6	7	8	9	10	11	12	Diff.in - (7-10)		
	Previsione Iniziale	Var.in + (7-4)	Var.in - (4-7)	Prev.Defin. (4+5-6)	Somme Risc. (8+9)	Da Risc. (10-8)	Tot.Acc. (8+9)	Diff.in + (10-7)	Diff.in - (7-10)				
5.0	ENTRATE PROPRIE	0,00	0,00	0,00	0,00	0,00	0,00	0,00	0,00	0,00	0,00	0,00	
7.0	VENDITA E DIMISSIONE IMMOBILIZZAZIONI Totale 1.1.3.1 1.1.3.4 - ENTRATE NON CLASSIFICABILI IN ALTRE VOCI	0,00	0,00	0,00	0,00	0,00	0,00	0,00	0,00	0,00	0,00	0,00	
4.0	INTERESSI ATTIVI E PROVENTI FINANZIARI Totale 1.1.3.4 Totale TITOLO I - ENTRATE CORRENTI	0,01	0,00	0,00	0,01	0,01	0,01	0,01	0,01	0,01	0,00	0,00	
		2.255.549,41	52.699,60	0,00	2.308.249,01	2.365.185,92	2.365.185,92	56.936,91	0,00	2.365.185,92	56.936,91	0,00	

Capitolo	G E S T I O N E d e i R E S I D U I					G E S T I O N E d i C A S S A					
	Residui Iniziali 13	Riscossi 14	De Risc. (16-14) 15	Totali (14+15) 16	Var.in + (16-13) 17	Var.in - (13-16) 18	Previsioni 19	Riscossioni 20	Diff.in + (20-19) 21	Diff.in - (19-20) 22	Tot. Residui (9+15) 23
2											
5.0	0,00	0,00	0,00	0,00	0,00	0,00	0,00	0,00	0,00	0,00	0,00
7.0	0,00	0,00	0,00	0,00	0,00	0,00	0,00	0,00	0,00	0,00	0,00
Totale	0,00	0,00	0,00	0,00	0,00	0,00	0,00	0,00	0,00	0,00	0,00
1.1.3.1											
1.1.3.4											
4.0	0,00	0,00	0,00	0,00	0,00	0,00	0,01	0,02	0,00	0,00	0,00
Totale	0,00	0,00	0,00	0,00	0,00	0,00	0,01	0,01	0,00	0,00	0,00
Totale Titolo	514.776,88	512.951,60	0,00	512.951,60	0,00	1.625,28	2.823.025,89	2.878.137,52	55.111,63	0,00	0,00

Capitolo	Denominazione	G E S T I O N E d i C O M P E T E N Z A										
		4	5	6	7	8	9	10	11	12		
		Previsione Iniziale	Var.in + (7-4)	Var.in - (4-7)	Prev.Defin. (4+5-6)	Somme Risc.	Da Risc. (10-8)	Tot.Acc. (8+9)	Diff.in + (10-7)	Diff.in - (7-10)		
2	3											
	1 - CENTRO DI RESPONSABILITA' AMMINISTRATIVA											
	1.4 - TITOLO IV - PARTITE DI GIRO											
	1.4.1 - ENTRATE AVVEZI NATURA DI PARTITE DI GIRO											
	1.4.1.1 - ENTRATE AVVEZI NATURA DI PARTITE DI GIRO											
8.0	RIMBORSI ERARIALI	360.000,00	0,00	0,00	360.000,00	242.277,50	617,47	242.894,97	0,00	117.105,03		
9.0	RITORNE PREVIDENZIALI E ASSISTENZIALI	110.000,00	0,00	0,00	110.000,00	76.287,95	0,00	76.287,95	0,00	33.712,05		
10.0	RIMBORSI ALL'ECONOMO	3.000,00	0,00	0,00	3.000,00	-6.000,00	0,00	6.000,00	3.000,00	0,00		
	Totale 1.4.1.1	473.000,00	0,00	0,00	473.000,00	324.565,45	617,47	325.182,92	3.000,00	150.817,08		
	Totale TITOLO IV - PARTITE DI GIRO	473.000,00	0,00	0,00	473.000,00	324.565,45	617,47	325.182,92	0,00	147.817,08		

Capitolo	G E S T I O N E d e i R E S I D U I					G E S T I O N E d i C A S S A					
	Residui Iniziali	Riscossi	Da Risc. (16-14)	Totali (14+15)	Var.in + (16-13)	Var.in - (13-16)	Previsioni	Riscossioni	Diff.in + (20-19)	Diff.in - (19-20)	Tot.Residui (9+15)
	13	14	15	16	17	18	19	20	21	22	23
1											
1.4											
1.4.1											
1.4.1.1											
8.0	0,28	0,00	0,00	0,00	0,00	0,28	360.000,28	242.277,50	0,00	117.722,78	617,47
9.0	0,32	0,00	0,00	0,00	0,00	0,32	110.000,32	76.287,95	0,00	33.712,37	0,00
10.0	0,00	0,00	0,00	0,00	0,00	0,00	3.000,00	6.000,00	3.000,00	0,00	0,00
Totale	0,60	0,00	0,00	0,00	0,00	0,60	473.000,60	324.565,45	3.000,00	151.435,15	617,47
Totale Titolo	0,60	0,00	0,00	0,00	0,00	0,60	473.000,60	324.565,45	0,00	148.435,15	617,47

Capitolo	Denominazione	G E S T I O N E d i C O M P E T E N Z A										
		6	5	6	7	8	9	10	11	12		
		Previsione Iniziale	Var.in + (7-4)	Var.in - (4-7)	Prev.Defin. (4+5-6)	Somme Risc.	Da Risc. (10-8)	Tot.Acc. (8+9)	Diff.in + (10-7)	Diff.in - (7-10)		
2	3											
	Riepilogo dei titoli C.D.R. 1											
	Titolo I	2.255.549,41	52.659,60	0,00	2.308.249,01	2.365.185,92	0,00	2.365.185,92	56.936,91	0,00		
	Titolo II	0,00	0,00	0,00	0,00	0,00	0,00	0,00	0,00	0,00		
	Titolo III	0,00	0,00	0,00	0,00	0,00	0,00	0,00	0,00	0,00		
	Titolo IV	473.000,00	0,00	0,00	473.000,00	324.565,45	62,47	325.182,92	0,00	147.817,08		
	TOTALE DELLE ENTRATE C.D.R. 1	2.728.549,41	52.659,60	0,00	2.781.249,01	2.689.751,37	62,47	2.690.368,94	56.936,91	147.817,08		

Capitolo	G E S T I O N E d e l R E S I D U I					G E S T I O N E d i C A S S A					
	Residui Iniziali 13	Riscossi 14	Da Risc. (16-14) 15	Totall (14+15) 16	Var. in + (16-13) 17	Var. in - (13-16) 18	Previsioni 19	Riscossioni 20	Diff. in + (20-19) 21	Diff. in - (19-20) 22	Tot. Residui (9+15) 23
2											
Titolo I	514.776,88	512.951,60	0,00	512.951,60	0,00	1.825,28	2.823.025,89	2.878.137,52	55.111,63	0,00	0,00
Titolo II	0,00	0,00	0,00	0,00	0,00	0,00	0,00	0,00	0,00	0,00	0,00
Titolo III	0,00	0,00	0,00	0,00	0,00	0,00	0,00	0,00	0,00	0,00	0,00
Titolo IV	0,60	0,00	0,00	0,00	0,00	0,60	473.000,60	324.565,45	0,00	148.435,15	617,47
Totale Titolo	514.777,48	512.951,60	0,00	512.951,60	0,00	1.825,88	3.296.026,49	3.202.702,97	0,00	93.323,52	617,47

Capitolo	Denominazione	G E S T I O N E d i C O M P E T E N Z A										
		4	5	6	7	8	9	10	11	12		
		Previsione Iniziale	Var.in + (7-4)	Var.in - (4-7)	Prev.Defin. (4+5-6)	Somme Risc.	Da Risc. (10-8)	Tot.Acc. (8+9)	Diff.in + (10-7)	Diff.in - (7-10)		
2	3											
	RIEPILOGO GENERALE											
	Titolo I	2.255.549,41	52.699,60	0,00	2.306.249,01	2.365.185,92	0,00	2.365.185,92	56.936,91	0,00		
	Titolo II	0,00	0,00	0,00	0,00	0,00	0,00	0,00	0,00	0,00		
	Titolo III	0,00	0,00	0,00	0,00	0,00	0,00	0,00	0,00	0,00		
	Titolo IV	473.000,00	0,00	0,00	473.000,00	324.565,45	617,47	325.182,92	0,00	147.817,08		
	TOTALE DELLE ENTRATE	2.728.549,41	52.699,60	0,00	2.781.249,01	2.689.751,37	617,47	2.690.368,84	56.936,91	147.817,08		
	Avanzo di amministrazione	514.934,94	1.451,33	0,00	516.426,27			0,00				
	Fondo di Cassa											
	TOTALE GENERALE DELLE ENTRATE	3.243.484,35	54.150,93	0,00	3.297.675,28	2.689.751,37	617,47	2.690.368,84	56.936,91	147.817,08		

Capitolo	G E S T I O N E del R E S I D U I					G E S T I O N E di C A S S A					
	Residui Iniziali	Riscossi	Da Risc. (16-14)	Totali (14+15)	Var.in + (16-13)	Var.in - (13-16)	Previsioni	Riscossioni	Diff.in + (20-19)	Diff.in - (19-20)	Tot.Residui (9+15)
Z	13	14	15	16	17	18	19	20	21	22	23
Titolo I	514.776,88	512.951,60	0,00	512.951,60	0,00	1.825,28	2.823.025,89	2.878.137,52	55.111,63	0,00	0,00
Titolo II	0,00	0,00	0,00	0,00	0,00	0,00	0,00	0,00	0,00	0,00	0,00
Titolo III	0,00	0,00	0,00	0,00	0,00	0,00	0,00	0,00	0,00	0,00	0,00
Titolo IV	0,60	0,00	0,00	0,00	0,00	0,60	473.000,60	324.565,45	0,00	148.435,15	617,47
Totale Titolo	514.777,48	512.951,60	0,00	512.951,60	0,00	1.825,88	3.296.026,49	3.202.702,97	0,00	93.323,52	617,47
Fondo di cassa											
Totale Titolo	514.777,48	512.951,60	0,00	512.951,60	0,00	1.825,88	5.162.389,17	3.202.702,97	0,00	1.959.686,20	617,47

RENDICONTO FINANZIARIO GESTIONALE

USCITE

MUSEO STORICO DELLA FISICA E.FERMI
 RENDICONTO FINANZIARIO GESTIONALE
 USCITA 2010

Data elaborazione: 13-04-2011
 ALLEGATO 10 (Parte A)
 Pagina 1

Capitolo	Denominazione	G E S T I O N E d i C O M P E T E N Z A											
		4	5	6	7	8	9	10	11	12	10	11	12
		Previsione Iniziale	Var.in + (7-4)	Var.in - (4-7)	Prev.Defin. (4+5-6)	Somme pagate (10-8)	Tot.Imp. (8+9)	Diff.in + (10-7)	Diff.in - (7-10)				
2	3												
	Disavanzo di amministrazione	0,00	0,00	0,00	0,00	0,00	0,00	0,00					
	1 - CENTRO DI RESPONSABILITA' AMMINISTRATIVA												
	1.1 - TITOLO I - USCITE CORRENTI												
	1.1.1 - FUNZIONAMENTO												
	1.1.1.1 - USCITE PER GLI ORGANI DELL'ENTE												
5.0	ORGANI AMMINISTRATIVI E DI CONTROLLO	0,00	0,00	0,00	0,00	0,00	0,00	0,00	0,00	0,00	0,00	0,00	0,00
5.1	INDENNITA'	93.043,00	5.817,00	0,00	98.860,00	80.480,00	98.860,00	0,00	0,00	0,00	0,00	0,00	0,00
5.2	GETTONI DI PRESENZA	34.000,00	0,00	10.000,00	24.000,00	17.817,87	258,23	18.076,10	0,00	0,00	0,00	0,00	5.923,90
5.3	SPESE CONNESSE AI COMPITI DEGLI ORGANI (spese di viaggio, soggiorno, rappresentanza).	32.000,00	0,00	10.000,00	22.000,00	18.344,02	0,00	18.344,02	0,00	0,00	0,00	0,00	3.655,98
	Totale 1.1.1.1	159.043,00	5.817,00	20.000,00	144.860,00	116.641,89	18.638,23	135.280,12	0,00	0,00	0,00	0,00	9.579,88
	1.1.1.2 - ONERI PER IL PERSONALE IN ATTIVITA' DI SERVIZIO												
1.0	SPESE PER IL PERSONALE	169.000,00	0,00	20.000,00	149.000,00	143.894,37	0,00	143.894,37	0,00	0,00	0,00	0,00	5.105,63
1.1	FONDO SALARIO ACCESSORIO	42.000,00	0,00	0,00	42.000,00	33.132,48	7.694,40	40.826,88	0,00	0,00	0,00	0,00	1.173,12
2.0	ONERI PER IL PERSONALE	12.000,00	0,00	0,00	12.000,00	6.593,34	5.129,28	11.722,62	0,00	0,00	0,00	0,00	277,38
3.0	MISSIONI DEL PERSONALE	6.000,00	0,00	0,00	6.000,00	898,85	0,00	898,85	0,00	0,00	0,00	0,00	5.101,15

USCITA 2010

Capitolo	G E S T I O N E d e i R E S I D U I					G E S T I O N E d i C A S S A					
	Residui Iniziali	Pagati	Da Pagare (16-14)	Totale (14+15)	Var.in + (16-13)	Var.in - (13-16)	Previsioni	Pagamenti	Diff.in + (20-19)	Diff.in - (19-20)	Tot. Residui (9+15)
2	13	14	15	16	17	18	19	20	21	22	23
1											
1.1											
1.1.1											
1.1.1.1											
5.0	0,00	0,00	0,00	0,00	0,00	0,00	0,00	0,00	0,00	0,00	0,00
5.1	111.822,97	2.684,00	109.138,97	111.822,97	0,00	0,00	210.682,97	83.164,00	0,00	127.518,97	127.518,97
5.2	1.652,66	774,69	877,97	1.652,66	0,00	0,00	25.652,66	18.592,56	0,00	7.060,10	1.136,20
5.3	2.370,09	2.370,09	0,00	2.370,09	0,00	0,00	24.370,09	20.714,11	0,00	3.655,98	0,00
Totale	115.845,72	5.828,78	110.016,94	115.845,72	0,00	0,00	260.705,72	122.470,67	0,00	138.235,05	128.655,17
1.1.1.2											
1.0	65.600,19	0,00	16.000,00	16.000,00	0,00	49.600,19	214.600,19	143.894,37	0,00	70.705,82	16.000,00
1.1	32.946,28	10.979,20	0,00	10.979,20	0,00	21.967,08	74.946,28	44.111,68	0,00	30.834,60	7.694,40
2.0	1.567,02	1.567,02	0,00	1.567,02	0,00	0,00	13.567,02	8.160,36	0,00	5.406,66	5.129,28
3.0	0,00	0,00	0,00	0,00	0,00	0,00	6.000,00	898,85	0,00	5.101,15	0,00

USCITA 2010

ALLEGATO 10 (Parte A)

Capitolo	Denominazione	G E S T I O N E d i C O M P E T E N Z A									
		4	5	6	7	8	9	10	11	12	
		Previsione Iniziale	Var.in + (7-4)	Var.id - (4-7)	Prev.Defin. (4+5-6)	Somme Pagate	Da Pagare (10-8)	Tot.Imp. (8+9)	Diff.in + (10-7)	Diff.in - (7-10)	
2	3										
9.0	AGGIORNAMENTO PROFESSIONALE DEL PERSONALE	10.000,00	0,00	0,00	10.000,00	1.100,00	0,00	1.100,00	0,00	8.900,00	
	Totale 1.1.1.2	239.000,00	0,00	20.000,00	219.000,00	185.619,04	12.823,68	198.442,72	0,00	20.557,28	
1.1.1.3	USCITE PER L'ACQUISTO DI BENI DI CONSUMO E DI SERVIZI										
4.0	SPESE PER INCARICHI E PRESTAZIONI PROFESSIONALE ANCHE OCCASIONALI	10.000,00	0,00	0,00	10.000,00	4.432,53	0,00	4.432,53	0,00	5.567,47	
6.0	MATERIALE PER IL FUNZIONAMENTO (materiali di consumo, cancelleria, ecc.).	35.000,00	0,00	0,00	35.000,00	15.762,42	16.758,30	32.520,72	0,00	2.479,28	
6.1	SERVIZI E ASSISTENZA PER IL FUNZIONAMENTO	60.000,00	0,00	0,00	60.000,00	41.197,48	16.876,51	58.073,99	0,00	1.926,01	
8.0	COLLEGAMENTI TELEMATICI E UTENZE VARIE	30.000,00	0,00	0,00	30.000,00	17.380,43	0,00	17.380,43	0,00	12.619,57	
	Totale 1.1.1.3	135.000,00	0,00	0,00	135.000,00	78.772,86	33.634,81	112.407,67	0,00	22.592,33	
	1.1.2 - INTERVENTI DIVERSI										
	1.1.2.1 - USCITE PER PRESSIONI ISTITUZIONALI										
10.0	RICERCA SCIENTIFICA	768.000,00	0,00	100.000,00	668.000,00	455.873,44	16.253,01	472.126,45	0,00	195.873,55	
11.0	ASSEGNI DI RICERCA (GRANT)	343.000,00	0,00	40.000,00	303.000,00	265.549,49	0,00	265.549,49	0,00	37.450,51	
12.0	DIFFUSIONE DELLA CULTURA SCIENTIFICA	283.000,00	100.000,00	0,00	383.000,00	215.857,89	131.941,20	347.799,09	0,00	35.200,91	
13.0	INIZIATIVE SCIENTIFICHE E CULTURALI	112.000,00	0,00	0,00	112.000,00	92.717,77	0,00	91.717,77	0,00	20.282,23	
14.0	BORSE DI STUDIO E CONTRIBUTI PER STUDENTI DELLE SCUOLE MEDIE SUPERIORI	1.000,00	0,00	0,00	1.000,00	0,00	0,00	0,00	0,00	1.000,00	
	Totale 1.1.2.1	1.507.000,00	100.000,00	140.000,00	1.467.000,00	1.028.998,59	148.194,21	1.177.192,80	0,00	289.807,20	

USCITA 2010

Capitolo	G E S T I O N E d e l R E S I D U I										G E S T I O N E d i C A S S A				
	Residui Iniziali	Pagati	Da Pagare (16-14)	Totale (14+15)	Var.in + (16-13)	Var.in - (13-16)	Previsioni	Pagamenti	Diff.in + (20-19)	Diff.in - (19-20)	Tot. Residui (9+15)				
	13	14	15	16	17	18	19	20	21	22	23				
2															
9.0	2.650,00	2.650,00	0,00	2.650,00	0,00	0,00	12.650,00	3.750,00	0,00	8.900,00	0,00	0,00			
Totale	102.763,49	15.196,22	16.000,00	31.196,22	0,00	71.567,27	321.763,49	200.815,26	0,00	120.948,23	28.823,68				
1.1.1.1.3															
4.0	0,00	0,00	0,00	0,00	0,00	0,00	10.000,00	4.632,53	0,00	5.567,47	0,00	0,00			
6.0	17.969,78	17.969,78	0,00	17.969,78	0,00	0,00	52.969,78	33.732,20	0,00	19.237,58	16.758,30				
6.1	6.228,00	2.880,00	0,00	2.880,00	0,00	3.348,00	66.228,00	44.077,48	0,00	22.150,52	16.876,51				
8.0	1.312,00	1.312,00	0,00	1.312,00	0,00	0,00	31.312,00	18.692,43	0,00	12.619,57	0,00	0,00			
Totale	25.509,78	22.161,78	0,00	22.161,78	0,00	3.348,00	160.509,78	100.934,64	0,00	59.575,14	33.634,81				
1.1.2															
1.1.2.1															
10.0	72.212,66	56.379,57	261,08	56.640,65	0,00	15.572,01	740.212,56	512.253,01	0,00	227.959,65	16.514,09				
11.0	119,72	119,72	0,00	119,72	0,00	0,00	303.119,72	265.669,21	0,00	37.450,51	0,00	0,00			
12.0	345,33	0,00	289,28	289,28	0,00	46,05	383.345,33	215.857,89	0,00	167.487,44	132.240,48				
13.0	3.271,28	2.814,57	0,00	2.814,57	0,00	456,71	115.271,28	94.532,34	0,00	20.738,94	0,00	0,00			
14.0	0,00	0,00	0,00	0,00	0,00	0,00	1.000,00	0,00	0,00	1.000,00	0,00	0,00			
Totale	75.948,99	59.313,86	560,36	59.874,22	0,00	16.074,77	1.542.948,99	1.088.312,45	0,00	454.636,54	148.754,57				

USCITA 2010

Capitolo	Denominazione	G E S T I O N E d i C O M P E T E N Z A										
		4	5	6	7	8	9	10	11	12		
		Previsione Iniziale	Var. in + (7-4)	Var. in - (4-7)	Prev. Def.in. (4+5-6)	Somme Pagate	De Pagare (10-8)	Tot. Imp. (8+9)	Diff. in + (10-7)	Diff. in - (7-10)		
2	3											
	1.1.2.4 - ONERI TRIBUTARI											
7.0	ONERI TRIBUTARI E PREVIDENZIALI	300.000,00	0,00	40.000,00	260.000,00	186.988,69	34.816,24	221.804,93	0,00	38.195,07		
	Totale 1.1.2.4	300.000,00	0,00	40.000,00	260.000,00	186.988,69	34.816,24	221.804,93	0,00	38.195,07		
	1.1.2.5 - POSTE CORRETTIVE E COMPENSATIVE DI ENTRATE CORRENTI											
30.0	RESTITUZIONE CONTRIBUTI	0,00	0,00	0,00	0,00	0,00	0,00	0,00	0,00	0,00		
31.0	RIDUZIONE SPESE PER CONSUMI INTERNEDI -DL 4 LUGLIO 2006 N° 223	0,00	0,00	0,00	0,00	0,00	0,00	0,00	0,00	0,00		
	Totale 1.1.2.5	0,00	0,00	0,00	0,00	0,00	0,00	0,00	0,00	0,00		
	1.1.2.6 - USCITE NON CLASSIFICABILI IN ALTRE VOCI											
9.1	RESTITUZIONI	0,00	0,00	0,00	0,00	0,00	0,00	0,00	0,00	0,00		
	Totale 1.1.2.6	0,00	0,00	0,00	0,00	0,00	0,00	0,00	0,00	0,00		
	1.1.5 - ACCANTONAMENTI A FONDI RIESCHI ED ONERI											
	1.1.5.1 - FONDO DI RISERVA											
15.0	FONDO DI RISERVA	55.441,35	8.373,93	0,00	63.815,28	0,00	0,00	0,00	0,00	63.815,28		
	Totale 1.1.5.1	55.441,35	8.373,93	0,00	63.815,28	0,00	0,00	0,00	0,00	63.815,28		
	Totale TIPOLO 1 - USCITE CORRENTI	2.395.484,35	0,00	105.809,07	2.289.675,28	1.597.021,07	248.107,17	1.845.128,24	0,00	444.547,04		

MUSEO STORICO DELLA FISICA E. FERMI
RENDICONTO FINANZIARIO GESTIONALE
USCITA 2010

ALLEGATO 10 (Parte B)
 Pagina 3

Capitolo	G E S T I O N E d e l R E S I D U I					G E S T I O N E d i C A S S A					
	Residui Iniziali	Pagati	Da Pagare (16-14)	Totali (14+15)	Var.in + (16-13)	Var.in - (13-16)	Previsioni	Pagamenti	Diff.in + (20-19)	Diff.in - (19-20)	Tot. Residui (9+19)
2	13	14	15	16	17	18	19	20	21	22	23
1.1.2.4											
7.0	24.037,58	22.364,64	1.672,94	24.037,58	0,00	0,00	284.037,58	209.353,33	0,00	74.684,25	36.489,18
Totale	24.037,58	22.364,64	1.672,94	24.037,58	0,00	0,00	284.037,58	209.353,33	0,00	74.684,25	36.489,18
1.1.2.5											
30.0	0,00	0,00	0,00	0,00	0,00	0,00	0,00	0,00	0,00	0,00	0,00
31.0	0,00	0,00	0,00	0,00	0,00	0,00	0,00	0,00	0,00	0,00	0,00
Totale	0,00	0,00	0,00	0,00	0,00	0,00	0,00	0,00	0,00	0,00	0,00
1.1.2.6											
9.1	0,00	0,00	0,00	0,00	0,00	0,00	0,00	0,00	0,00	0,00	0,00
Totale	0,00	0,00	0,00	0,00	0,00	0,00	0,00	0,00	0,00	0,00	0,00
1.1.5											
1.1.5.1											
15.0	0,00	0,00	0,00	0,00	0,00	0,00	55.441,35	0,00	0,00	55.441,35	0,00
Totale	0,00	0,00	0,00	0,00	0,00	0,00	55.441,35	0,00	0,00	55.441,35	0,00
Totale Titolo	344.105,56	124.865,28	128.250,24	253.115,52	0,00	90.990,04	2.625.406,91	1.721.886,35	0,00	903.520,56	376.357,41

ALLEGATO 10 (Parte A)

USCITA 2010

Capitolo	Denominazione	C E S T I O N E d i C O M P E T E N Z A									
		4	5	6	7	8	9	10	11	12	
		Previsione Iniziale	Var.in + (7-4)	Var.in - (4-7)	Prev.Deficio. (4+5-6)	Somme Pagate	Da Pagare (10-8)	Tot.Imp. (8+9)	Diff.in + (10-7)	Diff.in - (7-10)	
2	3										
	1 - CENTRO DI RESPONSABILITA' AMMINISTRATIVA										
	1.2 - TITOLO II - USCITE IN CORSO CAPITALE										
	1.2.1 - INVESTIMENTI										
	1.2.1.2 - ACQUISIZIONE DI IMMOBILIZZAZIONI TECNICHE										
16.0	RISTRUTTURAZIONE PALAZZINA ENRICO FERMI	0,00	0,00	0,00	0,00	0,00	0,00	0,00	0,00	0,00	
17.0	ACQUISTO DI IMMOBILIZZAZIONI MATERIALI, IMATERIALI PER LA RICERCA	145.000,00	0,00	40.000,00	105.000,00	28.880,49	33.244,30	62.124,79	0,00	42.875,21	
18.0	ACQUISTO MOBILI E ATTREZZATURE	30.000,00	0,00	0,00	30.000,00	21.198,52	8.688,00	29.886,52	0,00	113,48	
19.0	ACQUISTO DI MATERIALE PER LA DIFFUSIONE DELLA CULTURA SCIENTIFICA	200.000,00	200.000,00	0,00	400.000,00	68.683,44	263.231,22	331.934,66	0,00	68.085,34	
	Totale 1.2.1.2	375.000,00	200.000,00	40.000,00	535.000,00	118.762,45	305.163,52	423.925,97	0,00	111.074,03	
	Totale TITOLO II - USCITE IN CORSO CAPITALE	375.000,00	160.000,00	0,00	535.000,00	118.762,45	305.163,52	423.925,97	0,00	111.074,03	

ALLEGATO 10 (Parte B)

USCITA 2010

Capitolo	G E S T I O N E d e i R E S I D U I				G E S T I O N E d i C A S S A						
	Residui Iniziali 13	Pagati 14	Da Pagare (16-14) 15	Totale (14+15) 16	Var.in + (16-13) 17	Var.in - (13-16) 18	Previsioni 19	Pagamenti 20	Diff.io + (20-19) 21	Diff.in - (19-20) 22	Tot. Residui (9+15) 23
1											
1.2											
1.2.1											
1.2.1.2											
16.0	1.437.768,70	0,00	1.437.768,70	1.437.768,70	0,00	0,00	1.437.768,70	0,00	0,00	1.437.768,70	1.437.768,70
17.0	8.005,00	8.005,00	0,00	8.005,00	0,00	0,00	113.005,00	36.885,49	0,00	76.119,51	33.244,30
18.0	17.070,00	14.238,00	2.640,00	16.878,00	0,00	192,00	47.070,00	35.436,52	0,00	11.633,48	11.328,00
19.0	345,91	79,00	266,90	345,90	0,00	0,01	400.345,91	68.762,44	0,00	331.583,47	263.498,12
Totale	1.463.189,61	22.322,00	1.440.675,60	1.462.997,60	0,00	192,01	1.998.189,61	141.084,45	0,00	1.857.105,16	1.745.839,12
Totale titolo	1.463.189,61	22.322,00	1.440.675,60	1.462.997,60	0,00	192,01	1.998.189,61	141.084,45	0,00	1.857.105,16	1.745.839,12

ALLEGATO 10 (Parte A)

USCITA 2010

Capitolo	Denominazione	G E S T I O N E d i C O M P E T E N Z A											
		4	5	6	7	8	9	10	11	12	13	14	
2	3	Previsione Iniziale	Var.in + (7-4)	Var.in - (4-7)	Prev.Defin. (4+5-6)	Somme Pagate	Da Pagare (10-8)	Tot.Imp. (8+9)	Diff.in + (10-7)	Diff.in - (7-10)	15	16	
20.0	1 - CENTRO DI RESPONSABILITA' AMMINISTRATIVA	360.000,00	0,00	0,00	360.000,00	199.200,59	43.694,36	242.894,97	0,00	117.105,03			
	1.4 - TITOLO IV - PARTITE DI GIRO												
	1.4.1 - USCITE AVVENTI MATURA DI PARTITE DI GIRO	110.000,00	0,00	0,00	110.000,00	66.577,17	9.710,76	76.287,95	0,00	33.712,05			
	1.4.1.1 - USCITE AVVENTI MATURA DI PARTITE DI GIRO												
	1.4.1.1.1 - USCITE AVVENTI MATURA DI PARTITE DI GIRO												
21.0	RITENUTE ENAZIALI		0,00		360.000,00	199.200,59	43.694,36	242.894,97	0,00	117.105,03			
21.0	RITENUTE PREVIDENZIALI E ASSISTENZIALI A CARICO DEL LAVORATORE	110.000,00	0,00	0,00	110.000,00	66.577,17	9.710,76	76.287,95	0,00	33.712,05			
22.0	ANTICIPAZIONI ALL'ECONOMO PER LE PICCOLE SPESE	3.000,00	0,00	0,00	3.000,00	6.000,00	0,00	6.000,00	3.000,00	0,00			
	Totale 1.4.1.1	473.000,00	0,00	0,00	473.000,00	271.777,76	53.405,16	325.182,92	3.000,00	150.817,08			
	Totale TITOLO IV - PARTITE DI GIRO	473.000,00	0,00	0,00	473.000,00	271.777,76	53.405,16	325.182,92	0,00	147.817,08			

ALLEGATO 10 (Parte B)

USCITA 2010

Capitolo	G E S T I O N E d e l R E S I D U I				G E S T I O N E d i C A S S A						
	Residui Iniziali 13	Pagati 14	Da Pagare (16-14) 15	Totali (14+15) 16	Var.in + (16-13) 17	Var.in - (13-16) 18	Previsioni 19	Pagamenti 20	Diff.in + (20-19) 21	Diff.in - (19-20) 22	Tot.Residui (9+15) 23
I											
L.4											
L.4.1											
L.4.1.1											
20-0	48.579,59	47.253,23	1.316,36	48.579,59	0,00	0,00	407.848,29	246.463,82	0,00	161.384,47	45.010,74
21-0	8.839,13	6.886,83	1.952,30	8.839,13	0,00	0,00	118.839,13	73.464,00	0,00	45.375,13	11.563,06
22-0	0,00	0,00	0,00	0,00	0,00	0,00	3.000,00	6.000,00	3.000,00	0,00	0,00
Totale	57.418,72	54.150,06	3.268,66	57.418,72	0,00	0,00	529.687,42	325.927,82	3.000,00	206.759,60	56.573,82
Totale Titolo	57.418,72	54.150,06	3.268,66	57.418,72	0,00	0,00	529.687,42	325.927,82	0,00	203.759,60	56.573,82

USCITA 2010

Capitolo	Denominazione	G E S T I O N E d i C O M P E T E N Z A											
		4	5	6	7	8	9	10	11	12			
2	3	Previsione Iniziale	Var.in + (7-4)	Var.in - (4-7)	Prev.Defin. (4+5-6)	Somme Pagate (8+9)	De. Pagate (10-8)	Tot.Imp. (8+9)	Diff.in + (10-7)	Diff.in - (7-10)			
	Riepilogo dei titoli C.D.R. I												
	Titolo I	2.385.484,35	0,00	105.809,07	2.289.675,28	1.537.021,07	248.107,17	1.845.128,24	0,00	444.547,04			
	Titolo II	375.000,00	160.000,00	0,00	535.000,00	118.762,45	305.163,52	423.925,97	0,00	111.076,03			
	Titolo III	0,00	0,00	0,00	0,00	0,00	0,00	0,00	0,00	0,00			
	Titolo IV	473.000,00	0,00	0,00	473.000,00	271.777,76	53.405,16	325.182,92	0,00	147.817,08			
	TOTALE DELLE USCITE C.D.R. I	3.243.484,35	160.000,00	105.809,07	3.237.675,28	1.987.561,28	606.675,85	2.594.237,13	0,00	703.438,15			

ALLEGATO 10 (Parte B)

USCITA 2010

Capitolo	G E S T I O N E d e i R E S I D U I										G E S T I O N E d i C A S S A				
	Residui Iniziali	Pagati	Da Pagare	Totale	Var.in +	Var.in -	Previsioni	Pagamenti	Diff.in +	Diff.in -	Tot. Residui				
2	13	14	15	16	17	18	19	20	21	22	23				
Titolo I	344.105,56	124.865,28	128.250,24	253.115,52	0,00	90.990,04	2.625.406,91	1.721.886,35	0,00	903.520,56	376.357,41				
Titolo II	1.463.189,61	22.322,00	1.440.675,60	1.462.997,60	0,00	192,01	1.998.189,61	141.084,45	0,00	1.857.105,16	1.745.839,12				
Titolo III	0,00	0,00	0,00	0,00	0,00	0,00	0,00	0,00	0,00	0,00	0,00				
Titolo IV	57.418,72	54.150,06	3.268,66	57.418,72	0,00	0,00	529.687,42	325.927,82	0,00	203.759,60	56.673,82				
Totale Titolo	1.864.713,89	201.337,34	1.572.194,50	1.773.531,84	0,00	91.182,05	5.153.283,94	2.188.898,62	0,00	2.964.385,32	2.178.870,35				

ALLEGATO 10 (Parte A)

USCITA 2010

Capitolo	Denominazione	G E S T I O N E d i C O M P E T E N Z A											
		4	5	6	7	8	9	10	11	12			
2	3	Previsione Iniziale	Var.in + (7-4)	Var.in - (4-7)	Prev.Defin. (4+5-6)	Somme Pagate	Da Pagare (10-8)	Tot.Imp. (8+9)	Diff.in + (10-7)	Diff.in - (7-10)			
	RIPILOGO GENERALE												
	Titolo I	2.395.484,35	0,00	105.809,07	2.289.675,28	1.597.021,07	248.107,17	1.845.128,24	0,00	444.547,04			
	Titolo II	375.000,00	160.000,00	0,00	535.000,00	118.762,45	305.163,52	423.925,97	0,00	111.074,03			
	Titolo III	0,00	0,00	0,00	0,00	0,00	0,00	0,00	0,00	0,00			
	Titolo IV	473.000,00	0,00	0,00	473.000,00	271.777,76	53.405,16	325.182,92	0,00	147.817,08			
	TOTALE DELLE USCITE	3.243.484,35	160.000,00	105.809,07	3.297.675,28	1.987.561,28	606.675,85	2.594.237,13	0,00	703.438,15			
	Disavanzo di amministrazione	0,00	0,00	0,00	0,00			0,00					
	TOTALE GENERALE DELLE USCITE	3.243.484,35	160.000,00	105.809,07	3.297.675,28	1.987.561,28	606.675,85	2.594.237,13	0,00	703.438,15			

ALLEGATO 10 (Parte B)

USCITA 2010

Capitolo	G E S T I O N E d e l R E S I D U I					G E S T I O N E d i C A S S A					
	Residui Iniziali	Pagati	Da Pagare	Totali	Var.in +	Var.in -	Previsioni	Pagamenti	Diff.in +	Diff.in -	Tot. Residui
2	13	14	15	16	17	18	19	20	21	22	23
Titolo I	344.105,56	124.865,28	128.250,24	253.115,52	0,00	90.990,04	2.623.406,91	1.721.886,35	0,00	903.520,56	376.357,41
Titolo II	1.463.189,61	22.322,00	1.440.675,60	1.462.997,60	0,00	192,01	1.998.189,61	141.084,45	0,00	1.857.105,16	1.745.839,12
Titolo III	0,00	0,00	0,00	0,00	0,00	0,00	0,00	0,00	0,00	0,00	0,00
Titolo IV	57.418,72	54.150,06	3.268,66	57.418,72	0,00	0,00	529.687,42	325.527,82	0,00	203.759,60	56.673,82
Totale Titolo	1.864.713,89	201.337,34	1.572.194,50	1.773.531,84	0,00	91.182,05	5.153.283,94	2.188.898,62	0,00	2.964.385,32	2.178.870,35
Totale Titolo	1.864.713,89	201.337,34	1.572.194,50	1.773.531,84	0,00	91.182,05	5.153.283,94	2.188.898,62	0,00	2.964.385,32	2.178.870,35

SITUAZIONE AMMINISTRATIVA

MUSEO STORICO DELLA FISICA E.FERMI

ALLEGATO 15

(previsto dall'art. 45, comma 1)

Pagina 1

SITUAZIONE AMMINISTRATIVA DELL'ESERCIZIO 2010

Consistenza della cassa all'inizio dell'esercizio			1.866.362,68
Riscossioni	in c/competenza	2.689.751,37	
	in c/residui	512.951,60	3.202.702,97
Pagamenti	in c/competenza	1.987.561,28	
	in c/residui	201.337,34	2.188.898,62
Consistenza della cassa alla fine dell'esercizio			3.880.167,03
Residui attivi	degli esercizi precedenti	0,00	
	dell'esercizio	617,47	617,47
Residuo passivi	degli esercizi precedenti	1.572.194,50	
	dell'esercizio	606.675,85	2.178.870,35
Avanzo d'amministrazione alla fine dell'esercizio			701.914,15

L'utilizzazione dell'avanzo di amministrazione per l'esercizio 2011 risulta così prevista:		
Parte vincolata		
al Trattamento di fine rapporto		0,00
ai Fondi per rischi ed oneri (*)		0,00
al Fondo ripristino investimenti		0,00
per i seguenti altri vincoli		0,00
	Totale parte vincolata	0,00
Parte disponibile		
Parte di cui non si prevede l'utilizzazione nell'esercizio 2011		0,00
	Totale parte disponibile	0,00
Totale Risultato di amministrazione		701.914,15

**QUADRO RIASSUNTIVO
GESTIONE DI COMPETENZA**

QUADRO RIASSUNTIVO DELLA GESTIONE DI COMPETENZA 2010

RISCOSSIONI	(+)	2.689.751,37
PAGAMENTI	(-)	1.987.561,28
DIFFERENZA		702.190,09
RESIDUI ATTIVI	(+)	617,47
RESIDUI PASSIVI	(-)	606.675,85
DIFFERENZA		-606.058,38
AVANZO (+) O DISAVANZO (-)		96.131,71
RISULTATO	- FONDI VINCOLATI	0,00
DI	- FONDI PER FINANZIAMENTO SPESE	
GESTIONE	IN CONTO CAPITALE	0,00
	- FONDI DI AMMORTAMENTO	0,00
	- FONDI NON VINCOLATI	0,00

STORNI ENTRATE

MUSEO STORICO DELLA FISICA E.F. FERMI
 TOTALE TITOLO: 0.000.000.000,00 Anno: 2010

STAMPA ELENCO STORNI SU ACCERTAMENTI										Pagina: 1	
AVANZO DI AMMINISTRAZIONE PRESUNTO											
Capitolo: 3		Estremi Accertamento (Anno NumDoc NumDet Data AnnoResiduo)		Note Accertamento		Delibera		Importo Originario		Importo Attuale	Disponibilità
		Estremi Storno (Data Numero TipoStorno)		Note Storno		Delibera		Importo Storno			
2006	1737	1	16-11-2006	2006	CONTRIBUTO PER SPESA BUONI PASTO DOTT.SSA GILDA LEONI			1.825,28		0,00	0,00
31-03-2011		1		Impegno stimato in eccesso					-1.825,28		
TOTALI CAPITOLO: 3								1.825,28	-1.825,28	0,00	0,00

STAMPA ELENCO STORNI SU ACCERTAMENTI										Pagina: 2
AVANZO DI AMMINISTRAZIONE PRESUNTO										
Capitolo: 8		Estremi Accertamento (Anno NumDoc NumDet Data AnnoResiduo)		Delibera	Delibera	Importo Originario	Importo Storno	Importo Attuale	Disponibilità	
		Estremi Storno (Data Numero TipoStorno)		Delibera	Delibera					
2009	91	1	25-02-2009	2009		0,28		0,00	0,00	
31-03-2011		1					-0,28			
TOTALI CAPITOLO: 8						0,28	-0,28	0,00	0,00	

RII.nap.2009.1463 (n.1001)

Approvamento

STAMPA ELENCO STORNI SU ACCERTAMENTI										Pagina: 3
Capitolo: 9										
AVANZO DI AMMINISTRAZIONE PRESUNTO										
Estremi Accertamento (Anno NumDoc NumDet Data AnnoResiduo)		Note Accertamento		Delibera	Importo Originario	Importo Storno	Importo Attuale	Disponibilità		
Estremi Storno (Data Numero TipoStorno)		Note Storno		Delibera						
2009	888	2/29-10-2009	2009		0,32		0,00			0,00
31-03-2011		1				-0,32				
TOTALI CAPITOLO: 9										0,00
TOTALI TITOLO: CENTRO DI RESPONSABILITA' AMMINISTRATIVA										1,825,88
										-1,825,88
										0,00
										0,00

RIEPILOGO TOTALI ACCERTAMENTI PER TITOLO				
TITOLO	Totale Importi Originali	Totale Importi Storno	Totale Importi Attuali	Totale Disponibilità
	0,00	0,00	0,00	0,00
CENTRO DI RESPONSABILITA' AMMINISTRATIVA	1.825,88	-1.825,88	0,00	0,00
TOTALI GENERALI:	1.825,88	-1.825,88	0,00	0,00

STORNI USCITE

MUSEO STORICO DELLA FISICA E FERMI
 TOTALE TITOLO: 3.000.000.000,00

Anno: 2010

STAMPA ELENCO STORNI SU IMPEGNI									
DISAVANZO DI AMMINISTRAZIONE PRESUNTO									
Capitolo: 1									
Estremi Impegno (Anno NumDoc NumDet Data AnnoResiduo)		Note Impegno		Delibera		Importo Originario		Importo Attuale	
Estremi Storno (Data Numero TipoStorno)		Note Storno		Delibera		Importo Storno		Disponibilita	
2008	64	130-01-2008	2008	DIPENDENTE A TEMPO DETERMINATO E PARZIALE - COLLABORATORE DI AMMINE DI		75,97		0,00	0,00
31-03-2011		1		Impegno stimato in eccesso			-75,97		
2008	65	130-01-2008	2008	TECNOLOGO DI III LIVELLO A TEMPO INDETERMINATO		991,78		0,00	0,00
31-03-2011		1		Impegno stimato in eccesso			-991,78		
2008	147	101-04-2008	2008	ASSUNZIONE A TEMPO INDETERMINATO COLL. VI LIVELLO.		377,75		0,00	0,00
31-03-2011		1		Impegno stimato in eccesso			-377,75		
2008	156	102-04-2008	2008	TEMPO INDET. FUNZ. IV LIV.		350,21		0,00	0,00
31-03-2011		1		Impegno stimato in eccesso			-350,21		
2009	298	104-06-2009	2009	ARRETRATI PER RINNOVO CCNL		1.587,68		0,00	0,00
31-03-2011		1		Impegno stimato in eccesso			-1.587,68		
2009	299	104-06-2009	2009	ARRETRATI PER RINNOVO CCNL		648,36		0,00	0,00
31-03-2011		1		Impegno stimato in eccesso			-648,36		
2009	300	104-06-2009	2009	ARRETRATI PER RINNOVO CCNL		671,23		0,00	0,00
31-03-2011		1		Impegno stimato in eccesso			-671,23		

STAMPA ELENCO STORNI SU IMPEGNI										Pagina: 2	
DISAVANZO DI AMMINISTRAZIONE PRESUNTO											
Capitolo: 1											
Estremi Impegno											
(Anno NumDoc NumDet Data AnncResiduo)											
Estremi Storno											
(Data Numero TipoStorno)											
2009	301	1	04-06-2009	2009				1.377,21		0,00	
31-03-2011		1							-1.377,21		
2009	516	1	17-09-2009	2009				43.520,00		0,00	
31-03-2011		1							-43.520,00		
TOTALI CAPITOLO: 1										0,00	
								49.800,19	-49.800,19	0,00	0,00

STAMPA ELENCO STORNI SU IMPEGNI										Page: 3
DISAVANZO DI AMMINISTRAZIONE PRESUNTO										
Capitolo: 1.1										
Estremi Impegno		Note Impegno		Delibera		Importo Originario		Importo Attuale		Disponibilità
Anno	NumFoc	NumDat	Data	Anno	Finalidus					
Estremi Storno		Note Storno		Delibera		Importo Storno		Importo Attuale		Disponibilità
(Data Numero TipoStorno)										
2008	409	1	28-07-2008	2008	IND. ANNUALE, MENSILE, STRAORD.		7.011,18	1.902,62	0,00	
		31-03-2011		1	Impegno stimato in eccesso			-5.108,56		
2008	486	1	25-09-2008	2008	INDENNITA' ANNUALE - INDENNITA' MENSILE - STRAORDINARI - INDENNITA' DI RE		6.250,43	2.442,93	0,00	
		31-03-2011		1	Impegno stimato in eccesso			-3.807,50		
2008	488	1	25-09-2008	2008	INDENNITA' ANNUALE - INDENNITA' MENSILE - STRAORDINARI		6.034,89	1.751,03	0,00	
		31-03-2011		1	Impegno stimato in eccesso			-4.283,86		
2008	489	1	25-09-2008	2008	VALORIZZAZIONE PROFESSIONALE MENSILE - ONERI SPECIFICI MENSILI		1.009,92	0,00	0,00	
		31-03-2011		1	Impegno stimato in eccesso			-1.009,92		
2008	500	1	01-10-2008	2008	INDENNITA' MENSILE ENTE ARRETRATE		527,43	0,00	0,00	
		31-03-2011		1	Impegno stimato in eccesso			-527,43		
2008	501	1	01-10-2008	2008	INDENNITA' MENSILE ENTE ARRETRATE		416,45	0,00	0,00	
		31-03-2011		1	Impegno stimato in eccesso			-416,45		
2008	502	1	01-10-2008	2008	INDENNITA' MENSILE ENTE ARRETRATE		51,50	0,00	0,00	
		31-03-2011		1	Impegno stimato in eccesso			-51,50		

STAMPA ELENCO STORNI SU IMPEGNI										Pagina: 4
DISAVANZO DI AMMINISTRAZIONE PRESUNTO										
Capitolo: 1.1		Estremi Impegno (Anno NumDec NumDet Data AnnoResiduo)		Note Impegno		Delibera	Importo Originario	Importo Storno	Importo Attuale	Disponibilità
		Estremi Storno (Data Numero TipoStorno)		Note Storno		Delibera				
2009	60	1	30-01-2009	2009	INDENNITA' MENSILE DI ENTE - INDENNITA' ANNUALE - STRAORDINARI		4.608,75		1.828,19	0,00
31-03-2011		1		Impegno stimato in eccesso				-2.780,56		
2009	64	1	30-01-2009	2009	INDENNITA' MENSILE DI ENTE - INDENNITA' ANNUALE - STRAORDINARI		4.777,46		1.828,16	0,00
31-03-2011		1		Impegno stimato in eccesso				-2.949,30		
2009	65	1	30-01-2009	2009	FONDO PER INDENNITA' DI POSIZIONE		1.032,00		0,00	0,00
31-03-2011		1		Impegno stimato in eccesso				-1.032,00		
TOTALI CAPITOLO: 1.1							31.720,01	-21.967,08	9.752,93	0,00

STAMPA ELENCO STORNI SU IMPEGNI										Page: 5
DISAVANZO DI AMMINISTRAZIONE PRESUNTO										
Capitolo: 10		Estremi Impegno (Anno NumDoc NumDest Data AnnoResiduo)		Note Impegno		Delibera	Importo Originario	Importo Storno	Importo Attuale	Disponibilità
		Estremi Storno (Data Numero TipoStorno)		Note Storno		Delibera				
2008	263	1 05-06-2008	2008	JUNIOR GRANT SUIONI CARDIACI, PROTOCOLLO 938/08 DEL 15/04/08 DEL 12/08			3.333,37		0,00	0,00
31-03-2011		1		Sospensione Grant prot. 2072/08 - Rinuncia Grant prot. 625/09				-3.333,37		
2008	374	1 22-07-2008	2008	ORDINE 07008: ELIO LIQUIDO PER RISONANZA MAGNETICA			815,96		815,94	0,00
31-03-2011		1		Avvicendamento				-0,02		
2008	384	1 23-07-2008	2008	RINNOVO SENIOR GRANT MICRORISONATORI OTTICI			9.999,99		0,00	0,00
31-03-2011		1		Sospensione Grant prot. 1751/08 - Rinuncia Grant prot. 334/09				-9.999,99		
2008	395	1 23-07-2008	2008	CONTRATTO DI PRESTAZIONE PROFESSIONALE RISONANZA MAGNETICA			1.281,00		0,00	0,00
31-03-2011		1		Impegno stimato in eccesso				-1.281,00		
2009	692	1 23-12-2009	2009	RIMBORSO SPESE MISSIONE 09/11/2009			66,00		0,00	0,00
31-03-2011		1		Importo pagato a competenza anziché a residuo				-66,00		
2009	696	1 23-12-2009	2009	CONTRIBUTO CENTRO FERMI TO THE ALICE MAINTENANCE			18.500,00		17.979,78	0,00
31-03-2011		1		Importo stimato in eccesso a causa del cambio tra CHF ed Euro				-520,22		
2009	697	1 23-12-2009	2009	CONTRIBUTO CENTRO FERMI TO THE ALICE EXPERIMENT			34.500,00		34.128,59	0,00
31-03-2011		1		Importo stimato in eccesso a causa del cambio tra CHF ed Euro				-371,41		
TOTALI CAPITULO: 10							68.496,32	-15.572,01	52.924,31	0,00

STAMPA ELENCO STORNI SU IMPEGNI										Pagina: 7
DISAVANZO DI AMMINISTRAZIONE PRESUNTO										
Capitolo: 12		Estremi Impegno (Anno NumDoc NumDet Data AnnoResiduo)	Delibera	Note Impegno	Delibera	Importo Originario	Importo Storno	Importo Attuale	Disponibilità	
		Estremi Storno (Data Numero TipoStorno)	Delibera	Note Storno	Delibera					
2008	664	1 02-12-2008		RIMBORSO SPESE E DIARIA GIORNALIERA PER MISSIONE A WOLFSBURG DAL 14 AL		46,05		0,00	0,00	
	31-03-2011	1		Importo stimato in eccesso			-46,05			
TOTALI CAPITOLO: 12						46,05	-46,05	0,00	0,00	

STAMPA ELENCO STORNI SU IMPEGNI										Pagina: 9			
DISAVANZO DI AMMINISTRAZIONE PRESUNTO													
Capitolo: 13		Estremi Impegno (Anno NumDoc NumDett Data AnnoResiduo)		Note Impegno		Delibera		Importo Originario		Importo Attuale		Disponibilità	
		Estremi Storno (Data Numero TipoStorno)		Note Storno		Delibera				Importo Storno			
2008	386	1	23-07-2008	2008	PRESTAZIONE PROFESSIONALE PER ATTIVITA' GIORNALISTICA				456,71		0,00		0,00
31-03-2011			1		Importo stimato in eccesso						-456,71		
TOTALI CAPITOLO: 13								456,71		0,00		0,00	

STAMPA ELENCO STORNI SU IMPEGNI										Pagina: 9
DISAVANZO DI AMMINISTRAZIONE PRESUNTO										
Capitolo: 18		Estremi Impegno (Anno NumDoc NumDet Data AnnoResiduo)		Note Impegno		Delibera	Importo Originario	Importo Storno	Importo Attuale	Disponibilit�
		Estremi Storno (Data Numero TipoStorno)		Note Storno		Delibera				
2009	673	123-12-2009	2009	ORDINE 08409 DEL 22/12			6.834,00		6.642,00	0,00
31-03-2011		1		Importo stimato in eccesso				-192,00		
TOTALI CAPITOLO: 18							6.834,00	-192,00	6.642,00	0,00

STAMPA ELENCO STORNI SU IMPEGNI										Pagina: 10
DISAVANZO DI AMMINISTRAZIONE PRESUNTO										
Capitolo: 19		Estremi Impegno (Anno NumDoc NumDet Data AnnoResiduo)		Note Impegno		Delibera	Importo Originario	Importo Storno	Importo Attuale	Disponibilità
		Estremi Storno (Data Numero TipoStorno)		Note Storno		Delibera				
2008	732	1/23-12-2008	2008	ORDINE 10596: MATERIALE SCIENTIFICO INVENTARIABILE PER PROGETTO BEE G			0,01		0,00	0,00
31-03-2011		1		Arrottoamento				-0,01		
TOTALI CAPITOLO: 19										0,00
TOTALI TITOLO: CENTRO DI RESPONSABILITA' AMMINISTRATIVA										69.319,24
										0,00

RIEPILOGO TOTALI IMPEGNI PER TITOLO					
TITOLO	Totale Importi Originali	Totale Importi Storno	Totale Importi Attuali	Totale Disponibilità	
	0,00	0,00	0,00	0,00	
CENTRO DI RESPONSABILITA' AMMINISTRATIVA	160.501,29	-91.182,05	69.319,24	0,00	
TOTALI GENERALI:	160.501,29	-91.182,05	69.319,24	0,00	

ELENCO DEI RESIDUI ATTIVI

MUSEO STORICO DELLA FISICA E.FERMI
RESIDUI ATTIVI 2010

(Ordinati per ANNO RESIDUO, CLASSIFICAZIONE)

ACCERTAMENTO DATA	NUMERO	CAPITOLO	DESCRIZIONE	DESTINATARIO	IMPORTO	Variazioni +/-	IMPORTO Riscossioni	IMPORTO Da Riscuotere	RIFERIM. EVASIONE
17-12-2010	2010.881.1	8.0	Rif.man.2010.1076.1 (rl.1004)	899 - PARRINELLO MICHELE	540,00	0,00	0,00	540,00	
17-12-2010	2010.898.1	8.0	Rif.man.2010.1082.1 (rl.1004)	899 - PARRINELLO MICHELE	77,47	0,00	0,00	77,47	
		Totale Capitulo	RITENUTE EMARAU		617,47	0,00	0,00	617,47	
		Totale Classificazione			617,47	0,00	0,00	617,47	
		11.04.001.0001							
TOTALE COMPETENZA					617,47	0,00	0,00	617,47	

**MUSEO STORICO DELLA FISICA E. FERMI
TOTALI RESIDUI ATTIVI 2010**

	IMPORTO	VARIAZIONI +/-	IMPORTO Riscossioni	IMPORTO Da Riscuotere
TOTALE ANNO RESIDUO 0	0,00	0,00	0,00	0,00

ELENCO DEI RESIDUI PASSIVI

MUSEO STORICO DELLA FISICA E.FERMI
RESIDUI PASSIVI 2010

(Ordinati per ANNO RESIDUO, CLASSIFICAZIONE)

IMPEGNO DATA	NUMERO	CAPITOLO	DESCRIZIONE	DESTINATARIO	IMPORTO	Variazioni +/-	IMPORTO Pagamenti	IMPORTO Da pagare	RIFERIM. EVASIONE
05-08-2010	2010.441.1	5.1	INDENNITA' DI FUNZIONE 1° SEM. 2010 SALVO CONGUAGLIO O RESTITUZIONE	27 - BRANDOLINI EVELINA	3.700,00	0,00	3.000,00	700,00	
05-08-2010	2010.442.1	5.1	INDENNITA' DI FUNZIONE 1° SEM. 2010 SALVO CONGUAGLIO O RESTITUZIONE	284 - CALO' CARLO	620,00	0,00	480,00	140,00	
05-08-2010	2010.443.1	5.1	INDENNITA' DI FUNZIONE 1° SEM. 2010 SALVO CONGUAGLIO O RESTITUZIONE	131 - CIFARELLI LUISA	4.600,00	0,00	3.600,00	1.000,00	
05-08-2010	2010.445.1	5.1	INDENNITA' DI FUNZIONE 1° SEM. 2010 SALVO CONGUAGLIO O RESTITUZIONE	138 - FERRARA SERGIO	4.600,00	0,00	3.240,00	1.360,00	
05-08-2010	2010.446.1	5.1	INDENNITA' DI FUNZIONE 1° SEM. 2010 SALVO CONGUAGLIO O RESTITUZIONE	1099 - FILOCAMIO GIANCARLO	2.841,67	0,00	2.200,00	641,67	
05-08-2010	2010.447.1	5.1	INDENNITA' DI FUNZIONE 1° SEM. 2010 SALVO CONGUAGLIO O RESTITUZIONE	835 - IAROCCI ENZO	4.600,00	0,00	3.600,00	1.000,00	
05-08-2010	2010.448.1	5.1	INDENNITA' DI FUNZIONE 1° SEM. 2010 SALVO CONGUAGLIO O RESTITUZIONE	1100 - MENCOTTI ANNA MARIA	568,34	0,00	440,00	128,34	
05-08-2010	2010.449.1	5.1	INDENNITA' DI FUNZIONE 1° SEM. 2010 SALVO CONGUAGLIO O RESTITUZIONE	463 - MORACCI STEFANO	620,00	0,00	480,00	140,00	
05-08-2010	2010.450.1	5.1	INDENNITA' DI FUNZIONE 1° SEM. 2010 SALVO CONGUAGLIO O RESTITUZIONE	899 - PARRINELLO MICHELE	4.600,00	0,00	1.800,00	2.800,00	

(Ordinati per ANNO RESIDUO, CLASSIFICAZIONE)

IMPEGNO DATA	NUMERO	CAPITOLO	DESCRIZIONE	DESTINATARIO	IMPORTO	Variazioni +/-	IMPORTO Pagamenti	IMPORTO Da pagare	RIFERIM. EVASIONE
05-08-2010	2010.451.1	5.1	INDENNITA' DI FUNZIONE 1° SEM. 2010 SALVO CONGUAGLIO O RESTITUZIONE	137 - PIRAGINO GUIDO	4.600,00	0,00	3.600,00	1.000,00	
05-08-2010	2010.452.1	5.1	INDENNITA' DI FUNZIONE 1° SEM. 2010 SALVO CONGUAGLIO O RESTITUZIONE	139 - RIGHINI GIANCARLO	4.600,00	0,00	3.600,00	1.000,00	
05-08-2010	2010.453.1	5.1	INDENNITA' DI FUNZIONE 1° SEM. 2010 SALVO CONGUAGLIO O RESTITUZIONE	39 - ZICHICHI ANTONINO	23.500,00	0,00	18.000,00	5.500,00	
18-09-2010	2010.499.1	5.1	INDENNITA' DI FUNZIONE 2010	31 - GRAZIANI PIETRO	258,33	0,00	200,00	58,33	
16-09-2010	2010.500.1	5.1	INDENNITA' DI FUNZIONE 2010	29 - COSSARI GIUSEPPE	258,33	0,00	200,00	58,33	
16-09-2010	2010.501.1	5.1	INDENNITA' DI FUNZIONE 2010	28 - VASSALLO CARLA	51,66	0,00	40,00	11,66	
27-09-2010	2010.510.1	5.1	INDENNITA' DI FUNZIONE 2010	1120 - GATTO FRANCESCO	2.841,67	0,00	0,00	2.841,67	
06-06-2010	2010.462.1	Totale Capitolo	INDENNITA' GETTONI DI PRESENZA 1° SEM. 2010 SALVO CONGUAGLIO O RESTITUZIONE	899 - PARRINELLO MICHELE	62.860,00 1.032,92	0,00 0,00	44.480,00 774,69	18.380,00 258,23	
		Totale Capitolo	GETTONI DI PRESENZA		1.032,92	0,00	774,69	258,23	
		Totale Classificazione			63.892,92	0,00	45.254,69	18.638,23	
		1.01.001.0001							

(Ordinati per ANNO RESIDUO, CLASSIFICAZIONE)

IMPEGNO DATA	NUMERO	CAPITOLO	DESCRIZIONE	DESTINATARIO	IMPORTO	Variazioni +/-	IMPORTO Pagamenti	IMPORTO Da pagare	RIFERIM. EVASIONE
29-01-2010	2010.36.1	1.1	INDENNITA' DI ENTE MENSILE - STRAORDINARI - INDENNITA' DI POSIZIONE	513 - SALVATORE FRANCESCA	8.674,94	0,00	6.110,14	2.564,80	
29-01-2010	2010.37.1	1.1	INDENNITA' DI ENTE MENSILE - STRAORDINARI - INDENNITA' DI POSIZIONE	2 - ORLANDI ALESSANDRO	15.750,48	0,00	13.185,68	2.564,80	
29-01-2010	2010.39.1	1.1	INDENNITA' DI ENTE MENSILE - STRAORDINARI - INDENNITA' DI POSIZIONE	3 - CALAMO SPECCHIA ADELE	10.909,81	0,00	8.345,01	2.564,80	
10-12-2010	2010.622.1	Totalel Capitolo 2.0	FONDO SALARIO ACCESSORIO ORDINE QUI TICKET	375 - QUI TICKET SERVICE SPA	35.335,23 5.129,28	0,00 0,00	27.640,83 0,00	7.694,40 5.129,28	
		Totalel Capitolo Totalel Classificazione 1.01.001.0002	ONERI PER IL PERSONALE		5.129,28 40.464,51	0,00	0,00 27.640,83	5.129,28 12.823,68	
15-12-2010	2010.636.1	6.0	ORDINE 83/10 - ASSISTENZA INFORMATICA 2011	42 - 2 WARE S.R.L.	14.400,00	0,00	0,00	14.400,00	
22-12-2010	2010.676.1	6.0	ORDINE 76/10 - MATERIALE DI FACILE CONSUMO PER LA SEDE MATERIALE PER IL FUNZIONAMENTO (materiali di consumo, cancelli etc. ecc.)	710 - PROGETTO IMPRESA SRL	2.358,30	0,00	0,00	2.358,30	
12-09-2010	2010.92.1	6.1	ORDINE 06/10; FUNZIONAMENTO SEPE	667 - VISART S.C.A.R.L.	16.758,30 3.876,00	0,00 0,00	0,00 3.612,00	16.758,30 264,00	
22-12-2010	2010.678.1	6.1	ORDINE 97/10 - PROGRESS	94 - PROGRESS GROUP S.R.L.	8.088,43	0,00	0,00	8.088,43	

(Ordinati per ANNO RESIDUO, CLASSIFICAZIONE)

IMPEGNO DATA	NUMERO	CAPITOLO	DESCRIZIONE	DESTINATARIO	IMPORTO	Variazioni +/-	IMPORTO Pagamenti	IMPORTO Da pagare	RIFERIM. EVASIONE
29-12-2010	2010.697.1	6.1	ORDINE 9710 PA DIGITALE	986 - PA DIGITALE S.P.A.	8.524,08	0,00	0,00	8.524,08	
		<i>Totale Capitolo</i>	<i>SERVIZI E ASSISTENZA PER IL FU ZIONAMENTO</i>		20.488,51	0,00	3.612,00	16.876,51	
		<i>Totale Classificazione</i>			37.246,81	0,00	3.612,00	33.634,81	
02-07-2010	2010.341.1	10.0	ORDINE 47710 DEL 01/07/2010	1197 - BRUKER ITALIA SRL	4.320,00	0,00	0,00	4.320,00	
07-07-2010	2010.365.1	10.0	ORDINE 49709 - ELIO LIQUIDO PER RISONANZA MAGNETICA	46 - SOL S.P.A.	6.377,50	0,00	5.596,06	781,44	
10-12-2010	2010.623.1	10.0	ORDINE 79710 - RIVOIRA (RISONANZA MAGNETICA)	232 - RIVOIRA S.P.A.	3.962,40	0,00	0,00	3.962,40	
17-12-2010	2010.654.1	10.0	ORDINE 86710.3V CHIMICA (MINIMAL LIFE)	168 - 3V CHIMICA S.R.L.	840,00	0,00	0,00	840,00	
17-12-2010	2010.655.1	10.0	ORDINE 87710 SIGMA (MINIMAL LIFE)	49 - SIGMA ALDRICH S.R.L.	302,88	0,00	0,00	302,88	
17-12-2010	2010.656.1	10.0	ORDINE 88710 - WILMAD (RISONANZA MAGNETICA)	60 - BANCA NAZIONALE DEL LAVORO	1.149,43	0,00	0,00	1.149,43	
29-12-2010	2010.681.1	10.0	ORDINE 100710 - SOL SPA	46 - SOL S.P.A.	4.896,86	0,00	0,00	4.896,86	
17-05-2010	2010.202.1	12.0	<i>RISERVA SCIENTIFICA</i> ORDINE 26710 - GAS PER TORINO	232 - RIVOIRA S.P.A.	21.849,07	0,00	5.596,06	16.253,01	
21-05-2010	2010.213.1	12.0	ORDINE 87710 - GAS EEE TORINO	232 - RIVOIRA S.P.A.	4.884,00	0,00	468,00	4.416,00	
					2.451,60	0,00	570,00	1.881,60	

(Ordinati per ANNO RESIDUO, CLASSIFICAZIONE)

IMPEGNO DATA	NUMERO	CAPITOLO	DESCRIZIONE	DESTINATARIO	IMPORTO	Variazioni +/-	IMPORTO Pagamenti	IMPORTO Da pagare	RIFERIM. EVASIONE
26-05-2010	2010.289.1	12.0	ORDINE 90/10 - GAS EEE REGGIO EMILIA	232 - RIVOIRA S.P.A.	724,80	0,00	652,80	72,00	
28-07-2010	2010.394.1	12.0	ORDINE 51/10 DEL 27/07/2010	232 - RIVOIRA S.P.A.	3.061,20	0,00	0,00	3.061,20	
08-09-2010	2010.491.1	12.0	ORDINE 55/10 DEL 01/09/2010 - RIPARAZIONE BRONKHORST (EEE LECCHE)	593 - PRECISION FLUID CONTROLS S.R.L.	1.004,00	0,00	0,00	1.004,00	
10-11-2010	2010.590.1	12.0	ORDINE 69/10 DEL 08/11/2010 - GAS EEE VARI SITI	232 - RIVOIRA S.P.A.	13.431,60	0,00	0,00	13.431,60	
19-11-2010	2010.606.1	12.0	ORDINE 73/10 - RIVOIRA EEE GENOVA	232 - RIVOIRA S.P.A.	238,98	0,00	0,00	238,98	
15-12-2010	2010.685.1	12.0	ORDINE 74/10 DEL 24/11/2010 - MATERIALE DI FACILE CONSUMO SCIENTIFICO PER EEE LECCHE	92 - RS COMPONENTS S.P.A.	345,80	0,00	0,00	345,80	
20-12-2010	2010.656.1	12.0	ORDINE 89/10 DEL 20/12/2010 - EEE TORINO	1091 - PROJET SRL	802,08	0,00	0,00	802,08	
20-12-2010	2010.659.1	12.0	ORDINE 90/10 EEE TORINO	549 - ADEGLAS S.N.C.	9.120,00	0,00	0,00	9.120,00	
20-12-2010	2010.660.1	12.0	ORDINE 91/10 - EEE BOLOGNA	559 - VITERIA EMILIANA S.R.L.	54,12	0,00	0,00	54,12	
22-12-2010	2010.677.1	12.0	ORDINE 95/10 - FBV MODULAR SYSTEM (EEE BOLOGNA)	281 - F.B.V. MODULAR SYSTEM DI FACCHI ALESSANDRO & C S.N.C.	219,60	0,00	0,00	219,60	

(Ordinati per ANNO RESIDUO, CLASSIFICAZIONE)

IMPEGNO DATA	NUMERO	CAPITOLO	DESCRIZIONE	DESTINATARIO	IMPORTO	Variazioni +/-	IMPORTO Pagamenti	IMPORTO Da pagare	RIFERIM. EVASIONE
29-12-2010	2010.692.1	12.0	ORDINE 73/10 EEE SAVONA	566 - PRECISION FLUID CONTROLS S.R.L.	248,98	0,00	0,00	248,98	
22-12-2010	2010.691.1	12.0	ORDINE 095/10 MATERIALE FACILE CONSUMO	42 - 2 WARE S.R.L.	2.982,00	0,00	0,00	2.982,00	
31-12-2010	2010.692.1	12.0	MDB GIORNALIERA BOMBOLE	624 - SIAD SPA	44,11	0,00	0,00	44,11	
31-12-2010	2010.692.2	12.0	MDB GIORNALIERA BOMBOLE	624 - SIAD SPA	78,50	0,00	0,00	78,50	
31-12-2010	2010.692.3	12.0	MDB GIORNALIERA BOMBOLE	624 - SIAD SPA	113,44	0,00	0,00	113,44	
31-12-2010	2010.692.4	12.0	MDB GIORNALIERA BOMBOLE	624 - SIAD SPA	75,77	0,00	0,00	75,77	
31-12-2010	2010.693.1	12.0	MDB GIORNALIERA BOMBOLE	232 - RIVOIRA S.P.A.	28,80	0,00	0,00	28,80	
31-12-2010	2010.693.2	12.0	MDB GIORNALIERA BOMBOLE	232 - RIVOIRA S.P.A.	40,32	0,00	0,00	40,32	
31-12-2010	2010.693.3	12.0	MDB GIORNALIERA BOMBOLE	232 - RIVOIRA S.P.A.	18,00	0,00	0,00	18,00	
31-12-2010	2010.693.4	12.0	MDB GIORNALIERA BOMBOLE	232 - RIVOIRA S.P.A.	24,00	0,00	0,00	24,00	
31-12-2010	2010.693.5	12.0	MDB GIORNALIERA BOMBOLE	232 - RIVOIRA S.P.A.	13,20	0,00	0,00	13,20	
31-12-2010	2010.693.6	12.0	MDB GIORNALIERA BOMBOLE	232 - RIVOIRA S.P.A.	15,60	0,00	0,00	15,60	
29-12-2010	2010.694.1	12.0	ORDINE 101/10 - GAS PER EEE	232 - RIVOIRA S.P.A.	93.024,00	0,00	0,00	93.024,00	

(Ordinati per ANNO RESIDUO, CLASSIFICAZIONE)

IMPEGNO DATA	NUMERO	CAPITOLO	DESCRIZIONE	DESTINATARIO	IMPORTO	Variazioni +/-	IMPORTO Pagamenti	IMPORTO Da pagare	RIFERIM. EVASIONE
29-12-2010	2010.695.1	12.0	MISSIONE A CATANIA DEL 12 - 15/09/2010 (EEE)	482 -MORO ROBERTO	587,50	0,00	0,00	587,50	
		Totale Capitoletto	DIFFUSIONE DELLA CULTURA SCENI TIPICA		133.632,00	0,00	1.690,80	131.941,20	
		Totale Classificazione			155.481,07	0,00	7.286,86	148.194,21	
29-12-2010	2010.687.1	7.0	INPS A CARICO ENTE DICEMBRE 2010	64 - TESORERIA PROVINCIALE DELLO STATO	11.542,23	0,00	0,00	11.542,23	
29-12-2010	2010.688.1	7.0	INPS A CARICO ENTE DICEMBRE 2010	64 - TESORERIA PROVINCIALE DELLO STATO	15.461,90	0,00	0,00	15.461,90	
29-12-2010	2010.689.1	7.0	IRAP A CARICO ENTE DICEMBRE 2010	64 - TESORERIA PROVINCIALE DELLO STATO	5.468,10	0,00	0,00	5.468,10	
29-12-2010	2010.690.1	7.0	IRAP A CARICO ENTE DICEMBRE 2010	64 - TESORERIA PROVINCIALE DELLO STATO	2.344,01	0,00	0,00	2.344,01	
		Totale Capitoletto	ONERI TRIBUTARI E PREVIDENZIALI		34.816,24	0,00	0,00	34.816,24	
		Totale Classificazione			34.816,24	0,00	0,00	34.816,24	
07-12-2010	2010.621.1	17.0	ORDINE 77/10 - TELEINDUSTRIALE FOTOVOLTAICO	1167 - TELEINDUSTRIALE SRL	1.808,76	0,00	0,00	1.808,76	

(Ordinati per ANNO RESIDUO, CLASSIFICAZIONE)

IMPEGNO DATA	NUMERO	CAPITOLO	DESCRIZIONE	DESTINATARIO	IMPORTO	Variazioni +/-	IMPORTO Pagamenti	IMPORTO Da pagare	RIFERIM. EVASIONE
19-11-2010	2010.605.1	19.0	ORDINE 72/10 - RIVORA EEE	232 - RIVORA S.P.A.	34.560,00	0,00	0,00	34.560,00	
20-12-2010	2010.661.1	19.0	ORDINE 92/10 - EEE	42 - 2 WARE S.R.L.	14.580,00	0,00	0,00	14.580,00	
		<i>Totale Capicolo</i>	ACQUISTO DI MATERIALE PER LA D IFUSIONE DELLA CULTURA SCRIBIT PRCA		312.568,58	0,00	49.437,36	263.231,22	
		<i>Totale Classificazione</i>			354.500,88	0,00	49.437,36	305.163,52	
08-07-2010	2010.368.1	20.0	RITENUTE ERARIALI SU STIPENDI GIUGNO	64 - TESORERIA PROVINCIALE DELLO STATO	14.653,39	0,00	14.653,36	0,03	
29-12-2010	2010.683.1	20.0	RITENUTE ERARIALI DICEMBRE 2010	64 - TESORERIA PROVINCIALE DELLO STATO	30.943,01	0,00	0,00	30.943,01	
29-12-2010	2010.684.1	20.0	RITENUTE ERARIALI DICEMBRE 2010	64 - TESORERIA PROVINCIALE DELLO STATO	12.751,34	0,00	0,00	12.751,34	
29-12-2010	2010.685.1	21.0	RITENUTE ERARIALI RITENUTE PREVIDENZIALI DICEMBRE 2010	64 - TESORERIA PROVINCIALE DELLO STATO	58.347,74	0,00	14.653,36	43.694,38	
29-12-2010	2010.686.1	21.0	RITENUTE PREVIDENZIALI DICEMBRE 2010	64 - TESORERIA PROVINCIALE DELLO STATO	5.239,05	0,00	0,00	5.239,05	
		<i>Totale Capicolo</i>	RITENUTE PREVIDENZIALI E ASSIS TENZIALI A CARICO DEL LAVORATO RE		4.471,73	0,00	0,00	4.471,73	
		<i>Totale Classificazione</i>			9.710,78	0,00	0,00	9.710,78	
		1.04.001.0001			68.058,52	0,00	14.653,36	53.405,16	
TOTALE COMPETENZA					754.560,95	0,00	147.885,10	606.675,85	

(Ordinativi per ANNO RESIDUO, CLASSIFICAZIONE)

IMPEGNO DATA	NUMERO	CAPITOLO	DESCRIZIONE	DESTINATARIO	IMPORTO	Variazioni +/-	IMPORTO Pagamenti	IMPORTO Da pagare	RIFERIM. EVASIONE
19-11-2010	2010.605.1	19.0	ORDINE 72/10 - RIVOIRA EEE	232 - RIVOIRA S.P.A.	34.560,00	0,00	0,00	34.560,00	
20-12-2010	2010.661.1	19.0	ORDINE 92/10 - EEE	42 - 2 WARE S.R.L.	14.580,00	0,00	0,00	14.580,00	
		<i>Totale Capicolo</i>	ACQUISTO DI MATERIALE PER LA D PUBBLICAZIONE DELLA CULTURA SCIENT IFICA		312.668,58	0,00	49.437,36	263.231,22	
		<i>Totale Classificazione</i>			354.600,88	0,00	49.437,36	305.163,52	
		1.02.001.0002							
08-07-2010	2010.369.1	20.0	RITENUTE ERARIALI SU STIPENDI GIUGNO	64 - TESORERIA PROVINCIALE DELLO STATO	14.653,39	0,00	14.653,36	0,03	
29-12-2010	2010.683.1	20.0	RITENUTE ERARIALI DICEMBRE 2010	64 - TESORERIA PROVINCIALE DELLO STATO	30.943,01	0,00	0,00	30.943,01	
29-12-2010	2010.684.1	20.0	RITENUTE ERARIALI DICEMBRE 2010	64 - TESORERIA PROVINCIALE DELLO STATO	12.751,34	0,00	0,00	12.751,34	
		<i>Totale Capicolo</i>	RITENUTE ERARIALI		58.347,74	0,00	14.653,36	43.694,38	
29-12-2010	2010.685.1	21.0	RITENUTE PREVIDENZIALI DICEMBRE 2010	64 - TESORERIA PROVINCIALE DELLO STATO	5.239,05	0,00	0,00	5.239,05	
29-12-2010	2010.686.1	21.0	RITENUTE PREVIDENZIALI DICEMBRE 2010	64 - TESORERIA PROVINCIALE DELLO STATO	4.471,73	0,00	0,00	4.471,73	
		<i>Totale Capicolo</i>	RITENUTE PREVIDENZIALI E ASSIS TENZIALI A CARICO DEL LAVORATO RE		9.710,78	0,00	0,00	9.710,78	
		<i>Totale Classificazione</i>			68.058,52	0,00	14.653,36	53.405,16	
		1.04.001.0001							
TOTALE COMPETENZA					754.560,95	0,00	147.885,10	606.675,85	

(Ordinati per ANNO RESIDUO, CLASSIFICAZIONE)

IMPEGNO DATA	NUMERO	CAPITOLO	DESCRIZIONE	DESTINATARIO	IMPORTO	Variazioni +/-	IMPORTO Pagamenti	IMPORTO Da pagare	RIFERIM. EVASIONE
31-12-2001 (A.F. 2001)	2001.24.1	16.0	CONVENZIONE PROVV OPERE PUBBLICHE		1.437.768,70	0,00	0,00	1.437.768,70	
		Totale Capitofo	RISTRUTTURAZIONE PALAZZINA ENR ICO FERMI		1.437.768,70	0,00	0,00	1.437.768,70	
		Totale Classificazione			1.437.768,70	0,00	0,00	1.437.768,70	
TOTALE ANNO RESIDUO 2001					1.437.768,70	0,00	0,00	1.437.768,70	

(Ordinati per ANNO RESIDUO, CLASSIFICAZIONE)

IMPEGNO DATA	NUMERO	CAPITOLO	DESCRIZIONE	DESTINATARIO	IMPORTO	Variazioni +/-	IMPORTO Pagamenti	IMPORTO Da pagare	RIFERIM. EVASIONE
30-12-2004 (A.R. 2004)	2004.25.2	7.0	ONERI TRIBUTARI E PREVIDENZIALI A CARICO DELL'ENTE		1.180,10	0,00	0,00	1.180,10	
		Totale/ Capitolo	ONERI TRIBUTARI E PREVIDENZIALI		1.180,10	0,00	0,00	1.180,10	
		Totale/ Classificazione			1.180,10	0,00	0,00	1.180,10	
		1.01.002.0004							
TOTALE ANNO RESIDUO 2004					1.180,10	0,00	0,00	1.180,10	

(Ordinati per ANNO RESIDUO, CLASSIFICAZIONE)

IMPEGNO DATA	NUMERO	CAPITOLO	DESCRIZIONE	DESTINATARIO	IMPORTO	Variazioni +/-	IMPORTO Pagamenti	IMPORTO Da pagare	RIFERIM. EVASIONE
30-12-2005 (A.R. 2005)	2005.803.1	20.0		64 - TESORERIA PROVINCIALE DELLO STATO	585,00	0,00	0,00	585,00	
		Totale/ Capitulo	RITENUTE ERARIALI		585,00	0,00	0,00	585,00	
30-12-2005 (A.R. 2005)	2005.804.1	21.0		61 - TESORERIA CENTRALE DELLO STATO	745,29	0,00	0,00	745,29	
		Totale/ Capitulo	RITENUTE PREVIDENZIALI E ASSIS TENZIALI A CARICO DEL LAVORATO RE		745,29	0,00	0,00	745,29	
		Totale/ Classificazione			1.330,29	0,00	0,00	1.330,29	
		01.04.001.0001							
TOTALE ANNO RESIDUO 2005					1.330,29	0,00	0,00	1.330,29	

(Ordinati per ANNO RESIDUO, CLASSIFICAZIONE)

IMPEGNO DATA	NUMERO	CAPITOLO	DESCRIZIONE	DESTINATARIO	IMPORTO	Variazioni +/-	IMPORTO Pagamenti	IMPORTO Da pagare	RIFERIM. EVASIONE
15-09-2006 (A.R. 2006)	2006.572.1	5.1	INDENNITA' DI FUNZIONE 2006	39 - ZICHICHI ANTONINO	1.800,00	0,00	0,00	1.800,00	
15-09-2006 (A.R. 2006)	2006.578.1	5.1	INDENNITA' DI FUNZIONE 2006	138 - FERRARA SERGIO	360,00	0,00	0,00	360,00	
		<i>Totale Capito</i>	<i>INDENNITA'</i>		2.160,00	0,00	0,00	2.160,00	
11-12-2006 (A.R. 2006)	2006.752.1	5.2	GETTONI DI PRESENZA 2° SEMESTRE 2006	39 - ZICHICHI ANTONINO	258,24	0,00	0,00	258,24	
11-12-2006 (A.R. 2006)	2006.760.1	5.2	GETTONI DI PRESENZA 2° SEMESTRE 2006	138 - FERRARA SERGIO	154,93	0,00	0,00	154,93	
		<i>Totale Capito</i>	<i>GETTONI DI PRESENZA</i>		413,17	0,00	0,00	413,17	
		<i>Totale Classificazione</i>			2.573,17	0,00	0,00	2.573,17	
		1.01.001.0001							
TOTALE ANNO RESIDUO 2006					2.573,17	0,00	0,00	2.573,17	

(Ordinati per ANNO RESIDUO, CLASSIFICAZIONE)

IMPEGNO DATA	NUMERO	CAPITOLO	DESCRIZIONE	DESTINATARIO	IMPORTO	Variazioni +/-	IMPORTO Pagamenti	IMPORTO Da pagare	RIFERIM. EVASIONE
13-12-2007 (A.R. 2007)	2007.741.1	5.1	INDENNITA' DI FUNZIONE 2007	138 - FERRARA SERGIO	360,00	0,00	0,00	360,00	
13-12-2007 (A.R. 2007)	2007.749.1	5.1	INDENNITA' DI FUNZIONE 2007	39 - ZICHICHI ANTONINO	1.800,00	0,00	0,00	1.800,00	
		Totale Capitolo			2.160,00	0,00	0,00	2.160,00	
13-12-2007 (A.R. 2007)	2007.729.1	5.2	INDENNITA' GETTONI PRESENZA 2° SEMESTRE 2007	138 - FERRARA SERGIO	154,94	0,00	0,00	154,94	
13-12-2007 (A.R. 2007)	2007.735.1	5.2	GETTONI PRESENZA 2° SEMESTRE 2007	39 - ZICHICHI ANTONINO	258,22	0,00	0,00	258,22	
		Totale Capitolo			413,16	0,00	0,00	413,16	
		Totale Classificazione			2.573,16	0,00	0,00	2.573,16	
21-12-2007 (A.R. 2007)	2007.829.1	1.0	REGOLAMENTO DI ORGANIZZAZIONE E FUNZIONAMENTO : INDENNITA' SPETTANTE AL RESPONSABILE UFFICIO DI PRESIDENZA (RIF. DELIBERA. Anno 2007 Tipo CONSIGLIO Numero 49 Data 17-07-2007 - ESECUTIVA *)	115 - LEONI GILDA	4.000,00	0,00	0,00	4.000,00	
		Totale Capitolo			4.000,00	0,00	0,00	4.000,00	
31-01-2007 (A.R. 2007)	2007.71.1	2.0	SPESE PER IL PERSONALE ORDINE N° 00207 DEL 16/01/2007. BUCONI PASTO PERSONALE SEDE	375 - QUI TICKET SERVICE SPA	0,00	0,00	0,00	0,00	
		Totale Capitolo			0,00	0,00	0,00	0,00	
		Totale Classificazione			4.000,00	0,00	0,00	4.000,00	
		1.01.001.0002							

(Ordinati per ANNO RESIDUO, CLASSIFICAZIONE)

IMPEGNO DATA	NUMERO	CAPITOLO	DESCRIZIONE	DESTINATARIO	IMPORTO	Variazioni +/-	IMPORTO Pagamenti	IMPORTO Da pagare	RIFERIM. EVASIONE
21-12-2007 (A.R. 2007)	2007.834.1	21-0	RESTITUZIONE CONTRIBUTI TFR		1.207,01	0,00	0,00	1.207,01	
		Totale/ Capitolo	RITENUTE PREVIDENZIALI E ASSIS TENZIALI A CARICO DEL LAVORATO RE		1.207,01	0,00	0,00	1.207,01	
		Totale/ Classificazione			1.207,01	0,00	0,00	1.207,01	
		01.04.001.0001							
TOTALE ANNO RESIDUO 2007					7.780,17	0,00	0,00	7.780,17	

(Ordinati per ANNO RESIDUO, CLASSIFICAZIONE)

IMPEGNO DATA	NUMERO	CAPITOLO	DESCRIZIONE	DESTINATARIO	IMPORTO	Variazioni +/-	IMPORTO Pagamenti	IMPORTO Da pagare	RIFERIM. EVASIONE
13-10-2008 (A.R. 2008)	2008.530.1	5.1	INDENNITA DI FUNZIONE 2008	38 - ZICHICHI ANTONINO	4.875,00	0,00	0,00	4.875,00	
13-10-2008 (A.R. 2008)	2008.531.1	5.1	INDENNITA DI FUNZIONE 2008	131 - CIFARELLI LUISA	615,00	0,00	0,00	615,00	
13-10-2008 (A.R. 2008)	2008.532.1	5.1	INDENNITA DI FUNZIONE 2008	138 - FERRARA SERGIO	975,00	0,00	0,00	975,00	
13-10-2008 (A.R. 2008)	2008.533.1	5.1	INDENNITA DI FUNZIONE 2008	32 - MARAVIGLIA BRUNO	615,00	0,00	0,00	615,00	
13-10-2008 (A.R. 2008)	2008.534.1	5.1	INDENNITA DI FUNZIONE 2008	33 - PARISI GIORGIO	615,00	0,00	0,00	615,00	
13-10-2008 (A.R. 2008)	2008.535.1	5.1	INDENNITA DI FUNZIONE 2008	137 - PIRAGINO GIUDO	615,00	0,00	0,00	615,00	
13-10-2008 (A.R. 2008)	2008.536.1	5.1	INDENNITA DI FUNZIONE 2008	138 - RIGHINI GIANCARLO	615,00	0,00	0,00	615,00	
13-10-2008 (A.R. 2008)	2008.537.1	5.1	INDENNITA DI FUNZIONE 2008	27 - BRANDOLINI EVELINA	372,00	0,00	0,00	372,00	
13-10-2008 (A.R. 2008)	2008.538.1	5.1	INDENNITA DI FUNZIONE 2008	29 - COSSARI GIUSEPPE	410,00	0,00	0,00	410,00	
13-10-2008 (A.R. 2008)	2008.539.1	5.1	INDENNITA DI FUNZIONE 2008	31 - GRAZIANI PIETRO	410,00	0,00	0,00	410,00	
13-10-2008 (A.R. 2008)	2008.540.1	5.1	INDENNITA DI FUNZIONE 2008	284 - CALO' CARLO	82,00	0,00	0,00	82,00	
13-10-2008 (A.R. 2008)	2008.541.1	5.1	INDENNITA DI FUNZIONE 2008	28 - VASSALLO CARLA	82,00	0,00	0,00	82,00	

(Ordinati per ANNO RESIDUO, CLASSIFICAZIONE)

IMPEGNO DATA	NUMERO	CAPITOLO	DESCRIZIONE	DESTINATARIO	IMPORTO	Variazioni +/-	IMPORTO Pagamenti	IMPORTO Da pagare	RIFERIM. EVASIONE
13-10-2008 (A.R. 2008)	2008.542.1	5.1	INDENNITA DI FUNZIONE 2008	483 - MORACCI STEFANO	82,00	0,00	0,00	82,00	
14-10-2008 (A.R. 2008)	2008.543.1	5.1	INDENNITA DI FUNZIONE ARRETRATI 2004 - 2008	39 - ZICHICHI ANTONINO	30.300,00	0,00	0,00	30.300,00	
14-10-2008 (A.R. 2008)	2008.544.1	5.1	INDENNITA DI FUNZIONE ARRETRATI 2004 - 2008	32 - MARAVIGLIA BRUNO	6.060,00	0,00	0,00	6.060,00	
14-10-2008 (A.R. 2008)	2008.545.1	5.1	INDENNITA DI FUNZIONE ARRETRATI 2004 - 2008	137 - PIRAGINO GUIDO	5.393,75	0,00	0,00	5.393,75	
14-10-2008 (A.R. 2008)	2008.546.1	5.1	INDENNITA DI FUNZIONE ARRETRATI 2004 - 2008	138 - FERRARA SERGIO	5.393,75	0,00	0,00	5.393,75	
14-10-2008 (A.R. 2008)	2008.547.1	5.1	INDENNITA DI FUNZIONE ARRETRATI 2004 - 2008	139 - RIGHINI GIANCARLO	5.393,75	0,00	0,00	5.393,75	
14-10-2008 (A.R. 2008)	2008.548.1	5.1	INDENNITA DI FUNZIONE ARRETRATI 2004 - 2008	131 - CIFARELLI LUISA	5.393,75	0,00	0,00	5.393,75	
14-10-2008 (A.R. 2008)	2008.549.1	5.1	INDENNITA DI FUNZIONE ARRETRATI 2004 - 2008	38 - PARISI GIORGIO	6.060,00	0,00	0,00	6.060,00	
14-10-2008 (A.R. 2008)	2008.550.1	5.1	INDENNITA DI FUNZIONE ARRETRATI 2004 - 2008	27 - BRANDOLINI EVELINA	3.784,49	0,00	0,00	3.784,49	
14-10-2008 (A.R. 2008)	2008.551.1	5.1	INDENNITA DI FUNZIONE ARRETRATI 2004 - 2008	31 - GRAZIANI PIETRO	4.040,00	0,00	0,00	4.040,00	
14-10-2008 (A.R. 2008)	2008.552.1	5.1	INDENNITA DI FUNZIONE ARRETRATI 2004 - 2008	29 - COSSARI GIUSEPPE	4.040,00	0,00	0,00	4.040,00	
14-10-2008 (A.R. 2008)	2008.553.1	5.1	INDENNITA DI FUNZIONE ARRETRATI 2004 - 2008	483 - MORACCI STEFANO	703,49	0,00	0,00	703,49	

(Ordinati per ANNO RESIDUO, CLASSIFICAZIONE)

IMPEGNO DATA	NUMERO	CAPITOLO	DESCRIZIONE	DESTINATARIO	IMPORTO	Variazioni +/-	IMPORTO Pagamenti	IMPORTO Da pagare	RIFERIM. EVASIONE
14-10-2008 (A.R. 2008)	2008.564.1	5.1	INDENNITA' DI FUNZIONE ARRETRATI 2004 - 2008	284 - CALO' CARLO	678,16	0,00	0,00	678,16	
14-10-2008 (A.R. 2008)	2008.555.1	5.1	INDENNITA' DI FUNZIONE ARRETRATI 2004 - 2008	28 - VASSALLO CARLA	808,00	0,00	0,00	808,00	
14-10-2008 (A.R. 2008)	2008.556.1	5.1	INDENNITA' DI FUNZIONE ARRETRATI 2004 - 2008	34 - PETRONZIO ROBERTO	666,25	0,00	0,00	666,25	
14-10-2008 (A.R. 2008)	2008.557.1	5.1	INDENNITA' DI FUNZIONE ARRETRATI 2004 - 2008	36 - PIETRONERO LUCIANO	666,25	0,00	0,00	666,25	
14-10-2008 (A.R. 2008)	2008.558.1	5.1	INDENNITA' DI FUNZIONE ARRETRATI 2004 - 2008	36 - PACINI FRANCO	666,25	0,00	0,00	666,25	
14-10-2008 (A.R. 2008)	2008.559.1	5.1	INDENNITA' DI FUNZIONE ARRETRATI 2004 - 2008	37 - PICOZZA PIERGIORGIO	666,25	0,00	0,00	666,25	
14-10-2008 (A.R. 2008)	2008.560.1	5.1	INDENNITA' DI FUNZIONE ARRETRATI 2004 - 2008	30 - GALOTTI STEFANIA	186,00	0,00	0,00	186,00	
14-10-2008 (A.R. 2008)	2008.561.1	5.1	INDENNITA' DI FUNZIONE ARRETRATI 2004 - 2008	109 - NASTRO VINCENZO	403,00	0,00	0,00	403,00	
14-10-2008 (A.R. 2008)	2008.562.1	5.1	INDENNITA' DI FUNZIONE ARRETRATI 2004 - 2008	257 - AMBROSIO VINCENZO	217,00	0,00	0,00	217,00	
14-10-2008 (A.R. 2008)	2008.563.1	5.1	INDENNITA' DI FUNZIONE ARRETRATI 2004 - 2008	26 - TROMBACCIA PASQUALE	129,83	0,00	0,00	129,83	
23-12-2008 (A.R. 2008)	2008.742.1	Totale Capitolo 5.2	INDENNITA' GETTONE DI PRESENZA CDA DEL 16/12/2008	36 - ZICHICHI ANTONINO	92.012,97 25,82	0,00 0,00	0,00 0,00	92.012,97 25,82	

(Ordinati per ANNO RESIDUO, CLASSIFICAZIONE)

IMPEGNO DATA	NUMERO	CAPITOLO	DESCRIZIONE	DESTINATARIO	IMPORTO	Variazioni +/-	IMPORTO Pagamenti	IMPORTO Da pagare	RIFERIM. EVASIONE
23-12-2008 (A.R. 2008)	2008.749.1	5-2	GETTONE DI PRESENZA CDA DEL 16/12/2008	138 - FERRARA SERGIO	25,82	0,00	0,00	25,82	
		Totale Capitolo	GETTONI DI PRESENZA		51,64	0,00	0,00	51,64	
		Totale Classificazione			92.064,61	0,00	0,00	92.064,61	
07-01-2008 (A.R. 2008)	2008.503.1	1-0	INDENNITA' RESPONSABILE UFFICIO DI PRESIDENZA	115 - LEONI GILDA	6.000,00	0,00	0,00	6.000,00	
		Totale Capitolo	SPESE PER IL PERSONALE		6.000,00	0,00	0,00	6.000,00	
		Totale Classificazione			6.000,00	0,00	0,00	6.000,00	
23-12-2008 (A.R. 2008)	2008.726.1	12-0	ORDINE 9408; GAS PER PROGETTO EEE L'AQUILA	624 - SIAD SPA	299,28	0,00	0,00	299,28	
		Totale Capitolo	DIFFUSIONE DELLA CULTURA SCIENTIFICA		299,28	0,00	0,00	299,28	
		Totale Classificazione			299,28	0,00	0,00	299,28	
20-05-2008 (A.R. 2008)	2008.238.1	19-0	ORDINE 1708; ELETTRONICA PER PROGETTO EEE	92 - RS COMPONENTS S.P.A.	266,90	0,00	0,00	266,90	
		Totale Capitolo	ACQUISTO DI MATERIALE PER LA DIFFUSIONE DELLA CULTURA SCIENTIFICA		266,90	0,00	0,00	266,90	
		Totale Classificazione			266,90	0,00	0,00	266,90	
23-12-2008 (A.R. 2008)	2008.721.2	20-0	RITENUTE ERARIALI	64 - TESORERIA PROVINCIALE DELLO STATO	731,30	0,00	0,00	731,30	
		Totale Capitolo	RITENUTE ERARIALI		731,30	0,00	0,00	731,30	
		Totale Classificazione			731,30	0,00	0,00	731,30	
		Totale Classificazione			99.362,09	0,00	0,00	99.362,09	
TOTALE ANNO RESIDUO 2008					99.362,09	0,00	0,00	99.362,09	

(Ordinati per ANNO RESIDUO, CLASSIFICAZIONE)

IMPEGNO DATA	NUMERO	CAPITOLO	DESCRIZIONE	DESTINATARIO	IMPORTO	Variazioni +/-	IMPORTO Pagamenti	IMPORTO Da pagare	RIFERIM EVASIONE
16-12-2009 (A.R. 2009)	2009.641.1	5.1	INDENNITA' FUNZIONE 2009	27 - BRANDOLINI EVELINA	525,00	0,00	0,00	525,00	
16-12-2009 (A.R. 2009)	2009.642.1	5.1	INDENNITA' FUNZIONE 2009	284 - CALO' CARLO	105,00	0,00	0,00	105,00	
16-12-2009 (A.R. 2009)	2009.643.1	5.1	INDENNITA' FUNZIONE 2009	131 - CIFARELLI LUISA	1.000,00	0,00	0,00	1.000,00	
16-12-2009 (A.R. 2009)	2009.644.1	5.1	INDENNITA' FUNZIONE 2009	29 - COSSARI GIUSEPPE	525,00	0,00	0,00	525,00	
16-12-2009 (A.R. 2009)	2009.646.1	5.1	INDENNITA' FUNZIONE 2009	138 - FERRARA SERGIO	1.000,00	0,00	0,00	1.000,00	
16-12-2009 (A.R. 2009)	2009.647.1	5.1	INDENNITA' FUNZIONE 2009	31 - GRAZIANI PIETRO	525,00	0,00	0,00	525,00	
16-12-2009 (A.R. 2009)	2009.648.1	5.1	INDENNITA' FUNZIONE 2009	835 - IAROCCI ENZO	582,00	0,00	0,00	582,00	
16-12-2009 (A.R. 2009)	2009.649.1	5.1	INDENNITA' FUNZIONE 2009	32 - MARAVIGLIA BRUNO	417,00	0,00	0,00	417,00	
16-12-2009 (A.R. 2009)	2009.650.1	5.1	INDENNITA' FUNZIONE 2009	483 - MORACCI STEFANO	105,00	0,00	0,00	105,00	
16-12-2009 (A.R. 2009)	2009.651.1	5.1	INDENNITA' FUNZIONE 2009	93 - PARISI GIORGIO	417,00	0,00	0,00	417,00	
16-12-2009 (A.R. 2009)	2009.652.1	5.1	INDENNITA' FUNZIONE 2009	137 - PIRAGINO GUIDO	1.000,00	0,00	0,00	1.000,00	
16-12-2009 (A.R. 2009)	2009.653.1	5.1	INDENNITA' FUNZIONE 2009	139 - RIGHINI GIANCARLO	1.000,00	0,00	0,00	1.000,00	
16-12-2009 (A.R. 2009)	2009.654.1	5.1	INDENNITA' FUNZIONE 2009	28 - VASSALLO CARLA	105,00	0,00	0,00	105,00	

(Ordinati per ANNO RESIDUO, CLASSIFICAZIONE)

IMPEGNO DATA	NUMERO	CAPITOLO	DESCRIZIONE	DESTINATARIO	IMPORTO	Variazioni +/-	IMPORTO Pagamenti	IMPORTO Da pagare	RIFERIM. EVASIONE
16-12-2009 (A.R. 2009)	2009.655.1	5.1	INDENNITA' FUNZIONE 2009	39 - ZICHICHI ANTONINO	5.500,00	0,00	0,00	5.500,00	
		<i>Totali Capitolo</i>	<i>INDENNITA'</i>		12.806,00	0,00	0,00	12.806,00	
		<i>Totali Classificazione</i>			12.806,00	0,00	0,00	12.806,00	
04-06-2009 (A.R. 2009)	2009.297.1	1.0	INDENNITA' RESPONSABILITA' PRESIDENZA DR.SSA LEONI	115 - LEONI GILDA	6.000,00	0,00	0,00	6.000,00	
		<i>Totali Capitolo</i>	<i>SPESE PER IL PERSONALE</i>		6.000,00	0,00	0,00	6.000,00	
		<i>Totali Classificazione</i>			6.000,00	0,00	0,00	6.000,00	
27-07-2009 (A.R. 2009)	2009.437.1	10.0	ORDINE 56/09; ELIO E AZOTO LIQUIDI	48 - SOL S.P.A.	3.427,51	0,00	3.263,76	163,75	
23-12-2009 (A.R. 2009)	2009.698.1	10.0	RIMBORSO SPESE MISSIONE BOLOGNA DEL 8 - 17/11/2009 BUCHINERI ACUSTICI	635 - PARENTANI RENAUD	97,33	0,00	0,00	97,33	
		<i>Totali Capitolo</i>	<i>RICERCA SCIENTIFICA</i>		3.524,84	0,00	3.263,76	261,08	
		<i>Totali Classificazione</i>			3.524,84	0,00	3.263,76	261,08	
05-10-2009 (A.R. 2009)	2009.534.1	7.0	IRAP SU COMPENSAZIONE DIPENDENTI A TEMPO INDETERMINATO SETTEMBRE 2009	64 - TESORERIA PROVINCIALE DELLO STATO	492,84	0,00	0,00	492,84	
		<i>Totali Capitolo</i>	<i>ONERI TRIBUTARI E PREVIDENZIALI</i>		492,84	0,00	0,00	492,84	
		<i>Totali Classificazione</i>			492,84	0,00	0,00	492,84	

IMPEGNO DATA	NUMERO	CAPITOLO	DESCRIZIONE	DESTINATARIO	IMPORTO	Variazioni +/-	IMPORTO Pagamenti	IMPORTO Da pagare	RIFERIM. EVASIONE
09-12-2009 (A.R. 2009)	2009.622.1	18.0	ORDINE 6009; MACBOOKPRO 13"	42 - 2 WIARE S.R.L.	5.280,00	0,00	2.640,00	2.640,00	
		<i>Totale Capitolo</i>	<i>ACQUISTO MOBILI E ATTREZZATURE</i>		5.280,00	0,00	2.640,00	2.640,00	
		<i>Totale Classificazione</i>			5.280,00	0,00	2.640,00	2.640,00	
		1.02.001.0002							
05-10-2009 (A.R. 2009)	2009.528.1	20.0	RITENUTE ERARIALI SU COMPENSI COLL E DIP A TEMPO DETERMINATO SETTEMBRE 2009	64 - TESORERIA PROVINCIALE DELLO STATO	0,02	0,00	0,00	0,02	
04-11-2009 (A.R. 2009)	2009.564.1	20.0	RITENUTE ERARIALI A CARICO DIPENDENTI E COLLABORATORI OTTOBRE 2009	64 - TESORERIA PROVINCIALE DELLO STATO	0,04	0,00	0,00	0,04	
		<i>Totale Capitolo</i>	<i>RITENUTE ERARIALI</i>		0,06	0,00	0,00	0,06	
		<i>Totale Classificazione</i>			0,06	0,00	0,00	0,06	
		1.04.001.0001							
TOTALE ANNO RESIDUO 2009					28.103,74	0,00	5.903,76	22.199,98	

TOTALE ANNO RESIDUO 2001		1.437.768,70
TOTALE ANNO RESIDUO 2004		1.180,10
TOTALE ANNO RESIDUO 2005		1.330,29
TOTALE ANNO RESIDUO 2006		2.573,17
TOTALE ANNO RESIDUO 2007		7.780,17
TOTALE ANNO RESIDUO 2008		99.362,09
TOTALE ANNO RESIDUO 2009		22.199,98
TOTALE COMPETENZA 2010		606.675,85
TOTALE GENERALE		2.178.870,35

CONTO ECONOMICO

CONTO ECONOMICO

Allegato 11
(previsto dall'art.41, comma 4)

	Anno 2010		Anno 2009	
	Parziali	Totali	Parziali	Totali
A) VALORE DELLA PRODUZIONE				
1) Proventi e corrispettivi per la produzione della prestazione di servizi *				
2) Variazione delle rimanenze dei prodotti in corso di lavorazione, semilavorati e finiti				
3) Variazione dei lavori in corso su ordinazione			49.961,86	
4) Incrementi di immobilizzazioni per lavori interni	23.132,00			
5) Altri ricavi e proventi, con separata indicazione dei contributi di competenza dell'esercizio	2.365.185,91		2.165.053,00	
Totale valore della produzione (A)		2.388.317,91		2.195.014,86
B) COSTI DELLA PRODUZIONE				
6) per materie prime, sussidiarie, consumo e merci.				
7) Per servizi **	1.177.192,80		1.284.959,08	
8) Per godimento beni di terzi **				
9) Per il personale				
a) salari e stipendi	196.442,72		217.931,46	
b) oneri sociali	221.804,93		260.592,69	
c) trattamento di fine rapporto				
d) trattamento di quiescenza e simili	1.380,00		1.310,00	
e) altri costi				
10) Ammortamenti e svalutazioni				
a) Ammortamento delle immobilizzazioni immateriali				
b) Ammortamento delle immobilizzazioni materiali	298.077,41		277.173,11	
c) Altre svalutazioni delle immobilizzazioni				
d) Svalutazione dei crediti compresi nell'attivo circolante e delle disponibilità liquide				
11) Variazione delle rimanenze delle materie prime, sussidiarie, di consumo e merci				
12) Accantonamento per rischi				
13) Accantonamenti ai fondi per oneri				
14) Oneri diversi di gestione	247.687,79		241.764,18	
Totale Costi (B)		2.144.585,65		2.283.730,52
DIFFERENZA TRA VALORE E COSTI DELLA PRODUZIONE (A - B)		243.732,26		-88.715,66

CONTO ECONOMICO

Allegato II
(previsto dall'art. 41, comma 4)

	Anno 2010		Anno 2009	
	Parziali	Totali	Parziali	Totali
C) PROVENTI E ONERI FINANZIARI				
15) Proventi da partecipazioni				
16) Altri proventi finanziari				
a) di crediti iscritti nelle immobilizzazioni				
b) di titoli iscritti nelle immobilizzazioni che non costituiscono partecipazioni				
c) di titoli iscritti nell'attivo circolante che non costituiscono partecipazioni				
d) proventi diversi dai precedenti				
17) Interessi e altri oneri finanziari	0,01		24,22	
17-bis) Utili e perdite sui cambi				
Totale proventi ed oneri finanziari (15+16-17)		0,01		24,22
D) RETTIFICHE DI VALORE DI ATTIVITA FINANZIARIE				
18) Rivalutazioni:				
a) di partecipazioni				
b) di immobilizzazioni finanziarie				
c) di titoli iscritti nell'attivo circolante				
19) Svalutazioni				
a) di partecipazioni				
b) di immobilizzazioni finanziarie				
c) di titoli iscritti nell'attivo circolante				
Totale rettifiche di valore				
E) PROVENTI E ONERI STRAORDINARI				
20) Proventi, con separata indicazione delle plusvalenze da alienazioni i cui ricavi non sono iscritti al n.5)				
21) Oneri straordinari, con separata indicazione delle minusvalenze da alienazioni i cui effetti contabili non sono iscritti al n.14)	91.182,05			
22) Sopravvenienze attive ed insussistenze del passivo derivanti dalla gestione dei residui				
23) Sopravvenienze passive ed insussistenze dell'attivo derivanti dalla gestione dei residui	-1.825,98			
Totale delle partite straordinarie		89.356,17		
Risultato prima delle imposte (A-B+C+D+E)		333.088,44		-88.691,44
Imposte dell'esercizio				
Avanzo/Disavanzo/Pareggio economico		333.088,44		-88.691,44

* Entrate correnti depurate dei proventi finanziari: lett. c) e dei proventi straordinari (di natura finanziaria): lett. d)
 ** Uscite correnti depurate degli oneri finanziari: lett. c) e degli oneri straordinari (di natura finanziaria): lett. d)

STATO PATRIMONIALE

STATO PATRIMONIALE

ATTIVITA'	ANNO		PASSIVITA'	ANNO	
	2010	2009		2010	2009
<p>A) CREDITI VERSO LO STATO ED ALTRI ENTI PUBBLICI PER LA PARTECIPAZIONE AL PATRIMONIO INIZIALE</p> <p>109.831,98</p>	109.831,98	109.831,98			
<p>B) IMMOBILIZZAZIONI</p> <p>I. Immobilitazioni immateriali</p> <p>1) Costi di impianto e di ampliamento</p> <p>2) Costi di ricerca, di sviluppo e di pubblicita'</p> <p>3) Diritti di brevetto industriale e diritti di utilizzazione delle opere di ingegno</p> <p>4) Concessioni, licenze, marchi e diritti simili</p> <p>5) Avviamento</p> <p>6) Immobilitazioni in corso e acconti</p> <p>7) Manutenzioni straordinarie e migliorie su beni di terzi</p> <p>8) Altre</p> <p>Totale</p> <p>109.831,98</p>	109.831,98	109.831,98			
<p>II. Immobilitazioni materiali</p> <p>1) Terreni e fabbricati</p> <p>2) Impianti e macchinari</p> <p>3) Attrezzature industriali e commerciali</p> <p>4) Automezzi e motomezzi</p> <p>5) Immobilitazioni in corso e acconti</p> <p>6) Diritti reali di godimento</p> <p>7) Altri beni</p> <p>Totale</p> <p>3.280.860,95</p>	3.280.860,95	3.138.966,50			
<p>III. Immobilitazioni finanziarie, con separata indicazione, per ciascuna voce dei crediti, degli importi esigibili entro l'esercizio successivo</p> <p>1) Partecipazione in:</p> <p>a) imprese controllate</p> <p>b) imprese collegate</p> <p>c) imprese controllanti</p> <p>d) altre imprese</p> <p>e) altri enti</p> <p>2) crediti</p> <p>a) verso imprese controllate</p> <p>b) verso imprese collegate</p> <p>c) verso lo Stato e altri soggetti pubblici</p> <p>d) verso altri</p> <p>3) Altri titoli</p> <p>4) Crediti finanziari diversi</p> <p>Totale</p> <p>3.586.024,47</p>	3.586.024,47	3.138.966,50			
<p>Totale immobilizzazioni (B)</p> <p>3.595.656,45</p>	3.595.656,45	3.248.798,48			
			<p>A) PATRIMONIO NETTO</p> <p>I. Fondi di dotazioni</p> <p>II. Riserve obbligatorie e derivanti da leggi</p> <p>III. Riserve di rivalutazione</p> <p>IV. Contributi a fondo perduto</p> <p>V. Contributi per ripiano disavanzi</p> <p>VI. Riserve statutarie</p> <p>VII. Altre riserve distintamente indicate</p> <p>VIII. Avanzi (disavanzi) economici portati a nuovo</p> <p>IX. Avanzo (disavanzo) economico di esercizio</p> <p>Totale patrimonio netto (A)</p> <p>1.506.674,07</p>	1.506.674,07	1.595.365,51
			<p>B) CONTRIBUTI IN CONTO CAPITALE</p> <p>1) per contributi a destinazione vincolata</p> <p>2) per contributi indistinti per la gestione</p> <p>3) per contributi in natura</p> <p>Totale contributi in conto capitale (B)</p> <p>333.088,44</p>	333.088,44	-88.691,44
			<p>Totale patrimonio netto (A)</p> <p>1.839.762,51</p>	1.839.762,51	1.506.674,07

ATTIVITA'	ANNO		PASSIVITA'	ANNO	
	2010	2009		2010	2009
C) ATTIVO CIRCOLANTE			C) FONDI PER RISCHI ED ONERI		
I. Rimanenze			1) Per trattamento di quiescenza e obblighi simili		
1) materie prime, sussidiarie e di consumo			2) per imposte	2.549.020,30	2.250.942,89
2) prodotti in corso di lavorazione e semilavorati			3) per altri rischi ed oneri futuri		
3) lavori in corso			4) per ripristino investimenti		
4) prodotti finiti e merci			Totale fondi rischi ed oneri futuri (C)		
5) acconti			D) TRATTAMENTO DI FINE RAPPORTO DI LAVORO SUBORDINATO	8.987,79	7.607,79
Totale			E) RESIDUI PASSIVI, con separata indicazione, per ciascuna voce, degli importi esigibili oltre l'esercizio successivo		
II. Residui attivi, con separata indicazione, per ciascuna voce, degli importi esigibili oltre l'esercizio successivo			1) Obbligazioni		
1) Crediti verso utenti, clienti ecc.			2) verso le banche		
2) Crediti verso iscritti, soci e terzi			3) verso altri finanziatori		
3) Crediti verso imprese controllate e collegate			4) acconti		
4) Crediti verso lo Stato ed altri soggetti pubblici	617,47	514.777,48	5) debiti verso fornitori	1.942.672,95	1.552.169,03
4-bis) Crediti tributari			6) rappresentati da titolo di credito		
4-ter) Imposte anticipate			7) verso imprese controllata, collegate e controllanti		
5) Crediti verso gli altri			8) debiti tributari		
Totale	617,47	514.777,48	9) debiti verso istituti di previdenza e sicurezza sociale	54.495,79	56.453,06
III. Attivita' finanziarie che non costituiscono immobilizzazioni			10) debiti verso iscritti, soci e terzi per prestazioni dovute	38.667,21	25.009,24
1) Partecipazioni in imprese controllate			11) debiti verso lo Stato ed altri soggetti pubblici		
2) Partecipazioni in imprese collegate			12) debiti diversi	143.034,40	231.088,56
3) Altre partecipazioni			Totale		
4) Altri titoli			Totale debiti (E)	2.178.870,35	1.864.713,89
Totale			F) RATEI E RISCOINTI		
IV. Disponibilita'			1) Ratei passivi		
1) depositi bancari e postali	2.880.167,03	1.866.362,68	2) Risconti passivi		
2) assegni			3) Aggio su prestiti		
3) denaro e valori in cassa			4) Riserve tecniche		
Totale	2.880.167,03	1.866.362,68	Totale ratei e risconti (F)		
Totale attivo circolante (C)	2.880.784,50	2.381.140,16	Totale passivo e netto	6.576.640,95	5.629.938,64
D) RATEI E RISCOINTI					
1) Ratei attivi					
2) Risconti attivi					
Totale ratei e risconti (D)					
Totale attivo	6.576.640,95	5.629.938,64			

Allegato 13
(previsto dall'art.42, comma 1)

CONTI D'ORDINE

	ATTIVITA'		PASSIVITA'	
	ANNO 2010	ANNO 2009	ANNO 2010	ANNO 2009
Totale				
Totale				

SITUAZIONE PERSONALE DIPENDENTE

CONTO CONSUNTIVO 2010 - Allegato 8/A

COMPARATO RICERCA
MUSEO STORICO DELLA FISICA E CENTRO DI
STUDI E RICERCHE "ENRICO FERMI"
CAPITOLO DI SPESA 1.0 - 10.0

MODELLO A

QUALIFICAZIONE	COD.	Distanza Quilometri	Anni/Persone	STIPENDIO	L.S.	R.L.A. Genitori matrimonio R.L.A. B.C. esperimento R.C.O. (esumendi)	IS* MAGNANIMITA	APRESTAZIONI	Incrementi per PUNTI congruenti
Primo tecnico	020386	0							
Ricercatore	030263	1	1	33.817,92			2.418,16		
Tecnologo (a) (b)	030254	1	1	37.025,52			3.085,46		
Diagnosta II fascia	030079	0							
IV liv. - Funzionari amministrativi	42091	1	1	25.298,76		1.198,20	2.508,23		
V liv. - Collaboratori amministrativi	43097	1	1	22.977,48			1.914,79		
VI liv. - Collaboratore amministrativo	44097								
VII liv. - Collaboratore amministrativo	45097	0							
Di. liv. - Operatore amministrativo	49395	0							
Personale a tempo determinato (c)	030470	1	1	19.292,76			1.607,73		
TOTALE		5	5,00	138.417,44		1.198,20	11.134,37	0,00	

(a) presociale a tempo indeterminato al quale viene applicato un contributo di lavoro di tipo parafiscale (es. figurazione dimissioni esb, anziché teccmim, ecc.)
 (b) in caso di appoggio di lavoro di durata inferiore all'anno, il personale va riassegnato ad unità annua
 (c) compreso il personale con contratto a tempo determinato

CONTO CONSUNTIVO 2010 - Allegato 8D

COMPARTO RICERCA
MUSEO STORICO DELLA FISICA E
CENTRO DI STUDI E RICERCHE "ENRICO
FERMI"
CAPITOLO DI SPESA I.0 - 10.0

ALTRI ASSEGNI E INDENNITA' STIPENDIALI

MODELLO D	Indennità fisse e continuative	Indennità specifiche	Indennità particolari	Stanse di studio	Arretrati	Altre spese eccezionali e indennità varie
QUALIFICAZIONE	1140	1141	1142	1024	1026	1028
Primo scienziato	600988					
Secondo scienziato	600984	1.434,72				7.800,00
Terzo scienziato	600983	1.338,60				
Dirigente II fascia	600978					
IV Liv. - Funzionario amministrativo	52081	9.167,96		2.576,00		
V Liv. - Collaboratore amministrativo	53087	11.934,78		2.293,50		
VI Liv. - Collaboratore amministrativo	14087					
VII Liv. - Collaboratore amministrativo	16087					
VIII Liv. - Operatore amministrativo	18086					
Personale a tempo determinato (b)	090470	6.796,82		1.924,50		
TOTALE	28.889,56	2.773,32		6.744,00		7.800,00

(a) per ciascuna voce indichiamo al quale viene applicato nel consumo di lavoro di tipo permanente (es. stipendio, indennità, ecc.)
 (b) in caso di rapporto di lavoro di durata inferiore all'anno, il personale va ripartito in unità mensili
 (c) escluso il personale occasionale e fund time

COMPARTO RICERCA
MUSEO STORICO DELLA FISICA E CENTRO DI STUDI E
RICERCHE "ENRICO FERMI"
CAPITOLO DI SPESA 1.0 - 10.0

CONTO CONSUNTIVO 2008 - Allegato 8/B

MOVIMENTI DEL PERSONALE

MODELLO B

QUALIFICAZIONE	COD.	IN SERVIZIO AL 31/12/08	CESSAZIONI PREVISTE	USCITI DALLA QUALIFICAZIONE	ASSUNZIONI PREVISTE	ENTRATI NELLA QUALIFICAZIONE	CESSAZIONI PREVISTE	USCITI DALLA QUALIFICAZIONE	ASSUNZIONI PREVISTE	ENTRATI NELLA QUALIFICAZIONE
Primo tecnologo	020098	0								
Tecnologo (e csp)	020094	1								
Ricerca	020088	1								
Dirigente II fascia	020079	0								
IV liv. - Funzionario amministrativo	22091	1								
V liv. - Collaboratore anziano tecnico	24087	1								
VII liv. - Collaboratore amministrativo	16067	0								
IX liv. - Operatore amministrativo	19386	0								
Personale a tempo determinato (c)	000470	1								
TOTALI		5								

(a) personale a tempo indeterminato al quale viene applicata un contratto di lavoro di tipo privatistico (es.: topografico, chimico edile, metallmeccanico, ecc.)

(b) in caso di rapporto di lavoro di durata inferiore all'anno, il personale va riassegnato ad unità singola

(c) compreso il personale comandato e fuori ruolo

CONTO CONSUNTIVO ANNO 2010-Alegato 8/c

COMPARTO RICERCA
 MUSEO STORICO DELLA FISICA E CENTRO DI
 STUDI E RICERCHE "ENRICO FERMI"
 CAPITOLO 1.0 - 10.0

RITENUTE E CONTRIBUTI
 ASSISTENZIALI/PREVIDENZIALI

MODELLO C

Cod.	Enti	Ritenute previdenziali a carico del dipendente	Contributi previdenziali a carico dell'Amministrazione
P9V	Totale Enti Previdenziali	16.642,73	61.118,49

P53	IRAP	9.787,02
-----	------	----------

Cod.	Enti	Ritenute assistenziali a carico del dipendente	Contributi assistenziali a carico dell'Amministrazione
P9Z	Totale Enti Assistenziali		476,91

		16.642,73	71.382,42
--	--	-----------	-----------

COMPARTO RICERCA
ENTE.....
CAPITOLO

ASSEGNI FAMILIARI

MODELLO E

QUALIFICA/POSIZIONE ECONOMICA	COD.	SPESA
Altro personale	0ALTLN	321,00

TOTALE		
--------	--	--

ONERI A CARICO DELLA AMMINISTR.	321,00
---------------------------------------	--------

**VERBALE DEL COLLEGIO
DEI REVISORI DEI CONTI**

**Museo storico della fisica e Centro di studi e ricerche “ E. Fermi “
Roma**

Collegio dei revisori dei conti

Verbale n. 2/2011

L'anno 2011, il giorno giovedì 14 del mese di aprile, alle ore 10,00, presso la sede del Museo storico della fisica e Centro studi e ricerche “E. Fermi” di Roma, si è riunito il Collegio dei revisori dei conti per discutere e deliberare sul seguente ordine del giorno:

1. Esame progetto di conto consuntivo per l'esercizio 2010
2. Varie ed eventuali

Sono presenti: il Presidente, dott.ssa Evelina Brandolini, il componente effettivo dott. Giancarlo Filocamo e il membro supplente dott.ssa Anna Maria Menotti.

E' presente altresì il dott. Tommaso Brancato, magistrato della Corte dei Conti delegato al controllo, nominato con delibera della Corte dei Conti del 29 marzo 2011, protocollo 0000054-31/03/2011-CP_DEL-A24-P ex art. 12 della L. 21.3.1958, n. 259.

Assiste il direttore del Centro dott. Rinaldo Baldini Ferroli, nonché il collaboratore di amministrazione sig. Alessandro Orlandi e il consulente dott. Giuseppe Salvatori.

Svolge le funzioni di segretario il sig. Alessandro Orlandi.


1. Esame del Conto Consuntivo 2010

Il Collegio, dopo l'esame degli elaborati e i controlli eseguiti durante la gestione, redige la seguente relazione che fa parte integrante del presente verbale.

Relazione del Collegio dei revisori dei conti sul conto consuntivo dell'esercizio 2010 del Museo Storico della Fisica e Centro di Studi e Ricerche E. Fermi.

Il Collegio ha esaminato il conto consuntivo 2010, che risulta redatto secondo le disposizioni del vigente regolamento di amministrazione e contabilità, corredato dei prescritti allegati.

Il consuntivo espone i seguenti risultati sintetici:

Handwritten signature and initials in the bottom right corner of the page. The signature appears to be 'A. Orlandi' and the initials are 'AO'.

RENDICONTO FINANZIARIO DI COMPETENZA

	ENTRATE ACCERTATE	USCITE IMPEGNATE
CORRENTI	2.365.185,92	1.845.128,24
IN C/CAPITALE	---	423.925,97
PARTITE DI GIRO	325.182,92	325.182,92
TOTALI	2.690.368,84	2.594.237,13
AVANZO FINANZIARIO DI COMPETENZA	---	96.131,71
TOTALE GENERALE	2.690.368,84	2.690.368,84

L'avanzo di competenza è determinato dalla differenza tra il saldo attivo di parte corrente di € 520.057,68 e il saldo passivo delle operazioni in conto capitale di € 423.925,97.

SITUAZIONE AMMINISTRATIVA

L'avanzo di amministrazione di Euro 701.914,15 è così determinato:

FONDO DI CASSA AL 31 DICEMBRE 2010	2.880.167,03
RESIDUI ATTIVI AL 31 DICEMBRE 2010	617,47
TOTALE	2.880.784,50
RESIDUI PASSIVI AL 31 DICEMBRE 2010	2.178.870,35
AVANZO DI AMMINISTRAZIONE 2010	701.914,15

Detto avanzo di amministrazione è determinato dalla somma tra l'avanzo di amministrazione al 31 dicembre 2009 di € 516.426,27, rettificato in € 605.782,44 per effetto del riaccertamento dei residui passivi ed attivi pari ad € 89.356,17 e l'avanzo di competenza di € 96.131,71.

SITUAZIONE PATRIMONIALE

ATTIVITA'	6.576.640,95
PASSIVITA'	4.736.878,44
PATRIMONIO NETTO AL 31/12/2010	1.839.762,51

Il patrimonio netto al 31 dicembre 2010 risulta incrementato rispetto a quello accertato al 31 dicembre 2009 di € 333.088,44 pari all'avanzo economico di esercizio determinato come segue:

CONTO ECONOMICO

PROVENTI DELLA PRODUZIONE	2.477.674,09
COSTI DELLA PRODUZIONE	2.144.585,65
AVANZO ECONOMICO	333.088,44

La gestione 2010 si è svolta sulla base del bilancio di previsione (delibera n° 1/2010 del 17 marzo 2010) modificato con successiva delibera n°25/2010 del 30 settembre 2010.

Nell'esercizio finanziario 2010 è stato accertato il contributo ordinario e straordinario del MIUR di € 2.365.185,92, che come per gli anni precedenti, rappresenta l'unica entrata non avendo l'Ente entrate proprie.

Di detti contributi è stata destinata la somma di € 423.926,00 a spese in conto capitale, così ripartita:


- € 331.915,00 per l'acquisto di materiale elettronico, dato formalmente in consegna agli istituti scolastici interessati al Progetto Extreme Energy Events;
- € 62.125,00 per progetti interdisciplinari, in particolare per l'attività di Risonanza Magnetica e Funzione cerebrale, presso l'Università "La Sapienza" di Roma e l'Istituto S. Lucia di Roma;
- € 29.867,00 per l'acquisto di beni mobili ed attrezzature per la sede provvisoria dell'Ente.

Il materiale acquisito risulta regolarmente inventariato.

Le spese correnti hanno riguardato gli oneri per il personale amministrativo di € 198.443,00 (esercizio 2009: € 218.000,00); le prestazioni istituzionali (assegni grant, progetti interdisciplinari, mostra Galilei Divin Uomo) per € 1.177.192,00 (esercizio 2009: 1.284.959,00); € 135.280,00 (esercizio 2009: 128.000,00) per il funzionamento degli organi dell'Ente; € 112.408,00 (esercizio 2009: € 112.184,00) per l'acquisto di beni di consumo e di servizi.

La gestione dei residui espone, in particolare, le partite passive per complessivi € 2.178.870,00. Di detto importo l'impegno di € 1.437.768,00 si riferisce al residuo dell'assegnazione ministeriale per la ristrutturazione dell'immobile di Via Panisperna, 89, sede definitiva dell'Ente, risulta tuttora in fase di approvazione il progetto esecutivo.

Il Collegio segnala, poi, l'esigenza della sollecita sistemazione contabile delle partite fra i residui passivi di € 1.316,36 e di € 1.952,30, rispettivamente, riferite a ritenute erariali e previdenziali relative agli esercizi 2005, 2007 e 2008.



In via conclusiva, il Collegio attesta la corrispondenza delle risultanze di bilancio con le scritture contabili, che risultano aggiornate e ben tenute ed esprime parere favorevole all'approvazione del conto consuntivo 2010.

Letto, confermato e sottoscritto:

IL COLLEGIO DEI REVISORI

Dott.ssa Evelina Brandolini - Presidente

Dott. Giancarlo Filocamo – Componente effettivo

Dott.ssa Anna Maria Menotti – Componente supplente

Relazione del Collegio dei Revisori dei Conti sul riaccertamento dei residui attivi e passivi al 31.12.2009.

L'Ente sottopone all'approvazione del C.d.A. il riaccertamento dei residui al 31.12.2009, di cui all'art. 31 del vigente regolamento di amministrazione e contabilità.

Dall'esame delle partite attive e passive provenienti dagli esercizi anteriori a quello di competenza del 2010 è emersa l'insussistenza di partite attive dell'esercizio 2006 di € 1.825,28 (contributi non più dovuti dall'INFN) e di partite passive per € 91.182,05 relative agli esercizi 2008 e 2009 per impegni assunti in eccesso rispetto all'effettiva obbligazione.

Da tale operazione è emerso un saldo attivo di € 89.356,17 determinando un miglioramento contabile dell'avanzo di amministrazione al 31 dicembre 2009 che da € 516.426,27 passa a € 605.782,44.

Ciò premesso, il Collegio dei revisori dei conti esprime parere favorevole all'approvazione della apposita delibera del C.d.A.

Letto, confermato e sottoscritto.

IL COLLEGIO DEI REVISORI

Dott.ssa Evelina Brandolini - Presidente

Dott. Giancarlo Filocamo – Componente effettivo

Dott.ssa Anna Maria Menotti – Componente supplente


La seduta termina alle ore 14:30.

IL COLLEGIO DEI REVISORI

Dott.ssa Evelina Brandolini - Presidente



Dott. Giancarlo Filocamo – Componente effettivo



Dott.ssa Anna Maria Menotti – Componente supplente

