

SENATO DELLA REPUBBLICA

— XV LEGISLATURA —

N. 1184
TAB. 14
Annesso 63

DISEGNO DI LEGGE

presentato dal Ministro dell'economia e delle finanze

(PADOA-SCHIOPPA)

(V. Stampato Camera n. 1747)

approvato dalla Camera dei deputati il 19 novembre 2006

*Trasmesso dal Presidente della Camera dei deputati alla Presidenza
il 20 novembre 2006*

**Bilancio di previsione dello Stato per l'anno finanziario 2007
e bilancio pluriennale per il triennio 2007-2009**

TABELLA n. 14

**Stato di previsione del Ministero per i beni e le attività culturali
per l'anno finanziario 2007**

ANNESSO N. 63

CONTO CONSUNTIVO

ENTE TEATRALE ITALIANO – ROMA

ESERCIZIO FINANZIARIO 2005

ANNESSO N. 63

**allo stato di previsione del Ministero per i beni e le attività culturali
per l'anno finanziario 2007**

CONTO CONSUNTIVO

ENTE TEATRALE ITALIANO – ROMA

ESERCIZIO FINANZIARIO 2005

RENDICONTO FINANZIARIO 2005

PARTE I - ENTRATE

PARTE II - USCITE

ENTRATE

Codice	Denominazione	ANNO FINANZIARIO 2005			ANNO FINANZIARIO 2004		
		Residui	Competenza (Accertamenti)	Cassa (Riscossioni)	Residui	Competenza (Accertamenti)	Cassa (Riscossioni)
	Avanzo di amministrazione iniziale		597.212,02				
	1. - Ente Teatrale Italiano						
	1. - TITOLO I - ENTRATE CORRENTI						
	1.1. - ENTRATE CONTRIBUTIVE						
1.1.1.1	ALIQUOTE CONTRIBUTIVE A CARICO DEI DATORI DI LAVORO O DEGLI ISCRITTI	0,00	0,00	0,00	0,00	0,00	0,00
1.1.1.2	QUOTE DI PARTECIPAZIONE DEGLI ISCRITTI ALL'ONERE DI PARTICOLARI GESTIONI	0,00	0,00	0,00	0,00	0,00	0,00
	TOTALE 1.1. - ENTRATE CONTRIBUTIVE	0,00	0,00	0,00	0,00	0,00	0,00
	1.2. - ENTRATE DERIVANTI DA TRASFERIMENTI CORRENTI						
1.1.2.1	TRASFERIMENTI DA PARTE DELLO STATO	85.912,67	8.990.000,00	8.990.000,00	85.912,67	10.500.000,00	11.763.408,00
1.1.2.2	TRASFERIMENTO DA PARTE DELLE REGIONI	50.000,00	150.000,00	222.070,00	0,00	272.070,00	300.000,00
1.1.2.3	TRASFERIMENTI DA PARTE DEI COMUNI E DELLE PROVINCE	183.067,69	230.336,66	261.741,67	51.645,69	577.733,34	220.524,95
1.1.2.4	TRASFERIMENTI DA PARTE DI ALTRI ENTI DEL SETTORE PUBBLICO E PRIVATO	293.144,68	3.685.000,00	460.000,00	218.144,68	103.164,57	64.210,00
	TOTALE 1.2. - ENTRATE DERIVANTI DA TRASFERIMENTI CORRENTI	612.125,04	13.055.336,66	9.333.811,67	355.703,04	11.452.967,91	12.348.142,95
	1.3. - ALTRE ENTRATE						
1.1.3.1	ENTRATE DERIVANTI DALLA VENDITA DI BENI E DALLA PRESTAZIONE DI SERVIZI	115.452,80	4.624.364,95	4.739.705,52	187.304,80	5.166.605,41	5.240.848,36
1.1.3.2	REDDITI E PROVENTI PATRIMONIALI	1.487.052,18	106.911,13	40.000,19	1.277.806,78	114.409,31	105.238,70
1.1.3.3	POSTE CORRETTIVE E COMPENSATIVE DI USCITE CORRENTI	18.534,05	551.130,88	364.898,90	18.923,90	43.054,55	255.016,27
1.1.3.4	ENTRATE NON CLASSIFICABILI IN ALTRE VOCI	0,00	0,00	0,00	0,00	0,00	0,00

Codice	Denominazione	ANNO FINANZIARIO 2005				ANNO FINANZIARIO 2004				
		Residui	Competenza (Accertamenti)	Cassa (Riscossioni)	Residui	Competenza (Accertamenti)	Cassa (Riscossioni)	Residui	Competenza (Accertamenti)	Cassa (Riscossioni)
	<u>TOTALE 1.3. - ALTRE ENTRATE</u>	1.621.039,03	5.282.406,96	5.144.604,61	1.484.035,48	5.324.069,27	5.601.103,33			
	<u>TOTALE GENERALE 1. - TITOLO I - ENTRATE CORRENTI</u>	2.233.164,07	18.337.743,62	15.078.416,28	1.839.738,52	16.777.037,18	17.949.246,28			
	2. - TITOLO II - ENTRATE IN CONTO CAPITALE									
	<u>2.1. - ENTRATE PER ALIENAZIONE DI BENI PATRIMONIALI E RISCOSSIONE DI CREDITI</u>									
1.2.1.1	ALIENAZIONE DI IMMOBILI E DIRITTI REALI	0,00	0,00	0,00	0,00	0,00	0,00	0,00	0,00	0,00
1.2.1.2	ALIENAZIONE DI IMMOBILIZZAZIONI TECNICHE	0,00	0,00	0,00	0,00	0,00	0,00	0,00	0,00	0,00
1.2.1.3	REALIZZO DI VALORI MOBILIARI	0,00	0,00	0,00	0,00	0,00	0,00	0,00	0,00	0,00
1.2.1.4	RISCOSSIONE DI CREDITI	131.659,97	57.353,16	43.864,79	131.379,94	65.964,00	72.213,19			
	<u>TOTALE 2.1. - ENTRATE PER ALIENAZIONE DI BENI PATRIMONIALI E RISCOSSIONE DI CREDITI</u>	131.659,97	57.353,16	43.864,79	131.379,94	65.964,00	72.213,19			
	<u>2.2. - ENTRATE DERIVANTI DA TRASFERIMENTI IN CONTO CAPITALE</u>									
1.2.2.1	TRASFERIMENTI DALLO STATO	0,00	0,00	0,00	0,00	0,00	0,00	0,00	0,00	0,00
1.2.2.2	TRASFERIMENTI DALLE REGIONI	440.021,28	0,00	0,00	440.021,28	0,00	0,00	0,00	0,00	0,00
1.2.2.3	TRASFERIMENTI DA COMUNI E PROVINCE	0,00	0,00	0,00	0,00	0,00	0,00	0,00	0,00	0,00
1.2.2.4	TRASFERIMENTI DA ALTRI ENTI DEL SETTORE PUBBLICO	29.232,76	0,00	238.360,84	299.448,17	0,00	0,00	0,00	0,00	0,00
	<u>TOTALE 2.2. - ENTRATE DERIVANTI DA TRASFERIMENTI IN CONTO CAPITALE</u>	469.254,04	0,00	238.360,84	739.469,45	0,00	0,00	0,00	0,00	0,00
	<u>2.3. - ACCENSIONE DI PRESTITI</u>									
1.2.3.1	ASSUNZIONE DI MUTUI	0,00	0,00	0,00	0,00	0,00	0,00	0,00	0,00	0,00
1.2.3.2	ASSUNZIONE DI ALTRI DEBITI FINANZIARI	0,00	36,00	36,00	0,00	1.506,66	1.506,66			
1.2.3.3	EMISSIONE DI OBBLIGAZIONI	0,00	0,00	0,00	0,00	0,00	0,00			

Codice	Denominazione	ANNO FINANZIARIO 2005			ANNO FINANZIARIO 2004		
		Residui	Competenza (Accertamenti)	Cassa (Riscossioni)	Residui	Competenza (Accertamenti)	Cassa (Riscossioni)
	<u>TOTALE 2.3. - ACCENSIONE DI PRESTITI</u>	0,00	36,00	36,00	0,00	1.506,66	1.506,66
	TOTALE GENERALE 2. - TITOLO II - ENTRATE IN CONTO CAPITALE	600.914,01	57.389,16	282.261,63	870.849,39	67.470,66	73.719,85
	4. - TITOLO IV - PARTITE DI GIRO						
	4.1. - ENTRATE AVENTI NATURA DI PARTITE DI GIRO						
1.4.1.1	ENTRATE AVENTI NATURA DI PARTITE DI GIRO	3.700.036,52	14.674.744,95	14.711.624,19	3.899.147,54	10.538.714,81	14.409.796,33
	<u>TOTALE 4.1. - ENTRATE AVENTI NATURA DI PARTITE DI GIRO</u>	3.700.036,52	14.674.744,95	14.711.624,19	3.899.147,54	10.538.714,81	14.409.796,33
	TOTALE GENERALE 4. - TITOLO IV - PARTITE DI GIRO	3.700.036,52	14.674.744,95	14.711.624,19	3.899.147,54	10.538.714,81	14.409.796,33
	TOTALE 1. - Ente Teatrale Italiano	6.534.114,60	33.069.877,73	30.072.302,10	6.609.735,45	27.383.222,65	32.432.762,46
	Totale delle Entrate	6.534.114,60	33.069.877,73	30.072.302,10	6.609.735,45	27.383.222,65	32.432.762,46
	<u>Riepilogo dei titoli</u>						
	<u>Riepilogo dei titoli Centro Resp. Amm.va Ente Teatrale Italiano</u>						
	Titolo I	2.233.164,07	18.337.743,62	15.078.416,28	1.839.738,52	16.777.037,18	17.949.246,28
	Titolo II	600.914,01	57.389,16	282.261,63	870.849,39	67.470,66	73.719,85
	Titolo IV	3.700.036,52	14.674.744,95	14.711.624,19	3.899.147,54	10.538.714,81	14.409.796,33
	Totale delle entrate Centro Resp. Amm.va Ente Teatrale Italiano	6.534.114,60	33.069.877,73	30.072.302,10	6.609.735,45	27.383.222,65	32.432.762,46
	<u>Riepilogo delle entrate per titoli del Centri Resp. Amm.va</u>						
	Titolo I	2.233.164,07	18.337.743,62	15.078.416,28	1.839.738,52	16.777.037,18	17.949.246,28
	Titolo II	600.914,01	57.389,16	282.261,63	870.849,39	67.470,66	73.719,85

Codice	Denominazione	ANNO FINANZIARIO 2005				ANNO FINANZIARIO 2004				
		Residui	Competenza (Accertamenti)	Cassa (Riscossioni)	Residui	Competenza (Accertamenti)	Cassa (Riscossioni)	Residui	Competenza (Accertamenti)	Cassa (Riscossioni)
Titolo IV		3.700.036,52	14.674.744,95	14.711.624,19	3.899.147,54	10.538.714,81	14.409.796,33			
	TOTALE	6.534.114,60	33.069.877,73	30.072.302,10	6.609.735,45	27.383.222,65	32.432.762,46			

E.T.I.
ENTE TEATRALE ITALIANO
 Il Collegio dei Revisori dei Conti
Presidente

E.T.I.
ENTE TEATRALE ITALIANO
 Il Presidente
Presidente


E.T.I.
 Ente Teatrale Italiano
 Il Direttore Generale
 Marco Giorgetti
Direttore Generale


USCITE


Codice	Denominazione	ANNO FINANZIARIO 2005			ANNO FINANZIARIO 2004		
		Residui	Competenza (Impegni)	Cassa (Pagamenti)	Residui	Competenza (Impegni)	Cassa (Pagamenti)
	Scoperto di Cassa			871.046,59			
	1. - Ente Teatrale Italiano						
	1. - TITOLO I - SPESE CORRENTI						
	1.1. - FUNZIONAMENTO						
1.1.1.1	USCITE PER GLI ORGANI DELL'ENTE	0,00	217.312,72	229.883,80	0,00	248.782,04	226.605,91
1.1.1.2	ONERI PER IL PERSONALE IN ATTIVITA' DI SERVIZIO	138.316,37	6.463.515,16	6.593.449,09	63.445,68	6.550.715,37	6.219.834,13
1.1.1.3	USCITE PER L'ACQUISTO DI BENI DI CONSUMO E DI SERVIZI	29.217,56	973.805,36	983.262,86	46.569,36	961.362,72	921.273,28
	TOTALE 1.1. - FUNZIONAMENTO	167.533,93	7.654.633,24	7.806.595,75	110.015,04	7.760.860,13	7.367.713,32
	1.2. - INTERVENTI DIVERSI						
1.1.2.1	USCITE PER PRESTAZIONI ISTITUZIONALI	576.293,49	8.543.043,32	8.038.314,32	897.586,21	7.089.239,92	8.690.893,61
1.1.2.2	TRASFERIMENTI PASSIVI	49.967,68	1.040.752,30	815.002,18	105.224,00	801.000,00	721.868,60
1.1.2.3	ONERI FINANZIARI	4.452,52	219.831,54	166.978,69	0,00	193.420,41	121.070,22
1.1.2.4	ONERI TRIBUTARI	2.002,28	239.518,59	240.946,45	0,00	249.476,33	337.132,12
1.1.2.5	POSTE CORRETTIVE E COMPENSATIVE DIENTRATE CORRENTI	0,00	0,00	0,00	0,00	0,00	0,00
1.1.2.6	SPESE NON CLASSIFICABILI IN ALTRE VOCI	9.213,38	168.353,80	64.673,30	749,78	49.918,45	46.451,66
	TOTALE 1.2. - INTERVENTI DIVERSI	641.929,38	10.211.499,55	9.325.914,94	1.003.559,99	8.383.055,11	9.917.416,21
	1.4. - TRATTAMENTI DI QUIESCENZA, INTEGRATIVI E SOSTITUTIVI						
1.1.4.1	ONERI PER IL PERSONALE IN QUIESCENZA	0,00	0,00	0,00	0,00	0,00	0,00
	TOTALE 1.4. - TRATTAMENTI DI QUIESCENZA, INTEGRATIVI E SOSTITUTIVI	0,00	0,00	0,00	0,00	0,00	0,00
	TOTALE GENERALE 1. - TITOLO I - SPESE CORRENTI	809.463,28	17.866.132,79	17.132.510,69	1.113.575,03	16.143.915,24	17.285.129,53

Codice	Denominazione	ANNO FINANZIARIO 2005			ANNO FINANZIARIO 2004		
		Residui	Competenza (Impegni)	Cassa (Pagamenti)	Residui	Competenza (Impegni)	Cassa (Pagamenti)
	2. - TITOLO II - USCITE IN CONTO CAPITALE						
	2.1. - INVESTIMENTI						
1.2.1.1	ACQUISIZIONE DI BENI DI USO DUREVOLE ED OPERE IMMOBILIARI	0,00	98.513,30	87.919,50	0,00	0,00	0,00
1.2.1.2	ACQUISIZIONE DI IMMOBILIZZAZIONI TECNICHE	464.381,86	317.134,65	177.751,47	464.967,33	115.218,51	49.088,02
1.2.1.3	PARTECIPAZIONI E ACQUISTO DI VALORI MOBILIARI	0,00	0,00	0,00	0,00	0,00	0,00
1.2.1.4	CONCESSIONE DI CREDITI ED ANTICIPAZIONI	0,00	20.808,58	20.808,58	0,00	22.167,03	22.167,03
1.2.1.5	INDENNITA' DI ANZIANITA' E SIMILARI AL PERSONALE CESSATO DAL SERVIZIO	18.899,88	209.370,00	176.191,66	16.634,98	214.942,27	220.706,43
	TOTALE 2.1. - INVESTIMENTI	483.281,74	645.826,53	462.671,21	471.602,31	352.327,81	291.961,48
	2.2. - ONERI COMUNI						
1.2.2.1	RIMBORSI DI MUTUI	0,00	0,00	0,00	0,00	0,00	0,00
1.2.2.2	RIMBORSI DI ANTICIPAZIONI PASSIVE	0,00	0,00	0,00	0,00	0,00	0,00
1.2.2.3	RIMBORSI DI OBBLIGAZIONI	0,00	0,00	0,00	0,00	0,00	0,00
1.2.2.4	RESTITUZIONE ALLE GESTIONI AUTONOME DI ANTICIPAZIONI	0,00	0,00	0,00	0,00	0,00	0,00
1.2.2.5	ESTINZIONE DI DEBITI DIVERSI	0,00	0,00	0,00	0,00	174,86	174,86
	TOTALE 2.2. - ONERI COMUNI	0,00	0,00	0,00	0,00	174,86	174,86
	TOTALE GENERALE 2. - TITOLO II - USCITE IN CONTO CAPITALE	483.281,74	645.826,53	462.671,21	471.602,31	352.502,67	292.136,34
	4. - TITOLO IV - PARTITE DI GIRO						
	4.1. - USCITE AVENTI NATURA DI PARTITE DI GIRO						
1.4.1.1	USCITE AVENTI NATURA DI PARTITE DI GIRO	822.676,61	14.674.744,95	14.156.759,44	644.576,35	10.538.714,81	10.579.235,39
	TOTALE 4.1. - USCITE AVENTI NATURA DI PARTITE DI GIRO	822.676,61	14.674.744,95	14.156.759,44	644.576,35	10.538.714,81	10.579.235,39

Codice	Denominazione	ANNO FINANZIARIO 2005			ANNO FINANZIARIO 2004		
		Residui	Competenza (Impegni)	Cassa (Pagamenti)	Residui	Competenza (Impegni)	Cassa (Pagamenti)
	<u>GIRO</u>						
	TOTALE GENERALE 4. - TITOLO IV - PARTITE DI GIRO	822.676,61	14.674.744,95	14.156.759,44	644.576,35	10.538.714,81	10.579.235,39
	TOTALE 1. - Ente Teatrale Italiano	2.115.421,63	33.186.704,27	31.751.941,34	2.229.753,69	27.035.132,72	28.156.501,26
	Totale delle Uscite	2.115.421,63	33.186.704,27	31.751.941,34	2.229.753,69	27.035.132,72	28.156.501,26
	<u>Riepilogo dei titoli</u>						
	<u>Riepilogo dei titoli Centro Resp. Amm.va Ente Teatrale Italiano</u>						
	Titolo I	809.463,28	17.866.132,79	17.132.510,69	1.113.575,03	16.143.915,24	17.285.129,53
	Titolo II	483.281,74	645.826,53	462.671,21	471.602,31	352.502,67	292.136,34
	Titolo IV	822.676,61	14.674.744,95	14.156.759,44	644.576,35	10.538.714,81	10.579.235,39
	Totale delle uscite Centro Resp. Amm.va Ente Teatrale Italiano	2.115.421,63	33.186.704,27	31.751.941,34	2.229.753,69	27.035.132,72	28.156.501,26
	<u>Riepilogo delle uscite per titoli dei Centri Resp. Amm.va</u>						
	Titolo I	809.463,28	17.866.132,79	17.132.510,69	1.113.575,03	16.143.915,24	17.285.129,53
	Titolo II	483.281,74	645.826,53	462.671,21	471.602,31	352.502,67	292.136,34
	Titolo IV	822.676,61	14.674.744,95	14.156.759,44	644.576,35	10.538.714,81	10.579.235,39
	TOTALE	2.115.421,63	33.186.704,27	31.751.941,34	2.229.753,69	27.035.132,72	28.156.501,26

E.T.I.
ENTE TEATRALE ITALIANO
 Il Collegio dei Revisori dei Conti



E.T.I.
ENTE TEATRALE ITALIANO
 Il Presidente


E.T.I.
 Ente Teatrale Italiano
 Il Direttore Generale
 Marco Giorgetti



Capitolo		Gestione della Competenza 2005										
Codice	Denominazione	Iniziali	Previsioni		Somme Accertate			Diff. rispetto alle Previsioni				
			In +	In -	Riscosse	Rimaste da Riscuotere	Totale Accertamenti (7 + 8)	In Più (9 - 6)	In Meno (6 - 9)			
1	2	3	4	5	6	7	8	9	10	11		
1.2.1.001.	1 STATO Contributi ordinari dello Stato per la prosa e per la danza	10.500.000,00		1.510.000,00	8.990.000,00	8.990.000,00		8.990.000,00				
1.2.1.002.	2 Contributi ordinari dello Stato per la danza											
1.2.1.003.	3 Contributi per attività istituzionali particolari											
1.2.1.004.	4 Contribute aree disagiate											
1.2.1.005.	5 Contributi Unione Europea											
1.2.2.	Totale 1.2.1. - TRASFERIMENTI DA PARTE DELLO STATO	10.500.000,00		1.510.000,00	8.990.000,00	8.990.000,00		8.990.000,00				
1.2.2.001.	6 TRASFERIMENTO DA PARTE DELLE REGIONI Contributo da parte delle regioni		150.000,00		150.000,00		150.000,00	150.000,00				
1.2.3.	Totale 1.2.2. - TRASFERIMENTO DA PARTE DELLE REGIONI		150.000,00		150.000,00		150.000,00	150.000,00				
1.2.3.001.	7 TRASFERIMENTI DA PARTE DEI COMUNI E DELLE PROVINCE Contributi da parte delle provincie e comuni	41.400,00	188.936,66		230.336,66	24.800,00	205.536,66	230.336,66				
1.2.4.	Totale 1.2.3. - TRASFERIMENTI DA PARTE DEI COMUNI E DELLE PROVINCE	41.400,00	188.936,66		230.336,66	24.800,00	205.536,66	230.336,66				
1.2.4.001.	8 TRASFERIMENTI DA PARTE DI ALTRI ENTI DEL SETTORE PUBBLICO E PRIVATO Contributi vari	35.000,00	250.000,00		285.000,00	10.000,00	275.000,00	285.000,00				
1.2.4.002.	12 Contributi provenienti da ARCUS S.P.A.		3.400.000,00		3.400.000,00	450.000,00	2.950.000,00	3.400.000,00				

Capitolo		Gestione della Competenza 2005										
Codice	Denominazione	Previsioni				Somme Accertate				Diff. rispetto alle Previsioni		
		Iniziali	Variazioni		Definitive (3+4-5)	Riscosse	Rimaste da Riscuotere	Totale Accertamenti (7 + 8)	In Più (9 - 6)	In Meno (6 - 9)	11	
1	2	3	4	5	6	7	8	9	10			
4.1.1.003.	64 Ritenute diverse											
4.1.1.004.	65 Trattenute per conto terzi	40.000,00	20.000,00		60.000,00	58.566,18		58.566,18			1.433,82	
4.1.1.005.	66 Rimborsi di somme pagate per conto di terzi	155.000,00			155.000,00	77.860,18	36.975,57	114.835,75			40.164,25	
4.1.1.006.	67 Partite in sospeso	10.078.452,00	1.900.000,00		11.978.452,00	11.811.530,11	186.294,07	11.996.824,18	18.372,18		271.876,51	
4.1.1.007.	68 IVA su introiti	1.200.000,00			1.200.000,00	523.319,18	404.804,31	928.123,49				
4.1.1.008.	69 IMPOSTE E TASSE ESTERO											
	Totale 4.1.1. - ENTRATE AVVENTI NATURA DI PARTITE DI GIRO	13.083.452,00	2.070.000,00		15.153.452,00	14.047.238,01	627.506,94	14.674.744,95			478.707,05	
	Totale 4.1. - ENTRATE AVVENTI NATURA DI PARTITE DI GIRO	13.083.452,00	2.070.000,00	0,00	15.153.452,00	14.047.238,01	627.506,94	14.674.744,95	0,00		478.707,05	
	Totale generale 4. - TITOLO IV - PARTITE DI GIRO	13.083.452,00	2.070.000,00	0,00	15.153.452,00	14.047.238,01	627.506,94	14.674.744,95	0,00		478.707,05	
	Totale 1. - Ente Teatrale Italiano	28.628.700,00	6.692.964,66	1.666.958,69	33.655.705,97	28.320.342,24	4.749.535,49	33.069.877,73	0,00		585.828,24	

Capitolo		Gestione della Competenza 2005										
Codice	Denominazione	Previsioni			Somme Accertate				Diff. rispetto alle Previsioni			
		Iniziali	Variazioni		Definitive (3+4-5)	Riscosse	Rimaste da Riscuotere	Totale Accertamenti (7+8)	In Più (9-6)	In Meno (6-9)		
1	2	3	4	5	6	7	8	9	10	11		
	Riepilogo dei Titoli											
	Riepilogo dei titoli Centro Resp. Amm.va											
	Titolo I	15.487.248,00	4.582.964,66	1.665.958,69	18.404.253,97	14.232.168,44	4.105.575,18	18.337.743,62	0,00	66.510,35		
	Titolo II	58.000,00	40.000,00	0,00	98.000,00	40.935,79	16.463,37	57.389,16	0,00	40.610,84		
	Titolo IV	13.083.452,00	2.070.000,00	0,00	15.153.452,00	14.047.238,01	627.506,94	14.674.744,95	0,00	478.707,05		
	Totale delle entrate Centro Resp. Amm.va Ente Teatrale Italiano	28.628.700,00	6.692.964,66	1.665.958,69	33.655.705,97	28.320.342,24	4.749.535,49	33.069.877,73	0,00	585.826,24		
	Totale delle Entrate	28.628.700,00	6.692.964,66	1.665.958,69	33.655.705,97	28.320.342,24	4.749.535,49	33.069.877,73	0,00	585.826,24		
	Avanzo Ammin. Applicato		458.782,00		458.782,00					458.782,00		
	Disavanzo Finanziario					116.826,54		116.826,54	116.826,54			
	Disavanzo di Cassa											
	Totale a Pareggio	28.628.700,00	7.151.746,66	1.665.958,69	34.114.487,97	28.437.168,78	4.749.535,49	33.186.704,27		927.783,70		

E.T.I.
ENTE TEATRALE ITALIANO
 Il Collegio dei Revisori dei Conti
 Il Presidente 

E.T.I.
ENTE TEATRALE ITALIANO
 Il Presidente 

E.T.I.
 Ente Teatrale Italiano
 Il Direttore Generale
 Marco Giorgetti 

Capitolo		Gestione della Competenza 2005										
Codice	Denominazione	Previsioni				Somme impegnate				Diff. rispetto alle Previsioni		
		Iniziali	Variazioni		Definitive (3+4+5)	Pagate	Rimaste da Pagare	Totale Impegni (7+8)	In Più (9-6)	In Meno (6-9)	11	
			In +	In -								5
1	2	3	4	5	6	7	8	9	10	11		
1.1.2.005.	8 Compensi per lavoro straordinario teatri	300.308,00	92.831,76		393.139,76	324.980,52	50.707,54	375.668,06		17.471,70		
1.1.2.006.	9 Indennità e rimborso spese trasporto per missioni all'interno	30.324,00	17.222,00	3.000,00	44.546,00	44.391,00		44.391,00		155,00		
1.1.2.007.	10 Indennità e rimborso spese trasporto per missioni all'estero	10.000,00	10.000,00	5.000,00	15.000,00	12.239,60		12.239,60		2.760,40		
1.1.2.008.	Indennità e rimborso spese di trasporto per trasferimenti											
1.1.2.009.	12 Oneri previdenziali e assistenziali a carico dell'Ente	1.373.699,00	22.616,00	25.500,00	1.370.815,00	1.142.904,79	164.748,99	1.307.653,78		63.161,22		
1.1.2.010.	13 Altri oneri a carico dell'Ente	7.000,00			7.000,00	4.161,70	2.500,00	6.661,70		338,30		
1.1.2.011.	14 Corsi per il personale e part. alle spese per corsi indetti da enti, istituzioni e amministr. varie	11.990,00			11.990,00		11.976,80	11.976,80		13,20		
1.1.2.012.	11 Personale di terzi presso l'Ente											
1.1.2.013.	15 Oneri art. 59 DPR 509/79	17.313,00			17.313,00	10.247,60		10.247,60		7.065,40		
1.1.2.014.	16 Fondo retribuzione posizione e risultato dirigenti	72.299,00	31.876,00		104.175,00	83.339,49	20.835,51	104.175,00				
1.1.2.015.	19 INA polizze personale	120.000,00			120.000,00			70.000,00				
1.1.2.016.	19a) Uscite per prestazioni sostitutive di mensa	60.840,00		20.000,00	40.840,00	2,77		30.417,23		10.420,00		
1.1.2.017.	19a) Uscite per Comitato Pari Opportunità	1.500,00			1.500,00					1.500,00		
1.1.2.018.	17 Fondo retribuzione posizione e risultato Direttore Generale	79.530,00			79.530,00	79.530,00		79.530,00				

Capitolo		Gestione della Competenza 2005										
Codice	Denominazione	Previsioni				Somme Impegnate			Diff. rispetto alle Previsioni			
		Iniziali	Variazioni		Definitive (3+4-5)	Pagate	Rimaste da Pagare	Totale Impegni (7 + 8)	In Più (9 - 6)	In Meno (6 - 9)	11	
			In +	In -								4
1	2	3	4	5	6	7	8	9	10	11		
1.2.1.	USCITE PER PRESTAZIONI ISTITUZIONALI											
1.2.1.001.	44 Uscite teatri gestiti	4.181.720,73	286.201,00	857,00	4.467.064,73	4.068.425,63	378.075,10	4.446.500,73		20.564,00		
1.2.1.002.	44b Uscite teatri gestiti vigilanza antincendio	194.720,00	77.565,00	1.250,00	271.035,00	251.284,60	19.968,00	271.252,60	217,60			
1.2.1.003.	50 Uscite attività di danza	265.413,00		239.900,00	25.513,00		25.513,00	25.513,00				
1.2.1.004.	51 Attività di promozione nei territori											
1.2.1.005.	52 Premi	50.000,00		2.000,00	48.000,00	23.524,00	24.476,00	48.000,00				
1.2.1.006.	53 Editoria	27.400,00			27.400,00	18.786,70	7.615,20	26.401,90		998,10		
1.2.1.007.	54 Drammaturgia		275.000,00	30.000,00	245.000,00		245.000,00	245.000,00				
1.2.1.008.	56 Programmi Unione Europea	5.000,00		5.000,00								
1.2.1.009.	57 Interventi di promozione in Italia (Ricerca)	480.000,00	310.000,00	480.000,00	310.000,00	308.199,68	1.800,32	310.000,00				
1.2.1.010.	58 Interventi di programmazione in Italia (Circuiti)	520.000,00	82.300,00	602.300,00								
1.2.1.011.	60 Teatroteca-Emeroteca	50.000,00		10.000,00	40.000,00	5.900,00	33.800,80	39.700,80		299,20		
1.2.1.012.	61 Progetto aree disagiate											
1.2.1.013.	62 Progetti Internazionali	105.000,00	930.750,00	4.000,00	1.031.750,00	529.535,50	502.214,50	1.031.750,00				
1.2.1.014.	63 Altre iniziative culturali		834.480,00	33.530,00	800.950,00	619.844,12	179.741,07	799.585,19		1.364,81		
1.2.1.015.	64 Biblioteca "Alfonso Spadoni"	13.290,00			13.290,00		13.290,00	13.290,00				
1.2.1.016.	65 Teatro e carcere											
1.2.1.017.	66 Comunicazione, promozione e pubblicità	791.900,00	175.665,00		967.565,00	735.494,26	311.390,30	1.046.884,56	79.319,56			

Capitolo		Gestione della Competenza 2005										
Codice	Denominazione	Previsioni			Somme Impegnate				Diff. rispetto alle Previsioni			
		Iniziali	Variazioni		Definitive (3+4-5)	Pagate	Rimaste da Pagare	Totale Impegni (7+8)	In Più (9-6)	In Meno (6-9)		
			In +	In -								
1	2	3	4	5	6	7	8	9	10	11		
1.2.1.018.	49 Attività culturali teatri		30.000,00	10.200,00	19.800,00	4.000,00	15.800,00	19.800,00				
1.2.1.019.	55 Progetto Teatri metropolitani		333.333,33	70.000,00	263.333,33	27.860,50	191.504,04	219.364,54		43.968,79		
1.2.2.	Totale 1.2.1. - USCITE PER PRESTAZIONI ISTITUZIONALI	6.671.153,73	3.348.594,33	1.489.037,00	8.530.701,06	6.592.854,99	1.950.188,33	8.543.043,32	12.342,26			
1.2.2.001.	56 TRASFERIMENTI PASSIVI											
1.2.2.001.	56 Trasferimenti passivi per interventi di promozione (Ricerca)		480.000,00		480.000,00		479.754,00	479.754,00		246,00		
1.2.2.002.	67 Trasferimenti passivi per interventi di programmazione (Circuiti)		520.000,00		520.000,00		519.998,30	519.998,30		1,70		
1.2.2.003.	A comuni e provincie											
1.2.2.004.	Ad altri enti del settore pubblico											
1.2.2.005.	Altri trasferimenti passivi											
1.2.2.006.	57 Trasferimenti passivi per interventi di programmaz. internazionale	46.000,00		5.000,00	41.000,00		41.000,00	41.000,00				
1.2.2.007.	56 57 TRASFERIMENTI PASSIVI PER ATTIVITA' DI DANZA	46.000,00	1.000.000,00	5.000,00	1.041.000,00		1.040.752,30	1.040.752,30		247,70		
1.2.3.	ONERI FINANZIARI											
1.2.3.001.	58 Interessi passivi	220.000,00			220.000,00	77.667,21	138.521,08	216.188,29		3.811,71		
1.2.3.002.	59 Uscite e commissioni bancarie	3.000,00			3.000,00	1.080,07	53,18	1.133,25		1.866,75		
1.2.3.003.	71 Remunerazione al capitale	2.480,00			2.480,00		2.480,00	2.480,00				

Capitolo		Gestione della Competenza 2005										
Codice	Denominazione	Previsioni			Somme Impegnate				Diff. rispetto alle Previsioni			
		Iniziali	Variazioni		Definitive (3+4+5)	Pagate	Rimaste da Pagare	Totale Impegni (7 + 8)	In Più (9 - 6)	In Meno (6 - 9)		
			In +	In -							5	6
1	2	3	4	5	6	7	8	9	10	11		
1.2.3.004	72 Arrotondamenti IRPEF	30,00			30,00	25,68	4,32	30,00				
	Totale 1.2.3. - ONERI FINANZIARI	225.510,00			225.510,00	78.772,96	141.058,58	219.831,54				5.678,46
1.2.4.	ONERI TRIBUTARI											
1.2.4.001	77 Imposte, tasse e tributi vari	270.000,00		27.248,00	242.752,00	216.212,67	23.305,92	239.518,59				3.233,41
	Totale 1.2.4. - ONERI TRIBUTARI	270.000,00		27.248,00	242.752,00	216.212,67	23.305,92	239.518,59				3.233,41
1.2.5.	POSTE CORRETTIVE E COMPENSATIVE DI ENTRATE CORRENTI											
1.2.5.001	79 Restituzioni e rimborsi diversi											
	Totale 1.2.5. - POSTE CORRETTIVE E COMPENSATIVE DI ENTRATE CORRENTI											
1.2.6.	SPESE NON CLASSIFICABILI IN ALTRE VOCI											
1.2.6.001	81 Uscite per liti, arbitraggi, risarcimenti ed accessori	36.000,00	22.000,00		58.000,00	43.740,05	12.248,27	55.988,32				2.011,68
1.2.6.002	85 Fondi speciale per i rinnovi contrattuali in corso	19.650,00			19.650,00							19.650,00
1.2.6.003	83 Oneri vari straordinari	200,00	33.075,88		33.275,88	130,81	33.594,64	33.725,45	449,57			
1.2.6.004	84 Uscite di realizzo entrate	10.000,00			10.000,00	7.390,03	71.250,00	78.640,03	68.640,03			
1.2.6.005	82 Fondo di riserva	299.514,27	221.330,00	182.299,82	338.544,45							338.544,45
	Totale 1.2.6. - SPESE NON CLASSIFICABILI IN ALTRE VOCI	365.564,27	276.405,88	182.299,82	459.470,33	51.260,89	117.092,91	168.353,80				291.116,53
	Totale 1.2. - INTERVENTI DIVERSI	7.578.028,00	4.624.990,21	1.703.584,82	10.499.433,39	6.939.101,51	3.272.398,04	10.211.499,55	0,00			287.933,84

Capitolo		Gestione della Competenza 2006										
Codice	Denominazione	Previsioni			Somme impegnate			Diff. rispetto alle Previsioni				
		Iniziali	Variazioni		Pagate	Rimaste da Pagare	Totale Impegni (7 + 8)	In Più (9 - 6)	In Meno (6 - 9)			
1	2	3	4	5	6	7	8	9	10	11		
	<u>1.4. - TRATTAMENTI DI QUIESCENZA, INTEGRATIVE SOSTITUTIVI</u>											
1.4.1.	ONERI PER IL PERSONALE IN QUIESCENZA											
1.4.1.001.	Pensioni a carico dell'ente											
	Totale 1.4.1. - ONERI PER IL PERSONALE IN QUIESCENZA											
	Totale 1.4. - TRATTAMENTI DI QUIESCENZA, INTEGRATIVE SOSTITUTIVI	0,00	0,00	0,00	0,00	0,00	0,00	0,00	0,00	0,00		
	Totale generale 1. - TITOLO I - SPESE CORRENTI	15.320.748,00	4.964.538,67	1.952.160,70	18.333.125,97	13.936.244,48	3.929.888,31	17.866.132,79	0,00	466.993,18		
	Totale Uscite Correnti	15.320.748,00	4.964.538,67	1.952.160,70	18.333.125,97	13.936.244,48	3.929.888,31	17.866.132,79		466.993,18		
	<u>2. - TITOLO II - USCITE IN CONTO CAPITALE</u>											
	<u>2.1. - INVESTIMENTI</u>											
2.1.1.	ACQUISIZIONE DI BENI DI USO DUREVOLE ED OPERE IMMOBILIARI											
2.1.1.001.	Acquisto immobili											
2.1.1.002.	Ricostruzione, ripristini e trasformazioni di immobili											
2.1.1.003.	Uscite per costruzioni in corso											
2.1.1.004.	Acquisto di diritti reali											
2.1.1.005.	Immobilitazioni immateriali		62.200,00		62.200,00	87.919,50	10.593,80	98.513,30	36.313,30			


Capitolo		Gestione della Competenza 2005									
Codice	Denominazione	Previsioni			Somme impegnate			Diff. rispetto alle Previsioni			
		Iniziali	Variazioni		Definitive (3+4-5)	Pagate	Rimaste da Pagare	Totale Impegni (7+8)	In Più (9-6)	In Meno (6-9)	
1	2	3	4	5	6	7	8	9	10	11	
2.2.1.	RIMBORSI DI MUTUI										
2.2.1.001.	Mutui										
	Totale 2.2.1. - RIMBORSI DI MUTUI										
2.2.2.	RIMBORSI DI ANTICIPAZIONI PASSIVE										
2.2.2.001.	Rimborsi di anticipazioni passive										
	Totale 2.2.2. - RIMBORSI DI ANTICIPAZIONI PASSIVE										
2.2.3.	RIMBORSI DI OBBLIGAZIONI										
2.2.3.001.	Rimborsi di obbligazioni										
	Totale 2.2.3. - RIMBORSI DI OBBLIGAZIONI										
2.2.4.	RESTITUZIONE ALLE GESTIONI AUTONOME DI ANTICIPAZIONI										
2.2.4.001.	Restituzione alle gestioni autonome di anticipazioni										
	Totale 2.2.4. - RESTITUZIONE ALLE GESTIONI AUTONOME DI ANTICIPAZIONI										
2.2.5.	ESTINZIONE DI DEBITI DIVERSI										
2.2.5.001.	Rimborso depositi cauzionali diversi	500,00						500,00		500,00	
2.2.5.002.	Utilizzo Fondo garanzia prestiti al Personale	500,00						500,00		500,00	
	Totale 2.2.5. - ESTINZIONE DI DEBITI DIVERSI	1.000,00						1.000,00		1.000,00	
	Totale 2.2. - ONERI COMUNI	1.000,00	0,00	0,00	1.000,00	0,00	0,00	0,00	0,00	1.000,00	

Capitolo		Gestione della Competenza 2005										
Codice	Denominazione	Pravisioni			Somme Impegnate				Diff. rispetto alle Previsioni			
		Iniziali	Variazioni		Definitive (3+4-5)	Pagate	Rimaste da Pagare	Totale Impegni (7+8)	In Più (9-6)	In Meno (6-9)		
1	2	3	4	5	6	7	8	9	10	11		
	Totale generale 2 - TITOLO II - USCITE IN CONTO CAPITALE	224.500,00	403.410,00	0,00	627.910,00	396.227,90	249.596,63	645.826,53	17.916,53	0,00		
	4 - TITOLO IV - PARTITE DI GIRO											
	4.1. - USCITE AVENTI NATURA DI PARTITE DI GIRO											
4.1.1.	USCITE AVENTI NATURA DI PARTITE DI GIRO	1.040.000,00	150.000,00		1.190.000,00	1.016.435,42	110.205,78	1.125.641,20		64.358,80		
4.1.1.001.	Ritenute erariali											
4.1.1.002.	Ritenute previdenziali e assistenziali	570.000,00			570.000,00	392.002,65	58.751,50	450.754,15		119.245,85		
4.1.1.003.	Ritenute diverse											
4.1.1.004.	Trattenute a favore di terzi	40.000,00	20.000,00		60.000,00	47.544,10	11.022,08	58.566,18		1.433,82		
4.1.1.005.	Somme pagate per conto di terzi	155.000,00			155.000,00	112.926,08	1.909,67	114.835,75		40.164,25		
4.1.1.006.	Partite in conto sospesi	10.078.452,00	1.900.000,00		11.978.452,00	10.323.773,51	1.673.050,67	11.996.824,18	18.372,18			
4.1.1.007.	IVA su acquisti	1.200.000,00			1.200.000,00	857.256,13	70.867,36	928.123,49		271.876,51		
4.1.1.008.	IMPOSTE E TASSE ESTERO											
	Totale 4.1.1. - USCITE AVENTI NATURA DI PARTITE DI GIRO	13.083.452,00	2.070.000,00		15.153.452,00	12.748.937,89	1.925.807,06	14.674.744,95		478.707,05		
	Totale 4.1. - USCITE AVENTI NATURA DI PARTITE DI GIRO	13.083.452,00	2.070.000,00	0,00	15.153.452,00	12.748.937,89	1.925.807,06	14.674.744,95	0,00	478.707,05		
	Totale generale 4 - TITOLO IV - PARTITE DI GIRO	13.083.452,00	2.070.000,00	0,00	15.153.452,00	12.748.937,89	1.925.807,06	14.674.744,95	0,00	478.707,05		

Capitolo		Gestione della Competenza 2005									
Codice	Denominazione	Previsioni			Somme Impegnate			Diff. rispetto alle Previsioni			
		Iniziali	Variazioni		Pagate	Rimaste da Pagare	Totale Impegni (7 + 8)	In Più (9 - 6)	In Meno (6 - 9)		
1	2	3	4	5	6	7	8	9	10	11	
	Totale 1. - Ente Teatrale Italiano	28.628.700,00	7.437.948,67	1.952.160,70	34.114.487,97	27.091.410,27	6.105.294,00	33.186.704,27	0,00	927.783,70	

Capitolo		Gestione della Competenza 2005										
Codice	Denominazione	Previsioni			Somme Impegnate			Diff. rispetto alle Previsioni				
		Iniziali	Variazioni		Pagate	Rimaste da Pagare	Totale Impegni (7+8)	In Più (9-6)	In Meno (6-9)			
1	2	3	4	5	6	7	8	9	10	11		
	Riepilogo dei Titoli											
	Riepilogo dei titoli Centro Resp. Amm.va											
	Titolo I	15.320.748,00	4.964.538,67	1.952.160,70	18.333.125,97	13.936.244,48	3.929.888,31	17.866.132,79	0,00	466.993,18		
	Titolo II	224.500,00	403.410,00	0,00	627.910,00	396.227,90	249.598,63	645.826,53	17.916,53	0,00		
	Titolo IV	13.083.452,00	2.070.000,00	0,00	15.153.452,00	12.748.937,89	1.925.807,06	14.674.744,95	0,00	478.707,05		
	Totale delle uscite Centro Resp. Amm.va Ente Teatrale Italiano	28.628.700,00	7.437.948,67	1.952.160,70	34.114.487,97	27.081.410,27	6.105.294,00	33.186.704,27	0,00	927.783,70		
	Totale delle Uscite	28.628.700,00	7.437.948,67	1.952.160,70	34.114.487,97	27.081.410,27	6.105.294,00	33.186.704,27	0,00	927.783,70		
	Disavanzo Amministrazione											
	Avanzo Finanziario											
	Avanzo di Cassa											
	Totale a Pareggio	28.628.700,00	7.437.948,67	1.952.160,70	34.114.487,97	27.081.410,27	6.105.294,00	33.186.704,27		927.783,70		


E.T.I.
Ente Teatrale Italiano
Il Direttore Generale
Marco Giorgetti



E.T.I.
ENTE TEATRALE ITALIANO
Il Presidente



E.T.I.
ENTE TEATRALE ITALIANO
Il Collegio dei Revisori dei Conti
Il Presidente



Capitolo Codice	Gestione dei Residui 2005						Gestione di Cassa				Totale dei Residui Attivi al Termine dell'Esercizio 2005 (8 + 14)
	Residui Attivi al 1° Gennaio	Riscossi	Rimasti da Riscuotere	Totale (13 + 14)	Variazioni		Previsioni	Riscossioni	Diff. rispetto alle Previsioni		
					In più (15 - 12)	In meno (12 - 15)			In Più (19 - 18)	In Meno (18 - 19)	
1	12	13	14	15	16	17	18	19	20	21	22
1.2.1.001.	85.912,67		85.912,67	85.912,67			9.075.912,67	8.990.000,00		85.912,67	85.912,67
1.2.1.002.											
1.2.1.003.											
1.2.1.004.											
1.2.1.005.	85.912,67		85.912,67	85.912,67			9.075.912,67	8.990.000,00		85.912,67	85.912,67
1.2.2.											
1.2.2.001.	272.070,00	222.070,00	50.000,00	272.070,00			422.070,00	222.070,00		200.000,00	200.000,00
	272.070,00	222.070,00	50.000,00	272.070,00			422.070,00	222.070,00		200.000,00	200.000,00
1.2.3.											
1.2.3.001.	429.512,36	236.941,67	183.067,69	420.009,36			598.385,79	261.741,67		336.644,12	388.604,35
	429.512,36	236.941,67	183.067,69	420.009,36			598.385,79	261.741,67		336.644,12	388.604,35
			263.144,68	253.144,68			516.172,11	10.000,00		506.172,11	568.144,68
							2.830.000,00	450.000,00		2.380.000,00	2.950.000,00

Capitolo Codice	Gestione dei Residui 2005					Gestione di Cassa				Totale dei Residui Attivi al Termine dell'Esercizio 2005 (8 + 14)	
	Residui Attivi al 1° Gennaio	Riscossi	Rimasti da riscuotere	Totale (13 + 14)	Variazioni		Previsioni	Riscossioni	Diff. rispetto alle Previsioni		
					In più (15 - 12)	In meno (12 - 15)			In Più (19 - 18)		In Meno (18 - 19)
12	13	14	15	16	17	18	19	20	21	22	
1	293.144,68		293.144,68	293.144,68		3.346.172,11	460.000,00		2.886.172,11	3.518.144,68	
	1.080.639,71	459.011,67	612.125,04	1.071.136,71	0,00	9.503,00	9.933.811,67	0,00	3.508.728,90	4.192.661,70	
1.3.1.											
1.3.1.001.											
1.3.1.002.						43.898,00	32.390,00		11.508,00	10.257,75	
1.3.1.003.											
1.3.1.004.	447.972,78	332.519,98	115.452,80	447.972,78		4.709.166,31	4.707.315,52		1.850,79	322.374,46	
1.3.1.005.											
1.3.2.											
1.3.2.001.	20.707,80	3.767,37	16.940,43	20.707,80					13.103,15	16.940,43	
1.3.2.002.											
						4.753.064,31	4.739.705,52		13.358,79	332.632,21	

Capitolo Codice	Gestione dei Residui 2005										Gestione di Cassa			Totale dei Residui Attivi al Termine dell'Esercizio 2005 (8 + 14)
	Residui Attivi al 1° Gennaio	Riscossi	Rimasti da Riscuotere	Totale (13 + 14)	Variazioni		Previsioni	Riscossioni (7 + 13)	Diff. rispetto alle Previsioni		Totale			
					In più (15 - 12)	In meno (12 - 15)			In Più (19 - 18)	In Meno (18 - 19)				
1	12	13	14	15	16	17	18	19	20	21	22			
1.3.2.003.														
1.3.2.004	1.484.689,79	14.578,04	1.470.111,75	1.484.689,79			100.000,00	21.163,34			78.836,66	1.555.368,10		
1.3.3.	1.505.397,59	18.345,41	1.487.052,18	1.505.397,59			131.940,00	40.000,19			91.939,81	1.572.308,53		
1.3.3.001.	54.904,83	36.370,78	18.534,05	54.904,83			574.676,35	364.898,90			209.777,45	241.136,81		
1.3.3.002.	54.904,83	36.370,78	18.534,05	54.904,83			574.676,35	364.898,90			209.777,45	241.136,81		
1.3.4.														
1.3.4.001.	2.008.275,20	387.236,17	1.621.039,03	2.008.275,20	0,00	0,00	5.459.680,66	5.144.604,61	0,00	315.076,05	2.146.077,55			
	3.088.914,91	846.247,84	2.233.164,07	3.079.411,91	0,00	9.503,00	18.902.221,23	15.078.416,28	0,00	3.823.804,95	6.338.739,25			

Capitolo	Gestione dei Residui 2005										Gestione di Cassa			Totale dei Residui Attivi al Termine dell'Esercizio 2005 (8 + 14)
	Residui Attivi al 1° Gennaio	Riscossi	Rimasti da Riscuotere	Totale (13 + 14)	Variazioni		Previsioni	Riscossioni	Diff. rispetto alle Previsioni		20	21		
					In più (15 - 12)	In meno (12 - 15)			In Più (19 - 18)	In Meno (18 - 19)				
Codice	12	13	14	15	16	17	18	19	20	21	22			
1														
2.3.2.001.							500,00						500,00	
2.3.2.002.							1.500,00	36,00					1.464,00	
2.3.2.003.							2.000,00	36,00					1.964,00	
2.3.3.														
2.3.3.001.														
	0,00	0,00	0,00	0,00	0,00	0,00	2.000,00	36,00	0,00	1.964,00	0,00		0,00	
	874.094,42	241.325,84	600.914,01	842.239,85	0,00	31.854,57	311.360,84	282.261,63	0,00	29.099,21			617.367,38	
4.1.1.														
4.1.1.001.	42.934,55		42.934,55	42.934,55			1.190.000,00	1.125.208,21		64.791,79			43.367,54	
4.1.1.002.	6.200,66		6.200,66	6.200,66			570.000,00	450.754,15		119.245,85			6.200,66	

Capitolo Codice	Gestione dei Residui 2005										Gestione di Cassa				Totale dei Residui Attivi al Termine dell'Esercizio 2005 (8 + 14)
	Residui Attivi al 1° Gennaio	Riscossi	Rimasti da Riscuotere	Totale (13 + 14)	Variazioni		Previsioni	Riscossioni	Diff. rispetto alle Previsioni		Totale				
					In più (15 - 12)	In meno (12 - 15)			In Più (19 - 18)	In Meno (18 - 19)					
12	13	14	15	16	17	18	19	20	21	22					
4.1.1.003.															
4.1.1.004.	62.228,04	62.228,04		62.228,04		120.000,00	120.794,22	794,22							
4.1.1.005.	38.160,12	8.364,47	29.795,65	38.160,12		160.000,00	86.224,65				73.775,35			66.771,22	
4.1.1.006.	2.416.966,03	311.790,87	2.051.729,37	2.363.520,24		12.657.600,00	12.123.320,98				534.279,02			2.237.023,44	
4.1.1.007.	1.603.533,79	34.157,50	1.569.376,29	1.603.533,79		2.300.000,00	557.476,68				1.742.523,32			1.974.180,60	
4.1.1.008.	247.985,49	247.845,30		247.845,30		247.985,49	247.845,30				140,19				
	4.418.008,68	664.386,18	3.700.036,52	4.364.422,70		17.245.585,49	14.711.624,19				2.533.961,30			4.327.543,46	
	4.418.008,68	664.386,18	3.700.036,52	4.364.422,70	0,00	17.245.585,49	14.711.624,19	0,00			2.533.961,30			4.327.543,46	
	4.418.008,68	664.386,18	3.700.036,52	4.364.422,70	0,00	17.245.585,49	14.711.624,19	0,00			2.533.961,30			4.327.543,46	

Capitolo Codice	Gestione dei Residui 2005						Gestione di Cassa				Totale dei Residui Passivi al Termine dell'Esercizio 2005 (8 + 14)
	Residui Passivi al 1° Gennaio	Pagati	Rimasti da Pagare	Totale (13 + 14)	Variazioni		Previsioni	Pagamenti (7 + 13)	Diff. rispetto alle Previsioni		
					In più (15 - 12)	In meno (12 - 15)			In Più (19 - 18)	In Meno (18 - 19)	
12	13	14	15	16	17	18	19	20	21	22	
1.1.2.005.	36.093,45	36.093,45		36.093,45			393.139,76	361.053,97		32.085,79	50.707,54
1.1.2.006.	45,33				45,33		42.546,00	44.391,00	1.845,00		
1.1.2.007.	573,70	548,78		548,78	24,92		15.000,00	12.789,38		2.211,62	
1.1.2.008.	168.961,01	168.960,47		168.960,47	0,54		1.281.295,49	1.311.865,26	30.569,77		164.748,99
1.1.2.010.	2.819,70	2.062,34		2.062,34	757,36		8.000,00	6.224,04		1.775,96	2.500,00
1.1.2.011.	54.847,19	1.140,00	53.707,19	54.847,19			39.962,19	1.140,00		38.822,19	65.683,99
1.1.2.012.	36.298,49	36.298,49		36.298,49			36.298,49	36.298,49			
1.1.2.013.	6.822,46	17.835,09		17.835,09	6.822,46		17.313,00	10.247,60		7.065,40	
1.1.2.014.	17.835,09	17.835,09		17.835,09			104.175,00	101.174,58		3.000,42	20.835,51
1.1.2.015.	276.272,71	201.374,32	74.898,39	276.272,71			270.000,00	201.374,32		68.625,68	144.898,39
1.1.2.016.	43.151,39	33.440,60	9.710,79	43.151,39			59.000,00	33.443,37		25.556,63	40.128,02
							1.500,00			1.500,00	
							79.530,00	79.530,00			

Capitolo	Gestione dei Residui 2005						Gestione di Cassa					Totale dei Residui Passivi al Termine dell'Esercizio 2005 (8 + 14)
	Residui Passivi al 1° Gennaio	Pagati	Rimasti da Pagare	Totale (13 + 14)	Variazioni		Previsioni	Pagamenti (7 + 13)	Diff. rispetto alle Previsioni			
					In più (15 - 12)	In meno (12 - 15)			In Più (19 - 18)	In Meno (18 - 19)		
1	12	13	14	15	16	17	18	19	20	21	22	
1.1.3.014.												
1.1.3.015.	798,44	798,44		798,44			798,44	798,44			586,00	
1.1.3.016.	571,00	571,00		571,00			5.238,36	5.223,36		15,00		
1.1.3.017.							5.252,85	3.878,61		1.374,24	121,39	
1.1.3.018.	16.376,97	149,48	16.227,38	16.376,86		0,11	21.097,15	14.376,98		6.720,17	21.999,88	
1.1.3.019.	20.150,28	18.469,78	1.680,50	20.150,28			50.000,00	33.331,80		16.668,20	16.818,48	
1.1.3.020.	35.748,98	26.405,49	6.335,55	32.741,04		3.007,94	75.356,40	52.141,62		23.214,78	25.955,82	
1.1.3.021.	785,60	341,40		341,40		444,20	1.843,63	1.270,90		572,73	128,53	
1.1.3.022.							56.327,26	48.213,93		8.113,33	259,29	
1.1.3.023.	834,58	834,58		834,58			2.061,22	2.061,29	0,07			
1.1.3.024.	31.601,79	31.601,79		31.601,79			28.700,00	44.501,79	15.801,79			
	216.644,12	183.454,42	29.217,56	212.671,98		3.972,14	1.090.586,54	983.262,86		107.323,68	203.214,48	
	988.609,46	809.452,78	167.533,93	976.986,71	0,00	11.622,75	8.189.866,17	7.806.595,75	0,00	363.270,42	825.024,20	

Capitolo	Gestione dei Residui 2005										Gestione di Cassa			Totale dei Residui Passivi al Termine dell'Esercizio 2005 (8 + 14)
	Residui Passivi al 1° Gennaio	Pagati	Rimasti da Pagare	Totale (13 + 14)	Variazioni		Previsioni	Pagamenti (7 + 13)	Diff. rispetto alle Previsioni					
					In più (15 - 12)	In meno (12 - 15)			In Più (19 - 18)	In Meno (18 - 19)				
Codice	12	13	14	15	16	17	18	19	20	21	22			
1														
1.2.1.														
1.2.1.001.	351.349,37	338.247,58	12.182,62	350.430,20		919,17	4.552.069,18	4.406.673,21		145.395,97	390.257,72			
1.2.1.002.	14.529,00	14.529,00		14.529,00			282.565,00	265.813,60		16.751,40	19.988,00			
1.2.1.003.	292.271,56	193.103,65	96.203,28	289.306,93		2.964,63	337.352,02	193.103,65		144.248,37	121.716,28			
1.2.1.004.	37.200,00	18.256,15	18.943,85	37.200,00			37.200,00	18.256,15		18.943,85	18.943,85			
1.2.1.005.	64.520,00	14.520,00	50.000,00	64.520,00			63.000,00	38.044,00		24.956,00	74.476,00			
1.2.1.006.	19.553,00	19.553,00		19.553,00			41.000,00	38.339,70		2.660,30	7.615,20			
1.2.1.007.							153.750,00			153.750,00	245.000,00			
1.2.1.008.							310.000,00	308.199,68		1.800,32	1.800,32			
1.2.1.009.														
1.2.1.010.														
1.2.1.011.	13.500,03	13.500,02		13.500,02		0,01	54.000,00	19.400,02		34.599,98	33.800,80			
1.2.1.012.	4.906,34					4.906,34	4.906,34			4.906,34				
1.2.1.013.	291.677,86	255.949,02	33.194,82	289.143,84		2.534,02	921.000,00	785.484,52		135.515,48	535.409,32			
1.2.1.014.	413.690,79	244.273,02	127.301,32	371.574,34		42.116,45	1.050.950,00	864.117,14		186.832,86	307.042,39			
1.2.1.015.	325.946,02	94.832,94	231.113,08	325.946,02			263.290,00	94.832,94		168.457,06	244.403,08			
1.2.1.016.							947.865,00			4.404,19	314.687,23			
1.2.1.017.	224.736,56	207.956,55	3.296,93	211.253,48		13.473,08		943.460,81						

Capitolo	Gestione dei Residui 2005						Gestione di Cassa				Totale dei Residui Passivi al Termine dell'Esercizio 2005 (8 + 14)
	Residui Passivi al 1° Gennaio	Pagati	Rimasti da Pagare	Totale (13 + 14)	Variazioni		Previsioni	Pagamenti (7 + 13)	Diff. rispetto alle Previsioni		
					In più (15 - 12)	In meno (12 - 15)			In Più (19 - 18)	In Meno (18 - 19)	
Codice	12	13	14	15	16	17	18	19	20	21	22
1											
1.2.1.018.	34.787,99	30.728,40	4.057,59	34.785,99		2,00	49.800,00	34.728,40		15.071,60	19.857,59
1.2.1.019.							263.333,33	27.860,50		235.472,83	191.504,04
1.2.2.	2.088.668,52	1.445.459,33	576.293,49	2.021.752,82		66.915,70	9.332.080,87	8.038.314,32		1.293.766,55	2.528.481,82
1.2.2.001.	234.418,00	192.698,56	41.695,00	234.393,56		24,44	547.587,67	192.698,56		354.889,11	521.449,00
1.2.2.002.	520.000,00	518.070,62	1.699,68	519.770,30		229,70	920.000,00	518.070,62		401.929,38	521.697,98
1.2.2.003.							41.000,00			41.000,00	41.000,00
1.2.2.004.							110.806,00	104.233,00		6.573,00	6.573,00
1.2.2.005.	110.806,00	104.233,00	6.573,00	110.806,00			110.806,00	104.233,00		6.573,00	6.573,00
1.2.2.006.	865.224,00	815.002,18	49.967,68	864.969,86		254,14	1.619.393,67	815.002,18		804.391,49	1.090.719,98
1.2.3.							250.000,00	163.393,93		86.606,07	142.973,60
1.2.3.001.	90.179,24	85.726,72	4.452,52	90.179,24		350,00	3.000,00	1.080,07		1.919,93	53,18
1.2.3.002.	350,00						2.482,00	2.478,99		3,01	2.480,00
1.2.3.003.	2.480,00	2.478,99		2.478,99		1,01					

Capitolo Codice	Gestione dei Residui 2005						Gestione di Cassa				Totale dei Residui Passivi al Termine dell'Esercizio 2005 (8 + 14)
	Residui Passivi al 1° Gennaio	Pagati	Rimasti da Pagare	Totale (13 + 14)	Variazioni		Previsioni (7 + 13)	Diff. rispetto alle Previsioni			
					In più (15 - 12)	In meno (12 - 15)		In Più (19 - 18)	In Meno (18 - 19)		
12	13	14	15	16	17	18	19	20	21	22	
1											
1.2.3.004	0,02	0,02		0,02		30,00	25,70		4,30	4,32	
	93.009,26	88.205,73	4.452,52	92.658,25		255.512,00	166.978,69		88.533,31	145.511,10	
1.2.4.											
1.2.4.001	26.736,06	24.733,78	2.002,28	26.736,06		282.752,00	240.946,45		41.805,55	25.308,20	
	26.736,06	24.733,78	2.002,28	26.736,06		282.752,00	240.946,45		41.805,55	25.308,20	
1.2.5.											
1.2.5.001											
	19.821,95	10.608,57	9.213,38	19.821,95		72.000,00	54.348,62		17.651,38	21.461,65	
1.2.6.											
1.2.6.001											
	72,00	72,00		72,00		19.650,00	202,81		19.650,00		
1.2.6.002											
	2.731,84	2.731,84		2.731,84		33.275,88	202,81		33.073,07	33.594,64	
1.2.6.004											
	22.625,79	13.412,41	9.213,38	22.625,79		12.500,00	10.121,87		2.378,13	71.250,00	
1.2.6.005											
	3.096.263,63	2.386.813,43	641.929,35	3.028.742,78	0,00	11.627.164,42	9.325.914,94	0,00	2.301.249,48	3.914.327,39	

Capitolo Codice	Gestione dei Residui 2005						Gestione di Cassa					Totale dei Residui Passivi al Termine dell'Esercizio 2005 (8 + 14)
	Residui Passivi al 1° Gennaio	Pagati	Rimasti da Pagare	Totale (13 + 14)	Variazioni		Previsioni	Pagamenti (7 + 13)	Diff. rispetto alle Previsioni			
					In più (15 - 12)	In meno (12 - 15)			In Più (19 - 18)	In Meno (18 - 19)		
12	13	14	15	16	17	18	19	20	21	22		
1												
1.4.1.												
1.4.1.001.												
	0,00	0,00	0,00	0,00	0,00	0,00	0,00	0,00	0,00	0,00	0,00	0,00
	4.084.873,09	3.196.266,21	809.463,28	4.005.729,49	0,00	79.143,60	17.132.510,69	0,00	2.664.519,90	4.739.351,59		
	4.084.873,09	3.196.266,21	888.606,88	4.084.873,09	0,00	0,00	17.132.510,69	0,00	2.664.519,90	4.818.495,19		
2.1.1.												
2.1.1.001.												
2.1.1.002.												
2.1.1.003.												
2.1.1.004.												
2.1.1.006.												
						62.200,00	87.919,50	25.719,50				10.593,80

Capitolo	Gestione dei Residui 2005						Gestione di Cassa				Totale dei Residui Passivi al Termine dell'Esercizio 2005 (8 + 14)
	Residui Passivi al 1° Gennaio	Pagati	Rimasti da Pagare	Totale (13 + 14)	Variazioni		Previsioni	Pagamenti (7 + 13)	Diff. rispetto alle Previsioni		
					In più (15 - 12)	In meno (12 - 15)			In Più (19 - 18)	In Meno (18 - 19)	
Codice	12	13	14	15	16	17	18	19	20	21	22
1											
2.1.4.											
2.1.4.001.											
2.1.4.002.											
2.1.4.003.											
2.1.4.004.											
2.1.4.005.											
2.1.4.006.											
2.1.5.											
2.1.5.001.	19.026,61	126,73	18.899,88	19.026,61			40.000,00	20.808,58		19.191,42	52.204,95
	19.026,61	126,73	18.899,88	19.026,61			40.000,00	20.808,58		19.191,42	52.204,95
	550.089,95	66.443,31	483.281,74	649.725,05	0,00	364,90	671.910,00	462.671,21	0,00	209.238,79	732.880,37


Capitolo	Gestione dei Residui 2005						Gestione di Cassa				Totale dei Residui Passivi al Termine dell'Esercizio 2005 (8 + 14)
	Residui Passivi al 1° Gennaio	Pagati	Rimasti da Pagare	Variazioni		Totale (13 + 14)	Previsioni	Pagamenti (7 + 13)	Diff. rispetto alle Previsioni		
				In più (15 - 12)	In meno (12 - 15)				In Più (19 - 18)	In Meno (18 - 19)	
Codice	12	13	14	15	16	17	18	19	20	21	22
1											
2.2.1.											
2.2.1.001.											
2.2.2.											
2.2.2.001.											
2.2.3.											
2.2.3.001.											
2.2.4.											
2.2.4.001.											
2.2.5.											
2.2.5.001.							500,00			500,00	
2.2.5.002.							500,00			500,00	
							1.000,00			1.000,00	
	0,00	0,00	0,00	0,00	0,00	0,00	1.000,00	0,00	0,00	1.000,00	0,00

Capitolo	Gestione dei Residui 2005						Gestione di Cassa					Totale dei Residui Passivi al Termine dell'Esercizio 2005 (8 + 14)
	Residui Passivi al 1° Gennaio	Pagati	Rimasti da Pagare	Totale (13 + 14)	Variazioni		Previsioni	Pagamenti (7 + 13)	Diff. rispetto alle Previsioni			
					In più (15 - 12)	In meno (12 - 15)			In Più (19 - 18)	In Meno (18 - 19)		
12	13	14	15	16	17	18	19	20	21	22		
1	550.089,95	66.443,31	483.281,74	549.725,05	0,00	364,90	672.910,00	462.671,21	0,00	210.238,79	732.880,37	
4.1.1.	125.170,93	121.147,28	4.023,65	125.170,93			1.190.000,00	1.136.582,70		53.417,30	114.229,43	
4.1.1.001.	60.589,62	60.511,39	78,23	60.589,62			560.000,00	452.514,04		107.485,96	58.829,73	
4.1.1.003.	19.978,29	17.154,50	2.823,79	19.978,29			60.000,00	64.698,60	4.698,60		13.845,87	
4.1.1.004.	558,58	558,58		558,58			147.000,00	113.484,66		33.515,34	1.909,67	
4.1.1.005.	2.010.551,56	1.149.621,82	813.631,54	1.963.253,36		47.298,20	13.097.236,23	11.473.395,33		1.623.840,90	2.486.682,21	
4.1.1.006.	50.554,64	48.475,26	2.079,38	50.554,64			1.190.000,00	905.731,39		284.268,61	72.946,74	
4.1.1.007.	10.392,74	10.352,72	40,02	10.392,74			10.392,74	10.352,72		40,02	40,02	
4.1.1.008.	2.277.796,36	1.407.821,55	822.676,61	2.230.498,16		47.298,20	16.254.628,97	14.156.759,44		2.097.869,53	2.748.483,67	
	2.277.796,36	1.407.821,55	822.676,61	2.230.498,16	0,00	47.298,20	16.254.628,97	14.156.759,44	0,00	2.097.869,53	2.748.483,67	
	2.277.796,36	1.407.821,55	822.676,61	2.230.498,16	0,00	47.298,20	16.254.628,97	14.156.759,44	0,00	2.097.869,53	2.748.483,67	

Capitolo Codice	Gestione del Residui 2005				Gestione di Cassa				Totale dei Residui Passivi al Termine dell'Esercizio 2005 (8 + 14)		
	Residui Passivi al 1° Gennaio	Pagati	Rimasti da Pagare	Totale (13 + 14)	Variazioni		Previsioni	Pagamenti (7 + 13)		Diff. rispetto alle Previsioni	
					In più (15 - 12)	In meno (12 - 15)				In Più (19 - 18)	In Meno (18 - 19)
1	12	13	14	15	16	17	18	19	20	21	22

Capitolo	Gestione dei Residui 2005						Gestione di Cassa				Totale dei Residui Passivi al Termine dell'Esercizio 2005 (8 + 14)
	Residui Passivi al 1° Gennaio	Pagati	Rimasti da Pagare	Totale (13 + 14)	Variazioni		Previsioni	Pagamenti (7 + 13)	Diff. rispetto alle Previsioni		
					In più (15 - 12)	In meno (12 - 15)			In Più (19 - 18)	In Meno (18 - 19)	
1	12	13	14	15	16	17	18	19	20	21	22
	4.084.873,09	3.196.286,21	809.483,28	4.005.729,49	0,00	79.143,60	19.797.030,59	17.132.510,69	0,00	2.664.519,90	4.739.351,59
	560.089,95	66.443,31	483.281,74	549.725,05	0,00	364,90	672.910,00	482.671,21	0,00	210.238,79	732.880,37
	2.277.796,36	1.407.821,55	822.876,61	2.230.498,16	0,00	47.298,20	16.254.628,97	14.156.759,44	0,00	2.097.869,53	2.748.483,67
	6.912.759,40	4.670.531,07	2.115.421,63	6.785.952,70	0,00	126.806,70	36.724.569,56	31.761.941,34	0,00	4.972.628,22	8.220.715,63
	6.912.759,40	4.670.531,07	2.115.421,63	6.785.952,70	0,00	126.806,70	36.724.569,56	31.761.941,34	0,00	4.972.628,22	8.220.715,63
	6.912.759,40	4.670.531,07	2.115.421,63	6.785.952,70	0,00	126.806,70	36.724.569,56	31.761.941,34	0,00	4.972.628,22	8.220.715,63

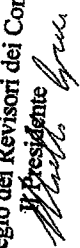
E.T.I.
 Ente Teatrale Italiano
 Il Direttore Generale
 Marco Giorgetti



E.T.I.
 ENTE TEATRALE ITALIANO
 Il Presidente



E.T.I.
 ENTE TEATRALE ITALIANO
 Il Collegio dei Revisori dei Conti
 Presidente



**SITUAZIONE PATRIMONIALE, CONTO ECONOMICO
E SITUAZIONE AMMINISTRATIVA
AL 31 DICEMBRE 2005**

CONTO ECONOMICO

ENTE TEATRALE ITALIANO					
CONTO ECONOMICO		2005	2004		
A) VALORE DELLA PRODUZIONE					
1) Prov. e corrispettivi per la produzione delle prestazioni e/o servizi					
		17.679.701,61		16.619.573,32	
Trasferimenti da parte dello Stato	8.990.000,00		10.500.000,00		
Trasferimenti da parte delle Regioni	150.000,00		272.070,00		
Trasferimenti da parte di Comuni e Province	230.336,66		577.733,34		
Trasferimenti da parte di Arcus S.p.A.	3.400.000,00		-		
Trasferimenti da parte di altri Enti	285.000,00		103.164,57		
Entrate vendita beni e prest. Servizi	4.624.364,95		5.166.605,41		
2) Variazione delle rimanenze di prodotti in lavorazione semilavorati e finiti					
-					
3) Variazioni dei lav. in corso su ordinazione					
-					
4) Incrementi di immob. per lavori interni					
-					
5) Altri ricavi e proventi					
		20.965,91		58.124,03	
Rendite e proventi patrimoniali	15.069,48		15.069,48		
Poste correttive e compens.ve di spesa correnti	5.896,43		43.054,55		
Totale valore della produzione		17.700.667,52		16.677.697,35	
B) COSTI DELLA PRODUZIONE					
6) Per materie prime, sussidiarie, di consumo e di merci					
		59.273,80		56.260,17	
Acquisto di beni di consumo e di servizi	59.273,80		56.260,17		
7) Per servizi					
		9.817.680,29		8.158.922,52	
Speso per gli organi dell'Ente	217.312,72		248.782,04		
Acquisto di beni di consumo e di servizi	492.540,84		496.982,76		
Spese per prest.ni istituzionali	8.067.074,43		6.612.157,72		
Trasferimenti passivi	1.040.752,30		801.000,00		
8) Per godimento beni di terzi					
		897.424,63		883.616,90	
Affitto locali	897.424,63		883.616,90		
9) Per il personale:					
a) Salari e stipendi		4.539.850,28		4.350.157,21	
Stipendi e compensi lavoro straord.	4.539.850,28		4.350.157,21		
b) Oneri sociali		1.324.563,08		1.320.714,45	
Oneri prev.li ed ass.li carico pers.le	1.324.563,08		1.320.714,45		
c) Trattamento di fine rapporto		361.460,33		605.243,80	
INA polizze pers ind cess. Serv	83.738,60		352.285,15		
Quota ind anz. Pers.le teatri	277.721,73		252.958,65		
d) Trattamento di quiescenza e simili		-		-	
e) Altri costi		529.101,80		534.843,71	
Totale spese per il personale		6.754.975,49		6.810.959,17	
10) Ammortamenti e svalutazioni:					
a) Ammort. immobilizzazioni immateriali		14.799,94		7.515,76	
b) Ammort. immobilizzazioni materiali		148.324,43		149.379,23	
c) Ammort. immobilizzazioni finanziarie		-		-	
		163.124,37		156.894,99	
11) Variazioni delle riman. di materie prime sussidiarie e di merci					
-					
12) Accantonamenti per rischi					
-					
13) Altri accantonamenti					
-					
14) Oneri diversi di gestione					
		197.205,82		128.112,01	
Spese non classificabili in altre voci	134.628,35		49.918,45		
Imposte e tasse	62.577,47		78.193,56		
TOTALE COSTI DELLA PRODUZIONE		17.889.684,40		16.194.765,76	
DIFFERENZA TRA VAL. E COSTI DI PROD.		189.016,88		482.931,59	

ENTE TEATRALE ITALIANO						
QUADRO DI RICLASSIFICAZIONE DEI RISULTATI ECONOMICI						
		2005	2004	DIFFERENZE		
A) RICAVI		17.679.701,61	16.619.573,32	1.060.128,29		
Variazione delle rimanenze di prodotti in lavorazione semilavorati e finiti		-	-	-		
Variazioni del lav. in corso su ordinazione		-	-	-		
B) VALORE DELLA PRODUZIONE TIPICA		17.679.701,61	16.619.573,32	1.060.128,29		
Consumi di materie prime e servizi esterni		- 10.774.378,72	- 9.098.799,59	- 1.675.579,13		
C) VALORE AGGIUNTO		6.905.322,89	7.520.773,73	- 615.450,84		
Costo del lavoro		- 6.754.975,49	- 6.810.959,17	55.983,68		
D) MARGINE OPERATIVO LORDO		150.347,40	709.814,56	- 559.467,16		
Ammortamenti		- 163.124,37	- 156.894,99	6.229,38		
Stanziamenti a fondi rischi e oneri		-	-	-		
Saldo proventi ed oneri diversi		- 176.239,91	- 69.987,98	- 106.251,93		
E) RISULTATO OPERATIVO		- 189.016,88	482.931,59	- 671.948,47		
Proventi ed oneri finanziari		- 127.989,89	- 93.431,86	34.558,03		
Rettifiche di valore di attività finanziarie		-	-	-		
F) RISULTATO PRIMA COMP STR. E DELLE IMPOSTE		- 317.006,77	389.499,73	- 706.506,50		
Proventi ed oneri straordinari		531.386,53	229.862,61	301.523,92		
G) RISULTATO PRIMA DELLE IMPOSTE		214.379,76	619.362,34	- 404.982,58		
Imposte di esercizio		- 176.941,12	- 171.282,77	5.658,35		
H) AVANZO ECONOMICO DEL PERIODO		37.438,64	448.079,57	- 410.640,93		

E.T.I.
ENTE TEATRALE ITALIANO
 Il Collegio dei Revisori dei Conti
 Il Presidente

[Signature]

E.T.I.
ENTE TEATRALE ITALIANO
 Il Presidente

[Signature]

E.T.I.
 Ente Teatrale Italiano
 Il Direttore Generale
 Marco Giorgetti

[Signature]

PER COPIA CONFORME

E.T.I.
 Ente Teatrale Italiano
 Il Direttore Generale
 Marco Giorgetti

[Signature]

Stato Patrimoniale 2005

CREDITI VERSO LO STATO ED ALTRI ENTI PUBBLICI PER LA PARTECIPAZIONE AL PATRIMONIO INIZIALE		CREDITI VERSO LO STATO ED ALTRI ENTI PUBBLICI PER LA PARTECIPAZIONE AL PATRIMONIO INIZIALE		CREDITI VERSO LO STATO ED ALTRI ENTI PUBBLICI PER LA PARTECIPAZIONE AL PATRIMONIO INIZIALE	
	€	€		€	€
B) IMMOBILIZZAZIONI			A) PATRIMONIO NETTO		
1) Immobilizzazioni immateriali			I) Fondo di dotazione	€	61.974,83
2) Costi di impianto e di ampliamento			II) Riserve obbligatorie e derivanti da leggi	€	-
3) Costi di ricerca, di sviluppo e di pubblicità			III) Riserve di rivalutazione	€	-
4) Diritti di brevetto industriale e diritti di utilizzazione delle opere di ingegno			IV) Contributi a fondo perduto	€	-
5) Concessioni, licenze, marchi e diritti simili			V) Contributi per ripiano disavanzi	€	-
6) Avviamento			VI) Riserve statutarie	€	-
7) Immobilizzazioni in corso e acconti	€	15.074,22	VII) Altre riserve distintamente indicate	€	-
8) Partecipazioni straordinarie e migliori su beni di terzi	€	79.130,70	-Riserva utili reinvestiti ex lege 163/85	€	942.533,84
9) Altre	€	-	-Riserva contributi lavori	€	2.236.558,69
TOTALE IMMOBILIZZAZIONI IMMATERIALI	€	94.204,92	VIII) Avanzi (Disavanzo) economici portati a nuovo	€	2.507.929,10
			IX) Avanzo (Disavanzo) economico d'esercizio	€	37.438,64
IMMOBILIZZAZIONI MATERIALI			TOTALE PATRIMONIO NETTO	€	770.576,90
1) Terreni e fabbricati	€	1.153.059,86			
2) Impianti e macchinari	€	85.849,14	B) CONTRIBUTI IN CONTO CAPITALE		
3) Attrezzature industriali e commerciali	€	48.538,45	1) per contributi a destinazione vincolata	€	-
4) Automezzi e motomezzi	€	2.280,01	2) per contributi indistinti per la gestione	€	-
5) Immobilizzazioni in corso e acconti	€	-	3) per contributi in natura	€	-
6) Diritti reali di godimento	€	-	TOTALE CONTRIBUTI IN CONTO CAPITALE	€	-
7) Altri beni	€	635.738,00			
TOTALE IMMOBILIZZAZIONI MATERIALI	€	1.925.465,46	C) FONDI PER RISCHI ED ONERI		
			1) per trattamento di quiescenza ed obblighi simili	€	-
IMMOBILIZZAZIONI FINANZIARIE con separata indic. per ciascuna di crediti, degli imp. esig. entro l'eser.succ.			2) per imposte	€	2.280,79
a) Partecipazioni in:			3) per altri rischi e oneri futuri	€	14.974,34
a) Imprese controllate	€	-	4) Fondo per ripristino investimenti	€	-
b) Imprese collegate	€	-	TOTALE FONDI PER RISCHI ED ONERI	€	17.255,13
c) Imprese controllanti	€	-	D) TRATTAMENTO DI FINE RAPPORTO DI LAVORO SUBORD.	€	3.046.652,63
d) Altre imprese	€	51,65	TOTALE TRATTAMENTO DI FINE RAPPORTO DI LAVORO SUBORD.	€	2.882.595,94
e) Altri enti	€	51,65			
TOTALE Partecipazioni	€	51,65			

ATTIVO		PASSIVO	
C) CREDITI		B.9) RESIDUI PASSIVI con separata int. per ciascuna voce	
a) verso imprese controllate	€ -	-	€ -
b) verso imprese collegate	€ -	-	€ -
c) verso lo Stato e altri soggetti pubblici	€ 1.411.181,53	1.361.272,74	€ 961.225,83
d) verso altri	€ -	-	€ -
5) Altri titoli	€ -	-	€ -
4) Crediti finanziari diversi	€ 1.411.181,53	1.361.272,74	€ -
TOTALE Crediti	€ 1.411.181,53	1.361.272,74	€ 3.031.836,74
TOTALE Immob. Finanziarie con separata indic. per ciascuna voce di crediti, degli imp. esig. entro l'eserc. succ.	€ 1.411.181,53	1.361.272,74	€ 2.407.396,18
TOTALE IMMOBILIZZAZIONI	€ 3.430.903,56	3.128.471,19	€ 624.440,56
C) ATTIVO CIRCOLANTE		6) Debiti rappresentati da titoli di credito	
D) RIMANENZE		7) Debiti verso imprese controllate, collegate e controllanti	
1) materie prime, sussidiarie e di consumo	€ -	-	€ -
2) prodotti in corso di lavorazione e semilavorati	€ -	-	€ -
3) lavori in corso	€ -	-	€ -
4) prodotti finiti e merci	€ -	-	€ -
5) accorti	€ -	-	€ -
TOTALE RIMANENZE	€ -	-	€ 232.928,91
I) RESIDUI ATTIVI con sep. indicaz. per ciascuna voce		8) Debiti verso imprese controllate, collegate e controllanti	
degli imp. esigibili oltre l'eser. successivo		entro l'esercizio successivo	
1) Crediti verso utenti, clienti ecc	€ 367.238,66	786.295,87	€ -
2) Crediti verso iscritti, soci e terzi	€ -	-	€ -
3) Crediti verso imprese controllate e collegate	€ -	-	€ -
4) Crediti verso lo Stato ed altri soggetti pubblici	€ 4.586.838,52	945.349,64	€ -
- entro l'esercizio successivo	€ 3.682.686,32	505.328,36	€ -
- oltre l'esercizio successivo	€ 904.152,20	440.021,28	€ -
4 bis) Crediti tributari	€ 3.540.720,91	4.059.178,42	€ 2.755.357,30
- entro l'esercizio successivo	€ 448.171,85	-	€ -
- oltre l'esercizio successivo	€ 3.092.549,06	4.059.178,42	€ 2.665.450,96
4 ter) imposte anticipate	€ -	-	€ -
5) Crediti verso altri	€ 1.442.366,66	1.292.636,20	€ 89.906,34
- entro l'esercizio successivo	€ 443.209,90	706.813,71	€ -
- oltre l'esercizio successivo	€ 999.156,76	585.822,49	€ -
TOTALE RESIDUI ATTIVI	€ 9.937.164,73	7.083.459,73	€ 7.194.324,02
TOTALE RESIDUI PASSIVI		TOTALE RESIDUI PASSIVI	
		€ 10.078.196,00	
		€ 7.194.324,02	

2011		2010		2009		2008	
III) ATTIVITA' FINANZIARIE CHE NON COSTITUISCONO IMMOBILI		€	€	€	€	€	€
1) Partecipazioni in imprese controllate		-	-	-	-	-	-
2) Partecipazioni in imprese collegate		-	-	-	-	-	-
3) Altre partecipazioni		-	-	-	-	-	-
4) Altri titoli		-	-	-	-	-	-
TOTALE ATTIVITA' FINANZIARIE CHE NON COSTITUISCONO IMMOBILI		€	€	€	€	€	€
IV) DISPONIBILITA' LIQUIDE		€	€	€	€	€	€
1) Depositi bancari e postali		79.911,66	99.513,08	99.513,08	99.513,08	99.513,08	99.513,08
2) assegni		196.689,88	259.475,43	259.475,43	259.475,43	259.475,43	259.475,43
3) denaro e valori in cassa		219.231,91	208.154,00	208.154,00	208.154,00	208.154,00	208.154,00
TOTALE DISPONIBILITA' LIQUIDE		€ 495.833,45	€ 567.142,51	€ 567.142,51	€ 567.142,51	€ 567.142,51	€ 567.142,51
TOTALE ATTIVO CIRCOLANTE		€ 10.432.998,20	€ 7.650.602,24	€ 7.650.602,24	€ 7.650.602,24	€ 7.650.602,24	€ 7.650.602,24
D) RATEI E RISCONTI		€	€	€	€	€	€
1) Ratei attivi		-	-	-	-	-	-
2) Risconti attivi		48.738,90	48.203,92	48.203,92	48.203,92	48.203,92	48.203,92
TOTALE RATEI E RISCONTI		€ 48.738,90	€ 48.203,92	€ 48.203,92	€ 48.203,92	€ 48.203,92	€ 48.203,92
TOTALE ATTIVO PATRIMONIALE ATTIVO		€ 10.481.737,10	€ 8.138.806,16	€ 8.138.806,16	€ 8.138.806,16	€ 8.138.806,16	€ 8.138.806,16
E) RATEI E RISCONTI		€	€	€	€	€	€
1) Ratei passivi		-	-	-	-	-	-
2) Risconti passivi		-	-	-	-	-	-
3) Aggio su prestiti		-	-	-	-	-	-
4) riserve tecniche		-	-	-	-	-	-
TOTALE RATEI E RISCONTI		€	€	€	€	€	€
TOTALE PATRIMONIALE PASSIVO		€ 10.481.737,10	€ 8.138.806,16	€ 8.138.806,16	€ 8.138.806,16	€ 8.138.806,16	€ 8.138.806,16
CONTI D'ORDINE		€	€	€	€	€	€
1) Garanzie rilasciate e/o concesse		-	-	-	-	-	-
TOTALE CONTI D'ORDINE		€	€	€	€	€	€
TOTALE PATRIMONIALE PASSIVO		€ 10.481.737,10	€ 8.138.806,16	€ 8.138.806,16	€ 8.138.806,16	€ 8.138.806,16	€ 8.138.806,16

E.T.I.
ENTE TEATRALE ITALIANO
Il Collegio dei Revisori dei Conti

Il Presidente
Alberto Berti

E.T.I.
ENTE TEATRALE ITALIANO
Il Presidente
Alberto Berti

E.T.I.
Ente Teatrale Italiano
Il Direttore Generale
Mareo Giordetti
Mareo Giordetti

Banca di Roma -871.046,59

A) Consistenza della cassa all'inizio dell'esercizio 2005 -871.046,59

Riscossioni	
B) in c/competenza	28.320.342,24
C) in c/residui	1.751.959,86
D)	Totale (B + C) 30.072.302,10

Pagamenti	
E) in c/competenza	27.081.410,27
F) in c/residui	4.670.531,07
G)	Totale (E + F) 31.751.941,34

H) Cassa rilevabile dal rendiconto finanziario (A + D - G) -2.550.685,83

Residui attivi	
I) degli esercizi precedenti	6.534.114,60
L) dell'esercizio	4.749.535,49
M)	Totale (I + L) 11.283.650,09

Residui passivi	
N) degli esercizi precedenti	2.115.421,63
O) dell'esercizio	6.105.294,00
P)	Totale (N + O) 8.220.715,63

Avanzo d'amministrazione alla fine dell'esercizio 2005 (H + M - P) 512.248,63

Parte vincolata	
[1] al Trattamento di fine rapporto ai Fondi per rischi ed oneri	0,00
[2] Fondo per rinnovi contrattuali	69.650,00
[3] Vincolo DM 29/11/2002	39.237,22
[4] al Fondo ripristino investimenti per i seguenti altri vincoli	0,00
[5]	0,00
[6]	0,00
[7] Totale parte vincolata (1+2+3+4+5)	108.887,22

Parte disponibile	
[8]	0,00
[9]	0,00
[10] Parte di cui non si prevede l'utilizzazione nell'esercizio (Q-7-8-9)	403.361,41
[11] Totale parte disponibile (8+9+10)	403.361,41

Totale Risultato di amministrazione 512.248,63

E.T.I.
ENTE TEATRALE ITALIANO
Il Collegio dei Revisori dei Conti
Il Presidente


E.T.I.
ENTE TEATRALE ITALIANO
Il Presidente


E.T.I.
Ente Teatrale Italiano
Il Direttore Generale
Mareo Giorgetti
