

SENATO DELLA REPUBBLICA

————— XVI LEGISLATURA —————

N. 1791

TAB. 13

Annesso 58

DISEGNO DI LEGGE

presentato dal Ministro dell'economia e delle finanze

(TREMONTI)

COMUNICATO ALLA PRESIDENZA IL 29 SETTEMBRE 2009

Bilancio di previsione dello Stato per l'anno finanziario 2010
e bilancio pluriennale per il triennio 2010-2012

TABELLA n. 13

**Stato di previsione del Ministero per i beni e le attività culturali
per l'anno finanziario 2010**

ANNESSO N. 58

CONTO CONSUNTIVO

**SOPRINTENDENZA SPECIALE PER IL PATRIMONIO STORICO,
ARTISTICO ED ETNOANTROPOLOGICO E PER IL POLO MUSEALE
DELLA CITTÀ DI FIRENZE**

ESERCIZIO FINANZIARIO 2008

ANNESSO N. 58

**allo stato di previsione del Ministero per i beni e le attività culturali
per l'anno finanziario 2010**

CONTO CONSUNTIVO

**SOPRINTENDENZA SPECIALE PER IL PATRIMONIO
STORICO, ARTISTICO ED ETNOANTROPOLOGICO
E PER IL POLO MUSEALE DELLA CITTÀ DI FIRENZE**

ESERCIZIO FINANZIARIO 2008

RENDICONTO FINANZIARIO 2008


PARTE I - ENTRATE

PARTE II - USCITE

**SOPRINTENDENZA SPECIALE PER IL PATRIMONIO STORICO ARTISTICO ED
ETNOANTROPOLOGICO E PER IL POLO MUSEALE DELLA CITTA' DI FIRENZE**

| SITUAZIONE AMMINISTRATIVA AL 31/12/2005 | | | |
|--------------------------------------------------------|---------------------|------------|-------------------|
| Consistenza di cassa all'inizio dell'esercizio: | | | 17.491.016 |
| Riscossioni | in c/competenze | 23.185.730 | |
| | in c/residui | 1.919.951 | 25.105.681 |
| Pagamenti | in c/competenze | 16.240.791 | |
| | in c/residui | 14.692.617 | 30.933.408 |
| Consistenza di cassa alla fine dell'esercizio: | | | 11.663.289 |
| Residui attivi | esercizi precedenti | 293.128 | |
| | dell'esercizio | 3.027.877 | 3.321.005 |
| Residui passivi | esercizi precedenti | 2.300.864 | |
| | dell'esercizio | 9.658.824 | 11.959.689 |
| Avanzo | | | |
| d'amministrazione alla fine dell'esercizio | | | 3.024.606 |
| Dicavanze | | | |

| | |
|-------------------------------------------------------------------------|------------------|
| Somma vincolata per acquisti opere d'arte Galleria Arte moderna | 103.038 |
| Somma vincolata per progetti ampliamento orario produttività efficienza | 28.528 |
| Somma vincolata per rimborso somme anticipate x biglietti | 737.380 |
| Somma vincolata per progetto nazionale degli ATM oltre l'orario | 296.665 |
| Somma vincolata per differenza contributiva personale ATM e giubilari | 349.323 |
| Somma vincolata per donazione modale | 81.689 |
| Somma vincolata per progetto catalogazione speditiva | 94.000 |
| Somma vincolata per progetto Rearte per sistemi informativi dedicati | 12.000 |
| Fondi ammortamento | 779.320 |
| fondi non vincolati | 542.683 |
| Totale avanzo di amministrazione | 3.024.606 |





SOPRINTENDENZA SPECIALE PER IL PATRIMONIO STORICO ARTISTICO ED ETNOANTROPOLOGICO E PER IL POLO MUSEALE DELLA CITTÀ DI FIRENZE
RENDICONTO GESTIONALE USCITE ANNO 2008

| Cap. | Cod. | Denominazione | GESTIONE DI COMPETENZA | | | | | | SOMME IMPEGNATE | | | |
|----------|------|-------------------------------------------------------------------------------|------------------------|------------|---------|----------|-----------|-------------------|------------------|--|-----------|--|
| | | | PREVISIONI | | | DEFINITE | PAGATI | RIMASTI DA PAGARE | TOTALI IMPEGNATI | | | |
| | | | INIZIALI | VARIAZIONI | | | | | | | | |
| a | b | c | d= a+b+c | e | f | g=a+f | | | | | | |
| | | Disavanzo di amministrazione presunto | | | | | | | | | | |
| 1.1 | | Funzionamento | | | | | | | | | | |
| 1.1.1 | | Spese per gli organi della Soprintendenza | | | | | | | | | | |
| 1.1.1.1 | | Compensi, indennità e rimborsi ai componenti del consiglio di amministrazione | 31.225 | | | | 31.225 | 11.555 | 1.541 | | 13.096 | |
| 1.1.1.2 | | Compensi, indennità e rimborsi ai componenti il collegio dei revisori | 46.871 | | | | 46.871 | 41.397 | 2.441 | | 43.838 | |
| 1.1.2 | | Oneri per il personale in attività di servizio | | | | | | | | | | |
| 1.1.2.1 | | Stipendi netti compensi accessori al personale a tempo determinato | 1.101.831 | | | | 866.816 | 483.439 | 209.954 | | 483.439 | |
| 1.1.2.2 | | Compensi accessori per il personale a tempo indeterminato | 1.481.082 | | 235.015 | | 2.040.850 | 2.422.264 | | | 2.632.218 | |
| 1.1.2.3 | | Buoni pasto | 0 | | | | 0 | | | | 0 | |
| 1.1.2.4 | | Indennità e rimborso spese per missioni in Italia | 25.000 | | | | 25.000 | 19.403 | 2.020 | | 21.422 | |
| 1.1.2.5 | | Indennità e rimborso spese per missioni all'estero | 37.000 | | 262 | | 36.738 | 9.121 | 2.589 | | 11.710 | |
| 1.1.2.6 | | Altre indennità | 0 | | | | 0 | 0 | 0 | | 0 | |
| 1.1.2.7 | | Costi di formazione e aggiornamento per il personale | 41.500 | | | | 41.500 | 2.832 | 24.809 | | 27.641 | |
| 1.1.3 | | Spese per l'acquisto di beni di consumo | | | | | | | | | | |
| 1.1.3.1 | | Acquisto di carta, cancelleria, stampati ed altro materiale di cancelleria | 94.100 | | | | 94.100 | 56.569 | 35.488 | | 94.057 | |
| 1.1.3.2 | | Acquisto di libri, riviste, giornali ed altre pubblicazioni periodiche | 17.645 | | | | 17.645 | 1.865 | 8.640 | | 10.506 | |
| 1.1.3.3 | | Acquisto divise | 170.100 | | | | 170.100 | 1.894 | 166.506 | | 158.400 | |
| 1.1.3.4 | | Acquisto di altri materiali di consumo | 137.000 | | | | 137.000 | 86.565 | 33.740 | | 132.305 | |
| 1.1.3.5 | | Acquisto di carburanti | 2.200 | | | | 2.200 | 2.169 | 0 | | 2.169 | |
| 1.1.3.6 | | Acquisto di combustibile per la climatizzazione | 318.000 | | | | 318.000 | 133.143 | 134.857 | | 268.000 | |
| 1.1.3.7 | | Spese di rappresentanza | 0 | | | | 0 | 0 | 0 | | 0 | |
| 1.1.4 | | Spese per servizi | | | | | | | | | | |
| 1.1.4.1 | | Stampa, rilegatura e grafica - Pubblicazioni | 272.500 | | 42.678 | 5.000 | 310.178 | 36.960 | 247.383 | | 284.343 | |
| 1.1.4.2 | | Spese di catalogazione, inventariazione e censimento | 535.844 | | 32.199 | | 568.044 | 175.157 | 362.027 | | 537.184 | |
| 1.1.4.3 | | Consulenza giuridico - amministrativa | 6.106 | | | | 6.106 | 0 | 0 | | 0 | |
| 1.1.4.4 | | Consulenza tecnico - scientifica | 72.500 | | 11.120 | | 83.620 | 57.500 | 0 | | 57.500 | |
| 1.1.4.5 | | Servizi informatici | 171.800 | | | | 171.800 | 122.587 | 22.375 | | 144.962 | |
| 1.1.4.6 | | Altre consulenze | | | | | 0 | 0 | 0 | | 0 | |
| 1.1.4.7 | | Attività didattica | 150.983 | | | | 150.983 | 32.693 | 77.014 | | 109.707 | |
| 1.1.4.8 | | Manifestazioni culturali (congressi, convegni, mostre, ecc.) | 726.500 | | 10.000 | 5.000 | 731.500 | 406.589 | 289.275 | | 705.864 | |
| 1.1.4.9 | | Spese per pubblicità e promozione | 50.000 | | | | 50.000 | 30.000 | 30.000 | | 30.000 | |
| 1.1.4.10 | | Pubblicazione bandi di gara | 52.000 | | | | 52.000 | | | | | |

SOPRINTENDENZA SPECIALE PER IL PATRIMONIO STORICO ARTISTICO ED ETNOANTROPOLOGICO E PER IL POLO MUSEALE DELLA CITTA' DI FIRENZE
RENDICONTO GESTIONALE USCITE ANNO 2008

| GESTIONE DEI RESIDUI PASSIVI | | | | | | | | | | | | | | | | | | | | | | | | |
|------------------------------|-----------------|----------------------------|---------|---------------------------|---------|---|--------|---|-------------------|---|--------|---|------------|---|---|-------------------|---|---|---------------------------|----|------------------------|----|---|---|
| DIFFERENZE | | DIFFERENZE RES. ALLE PREV. | | RESIDUI PASSIVI AL 1/1/08 | | | PAGATI | | RESIDUI DA PAGARE | | TOTALI | | VARIAZIONI | | | GESTIONE DI CASSA | | | DIFF. SOSPETTO ALLE PREV. | | TOTALE RESIDUI PASSIVI | | | |
| IN AUMENTO | IN DIMINUIZIONE | j | k | l | m | n | o | p | q | r | s | t | u | v | w | x | y | z | aa | ab | ac | ad | | |
| -18.128 | 6.510 | 6.510 | 6.510 | 0 | 783.348 | 0 | 0 | 0 | 0 | 0 | 0 | 0 | 0 | 0 | 0 | 0 | 0 | 0 | 0 | 0 | 0 | 0 | 0 | |
| -3.033 | 1.785 | 1.785 | 1.785 | 0 | 8.912 | 0 | 0 | 0 | 0 | 0 | 0 | 0 | 0 | 0 | 0 | 0 | 0 | 0 | 0 | 0 | 0 | 0 | 0 | |
| -383.377 | 1.142.671 | 1.142.671 | 783.348 | 0 | 783.348 | 0 | 0 | 0 | 0 | 0 | 0 | 0 | 0 | 0 | 0 | 0 | 0 | 0 | 0 | 0 | 0 | 0 | 0 | 0 |
| -8.632 | 9.182 | 9.182 | 8.912 | 0 | 8.912 | 0 | 0 | 0 | 0 | 0 | 0 | 0 | 0 | 0 | 0 | 0 | 0 | 0 | 0 | 0 | 0 | 0 | 0 | 0 |
| -3.578 | 2.093 | 2.093 | 1.865 | 0 | 1.865 | 0 | 0 | 0 | 0 | 0 | 0 | 0 | 0 | 0 | 0 | 0 | 0 | 0 | 0 | 0 | 0 | 0 | 0 | 0 |
| -25.028 | 2.184 | 2.184 | 2.184 | 0 | 2.184 | 0 | 0 | 0 | 0 | 0 | 0 | 0 | 0 | 0 | 0 | 0 | 0 | 0 | 0 | 0 | 0 | 0 | 0 | 0 |
| -13.859 | 95.892 | 95.892 | 46.580 | 49.313 | 95.892 | 0 | 0 | 0 | 0 | 0 | 0 | 0 | 0 | 0 | 0 | 0 | 0 | 0 | 0 | 0 | 0 | 0 | 0 | 0 |
| -43 | 11.083 | 11.083 | 11.081 | 0 | 11.081 | 0 | 0 | 0 | 0 | 0 | 0 | 0 | 0 | 0 | 0 | 0 | 0 | 0 | 0 | 0 | 0 | 0 | 0 | 0 |
| -7.139 | 4.738 | 4.738 | 2.801 | 66 | 2.866 | 0 | 0 | 0 | 0 | 0 | 0 | 0 | 0 | 0 | 0 | 0 | 0 | 0 | 0 | 0 | 0 | 0 | 0 | 0 |
| -11.700 | 92.889 | 92.889 | 92.889 | 0 | 92.889 | 0 | 0 | 0 | 0 | 0 | 0 | 0 | 0 | 0 | 0 | 0 | 0 | 0 | 0 | 0 | 0 | 0 | 0 | 0 |
| -4.695 | 33.001 | 33.001 | 29.608 | 1.720 | 31.328 | 0 | 0 | 0 | 0 | 0 | 0 | 0 | 0 | 0 | 0 | 0 | 0 | 0 | 0 | 0 | 0 | 0 | 0 | 0 |
| -31 | 294 | 294 | 202 | 202 | 202 | 0 | 0 | 0 | 0 | 0 | 0 | 0 | 0 | 0 | 0 | 0 | 0 | 0 | 0 | 0 | 0 | 0 | 0 | 0 |
| -50.000 | 111.700 | 111.700 | 109.710 | 0 | 109.710 | 0 | 0 | 0 | 0 | 0 | 0 | 0 | 0 | 0 | 0 | 0 | 0 | 0 | 0 | 0 | 0 | 0 | 0 | 0 |
| -25.835 | 386.604 | 386.604 | 223.128 | 139.290 | 362.418 | 0 | 0 | 0 | 0 | 0 | 0 | 0 | 0 | 0 | 0 | 0 | 0 | 0 | 0 | 0 | 0 | 0 | 0 | 0 |
| -30.860 | 375.049 | 375.049 | 315.215 | 56.016 | 371.231 | 0 | 0 | 0 | 0 | 0 | 0 | 0 | 0 | 0 | 0 | 0 | 0 | 0 | 0 | 0 | 0 | 0 | 0 | 0 |
| -6.106 | 21.301 | 21.301 | 20.524 | 0 | 20.524 | 0 | 0 | 0 | 0 | 0 | 0 | 0 | 0 | 0 | 0 | 0 | 0 | 0 | 0 | 0 | 0 | 0 | 0 | 0 |
| -33.951 | 74.609 | 74.609 | 64.714 | 0 | 64.714 | 0 | 0 | 0 | 0 | 0 | 0 | 0 | 0 | 0 | 0 | 0 | 0 | 0 | 0 | 0 | 0 | 0 | 0 | 0 |
| -26.838 | 120.820 | 120.820 | 116.311 | 3.359 | 119.670 | 0 | 0 | 0 | 0 | 0 | 0 | 0 | 0 | 0 | 0 | 0 | 0 | 0 | 0 | 0 | 0 | 0 | 0 | 0 |
| -41.276 | 281.640 | 281.640 | 271.009 | 10.650 | 281.659 | 0 | 0 | 0 | 0 | 0 | 0 | 0 | 0 | 0 | 0 | 0 | 0 | 0 | 0 | 0 | 0 | 0 | 0 | 0 |
| -25.636 | 13.960 | 13.960 | 13.980 | 0 | 13.980 | 0 | 0 | 0 | 0 | 0 | 0 | 0 | 0 | 0 | 0 | 0 | 0 | 0 | 0 | 0 | 0 | 0 | 0 | 0 |
| -20.000 | 52.000 | 52.000 | 52.000 | 0 | 52.000 | 0 | 0 | 0 | 0 | 0 | 0 | 0 | 0 | 0 | 0 | 0 | 0 | 0 | 0 | 0 | 0 | 0 | 0 | 0 |
| -52.000 | 0 | 0 | 0 | 0 | 0 | 0 | 0 | 0 | 0 | 0 | 0 | 0 | 0 | 0 | 0 | 0 | 0 | 0 | 0 | 0 | 0 | 0 | 0 | 0 |

SPESA AL 31 DICEMBRE 2008

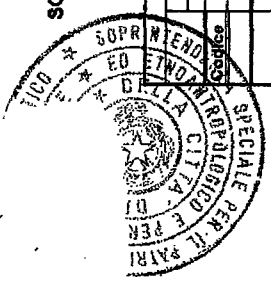
| Cap. | Cod. | Denominazione | PREVISIONI | | | | SOMME IMPEGNATE | | | |
|------|----------|---------------------------------------------------------------------------------------------------|------------|------------|----------------|------------|-----------------|-------------------|------------------|-----------|
| | | | INIZIALI | VARIAZIONI | | DEFINITIVE | PAGATI | RIMASTI DA PAGARE | TOTALI IMPEGNATI | |
| | | | | IN AUMENTO | IN DIMINUZIONE | | | | | def-a-b-c |
| a | b | c | d=a+b-c | e | f | g=a+f | | | | |
| | 1.1.4.11 | Accertamenti sanitari | 12.000 | | | 12.000 | 1.771 | 7.171 | 8.943 | |
| | 1.1.4.12 | Premi di assicurazione | 30.785 | 1.120 | | 31.915 | 16.919 | 1.170 | 18.089 | |
| | 1.1.4.13 | Utenze acque | 100.000 | 60.000 | | 160.000 | 156.140 | 3.860 | 160.000 | |
| | 1.1.4.14 | Utenze energia elettrica | 1.150.000 | 250.000 | | 1.400.000 | 1.307.289 | 92.711 | 1.400.000 | |
| | 1.1.4.15 | Utenze gas | 200.000 | | | 200.000 | 176.783 | 23.196 | 199.978 | |
| | 1.1.4.16 | Utenze telefoniche | 130.000 | | | 130.000 | 87.606 | 42.394 | 130.000 | |
| | 1.1.4.17 | Spese postali e telegrafiche | 20.000 | | | 20.000 | 11.276 | 5.294 | 16.570 | |
| | 1.1.4.18 | Servizi di sicurezza (D.Lgs. N. 626/94) | 62.700 | | | 62.700 | 4.410 | 58.290 | 62.700 | |
| | 1.1.4.19 | Servizi di vigilanza | 1.632.256 | 262 | | 1.632.518 | 666.814 | 539.364 | 1.206.178 | |
| | 1.1.4.20 | Manutenzione ordinaria, immobili | 189.000 | 6.820 | | 195.820 | 116.140 | 43.614 | 159.755 | |
| | 1.1.4.21 | Spese per la conduzione e la manutenzione ordinaria di impianti tecnici, attrezzature, macchinari | 340.400 | | 1.820 | 338.580 | 133.026 | 166.710 | 299.736 | |
| | 1.1.4.22 | Manutenzione ordinaria mobili, arredi, macchine per ufficio | 94.650 | | | 94.650 | 58.488 | 6.323 | 64.791 | |
| | 1.1.4.23 | Gestione e manutenzione ordinaria sistemi informatici automatizzati | 115.100 | | | 115.100 | 75.790 | 27.392 | 103.182 | |
| | 1.1.4.24 | Manutenzione ordinaria mezzi di trasporto | 114 | | | 114 | 29 | | 29 | |
| | 1.1.4.25 | Manutenzione ordinaria area verdi | 70.000 | 2.279 | | 72.279 | 20.403 | 36.205 | 56.608 | |
| | 1.1.4.26 | Pulizia e disinfezione | 1.598.600 | 10.000 | | 1.608.600 | 995.743 | 354.876 | 1.350.619 | |
| | 1.1.4.27 | Trasporti, tacchinaggi, smaltimento rifiuti speciali | 205.300 | | 10.000 | 195.300 | 108.800 | 59.505 | 168.306 | |
| | 1.1.5 | Spese per godimento di beni di terzi | | | | | | | 0 | |
| | 1.1.5.1 | Fitto locali | 14.000 | | | 14.000 | 7.800 | 0 | 7.800 | |
| | 1.1.5.2 | Noleggi di attrezzature e macchinari | 2.000 | | | 2.000 | | | 0 | |
| | 1.1.5.3 | Noleggi di macchinari e attrezzature informatiche | 0 | | | 0 | | | 0 | |
| | 1.1.5.4 | Noleggi di mobili, arredi e macchine per ufficio | 1.237 | | | 1.237 | 928 | 309 | 1.237 | |
| | 1.1.5.5 | Noleggio di mezzi di trasporto | 4.335 | 2.000 | | 6.335 | 4.779 | 1.556 | 6.335 | |
| | 1.2 | Interventi diversi | | | | | | | | |
| | 1.2.1 | Trasferimenti passivi | | | | | | | | |
| | 1.2.1.1 | Allo Stato Quota 30% | 3.750.759 | 29.267 | | 3.780.026 | 3.485.536 | 75.953 | 3.561.489 | |
| | 1.2.1.2 | Altri trasferimenti passivi EINAP 0,40 | 75.179 | | | 75.179 | 69.403 | 960 | 70.363 | |
| | 1.2.2 | Oneri finanziari | | | | | | | | |
| | 1.2.2.1 | Interessi passivi su anticipazioni | 0 | | | 0 | | | 0 | |
| | 1.2.2.2 | Interessi passivi su mutui | 0 | | | 0 | | | 0 | |
| | 1.2.2.3 | Uscite e commissioni bancarie | 100 | | | 100 | 91 | 0 | 91 | |
| | 1.2.2.4 | Altri oneri finanziari | 0 | | | 0 | | | 0 | |

| Cap. Cod. | Denominazione | GESTIONE DI COMPETENZA | | | | | | SOMME IMPEGNATE | | |
|--------------|------------------------------------------------------------------------------------------------------|------------------------|-----------------|------------------------------------|-----------------------|-------------|------------------------|---------------------------|--|--|
| | | INIZIALI a | PREVISIONI | | DEFINITIVE d+e+b-c | PAGATI e | RIMASTI DA PAGARE f | TOTALI IMPEGNATI g+e+f | | |
| | | | IN AUMENTO b | VARIAZIONI IN DIMINUIZIONE c | | | | | | |
| | | | | | | | | | | |
| 2.1.2.5 | Acquisti di mezzi di trasporto | 0 | | | 0 | 0 | 0 | 0 | | |
| 2.1.2.6 | Dotazione bibliografica | 57.000 | 4.723 | | 61.723 | 26.057 | 32.317 | 58.374 | | |
| 2.1.2.7 | Acquisto di opere d'arte | 629.783 | | 65.205 | 564.578 | 47.029 | 362.000 | 409.029 | | |
| 2.1.3 | Acquisizione di immobilizzazioni immateriali | | | | 0 | | 0 | 0 | | |
| 2.1.3.1 | Acquisto software | 31.100 | | | 31.100 | 4.775 | 7.947 | 12.722 | | |
| 2.1.3.2 | Acquisto licenze | 46.300 | | | 46.300 | 20.537 | 15.658 | 36.194 | | |
| 2.1.4 | Recupero, restauro, adeguamento e manutenzione straord. di beni immobili | | | | | | 0 | | | |
| 2.1.4.1 | Recupero, restauro, adeguamento e manutenzione straordinaria di beni immobili e allestimenti museali | 2.663.600 | 997.225 | | 3.660.825 | 466.255 | 3.194.291 | 3.680.546 | | |
| 2.1.5 | Restauro e manutenzione straordinaria di beni mobili | | | | | | 0 | | | |
| 2.1.5.1 | Manutenzione straordinaria di impianti, attrezzature e macchinari | 2.335.500 | 75.000 | 30.000 | 2.380.500 | 1.469.172 | 908.571 | 2.377.743 | | |
| 2.1.5.2 | Manutenzione straordinaria di materiali e attrezzature tecnico - specialistiche | 13.000 | | | 13.000 | 540 | 12.456 | 12.996 | | |
| 2.1.5.3 | Manutenzione straordinaria di materiali e attrezzature informatiche | 16.400 | | | 16.400 | 1.854 | 14.500 | 16.354 | | |
| 2.1.5.4 | Manutenzione straordinaria di mobili, arredi e macchine d'ufficio | 25.620 | | | 25.620 | 998 | 24.598 | 25.596 | | |
| 2.1.5.5 | Manutenzioni straordinarie di mezzi di trasporto | 0 | | | 0 | | 0 | 0 | | |
| 2.1.5.6 | Manutenzione straordinaria aree a verde | 1.383.000 | | | 1.383.000 | 699.611 | 683.314 | 1.382.925 | | |
| 2.1.5.7 | Restauro e manutenzione straordinaria dotazione bibliografica | 35.898 | | | 35.898 | 10.091 | 25.748 | 35.839 | | |
| 2.1.5.8 | Restauro e manutenzione straordinaria opere d'arte | 839.000 | 252.356 | 21.000 | 1.070.356 | 400.995 | 668.060 | 1.069.055 | | |
| 2.2 | Oneri comuni | | | | | | 0 | | | |
| 2.2.1 | Rimborsi di mutui | | | | | | 0 | | | |
| 2.2.1.1 | Rimborsi di mutui | 0 | | | 0 | | 0 | 0 | | |
| 2.2.2 | Rimborsi di anticipazioni passive | | | | | | 0 | | | |
| 2.2.2.1 | Rimborsi di anticipazioni passive | 0 | | | 0 | | 0 | 0 | | |
| 2.2.5 | Estinzione debiti diversi | | | | | | 0 | | | |
| 2.2.5.1 | Estinzione debiti diversi | 0 | | | 0 | | 0 | 0 | | |
| 2.2.6 | Rimborso di cauzioni | | | | | | 0 | | | |
| 2.2.6.1 | Rimborso cauzioni | 0 | | | 0 | | 0 | 0 | | |

| | | GESTIONE DI COMPETENZA | | | | | SOMME IMPEGNATE | | |
|---------------------------------------------------|------|---------------------------------------------------|------------|------------|-----------------|------------|-----------------|-------------------|------------------|
| Cap. | Cod. | Denominazione | PREVISIONI | | | DEFINITIVE | PAGATI | RIMASTI DA PAGARE | TOTALI IMPEGNATI |
| | | | INIZIALI | VARIAZIONI | | | | | |
| | | | | IN AUMENTO | IN DIMINUIZIONE | | | | |
| a | b | c | d=arb-c | e | f | g=er+f | | | |
| 2.3 | | Accantonamenti per uscite future | | | | | | | |
| 2.4 | | Accantonamento per ripristino investimenti | | | 0 | | 0 | 0 | |
| TITOLO III - GESTIONI SPECIALI | | | | | | | | | |
| 3 | | Titolo III - Gestioni Speciali | | | | | 6.356.264 | | |
| TITOLO IV - GESTIONI ORDINARIE | | | | | | | | | |
| 4 | | Titolo IV - Partite di Giro | | | | | | 0 | |
| 4.1 | | Uscite aventi natura di partite di giro | | | | | | | |
| 4.1.1 | | Uscite aventi natura di partite di giro | | | | | | | |
| 4.1.1.1 | | Ritenute erariali | 556.435 | 423.958 | | 785.453 | 0 | 785.453 | |
| 4.1.1.2 | | Ritenute previdenziali e assistenziali | 32.279 | 50.000 | 980.393 | 53.831 | 0 | 53.831 | |
| 4.1.1.3 | | Trattenute a favore di terzi | | | 82.279 | 43 | 0 | 43 | |
| 4.1.1.4 | | Fondo cassa | 520 | | 520 | | 0 | 0 | |
| | | | 0 | | 0 | | | 0 | |
| TITOLO V - RIFORMAZIONE FONDO AMMORTAMENTO | | | | | | | | | |
| TITOLO V - RIFORMAZIONE FONDO AMMORTAMENTO | | | | | | | | | |
| | | | | | | | 9.658.824 | | |

SOPRINTENDENZA SPECIALE PER IL PATRIMONIO STORICO ARTISTICO ED ETNOANTROPOLOGICO E PER IL POLO MUSEALE DELLA CITTA' DI FIRENZE
 RENDICONTO GESTIONALE ENTRATE 2008

| Codice | Denominazione | PREVISIONI | | | | | GESTIONE DI COMPETENZA | | | | | DIFFERENZE | |
|---------|------------------------------------------------------------------------|-------------------|----------------|-----------------|-------------------|-------------------|------------------------|---------|-------------------|--------------|------------|------------------|------------------|
| | | INIZIALI | VARIAZIONI | | DEFINITIVE | RISCORRE | RIMASTI DA | RISORSE | RISORSE | ACCERTAMENTI | DIFFERENZE | | |
| | | | IN AUMENTO | IN DIMINUIZIONE | | | | | | | IN AUMENTO | IN DIMINUIZIONE | |
| a | b | c | d=a+b-c | e | f | g=h+i | h | i | h | i | h | i | |
| 1 | TITOLO I - Entrate Correnti | | | | | | | | | | | | |
| 1.1 | Entrate Contributive | | | | | | | | | | | | |
| 1.2 | Entrate derivanti da trasferimenti correnti | | | | | | | | | | | | |
| 1.2.1 | Trasferimenti da parte dell'Unione Europea | | | | | | | | | | | | |
| 1.2.1.1 | Trasferimento da parte dell'Unione Europea (progetto Sculpteur) | | 1.678 | | 1.678 | 1.678 | | | 1.678 | | | | |
| 1.2.2 | Trasferimenti da parte dello Stato | | | | | | | | | | | | |
| 1.2.2.1 | Trasferimenti Ministero BB.CC.AA. | 2.167.853 | 969.054 | | 3.136.907 | 1.542.993 | | | 3.231.459 | | | 94.552 | |
| 1.2.2.2 | Trasferimenti da parte della Presidenza del Consiglio dei Ministri | | | | | | | | | | | | |
| 1.2.2.3 | Trasferimenti da parte di altri Ministeri | | | | | | | | | | | | |
| 1.2.3 | Trasferimenti da parte delle Regioni | | | | | | | | | | | | |
| 1.2.3.1 | Trasferimenti da parte delle Regioni | | | | | | | | | | | | |
| 1.2.4 | Trasferimenti da parte dei Comuni e delle Province | | | | | | | | | | | | |
| 1.2.4.1 | Trasferimenti da parte della Provincia | | | | | | | | | | | | |
| 1.2.4.2 | Trasferimenti da parte dei Comuni | | | | | | | | | | | | |
| 1.2.5 | Trasferimenti da parte di altri Enti del Settore Pubblico | | | | | | | | | | | | |
| 1.2.5.1 | Trasferimenti da parte di altri Enti | | | | | | | | | | | | |
| 1.3 | Altre entrate | | | | | | | | | | | | |
| 1.3.1 | Entrate derivanti dalla vendita di beni e dalla prestazione di servizi | | | | | | | | | | | | |
| 1.3.1.1 | Proventi derivanti dalla vendita di biglietti | 18.794.710 | | | 18.794.710 | 18.328.129 | | | 18.328.129 | | | | -466.581 |
| 1.3.1.2 | Proventi derivanti dai servizi in gestione indiretta | 3.186.920 | 120.000 | | 3.286.920 | 1.727.686 | | | 3.052.462 | | | | -234.458 |
| 1.3.1.3 | Proventi derivanti dai servizi in gestione diretta | 468.020 | | | 468.020 | 538.054 | | | 812.248 | | | 144.228 | |
| 1.3.1.4 | Realizzi per cessione materiale fuori uso | | | | | | | | | | | | |
| 1.3.2 | Contributi da privati | | | | | | | | | | | | |
| 1.3.2.1 | Contributi da privati | 15.510 | 18.391 | | 33.901 | 18.391 | | | 33.901 | | | | |
| 1.3.3 | Redditi e proventi patrimoniali | | | | | | | | | | | | |
| 1.3.3.1 | Affitti di immobili | | | | | | | | | | | | |
| 1.3.4 | Entrate non classificabili in altre voci | | | | | | | | | | | | |
| 1.3.4.1 | Indennizzi assicurativi | | 5.104 | | 5.104 | 5.104 | | | 5.104 | | | | |
| 1.3.4.2 | Indennizzi derivanti da conferziosi | | | | | | | | | | | | |
| 1.3.4.3 | Entrate diverse (rimborsi utenze) | 87.000 | | | 87.000 | 38.895 | | | 105.832 | | | 18.932 | |
| 1.3.5 | Poste correntive e compensative di uscite correnti | | | | | | | | | | | | |
| 1.3.5.1 | Recuperti e rimborsi diversi | 13.000 | | | 13.000 | 3.467 | | | 3.467 | | | | -9.533 |
| | TOTALE ENTRATE CORRENTI | 24.790.630 | 110.227 | | 24.900.857 | 22.348.403 | | | 23.727.280 | | | 1.173.577 | 1.173.577 |



SOPRINTENDENZA SPECIALE PER IL PATRIMONIO STORICO ARTISTICO ED ETNOANTROPOLOGICO E PER IL POLO MUSEALE DELLA CITTA' DI
FIRENZE
RENDICONTO GESTIONALE ENTRATE 2008


| | | GESTIONE DEI RESIDUI ATTIVI | | | | | | ENTRATE AL 31 DICEMBRE 2008 | | | | |
|---------|------------------------------------------------------------------------|-----------------------------|------------------|------------------------|------------------|----------------------------|-----------------|-----------------------------|------------------|----------------------------|-----------------------|----------------|
| Codice | Denominazione | RESIDUI INIZIALI | RISCOSSA | RIMASTITA' RESIDUO PER | TOTALI | VARIAZIONI IN DIMINUIZIONE | | GESTIONE DI CASSA | | | TOTALE RESIDUI ATTIVI | |
| | | | | | | IN AUMENTO | IN DIMINUIZIONE | PREVISIONI | RISCOSSIONI | DIFF. ARIPRETTO ALLE PREV. | | |
| | | j | k | l | m=(k+l) | n | o | p | q | r | s | t=(r+s) |
| 1 | Titolo I - Entrate Correnti | | | | | | | | | | | |
| 1.1 | Entrate Contributive | | | | 0 | | | | | | | |
| 1.2 | Entrate derivanti da trasferimenti correnti | | | | | | | | | | | |
| 1.2.1 | Trasferimenti da parte dell'Unione Europea | | | | | | | | | | | |
| 1.2.1.1 | Trasferimento da parte dell'Unione Europea (progetto Sculpteur) | | | | 0 | | | 1.578 | 1.578 | | | |
| 1.2.2 | Trasferimenti da parte dello Stato | | | | | | | | | | | |
| 1.2.2.1 | Trasferimenti Ministero BB.CC.AA. | 328.739 | 323.094 | 0 | 328.094 | | 3.645 | 3.453.646 | 2.011.561 | | -1.452.085 | 1.542.993 |
| 1.2.2.2 | Trasferimenti da parte della Presidenza del Consiglio dei Ministri | | 0 | 0 | 0 | | | 0 | 0 | | | 0 |
| 1.2.2.3 | Trasferimenti da parte di altri Ministeri | | 0 | 0 | 0 | | | 0 | 0 | | | 0 |
| 1.2.3 | Trasferimenti da parte delle Regioni | | 0 | 0 | 0 | | | 0 | 0 | | | 0 |
| 1.2.3.1 | Trasferimenti da parte delle Regioni | | 0 | 0 | 0 | | | 0 | 0 | | | 0 |
| 1.2.4 | Trasferimenti da parte dei Comuni e delle Province | | 0 | 0 | 0 | | | 0 | 0 | | | 0 |
| 1.2.4.1 | Trasferimenti da parte della Provincia | | 0 | 0 | 0 | | | 0 | 0 | | | 0 |
| 1.2.4.2 | Trasferimenti da parte dei Comuni | | 0 | 0 | 0 | | | 0 | 0 | | | 0 |
| 1.2.5 | Trasferimenti da parte di altri Enti del Settore Pubblico | | 0 | 0 | 0 | | | 0 | 0 | | | 0 |
| 1.2.5.1 | Trasferimenti da parte di altri Enti | | 0 | 0 | 0 | | | 0 | 0 | | | 0 |
| 1.3 | Altre entrate | | 0 | 0 | 0 | | | 0 | 0 | | | 0 |
| 1.3.1 | Entrate derivanti dalla vendita di beni e dalla prestazione di servizi | | 0 | 0 | 0 | | | 0 | 0 | | | 0 |
| 1.3.1.1 | Proventi derivanti dalla vendita di biglietti | | 0 | 0 | 0 | | | 18.794.710 | 18.328.129 | | -466.581 | 0 |
| 1.3.1.2 | Proventi derivanti dai servizi in gestione indiretta | 1.405.566 | 1.405.563 | | 1.405.563 | | | 3.4.892.486 | 3.133.248 | | -1.559.237 | 1.324.776 |
| 1.3.1.3 | Proventi derivanti dai servizi in gestione diretta | 45.519 | 14.316 | 31.203 | 45.519 | | | 513.539 | 552.370 | 36.831 | | 105.397 |
| 1.3.1.4 | Realizzi per cessione materiale fuori uso | | 0 | 0 | 0 | | | 0 | 0 | | | 0 |
| 1.3.2 | Contributi da privati | | 0 | 0 | 0 | | | 0 | 0 | | | 0 |
| 1.3.2.1 | Contributi da privati | | 0 | 0 | 0 | | | 33.901 | 18.391 | | -15.510 | 15.510 |
| 1.3.3 | Renditi e proventi patrimoniali | | 0 | 0 | 0 | | | 0 | 0 | | | 0 |
| 1.3.3.1 | Alitti di immobili | | 0 | 0 | 0 | | | 0 | 0 | | | 0 |
| 1.3.4 | Entrate non classificabili in altre voci | | 0 | 0 | 0 | | | 0 | 0 | | | 0 |
| 1.3.4.1 | Indennizzi assicurativi | 42.774 | 42.774 | 0 | 42.774 | | | 47.878 | 47.878 | | | 0 |
| 1.3.4.2 | Indennizzi derivanti da contenziosi | | 0 | 0 | 0 | | | 0 | 0 | | | 0 |
| 1.3.4.3 | Entrate diverse (rimborso utenze) | 134.204 | 134.204 | | 134.204 | | | 221.204 | 173.099 | | -48.105 | 68.397 |
| 1.3.5 | Poste correttive e compensative di uscite correnti | | 0 | 0 | 0 | | | 0 | 0 | | | 0 |
| 1.3.5.1 | Recuperi e rimborsi diversi | 261.925 | 261.925 | 261.925 | 261.925 | | | 274.925 | 0 | | -274.925 | 265.992 |
| | TOTALE ENTRATE CORRENTI | 2.216.727 | 1.319.961 | 283.328 | 2.216.727 | | | 3.814.165 | 3.814.165 | 36.831 | -3.016.444 | 372.196 |

SOPRINTENDENZA SPECIALE PER IL PATRIMONIO STORICO ARTISTICO ED ETNOANTROPOLOGICO E PER IL POLO MUSEALE DELLA CITTA' DI FIRENZE
RENDICONTO GESTIONALE ENTRATE 2008

| Codice | Denominazione | GESTIONE DI COMPETENZA | | | | | | | | | | DIFFERENZE | |
|---------|-----------------------------------------------------------------|------------------------|------------------|-----------------|-------------------|------------|-------------------|------------------|------------------------|---------------------|-----------------------------|------------|-----------------|
| | | INIZIALI | | PREVISIONI | | DEFINITIVE | SOMME ACCERTATE | | RIMASTI DA RISCOGLIERE | TOTALI ACCERTAMENTI | DIFFERENZE RESP. ALLE PREV. | | |
| | | a | b | c | d | | e | f | | | g | h | IN AUMENTO |
| | | VARIAZIONI | | IN DIMINUIZIONE | | d=a+b-c | RISCOSE | | g=h+f | | i | | |
| 4 | TITOLO IV - Partite di Giro | | | | | 0 | | | | 0 | | | |
| 4.1 | Entrate avanzi natura di partite di giro | | | | | 0 | | | | 0 | | | |
| 4.1.1 | Entrate avanzi natura di partite di giro | | | | | 0 | | | | 0 | | | |
| 4.1.1.1 | Ritenute erariali | 566.435 | 423.958 | | 980.393 | | 785.453 | | 785.453 | | | | -194.941 |
| 4.1.1.2 | Ritenute previdenziali e assistenziali | 32.279 | 50.000 | | 82.279 | | 53.831 | | 53.831 | | | | -28.447 |
| 4.1.1.3 | Traitante per conto di terzi | 520 | | | 520 | | 43 | | 43 | | | | -477 |
| 4.1.1.4 | Fondo cassa | | | | 0 | | 0 | | 0 | | | | |
| | TOTALE ENTRATE-PARTITE DI GIRO | 589.234 | 473.958 | 0 | 1.063.192 | 0 | 839.327 | 0 | 839.327 | 0 | 0 | 0 | -223.865 |
| | Risultato del Bilancio Centrale di responsabilità analitica "A" | | | | | | | | | | | | |
| | TITOLO I | 24.713.013 | 1.114.227 | 0 | 25.827.240 | 0 | 22.346.403 | 3.027.877 | 25.374.280 | 0 | | | -710.573 |
| | TITOLO II | 0 | 0 | 0 | 0 | 0 | 0 | 0 | 0 | 0 | 0 | 0 | 0 |
| | TITOLO III | 0 | 0 | 0 | 0 | 0 | 0 | 0 | 0 | 0 | 0 | 0 | 0 |
| | TITOLO IV | 589.234 | 473.958 | 0 | 1.063.192 | 0 | 839.327 | 0 | 839.327 | 0 | | | -223.865 |
| | TOTALE DELLE ENTRATE | 25.302.247 | 1.588.185 | 0 | 26.890.432 | 0 | 23.185.730 | 3.027.877 | 26.213.607 | 0 | 0 | 0 | -676.825 |
| | Avanzo di amministrazione utilizzato | | | | 1.378.448 | | | | | | | | |
| | Fondo di cassa iniziale | | | | | | | | | | | | |
| | TOTALE GENERALE | 25.302.247 | 1.588.185 | 0 | 28.268.880 | 0 | 23.185.730 | 3.027.877 | 26.213.607 | 0 | 0 | 0 | -676.825 |

SOPRINTENDENZA SPECIALE PER IL PATRIMONIO STORICO ARTISTICO ED ETNOANTROPOLOGICO E PER IL POLO MUSEALE DELLA CITTA' DI FIRENZE
RENDICONTO GESTIONALE ENTRATE 2008

| Codice | Denominazione | GESTIONE DEI RESIDUI ATTIVI | | | | | | | | | | ENTRATE AL 31 DICEMBRE 2008 | | | | |
|---------|----------------------------------------------------------|-----------------------------|------------------|----------------------|------------------|------------|---------------------------|-------------------|-----------|--------------------------|-----------------------|-----------------------------|------|---------------|-----------------------|------------------|
| | | RESIDUI INIZIALI | RESIDUI | RIAMBITA RINCHIUSURE | TOTALI | IN AUMENTO | VARIAZIONI IN DIMINUZIONE | PRESTAZIONI | ACCISIONI | DEF. SOGGETTO ALLE PROR. | TOTALE RESIDUI ATTIVI | IN * | IN - | IN + | TOTALE RESIDUI ATTIVI | |
| | | l | k | l | l+k+l | n | o | p | q | r | s | t | u | v | w | |
| 4 | Titolo IV - Partite di giro | | | | | | | | | | | | | | | |
| 4.1 | Entrate avventi natura di partite di giro | | | | | | | | | | | | | | | |
| 4.1.1 | Entrate avventi natura di partite di giro | | | | | | | | | | | | | | | |
| 4.1.1.1 | Ritenute entranti | | | | | | | 990.393 | | | | | | | | |
| 4.1.1.2 | Ritenute previdenziali e assistenziali | | | | | | | 82.278 | | | | | | | | |
| 4.1.1.3 | Trattamenti per conto di terzi | | | | | | | 520 | | | | | | | | |
| 4.1.1.4 | Fondo cassa | | | | | | | 0 | | | | | | | | |
| | TOTALE ENTRATE PARTITE DI GIRO | | | | | | | | | | | | | | | |
| | Avanzo del Bilancio Centro di responsabilità gestita "A" | | | | | | | | | | | | | | | |
| | Titolo I | 2.216.727 | 1.919.851 | 286.128 | 2.213.079 | | 3.646 | 28.043.967 | | | | | | 38.831 | -3.816.444 | 3.321.005 |
| | Titolo II | 0 | | | | | | | | | | | | | | |
| | Titolo III | | | | | | | | | | | | | | | |
| | Titolo IV | | | | | | | | | | | | | | | |
| | TOTALE DELLE ENTRATE | 2.216.727 | 1.919.851 | 286.128 | 2.213.079 | | | 28.072.016 | | | | | | 38.831 | -3.816.444 | 3.321.005 |
| | Avanzo di amministrazione utilizzato | | | | | | | | | | | | | | | |
| | Fondo di cassa iniziale | | | | | | | | | | | | | | | |
| | TOTALE GENERALE | 2.216.727 | 1.919.851 | 286.128 | 2.213.079 | | | 28.072.016 | | | | | | 38.831 | -3.816.444 | 3.321.005 |





| SOPRINTENDENZA SPECIALE PER IL PATRIMONIO S.A.E. E PER IL POLO MUSEALE DELLA CITTA' DI FIRENZE | | | | |
|------------------------------------------------------------------------------------------------|----------------------|-------------------|-------------------|--------------------|
| SITUAZIONE PATRIMONIALE al 31.12.2008 | | | | |
| DESCRIZIONE | CONSISTENZA INIZIALE | AUMENTI | DIMINUZIONI | CONSISTENZA FINALE |
| ATTIVITA' | | | | |
| Beni mobili : | | | 0 | |
| Cat. I | 1.239.732 | 416.211 | 283.019 | 1.372.924 |
| Cat. II | | | | 0 |
| Cat. III | 456.011 | | 38.069 | 417.942 |
| Cat. VI | | | | 0 |
| TOTALE | 1.695.743 | 416.211 | 321.088 | 1.790.866 |
| Giacenze di magazzino | | | | 0 |
| Residui attivi | 2.216.727 | 3.027.877 | 1.919.951 | 3.324.653 |
| Insussistenze attive | | | 3.648 | 3.648 |
| Fondo di cassa | 17.491.016 | 25.105.681 | 30.933.408 | 11.663.289 |
| TOTALE ATTIVITA' | 21.403.486 | 28.549.769 | 33.178.095 | 16.775.161 |
| PASSIVITA' | | | | |
| Residui passivi | 17.602.324 | 9.658.824 | 14.692.617 | 12.568.531 |
| Insussistenze passive | | | 608.843 | 608.843 |
| Debiti per spese patrimoniali | 0 | 0 | 0 | 0 |
| Mutui | 0 | 0 | | 0 |
| Deficit di cassa | 0 | 0 | 0 | 0 |
| TOTALE PASSIVITA' | 17.602.324 | 9.658.824 | 15.301.460 | 11.959.689 |
| PATRIMONIO NETTO RISULTANTE | 3.801.162 | 18.890.945 | 17.876.635 | 4.815.472 |

1.014.310

che si concili con la situazione economica
nel seguente modo

| IL PATRIMONIO SAE E POLO | |
|--------------------------------------------------------------------------|-------------------|
| CONTO ECONOMICO AL 31 DICEMBRE 2008 | |
| I. - CONTO ECONOMICO | |
| Entrate correnti di competenza | 25.374.280 |
| Spese di competenza/impegni correnti di funzionamento | -15.349.892 |
| Oneri figurativi (ammortamento incremento rimanenze magazzino) | -95.123 |
| Risultato economico di gestione | 9.929.265 |
| II. - GESTIONE DEL PATRIMONIO | |
| Entrate c/o capitale | 0 |
| Impegni in c/o capitale | -9.710.396 |
| Saldo negativo c/capitale | -9.710.396 |
| Variazione dei Residui: | |
| - Residui Attivi: | |
| Aumenti (+) | |
| Diminuzioni (-) | -3.648 |
| Differenze: | -3.648 |
| - Residui Passivi: | |
| Aumenti (-) | |
| Diminuzioni (+) | 608.843 |
| Differenze: | 608.843 |
| Altri aumenti o diminuzioni patrimoniali: | |
| - Attività: | |
| Aumenti (+) | 416.211 |
| Diminuzioni (-) | 321.088 |
| Differenze: | 95.123 |
| - Passività: | |
| Aumenti (-) | |
| Diminuzioni (+) | |
| Differenze: | 0 |
| - Rettifica per oneri/proventi già imputati a risultato economico | 95.123 |
| VARIAZIONE PATRIMONIALE NETTA | 1.014.310 |
| | 1.014.310 |
| | 0 |

Il soprintendente
d.ssa Cristina Acidini



