

SENATO DELLA REPUBBLICA

————— XVI LEGISLATURA —————

N. 1791
TAB. 12
Annesso 6

DISEGNO DI LEGGE

presentato dal Ministro dell'economia e delle finanze
(TREMONTI)

COMUNICATO ALLA PRESIDENZA IL 29 SETTEMBRE 2009

Bilancio di previsione dello Stato per l'anno finanziario 2010
e bilancio pluriennale per il triennio 2010-2012

TABELLA n. 12

**Stato di previsione del Ministero delle politiche agricole alimentari e forestali
per l'anno finanziario 2010**

ANNESSO N. 6

CONTO CONSUNTIVO

ENTE NAZIONALE RISI

ESERCIZIO FINANZIARIO 2008

TABELLA N. 12

**Stato di previsione del Ministero delle politiche agricole alimentari e forestali
per l'anno finanziario 2010**

ANNESSO N. 6

CONTO CONSUNTIVO

ENTE NAZIONALE RISI

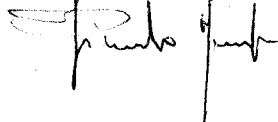
ESERCIZIO FINANZIARIO 2008

ENTE NAZIONALE RISI

BILANCIO AL 31 DICEMBRE 2008


STATO PATRIMONIALE ATTIVO	Esercizio 2008	Esercizio 2007
B) IMMOBILIZZAZIONI		
I - Immobilizzazioni immateriali		
3) diritti di brevetto e util. opere ing.	80.116	43.454
Totale	80.116	43.454
II - Immobilizzazioni materiali		
1) terreni e fabbricati	2.775.896	2.914.815
2) impianti e macchinario	307.572	360.351
3) attrezzature industriali e commerciali	224.262	167.717
4) altri beni	146.049	158.424
5) immobilizzazioni in corso e acconti	388.779	61.152
Totale	3.842.558	3.662.459
III - Immobilizzazioni finanziarie		
2) crediti		
d) verso altri		
2) esigibili oltre l'esercizio successivo	59.601	95.057
Totale	59.601	95.057
TOTALE IMMOBILIZZAZIONI	3.982.275	3.800.970
C) ATTIVO CIRCOLANTE		
II - Crediti		
1) verso clienti		
a) esigibili entro l'esercizio successivo	360.981	572.974
4bis) crediti tributari		
a) esigibili entro l'esercizio successivo	1.350	74.860
5) verso altri		
a) esigibili entro l'esercizio successivo	1.861.336	991.607
b) esigibili oltre l'esercizio successivo	138.411	774.307
Totale	2.362.078	2.413.748
III - Attiv. finan. che non cost. immobilizz.		
6) altri titoli	4.941	4.947
Totale	4.941	4.947
VI - Disponibilità liquide		
1) depositi bancari e postali	16.533.606	17.027.353
3) denaro e valori in cassa	7.495	8.870
Totale	16.541.101	17.036.223
TOTALE ATTIVO CIRCOLANTE	18.908.120	19.454.918
D) RATEI E RISCONTI		
1) ratei e risconti	25.151	47.781
TOTALE RATEI E RISCONTI	25.151	47.781
TOTALE ATTIVO	22.915.546	23.303.669

IL PRESIDENTE DEL COLLEGIO
DEI REVISORI DEI CONTI
(Dr. Giancarlo Fontana)



IL PRESIDENTE

(Dr. Piero Eusebio Garrone)

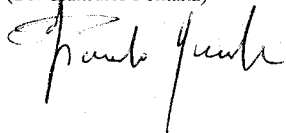


ENTE NAZIONALE RISI

BILANCIO AL 31 DICEMBRE 2008


STATO PATRIMONIALE PASSIVO	Esercizio 2008		Esercizio 2007	
A) PATRIMONIO NETTO				
I - Capitale sociale	2.491.999		2.491.999	
V - Riserve statutarie	8.424.483		8.338.425	
VII - Altre riserve				
a) riserva di conversione e/o arrotondamento	(1)		(2)	
IX - Utile (perdita) dell' esercizio	224.377		86.057	
TOTALE PATRIMONIO NETTO		11.140.858		10.916.479
B) FONDI PER RISCHI E ONERI				
2) fondo imposte	26.647		26.647	
3) altri	5.587.070		5.685.112	
TOTALE FONDI PER RISCHI E ONERI		5.613.717		5.711.759
C) TRATTAMENTO DI FINE RAPPORTO	3.901.716		3.947.055	
TOTALE TRATT. DI FINE RAPPORTO		3.901.716		3.947.055
D) DEBITI				
4) debiti verso banche				
a) esigibili entro l'esercizio successivo	208		316	
7) debiti verso fornitori				
a) esigibili entro l'esercizio successivo	347.758		189.266	
12) debiti tributari				
a) esigibili entro l'esercizio successivo	196.891		112.435	
13) debiti verso istituti previdenziali				
a) esigibili entro l'esercizio successivo	206.231		144.749	
14) altri debiti				
a) esigibili entro l'esercizio successivo	98.525		455.793	
b) esigibili oltre l'esercizio successivo	2.508		13.022	
TOTALE DEBITI		852.121		915.581
E) RATEI E RISCONTI				
1) ratei e risconti	1.407.134		1.812.795	
TOTALE RATEI E RISCONTI		1.407.134		1.812.795
TOTALE PASSIVO E NETTO		22.915.546		23.303.669

IL PRESIDENTE DEL COLLEGIO
DEI REVISORI DEI CONTI
(Dr. Giancarlo Fontana)



IL PRESIDENTE

(Dr. Piero Eusebio Garrione)




ENTE NAZIONALE RISI

BILANCIO AL 31 DICEMBRE 2008


CONTO ECONOMICO	Esercizio 2008		Esercizio 2007	
A) VALORE DELLA PRODUZIONE				
1) ricavi delle vendite e delle prestazioni	5.586.121		6.118.649	
5) altri ricavi e proventi				
a) vari	2.440.641		1.100.723	
TOTALE VALORE DELLA PRODUZIONE		8.026.762		7.219.372
B) COSTI DELLA PRODUZIONE				
6) costi per materie e merci	(2.961)		(562.491)	
7) costi per servizi	(1.272.976)		(1.468.503)	
8) costi per godimento di beni di terzi	(146.529)		(144.624)	
9) costi per il personale				
a) salari e stipendi	(2.797.089)		(2.777.214)	
b) oneri sociali	(951.627)		(952.582)	
c) trattamento di fine rapporto	(364.173)		(250.947)	
e) altri costi	(245.725)		(257.229)	
10) ammortamenti e svalutazioni				
a) ammort. immobilizzazioni immateriali	(26.588)		(17.370)	
b) ammort. immobilizzazioni materiali	(350.177)		(382.136)	
d) svalut. dei crediti compresi nell'attivo circolante e delle disponibilità liquide	(661.797)		0	
13) altri accantonamenti	(521.781)		(267.649)	
14) oneri diversi di gestione	(520.936)		(270.007)	
TOTALE COSTI DELLA PRODUZIONE		(7.862.359)		(7.350.752)
DIFF. TRA VALORE E COSTI DELLA PRODUZ.		164.403		(131.380)
C) PROVENTI E ONERI FINANZIARI				
16) altri proventi finanziari				
a) da crediti iscritti nelle immobilizzazioni				
3) da altri	1.756		3.202	
c) da titoli iscritti nell'attivo circolante	133.356		60.542	
d) proventi diversi dai precedenti				
3) da altri	30.300		21.806	
17) interessi ed altri oneri finanziari				
c) da altri	(5)		(94)	
TOTALE PROVENTI E ONERI FINANZIARI		165.407		85.456
E) PROVENTI E ONERI STRAORDINARI				
20) proventi				
a) plusvalenze	192.355		374.167	
b) proventi diversi	37.706		8.998	
21) oneri				
a) minusvalenze	(458)		(1.516)	
b) oneri diversi	(112.655)		(19.333)	
c) oneri da conversione e/o arrotondamento	(3)		(2)	
TOTALE DELLE PARTITE STRAORDINARIE		116.945		362.314
RISULTATO PRIMA DELLE IMPOSTE		446.755		316.390
22) imposte sul reddito dell'esercizio	(222.378)		(230.333)	
23) utile (perdita) dell'esercizio		224.377		86.057

IL PRESIDENTE DEL COLLEGIO
DEI REVISORI DEI CONTI
(Dr. Giancarlo Fontana)



IL PRESIDENTE

(Dr. Piero Eusebio Garrione)




ENTE NAZIONALE RISI

BILANCIO AL 31 DICEMBRE 2008


CONTI D'ORDINE	Esercizio 2008		Esercizio 2007	
Crediti per titoli a garanzia	5.000		5.000	
Gestione ammassi obbligatori	73.985.197		68.113.606	
Crediti per fidejussioni prestate	19.486		19.486	
Fidejussioni di terzi	629.035		576.310	
Polizze fidejussorie di terzi	57.547		16.248	
Titoli a garanzia presso terzi		5.000		5.000
Gestione stralcio ammassi obbligatori		73.985.197		68.113.606
Fidejussioni presso terzi		19.486		19.486
Terzi creditori per fidejussioni		629.035		576.310
Terzi creditori per polizze fidejussorie		57.547		16.248
TOTALE CONTI D'ORDINE A PAREGGIO	74.696.265	74.696.265	68.730.650	68.730.650

IL PRESIDENTE DEL COLLEGIO
DEI REVISORI DEI CONTI
(Dr. Giancarlo Fontana)



IL PRESIDENTE

(Dr. Piero Eusebio Carrion)



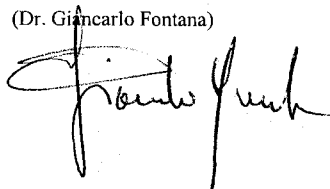
ENTE NAZIONALE RISI

BILANCIO AL 31 DICEMBRE 2008

GESTIONI SPECIALI			
Ammasso risone 1948/49	26.199.221	Creditori ammasso risone 1948/49	26.199.221
Ammasso risone 1954/55	68.857.344	Creditori ammasso risone 1954/55	68.857.344
Ammasso risone 1961/62	14.481.116	Creditori ammasso risone 1961/62	14.481.116
	<u>109.537.681</u>		<u>109.537.681</u>


ORGANISMO DI INTERVENTO - F.E.O.G.A.			
Aiuto produzione sementi certificate	7.310.239	Ripresa di tesoreria	8.014.422
Intervento	95.484	Finanziamenti	2.000
Crediti	180		
	7.405.903		
Residuo di tesoreria	610.519		
	<u>8.016.422</u>		<u>8.016.422</u>

IL PRESIDENTE DEL COLLEGIO
DEI REVISORI DEI CONTI
(Dr. Giancarlo Fontana)



IL PRESIDENTE

(Dr. Piero Eusebio Garrjone)



ENTE NAZIONALE RISI


RENDICONTO INTERVENTO

BILANCIO AL 31 DICEMBRE 2008

STATO PATRIMONIALE ATTIVO	Esercizio 2008		Esercizio 2007	
C) ATTIVO CIRCOLANTE				
II - Crediti				
1) verso clienti				
b) esigibili oltre l'esercizio successivo	272.279		272.810	
4bis) crediti tributari				
a) esigibili entro l'esercizio successivo	0		3.401.493	
5) verso altri				
a) esigibili entro l'esercizio successivo	16.021		0	
Totale	288.300		3.674.303	
VI - Disponibilità liquide				
1) depositi bancari e postali	6.146.878		2.876.275	
Totale	6.146.878		2.876.275	
TOTALE ATTIVO CIRCOLANTE		6.435.178		6.550.578
TOTALE ATTIVO		6.435.178		6.550.578


STATO PATRIMONIALE PASSIVO	Esercizio 2008		Esercizio 2007	
A) PATRIMONIO NETTO				
VII - Altre riserve				
a) riserva di conversione e/o arrotondamento	0		0	
VIII - Utili (perdite) portati a nuovo	5.901.367		6.376.370	
IX - Utile (perdita) dell' esercizio	(1.287.426)		(475.003)	
TOTALE PATRIMONIO NETTO		4.613.941		5.901.367
D) DEBITI				
7) debiti verso fornitori				
a) esigibili entro l'esercizio successivo	19.093		137.782	
14) altri debiti				
a) esigibili entro l'esercizio successivo	1.802.144		511.429	
TOTALE DEBITI		1.821.237		649.211
TOTALE PASSIVO E NETTO		6.435.178		6.550.578

IL PRESIDENTE DEL COLLEGIO
DEI REVISORI DEI CONTI
(Dr. Giancarlo Fontana)



IL PRESIDENTE

(Dr. Piero Eusebio Garrone)



ENTE NAZIONALE RISI


RENDICONTO INTERVENTO

BILANCIO AL 31 DICEMBRE 2008

CONTO ECONOMICO	Esercizio 2008		Esercizio 2007	
A) VALORE DELLA PRODUZIONE				
1) ricavi delle vendite e delle prestazioni	0		3.000.000	
5) altri ricavi e proventi				
a) vari	95.483		476.211	
TOTALE VALORE DELLA PRODUZIONE		95.483		3.476.211
B) COSTI DELLA PRODUZIONE				
6) costi per materie e merci	0		(3.000.000)	
7) costi per servizi	(99.457)		(548.675)	
14) oneri diversi di gestione	(1.801.964)		(501.008)	
TOTALE COSTI DELLA PRODUZIONE		(1.901.421)		(4.049.683)
DIFF. TRA VALORE E COSTI DELLA PROD.		(1.805.938)		(573.472)
C) PROVENTI E ONERI FINANZIARI				
16) altri proventi finanziari				
d) proventi diversi dai precedenti				
3) da altri	90.773		58.361	
TOTALE PROVENTI E ONERI FINANZIARI		90.773		58.361
E) PROVENTI E ONERI STRAORDINARI				
20) proventi				
b) proventi diversi	427.737		40.107	
21) oneri				
c) oneri da conversione e/o arrotondamento	2		1	
TOTALE DELLE PARTITE STRAORDINARIE		427.739		40.108
RISULTATO PRIMA DELLE IMPOSTE		(1.287.426)		(475.003)
22) imposte sul reddito dell' esercizio	0		0	
23) utile (perdita) dell'esercizio		(1.287.426)		(475.003)

CONTI D'ORDINE	Esercizio 2008		Esercizio 2007	
Crediti per fidejussioni prestate	3.742.192		4.268.226	
Fidejussioni presso terzi		3.742.192		4.268.226
TOTALE CONTI D'ORDINE A PAREGGIO	3.742.192	3.742.192	4.268.226	4.268.226

IL PRESIDENTE DEL COLLEGIO
DEI REVISORI DEI CONTI
(Dr. Giancarlo Fontana)



IL PRESIDENTE

(Dr. Piero Eusebio Garrione)

