

SENATO DELLA REPUBBLICA

————— XVI LEGISLATURA —————

N. 1791
TAB. 12
Annesso 4

DISEGNO DI LEGGE

presentato dal Ministro dell'economia e delle finanze
(TREMONTI)

COMUNICATO ALLA PRESIDENZA IL 29 SETTEMBRE 2009

Bilancio di previsione dello Stato per l'anno finanziario 2010
e bilancio pluriennale per il triennio 2010-2012

TABELLA n. 12

**Stato di previsione del Ministero delle politiche agricole alimentari e forestali
per l'anno finanziario 2010**

ANNESSO N. 4

CONTO CONSUNTIVO

**CONSIGLIO PER LA RICERCA E LA SPERIMENTAZIONE
IN AGRICOLTURA – CRA**

ESERCIZIO FINANZIARIO 2008

TABELLA N. 12

**Stato di previsione del Ministero delle politiche agricole alimentari e forestali
per l'anno finanziario 2010**

ANNESSO N. 4

CONTO CONSUNTIVO

**CONSIGLIO PER LA RICERCA E LA SPERIMENTAZIONE
IN AGRICOLTURA – CRA**

ESERCIZIO FINANZIARIO 2008

Situazione amministrativa generale 2008

A) Consistenza della cassa all'inizio dell'esercizio 2008 22.537.531,78

Riscossioni	
B) in c/competenza	158.506.580,40
C) in c/residui	22.358.484,09
D)	Totale (B + C) 180.865.064,49

Pagamenti	
E) in c/competenza	144.319.142,74
F) in c/residui	24.509.409,63
G)	Totale (E + F) 168.828.552,37

H) Cassa rilevabile dal rendiconto finanziario (A + D - G) 34.574.043,90

Residui attivi	
I) degli esercizi precedenti	94.090.000,58
L) dell'esercizio	40.732.877,17
M)	Totale (I + L) 134.822.877,75


Residui passivi	
N) degli esercizi precedenti	23.230.236,36
O) dell'esercizio	41.919.867,62
P)	Totale (N + O) 65.150.103,98

Avanzo d'amministrazione alla fine dell'esercizio 2008 (H + M - P) 104.246.817,67

L'utilizzazione dell'avanzo di amministrazione definitivo per l'esercizio 2009 risulta così prevista:

Parte vincolata

al F.do Trattamento di fine rapporto personale SPT	22.913.802,38
al Fondo rinnovi contrattuali in corso	11.557.926,00
al Fondo svalutazione crediti	3.854.886,43
al Fondo adeguamenti 626/94	1.200.000,00
al Fondo vincolato spese generali di funzionamento	173.525,85
al Fondo rischi ed oneri art.17 del RAC	2.000.000,00



Progetti finalizzati pluriennali in corso	48.330.290,06
Avanzo gestione aziende agrarie	831.817,66
Ordinario vincolato in spese conto capitale	4.523.085,90
Ordinario distribuito (accant.formazione personale, borse di studio,assegni ricerca)	5.060.588,75
Totale parte vincolata	100.445.923,03

Parte disponibile


Fondo speciale avanzo ordinario non distribuito	3.800.894,64
Parte di cui non si prevede l'utilizzazione nell'esercizio 2009	0
Totale parte disponibile	3.800.894,64

Totale Risultato di amministrazione definitivo 104.246.817,67

C.R.A. CONSIGLIO PER LA RICERCA E SPERIMENTAZIONE IN AGRICOLTURA
Conto Economico 2008

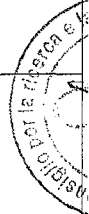
ALLEGATO 9a

Codice Conto	Descrizione	Anno 2008		Anno 2007	
		Parziali	Totale	Parziali	Totale
D	VALORE DELLA PRODUZIONE		5.279.071		5.587.037
D.01	Proventi dell'Ente				
D.01.01	Proventi derivanti dalla concessione in uso dei fabbricati	609.072		703.568	
D.01.02	Proventi derivanti dall'attività di marketing	0		0	
D.01.03	Quote degli associati	29.117		28.761	
D.01.04	Proventi dalla Vendita di Beni e Prestazione di servizi	4.640.881		4.853.707	
D.02	Variazione delle rimanenze dei prodotti in corso di lavorazione, semilavorati e finiti		0		0
D.03	Variazione dei lavori in corso su ordinazione		0		0
D.04	Incrementi di immobilizzazioni per lavori interni		0		0
D.05	Altri ricavi e proventi, con separata indicazione dei contributi di competenza dell'esercizio		136.119.963		137.964.158
D.05.01	Contributi in C/Esercizio e concorsi erogati dallo Stato	129.262.155		131.397.304	
D.05.02	Contributi in c/Esercizio e concorsi erogati da Enti Pubblici	0		0	
D.05.03	Contributi in c/Esercizio e concorsi erogati dalle Regioni	2.234.266		1.872.735	
D.05.04	Contributi in c/Esercizio e concorsi erogati da Comuni e Province	150.086		264.635	
D.05.05	Traferimenti da altri Enti del Settore Pubblico e Privato	2.409.298		3.261.671	
D.05.07	Quota contributi in c/capitale erogati dallo Stato	1.866.539		592.584	
D.05.08	Quota contributi in c/capitale erogati da Enti Pubblici	0		20.334	
D.05.09	Quota Contributi in c/capitale e concorsi erogati da Regioni	0		0	
D.05.11	Quota Contributi in c/capitale e concorsi erogati da Comuni e Province	0		0	
D.05.12	Quota Contributi in c/capitale e concorsi erogati da Comuni e Province	0		0	
D.05.15	Quota Contributi in c/capitale e concorsi erogati da Privati	197.618		554.894	
D.05.16	Poste correttive				
	Plusvalenze ordinarie				



C.R.A. CONSIGLIO PER LA RICERCA E SPERIMENTAZIONE IN AGRICOLTURA
Conto Economico 2008


Codice Conto	Descrizione	Anno 2008		Anno 2007	
		Parziali	Totale	Parziali	Totale
D.05.17	Sopravvenienze ordinarie	0	0	0	0
Totale VALORE DELLA PRODUZIONE			141.399.034		143.551.195
COSTI DELLA PRODUZIONE					
E	Spese per gli organi dell'Ente		831.794		843.388
E.01	Per materie prime, sussidiarie, consumo e merci		5.061.611		6.011.243
E.06	Per servizi		12.655.907		13.472.821
E.07	Consulenza	3.356.928		3.409.304	
E.07.01	Assistenza	0		0	
E.07.02	Promozione	344.597		546.384	
E.07.03	Spese pubblicitarie	0		13.854	
E.07.03.01	Organizzazione manifestazioni e convegni	0		328.238	
E.07.03.02	Spese per attività divulgativa scambi culturali e iscrizioni a società scientifiche	0		172.842	
E.07.03.03	Spese di rappresentanza	0		33.451	
E.07.03.04	Formazione e addestramento			85.260	
E.07.04	Manutenzione ordinaria	121.250		3.372.162	
E.07.05	Manutenzione ordinaria immobili	2.861.072		1.363.742	
E.07.05.01	Manutenz. e riparazione mobili, macchine d'ufficio, attrezzature amministrative	0		660.071	
E.07.05.02	Manutenzione, riparazione ed adattamento locali e relativi impianti	0		0	
E.07.05.03	Esercizio, manutenzione e riparazione: automezzi, macchine agricole, attrez. tecniche	0		1.202.417	
E.07.05.04	Esercizio, manutenzione e riparazione autoveature	0		145.932	
E.07.05.05	Manutenzione ordinaria software	0		0	
E.07.05.06		0		0	



C.R.A. CONSIGLIO PER LA RICERCA E SPERIMENTAZIONE IN AGRICOLTURA

Conto Economico 2008

Codice Conto	Descrizione	Anno 2008		Anno 2007	
		Parziali	Totale	Parziali	Totale
E.07.05.07	Manutenzione ordinaria altri beni	0		0	
E.07.06	Utenze e canoni	2.923.131		3.001.620	
E.07.07	Servizi ausiliari	3.048.928		3.058.091	
E.07.07.01	Sorveglianza e custodia	0		0	
E.07.07.02	Canoni vari (pulizia locali, vigilanza notturna, etc)	0		1.384.104	
E.07.07.07	Spese postali, telegrafiche, telefoniche, spedizioni, svincoli etc.	0		1.213.908	
E.07.07.08	Premi di assicurazioni contro furti, incendio, furto, r.c.auto ed altro	0		460.079	
E.08	Per godimento beni di terzi		1.561.141		1.436.222
E.08.01	Fitti passivi ed altri oneri locativi	1.087.015		1.003.570	
E.08.02	Noleggio automezzi, macchine agricole etc.	325.279		291.548	
E.08.03	Noleggio autovetture	140.487		141.104	
E.08.04	Noleggio materiale tecnico	0		0	
E.08.05	Altri costi per il godimento di beni di terzi	0		0	
E.08.06	Canoni di leasing	8.359		0	
E.09	Per il personale		85.053.519		89.307.255
E.09.01	Salari e stipendi	58.948.869		55.026.980	
E.09.02	Oneri sociali	15.618.773		18.702.081	
E.09.03	Trattamento di fine rapporto	318.589		1.445.735	
E.09.04	Trattamento di quiescenza e simili	32.181		32.021	
E.09.05	Altri costi	3.080.682		3.657.159	
E.09.06	Collaborazioni coordinate e continuative	7.054.425		10.443.280	
E.10	Ammortamenti e svalutazioni		7.235.416		9.846.670
E.10.01	Ammortamento delle immobilizzazioni immateriali	137.053		144.081	
E.10.02	Ammortamento delle immobilizzazioni materiali	7.098.363		7.729.057	
E.10.03	Altre svalutazioni delle immobilizzazioni	0		0	



C.R.A. CONSIGLIO PER LA RICERCA E SPERIMENTAZIONE IN AGRICOLTURA

Conto Economico 2008

Codice Conto	Descrizione	Anno 2008		Anno 2007	
		Parziali	Totale	Parziali	Totale
E.10.04	Svalutazione dei crediti compresi nell'attivo circolante e delle disponibilità liquide	0		1.973.532	
E.11	Variazioni delle rimanenze di materie prime, sussidiarie, di consumo e merci		126.999		-125.741
E.12	Accantonamenti per rischi		0		0
E.13	Accantonamenti ai fondi per oneri		0		0
E.14	Oneri diversi di gestione		7.570.581		7.876.660
E.15	Trasferimenti passivi borse di studio, dottorati di ricerca		5.063.665		4.564.511
E.15.01	Trasferimenti passivi	1.890.916		1.209.968	
E.15.02	Borse di studio	1.058.771		960.653	
E.15.03	Dottorato di ricerca	58.389		53.446	
E.15.04	Assegni di ricerca	2.023.413		2.325.663	
E.15.05	Finanziamento di Progetti di ricerca	0		11.165	
E.15.06	Accordi e convenzioni con Istituzioni scientifiche nazionali ed internazionali	32.000		0	
E.15.07	Spese per la gestione ed il funzionamento dei brevetti del CRA	176		3.616	
Totale COSTI DELLA PRODUZIONE			125.160.633		133.233.029
Differenza tra valore e costi della produzione			16.238.401		10.318.166
F	PROVENTI E ONERI FINANZIARI				
F.15	Proventi da partecipazioni		80		27
F.15.02	Dividendi da azioni e partecipazioni	80		27	
F.16	Altri proventi finanziari		537		778
F.16.01	Proventi finanziari di crediti iscritti nelle immobilizzazioni	0		0	
F.16.02	Proventi finanziari di titoli iscritti delle immobilizzazioni che non costituiscono partecipazioni	0		15	
F.16.03	Proventi finanziari di titoli iscritti nell'attivo circolante che non costituiscono partecipazioni	0		0	

DIRETTORE GENERALE
DOTT. PAOLO RICERCA

C.R.A. CONSIGLIO PER LA RICERCA E SPERIMENTAZIONE IN AGRICOLTURA

Conto Economico 2008

Codice Conto	Descrizione	Anno 2008		Anno 2007	
		Parziali	Totale	Parziali	Totale
F.16.04	Proventi diversi dai precedenti	537		763	
F.17	Interessi ed altri oneri finanziari		0		0
F.17-bis	Utili e perdite su cambi		0		0
	Totale PROVENTI E ONERI FINANZIARI		618		804
G	RETIFICHE DI VALORE DI ATTIVITA' FINANZIARIE				
G.18	Rivalutazioni		0		0
G.18.01	Rivalutazioni di partecipazioni	0		0	
G.18.02	Rivalutazioni di altre immob. finanziarie	0		0	
G.18.03	Rivalutazioni di titoli iscritti nell'attivo circolante	0		0	
G.19	Svalutazioni		0		0
	Totale RETIFICHE DI VALORE DI ATTIVITA' FINANZIARIE		0		0
H	PROVENTI E ONERI STRAORDINARI				
H.20	Proventi, con separata indicazione delle plusvalenze da alienazioni		335.950		55.628
H.21	Oneri straordinari, con separata indicazione delle minusvalenze da alienazioni		-3.560		-19.363
H.22	Sopravvenienze attive ed insussistenze del passivo		2.312.501		4.262.004
H.22.01	Sopravvenienze attive derivanti dalla gestione dei residui	0		0	
H.22.02	Insussistenze del passivo derivanti dalla gestione dei residui	2.297.910		2.034.437	
H.22.03	Sopravvenienze attive	14.591		370.750	
H.22.04	Insussistenze passive	0		1.856.817	
H.23	Sopravvenienze passive ed insussistenze dell'attivo		-3.151.598		-5.133.446
H.23.01	Sopravvenienze passive derivanti dalla gestione dei residui	0		0	
H.23.02	Insussistenze dell'attivo derivanti dalla gestione dei residui	3.132.865		2.014.365	
H.23.03	Insussistenze attive	0		2.827.147	
H.23.04	Sopravvenienze passive	18.733		291.935	



C.R.A. CONSIGLIO PER LA RICERCA E SPERIMENTAZIONE IN AGRICOLTURA
Conto Economico 2008

Codice Conto	Descrizione	Anno 2008		Anno 2007	
		Parziali	Totale	Parziali	Totale
	Totale PROVENTI E ONERI STRAORDINARI		-506.707		-835.177
	Risultato prima delle imposte		15.732.311		9.483.793
I	IMPOSTE SUL REDDITO DELL'ESERCIZIO				
1.24	Imposte correnti		0		0
1.25	Imposte differite		0		0
	Totale IMPOSTE SUL REDDITO DELL'ESERCIZIO		0		0
	Avanzo Economico		15.732.311		9.483.793

ATTIVITA'		2008	2007	PASSIVITA'		2008	2007
A) STATO PATRIMONIALE ATTIVO				B.01) Patrimonio netto			
A.01) Crediti verso lo Stato ed altri Enti pubblici per la partecipazione al patrimonio iniziale				B.01.01) Fondo di dotazione	0,00	0,00	0,00
TOTALE Crediti verso lo Stato ed altri Enti pubblici per la partecipazione al patrimonio iniziale		0,00	0,00	B.01.02) Riserve obbligatorie e derivanti da leggi	0,00	0,00	0,00
A.02) Immobilizzazioni				B.01.03) Riserve di rivalutazione	0,00	0,00	0,00
A.02.01) Immobilizzazioni immateriali				B.01.04) Contributi a fondo perduto	0,00	0,00	0,00
A.02.01.01) Costi di impianto e di ampliamento				B.01.05) Contributi per ripiano disavanzi	0,00	0,00	0,00
A.02.01.01.01) Costi di impianto e di ampliamento		111.033,05	111.033,05	B.01.06) Riserve statutarie	0,00	0,00	0,00
A.02.01.01.02) F.do ammortamento Costi di impianto e di ampliamento		-100.451,02	-88.815,74	B.01.07) Altre riserve distintamente indicate	0,00	0,00	0,00
TOTALE Costi di impianto e di ampliamento		10.582,03	12.217,31	B.01.08) Avanzi (Disavanzi) economici portati a nuovo	117.623.463,49	108.139.870,95	
A.02.01.02) Costi di ricerca sviluppo e pubblicità				B.01.09) Avanzo (Disavanzo) economico d'esercizio	15.732.311,18	9.483.792,54	
A.02.01.02.01) Costi di ricerca sviluppo e pubblicità		0,00	0,00	TOTALE Patrimonio netto	133.355.774,67	117.623.463,49	
A.02.01.02.02) F.do ammortamento Costi di ricerca sviluppo e pubblicità		0,00	0,00	B.03) Fondi per rischi ed oneri			
TOTALE Costi di ricerca sviluppo e pubblicità		0,00	0,00	B.03.01) per trattamento di quiescenza ed obblighi simili	0,00	0,00	
A.02.01.03) Diritto di brevetto industriali e diritti di utilizzazione delle opere di ingegno				B.03.02) per imposte	0,00	0,00	
A.02.01.03.01) Diritto di brevetto industriali e diritti di utilizzazione delle opere di ingegno		22.260,00	18.250,00	B.03.03) per altri rischi ed oneri futuri	274.231,25	274.231,25	
A.02.01.03.02) F.do ammortamento Diritto di brevetto industriali e diritti di utilizzazione delle opere di ingegno		-7.545,80	-2.766,00	B.03.04) per ripristino investimenti	1.836.885,51	1.836.885,51	
TOTALE Diritto di brevetto industriali e diritti di utilizzazione delle opere di ingegno		14.714,20	15.484,00	TOTALE Fondi per rischi ed oneri	2.111.116,76	2.111.116,76	



C.R.A. CONSIGLIO PER LA RICERCA E SPERIMENTAZIONE IN AGRICOLTURA
Stato Patrimoniale 2008

ATTIVITA'		2008	2007	PASSIVITA'		2008	2007
A.02.01.04) Concessioni, licenze, software marchi e diritti simili				B.04) Trattamento di fine rapporto di lavoro subordinato			
A.02.01.04.01) Concessioni, licenze, software marchi e diritti simili		1.056.321,64	1.003.848,39	B.04.01) Fondo per il Trattamento di fine rapporto lavoratori subordinati		20.391.146,75	5.545.733,00
A.02.01.04.02) F.do ammortamento Concessioni, licenze software marchi e diritti simili		-337.974,39	-284.664,14	TOTALE Trattamento di fine rapporto di lavoro subordinato		20.391.146,75	5.545.733,00
TOTALE Concessioni, licenze, software marchi e diritti simili		718.347,25	719.184,25	B.05) Residui passivi, con separata Ind., per ciascuna voce degli importi esigib. oltre eserc. successivo			
A.02.01.05) Avviamento				B.05.01) obbligazioni			
TOTALE Avviamento		0,00	0,00	B.05.01.01) obbligazioni < 12 mesi			
A.02.01.06) Immobilizzazioni in corso ed accenti				TOTALE obbligazioni < 12 mesi		0,00	0,00
A.02.01.06.01) Immobilizzazioni in corso ed accenti		0,00	0,00	B.05.01.02) obbligazioni > 12 mesi			
TOTALE Immobilizzazioni in corso ed accenti		0,00	0,00	TOTALE obbligazioni > 12 mesi		0,00	0,00
A.02.01.07) Manutenzioni straordinarie e migliorie su beni di terzi				TOTALE obbligazioni		0,00	0,00
A.02.01.07.01) Manutenzioni straordinarie e migliorie su beni di terzi		1.253.111,79	848.611,91	B.05.02) verso le banche			
A.02.01.07.02) F.do ammortamento Manutenzioni straordinarie e migliorie su beni di terzi		-479.795,98	-416.775,59	B.05.02.01) verso le banche < 12 mesi			
TOTALE Manutenzioni straordinarie e migliorie su beni di terzi		773.315,81	431.836,32	B.05.02.01.01) Anticipazioni di cassa		0,00	0,00
A.02.01.08) Altre				TOTALE verso le banche < 12 mesi		926,37	1.271,77
TOTALE Altre		0,00	0,00	B.05.02.02) verso le banche > 12 mesi			
TOTALE Immobilizzazioni immateriali		1.516.969,29	1.178.721,88	TOTALE verso le banche > 12 mesi		0,00	0,00
A.02.02) Immobilizzazioni materiali				TOTALE verso le banche		926,37	1.271,77

ATTIVITA'		2008	2007	PASSIVITA'		2008	2007
A.02.02.02) Terreni e fabbricati				B.05.03) verso altri finanziatori			
A.02.02.02.01) Terreni				B.05.03.01) verso altri finanziatori < 12 mesi			
A.02.02.02.01.01) Terreni		11.585.233,92	11.833.083,92	TOTALE verso altri finanziatori < 12 mesi		0,00	0,00
A.02.02.02.01.02) F.do ammortamento Terreni		-935.231,53	-1.133.629,43	B.05.03.02) verso altri finanziatori > 12 mesi			
TOTALE Terreni		10.650.002,39	10.699.454,49	B.05.03.02.01) Debiti per mutui		0,00	0,00
A.02.02.02.02) Edifici				B.05.03.02.02) Debiti finanziari a lungo termine		0,00	0,00
A.02.02.02.02.01) Edifici		71.362.337,03	71.362.337,03	TOTALE verso altri finanziatori > 12 mesi		0,00	0,00
A.02.02.02.02.02) F.do ammortamento Edifici		-27.993.516,99	-26.485.013,44	TOTALE verso altri finanziatori		0,00	0,00
A.02.02.02.02.03) Spese per progettazione e costruzioni immobili		2.722.149,61	2.722.149,61	B.05.04) acconti			
A.02.02.02.02.04) F.do ammortamento spese per progettazione e costruzione immobili		-1.565.816,19	-1.483.159,73	B.05.04.01) acconti < 12 mesi			
TOTALE Edifici		44.525.153,56	45.116.313,47	TOTALE acconti < 12 mesi		0,00	0,00
A.02.02.02.03) Ricostruzione, ripristino, manutenzione straordinaria immobili e relative progettazioni				B.05.04.02) acconti > 12 mesi			
A.02.02.02.03.01) Ricostruzione, ripristino, manutenzione straordinaria immobili e relative progettazioni		16.870.517,15	15.594.318,77	TOTALE acconti > 12 mesi		0,00	0,00
A.02.02.02.03.02) F.do ammortamento Ricostruzione, ripristino, manutenzione straordinaria immobili e relative progettazioni		-3.603.166,10	-3.362.869,97	TOTALE acconti		0,00	0,00
TOTALE Ricostruzione, ripristino, manutenzione straordinaria immobili e relative progettazioni		13.267.351,05	12.231.448,80	B.05.05) debiti verso fornitori			



C.R.A. CONSIGLIO PER LA RICERCA E SPERIMENTAZIONE IN AGRICOLTURA
Stato Patrimoniale 2008

ATTIVITA'	2008	2007	PASSIVITA'	2008	2007
A.02.02.02.04) Spese per miglioramenti fondiari			B.05.05.01) debiti verso fornitori < 12 mesi		
A.02.02.02.04.01) Spese per miglioramenti fondiari	1.992.936,91	1.930.654,49	TOTALE debiti verso fornitori < 12 mesi	5.070.624,42	6.925.470,77
A.02.02.02.04.02) F.do ammortamento Spese per miglioramenti fondiari	-558.025,98	-492.375,79	B.05.05.02) debiti verso fornitori > 12 mesi		
TOTALE Spese per miglioramenti fondiari	1.434.910,93	1.438.278,70	TOTALE debiti verso fornitori > 12 mesi	0,00	0,00
TOTALE Terreni e fabbricati	69.877.417,93	70.485.495,46	B.05.06.03) debiti verso fornitori per fatture da ricevere		
A.02.02.03) Impianti e macchinari			TOTALE debiti verso fornitori per fatture da ricevere	8.032,96	1.484.227,30
TOTALE Impianti e macchinari	0,00	0,00	TOTALE debiti verso fornitori	5.078.657,38	8.409.698,07
A.02.02.04) Attrezzature industriali e commerciali			B.05.06) rappresentati da titoli di credito		
A.02.02.04.01) Macchine, attrezzature scientifiche, attrezzature tecniche			TOTALE rappresentati da titoli di credito	0,00	0,00
A.02.02.04.01.01) Macchine, attrezzature scientifiche, attrezzature tecniche	72.311.752,55	73.927.913,72	B.05.07) verso imprese controllate, collegate e controllanti		
A.02.02.04.01.02) F.do ammortamento Macchine, attrezzature scientifiche, attrezzature tecniche	-63.646.768,48	-66.089.380,44	TOTALE verso imprese controllate, collegate e controllanti	0,00	0,00
A.02.02.04.01.03) Manutenzione straordinaria macchine, attrezzature scientifiche, attrezz. tecniche	0,00	920.443,24	B.05.08) debiti tributari		
A.02.02.04.01.04) Macchine, attrezzature scientifiche, attrezzature tecniche in leasing	0,00	0,00	B.05.08.01) Erario c/ritenute		
A.02.02.04.01.05) F.do Amm.to Macchine, attrezz. scientifiche, attrezz. tecniche in leasing	0,00	0,00	TOTALE Erario c/ritenute	19.009,53	0,00
TOTALE Macchine, attrezzature scientifiche, attrezzature tecniche	8.665.984,07	8.758.976,52	B.05.08.02) Erario c/IVA a debito		
A.02.02.04.02) Macchine ed attrezzature agricole			TOTALE Erario c/IVA a debito	0,00	0,00
A.02.02.04.02.01) Macchine ed attrezzature agricole	11.942.076,32	11.764.582,12	B.05.08.03) debiti tributari per IRPE		




C.R.A. CONSIGLIO PER LA RICERCA E SPERIMENTAZIONE IN AGRICOLTURA Stato Patrimoniale 2008

ATTIVITA'	2008	2007	PASSIVITA'	2008	2007
A.02.02.04.02.02) F.do ammortamento Macchine ed attrezzature agricole	-10.337.600,67	-10.113.132,46	B.05.08.04) Altri debiti tributari		
A.02.02.04.02.03) Manutenzione straordinaria Macchine ed attrezzature agricole	0,00	0,00	TOTALE Altri debiti tributari	82.803,91	0,00
A.02.02.04.02.04) Macchine ed attrezzature agricole in leasing	0,00	0,00	B.05.08.IV) IVA (partite di giro)		
A.02.02.04.02.05) F.do amm.to Macchine ed attrezzature agricole in leasing	0,00	0,00	B.05.08.IV.01) attività commerciale agricola	-4.445,84	0,00
TOTALE Macchine ed attrezzature agricole	1.604.475,66	1.651.449,66	B.05.08.IV.02) attività commerciale editoria	6,07	0,00
TOTALE Attrezzature industriali e commerciali	10.270.459,72	10.410.426,18	B.05.08.IV.03) attività commerciale di ricerche e servizi c/terzi	17.692,38	0,00
A.02.02.06) Altri beni			TOTALE IVA (partite di giro)	13.252,61	0,00
A.02.02.05.01) Mobili e arredi			B.05.08.PG) Ritenute erariali (partite di giro)	35.477,46	0,00
A.02.02.05.01.01) Mobili e arredi	7.395.717,28	8.982.208,55	TOTALE debiti tributari	150.543,51	187.569,94
A.02.02.05.01.02) F.do ammortamento Mobili e arredi	-5.417.159,06	-8.864.668,48	B.05.09) debiti verso Istituti di previdenza e sicurezza sociale		
A.02.02.05.01.03) Manutenzione straordinaria Mobili e arredi	0,00	0,00	B.05.09.01) Debiti verso Istituti di previdenza e sicurezza sociale		
A.02.02.05.01.04) Mobili e arredi in leasing	0,00	0,00	TOTALE Debiti verso Istituti di previdenza e sicurezza sociale	616.694,04	0,00
A.02.02.05.01.05) F.do amm.to Mobili e arredi in leasing	0,00	0,00	B.05.09.PG) Debiti per ritenute previdenziali ed assistenziali (partite di giro)	123.907,38	0,00
TOTALE Mobili e arredi	1.978.558,22	2.117.540,07	TOTALE debiti verso Istituti di previdenza e sicurezza sociale	740.601,42	1.302.701,84
A.02.02.05.02) Macchine d'ufficio e attrezzature informatiche			B.05.10) debiti verso iscritti, soci e terzi per prestazioni dovute		
A.02.02.05.02.01) Macchine d'ufficio e attrezzature informatiche	5.135.919,82	5.152.512,94	B.05.10.01) debiti verso iscritti, soci, per prestazioni dovute < 12 mesi		
A.02.02.05.02.02) F.do ammortamento Macchine d'ufficio e attrezzature informatiche	-5.101.743,76	-4.907.670,07	TOTALE debiti verso iscritti, soci, per prestazioni dovute < 12 mesi	0,00	0,00



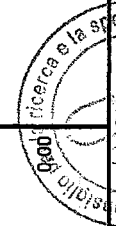
C.R.A. CONSIGLIO PER LA RICERCA E SPERIMENTAZIONE IN AGRICOLTURA
Stato Patrimoniale 2008

ATTIVITA'	2008	2007	PASSIVITA'	2008	2007
A.02.02.05.02.03) Manutenzione straordinaria Macchine d'ufficio e attrezzature informatiche	0,00	4.080,00	B.05.10.02) debiti verso iscritti, soci, per prestazioni dovute > 12 mesi		
A.02.02.05.02.04) Macchine d'ufficio e attrezzature informatiche in leasing	0,00	0,00	TOTALE debiti verso iscritti, soci, per prestazioni dovute > 12 mesi	0,00	0,00
A.02.02.05.02.05) F.do ammt.to Macchine d'ufficio e attrezzature informatiche in leasing	0,00	0,00	TOTALE debiti verso iscritti, soci e terzi per prestazioni dovute	0,00	0,00
TOTALE Macchine d'ufficio e attrezzature informatiche	34.176,06	248.922,87	B.05.11) debiti verso lo Stato ed altri soggetti pubblici		
A.02.02.05.04) Bestiame			B.05.11.01) debiti verso lo Stato ed altri soggetti pubblici < 12 mesi		
A.02.02.05.04.01) Bestiame	2.154.883,15	2.248.439,37	TOTALE debiti verso lo Stato ed altri soggetti pubblici < 12 mesi	1.227.981,81	0,00
A.02.02.05.04.02) F.do ammortamento Bestiame	-25.719,44	-40.076,00	B.05.11.02) debiti verso lo Stato ed altri soggetti pubblici > 12 mesi		
TOTALE Bestiame	2.129.163,71	2.208.363,37	TOTALE debiti verso lo Stato ed altri soggetti pubblici > 12 mesi	0,00	0,00
A.02.02.05.05) Libri e pubblicazioni per la biblioteca			B.05.11.03) Debiti per documenti da ricevere		
A.02.02.05.05.01) Libri e pubblicazioni per la biblioteca	12.120.320,89	11.697.474,38	TOTALE Debiti per documenti da ricevere	4.658.038,03	0,00
A.02.02.05.05.02) F.do ammortamento Libri e pubblicazioni per la biblioteca	-171.876,63	-171.876,63	TOTALE debiti verso lo Stato ed altri soggetti pubblici	5.886.019,84	6.047.898,99
TOTALE Libri e pubblicazioni per la biblioteca	11.948.444,26	11.525.597,75	B.05.12) debiti diversi		
TOTALE Altri beni	16.090.342,25	16.100.424,06	B.05.12.01) Debiti diversi		
A.02.02.06) Immobilizzazioni in corso e acconti			B.05.12.01.01) Debiti diversi < 12 mesi		
A.02.02.06.01) Immobilizzazioni in corso ed acconti	237.486,69	237.486,69	TOTALE Debiti diversi < 12 mesi	5.115.053,83	0,00
TOTALE Immobilizzazioni in corso e acconti	237.486,69	237.486,69	B.05.12.01.02) Debiti diversi > 12 mesi		
A.02.02.07) Diritti reali di godimento			TOTALE Debiti diversi > 12 mesi	0,00	0,00




C.R.A. CONSIGLIO PER LA RICERCA E SPERIMENTAZIONE IN AGRICOLTURA
Stato Patrimoniale 2008

ATTIVITA'	2008	2007	PASSIVITA'	2008	2007
A.02.02.07.01) Diritti reali di godimento	351.148,52	351.148,52	B.05.12.01.03) Debiti per ritenute diverse		
A.02.02.07.02) F.do ammortamento Diritti reali di godimento	0,00	0,00	B.05.12.01.03.PG) Debiti per ritenute diverse (partite di giro)	-25.483,75	0,00
TOTALE Diritti reali di godimento	351.148,52	351.148,52	TOTALE Debiti per ritenute diverse	-25.344,33	0,00
A.02.02.08) Automezzi e motomezzi			B.05.12.01.04) Debiti per trattenute a favore di terzi		
A.02.02.08.01) Automezzi e motomezzi	4.137.454,85	4.167.308,55	B.05.12.01.04.PG) Debiti per trattenute a favore di terzi (partite di giro)	-347,52	0,00
A.02.02.08.02) F.do ammortamento Automezzi e motomezzi	-3.393.381,63	-3.462.270,70	TOTALE Debiti per trattenute a favore di terzi	3.058,72	0,00
A.02.02.08.03) Manutenzione straordinaria Automezzi e motomezzi	0,00	0,00	B.05.12.01.05) Debiti per depositi cauzionali da terzi		
A.02.02.08.04) Automezzi e motomezzi in leasing	0,00	0,00	B.05.12.01.05.PG) Debiti per depositi cauzionali da terzi (partite di giro)	-12.821,30	0,00
A.02.02.08.05) F.do ammortamento Automezzi e motomezzi in leasing	0,00	0,00	TOTALE Debiti per depositi cauzionali da terzi	141.170,94	0,00
TOTALE Automezzi e motomezzi	744.073,22	705.038,85	B.05.12.01.06) Debiti per partite in conto sospesi		
TOTALE Immobilizzazioni materiali	97.570.928,33	98.290.019,76	B.05.12.01.06.01) Debiti per partite in conto sospesi generico		
A.02.03) Immob. Finanziarie con separata indic. per class. voce di crediti, degli imp. esig. entro l'eser. succ.			B.05.12.01.06.01.PG) Debiti per partite in conto sospesi generico	12.189.841,14	0,00
A.02.03.01) Partecipazioni in:			TOTALE Debiti per partite in conto sospesi generico	16.669.223,82	0,00
A.02.03.01.01) Imprese controllate	0,00	0,00	B.05.12.01.06.02) Debiti per assegnazioni ad organismi esterni previsti da Decreti di finanzia per progetti di ricerca		
A.02.03.01.02) Imprese collegate	0,00	0,00	B.05.12.01.06.02.PG) Debiti per assegnazioni ad organismi esterni previsti da Decreti di finanzia per progetti di ricerca	-1.741.633,88	0,00
A.02.03.01.03) Imprese controllanti	0,00	0,00	TOTALE Debiti per assegnazioni ad organismi esterni previsti da Decreti di finanzia per progetti di ricerca	409.243,47	0,00




C.R.A. CONSIGLIO PER LA RICERCA E SPERIMENTAZIONE IN AGRICOLTURA
Stato Patrimoniale 2008

ATTIVITA'		2008	2007	PASSIVITA'		2008	2007
A.02.03.01.04)	Altre imprese	43.352,14	43.352,14	B.05.12.01.06.03)	Anticipazioni di cassa su contributi per progetti codificati nell'anno successivo	43.707,18	0,00
A.02.03.01.05)	Altri enti	0,00	0,00	B.05.12.01.06.03.PC)	Anticipazioni di cassa su contributi per progetti codificati nell'anno successivo	77.605,37	0,00
TOTALE Partecipazioni in:		43.352,14	43.352,14	TOTALE Anticipazioni di cassa su contributi per progetti codificati nell'anno successivo		121.312,55	0,00
A.02.03.02)	Crediti			TOTALE Debiti per partite in conto sospesi		17.156.072,46	0,00
A.02.03.02.01)	verso imprese controllate	0,00	0,00	TOTALE Debiti diversi		22.390.011,62	12.863.846,23
A.02.03.02.02)	verso imprese collegate	0,00	0,00	B.05.12.02)	Debiti verso il personale		
A.02.03.02.03)	verso lo Stato e altri soggetti pubblici	0,00	0,00	TOTALE Debiti verso il personale		4.305.447,38	2.035.885,38
A.02.03.02.04)	verso altri	0,00	0,00	TOTALE debitti diversi		26.695.459,00	14.899.731,61
TOTALE Crediti		0,00	0,00	TOTALE Residui passivi, con separata ind., per ciascuna voce degli importi esigib. oltre eserc. successivo		38.552.207,52	30.848.872,22
A.02.03.03)	Altri titoli			B.06) Ratei e risconti			
A.02.03.03.01)	Emessi dallo stato ed assimilati	0,00	0,00	B.06.01)	Ratei passivi		
A.02.03.03.02)	Depositi in buoni postali	0,00	0,00	TOTALE Ratei passivi		0,00	0,00
A.02.03.03.03)	Altri titoli di credito	0,00	0,00	B.06.02)	Risconti passivi		
A.02.03.03.04)	Depositi per TFR personale	21.269,67	375.097,64	TOTALE Risconti passivi		21.868.929,46	44.151.897,64
A.02.03.03.05)	Depositi a cauzione	135.811,85	134.906,85	B.06.03)	Aggio su prestiti	0,00	0,00
TOTALE Altri titoli		157.081,52	510.004,49	B.06.04)	Riserve tecniche	0,00	0,00




C.R.A. CONSIGLIO PER LA RICERCA E SPERIMENTAZIONE IN AGRICOLTURA
Stato Patrimoniale 2008

ATTIVITA'	2008		2007		PASSIVITA'		2008		2007	
	2008		2007		TOTALE Retati e risconti		2008		2007	
A.02.03.04) Crediti finanziari diversi	1.410,61	1.410,61								
TOTALE Immob. Finanziarie con separata indic. per classe voce di crediti, degli imp. esig. entro l'eser. succ.	201.844,27	554.767,24								
TOTALE Immobilizzazioni	99.289.731,89	100.023.508,88								
A.03) Attivo circolante										
A.03.01) Rimanenze										
A.03.01.01) materie prime, sussidiarie e di consumo	47.699,84	160.108,51								
A.03.01.02) prodotti in corso di lavorazione e semilavorati	0,00	0,00								
A.03.01.03) lavori in corso	0,00	0,00								
A.03.01.04) prodotti finiti e merci	733.042,01	733.042,01								
A.03.01.05) acconti	0,00	0,00								
TOTALE Rimanenze	780.741,85	893.150,52								
A.03.02) Residui attivi, con sep. indicaz., per ciascuna voce degli imp. esigibili oltre l'eser. successivo										
A.03.02.01) Crediti verso utenti, clienti ecc..										
A.03.02.01.01) Crediti verso utenti, clienti ecc.. < 12 mesi										
TOTALE Crediti verso utenti, clienti ecc.. < 12 mesi	4.769.854,32	4.540.753,57								
A.03.02.01.02) Crediti verso utenti, clienti ecc.. > 12 mesi										
TOTALE Crediti verso utenti, clienti ecc.. > 12 mesi	0,00	0,00								


C.R.A. CONSIGLIO PER LA RICERCA E SPERIMENTAZIONE IN AGRICOLTURA
Stato Patrimoniale 2008

ATTIVITA'	PASSIVITA'		2007	2008	2007	2008	2007
	2007	2008					
A.03.02.01.04) F.do svalutazione crediti v/clienti							
TOTALE F.do svalutazione crediti v/clienti				-14.425,99	-14.425,99		
TOTALE Crediti verso utenti, clienti ecc..			4.526.327,58	4.755.428,33			
A.03.02.02) Crediti verso iscritti, soci e terzi							
A.03.02.02.01) Crediti verso iscritti, soci e terzi < 12 mesi							
TOTALE Crediti verso iscritti, soci e terzi < 12 mesi			0,00	0,00	0,00		
A.03.02.02.02) Crediti verso iscritti, soci e terzi > 12 mesi							
TOTALE Crediti verso iscritti, soci e terzi > 12 mesi			0,00	0,00	0,00		
TOTALE Crediti verso iscritti, soci e terzi							
A.03.02.03) Crediti verso imprese controllate e collegate							
A.03.02.03.01) Crediti verso imprese controllate e collegate < 12 mesi							
TOTALE Crediti verso imprese controllate e collegate < 12 mesi			0,00	0,00	0,00		
A.03.02.03.02) Crediti verso imprese controllate e collegate > 12 mesi							
TOTALE Crediti verso imprese controllate e collegate > 12 mesi			0,00	0,00	0,00		
TOTALE Crediti verso imprese controllate e collegate							
A.03.02.04) Crediti verso lo Stato ed altri soggetti pubblici							
A.03.02.04.01) Crediti verso lo Stato ed altri soggetti pubblici < 12 mesi							




C.R.A. CONSIGLIO PER LA RICERCA E SPERIMENTAZIONE IN AGRICOLTURA
Stato Patrimoniale 2008

	PASSIVITA'			
	2008	2007	2008	2007
ATTIVITA'				
TOTALE Crediti verso lo Stato ed altri soggetti pubblici < 12 mesi	52.706.188,96	59.652.636,87		
A.03.02.04.02) Crediti verso lo Stato ed altri soggetti pubblici > 12 mesi				
TOTALE Crediti verso lo Stato ed altri soggetti pubblici > 12 mesi	0,00	0,00		
A.03.02.04.03) Crediti per documenti da emettere				
TOTALE Crediti per documenti da emettere	8.953.045,83	9.634.935,73		
A.03.02.04.04) F.do svalutazione crediti v/ lo stato e altri soggetti pubblici				
TOTALE F.do svalutazione crediti v/ lo stato e altri soggetti pubblici	-2.001.216,97	-2.001.216,97		
TOTALE Crediti verso lo Stato ed altri soggetti pubblici	59.658.017,84	67.286.355,63		
A.03.02.05) Crediti tributari				
A.03.02.05.01) Crediti veriaro per IVA	0,00	0,00		
A.03.02.05.02) Crediti veriaro per acconti IRE	0,00	0,00		
TOTALE Crediti tributari	0,00	0,00		
A.03.02.06) Imposte anticipate				
TOTALE Imposte anticipate	0,00	0,00		
A.03.02.07) Crediti verso altri				
A.03.02.07.01) Crediti verso il personale				
TOTALE Crediti verso il personale	137.771,70	146.931,96		




C.R.A. CONSIGLIO PER LA RICERCA E SPERIMENTAZIONE IN AGRICOLTURA
Stato Patrimoniale 2008

ATTIVITA'		2008	2007	PASSIVITA'		2008	2007
A.03.02.07.02) Crediti per anticipazioni a fondo economato							
A.03.02.07.02.PG) Crediti per anticipazioni a fondo economato (partite di giro)		22.830,40	0,00				
TOTALE Crediti per anticipazioni a fondo economato		41.432,98	27.296,07				
A.03.02.07.03) Crediti per anticipazioni a SOP							
A.03.02.07.03.PG) Crediti per anticipazioni a SOP (partite di giro)		9.856,51	0,00				
TOTALE Crediti per anticipazioni a SOP		9.856,51	15.969,28				
A.03.02.07.04) Crediti per anticipazioni varie							
A.03.02.07.04.PG) Crediti per anticipazioni varie (partite di giro)		86.094,49	0,00				
TOTALE Crediti per anticipazioni varie		503.594,40	224.036,50				
A.03.02.07.10) Crediti diversi							
TOTALE Crediti diversi		16.248.531,90	3.928.211,17				
TOTALE Crediti verso altri		16.941.187,49	4.341.444,97				
TOTALE Residui attivi, con sep. indicaz., per ciascuna voce degli imp. esigibili oltre l'eser. successivo		81.354.633,86	76.154.128,18				
A.03.03) Attività finanziarie che non costituiscono immobilizzazioni							
A.03.03.01) Partecipazioni in imprese controllate		0,00	0,00				
A.03.03.02) Partecipazioni in imprese collegate		0,00	0,00				
A.03.03.03) Altre partecipazioni		0,00	0,00				



C.R.A. CONSIGLIO PER LA RICERCA E SPERIMENTAZIONE IN AGRICOLTURA
Stato Patrimoniale 2008

ATTIVITA'		2008	2007	PASSIVITA'		2008	2007
A.03.03.04) Altri titoli		0,00	0,00				
TOTALE Attività finanziarie che non costituiscono immobilizzazioni		0,00	0,00				
A.03.04) Disponibilità liquide							
A.03.04.01) depositi bancari e postali							
A.03.04.01.01) c/c bancario		34.574.043,90	22.537.531,78				
TOTALE depositi bancari e postali		34.574.043,90	22.537.531,78				
A.03.04.02) assegni		0,00	0,00				
A.03.04.03) denaro e valori in cassa		0,00	0,00				
TOTALE Disponibilità liquide		34.574.043,90	22.537.531,78				
TOTALE Attivo circolante		116.709.419,41	99.584.810,48				
A.04) Ratei e risconti							
A.04.01) Ratei attivi							
TOTALE Ratei attivi		0,00	0,00				
A.04.02) Risconti attivi							
TOTALE Risconti attivi		280.023,86	672.563,75				
TOTALE Ratei e risconti		280.023,86	672.563,75				
TOTALE STATO PATRIMONIALE ATTIVO		216.279.175,16	200.280.883,11				
Totale Attivo		216.279.175,16	200.254.883,11	Totale Passivo		216.279.175,16	200.264.810,21



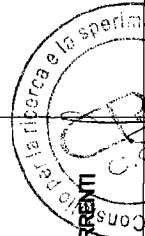
CONTI D'ORDINE					
Attivo		2008	2007	Passivo	
2008	2007			2008	2007
O.1) Conti d'ordine attivo				O.1) Conti d'ordine attivo	
O.1.1) Impegni che non costituiscono debiti	29.590.255,05	29.590.255,05	23.309.756,76	O.2) Conti d'ordine passivo	23.309.756,76
O.1.2) Accertamenti che non costituiscono crediti	54.436.926,76	54.436.926,76	42.105.638,27	O.2.01) Impegni che non costituiscono debiti	29.590.255,05
TOTALE Conti d'ordine attivo	84.027.181,81	84.027.181,81	65.415.395,03	O.2.02) Accertamenti che non costituiscono crediti	42.105.638,27
O.2) Conti d'ordine passivo				TOTALE Conti d'ordine passivo	
				84.027.181,81	65.415.395,03

**C.R.A. CONSIGLIO PER LA RICERCA E SPERIMENTAZIONE IN AGRICOLTURA
CONSUNTIVO FINANZIARIO DECISIONALE - Esercizio 2008**

ALLEGATO 1

ENTRATE

Codice	Denominazione	ANNO FINANZIARIO 2008			ANNO FINANZIARIO 2007		
		Residui	Competenza (Accertamenti)	Cassa (Riscossioni)	Residui	Competenza (Accertamenti)	Cassa (Riscossioni)
	Fondo iniziale di Cassa			22.537.531,78			
	Avanzo di amministrazione iniziale		90.138.539,51				
	1.- PRESIDENZA						
	1. - TITOLO I - ENTRATE CORRENTI						
	1.2. - ENTRATE DERIVANTI DA TRASFERIMENTI CORRENTI						
1.1.2.1	TRASFERIMENTI DA PARTE DELLO STATO	0,00	12.900,00	12.900,00	0,00	12.510,00	12.510,00
	TOTALE 1.2. - ENTRATE DERIVANTI DA TRASFERIMENTI CORRENTI	0,00	12.900,00	12.900,00	0,00	12.510,00	12.510,00
	TOTALE GENERALE 1. - TITOLO I - ENTRATE CORRENTI	0,00	12.900,00	12.900,00	0,00	12.510,00	12.510,00
	TOTALE 1. - PRESIDENZA	0,00	12.900,00	12.900,00	0,00	12.510,00	12.510,00
	2.- DIREZIONE GENERALE						
	1. - TITOLO I - ENTRATE CORRENTI						
	1.2. - ENTRATE DERIVANTI DA TRASFERIMENTI CORRENTI						
2.1.2.1	TRASFERIMENTI DA PARTE DELLO STATO	0,00	3.320.334,80	3.320.334,80	0,00	74.314.827,73	75.398.899,74
	TOTALE 1.2. - ENTRATE DERIVANTI DA TRASFERIMENTI CORRENTI	0,00	3.320.334,80	3.320.334,80	0,00	74.314.827,73	75.398.899,74
	1.3. - ALTRE ENTRATE						
2.1.3.2	REDDITI E PROVENTI PATRIMONIALI	0,00	98.843,74	98.843,74	0,00	20.436,89	20.436,89
2.1.3.3	POSTE CORRETIVE E COMPENSATIVE DI USCITE CORRENTI	0,00	400,00	400,00	0,00	213.170,70	213.170,70
2.1.3.4	ENTRATE NON CLASSIFICABILI IN ALTRE VOCI	0,00	14.293,50	14.293,50	0,00	0,00	0,00



**C.R.A. CONSIGLIO PER LA RICERCA E SPERIMENTAZIONE IN AGRICOLTURA
CONSUNTIVO FINANZIARIO DECISIONALE - Esercizio 2008**

ENTRATE

Codice	Denominazione	ANNO FINANZIARIO 2008				ANNO FINANZIARIO 2007			
		Residui	Competenza (Accertamenti)	Cassa (Riscossioni)	Residui	Competenza (Accertamenti)	Cassa (Riscossioni)		
	TOTALE 1.3. - ALTRE ENTRATE	0,00	113.537,24	113.537,24	0,00	233.607,59	233.607,59		
	TOTALE GENERALE 1. - TITOLO I - ENTRATE CORRENTI	0,00	3.433.872,04	3.433.872,04	0,00	74.548.435,32	75.632.507,33		
	TOTALE 2. - DIREZIONE GENERALE	0,00	3.433.872,04	3.433.872,04	0,00	74.548.435,32	75.632.507,33		
	3. - DIREZIONE CENTRALE ATTIVITA' SCIENTIFICHE								
	1. - TITOLO I - ENTRATE CORRENTI								
	1.2. - ENTRATE DERIVANTI DA TRASFERIMENTI CORRENTI								
3.1.2.1	TRASFERIMENTI DA PARTE DELLO STATO	75.118.135,94	32.072.426,17	29.199.911,46	73.920.412,11	42.147.153,35	37.175.944,87		
3.1.2.2	TRASFERIMENTO DA PARTE DELLE REGIONI	5.976.487,91	1.519.275,25	2.169.701,62	6.691.744,98	2.366.418,79	2.402.129,29		
3.1.2.3	TRASFERIMENTI DA PARTE DEI COMUNI E DELLE PROVINCE	406.316,79	161.020,81	206.178,18	461.166,75	215.967,56	302.179,77		
3.1.2.4	TRASFERIMENTI DA PARTE DI ALTRI ENTI DEL SETTORE PUBBLICO E PRIVATI	10.954.265,98	2.134.579,91	3.809.796,54	14.053.297,42	4.883.275,40	4.495.016,81		
	TOTALE 1.2. - ENTRATE DERIVANTI DA TRASFERIMENTI CORRENTI	92.455.206,62	35.887.302,14	35.385.587,80	95.126.621,26	49.612.815,10	44.375.270,74		
	1.3. - ALTRE ENTRATE								
3.1.3.1	ENTRATE DERIVANTI DALLA VENDITA DI BENI E DALLA PRESTAZIONE DI SERVIZI	4.725.824,39	5.174.243,17	4.331.341,36	3.924.859,60	5.471.414,54	4.455.360,19		
3.1.3.2	REDDITI E PROVENTI PATRIMONIALI	231.625,83	583.811,93	512.517,54	207.851,86	719.416,82	671.412,74		
3.1.3.3	POSTE CORRETTIVE E COMPENSATIVE DI USCITE CORRENTI	194.622,76	273.829,76	239.814,17	166.174,19	382.868,94	364.700,69		
3.1.3.4	ENTRATE NON CLASSIFICABILI IN ALTRE VOCI	54,77	0,00	3.333,33	3.388,10	3.453,33	6.785,28		
	TOTALE 1.3. - ALTRE ENTRATE	5.152.127,75	6.031.884,86	5.087.006,40	4.302.273,75	6.577.153,63	5.498.258,90		
	TOTALE GENERALE 1. - TITOLO I - ENTRATE	97.607.334,37	41.919.187,00	40.472.594,20	99.428.895,01	56.189.968,73	49.873.529,64		

C.R.A. CONSIGLIO PER LA RICERCA E SPERIMENTAZIONE IN AGRICOLTURA
CONSUNTIVO FINANZIARIO DECISIONALE - Esercizio 2008

ENTRATE

Codice	Denominazione	ANNO FINANZIARIO 2008				ANNO FINANZIARIO 2007				
		Residui	Competenza (Accertamenti)	Cassa (Riscossioni)	Residui	Competenza (Accertamenti)	Cassa (Riscossioni)	Residui		
	CORRENTI									
	TOTALE 3. - DIREZIONE CENTRALE ATTIVITA' SCIENTIFICHE	97.607.334,37	41.919.187,00	40.472.594,20	99.428.895,01	56.189.968,73	49.873.529,64			
	4. - DIREZIONE CENTRALE AFFARI GIURIDICI									
	1. - TITOLO I - ENTRATE CORRENTI									
	1.2. - ENTRATE DERIVANTI DA TRASFERIMENTI CORRENTI									
4.1.2.1	TRASFERIMENTI DA PARTE DELLO STATO	2.660.431,00	81.233.204,14	78.572.773,14	0,00	4.635.285,26	4.638.285,26			
	TOTALE 1.2. - ENTRATE DERIVANTI DA TRASFERIMENTI CORRENTI	2.660.431,00	81.233.204,14	78.572.773,14	0,00	4.635.285,26	4.638.285,26			
	1.3. - ALTRE ENTRATE									
4.1.3.2	REDDITI E PROVENTI PATRIMONIALI	0,00	0,00	0,03	0,03	569,63	569,60			
4.1.3.3	POSTE CORRETTIVE E COMPENSATIVE DI USCITE CORRENTI	12.006.273,28	25.226.263,52	13.221.421,28	1.431,04	30.222,10	30.094,06			
4.1.3.4	ENTRATE NON CLASSIFICABILI IN ALTRE VOCI	0,00	0,00	0,00	0,00	0,00	0,00			
	TOTALE 1.3. - ALTRE ENTRATE	12.006.273,28	25.226.263,52	13.221.421,31	1.431,07	30.791,73	30.663,66			
	TOTALE GENERALE 1. - TITOLO I - ENTRATE CORRENTI	14.666.704,28	106.459.467,66	91.794.194,45	1.431,07	4.666.076,99	4.668.948,92			
	TOTALE 4. - DIREZIONE CENTRALE AFFARI GIURIDICI	14.666.704,28	106.459.467,66	91.794.194,45	1.431,07	4.666.076,99	4.668.948,92			
	2. - DIREZIONE GENERALE									
	2. - TITOLO II - ENTRATE IN CONTO CAPITALE									
	2.1. - ENTRATE PER ALIENAZIONE DI BENI PATRIMONIALI E RISCOSSIONE DI CREDITI									
2.2.1.1	ALIENAZIONE DI IMMOBILI E DIRITTI REALI	130.031,80	417.881,80	287.850,00	0,00	524.305,00	524.305,00			

**C.R.A. CONSIGLIO PER LA RICERCA E SPERIMENTAZIONE IN AGRICOLTURA
CONSUNTIVO FINANZIARIO DECISIONALE - Esercizio 2008**

ENTRATE

Codice	Denominazione	ANNO FINANZIARIO 2008				ANNO FINANZIARIO 2007			
		Residui	Competenza (Accertamenti)	Cassa (Riscossioni)	Residui	Competenza (Accertamenti)	Cassa (Riscossioni)	Residui	
	TOTALE 2.1. - ENTRATE PER ALIENAZIONE DI BENI PATRIMONIALI E RISCOSSIONE DI CREDITI	130.031,80	417.881,80	287.850,00	0,00	524.305,00	524.305,00		
	2.2. - ENTRATE DERIVANTI DA TRASFERIMENTI IN CONTO CAPITALE								
2.2.2.1	TRASFERIMENTI DALLO STATO	0,00	0,00	0,00	0,00	0,00	0,00	0,00	
	TOTALE 2.2. - ENTRATE DERIVANTI DA TRASFERIMENTI IN CONTO CAPITALE	0,00	0,00	0,00	0,00	0,00	0,00	0,00	
	TOTALE GENERALE 2. - TITOLO II - ENTRATE IN CONTO CAPITALE	130.031,80	417.881,80	287.850,00	0,00	524.305,00	524.305,00		
	TOTALE 2. - DIREZIONE GENERALE	130.031,80	417.881,80	287.850,00	0,00	524.305,00	524.305,00		
	3. - DIREZIONE CENTRALE ATTIVITA' SCIENTIFICHE								
	2. - TITOLO II - ENTRATE IN CONTO CAPITALE								
	2.1. - ENTRATE PER ALIENAZIONE DI BENI PATRIMONIALI E RISCOSSIONE DI CREDITI								
3.2.1.1	ALIENAZIONE DI IMMOBILI E DIRITTI REALI	6.710,95	0,00	0,00	14.612,74	0,00	0,00	0,00	
3.2.1.2	ALIENAZIONE DI IMMOBILIZZAZIONI TECNICHE	50.074,85	139.212,47	141.077,90	58.769,40	96.860,15	73.479,39		
3.2.1.3	REALIZZO DI VALORI MOBILIARI	0,00	0,00	0,00	0,00	120.092,47	141.693,22		
3.2.1.4	RISCOSSIONE DI CREDITI	0,00	353.827,97	353.827,97	0,00	22.000,00	22.000,00		
	TOTALE 2.1. - ENTRATE PER ALIENAZIONE DI BENI PATRIMONIALI E RISCOSSIONE DI CREDITI	56.785,80	493.040,44	494.905,87	73.382,14	238.952,62	237.172,61		
	2.2. - ENTRATE DERIVANTI DA TRASFERIMENTI IN CONTO CAPITALE								
3.2.2.1	TRASFERIMENTI DALLO STATO	11.202.876,89	2.440.167,14	942.168,95	9.923.844,88	2.370.387,29	1.576.505,85		
3.2.2.2	TRASFERIMENTI DALLE REGIONI	194.807,54	0,00	191.734,62	386.542,16	0,00	0,00		

CRA **C.R.A. CONSIGLIO PER LA RICERCA E SPERIMENTAZIONE IN AGRICOLTURA**
CONSUNTIVO FINANZIARIO DECISIONALE - Esercizio 2008

ENTRATE

Codice	Denominazione	ANNO FINANZIARIO 2008			ANNO FINANZIARIO 2007		
		Residui	Competenza (Accertamenti)	Cassa (Riscossioni)	Residui	Competenza (Accertamenti)	Cassa (Riscossioni)
3.2.2.3	TRASFERIMENTI DA COMUNI E PROVINCE	214.197,66	0,00	0,00	214.197,66	214.197,66	0,00
3.2.2.4	TRASFERIMENTI DA ALTRI ENTI DEL SETTORE PUBBLICO	25.703,81	0,00	0,00	25.703,81	0,00	8.125,33
	TOTALE 2.2 - ENTRATE DERIVANTI DA TRASFERIMENTI IN CONTO CAPITALE	11.637.585,90	2.440.167,14	1.133.903,57	10.550.288,51	2.584.584,95	1.584.631,18
3.2.3.2	2.3 - ACCENSIONE DI PRESTITI ASSUNZIONE DI ALTRI DEBITI FINANZIARI	0,00	0,00	0,00	0,00	0,00	0,00
	TOTALE 2.3 - ACCENSIONE DI PRESTITI	0,00	0,00	0,00	0,00	0,00	0,00
	TOTALE GENERALE 2 - TITOLO II - ENTRATE IN CONTO CAPITALE	11.694.371,70	2.933.207,58	1.628.809,44	10.623.670,65	2.823.537,57	1.821.803,79
3.4.1.1	4 - TITOLO IV - PARTITE DI GIRO 4.1 - ENTRATE AVENTI NATURA DI PARTITE DI GIRO ENTRATE AVENTI NATURA DI PARTITE DI GIRO	10.648.304,15	8.959.163,41	8.176.905,26	10.445.831,57	11.168.016,90	10.131.250,56
	TOTALE 4.1 - ENTRATE AVENTI NATURA DI PARTITE DI GIRO	10.648.304,15	8.959.163,41	8.176.905,26	10.445.831,57	11.168.016,90	10.131.250,56
	TOTALE GENERALE 4 - TITOLO IV - PARTITE DI GIRO	10.648.304,15	8.959.163,41	8.176.905,26	10.445.831,57	11.168.016,90	10.131.250,56
	TOTALE 3 - DIREZIONE CENTRALE ATTIVITA' SCIENTIFICHE	22.342.675,85	11.892.370,99	9.805.714,70	21.069.502,22	13.981.554,47	11.953.054,35
4.4.1.1	4 - DIREZIONE CENTRALE AFFARI GIURIDICI 4 - TITOLO IV - PARTITE DI GIRO 4.1 - ENTRATE AVENTI NATURA DI PARTITE DI GIRO ENTRATE AVENTI NATURA DI PARTITE DI GIRO	76.131,45	35.103.778,08	35.057.939,10	30.292,47	17.493.655,66	17.887.024,03
	TOTALE 4.1 - ENTRATE AVENTI NATURA DI PARTITE DI GIRO	76.131,45	35.103.778,08	35.057.939,10	30.292,47	17.493.655,66	17.887.024,03

**C.R.A. CONSIGLIO PER LA RICERCA E SPERIMENTAZIONE IN AGRICOLTURA
CONSUNTIVO FINANZIARIO DECISIONALE - Esercizio 2008**

ENTRATE

Codice	Denominazione	ANNO FINANZIARIO 2008			ANNO FINANZIARIO 2007		
		Residui	Competenza (Accertamenti)	Cassa (Riscossioni)	Residui	Competenza (Accertamenti)	Cassa (Riscossioni)
	TOTALE GENERALE 4. - TITOLO IV - PARTITE DI GIRO	76.131,45	35.103.778,08	35.057.939,10	30.292,47	17.493.655,66	17.887.024,03
	TOTALE 4. - DIREZIONE CENTRALE AFFARI GIURIDICI	76.131,45	35.103.778,08	35.057.939,10	30.292,47	17.493.655,66	17.887.024,03
	Totale delle Entrate	134.822.877,75	199.239.457,57	180.865.064,49	120.530.120,77	167.426.506,17	160.551.879,27
	<i>Riepilogo dei titoli</i>						
	<i>Riepilogo dei titoli Centro Resp. Amm.va PRESIDENZA</i>						
	<i>Titolo I</i>	0,00	12.900,00	12.900,00	0,00	12.510,00	12.510,00
	<i>Totale delle entrate Centro Resp. Amm.va PRESIDENZA</i>	0,00	12.900,00	12.900,00	0,00	12.510,00	12.510,00
	<i>Riepilogo dei titoli Centro Resp. Amm.va DIREZIONE GENERALE</i>						
	<i>Titolo I</i>	0,00	3.433.872,04	3.433.872,04	0,00	74.548.435,32	75.632.507,33
	<i>Titolo II</i>	130.031,80	417.881,80	287.850,00	0,00	524.305,00	524.305,00
	<i>Totale delle entrate Centro Resp. Amm.va DIREZIONE GENERALE</i>	130.031,80	3.851.753,84	3.721.722,04	0,00	75.072.740,32	76.156.812,33
	<i>Riepilogo dei titoli Centro Resp. Amm.va DIREZIONE CENTRALE ATTIVITA' SCIENTIFICHE</i>						
	<i>Titolo I</i>	97.607.334,37	41.919.187,00	40.472.594,20	99.428.895,01	56.199.968,73	49.873.529,64
	<i>Titolo II</i>	11.694.371,70	2.933.207,58	1.628.809,44	10.623.670,65	2.823.537,57	1.821.803,79
	<i>Titolo IV</i>	10.648.304,15	8.959.163,41	8.176.905,26	10.445.831,57	11.168.016,90	10.131.250,56
	<i>Totale delle entrate Centro Resp. Amm.va DIREZIONE CENTRALE ATTIVITA' SCIENTIFICHE</i>	119.950.010,22	53.811.557,99	50.278.308,90	120.498.397,23	70.181.523,20	61.826.583,99
	<i>Riepilogo dei titoli Centro Resp. Amm.va DIREZIONE CENTRALE AFFARI GIURIDICI</i>						

CRA C.R.A. CONSIGLIO PER LA RICERCA E SPERIMENTAZIONE IN AGRICOLTURA
 CONSUNTIVO FINANZIARIO DECISIONALE - Esercizio 2008

ENTRATE

Codice	Denominazione	ANNO FINANZIARIO 2008				ANNO FINANZIARIO 2007			
		Residui	Competenza (Accertamenti)	Cassa (Riscossioni)	Residui	Competenza (Accertamenti)	Cassa (Riscossioni)	Residui	
	Titolo I	14.666.704,28	106.459.467,66	91.794.194,45	1.431,07	4.666.076,99	4.668.948,92		
	Titolo IV	76.131,45	35.103.778,08	35.057.939,10	30.292,47	17.493.655,66	17.887.024,03		
	Totale delle entrate Centro Resp. Amm.va DIREZIONE CENTRALE AFFARI GIURIDICI	14.742.835,73	141.563.245,74	126.852.133,55	31.723,54	22.159.732,65	22.555.972,95		
	Riepilogo delle entrate per titoli del Centri Resp. Amm.va								
	Titolo I	112.274.038,65	151.625.426,70	135.713.560,69	99.430.326,08	135.416.991,04	130.187.495,89		
	Titolo II	11.824.403,50	3.351.089,38	1.916.659,44	10.623.670,65	3.347.842,57	2.346.108,79		
	Titolo IV	10.724.435,60	44.062.941,49	43.234.844,36	10.476.124,04	28.661.672,56	28.018.274,59		
	TOTALE	134.822.877,75	199.239.457,57	180.865.064,49	120.530.120,77	167.426.506,17	160.551.879,27		

**C.R.A. CONSIGLIO PER LA RICERCA E SPERIMENTAZIONE IN AGRICOLTURA
CONSUNTIVO FINANZIARIO DECISIONALE - Esercizio 2008**

USCITE

Codice	Denominazione	ANNO FINANZIARIO 2008			ANNO FINANZIARIO 2007		
		Residui	Competenza (Impegni)	Cassa (Pagamenti)	Residui	Competenza (Impegni)	Cassa (Pagamenti)
1.- PRESIDENZA							
1. - TITOLO I - SPESE CORRENTI							
1.1. - FUNZIONAMENTO							
1.1.1.1	USCITE PER GLI ORGANI DELL'ENTE	3.916,28	7.843,40	3.927,12	0,00	5.130,67	5.130,67
1.1.1.2	ONERI PER IL PERSONALE IN ATTIVITA' DI SERVIZIO	854,44	3.100,74	2.246,30	0,00	0,00	0,00
1.1.1.3	USCITE PER L'ACQUISTO DI BENI DI CONSUMO E DI SERVIZI	10.811,00	7.170,26	14.454,26	0,00	1.352,00	1.352,00
	TOTALE 1.1. - FUNZIONAMENTO	15.581,72	18.114,40	20.627,68	0,00	6.482,67	6.482,67
	TOTALE GENERALE 1. - TITOLO I - SPESE CORRENTI	15.581,72	18.114,40	20.627,68	0,00	6.482,67	6.482,67
	TOTALE 1. - PRESIDENZA	15.581,72	18.114,40	20.627,68	0,00	6.482,67	6.482,67
2. - DIREZIONE GENERALE							
1. - TITOLO I - SPESE CORRENTI							
1.1. - FUNZIONAMENTO							
2.1.1.1	USCITE PER GLI ORGANI DELL'ENTE	0,00	46.156,68	73.074,85	36.966,98	114.150,00	78.023,32
2.1.1.2	ONERI PER IL PERSONALE IN ATTIVITA' DI SERVIZIO	121.061,25	18.482,30	519.325,78	2.238.864,68	61.426.611,36	61.898.500,30
2.1.1.3	USCITE PER L'ACQUISTO DI BENI DI CONSUMO E DI SERVIZI	339.627,01	2.057.482,04	2.011.395,72	296.785,27	2.058.071,10	1.856.622,71
	TOTALE 1.1. - FUNZIONAMENTO	460.688,26	2.122.121,02	2.603.796,35	2.572.619,93	63.598.832,46	63.833.146,33
1.2. - INTERVENTI DIVERSI							
2.1.2.1	USCITE PER PRESTAZIONI ISTITUZIONALI	0,00	0,00	0,00	0,00	3.616,03	3.616,03
2.1.2.4	ONERI TRIBUTARI	7.894,80	9.515,57	9.515,57	9.430,50	3.675.718,81	3.867.522,54
2.1.2.6	SPESE NON CLASSIFICABILI IN ALTRE VOCI	5.942,24	0,00	0,00	5.942,24	29.320,32	23.378,08
	TOTALE 1.2. - INTERVENTI DIVERSI	13.837,04	9.515,57	9.515,57	15.372,74	3.908.655,16	3.894.516,65

**C.R.A. CONSIGLIO PER LA RICERCA E SPERIMENTAZIONE IN AGRICOLTURA
CONSUNTIVO FINANZIARIO DECISIONALE - Esercizio 2008**

USCITE

Codice	Denominazione	ANNO FINANZIARIO 2008			ANNO FINANZIARIO 2007		
		Residui	Competenza (Impegni)	Cassa (Pagamenti)	Residui	Competenza (Impegni)	Cassa (Pagamenti)
	TOTALE GENERALE 1. - TITOLO I - SPESE CORRENTI	474.525,30	2.131.636,59	2.613.311,92	2.587.992,67	67.507.487,62	67.727.662,98
	TOTALE 2. - DIREZIONE GENERALE	474.525,30	2.131.636,59	2.613.311,92	2.587.992,67	67.507.487,62	67.727.662,98
	3. - DIREZIONE CENTRALE ATTIVITA' SCIENTIFICHE						
	1. - TITOLO I - SPESE CORRENTI						
	1.1. - FUNZIONAMENTO						
3.1.1.1	USCITE PER GLI ORGANI DELL'ENTE	268,62	0,00	0,00	747,15	0,00	38.115,83
3.1.1.2	ONERI PER IL PERSONALE IN ATTIVITA' DI SERVIZIO	2.504.852,55	15.748.052,93	18.922.870,57	6.283.845,34	24.700.362,71	24.657.147,54
3.1.1.3	USCITE PER L'ACQUISTO DI BENI DI CONSUMO E DI SERVIZI	5.154.105,99	17.537.884,37	18.145.008,57	6.000.348,39	17.877.577,35	17.427.864,09
	TOTALE 1.1. - FUNZIONAMENTO	7.659.227,16	33.285.937,30	37.067.879,14	12.284.940,88	42.577.940,06	42.123.127,46
	1.2. - INTERVENTI DIVERSI						
3.1.2.1	USCITE PER PRESTAZIONI ISTITUZIONALI	1.864.246,00	2.768.903,10	4.032.796,19	3.294.775,71	5.797.972,71	4.732.140,53
3.1.2.2	TRASFERIMENTI PASSIVI	7.846.747,56	2.147.308,00	2.520.699,33	9.076.485,55	1.949.963,09	2.933.286,21
3.1.2.3	ONERI FINANZIARI	1.516,23	6.945,88	7.204,77	1.829,50	7.157,85	6.984,76
3.1.2.4	ONERI TRIBUTARI	294.290,18	1.798.100,97	1.885.878,69	463.941,00	3.418.274,83	3.417.167,03
3.1.2.5	POSTE CORRETTIVE E COMPENSATIVE DI ENTRATE CORRENTI	167.198,56	7.485,13	10.335,13	170.088,56	102.549,15	99.954,24
3.1.2.6	SPESE NON CLASSIFICABILI IN ALTRE VOCI	19.739,17	56.071,22	53.193,01	19.324,95	72.070,68	240.629,22
	TOTALE 1.2. - INTERVENTI DIVERSI	10.193.737,70	6.782.794,30	8.510.107,12	13.026.425,27	11.347.988,31	11.430.161,99
	1.4. - TRATTAMENTI DI QUIESCENZA INTEGRATIVE SOSTITUTIVI						
3.1.4.1	ONERI PER IL PERSONALE IN QUIESCENZA	661,86	32.472,27	31.810,41	0,00	32.020,98	32.020,98
3.1.4.2	ACCANTONAMENTO AL TRATTAMENTO DI FINE RAPPORTO	214.523,82	294.282,19	236.824,77	163.860,52	354.513,98	191.205,40
	TOTALE 1.4. - TRATTAMENTI DI QUIESCENZA	215.185,68	326.754,46	270.635,18	163.860,52	386.534,96	223.226,38

**C.R.A. CONSIGLIO PER LA RICERCA E SPERIMENTAZIONE IN AGRICOLTURA
CONSUNTIVO FINANZIARIO DECISIONALE - Esercizio 2008**

USCITE

Codice	Denominazione	ANNO FINANZIARIO 2008			ANNO FINANZIARIO 2007		
		Residui	Competenza (Impegni)	Cassa (Pagamenti)	Residui	Competenza (Impegni)	Cassa (Pagamenti)
	<u>INTEGRATIVI E SOSTITUTIVI</u>						
	TOTALE GENERALE 1. - TITOLO I - SPESE CORRENTI	18.068.150,54	40.395.486,06	45.848.621,44	25.475.226,67	54.312.463,33	53.776.515,83
	TOTALE 3. - DIREZIONE CENTRALE ATTIVITA' SCIENTIFICHE	18.068.150,54	40.395.486,06	45.848.621,44	25.475.226,67	54.312.463,33	53.776.515,83
	4. - DIREZIONE CENTRALE AFFARI GIURIDICI						
	1. - TITOLO I - SPESE CORRENTI						
	1.1. - FUNZIONAMENTO						
4.1.1.1	USCITE PER GLI ORGANI DELL'ENTE	124.641,95	852.297,00	754.792,11	313.553,88	804.387,28	789.192,15
4.1.1.2	ONERI PER IL PERSONALE IN ATTIVITA' DI SERVIZIO	8.503.277,37	72.700.387,25	66.109.903,06	926.489,10	1.434.726,41	1.560.958,52
4.1.1.3	USCITE PER L'ACQUISTO DI BENI DI CONSUMO E DI SERVIZI	13.349,59	20.908,50	50.444,06	298.056,37	323.297,24	292.929,19
	TOTALE 1.1. - FUNZIONAMENTO	8.641.268,91	73.573.592,75	66.915.139,23	1.538.099,35	2.562.410,93	2.643.079,86
	1.2. - INTERVENTI DIVERSI						
4.1.2.2	TRASFERIMENTI PASSIVI	0,00	0,00	0,00	0,00	0,00	0,00
4.1.2.3	ONERI FINANZIARI	146,15	321,01	176,41	1,55	379,17	380,72
4.1.2.4	ONERI TRIBUTARI	248.362,12	5.664.588,22	5.437.891,22	21.556,03	148.072,80	168.918,07
4.1.2.6	SPESE NON CLASSIFICABILI IN ALTRE VOCI	53.249,26	188.467,00	171.342,75	36.125,01	145.542,10	161.513,79
	TOTALE 1.2. - INTERVENTI DIVERSI	301.757,53	5.853.376,23	5.609.410,38	57.682,59	293.994,07	330.812,58
	1.4. - TRATTAMENTI DI QUIESCENZA INTEGRATIVE SOSTITUTIVI						
4.1.4.2	ACCANTONAMENTO AL TRATTAMENTO DI FINE RAPPORTO	0,00	0,00	0,00	0,00	0,00	0,00
	TOTALE 1.4. - TRATTAMENTI DI QUIESCENZA INTEGRATIVE SOSTITUTIVI	0,00	0,00	0,00	0,00	0,00	0,00

C.R.A. CONSIGLIO PER LA RICERCA E SPERIMENTAZIONE IN AGRICOLTURA
CONSUNTIVO FINANZIARIO DECISIONALE - Esercizio 2008

USCITE

Codice	Denominazione	ANNO FINANZIARIO 2008			ANNO FINANZIARIO 2007		
		Residui	Competenza (Impegni)	Cassa (Pagamenti)	Residui	Competenza (Impegni)	Cassa (Pagamenti)
	TOTALE GENERALE 1. - TITOLO I - SPESE CORRENTI	8.943.026,44	79.426.968,98	72.524.549,61	1.595.781,94	2.856.405,00	2.973.892,44
	TOTALE 4. - DIREZIONE CENTRALE AFFARI GIURIDICI	8.943.026,44	79.426.968,98	72.524.549,61	1.595.781,94	2.856.405,00	2.973.892,44
	2. - DIREZIONE GENERALE						
	2. - TITOLO II - USCITE IN CONTO CAPITALE						
	2.1. - INVESTIMENTI						
2.2.1.1	ACQUISIZIONE DI BENI DI USO DUREVOLE ED OPERE IMMOBILIARI	15.280,92	15.280,92	0,00	0,00	0,00	0,00
2.2.1.2	ACQUISIZIONE DI IMMOBILIZZAZIONI TECNICHE	13.177,32	39.058,68	91.089,12	77.208,47	232.183,08	223.149,34
	TOTALE 2.1. - INVESTIMENTI	28.458,24	54.339,60	91.089,12	77.208,47	232.183,08	223.149,34
	2.3. - ACCANTONAMENTI PER SPESE FUTURE						
2.2.3.2	FONDO PER ALTRI RISCHI ED ONERI	0,00	0,00	0,00	0,00	0,00	0,00
	TOTALE 2.3. - ACCANTONAMENTI PER SPESE FUTURE	0,00	0,00	0,00	0,00	0,00	0,00
	2.4. - ACCANTONAMENTO PER RIPRISTINO INVESTIMENTI						
2.2.4.1	0,00	0,00	0,00	0,00	0,00	0,00
	TOTALE 2.4. - ACCANTONAMENTO PER RIPRISTINO INVESTIMENTI	0,00	0,00	0,00	0,00	0,00	0,00
	TOTALE GENERALE 2. - TITOLO II - USCITE IN CONTO CAPITALE	28.458,24	54.339,60	91.089,12	77.208,47	232.183,08	223.149,34
	TOTALE 2. - DIREZIONE GENERALE	28.458,24	54.339,60	91.089,12	77.208,47	232.183,08	223.149,34
	3. - DIREZIONE CENTRALE ATTIVITA' SCIENTIFICHE						
	2. - TITOLO II - USCITE IN CONTO CAPITALE						

C.R.A. CONSIGLIO PER LA RICERCA E SPERIMENTAZIONE IN AGRICOLTURA CONSUNTIVO FINANZIARIO DECISIONALE - Esercizio 2008

USCITE

Codice	Denominazione	ANNO FINANZIARIO 2008			ANNO FINANZIARIO 2007		
		Residui	Competenza (Impegni)	Cassa (Pagamenti)	Residui	Competenza (Impegni)	Cassa (Pagamenti)
2.1. - INVESTIMENTI							
3.2.1.1	ACQUISIZIONE DI BENI DI USO DUREVOLE ED OPERE IMMOBILIARI	5.983.998,95	3.354.981,99	2.789.199,87	5.527.302,72	4.636.267,14	3.636.751,16
3.2.1.2	ACQUISIZIONE DI IMMOBILIZZAZIONI TECNICHE	3.670.397,01	4.815.583,02	5.121.789,65	4.100.238,83	6.544.720,11	6.536.186,19
3.2.1.3	PARTECIPAZIONI E ACQUISTO DI VALORI MOBILIARI	0,00	0,00	0,00	0,00	0,00	0,00
3.2.1.4	CONCESSIONE DI CREDITI ED ANTICIPAZIONI	0,00	905,00	905,00	0,00	0,00	0,00
3.2.1.5	INDENNITA' DI ANZIANITA' E SIMILARI AL PERSONALE CESSATO DAL SERVIZIO	3.927.110,16	4.215.415,20	294.231,34	9.691,17	332.079,36	366.049,02
	TOTALE 2.1. - INVESTIMENTI	13.581.506,12	12.386.885,21	8.206.125,86	9.637.232,72	11.513.066,61	10.538.986,37
2.2. - ONERI COMUNI							
3.2.2.1	RIMBORSI DI MUTUI	0,00	0,00	0,00	0,00	0,00	0,00
3.2.2.2	RIMBORSI DI ANTICIPAZIONI PASSIVE	0,00	0,00	0,00	0,00	0,00	0,00
3.2.2.5	ESTINZIONE DI DEBITI DIVERSI	309,89	0,00	309,87	619,76	0,00	309,87
	TOTALE 2.2. - ONERI COMUNI	309,89	0,00	309,87	619,76	0,00	309,87
2.3. - ACCANTONAMENTI PER SPESE FUTURE							
3.2.3.1	F.DO TRATTAMENTO FINE RAPPORTO	0,00	0,00	0,00	0,00	0,00	0,00
	TOTALE 2.3. - ACCANTONAMENTI PER SPESE FUTURE	0,00	0,00	0,00	0,00	0,00	0,00
	TOTALE GENERALE 2. - TITOLO II - USCITE IN CONTO CAPITALE	13.581.816,01	12.386.885,21	8.206.435,73	9.637.852,48	11.513.066,61	10.539.296,24
	TOTALE 3. - DIREZIONE CENTRALE ATTIVITA' SCIENTIFICHE	13.581.816,01	12.386.885,21	8.206.435,73	9.637.852,48	11.513.066,61	10.539.296,24
	4. - DIREZIONE CENTRALE AFFARI GIURIDICI						
	2. - TITOLO II - USCITE IN CONTO CAPITALE						

**C.R.A. CONSIGLIO PER LA RICERCA E SPERIMENTAZIONE IN AGRICOLTURA
CONSUNTIVO FINANZIARIO DECISIONALE - Esercizio 2008**

USCITE

Codice	Denominazione	ANNO FINANZIARIO 2008				ANNO FINANZIARIO 2007				
		Residui	Competenza (Impegni)	Cassa (Pagamenti)	Residui	Competenza (Impegni)	Cassa (Pagamenti)	Residui		
2.1. - INVESTIMENTI										
4.2.1.1	ACQUISIZIONE DI BENI DI USO DUREVOLE ED OPERE IMMOBILIARI	0,00	0,00	0,00	0,00	0,00	0,00	0,00	0,00	0,00
4.2.1.2	ACQUISIZIONE DI IMMOBILIZZAZIONI TECNICHE	2.319,72	0,00	10.034,08	119.232,65	0,00	215.036,14	0,00	0,00	0,00
4.2.1.4	CONCESSIONE DI CREDITI ED ANTICIPAZIONI	0,00	0,00	0,00	0,00	0,00	0,00	0,00	0,00	0,00
4.2.1.5	INDENNITA' DI ANZIANITA' E SIMILARI AL PERSONALE CESSATO DAL SERVIZIO	1.183.480,50	7.762.638,03	6.579.157,53	0,00	0,00	0,00	0,00	0,00	0,00
	TOTALE 2.1. - INVESTIMENTI	1.185.800,22	7.762.638,03	6.589.191,61	119.232,65	0,00	215.036,14	0,00	0,00	0,00
2.3. - ACCANTONAMENTI PER SPESE FUTURE										
4.2.3.1	F.DO TRATTAMENTO FINE RAPPORTO	0,00	0,00	0,00	0,00	0,00	0,00	0,00	0,00	0,00
	TOTALE 2.3. - ACCANTONAMENTI PER SPESE FUTURE	0,00	0,00	0,00	0,00	0,00	0,00	0,00	0,00	0,00
	TOTALE GENERALE 2. - TITOLO II - USCITE IN CONTO CAPITALE	1.185.800,22	7.762.638,03	6.589.191,61	119.232,65	0,00	215.036,14	0,00	0,00	0,00
	TOTALE 4. - DIREZIONE CENTRALE AFFARI GIURIDICI	1.185.800,22	7.762.638,03	6.589.191,61	119.232,65	0,00	215.036,14	0,00	0,00	0,00
3. - DIREZIONE CENTRALE ATTIVITA' SCIENTIFICHE										
4. - TITOLO IV - PARTITE DI GIRO										
4.1. - USCITE AVENTI NATURA DI PARTITE DI GIRO										
USCITE AVENTI NATURA DI PARTITE DI GIRO		11.616.192,03	8.959.163,41	8.398.392,21	12.765.357,44	11.168.016,90	12.767.050,24	11.168.016,90	12.767.050,24	12.767.050,24
TOTALE 4.1. - USCITE AVENTI NATURA DI PARTITE DI GIRO		11.616.192,03	8.959.163,41	8.398.392,21	12.765.357,44	11.168.016,90	12.767.050,24	11.168.016,90	12.767.050,24	12.767.050,24
TOTALE GENERALE 4. - TITOLO IV - PARTITE DI GIRO		11.616.192,03	8.959.163,41	8.398.392,21	12.765.357,44	11.168.016,90	12.767.050,24	11.168.016,90	12.767.050,24	12.767.050,24
TOTALE 3. - DIREZIONE CENTRALE ATTIVITA' SCIENTIFICHE		11.616.192,03	8.959.163,41	8.398.392,21	12.765.357,44	11.168.016,90	12.767.050,24	11.168.016,90	12.767.050,24	12.767.050,24

**C.R.A. CONSIGLIO PER LA RICERCA E SPERIMENTAZIONE IN AGRICOLTURA
CONSUNTIVO FINANZIARIO DECISIONALE - Esercizio 2008**

USCITE

Codice	Denominazione	ANNO FINANZIARIO 2008			ANNO FINANZIARIO 2007		
		Residui	Competenza (Impegni)	Cassa (Pagamenti)	Residui	Competenza (Impegni)	Cassa (Pagamenti)
	4. - DIREZIONE CENTRALE AFFARI GIURIDICI						
	4. - TITOLO IV - PARTITE DI GIRO						
	4.1. - USCITE AVENTI NATURA DI PARTITE DI GIRO						
4.4.1.1	USCITE AVENTI NATURA DI PARTITE DI GIRO	11.236.553,48	35.103.778,08	24.536.333,05	670.460,72	17.493.655,66	20.596.212,38
	TOTALE 4.1. - USCITE AVENTI NATURA DI PARTITE DI GIRO	11.236.553,48	35.103.778,08	24.536.333,05	670.460,72	17.493.655,66	20.596.212,38
	TOTALE GENERALE 4. - TITOLO IV - PARTITE DI GIRO	11.236.553,48	35.103.778,08	24.536.333,05	670.460,72	17.493.655,66	20.596.212,38
	TOTALE 4. - DIREZIONE CENTRALE AFFARI GIURIDICI	11.236.553,48	35.103.778,08	24.536.333,05	670.460,72	17.493.655,66	20.596.212,38
	Totale delle Uscite	65.150.103,98	186.239.010,36	168.828.552,37	52.929.113,04	165.089.760,87	168.825.298,26
	Riepilogo dei titoli						
	Riepilogo dei titoli Centro Resp. Amm.va PRESIDENZA						
	Titolo I	15.581,72	18.114,40	20.627,68	0,00	6.482,67	6.482,67
	Totale delle uscite Centro Resp. Amm.va PRESIDENZA	15.581,72	18.114,40	20.627,68	0,00	6.482,67	6.482,67
	Riepilogo dei titoli Centro Resp. Amm.va DIREZIONE GENERALE						
	Titolo I	474.525,30	2.131.636,59	2.613.311,92	2.587.992,67	67.507.487,62	67.727.662,98
	Titolo II	28.458,24	54.339,60	91.089,12	77.208,47	232.183,08	223.149,34
	Totale delle uscite Centro Resp. Amm.va DIREZIONE GENERALE	502.983,54	2.185.976,19	2.704.401,04	2.665.201,14	67.739.670,70	67.950.812,32
	Riepilogo dei titoli Centro Resp. Amm.va DIREZIONE CENTRALE ATTIVITA' SCIENTIFICHE						

CRA C.R.A. CONSIGLIO PER LA RICERCA E SPERIMENTAZIONE IN AGRICOLTURA
 CONSUNTIVO FINANZIARIO DECISIONALE - Esercizio 2008

USCITE

Codice	Denominazione	ANNO FINANZIARIO 2008				ANNO FINANZIARIO 2007				
		Residui	Competenza (Impegni)	Cassa (Pagamenti)	Residui	Competenza (Impegni)	Cassa (Pagamenti)	Residui	Competenza (Impegni)	Cassa (Pagamenti)
	Titolo I	18.088.150,54	40.395.486,06	45.848.621,44	25.475.226,67	54.312.463,33	53.776.515,83			
	Titolo II	13.581.816,01	12.386.885,21	8.206.435,73	9.637.852,48	11.513.066,61	10.539.296,24			
	Titolo IV	11.616.192,03	8.959.163,41	8.398.392,21	12.765.357,44	11.168.016,90	12.767.050,24			
	Totale delle uscite Centro Resp. Amm.va DIREZIONE CENTRALE ATTIVITA' SCIENTIFICHE	43.266.158,58	61.741.534,68	62.453.449,38	47.878.436,59	76.993.546,84	77.082.862,31			
	Riepilogo dei titoli Centro Resp. Amm.va DIREZIONE CENTRALE AFFARI GIURIDICI									
	Titolo I	8.943.026,44	79.426.968,98	72.524.549,61	1.595.781,94	2.856.405,00	2.973.892,44			
	Titolo II	1.185.800,22	7.762.638,03	6.589.191,61	119.232,65	0,00	215.036,14			
	Titolo IV	11.236.553,48	35.103.778,08	24.536.333,05	670.460,72	17.493.655,66	20.596.212,38			
	Totale delle uscite Centro Resp. Amm.va DIREZIONE CENTRALE AFFARI GIURIDICI	21.365.380,14	122.293.385,09	103.650.074,27	2.385.475,31	20.350.060,66	23.785.140,96			
	Riepilogo delle uscite per titoli del Centri Resp. Amm.va									
	Titolo I	27.501.284,00	121.972.206,03	121.007.110,65	29.659.001,28	124.682.838,62	124.484.553,92			
	Titolo II	14.796.074,47	20.203.862,84	14.886.716,46	9.834.293,60	11.745.249,69	10.977.481,72			
	Titolo IV	22.852.745,51	44.062.941,49	32.934.725,26	13.435.818,16	28.661.672,56	33.363.262,62			
	TOTALE	65.150.103,98	186.239.010,36	168.828.552,37	52.929.113,04	165.089.760,87	168.825.298,26			
	Avanzo finanziario		13.000.447,21							
	TOTALE GENERALE	65.150.103,98	199.239.457,57	168.828.552,37	52.929.113,04	165.089.760,87	168.825.298,26			

ALLEGATO 2a

Capitolo		ENTRATA																			
Codice	Denominazione	Previsioni					Somme Accertate			Diff. rispetto alle Previsioni											
		Iniziali	Variazioni		Definitive (3+4-5)	Riscosse	Rimaste da Riscuotere	Totale Accertamenti (7 + 8)	In Più (9 - 6)	In Meno (6 - 9)											
			In +	In -							3	4	5	6	7	8	9	10	11		
1	2	3	4	5	6	7	8	9	10	11											
	1. - TITOLO I - ENTRATE CORRENTI																				
	1.2. - ENTRATE DERIVANTI DA TRASFERIMENTI CORRENTI																				
1.2.1.	TRASFERIMENTI DA PARTE DELLO STATO																				
1.2.1.002.	Altri contributi del MIPAF																				
	Totale 1.2.1. - TRASFERIMENTI DA PARTE DELLO STATO																				
1.2.2.	TRASFERIMENTO DA PARTE DELLE REGIONI																				
1.2.2.001.	Contributo da parte delle regioni																				
	Totale 1.2.2. - TRASFERIMENTO DA PARTE DELLE REGIONI																				
1.2.4.	TRASFERIMENTI DA PARTE DI ALTRI ENTI DEL SETTORE PUBBLICO E PRIVATI																				
1.2.4.001.	Contributi trasferiti da Enti Pubblici																				
1.2.4.002.	Contributi da Privati																				
	Totale 1.2.4. - TRASFERIMENTI DA PARTE DI ALTRI ENTI DEL SETTORE PUBBLICO E PRIVATI																				
	Totale 1.2. - ENTRATE DERIVANTI DA TRASFERIMENTI CORRENTI	0,00	0,00	0,00	0,00	0,00	0,00	0,00	0,00	0,00	0,00	0,00	0,00	0,00	0,00	0,00	0,00	0,00	0,00	0,00	0,00

Capitolo		ENTRATA Gestione della Competenza 2008										
Codice	Denominazione	Iniziali	Previsioni		Definitive (3+4-5)	Riscosse	Rimaste da Riscuotere	Totale Accertamenti (7 + 8)	Diff. rispetto alle Previsioni			
			In +	In -					In Più (9 - 6)	In Meno (6 - 9)		
1	2	3	4	5	6	7	8	9	10	11		
2.2.1.	TRASFERIMENTI DALLLO STATO											
2.2.1.001.	Contributo MIPAF per le spese in conto capitale											
	Totale 2.2.1. - TRASFERIMENTI DALLLO STATO	0,00	0,00	0,00	0,00	0,00	0,00	0,00	0,00	0,00		
	Totale 2.2. - ENTRATE DERIVANTI DA TRASFERIMENTI IN CONTO CAPITALE											
	Totale generale 2. - TITOLO II - ENTRATE IN CONTO CAPITALE	0,00	0,00	0,00	0,00	0,00	0,00	0,00	0,00	0,00		
	4. - TITOLO IV - PARTITE DI GIRO											
	4.1. - ENTRATE AVENTI NATURA DI PARTITE DI GIRO											
4.1.1.	ENTRATE AVENTI NATURA DI PARTITE DI GIRO											
4.1.1.008.	Partite in conto sospesi											
4.1.1.010.	Erario c/iva a debito											
	Totale 4.1.1. - ENTRATE AVENTI NATURA DI PARTITE DI GIRO											
	Totale 4.1. - ENTRATE AVENTI NATURA DI PARTITE DI GIRO	0,00	0,00	0,00	0,00	0,00	0,00	0,00	0,00	0,00		

Capitolo		ENTRATA										
		Gestione della Competenza 2008										
Codice	Denominazione	Previsioni			Somme Accertate			Diff. rispetto alle Previsioni				
		Iniziali	Variazioni		Riscosse	Rimaste da Riscuotere	Totale Accertamenti (7+8)	In Più (9-6)	In Meno (8-9)			
1	2	3	4	5	6	7	8	9	10	11		
12.1.001.	Contributo MIPAF per le spese di funzionamento	3.224.722,00	286.892,71	419.701,91	3.081.912,80	3.035.912,80		3.035.912,80		56.000,00		
12.1.002.	Altri contributi del MIPAF		284.422,00		284.422,00	284.422,00		284.422,00				
	Totale 1.2.1. - TRASFERIMENTI DA PARTE DELLO STATO	3.224.722,00	571.314,71	419.701,91	3.376.334,80	3.320.334,80		3.320.334,80	0,00	56.000,00		
	Totale 1.2. - ENTRATE DERIVANTI DA TRASFERIMENTI CORRENTI	3.224.722,00	571.314,71	419.701,91	3.376.334,80	3.320.334,80	0,00	3.320.334,80	0,00	56.000,00		
	1.3. - ALTRE ENTRATE											
1.3.2.	REDDITI E PROVENTI PATRIMONIALI											
1.3.2.001.	Affitti di immobili		98.843,74		98.843,74	98.843,74		98.843,74				
	Totale 1.3.2. - REDDITI E PROVENTI PATRIMONIALI		98.843,74		98.843,74	98.843,74		98.843,74	0,00	0,00		
1.3.3.	POSTE CORRETTIVE E COMPENSATIVE DI USCITE CORRENTI											
1.3.3.002.	Indennizzi di assicurazione		400,00		400,00	400,00		400,00				
	Totale 1.3.3. - POSTE CORRETTIVE E COMPENSATIVE DI USCITE CORRENTI		400,00		400,00	400,00		400,00	0,00	0,00		
1.3.4.	ENTRATE NON CLASSIFICABILI IN ALTRE VOCI											
1.3.4.001.	Entrate eventuali		14.293,50		14.293,50	14.293,50		14.293,50				
	Totale 1.3.4. - ENTRATE NON CLASSIFICABILI IN ALTRE VOCI		14.293,50		14.293,50	14.293,50		14.293,50	0,00	0,00		

CRA C.R.A. CONSIGLIO PER LA RICERCA E SPERIMENTAZIONE IN AGRICOLTURA
 Bilancio Consuntivo Finanziario Gestionale Esercizio 2008

Capitolo		ENTRATA Gestione della Competenza 2008										
Codice	Denominazione	Previsioni			Somme Accertate			Diff. rispetto alle Previsioni				
		Iniziali	In +	In -	Riscosse	Rimaste da Riscuotere	Totale Accertamenti (7 + 8)	In Più (9 - 6)	In Meno (6 - 9)			
1	2	3	4	5	6	7	8	9	10	11		
1.2.2.001.	Contributo da parte delle regioni	87.916,33	1.431.358,59		1.519.274,92	288.444,17	1.230.831,08	1.519.275,25	0,33			
1.2.3.	Totale 1.2.2. - TRASFERIMENTO DA PARTE DELLE REGIONI	87.916,33	1.431.358,59		1.519.274,92	288.444,17	1.230.831,08	1.519.275,25	0,33	0,00		
1.2.3.001.	TRASFERIMENTI DA PARTE DEI COMUNI E DELLE PROVINCE											
	Contributi da parte della provincia		158.020,81		158.020,81	46.464,00	111.556,81	158.020,81				
1.2.3.002.	Contributi da parte del Comune		3.000,00		3.000,00		3.000,00	3.000,00				
1.2.4.	Totale 1.2.3. - TRASFERIMENTI DA PARTE DEI COMUNI E DELLE PROVINCE		161.020,81		161.020,81	46.464,00	114.556,81	161.020,81	0,00	0,00		
1.2.4.001.	TRASFERIMENTI DA PARTE DI ALTRI ENTI DEL SETTORE PUBBLICO E PRIVATI											
	Contributi trasferiti da Enti Pubblici	179.046,34	1.253.174,29	7.000,00	1.425.220,63	358.267,92	1.066.952,71	1.425.220,63				
1.2.4.002.	Contributi da Privati	94.200,00	587.617,61		681.817,61	248.690,31	460.668,97	709.359,28	27.541,67			
	Totale 1.2.4. - TRASFERIMENTI DA PARTE DI ALTRI ENTI DEL SETTORE PUBBLICO E PRIVATI	273.246,34	1.840.791,90	7.000,00	2.107.038,24	606.958,23	1.527.621,68	2.134.579,91	27.541,67	0,00		
	Totale 1.2. - ENTRATE DERIVANTI DA TRASFERIMENTI CORRENTI	15.790.210,87	21.821.155,61	1.485.141,79	36.126.224,49	17.335.318,01	18.551.984,13	35.987.302,14	27.542,00	266.464,35		
1.3.1.	1.3. - ALTRE ENTRATE											
	ENTRATE DERIVANTI DALLA VENDITA DI BENI E DALLA PRESTAZIONE DI SERVIZI											
1.3.1.001.	Ricavi dalla vendita di prodotti	2.319.731,11	321.254,64	16.810,29	2.624.175,46	1.726.925,93	839.188,21	2.566.114,14		58.061,32		

ENTRATA

Capitolo		Gestione della Competenza 2008									
Codice	Denominazione	Iniziali	Variazioni		Definitive (3+4-5)	Riscosse	Rimaste da Riscuotere	Totale Accertamenti (7 + 8)	Diff. rispetto alle Previsioni		
			In +	In -					In Più (9 - 6)	In Meno (6 - 9)	
1	2	3	4	5	6	7	8	9	10	11	
1.3.1.002	Ricavi dalla vendita di pubblicazioni edite dall'Ente	25.942,37	59,31		26.001,68	24.299,40	701,47	25.000,87		1.000,81	
1.3.1.003	Proventi derivanti dalla prestazione di servizi	360.359,94	1.570.486,19		1.930.846,13	445.519,05	1.571.357,31	2.016.876,36	86.030,23		
1.3.1.004	Realizzi per cessione materiali fuori uso										
1.3.1.005	Altri proventi	411.756,59	257.597,53	18.261,86	651.092,26	220.584,47	345.567,33	566.251,80		84.840,46	
1.3.1.	Totale 1.3.1. - ENTRATE DERIVANTI DALLA VENDITA DI BENI E DALLA PRESTAZIONE DI SERVIZI	3.117.790,01	2.149.397,87	35.072,15	5.232.115,53	2.417.328,85	2.756.914,32	5.174.243,17	86.030,23	143.902,59	
1.3.2.	REDDITI E PROVENTI PATRIMONIALI										
1.3.2.001	Affitti di immobili	648.193,80	47.812,69		696.006,49	473.892,78	109.301,62	583.194,40		112.812,09	
1.3.2.003	Dividendi ed altri proventi su titoli azionari e partecipazioni		80,32		80,32	80,32		80,32			
1.3.2.004	Interessi attivi su mutui, depositi e conti correnti		537,21		537,21	537,21		537,21			
1.3.3.	Totale 1.3.2. - REDDITI E PROVENTI PATRIMONIALI	648.193,80	48.430,22		696.624,02	474.510,31	109.301,62	583.811,93	0,00	112.812,09	
1.3.3.	POSTE CORRETTIVE E COMPENSATIVE DI USCITE CORRENTI										
1.3.3.001	Recuperi e rimborsi diversi	116.420,71	121.819,51	30.000,00	208.240,22	186.230,45	74.414,44	260.644,89	52.404,67		
1.3.3.002	Indennizzi di assicurazione		5.885,50		5.885,50	7.203,97	42,33	7.246,30	1.360,80		
1.3.3.003	Concorsi nelle spese	4.600,00	1.340,00		5.940,00	1.338,57	4.600,00	5.938,57		1,43	
1.3.4.	Totale 1.3.3. - POSTE CORRETTIVE E COMPENSATIVE DI USCITE CORRENTI	121.020,71	129.045,01	30.000,00	220.065,72	194.772,99	79.056,77	273.829,76	53.765,47	1,43	
	ENTRATE NON CLASSIFICABILI IN										

ENTRATA

Capitolo		Gestione della Competenza 2008										
Codice	Denominazione	Previsioni			Somme Accertate				Diff. rispetto alle Previsioni			
		Initiali	Variazioni		Definitive (3+4-5)	Riscosse	Rimaste da Riscuotere	Totale Accertamenti (7+8)	In Più (9-6)	In Meno (6-9)		
1	2	3	4	5	6	7	8	9	10	11		
	4.1. - ENTRATE AVENTI NATURA DI PARTITE DI GIRO											
4.1.1.	ENTRATE AVENTI NATURA DI PARTITE DI GIRO											
4.1.1.001.	Ritenute Erariali	3.176.310,00	82.000,00		3.258.310,00	2.405.727,38	23.701,43	2.429.428,81		828.881,19		
4.1.1.002.	Ritenute previdenziali e assistenziali	1.810.100,00	88.566,80	3.036,51	1.875.630,29	1.345.554,82	16.996,76	1.362.551,38		513.078,91		
4.1.1.003.	Ritenute diverse	71.900,00			71.900,00	16.594,42		16.594,42		55.305,58		
4.1.1.004.	Trattenute per conto terzi	31.935,00	5.036,51		36.971,51	10.230,72	2.507,25	12.737,97		24.233,54		
4.1.1.005.	Depositi cauzionali di terzi	2.582,28			2.582,28					2.582,28		
4.1.1.006.	Restituzione da fondo economato	193.877,74	136.122,26	25.000,00	305.000,00	185.599,30	22.936,91	208.536,21		96.463,79		
4.1.1.007.	Recupero anticipazioni S.O.P.	13.500,00			13.500,00	10.000,00		10.000,00		3.500,00		
4.1.1.008.	Recupero anticipazioni varie	78.520,00	288.609,78		347.129,78	35.934,34	311.195,44	347.129,78				
4.1.1.009.	Partite in conto sospesi	773.309,00	2.827.723,45	10.866,66	3.590.165,78	1.942.885,77	1.507.427,30	3.450.313,07		139.852,72		
4.1.1.010.	Erario c/iva a debito	1.384.314,00	486.712,91	126.345,53	1.744.681,38	764.364,56	357.507,21	1.121.871,77		622.809,61		
	Totale 4.1.1. - ENTRATE AVENTI NATURA DI PARTITE DI GIRO	7.536.348,02	3.874.771,71	165.248,70	11.245.871,03	6.716.891,11	2.242.272,30	8.959.163,41	0,00	2.286.707,62		
	Totale 4.1. - ENTRATE AVENTI NATURA DI PARTITE DI GIRO	7.536.348,02	3.874.771,71	165.248,70	11.245.871,03	6.716.891,11	2.242.272,30	8.959.163,41	0,00	2.286.707,62		
	Totale generale 4. - TITOLO IV - PARTITE DI GIRO	7.536.348,02	3.874.771,71	165.248,70	11.245.871,03	6.716.891,11	2.242.272,30	8.959.163,41	0,00	2.286.707,62		

Capitolo		ENTRATA										
		Gestione della Competenza 2008										
Codice	Denominazione	Iniziali	Previsioni		Somme Accertate			Diff. rispetto alle Previsioni				
			In +	In -	Definitive (3+4-5)	Riscosse	Rimaste da Riscuotere	Totale Accertamenti (7 + 8)	In Più (9 - 6)	In Meno (6 - 9)		
1	2	3	4	5	6	7	8	9	10	11		
1.3.001.	CORRENTI Recuperi e rimborsi diversi		25.223.107,69		25.223.107,69	13.221.421,28	12.004.842,24	25.226.263,52	3.155,83			
1.3.4.	Totale 1.3.3. - POSTE CORRETTIVE E COMPENSATIVE DI USCITE CORRENTI		25.223.107,69		25.223.107,69	13.221.421,28	12.004.842,24	25.226.263,52	3.155,83	0,00		
1.3.4.001.	ENTRATE NON CLASSIFICABILI IN ALTRE VOCI Entrate eventuali											
	Totale 1.3.4. - ENTRATE NON CLASSIFICABILI IN ALTRE VOCI									0,00		
	Totale 1.3. - ALTRE ENTRATE	0,00	25.223.107,69	0,00	25.223.107,69	13.221.421,28	12.004.842,24	25.226.263,52	3.155,83	0,00		
	Totale generale 1. - TITOLO I - ENTRATE CORRENTI	79.474.778,00	31.620.613,69	2.612.046,21	108.483.345,48	91.794.194,42	14.665.273,24	106.459.467,66	3.155,83	2.027.033,65		
4.1.1.	4. - TITOLO IV - PARTITE DI GIRO											
4.1.1.001.	4.1. - ENTRATE AVENTI NATURA DI PARTITE DI GIRO											
4.1.1.002.	Ritenute Erariali	13.600.000,00	1.748.646,20		15.348.646,20	15.348.646,21	0,99	15.348.646,20		1.417.206,62		
4.1.1.003.	Ritenute previdenziali e assistenziali	8.150.000,00		1.748.646,20	6.401.353,80	4.984.037,90	109,28	4.984.147,18		506.193,32		
4.1.1.004.	Ritenute diverse	1.100.000,00			1.100.000,00	593.806,68		593.806,68		498.871,74		
	Trattenute per conto terzi	500.000,00			500.000,00	1.128,26		1.128,26				

CRA C.R.A. CONSIGLIO PER LA RICERCA E SPERIMENTAZIONE IN AGRICOLTURA
 Bilancio Consuntivo Finanziario Gestionale Esercizio 2008

Capitolo		ENTRATA Gestione della Competenza 2008									
Codice	Denominazione	Previsioni			Somme Accertate			Diff. rispetto alle Previsioni			
		Iniziali	In +	In -	Definitive (3+4-5)	Riscosse	Rimaste da Riscuotere	Totale Accertamenti (7+8)	In Più (9-6)	In Meno (6-9)	
1	2	3	4	5	6	7	8	9	10	11	
4.1.1.005.	Depositi cauzionali di terzi	500.000,00			500.000,00					500.000,00	
4.1.1.006.	Restituzione da fondo economato	5.000,00			5.000,00	5.000,00		5.000,00			
4.1.1.007.	Recupero anticipazioni S.O.P.	1.000.000,00			1.000.000,00					1.000.000,00	
4.1.1.008.	Recupero anticipazioni varie	1.000.000,00		50.000,00	950.000,00					950.000,00	
4.1.1.009.	Partite in conto sospesi	22.400.000,00			22.400.000,00	14.109.880,82	270,40	14.110.151,22		8.289.848,78	
4.1.1.010.	Erario c/iva a debito	50.000,00	50.000,00		100.000,00		60.898,54	60.898,54		39.101,46	
	Totale 4.1.1. - ENTRATE AVENTI NATURA DI PARTITE DI GIRO	48.305.000,00	1.798.646,20	1.798.646,20	48.305.000,00	35.042.498,87	61.279,21	35.103.778,08	0,00	13.201.221,92	
	Totale 4.1. - ENTRATE AVENTI NATURA DI PARTITE DI GIRO	48.305.000,00	1.798.646,20	1.798.646,20	48.305.000,00	35.042.498,87	61.279,21	35.103.778,08	0,00	13.201.221,92	
	Totale generale 4. - TITOLO IV - PARTITE DI GIRO	48.305.000,00	1.798.646,20	1.798.646,20	48.305.000,00	35.042.498,87	61.279,21	35.103.778,08	0,00	13.201.221,92	
	Totale 4. - DIREZIONE CENTRALE AFFARI GIURIDICI	127.779.778,00	33.419.259,89	4.410.692,41	158.788.345,48	126.836.693,29	14.726.552,45	141.563.245,74	3.155,63	15.228.255,57	

Capitolo		ENTRATA Gestione della Competenza 2008										
Codice	Denominazione	Previsioni		Somme Accertate			Diff. rispetto alle Previsioni					
		Iniziali	Variazioni	Definitive (3+4-5)	Riscosse	Rimaste da Riscuotere	Totale Accertamenti (7+8)	In Più (9-6)	In Meno (6-9)			
1	2	3	4	5	6	7	8	9	10	11		
	Riepilogo dei Titoli											
	Riepilogo dei titoli Centro Resp. Amm.va											
	Titolo I	0,00	0,00	0,00	0,00	0,00	0,00	0,00	0,00	0,00		
	Titolo II	0,00	0,00	0,00	0,00	0,00	0,00	0,00	0,00	0,00		
	Titolo IV	0,00	0,00	0,00	0,00	0,00	0,00	0,00	0,00	0,00		
	Totale delle entrate Centro Resp. Amm.va	0,00	0,00	0,00	0,00	0,00	0,00	0,00	0,00	0,00		
	Riepilogo dei titoli Centro Resp. Amm.va											
	Titolo I	125.400,00	0,00	0,00	125.400,00	12.900,00	0,00	12.900,00	0,00	112.500,00		
	Totale delle entrate Centro Resp. Amm.va PRESIDENZA	125.400,00	0,00	0,00	125.400,00	12.900,00	0,00	12.900,00	0,00	112.500,00		
	Riepilogo dei titoli Centro Resp. Amm.va											
	Titolo I	3.224.722,00	684.851,95	419.701,91	3.489.872,04	3.433.872,04	0,00	3.433.872,04	0,00	56.000,00		
	Titolo II	0,00	417.881,80	0,00	417.881,80	287.850,00	130.031,80	417.881,80	0,00	0,00		
	Totale delle entrate Centro Resp. Amm.va DIREZIONE GENERALE	3.224.722,00	1.102.733,75	419.701,91	3.907.753,84	3.721.722,04	130.031,80	3.851.753,84	0,00	56.000,00		
	Riepilogo dei titoli Centro Resp. Amm.va											
	Titolo I	19.680.715,16	24.148.028,51	1.550.213,94	42.278.528,76	20.421.930,16	21.497.256,84	41.919.187,00	15.021.608,92	15.380.951,68		
	Titolo II	129.800,00	2.799.090,11	0,00	2.928.890,11	796.443,80	2.136.763,78	2.933.207,58	241.722,56	237.405,09		
	Titolo IV	7.536.348,02	3.874.771,71	165.248,70	11.245.871,03	6.716.891,11	2.242.272,30	8.959.163,41	1.943.129,47	4.228.837,09		

CRA
C.R.A. CONSIGLIO PER LA RICERCA E SPERIMENTAZIONE IN AGRICOLTURA
Bilancio Consuntivo Finanziario Gestionale Esercizio 2008

Codice	Capitolo	Denominazione	ENTRATA										
			Gestione della Competenza 2008										
			Previsioni		Somme Accertate			Diff. rispetto alle Previsioni					
Iniziali	Variazioni		Definitive (3+4-5)	Riscosse	Rimaste da Riscuotere	Totale Accertamenti (7+8)	In Più (9-6)	In Meno (6-9)					
1	2	3	4	5	6	7	8	9	10	11	11		
		Totale delle entrate Centro Resp. Amm.va DIREZIONE CENTRALE ATTIVITA' SCIENTIFICHE	27.346.863,21	30.821.890,33	1.715.462,64	58.453.290,90	27.935.265,07	25.876.292,92	53.811.657,99	17.206.460,95	19.848.193,86		
		Riepilogo dei titoli Centro Resp. Amm.va											
		TITOLO I	79.474.778,00	31.620.613,69	2.612.046,21	108.483.345,48	91.794.194,42	14.865.273,24	106.458.467,66	3.155,83	2.027.033,65		
		TITOLO IV	48.305.000,00	1.798.646,20	1.798.646,20	48.305.000,00	35.042.498,87	61.279,21	35.103.778,08	232,00	13.201.453,92		
		Totale delle entrate Centro Resp. Amm.va DIREZIONE CENTRALE AFFARI GIURIDICI	127.779.778,00	33.419.259,89	4.410.692,41	156.788.345,48	126.836.693,29	14.726.552,45	141.563.245,74	3.387,83	15.228.487,57		
		Totale delle Entrate	158.476.763,21	65.343.883,97	6.545.856,96	217.274.790,22	158.506.580,40	40.732.877,17	199.239.457,57	17.209.848,78	35.245.181,43		
		Avanzo Ammin. Applicato	86.920.783,09	3.217.758,42		90.138.539,51					90.138.539,51		
		Disavanzo Finanziario											
		Disavanzo di Cassa											
		Totale a Pareggio	245.397.546,30	68.561.640,39	6.545.856,96	307.413.329,73	158.506.580,40	40.732.877,17	199.239.457,57		108.173.872,16		

SPESA

Capitolo		Gestione della Competenza 2008								
Codice	Denominazione	Previsioni		Somme Impegnate			Diff. rispetto alle Previsioni			
		Iniziali	Variazioni	Pagate	Rimaste da Pagare	Totale Impegni (7+8)	In Più (9-6)	In Meno (6-9)		
1	2	3	4	5	6	7	8	9	10	11
	1. - TITOLO I - SPESE CORRENTI									
	1.1. - FUNZIONAMENTO									
1.1.2.	ONERI PER IL PERSONALE IN ATTIVITA' DI SERVIZIO									
1.1.2.004.	Stipendi ed assegni fissi al personale operaio									
1.1.2.010.	Compensi per rapporti di collaborazione coordinata e continuativa									
1.1.2.011.	Indennità e rimborsi spese per missioni in territorio nazionale									
1.1.2.012.	Indennità e rimborsi spese per missioni in territorio estero									
1.1.2.014.	Oneri previdenziali ed assistenziali a carico dell'ente									
1.1.2.015.	Altri oneri sociali a carico ente (mense, asilo nido)									
1.1.2.016.	Spese per accertamenti sanitari, cure, protesi, ricoveri, ecc.									
	Totale 1.1.2. - ONERI PER IL PERSONALE IN ATTIVITA' DI SERVIZIO								0,00	0,00
1.1.3.	USCITE PER L'ACQUISTO DI BENI DI CONSUMO E DI SERVIZI									

SPESA

Capitolo		Gestione della Competenza 2008									
Codice	Denominazione	Iniziali	Previsioni		Definitive (3+4-5)	Pagate	Rimaste da Pagare	Totale Impegni (7+8)	Diff. rispetto alle Previsioni		
			In +	In -					In Più (9 - 6)	In Meno (6 - 9)	
1	2	3	4	5	6	7	8	9	10	11	
1.1.3.018.	Spese per attività divulgativa scambi culturali e iscrizioni a società scientifiche										
1.1.3.019.	Spese per organizzazione e partecipazione a convegni, seminari, congressi, mostre, ed altre manifestazioni										
1.1.3.020.	Contratti di collaborazione occasionale										
1.1.3.021.	Corrispettivi per prestazioni professionali e rimborsi spese										
1.1.3.030.	Noleggio automezzi, macchine agricole etc.										
1.1.3.032.	Esercizio, manutenzione e riparazione autovetture										
	Totale 1.1.3. - USCITE PER L'ACQUISTO DI BENI DI CONSUMO E DI SERVIZI										
	Totale 1.1. - FUNZIONAMENTO	0,00	0,00	0,00	0,00	0,00	0,00	0,00	0,00	0,00	
	1.2. - INTERVENTI DIVERSI										
1.2.1.	USCITE PER PRESTAZIONI ISTITUZIONALI										
1.2.1.002.	Assegni di ricerca										
1.2.1.004.	Collaborazioni e consulenze per la ricerca										
	Totale 1.2.1. - USCITE PER PRESTAZIONI ISTITUZIONALI								0,00	0,00	

SPESA

Capitolo		Gestione della Competenza 2008									
Codice	Denominazione	Previsioni			Somme impegnate			Diff. rispetto alle Previsioni			
		Iniziali	In +	In -	Definitive (3+4-5)	Pagate	Rimaste da Pagare	Totale Impegni (7+8)	In Più (9-6)	In Meno (6-9)	
1	2	3	4	5	6	7	8	9	10	11	
	Totale 2.1.1. - ACQUISIZIONE DI BENI DI USO DUREVOLE ED OPERE IMMOBILIARI								0,00	0,00	
2.1.2.	ACQUISIZIONE DI IMMOBILIZZAZIONI TECNICHE										
2.12.001.	Acquisito mobili, arredi, macchine d'ufficio										
2.12.002.	Acquisito libri e pubblicazioni per la biblioteca										
2.12.003.	Acquisito macchine, attrezzi scientifici ed attrezzature tecniche										
2.12.004.	Acquisito macchine ed attrezzature agricole										
	Totale 2.1.2. - ACQUISIZIONE DI IMMOBILIZZAZIONI TECNICHE								0,00	0,00	
	Totale 2.1. - INVESTIMENTI	0,00	0,00	0,00	0,00	0,00	0,00	0,00	0,00	0,00	
	Totale generale 2. - TITOLO II - USCITE IN CONTO CAPITALE	0,00	0,00	0,00	0,00	0,00	0,00	0,00	0,00	0,00	
	4. - TITOLO IV - PARTITE DI GIRO										
4.1.1.	4.1.1. - USCITE AVENTI NATURA DI PARTITE DI GIRO										
4.1.1.002.	Ritenute previdenziali e assistenziali										

Capitolo		Gestione della Competenza 2008										
Codice	Denominazione	Previsioni			Somme Impegnate			Diff. rispetto alle Previsioni				
		Iniziali	In +	In -	Definitive (3+4-5)	Pagate	Rimaste da Pagare	Totale Impegni (7+8)	In Più (9-6)	In Meno (8-9)		
1	2	3	4	5	6	7	8	9	10	11		
1.1.2.011.	Indennità e rimborsi spese per missioni in territorio nazionale	1.700,00			1.700,00	1.382,99	68,50	1.471,49		228,51		
1.1.2.012.	Indennità e rimborsi spese per missioni in territorio estero	1.700,00			1.700,00	863,31	765,94	1.629,25		70,75		
1.1.3.	Totale 1.1.2. - ONERI PER IL PERSONALE IN ATTIVITA' DI SERVIZIO	3.400,00			3.400,00	2.246,30	854,44	3.100,74		299,26		
1.1.3.001.	USCITE PER L'ACQUISTO DI BENI DI CONSUMO E DI SERVIZI											
1.1.3.001.	Spese per l'acquisto di pubblicazioni di frequente uso ufficio	1.500,00			1.500,00	373,90		373,90		1.126,10		
1.1.3.004.	Spese per stampa annuali, monografie, estratti, bollettini, etc.	30.000,00			30.000,00	3.440,36		3.440,36		26.559,64		
1.1.3.018.	Spese per attività divulgativa scambi culturali e iscrizioni a società scientifiche	80.000,00			80.000,00	3.356,00		3.356,00		76.644,00		
1.1.3.019.	Spese per organizzazione e partecipazione a convegni, seminari, congressi, mostre, ed altre manifestazioni											
1.1.3.021.	Corrispettivi per prestazioni professionali e rimborsi spese	1.500,00			1.500,00					1.500,00		
1.1.3.027.	Spese di rappresentanza	1.000,00			1.000,00					1.000,00		
1.1.3.028.	Spese pubblicitarie	114.000,00			114.000,00	7.170,26		7.170,26	0,00	106.829,74		
	Totale 1.1.3. - USCITE PER L'ACQUISTO DI BENI DI CONSUMO E DI SERVIZI	114.000,00			114.000,00	7.170,26		7.170,26	0,00	106.829,74		

Capitolo		Gestione della Competenza 2008									
Codice	Denominazione	Previsioni			Somme Impegnate			Diff. rispetto alle Previsioni			
		Iniziali	In +	In -	Definitive (3+4-5)	Pagate	Rimaste da Pagare	Totale Impegni (7+8)	In Più (9-6)	In Meno (6-9)	
1	2	3	4	5	6	7	8	9	10	11	
1.1.2.008.	Fondo per il trattamento accessorio per il personale di ruolo										
1.1.2.011.	Indennità e rimborsi spese per missioni in territorio nazionale	30.000,00	10.000,00	20.000,00	20.000,00	12.188,20	5.471,44	17.659,64		2.340,36	
1.1.2.012.	Indennità e rimborsi spese per missioni in territorio estero	16.000,00	10.000,00	10.000,00	16.000,00	822,66		822,66		15.177,34	
1.1.2.014.	Oneri previdenziali ed assistenziali a carico dell'ente										
1.1.2.015.	Altri oneri sociali a carico ente (mense, asilo nido)										
1.1.3.	Totale 1.1.2. - ONERI PER IL PERSONALE IN ATTIVITA' DI SERVIZIO	46.000,00	20.000,00	30.000,00	36.000,00	13.010,86	5.471,44	18.482,30	0,00	17.517,70	
1.1.3.	USCITE PER L'ACQUISTO DI BENI DI CONSUMO E DI SERVIZI										
1.1.3.001.	Spese per l'acquisto di pubblicazioni di frequente uso ufficio	19.200,00		5.000,00	14.200,00	9.606,06	505,00	10.111,06		4.088,94	
1.1.3.003.	Spese per l'acquisto di materiale di consumo economato	30.000,00	14.000,00	20.000,00	24.000,00	12.135,81	2.499,59	14.635,40		9.364,60	
1.1.3.004.	Spese per stampa annuali, monografie, estratti, bollettini, etc.	1.500,00	30.000,00	31.500,00	31.500,00	17.568,84		17.568,84		13.931,16	
1.1.3.005.	Spese postali, telegrafiche, telefoniche, spedizioni, svincoli etc.	110.000,00	29.000,00	32.000,00	107.000,00	82.075,67	11.941,25	94.016,92		12.983,08	
1.1.3.006.	Spese per acqua gas energia elettrica	52.000,00	25.000,00	25.000,00	52.000,00	37.141,45		37.141,45		14.858,55	

C.R.A. CONSIGLIO PER LA RICERCA E SPERIMENTAZIONE IN AGRICOLTURA
Bilancio Consuntivo Finanziario Gestionale Esercizio 2008

Capitolo		Gestione della Competenza 2008										
Codice	Denominazione	Previsioni			Somme Impegnate			Diff. rispetto alle Previsioni				
		Iniziali	In +	In -	Definitive (3+4-5)	Pagate	Rimaste da Pagare	Totale Impegni (7+8)	In Più (9-6)	In Meno (6-9)		
1	2	3	4	5	6	7	8	9	10	11		
1.1.3.008.	Manutenz. e riparazione mobili, macchine d'ufficio, attrezzature amministrative	7.300,00		2.000,00	5.300,00	333,60	1.646,76	1.980,36		3.319,64		
1.1.3.009.	Manutenzione, riparazione ed adattamento locali e relativi impianti	130.000,00	20.400,00	134.000,00	16.400,00	12.496,09	1.879,07	14.375,16		2.024,84		
1.1.3.012.	Canoni vari (pulizia locali, vigilanza notturna, etc)	126.722,00	87.000,00	6.536,00	207.186,00	76.090,33	125.395,76	201.486,09		5.699,91		
1.1.3.013.	Premi di assicurazioni contro rischi, incendio, furto, r.c.auto ed altro	420.000,00	161.000,00		581.000,00	528.770,13	36.830,36	565.600,49		15.399,51		
1.1.3.014.	Fitti passivi ed oneri locativi	790.000,00	94.000,00		884.000,00	883.948,78		883.948,78		51,22		
1.1.3.015.	Spese per elaborazione dati	25.000,00	15.000,00	35.000,00	5.000,00	2.400,00	2.400,00	2.400,00		2.600,00		
1.1.3.016.	Spese per attività divulgativa scambi culturali e iscrizioni a società scientifiche											
1.1.3.021.	Corrispettivi per prestazioni professionali e rimborsi spese	40.000,00	150.000,00	10.000,00	180.000,00	22.771,79	43.169,98	65.941,77		114.058,23		
1.1.3.022.	Spese per concorsi, funz. commissioni, comitati, etc.	75.000,00	30.000,00	80.000,00	25.000,00	16.494,57		16.494,57		8.505,43		
1.1.3.024.	Digs 626/94 Oneri connessi al funzionamento degli organi											
1.1.3.026.	Spese per ricognizione e valutazione straordinaria del patrimonio	2.500,00	98.843,74		101.343,74	46.950,50	12.120,59	59.071,09		42.272,65		
1.1.3.031.	Noleggio autoveature	60.000,00	10.150,00	15.000,00	55.150,00	16.032,56	39.027,50	55.060,06		89,94		

Capitolo		SPESA Gestione della Competenza 2008									
Codice	Denominazione	Previsioni		Somme impegnate			Diff. rispetto alle Previsioni		In Più (9 - 6)	In Meno (6 - 9)	
		Iniziali	Variazioni	Definitive (3+4-5)	Pagate	Rimaste da Pagare	Totale Impegni (7 + 8)				
1	2	3	4	5	6	7	8	9	10	11	
1.1.3.032	Esercizio, manutenzione e riparazione autovetture	7.000,00	10.650,00		17.650,00	6.191,60	11.458,40	17.650,00			
	Totale 1.1.3. - USCITE PER L'ACQUISTO DI BENI DI CONSUMO E DI SERVIZI	1.896.222,00	775.043,74	364.536,00	2.306.729,74	1.771.007,78	286.474,26	2.057.482,04	0,00	249.247,70	
	Totale 1.1. - FUNZIONAMENTO	2.011.722,00	795.043,74	404.536,00	2.402.229,74	1.830.175,32	291.945,70	2.122.121,02	0,00	280.108,72	
	1.2. - INTERVENTI DIVERSI										
1.2.1.	USCITE PER PRESTAZIONI ISTITUZIONALI										
1.2.1.004	Collaborazioni e consulenze per la ricerca										
1.2.1.006	Spese per la gestione ed il funzionamento dei brevetti del CRA										
1.2.4.	Totale 1.2.1. - USCITE PER PRESTAZIONI ISTITUZIONALI ONERI TRIBUTARI								0,00	0,00	
1.2.4.001	Imposte, tasse e tributi vari	10.000,00			10.000,00	9.515,57		9.515,57		484,43	
1.2.4.002	Uscite derivanti da conguaglio IVA	3.000,00			3.000,00					3.000,00	
	Totale 1.2.4. - ONERI TRIBUTARI SPESE NON CLASSIFICABILI IN ALTRE VOCI	13.000,00			13.000,00	9.515,57		9.515,57	0,00	3.484,43	
1.2.6.005	Altre spese non classificabili										
1.2.6.006	Fondo rischi ed oneri art. 17 del RAC	200.000,00			200.000,00					200.000,00	

Capitolo		Gestione della Competenza 2008									
Codice	Denominazione	Iniziali	Previsioni		Definitive (3+4-5)	Somme Impegnate			Diff. rispetto alle Previsioni		
			In +	In -		Pagate	Rimaste da Pagare	Totale Impegni (7+8)	In Più (9-6)	In Meno (8-9)	
1	2	3	4	5	6	7	8	9	10	11	
126.007.	Fondo di riserva per uscite impreviste art. 15 del RAC	1.000.000,00	1.471.562,00		2.471.562,00					2.471.562,00	
126.010.	Fondo per adeguamenti Digs. 626/94	500.000,00	50.000,00	490.892,52	59.107,48					59.107,48	
126.011.	Fondo speciale per avanzo non distribuito	1.531.582,22	572.865,48	2.104.000,00	447,70					447,70	
126.012	Fondo spese generali di funzionamento		901.618,80	728.092,95	173.525,85					173.525,85	
	Totale 1.2.6. - SPESE NON CLASSIFICABILI IN ALTRE VOCI	3.231.582,22	2.996.046,28	3.322.985,47	2.904.643,03				0,00	2.904.643,03	
	Totale 1.2. - INTERVENZI DIVERSI	3.244.582,22	2.996.046,28	3.322.985,47	2.917.643,03	9.515,57	0,00	9.515,57	0,00	2.908.127,46	
	Totale generale 1. - TITOLO I - SPESE CORRENTI	5.256.304,22	3.791.090,02	3.727.521,47	5.319.872,77	1.839.690,99	291.945,70	2.131.636,59	0,00	3.188.236,18	
	2. - TITOLO II - USCITE IN CONTO CAPITALE										
	2.1. - INVESTIMENTI										
2.1.1.	ACQUISIZIONE DI BENI DI USO DUREVOLE ED OPERE IMMOBILIARI										
2.1.1.003.	Spese per progettazioni e costruzioni immobili		150.000,00		150.000,00					150.000,00	
2.1.1.004.	Acquisto di diritti reali										
2.1.1.005.	Ricostruzione, ripristino,manut. straord. immobili e relative progettazioni	500.000,00	1.118.423,80	1.296.376,51	322.047,29		15.280,92	15.280,92		306.766,37	
2.1.1.006.	Spese per miglioramenti fondiari		172.000,00		172.000,00					172.000,00	

SPESA

Capitolo		Gestione della Competenza 2008										
Codice	Denominazione	Iniziali	Previsioni		Definitive (3+4-5)	Pagate	Somme Impegnate			Diff. rispetto alle Previsioni		
			In +	In -			Rimaste da Pagare	Totale Impegni (7 + 8)	In Più (9 - 6)	In Meno (6 - 9)		
1	2	3	4	5	6	7	8	9	10	11		
	Totale 2.1.1. - ACQUISIZIONE DI BENI DI USO DUREVOLE ED OPERE IMMOBILIARI	500.000,00	1.440.423,80	1.296.376,51	644.047,29		15.280,92	15.280,92	0,00	628.766,37		
2.1.2.	ACQUISIZIONE DI IMMOBILIZZAZIONI TECNICHE											
2.1.2.001.	Acquisto mobili, arredi, macchine d'ufficio		40.000,00		40.000,00	30.513,36	8.545,32	39.058,68		941,32		
2.1.2.003.	Acquisto macchine, attrezzi scientifici ed attrezzature tecniche											
2.1.2.007.	Manutenzione straordinaria macchine, attrezzature scientifiche e tecniche											
2.1.2.009.	Acquisto licenza d'uso, software											
2.1.2.010.	Brevetti e invenzioni											
2.1.2.012.	Manutenzione straordinaria mobili e arredi											
2.1.2.013.	Manutenzione straordinaria macchine d'ufficio e attrezzature informatiche											
	Totale 2.1.2. - ACQUISIZIONE DI IMMOBILIZZAZIONI TECNICHE		40.000,00		40.000,00	30.513,36	8.545,32	39.058,68	0,00	941,32		
	Totale 2.1. - INVESTIMENTI	500.000,00	1.480.423,80	1.296.376,51	684.047,29	30.513,36	23.826,24	54.339,60	0,00	629.707,69		
2.3.2.	2.3. - ACCANTONAMENTI PER SPESE FUTURE FONDO PER ALTRI RISCHI ED ONERI											

SPESA

Capitolo		Gestione della Competenza 2008										
Codice	Denominazione	Iniziali	Previsioni		Definitive (3+4-5)	Somme Impegnate			Diff. rispetto alle Previsioni			
			In +	In -		Pagate	Rimaste da Pagare	Totale Impegni (7 + 8)	In Più (9 - 6)	In Meno (6 - 9)		
1	2	3	4	5	6	7	8	9	10	11		
	Totale 1.1.1. - USCITE PER GLI ORGANI DELL'ENTE								0,00	0,00		
1.1.2.	ONERI PER IL PERSONALE IN ATTIVITA' DI SERVIZIO											
1.1.2.001.	Stipendi ed assegni fissi al personale dirigente	78.062,00		26.000,00	52.062,00	43.895,93		43.895,93		8.166,07		
1.1.2.002.	Stipendi ed assegni fissi al personale di ruolo DPT	116.492,00		116.492,00								
1.1.2.003.	Stipendi ed assegni fissi al personale impiegatizio	1.879.383,23	3.849.855,38	921.808,90	4.807.429,71	1.070.987,94	290.406,31	1.361.394,25		3.446.035,46		
1.1.2.004.	Stipendi ed assegni fissi al personale operario	6.275.767,15	1.722.492,67	908.741,56	7.089.518,26	4.954.571,89	141.793,13	5.096.365,02		1.993.153,24		
1.1.2.005.	Emolumenti per il personale comandato											
1.1.2.006.	Straordinario al personale impiegatizio	48.500,00	91.208,34	5.250,24	134.458,10	116.530,93	10.354,12	126.885,05		7.573,05		
1.1.2.007.	Straordinario al personale operario	178.285,96	22.990,08	20.882,90	180.393,14	124.547,38	13.704,04	138.251,42		42.141,72		
1.1.2.008.	Fondo per il trattamento accessorio per il personale di ruolo											
1.1.2.010.	Compensi per rapporti di collaborazione coordinata e continuativa	8.060.045,66	3.956.740,89	2.974.274,42	9.042.512,13	3.864.194,06	288.171,20	4.152.365,26		4.890.146,87		
1.1.2.011.	Indennità e rimborsi spese per missioni in territorio nazionale	2.461.794,61	1.404.214,63	423.386,84	3.442.622,40	1.201.826,89	159.226,72	1.361.063,41		2.081.568,99		
1.1.2.012.	Indennità e rimborsi spese per missioni in territorio estero	1.313.350,75	530.473,58	272.925,60	1.570.898,73	478.854,42	73.882,32	552.736,74		1.018.161,99		

CRA **C.R.A. CONSIGLIO PER LA RICERCA E SPERIMENTAZIONE IN AGRICOLTURA**
Bilancio Consuntivo Finanziario Gestionale Esercizio 2008

Capitolo		Gestione della Competenza 2008												
Codice	Denominazione	Previsioni			Somme Impegnate			Diff. rispetto alle Previsioni						
		Iniziali	Variazioni		Pagate	Rimaste da Pagare	Totale Impegni (7 + 8)	In Più (9 - 6)	In Meno (6 - 9)					
			In +	In -						6	7	8	9	10
1	2	3	4	5	6	7	8	9	10	11				
1.1.2.013.	Indennità e rimborsi spese per trasferimenti													
1.1.2.014.	Oneri previdenziali ed assistenziali a carico dell'ente	4.458.262,98	1.993.100,15	704.564,68	5.746.798,44	2.091.655,58	670.409,03	2.762.064,61			2.984.733,83			
1.1.2.015.	Altri oneri sociali a carico ente (mense, asilo nido)	39.520,00	137.068,16	43.888,00	132.700,16	21.719,61	485,24	22.204,85			110.495,31			
1.1.2.016.	Corsi per il personale e partecipazione alle spese per corsi indetti da enti, istituzioni, ed amm.ni varie	50.557,60	70.870,00	31.859,50	89.568,10	39.681,50	832,00	40.513,50			49.064,60			
1.1.2.018.	Spese per accertamenti sanitari, cure, protesi, ricoveri, ecc.	106.173,55	40.557,20	21.648,06	125.082,69	31.739,27	32.880,57	64.619,84			60.462,85			
1.1.2.019.	Spese per l'acquisto di vestiario e divise	20.206,71	23.749,68	6.600,00	37.356,39	10.584,63	15.118,42	25.703,05			11.653,34			
1.1.2.020.	Interventi assistenziali a favore del personale in servizio, di quello cessato dal servizio e alle loro famiglie													
1.1.3.	Totale 1.1.2. - ONERI PER IL PERSONALE IN ATTIVITA' DI SERVIZIO	25.086.402,20	13.843.320,76	6.478.322,71	32.451.400,25	14.050.789,83	1.597.263,10	15.748.062,93	0,00	0,00	16.703.347,32			
1.1.3.001.	USCITE PER L'ACQUISTO DI BENI DI CONSUMO E DI SERVIZI													
1.1.3.001.	Spese per l'acquisto di pubblicazioni di frequente uso ufficio	47.981,62	232.084,57	10.214,73	269.851,46	14.470,43	2.980,59	17.451,02			252.400,44			
1.1.3.002.	Spese per l'acquisto di materiali di consumo a carattere tecnico	6.163.747,42	3.347.610,29	1.316.759,08	8.194.598,63	3.428.802,53	1.093.640,87	4.522.443,40			3.672.155,23			
1.1.3.003.	Spese per l'acquisto di materiale di consumo economato	835.211,40	301.576,71	165.518,87	971.269,24	398.228,41	98.831,74	497.060,15			474.209,09			

SPESA

Capitolo		Gestione della Competenza 2008									
Codice	Denominazione	Previsioni		Somme Impegnate			Diff. rispetto alle Previsioni				
		Iniziali	Variazioni	Definitive (3+4-5)	Pagate	Rimaste da Pagare	Totale Impegni (7+8)	In Più (9-6)	In Meno (6-9)		
1	2	3	4	5	6	7	8	9	10	11	
1.1.3.004	Spese per stampa annuali, monografie, estratti, bollettini, etc.	503.697,75	162.348,58	135.641,31	530.405,02	168.177,98	68.506,14	256.684,12		273.720,90	
1.1.3.005	Spese postali, telegrafiche, telefoniche, spedizioni, svincoli etc.	1.294.725,07	525.160,22	249.985,49	1.589.899,80	856.739,09	159.528,76	1.016.267,85		553.631,95	
1.1.3.006	Spese per acqua gas energia elettrica	1.826.624,49	1.062.155,62	302.161,09	2.586.619,02	1.857.695,22	296.880,87	2.154.575,89		432.043,13	
1.1.3.007	Spese per riscaldamento locali	1.026.994,23	541.684,30	185.442,10	1.383.216,43	770.341,75	274.897,31	1.045.239,06		337.977,37	
1.1.3.008	Manutenz. e riparazione mobili, macchine d'ufficio, attrezzature amministrative	648.936,03	388.448,82	140.252,94	897.131,91	315.907,09	111.138,86	427.045,95		470.085,96	
1.1.3.009	Manutenzione, riparazione ed adattamento locali e relativi impianti	782.049,51	515.472,22	221.610,00	1.075.911,73	631.943,43	233.450,12	865.393,55		210.518,18	
1.1.3.010	Esercizio, manutenzione e riparazione: automezzi, macchine agricole, attrez. tecniche	1.233.076,61	1.109.621,28	198.970,77	2.143.727,12	1.033.889,72	319.422,88	1.353.312,60		790.414,52	
1.1.3.011	Spese per accreditamento laboratori ed attività di servizio	18.600,00	45.687,00	10.333,82	53.953,18	33.074,55	9.242,00	42.316,55		11.636,63	
1.1.3.012	Canoni vari (pulizia locali, vigilanza notturna, etc)	1.190.711,61	559.624,83	119.846,84	1.630.489,60	1.144.519,20	337.333,78	1.481.852,98		148.636,62	
1.1.3.013	Premi di assicurazioni contro rischi, incendio, furto, r.c.auto ed altro	11.250,00	438,53	500,00	11.188,53	353,53		353,53		10.835,00	
1.1.3.014	Fitti passivi ed oneri locativi	148.018,27	129.497,62	21.905,51	255.610,38	200.035,01	12.177,42	212.212,43		43.397,95	
1.1.3.015	Spese per elaborazione dati	265.357,00	103.000,00	6.000,00	362.357,00	57.478,70	256.695,23	314.173,93		48.183,07	

CRA C.R.A. CONSIGLIO PER LA RICERCA E SPERIMENTAZIONE IN AGRICOLTURA
Bilancio Consuntivo Finanziario Gestionale Esercizio 2008

Capitolo		SPESA Gestione della Competenza 2008									
Codice	Denominazione	Previsioni			Somme Impegnate			Diff. rispetto alle Previsioni			
		Iniziali	Variazioni	Definitive	Pagate	Rimaste da Pagare	Totale Impegni	In Più	In Meno		
1	2	3	4	5	6	7	8	9	10	11	
1.1.3.016.	Spese cartografiche, classificazione terreni	21.514,31	18.620,89		40.135,00	21.103,20		21.103,20		19.031,80	
1.1.3.017.	Spese ed indennizzi a terzi per ricerche di laboratorio e di campagna	406.957,45	290.224,15	119.273,71	577.907,89	170.920,21	89.698,93	260.619,14		317.288,75	
1.1.3.018.	Spese per attività divulgativa scambi culturali e iscrizioni a società scientifiche	269.641,29	134.286,37	63.254,36	340.673,30	68.990,50	14.256,21	83.246,71		257.426,59	
1.1.3.019.	Spese per organizzazione e partecipazione a convegni, seminari, congressi, mostre, ed altre manifestazioni	314.173,32	577.294,16	51.229,91	840.237,57	241.727,29	22.719,02	264.446,31		575.791,26	
1.1.3.020.	Contratti di collaborazione occasionale	155.135,66	125.480,95	84.602,43	196.014,18	80.129,30	11.117,91	91.247,21		104.766,97	
1.1.3.021.	Corrispettivi per prestazioni professionali e rimborsi spese	2.819.389,72	3.310.574,91	554.389,82	5.575.574,81	1.035.799,10	588.700,26	1.624.499,36		3.951.075,45	
1.1.3.022.	Spese per concorsi, funz. commissioni, comitati, etc.	114.292,02	94.320,25	99.382,40	109.229,87	40.177,55	15.462,10	55.639,65		53.590,22	
1.1.3.023.	Oneri previdenziali connessi al funzionamento commissioni e comitati e concorsi	1.300,00	957,00	800,00	1.457,00					1.457,00	
1.1.3.024.	Dlgs 626/94 Oneri connessi al funzionamento degli organi	21.836,00	16.664,00	5.090,78	33.409,22	21.542,81	11.620,03	33.162,84		246,38	
1.1.3.025.	Dlgs. 626/94 Oneri connessi all'informazione e alla formazione	7.500,00	20.697,33	800,00	27.397,33	9.343,73	15.265,04	24.608,77		2.788,56	
1.1.3.026.	Spese per ricognizione e valutazione straordinaria del patrimonio	10.000,00		10.000,00							

SPESA

Capitolo		Gestione della Competenza 2008										
Codice	Denominazione	Previsioni			Somme Impegnate				Diff. rispetto alle Previsioni			
		Iniziali	Variazioni	Definitive	Pagate	Rimaste da Pagare	Totale Impegni	In Più	In Meno			
1	2	3	4	5	6	7	8	9	10	11		
1.1.3.027.	Spese di rappresentanza	75.832,42	96.102,95	170.866,02	969,35		650,00			319,35		
1.1.3.028.	Spese pubblicitarie	2.200,00	56.500,00		58.700,00					58.700,00		
1.1.3.029.	Spese per sistemazione terreni	107.485,58	136.997,32	11.464,62	233.018,28	111.313,68	54.836,19	166.149,87		66.868,41		
1.1.3.030.	Noleggio automezzi, macchine agricole etc.	385.439,37	192.742,25	52.496,84	525.684,78	254.427,30	84.566,75	348.994,05		176.690,73		
1.1.3.031.	Noleggio autovetture	184.773,56	183.664,92	29.476,13	338.962,35	95.717,90	62.498,21	158.216,11		180.746,24		
1.1.3.032.	Esercizio, manutenzione e riparazione autovetture	192.375,30	173.241,04	42.721,67	322.894,67	165.382,70	18.569,46	184.052,16		138.842,51		
1.1.3.033.	Spese per iscrizione ad associazioni di categoria	5.500,00	2.100,00		7.600,00	6.063,92		6.063,92		1.536,08		
1.1.3.034.	Canoni di Leasing	14.400,00	1.000,00		15.400,00	8.359,46	442,60	8.802,06		6.597,94		
	Totale 1.1.3. - USCITE PER L'ACQUISTO DI BENI DI CONSUMO E DI SERVIZI	21.106.727,01	14.455.858,88	4.381.091,24	31.181.494,65	13.272.655,29	4.265.229,08	17.537.884,37	0,00	13.643.810,28		
	Totale 1.1. - FUNZIONAMENTO	46.193.129,21	28.299.179,64	10.859.413,95	63.632.894,90	27.323.445,12	5.962.492,18	33.285.937,30	0,00	30.346.957,60		
1.2. - INTERVENTI DIVERSI												
USCITE PER PRESTAZIONI ISTITUZIONALI												
1.2.1.	Borse di studio	1.039.786,25	1.112.823,32	56.121,91	2.096.487,66	587.807,80	47.578,99	635.386,79		1.461.100,87		
1.2.1.001.	Assegni di ricerca	3.449.561,35	2.906.876,09	695.608,74	5.660.848,70	1.354.266,68	65.044,60	1.419.311,28		4.241.537,42		
1.2.1.002.	Dottorati di ricerca	115.480,00	34,40	37.740,00	77.774,40	50.042,22	24.815,56	74.857,80		2.916,60		

CRA C.R.A. CONSIGLIO PER LA RICERCA E SPERIMENTAZIONE IN AGRICOLTURA
Bilancio Consuntivo Finanziario Gestionale Esercizio 2008

Capitolo		SPESA Gestione della Competenza 2008									
Codice	Denominazione	Previsioni			Somme Impegnate			Diff. rispetto alle Previsioni			
		Iniziali	Variazioni		Definitive (3+4-5)	Pagate	Rimaste da Pagare	Totale Impegni (7+8)	In Più (8-6)	In Meno (6-9)	
1	2	3	4	5	6	7	8	9	10	11	
12.1.004.	Collaborazioni e consulenze per la ricerca	574.097,21	914.285,39	91.986,40	1.396.406,20	215.489,59	224.501,36	439.990,95		956.415,25	
12.1.005.	Oneri previdenziali connessi alle collaborazioni	379.412,12	405.074,18	85.272,18	699.214,12	173.847,74	10.332,14	184.179,88		515.034,24	
12.1.006.	Spese per la gestione ed il funzionamento dei brevetti del CRA	25.000,00	176,40	10.000,00	15.176,40	176,40	15.000,00	15.176,40			
1.2.2.	Totale 1.2.1. - USCITE PER PRESTAZIONI ISTITUZIONALI TRASFERIMENTI PASSIVI	5.583.356,93	5.339.279,78	976.729,23	9.945.907,48	2.361.630,43	367.272,67	2.768.903,10	0,00	7.177.004,38	
1.2.2.001.	Allo Stato										
1.2.2.002.	Alle regioni										
1.2.2.004.	Ad altri enti del settore pubblico e privati	2.566.013,79	1.624.493,48	590.807,10	3.599.700,17	438.344,52	1.213.573,43	1.651.917,95		1.947.782,22	
1.2.2.005.	Altri trasferimenti passivi	1.862.328,24	230.160,69	234.240,00	1.878.248,93	241.688,38	221.701,67	463.390,05		1.414.858,88	
1.2.2.007.	Finanziamento di Progetti di ricerca	4.500.000,00	14.293,50	770.000,00	3.744.293,50					3.744.293,50	
1.2.2.008.	Accordi e convenzioni con istituzioni scientifiche nazionali ed internazionali		53.000,00		53.000,00	32.000,00		32.000,00		21.000,00	
1.2.3.	Totale 1.2.2. - TRASFERIMENTI PASSIVI ONERI FINANZIARI	8.948.342,03	1.921.947,67	1.595.047,10	9.275.242,60	712.032,90	1.435.275,10	2.147.308,00	0,00	7.127.934,60	
1.2.3.002.	Spese e commissioni bancarie	19.050,00	2.067,00	5.124,00	15.893,00	6.594,62	351,26	6.945,88		9.047,12	
1.2.3.003.	Interessi su mutui										
	Totale 1.2.3. - ONERI FINANZIARI	19.050,00	2.067,00	5.124,00	15.893,00	6.594,62	351,26	6.945,88	0,00	9.047,12	

SPESA

Codice	Denominazione	Gestione della Competenza 2008										
		Capitolo		Previsioni				Somme Impegnate			Diff. rispetto alle Previsioni	
		1	2	3	4	5	6	7	8	9	10	11
		Iniziali	In +	In -	Definitive (3+4-5)	Pagate	Rimaste da Pagare	Totale Impegni (7 + 8)	In Più (9 - 6)	In Meno (6 - 9)		
1.2.4.	ONERI TRIBUTARI											
1.2.4.001.	Imposte, tasse e tributi vari	3.100.327,75	1.077.159,14	649.509,84	3.527.977,05	1.577.351,23	218.749,74	1.796.100,97		1.731.876,08		
	Totale 1.2.4. - ONERI TRIBUTARI	3.100.327,75	1.077.159,14	649.509,84	3.527.977,05	1.577.351,23	218.749,74	1.796.100,97	0,00	1.731.876,08		
1.2.5.	POSTE CORRETTIVE E COMPENSATIVE DI ENTRATE CORRENTI											
1.2.5.001.	Restituzioni e rimborsi diversi	733.417,85	456.307,51	207.703,24	982.022,12	5.335,13	2.130,00	7.465,13		974.556,99		
	Totale 1.2.5. - POSTE CORRETTIVE E COMPENSATIVE DI ENTRATE CORRENTI	733.417,85	456.307,51	207.703,24	982.022,12	5.335,13	2.130,00	7.465,13	0,00	974.556,99		
1.2.6.	SPESE NON CLASSIFICABILI IN ALTRE VOCI											
1.2.6.001.	Spese per liti, arbitraggi, risarcimenti ed accessori					580,15		580,15				
1.2.6.002.	Oneri vari straordinari	16.055,00	94,80		16.149,80	3.560,02	6.247,82	9.807,84		6.341,96		
1.2.6.005.	Altre spese non classificabili	45.727,93	26.392,87	4.751,00	67.369,80	36.422,67	9.260,56	45.683,23		21.686,57		
1.2.6.006.	Fondo rischi ed oneri art. 17 del RAC	21.302,81			21.302,81					21.302,81		
1.2.6.007.	Fondo di riserva per uscite imprevidite art. 15 del RAC	33.734,05			33.734,05					33.734,05		
1.2.6.010.	Fondo per adeguamenti Digs. 626/94	1.500,00	3.000,00		4.500,00					4.500,00		
1.2.6.011.	Fondo speciale per avanzo non distribuito	50.502,94	278.737,10	50.502,94	278.737,10					278.737,10		
	Totale 1.2.6. - SPESE NON CLASSIFICABILI IN ALTRE VOCI	168.822,73	308.804,92	55.253,94	422.373,71	40.562,84	15.508,38	56.071,22	0,00	366.302,49		
	Totale 1.2. - INTERVENTI	18.553.317,29	9.105.566,02	3.489.367,35	24.189.515,96	4.723.507,15	2.059.287,15	6.782.794,30	0,00	17.386.721,66		

CRA C.R.A. CONSIGLIO PER LA RICERCA E SPERIMENTAZIONE IN AGRICOLTURA
 Bilancio Consuntivo Finanziario Gestionale Esercizio 2008

Capitolo		SPESA Gestione della Competenza 2008										
Codice	Denominazione	Iniziali	Previsioni		Definitive (3+4+5)	Somme Impegnate			Diff. rispetto alle Previsioni			
			In +	In -		Pagate	Rimaste da Pagare	Totale Impegni (7 + 8)	In Più (9 - 6)	In Meno (6 - 9)		
1	2	3	4	5	6	7	8	9	10	11		
	DIVERSI											
	1.4. - TRATTAMENTI DI QUIESCENZA INTEGRATIVA SOSTITUTIVI											
1.4.1.	ONERI PER IL PERSONALE IN QUIESCENZA	38.300,00		4.763,00	33.537,00	31.810,41	661,66	32.472,27		1.064,73		
1.4.1.001.	Pensionati a carico dell'ente											
	Totale 1.4.1. - ONERI PER IL PERSONALE IN QUIESCENZA	38.300,00		4.763,00	33.537,00	31.810,41	661,66	32.472,27	0,00	1.064,73		
1.4.2.	ACCANTONAMENTO AL TRATTAMENTO DI FINE RAPPORTO											
1.4.2.001.	Quote dell'esercizio per accantonamento di fine rapporto e premi assicurativi	326.233,44	159.525,02	37.726,66	448.031,80	162.352,90	131.929,29	294.282,19		153.749,61		
	Totale 1.4.2. - ACCANTONAMENTO AL TRATTAMENTO DI FINE RAPPORTO	326.233,44	159.525,02	37.726,66	448.031,80	162.352,90	131.929,29	294.282,19	0,00	153.749,61		
	Totale 1.4. - TRATTAMENTI DI QUIESCENZA INTEGRATIVA SOSTITUTIVI	384.533,44	159.525,02	42.489,66	481.569,80	194.163,31	132.591,15	326.754,46	0,00	154.814,34		
	Totale generale 1. - TITOLO I - SPESE CORRENTI	65.110.979,94	37.564.270,68	14.391.270,96	88.283.979,66	32.241.115,58	8.154.370,48	40.395.486,06	0,00	47.888.493,60		
	2. - TITOLO II - USCITE IN CONTO CAPITALE											
	2.1. - INVESTIMENTI											
2.1.1.	ACQUISIZIONE DI BENI DI USO DUREVOLE ED OPERE IMMOBILIARI											
2.1.1.001.	Acquisto terreni	219.795,79			219.795,79					219.795,79		

SPESA

Capitolo Gestione della Competenza 2008

Codice	Denominazione	Previsioni					Somme Impegnate			Diff. rispetto alle Previsioni	
		Iniziali	Variazioni		Definitive (3+4-5)	Pagate	Rimaste da Pagare	Totale Impegni (7+8)	In Più (9-6)	In Meno (6-9)	
			In +	In -							
1	2	3	4	5	6	7	8	9	10	11	
2.1.002.	Acquisto Edifici										
2.1.1.003.	Spese per progettazioni e costruzioni immobili	289.075,95		282.484,14	6.591,81						6.591,81
2.1.1.005.	Ricostruzione, ripristino,manut. straordinario, immobili e relative progettazioni	5.925.884,45	1.938.022,70	449.310,99	7.414.586,16	691.322,27	2.507.985,02	3.199.317,29			4.215.278,87
2.1.1.006.	Spese per miglioramenti fondiari	260.752,87	39.016,56	4.900,00	294.669,45	39.416,80	3.094,02	42.510,82			252.358,63
2.1.1.007.	Manutenzioni straordinarie e migliorie su beni di terzi	26.300,00	88.620,00	114.920,00	114.920,00	92.875,08	20.278,80	113.153,88			1.766,12
2.1.2.	Totale 2.1.1. - ACQUISIZIONE DI BENI DI USO DUREVOLE ED OPERE IMMOBILIARI	6.721.809,06	2.065.659,26	736.695,13	8.050.773,21	823.614,15	2.531.367,84	3.354.981,99	0,00		4.695.791,22
2.1.2.001.	ACQUISIZIONE DI IMMOBILIZZAZIONI TECNICHE										
2.1.2.001.	Acquisto mobili, arredi, macchine d'ufficio	170.863,75	409.036,96	40.223,91	539.676,80	213.299,03	127.516,45	340.815,48			198.861,32
2.1.2.002.	Acquisto libri e pubblicazioni per la biblioteca	421.448,96	143.961,88	46.641,72	518.769,12	324.241,45	129.917,60	454.159,05			64.610,07
2.1.2.003.	Acquisto macchine, attrezzi scientifici ed attrezzature tecniche	1.846.866,05	5.060.911,81	713.071,70	6.194.706,16	820.389,99	2.597.184,67	3.417.574,66			2.777.131,50
2.1.2.004.	Acquisto macchine ed attrezzature agricole	149.147,89	408.491,89	91.173,34	466.466,44	63.570,81	232.530,53	296.101,34			170.365,10
2.1.2.005.	Acquisto automezzi	67.676,05	121.240,00	44.200,00	144.716,05	1.100,00	73.721,00	74.821,00			69.895,05
2.1.2.006.	Acquisto bestiame	144.876,75		102.523,59	42.353,16	41.963,16		41.963,16			390,00

C.R.A. CONSIGLIO PER LA RICERCA E SPERIMENTAZIONE IN AGRICOLTURA
Bilancio Consuntivo Finanziario Gestionale Esercizio 2008

SPESA

Capitolo		Gestione della Competenza 2008									
Codice	Denominazione	Previsioni		Somme impegnate				Diff. rispetto alle Previsioni			
		Iniziali	Variazioni	Definitive (3+4-5)	Pagate	Rimaste da Pagare	Totale Impegni (7+8)	In Più (9-6)	In Meno (6-9)		
1	2	3	4	5	6	7	8	9	10	11	
	<i>Totale 2.3. - ACCANTONAMENTI PER SPESE FUTURE</i>	3.838.966,10	344.032,43	4.182.998,53	0,00	0,00	0,00	0,00	0,00	0,00	
	<i>Totale generale 2. - TITOLO II - USCITE IN CONTO CAPITALE</i>	13.648.855,51	13.334.166,82	6.104.488,41	20.878.533,92	2.691.638,14	9.695.247,07	12.386.885,21	0,00	8.491.648,71	
	4. - TITOLO IV - PARTITE DI GIRO										
4.1.1.	4.1. - USCITE AVENTI NATURA DI PARTITE DI GIRO										
4.1.1.001.	Ritenute erariali	3.176.310,00	82.000,00		3.258.310,00	2.408.605,24	20.823,57	2.429.428,81		828.881,19	
4.1.1.002.	Ritenute previdenziali e assistenziali	1.810.100,00	68.566,80	3.036,51	1.875.630,29	1.124.952,20	237.599,18	1.362.551,38		513.078,91	
4.1.1.003.	Ritenute diverse	71.900,00			71.900,00	16.299,88	294,54	16.594,42		55.305,58	
4.1.1.004.	Trattenute a favore di terzi	31.935,00	5.036,51		36.971,51	12.157,04	580,93	12.737,97		24.233,54	
4.1.1.005.	Restituzione depositi cauzionali da terzi	2.582,28			2.582,28					2.582,28	
4.1.1.006.	Anticipazioni a fondo economato	193.877,74	136.122,26	25.000,00	305.000,00	207.736,21	800,00	208.536,21		86.463,79	
4.1.1.007.	Anticipazioni S.O.P.	13.500,00			13.500,00	10.000,00		10.000,00		3.500,00	
4.1.1.008.	Anticipazioni varie	78.520,00	268.609,78		347.129,78	57.091,75	290.038,03	347.129,78			
4.1.1.009.	Partite in conto sospesi	773.309,00	2.827.723,45	10.866,66	3.590.165,79	421.231,31	3.029.081,76	3.450.313,07		139.852,72	
4.1.1.010.	Erario c/iva a Credito	1.384.314,00	486.712,91	126.345,53	1.744.681,38	991.202,37	130.669,40	1.121.871,77		622.809,61	

Capitolo		Gestione della Competenza 2008										
Codice	Denominazione	Previsioni			Somme Impegnate				Diff. rispetto alle Previsioni			
		Iniziali	In +	In -	Definitive (3+4-5)	Pagate	Rimaste da Pagare	Totale Impegni (7 + 8)	In Più (9 - 6)	In Meno (6 - 9)		
1	2	3	4	5	6	7	8	9	10	11		
	Totale 4.1.1. - USCITE AVENTI NATURA DI PARTITE DI GIRO	7.536.348,02	3.874.771,71	165.248,70	11.245.871,03	5.249.276,00	3.709.887,41	8.959.163,41	0,00	2.286.707,62		
	<i>Totale 4.1.1. - USCITE AVENTI NATURA DI PARTITE DI GIRO</i>	7.536.348,02	3.874.771,71	165.248,70	11.245.871,03	5.249.276,00	3.709.887,41	8.959.163,41	0,00	2.286.707,62		
	Totale generale 4. - TITOLO IV - PARTITE DI GIRO	7.536.348,02	3.874.771,71	165.248,70	11.245.871,03	5.249.276,00	3.709.887,41	8.959.163,41	0,00	2.286.707,62		
	Totale 3. - DIREZIONE CENTRALE ATTIVITA' SCIENTIFICHE	86.296.183,47	54.773.209,21	20.661.008,07	120.408.384,61	40.182.029,72	21.559.504,96	61.741.534,68	0,00	58.666.949,93		
	4. - DIREZIONE CENTRALE AFFARI GIURIDICI											
	1. - TITOLO I - SPESE CORRENTI											
	1.1. - FUNZIONAMENTO											
1.1.1.	USCITE PER GLI ORGANI DELL'ENTE											
1.1.1.001.	Compensi e indennità alla presidenza e Vice-Presidenza	188.824,00			188.824,00	185.066,53	3.757,47	188.824,00				
1.1.1.002.	Compensi e indennità ai componenti il C.d.A.	274.736,00			274.736,00	272.622,41	2.113,59	274.736,00				
1.1.1.003.	Compensi e indennità ai componenti il collegio dei revisori dei conti	101.133,00			101.133,00	94.969,68	6.163,32	101.133,00				
1.1.1.004.	Indennità al magistrato della Corte dei Conti	4.944,00			4.944,00	1.957,00	2.987,00	4.944,00				

CRA
C.R.A. CONSIGLIO PER LA RICERCA E SPERIMENTAZIONE IN AGRICOLTURA
Bilancio Consuntivo Finanziario Gestionale Esercizio 2008

Capitolo		SPESA Gestione della Competenza 2008										
Codice	Denominazione	Iniziali	Previsioni		Somme impegnate			Diff. rispetto alle Previsioni				
			In +	In -	Pagate	Rimaste da Pagare	Totale Impegni (7 + 8)	In Più (9 - 6)	In Meno (6 - 9)			
1	2	3	4	5	6	7	8	9	10	11		
1.1.1.005.	Compensi e indennità ai componenti il Consiglio dei Dipartimenti	114.549,00			114.549,00	86.945,00	27.604,00	114.549,00				
1.1.1.012.	Oneri previdenziali ed assistenziali relativi agli organi	133.111,00			133.111,00	53.439,43	79.671,57	133.111,00				
1.1.1.013.	Rimborso spese agli organi istituzionali	50.000,00		20.000,00	30.000,00	30.000,00		30.000,00				
1.1.1.014.	Premio assicurativo organi dell'Ente	5.000,00			5.000,00	2.655,00	2.345,00	5.000,00				
1.1.2.	Totale 1.1.1. - USCITE PER GLI ORGANI DELL'ENTE ONERI PER IL PERSONALE IN ATTIVITA' DI SERVIZIO	872.297,00		20.000,00	852.297,00	727.655,05	124.641,95	852.297,00	0,00	0,00		
1.1.2.001.	Stipendi ed assegni fissi al personale dirigente	490.000,00	123.000,00		613.000,00	605.301,27	7.698,73	613.000,00				
1.1.2.002.	Stipendi ed assegni fissi al personale di ruolo DPT	54.884.381,00	11.332.338,11	5.400.000,00	60.816.719,11	46.541.916,30	4.468.101,77	51.010.018,07		9.806.701,04		
1.1.2.003.	Stipendi ed assegni fissi al personale impiegatizio	158.000,00	403.000,00	100.000,00	403.000,00		403.000,00	403.000,00				
1.1.2.005.	Emolumenti per il personale comandato	100.000,00	150.000,00	42.500,00	207.500,00	129.840,28	19.159,72	149.000,00		58.500,00		
1.1.2.006.	Fondo per il trattamento accessorio per il personale di ruolo		5.090.933,12	42.500,00	5.048.433,12	4.287.564,49	760.868,63	5.048.433,12				
1.1.2.008.	Fondo per il trattamento accessorio dirigenti	90.000,00	1.000,00		91.000,00		91.000,00	91.000,00				

SPESA

Capitolo		Gestione della Competenza 2008																			
		Previsioni			Somme Impegnate				Diff. rispetto alle Previsioni												
		Iniziali	In +	In -	Definitive (3+4-5)	Pagate	Rimaste da Pagare	Totale Impegni (7+8)	In Più (9-6)	In Meno (6-9)											
1	2	3	4	5	6	7	8	9	10	11											
1.1.2.009.	Fondo per il trattamento accessorio dirigenti	105.000,00	2.979,75		107.979,75		107.979,75														
1.1.2.010.	Compensi per rapporti di collaborazione coordinata e continuativa	391.000,00		311.920,71	79.079,29	7.500,00	37.500,00	45.000,00													34.079,29
1.1.2.011.	Indennità e rimborsi spese per missioni in territorio nazionale	30.000,00		10.000,00	20.000,00	7.171,22	9.792,12	16.963,34													3.036,66
1.1.2.012.	Indennità e rimborsi spese per missioni in territorio estero	16.000,00			16.000,00																16.000,00
1.1.2.014.	Oneri previdenziali ed assistenziali a carico dell'ente	15.135.000,00	3.036.265,95	129.084,00	18.042.181,95	12.456.039,70	1.178.273,66	13.634.313,36													4.407.868,59
1.1.2.015.	Altri oneri sociali a carico ente (mense, asilo nido)	1.450.000,00	85.040,00		1.535.040,00	949.499,45	500.500,55	1.450.000,00													85.040,00
1.1.2.016.	Corsi per il personale e partecipazione alle spese per corsi indetti da enti, istituzioni, ed amministrazioni varie	650.000,00	248.398,35		898.398,35	59.384,91	8.176,20	67.561,11													830.837,24
1.1.2.017.	Premi assicurativi per il personale (dirigenti, di ruolo)	8.000,00			8.000,00	3.570,37		3.570,37													4.429,63
1.1.2.018.	Spese per accertamenti sanitari, cure, protesi, ricoveri, ecc.	5.000,00			5.000,00	355,01	162,00	517,01													4.482,99
1.1.2.020.	Interventi assistenziali a favore del personale in servizio, di quello cessato dal servizio e alle loro famiglie																				
1.1.2.021.	Equo indennizzo al personale per la perdita dell'integrità fisica subita per infermità contratta per causa di servizio	5.000,00	14.700,51		19.700,51	2.031,12		2.031,12													17.669,39

SPESA

Capitolo **Gestione della Competenza 2008**

Codice	Denominazione	Previsioni				Somme Impegnate				Diff. rispetto alle Previsioni	
		Iniziali	Variazioni		Definitive (3+4-5)	Pagate	Rimaste da Pagare	Totale Impegni (7+8)	In Più (9-6)	In Meno (6-9)	
			In +	In -							
1	2	3	4	5	6	7	8	9	10	11	
	Totale 1.1.3. - USCITE PER L'ACQUISTO DI BENI DI CONSUMO E DI SERVIZI	34.500,00	288,81	12.000,00	22.788,81	19.310,92	1.597,58	20.908,50	0,00	1.880,31	
	Totale 1.1. - FUNZIONAMENTO	74.424.178,00	20.487.944,60	6.068.004,71	88.844.117,89	65.797.140,09	7.776.452,66	73.573.592,75	0,00	15.270.525,14	
	1.2. - INTERVENTI DIVERSI										
1.2.3.	ONERI FINANZIARI										
1.2.3.002.	Spese e commissioni bancarie	1.000,00			1.000,00	174,86	146,15	321,01		678,99	
	Totale 1.2.3. - ONERI FINANZIARI	1.000,00			1.000,00	174,86	146,15	321,01	0,00	678,99	
1.2.4.	ONERI TRIBUTARI										
1.2.4.001.	Imposte, tasse e tributi vari	4.516.600,00	1.623.405,70	472.225,00	5.667.780,70	5.416.561,88	248.026,34	5.664.588,22		3.192,48	
	Totale 1.2.4. - ONERI TRIBUTARI	4.516.600,00	1.623.405,70	472.225,00	5.667.780,70	5.416.561,88	248.026,34	5.664.588,22	0,00	3.192,48	
1.2.6.	SPESE NON CLASSIFICABILI IN ALTRE VOCI										
1.2.6.001.	Spese per liti, arbitraggi, risarcimenti ed accessori	700.000,00		395.000,00	305.000,00	162.220,25	26.136,75	188.357,00		116.643,00	
1.2.6.005.	Altre spese non classificabili	1.000,00			1.000,00	110,00		110,00		890,00	
1.2.6.006.	Fondo rischi ed oneri art. 17 del RAC										
1.2.6.007.	Fondo di riserva per uscite impreviste art. 15 del RAC										
1.2.6.008.	Fondo per rinnovi contrattuali in corso art. 16 del RAC	22.270.663,64	53.893,00	13.110.152,55	9.214.404,09					9.214.404,09	
	Totale 1.2.6. - SPESE NON CLASSIFICABILI IN ALTRE VOCI	22.971.663,64	53.893,00	13.505.152,55	9.520.404,09	162.330,25	26.136,75	188.467,00	0,00	9.331.937,09	

SPESA

Capitolo Gestione della Competenza 2008

Codice	Denominazione	Previsioni			Somme Impegnate			Diff. rispetto alle Previsioni		
		Iniziali	Variazioni		Pagate	Rimaste da Pagare	Totale Impegni (7+8)	In Più (9-6)	In Meno (6-9)	
			In +	In -						6
1	2	3	4	5	6	7	8	9	10	11
2.1.5.	Totale 2.1.2. - ACQUISIZIONE DI IMMOBILIZZAZIONI TECNICHE INDENNITA' DI ANZIANITA' E SIMILARI AL PERSONALE CESSATO DAL SERVIZIO		13.280.000,00		13.280.000,00	6.579.157,53	1.183.480,50	7.762.638,03	0,00	0,00
2.1.5.001.	Indennità di anzianità e similari al personale cessato dal servizio		13.280.000,00		13.280.000,00	6.579.157,53	1.183.480,50	7.762.638,03	0,00	5.517.361,97
	Totale 2.1.5. - INDENNITA' DI ANZIANITA' E SIMILARI AL PERSONALE CESSATO DAL SERVIZIO		13.280.000,00		13.280.000,00	6.579.157,53	1.183.480,50	7.762.638,03	0,00	5.517.361,97
	Totale 2.1. - INVESTIMENTI	0,00	13.280.000,00	0,00	13.280.000,00	6.579.157,53	1.183.480,50	7.762.638,03	0,00	5.517.361,97
2.3.1.	2.3. - ACCANTONAMENTI PER SPESE FUTURE									
2.3.1.001.	F.DO TRATTAMENTO FINE RAPPORTO	1.000.000,00	11.769.705,42	2.992,07	12.766.713,35					12.766.713,35
	F.do Trattamento di Fine rapporto	1.000.000,00	11.769.705,42	2.992,07	12.766.713,35				0,00	12.766.713,35
	Totale 2.3.1. - F.DO TRATTAMENTO FINE RAPPORTO	1.000.000,00	11.769.705,42	2.992,07	12.766.713,35	0,00	0,00	0,00	0,00	12.766.713,35
	Totale 2.3. - ACCANTONAMENTI PER SPESE FUTURE									
	Totale generale 2. - TITOLO II - USCITE IN CONTO CAPITALE	1.000.000,00	25.049.705,42	2.992,07	26.046.713,35	6.579.157,53	1.183.480,50	7.762.638,03	0,00	18.284.075,32
	4. - TITOLO IV - PARTITE DI GIRO									

CRA C.R.A. CONSIGLIO PER LA RICERCA E SPERIMENTAZIONE IN AGRICOLTURA
Bilancio Consuntivo Finanziario Gestionale Esercizio 2008

Capitolo		Gestione della Competenza 2008										
Codice	Denominazione	Previsioni			Somme impegnate			Diff. rispetto alle Previsioni				
		Iniziali	Variazioni	Definitive	Pagate	Rimaste da Pagare	Totale Impegni	In Più	In Meno			
1	2	3	4	5	6	7	8	9	10	11		
	4.1. - USCITE AVENTI NATURA DI PARTITE DI GIRO											
4.1.1.	USCITE AVENTI NATURA DI PARTITE DI GIRO	13.600.000,00	1.748.646,20		15.348.646,20	15.348.646,10	0,10	15.348.646,20				
4.1.1.001.	Ritenute erariali	8.150.000,00		1.748.646,20	6.401.353,80	4.983.846,65	300,63	4.984.147,18		1.417.206,62		
4.1.1.002.	Ritenute previdenziali e assistenziali	1.100.000,00			1.100.000,00	593.806,68		593.806,68		506.193,32		
4.1.1.003.	Ritenute diverse	500.000,00			500.000,00	1.128,26		1.128,26		498.871,74		
4.1.1.004.	Trattenute a favore di terzi	500.000,00			500.000,00					500.000,00		
4.1.1.005.	Restituzione depositi cauzionali da terzi	5.000,00			5.000,00	5.000,00		5.000,00				
4.1.1.006.	Anticipazioni a fondo economato	1.000.000,00			1.000.000,00					1.000.000,00		
4.1.1.007.	Anticipazioni S.O.P.	1.000.000,00			1.000.000,00					950.000,00		
4.1.1.008.	Anticipazioni varie	22.400.000,00		50.000,00	22.400.000,00	3.304.874,25	10.805.276,97	14.110.151,22		8.289.848,78		
4.1.1.009.	Partite in conto sospesi	50.000,00	50.000,00		100.000,00	60.898,54		60.898,54		39.101,46		
4.1.1.010.	Erario c/iva a Credito	48.305.000,00	1.798.646,20	1.798.646,20	48.305.000,00	24.298.200,48	10.805.577,60	35.103.778,08	0,00	13.201.221,92		
	Totale 4.1. - USCITE AVENTI NATURA DI PARTITE DI GIRO	48.305.000,00	1.798.646,20	1.798.646,20	48.305.000,00	24.298.200,48	10.805.577,60	35.103.778,08	0,00	13.201.221,92		
	Totale generale 4. - TITOLO IV - PARTITE DI GIRO	48.305.000,00	1.798.646,20	1.798.646,20	48.305.000,00	24.298.200,48	10.805.577,60	35.103.778,08	0,00	13.201.221,92		
	Totale 4. - DIREZIONE	151.218.441,64	62.782.986,98	35.127.020,53	178.874.408,09	102.253.565,09	20.039.820,00	122.293.365,09	0,00	56.581.023,00		

Capitolo		SPESA										
		Gestione della Competenza 2008										
Codice	Denominazione	Previsioni		Somme Impegnate			Diff. rispetto alle Previsioni					
		Iniziali	Variazioni	Pagate	Rimaste da Pagare	Totale Impegni (7+8)	In Più (9-6)	In Meno (6-9)				
1	2	3	In + 4	In - 5	6	7	8	9	10	11		
	CENTRALE AFFARI GIURIDICI											

CRA C.R.A. CONSIGLIO PER LA RICERCA E SPERIMENTAZIONE IN AGRICOLTURA
 Bilancio Consuntivo Finanziario Gestionale Esercizio 2008

Capitolo		SPESA Gestione della Competenza 2008										
Codice	Denominazione	Previsioni			Somme Impegnate			Diff. rispetto alle Previsioni				
		Iniziali	Variazioni		Definitive (3+4-5)	Pagate	Rimaste da Pagare	Totale Impegni (7+8)	In Più (9-6)	In Meno (6-9)		
1	2	3	4	5	6	7	8	9	10	11		
	Riepilogo dei Titoli											
	Riepilogo dei titoli Centro Resp. Amm.va											
	Titolo I	0,00	0,00	0,00	0,00	0,00	0,00	0,00	0,00	0,00		
	Titolo II	0,00	0,00	0,00	0,00	0,00	0,00	0,00	0,00	0,00		
	Titolo IV	0,00	0,00	0,00	0,00	0,00	0,00	0,00	0,00	0,00		
	Totale delle uscite Centro Resp. Amm.va	0,00	0,00	0,00	0,00	0,00	0,00	0,00	0,00	0,00		
	Riepilogo dei titoli Centro Resp. Amm.va											
	Titolo I	125.400,00	0,00	0,00	125.400,00	13.343,68	4.770,72	18.114,40	0,00	107.285,60		
	Totale delle uscite Centro Resp. Amm.va PRESIDENZA	125.400,00	0,00	0,00	125.400,00	13.343,68	4.770,72	18.114,40	0,00	107.285,60		
	Riepilogo dei titoli Centro Resp. Amm.va											
	Titolo I	5.256.304,22	3.791.090,02	3.727.521,47	5.319.872,77	1.839.690,89	291.945,70	2.131.636,59	0,00	3.188.236,18		
	Titolo II	2.501.216,97	1.480.423,80	1.296.376,51	2.685.264,26	30.513,36	23.826,24	54.339,60	0,00	2.630.924,66		
	Totale delle uscite Centro Resp. Amm.va DIREZIONE GENERALE	7.757.521,19	5.271.513,82	5.023.897,98	8.005.137,03	1.870.204,25	315.771,94	2.185.976,19	0,00	5.819.160,84		
	Riepilogo dei titoli Centro Resp. Amm.va											
	Titolo I	65.110.978,94	37.564.270,68	14.391.270,96	86.283.979,66	32.241.115,58	8.154.370,48	40.395.486,06	8.281.592,63	56.170.086,23		
	Titolo II	13.648.855,51	13.334.166,82	6.104.488,41	20.878.533,92	2.691.638,14	9.695.247,07	12.386.885,21	3.769.224,56	12.260.873,27		
	Titolo IV	7.536.348,02	3.874.771,71	165.248,70	11.245.871,03	5.249.276,00	3.709.887,41	8.959.163,41	1.943.129,47	4.229.837,09		

SPESA

Capitolo		Gestione della Competenza 2008										
Codice	Denominazione	Iniziali	Previsioni		Somme impegnate				Diff. rispetto alle Previsioni			
			In +	In -	Definitive (3+4-5)	Pagate	Rimaste da Pagare	Totale Impegni (7 + 8)	In Più (9 - 6)	In Meno (6 - 9)		
1	2	3	4	5	6	7	8	9	10	11		
	Totale delle uscite Centro Resp. Amm.va DIREZIONE CENTRALE ATTIVITA' SCIENTIFICHE	86.296.183,47	54.773.209,21	20.661.008,07	120.408.384,61	40.182.029,72	21.559.504,96	61.741.534,68	13.993.946,66	72.660.796,59		
	Riepilogo dei titoli Centro Resp. Amm.va											
	Titolo I	101.913.441,64	35.934.635,36	33.325.382,26	104.522.694,74	71.376.207,08	8.050.761,90	79.426.968,98	0,00	25.095.725,76		
	Titolo II	1.000.000,00	25.049.705,42	2.982,07	26.046.713,35	6.579.157,53	1.183.480,50	7.762.638,03	0,00	18.284.075,32		
	Titolo IV	48.305.000,00	1.798.646,20	1.798.646,20	48.305.000,00	24.298.200,48	10.805.577,60	35.103.778,08	232,00	13.201.453,92		
	Totale delle uscite Centro Resp. Amm.va DIREZIONE CENTRALE AFFARI GIURIDICI	151.218.441,64	62.782.986,98	35.127.020,53	178.874.408,09	102.253.565,09	20.039.820,00	122.293.385,09	232,00	56.581.255,00		
	Totale delle Uscite	245.397.546,30	122.827.710,01	60.811.926,58	307.413.329,73	144.319.142,74	41.919.867,62	186.239.010,36	13.994.178,66	135.168.498,03		
	Disavanzo Amministrazione											
	Avanzo Finanziario					13.000.447,21		13.000.447,21				
	Avanzo di Cassa											
	Totale a Pareggio	245.397.546,30	122.827.710,01	60.811.926,58	307.413.329,73	157.319.588,95	41.919.867,62	199.239.457,57		108.173.872,16		

CRA C.R.A. CONSIGLIO PER LA RICERCA E SPERIMENTAZIONE IN AGRICOLTURA
 Bilancio Consuntivo Finanziario Gestionale Esercizio 2008

Allegato 2b

Capitolo Codice	ENTRATA										Totale del Residui Attivi al Termine dell'Esercizio 2008 (8 + 14)	
	Gestione del Residui 2008					Gestione di Cassa 2008						
	Residui Attivi al 1° Gennaio 2008	Riscossi	Rimasti da Riscuotere	Totale (13 + 14)	Variazioni		Previsioni	Riscossioni (7 + 13)	Diff. rispetto alle Previsioni			
12	13	14	15	In più (15 - 12)	In meno (12 - 15)	18	19	In Più (19 - 18)	In Meno (18 - 19)	21		
1												22
1.2.1.												
1.2.1.002								0,00				0,00
1.2.2.												
1.2.2.001								0,00				0,00
1.2.4.												
1.2.4.001												
1.2.4.002												
	0,00	0,00	0,00	0,00	0,00			0,00	0,00	0,00	0,00	0,00

ENTRATA

Capitolo	Gestione del Residui 2008					Gestione di Cassa 2008				Totale dei Residui Attivi al Termine dell'Esercizio 2008 (8 + 14)	
	Residui Attivi al 1° Gennaio 2008	Riscossi	Rimasti da Riscuotere	Totale (13 + 14)	Variazioni	Previsioni	Riscossioni (7 + 13)	Diff. rispetto alle Previsioni	In Meno (18 - 19)		
Codice	12	13	14	15	In più (15 - 12)	In meno (12 - 16)	18	19	In Più (19 - 18)	21	22
1											
1.3.1.											
1.3.1.001.											
1.3.1.003.											
1.3.1.005.									0,00		0,00
1.3.3.											
1.3.3.001.	0,00	0,00	0,00	0,00	0,00	0,00	0,00	0,00	0,00	0,00	0,00
	0,00	0,00	0,00	0,00	0,00	0,00	0,00	0,00	0,00	0,00	0,00

ENTRATA

Capitolo	Gestione dei Residui 2008						Gestione di Cassa 2008				Totale dei Residui Attivi al Termine dell'Esercizio 2008 (8 + 14)	
	Residui Attivi al 1° Gennaio 2008	Riscossi	Rimasti da Riscuotere	Totale (13 + 14)	Variazioni		Previsioni	Riscossioni (7 + 13)	Diff. rispetto alle Previsioni			
Codice	12	13	14	15	In più (15 - 12)	In meno (12 - 15)	18	(7 + 13)	In Più (19 - 18)	In Meno (18 - 19)	21	22
1	0,00	0,00	0,00	0,00	0,00	0,00	0,00	0,00	0,00	0,00	0,00	0,00
1.2.1.							125.400,00	12.900,00			112.500,00	
1.2.1.001.							125.400,00	12.900,00	0,00		112.500,00	
	0,00	0,00	0,00	0,00	0,00	0,00	125.400,00	12.900,00	0,00		112.500,00	0,00
	0,00	0,00	0,00	0,00	0,00	0,00	125.400,00	12.900,00	0,00		112.500,00	0,00
1.2.1.												

CRA C.R.A. CONSIGLIO PER LA RICERCA E SPERIMENTAZIONE IN AGRICOLTURA
 Bilancio Consuntivo Finanziario Gestionale Esercizio 2008

ENTRATA

Capitolo	Gestione del Residui 2008				Gestione di Cassa 2008				Totale dei Residui Attivi al Termine dell'Esercizio 2008 (8 + 14)				
	Residui Attivi al 1° Gennaio 2008	Riscossi	Rimasti da Riscuotere	Totale (13 + 14)	Variazioni	Previsioni	Riscossioni	Diff. rispetto alle Previsioni					
Codice	12	13	14	15	In più (15 - 12)	In meno (12 - 15)	18	19	In Più (19 - 18)	In Meno (18 - 19)	20	21	22
1													
1.2.1.001.							3.091.912,80	3.035.912,80				56.000,00	
1.2.1.002.							284.422,00	284.422,00					
							3.376.334,80	3.320.334,80	0,00			56.000,00	
	0,00	0,00	0,00	0,00	0,00	0,00	3.376.334,80	3.320.334,80	0,00		0,00	56.000,00	0,00
1.3.2.													
1.3.2.001.							98.843,74	98.843,74					
							98.843,74	98.843,74	0,00				0,00
1.3.3.													
1.3.3.002							400,00	400,00					
							400,00	400,00	0,00				0,00
1.3.4.													
1.3.4.001.							14.293,50	14.293,50					
							14.293,50	14.293,50	0,00				0,00

ENTRATA

Capitolo	Gestione dei Residui 2008					Gestione di Cassa 2008					Totale dei Residui Attivi al Termine dell'Esercizio 2008 (8 + 14)
	Residui Attivi al 1° Gennaio 2008	Riscossi	Rimasti da Riscuotere	Totale (13 + 14)	Variazioni		Previsioni	Riscossioni (7 + 13)	Diff. rispetto alle Previsioni		
					In più (15 - 12)	In meno (12 - 15)			In Più (19 - 18)	In Meno (18 - 19)	
Codice	12	13	14	15	16	17	18	19	20	21	22
1	0,00	0,00	0,00	0,00	0,00	0,00	113.537,24	113.537,24	0,00	0,00	0,00
	0,00	0,00	0,00	0,00	0,00	0,00	3.489.872,04	3.433.872,04	0,00	56.000,00	0,00
2.1.1.							286.350,00	287.850,00	1.500,00		
2.1.1.001.							130.031,80			130.031,80	130.031,80
2.1.1.003.							416.381,80	287.850,00	1.500,00	130.031,80	130.031,80
	0,00	0,00	0,00	0,00	0,00	0,00	416.381,80	287.850,00	1.500,00	130.031,80	130.031,80
2.2.1.											
22.1.001.											

CRA C.R.A. CONSIGLIO PER LA RICERCA E SPERIMENTAZIONE IN AGRICOLTURA
Bilancio Consuntivo Finanziario Gestionale Esercizio 2008

ENTRATA

Capitolo	Gestione del Residui 2008				Gestione di Cassa 2008				Totale dei Residui Attivi al Termine dell'Esercizio 2008 (8 + 14)		
	Residui Attivi al 1° Gennaio 2008	Riscossi	Rimasti da Riscuotere	Totale (13 + 14)	Variazioni	Previsioni	Riscossioni	Diff. rispetto alle Previsioni			
Codice	12	13	14	15	In più (15 - 12)	In meno (12 - 15)	In Più (19 - 18)	In Meno (18 - 19)	20	21	22
1					16	17	18	19	20	21	22
	0,00	0,00	0,00	0,00	0,00	0,00	0,00	0,00	0,00	0,00	0,00
	0,00	0,00	0,00	0,00	0,00	0,00	416.351,80	287.850,00	1.500,00	130.031,80	130.031,80
1.2.1.	6.887.867,43	622.786,72	6.001.422,51	5.624.209,23		263.658,20	21.287.732,84	12.696.625,64	8.591.107,20	8.591.107,20	8.060.984,65
1.2.1.001.	63.039.033,31	11.577.175,83	49.794.198,29	61.371.374,12	1.126,19	1.668.785,38	68.162.588,59	15.889.255,52	52.273.333,07	52.273.333,07	63.352.254,71
1.2.1.002.	3.993.511,37	606.497,30	3.643.540,58	4.250.037,88	266.527,80	10.001,29	4.013.963,37	614.030,30	3.399.933,07	3.399.933,07	3.704.896,58
1.2.2.	73.920.412,11	12.806.459,85	59.439.161,38	72.245.621,23	267.653,99	1.942.444,87	93.464.284,80	29.199.911,46	0,00	64.264.373,34	75.118.135,94

ENTRATA

Capitolo	Gestione del Residui 2008						Gestione di Cassa 2008				Totale dei Residui Attivi al Termine dell'Esercizio 2008 (8 + 14)
	Residui Attivi al 1° Gennaio 2008	Riscossi	Rimasti da Riscuotere	Totale (13 + 14)	Variazioni		Previsioni	Riscossioni (7 + 13)	Diff. rispetto alle Previsioni		
					In più (15 - 12)	In meno (12 - 15)			In Più (19 - 18)	In Meno (18 - 19)	
1	12	13	14	15	16	17	18	19	20	21	22
1.2.001.	6.691.744,98	1.881.257,45	4.745.656,83	6.626.914,28	0,67	64.831,37	7.396.744,61	2.169.701,62		5.227.042,99	5.976.487,91
1.2.3.	6.691.744,98	1.881.257,45	4.745.656,83	6.626.914,28	0,67	64.831,37	7.396.744,61	2.169.701,62	0,00	5.227.042,99	5.976.487,91
1.2.3.001.	315.604,29	96.142,10	209.769,62	305.911,72		9.692,57	435.173,42	142.606,10		292.567,32	321.326,43
1.2.3.002	145.562,46	63.572,08	81.990,36	145.562,44		0,02	148.562,46	63.572,08		84.990,38	84.990,36
1.2.4.	461.166,75	159.714,18	291.759,98	451.474,16		9.692,59	583.735,88	206.178,18	0,00	377.557,70	406.316,79
1.2.4.001.	11.161.416,14	2.339.050,52	7.538.773,75	9.877.824,27	1.181,47	1.284.773,34	11.941.256,42	2.697.318,44		9.243.937,98	8.605.726,46
1.2.4.002	2.891.881,28	863.787,79	1.887.870,55	2.751.656,34	527,44	140.750,38	3.482.823,06	1.112.478,10		2.370.344,96	2.348.539,52
	14.053.297,42	3.202.838,31	9.426.644,30	12.629.482,61	1.708,91	1.425.523,72	15.424.079,48	3.809.796,54	0,00	11.614.282,94	10.954.266,98
	95.126.621,26	18.050.269,79	73.903.222,49	91.953.492,28	269.363,57	3.442.492,55	116.968.844,77	35.385.597,80	0,00	81.483.256,97	92.455.206,62
1.3.1.											
1.3.1.001.	1.279.896,65	789.615,77	516.376,25	1.305.992,02	51.890,30	25.734,93	3.904.012,11	2.516.541,70		1.387.470,41	1.355.594,46

ENTRATA

Capitolo Codice	Gestione dei Residui 2008						Gestione di Cassa 2008				Totale dei Residui Attivi al Termine dell'Esercizio 2008 (8 + 14)
	Residui Attivi al 1° Gennaio 2008	Riscossi	Rimasti da Riscuotere	Totale (13 + 14)	Variazioni		Previsioni	Riscossioni (7 + 13)	Diff. rispetto alle Previsioni		
					In più (15 - 12)	In meno (12 - 15)			In Più (19 - 18)	In Meno (18 - 19)	
12	13	14	15	16	17	18	19	20	21	22	
1											
1.3.4001.	3.388,10	3.333,33	54,77	3.388,10		6.888,10	3.333,33		3.554,77		54,77
	3.388,10	3.333,33	54,77	3.388,10		6.888,10	3.333,33	0,00	3.554,77		54,77
	4.302.273,75	2.000.394,25	2.206.855,04	4.207.249,29	54.720,18	9.795.662,69	5.087.006,40	0,00	4.708.656,29		5.152.127,75
	99.428.885,01	20.050.664,04	76.110.077,63	96.160.741,57	324.083,75	126.664.507,46	40.472.594,20	0,00	86.191.913,26		97.607.334,37
2.1.1.											
2.1.1.001.	14.612,74		6.710,95	6.710,95		14.612,74			14.612,74		6.710,95
	14.612,74		6.710,95	6.710,95		14.612,74		0,00	14.612,74		6.710,95
2.1.2.											
2.1.2.001.											
2.1.2.002	2.419,12					2.419,12	378,00		2.041,12		
2.1.2.003.	23.820,00	1.700,00	22.120,00	23.820,00		23.820,00	1.700,00		22.120,00		22.120,00

CRA C.R.A. CONSIGLIO PER LA RICERCA E SPERIMENTAZIONE IN AGRICOLTURA
 Bilancio Consuntivo Finanziario Gestionale Esercizio 2008

ENTRATA

Capitolo Codice	Gestione dei Residui 2008				Gestione di Cassa 2008				Totale dei Residui Attivi al Termine dell'Esercizio 2008 (8 + 14)		
	Residui Attivi al 1° Gennaio 2008	Riscossi	Rimasti da Riscuotere	Totale (13 + 14)	Variazioni		Previsioni	Riscossioni (7 + 13)		Diff. rispetto alle Previsioni In Più (19 - 18)	In Meno (18 - 19)
1	12	13	14	15	16	17	18	19	20	21	22
2.1.2.004.	1.975,00		1.975,00	1.975,00			1.975,00			1.975,00	1.975,00
2.1.2.005.	30.555,28	9.387,68	16.757,60	26.145,28		4.410,00	165.450,28	138.999,90		26.450,38	25.979,85
2.1.3.	58.769,40	11.087,68	40.852,60	51.940,28		6.829,12	193.664,40	141.077,90	0,00	52.586,50	50.074,85
2.1.3.005.											
2.1.4.									0,00	0,00	0,00
2.1.4.006.							353.827,97	353.827,97			
	73.382,14	11.087,68	47.563,55	58.661,23	0,00	14.730,91	562.105,11	494.905,87	0,00	67.199,24	56.795,80
2.2.1.											
2.2.1.001.	8.639.786,26	629.543,34	7.791.276,74	8.420.820,08		218.966,18	8.639.786,26	629.543,34		8.010.242,92	7.791.276,74
2.2.1.002.	1.084.600,22		1.084.600,22	1.084.600,22			2.421.406,10	312.625,61		2.108.780,49	3.212.141,75
2.2.1.003.	199.458,40		199.458,40	199.458,40			199.458,40			199.458,40	199.458,40

ENTRATA

Capitolo Codice	Gestione dei Residui 2008				Gestione di Cassa 2008				Totale dei Residui Attivi al Termine dell'Esercizio 2008 (8 + 14)			
	Residui Attivi al 1° Gennaio 2008	Riscossi	Rimasti da Riscuotere	Totale (13 + 14)	Variazioni	Previsioni	Riscossioni	Diff. rispetto alle Previsioni				
	12	13	14	15	In più (15 - 12)	In meno (12 - 15)	(7 + 13)	In Più (19 - 18)	In Meno (18 - 19)	20	21	22
1	9.923.844,88	629.543,34	9.075.335,36	9.704.878,70	16	17	18	19	20	21	22	
						218.966,18	11.260.650,76	942.168,95	0,00	10.318.481,81		11.202.876,89
2.2.2.	386.542,16	191.734,62	194.807,54	386.542,16			386.542,16	191.734,62		194.807,54		194.807,54
2.2.3.	386.542,16	191.734,62	194.807,54	386.542,16			386.542,16	191.734,62	0,00	194.807,54		194.807,54
2.2.3.001.	4.000,00		4.000,00	4.000,00			4.000,00			4.000,00		4.000,00
2.2.3.002.	210.197,66		210.197,66	210.197,66			210.197,66			210.197,66		210.197,66
2.2.4.	214.197,66		214.197,66	214.197,66			214.197,66		0,00	214.197,66		214.197,66
2.2.4.001.	25.703,81		25.703,81	25.703,81			25.703,81			25.703,81		25.703,81
	25.703,81		25.703,81	25.703,81			25.703,81		0,00	25.703,81		25.703,81
	10.550.288,51	821.277,96	9.510.044,37	10.331.322,33	0,00	218.966,18	11.887.094,39	1.133.903,57	0,00	10.753.190,82		11.637.585,90
	10.623.670,65	832.365,64	9.557.607,92	10.389.973,56	0,00	233.697,09	12.449.199,50	1.628.809,44	0,00	10.820.390,06		11.694.371,70

CRA
C.R.A. CONSIGLIO PER LA RICERCA E SPERIMENTAZIONE IN AGRICOLTURA
Bilancio Consuntivo Finanziario Gestionale Esercizio 2008

ENTRATA

Capitolo Codice	Gestione dei Residui 2008						Gestione di Cassa 2008				Totale dei Residui Attivi al Termine dell'Esercizio 2008 (8 + 14)
	Residui Attivi al 1° Gennaio 2008	Riscossi	Rimasti da Riscuotere	Totale (13 + 14)	Variazioni		Previsioni	Riscossioni (7 + 13)	Diff. rispetto alle Previsioni		
					In più (15 - 12)	In meno (12 - 15)			In Più (19 - 18)	In Meno (18 - 19)	
1	12	13	14	15	16	17	18	19	20	21	22
4.1.1.											
4.1.1.001.	66.043,90	28.944,14	20.069,48	49.013,62		17.030,28	3.324.353,90	2.434.671,52		889.682,38	43.770,91
4.1.1.002.	49.523,98	12.726,04	30.867,78	43.593,82		5.930,16	1.925.154,27	1.358.280,66		566.873,61	47.864,54
4.1.1.003.	52.810,00	6,84	52.803,16	52.810,00			124.710,00	16.601,26		108.108,74	52.803,16
4.1.1.004.	21.674,23	691,58	20.982,65	21.674,23			58.645,74	10.922,30		47.723,44	23.489,90
4.1.1.005.	158.153,10	2.884,40	155.217,70	158.102,10		51,00	160.735,38	2.884,40		157.850,98	155.217,70
4.1.1.006.	9.602,58	8.000,00	1.602,58	9.602,58			314.602,58	193.599,30		121.003,28	24.539,49
4.1.1.007.	6.112,77	6.112,77		6.112,77			19.612,77	16.112,77		3.500,00	
4.1.1.008.	271.474,81	25.232,61	246.242,20	271.474,81			618.604,59	61.166,95		557.437,64	557.437,64
4.1.1.009.	9.425.299,60	1.121.307,48	7.751.392,32	8.872.699,80	13.411,79	566.011,59	11.670.763,22	3.064.193,25		8.606.559,97	9.258.819,62
4.1.1.010.	385.136,60	254.108,29	126.853,98	380.962,27	14,16	4.188,49	2.096.831,64	1.018.472,85		1.078.358,79	484.361,19
	10.445.831,57	1.460.014,15	8.406.031,85	9.866.046,00	13.425,95	593.211,52	20.314.004,09	8.176.905,26	0,00	12.137.098,83	10.648.304,15
	10.445.831,57	1.460.014,15	8.406.031,85	9.866.046,00	13.425,95	593.211,52	20.314.004,09	8.176.905,26	0,00	12.137.098,83	10.648.304,15

ENTRATA

Capitolo	Codice	Gestione dei Residui 2008					Gestione di Cassa 2008					Totale dei Residui Attivi al Termine dell'Esercizio 2008 (8 + 14)
		Residui Attivi al 1° Gennaio 2008	Riscossi	Rimasti da Riscuotere	Totale (13 + 14)	Variazioni	Previsioni	Riscossioni	Diff. rispetto alle Previsioni	In Più (18 - 18)	In Meno (18 - 19)	
		12	13	14	15	16	17	18	19	20	21	22
						In più (15 - 12)	In meno (12 - 15)		(7 + 13)	(18 - 18)	(18 - 19)	
1												
1.2.1.								79.204.821,79	76.835.633,14			342.155,00
1.2.1.001.								4.055.416,00	1.737.140,00			2.318.276,00
1.2.1.002.								83.260.237,79	78.572.773,14	0,00	0,00	2.660.431,00
		0,00	0,00	0,00	0,00	0,00	0,00	83.260.237,79	78.572.773,14	0,00	4.687.464,65	2.660.431,00
1.3.2.								0,03	0,03			
1.3.2.004.		0,03	0,03		0,03			0,03	0,03			
1.3.3.								0,03	0,03	0,00	0,00	

CRA C.R.A. CONSIGLIO PER LA RICERCA E SPERIMENTAZIONE IN AGRICOLTURA
 Bilancio Consuntivo Finanziario Gestionale Esercizio 2008

ENTRATA

Capitolo	Gestione dei Residui 2008					Gestione di Cassa 2008					Totale dei Residui Attivi al Termine dell'Esercizio 2008 (8 + 14)
	Residui Attivi al 1° Gennaio 2008	Riscossi	Rimasti da Riscuotere	Totale (13 + 14)	Variazioni In più (15 - 12) In meno (12 - 15)	Previsioni	Riscossioni (7 + 13)	Diff. rispetto alle Previsioni In Più (19 - 18) In Meno (18 - 19)	20	21	
1		13	14	15	16	17	18	19	20	21	22
1.3.001.	1.431,04		1.431,04	1.431,04			13.500.437,71	13.221.421,28		279.016,43	12.006.273,28
1.3.4.	1.431,04		1.431,04	1.431,04			13.500.437,71	13.221.421,28	0,00	279.016,43	12.006.273,28
1.3.4.001.									0,00	0,00	
	1.431,07	0,03	1.431,04	1.431,07	0,00	0,00	13.500.437,74	13.221.421,31	0,00	279.016,43	12.006.273,28
	1.431,07	0,03	1.431,04	1.431,07	0,00	0,00	96.760.675,53	91.794.194,45	0,00	4.966.481,08	14.666.704,28
4.1.1.											
4.1.1.001.	835,31		835,31	835,31			15.349.481,51	15.348.645,21		836,30	836,30
4.1.1.002.	8.554,66		8.554,66	8.554,66			6.409.908,46	4.984.037,90		1.425.870,56	8.663,94
4.1.1.003.	17.666,05	15.440,23	2.217,82	17.666,05			1.117.666,05	609.246,91		508.411,14	2.217,82
4.1.1.004.							500.000,00	1.128,26		498.871,74	

ENTRATA

Capitolo Codice	Gestione dei Residui 2008					Gestione di Cassa 2008					Totale dei Residui Attivi al Termine dell'Esercizio 2008 (8 + 14)
	Residui Attivi al 1° Gennaio 2008	Riscossi	Rimasti da Riscuotere	Totale (13 + 14)	Variazioni		Previsioni	Riscossioni (7 + 13)	Diff. rispetto alle Previsioni		
					In più (15 - 12)	In meno (12 - 15)			In Più (19 - 18)	In Meno (18 - 19)	
1	12	13	14	15	16	17	18	19	20	21	22
4.1.1.006.							500.000,00			500.000,00	
4.1.1.006.	3.037,80		3.037,80	3.037,80			8.037,80	5.000,00		3.037,80	3.037,80
4.1.1.007.							1.000.000,00			1.000.000,00	
4.1.1.008.	206,65		206,65	206,65			950.000,00			950.000,00	
4.1.1.008.	30.292,47	15.440,23	14.852,24	30.292,47			22.400.206,65	14.109.680,82		8.290.325,83	477,05
4.1.1.010.	30.292,47	15.440,23	14.852,24	30.292,47			100.000,00			100.000,00	60.898,54
							48.335.292,47	35.057.939,10	0,00	13.277.353,37	76.131,45
							48.335.292,47	35.057.939,10	0,00	13.277.353,37	76.131,45
							48.335.292,47	35.057.939,10	0,00	13.277.353,37	76.131,45

CRA C.R.A. CONSIGLIO PER LA RICERCA E SPERIMENTAZIONE IN AGRICOLTURA
 Bilancio Consuntivo Finanziario Gestionale Esercizio 2008

ENTRATA

Capitolo Codice	Gestione dei Residui 2008					Gestione di Cassa 2008					Totale dei Residui Attivi al Termine dell'Esercizio 2008 (8 + 14)
	Residui Attivi al 1° Gennaio 2008	Riscossi	Rimasti da Riscuotere	Totale (13 + 14)	Variazioni		Previsioni	Riscossioni (7 + 13)	Diff. rispetto alle Previsioni		
					In più (15 - 12)	In meno (12 - 15)			In Più (19 - 18)	In Meno (18 - 19)	
12	13	14	15	16	17	18	19	20	21	22	
	0,00	0,00	0,00	0,00	0,00	0,00	0,00	0,00	0,00	0,00	0,00
	0,00	0,00	0,00	0,00	0,00	0,00	0,00	0,00	0,00	0,00	0,00
	0,00	0,00	0,00	0,00	0,00	0,00	0,00	0,00	0,00	0,00	0,00
	0,00	0,00	0,00	0,00	0,00	0,00	0,00	0,00	0,00	0,00	0,00
	0,00	0,00	0,00	0,00	0,00	125.400,00	12.900,00	0,00	112.500,00	0,00	0,00
	0,00	0,00	0,00	0,00	0,00	125.400,00	12.900,00	0,00	112.500,00	0,00	0,00
	0,00	0,00	0,00	0,00	0,00	3.489.872,04	3.433.872,04	0,00	56.000,00	0,00	0,00
	0,00	0,00	0,00	0,00	0,00	416.381,80	287.850,00	1.500,00	130.031,80	130.031,80	0,00
	0,00	0,00	0,00	0,00	0,00	3.906.253,84	3.721.722,04	1.500,00	186.031,80	130.031,80	0,00
	99.428.895,01	20.050.664,04	76.110.077,53	96.160.741,57	324.083,75	3.592.237,19	40.472.594,20	0,00	86.191.913,26	97.607.334,37	
	10.623.670,65	832.365,64	9.557.607,92	10.389.973,56	0,00	233.697,09	1.628.809,44	0,00	10.820.390,06	11.694.371,70	
	10.445.831,57	1.460.014,15	8.406.031,85	9.866.046,00	13.425,95	593.211,52	8.176.905,26	0,00	12.137.098,83	10.648.304,15	

ENTRATA

Capitolo	Gestione del Residui 2008					Gestione di Cassa 2008					Totale dei Residui Attivi al Termine dell'Esercizio 2008 (8 + 14)
	Residui Attivi al 1° Gennaio 2008	Riscossi	Rimasti da Riscuotere	Totale (13 + 14)	Variazioni		Previsioni	Riscossioni (7 + 13)	Diff. rispetto alle Previsioni		
					In più (15 - 12)	In meno (12 - 15)			In Più (19 - 18)	In Meno (18 - 19)	
1	12	13	14	15	16	17	18	19	20	21	22
	120.498.397,23	22.343.043,83	94.073.717,30	116.416.761,13	337.509,70	4.419.145,80	159.427.711,05	50.278.308,90	0,00	109.149.402,15	119.950.010,22
	1.431,07	0,03	1.431,04	1.431,07	0,00	0,00	96.760.675,53	91.794.194,45	0,00	4.966.481,08	14.666.704,28
	30.292,47	15.440,23	14.852,24	30.292,47	0,00	0,00	48.335.292,47	35.057.939,10	0,00	13.277.353,37	76.131,45
	31.723,54	15.440,26	16.283,28	31.723,54	0,00	0,00	145.095.968,00	126.852.133,55	0,00	18.243.834,45	14.742.835,73
	120.530.120,77	22.358.484,09	94.090.000,58	116.448.484,67	337.509,70	4.419.145,80	308.555.332,89	180.865.064,49	1.500,00	127.691.768,40	134.822.877,75
							22.693.565,66				22.693.565,66
	120.530.120,77	22.358.484,09	94.090.000,58	116.448.484,67	337.509,70	4.419.145,80	331.248.898,55	180.865.064,49	0,00	150.383.834,06	134.822.877,75

SPESA

Capitolo	Gestione dei Residui 2008					Gestione di Cassa 2008				Totale dei Residui Passivi al Termine dell'Esercizio 2008 (8 + 14)	
	Residui Passivi al 1° Gennaio 2008	Pagati	Rimasti da Pagare	Totale (13 + 14)	Variazioni	Previsioni	Pagamenti (7 + 13)	Diff. rispetto alle Previsioni	In Meno (18 - 19)		
Codice	12	13	14	15	In più (15 - 12)	In meno (12 - 15)	18	In Più (19 - 18)	20	21	22
1											
1.1.3.002											
1.1.3.003											
1.1.3.004											
1.1.3.005											
1.1.3.006											
1.1.3.007											
1.1.3.008											
1.1.3.009											
1.1.3.010											
1.1.3.012											
1.1.3.017											

CRA C.R.A. CONSIGLIO PER LA RICERCA E SPERIMENTAZIONE IN AGRICOLTURA
 Bilancio Consuntivo Finanziario Gestionale Esercizio 2008

SPESA

Capitolo	Gestione dei Residui 2008						Gestione di Cassa 2008				Totale dei Residui Passivi al Termine dell'Esercizio 2008 (8 + 14)
	Residui Passivi al 1° Gennaio 2008	Pagati	Rimasti da Pagare	Totale (13 + 14)	Variazioni		Previsioni	Diff. rispetto alle Previsioni			
Codice	12	13	14	15	In più (15 - 12)	In meno (12 - 15)	18	In Più (19 - 18)	In Meno (18 - 19)	21	22
1											
1.1.3.018.											
1.1.3.019.											
1.1.3.020.											
1.1.3.021.											
1.1.3.030.											
1.1.3.032.								0,00	0,00	0,00	
	0,00	0,00	0,00	0,00	0,00	0,00	0,00	0,00	0,00	0,00	0,00
1.2.1.											
1.2.1.002											
1.2.1.004								0,00	0,00	0,00	

SPESA

Capitolo Codice	Gestione dei Residui 2008					Gestione di Cassa 2008					Totale dei Residui Passivi al Termine dell'Esercizio 2008 (8 + 14)
	Residui Passivi al 1° Gennaio 2008	Pagati	Rimasti da Pagare	Totale (13 + 14)	Variazioni	Previsioni	Pagamenti (7 + 13)	Diff. rispetto alle Previsioni	In Meno (18 - 19)	In Più (19 - 18)	
	12	13	14	15	In più (15 - 12)	In meno (12 - 15)	18	19	20	21	22
1											
1.2.2.											
1.2.2.004									0,00		0,00
1.2.4.											
1.2.4.001									0,00		0,00
1.2.6.											
1.2.6.010									0,00		0,00
	0,00	0,00	0,00	0,00	0,00	0,00	0,00	0,00	0,00	0,00	0,00
	0,00	0,00	0,00	0,00	0,00	0,00	0,00	0,00	0,00	0,00	0,00
2.1.1.											
2.1.1.006											

CRA C.R.A. CONSIGLIO PER LA RICERCA E SPERIMENTAZIONE IN AGRICOLTURA
 Bilancio Consuntivo Finanziario Gestionale Esercizio 2008

SPESA

Capitolo	Gestione dei Residui 2008				Gestione di Cassa 2008				Totale dei Residui Passivi al Termine dell'Esercizio 2008 (8 + 14)		
	Residui Passivi al 1° Gennaio 2008	Pagati	Rimasti da Pagare	Totale (13 + 14)	Variazioni		Previsioni	Pagamenti (7 + 13)		Diff. rispetto alle Previsioni	
					In più (15 - 12)	In meno (12 - 15)				In Più (19 - 18)	In Meno (18 - 19)
1	12	13	14	15	16	17	18	19	20	21	22
1.1.2.011.							1.700,00	1.382,99		317,01	88,50
1.1.2.012.							1.700,00	863,31		836,69	765,94
1.1.3.							3.400,00	2.246,30	0,00	1.153,70	854,44
1.1.3.001.							1.500,00	373,90		1.126,10	
1.1.3.004.	6.660,96	5.568,00		5.568,00		1.092,96	36.660,96	9.008,36		27.652,60	
1.1.3.016.	2.319,00	1.716,00	603,00	2.319,00			82.319,00	5.072,00		77.247,00	603,00
1.1.3.019.	7.109,81					7.109,81	7.109,81			7.109,81	
1.1.3.021.	10.437,60		10.208,00	10.208,00		229,60	10.437,60			10.437,60	10.208,00
1.1.3.027.	1.656,00					1.656,00	1.500,00			1.500,00	
1.1.3.028.	28.183,37	7.264,00	10.811,00	18.055,00		10.088,37	142.183,37	14.454,26	0,00	127.729,11	10.811,00

SPESA

Capitolo	Gestione dei Residui 2008					Gestione di Cassa 2008				Totale dei Residui Passivi al Termine dell'Esercizio 2008 (8 + 14)	
	Residui Passivi al 1° Gennaio 2008	Pagati	Rimasti da Pagare	Totale (13 + 14)	Variazioni In più (15 - 12) In meno (12 - 15)	Previsioni	Pagamenti (7 + 13)	Diff. rispetto alle Previsioni In Più (19 - 18) In Meno (18 - 19)	20		21
1	12	13	14	15	16	17	18	19	20	21	22
	28.183,37	7.284,00	10.811,00	18.095,00	0,00	10.086,37	153.583,37	20.827,68	0,00	132.955,69	15.581,72
	28.183,37	7.284,00	10.811,00	18.095,00	0,00	10.086,37	153.583,37	20.827,68	0,00	132.955,69	15.581,72
1.1.1.	6.250,00	5.000,00		5.000,00		1.250,00	41.250,00	33.000,00		8.250,00	
1.1.1.007.											
1.1.1.012	4.931,30	1.095,88		1.095,88		3.835,42	14.431,30	4.252,56		10.178,74	
1.1.1.013	25.785,68	20.822,29		20.822,29	1.502,92	6.466,31	40.785,68	35.822,29		4.963,39	
1.1.2.	36.966,98	26.918,17		26.918,17	1.502,92	11.561,73	96.466,98	73.074,85	0,00	23.392,13	
1.1.2.002	243.790,67	128.952,61	114.838,06	243.790,67			129.790,67	128.952,61		838,06	114.838,06

CRA C.R.A. CONSIGLIO PER LA RICERCA E SPERIMENTAZIONE IN AGRICOLTURA
 Bilancio Consuntivo Finanziario Gestionale Esercizio 2008

SPESA

Capitolo Codice	Gestione del Residui 2008						Gestione di Cassa 2008				Totale dei Residui Passivi al Termine dell'Esercizio 2008 (8 + 14)
	Residui Passivi al 1° Gennaio 2008	Pagati	Rimasti da Pagare	Totale (13 + 14)	Variazioni		Previsioni	Pagamenti (7 + 13)	Diff. rispetto alle Previsioni		
					In più (15 - 12)	In meno (12 - 15)			In Più (19 - 18)	In Meno (18 - 19)	
1	12	13	14	15	16	17	18	19	20	21	22
1.12.008	2.342,08	1.590,33	751,75	2.342,08			2.342,08	1.590,33			751,75
1.12.011							20.000,00	12.188,20			7.811,80
1.12.012							16.000,00	822,66			15.177,34
1.12.014											
1.12.015	688.484,76	375.771,98		375.771,98		312.712,78	375.777,66	375.771,98			5,68
1.1.3.	934.617,51	506.314,92	115.589,81	621.904,73		312.712,78	543.910,41	519.325,78	0,00	24.584,63	121.081,25
1.13.001							14.200,00	9.606,06			4.593,94
1.13.003	25.587,20	25.342,39		25.342,39		244,81	49.587,20	37.478,20			12.109,00
1.13.004							31.500,00	17.568,84			13.931,16
1.13.005	14.160,00	11.340,00	2.820,00	14.160,00			121.160,00	93.415,67			27.744,33
1.13.006	2.000,00	2.000,00		2.000,00			54.000,00	39.141,45			14.858,55

SPESA

Capitolo	Gestione dei Residui 2008					Gestione di Cassa 2008					Totale dei Residui Passivi al Termine dell'Esercizio 2008 (8 + 14)
	Residui Passivi al 1° Gennaio 2008	Pagati	Rimasti da Pagare	Totale (13 + 14)	Variazioni In più (15 - 12) In meno (12 - 15)	Previsioni	Pagamenti (7 + 13)	Diff. rispetto alle Previsioni In Più (19 - 18) In Meno (18 - 19)			
1	12	13	14	15	16	17	18	19	20	21	22
1.1.3.008.	630,00	487,20	487,20	487,20	84,00	226,80	5.930,00	620,80	5.109,20	5.109,20	1.646,76
1.1.3.008.	28.586,84	28.076,26	362,40	28.438,66		148,18	44.986,84	40.572,35	4.414,49	4.414,49	2.241,47
1.1.3.012.	85.799,43	79.227,55	6.473,51	85.701,06		98,37	155.985,43	155.317,88	667,55	667,55	131.869,27
1.1.3.013.	39.034,51	32.310,11	6.724,40	39.034,51			620.034,51	561.080,24	58.954,27	58.954,27	43.554,76
1.1.3.014.							884.000,00	883.948,78	51,22	51,22	
1.1.3.015.	22.548,90	9.684,00	12.864,90	22.548,90			27.548,90	12.084,00	15.464,90	15.464,90	12.864,90
1.1.3.018.											
1.1.3.021.	70.469,07	47.904,90	16.634,48	64.539,38	1.331,71	7.261,40	111.168,07	70.676,69	40.492,38	40.492,38	59.804,46
1.1.3.022.	6.803,06		6.403,06	6.403,06		400,00	31.803,06	16.494,57	15.308,49	15.308,49	6.403,06
1.1.3.024.	336,96					336,96	336,96		336,96	336,96	
1.1.3.028.							101.343,74	46.950,50	54.393,24	54.393,24	12.120,59
1.1.3.031.	2.958,00	2.088,00	870,00	2.958,00			58.108,00	18.120,56	39.987,44	39.987,44	39.987,50

SPESA

Capitolo Codice	Gestione dei Residui 2008				Gestione di Cassa 2008				Totale dei Residui Passivi al Termine dell'Esercizio 2008 (8 + 14)				
	Residui Passivi al 1° Gennaio 2008	Pagati	Rimasti da Pagare	Totale (13 + 14)	Variazioni		Previsioni	Pagamenti (7 + 13)		Diff. rispetto alle Previsioni			
	12	13	14	15	In più (15 - 12)	In meno (12 - 15)	18	19	In Più (19 - 18)	In Meno (18 - 19)	20	21	22
1													
1.26007.							2.471.562,00					2.471.562,00	
1.26010.							59.107,48					59.107,48	
1.26011.							447,70					447,70	
1.26012.	5.942,24			5.942,24			-685.539,35		585.539,35				
	13.837,04	0,00	13.837,04	13.837,04	0,00	0,00	1.951.520,07		585.539,35				5.942,24
							1.972.414,87		9.515,57				13.837,04
2.1.1.	1.286.263,39	773.621,03	182.579,60	956.200,63	2.916,63	332.981,39	4.944.063,86	2.613.311,92	585.539,35	2.916.291,29			474.525,30
2.1.1.003.							150.000,00					150.000,00	
2.1.1.004.													
2.1.1.005.							320.547,29					320.547,29	15.280,92
2.1.1.006.							172.000,00					172.000,00	

SPESA

Capitolo Codice	Gestione dei Residui 2008				Gestione di Cassa 2008				Totale dei Residui Passivi al Termine dell'Esercizio 2008 (8 + 14)		
	Residui Passivi al 1° Gennaio 2008	Pagati	Rimasti da Pagare	Totale (13 + 14)	Variazioni		Previsioni	Pagamenti (7 + 13)		Diff. rispetto alle Previsioni	
					In più (15 - 12)	In meno (12 - 15)				In Più (19 - 18)	In Meno (18 - 19)
1	12	13	14	15	16	17	18	19	20	21	22
2.3.2.001.							2.001.216,97			2.001.216,97	
	0,00	0,00	0,00	0,00	0,00	0,00	2.001.216,97	0,00	0,00	2.001.216,97	0,00
	77.208,47	60.575,76	4.632,00	65.207,76	0,00	12.000,71	2.760.972,73	91.089,12	0,00	2.669.883,61	28.456,24
1.1.1.											
1.1.1.001.											
1.1.1.003.	268,62		268,62	268,62			268,62			268,62	268,62
1.1.1.013.	478,53					478,53	478,53			478,53	478,53
1.1.1.014.											

CRA C.R.A. CONSIGLIO PER LA RICERCA E SPERIMENTAZIONE IN AGRICOLTURA
 Bilancio Consuntivo Finanziario Gestionale Esercizio 2008

SPESA

Capitolo Codice	Gestione dei Residui 2008					Gestione di Cassa 2008					Totale dei Residui Passivi al Termine dell'Esercizio 2008 (8 + 14)
	Residui Passivi al 1° Gennaio 2008	Pagati	Rimasti da Pagare	Totale (13 + 14)	Variazioni		Previsioni	Pagamenti (7 + 13)	Diff. rispetto alle Previsioni		
					In più (15 - 12)	In meno (12 - 15)			In Più (19 - 18)	In Meno (18 - 19)	
12	13	14	15	16	17	18	19	20	21	22	
1	747,15		268,62	268,62		478,53	747,15	0,00	747,15	268,62	
1.1.2.											
1.1.2.001.											
1.1.2.002.											
1.1.2.003.	206.573,17	163.447,53	4.504,85	167.952,38		38.620,79	4.113.758,17	1.234.435,47	2.879.322,70	294.911,16	
1.1.2.004.	100.121,51	78.378,23	8.744,13	87.122,36	3.423,48	16.422,63	6.676.274,21	5.032.950,12	1.643.324,09	150.537,26	
1.1.2.005.											
1.1.2.006.	757,15	396,80	360,36	757,15			135.215,25	116.927,73	18.287,52	10.714,47	
1.1.2.007.	11.180,30	8.060,91	3.119,39	11.180,30			191.573,44	132.508,29	58.965,15	16.823,43	
1.1.2.008.											
1.1.2.010.	3.663.667,88	3.054.032,50	308.270,24	3.362.302,74	430,12	301.795,26	10.974.587,41	6.918.226,56	4.056.360,85	596.441,44	
1.1.2.011.	264.922,07	210.977,29	29.670,51	240.647,80	93,50	24.367,77	3.289.080,42	1.412.803,98	1.876.276,44	188.897,23	
1.1.2.012.	77.908,69	48.503,51	14.959,91	63.463,42		14.445,27	1.440.970,86	527.357,93	913.612,93	88.842,23	

SPESA

Capitolo Codice	Gestione dei Residui 2008					Gestione di Cassa 2008				Totale dei Residui Passivati al Termine dell'Esercizio 2008 (8 + 14)	
	Residui Passivati al 1° Gennaio 2008	Pagati	Rimasti da Pagare	Totale (13 + 14)	Variazioni		Previsioni	Pagamenti (7 + 13)	Diff. rispetto alle Previsioni		
					In più (15 - 12)	In meno (12 - 15)			In Più (19 - 18)		In Meno (18 - 19)
1	12	13	14	15	16	17	18	19	20	21	22
1.12.013.	37.918,46					37.918,46	37.918,46			37.918,46	
1.12.014.	1.714.194,18	1.254.083,18	295.308,99	1.549.392,17	6.271,79	171.073,80	6.720.229,49	3.345.736,76		3.374.490,73	965.718,02
1.12.015.	567,78	200,62	367,16	567,78			103.209,11	21.920,23		81.288,88	862,40
1.12.016.	9.004,90	7.651,90	760,00	8.411,90		593,00	96.073,00	47.333,40		48.739,60	1.592,00
1.12.018.	35.271,62	23.349,01	4.127,47	27.476,48		7.795,14	160.354,31	55.088,28		105.266,03	37.008,04
1.12.019.	24.942,63	22.999,26	581,45	23.580,71		1.361,92	59.799,02	33.563,89		26.215,13	15.699,87
1.12.020.	136.815,00		136.815,00	136.815,00			136.815,00			136.815,00	136.815,00
1.1.3.	6.283.845,34	4.872.080,74	807.589,45	5.679.670,19	10.218,89	614.394,04	34.187.920,15	18.922.870,57	0,00	15.265.049,58	2.504.852,55
1.13.001.	13.074,49	5.296,58	6.150,87	11.447,45		1.627,04	172.675,95	19.767,01		152.908,94	9.131,46
1.13.002.	1.705.786,60	1.468.269,76	116.504,82	1.604.794,58	3.377,68	104.371,70	8.669.457,11	4.917.092,29		3.752.364,82	1.210.145,69
1.13.003.	109.925,74	93.411,32	10.992,59	104.403,91	58,21	5.580,04	993.255,66	491.639,73		501.615,93	109.824,33

CRA C.R.A. CONSIGLIO PER LA RICERCA E SPERIMENTAZIONE IN AGRICOLTURA
Bilancio Consuntivo Finanziario Gestionale Esercizio 2008

Capitolo Codice	SPESA										Totale del Residui Passivati al Termine dell'Esercizio 2008 (8 + 14)		
	Gestione del Residui 2008					Gestione di Cassa 2008					20	21	22
	Residui Passivi al 1° Gennaio 2008	Pagati	Rimasti da Pagare	Totale (13 + 14)	Variazioni In più (15 - 12) In meno (12 - 15)	Previsioni (7 + 13)	Diff. rispetto alle Previsioni In Più (19 - 18) In Meno (18 - 19)	18	19	20			
1	12	13	14	15	16	17	18	19	20	21	22		
1.1.3.004.	123.662,07	76.166,49	36.248,19	114.436,66		9.245,39	641.903,03	264.366,47		377.536,56	106.754,33		
1.1.3.005.	171.086,58	148.055,02	17.493,87	165.548,89		5.537,69	1.633.191,44	1.004.794,11		628.397,33	177.022,63		
1.1.3.006.	235.417,28	182.232,96	38.314,40	220.547,36		14.869,92	2.712.330,34	2.039.928,18		672.402,16	335.195,07		
1.1.3.007.	340.530,83	279.031,10	42.453,71	321.484,81		19.046,02	1.644.791,83	1.049.372,85		595.418,98	317.351,02		
1.1.3.008.	202.156,42	148.318,11	34.011,06	182.329,17	159,70	19.986,95	986.966,09	464.225,20		522.740,89	145.149,92		
1.1.3.009.	602.425,95	464.539,44	92.473,52	557.012,96	12,00	45.424,99	1.658.166,07	1.096.482,87		561.683,20	325.923,64		
1.1.3.010.	439.200,15	383.226,33	34.673,46	417.899,79		21.300,36	2.317.745,16	1.417.116,05		900.628,11	354.096,34		
1.1.3.011.	131,67	131,67		131,67			51.004,85	33.206,22		17.798,63	9.242,00		
1.1.3.012.	269.406,22	218.119,23	31.795,32	249.914,55		19.491,67	1.879.301,15	1.362.638,43		516.662,72	369.129,10		
1.1.3.013.	5.566,10		2.590,57	2.590,57		2.975,53	16.754,63	353,53		16.401,10	2.590,57		
1.1.3.014.	163.789,67	16,49	147.215,37	147.231,86		16.557,81	419.400,05	200.051,50		219.348,55	159.392,79		
1.1.3.015.	278.631,24	217.818,36		217.818,36		60.812,88	640.988,24	275.297,06		365.691,18	256.695,23		

CRA
C.R.A. CONSIGLIO PER LA RICERCA E SPERIMENTAZIONE IN AGRICOLTURA
Bilancio Consuntivo Finanziario Gestionale Esercizio 2008

SPESA

Capitolo Codice	Gestione del Residui 2008				Gestione di Cassa 2008				Totale dei Residui Passivi al Termine dell'Esercizio 2008 (8 + 14)				
	Residui Passivi al 1° Gennaio 2008	Pagati	Rimasti da Pagare	Totale (13 + 14)	Variazioni		Previsioni	Pagamenti (7 + 13)		Diff. rispetto alle Previsioni			
1	12	13	14	15	In più (15 - 12)	In meno (12 - 15)	18	19	In Più (19 - 18)	In Meno (18 - 19)	20	21	22
1.1.3.016.							40.135,00	21.103,20		19.031,80			
1.1.3.017.	200.648,99	189.206,13	9.522,92	198.729,05		1.919,94	685.647,42	360.126,34		325.521,08			99.221,85
1.1.3.018.	33.701,19	22.802,82	7.240,14	30.042,96		3.558,23	320.674,49	91.793,32		228.881,17			21.496,35
1.1.3.019.	109.065,83	95.077,68	13.047,46	108.125,14		940,69	826.812,24	336.804,97		490.007,27			35.766,48
1.1.3.020.	80.107,68	78.691,22	516,46	79.207,68		900,00	271.501,86	158.820,52		112.681,34			11.634,37
1.1.3.021.	874.007,82	584.411,75	199.322,76	783.734,51		90.273,31	5.110.748,65	1.620.210,85		3.490.537,80			788.023,02
1.1.3.022.	11.132,07	10.508,50	623,57	11.132,07			120.295,94	50.686,05		69.609,89			16.085,67
1.1.3.023.							1.457,00			1.457,00			
1.1.3.024.	11.924,34	9.657,14	2.267,20	11.924,34			46.033,56	31.199,95		14.833,61			13.887,23
1.1.3.025.	13.012,51	5.138,84	3.496,60	8.635,44		4.377,07	40.409,84	14.482,57		25.927,27			18.761,64
1.1.3.026.	988,00	988,00		988,00			988,00	988,00					

CRA
C.R.A. CONSIGLIO PER LA RICERCA E SPERIMENTAZIONE IN AGRICOLTURA
Bilancio Consuntivo Finanziario Gestionale Esercizio 2008

SPESA

Capitolo	Gestione dei Residui 2008						Gestione di Cassa 2008				Totale dei Residui Passivi al Termine dell'Esercizio 2008 (8 + 14)
	Residui Passivi al 1° Gennaio 2008	Pagati	Rimasti da Pagare	Totale (13 + 14)	Variazioni		Previsioni	Pagamenti (7 + 13)	Diff. rispetto alle Previsioni		
					In più (15 - 12)	In meno (12 - 15)			In Più (19 - 18)	In Meno (18 - 19)	
1	12	13	14	15	16	17	18	19	20	21	22
1.1.3.027.	6.724,88	4.573,50	1.841,50	6.415,00		309,88	7.187,55	4.573,50		2.614,05	2.491,50
1.1.3.028.	2.000,00	1.396,21		1.396,21		603,79	32.700,00	1.396,21		31.303,79	
1.1.3.028.	22.911,38	17.497,74	5.400,00	22.897,74	15,60	29,24	214.602,98	128.811,42		85.791,56	60.236,19
1.1.3.030.	137.193,84	106.476,31	30.396,55	136.872,86		320,98	600.541,00	370.903,61		229.637,39	114.963,30
1.1.3.031.	26.816,81	23.697,39	2.009,42	25.706,81		1.110,00	294.144,90	119.415,29		174.729,61	84.507,63
1.1.3.032.	14.668,75	13.457,91	274,58	13.732,49		936,26	291.756,82	178.840,61		112.916,21	18.944,04
1.1.3.033.							7.600,00	6.063,92		1.536,08	
1.1.3.034.	4.097,28	4.097,28		4.097,28			19.497,28	12.456,74		7.040,54	442,80
	6.209.814,38	4.872.353,28	888.876,91	5.761.230,19	3.823,19	452.207,38	33.370.666,13	18.145.008,57	0,00	15.225.667,56	5.154.105,99
	12.494.406,87	9.744.434,02	1.696.734,96	11.441.169,00	13.842,08	1.067.079,95	67.559.333,43	37.067.879,14	0,00	30.491.454,29	7.659.227,16
1.2.1.											
1.2.1.001.	1.086.769,51	469.127,77	587.432,51	1.056.560,28		30.209,23	2.921.904,73	1.056.935,57		1.864.969,16	635.011,50
1.2.1.002.	1.516.415,99	789.005,53	593.809,20	1.382.814,73	3.547,81	137.149,07	6.169.562,72	2.143.272,21		4.026.290,51	658.853,80
1.2.1.003.	30.788,00	8.346,97	21.191,03	29.538,00		1.250,00	108.562,40	58.389,19		50.173,21	46.006,61

SPESA

Capitolo Codice	Gestione del Residui 2008					Gestione di Cassa 2008					Totale dei Residui Passivi al Termine dell'Esercizio 2008 (8 + 14)
	Residui Passivi al 1° Gennaio 2008	Pagati	Rimasti da Pagare	Totale (13 + 14)	Variazioni		Previsioni	Pagamenti (7 + 13)	Diff. rispetto alle Previsioni		
					In più (15 - 12)	In meno (12 - 15)			In Più (19 - 18)	In Meno (18 - 19)	
1	12	13	14	15	16	17	18	19	20	21	22
12.1004	595.604,59	356.228,58	239.025,01	595.253,59		351,00	1.740.960,79	571.718,17		1.169.242,62	463.526,37
12.1005	65.197,62	28.456,91	35.515,58	63.972,49	508,47	1.733,60	661.235,41	202.304,65		458.930,76	45.847,72
12.1006							15.176,40	176,40		15.000,00	15.000,00
1.2.2.	3.294.775,71	1.651.165,76	1.476.973,33	3.128.139,09	4.056,28	170.692,90	11.617.402,45	4.032.796,19	0,00	7.584.606,26	1.864.246,00
1.2.2.001											
1.2.2.002	20.000,00	10.000,00	10.000,00	20.000,00			20.000,00	10.000,00		10.000,00	10.000,00
1.2.2.004	2.806.422,49	788.583,95	1.748.571,12	2.537.165,07		269.267,42	5.755.223,89	1.226.928,47		4.528.295,42	2.962.144,55
1.2.2.005	6.250.063,06	1.010.082,48	4.652.901,34	5.662.983,82		587.079,24	8.060.311,99	1.251.770,86		6.808.541,13	4.874.603,01
1.2.2.007							3.744.293,50			3.744.293,50	
1.2.2.008							38.000,00	32.000,00		6.000,00	
1.2.3.	9.076.485,55	1.808.666,43	6.411.472,46	8.220.138,89		866.346,66	17.617.829,38	2.520.699,33	0,00	15.097.130,05	7.846.747,56
1.2.3.002	1.829,50	610,15	1.164,97	1.775,12	11,31	65,69	17.822,50	7.204,77		10.617,73	1.516,23
1.2.3.003	1.829,50	610,15	1.164,97	1.775,12	11,31	65,69	17.822,50	7.204,77	0,00	10.617,73	1.516,23

CIRA
C.R.A. CONSIGLIO PER LA RICERCA E SPERIMENTAZIONE IN AGRICOLTURA
Bilancio Consuntivo Finanziario Gestionale Esercizio 2008

SPESA

Capitolo Codice	Gestione dei Residui 2008						Gestione di Cassa 2008				Totale dei Residui Passivi al Termine dell'Esercizio 2008 (8 + 14)	
	Residui Passivi al 1° Gennaio 2008	Pagati	Rimasti da Pagare	Totale (13 + 14)	Variazioni		Previsioni	Pagamenti (7 + 13)	Diff. rispetto alle Previsioni			
					In più (15 - 12)	In meno (12 - 15)			In Più (19 - 18)	In Meno (18 - 19)		
12	13	14	15	16	17	18	19	20	21	22		
1												
1.2.4.												
1.2.4.001	463.941,00	308.527,46	75.540,44	384.067,90	580,72	80.453,82	1.885.878,69	1.885.878,69	1.819.833,86	294.290,18		
1.2.5.												
1.2.5.001	170.068,56	5.000,00	165.068,56	170.068,56	580,72	80.453,82	1.885.878,69	1.885.878,69	1.819.833,86	294.290,18		
	170.068,56	5.000,00	165.068,56	170.068,56			10.335,13	10.335,13	1.141.755,55	167.198,56		
1.2.6.												
1.2.6.001	1.000,00	659,44	340,56	1.000,00			1.239,59	1.239,59	340,56	340,56		
1.2.6.003	9.255,42	5.338,62	2.937,60	8.276,22		979,20	8.898,64	8.898,64	16.506,58	9.185,42		
1.2.6.005	7.599,53	6.632,11	952,63	7.584,74	0,01	14,80	43.054,78	43.054,78	26.414,55	10.213,19		
1.2.6.006							21.302,81	21.302,81	21.302,81			
1.2.6.007							33.734,05	33.734,05	33.734,05			
1.2.6.010	1.470,00					1.470,00	5.970,00	5.970,00	5.970,00			
1.2.6.011	19.324,96	12.630,17	4.230,79	16.860,96	0,01	2.464,00	49.677,93	49.677,93	49.677,93			
	13.026.425,27	3.786.599,97	8.134.450,55	11.921.050,52	4.648,32	1.110.023,07	8.510.107,12	8.510.107,12	25.807.889,93	10.193.737,70		
							34.317.997,05	34.317.997,05	0,00	153.946,48		

SPESA

Capitolo	Gestione dei Residui 2008						Gestione di Cassa 2008				Totale dei Residui Passivi al Termine dell'Esercizio 2008 (8 + 14)	
	Residui Passivi al 1° Gennaio 2008	Pagati	Rimasti da Pagare	Totale (13 + 14)	Variazioni		Previsioni (7 + 13)	Diff. rispetto alle Previsioni				
					In più (15 - 12)	In meno (12 - 15)		In Più (19 - 18)	In Meno (18 - 19)			
1	12	13	14	15	16	17	18	19	20	21	22	
1.4.1.												
1.4.1.001.							33.537,00	31.810,41		1.726,59	681,86	
1.4.2.							33.537,00	31.810,41	0,00	1.726,59	681,86	
1.4.2.001.	163.860,52	76.471,87	82.594,53	159.066,40		4.794,12	587.637,38	238.824,77		348.812,61	214.523,82	
	163.860,52	76.471,87	82.594,53	159.066,40		4.794,12	587.637,38	238.824,77	0,00	348.812,61	214.523,82	
	163.860,52	76.471,87	82.594,53	159.066,40	0,00	4.794,12	621.174,38	270.635,18	0,00	350.539,20	215.185,68	
2.1.1.	25.684.692,66	13.607.505,86	9.913.780,06	23.521.285,92	18.490,40	2.181.897,14	102.498.504,86	45.848.621,44	0,00	58.649.883,42	18.068.150,54	
2.1.1.001.	40.000,00	40.000,00		40.000,00			259.795,79	40.000,00		219.795,79		

CRA
C.R.A. CONSIGLIO PER LA RICERCA E SPERIMENTAZIONE IN AGRICOLTURA
Bilancio Consuntivo Finanziario Gestionale Esercizio 2008

SPESA

Capitolo	Gestione del Residui 2008						Gestione di Cassa 2008				Totale dei Residui Passivi al Termine dell'Esercizio 2008 (8 + 14)
	Residui Passivi al 1° Gennaio 2008	Pagati	Rimasti da Pagare	Totale (13 + 14)	Variazioni		Previsioni	Pagamenti (7 + 13)	Diff. rispetto alle Previsioni		
					In più (15 - 12)	In meno (12 - 16)			In Più (19 - 18)	In Meno (18 - 19)	
1	12	13	14	15	16	17	18	19	20	21	22
2.1.1.002	2.018,63	2.018,63		2.018,63			2.018,63	2.018,63			
2.1.1.003	1.983.232,52	58.784,96	1.924.447,56	1.983.232,52			1.989.824,33	58.784,96		1.931.039,37	1.924.447,56
2.1.1.005	3.051.357,67	1.523.632,21	1.419.383,23	2.943.015,44		108.342,23	9.616.724,76	2.214.954,48		7.401.770,28	3.927.378,26
2.1.1.006	36.327,46	30.140,67	5.443,13	35.583,80		743,66	331.196,91	69.557,47		261.639,44	8.537,15
2.1.1.007	414.366,44	311.009,25	103.357,19	414.366,44			529.286,44	403.884,33		125.402,11	123.635,99
2.1.2.	5.527.302,72	1.965.585,72	3.452.631,11	5.418.216,83		109.085,89	12.728.846,86	2.789.199,87	0,00	9.939.646,99	5.983.998,95
2.1.2.001	161.434,69	147.465,68	5.784,48	153.230,16		8.204,53	651.655,29	360.764,71		290.890,58	133.280,93
2.1.2.002	225.388,87	145.340,46	37.660,33	183.000,79	90,00	42.478,08	732.457,99	469.551,91		262.876,08	167.577,93
2.1.2.003	3.047.758,15	2.660.438,83	334.568,41	2.995.007,24	379,04	53.129,95	7.551.480,80	3.480.828,82		4.070.651,98	2.931.753,08
2.1.2.004	347.421,13	323.067,39	9.450,58	332.517,97		14.903,16	788.912,57	386.638,20		402.274,37	241.981,11
2.1.2.005	142.623,95	140.145,10		140.145,10		2.478,85	269.840,00	141.245,10		128.594,90	73.721,00
2.1.2.006	46.510,88	43.707,29	2.800,00	46.507,29		3,59	88.864,04	85.670,45		3.193,59	2.800,00

SPESA

Capitolo Codice	Gestione del Residui 2008						Gestione di Cassa 2008				Totale dei Residui Passivi al Termine dell'Esercizio 2008 (8 + 14)
	Residui Passivi al 1° Gennaio 2008	Pagati	Rimasti da Pagare	Totale (13 + 14)	Variazioni		Previsioni	Pagamenti (7 + 13)	Diff. rispetto alle Previsioni		
					In più (15 - 12)	In meno (12 - 15)			In Più (19 - 18)	In Meno (18 - 19)	
12	13	14	15	16	17	18	19	20	21	22	
1											
2.1.2.007.	82.300,01	45.624,20	33.784,24	79.408,44		2.891,57	240.578,71	99.957,36	140.621,35		92.253,29
2.1.2.008.							6.000,00	5.859,60	140,40		
2.1.2.008.	40.881,15	38.193,85	2.672,80	40.866,65		14,50	158.462,52	82.314,30	76.148,22		25.028,87
2.1.2.010.	4.420,00	4.420,00		4.420,00			8.430,00	8.430,00			
2.1.2.011.	1.000,00		1.000,00	1.000,00			2.000,00		2.000,00		2.000,00
2.1.2.013.	500,00		499,20	500,00			5.500,00	499,20	5.000,80		0,80
2.1.3.											
2.1.3.001.							10.504,181,92	5.121,789,65	5.382,392,27		3.670.397,01
2.1.4.	4.100.236,63	3.546.902,00	427.701,64	3.976.603,64	489,04	124.104,23			0,00		
2.1.4.005.							1.000,00	905,00	95,00		
2.1.4.006.							1.000,00	905,00	95,00		
2.1.5.									0,00		

CRA C.R.A. CONSIGLIO PER LA RICERCA E SPERIMENTAZIONE IN AGRICOLTURA
 Bilancio Consuntivo Finanziario Gestionale Esercizio 2008

SPESA

Capitolo	Gestione del Residui 2008					Gestione di Cassa 2008				Totale del Residui Passivi al Termine dell'Esercizio 2008 (8 + 14)	
	Residui Passivi al 1° Gennaio 2008	Pagati	Rimasti da Pagare	Totale (13 + 14)	Variazioni In più (15 - 12) In meno (12 - 15)	Previsioni	Pagamenti (7 + 13)	Diff. rispetto alle Previsioni In Più (19 - 18) In Meno (18 - 19)	20		21
1	12	13	14	15	16	17	18	19	20	21	22
2.15.001.	9.691,17		5.926,30	5.926,30		3.764,87	4.315.732,93	294.231,34		4.021.501,59	3.927.110,16
	9.691,17		5.926,30	5.926,30		3.764,87	4.315.732,93	294.231,34	0,00	4.021.501,59	3.927.110,16
	9.637.232,72	5.514.487,72	3.886.259,05	9.400.746,77	489,04	236.954,99	27.549.761,71	8.206.125,86	0,00	19.343.635,85	13.581.506,12
2.2.1.											
2.2.1.001.											
2.2.5.											
2.2.5.001.	619,76	309,87	309,89	619,76			619,76	309,87		309,89	309,89
	619,76	309,87	309,89	619,76			619,76	309,87	0,00	309,89	309,89
	619,76	309,87	309,89	619,76	0,00	0,00	619,76	309,87	0,00	309,89	309,89
2.3.1.											
2.3.1.001.									0,00	0,00	0,00

SPESA

Capitolo	Gestione dei Residui 2008						Gestione di Cassa 2008				Totale dei Residui Passivi al Termine dell'Esercizio 2008 (8 + 14)
	Residui Passivi al 1° Gennato 2008	Pagati	Rimasti da Pagare	Totale (13 + 14)	Variazioni		Previsioni	Pagamenti (7 + 13)	Diff. rispetto alle Previsioni		
					In più (15 - 12)	In meno (12 - 15)			In Più (19 - 18)	In Meno (18 - 19)	
1	12	13	14	15	16	17	18	19	20	21	22
	0,00	0,00	0,00	0,00	0,00	0,00	0,00	0,00	0,00	0,00	0,00
	9.637.852,48	5.514.797,59	3.886.568,94	9.401.366,53	489,04	236.954,99	27.550.381,47	8.206.435,73	0,00	19.343.945,74	13.581.816,01
4.1.1.											
4.1.1.001.	68.674,21	56.548,30	7.323,79	65.872,09		2.802,12	3.326.984,21	2.467.153,54		859.830,67	28.147,36
4.1.1.002.	522.760,37	442.350,99	64.227,22	506.578,21		16.182,16	2.398.390,66	1.567.303,19		831.087,47	301.826,40
4.1.1.003.	716,51	424,40	266,88	691,28		25,23	72.616,51	16.724,28		55.892,23	561,42
4.1.1.004.	6.974,72	2.869,72	4.105,00	6.974,72			43.946,23	15.026,76		28.919,47	4.885,93
4.1.1.005.	240.827,28	80.074,50	154.432,24	234.506,74		6.120,54	243.209,56	80.074,50		163.135,06	154.432,24
4.1.1.006.	26.329,54					26.329,54	331.329,54	207.736,21		123.593,33	800,00
4.1.1.007.	17.746,11		11.746,11	11.746,11		6.000,00	31.246,11	10.000,00		21.246,11	11.746,11
4.1.1.008.	327.285,76	66.318,41	157.517,40	223.835,81		103.449,95	674.415,54	123.410,16		551.005,38	447.555,43
4.1.1.008.	11.470.940,79	2.419.174,01	7.504.637,11	9.923.811,12	10.654,81	1.557.784,48	13.821.394,41	2.840.405,32		10.980.989,09	10.533.718,87
4.1.1.010.	83.302,15	79.355,88	2.048,87	81.404,75		1.897,40	1.797.997,19	1.070.558,25		727.438,94	132.718,27

CRA C.R.A. CONSIGLIO PER LA RICERCA E SPERIMENTAZIONE IN AGRICOLTURA
 Bilancio Consuntivo Finanziario Gestionale Esercizio 2008

SPESA

Capitolo	Gestione dei Residui 2008					Gestione di Cassa 2008				Totale dei Residui Passivi al Termine dell'Esercizio 2008 (8 + 14)	
	Residui Passivi al 1° Gennaio 2008	Pagati	Rimasti da Pagare	Totale (13 + 14)	Variazioni In più (15 - 12) In meno (12 - 15)	Previsioni	Pagamenti (7 + 13)	Diff. rispetto alle Previsioni In Più (19 - 18) In Meno (18 - 19)	20		21
1	12	13	14	15	16	17	18	19	20	21	22
	12.765.357,44	3.149.116,21	7.906.304,62	11.055.420,83	10.654,81	1.720.591,42	22.741.529,96	8.398.392,21	0,00	14.343.137,75	11.616.192,03
	12.765.357,44	3.149.116,21	7.906.304,62	11.055.420,83	10.654,81	1.720.591,42	22.741.529,96	8.398.392,21	0,00	14.343.137,75	11.616.192,03
	12.765.357,44	3.149.116,21	7.906.304,62	11.055.420,83	10.654,81	1.720.591,42	22.741.529,96	8.398.392,21	0,00	14.343.137,75	11.616.192,03
1.1.1.							188.824,00	185.066,53		3.757,47	3.757,47
1.1.1.001	182.815,77					182.815,77	457.551,77	272.622,41		184.929,36	2.113,59
1.1.1.002	125.595,11	26.994,06		26.994,06		98.601,05	226.728,11	121.963,74		104.764,37	6.163,32
1.1.1.004	5.000,00					5.000,00	9.944,00	1.957,00		7.987,00	2.987,00

SPESA

Capitolo	Gestione del Residui 2008						Gestione di Cassa 2008				Totale dei Residui Passivi al Termine dell'Esercizio 2008 (8 + 14)
	Residui Passivi al 1° Gennaio 2008	Pagati	Rimasti da Pagare	Totale (13 + 14)	Variazioni		Previsioni	Pagamenti (7 + 13)	Diff. rispetto alle Previsioni		
					In più (15 - 12)	In meno (12 - 15)			In Più (19 - 18)	In Meno (18 - 19)	
1	12	13	14	15	16	17	18	19	20	21	22
1.1.1.005							114.649,00	86.945,00		27.604,00	27.604,00
1.1.1.012							133.111,00	53.439,43		79.671,57	79.671,57
1.1.1.013	143,00	143,00		143,00			30.143,00	30.143,00			
1.1.1.014							5.000,00	2.655,00		2.345,00	2.345,00
1.1.2.	313.553,88	27.137,06		27.137,06		286.416,82	1.165.850,88	754.792,11	0,00	411.058,77	124.641,95
1.1.2.001	118.977,89	48.837,48		48.837,48		70.140,41	731.977,89	654.138,76		77.839,14	7.698,73
1.1.2.002	352.613,92	96.427,21	256.186,71	352.613,92			61.165.232,01	46.638.343,51		14.526.888,50	4.724.288,48
1.1.2.008							403.000,00			403.000,00	403.000,00
1.1.2.005	150.000,00	135.916,83	14.083,17	150.000,00			208.000,00	135.916,83		72.083,17	72.083,17
1.1.2.006	55.790,47	1.631,78		1.631,78		54.158,69	263.290,47	131.472,06		131.818,41	19.159,72
1.1.2.008	158.709,37	158.709,37		158.709,37			5.207.142,49	4.446.273,86		760.868,63	760.868,63
1.1.2.009	318.498,30	191.222,48	57.277,52	248.500,00		69.998,30	517.478,05	191.222,48		326.255,57	256.257,27

CRA C.R.A. CONSIGLIO PER LA RICERCA E SPERIMENTAZIONE IN AGRICOLTURA
Bilancio Consuntivo Finanziario Gestionale Esercizio 2008

SPESA

Capitolo	Gestione dei Residui 2008				Gestione di Cassa 2008				Totale dei Residui Passivi al Termine dell'Esercizio 2008 (8 + 14)			
	Residui Passivi al 1° Gennaio 2008	Pagati	Rimasti da Pagare	Totale (13 + 14)	Variazioni		Previsioni	Pagamenti (7 + 13)		Diff. rispetto alle Previsioni		
Codice	12	13	14	15	In più (15 - 12)	In meno (12 - 15)	18	19	In Più (19 - 18)	In Meno (18 - 19)	21	22
1												
1.12.010.	361.134,67	307.064,65		307.064,65		54.070,02	440.213,96	314.564,65		125.649,31		37.500,00
1.12.011.	24.581,73	14.166,81		14.166,81		10.414,92	44.581,73	21.338,03		23.243,70		9.792,12
1.12.012.							16.000,00			16.000,00		
1.12.014.	684.466,23	105.602,33	522.916,84	628.519,17		55.947,06	18.726.648,18	12.561.642,03		6.165.006,15		1.701.190,50
1.12.016.							1.535.040,00	949.499,45		585.540,55		500.500,55
1.12.016.	5.750,00	150,00	2.600,00	2.750,00		3.000,00	904.148,35	59.534,91		844.613,44		10.776,20
1.12.017.	213,69					213,69	8.213,69	3.570,37		4.643,32		
1.12.018.							5.000,00	355,01		4.644,99		162,00
1.12.020.												
1.12.021.							19.700,51	2.031,12		17.669,39		
	2.230.736,27	1.059.728,94	853.064,24	1.912.793,18		317.943,09	90.195.667,33	66.109.903,06	0,00	24.085.764,27		8.503.277,37

SPESA

Capitolo	Gestione del Residui 2008					Gestione di Cassa 2008				Totale dei Residui Passivi al Termine dell'Esercizio 2008 (8 + 14)	
	Residui Passivi al 1° Gennaio 2008	Pagati	Rimasti da Pagare	Totale (13 + 14)	Variazioni	Previsioni	Pagamenti (7 + 13)	Diff. rispetto alle Previsioni	In Più (19 - 18)		In Meno (18 - 19)
Codice	12	13	14	15	In più (15 - 12)	In meno (12 - 15)	18	19	20	21	22
1											
1.1.3.											
1.1.3.001.											
1.1.3.003.	3.153,00					3.153,00	2.500,00	908,50		1.591,50	
1.1.3.005.	5.613,04					5.613,04	23.441,61	18.402,42		5.039,39	1.597,58
1.1.3.006.											
1.1.3.008.											
1.1.3.009.											
1.1.3.010.											
1.1.3.012.	34.035,37	29.333,14		29.333,14		4.702,23	34.035,37	29.333,14		4.702,23	
1.1.3.021.	13.552,01	1.800,00	11.752,01	13.552,01			13.552,01	1.800,00		11.752,01	11.752,01
	56.353,42	31.133,14	11.752,01	42.885,15		13.466,27	79.142,23	50.444,06	0,00	28.698,17	13.349,59
	2.600.643,57	1.117.999,14	864.816,25	1.982.815,39	0,00	617.828,18	91.440.660,44	66.915.139,23	0,00	24.525.521,21	8.641.266,91

CRA C.R.A. CONSIGLIO PER LA RICERCA E SPERIMENTAZIONE IN AGRICOLTURA
 Bilancio Consuntivo Finanziario Gestionale Esercizio 2008

SPESA

Capitolo	Gestione dei Residui 2008					Gestione di Cassa 2008				Totale dei Residui Passivi al Termine dell'Esercizio 2008 (8 + 14)	
	Residui Passivi al 1° Gennaio 2008	Pagati	Rimasti da Pagare	Totale (13 + 14)	Variazioni In più (15 - 12) In meno (12 - 15)	Previsioni	Pagamenti (7 + 13)	Diff. rispetto alle Previsioni In Più (19 - 18) In Meno (18 - 19)	20		21
1	12	13	14	15	16	17	18	19	20	21	22
1.2.3.	1,55	1,55		1,55			1.001,55	176,41			146,15
1.2.3.002	1,55	1,55		1,55			1.001,55	176,41	0,00		146,15
1.2.4.	23.091,73	21.329,34	335,78	21.665,12			5.690.872,43	5.437.891,22			248.362,12
1.2.4.001	23.091,73	21.329,34	335,78	21.665,12			5.690.872,43	5.437.891,22	0,00		248.362,12
1.2.6.	36.125,01	9.012,50	27.112,51	36.125,01			341.125,01	171.232,75			53.249,26
1.2.6.001											
1.2.6.005							1.000,00	110,00			
1.2.6.006										890,00	
1.2.6.007											
1.2.6.008										9.214.404,09	
	36.125,01	9.012,50	27.112,51	36.125,01			9.556.529,10	171.342,75	0,00		53.249,26
	59.218,29	30.343,39	27.448,29	57.791,68	0,00		15.248.403,08	5.609.410,38	0,00		301.757,53

SPESA

Capitolo Codice	Gestione dei Residui 2008					Gestione di Cassa 2008					Totale dei Residui Passivi al Termine dell'Esercizio 2008 (8 + 14)
	Residui Passivi al 1° Gennaio 2008	Pagati	Rimasti da Pagare	Totale (13 + 14)	Variazioni In più (15 - 12)	In meno (12 - 15)	Previsioni	Pagamenti (7 + 13)	Diff. rispetto alle Previsioni In Più (19 - 18)	In Meno (18 - 19)	
1	12	13	14	15	16	17	18	19	20	21	22
1.4.2.											
1.4.2.001							489.392,06			489.392,06	
	0,00	0,00	0,00	0,00	0,00	0,00	489.392,06	0,00	0,00	489.392,06	0,00
	2.659.861,86	1.148.342,53	892.264,54	2.040.607,07	0,00	619.254,79	107.178.455,58	72.524.549,61	0,00	34.653.905,97	8.943.026,44
2.1.2.											
2.1.2.001	102.523,03	10.034,08		10.034,08		92.488,95	102.523,03	10.034,08		92.488,95	
2.1.2.002	12.517,90				102,00	12.619,90	12.517,90			12.517,90	
2.1.2.008	4.191,72		2.319,72	2.319,72		1.872,00	4.191,72			4.191,72	2.319,72
	119.232,65	10.034,08	2.319,72	12.353,80	102,00	106.980,85	119.232,65	10.034,08	0,00	109.198,57	2.319,72

CRA **C.R.A. CONSIGLIO PER LA RICERCA E SPERIMENTAZIONE IN AGRICOLTURA**
Bilancio Consuntivo Finanziario Gestionale Esercizio 2008

SPESA

Capitolo	Gestione del Residuo 2008					Gestione di Cassa 2008					Totale dei Residui Passivi al Termine dell'Esercizio 2008 (8 + 14)	
	Residui Passivi al 1° Gennaio 2008	Pagati	Rimasti da Pagare	Totale (13 + 14)	Variazioni	Previsioni	Pagamenti (7 + 13)	Diff. rispetto alle Previsioni	Totale dei Residui Passivi al Termine dell'Esercizio 2008 (8 + 14)			
Codice	12	13	14	15	In più (15 - 12)	In meno (12 - 15)	18	19	In Più (19 - 18)	In Meno (18 - 19)	21	22
1												
2.1.5.												
2.1.5.001												
							13.280.000,00	6.579.157,53		6.700.842,47		1.183.480,50
							13.280.000,00	6.579.157,53	0,00	6.700.842,47		1.183.480,50
	119.232,65	10.034,08	2.319,72	12.353,80	102,00	106.980,85	13.399.232,65	6.589.191,61	0,00	6.810.041,04		1.185.800,22
2.3.1.												
2.3.1.001												
							1.046.713,35			1.046.713,35		
							1.046.713,35		0,00	1.046.713,35		
	0,00	0,00	0,00	0,00	0,00	0,00	1.046.713,35	0,00	0,00	1.046.713,35		0,00
	119.232,65	10.034,08	2.319,72	12.353,80	102,00	106.980,85	14.445.948,00	6.589.191,61	0,00	7.856.754,39		1.185.800,22

SPESA

Capitolo Codice	Gestione dei Residui 2008					Gestione di Cassa 2008					Totale dei Residui Passivi al Termine dell'Esercizio 2008 (8 + 14)
	Residui Passivi al 1° Gennaio 2008	Pagati	Rimasti da Pagare	Totale (13 + 14)	Variazioni		Previsioni	Pagamenti (7 + 13)	Diff. rispetto alle Previsioni		
					In più (15 - 12)	In meno (12 - 15)			In Più (19 - 18)	In Meno (18 - 19)	
12	13	14	15	16	17	18	19	20	21	22	
	48.087.902,58	22.271.419,66	21.706.653,62	43.978.073,26	29.614,25	4.139.443,55	152.790.416,29	62.453.449,38	0,00	90.336.966,91	43.266.168,68
	2.659.861,86	1.148.342,53	892.264,54	2.040.607,07	0,00	619.254,79	107.178.455,58	72.524.549,61	0,00	34.653.905,97	8.943.026,44
	119.232,65	10.034,08	2.319,72	12.353,80	102,00	106.980,85	14.445.946,00	6.589.191,61	0,00	7.866.754,39	1.185.800,22
	670.460,72	238.132,57	430.975,88	669.108,45	0,00	1.352,27	48.975.460,72	24.536.333,05	0,00	24.439.127,67	11.236.553,48
	3.449.555,23	1.396.509,18	1.325.560,14	2.722.069,32	102,00	727.587,91	170.599.862,30	103.650.074,27	0,00	66.949.789,03	21.365.390,14
	52.929.113,04	24.509.409,63	23.230.236,36	47.739.645,99	32.634,88	5.222.101,93	331.248.896,55	168.828.552,37	585.539,35	163.005.885,53	65.150.103,98
	52.929.113,04	24.509.409,63	23.230.236,36	47.739.645,99	32.634,88	5.222.101,93	331.248.896,55	168.828.552,37	0,00	162.420.346,18	65.150.103,98

CRA
 CONSIGLIO REGIONALE
C.R.A. CONSIGLIO PER LA RICERCA E SPERIMENTAZIONE IN AGRICOLTURA
 Bilancio Consuntivo Finanziario Gestionale Esercizio 2008

SPESA

Capitolo	Gestione del Residui 2008					Gestione di Cassa 2008				Totale dei Residui Passivi al Termine dell'Esercizio 2008 (8 + 14)	
	Residui Passivi al 1° Gennaio 2008	Pagati	Rimasti da Pagare	Totale (13 + 14)	Variazioni	Previsioni	Pagamenti (7 + 13)	Diff. rispetto alle Previsioni	In Più (19 - 18)		In Meno (18 - 19)
Codice	12	13	14	15	16	17	18	19	20	21	22
1											
4.1.1.											
4.1.1.001.	1.061,99					1.061,99	15.349.708,19	15.348.646,10		1.062,09	0,10
4.1.1.002.	8.138,79	1.803,79	6.139,63	7.943,42		195,37	6.409.492,59	4.985.650,44		1.423.842,15	6.440,16
4.1.1.003.	6.504,97		6.415,93	6.415,93		89,04	1.106.504,97	593.806,68		512.698,29	6.415,93
4.1.1.004.	177,31		177,31	177,31			500.177,31	1.128,26		499.049,05	177,31
4.1.1.006.							500.000,00			500.000,00	
4.1.1.006.							5.000,00	5.000,00			
4.1.1.007.							1.000.000,00			1.000.000,00	
4.1.1.008.							950.000,00			950.000,00	
4.1.1.008.	654.577,66	236.328,78	418.243,01	654.571,79		5,87	23.054.577,66	3.541.203,03		19.513.374,63	11.223.519,98
4.1.1.010.	670.460,72	236.132,57	430.975,88	669.108,45		1.352,27	48.975.460,72	24.536.333,05	0,00	24.439.127,67	11.236.553,48
	670.460,72	236.132,57	430.975,88	669.108,45	0,00	1.352,27	48.975.460,72	24.536.333,05	0,00	24.439.127,67	11.236.553,48
	670.460,72	236.132,57	430.975,88	669.108,45	0,00	1.352,27	48.975.460,72	24.536.333,05	0,00	24.439.127,67	11.236.553,48

SPESA

Capitolo	Gestione dei Residui 2008				Gestione di Cassa 2008				Totale dei Residui Passivi al Termine dell'Esercizio 2008 (8 + 14)		
	Residui Passivi al 1° Gennaio 2008	Pagati	Rimasti da Pagare	Totale (13 + 14)	Variazioni		Previsioni (7 + 13)	Diff. rispetto alle Previsioni			
					In più (15 - 12)	In meno (12 - 15)		In Più (19 - 18)		In Meno (18 - 19)	
1	12	13	14	15	16	17	18	19	20	21	22
	0,00	0,00	0,00	0,00	0,00	0,00	0,00	0,00	0,00	0,00	0,00
	0,00	0,00	0,00	0,00	0,00	0,00	0,00	0,00	0,00	0,00	0,00
	0,00	0,00	0,00	0,00	0,00	0,00	0,00	0,00	0,00	0,00	0,00
	0,00	0,00	0,00	0,00	0,00	0,00	0,00	0,00	0,00	0,00	0,00
	28.183,37	7.284,00	10.811,00	18.095,00	0,00	10.088,37	153.583,37	20.627,68	0,00	132.955,69	15.581,72
	28.183,37	7.284,00	10.811,00	18.095,00	0,00	10.088,37	153.583,37	20.627,68	0,00	132.955,69	15.581,72
	1.286.263,39	773.621,03	182.579,60	956.200,63	2.918,63	332.981,39	4.944.063,86	2.613.311,92	585.539,35	2.916.291,29	474.525,30
	77.208,47	60.575,76	4.632,00	65.207,76	0,00	12.000,71	2.760.972,73	91.089,12	0,00	2.669.883,61	28.458,24
	1.363.471,86	834.196,79	187.211,60	1.021.408,39	2.918,63	344.982,10	7.705.036,59	2.704.401,04	585.539,35	5.586.174,90	502.983,54
	25.684.692,66	13.607.505,86	9.913.780,06	23.521.285,92	18.490,40	2.181.897,14	102.498.504,86	45.848.621,44	0,00	56.649.983,42	18.068.150,54
	9.637.852,48	5.514.787,59	3.886.568,94	9.401.366,53	488,04	236.954,99	27.550.381,47	8.206.435,73	0,00	19.343.945,74	13.581.816,01
	12.765.357,44	3.149.116,21	7.906.304,62	11.055.420,83	10.654,81	1.720.591,42	22.741.529,96	8.398.392,21	0,00	14.343.137,75	11.616.192,03

