

SENATO DELLA REPUBBLICA

————— XVI LEGISLATURA —————

N. 1791
TAB. 12
Annesso 7

DISEGNO DI LEGGE

presentato dal Ministro dell'economia e delle finanze
(TREMONTI)

COMUNICATO ALLA PRESIDENZA IL 29 SETTEMBRE 2009

Bilancio di previsione dello Stato per l'anno finanziario 2010
e bilancio pluriennale per il triennio 2010-2012

TABELLA n. 12

**Stato di previsione del Ministero delle politiche agricole alimentari e forestali
per l'anno finanziario 2010**

ANNESSO N. 7

CONTO CONSUNTIVO

ENTE NAZIONALE SEMENTI ELETTE

ESERCIZIO FINANZIARIO 2008

TABELLA N. 12

**Stato di previsione del Ministero delle politiche agricole alimentari e forestali
per l'anno finanziario 2010**

ANNESSO N. 7

CONTO CONSUNTIVO

ENTE NAZIONALE SEMENTI ELETTE

ESERCIZIO FINANZIARIO 2008

RENDICONTO FINANZIARIO DECISIONALE

PARTE I - ENTRATE

UNITA' PREV. BASE	DENOMINAZIONE	ANNO FINANZIARIO 2008			ANNO FINANZIARIO 2007		
		Residui	competenza (accertamenti)	cassa (riscossioni)	Residui	competenza (accertamenti)	cassa (riscossioni)
	Avanzo di amministrazione		3.023.592,74			2.621.192,63	
	Fondo iniziale di cassa			1.738.275,21			1.734.785,73
	UNICO CENTRO DI RESPONSABILITA' AMMINISTRATIVA						
	II - TITOLO I - ENTRATE CORRENTI						
	II.1 - ENTRATE CONTRIBUTIVE						
1.1.1.1	ALIQUOTE CONTRIBUTIVE A CARICO DEI DATORI DI LAVORO E DEGLI ISCRITTI	0	0	0	0	0	0
1.1.1.2	QUOTE DI PARTECIPAZIONE DEGLI ISCRITTI ALL'ONERE DI PARTICOLARI GESTIONI	0	0	0	0	0	0
	1.1.2 - ENTRATE DERIVANTI DA TRASFERIMENTI CORRENTI						
1.1.2.1	TRASFERIMENTI DA PARTE DELLO STATO	346.500,00	1.422.432,60	1.223.889,60	147.957,00	89.136,75	4.649,40
1.1.2.2	TRASFERIMENTI DA PARTE DELLE REGIONI	100.000,00	100.352,71	41.042,71	40.690,00	0,00	39.781,70
1.1.2.3	TRASFERIMENTI DA PARTE DELLE PROVINCE	0	0	0	0	0	0
1.1.2.4	TRASFERIMENTI DA PARTE DI ALTRI ENTI DEL SETTORE PUBBLICO	0	68.805,00	68.805,00	2.400,00	23.400,00	21.000,00
	1.1.3 ALTRE ENTRATE						
1.1.3.1	ENTRATE DERIVANTI DALLA VENDITA DI BENI E DALLA PRESTAZIONE DI SERVIZI	5.585.323,10	8.800.693,66	7.990.887,96	4.820.900,23	8.435.752,79	7.368.645,22
1.1.3.2	REDDITI E PROVENTI PATRIMONIALI	34.165,67	38.415,19	45.087,00	40.837,48	44.380,81	40.449,22
1.1.3.3	POSTE CORRETTIVE E COMPENSATIVE DI USCITE CORRENTI	36.573,09	49.698,12	33.227,73	20.102,70	43.200,98	52.897,00
1.1.3.4	ENTRATE NON CLASSIFICABILI IN ALTRE VOCI	0	6,55	6,55	0	0,53	0,53
	TOTALE ENTRATE CORRENTI UNICO CENTRO DI RESPONSABILITA' AMMINISTRATIVA	6.102.561,86	10.480.403,83	9.402.946,55	5.072.887,41	8.635.871,86	7.527.423,07
	1.2 - TITOLO II - ENTRATE IN CONTO CAPITALE						
	1.2.1 - ENTRATE PER ALIENAZIONE DI BENI PATRIMONIALI E RISCOSSIONE DI CREDITI						
1.2.1.1	ALIENAZIONE DI IMMOBILI E DIRITTI REALI	0	0	0	0	0	0
1.2.1.2	ALIENAZIONE DI IMMOBILIZZAZIONI TECNICHE	0	0	0	0	0	0
1.2.1.3	REALIZZO DI VALORI MOBILIARI	0	0	0	0	0	0
1.2.1.4	RISCOSSIONE DI CREDITI	0	50.953,59	51.009,46	55,87	61.530,65	61.474,78
	1.2.2 - ENTRATE DERIVANTI DA TRASFERIMENTI IN CONTO CAPITALE						
1.2.2.1	TRASFERIMENTI DALLO STATO	0	0	0	0	0	0
1.2.2.2	TRASFERIMENTI DALLE REGIONI	0	0	0	0	0	0
1.2.2.3	TRASFERIMENTI DA COMUNI E PROVINCE	0	0	0	0	0	0
1.2.2.4	TRASFERIMENTI DA ALTRI ENTI DEL SETTORE PUBBLICO	0	0	0	0	0	0

RENDICONTO FINANZIARIO DECISIONALE

PARTE I - ENTRATE

UNITA' PREV. BASE	DENOMINAZIONE	ANNO FINANZIARIO 2008			ANNO FINANZIARIO 2007		
		Residui	competenza (accertamenti)	cassa (riscossioni)	Residui	competenza (accertamenti)	cassa (riscossioni)
	1.2.3 - ACCENSIONE DI PRESTITI						
1.2.3.1	ASSUNZIONE DI MUTUI	0	0	0	0	0	0
1.2.3.2	ASSUNZIONE DI ALTRI DEBITI FINANZIARI	0	0	0	0	0	0
1.2.3.3	EMISSIONE DI OBBLIGAZIONI	0	0	0	0	0	0
	TOTALE ENTRATE IN CONTO CAPITALE DELL'UNICO CENTRO DI RESPONSABILITA' AMMINISTRATIVA	0	50.953,59	51.009,46	55,87	61.530,65	61.474,78
	TOTALE GENERALE ENTRATE IN CONTO CAPITALE	0	50.953,59	51.009,46	55,87	61.530,65	61.474,78
	1.3 - TITOLO III - GESTIONI SPECIALI						
1.3.1.1	ALTRE GESTIONI	0	0	0	0	0	0
	TOTALE ENTRATE GESTIONI SPECIALE DELL'UNICO CENTRO DI RESPONSABILITA' AMMINISTRATIVA	0	0	0	0	0	0
	1.4 - TITOLO IV - PARTITE DI GIRO						
	1.4.1 - ENTRATE AVENTI NATURA DI PARTITE DI GIRO						
1.4.1.1	ENTRATE AVENTI NATURA DI PARTITE DI GIRO	1.184.450,58	3.329.926,49	3.169.261,03	1.032.724,39	2.979.230,63	2.750.349,18
	TOTALE ENTRATE PER PARTITE DI GIRO DELL'UNICO CENTRO DI RESPONSABILITA' AMMINISTRATIVA	1.184.450,58	3.329.926,49	3.169.261,03	1.032.724,39	2.979.230,63	2.750.349,18
	TOTALE GENERALE ENTRATE GESTIONI SPECIALI E PARTITE DI GIRO	1.184.450,58	3.329.926,49	3.169.261,03	1.032.724,39	2.979.230,63	2.750.349,18
	RIEPILOGO DEI TITOLI						
	<i>Riepilogo dei titoli centro di responsabilità amministrativa</i>						
	TITOLO I	0	0	0	0	0	0
	TITOLO II	446.500,00	1.591.590,31	1.333.737,31	191.047,00	112.536,75	65.431,10
	TITOLO III	5.656.061,86	8.888.813,52	8.069.209,24	4.881.840,41	8.523.335,11	7.461.991,97
	TITOLO IV	0	50.953,59	51.009,46	55,87	61.530,65	61.474,78
	TITOLO V	0	0	0	0	0	0
	TITOLO VI	0	0	0	0	0	0
	TITOLO VII	1.184.450,58	3.329.926,49	3.169.261,03	1.032.724,39	2.979.230,63	2.750.349,18
	TOTALE DELLE ENTRATE	7.287.012,44	13.861.283,91	12.623.217,04	6.105.667,67	11.676.633,14	10.339.247,03
	AVANZO DI AMMINISTRAZIONE		3.023.592,74	1.738.275,21		2.621.192,63	1.734.785,73
	TOTALE GENERALE		16.884.876,65	14.361.492,25		14.297.825,77	12.074.032,76

RENDICONTO FINANZIARIO DECISIONALE

PARTE II - USCITE

UNITA' PREV. BASE	DENOMINAZIONE	ANNO FINANZIARIO 2008			ANNO FINANZIARIO 2007		
		Residui	Competenza (impegni)	Cassa (pagamenti)	Residui	Competenza (impegni)	Cassa (pagamenti)
	<i>Disavanzo di amministrazione presunto</i>		0			0	
	UNICO CENTRO DI RESPONSABILITA' AMMINISTRATIVA						
	1.1. TITOLO I USCITE CORRENTI						
	1.1.1 FUNZIONAMENTO						
1.1.1.1	USCITE PER GLI ORGANI DELL'ENTE	38.227,43	102.784,78	99.449,29	34.891,94	107.606,81	149.881,78
1.1.1.2	ONERI PER IL PERSONALE IN ATTIVITA' DI SERVIZIO	751.830,40	5.467.908,41	5.195.783,85	493.059,85	4.735.743,72	4.538.116,70
1.1.1.3	USCITE PER L'ACQUISTO DI BENI DI CONSUMO E DI SERVIZI	728.955,00	2.516.425,84	2.645.300,06	898.662,10	2.291.503,98	1.985.252,94
	1.1.2 INTERVENTI DIVERSI						
1.1.2.1	USCITE PER PRESTAZIONI ISTITUZIONALI	2.535.205,82	745.840,35	568.577,61	2.381.691,89	786.922,71	200.581,70
1.1.2.2	TRASFERIMENTI PASSIVI	0,00	536,01	536,01	0,00	384,89	384,89
1.1.2.3	ONERI FINANZIARI	313,90	3.910,28	3.667,88	71,50	1.275,97	1.255,84
1.1.2.4	ONERI TRIBUTARI	55.312,64	354.258,14	350.252,83	51.321,95	324.216,27	324.984,80
1.1.2.5	POSTE CORRETTIVE E COMPENSATIVE DI ENTRATE CORRENTI	201,48	26.142,23	25.940,75	0,00	13,60	13,60
1.1.2.6	USCITE NON CLASSIFICABILI IN ALTRE VOCI	9.913,51	19.786,16	19.104,14	9.231,49	20.368,09	16.562,27
	1.1.3 ONERI COMUNI						
1.1.3.1	ONERI COMUNI	0	0	0	0	0	0
	1.1.4 TRATTAMENTI DI QUIESCENZA, INTEGRATIVI E SOSTITUTIVI						
1.1.4.1	ONERI PER IL PERSONALE IN QUIESCENZA	0	0	0	0	0	0
1.1.4.2	ACCANTONAMENTO AL TRATTAMENTO DI FINE RAPPORTO	0	0	0	0	0	0
	1.1.5 ACCANTONAMENTI A FONDI RISCHI ED ONERI						
1.1.5.1	FONDO RISCHI	0	0	0	0	0	0
	TOTALE USCITE CORRENTI DELL'UNICO CENTRO DI RESPONSABILITA' AMMINISTRATIVA	4.119.960,18	9.237.592,20	8.908.612,42	3.868.930,72	8.268.036,04	7.217.014,52
	1.2 - TITOLO II USCITE IN C/CAPITALE						
	1.2.1 INVESTIMENTI						
1.2.1.1	ACQUISIZIONE DI BENI DI USO DUREVOLE ED OPERE IMMOBILIARI	38.188,47	38.600,15	53.210,14	84.431,92	40.409,09	118.447,39
1.2.1.2	ACQUISIZIONE DI IMMOBILIZZAZIONI TECNICHE	189.671,16	261.039,92	159.488,66	88.099,90	122.094,05	87.909,60
1.2.1.3	PARTECIPAZIONI E ACQUISTO DI VALORI MOBILIARI	0	0	0	0	0	0
1.2.1.4	CONCESSIONI DI CREDITI ED ANTICIPAZIONI INDENNITA' DI ANZIANITA' E SIMILARI AL PERSONALE CESSATO DAL SERVIZIO	0,00	43.590,00	43.590,00	0,00	86.324,32	116.324,32
1.2.1.5	PERSONALE CESSATO DAL SERVIZIO	0,00	180.677,26	335.007,35	174.330,09	269.330,09	95.000,00
	1.2.2 ONERI COMUNI						
1.2.2.1	RIMBORSI DI MUTUI	0	0	0	0	0	0
1.2.2.2	RIMBORSI DI ANTICIPAZIONI PASSIVE	0	0	0	0	0	0
1.2.2.3	RIMBORSI DI OBBLIGAZIONI	0	0	0	0	0	0
1.2.2.4	RESTITUZIONE ALLE GESTIONI AUTONOME DI ANTICIPAZIONI	0	0	0	0	0	0
1.2.2.5	ESTINZIONE DEBITI DIVERSI	0	0	0	0	0	0

RENDICONTO FINANZIARIO DECISIONALE

PARTE II - USCITE

UNITA' PREV. BASE	DENOMINAZIONE	ANNO FINANZIARIO 2008			ANNO FINANZIARIO 2007		
		Residui	Competenza (impegni)	Cassa (pagamenti)	Residui	Competenza (impegni)	Cassa (pagamenti)
	1.2.3 ACCANTONAMENTI PER SPESE FUTURE						
1.2.3.1	ACCANTONAMENTI PER SPESE FUTURE	0	0	0	0	0	0
	1.2.4 ACCANTONAMENTO PER RIPRISTINO INVESTIMENTI						
1.2.4.1	ACCANTONAMENTO PER RIPRISTINO INVESTIMENTI	0	0	0	0	0	0
	TOTALE USCITE IN CONTO CAPITALE DELL'UNICO CENTRO DI RESPONSABILITA' AMMINISTRATIVA	227.859,63	503.907,33	591.276,15	346.861,91	518.157,55	417.681,31
	1.3 TITOLO III - GESTIONI SPECIALI						
	1.3.1 ALTRE GESTIONI						
1.3.1.1	ALTRE GESTIONI	0	0	0	0	0	0
	1.4 - TITOLO IV - PARTITE DI GIRO						
	1.4.1 - USCITE AVENTI NATURA DI PARTITE DI GIRO						
1.4.1.1	USCITE AVENTI NATURA DI PARTITE DI GIRO	923.078,77	3.329.926,49	3.010.346,24	604.557,51	2.979.230,63	2.701.061,72
	TOTALE USCITE PER PARTITE DI GIRO DELL'UNICO CENTRO DI RESPONSABILITA' AMMINISTRATIVA	923.078,77	3.329.926,49	3.010.346,24	604.557,51	2.979.230,63	2.701.061,72
	<i>RIEPILOGO DEI TITOLI</i>						
	<i>Riepilogo delle uscite dei titoli del centro di responsabilità amministrativa</i>						
	TITOLO I	4.119.960,18	9.237.592,20	8.908.612,42	3.868.930,72	8.268.036,04	7.217.014,52
	TITOLO II	227.859,63	503.907,33	591.276,15	346.861,91	518.157,55	417.681,31
	TITOLO III	0	0	0	0	0	0
	TITOLO IV	923.078,77	3.329.926,49	3.010.346,24	604.557,51	2.979.230,63	2.701.061,72
	TOTALE	5.270.898,58	13.071.426,02	12.510.234,81	4.820.350,14	11.765.424,22	10.335.757,55
	DISAVANZO DI AMMINISTRAZIONE		0			0	
	TOTALE GENERALE	5.270.898,58	13.071.426,02	12.510.234,81	4.820.350,14	11.765.424,22	10.335.757,55

Rendiconto finanziario gestionale

CONTO CONSUNTIVO - ENTRATE

		GESTIONE					COMPETENZA		
Codice	Descrizione	Previsioni		Somme accertate			Differenze rispetto alle previsioni		
		Iniziali	Variazioni	Risorse	Rimborsi da riscuotere	Totale accertamenti	in più	in meno	
		In aumento	In diminuzione	Definitive					
FONDO CASSA INIZIALE		1.738.275,21							
AVANZO DI AMMINISTRAZIONE		3.023.592,74							
CARTOLO									
Tit. 1 ENTRATE CONTRIBUTIVE									
Cat. 01 Aliquote contributive a carico dei datori di lavoro									
101100	Cap. 000010 ALIQUOTE CONTRIBUTIVE A CARICO DEL DATORE DI LAVORO E/O DEGLI ISCRITTI	01	01	01	01	01	01	01	01
TOTALE CATEGORIA		01	01	01	01	01	01	01	01
Cat. 02 Quote di partecipazione all'opera di specifiche gestioni									
102000	Cap. 000020 QUOTE DI PARTECIPAZIONE DEGLI ISCRITTI ALL'ONERE DI SPECIFICHE GESTIONI	01	01	01	01	01	01	01	01
TOTALE CATEGORIA		01	01	01	01	01	01	01	01
TOTALE RIFOLTO		01	01	01	01	01	01	01	01
Tit. 2 ENTRATE DERIVANTI DA TRASFERIMENTI CORRENTI									
Cat. 03 Trasferimenti da parte dello Stato									
203010	Cap. 000100 CONTRIBUTIVI STRAORDINARI	50.000,00	670.000,00	01	720.000,00	1.134.752,85	01	1.134.752,85	414.752,85
TOTALE CATEGORIA									
203011	Cap. 000105 CONTRIBUTO MIPAF PER IL PROGETTO QUADRO PER OGNI IN AGRICOLTURA	01	288.000,00	01	288.000,00	287.679,75	01	287.679,75	320,25
TOTALE CATEGORIA									
203015	Cap. 000110 CONTRIBUTO ORDINARIO								
TOTALE CATEGORIA		50.000,00	938.000,00	01	1.008.000,00	1.134.752,85	01	1.134.752,85	320,25
Cat. 04 Trasferimenti da parte delle Regioni									
204030	Cap. 000120 CONTRIBUTIVI DELLE REGIONI PER RICERCHE IN COLLABORAZIONE		101.000,00	01	101.000,00	352,71	01	100.000,00	647,29

GESTIONE RESIDUI ATTIVI					GESTIONE DI CASSA				Totale residui attivi al termine dell'esercizio
Residui all'inizio dell'esercizio	Riscossi	Rimasti da riscuotere	Totali	Variazioni in piu' in meno	Previsioni	Riscossioni	Differenze rispetto alle previsioni in piu' in meno		
01			01						0
01			01						0
01			01						0
01			01						0
89.136,75	89.136,75	01	89.136,75	01	01	1.223.889,60	765.889,60	01	0
58.820,25	01	58.820,25	58.820,25	01	01	60.000,00	01	60.000,00	346.500,00
01			01						0
147.957,00	89.136,75	58.820,25	147.957,00	01	01	1.223.889,60	765.889,60	60.000,00	346.500,00
40.690,00	01	40.690,00	40.690,00	01	01	41.042,71	01	100.000,00	100.000,00

GESTIONE COMPETENZA

Codice Descrizione	Iniziali	Previsioni		Somme accertate			Differenze rispetto alle previsioni	
		In aumento	In diminuzione	Riscosse	Rimaste da riscuotere	Totale accertamenti	in piu'	in meno
		10.000,00	10.000,00	12.723,30	0	12.723,30	0	7.276,70
307045 Cap. 000525 CONVENZIONI PER SUPPORTO AD ATTIVITA' REGIONALI	80.000,00	0	80.000,00	36.625,41	0	36.625,41	0	43.374,59
307050 Cap. 000530 PROVENTI DEI CONTROLLI IN CAMPO	1.120.000,00	0	1.120.000,00	1.054.590,06	180.496,34	1.235.086,40	115.086,40	0
307060 Cap. 000540 PROVENTI DEI CONTROLLI AI FINI DELLA CERTIFICAZIONE	5.950.000,00	0	5.700.000,00	3.906.202,55	1.917.414,10	5.723.616,65	23.616,65	0
307070 Cap. 000550 PROVENTI DEI CONTROLLI DELLE SEMENTI ORTIVE CATEGORIA STANDARD	80.000,00	0	80.000,00	67.854,83	9.981,67	77.836,50	0	2.163,50
307075 Cap. 000560 PROVENTI PER COORDINAMENTO ED EFFETTUAZIONE DI PROVE DI ISCRIZIONE	150.000,00	99.000,00	849.000,00	0	665.059,07	685.059,07	0	163.941,93
307076 Cap. 000570 PROVENTI PROVE D'ISCRIZIONE COORDINATE DA TERZI	30.000,00	0	30.000,00	0	1.866,87	1.866,87	0	28.133,13
307077 Cap. 000580 PROVENTI DELLE PRESTAZIONI ISTA	230.000,00	0	230.000,00	184.641,10	14.880,00	199.521,10	0	30.478,90
307079 Cap. 000590 PROVE QUALITATIVE GRANO DURO	180.000,00	13.500,00	153.500,00	132.860,00	20.440,00	153.300,00	0	200,00
307080 Cap. 000600 PROVENTI PER Cessioni DI MATERIALI FUORI USO	2.000,00	1.000,00	3.000,00	3.000,00	800,00	3.800,00	800,00	0
307090 Cap. 000700 CONVENZIONI CON LA COMMISSIONE EUROPEA	0	46.000,00	46.000,00	46.057,50	650,00	46.707,50	707,50	0

GESTIONE RESIDUI ATTIVI				GESTIONE DI CASSA				Totale residui attivi al termine dell'esercizio		
Residui all'inizio dell'esercizio	Riscossi	Rimasti da riscuotere	Totali	Variazioni		Previsioni	Riscossioni	Differenze rispetto alle previsioni		
				in piu'	in meno				in piu'	in meno
610,89	7,15	603,44	610,99	0	0	16.000,00	12.730,45	0	3.269,55	603,44
0	0	0	0	0	0	80.000,00	36.625,41	0	43.374,59	0
128.043,45	101.401,50	23.709,75	125.111,23	0	2.932,20	1.170.000,00	1.155.991,56	0	14.008,44	204.205,09
1.595.205,04	1.307.676,13	245.112,11	1.552.788,24	0	32.416,80	5.700.000,00	5.213.878,68	0	486.121,32	2.062.326,21
8.305,95	930,00	4.279,60	5.209,60	0	3.096,35	60.000,00	68.784,83	0	11.215,17	14.261,27
2.880.580,33	503.932,59	2.371.381,84	2.875.374,43	0	5.205,90	504.000,00	503.992,59	0	7,41	3.056.439,91
74.120,89	0	74.031,81	74.031,81	0	89,08	30.000,00	0	0	30.000,00	75.899,68
24.647,00	14.914,80	9.440,20	24.355,00	0	292,00	260.000,00	199.555,90	0	60.444,10	24.320,20
0	0	0	0	0	0	140.500,00	132.860,00	0	7.640,00	20.840,00
0	0	0	0	0	0	2.957,29	3.000,00	42,71	0	800,00
0	0	0	0	0	0	46.000,00	46.057,50	57,50	0	650,00

GESTIONE RESIDUI ATTIVI		GESTIONE DI CASSA									
Residui all'inizio dell'esercizio	Riscossi	Rimasti da riscuotere	Totali		Variazioni		Previsioni	Riscossioni	Differenze rispetto alle previsioni		Totale residui attivi al termine dell'esercizio
			in piu'	in meno	in piu'	in meno			in piu'	in meno	
01	01	01	01	01	01	01	01	01	01	01	01
01	01	01	01	01	01	01	01	01	01	01	01
12.322,27	12.322,27	01	12.322,27	01	01	01	1.400.000,00	1.023.451,04	01	376.548,96	1.950,05
15.184,97	15.184,97	01	15.184,97	01	01	01	450.000,00	404.161,66	01	45.838,34	01
30.638,73	30.178,33	460,40	30.638,73	01	01	01	250.000,00	172.151,49	01	77.848,51	48.978,25
247,77	247,77	01	247,77	01	01	01	25.000,00	18.855,61	01	6.344,39	535,14
01	01	01	01	01	01	01	10.000,00	8.384,60	01	1.615,40	01
8.062,39	8.062,39	01	8.062,39	01	01	01	35.000,00	25.168,38	01	9.831,62	13.404,38

CONTO CONSUNTIVO - E N T R A T E

GESTIONE COMPETENZA									
Codice Descrizione	Previsioni				Somme accertate			Differenze rispetto alle previsioni	
	Iniziali		Variazioni		Riscosse	Rimaste da riscuotere	Totale accertamenti	in piu'	in meno
	In aumento	In diminuzione	In aumento	In diminuzione					
1.738.275,21									
722070 Cap. 002700 ENTRATE PER I.V.A. SULLE FATTURE EMESSE	1.750.000,00	100.000,00	01	1.850.000,00	1.105.537,02	573.005,00	1.678.542,02	01	171.457,98
722090 Cap. 002900 GIORNALI TESORERIA/CONTO CORRENTE DI CASSA	200.000,00		01	200.000,00					200.000,00
TOTALE CATEGORIA	4.020.000,00	250.000,00	50.000,00	4.220.000,00	2.692.514,07	637.412,42	3.329.926,49	01	890.073,51
TOTALE TITOLO	4.020.000,00	250.000,00	50.000,00	4.220.000,00	2.692.514,07	637.412,42	3.329.926,49	01	890.073,51
TOTALE 2008	13.027.000,00	1.858.200,00	340.000,00	14.545.200,00	9.912.942,47	3.948.341,44	13.861.283,91	580.007,56	1.263.923,65
AVANZO DI AMMINISTRAZIONE	3.023.592,74			3.023.592,74			3.023.592,74		
CONSUNTIVO ENTRATA 2008	16.050.592,74	1.858.200,00	340.000,00	17.568.792,74	9.912.942,47	3.948.341,44	16.884.876,65	580.007,56	1.263.923,65

GESTIONE RESIDUI ATTIVI				GESTIONE DI CASSA				Totale residui attivi al termine dell'esercizio		
Residui all'inizio dell'esercizio	Riscossi	Rimasti da riscuotere	Variazioni		Previsioni	Riscossioni	Differenze rispetto alle previsioni			
			in piu'	in meno					in piu'	in meno
966.269,26	410.751,23	546.577,76	957.329,99	0	8.939,27	1.650.000,00	1.516.288,23	0	333.711,75	1.119.582,76
0	0	0	0	0	0	200.000,00	0	0	200.000,00	0
1.032.724,39	476.746,96	547.038,16	1.023.785,12	0	8.939,27	4.220.000,00	3.169.261,03	0	1.050.738,97	1.184.450,58
1.032.724,39	476.746,96	547.038,16	1.023.785,12	0	8.939,27	4.220.000,00	3.169.261,03	0	1.050.738,97	1.184.450,58
6.105.667,67	2.710.274,57	3.338.671,00	6.048.945,57	0	56.722,10	13.784.200,00	12.623.217,04	775.593,97	1.936.576,93	7.287.012,44
						FONDO CASSA INIZIALE	1.738.275,21			
						CONSUMATIVO ENTRATA 2008	15.522.475,21	775.593,97	1.936.576,93	

CONTO CONSUNTIVO - U S C I T E

		GESTIONE										COMPETENZA	
		Previsioni					Somme impegnate					Differenza rispetto alle previsioni	
Codice	Descrizione	Iniziali	In aumento	In diminuzione	Definitive	Pagate	Rimaste da pagare	Totale impegni	in piu'	in meno			
	DISAVANZO DI AMMINISTRAZIONE												
	CAPIPOLO												
	Tit. 1 SPESSE CORRENTI												
	Cat. 01 Spese per gli Organi dell'Ente												
101010	Cap. 010100 INDENNITA' AL PRESIDENTE	64.000,00	0	0	64.000,00	45.423,32	17.592,03	63.015,35	0	984,65			
101020	Cap. 010200 INDENNITA' AI CONSIGLIERI	73.000,00	0	29.000,00	44.000,00	0	0	0	0	44.000,00			
101025	Cap. 010201 INDENNITA' AI COMPONENTI DEL CONSIGLIO SCIENTIFICO	11.000,00	0	5.000,00	6.000,00	0	0	0	0	6.000,00			
101030	Cap. 010300 INDENNITA' AI REVISORI DEI CONTI	29.000,00	4.000,00	0	33.000,00	13.621,44	18.565,32	32.186,76	0	813,24			
101040	Cap. 010400 RIMBORSI PER MISSIONI DEI COMPONENTI DEGLI ORGANI ISTITUZIONALI	20.000,00	0	8.000,00	12.000,00	5.512,59	2.070,08	7.582,67	0	4.417,33			
101041	Cap. 010410 GETTONI DI PRESENZA	3.000,00	0	0	3.000,00	0	0	0	0	3.000,00			
	TOTALE CATEGORIA	200.000,00	4.000,00	42.000,00	162.000,00	64.537,35	38.227,43	102.784,78	0	59.215,22			
	Cat. 02 Oneri per il personale in attivita' di servizio												
102009	Cap. 010500 STIPENDI AI RICERCATORI	1.000.000,00	210.000,00	0	1.210.000,00	1.003.754,57	30.139,85	1.033.894,42	0	176.105,58			
102010	Cap. 010600 STIPENDI AL PERSONALE TECNICO E AMMINISTRATIVO	1.300.000,00	310.000,00	0	1.610.000,00	1.417.985,98	52.229,54	1.470.214,52	0	139.785,48			
102015	Cap. 010601 STIPENDI AL PERSONALE ASSUNTO CON FINANZIAMENTO DI TERZI	175.000,00	205.000,00	80.000,00	301.000,00	64.771,83	233.303,45	298.075,28	0	2.924,72			

GESTIONE RESIDUI PASSIVI				GESTIONE DI CASSA				Totale residui passivi al termine dell'esercizio	
Residui all'inizio dell'esercizio	Pagati	Rimasti da pagare	Totali	Variazioni in piu' in meno	Previsioni	Pagamenti	Differenze rispetto alle previsioni in piu' in meno		
18.355,47	18.355,47	0	18.355,47	0	74.000,00	63.778,79	0	10.221,21	17.592,03
687,67	687,67	0	687,67	0	700,00	687,67	0	12,33	0
14.608,08	14.608,08	0	14.608,08	0	33.000,00	28.229,52	0	4.770,48	18.565,32
1.240,72	1.240,72	0	1.240,72	0	12.000,00	6.753,31	0	5.246,69	2.070,08
34.891,94	34.891,94	0	34.891,94	0	119.700,00	99.449,29	0	20.250,71	38.227,43
14.595,89	14.595,89	0	14.595,89	0	1.170.000,00	1.018.350,46	0	151.649,54	30.139,85
4.459,46	4.459,46	0	4.459,46	0	1.570.000,00	1.417.985,98	0	152.014,02	52.228,54
134.997,95	127.311,01	0	127.311,01	0	7.686,84	192.082,84	0	34.917,16	233.303,45

GESTIONE RESIDUI PASSIVI					GESTIONE DI CASSA					
Residui all'inizio dell'esercizio	Pagati	Rimasti da pagare	Totali		Variazioni		Previsioni	Pagamenti	Differenze rispetto alle previsioni	Totale residui passivi al termine dell'esercizio
			in piu'	in meno	in piu'	in meno				
0	0	0	0	0	0	0	245.000,00	194.407,41	0	50.592,59
0	0	0	0	0	0	0	297.000,00	296.914,01	0	85,99
22.623,79	21.606,35	0	21.606,35	0	1.017,44	230.000,00	200.863,30	0	29.136,70	7.446,66
53.838,07	47.541,59	6.296,48	53.838,07	0	0	450.000,00	404.299,04	0	45.701,96	41.995,45
0	0	0	0	0	0	105.000,00	61.562,89	0	40.437,11	32.754,79
377,79	344,45	0	344,45	0	33,34	5.000,00	3.519,00	0	1.481,00	34,72
19.862,73	19.862,73	0	19.862,73	0	0	230.000,00	229.808,70	0	191,30	19.400,17
4.293,50	4.293,50	0	4.293,50	0	0	40.000,00	30.782,26	0	9.217,74	5.325,42
7.277,87	7.277,87	0	7.277,87	0	0	50.400,00	50.350,40	0	49,60	1.907,78

CONTO CONSUNTIVO - U S C I T E

DISAVANZO DI AMMINISTRAZIONE	GESTIONE										COMPETENZA		
	Previsioni					Somme impegnate					Differenze rispetto alle previsioni		
	Initiali	In aumento	In diminuzioni	Definitive		Pagate	Rimaste da pagare	Totale impegni	in piu'	in meno			
	CREDITO												
Codice	Descrizione												
		800.000,00	160.000,00	0	960.000,00	734.803,04	121.106,77	855.909,81	0	104.090,19			
102090	Cap. 011400 ASSEGNI PER IL NUCLEO FAMILIARE	18.000,00	4.000,00	0	22.000,00	20.732,36	0	20.732,36	0	1.267,64			
102100	Cap. 011500 INIZIATIVE E CORSI PER LA FORMAZIONE DEL PERSONALE	30.000,00	0	0	30.000,00	13.952,40	10.358,14	24.310,54	0	5.689,46			
102110	Cap. 011600 CONTRIBUTI E ONERI AGRICOLI	75.000,00	0	0	75.000,00	24.523,80	36.552,58	61.076,38	0	13.923,62			
102120	Cap. 011700 SPESE PER IL SERVIZIO SOSTITUTIVO DI MENSA	100.000,00	90.000,00	0	190.000,00	57.070,99	131.475,03	188.546,08	0	1.453,92			
102130	Cap. 011800 ONERI DI NATURA ASSISTENZIALE E SOCIALE	38.000,00	0	0	38.000,00	11.000,00	26.999,99	37.999,99	0	0,01			
	TOTALE CATEGORIA	4.921.000,00	1.557.000,00	100.000,00	6.378.000,00	4.723.174,49	744.733,92	5.467.908,41	0	910.091,59			
	Cat. 03 Oneri per il personale in quiescenza												
103000	Cap. 011930 PENSIONI A CARICO DELL'ENTE	0	0	0	0	0	0	0	0	0			
	TOTALE CATEGORIA	0	0	0	0	0	0	0	0	0			
	Cat. 04 Spese per l'acquisto di beni di consumo e di servizio												
104010	Cap. 011900 PREMI ASSICURATIVI	10.000,00	0	0	10.000,00	7.711,45	0	7.711,45	0	2.288,55			
104030	Cap. 012000 ACQUISTO DI PUBBLICAZIONI	4.000,00	0	0	4.000,00	1.936,52	331,00	2.267,52	0	1.732,48			

GESTIONE RESIDUI PASSIVI		GESTIONE DI CASSA						Totale residui passivi al termine dell'esercizio		
Residui all'inizio dell'esercizio	Pagati	Rimasti da pagare	Totali	Variazioni		Previsioni	Pagamenti	Differenze rispetto alle previsioni	in piu'	in meno
				in piu'	in meno					
109.289,47	109.289,47	0	109.289,47	0	0	990.000,00	844.092,51	0	145.907,49	121.106,77
0	0	0	0	0	0	22.000,00	20.732,36	0	1.267,64	0
8.416,10	7.616,10	800,00	8.416,10	0	0	30.000,00	21.569,50	0	8.431,50	11.159,14
43.962,75	43.834,37	0	43.834,37	0	128,38	75.000,00	68.359,27	0	6.641,83	36.352,58
40.964,48	40.936,03	0	40.936,03	0	28,45	100.000,00	98.007,02	0	1.992,98	131.475,09
28.100,00	28.100,00	0	28.100,00	0	0	43.000,00	39.100,00	0	3.900,00	26.999,99
493.039,83	472.609,36	7.096,48	479.705,84	0	13.354,01	5.879.400,00	5.195.783,85	0	683.616,15	751.830,40
0	0	0	0	0	0	0	0	0	0	0
0	0	0	0	0	0	0	0	0	0	0
0	0	0	0	0	0	0	0	0	0	0
0	0	0	0	0	0	10.000,00	7.711,45	0	2.288,55	0
1,00	1,00	0	1,00	0	0	4.000,00	1.937,52	0	2.062,48	331,00

CONTO CONSUNTIVO - U S C I T E

		GESTIONE				COMPETENZA			
		Previsioni		Somme impegnate		Differenze rispetto alle previsioni			
		Variazioni		Somme impegnate		Differenze rispetto alle previsioni			
Codice	Descrizione	Iniziali	In aumento	In diminuzione	Definitive	Pagate	Rimaste da pagare	Totale impegni	in piu' in meno
104190	Cap. 012901 MATERIALI E MANUTENZIONI E CANONI PER FUNZIONAMENTO UFFICIO CERTIFICAZIONE MILANO		01		01				
104200	Cap. 012902 MATERIALI E MANUTENZIONI PER FUNZIONAMENTO UFFICIO CERTIFICAZIONE BOLOGNA		01		01				
104210	Cap. 012903 MATERIALI E MANUTENZIONI PER FUNZIONAMENTO UFFICIO CERTIFICAZIONE VERONA		01		01				
104220	Cap. 012904 MATERIALI E MANUTENZIONI PER FUNZIONAMENTO UFFICIO CERTIFICAZIONE BATTIPAGLIA		01		01				
104240	Cap. 012906 MATERIALI E MANUTENZIONI PER FUNZIONAMENTO UFFICIO CERTIFICAZIONE PALERMO		01		01				
104250	Cap. 013000 MATERIALE DI CONSUMO E MANUTENZIONE IMPIANTI LABORATORIO TAVAZZANO		01		01				
104260	Cap. 013001 MATERIALE DI CONSUMO E MANUTENZIONE IMPIANTI LABORATORIO VERCELLI		01		01				
104270	Cap. 013002 MATERIALE DI CONSUMO E MANUTENZIONE IMPIANTI LABORATORIO BATTIPAGLIA		01		01				
104280	Cap. 013003 MATERIALE DI CONSUMO E MANUTENZIONE IMPIANTI LABORATORIO PALERMO		01		01				
104290	Cap. 013004 MATERIALE DI CONSUMO E MANUTENZIONE IMPIANTI LABORATORIO VERONA		01		01				

GESTIONE RESIDUI PASSIVI				GESTIONE DI CASSA				Totale residui passivi al termine dell'esercizio
Residui all'inizio dell'esercizio	Pagati	Rimasti da pagare	Totali	Variations	Previsioni	Pagamenti	Differenze rispetto alle previsioni	
				in piu'	in meno		in piu'	in meno
42.815,89	6.070,89	36.745,00	42.815,89	0	0	45.435,78	0	44.564,22
43.757,89	33.695,00	9.387,89	43.082,89	0	675,00	36.195,00	0	2.105,00
21.892,00	20.461,20	0	20.461,20	0	1.430,80	50.000,00	0	29.538,80
184.767,40	184.767,40	0	184.767,40	0	0	800.000,00	0	27.281,88
55.040,95	52.740,95	0	52.740,95	0	2.300,00	296.000,00	0	1.106,55
164.210,00	164.210,00	0	164.210,00	0	0	168.210,00	0	4.000,00
87.905,00	87.905,00	0	87.905,00	0	0	186.697,60	0	31.873,60
0	0	0	0	0	0	10.000,00	0	10.000,00
42.100,80	24.851,00	14.489,40	39.339,40	0	2.761,40	25.000,00	0	149,00
56,35	56,35	0	56,35	0	0	22.000,00	0	2.168,70
						19.831,30	0	289,05

CONTO CONSUNTIVO - U S C I T E

Codice	Descrizione	GESTIONE				COMPENSA				Somme impegnate		Differenze rispetto alle previsioni				
		Previsioni		Definitive		Pagate		Rimaste da pagare		in piu'		in meno				
		Iniziali	In aumento	In diminuzione	Variazioni	Iniziali	In aumento	In diminuzione	Variazioni	Totale impegni						
10470	Cap. 013840 SPESE PER ENERGIA ELETTRICA									84.274,36	1.751,91			86.026,27	0	20.973,73
		100.000,00	0	17.000,00	83.000,00					73.974,10	8.161,10			82.135,20	0	864,80
10474	Cap. 013850 SPESE PER AFFITTI															
		314.000,00	0	0	314.000,00					312.899,41	750,00			313.649,41	0	351,59
10478	Cap. 013860 ONERI CONDOMINIALI E RISCALDAMENTO UFFICI															
		70.000,00	0	0	70.000,00					56.733,87	5.770,39			62.504,26	0	7.495,74
10482	Cap. 013870 SPESE PER PULIZIE E MANUTENZIONE ORDINARIA DEI LOCALI															
		100.000,00	20.000,00	0	120.000,00					76.192,54	20.159,12			96.351,66	0	23.648,34
10485	Cap. 013894 SPESE PER SPEDIZIONI MEDIANTE CORRIERE															
		50.000,00	9.800,00	0	59.800,00					5.206,16	53.200,00			58.406,16	0	1.393,84
	TOTALE CATEGORIA	2.546.000,00	423.800,00	220.500,00	2.751.300,00					1.884.045,18	632.380,66			2.516.425,84	0	234.874,16
	Cat. 05 Spese per prestazioni istituzionali															
10501	Cap. 013900 SPESE ORGANIZZATIVE PER CONCORSI TRA PRODUTTORI DI SEMENTI															
		3.020,00	2.200,00	0	5.200,00					5.088,00	0			5.088,00	0	112,00
10502	Cap. 014000 SPESE PER ORGANIZZAZIONE CAMPI COMPARATIVI CONFRONTI															
		0	0	0	0					0	0			0	0	0
10503	Cap. 014100 SPESE PER ORGANIZZAZIONE CONVEGNI E ADESIONI AD ATTEE INIZIATIVE ISTITUZIONALI															
		7.000,00	0	0	7.000,00					4.502,71	2.456,40			6.959,11	0	40,89
10505	Cap. 014110 ASSEGNI DI RICERCA															
		260.000,00	89.000,00	0	349.000,00					23.420,92	200.331,90			223.752,82	0	125.247,18

GESTIONE RESIDUI PASSIVI				GESTIONE DI CASSA						
Residui all'inizio dell'esercizio	Pagati	Rimasti da pagare	Totali	Variazioni		Previsioni	Pagamenti	Differenze rispetto alle previsioni		Totale residui passivi al termine dell'esercizio
				in piu'	in meno			in piu'	in meno	
661,18		0	661,18	0		0	84.935,54	0	20.064,46	1.751,91
8.490,14	8.490,14	0	8.490,14	0		0	83.000,00	0	535,76	8.161,10
750,00	750,00	0	750,00	0		0	314.000,00	0	351,59	750,00
6.292,97	6.292,97	0	6.292,97	0		0	70.000,00	0	6.973,16	5.770,33
17.446,08	16.671,08	475,00	17.146,08	0	300,00	120.000,00	92.863,62	0	27.136,38	20.634,12
118.941,68	75.728,91	20.868,05	96.596,96	0	22.344,72	84.800,00	80.935,07	0	3.864,93	74.069,05
898.662,10	761.254,88	96.574,34	857.829,22	0	40.832,88	2.981.500,00	2.645.300,06	0	336.199,94	728.955,00
345.308,87	145.509,25	176.209,29	322.118,54	0	23.190,33	200.000,00	169.330,17	0	30.669,83	376.541,13

GESTIONE RESIDUI PASSIVI		GESTIONE DI CASSA							Totale residui passivi al termine dell'esercizio
		Residui all'inizio dell'esercizio	Pagati	Rimasti da pagare	Totale	Variazioni in piu' in meno	Previsioni	Pagamenti	
1.996.529,54	347.249,33	1.638.721,73	1.985.971,06	558,48	349.650,00	347.249,33	2.400,67	2.119.428,08	
22.253,48	22.253,48	0	22.253,48	0	23.250,00	23.219,38	30,62	0	
27.600,00	14.900,00	12.700,00	27.600,00	0	25.000,00	19.188,02	5.811,98	36.780,15	
2.381.691,89	550.312,06	1.827.631,02	2.357.943,08	0	23.748,81	568.577,61	41.522,39	2.535.205,82	
71,50	71,50	0	71,50	0	20.900,00	3.667,88	17.232,12	313,90	
71,50	71,50	0	71,50	0	21.000,00	3.667,88	17.332,12	313,90	
51.280,18	51.280,18	0	51.280,18	0	405.000,00	337.487,10	67.512,90	54.509,02	

CONTO CONSUNTIVO - U S C I T E

GESTIONE CONFEZIONE												
DISAVANZO DI AMMINISTRAZIONE												
Codice	Descrizione	Previsioni				Somme impegnate			Differenze rispetto alle previsioni			
		Iniziali	In aumento	In diminuzione	Definitive	Pagate	Rimaste da pagare	Totale Impegni	in piu'	in meno		
	CAPITOLO											
				Variazioni								
				In aumento	In diminuzione	Definitive						
		15.000,00	0	0	15.000,00	12.738,58	803,82	13.542,20	0	1.457,80		
		400.000,00	20.000,00	0	420.000,00	298.945,50	55.312,64	354.258,14	0	65.741,86		
	TOTALE CATEGORIA											
	Cat. 09 Poste correttive e compensative di entrate correnti											
		40.000,00	0	0	40.000,00	25.940,75	201,48	26.142,23	0	13.857,77		
	109010 Cap. 014500 RESTITUZIONI E RIMBORSI	40.000,00	0	0	40.000,00	25.940,75	201,48	26.142,23	0	13.857,77		
	TOTALE CATEGORIA	40.000,00	0	0	40.000,00	25.940,75	201,48	26.142,23	0	13.857,77		
	Cat. 10 Spese non classificabili in altre voci											
	110010 Cap. 014600 FONDO DI RISERVA PER SPESE IMPREVISTE	100.000,00	0	100.000,00	0	0	0	0	0	0		
	110020 Cap. 014700 SPESE DI REALIZZAZIONE ENTRATE E SCONTI PASSIVI SU FATTURE EMESSE	100,00	500,00	0	600,00	463,55	0	463,55	0	136,45		
	110027 Cap. 014900 VERSAMENTI ALLO STATO	0	0	0	0	0	0	0	0	0		
	110040 Cap. 015110 TRATTAMENTI DI FINE SERVIZIO MANTENUTI NELL'ESERCIZIO DAL PERSONALE CESSATO DAL SERVIZIO	19.900,00	15.000,00	0	34.900,00	9.409,10	9.913,51	19.322,61	0	15.577,39		
	TOTALE CATEGORIA	120.000,00	15.500,00	100.000,00	35.500,00	9.872,65	9.913,51	19.786,16	0	15.713,84		
	TOTALE TITOLO	9.182.000,00	2.147.500,00	462.500,00	10.867.000,00	7.048.933,66	2.188.659,34	9.237.592,20	0	1.623.407,80		
	TIT. 2 SPESE IN CONTO CAPITALE											
	Cat. 11 Acquisizione beni di uso durevole e opere immobiliari											
	211010 Cap. 015200 ACQUISIZIONI E RISTRUTTURAZIONI DI IMMOBILI	200.000,00	1.520.000,00	0	1.720.000,00	19.041,68	19.559,47	38.600,15	0	1.681.399,83		

GESTIONE										COMPETENZA			
DISAVANZO DI AMMINISTRAZIONE										Differenze rispetto alle previsioni			
Codice	Descrizione	Previsioni				Somme impegnate			Totale impegni	in piu'	in meno		
		Iniziali	In aumento	In diminuzione	Definitive	Pagate	Rimaste da pagare						
	CAPITOLO												
212010	Cap. 015300 ACQUISTO DI ARREDI	5.000,00	8.000,00	0	13.000,00	9.446,66	2.241,66	11.688,32	0	1.311,68			
212020	Cap. 015400 ACQUISTO APPARECCHI SCIENTIFICI ED ATTREZZATURE TECNICHE	30.000,00	136.000,00	0	166.000,00	37.262,29	120.006,10	157.268,39	0	8.731,65			
212030	Cap. 015500 ACQUISTO MACCHINE ED ATTREZZATURE AGRICOLE	10.000,00	60.000,00	0	70.000,00	2.296,60	51.540,00	53.836,60	0	16.163,40			
212040	Cap. 015600 ACQUISTO APPARECCHIATURE PER UFFICIO	20.000,00	123.000,00	0	143.000,00	22.646,65	15.600,00	38.246,65	0	104.753,35			
213010	Cap. 015800 ACQUISTO TITOLI	0	0	0	0	0	0	0	0	0			
214030	Cap. 015910 CONCESSIONE DI PRESTITI AI DIPENDENTI	50.000,00	30.000,00	36.000,00	44.000,00	43.590,00	0	43.590,00	0	410,00			
215010	Cap. 016000 INDENNITA' DI ANZIANITA' O T.F.R. (GIÀ ACCANTONATI)	50.000,00	30.000,00	36.000,00	44.000,00	43.590,00	0	43.590,00	0	410,00			

GESTIONE RESIDUI PASSIVI				GESTIONE DI CASSA				Totale residui passivi al termine dell'esercizio	
Residui all'inizio dell'esercizio	Pagati	Rimasti da pagare	Variazioni		Previsioni	Pagamenti	Differenze rispetto alle previsioni	in piu' / in meno	
			in piu'	in meno					
Totale	Totale	Totale	in piu'	in meno					
84.431,92	34.168,46	18.630,00	0	31.633,46	535.000,00	53.210,14	0	481.788,86	38.189,47
1.934,75	1.934,75	0	0	0	12.000,00	11.381,41	0	618,59	2.241,66
45.862,40	45.862,40	0	0	0	96.000,00	83.124,65	0	12.875,35	120.006,10
21.561,00	21.561,00	0	0	0	26.000,00	23.857,60	0	2.142,40	51.540,00
18.741,75	18.459,35	283,40	0	0	131.000,00	41.105,00	0	89.895,00	15.863,40
88.099,90	87.816,50	283,40	0	0	265.000,00	159.469,66	0	105.531,34	189.671,16
0	0	0	0	0	0	0	0	0	0
0	0	0	0	0	0	0	0	0	0
0	0	0	0	0	44.000,00	43.590,00	0	410,00	0
0	0	0	0	0	44.000,00	43.590,00	0	410,00	0

CONTO CONSUNTIVO - U S C I T E

		GESTIONE				COMPETENZA				
		Previsioni		Somme impegnate		Differenze rispetto alle previsioni				
Codice	Descrizione	Iniziali	In aumento	In diminuzioni	Definitive	Pagate	Rimaste da pagare	Totale impegni	in piu'	in meno
CAPITOLO										
DISAVANZO DI AMMINISTRAZIONE										
	TOTALE CATEGORIA	360.000,00	0	100.000,00	260.000,00	160.677,26	0	160.677,26	0	99.322,74
	TOTALE TITOLO	360.000,00	0	100.000,00	260.000,00	160.677,26	0	160.677,26	0	99.322,74
TIT. 3 ESTINZIONE DI MUTUI ED ANTICIPAZIONI										
	TOTALE CATEGORIA	675.000,00	1.877.000,00	136.000,00	2.416.000,00	294.961,10	208.946,23	503.907,33	0	1.912.092,67
	TOTALE TITOLO	675.000,00	1.877.000,00	136.000,00	2.416.000,00	294.961,10	208.946,23	503.907,33	0	1.912.092,67
Cat. 20 Estinzione debiti diversi										
320010	Cap. 016110 ESTINZIONE DEBITI	0	0	0	0	0	0	0	0	0
	TOTALE CATEGORIA	0	0	0	0	0	0	0	0	0
	TOTALE TITOLO	0	0	0	0	0	0	0	0	0
TIT. 4 PARTITE DI GIRO										
Cat. 21 Spese aventi natura di partite di giro										
421010	Cap. 016200 RITENUTE ERARIALI	1.450.000,00	0	50.000,00	1.400.000,00	873.946,93	139.131,89	1.013.078,82	0	386.921,18
	TOTALE CATEGORIA	1.450.000,00	0	50.000,00	1.400.000,00	873.946,93	139.131,89	1.013.078,82	0	386.921,18
	TOTALE TITOLO	1.450.000,00	0	50.000,00	1.400.000,00	873.946,93	139.131,89	1.013.078,82	0	386.921,18
421020	Cap. 016300 CONTRIBUTI PREVIDENZIALI (ESCLUSI I LAVORATORI AGRICOLI) A CARICO DIPENDENTI	400.000,00	50.000,00	0	450.000,00	336.543,05	52.433,64	388.976,69	0	61.023,31
	TOTALE CATEGORIA	400.000,00	50.000,00	0	450.000,00	336.543,05	52.433,64	388.976,69	0	61.023,31
	TOTALE TITOLO	400.000,00	50.000,00	0	450.000,00	336.543,05	52.433,64	388.976,69	0	61.023,31
421030	Cap. 016400 PARTITE IN CONTO SOSPESI	150.000,00	100.000,00	0	250.000,00	175.500,72	14.990,29	190.491,01	0	59.508,99
	TOTALE CATEGORIA	150.000,00	100.000,00	0	250.000,00	175.500,72	14.990,29	190.491,01	0	59.508,99
	TOTALE TITOLO	150.000,00	100.000,00	0	250.000,00	175.500,72	14.990,29	190.491,01	0	59.508,99
421040	Cap. 016500 CONTRIBUTI AGRICOLI A CARICO DIPENDENTI	25.000,00	0	0	25.000,00	8.459,91	10.483,07	18.942,98	0	6.057,02
	TOTALE CATEGORIA	25.000,00	0	0	25.000,00	8.459,91	10.483,07	18.942,98	0	6.057,02
	TOTALE TITOLO	25.000,00	0	0	25.000,00	8.459,91	10.483,07	18.942,98	0	6.057,02
421050	Cap. 016600 VERSAMENTI DI QUOTE DI ADESIONE AI SINDACATI	10.000,00	0	0	10.000,00	7.315,68	1.068,92	8.384,60	0	1.615,40
	TOTALE CATEGORIA	10.000,00	0	0	10.000,00	7.315,68	1.068,92	8.384,60	0	1.615,40
	TOTALE TITOLO	10.000,00	0	0	10.000,00	7.315,68	1.068,92	8.384,60	0	1.615,40

GESTIONE RESIDUI PASSIVI														GESTIONE DI CASSA													
Residui all'inizio dell'esercizio	Pagati	Rimasti da pagare	Totale	Variazioni		Previsioni	Pagamenti	Differenze rispetto alle previsioni		Totale residui passivi al termine dell'esercizio																	
				in piu'	in meno			in piu'	in meno																		
174.330,09!	174.330,09!		174.330,09!	0!	0!	350.000,00!	335.007,35!	0!	14.992,65!	0!																	
174.330,09!	174.330,09!		174.330,09!	0!	0!	350.000,00!	335.007,35!	0!	14.992,65!	0!																	
346.661,91!	296.315,05!	18.913,40!	315.228,45!	0!	31.633,46!	1.194.000,00!	591.276,15!	0!	602.723,85!	227.859,63!																	
151.628,31!	151.628,31!		151.628,31!	0!	0!	1.400.000,00!	1.025.575,24!	0!	374.424,76!	139.131,89!																	
48.943,98!	48.943,98!		48.943,98!	0!	0!	450.000,00!	385.487,03!	0!	64.512,97!	52.433,64!																	
41.978,19!	36.790,65!	5.187,54!	41.978,19!	0!	0!	250.000,00!	212.293,37!	0!	37.708,63!	20.177,83!																	
14.605,70!	13.931,99!	673,71!	14.605,70!	0!	0!	25.000,00!	22.391,90!	0!	2.608,10!	11.156,78!																	
1.070,79!	1.070,79!		1.070,79!	0!	0!	10.000,00!	8.386,47!	0!	1.613,53!	1.068,92!																	

CONTO CONSUNTIVO - U S C I T E

Codice	Descrizione	GESTIONE				COMPETENZA				
		Previsioni		Variazioni		Somme impegnate		Differenza rispetto alle previsioni		
		Iniziali	In aumento	In diminuzione	Definitive	Pagate	Rimaste da pagare	Totale impegni	in piu'	in meno
421060	Cap. 016700 SOMME SOMMINISTRATE AI CASSIERI	35.000,00	0	0	35.000,00	31.510,37	0	31.510,37	0	3.489,63
421070	Cap. 016800 USCITE PER I.V.A.	1.750.000,00	100.000,00	0	1.850.000,00	1.264.968,92	413.573,10	1.678.542,02	0	171.457,98
421090	Cap. 017000 GIROFONDI CONTO CORRENTE DI CASSA/TESORERIA	200.000,00	0	0	200.000,00	0	0	0	0	200.000,00
	TOTALE CATEGORIA	4.020.000,00	250.000,00	50.000,00	4.220.000,00	2.698.245,58	631.680,91	3.329.926,49	0	890.073,51
	TOTALE TIPOLO	4.020.000,00	250.000,00	50.000,00	4.220.000,00	2.698.245,58	631.680,91	3.329.926,49	0	890.073,51
	TOTALE 2008	13.877.000,00	4.274.500,00	648.500,00	17.503.000,00	10.042.140,54	3.029.285,48	13.071.426,02	0	4.431.573,98
	DISAVANZO DI AMMINISTRAZIONE				0			0		
	CONSUNTIVO USCITA 2008	13.877.000,00	4.274.500,00	648.500,00	17.503.000,00	10.042.140,54	3.029.285,48	13.071.426,02	0	4.431.573,98

GESTIONE RESIDUI PASSIVI										GESTIONE DI CASSA									
Residui all'inizio dell'esercizio	Pagati	Rimasti da pagare	Totali	Variazioni		Previsioni	Pagamenti	Differenze rispetto alle previsioni		Totale residui passivi al termine dell'esercizio									
				in piu'	in meno			in piu'	in meno										
0	0	0	0	0	0	35.000,00	31.510,37	0	3.489,63	0									
346.330,54	59.734,94	285.536,61	345.271,55	0	1.058,99	1.850.000,00	1.324.703,86	0	525.296,14	699.109,71									
0	0	0	0	0	0	200.000,00	0	0	200.000,00	0									
604.557,51	312.100,66	291.397,86	603.498,52	0	1.058,99	4.220.000,00	3.010.346,24	0	1.209.653,76	923.078,77									
604.557,51	312.100,66	291.397,86	603.498,52	0	1.058,99	4.220.000,00	3.010.346,24	0	1.209.653,76	923.078,77									
4.820.350,14	2.468.094,27	2.241.613,10	4.709.707,37	0	110.642,77	15.522.200,00	12.510.234,81	0	3.011.965,19	5.270.898,58									
						15.522.200,00	12.510.234,81	0	3.011.965,19										

Conto economico e quadro di riclassificazione dei risultati

CONTO ECONOMICO

	ANNO 2008		ANNO 2007	
	PARZIALI	TOTALI	PARZIALI	TOTALI
A) VALORE DELLA PRODUZIONE				
1) Proventi e corrispettivi per la produzione delle prestazioni e/o servizi*		8.804.602,52		8.470.493,64
a) vendite di servizi	8.796.893,66		8.435.347,79	
b) riduzione acconti da ditte su prestazioni da rendere	34.314,64		35.163,40	
c) spese di realizzo entrate	26.605,78		17,55	
2) Variazione delle rimanenze dei prodotti in corso di lavorazione semilavorati e finiti				
3) Variazione dei lavori in corso su ordinazione				
4) Incrementi di immobilizzazioni per lavori interni				
5) Altri ricavi e proventi, con separata indicazione dei contributi di competenza dell'esercizio		1.641.294,98		155.738,26
a) trasferimenti	1.591.590,31		112.536,75	
b) altri trasferimenti				
c) altri proventi	49.704,67		43.201,51	
Totale valore della produzione (A)	10.445.897,50	10.445.897,50	8.626.231,90	8.626.231,90
B) COSTI DELLA PRODUZIONE				
6) Per materie prime, sussidiarie, consumo e merci**	242.803,20	242.803,20	144.767,39	144.767,39
7) Per servizi**		2.765.095,01		
a) organi	102.784,78		107.606,81	2.689.174,49
b) quota consumi intermedi	1.924.606,71		1.800.600,94	
c) servizi istituzionali	733.793,24		779.690,77	
d) spese bancarie	3.910,28		1.275,97	
8) Per godimento beni di terzi **	313.648,41	313.648,41	307.136,63	307.136,63
9) Per il personale **		5.855.571,37		5.026.254,36
a) salari e stipendi	4.234.352,94		3.723.611,89	
b) oneri sociali	937.718,55		825.316,70	
c) trattamento di fine rapporto	387.662,96		290.510,64	
d) trattamento di quiescenza e simili				
e) altri costi	295.836,92		186.815,13	
10) Ammortamenti e svalutazioni				
a) ammortamento delle immobilizzazioni immateriali				
b) ammortamento delle immobilizzazioni materiali	226.511,91	226.511,91	227.136,60	227.136,60
c) altre svalutazioni delle immobilizzazioni				
d) svalutazione dei crediti compresi nell'attivo circolante e delle disponibilità liquide				
11) Variazioni delle rimanenze di materie prime, sussidiarie, di consumo e merci				
12) Accantonamenti per rischi				
13) Accantonamenti ai fondi per oneri			-8.293,24	-8.293,24
14) Oneri diversi di gestione		61.492,84		59.191,06
a) pubblicazioni	2.267,52		3.313,82	
b) spese di rappresentanza				
c) rivista ENSE	33.100,00		35.698,80	
d) premi a produttori	5.088,00		1.944,00	
e) campi comparativi				
f) altri oneri	21.037,32		18.234,44	
Totale Costi (B)	9.465.122,74	9.465.122,74	8.461.953,77	8.461.953,77
DIFFERENZA TRA VALORE E COSTI DELLA PRODUZIONE (A-B)	980.774,76	980.774,76	164.278,13	164.278,13

	ANNO 2008		ANNO 2007	
	PARZIALI	TOTALI	PARZIALI	TOTALI
C) PROVENTI E ONERI FINANZIARI				
15) Proventi da partecipazioni				
16) Altri proventi finanziari				
a) di crediti iscritti nelle immobilizzazioni				
b) di titoli iscritti nelle immobilizzazioni che non costituiscono partecipazioni				
c) di titoli iscritti nell'attivo circolante che non costituiscono partecipazioni				
d) proventi diversi dai precedenti: interessi attivi	38.415,19	38.415,19	44.380,81	44.380,81
17) Interessi e altri oneri finanziari: oneri passivi	-	-	-	-
17-bis) Utili e perdite su cambi				
Totale proventi ed oneri finanziari (15+16+17)	38.415,19	38.415,19	44.380,81	44.380,81
D) RETTIFICHE DI VALORE DI ATTIVITA' FINANZIARIE				
18) Rivalutazioni:				
a) di partecipazioni				
b) di immobilizzazioni finanziarie				
c) di titoli iscritti nell'attivo circolante				
19) Svalutazioni:				
a) di partecipazioni				
b) di immobilizzazioni finanziarie				
c) di titoli iscritti nell'attivo circolante				
Totale rettifiche di valore	0	0	0	0
E) PROVENTI E ONERI STRAORDINARI				
20) Proventi con separata indicazione delle plusvalenze da alienazioni i cui ricavi non sono iscrisibili al n. 5)		43.001,81		172.122,89
a) plusvalenze da alienazione cespiti	3.800,00		405,00	
b) decremento fondo crediti v/ditte fallite	39.201,81		171.717,89	
21) Oneri straordinari, con separata indicazione delle minusvalenze da alienazioni i cui effetti contabili non sono iscrisibili al n. 14)		187.228,48		1.391,02
a) minusvalenza da alienazione cespiti	12.898,39		1.391,02	
b) residui passivi relativi a t.f.r.	174.330,09			
22) Sopravvenienze attive ed insussistenze del passivo derivanti dalla gestione dei residui		81.679,31		215.809,84
a) minori residui passivi	81.679,31		41.479,75	
b) minori residui passivi relativi a t.f.r.			174.330,09	
23) Sopravvenienze passive ed insussistenze dell'attivo derivanti dalla gestione dei residui	- 56.722,10	- 56.722,10	- 11.444,54	- 11.444,54
Totale delle partite straordinarie	- 119.269,46	- 119.269,46	375.097,17	375.097,17
Risultato prima delle imposte (A-B+C+D+E)	899.920,49	899.920,49	583.756,11	583.756,11
Imposte dell'esercizio	- 340.715,94	- 340.715,94	- 311.654,66	- 311.654,66
Avanzo Economico	559.204,55	559.204,55	272.101,45	272.101,45

* Entrate correnti depurate dei proventi finanziari: lett. C e dei proventi straordinari (di natura finanziaria): lett. D

** Uscite correnti depurate degli oneri finanziari: lett. C e degli oneri straordinari (di natura finanziaria): lett. D

QUADRO DI RICLASSIFICAZIONE DEI RISULTATI ECONOMICI

	ANNO 2008	ANNO 2007	DIFFERENZA
A. RICAVI	10.445.897,50	8.626.231,90	1.819.665,60
Variazione delle rimanenze di prodotti in corso di lavorazione, semilavorati e finiti, lavorazioni in corso su ordinazione	-	-	-
B. VALORE DELLA PRODUZIONE "TIPICA"	10.445.897,50	8.626.231,90	1.819.665,60
Consumi di materie prime e servizi esterni	- 3.321.546,62	- 3.141.078,51	- 180.468,11
C. VALORE AGGIUNTO	7.124.350,88	5.485.153,39	1.639.197,49
Costo del lavoro	- 5.855.571,37	- 5.026.254,36	- 829.317,01
D. MARGINE OPERATIVO LORDO	1.268.779,51	458.899,03	809.880,48
Ammortamenti	- 226.511,91	- 227.136,60	624,69
Stanziamenti a fondi rischi ed oneri	-	- 8.293,24	8.293,24
Saldo proventi ed oneri diversi	- 61.492,84	- 59.191,06	- 2.301,78
E. RISULTATO OPERATIVO	980.774,76	164.278,13	816.496,63
Proventi ed oneri finanziari	38.415,19	44.380,81	- 5.965,62
Rettifiche di valore di attività finanziarie	-	-	-
F. RISULTATO PRIMA DEI COMPONENTI STRAORDINARI E DELLE IMPOSTE	1.019.189,95	208.658,94	810.531,01
Proventi ed oneri straordinari	- 119.269,46	375.097,17	- 494.366,63
G. RISULTATO PRIMA DELLE IMPOSTE	899.920,49	583.756,11	316.164,38
Imposte di esercizio	- 340.715,94	- 311.654,66	- 29.061,28
H. AVANZO ECONOMICO DEL PERIODO	559.204,55	272.101,45	287.103,10

Stato patrimoniale

STATO

ATTIVITA'	ANNO 2008	ANNO 2007
A) CREDITI VERSO LO STATO ED ALTRI ENTI PUBBLICI PER LA PARTECIPAZIONE AL PATRIMONIO INIZIALE	0	0
B) IMMOBILIZZAZIONI		
<i>I. Immobilizzazioni immateriali</i>		
1) Costi d'impianto e di ampliamento		
2) Costi di ricerca, di sviluppo e di pubblicità		
3) Diritti di brevetto industriale e diritti di utilizzazione delle opere di ingegno		
4) Concessioni, licenze, marchi e diritti simili		
5) Avviamento		
6) Immobilizzazioni in corso e acconti		
7) Manutenzioni straordinarie e migliorie su beni di terzi		
8) Altre		
Totale	0	0
<i>II. Immobilizzazioni materiali</i>		
1a) Terreni	35.089,70	35.089,70
1b) Fabbricati	945.837,74	942.698,54
2) Impianti e macchinari per laboratori ed attività agricole	364.928,06	378.527,28
3) Attrezzature per uffici	88.846,64	105.752,04
4) Automezzi		
5) Immobilizzazioni in corso e acconti		
6) Diritti reali di godimento		
7a) Altri beni: arredi	36.828,70	33.524,78
7b) Altri beni: software		
Totale	1.471.530,84	1.495.592,34
<i>III. Immobilizzazioni finanziarie, con separata indicazione, per ciascuna voce dei crediti, degli importi esigibili entro l'esercizio successivo</i>		
1) Partecipazioni in:		
a) imprese controllate		
b) imprese collegate		
c) imprese controllanti		
d) altre imprese		
e) altri Enti		
2) Crediti		
a) verso imprese controllate		
b) verso imprese collegate		
c) verso lo Stato e altri soggetti pubblici		
d) verso altri	133.638,83	141.002,42
3) Altri titoli		
4) Crediti finanziari diversi		
Totale	133.638,83	141.002,42
Totale Immobilizzazioni (B)	1.605.169,67	1.636.594,76

PATRIMONIALE

PASSIVITA'	ANNO 2008	ANNO 2007
A) PATRIMONIO NETTO		
1) Fondo di dotazione	34.071,24	34.071,24
2) Riserve obbligatorie e derivanti da leggi		
3) Riserve di rivalutazione		
4) Contributi a fondo perduto		
5) Contributi per ripiano disavanzi		
6) Riserve statutarie		
7) Altre riserve distintamente indicate		
8) Avanzi economici portati a nuovo	495.439,74	223.338,29
9) Avanzo economico di esercizio	559.204,55	272.101,45
9bis) Disavanzo economico dell'esercizio		
Totale patrimonio netto (A)	1.088.715,53	529.510,98
B) CONTRIBUTI IN CONTO CAPITALE		
1) Per contributi a destinazione vincolata		
2) Per contributi indistinti per la gestione		
3) Per contributi in natura		
Totale Contributi in conto capitale (B)	0	0
C) FONDI PER RISCHI ED ONERI		
1) Per trattamento di quiescenza e obblighi simili		
2) Per imposte		
3) Per altri rischi ed oneri futuri		
a) Fondo rischi su crediti	0	0
4) Per ripristino investimenti	0	0
Totale Fondi rischi ed oneri futuri (C)	0	0
D) TRATTAMENTO DI FINE RAPPORTO DI LAVORO SUBORDINATO		
	4.319.316,02	4.111.652,93
Totale trattamento di fine rapporto (D)	4.319.316,02	4.111.652,93
E) RESIDUI PASSIVI, con separata indicazione, per ciascuna voce, degli importi esigibili oltre l'esercizio successivo		
1) obbligazioni		
2) verso le banche	313,90	71,50
3) verso altri finanziatori		
4) acconti		
5) debiti verso fornitori	728.955,00	861.298,24
6) rappresentati da titoli di credito		
7) verso imprese controllate, collegate e controllanti		
8) debiti tributari	55.312,64	51.321,95
9) debiti verso istituti di previdenza e sicurezza sociale	157.659,35	0
10) debiti verso iscritti, soci e terzi per prestazioni dovute	2.535.205,82	2.381.691,89
11) debiti verso lo Stato ed altri soggetti pubblici		
12) debiti diversi	1.565.592,24	1.179.104,65
Totale Debiti (E)	5.043.038,95	4.473.488,23

ATTIVITA'	ANNO 2008	ANNO 2007
C) ATTIVO CIRCOLANTE		
<i>I. Rimanenze</i>		
1) Materie prime, sussidiarie e di consumo		
2) Prodotti in corso di lavorazione e semilavorati		
3) Lavori in corso		
4) Prodotti finiti e merci		
5) Acconti		
Totale	0	0
<i>II. Residui attivi, con separata indicazione, per ciascuna voce, degli importi esigibili oltre l'esercizio successivo</i>		
1) Crediti verso utenti, clienti ecc.	6.503.468,05	5.456.068,69
2) Crediti verso iscritti, soci e terzi		
3) Crediti verso imprese controllate e collegate		
4) Crediti verso lo Stato ed altri soggetti pubblici	446.500,00	191.047,00
4-bis) Crediti tributari		
4-ter) Imposte anticipate		
5) Crediti verso altri	66.512,92	148.818,70
Totale	7.016.480,97	5.795.934,39
<i>III. Attività finanziarie che non costituiscono immobilizzazioni</i>		
1) Partecipazioni in imprese controllate		
2) Partecipazioni in imprese collegate		
3) Altre partecipazioni		
4) Altri titoli		
Totale	0	0
<i>IV. Disponibilità liquide</i>		
1) Saldo conto corrente postale		
2) Assegni		
3) Saldo conto corrente bancario	1.851.257,44	1.738.275,21
Totale	1.851.257,44	1.738.275,21
Totale attivo circolante (C)	8.867.738,41	7.534.209,60
D) RATEI E RISCONTI		
1) Ratei attivi		
2) Risconti attivi		
Totale ratei e risconti (D)	0	0
Totale attivo	10.472.908,08	9.170.804,36
CONTI D'ORDINE		
1) Valori di terzi		
2) Impegni esigibili successivamente	227.859,63	346.861,91
3) Rischi per avalli		
	227.859,63	346.861,91

PASSIVITA'	ANNO 2008	ANNO 2007
F) RATEI E RISCONTI		
1) Ratei passivi		
2) Risconti passivi e acconti su prestazioni da rendere	21.837,58	56.152,22
3) Aggio su prestiti		
4) Riserve tecniche		
Totale Ratei e risconti (F)	21.837,58	56.152,22
Totale passivo e netto	10.472.908,08	9.170.804,36
CONTI D'ORDINE		
1) Terzi per valori		
2) Terzi per impegni esigibili succ.	227.859,63	346.861,91
3) Terzi per rischi		
	227.859,63	346.861,91

Nota integrativa

NOTA INTEGRATIVA AL BILANCIO 2008

La nota integrativa ha lo scopo di descrivere e commentare i dati esposti negli atti del rendiconto generale 2008, nonché quello di fornire gli strumenti interpretativi dei risultati della gestione finanziaria (incluso il risultato amministrativo), economica e patrimoniale alla data del 31 dicembre 2008.

La seguente illustrazione approfondisce, pertanto, i seguenti aspetti:

- ✓ criteri di valutazione adottati nella redazione del rendiconto generale
- ✓ analisi delle voci dei rendiconti finanziari decisionale e gestionale
- ✓ analisi delle voci del conto economico
- ✓ analisi delle poste dello stato patrimoniale
- ✓ altre notizie integrative.

Le informazioni esplicative dei dati esposti in bilancio sono accompagnate da informazioni analitiche allo scopo di integrare i dati contabili. In tal modo, si rendono disponibili gli strumenti per la più ampia comprensione dei dati contabili che riassumono le attività svolte nell'esercizio, e, in ultima analisi, l'attuale situazione dell'Ente.

Ad integrazione di tali informazioni, nella relazione illustrativa del bilancio, distinta dalla presente per non gravare l'esame con aspetti di dettaglio, sono descritti gli esiti finanziari, amministrativi, economici e patrimoniali della gestione nel 2008, evidenziando i risultati ottenuti e gli obiettivi da conseguire successivamente.

Criteri di valutazione adottati nella redazione del rendiconto generale

Nella formazione del rendiconto generale dell'esercizio 2008 sono stati utilizzati criteri analoghi a quelli utilizzati nel precedente esercizio.

La continuità delle modalità di valutazione e l'uniformità dei principi applicati rende possibile un confronto tra le risultanze dei due esercizi.

Le particolari modifiche eventualmente apportate sono segnalate nel corso dell'esposizione.

Nella valutazione delle voci di bilancio sono stati adottati criteri generali di integrità, prudenza e competenza.

In applicazione del principio di integrità, si è proceduto alla valutazione individuale degli elementi componenti le singole poste o voci delle attività o passività. A tal fine sono state evitate le compensazioni tra costi e proventi.

Per il principio di prudenza, sono state indicate le perdite che debbono essere riconosciute e non sono stati indicati i profitti da non riconoscere in quanto non realizzati.

In ottemperanza al principio di competenza, le operazioni contabili e gli altri costi o profitti sono stati rilevati contabilmente nell'esercizio al quale tali operazioni ed eventi si riferiscono e non in quello in cui si concretizzano i relativi movimenti numerari (incassi e pagamenti) oggetto, peraltro, di evidenziazione nella rendicontazione finanziaria.

Rendiconto finanziario

Il bilancio di previsione per l'esercizio 2008 è stato deliberato dal Commissario straordinario in data 31 ottobre 2007 con delibera 52, approvata dal Ministero delle Politiche Agricole, Alimentari e Forestali in data 28 febbraio 2008.

Nel corso dell'esercizio sono stati adottati quattro provvedimenti di variazione delle previsioni di bilancio, tre dei quali in corso d'anno e un assestamento deliberato in data 31 luglio 2008.

Con tali provvedimenti sono state applicate al bilancio le maggiori risorse disponibili ed è stato prelevato l'intero fondo di riserva in relazione alle maggiori esigenze di spesa emerse.

Per effetto della programmazione adottata sono stati conseguiti i seguenti risultati finanziari:

ENTRATE

Entrate da trasferimenti	€ 1.591.590,31	
Altre entrate correnti	€ 8.888.813,52	
Entrate per riscossione di crediti	€ 50.953,59	
TOTALE ENTRATE (al netto delle partite di giro)		€ 10.531.357,42

USCITE	
Uscite correnti	€ 9.237.592,20
Uscite in conto capitale	€ <u>503.907,33</u>
TOTALE USCITE (al netto delle partite di giro)	€ 9.741.499,53
AVANZO FINANZIARIO DI COMPETENZA	€ <u>789.857,89</u>

L'Ente non ha ricevuto contributi ordinari da parte dello Stato.

I trasferimenti statali assommano a 1.134.752,85 euro per effetto sia di rendicontazioni di attività effettuate, sia di anticipazioni di attività avviate nell'esercizio.

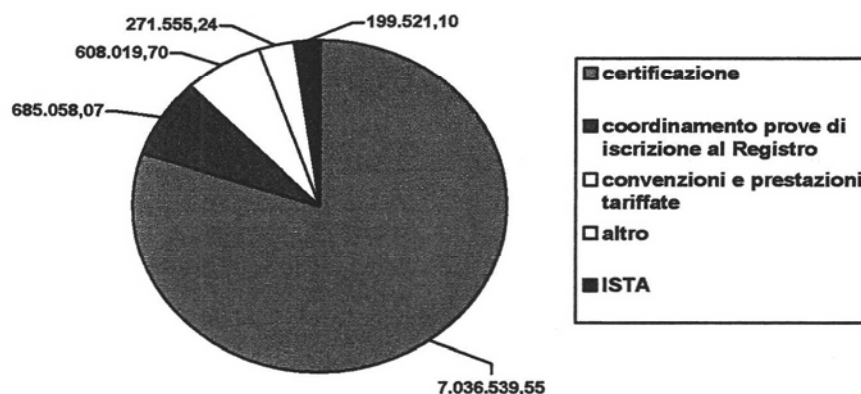
Altre collaborazioni scientifiche con enti regionali e istituzioni hanno comportato accertamenti per ulteriori 456.837,46 euro.

Le entrate derivanti dalla vendita di beni e servizi sono state oggetto di fatturazione. Quindi nella categoria settima delle entrate sono indicati esclusivamente gli imponibili (8.800.693,66 euro) di tali fatture, mentre l'IVA di tali fatture, versata all'Erario, è invece contabilizzata nelle partite di giro.

Quasi l'ottanta per cento dell'intero fatturato (ovvero l'importo di 7.036.539,55 euro) concerne le prestazioni di controllo ai fini della certificazione delle sementi, ripartite in capitoli secondo l'oggetto delle medesime. Tali prestazioni sono rese applicando le tariffe stabilite nel 2003 dal Ministero delle Politiche Agricole Alimentari e Forestali.

Un altro otto per cento (ovvero l'importo di 685.058,07 euro) è costituito da proventi delle prove tecniche eseguite ai fini dell'iscrizione di nuove varietà al Registro nazionale.

Gli altri servizi resi (che costituiscono la rimanente percentuale del 12%) concernono specifiche convenzioni o prestazioni codificate, effettuate su richiesta e compensate in base al tariffario aggiornato annualmente dall'Organo di amministrazione.



I redditi patrimoniali sono costituiti dagli interessi maturati sulla parte fruttifera del conto corrente aperto presso la Tesoreria Provinciale dello Stato ai sensi delle vigenti disposizioni di legge.

Circa il 10% dei redditi patrimoniali è costituito da interessi corrisposti dai dipendenti che hanno ottenuto, per effetto dei benefici contrattuali in vigore, un prestito dall'Ente.

* * * * *

La distinzione delle spese in un ampio numero di capitoli rende immediatamente intuibile l'oggetto delle medesime.

Per alcuni di essi può essere opportuno evidenziare quali spese vi gravino.

Sul capitolo 112.00 gravano le spese assicurative dei danni comunque sopportati dagli automezzi dei dipendenti inviati in missione, le spese per la sorveglianza sanitaria, il servizio di prevenzione e protezione e tutto ciò che le leggi, o i contratti di lavoro, pongano a carico del datore di lavoro ad integrazione dei compensi e dei benefici spettanti al personale dipendente.

Il capitolo 126.00, istituito in corso d'anno per imputarvi la parte degli oneri di missione attualmente derivanti dall'uso di autovetture di dipendenti, non è stato oggetto di spese non essendosi ritenuta conveniente la modifica organizzativa relativa.

Sul capitolo 132.00 gravano le spese sostenute per lo svolgimento di attività spettanti all'Ente, quali il post-controllo, eseguite su campi o strutture di terzi.

Situazione amministrativa

Le entrate finanziarie dell'esercizio, come si è detto, risultano maggiori di 789.857,89 euro rispetto alle uscite.

A tale positivo risultato della gestione di competenza si somma il positivo risultato della gestione dei residui. Infatti, il divario tra minori residui attivi (56.722,10 euro) e minori residui passivi (110.642,77 euro), sebbene limitato, è tale da comportare un risultato positivo della gestione dei residui per 53.920,67 euro.

Sommando la consistenza dell'avanzo di amministrazione all'inizio dell'anno (3.023.592,74 euro) ai positivi risultati richiamati, si ottiene l'avanzo di amministrazione pari a 3.867.371,30 euro.

L'abnorme entità dei residui degli esercizi precedenti, e in particolare dei crediti, che, come emerge dall'esame dei dati finanziari, è determinato in parte (2.371.381,84 euro oltre all'IVA relativa) da importi dovuti dalla Regione Lombardia (che ne è, a propria volta, creditrice dallo Stato) pesa significativamente sul risultato amministrativo finale. L'Ente, pur potendosi avvalere legittimamente del relativo importo, non ha, tuttavia, alcuna certezza sulla data di effettivo rientro dei crediti riguardanti prestazioni rese anche da oltre sei anni.

La particolare attenzione posta dall'Ente allo smaltimento di residui attivi e passivi antecedenti l'anno 2007, ha reso risultati parziali soprattutto a causa della incidenza di fattori esterni non dipendenti dalle determinazioni dell'Ente.

I residui attivi relativi agli esercizi precedenti (3.338.671,00 euro) possono così distinguersi per anno:

ANNO 2004	33.449,14	1%
ANNO 2005	1.178.293,34	35%
ANNO 2006	1.029.881,42	31%
ANNO 2007	1.097.047,10	33%

In proposito può essere rilevato che, ove riguardanti ditte assoggettate a procedure concorsuali che si protraggano, senza esito, eccessivamente nel tempo, i residui sono eliminati dal bilancio, salvo procedere ad un nuovo accertamento qualora, concludendosi la liquidazione fallimentare, si rinvercano risorse per i creditori chirografari, tra i quali l'Ente si annovera.

A mero titolo informativo si elencano i crediti, (in totale pari a 139.219,82 euro) cancellati dal bilancio dell'Ente, relativi a procedure concorsuali in atto.

ELENCO DITTE SOGGETTE A PROCEDURE CONCORSUALI	TIPOLOGIA PROCEDURA	STATO DELLA PROCEDURA	CREDITO CANCELLATO	DELIBERA DI CANCELLAZIONE
AZIENDA SICHETTI DI POLLUTRI M.	FALLIMENTO	AMMESSO AL PASSIVO	€ 1.121,13	Delibera del Presidente 60/2006
BATTISTINI SEMENTI SNC	FALLIMENTO	AMMESSO AL PASSIVO	€ 4.543,92	Delibera del Presidente 134/2006
BERCELLI PAN SPA	FALLIMENTO	AMMESSO AL PASSIVO	€ 153,68	Delibera del Presidente 193/2005
BULLERI FRANCESCO SRL	FALLIMENTO	ISTANZA AMMISSIONE AL PASSIVO	€ 1.321,78	Delibera del Presidente 193/2005
CEREALSEMENTI TOSCANA SRL	CONCORDATO PREVENTIVO	ISTANZA AMMISSIONE AL PASSIVO	€ 1.668,04	Delibera del Presidente 60/2006
CINNANTE F.LLI	Fallimento	AMMESSO AL PASSIVO	€ 326,10	Delibera commiss. 8/2008
CO.I.S. SRL	FALLIMENTO	ISTANZA AMMISSIONE AL PASSIVO	€ 9.835,92	Delibera Commiss. 26/2003
CON.SAR.CO.RI. SOC. COOP. A.R.L.	FALLIMENTO	AMMESSO AL PASSIVO	€ 985,41	Delibera del Presidente 90/2005
CONS. AGR. PROV. ENNA	LIQUIDAZIONE COATTA	AMMESSO AL PASSIVO	€ 6.319,08	Delibera del Presidente 157/2004
CONS. AGR. PROV. FERRARA	LIQUIDAZIONE COATTA	AMMESSO AL PASSIVO	€ 29.997,20	Delibera del Presidente 157/2004
CONS. AGR. PROV. PERUGIA	LIQUIDAZIONE COATTA	AMMESSO AL PASSIVO	€ 8.766,13	Delibera del Presidente 157/2004
CONS. AGR. PROV. VARESE	LIQUIDAZIONE COATTA	AMMESSO AL PASSIVO	€ 296,74	Delibera del Presidente 157/2004

CONS. AGR. PROV. VERCELLI	LIQUIDAZIONE COATTA	AMMESSO AL PASSIVO	€ 333,14	Delibera del Presidente 60/2006
CONS. AGR. REG. LUCANIA-TARANTO	FALLIMENTO	ISTANZA AMMISSIONE AL PASSIVO	€ 22.158,36	Delibera commiss. 72/2008
CONS. INT. IMP. AGR. TRESSANTI	LIQUIDAZIONE COATTA	AMMESSO AL PASSIVO	€ 817,56	Delibera del Presidente 157/2004
CONS. AGR. INTERPROV. ROMA/FR	LIQUIDAZIONE COATTA	AMMESSO AL PASSIVO	€ 1.415,26	Delibera del Presidente 157/2004
COOP. AGRICOLA AGRIFARM SOC. COOP. A R.L.	LIQUIDAZIONE COATTA	ISTANZA AMMISSIONE AL PASSIVO	€ 4.809,29	Delibera Commiss. 35/2007
COOP. AGR. DIR. ALTA MAREMMA	LIQUIDAZIONE COATTA	AMMESSO AL PASSIVO	€ 2.172,71	Delibera del Presidente 134/2006
COOP. ASSEGNATARI MONTE AMIATA	FALLIMENTO	AMMESSO AL PASSIVO	€ 4.314,97	Delibera del Presidente 157/2004
COOP. CERASA	FALLIMENTO	ISTANZA AMMISSIONE AL PASSIVO	€ 8.098,65	Delibera del Presidente 60/2006
COOP. SEMENTI A R.L.	LIQUIDAZIONE COATTA	AMMESSO AL PASSIVO	€ 551,93	Delibera del Presidente 193/2005
FOGLIA ENRICO	FALLIMENTO	ISTANZA AMMISSIONE AL PASSIVO	€ 1.997,26	Delibera Commiss. 55/2008
FRANCHI SPA	FALLIMENTO	AMMESSO AL PASSIVO	€ 11,17	Delibera del Presidente 157/2004

HELIGENETICS SPA	FALLIMENTO	AMMESSO AL PASSIVO	€ 2.716,22	Delibera Commiss. 60/2002
INTERAGRO SRL	FALLIMENTO	AMMESSO AL PASSIVO	€ 252,55	Delibera Commiss. 8/2008
RUDI SEMENTI SNC	FALLIMENTO	AMMESSO AL PASSIVO	€ 1.584,27	Delibera del Presidente 157/2004
S.A.A.S. SRL	FALLIMENTO	AMMESSO AL PASSIVO	€ 281,73	Delibera del Presidente 193/2005
SOC. COOP. CO.GR.IN.	FALLIMENTO	AMMESSO AL PASSIVO	€ 7.696,60	Delibera del Presidente 60/2006
SOC. COOP. NUOVA EUROPA 2000 A R.L.	FALLIMENTO	ISTANZA AMMISSIONE AL PASSIVO	€ 350,40	Delibera Commiss. 8/2008

TRIVELLATO SEEDS SRL	FALLIMENTO	AMMESSO AL PASSIVO	€ 584,16	Delibera Commiss. 35/2007
VERSEME SRL	FALLIMENTO	AMMESSO AL PASSIVO	€ 1.525,70	Delibera Commiss. 8/2008
ZORZI GIROLAMO SEMENTI SRL	FALLIMENTO	AMMESSO AL PASSIVO	€ 2.212,76	Delibera del Presidente 193/2005
		TOTALE	€139.219,82	

I residui passivi relativi agli anni precedenti (2.241.617,10 euro), distinti per anno, sono di seguito elencati:

ANNO 2003	830,60	0
ANNO 2004	373.084,69	17%
ANNO 2005	46.659,20	2%
ANNO 2006	878.286,85	39%
ANNO 2007	942.751,76	42%

In gran parte trattasi di residui passivi che potranno essere pagati all'incasso dei residui attivi per le attività del Registro, di cui si è in precedenza detto.

L'articolazione disallineata dei residui 2005 e 2006 è dovuta a circostanze specifiche rilevate nei consuntivi dei relativi esercizi.

Una quota dell'avanzo di amministrazione (ovvero 370.000,00 euro) è assoggettata a vincolo di indisponibilità allo scopo di avvalersene in occasione dei rinnovi dei contratti di lavoro riguardanti il personale. Risulta, infatti, che l'intesa di massima concernente la parte più consistente del personale sia stata raggiunta e, nel corso dell'esercizio 2009, debbano essere riconosciuti i relativi aumenti al personale che ne è destinatario.

Analisi delle voci del conto economico

Nella redazione del conto economico sono stati utilizzati gli stessi criteri e procedure utilizzati negli anni precedenti allo scopo di raffrontare i dati dell'esercizio 2008 con quelli dell'esercizio precedente, evitando pertanto comparazioni tra dati rilevati non omogeneamente.

Le rilevazioni economiche acquisite avvalendosi di apposito programma informatico, elaborato sulla base della delibera assunta dal Consiglio di amministrazione in data 2 marzo 2006 con la quale è stato articolato il piano dei conti, sono state utilizzate per il raffronto con i dati ottenuti con la medesima tipologia nell'esercizio precedente e sono illustrati in coda alla presente nota integrativa.

Il conto economico, quindi, integra i dati di natura finanziaria con quelli derivanti dalle modifiche delle consistenze patrimoniali evidenziando i componenti positivi e negativi della gestione secondo criteri di competenza economica.

Il valore della produzione (10.445.897,50 euro) è costituito dai corrispettivi dei servizi resi (8.804.602,52 euro), ovvero interenti il fatturato (8.796.893,66 euro) al quale si aggiunge il valore (34.314,64 euro) derivante dalla riduzione degli acconti ricevuti dalle ditte per prestazioni ancora da rendere alla data di chiusura dell'esercizio, al netto delle spese sostenute per l'acquisizione delle entrate medesime e per le note di accredito (complessivamente 26.605,78 euro)

Il valore della produzione è costituito, altresì, dagli altri ricavi (1.641.294,98 euro), ovvero da trasferimenti da istituzioni (per 1.591.590,31) euro ed accertamenti compensativi di spese (per 49.704,67 euro).

I costi della produzione ammontano ad un totale di 9.465.122,74 euro.

Concorrono a formare tali spese, il costo del materiale occorrente per la certificazione delle sementi (242.803,20 euro), i costi dei servizi (pari a 2.765.095,01 euro), i costi (313.648,41 euro) degli affitti ultrannuali dei locali in cui viene svolta l'attività dell'Ente, ad eccezione delle sedi Tavazzano (LO) e Battipaglia (SA) di proprietà dell'Ente stesso, i costi del personale (5.855.571,37 euro) nei quali sono inglobati gli accantonamenti dell'anno per il trattamento spettante al personale in occasione della cessazione del rapporto subordinato (363.478,67 euro), gli ammortamenti di beni immobili e mobili (226.511,91 euro) e, infine, gli oneri di gestione non riconducibili a servizi acquisiti (61.492,84 euro).

In relazione a quanto sopra il valore della produzione risulta maggiore dei costi di produzione per 980.774,76 euro.

I proventi finanziari sono costituiti esclusivamente da interessi attivi, la maggior parte dei quali concerne i frutti delle consistenze liquide depositate sulla parte fruttifera del conto corrente aperto dall'Ente presso la Tesoreria Provinciale dello Stato, ovvero 38.415,19 euro.

Infine, assommano a 119.260,46 i proventi e oneri straordinari. I proventi (43.0001,81 euro) sono costituiti da alienazioni di beni patrimoniali e da riduzioni del fondo costituito per i crediti dovuti da ditte assoggettate a procedure concorsuali. Gli oneri straordinari, complessivamente pari a 187.228,48 euro, concernono il residuo ammortamento di beni dismessi, ceduti o fuori uso, e la contabilizzazione di importi inclusi nei conti d'ordine del bilancio 2007 (in quanto la relativa spesa era stata rinviata all'anno successivo). Sono, quindi evidenziati i minori residui passivi (81.679,31 euro) e le insussistenze dell'attivo costituite da riduzione di residui attivi (56.722,10 euro).

Al netto delle imposte l'avanzo economico dell'esercizio risulta pari a 559.204,55 euro.

Analisi delle poste dello stato patrimoniale

Nel patrimonio dell'Ente non vi sono immobilizzazioni immateriali.

Le immobilizzazioni materiali in terreni di proprietà dell'Ente non sono suscettibili di diminuzione di valore e, pertanto, non sono soggette ad ammortamenti.

Le rimanenti immobilizzazioni materiali sono state iscritte al costo d'acquisto, rettificato dalle corrispondenti quote di ammortamento. Nel valore di iscrizione in bilancio si è tenuto conto degli oneri accessori di diretta imputazione e, particolarmente per le ristrutturazioni straordinarie dei fabbricati, delle successive implementazioni di valore derivanti dalle migliorie eventualmente apportate.

Gli ammortamenti sono stati calcolati sulla base di aliquote ritenute rappresentative della residua possibilità di utilizzo delle relative immobilizzazioni materiali.

Tali aliquote sono quelle previste nella tabella allegata al decreto dell'allora Ministero delle Finanze, in data 31 dicembre 1988, pubblicato sulla Gazzetta Ufficiale del 31 dicembre 1988. Esse prevedono, (con riguardo ai beni oggetto di ammortamento nel bilancio 2005) per i fabbricati l'aliquota del 3%, per macchine agricole il 9%, per gli

impianti e per le attrezzature di laboratorio il 12% (desunta per analogia da quella del Gruppo 9, specie VIII: impianti per lavorazioni chimiche scarsamente corrosive), per gli arredi il 12%, per macchine elettroniche il 20%.

Negli inventari oltre ai terreni vi sono altri beni, interamente ammortizzati, afferenti a categorie ulteriori rispetto a quelle sopra richiamate.

Si riporta la tabella di ammortamento utilizzata:

ALIQUOTE DI AMMORTAMENTO DEI BENI INVENTARIATI – ANNO 2008	
Descrizione categoria	Percentuale di ammortamento
Fabbricati	3
Mobili	12
Impianti ed apparecchiature di laboratorio	12
Macchine agricole	9
Macchine d'ufficio	20

Per le immobilizzazioni in argomento é stato predisposto un prospetto, che indica i costi storici, i precedenti ammortamenti, i movimenti intercorsi nell'esercizio, gli ammortamenti dell'esercizio, nonché i saldi finali alla data di chiusura dello stesso.

	VALORE STORICO AL 31 DICEMBRE 2007	AMMORTAMENTI COMPLESSIVI AL 31 DICEMBRE 2007	VALORE RESIDUO AL 31 DICEMBRE 2007	ACQUISTI NEL CORSO DEL 2008	AMMORTAMENTI NEL CORSO DEL 2008	VALORE STORICO BENI DISMESSI NEL 2008	AMMORTAMENTO BENI DISMESSI	VALORE STORICO AL 31 DICEMBRE 2008	AMMORTAMENTI COMPLESSIVI AL 31 DICEMBRE 2008	VALORE RESIDUO AL 31 DICEMBRE 2008
TERRENI	35.089,70	0,00	35.089,70	0,00	0,00	0,00	0,00	35.089,70	0,00	35.089,70
FABBRICATI	1.623.814,63	681.116,09	942.698,54	53.210,14	50.070,94	0,00	0,00	1.677.024,77	731.187,03	945.837,74
TOTALE PARZIALE	1.658.904,33	681.116,09	977.788,24	53.210,14	50.070,94	0,00	0,00	1.712.114,47	731.187,03	980.927,44
AUTOMEZZI	36.132,78	36.132,78	0,00	0,00	0,00	0,00	0,00	36.132,78	36.132,78	0,00
MACCHINE AGRICOLE	184.573,31	116.688,96	67.884,35	23.857,60	13.744,28	33.473,28	24.314,82	174.957,63	106.118,42	68.839,21
IMPIANTI ED ATTREZZATURE AGRICOLE	8.332,19	8.332,19	0,00	0,00	0,00	1.946,56	1.946,56	6.385,63	6.385,63	0,00
IMPIANTI ED APPARECCHIATURE E DI LABORATORIO	1.402.708,21	1.092.065,28	310.642,93	83.124,65	96.960,88	7.303,19	6.585,34	1.478.529,67	1.182.440,82	296.088,85
MOBILI	215.856,11	182.331,33	33.524,78	11.381,41	8.077,49	1.370,18	1.370,18	225.867,34	189.038,64	36.828,70
MACCHINE ELETTROMECCANICHE ED ELETTRONICHE D'UFFICIO	545.674,77	439.922,73	105.752,04	41.105,00	57.658,32	16.507,55	16.155,47	570.272,22	481.425,58	88.846,64
PROGRAMMI INFORMATICI	92.788,24	92.788,24	0,00	0,00	0,00	0,00	0,00	92.788,24	92.788,24	0,00
TOTALE PARZIALE	2.486.065,61	1.968.261,51	517.804,10	159.468,66	176.440,97	60.600,76	50.372,37	2.584.933,51	2.094.330,11	490.603,40
TOTALE GENERALE	4.144.969,94	2.649.377,60	1.495.592,34	212.678,80	226.511,91	60.600,76	50.372,37	4.297.047,98	2.825.517,14	1.471.530,84

Dal prospetto che precede risulta, quindi, la consistenza complessiva delle immobilizzazioni materiali, pari a 1.471.530,84 euro.

Per quanto attiene alle immobilizzazioni finanziarie, pari a 133.638,83 euro, si riporta di seguito la consistenza all'inizio dell'esercizio, i nuovi prestiti concessi, i rimborsi e i valori di bilancio alla fine dell'esercizio.

Si trascrive, quindi, la tabella descrittiva nella quale, per riservatezza, i nominativi sono stati sostituiti da riferimenti numerici, segnalando che sui prestiti l'Ente acquisisce interessi contabilizzati nel capitolo 8.10 del rendiconto finanziario gestionale.

N.	Consistenza al 31/12/2007	Prestiti concessi nel 2008 (Cap. 159.10)	Quota Capitale restituita (Cap. 20.10)	Consistenza al 31/12/2008
1	5.414,39	2.700,00	1.851,68	6.262,71
2	14.762,19	-	2.780,52	11.981,67
3	25.139,82	9.000,00	4.714,45	29.425,37
4	7.873,17	-	1.482,94	6.390,23
5	-	7.390,00	580,00	6.810,00
6	2.524,01	-	816,59	1.707,42
7	3.059,71	3.500,00	737,25	5.822,46
8	-	12.000,00	941,75	11.058,25
9	5.524,40	6.000,00	1.383,86	10.140,54
10	4.357,31	-	1.409,72	2.947,59
11	1.276,08	-	628,61	647,47
12	-	3.000,00	94,18	2.905,82

13	4.365,84	-	1.043,55	3.322,29
14	17.463,44	-	17.463,44	-
15	9.324,79	-	2.228,88	7.095,91
16	14.337,93	-	2.700,61	11.637,32
17	3.398,77	-	1.099,61	2.299,16
18	8.352,75	-	1.996,54	6.356,21
19	3.733,63	-	3.733,63	-
20	10.094,19	-	3.265,78	6.828,41
TOTALE	141.002,42	43.590,00	50.953,59	133.638,83

Per effetto di quanto sopra esposto le immobilizzazioni hanno consistenza totale di 1.605.169,67 euro.

Per quanto attiene all'attivo circolante, di regola rappresentato da tutti gli elementi attivi liquidi o che si renderanno liquidi nel breve periodo, si evidenzia che i crediti vantati verso la clientela, ovvero i residui attivi per l'imponibile e l'IVA delle fatture emesse nei confronti di ditte sementiere e istituzioni, sono iscritti per 6.503.468,05 euro al valore di presumibile realizzo. Per tale motivo l'importo è costituito dai residui attivi di natura finanziaria (6.773.999,52 euro) al netto degli importi dei crediti vantati nei confronti di ditte assoggettate a procedure concorsuali (270.531,47 euro).

Tale ultimo importo è costituito da crediti chirografari (derivanti da fatture emesse) e, pertanto, di improbabile riscossione. L'elenco di tali ditte è evidenziato nella tabella che si riporta:

DITTA	TIPOLOGIA PROCEDURA	PROVVEDIMENTO	STATO DELLA PROCEDURA	CREDITO
AGRICER SRL	Fallimento	Sentenza del Tribunale di Bari n. 85 del 4/6/2007	credito ammesso alla procedura con nota del 12.1.2008	7.608,49
CECCATO S.P.A.	Concordato preventivo	Decreto Tribunale di Padova del 29/12/2006	istanza di ammissione al passivo del 11.1.2007	256.832,18
LEBEN SRL	Fallimento	Sentenza del Tribunale di Milano n. 339 del 15/10/2007	credito ammesso di euro 1.939,80. alla procedura con nota del 25.11.2008	1.952,40
SICILGELA SRL	Fallimento	Sentenza del Tribunale di Gela n. 1 del 1/2/2007	credito ammesso al passivo con nota dell'8 gennaio 2008	4.138,40
TOTALE				270.531,47

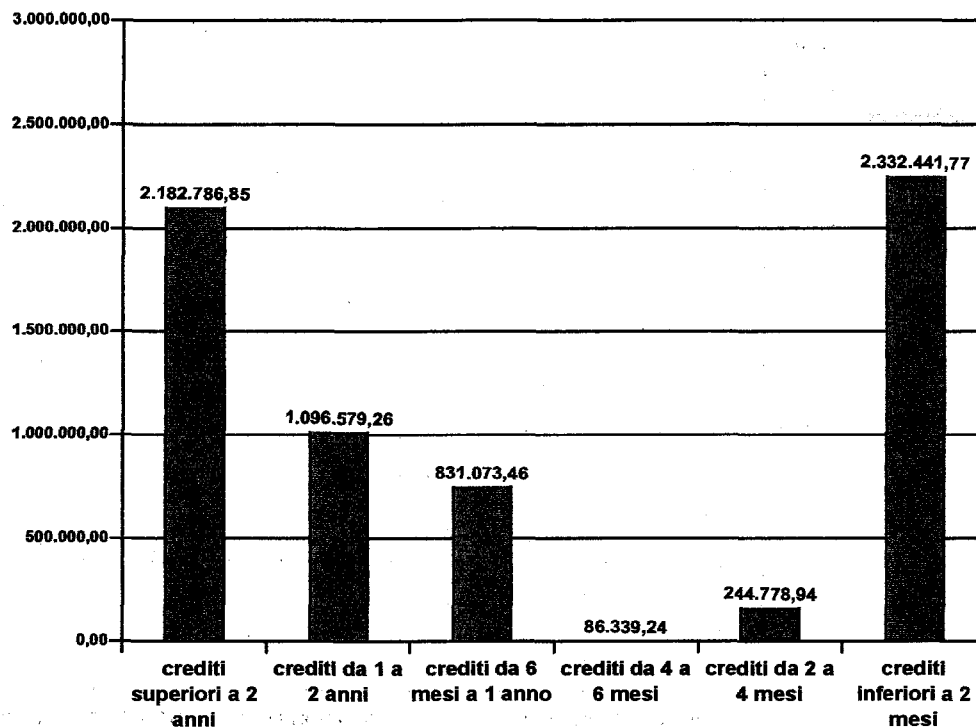
L'entità complessiva dei crediti è aumentata nell'esercizio di oltre il 21% assommando al 31 dicembre 2008 a 7.016.480,97 euro.

Va rilevato in proposito che l'abnorme crescita di crediti da fatture non riscosse (erano infatti 5.456.068,69 euro al termine dell'esercizio precedente) non è riconducibile ad un'estesa difficoltà dell'utenza ad onorare i propri debiti per effetto di più generali difficoltà operative, né riguarda tutto lo spettro delle attività condotte dall'Ente.

L'incremento dei crediti derivanti dal fatturato riguarda, da un lato, la ripresa dell'attività sementiera manifestatasi nell'ultimo periodo dell'anno, in concomitanza con le semine (vi concorrono infatti crediti di 2.062.526,21 euro per controlli alla selezione meccanica), dall'altro la perdurante assenza di riscossioni delle prestazioni rese ai fini dell'iscrizione al Registro (i crediti relativi assommano a 3.056.439,91 euro), nonostante il tardivo ricevimento di parte dei corrispettivi più risalenti.

Per effetto di quanto evidenziato, si riporta la suddivisione dei crediti derivanti da tutte le fatture ancora insolute (ivi comprese quelle emesse a carico di ditte fallite) per periodi temporali costanti di due mesi (i primi tre) e quindi progressivamente più estesi (gli ultimi tre).

AMMONTARE CREDITI PER FATTURE INSOLUTE PER DATA DI EMISSIONE

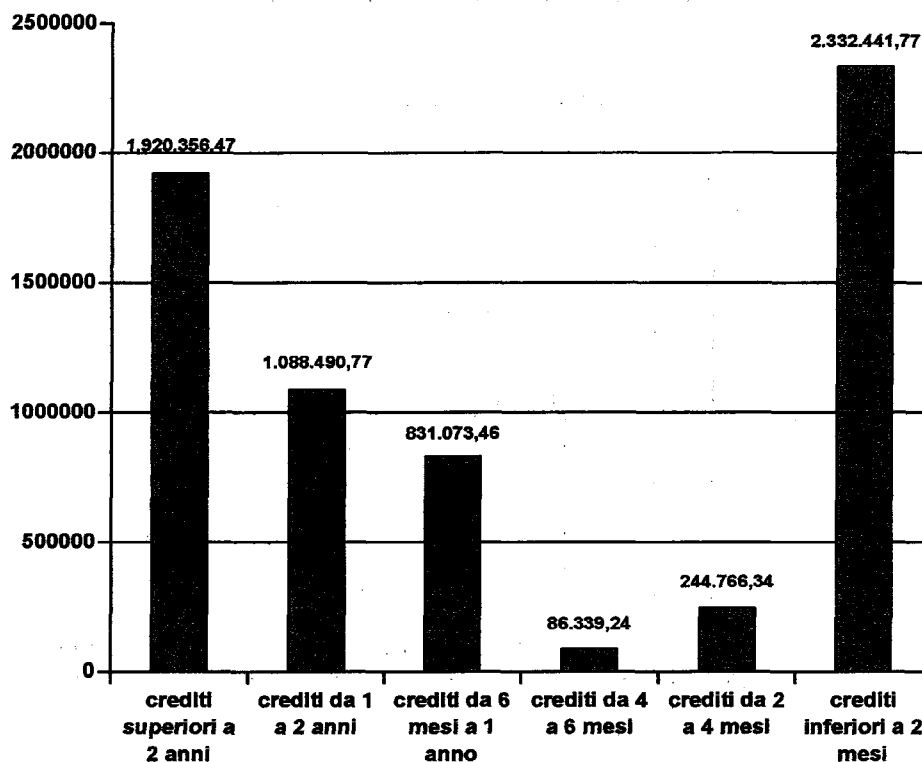


Come si può vedere dalla esposizione grafica il 34% del credito è relativo a fatture emesse negli ultimi due mesi dell'esercizio. Pertanto appare del tutto compatibile con i tempi di ricevimento, registrazione fiscale e riscossione.

Il 17% circa dei crediti da fatturato (relativo a crediti risalenti fino ad un anno) è costituito da fatture emesse nei confronti di ditte che procedono regolarmente nell'attività, ma che ritardano i pagamenti per motivazioni intrinseche alle esigenze aziendali, mentre per il restante 49% va condotta una specifica analisi.


Anche tralasciando le fatture emesse a ditte assoggettate a procedure concorsuali, quindi di difficile esazione, permane l'eccessivo ritardo nelle riscossioni come risulta dal grafico di seguito trascritto:

**AMMONTARE CREDITI PER FATTURE INSOLUTE PER DATA
DI EMISSIONE (ESCLUSE LE PRESTAZIONI DOVUTE DA
DITTE ASSOGGETTATE ALLE PROCEDURE CONCORSALE)**



Allo scopo, pertanto, di comprendere l'effettiva entità delle difficoltà (ove esistenti) degli operatori del settore sementiero, si è provveduto ad evidenziare nel successivo prospetto i crediti non riconducibili alle prove per l'iscrizione al Registro, né a ditte relativamente alle quali è stato acclarato lo stato di insolvenza:

AMMONTARE CREDITI PER FATTURE INSOLUTE (ESCLUSE LE PRESTAZIONI PER IL REGISTRO VARIETALE E QUELLE DOVUTE DA DITTE ASSOGGETTATE A PROCEDURE CONCORDATARIE)



Dalle due tabelle, ed in particolare dalla seconda delle due, emerge che, pur mantenendo i medesimi intervalli temporali, entro quattro mesi dall'emissione delle fatture, e quindi in tempi del tutto fisiologici, l'Ente è in condizione di incassare il 94% dei propri crediti.

Il prospetto rende evidente anche una residua capacità di incasso (3-4%) fino ad un anno dall'emissione, allorquando è ancora possibile recuperare risorse, sempre che si tratti di ditte ancora operative.

Superato tale periodo, poiché l'Ente non procede alle prestazioni obbligatorie di cui è titolare, diviene particolarmente complessa l'attività di recupero del credito che spesso, nonostante azioni esecutive e pignoramenti non riesce a ottenere gli attesi risultati dando avvio alla procedura di cancellazione di residui attivi, costantemente posta in essere e annualmente evidenziata dal rendiconto generale.

Passando alle disponibilità liquide, esse ammontano a 1.851.257,44 euro. Il saldo contabile della banca cassiera collima con il saldo del conto corrente aperto dall'Ente presso la Tesoreria Provinciale dello Stato. Per effetto di accrediti statali complessivi di 1.135.059,88 euro riscossi nell'ultimo mese dell'esercizio, al 31

dicembre 2008 non risultano risorse sulla parte fruttifera del conto e l'intera giacenza non dà luogo ad ulteriori interessi.

Nel procedere alla disamina delle passività, va evidenziata la consistenza del fondo su cui gravano le indennità di anzianità e trattamento di fine rapporto che risulta pari a 4.319.316,02 euro malgrado le riduzioni dovute alla liquidazione al personale di trattamenti sulle somme accantonate in precedenti esercizi per complessivi 160.677,26 euro.

Hanno contribuito all'incremento della consistenza la progressione economica del personale dirigenziale e di quello che nel contratto della dirigenza ha il proprio riferimento, oltre alle progressioni stipendiali previste per altre categorie di dipendenti.

Nel corso dell'anno, inoltre, hanno avuto applicazione istituti contrattuali relativi all'inquadramento in livelli superiori di particolari unità di personale con effetti sulla consistenza complessiva.

Come è noto, le indennità di anzianità sono contabilizzate come stabilito dall'articolo 13 della legge 20 marzo 1975 n. 70; al personale assunto dal 1 gennaio 2001, invece, si applica la disciplina di cui alla legge 29 maggio 1982 n. 297, estesa al pubblico impiego con d.lgs. 21 aprile 1993 n. 124.

I debiti ammontano a 5.043.038,95 euro. Tuttavia, il pur rilevante importo risulta di gran lunga inferiore alla consistenza dell'attivo circolante (8.867.738,41 euro) con la conseguenza del mantenimento di un elevato indicatore della solvibilità dell'Ente.

I tempi di smaltimento dei residui passivi non denotano problemi particolari all'infuori di quelli concernenti le prove svolte da enti coordinati ai fini dell'iscrizione al Registro delle varietà, che sono connessi all'acquisizione delle relative risorse. Allo stato attuale, non è previsto lo smaltimento, neanche parziale, di tali debiti nell'esercizio.

Viceversa i debiti relativi ad altre voci di spesa sono stati smaltiti nella prima parte dell'esercizio, ovvero verranno pagati entro il suo termine.

I risconti passivi, pari a 21.832,58 euro, riguardano gli acconti fatturati a ditte che hanno versato il corrispettivo per prestazioni che, alla data del 31 dicembre 2008, non erano ancora state rese dall'Ente.

Allo stato attuale sono fatturati acconti per prestazioni da rendere soltanto in casi specifici (ditte impegnate in controversie con l'ENSE ovvero morose) nei quali sia ritenuto opportuno adottare tali misure cautelative.

Laddove sia possibile, tuttavia, è attualmente ritenuto più efficace il diniego di nuove prestazioni ove la ditta non abbia proceduto al saldo integrale delle prestazioni pregresse.

Il patrimonio netto, differenza tra attività e passività patrimoniali, ammonta a 1.088.715,53 euro. Concorrono alla relativa costituzione il fondo di dotazione corrisposto dalle aziende bancarie fondatrici dell'Ente (che, per effetto delle modifiche intervenute nel settore bancario è, oggi, ascrivibile ai gruppi bancari Intesa sanpaolo spa e a Unicredit spa), il totale degli avanzi economici degli esercizi precedenti, pari a 495.439,24 euro e l'avanzo economico dell'esercizio, pari a 559.204,53 euro.

I conti d'ordine iscritti in calce allo stato patrimoniale per 227.859,63 euro, attengono esclusivamente ad impegni assunti negli esercizi precedenti (18.913,40 euro) e nel 2008 (208.946,23 euro), ma la cui attuazione contrattuale è rinviata agli esercizi successivi.

Altre notizie integrative

Al 31 dicembre 2008 risultava in servizio a tempo indeterminato il seguente personale, così suddiviso per unità organica di appartenenza:

UNITA' ORGANICA AFFARI GENERALI					
	NOMINATIVO	MATRICOLA	DATA DI ASSUNZIONE	LIVELLO	PROFILO
	BLANCHI PIERGIACOMO	284	04/03/1985	I / 4 [^]	DIRIGENTE DI RICERCA (Incarico di coordinamento struttura dal 01/04/2008 al 31/12/2008)
	FRATTINI LUCIANO	100	01/12/1975	II / 6 [^]	PRIMO RICERCATORE
	BRAVI ROMANA *	288	04/03/1985	II / 4 [^]	PRIMO RICERCATORE
	GIOLO MAURIZIO**	361	31/12/1989	III / 3 [^]	PRIMO RICERCATORE
	CORSI GIOVANNI	474	01/10/2001	III / 2 [^]	RICERCATORE
	LOSI MARIA	631	01/12/2007	III / 1 [^]	RICERCATORE
	PEZZETTI SILVIO ***	289	04/03/1985	IV	COLLABORATORE TECNICO E.R.
	VAGHI MARIAROSA	116	21/11/1977	V	COLLABORATORE TECNICO E.R. (Part-time 26 ore sett. dal 01/06/2007 al 31/05/2010)
	DONNIACUO ANTONELLA	461	04/06/2001	VI	COLLABORATORE TECNICO E.R.
	MERVINI MARINELLA	335	14/09/1987	VI	OPERATORE TECNICO
	STELLARI ANNAMARIA	374	01/05/1991	VII	OPERATORE TECNICO
	IMPALLOMENI CONCETTINA	388	01/04/1996	VII	OPERATORE TECNICO
	PEPE IOLE	475	01/10/2001	VIII	OPERATORE TECNICO
	BILGINI VINCENZO	536	01/08/2004	VIII	OPERATORE TECNICO
	URBINO NUNZIA	547	13/12/2004	VIII	OPERATORE TECNICO
	PEDERZOLI FRANCESCO ***		31/12/2000	Area I Par. 187	OPERAIO AGRICOLO
	SALAMONE MARIA ***		07/01/2000	Area I Par. 187	OPERAIO AGRICOLO

* Incarico di coordinamento struttura per la Sezione di Battipaglia dal 01/04/2008 al 31/12/2008

** Distaccato presso la Sezione di Verona

*** Sede di servizio Centro Agricolo di Tavazzano

UNITA' ORGANICA SERVIZI AMMINISTRATIVI					
	NOMINATIVO	MATRICOLA	DATA DI ASSUNZIONE	LIVELLO	PROFILO
	DI MONTE ANTONIO	295	01/04/1985	2 ^a fascia	DIRIGENTE
	VILLA CARMEN	306	01/09/1985	2 ^a fascia	DIRIGENTE
	COLLETTI PASQUALE	501	01/09/2002	V	FUNZIONARIO DI AMMINISTRAZIONE
	CODISPOTI ANNA	372	01/04/1991	V	COLLABORATORE AMMINISTRAZIONE DI
	GALLOTTA MARA	391	01/11/1996	VI	COLLABORATORE AMMINISTRAZIONE DI
	CECERE ROBERTO	412	01/08/1998	VI	COLLABORATORE AMMINISTRAZIONE DI
	CAVALLO FRANCESCO	440	01/09/2000	VII	COLLABORATORE AMMINISTRAZIONE DI
	DAELLI MAGDA	511	01/06/2003	VII	COLLABORATORE AMMINISTRAZIONE (Part-time 25 ore sett. dal 01/10/2007)
	BERTONI EMMA	254	01/01/1984	VII	OPERATORE DI AMMINISTRAZIONE (1 ^a posizione economica dal 01/07/2003)
	SANVITO PAOLA	311	10/03/1986	VIII	OPERATORE DI AMMINISTRAZIONE
	ANGELINI GIOVANNA	313	14/04/1986	VIII	OPERATORE DI AMMINISTRAZIONE (Part-time 27,5 ore sett. dal 01/11/2007)
	ZANACCA VALERIA	323	10/12/1986	VIII	OPERATORE DI AMMINISTRAZIONE
	TOTA SIMONA	530	01/07/2004	IX	OPERATORE DI AMMINISTRAZIONE

UNITA' ORGANICA SEZIONE DI MILANO					
	NOMINATIVO	MATRICOLA	DATA DI ASSUNZIONE	LIVELLO	PROFILO
	TAMBORINI LUIGI	293	18/03/1985	II / 5 ^a	PRIMO RICERCATORE (Incarico di coordinamento struttura dal 01/04/2008 al 31/12/2008)
	GOLINELLI FABRIZIO	296	02/05/1985	III / 5 ^a	RICERCATORE
	PELAZZA NORA *	358	01/10/1989	III / 4 ^a	RICERCATORE
	BONFANTI LUCIANO	18	01/05/1967	III / 7 ^a	TECNOLOGO
	GRASSI GAUDENZIO *	87	11/02/1974	IV	COLLABORATORE TECNICO E.R. (1 ^a posizione economica dal 01/07/2003)
	FRANCHINI MARIANGELA	286	04/03/1985	VI	OPERATORE TECNICO (1 ^a posizione economica dal 31/12/2005)
	GRIONI IVANA	305	01/08/1985	VI	OPERATORE TECNICO (Part-time 25 ore sett. dal 10/12/2006 al 30/11/2009)
	CONTE GIOVANNA	359	01/12/1989	VII	OPERATORE TECNICO

* Sede di servizio: Laboratorio di Vercelli

UNITA' ORGANICA SEZIONE DI BOLOGNA					
	NOMINATIVO	MATRICOLA	DATA DI ASSUNZIONE	LIVELLO	PROFILO
	CAZZOLA VALERIO *	290	04/03/1985	II / 5 ^a	PRIMO RICERCATORE
	SOMMOVIGO ALESSANDRA	330	15/06/1987	II / 5 ^a	PRIMO RICERCATORE (Incarico di coordinamento struttura dal 01/04/2008 al 31/12/2008)
	MONTANARI MASSIMO	489	27/12/2001	III / 1 ^a	RICERCATORE
	SERAFINI LUCIANO	94	07/07/1975	VI	OPERATORE TECNICO (2 ^a posizione economica dal 01/01/2007)
	STALLI CATERINA	338	19/10/1987	VI	OPERATORE TECNICO
	LENZI SABRINA	368	31/12/1990	VII	OPERATORE TECNICO (Part-time 25 ore sett. dal 01/01/2007 al 31/12/2009)
	TOMASICCHIO ROSA	488	24/12/2001	VIII	OPERATORE TECNICO
	UNGARELLI ANNABERTA	531	01/07/2004	VIII	OPERATORE TECNICO (Part-time 25 ore sett. dal 01/07/2004)

VELITTI MARCO	578	30/12/2005	VIII	OPERATORE TECNICO
---------------	-----	------------	------	-------------------

* Incarico di coordinamento struttura per la Sezione di Verona dal 01/04/2008 al 31/12/2008

UNITA' ORGANICA SEZIONE DI VERONA					
	NOMINATIVO	MATRICOLA	DATA DI ASSUNZIONE	LIVELLO	PROFILO
	ALBERTI ILARIA	548	01/01/2005	III / 1^	RICERCATORE
	CESTARO OSCAR	69	02/05/1972	IV	COLLABORATORE TECNICO E.R. (2^ posizione economica dal 01/01/2007)
	RIGO RENATO	291	04/03/1985	V	COLLABORATORE TECNICO E.R.
	BALDIN CRISTINA	370	31/12/1990	V	COLLABORATORE TECNICO E.R. (Part-time 25 ore sett. dal 01/09/2008)
	DALLA MONTA' ANTONELLA	482	01/12/2001	VI	COLLABORATORE TECNICO E.R.
	VISENTIN ENRICO	483	01/12/2001	VI	COLLABORATORE TECNICO E.R.
	LEDRO BARBARA	373	01/04/1991	VII	OPERATORE TECNICO (Part-time 25 ore sett. dal 01/06/2008)
	GELMINI LORETTA	382	31/12/1994	VII	OPERATORE TECNICO
	FIORINI LAURA	458	01/06/2001	VIII	OPERATORE TECNICO

UNITA' ORGANICA SEZIONE DI BATTIPAGLIA					
	NOMINATIVO	MATRICOLA	DATA DI ASSUNZIONE	LIVELLO	PROFILO
	CERRATO DOMENICO	377	01/12/1991	II / 3^	PRIMO RICERCATORE
	FRUSCIANTE ELISABETTA	371	31/12/1990	III / 2^	RICERCATORE
	SIGILLO LOREDANA	508	30/12/2002	III / 1^	RICERCATORE
	LA MANNA ANTONIETTA	104	01/07/1976	IV	COLLABORATORE TECNICO E.R. (1^ posizione economica dal 01/01/2007)
	DE ANGELIS BERARDINO	379	01/11/1997	VI	COLLABORATORE TECNICO E.R.
	MONDILLO ANTONIO	427	01/09/1999	VI	COLLABORATORE TECNICO E.R.
	TROTTA NIKITA	490	31/12/2001	VI	COLLABORATORE TECNICO E.R.
	VILLANI ANNAMARIA	316	01/07/1986	VI	OPERATORE TECNICO (1^ posizione economica dal 31/12/2005)
	DI BENEDETTO COSIMO	364	01/04/1990	VII	OPERATORE TECNICO
	BARRA LILIANA	491	31/12/2001	VIII	OPERATORE TECNICO
	CONZA GENNARO	539	01/09/2004	VIII	OPERATORE TECNICO
	RUSSO LORENZO		01/01/1981	Area 1 liv. I	OPERAJO AGRICOLO

UNITA' ORGANICA SEZIONE DI PALERMO					
	NOMINATIVO	MATRICOLA	DATA DI ASSUNZIONE	LIVELLO	PROFILO
	MICELI CLAUDIA	444	01/10/2000	III / 3^	RICERCATORE
	VACCARELLA MAURO	405	01/11/1997	III / 2^	RICERCATORE
	BONGIOVANNI LUIGI	32	02/05/1969	IV	COLLABORATORE TECNICO E.R. (1^ posizione economica dal 31/12/2001)
	LO PRESTI MAURIZIO	263	01/03/1984	IV	COLLABORATORE TECNICO E.R.
	BATTAGLIA VINCENZO	384	01/10/1995	VI	COLLABORATORE TECNICO E.R.
	CALANDRA GIOVANNA	397	01/07/1997	VII	OPERATORE TECNICO
	CREMONA ROBERTA *	432	01/04/2000	VII	OPERATORE TECNICO
	PARISIO DOMINIQUE	431	01/01/2000	VIII	OPERATORE TECNICO

* Distaccata presso il Laboratorio di Tavazzano

UNITA' ORGANICA LABORATORIO DI LAVAZZANO					
NOMINATIVO	MATRICOLA	DATA DI ASSUNZIONE	LEVELLO	PROFICO	
ZECCHINELLI RITA	285	04/03/1985	I / 4 ^a	DIRIGENTE DI RICERCA (Incarico di coordinamento struttura dal 01/04/2008 al 31/12/2008)	
PERRI ELENA	428	01/10/1999	II / 2 ^a	PRIMO RICERCATORE	
FERRARI FABIO VINCENZO	349	31/12/1988	III / 5 ^a	RICERCATORE	
DELOGU CHIARA	376	01/12/1991	III / 5 ^a	RICERCATORE	
LEANDRI MARIO	46	01/08/1969	IV	COLLABORATORE TECNICO E.R. (2 ^a posizione economica dal 01/01/2007)	
ORSINI CESARINA	48	03/11/1969	IV	COLLABORATORE TECNICO E.R. (1 ^a posizione economica dal 01/01/2007)	
RESPIGHI GABRIELLA	71	19/06/1972	IV	COLLABORATORE TECNICO E.R.	
MAZZOLA PAOLA	326	01/02/1987	V	COLLABORATORE TECNICO E.R. (Part-time 22,5 ore sett. dal 01/09/2007)	
AMATO TOMASO	375	01/10/1991	VI	COLLABORATORE TECNICO E.R.	
FUSARI MARIA LAURA	462	01/06/2001	VI	COLLABORATORE TECNICO E.R.	
GAUDENZI SARA	463	01/06/2001	VI	COLLABORATORE TECNICO E.R.	
MALLOZZA ELISABETTA	324	12/01/1987	VI	OPERATORE TECNICO	
SPELTA ROSSELLA	369	31/12/1990	VI	OPERATORE TECNICO (1 ^a posizione economica dal 31/12/2005 - Part-time 20 ore sett. dal 21/02/2005)	
RIVA FABIO	366	01/05/1990	VII	OPERATORE TECNICO	
FENOCCHI FRANCESCA	484	01/12/2001	VIII	OPERATORE TECNICO (Part-time 19 ore sett. dal 01/12/2001)	
SETTI DANIELE	588	01/04/2006	VIII	OPERATORE TECNICO (Part-time 20 ore sett. dal 01/12/2008)	

Il personale in servizio ammontava pertanto a 92 unità, di cui 2 dirigenti, 23 ricercatori ripartiti nei profili stabiliti nell'attuale ordinamento, 29 tecnici e impiegati amministrativi con funzioni istruttorie e di concetto, 35 operatori addetti a mansioni esecutive e 3 operai agricoli.

Alla stessa data ammontava al 13% la percentuale del personale di livello intermedio ed esecutivo impiegata a tempo parziale.

In aggiunta al personale in servizio a tempo indeterminato, l'Ente si è avvalso di altre prestazioni di lavoro.

Le prestazioni di lavoro subordinato rese a tempo determinato risultano le seguenti:

Nominativo	Qualificazione	Durata della prestazione nel 2008 e periodo contrattuale	Tipologia del contratto
Merisio Giuseppe	Direttore Generale	12 mesi (dal 1/8/99 al 30/9/2010)	Tempo pieno - d.lgs. 454/1999

Personale assunto per esigenze temporanee e straordinarie:

Nominativo	Qualificazione	Durata della prestazione nel 2008 e periodo contrattuale	Tipologia del contratto
Arioli Alessandra	C.T.E.R. VI livello	241 giorni (5/5/08 - 4/1/09)	Tempo pieno - Art. 5 CCNL 7/4/2006

Zuffada Mattia	C.T.E.R. VI livello	6 mesi (1/7/08 – 31/12/08)	Tempo pieno – Art. 5 CCNL 7/4/2006
Bettoni Lorenza	C.T.E.R. VI livello	178 giorni (7/7/08 – 6/2/09)	Tempo pieno – Art. 5 CCNL 7/4/2006
Tamagni Carlo	C.T.E.R. VI livello	178 giorni (7/7/08 – 6/2/09)	Tempo pieno – Art. 5 CCNL 7/4/2006
Venturini Andrea	C.T.E.R. VI livello	178 giorni (7/7/08 – 6/2/09)	Tempo pieno – Art. 5 CCNL 7/4/2006
Sacco Davide	C.T.E.R. VI livello	163 giorni (21/7/08 – 20/4/09)	Tempo pieno – Art. 5 CCNL 7/4/2006
Caggiano Mauro	C.T.E.R. VI livello	5 mesi (1/8/08 – 31/3/09)	Tempo pieno – Art. 5 CCNL 7/4/2006
Monti Massimiliano	C.T.E.R. VI livello	5 mesi (1/8/08 – 30/4/09)	Tempo pieno – Art. 5 CCNL 7/4/2006
Cantalupo Rosa	C.T.E.R. VI livello	129 giorni (25/8/08 – 24/1/09)	Tempo pieno – Art. 5 CCNL 7/4/2006
Cogliandro Enrico	C.T.E.R. VI livello	129 giorni (25/8/08 – 24/1/09)	Tempo pieno – Art. 5 CCNL 7/4/2006
Cavion Loretta	C.T.E.R. VI livello	4 mesi (1/9/08 – 31/5/09)	Tempo pieno – Art. 5 CCNL 7/4/2006
Gretter Cristian	C.T.E.R. VI livello	4 mesi (1/9/08 – 31/5/09)	Tempo pieno – Art. 5 CCNL 7/4/2006
Mele Michele	C.T.E.R. VI livello	4 mesi (1/9/08 – 31/1/09)	Tempo pieno – Art. 5 CCNL 7/4/2006
Napoli Maria Carla	C.T.E.R. VI livello	4 mesi (1/9/08 – 31/1/09)	Tempo pieno – Art. 5 CCNL 7/4/2006
Spina Vincenzo	C.T.E.R. VI livello	4 mesi (1/9/08 – 31/1/09)	Tempo pieno – Art. 5 CCNL 7/4/2006
Angileri Vincenzo	C.T.E.R. VI livello	3 mesi (1/10/08 – 31/3/09)	Tempo pieno – Art. 5 CCNL 7/4/2006
Oliviero Anna	C.T.E.R. VI livello	3 mesi (1/10/08 – 28/2/09)	Tempo pieno – Art. 5 CCNL 7/4/2006
Pindozzi Alberto	C.T.E.R. VI livello	42 gg. (1/10/08 – 11/11/08)	Tempo pieno – Art. 5 CCNL 7/4/2006
Roncarolo Gianfranco	C.T.E.R. VI livello	72 gg. (20/10/08 – 19/7/09)	Tempo pieno – Art. 5 CCNL 7/4/2006
Antonellini Gabriella	Operatore tecnico VIII livello	90 giorni (2/1/08 – 31/3/08)	Tempo pieno – Art. 5 CCNL 7/4/2006
Cito Cinzia	Operatore tecnico VIII livello	90 giorni (1/4/08 – 29/6/08)	Tempo pieno – Art. 5 CCNL 7/4/2006
Costabile M. del Carmen	Operatore tecnico VIII livello	90 giorni (1/7/08 – 28/9/08)	Tempo pieno – Art. 5 CCNL 7/4/2006
Ugolini Sonia	Operatore tecnico VIII livello	72 giorni (16/7/08 – 26/9/08)	Tempo pieno – Art. 5 CCNL 7/4/2006
De Simone Paolo	Operatore tecnico VIII livello	12 giorni (1/9/08 – 12/9/08)	Tempo pieno – Art. 5 CCNL 7/4/2006
Costabile M. del Carmen	Operatore tecnico VIII livello	59 giorni (3/11/08 – 31/1/09)	Tempo pieno – Art. 5 CCNL 7/4/2006
Caputo Filomena	Operatore tecnico VIII livello	59 giorni (10/11/08 – 31/1/09)	Tempo pieno – Art. 5 CCNL 7/4/2006

Personale assunto per specifici progetti:

Nominativo	Qualificazione	Durata della prestazione nel 2008 e periodo contrattuale	Tipologia del contratto
Gualanduzzi Stefano	Ricercatore III livello	3 anni e 6 mesi (1/7/05 – 31/12/08)	Tempo pieno – Art. 20 CCNL 21/2/2002

Personale agricolo assunto per esigenze temporanee:

Nominativo	Qualificazione	Durata della prestazione nel 2008 e periodo contrattuale	Tipologia del contratto
Siano Antonio	Operaio Area I livello IV	149 gg. (dal 19/11/07 al 3/7/08)	100/180 giornate – Tempo pieno – C.P.L. 13/12/2004
Ferrari Nicola	Operaio Area I livello IV	149 gg. (dal 19/11/07 al 3/7/08)	100/180 giornate – Tempo pieno – C.P.L. 13/12/2004
Moliterno Anna	Operaio Area I livello IV	180 gg. (dal 1/4/08 al 3/11/08)	100/180 giornate – Tempo pieno – C.P.L. 13/12/2004
Rinaldi Concetta	Operaio Area I livello IV	180 gg. (dal 1/4/08 al 20/11/08)	100/180 giornate – Tempo pieno – C.P.L. 13/12/2004
Truono Gerardo	Operaio Area I livello IV	169 gg. (dal 1/4/08 al 3/11/08)	100/180 giornate – Tempo pieno – C.P.L. 13/12/2004
Fierro Giuliano	Operaio Area I livello IV	180 gg. (dal 26/5/08 al 20/1/09)	100/180 giornate – Tempo pieno – C.P.L. 13/12/2004
Giordano Carla	Operaio Area I livello IV	180 gg. (dal 26/5/08 al 23/1/09)	100/180 giornate – Tempo pieno – C.P.L. 13/12/2004
Ferrari Nicola	Operaio Area I livello IV	28 gg. (dal 21/11/08 al 31/12/08)	fino a 100 giornate – Tempo pieno – C.P.L. 13/12/2004
Siano Antonio	Operaio Area I livello IV	30 gg. (dal 21/11/08 al 31/12/08)	fino a 100 giornate – Tempo pieno – C.P.L. 13/12/2004
Gavina Antonietta	Operaio Specializzato – Par. 178	176 gg. (dal 3/3/08 al 29/8/08) (dal 15/9/08 al 14/11/08)	oltre 180 giornate – Tempo pieno – C.P.L. 13/12/2007
Cremonesi Matteo	Operaio Specializzato – Par. 178	216 gg. (dal 3/3/08 al 8/8/08) (dal 25/8/08 al 28/11/08)	oltre 180 giornate – Tempo pieno – C.P.L. 13/12/2007
Maraboli Ivan	Operaio Qualificato – Par. 160	158 gg. (dal 1/4/08 al 14/8/08) (dal 1/9/08 al 31/10/08)	100/180 giornate – Tempo pieno – C.P.L. 13/12/2007
Pederzoli Mario	Operaio Qualificato – Par. 160	11 gg. (dal 14/4/08 al 26/8/08)	100/180 giornate – Tempo pieno – C.P.L. 13/12/2007
Gazzola Mariagrazia	Operaio Qualificato – Par. 160	124 gg. (dal 12/5/08 al 14/8/08) (dal 15/9/08 al 31/10/08)	100/180 giornate – Tempo pieno – C.P.L. 13/12/2007
Locatelli Luca	Operaio Qualificato – Par. 160	115 gg. (dal 19/5/08 al 14/8/08) (dal 1/9/08 al 31/10/08)	100/180 giornate – Tempo pieno – C.P.L. 13/12/2007
Bucolo Concetta	Operaio Qualificato – Par. 160	115 gg. (dal 26/5/08 al 1/8/08) (dal 18/8/08 al 31/10/08)	100/180 giornate – Tempo pieno – C.P.L. 13/12/2007
Antonietti Luca	Operaio Qualificato – Par. 160	92 gg. (dal 1/7/08 al 14/8/08) (dal 1/9/08 al 31/10/08)	fino a 100 giornate – Tempo pieno – C.P.L. 13/12/2007

Dossena Andrea	Operaio Qualificato – Par. 160	28 gg. (dal 1/10/08 al 28/11/08)	fino a 100 giornate – Tempo pieno – C.P.L. 13/12/2007
Visconti Giuseppe	Operaio Area 2 livello D	143 gg. (dal 13/2/08 al 30/9/08)	100/180 giornate – Tempo pieno – C.P.L. 11/4/2006

* Le giornate di lavoro e i relativi contratti degli operai agricoli sono commisurate sulla base di 6 giorni lavorati a settimana

Personale assunto con oneri a carico di terzi:

Nominativo	Qualificazione	Durata della prestazione nel 2008 e periodo contrattuale	Tipologia del contratto	Progetto
Villa Daniela	Ricercatore III livello	1 anno (dal 1/2/05 al 31/12/08)	Tempo pieno – Art. 20 CCNL 21/2/2002	Progetto quadro OGM in agricoltura
Grassi Gabriele	Ricercatore III livello	9 giorni (dal 10/4/07 al 9/1/08)	Tempo pieno – Art. 5 CCNL 7/4/2006	Convenzione con la Regione Piemonte
Spataro Giorgia	Ricercatore III livello	11 mesi (dal 1/2/08 al 31/5/09)	Tempo pieno – Art. 5 CCNL 7/4/2006	Convenzione con A.R.S.I.A.L.
Titone Patrizia	Ricercatore III livello	303 giorni (dal 4/3/08 al 3/3/10)	Tempo pieno – Art. 5 CCNL 7/4/2006	Convenzione con Regione Piemonte e Regione Lombardia
Arioli Alessandra	C.T.E.R. VI livello	100 giorni (dal 10/4/07 al 9/4/08)	Tempo pieno – Art. 5 CCNL 7/4/2006	Convenzione biennale con la Franchi Sementi S.p.A.
Tamagni Carlo	C.T.E.R. VI livello	147 giorni (dal 27/12/07 al 26/5/08)	Tempo pieno – Art. 5 CCNL 7/4/2006	Progetto quadro OGM in agricoltura
Venturini Andrea	C.T.E.R. VI livello	147 giorni (dal 27/12/07 al 26/5/08)	Tempo pieno – Art. 5 CCNL 7/4/2006	Progetto quadro OGM in agricoltura
Cassinetti Luca	C.T.E.R. VI livello	11 mesi (dal 7/1/08 al 6/12/08)	Tempo pieno – Art. 5 CCNL 7/4/2006	Progetto quadro OGM in agricoltura
Enea Nicolò	C.T.E.R. VI livello	11 mesi (dal 7/1/08 al 6/12/08)	Tempo pieno – Art. 5 CCNL 7/4/2006	Progetto quadro OGM in agricoltura
Bonetti Roberta	C.T.E.R. VI livello	11 mesi (dal 15/1/08 al 14/12/08)	Tempo pieno – Art. 5 CCNL 7/4/2006	Progetto quadro OGM in agricoltura

In sintesi tali rapporti hanno riguardato quindi:

- ✓ Direttore Generale;
- ✓ 5 ricercatori, il cui impiego è risultato equivalente a quasi 4 unità a tempo pieno;
- ✓ 25 collaboratori tecnici enti di ricerca, il cui impiego è risultato equivalente a circa 11 unità a tempo pieno;
- ✓ 7 operatori tecnici, il cui impiego è risultato equivalente a 1,5 unità a tempo pieno;
- ✓ 19 operai agricoli addetti ad attività necessariamente stagionali, il cui rapporto di lavoro ove fosse rapportabile ad anno intero equivarrebbe a

quello prestato a tempo pieno da 7 unità della medesima categoria professionale.

Nel 2008 l'Ente si è avvalso anche di altri collaboratori con i quali ha stipulato contratti di lavoro autonomo.

I rapporti di collaborazione coordinata e continuativa sono risultati 13 in totale. Per 6 di essi si è trattato della naturale conclusione di rapporti avviati nel 2007. Per altri 7 (di cui 3 contratti stipulati all'inizio di gennaio 2008) si è trattato di procedure di scelta del collaboratore avviate nel 2007 la finalizzazione delle quali non è potuta avvenire nel medesimo esercizio.

Si allega di seguito la relativa tabella riepilogativa

<i>Nominativo</i>	<i>Incarico</i>	<i>Durata della prestazione</i>	<i>Data contratto</i>
Canargiu Paolo	Attività di ispezione ufficiale in campo e controllo alla selezione meccanica	dal 9/5/2007 al 8/1/2008	7/5/2007
Mellone Pietro	Attività di ispezione ufficiale in campo e controllo alla selezione meccanica	dal 9/5/2007 al 8/1/2008	8/5/2007
Roncarolo Gianfranco	Analisi nell'ambito del controllo ai fini della certificazione del materiale cementiero	dal 9/5/2007 al 8/1/2008	8/5/2007
Vercellino Stefano	Analisi e prove di laboratorio nell'ambito del controllo ai fini della certificazione del materiale cementiero	dal 10/9/2007 al 9/1/2008	3/9/2007
Bettoni Lorenza	Analisi e prove di laboratorio nell'ambito del controllo ai fini della certificazione del materiale cementiero	dal 1/11/2007 al 28/2/2008	25/10/2007
Del Galdo Armida	Analisi e prove di laboratorio nell'ambito del controllo ai fini della certificazione del materiale cementiero	dal 5/11/2007 al 4/3/2008	26/10/2007
Bertolino Calogero	Attività di ispezione ufficiale in campo e controllo alla selezione meccanica	dal 7/1/2008 al 6/1/2009	24/12/2007
Rigoglioso Antonino	Attività di ispezione ufficiale in campo e controllo alla selezione meccanica	dal 7/1/2008 al 6/1/2009	24/12/2007
Seminari Silvia	Analisi e prove di laboratorio nell'ambito del controllo ai fini della certificazione del materiale cementiero	dal 7/1/2008 al 5/8/2008	24/12/2007
Carbone Giovanni	Attività di ispezione ufficiale in campo e controllo alla selezione meccanica	dal 8/1/2008 al 7/1/2009	24/12/2007
Canargiu Paolo	Attività di ispezione ufficiale in campo e controllo alla selezione meccanica	dal 16/1/2008 al 15/1/2009	11/1/2008
Rossi Antonio	Attività di ispezione ufficiale in campo e controllo alla selezione meccanica	dal 16/1/2008 al 15/1/2009	11/1/2008
Lupo Loredana	Analisi e prove di laboratorio nell'ambito del controllo ai fini della certificazione del materiale cementiero	dal 4/2/2008 al 3/5/2008	1/2/2008

Altri rapporti di lavoro autonomo sono stati resi da tecnici controllori non dipendenti per le attività di controllo ai fini della certificazione. Hanno coinvolto 60 professionisti. Il tirocinio formativo ha invece coinvolto 10 allievi.

Sezione di Milano

<i>Nominativo</i>	<i>Totale giornate</i>	<i>dal</i>	<i>al</i>	<i>Data contratto</i>
Bargigia Francesco	48	12/05/08	14/09/08	28/4/08 (5/5 al 30/6) 24/6/08 (dal 24/6 al 20/9)
Contini Rita	42	09/05/08	15/12/08	09/01/08 (dal 9/1 al 30/4) 28/04/08 (dal 5/5 al 30/6) 01/07/08 (dal 1/7 al 31/12)
Geroldi Paolo	21	26/06/08	18/09/08	24/6/08 (dal 24/6 al 20/9)
Grandi Gianpaolo	64	11/01/08	18/08/08	09/1/08 (dal 9/1 al 30/6) 24/6/08 (dal 01/07 al 20/9)
Gruppi Andrea	50	22/02/08	15/12/08	9/1/08 (dal 9/1 al 30/4) 24/6/08 (dal 24/6 al 20/9) 1/7/08 (dal 1/7 al 31/12) 7/8/08 (dal 25/8 al 30/9)
Moro Alessandro	98	09/01/08	31/12/08	9/1/08 (dal 9/1 al 23/6) 24/6/08 (dal 24/6 al 31/12)
Murgia Maurizio	13	13/05/08	30/05/08	28/4/08 (dal 5/5 al 30/6)
Orefici Enzo	20	26/08/08	18/06/08	7/8/08 (dal 25/08 al 30/9) 28/4/8 (dal 5/5 al 30/6)
Parenti Pietro	22	30/06/08	24/07/08	24/6/08 (dal 24/6 al 20/9)
Passiu Giorgio	25	11/01/08	17/12/08	9/1/08 (dal 9/1 al 30/4) 28/4/08 (dal 5/5 al 30/6) 01/07/08 (dal 1/7 al 31/12)
Pea Piergiulio	30	26/06/08	03/09/08	24/6/08 (dal 24/6 al 20/9)
Pilleri Antonio	14	05/05/08	10/06/08	28/4/08 (dal 5/5 al 30/6)
Puricelli Emilio	28	08/05/08	23/09/08	28/4/08 (dal 5/5 al 30/6) 7/8/08 (dal 25/8 al 30/9)
Roncarolo Gianfranco	127	09/01/08	15/10/08	09/01/08 (dal 9/1 al 30/6) 01/07/08 (dal 1/7 al 15/10)
Sacco Davide	14	21/05/08	12/06/08	30/4/08 (dal 5/5 al 30/6)
Vancetti Davide	176	09/01/08	23/12/08	9/1/08 (dal 9/1 al 30/4) 28/4/08 (dal 5/5 al 30/6) 1/7/08 (dal 1/7 al 31/12) 25/9/08 (dal 1/10 al 31/12)
Vigino Giacomo	45	09/01/08	27/11/08	9/1/08 (dal 9/1 al 30/6) 7/8/08 (dal 25/8 al 30/9) 20/10/08 (dal 20/10 al 31/12)

Sezione di Bologna

<i>Nominativo</i>	<i>Totale giornate</i>	<i>dal</i>	<i>al</i>	<i>Data contratto</i>
Argazzi Ennio	89	02/02/08	29/12/08	1/1/08 (dal 19/1 al 30/4) 1/5/08 (dal 01/5 al 31/8) 1/9/08 (dal 1/9/ al 31/12)
Benedetti Marco	122	31/01/08	24/12/08	1/1/08 (dal 19/1 al 30/4) 1/5/08 (dal 1/5 al 31/8) 1/9/08 (dal 1/9/ al 31/12)

Caneschi Riccardo	103	10/01/08	26/11/08	1/1/08 (dal 19/1 al 30/4) 1/5/08 (dal 1/5 al 31/8) 1/9/08 (dal 1/9 al 31/12)
Castellani Marco	146	15/01/08	22/12/08	1/1/08 (dal 19/1 al 30/4) 1/5/08 (dal 1/5 al 31/8) 1/9/08 (dal 1/9 al 31/12)
Cavion Loretta	63	13/05/08	29/08/08	24/4/08 (dal 2/5 al 31/08)
Ciotti Rossana	107	07/01/08	21/11/08	1/1/08 (dal 19/1 al 30/4) 1/5/08 (dal 1/5 al 31/8) 1/9/08 (dal 1/9 al 31/12)
Finotello Emanuela	203	07/01/08	23/12/08	1/1/08 (dal 19/1 al 30/4) 1/5/08 (dal 1/5 al 31/8) 1/9/08 (dal 1/9 al 31/12)
Gigliarelli Mario	169	08/01/08	30/12/08	1/1/08 (dal 19/1 al 30/4) 1/5/08 (dal 1/5 al 31/8) 1/9/08 (dal 1/9 al 31/12)
Gretter Cristian	72	12/05/08	29/08/08	24/4/08 (dal 2/5 al 31/8)
Grottaroli Sauro	273	03/01/08	30/12/08	1/1/08 (dal 19/1 al 30/4) 1/5/08 (dal 1/5 al 31/8) 1/9/08 (dal 1/9 al 31/12)
Marchi Francesco	172	08/01/08	22/12/08	1/1/08 (dal 19/1 al 30/4) 1/5/08 (dal 1/5 al 31/8)
Menozzi Luigi	220	04/01/08	30/12/08	1/1/08 (dal 19/1 al 30/4) 1/5/08 (dal 1/5 al 31/8) 1/9/08 (dal 1/9 al 31/12)
Pasolini Gianluca	265	02/01/08	29/12/08	1/1/08 (dal 19/1 al 30/4) 1/5/08 (dal 1/5 al 31/8) 1/9/08 (dal 1/9 al 31/12)
Rossi Antonio	202	10/01/08	19/12/08	1/1/08 (dal 19/1 al 30/4) 1/5/08 (dal 1/5 al 31/8) 1/9/08 (dal 1/9 al 31/12)
Zaggia Federico	156	07/01/08	23/12/08	1/1/08 (dal 19/1 al 30/4) 1/5/08 (dal 1/5 al 31/8) 1/9/08 (dal 1/9 al 31/12)
Zari Rosanna	67	14/08/08	11/12/08	1/1/08 (dal 19/1 al 30/4) 1/5/08 (dal 1/5 al 31/8) 1/9/08 (dal 1/9 al 31/12)

Sezione di Battipaglia

Nominativo	Totale giornate	dal	al	Data contratto
Andreano Giuseppe	117	29/04/08	17/12/08	18/4/08 (dal 18/4 al 30/6) 4/08/08 (dal 4/8 al 31/12)
Arcangeli Silvano	45	08/05/08	29/12/08	18/4/08 (dal 18/4 al 30/7) 4/8/08 (dal 1/8 al 31/8)
Braiotta Francesco	59	09/01/08	09/10/08	27/12/07 (dal 7/1 al 31/12)
Busillo Fulvia	130	05/06/08	10/10/08	5/3/08 (dal 5/3 al 31/8) 9/9/08 (dal 9/9 al 10/10)

Caggiano Mauro	10	09/05/08	10/06/08	18/4/08 (dal 18/4 al 30/6)
Caruro Roberto	113	22/04/08	10/12/08	18/4/08 (dal 18/4 al 30/6) 4/8/08 (dal 4/8 al 31/12)
Ciccione Mario Pompeo	112	02/05/08	30/12/08	18/4/08 (dal 18/4 al 30/6) 4/8/08 (dal 4/8 al 31/12)
Cogliandro Enrico	67	07/01/08	22/08/08	27/12/07 (dal 8/1 al 23/12)
Contegiacomo Domenico	32	05/05/08	17/06/08	18/4/08 (dal 18/4 al 30/6)
Cutulò Felice	55	02/04/08	28/08/08	27/3/08 (dal 1/4 al 31/8)
De Marco Elena	115	01/04/08	30/10/08	27/3/08 (dal 1/4 al 31/8) 27/8/08 (dal 1/9 al 31/10)
Del Prete Antonio	16	07/05/08	07/06/08	18/4/08 (dal 18/4 al 30/6)
Dirienzo Rocco	56	05/05/08	05/12/08	18/4/08 (dal 18/4 al 30/6) 4/8/08 (dal 4/8 al 31/12)
Giglio Pietro	119	02/05/08	29/12/08	18/4/08 (dal 18/4 al 30/6) 4/8/08 (dal 4/8 al 31/12)
Inversi Giovanna	31	12/05/08	19/12/08	18/4/08 (dal 18/4 al 30/6) 4/8/08 (dal 4/8 al 31/12)
La Monica Cosimo	30	24/04/08	04/06/08	18/4/08 (dal 18/4 al 30/6)
Mele Michele	57	28/04/08	28/08/08	18/4/08 (dal 18/4 al 31/8)
Monteleone Michele	131	28/04/08	30/12/08	18/4/08 (dal 18/4 al 30/6) 4/8/08 (dal 4/8 al 31/12)
Oliviero Anna	155	11/02/08	30/09/08	8/2/08 (dal 11/2 al 5/12)
Paoletti Stefano	136	18/04/08	23/12/08	18/4/08 (dal 18/4 al 30/7) 4/8/08 (dal 4/8 al 31/12)
Pindozi Alberto	67	16/06/08	30/09/08	10/6/08 (dal 16/6 al 5/9) 9/9/08 (dal 9/9 al 30/9)
Pisciotti Mario	64	28/04/08	19/12/08	18/4/08 (dal 18/4 al 30/6) 4/8/08 (dal 4/8 al 31/12)
Pisicoli Beniamino	130	07/03/08	30/12/08	7/3/08 (dal 7/3 al 31/5) 18/4/08 (dal 18/4 al 30/6) 4/8/08 (dal 4/8 al 31/12)
Santosuosso Gennaro	91	05/05/08	29/12/08	18/4/08 (dal 18/4 al 30/7) 11/7/08 (dal 31/7 al 14/8) 4/8/08 (dal 18/8 al 31/12)

Sezione di Verona

Nominativo	Totale giornate	dal	al	Data contratto
Cavion Loretta	81	03/03/08	28/05/08	13/12/07 (dal 1/1/08 al 29/2/8) 27/2/08 (dal 1/3 al 30/4) 24/4/08 (dal 2/5 al 31/8)
Gretter Cristian	90	02/01/08	30/05/08	13/12/07 (dal 1/1/08 al 29/2/8) 27/2/08 (dal 1/3 al 30/4) 24/4/08 (dal 2/5 al 31/8)

Sezione di Palermo

Nominativo	Totale giornate	dal	al	Data contratto
Di Martino Massimiliano	45	07/01/08	30/09/08	2/1/08 (dal 2/1 al 31/1) 8/5/08 (dal 8/5 al 31/5) 3/6/08 (dal 3/6 al 30/6) 18/9/08 (dal 18/9 al 31/12)

Tirocinio formativo svolto da allievi controllori

Sezione di Milano

Nominativo	Totale giornate	dal	al
Cavigiolo Stefano	1	17/01/08	17/01/08
Greppi Diego	1	17/01/08	17/01/08
Lanfranchi Fabio	3	26/06/08	22/12/08
Marello Cristina	1	17/01/08	17/01/08
Marocchino Pietro	14	27/08/08	16/09/08
Mazzini Nicoletta	8	17/01/08	1/10/08
Miglietta Marco	1	17/01/08	17/01/08
Monti Stefano	1	17/01/08	17/01/08
Parenti Francesco Giovanni	30	26/06/08	22/12/08
Sussarellu Antonio	3	28/05/08	23/05/08

Per specifiche attività di prelievo di campioni a fini fitosanitari, oppure per le attività di monitoraggio volte ad accertare l'assenza di organismi geneticamente modificati nei lotti di mais e soia destinati alla semina sono stati costituiti altri specifici 20 rapporti di lavoro autonomo, che tuttavia spesso hanno necessariamente coinvolto personale già destinatario di incarichi di controllo.

Nominativo	Prestazione	Data contratto	Totale campioni prelevati	Unità Organica
Bargigia Francesco	Prelievo campioni mais e soia per conto delle ditte produttrici per controllo OGM	11/01/08	200	Sezione di Milano
Grandi Gianpaolo	Prelievo campioni mais e soia per conto delle ditte produttrici per controllo OGM	11/01/08	122	Sezione di Milano
Gruppi Andrea	Prelievo campioni mais e soia per conto delle ditte produttrici per controllo OGM	11/01/08	200	Sezione di Milano
Moro Alessandro	Prelievo campioni mais e soia per conto delle ditte produttrici per controllo OGM	11/01/08	173	Sezione di Milano
Parenti Pietro	Prelievo campioni mais e soia per conto delle ditte produttrici per controllo OGM	11/01/08	149	Sezione di Milano
Gruppi Andrea	Prelievo campioni di riso a fini fitosanitari regionali	08/09/08	73	Sezione di Milano
Orefici Enzo	Prelievo campioni di riso a fini fitosanitari regionali	08/09/08	49	Sezione di Milano
Puricelli Emilio	Prelievo campioni di riso a fini fitosanitari regionali	08/09/08	126	Sezione di Milano
Vancetti Davide	Prelievo campioni di riso a fini fitosanitari regionali	08/09/08	226	Sezione di Milano
Bargigia Francesco	Prelievo campioni mais e soia per monitoraggio presenza OGM - campagna 2008/2009	31/10/08	250	Sezione di Milano
Grandi Gianpaolo	Prelievo campioni mais e soia per monitoraggio presenza OGM - campagna 2008/2009	31/10/08	150	Sezione di Milano
Gruppi Andrea	Prelievo campioni mais e soia per monitoraggio presenza OGM - campagna 2008/2009	31/10/08	220	Sezione di Milano
Moro Alessandro	Prelievo campioni mais e soia per monitoraggio presenza OGM - campagna 2008/2009	31/10/08	220	Sezione di Milano
Parenti Pietro	Prelievo campioni mais e soia per monitoraggio presenza OGM - campagna 2008/2009	31/10/08	120	Sezione di Milano
Bargigia Francesco	Prelievo campioni mais e soia per conto delle ditte produttrici per controllo OGM - campagna 2008/2009	01/12/08	250	Sezione di Milano
Geroldi Paolo	Prelievo campioni mais e soia per conto delle ditte produttrici per controllo OGM - campagna 2008/2009	01/12/08	150	Sezione di Milano
Grandi Gianpaolo	Prelievo campioni mais e soia per conto delle ditte produttrici per controllo OGM - campagna 2008/2009	01/12/08	150	Sezione di Milano

Gruppi Andrea	Prelievo campioni mais e soia per conto delle ditte produttrici per controllo OGM - campagna 2008/2009	01/12/08	230	Sezione di Milano
Moro Alessandro	Prelievo campioni mais e soia per conto delle ditte produttrici per controllo OGM - campagna 2008/2009	01/12/08	230	Sezione di Milano
Parenti Pietro	Prelievo campioni mais e soia per conto delle ditte produttrici per controllo OGM - campagna 2008/2009	01/12/08	130	Sezione di Milano

L'attività formativa, ormai consolidata attraverso una pluriennale esperienza, è stata sviluppata attraverso l'istituzione di 3 nuovi assegni di ricerca, anche in sostituzione di attività formative conclusesi. Infatti la dozzina di rapporti formativi non risulta dissimile dal numero degli assegni attribuiti nel precedente esercizio. Al termine dell'esercizio risultavano tuttavia in atto 11 rapporti formativi. Ad essi si sono aggiunte 3 borse di studio istituite nel 2008 ai sensi dell'articolo 8 del vigente Regolamento di organizzazione e funzionamento.

I rapporti formativi di cui si è dato ragguaglio sono di seguito elencati:

ASSEGNI DI RICERCA

Nominativo	Oggetto della formazione	Durata dell'attività formativa	Data contratto
Campanella Vito	Attività diagnostica ai fini della determinazione precoce mediante metodica sierologica di fitopatologie su materiale di propagazione vegetale	dal 31/12/2003 al 31/12/2011	17/12/2003 09/12/2004 20/12/2007
Faina Marco	Attività riguardante lo sviluppo delle metodologie per la determinazione delle collezioni di riferimento delle varietà necessarie per l'accertamento della differenziabilità delle varietà candidate all'iscrizione al Registro	dal 1/9/2004 al 31/8/2012	21/7/2004 4/8/2005 13/8/2008
Bonora Rita	Attività riguardante l'individuazione e la formazione di una base di dati per l'elaborazione e l'archiviazione sistematica di risultati morfologici biochimici e agronomici delle varietà ai fini della iscrizione al Registro.	dal 1/3/2005 al 30/09/2008	7/2/2005 7/2/2006
Dal Prà Mauro	Attività riguardante l'approfondimento diagnostico, con l'utilizzo di metodiche molecolari, delle problematiche patologiche indotte dagli agenti responsabili delle fusariosi su colture di cereali a paglia	dal 1/11/2005 al 31/10/2009	26/10/2005 21/9/2006
Andreani Lorella	Attività riguardante la realizzazione di un progetto inerente le analisi di marcatori biochimici e molecolari per lo studio delle caratteristiche varietali delle sementi	dal 1/1/2006 al 31/12/2009	<u>22/11/2005</u> 1/12/2006
Rovito Daniela	Attività riguardante l'approfondimento diagnostico, con l'utilizzo di metodiche molecolari, delle problematiche patologiche indotte dagli agenti responsabili delle fusariosi del riso	dal 1/4/2006 al 31/3/2010	14/3/2006 13/3/2007
Garavelloni Simone	Attività ai fini dello studio di metodiche biomolecolari da utilizzare nell'analisi delle sementi	dal 3/7/2006 al 2/7/2010	29/6/2006 27/6/2007
Senape Veronica *	Attività riguardante l'approfondimento diagnostico, con l'utilizzo di metodiche molecolari, dei patogeni virali e batterici trasmissibili per seme su colture di pomodoro, peperone, lattuga, cavolo e cucurbitacee	dal 11/12/2006 al 10/6/2011	28/11/2006 10/6/2008
Tonti Stefano	Attività riguardante l'approfondimento diagnostico, con l'utilizzo di metodiche molecolari, delle conoscenze di patogeni fungini trasmissibili per seme su colture di alcune specie ortive	dal 1/6/2007 al 31/5/2011	25/5/2007 30/4/2008
Serratore Giovanna	Attività finalizzata all'analisi e lo screening fitopatologico dei tuberi-semi di patata provenienti da produzioni biologiche e convenzionali	dal 1/11/2008 al 31/10/2009	22/10/2008
Losi Vanna	Attività finalizzata all'approfondimento della diagnostica OGM nelle sementi di specie diverse da mais e soia	dal 1/12/2008 al 30/11/2009	12/11/2008

Isceri Manuel Edoardo	Attività riguardante l'individuazione e la formazione di una base di dati per l'elaborazione e l'archiviazione sistematica di risultati morfologici biochimici e agronomici delle varietà ai fini della iscrizione al Registro	dal 1/12/2008 al 30/11/2009	25/11/2008
-----------------------	--	-----------------------------	------------

* Periodo di sospensione dal 1 agosto 2007 al 31 gennaio 2008

BORSE DI STUDIO

Nominativo	Oggetto della formazione	Durata dell'attività formativa	Data contratto
Cerri Flavia	Approfondimento delle metodologie di analisi della germinabilità delle sementi	dal 3/3/2008 al 2/3/2009	18/2/2008
Mulas Grazia	Valutazione ed approfondimenti scientifici relativi alle caratteristiche genetiche e morfo-fisiologiche, all'allevamento con prove parcellari ed all'iscrizione ai registri varietali di specie agricole ed orticole	dal 1/4/2008 al 31/3/2009	14/3/2008
Mugueta Moreno Nora	Valutazione ed approfondimenti scientifici relativi all'iscrizione di specie foraggere al Registro Nazionale Varietale	dal 7/7/2008 al 6/7/2009	26/6/2008

Contenziosi

Nelle scritture di bilancio non sono iscritti importi nel fondo rischi e oneri, né sono stati evidenziati accantonamenti per contenziosi in atto. Infatti, alla data di chiusura dell'esercizio non sono stati acquisiti elementi certi sull'entità da corrispondere ai ricorrenti in caso di soccombenza nei contenziosi in atto. Tali contenziosi riguardano il ricorso in opposizione avverso ordinanza-ingiunzione concernente le modalità seguite per l'assunzione di operai agricoli presso la Sezione di Battipaglia negli anni 1999 e 2000 e i corrispettivi risarcitori per la pretesa mancata trasformazione a tempo indeterminato del rapporto di lavoro di alcuni lavoratori stagionali. Infine, si avvia a conclusione il ricorso presentato da un operaio agricolo della Sezione di Battipaglia, dimessosi nel 2003, che reclama un maggior trattamento di fine rapporto.

Rilevazioni contabili inerenti il piano dei conti

L'Ente si è dotato da ormai tre anni di un sistema di contabilità analitica, ovvero dell'assetto normativo e della strumentazione informatica necessari per conoscere nel dettaglio gli effettivi costi delle attività svolte, allo scopo di guidare gli indirizzi amministrativi e le scelte gestionali.

In materia risulta una pluralità di impostazioni concettuali e metodologiche.

Infatti, è diffuso in tale sistema il riferimento ai prodotti o ai servizi realizzati i cui costi finali sono oggetto dell'indagine; tuttavia, diverge l'impostazione inerente gli oggetti di costo intermedi: al diffuso riferimento alle unità organizzative che costituiscono centri di costo, si affiancano sistemi che mettono prevalentemente in luce

gli ambiti operativi con riferimento ai quali si determinano i costi. L'analisi dei costi, peraltro, può centrarsi sulla rilevazione dei costi pieni ovvero dei costi interessati al calcolo dei margini di contribuzione.

L'adozione di una contabilità analitica per centri di costo può comportare il vantaggio di responsabilizzare i dirigenti e i preposti alle strutture mantenendo stabili nel tempo i criteri di imputazione e riparto dai costi che vengono basati su grandezze convenzionali predeterminate; dà luogo, tuttavia, ad una percezione frammentaria dei processi riguardanti l'Ente nel suo complesso, e cioè l'intera struttura operativa, limitandosi tendenzialmente a misurare l'efficienza dei vari comparti nell'ottenere risultati con le risorse a ciascuno di essi assegnate.

L'adozione di una contabilità analitica che rilevi i costi delle attività operative, invece, comporta il vantaggio di mettere in luce i processi di attività concernenti l'Ente nel suo complesso e tendenzialmente permette, quindi, di misurare l'efficacia dell'impiego delle risorse alla luce dei risultati ottenuti.

Ne risulta una pluralità di raccordi possibili tra la contabilità finanziaria, da un lato, e la contabilità economica e patrimoniale, dall'altro.

L'Ente, come è noto, con delibera consigliare del 2 marzo 2006 ha proceduto a dotarsi di un piano dei conti volto ad indagare in primo luogo la remuneratività delle attività svolte e, quindi, le peculiarità delle singole strutture.

L'articolo 17 del Regolamento di amministrazione e contabilità, approvato con decreto interministeriale del 4 ottobre 2006, ha stabilito: << *L'Ente adotta un sistema di contabilità analitica teso ad orientare le decisioni aziendali secondo criteri di convenienza economica per il raggiungimento dei fini istituzionali, anche attraverso l'analisi degli scostamenti tra obiettivi fissati e risultati conseguiti.*

Le rilevazioni della contabilità economica sono effettuate secondo il piano dei conti, che classifica i costi secondo la loro natura ed in relazione alla struttura organizzativa.

I centri di costo, a cui sono riferite le rilevazioni economiche, sono individuati dal Consiglio di amministrazione in funzione delle esigenze operative dell'Ente e possono corrispondere ad una o più unità funzionali.

Il budget economico di ogni centro di costo deve essere coerente con il budget complessivo.

Il consolidamento dei budget economici dei singoli centri di costo dà origine al preventivo economico dell'Ente>>.

In ragione di quanto sopra, con apposito programma informatico ogni operazione eseguita in contabilità finanziaria permette la imputazione dei proventi accertati e dei costi liquidati secondo la tripartizione di attività e l'allocazione territoriale indicata dall'Organo di amministrazione.

Ne consegue il seguente prospetto che ripartisce costi e ricavi secondo la tripartizione delle attività condotte:

ATTIVITA'	COSTI	RICAVI	DIFFERENZE
Certificazione	-5.081.462,52	7.123.074,70	2.041.612,18
Soggette a corrispettivi	-1.377.009,75	915.885,08	-461.124,67
Altre attività	-2.681.783,03	2.406.937,72	-274.845,31
TOTALE	-9.140.255,30	10.445.897,50	1.305.642,20

Dal prospetto che precede risulta che il totale di tutti i ricavi corrisponde al valore della produzione evidenziato nel conto economico, ovvero dalla somma algebrica degli accertamenti finanziari (10.441.988,64 euro al netto del corrispettivo dei beni alienati per 3.800,00 euro) aumentati della riduzione degli acconti (34.314,64 euro) e diminuiti di spese di realizzo delle entrate e restituzioni (26.605,78 euro complessivi).

I costi sono costituiti dalle spese liquidate nel 2008 ad eccezione delle imposte e delle spese di realizzo entrate e restituzioni (già decurtate dai ricavi). Ai costi di natura finanziaria sono aggiunti gli ammortamenti dei beni patrimoniali e gli accantonamenti per i trattamenti da devolvere al personale alla cessazione del rapporto di lavoro.

L'IRAP, che pure costituisce un costo riconducibile al personale e potrebbe incidere sugli oneri di ciascuna attività e di ciascuna sede operativa è indistinta nell'ambito delle imposte dell'esercizio.

Parimenti non sono ripartiti i ricavi derivanti da interessi attivi, né le partite straordinarie.

In relazione a quanto sin qui illustrato emerge la seguente ripartizione territoriale dei costi e dei proventi.

SEZIONE DI MILANO

ATTIVITA'	SOTTOCONTI DEI COSTI	COSTI	PROVENTI	
<u>Certificazione</u>	Materie prime	6.925,50	883.155,32	2.160.684,25
	Servizi	395.835,16		
	Godimento di beni di terzi	67.923,80		
	Personale	402.142,07		
	Ammortamento beni	5.192,79		
	Altri oneri	5.136,00		
<i>Attività soggette a corrispettivi</i>	Materie prime	0	126.963,75	53.788,90
	Servizi	1.364,59		
	Godimento di beni di terzi	0		
	Personale	125.599,16		
	Ammortamento beni			
	Altri oneri	0		
<u>Altre attività</u>	Materie prime	0	33.207,49	0
	Servizi	31.514,70		
	Godimento di beni di terzi	0		
	Personale	1.692,79		
	Ammortamento beni			
	Altri oneri	0		

SEZIONE DI BOLOGNA

ATTIVITA'	SOTTOCONTI DEI COSTI	COSTI	PROVENTI	
<u>Certificazione</u>	Materie prime	190.266,17	1.025.153,18	3.373.388,87
	Servizi	386.840,57		
	Godimento di beni di terzi	30.088,50		
	Personale	410.193,89		
	Ammortamenti beni	4.811,83		
	Altri oneri	2.952,22		
<i>Attività soggette a corrispettivi</i>	Materie prime	0	778,19	16.672,00
	Servizi	0		
	Godimento di beni di terzi			
	Personale	778,19		
	Ammortamento beni			
	Altri oneri	0		
<u>Altre attività</u>	Materie prime	0	37.104,77	0
	Servizi	0		
	Godimento di beni di terzi	0		
	Personale	37.104,77		
	Ammortamento beni			
	Altri oneri	0		

SEZIONE DI VERONA

ATTIVITA'	SOTTOCONTI DEI COSTI	COSTI	PROVENTI	
Certificazione	Materie prime	540,00	510.334,29	12.788,50
	Servizi	111.588,69		
	Godimento di beni di terzi	47.135,36		
	Personale	350.599,21		
	Ammortamento beni			
	Altri oneri	471,03		
<i>Attività soggette a corrispettivi</i>	Materie prime	0	163.295,18	23.145,62
	Servizi	9.446,94		
	Godimento di beni di terzi	0		
	Personale	130.102,55		
	Ammortamento beni	23.745,69		
	Altri oneri	0		
Altre attività	Materie prime	0		0
	Servizi	0		
	Godimento di beni di terzi	0		
	Personale	0		
	Ammortamento beni	0		
	Altri oneri	0		

SEZIONE DI BATTIPAGLIA

ATTIVITA'	SOTTOCONTI DEI COSTI	COSTI	PROVENTI	
Certificazione	Materie prime	84.771,20	1.052.580,88	1.070.936,43
	Servizi	334.398,99		
	Godimento di beni di terzi	0		
	Personale	566.867,29		
	Ammortamento beni	59.430,43		
	Altri oneri	7.112,97		
<i>Attività soggette a corrispettivi</i>	Materie prime	0	218.740,84	10.623,13
	Servizi	17.282,65		
	Godimento di beni di terzi	0		
	Personale	201.458,19		
	Ammortamento beni			
	Altri oneri	0		
Altre attività	Materie prime	0	19.383,86	0
	Servizi	19.380,06		
	Godimento di beni di terzi	0		
	Personale	3,80		
	Ammortamento beni			
	Altri oneri	0		

SEZIONE DI PALERMO

ATTIVITA'	SOTTOCONTI DEI COSTI	COSTI	PROVENTI	
Certificazione	Materie prime	324,06	329.194,69	422.783,04
	Servizi	48.996,54		
	Godimento di beni di terzi	23.250,63		
	Personale	238.158,13		
	Ammortamento beni	17.304,22		
	Altri oneri	1.161,11		
<i>Attività soggette a corrispettivi</i>	Materie prime	0	37.954,93	5.315,40
	Servizi	744,10		
	Godimento di beni di terzi	0		
	Personale	37.210,83		
	Altri oneri	0		
Altre attività	Materie prime	0	142.975,89	0
	Servizi	102.792,05		
	Godimento di beni di terzi	0		
	Personale	40.183,84		
	Ammortamento beni			
	Altri oneri	0		

LABORATORIO DI TAVAZZANO

ATTIVITA'	SOTTOCONTI DEI COSTI	COSTI	PROVENTI	
Certificazione	Materie prime	11.634,39	637.717,60	4.967,48
	Servizi	203.718,30		
	Godimento di beni di terzi	0		
	Personale	415.181,57		
	Ammortamento beni			
	Altri oneri	7.183,34		
<i>Attività soggette a corrispettivi</i>	Materie prime	0	363.612,27	468.902,38
	Servizi	30.970,59		
	Godimento di beni di terzi	0		
	Personale	266.780,67		
	Ammortamento beni	65.861,01		
	Altri oneri	0		
Altre attività	Materie prime	0	189.391,83	650,00
	Servizi	142.946,47		
	Godimento di beni di terzi	0		
	Personale	46.445,36		
	Ammortamento beni			
	Altri oneri	0		

ALTRO CENTRO ORGANIZZATIVO

ATTIVITA'	SOTTOCONTI DEI COSTI	COSTI	PROVENTI	
Certificazione	Materie prime	432,13	643.326,56	77.526,13
	Servizi	241.092,40		
	Godimento di beni di terzi			
	Personale	401.802,03		
	Ammortamento beni			
	Altri oneri			
<i>Attività soggette a corrispettivi</i>	Materie prime	0	465.664,59	337.437,65
	Servizi	205.233,19		
	Godimento di beni di terzi	0		
	Personale	260.431,40		
	Ammortamento beni			
	Altri oneri	0		
Altre attività	Materie prime	0	2.259.719,19	2.406.287,72
	Servizi	406.568,35		
	Godimento di beni di terzi	145.250,12		
	Personale	1.632.070,48		
	Ammortamento beni	50.165,94		
	Altri oneri	25.664,30		

Le tabelle che precedono, come più volte ripetuto, costituiscono un approccio elementare alla valutazione della redditività delle singole attività.

Per effetto di tale approccio elementare, la contabilizzazione è stata effettuata a costi pieni, ovvero imputando ad ogni attività i costi senza distinzione tra costi fissi e variabili, diretti e indiretti. Inoltre, l'elevata commistione ed interazione tra le attività condotte territorialmente, unitamente alle semplificazioni derivanti dalle rilevazioni condotte, potrebbe indurre, sulla base dei dati evidenziati, a conclusioni epidermiche sulle realtà operative dell'Ente.

Allo scopo di addivenire ad un'elaborazione più documentata, anziché comparare le singole unità, può essere opportuno raffrontare i dati dell'esercizio con quelli dell'esercizio 2007.

ATTIVITA'	SOTTOCONTI DEI COSTI	COSTI		PROVENTI	
		2008	2007	2008	2007
CERTIFICAZIONE	MATERIE PRIME	294.893,45	77.570,21		
CERTIFICAZIONE	SERVIZI	1.722.470,65	1.135.000,25		
CERTIFICAZIONE	GODIMENTO BENI DI TERZI	168.398,29	178.687,99		

CERTIFICAZIONE	PERSONALE	2.784.944,19	2.130.768,51		
CERTIFICAZIONE	AMMORTAMENTO BENI	86.739,27	111.072,49		
CERTIFICAZIONE	ALTRI ONERI	24.016,67	1.944,00		
CERTIFICAZIONE	TOTALE	5.081.462,52	3.635.043,45	7.123.074,70	6.908.998,96
SOGGETTA A CORRISPETTIVO	MATERIE PRIME	0	12.142,63		
SOGGETTA A CORRISPETTIVO	SERVIZI	265.042,06	38.046,34		
SOGGETTA A CORRISPETTIVO	GODIMENTO BENI DI TERZI	0	0		
SOGGETTA A CORRISPETTIVO	PERSONALE	1.022.360,99	1.095.315,49		
SOGGETTA A CORRISPETTIVO	AMMORTAMENTO BENI	89.606,70	65.827,67		
SOGGETTA A CORRISPETTIVO	ALTRI ONERI	0	0		
SOGGETTA A CORRISPETTIVO	TOTALE	1.377.009,75	1.211.332,13	915.885,08	582.394,80
ALTRO	MATERIE PRIME	0	0		
ALTRO	SERVIZI	703.201,63	77.253,10		
ALTRO	GODIMENTO BENI DI TERZI	145.250,12	127.698,64		
ALTRO	PERSONALE	1.757.501,04	1.322.484,00		
ALTRO	AMMORTAMENTO BENI	50.165,94	50.236,44		
ALTRO	ALTRI ONERI	25.664,30	94.220,36		
ALTRO	TOTALE	2.681.783,03	1.671.892,54	2.406.937,72	1.099.674,74

Il raffronto economico patrimoniale sulla base delle rilevazioni della contabilità analitica

Come è stato evidenziato, nella redazione del conto economico e dello stato patrimoniale, l'Ente si è avvalso anche delle risultanze della contabilità finanziaria, ovvero delle valorizzazioni numerarie delle scelte gestionali operate.

Al riguardo, una più intrinseca adesione tra scelte operative e valutazione economico-patrimoniale può essere evidenziata confrontando i costi che derivano dalle spese effettivamente liquidate e i ricavi accertati.

In relazione a quanto sopra, vengono illustrate le conseguenti rilevazioni economiche e patrimoniali.

Nella rielaborazione del conto economico, i costi della produzione sono emendati degli impegni non oggetto di liquidazione nell'esercizio (il cui effettivo onere, quindi, è rinviato all'esercizio successivo) e sono comprensivi dei costi sostenuti nell'esercizio, anche se oggetto di impegno finanziario nell'esercizio precedente.

Per le materie prime, infatti, sono stati rilevati oneri inferiori per 52.090,25 euro rispetto alle liquidazioni disposte nell'anno.

Viceversa liquidazioni minori dei costi rilevati sulla base degli impegni assunti sono state effettuate relativamente ai servizi (74.380,67 euro), al personale (290.765,15), ad alcuni degli oneri diversi (11.811,87 euro) e con riferimento alle imposte dell'esercizio (3.228,84 euro).

Tali scostamenti comportano un avanzo economico di 887.300,83 euro, maggiore per 328.096,28 euro (pari alla somma algebrica degli scostamenti di cui si è detto) rispetto a quello rilevato sulla base dei dati finanziari.

Quanto sopra, viene evidenziato nel seguente prospetto:

COSTI E RICAVI	2008	2007
<i>a) VALORE DELLA PRODUZIONE</i>		
1) Proventi	8.804.602,52	8.470.493,64
2) Variazione rimanenze	0	0
3) Variazione lavori	0	0
4) Incrementi immobiliari	0	0
5) Altri ricavi	1.641.294,98	155.738,26
TOTALE VALORE DELLA PRODUZIONE	10.445.897,50	8.626.231,90
<i>b) COSTI DELLA PRODUZIONE</i>		
6) Materie prime	-294.893,45	-89.712,84
7) Servizi	-2.690.714,34	-1.250.299,69
8) Beni di terzi	-313.648,41	-306.386,63
9) Personale	-5.564.806,22	-4.548.568,00
10) Ammortamenti	-226.511,91	-227.136,60
11) Variazioni materie prime		0
12) Accantonamenti per rischi		0
13) Accantonamenti per oneri		-8.293,24
14) Oneri diversi	-49.680,97	-96.164,36
TOTALE COSTI DELLA PRODUZIONE	-9.140.255,30	-6.526.561,36

<i>c) PROVENTI E ONERI FINANZIARI</i>		
15) Partecipazioni	0	0
16) Altri proventi	38.415,19	44.380,81
17) Interessi passivi	0	0
<i>d) RETTIFICHE DI VALORE</i>		
18) Rivalutazioni	0	0
19) Svalutazioni	0	0
<i>e) PROVENTI E ONERI STRAORDINARI</i>		
20) Proventi	43.001,81	172.122,89
21) Oneri	-187.228,48	1.391,02
22) Sopravvenienze attive e insussistenze passive	81.679,31	215.809,84
23) Sopravvenienze passive e insussistenze attive	-56.722,10	11.444,54
RISULTATO PRIMA DELLE IMPOSTE	1.224.787,93	2.519.148,52
IMPOSTE	-337.487,10	- 311.654,66
AVANZO ECONOMICO	887.300,83	- 2.207.493,86

A conferma delle rilevazioni economiche, lo stato patrimoniale si articola, relativamente al patrimonio netto, nel fondo di dotazione, nell'avanzo dell'esercizio precedente e nell'avanzo economico di 887.300,83 euro, di cui 559.204,55 euro quale effettivo avanzo e 328.096,28 euro iscritti quale riserva facoltativa

ATTIVITA'	2008	2007
a) CREDITI PER LA PARTECIPAZIONE AL PATRIMONIO INIZIALE	0	0
b) IMMOBILIZZAZIONI		
1) Immobilizzazioni materiali	1.471.530,84	1.495.592,34
2) Immobilizzazioni finanziarie	133.638,83	141.002,42
c) ATTIVO CIRCOLANTE		
1) Crediti	7.016.480,97	5.795.934,39
2) Disponibilità liquide	1.851.257,44	1.738.275,21
d) RATEI E RISCONTI	0	0
TOTALE ATTIVO	10.472.908,08	9.170.804,36
CONTI D'ORDINE	227.859,63	346.861,91

PASSIVITA'	2008	2007
Fondo di dotazione	34.071,24	34.071,24
Avanzi esercizi pregressi	495.439,74	223.338,29
Avanzo dell'esercizio	559.204,55	272.101,45

Riserva temporanea da contabil. analitica	328.096,28	1.935.392,41
a) PATRIMONIO NETTO	1.416.811,81	2.464.903,39
b) CONTRIBUTI IN CONTO CAPITALE	0	0
c) FONDI RISCHI E ONERI	0	0
d) TRATTAMENTO DI FINE LAVORO	4.319.316,02	4.111.652,93
e) DEBITI	4.714.942,67	2.538.095,82
f) RATEI E RISCONTI	21.837,58	56.152,22
TOTALE PASSIVO	10.472.908,68	9.170.804,36
CONTI D'ORDINE	227.859,63	346.861,91

Dalle valutazioni economico-patrimoniali sopra illustrate emerge una conferma della solidità degli equilibri contabili, quand'anche resi scevri da quelle rilevazioni finanziarie che presentano più marcati elementi di divario temporale dal momento della loro formalizzazione a quello dell'effettiva realizzazione.

Il sistema di rilevazione adottato è stato improntato all'esigenza di ampliare il campo di indagine sulle fonti di costo e di provento attraverso un'estesa verifica di ogni ricavo e la capillare suddivisione di ogni onere.

Rilevazioni a così ampio spettro, tuttavia, rischiano di apparire fuorvianti ove non siano presi in considerazione nei distinti aspetti, cogliendone la complessità, soprattutto in enti, come l'ENSE, in cui vi è un'intricata interrelazione tra i diversi plessi funzionali, che la rilevazione dei dati finali non è in grado di restituire neanche sommariamente.

Infatti, per esempio non è rilevata la quota di provento che retribuisce l'attività di analisi ai fini del rilascio della certificazione ove svolta presso distinte unità periferiche, ovvero vengono accorpate in un unico residuale centro organizzativo attività del tutto disomogenee, oppure, infine, potrebbero essere adottati criteri più raffinati di attribuzione dei costi per ammortamenti, godimento di beni di terzi, ecc.

Spetterà, pertanto, agli Organi statutari deputati a tali compiti, ma attualmente non operativi a causa del commissariamento, riconsiderare il piano dei conti allo scopo di mettere a punto un complesso di rilevazioni mirate ad un'effettiva conoscenza dei ricavi e dei costi, che più adeguatamente permetta di orientare l'Amministrazione negli indirizzi che intende perseguire.

Relazione illustrativa della gestione nel 2008.

RELAZIONE SULLA GESTIONE

Premessa

Nel corso del 2008 si sono resi evidenti anche sul bilancio dell'Ente gli andamenti economici che hanno segnato il mercato dei prodotti agricoli e, in particolare, dei cereali.

Il sostegno della domanda, operata da gruppi finanziari e fondi di investimento, che ha avuto la massima espansione nel mese di marzo 2008 e che è perdurata per buona parte dell'anno 2008, ha avuto una netta battuta d'arresto con il manifestarsi della crisi finanziaria mondiale.

Analogamente a quanto occorso per alcune materie prime energetiche, sono state registrate variazioni del tutto svincolate dal valore intrinseco dei prodotti.

Come emerge dalle valutazioni ISMEA relative al gennaio 2009, nell'ultimo anno si sono registrate flessioni dei prezzi di oltre il 40% per frumento tenero, mais e orzo con decrementi dell'ordine del 60% per il frumento duro.

Rispetto a tali flessioni le sementi hanno subito variazioni meno significative e il rallentamento del ciclo economico ha, per ora, avuto limitata influenza nel settore, anche se le fonti di informazione segnalano una riduzione delle superfici a seme in nord-America con ipotizzabili ripercussioni sul mercato mondiale.

Nel quadro antecedente all'attuale, appena delineato, si colloca l'aumento complessivo del 15% circa delle superfici sottoposte a controllo, nel quale vi era stata una ripresa delle semine in funzione di prezzi maggiormente remunerativi soprattutto per il grano duro il cui mercato, a livello mondiale, ha più spiccate caratteristiche di nicchia rispetto ad altri più diffusi cereali.

Assetto istituzionale

Per tutto l'anno 2008, i poteri di ordinaria e straordinaria amministrazione dell'Ente sono stati esercitati dal Commissario straordinario nominato con decreto ministeriale del 22 dicembre 2006 a seguito del completamento del quadriennio di attività degli Organi ordinari.

Non può essere ignorato, tuttavia, che l'articolo 26 della legge 133/2008 ha disposto, tra l'altro, la soppressione degli enti per i quali non fossero stati assunti provvedimenti di

riordino, mentre la legge 205/2008 ha precisato che gli statuti degli enti sottoposti alla vigilanza del Ministero delle Politiche Agricole Alimentari e Forestali prevedessero che il numero massimo di componenti dell'Organo di amministrazione non fosse superiore alle cinque unità.

In relazione a quanto sopra, si ritiene che il commissariamento dell'Ente, attualmente in atto, sia destinato a durare per un ulteriore prolungato lasso di tempo fino alla definizione del numero e della composizione dei nuovi organi.

Quadro generale delle attività gestionali

Allo scopo di rendere immediatamente evidente il quadro operativo dell'Ente e di inserire gli specifici dati in un contesto più ampio di quello concernente il solo esercizio 2008, si riporta la seguente tabella comparativa relativa agli ultimi tre esercizi.

	2006	2007	2008
Liquidità a fine esercizio	1.734.785,73	1.738.275,21	1.851.257,44
Imponibile fatture emesse negli esercizi precedenti ancora insolute	1.693.567,04	2.373.605,65	2.732.805,15
Imponibile fatturato certificazione	7.164.974,40	6.923.850,16	7.036.539,55
Imponibile altro fatturato	1.883.780,92	1.511.902,63	1.764.154,11
Spese per il personale	5.262.587,29	4.735.743,72	5.467.908,41
Spese per i tecnici non dipendenti	542.359,56	795.162,33	699.532,32
Altre spese di funzionamento	1.549.595,71	1.496.341,65	1.816.893,52

Dalla tabella (che non comprende l'indebitamento per acconti in relazione all'irrelevanza di tale importo, comunque riscontrabile nello stato patrimoniale) emerge la conferma dell'andamento gestionale degli ultimi anni.

E' confermata la significativa entità delle liquidità a fine esercizio, il cui importo supera di oltre centomila euro le consistenze di cassa all'inizio dell'esercizio.

Si aggrava sensibilmente, invece, la situazione creditoria dell'Ente anche a causa del ritardo con il quale le Amministrazioni statali preposte e, per conseguenza, la Regione

competente per territorio provvedono a rimborsare l'Ente delle spese anticipate per l'effettuazione delle prove per l'iscrizione di nuove varietà al Registro.

Il perdurante disinteresse dell'amministrazione statale all'ottimizzazione delle procedure, già oggetto dell'attenzione degli Organi di controllo, causa non solo un ingiustificabile appesantimento della gestione finanziaria dell'Ente, ma anche il venir meno della rete di enti e aziende che collaborano alle prove, i quali da numerosi anni non ricevono i compensi relativi, pur avendo anticipato spese, in alcuni casi anche significative, per la realizzazione delle attività colturali.

Il fatturato complessivo è risultato, anche per il 2008, sostenuto e, per quanto concerne i controlli alle operazioni di selezione, più elevato delle previsioni. La lievitazione dei prezzi, che ha interessato almeno in parte l'esercizio, ha provocato una maggiore richiesta che, tuttavia, potrebbe mortificare il fatturato dell'anno 2009 che, inevitabilmente, potrà risentire del previo smaltimento delle giacenze da parte degli operatori commerciali.

Le spese per il personale sono cresciute anche a causa del maggiore ricorso a personale dipendente (assunto a tempo determinato) per effetto delle limitazioni poste alle collaborazioni coordinate e continuative, i cui oneri riflessi si sono, nel tempo, allineati e quelli del lavoro subordinato. Hanno concorso all'incremento arretrati contrattuali e contingenti motivazioni inerenti l'approvvigionamento del servizio sostitutivo di mensa. Sempre necessarie e di elevata entità risultano le spese per tecnici controllori non dipendenti, ancora per tutto il 2008 indispensabili in relazione alle effettive esigenze dei controlli e all'assenza di significative incentivazioni delle forme di autocontrollo, sebbene in vigore. Anche dalla spesa per gli acquisti di altri beni e servizi emerge la continuità della gestione, nonostante gli eccezionali aumenti subiti dalle materie prime, e in particolare dal petrolio e dai relativi derivati. Le maggiori spese risultano peraltro relative a specifiche esigenze manifestatesi nell'esercizio, come l'approvvigionamento del materiale di certificazione e le spese per le attività in collaborazione con l'Università di Bologna e il CRA.

Conto del bilancio

Sotto il profilo finanziario, la gestione 2009 può essere riassunta nel seguente prospetto, che mette a confronto anche le risultanze dell'esercizio precedente.

	Rendiconto finanziario 2007	Previsioni iniziali	Previsioni finali	Rendiconto finanziario 2008
ENTRATE				
Entrate correnti	8.635.871,86	8.983.000,00	10.271.200,00	10.480.403,83
Entrate in conto Capitale	61.530,65	24.000,00	54.000,00	50.953,59
Partite di giro	2.979.230,63	4.020.000,00	4.220.000,00	3.329.926,49
Totale Competenza	11.676.633,14	13.027.000,00	14.545.200,00	13.861.283,91
USCITE				
Uscite correnti	8.268.036,04	9.182.000,00	10.867.000,00	9.237.592,20
Spese in conto Capitale e per estinzione debiti	518.157,55	675.000,00	2.416.000,00	503.907,33
Partite di giro	2.979.230,63	4.020.000,00	4.220.000,00	3.329.926,49
Totale Competenza	11.765.424,22	13.877.000,00	17.503.000,00	13.071.426,02

Dal prospetto emerge che il significativo incremento sia delle entrate sia delle uscite, codificato nelle previsioni iniziali dell'esercizio e, soprattutto, in quelle aggiornate nel corso dell'esercizio. Tale incremento ha trovato conferma nelle risultanze finali.

Le risultanze d'esercizio evidenziano, altresì, che gli accertamenti inerenti le entrate correnti sono stati superiori alle previsioni, mentre gli impegni di spesa, sia correnti sia in conto capitale, sono risultati significativamente più contenuti delle previsioni.

Ne è conseguito un avanzo di 789.857,89 euro, che ha concorso a consolidare il perdurante equilibrio finanziario dell'Ente.

Rendiconto finanziario decisionale

Entrate correnti

Gli accertamenti delle entrate correnti, pari a 10.480.403,83 euro sono risultati superiori agli impegni di spesa corrente (9.237.592,20 euro) per 1.242.811,63 euro.

Fatturato per controlli ai fini della certificazione

Il fatturato dei controlli ai fini della certificazione è risultato pari a 7.036.539,55 euro, con un incremento di 112.689,39 euro (pari al 1,63% circa rispetto gli accertamenti del 2007).

Le previsioni sono risultate inferiori al dato consuntivo (per 115.086,40 euro) per quello che riguarda i controlli alle colture, mentre non si discostano significativamente per quanto concerne i controlli alla selezione e alle ortive standard.

Contributi straordinari

I contributi delle amministrazioni pubbliche statali o decentrate hanno comportato accertamenti per un totale di 1.591.590,31 euro. Il rilevante importo trae motivazione dalla casuale coincidenza della rendicontazione di attività pregresse e dell'anticipazione ricevuta per attività da svolgere.

Contributo ordinario

L'Ente non ha accertato, né ha potuto prevedere, il contributo ordinario disposto dal decreto legislativo 29 ottobre 1999 n. 454.

Malgrado il lasso temporale intercorso e la conclusione dell'iter di approvazione degli atti regolamentari, nulla è ancora stato disposto in merito al contributo ordinario spettante all'Ente.

In assenza di tale contributo non si vede come l'Ente possa assolvere a tutti i compiti che la legge ha attribuito: mentre, infatti, può trarre risorse per l'attività di certificazione dei proventi dei controlli e può avvalersi (salvo le note difficoltà derivanti dall'inadempienza delle istituzioni coinvolte) dei corrispettivi per le prove tecniche ai fini dell'iscrizione delle varietà al Registro, può procedere alle incombenze di natura fitosanitaria e alla ricerca sulle metodiche di analisi e sulla innovazione diagnostica soltanto avvalendosi di eventuali convenzioni con terzi, che, essendo mirate all'ottenimento di specifici risultati di interesse del committente, non consentono lo sviluppo delle iniziative a fondamento dell'interesse del legislatore, se non attraverso un aggravio dell'utenza per i servizi ad essa resi.

Entrate in conto capitale.

Le entrate in conto capitale attengono esclusivamente ai rimborsi di prestiti ricevuti dai dipendenti per effetto delle disposizioni contrattuali vigenti. L'importo contabilizzato nell'esercizio, pari a 50.953,59 euro, è determinato anche dal recupero di importi restituiti, in unica soluzione, da dipendenti cessati nell'anno per effetto di dimissioni volontarie dal servizio.

Uscite correnti

Le uscite correnti pari a 9.237.592,20 euro, benché superiori a quelle del precedente esercizio, risultano significativamente contenute rispetto alle previsioni (ovvero circa un milione di euro).

Le spese per il personale costituiscono il 59,2% dell'intera spesa corrente; ammontano, infatti, a 5.467.908,41 euro.

L'incremento di tale spesa, anche dovuta alle applicazioni di rinnovi contrattuali (CCNL AREA VII-dirigenza del 5 marzo 2008) è riconducibile anche al maggior ricorso a prestazioni di lavoro dipendente a tempo determinato in luogo di rapporti di lavoro autonomo (con conseguente aumento degli oneri previdenziali) e a specifici occasionali maggiori oneri (come nel caso del servizio mensa) derivanti da particolari opportunità contrattuali.

Le spese per acquisti di beni di servizio e consumo sono aumentate rispetto all'esercizio precedente di 224.921,86 euro in relazione alle maggiori spese per materiale di certificazione, per beni o servizi specifici, nonché per incrementi dei costi energetici e per manutenzioni ordinarie agli immobili.

Uscite in conto capitale

Gli investimenti in beni durevoli hanno comportato impegni finanziari per complessivi 299.640,07 euro.

L'importo, la cui modesta entità è inevitabile conseguenza del rinvio dell'assunzione di programmi a più lungo termine, essendo continuata per l'intero esercizio l'incertezza sulla permanenza dell'attuale assetto istituzionale, concerne principalmente il rifacimento dell'impianto elettrico dell'immobile di proprietà destinato a laboratorio in Tavazzano, all'acquisto di un ulteriore apparecchio per la diagnosi qualitativa del DNA

(in aggiunta ad altre, meno costose, attrezzature di laboratorio), all'acquisto di una seminatrice parcellare, di cui è stata dotata l'azienda di Tavazzano, e ad alcune attrezzature elettroniche d'ufficio.

RENDICONTO FINANZIARIO GESTIONALE

In assenza dell'individuazione di più unità previsionali di base, la gestione dell'Ente è fondata su un unico centro di responsabilità.

In relazione alle caratteristiche dell'Ente che deve ottemperare alle disposizioni normative inerenti le materie di propria competenza, ma deve altresì tener conto dei fattori economici riconducibili agli andamenti dei mercati relativi alla produzione delle sementi, gli interventi gestionali sono modulati in considerazione delle richieste di controllo che vengono formulate dalle ditte sementiere.

Trasferimenti da altre pubbliche amministrazioni

La significativa entità dai trasferimenti straordinari trova motivazione nella coincidenza di diversi fattori. Con d.m. 17883 del 4 dicembre 2008 sono stati, infatti, approvati i rendiconti delle attività svolte dall'Ente nelle campagne di semina 2007 e 2008 ai fini del monitoraggio della presenza di contaminazioni da organismi geneticamente modificati in sementi di mais e girasole e, pertanto, corrisposti 716.560,19 euro.

Nell'ultima parte dell'esercizio è stata concessa, inoltre, un'anticipazione di 418.189,04 euro, pari a metà del finanziamento per le attività di assistenza nella gestione dei registri varietali, nonché per la prosecuzione dell'attività di monitoraggio degli organismi geneticamente modificati in sementi nella campagna di semina 2009.

Essendosi provveduto alla rendicontazione finale all'Ente capofila del progetto quadro sugli organismi geneticamente modificati, ovvero all'INRAN, delle spese sostenute, è stato accertato il saldo (rispetto all'importo finanziato di 495.000,00 euro di cui 148.500,00 effettivamente incassati) di 287.679,75 euro.

Sono accertati 100.000,00 euro a saldo della rendicontazione presentata nella prima parte dell'esercizio per le spese sostenute per il piano sementiero nazionale finanziato con fondi erogati dalla Regione Umbria.

Tra gli altri contributi è compreso il 50% del finanziamento concesso dall'Università di Napoli, ente capofila del progetto di tipizzazione delle varietà precoci (TIIPAPA), pari a 68.802,42 euro.

Controlli ai fini della certificazione

La gestione, per quanto sin qui evidenziato, si esplica attraverso l'articolazione dei controlli su richiesta degli operatori.

I controlli alle colture hanno determinato un fatturato di 1.235.086,40 euro (erano stati 1.077.011,92 euro nell'anno 2007). Nella tabella che segue sono riassunti gli ettari ispezionati negli ultimi anni distinti per le principali colture.

GRUPPI SPECIE	DI	2006	2007	2008
FRUMENTO DURO		73.807,48	95.884,40	124.448,61
FRUMENTO TENERO		21.682,02	24.376,80	30.504,73
RISO		11.976,72	12.560,79	11.350,31
MAIS		2.944,89	3.328,85	4.840,84
FORAGGERE		36.542,87	32.342,43	30.690,43
ALTRE SPECIE		28.026,05	32.241,12	28.684,78
TOTALE ETTARI		174.980,03	200.734,39	230.519,70

Come emerge chiaramente, vi è stato un incremento delle superfici totali destinate alla produzione di sementi, anche se risulta ancora distante dal totale delle coltivazioni a seme del 2007 (ettari 263.616,05). Il costante recupero degli ultimi tre anni è principalmente derivante dall'estensione delle colture di seme di grano duro e (in minor misura) di grano tenero e mais, mentre risultano in flessione (pronunciata) le colture foraggere e (lieve) il riso.

Si può, pertanto, evincere l'assorbimento della battuta d'arresto inferta con la modifica del meccanismo di accesso agli aiuti comunitari oltre che la rinnovata attenzione degli operatori nella precedente primavera, in concomitanza con l'aumento di quotazione dei prodotti cerealicoli sui mercati interni e internazionali.

Si riporta, quindi, il prospetto dei quantitativi di sementi certificate espresso in tonnellate:

GRUPPI DI SPECIE	2005-2006	2006-2007	2007-2008
FRUMENTO DURO	233.525,90	262.846,35	306.547,37
FRUMENTO TENERO	112.929,01	126.740,15	121.099,64
RISO	48.882,38	51.162,64	50.688,96
MAIS	25.753,03	24.757,14	23.722,13
FORAGGERE	29.044,19	36.725,54	39.687,93
ALTRE SPECIE	74.971,34	77.277,81	70.090,49
TOT. TONNELLATE	525.105,85	579.509,63	611.836,52

Come è noto, i dati sono riferiti alla campagna agraria (dal primo luglio al 30 giugno dell'anno successivo) e, quindi, non coincidono con il fatturato, che è rilevato secondo l'anno solare.

Benché non vi sia meccanica coincidenza tra i due dati, non può sfuggire che il fatturato, leggermente superiore alle previsioni, sia risultato pari a 5.723.616,65 euro, e, quindi, non si sia eccessivamente discostato da quello conseguito nell'esercizio precedente (5.805.108,24 euro).

Recupera ancora la commercializzazione di sementi di grano duro, anche se il divario con le tonnellate di grano duro certificate nella campagna 2002/2003 (ovvero 447.582,67) appare lontano dall'essere colmato.

La tabella, peraltro, evidenzia come i segni di ripresa siano sostanzialmente confinati alla specie in argomento, mentre per le altre le variazioni sono limitate e, generalmente, in riduzione.

La certificazione delle ortive standard (77.836,50 euro) risente di fattori contingenti e le variazioni tra un esercizio e l'altro non appaiono significative, anche perché possono essere legate a mere esigenze operative.

In proposito si può soltanto ribadire che le disposizioni in materia non favoriscono l'equa applicazione delle norme in relazione al volume d'affari delle ditte presso le quali è effettuato il prelievo con la conseguenza di sacche di insolvenza determinate dalle ridotte capacità operative della specifica utenza e, anche, dalla assenza di effettive sanzioni in caso di materiale inidoneo.

Altre prestazioni di servizio

Tra gli accertamenti per altre prestazioni di servizio si annoverano, in primo luogo, i proventi derivanti dalle prove per l'iscrizione al Registro di nuove varietà, pari a 685.058,07 euro (842.812,66 euro nel 2007) comprensive delle fatture emesse nei confronti della Regione Lombardia per le prove coordinate dall'Ente e dalla Regione Emilia Romagna per le prove da quest'ultima coordinate.

Accanto ad esse risulta il fatturato per le prestazioni rese al di fuori della certificazione ufficiale per analisi, controlli ed altre attività di supporto delle ditte sementiere.

Il relativo fatturato ammonta a 280.712,00 euro (221.754,55 euro nel 2007) anche per effetto dell'ampliamento delle prestazioni tariffate.

Non meno significativo risulta il totale degli accertamenti sul capitolo 5.00 pari a 327.307,70 euro (221.754,55 euro nel 2007).

Oltre alle prestazioni rese per specifici progetti di caratterizzazione varietale (convenzione ARSIAL) di ricerca su patogeni (Regioni Lombardia, Campania e Piemonte) e per particolari esigenze di ditte utenti, sono stati accertati sul capitolo i proventi del monitoraggio degli organismi geneticamente modificati (convenzione AIS) integrativo di quello condotto su richiesta del Ministero delle Politiche Agricole Alimentari e Forestali.

Spese per il personale in servizio a tempo indeterminato

Il personale in servizio a tempo indeterminato, che al 31 dicembre 2007 comprendeva 96 unità (comprese due unità cessate l'ultimo giorno dell'anno), si è ridotto a 92 unità essendo terminato, nel corso del 2008, il rapporto di lavoro di un collaboratore tecnico entri di ricerca (IV livello) e un operatore tecnico (VII livello). Un tecnologo (III livello) ha, tuttavia, terminato il servizio il 31 dicembre 2008.

In sostituzione del personale cessato, non è stato possibile procedere ad assunzioni malgrado le richieste di autorizzazione tempestivamente formulate alle amministrazioni interessate.

Infatti, come è noto, ai sensi della legge 27 febbraio 2009 n. 14 con la quale è stato convertito il decreto legge 30 dicembre 2008 n. 207, il termine per procedere alle stabilizzazioni e alle assunzioni di personale relative alle cessazioni verificatesi nell'anno 2007 è stato prorogato al 30 giugno 2009 (subordinatamente alle autorizzazioni da formalizzarsi entro il 31 marzo 2009), mentre le assunzioni previste

per il 2008 possono essere effettuate entro il 31 dicembre 2009 (subordinatamente alle autorizzazioni da formalizzarsi entro il 30 giugno 2009).

E', infine, in corso di approvazione (essendo stati formulati i parere favorevoli del Ministero dell'Economia e Finanze e del Dipartimento della Funzione Pubblica) il provvedimento di variazione della dotazione organica assunto dall'Ente con delibera commissariale 49/2007, assunta in data 5 ottobre 2007.

L'iniziativa, volta ad aumentare il personale di più elevata qualificazione riducendo i tecnici di livello intermedio e gli operai agricoli, il cui rapporto di lavoro non è disciplinato mediante contratti stipulati dall'ARAN, non aveva potuto trovare attuazione per effetto dell'articolo 74, comma 1 lettera c del decreto legislativo 25 giugno 2008 n. 112, dal cui dettato sono stati esclusi gli enti di ricerca con l'articolo 1, comma 9, del decreto legislativo 10 novembre 2008 n. 180, convertito con legge 9 gennaio 2009 n. 1.

Spese per altro personale

La peculiare attività dell'Ente ha reso necessaria la collaborazione di ulteriore personale oltre quello in servizio a tempo indeterminato.

A tale scopo hanno avuto prosecuzione nell'esercizio o sono stati instaurati numerosi rapporti di lavoro subordinato e autonomo.

I rapporti di lavoro subordinato hanno riguardato sia le attività di certificazione, sia le attività finanziate da terzi, sia infine altre specifiche necessità.

Tra i rapporti di lavoro concernenti l'attività di certificazione, vanno menzionati in primo luogo i controlli a posteriori eseguiti presso le aziende agricole dell'Ente per i quali l'Ente si è avvalso di 19 operai agricoli per un totale di 2.423 giornate lavorative.

Per la stampa di cartellini e per altre esigenze di certificazione sono stati avviati, invece, 26 rapporti di lavoro, di durata trimestrale o comunque di più estesa durata stagionale.

Per l'intero anno 2008 è continuata la prestazione di un ricercatore il cui rapporto di lavoro è in corso di stabilizzazione ai sensi delle vigenti disposizioni di legge.

Infine, la spesa sostenuta per i rapporti di lavoro finanziati da terzi è risultata pari a 298.075,28 euro. Con essa sono stati instaurati 5 nuovi rapporti contrattuali, due ricercatori, di cui uno di durata ultrannuale, e tre collaboratori tecnici enti di ricerca.

Hanno, invece, avuto termine nell'anno altri 5 rapporti, le attività relative ai quali sono state ultimate.

Per effetto delle disposizioni in materia, il ricorso a collaborazioni coordinate e continuative è stato limitato ai soli rapporti deliberati prima dell'entrata in vigore della legge finanziaria per il 2008, anche se per 3 collaboratori i relativi contratti sono stati perfezionati dopo l'inizio dell'esercizio in relazione al protrarsi delle relative procedure di scelta del tecnico.

La spesa per i controllori non dipendenti con contratto professionale, pari a 699.532,32 euro, ha riguardato 60 tecnici (61 nel 2007) che hanno svolto l'attività in complessivo 5.420 giornate (4.864 giornate nel 2007) percorrendo allo scopo dei controlli 696.914 chilometri (585.074 nell'anno 2007).

L'attività di tirocinio dei dieci allievi è generalmente risultata limitata a poche giornate.

Assegni di ricerca e borse di studio

Le attività formative, finalizzate a specifiche ricerche ovvero alla collocazione nel mondo del lavoro, hanno coinvolto dodici titolari di assegni a neolaureati impegnati particolarmente in ricerche in campo biotecnologico, fitopatologico e nella caratterizzazione varietale; le iniziative in materia, assunte nel 2008, hanno comportato impegni di spesa per 223.752,82 euro.

Le tre borsiste, di cui due laureate, hanno invece approfondito tematiche più affini ai compiti istituzionali dell'Ente e, più in generale, alle valutazioni concernenti metodiche di analisi e allevamento di campioni di interesse comune anche alle aziende operanti nel settore sementiero. Le deliberazioni in materia hanno comportato impegni di spesa per 28.368,17 euro.

Spese per consumi intermedi

Al netto delle spese per tecnici controllori impiegati nelle attività di certificazione, di cui al capitolo 134.00 (ovvero 699.532,32 euro) le altre spese per acquisti di beni e servizi risultano pari a 1.816.893,52 euro (erano 1.496.341,65 euro nel 2007).

E' risultata molto contenuta la spesa per prestazioni professionali per compiti non assolvibili dagli uffici, pari a 800,00 euro.

Le spese per materiali, canoni e manutenzioni relative al funzionamento delle strutture ha comportato oneri per 55.469,00 euro (42.569,06 euro nel 2007) con riguardo alle aziende agricole, 166.919,57 euro (103.030,01 euro nel 2007) per le esigenze degli uffici, 217.967,35 euro (189.830,96 nel 2007) relativamente ai laboratori.

Le attività sperimentali presso le strutture di terzi hanno comportato spese per 2.500,00 euro, anche se l'onere gravante sull'esercizio non comprende, per effetto di circostanze occasionali, il corrispettivo delle prove svolte nei pressi di Imola.

Le spese per telecomunicazioni, pari a 86.026,27 euro pari a (68.548,00 euro nel 2007) hanno conosciuto un incremento in conseguenza del sempre maggiore ricorso a servizi telematici.

Si riducono nonostante l'andamento dei prezzi dei prodotti petroliferi, le spese di energia elettrica pari a 82.135,20 euro (88.575,85 euro nel 2007).

La spesa per pulizie e manutenzioni ordinarie è stata pari a 96.351,66 euro (97.020,75 euro nel 2007).

Uscite in conto capitale

Gli impegni in conto capitale sono relativi a opere di manutenzione straordinaria e ad acquisto di specifiche attrezzature. Tra le prime (38.600,15 euro) va messo in risalto il rifacimento dell'impianto elettrico del Laboratorio di Tavazzano, mentre tra i principali acquisti (261.039,92 euro) vanno elencati l'acquisto della seminatrice parcellare dell'azienda di Tavazzano, la nuova PCR del Laboratorio di Tavazzano e l'integrazione della strumentazione informatica di alcune strutture.

Le altre uscite finanziarie di natura straordinaria hanno riguardato i prestiti ai dipendenti (43.590,00 euro) e le indennità corrisposte al personale cessato (160.677,26 euro).

Situazione amministrativa

L'avanzo di amministrazione al termine dell'esercizio 2008 è risultato pari a 3.867.371,30 euro e, pertanto, risulta significativamente più elevato di quello riscontrato all'inizio dell'esercizio, pari a 3.023.592,74 euro.

Il positivo risultato dell'esercizio, è stato determinato per la maggior parte da crediti, in quanto la consistenza di cassa è aumentata in misura meno evidente, e cioè per 112.982,23 euro.

L'incremento è essenzialmente riconducibile all'aumento dei residui attivi (oltre un milione di euro in più rispetto all'esercizio precedente) compensato soltanto in parte dall'aumento dei residui passivi (poco più di quattrocentomila euro).

L'incremento dei residui attivi trae parzialmente origine da crediti nei confronti di pubbliche amministrazioni derivanti da mancate riscossioni per le attività di interesse ministeriale svolte e rendicontate ovvero per le prove parcellari per il Registro ulteriormente fatturate nell'anno.

La ripresa delle attività di commercializzazione, che ha interessato l'ultima parte dell'esercizio, ha, peraltro, comportato la concentrazione della fatturazione stessa nell'ultimo periodo dell'esercizio, con la conseguenza di una posticipazione degli incassi da parte delle ditte utenti.

Per quanto riguarda i residui passivi, il relativo aumento è riconducibile ad alcune spese concernenti il personale (come le spese per il servizio sostitutivo di mensa), il completamento dei pagamenti per il materiale di certificazione, nonché le attività svolte avvalendosi di strutture di terzi e, come per i residui attivi, dei debiti nei confronti degli enti coordinati ai fini delle prove per il Registro.

La gestione dei residui ha comportato una riduzione dei residui passivi superiore a quella dei residui attivi con un risultato positivo di 53.920,67 euro, che si è aggiunto a quanto già segnalato riguardo all'avanzo tra entrate e uscite di competenza.

Conto economico

Il conto economico evidenzia un valore della produzione di 10.445.897,50 euro di cui poco meno del 85% per corrispettivi derivanti dalla prestazione di servizi e soltanto nella misura del 15% per trasferimenti.

Il valore della produzione eccede i costi della produzione di 980.774,76 euro.

Infatti, tali costi sono risultati pari a 9.465.122,74 euro.

Tra tali costi il più significativo è quello relativo al personale, che ne rappresenta il 62% circa.

I servizi acquisiti presso terzi comportano un costo di 2.765.095,01 euro, pari al 29% circa.

Alla richiamata positiva differenza tra proventi e costi della produzione si aggiungono i proventi derivanti da interessi attivi risultati, nel 2008, pari a 38.415,19 euro.

Le partite straordinarie hanno comportato perdite complessive per un totale di 119.269,46 euro.

Tali perdite sono costituite dalla somma algebrica di più fattori, tra i quali appare opportuno evidenziare la riduzione (di segno positivo) dagli accantonamenti del fondo dei crediti attesi da ditte assoggettate a procedure fallimentari a causa, essenzialmente, della cancellazione di tali crediti dalle scritture di bilancio.

Concorre alle perdite anche la contabilizzazione di alcuni cespiti già evidenziati nei conti d'ordine dello stato patrimoniale al 31 dicembre 2007.

Nonostante le perdite straordinarie, il risultato prima delle imposte comporta una differenza positiva di 899.920,49 euro, che determina un avanzo economico dell'esercizio (al netto di 340.715,94 euro per imposte) di 559.204,55 euro.

Stato patrimoniale

Lo stato patrimoniale evidenzia l'incremento delle attività e delle passività, che si attestano sulla consistenza di 10.472.908,08 euro.

Decrescono lievemente le immobilizzazioni (1.605.169,67 euro), sia materiali che finanziarie, anche in relazione all'attesa delle determinazioni ministeriali in ordine alla ricostituzione degli organi ordinari dell'Ente, naturalmente deputati all'avvio di programmazioni pluriennali di sviluppo e, quindi, a consistenti investimenti strutturali.

E' l'incremento dell'attivo circolante, invece, a determinare l'aumento di oltre il 14% delle attività: infatti tale attivo circolante, che al 1 gennaio 2008 risultava pari a 7.534.209,60 euro, assommava al 31 dicembre 2008 a 8.867.738,41 euro, in gran parte costituito da crediti (7.016.480,97 euro) e per il resto da liquidità (1.851.257,44 euro).

Gli incrementi delle passività relative al trattamento di fine rapporto (4.319.316,02 euro) e ai residui passivi (5.043.038,95 euro), risultando percentualmente meno rilevanti dell'incremento concernente, come si è detto, l'attivo circolante, comportano un patrimonio netto di 1.088.715,53 euro, raddoppiandone la consistenza rispetto al dato rilevato al 1 gennaio 2008 (quando risultava di 529.510,98 euro).

Conclusioni

Il rendiconto della gestione 2008 consolida ulteriormente i positivi dati di bilancio che caratterizzano l'Ente da un relativamente lungo periodo temporale.

Tali dati si sintetizzano nell'avanzo della gestione finanziaria (789.857,89 euro), nell'avanzo di amministrazione (3.867.371,30 euro) e nell'avanzo economico (559.204,55 euro).

Il pieno equilibrio rappresentato dai risultati evidenziati permette di perseguire con adeguate risorse ed elasticità operative le modifiche in atto, anche in sede internazionale, relativamente alle attività di certificazione, le complessità analitiche richieste nell'ambito delle prove tecniche concernenti le valutazioni dei materiali sementieri e le attività di ricerca che interessano il settore.

Manca, in alcuni casi più accentuatamente che in passato, un supporto attivo delle Autorità direttamente interessate alla tutela della qualità dei prodotti agricoli attraverso sistematiche azioni di rafforzamento dell'Ente, particolarmente attraverso concrete azioni positive di potenziamento dell'attività dell'Ente, attraverso il conferimento del contributo ordinario previsto dalla legge e la rottura dell'attuale farraginoso e inefficiente meccanismo di erogazione dei corrispettivi dovuti per le prove svolte per l'iscrizione di nuove varietà al Registro.

Situazione amministrativa

SITUAZIONE AMMINISTRATIVA

Consistenza della cassa all'inizio dell'esercizio 2008		€ 1.738.275,21 +
RISCOSSIONI:		
in c/competenza	€ 9.912.942,47 +	
in c/residui	<u>€ 2.710.274,57 +</u>	€ 12.623.217,04 +
PAGAMENTI:		
in c/competenza	€ 10.042.140,54 -	
in c/residui	<u>€ 2.468.094,27 -</u>	€ 12.510.234,81 -
CONSISTENZA DELLA CASSA ALLA FINE DELL'ESERCIZIO 2008		€ 1.851.257,44 +
RESIDUI ATTIVI:		
degli esercizi precedenti	€ 3.338.671,00 +	
dell'esercizio	<u>€ 3.948.341,44 +</u>	€ 7.287.012,44 +
RESIDUI PASSIVI:		
degli esercizi precedenti	€ 2.241.617,10 -	
dell'esercizio	<u>€ 3.029.285,48 -</u>	€ 5.270.898,58 -
AVANZO D'AMMINISTRAZIONE ALLA FINE DELL'ESERCIZIO 2008		€ 3.867.371,30 +
QUOTA VINCOLATA PER I RINNOVI CONTRATTUALI		<u>€ 370.000,00 -</u>
AVANZO D'AMMINISTRAZIONE APPLICABILE AL BILANCIO 2009		<u>€ 3.497.371,30 +</u>
 <u>DIMOSTRAZIONE DELL'AVANZO DI AMMINISTRAZIONE</u>		
Avanzo di amministrazione al 31/12/2007		€ 3.023.592,74 +
Entrate di competenza 2008	€ 13.861.283,91 +	
Uscite di competenza 2008	<u>€ 13.071.426,02 -</u>	
Avanzo di competenza 2008		<u>€ 789.857,89 +</u>
Totale gestione di competenza 2008		€ 3.813.450,63 +
Gestione dei residui attivi (passiva)		€ 56.722,10 -
Gestione dei residui passivi (attiva)		<u>€ 110.642,77 +</u>
TORNA L'AVANZO DI AMMINISTRAZIONE AL 31/12/2008		<u>€ 3.867.371,30 +</u>

*Elenco analitico delle variazioni intervenute nell'esercizio 2008,
relativamente ai residui attivi e passivi distinti per anno
di provenienza*

RESIDUI ATTIVI PROVENIENTI DAGLI ESERCIZI PRECEDENTI ALLA DATA DEL 31/12/2008

NUMERO CAPITOLO	CODICE	RESIDUI ATTIVI	TOTALE AL 1/1/2008	INCASSATI	DA INCASSARE	TOTALE AL 31/12/2008	DIFFERENZA PIU' O MENO
1.00	2.03.01.0	Contributi straordinari (07)	89.136,75	89.136,75	0,00	89.136,75	0,00
1.05	2.03.01.1	Contributo MIPAF per il progetto quadro OGM in agricoltura (05)	58.820,25	0,00	58.820,25	58.820,25	0,00
1.20	2.04.03.0	Contributi delle regioni per ricerche in collaborazione (06)	40.690,00	40.690,00	0,00	40.690,00	0,00
2.00	2.06.01.0	Altri contributi per collaborazione a ricerche (07)	2.400,00	0,00	0,00	0,00	-2.400,00
4.00	3.07.01.0	Vendite dei prodotti agricoli residui delle prove (07)	2.113,00	2.113,00	0,00	2.113,00	0,00
5.00	3.07.02.0	Proventi per specifiche convenzioni di analisi e altre attività su richiesta (07)	86.604,18	86.604,18	0,00	86.604,18	0,00
5.10	3.07.03.0	Proventi per analisi, ispezioni e rilascio attestazioni (03)	742,50	0,00	0,00	0,00	-742,50
		(04)	2.130,50	0,00	2.032,50	2.032,50	-98,00
		(05)	33,00	0,00	33,00	33,00	0,00
		(06)	1.022,00	159,50	862,50	1.022,00	0,00
		(07)	26.741,80	24.913,40	1.318,40	26.231,80	-510,00
5.20	3.07.04.0	Proventi da conversione Assoseme (06)	610,59	7,15	603,44	610,59	0,00
5.30	3.07.05.0	Proventi dei controlli in campo (02)	222,14	0,00	0,00	0,00	-222,14
		(03)	2.227,79	0,00	0,00	0,00	-2.227,79
		(04)	3,67	0,00	3,67	3,67	0,00
		(05)	6.437,46	591,09	5.846,37	6.437,46	0,00
		(06)	15.050,75	19,89	14.725,04	14.744,93	-305,82
		(07)	104.101,64	100.790,52	3.134,67	103.925,19	-176,45
5.40	3.07.06.0	Proventi dei controlli ai fini della certificazione (02)	3.620,13	0,00	0,00	0,00	-3.620,13
		(03)	3.720,32	0,00	0,00	0,00	-3.720,32
		(04)	57.812,29	10.503,37	25.386,22	35.889,59	-21.922,70
		(05)	146.570,22	0,00	143.416,57	143.416,57	-3.153,65
		(06)	60.463,30	2,50	60.460,80	60.463,30	0,00
		(07)	1.313.018,78	1.297.170,26	15.648,52	1.313.018,78	0,00
5.50	3.07.07.0	Proventi dei controlli delle sementi ortive categoria standard (02)	382,02	0,00	0,00	0,00	-382,02
		(03)	512,83	0,00	0,00	0,00	-512,83
		(04)	777,00	0,00	0,00	0,00	-777,00
		(05)	1.654,60	0,00	961,60	961,60	-693,00
		(06)	2.437,50	0,00	1.856,00	1.856,00	-581,50
		(07)	2.542,00	930,00	1.462,00	2.392,00	-150,00
5.60	3.07.07.5	Proventi per coordinamento ed effettuazione di prove di iscrizione (04)	501.365,76	500.913,86	451,90	501.365,76	0,00
		(05)	782.568,47	3.078,73	779.489,74	782.568,47	0,00
		(06)	753.833,44	0,00	753.833,44	753.833,44	0,00
		(07)	842.812,66	0,00	837.606,76	837.606,76	-5.205,90
5.70	3.07.07.6	Proventi prove d'iscrizione coordinate da terzi (06)	19.675,17	0,00	19.586,09	19.586,09	-89,08
		(07)	54.445,72	0,00	54.445,72	54.445,72	0,00
5.80	3.07.07.7	Proventi delle prestazioni ISTA (02)	292,00	0,00	0,00	0,00	-292,00
		(05)	3.147,00	0,00	3.147,00	3.147,00	0,00
		(06)	6.293,20	0,00	6.293,20	6.293,20	0,00
		(07)	14.914,80	14.914,80	0,00	14.914,80	0,00
8.20	3.08.04.0	Interessi sul conto corrente di tesoreria unica (07)	40.837,48	40.837,48	0,00	40.837,48	0,00
9.00	3.09.01.0	Recupert e rimborsi diversi (07)	19.813,32	19.805,88	7,44	19.813,32	0,00
10.00	3.09.02.0	Rimborso spese missioni effettuate per conto di terzi (07)	289,38	289,38	0,00	289,38	0,00
20.10	4.14.01.0	Rimborso di prestiti dai dipendenti (07)	55,87	55,87	0,00	55,87	0,00

RESIDUI ATTIVI PROVENIENTI DAGLI ESERCIZI PRECEDENTI ALLA DATA DEL 31/12/2008

NUMERO CAPITOLO	CODICE	RESIDUI ATTIVI	TOTALE AL 1/1/2008	INCASSATI	DA INCASSARE	TOTALE AL 31/12/2008	DIFFERENZA PIU' O MENO
21.00	7.22.01.0	Ritenute erariali sui redditi (.07)	12.322,27	12.322,27	0,00	12.322,27	0,00
22.00	7.22.02.0	Trattenute contributive previdenziali (esclusi i lavoratori agricoli) (.07)	15.184,97	15.184,97	0,00	15.184,97	0,00
23.00	7.22.03.0	Partite in conto sospesi (.06)	1.291,31	1.291,31	0,00	1.291,31	0,00
		(.07)	29.347,42	28.887,02	460,40	29.347,42	0,00
24.00	7.22.04.0	Trattenute contributive previdenziali operai agricoli (.07)	247,77	247,77	0,00	247,77	0,00
26.00	7.22.06.0	Somme rendicontate dai cassieri (.07)	8.062,39	8.062,39	0,00	8.062,39	0,00
27.00	7.22.07.0	Entrate per I.V.A. sulle fatture emesse (.02)	903,25	0,00	0,00	0,00	-903,25
		(.03)	1.440,69	0,00	0,00	0,00	-1.440,69
		(.04)	112.417,85	102.283,45	5.574,85	107.858,30	-4.559,55
		(.05)	188.082,11	733,97	186.578,81	187.312,78	-769,33
		(.06)	171.892,39	36,21	171.660,91	171.697,12	-195,27
		(.07)	491.531,97	307.697,60	182.763,19	490.460,79	-1.071,18
		TOTALE GENERALE	6.105.667,67	2.710.274,57	3.338.671,00	6.048.945,57	-56.722,10

RESIDUI PASSIVI PROVENIENTI DAGLI ESERCIZI PRECEDENTI ALLA DATA DEL 31/12/2008

NUMERO CAPILOLO	CODICE	RESIDUI PASSIVI	TOTALE AL 01/01/2008	PAGATI	DA PAGARE	TOTALE AL 31/12/2008	DIFFERENZA PIU' O MENO
101.00	1.01.01.0	Indennità al Presidente (07)	18.355,47	18.355,47	0,00	18.355,47	0,00
102.01	1.01.02.5	Indennità ai componenti del Consiglio scientifico (07)	687,67	687,67	0,00	687,67	0,00
103.00	1.01.03.0	Indennità ai revisori dei conti (07)	14.608,08	14.608,08	0,00	14.608,08	0,00
104.00	1.01.04.0	Rimborsi per missioni dei componenti degli organi istituzionali (07)	1.240,72	1.240,72	0,00	1.240,72	0,00
105.00	1.02.00.9	Stipendi ai ricercatori (05) 5.727,37 (06) 8.868,52	14.595,89	5.727,37 8.868,52	0,00	5.727,37 8.868,52	0,00 0,00
106.00	1.02.01.0	Stipendi al personale tecnico e amministrativo (07)	4.459,46	0,00	0,00	0,00	-4.459,46
106.01	1.02.01.5	Stipendi al personale assunto con finanziamento di terzi (07)	134.997,95	127.311,01	0,00	127.311,01	-7.686,94
107.00	1.02.02.0	Salari al personale agricolo (07)	22.623,79	21.806,35	0,00	21.806,35	-1.017,44
108.00	1.02.03.0	Compensi accessori al personale tecnico e amministrativo (07)	53.838,07	47.541,59	6.296,48	53.838,07	0,00
109.00	1.02.04.0	Compensi accessori al personale agricolo (07)	377,79	344,45	0,00	344,45	-33,34
110.00	1.02.05.0	Rimborsi per missioni nazionali (07)	19.862,73	19.862,73	0,00	19.862,73	0,00
111.00	1.02.06.0	Diarie e rimborsi per missioni all'estero (07)	4.293,50	4.293,50	0,00	4.293,50	0,00
112.00	1.02.07.0	Oneri derivanti dall'applicazione di disposizioni normative e contrattuali in materia di personale (07)	7.277,87	7.277,87	0,00	7.277,87	0,00
113.00	1.02.08.0	Oneri previdenziali ed assicurativi a carico dell'Ente (07)	109.289,47	109.289,47	0,00	109.289,47	0,00
115.00	1.02.10.0	Iniziative e corsi per la formazione del personale (06) 777,60 (07) 7.638,50	8.416,10	777,60 6.838,50	0,00 800,00	777,60 7.638,50	0,00 0,00
116.00	1.02.11.0	Contributi e oneri agricoli (07)	43.962,75	43.834,37	0,00	43.834,37	-128,38
117.00	1.02.12.0	Spese per il servizio sostitutivo di mensa (07)	40.964,48	40.936,03	0,00	40.936,03	-28,45
118.00	1.02.13.0	Oneri di natura assistenziale e sociale (07)	28.100,00	28.100,00	0,00	28.100,00	0,00
120.00	1.04.03.0	Acquisto di pubblicazioni (07)	1,00	1,00	0,00	1,00	0,00
121.00	1.04.04.0	Prestazioni professionali per compiti non assolvibili dagli uffici (06) 1.530,00 (07) 4.382,53	5.912,53	0,00 4.382,53	1.530,00 0,00	1.530,00 4.382,53	0,00 0,00
124.00	1.04.08.0	Compensi per studi ed incarichi di consulenza (07)	1.000,00	0,00	1.000,00	1.000,00	0,00
125.00	1.04.09.0	Spese per post controlli ed altre spese aziende agricole (07)	9.269,18	9.269,18	0,00	9.269,18	0,00
125.10	1.04.10.0	Spese per materiali e funzionamento uffici (07)	39.632,82	24.425,85	12.080,00	36.505,85	-3.126,97
125.30	1.04.11.0	Spese per materiali e funzionamento laboratori (07)	46.125,84	38.231,85	0,00	38.231,85	-7.893,99
130.00	1.04.25.0	Materiale di consumo e manutenzione impianti Laboratorio Tavazzano (06)	1.592,40	1.592,40	0,00	1.592,40	0,00
131.00	1.04.32.0	Coordinamento ed esecuzione delle prove di iscrizione al Registro delle varietà (05) 7.950,00 (06) 7.950,00 (07) 26.915,89	42.815,89	0,00 0,00 6.070,89	7.950,00 7.950,00 20.845,00	7.950,00 7.950,00 26.915,89	0,00 0,00 0,00

RESIDUI PASSIVI PROVENIENTI DAGLI ESERCIZI PRECEDENTI ALLA DATA DEL 31/12/2008

NUMERO CAPITOLO	CODICE	RESIDUI PASSIVI	TOTALE AL 01/01/2008	PAGATI	DA PAGARE	TOTALE AL 31/12/2008	DIFFERENZA PIU' O MENO
132.00	1.04.34.0	Spese diverse per prove effettuate su campi e strutture di proprietà di terzi					
		.(06) 2.287,89		0,00	2.287,89	2.287,89	0,00
		.(07) 41.470,00	43.757,89	33.695,00	7.100,00	40.795,00	-675,00
133.00	1.04.36.0	Compensi di lavoro autonomo per attività per conto dell'ente					
		.(07)	21.892,00	20.461,20	0,00	20.461,20	-1.430,80
134.00	1.04.38.0	Compensi e indennità ai tecnici controllori non dipendenti					
		.(07)	184.767,40	184.767,40	0,00	184.767,40	0,00
135.00	1.04.42.0	Acquisito di cartellini ed altri materiali per la certificazione					
		.(07)	55.040,95	52.740,95	0,00	52.740,95	-2.300,00
136.00	1.04.45.0	Compensi al CRA per premio qualità grano duro					
		.(06) 118.990,00		118.990,00	0,00	118.990,00	0,00
		.(07) 45.220,00	164.210,00	45.220,00	0,00	45.220,00	0,00
137.00	1.04.50.0	Corrispettivi per le analisi e prestazioni eseguiti per conto dell'Ente					
		.(07)	87.905,00	87.905,00	0,00	87.905,00	0,00
138.00	1.04.54.0	Spese per le pubblicazioni					
		.(06) 6.402,00		6.402,00	0,00	6.402,00	0,00
		.(07) 35.698,80	42.100,80	18.449,00	14.488,40	32.937,40	-2.761,40
138.20	1.04.60.0	Spese postali					
		.(07)	56,35	56,35	0,00	56,35	0,00
138.30	1.04.66.0	Spese telecomunicazioni					
		.(07)	661,18	661,18	0,00	661,18	0,00
138.40	1.04.70.0	Spese per energia elettrica					
		.(07)	8.490,14	8.490,14	0,00	8.490,14	0,00
138.50	1.04.74.0	Spese per affitti					
		.(07)	750,00	750,00	0,00	750,00	0,00
138.60	1.04.78.0	Oneri condominiali e riscaldamento uffici					
		.(07)	6.292,97	6.292,97	0,00	6.292,97	0,00
138.70	1.04.82.0	Spese per pulizie e manutenzione ordinaria dei locali					
		.(07)	17.446,08	16.671,08	475,00	17.146,08	-300,00
138.94	1.04.82.5	Spese per spedizione mediante corriere					
		.(04) 1.000,00		591,70	0,00	591,70	-408,30
		.(05) 15.212,43		8.760,61	0,00	8.760,61	-6.451,82
		.(06) 48.868,27		33.383,67	0,00	33.383,67	-15.484,60
		.(07) 53.860,98	118.941,68	32.992,93	20.868,05	53.860,98	0,00
141.10	1.05.03.5	Assegni di ricerca					
		.(04) 1.817,03		1.817,03	0,00	1.817,03	0,00
		.(05) 12.300,00		12.300,00	0,00	12.300,00	0,00
		.(06) 95.299,08		59.486,27	27.612,81	87.099,08	-8.200,00
		.(07) 235.892,76	345.308,87	72.305,95	148.596,48	220.902,43	-14.990,33
141.20	1.05.04.0	Collaborazioni prove registro					
		.(03) 121.225,26		119.919,65	830,60	120.750,25	-475,01
		.(04) 587.882,65		225.400,08	362.399,10	587.799,18	-83,47
		.(05) 15.279,60		1.929,60	13.350,00	15.279,60	0,00
		.(06) 778.694,01		0,00	778.694,01	778.694,01	0,00
		.(07) 483.448,02	1.986.529,54	0,00	483.448,02	483.448,02	0,00
141.30	1.05.05.0	Oneri collaborazioni scientifiche					
		.(06)	22.253,48	22.253,48	0,00	22.253,48	0,00
141.40	1.05.06.0	Borse di studio					
		.(07)	27.600,00	14.900,00	12.700,00	27.600,00	0,00
143.00	1.07.01.0	Spese e commissioni bancarie					
		.(07)	71,50	71,50	0,00	71,50	0,00
144.00	1.08.01.0	Imposte					
		.(07)	51.280,18	51.280,18	0,00	51.280,18	0,00
144.50	1.08.02.0	Altri tributi e tasse					
		.(07)	41,77	27,15	0,00	27,15	-14,62
151.10	1.10.04.0	Trattamenti di fine servizio maturati nell'esercizio dal personale cessato dal servizio					
		.(07)	9.231,49	9.231,49	0,00	9.231,49	0,00
152.00	2.11.01.0	Acquisizione e ristrutturazione di immobili					
		.(04) 8.500,00		0,00	8.500,00	8.500,00	0,00
		.(06) 37.492,10		2.670,00	10.130,00	12.800,00	-24.692,10
		.(07) 38.439,82	84.431,92	31.498,46	0,00	31.498,46	-6.941,36
153.00	2.12.01.0	Acquisito di arredi					

RESIDUI PASSIVI PROVENIENTI DAGLI ESERCIZI PRECEDENTI ALLA DATA DEL 31/12/2008

NUMERO CAPITOLO	CODICE	RESIDUI PASSIVI	TOTALE AL 01/01/2008	PAGATI	DA PAGARE	TOTALE AL 31/12/2008	DIFFERENZA PIU' O MENO
		(07)	1.934,75	1.934,75	0,00	1.934,75	0,00
154.00	2.12.02.0	Acquisto apparecchi scientifici ed attrezzature tecniche					
		(07)	45.862,40	45.862,40	0,00	45.862,40	0,00
155.00	2.12.03.0	Acquisto macchine e attrezzature agricole					
		(07)	21.561,00	21.561,00	0,00	21.561,00	0,00
156.00	2.12.04.0	Acquisto apparecchiature per ufficio					
		(06) 283,40		0,00	283,40	283,40	0,00
		(07) 18.458,35	18.741,75	18.458,35	0,00	18.458,35	0,00
160.00	2.15.01.0	Indennità di anzianità o l.f.r. (già accantonati)					
		(07)	174.330,09	174.330,09	0,00	174.330,09	0,00
162.00	4.21.01.0	Ritenute erariali					
		(07)	151.628,31	151.628,31	0,00	151.628,31	0,00
163.00	4.21.02.0	Contributi previdenziali (esclusi i lavoratori agricoli) a carico dipendenti					
		(07)	48.943,98	48.943,98	0,00	48.943,98	0,00
164.00	4.21.03.0	Partite in conto sospesi					
		(05) 133,56		133,56	0,00	133,56	0,00
		(06) 4.160,72		3.102,37	1.058,35	4.160,72	0,00
		(07) 37.683,91	41.978,19	33.554,72	4.129,19	37.683,91	0,00
165.00	4.21.04.0	Contributi agricoli a carico dipendenti					
		(05) 673,71		0,00	673,71	673,71	0,00
		(07) 13.931,99	14.605,70	13.931,99	0,00	13.931,99	0,00
166.00	4.21.05.0	Versamenti di quote di adesione ai sindacati					
		(07)	1.070,79	1.070,79	0,00	1.070,79	0,00
168.00	4.21.07.0	Uscite per I.V.A.					
		(04) 19.069,05		16.883,46	2.185,59	19.069,05	0,00
		(05) 26.307,84		1.622,35	24.685,49	26.307,84	0,00
		(06) 48.758,20		0,00	48.740,39	48.740,39	-17,81
		(07) 252.195,45	346.330,54	41.229,13	209.925,14	251.154,27	-1.041,18
		TOTALE GENERALE	4.820.350,14	2.468.094,27	2.241.613,10	4.709.707,37	-110.642,77

*Dotazione organica e personale in servizio a tempo indeterminato al
31 dicembre 2008*

DOTAZIONE ORGANICA DEL PERSONALE AL 31/12/2008
 Approvata con decreto interministeriale del 04/10/2006

Livelli	PROFILI	UNITA' ORGANICHE														Totale organico	Totale in servizio		
		Affari Generali		Servizi Amm.vi		Sezione di Milano		Sezione di Bologna		Sezione di Verona		Sezione di Battipaglia		Sezione di Palermo				Laboratorio di Tavazzano	
		O	S	O	S	O	S	O	S	O	S	O	S	O	S			O	S
	Dirigente	0	0	2	2	0	0	0	0	0	0	0	0	0	0	0	0	2	2
TOTALE CONTRATTO AREA 7^ DIRIGENZA		0	0	2	2	0	0	0	0	0	0	0	0	0	0	0	0	2	2
I*	Dirigente di Ricerca	1	1	0	0	0	0	0	0	0	0	0	0	0	0	1	1	2	2
II*	Primo Ricercatore	2	2	0	0	1	1	3	2	0	1	1	1	0	0	2	1	9	8
III*	Ricercatore / Tecnologo	2	2	0	0	3	3	2	1	2	1	2	2	2	2	2	2	15	13
IV*	Collaboratore Tecnico E.R.	1	1	0	0	1	1	1	0	1	1	3	1	2	2	4	3	13	9
V*	Collaboratore Tecnico E.R.	1	1	0	0	0	0	0	0	2	2	0	0	0	0	1	1	4	4
	Funzionario di Amministrazione	0	0	1	1	0	0	0	0	0	0	0	0	0	0	0	0	1	1
	Collaboratore di Amministrazione	0	0	1	1	0	0	0	0	0	0	0	0	0	0	0	0	1	1
TOTALE V* LIVELLO		1	1	2	2	0	0	0	0	2	2	0	0	0	0	1	1	6	6
VI*	Collaboratore Tecnico E.R.	2	1	0	0	0	0	0	0	2	2	3	3	1	1	3	3	11	10
	Operatore Tecnico	1	1	0	0	2	2	2	2	0	0	1	1	0	0	2	2	8	8
	Collaboratore di Amministrazione	0	0	2	2	0	0	0	0	0	0	0	0	0	0	0	0	2	2
TOTALE VI* LIVELLO		3	2	2	2	2	2	2	2	2	2	4	4	1	1	5	5	21	20
VII*	Operatore Tecnico	3	2	0	0	1	1	1	1	2	2	1	1	2	1	1	2	11	10
	Collaboratore di Amministrazione	0	0	2	2	0	0	0	0	0	0	0	0	0	0	0	0	2	2
	Operatori di Amministrazione	0	0	1	1	0	0	0	0	0	0	0	0	0	0	0	0	1	1
TOTALE VII* LIVELLO		3	2	3	3	1	1	1	1	2	2	1	1	2	1	1	2	14	13
VIII*	Operatore Tecnico	2	3	0	0	2	0	3	3	1	1	2	2	0	1	2	2	12	12
	Operatore di Amministrazione	0	0	4	3	0	0	0	0	0	0	0	0	0	0	0	0	4	3
	TOTALE VIII* LIVELLO		2	3	4	3	2	0	3	3	1	1	2	2	0	1	2	2	16
IX*	Operatore di Amministrazione	0	0	1	1	0	0	0	0	0	0	0	0	0	0	0	0	1	1
TOT. PERSONALE C.C.N.L. ENTI RICERCA		15	14	12	11	10	8	12	9	10	10	13	11	7	7	18	17	97	87
	Operai Agricoli Specializzati super	2	2	0	0	0	0	0	0	0	0	1	1	0	0	0	0	3	3
	Operai Agricoli Qualificati	0	0	0	0	0	0	0	0	0	0	0	0	1	0	0	0	1	0
TOT. DIPENDENTI EX ART. 51 DPR 411/76		2	2	0	0	0	0	0	0	0	0	1	1	1	0	0	0	4	3
TOTALE GENERALE		17	16	14	13	10	8	12	9	10	10	14	12	8	7	18	17	103	92

O=Organico S=Personale in servizio