

SENATO DELLA REPUBBLICA

————— XVI LEGISLATURA —————

N. 1791

TAB. 13

Annesso 11

DISEGNO DI LEGGE

presentato dal Ministro dell'economia e delle finanze

(TREMONTI)

COMUNICATO ALLA PRESIDENZA IL 29 SETTEMBRE 2009

—————

**Bilancio di previsione dello Stato per l'anno finanziario 2010
e bilancio pluriennale per il triennio 2010-2012**

—————

TABELLA n. 13

**Stato di previsione del Ministero per i beni e le attività culturali
per l'anno finanziario 2010**

—————
ANNESSO N. 11
—————

CONTO CONSUNTIVO

ENTE TEATRALE ITALIANO – ROMA

ESERCIZIO FINANZIARIO 2008

ANNESSO N. 11

**allo stato di previsione del Ministero per i beni e le attività culturali
per l'anno finanziario 2010**

CONTO CONSUNTIVO

ENTE TEATRALE ITALIANO – ROMA

ESERCIZIO FINANZIARIO 2008

RENDICONTO FINANZIARIO 2008

PARTE I - ENTRATE

PARTE II - USCITE

CONSUNTIVO FINANZIARIO DECISIONALE - Esercizio 2008

ENTRATE

Codice	Denominazione	ANNO FINANZIARIO 2008				ANNO FINANZIARIO 2007			
		Residui	Competenza (Accertamenti)	Cassa (Riscossioni)	Residui	Competenza (Accertamenti)	Cassa (Riscossioni)	Cassa (Riscossioni)	
	Avanzo di amministrazione iniziate		649.292,31						
	1. - Ente Teatrale Italiano								
	1. - TITOLO I - ENTRATE CORRENTI								
	1.2. - ENTRATE DERIVANTI DA TRASFERIMENTI CORRENTI								
1.1.2.1	TRASFERIMENTI DA PARTE DELLO STATO	463.112,67	11.283.000,00	11.100.000,00	123.112,67	12.047.242,71	11.707.242,71		
1.1.2.2	TRASFERIMENTO DA PARTE DELLE REGIONI	1.272.500,00	1.200.000,00	62.500,00	200.000,00	1.115.000,00	42.500,00		
1.1.2.3	TRASFERIMENTI DA PARTE DEI COMUNI E DELLE PROVINCE	180.080,00	121.515,00	36.840,00	509.406,66	622.726,67	952.053,33		
1.1.2.4	TRASFERIMENTI DA PARTE DI ALTRI ENTI DEL SETTORE PUBBLICO E PRIVATO	2.070.644,68	968.400,34	1.899.500,00	4.943.144,68	337.500,00	3.185.000,00		
	TOTALE 1.2. - ENTRATE DERIVANTI DA TRASFERIMENTI CORRENTI	3.986.337,35	13.572.915,34	13.098.840,00	5.775.664,01	14.122.469,38	15.886.796,04		
	1.3. - ALTRE ENTRATE								
1.1.3.1	ENTRATE DERIVANTI DALLA VENDITA DI BENI E DALLA PRESTAZIONE DI SERVIZI	366.372,61	1.635.985,62	1.610.637,02	345.310,46	2.227.147,98	2.198.085,83		
1.1.3.2	REDDITI E PROVENTI PATRIMONIALI	1.335.417,59	107.184,28	23.696,87	1.252.041,12	101.990,49	18.614,02		
1.1.3.3	POSTE CORRETTIVE E COMPENSATIVE DI USCITE CORRENTI	129.138,98	146.643,95	138.023,17	214.377,96	1.136.846,31	1.224.505,81		
	TOTALE 1.3. - ALTRE ENTRATE	1.830.929,18	1.889.813,85	1.772.357,06	1.811.729,54	3.465.984,78	3.441.205,66		
	TOTALE GENERALE 1. - TITOLO I - ENTRATE CORRENTI	5.817.266,53	15.462.729,19	14.871.097,06	7.587.393,55	17.588.454,16	19.328.001,70		
	2. - TITOLO II - ENTRATE IN CONTO CAPITALE								
1.2.1.4	2.1. - ENTRATE PER ALIENAZIONE DI BENI PATRIMONIALI E RISCOSSIONE DI CREDITI								
	RISCOSSIONE DI CREDITI	222.667,51	177.669,77	161.314,78	174.712,26	153.669,54	105.714,29		

Codice	Denominazione	ANNO FINANZIARIO 2008				ANNO FINANZIARIO 2007			
		Residui	Competenza (Accertamenti)	Cassa (Riscossioni)	Residui	Competenza (Accertamenti)	Cassa (Riscossioni)	Residui	
	TOTALE 2.1. - ENTRATE PER ALIENAZIONE DI BENI PATRIMONIALI E RISCOSSIONE DI CREDITI	222.667,61	177.699,77	161.314,78	174.712,26	153.669,54	105.714,29		
	2.2. - ENTRATE DERIVANTI DA TRASFERIMENTI IN CONTO CAPITALE								
1.2.2.1	TRASFERIMENTI DALLO STATO	0,00	0,00	0,00	0,00	0,00	0,00		
1.2.2.2	TRASFERIMENTI DALLE REGIONI	440.021,28	0,00	435.437,91	440.021,28	0,00	0,00		
1.2.2.4	TRASFERIMENTI DA ALTRI ENTI DEL SETTORE PUBBLICO	29.232,76	0,00	0,00	29.232,76	0,00	0,00		
	TOTALE 2.2. - ENTRATE DERIVANTI DA TRASFERIMENTI IN CONTO CAPITALE	469.254,04	0,00	435.437,91	469.254,04	0,00	0,00		
	2.3. - ACCENSIONE DI PRESTITI								
1.2.3.2	ASSUNZIONE DI ALTRI DEBITI FINANZIARI	0,00	990,00	990,00	0,00	1.971,00	1.971,00		
	TOTALE 2.3. - ACCENSIONE DI PRESTITI	0,00	990,00	990,00	0,00	1.971,00	1.971,00		
	TOTALE GENERALE 2. - TITOLO II - ENTRATE IN CONTO CAPITALE	691.921,55	178.699,77	597.742,69	643.966,30	155.640,54	107.685,29		
	4. - TITOLO IV - PARTITE DI GIRO								
1.4.1.1	4.1. - ENTRATE AVENTI NATURA DI PARTITE DI GIRO								
	ENTRATE AVENTI NATURA DI PARTITE DI GIRO	4.570.862,05	18.965.714,13	18.491.896,92	3.949.916,96	18.586.372,76	17.964.406,45		
	TOTALE 4.1. - ENTRATE AVENTI NATURA DI PARTITE DI GIRO	4.570.862,05	18.965.714,13	18.491.896,92	3.949.916,96	18.586.372,76	17.964.406,45		
	TOTALE GENERALE 4. - TITOLO IV - PARTITE DI GIRO	4.570.862,05	18.965.714,13	18.491.896,92	3.949.916,96	18.586.372,76	17.964.406,45		
	TOTALE 1. - Ente Teatrale Italiano	11.080.050,13	34.607.103,09	33.960.736,67	12.181.276,81	36.330.467,46	37.400.093,44		
	Totale delle Entrate	11.080.050,13	34.607.103,09	33.960.736,67	12.181.276,81	36.330.467,46	37.400.093,44		
	<i>Riepilogo dei titoli</i>								

Codice	Denominazione	ANNO FINANZIARIO 2008				ANNO FINANZIARIO 2007				
		Residui	Competenza (Accertamenti)	Cassa (Riscossioni)	Residui	Competenza (Accertamenti)	Cassa (Riscossioni)	Residui	Competenza (Accertamenti)	Cassa (Riscossioni)
	Risplendo dei titoli Centro Resp. Amm.va Ente Teatrale Italiano									
	Titolo I	5.817.266,53	15.462.729,19	14.871.097,06	7.587.393,55	17.588.454,16	19.328.001,70			
	Titolo II	691.921,55	178.659,77	597.742,69	643.966,30	155.640,54	107.685,29			
	Titolo IV	4.570.862,05	18.965.714,13	18.491.896,92	3.949.916,96	18.586.372,76	17.964.406,45			
	Totale delle entrate Centro Resp. Amm.va Ente Teatrale Italiano	11.080.050,13	34.607.103,09	33.960.736,67	12.181.276,81	36.330.467,46	37.400.093,44			
	Risplendo delle entrate per titoli del Centr. Resp. Amm.va									
	Titolo I	5.817.266,53	15.462.729,19	14.871.097,06	7.587.393,55	17.588.454,16	19.328.001,70			
	Titolo II	691.921,55	178.659,77	597.742,69	643.966,30	155.640,54	107.685,29			
	Titolo IV	4.570.862,05	18.965.714,13	18.491.896,92	3.949.916,96	18.586.372,76	17.964.406,45			
	TOTALE	11.080.050,13	34.607.103,09	33.960.736,67	12.181.276,81	36.330.467,46	37.400.093,44			

E.T.I.
ENTE TEATRALE ITALIANO
 Il Collegio dei Revisori dei Conti
 Presidente
[Signature]

E.T.I.
ENTE TEATRALE ITALIANO
 Il Presidente
[Signature]

E.T.I.
ENTE TEATRALE ITALIANO
 Direttore Generale
[Signature]

CONSUNTIVO FINANZIARIO DECISIONALE - Esercizio 2008


USCITE

Codice	Denominazione	ANNO FINANZIARIO 2008			ANNO FINANZIARIO 2007		
		Residui	Competenza (Impegni)	Cassa (Pagamenti)	Residui	Competenza (Impegni)	Cassa (Pagamenti)
	Scoperto di Cassa			969.979,87			
	1.- Ente Teatrale Italiano						
	1. - TITOLO I - SPESE CORRENTI						
	1.1.- FUNZIONAMENTO						
1.1.1.1	USCITE PER GLI ORGANI DELL'ENTE	12.314,06	164.670,72	154.670,44	27.218,89	173.055,92	187.960,75
1.1.1.2	ONERI PER IL PERSONALE IN ATTIVITA' DI SERVIZIO	577.234,78	7.108.409,65	7.092.068,98	556.294,47	7.442.661,05	7.421.328,07
1.1.1.3	USCITE PER L'ACQUISTO DI BENI DI CONSUMO E DI SERVIZI	242.387,87	999.733,69	985.548,68	226.691,00	1.030.713,74	1.013.711,24
	TOTALE 1.1. - FUNZIONAMENTO	831.936,71	8.272.814,06	8.232.288,10	810.204,36	8.646.430,71	8.623.000,06
	1.2.-INTERVENTI DIVERSI						
1.1.2.1	USCITE PER PRESTAZIONI ISTITUZIONALI	4.263.958,89	6.251.645,14	5.906.094,69	2.628.798,84	7.408.512,62	5.701.538,14
1.1.2.2	TRASFERIMENTI PASSIVI	41.000,00	0,00	20.000,00	70.903,40	41.000,00	70.903,40
1.1.2.3	ONERI FINANZIARI	422.335,25	454.333,41	750.235,40	233.690,76	503.907,62	315.242,12
1.1.2.4	ONERI TRIBUTARI	25.027,73	279.061,84	277.292,98	29.051,99	292.922,90	296.947,16
1.1.2.6	SPESE NON CLASSIFICABILI IN ALTRE VOCI	181.698,00	177.592,81	187.611,89	75.361,48	375.663,59	261.327,07
	TOTALE 1.2. - INTERVENTI DIVERSI	4.934.019,87	7.162.633,20	7.141.234,96	3.037.806,47	8.622.006,73	6.645.957,89
	TOTALE GENERALE 1. - TITOLO I - SPESE CORRENTI	5.765.956,58	15.435.447,26	15.373.523,06	3.848.010,83	17.268.437,44	15.268.957,95
	2. - TITOLO II - USCITE IN CONTO CAPITALE						
	2.1.-INVESTIMENTI						
1.2.1.1	ACQUISIZIONE DI BENI DI USO DUREVOLE ED OPERE IMMOBILIARI	26.220,00	14.242,00	34.181,34	31.510,00	62.526,19	67.816,19
1.2.1.2	ACQUISIZIONE DI IMMOBILIZZAZIONI TECNICHE	1.785.111,33	142.552,64	591.567,39	1.847.703,90	93.024,20	155.616,77
1.2.1.4	CONCESSIONE DI CREDITI ED ANTICIPAZIONI	0,00	39.170,67	34.357,07	0,00	54.790,70	54.790,70

Codice	Denominazione	ANNO FINANZIARIO 2008				ANNO FINANZIARIO 2007			
		Residui	Competenza (Impegni)	Cassa (Pagamenti)	Residui	Competenza (Impegni)	Cassa (Pagamenti)	Cassa (Pagamenti)	
1.2.1.5	INDENNITA' DI ANZIANITA' E SIMILARI AL PERSONALE CESSATO DAL SERVIZIO	95.696,10	353.504,15	351.372,98	61.248,61	381.608,61	347.161,12		
	TOTALE 2.1. - INVESTIMENTI	1.907.027,43	649.469,46	1.011.478,78	1.940.462,51	591.949,70	626.384,78		
1.2.2.5	2.2. - ONERI COMUNI ESTINZIONE DI DEBITI DIVERSI	0,00	52,58	52,58	0,00	405,52	405,52		
	TOTALE 2.2. - ONERI COMUNI	0,00	52,58	52,58	0,00	405,52	405,52		
	TOTALE GENERALE 2. - TITOLO II - USCITE IN CONTO CAPITALE	1.907.027,43	549.522,04	1.011.531,36	1.940.462,51	592.355,22	625.790,30		
1.4.1.1	4. - TITOLO IV - PARTITE DI GIRO 4.1. - USCITE AVENTI NATURA DI PARTITE DI GIRO USCITE AVENTI NATURA DI PARTITE DI GIRO	1.791.556,30	18.965.714,13	18.534.591,14	2.769.859,09	18.586.372,76	19.515.983,15		
	TOTALE 4.1. - USCITE AVENTI NATURA DI PARTITE DI GIRO	1.791.556,30	18.965.714,13	18.534.591,14	2.769.859,09	18.586.372,76	19.515.983,15		
	TOTALE GENERALE 4. - TITOLO IV - PARTITE DI GIRO	1.791.556,30	18.965.714,13	18.534.591,14	2.769.859,09	18.586.372,76	19.515.983,15		
	TOTALE 1. - Ente Teatrale Italiano	9.464.540,31	34.950.683,43	34.919.645,56	8.558.332,43	36.447.165,42	35.410.731,40		
	Totale delle Uscite	9.464.540,31	34.950.683,43	34.919.645,56	8.558.332,43	36.447.165,42	35.410.731,40		
	Riepilogo dei titoli								
	Riepilogo dei titoli Centro Resp. Amm. vs Ente Teatrale Italiano								
	Titolo I	5.765.956,58	15.435.447,26	15.373.523,06	3.848.010,83	17.268.437,44	15.268.957,95		
	Titolo II	1.907.027,43	549.522,04	1.011.531,36	1.940.462,51	592.355,22	625.790,30		
	Titolo IV	1.791.556,30	18.965.714,13	18.534.591,14	2.769.859,09	18.586.372,76	19.515.983,15		

Codice	Denominazione	ANNO FINANZIARIO 2008				ANNO FINANZIARIO 2007				
		Residui	Competenza (Impegni)	Cassa (Pagamenti)	Residui	Competenza (Impegni)	Cassa (Pagamenti)	Residui	Competenza (Impegni)	Cassa (Pagamenti)
	Totale delle uscite Centro Resp. Amm.va Ente Teatrale Italiano	9.464.540,31	34.950.683,43	34.919.645,56	8.558.332,43	36.447.165,42	35.410.731,40			
	Risalogo della uscite per titoli del Centri Resp. Amm.va									
	TITOLO I	5.765.956,58	15.435.447,26	15.373.523,06	3.848.010,83	17.268.437,44	15.268.957,95			
	TITOLO II	1.907.027,43	549.522,04	1.011.531,36	1.940.462,51	592.355,22	625.790,30			
	TITOLO IV	1.791.556,30	18.965.714,13	18.534.591,14	2.769.859,09	18.586.372,76	19.515.983,15			
	TOTALE	9.464.540,31	34.950.683,43	34.919.645,56	8.558.332,43	36.447.165,42	35.410.731,40			

E.T.I.
ENTE TEATRALE ITALIANO
 Il Collegio dei Revisori dei Conti
 Il Presidente



E.T.I.
ENTE TEATRALE ITALIANO
 Il Presidente



E.T.I.
ENTE TEATRALE ITALIANO
 Il Presidente Generale



Bilancio Consuntivo Finanziario Gestionale Esercizio 2008

ENTRATA

Capitolo		Gestione della Competenza 2008										
Codice	Denominazione	Iniziali	Variazioni		Definitive (3+4-5)	Somme Accertate		Diff. rispetto alle Previsioni				
			In +	In -		Riscosse	Rimaste da Riscuotere	Totale Accertamenti (7+8)	In Più (9-6)	In Meno (6-9)		
1	2	3	4	5	6	7	8	9	10	11		
	1.-Ente Teatrale Italiano											
	1. - TITOLO I - ENTRATE CORRENTI											
	1.2. - ENTRATE DERIVANTI DA TRASFERIMENTI CORRENTI											
1.2.1.	TRASFERIMENTI DA PARTE DELLO STATO											
1.2.1.001.	Contributi ordinari dello Stato per la prosa e per la danza	11.666.000,00		566.000,00	11.100.000,00	11.100.000,00		11.100.000,00				
1.2.1.003.	Contributi per attività istituzionali particolari		183.000,00		183.000,00		183.000,00	183.000,00				
	Totale 1.2.1. - TRASFERIMENTI DA PARTE DELLO STATO	11.666.000,00	183.000,00	566.000,00	11.283.000,00	11.100.000,00	183.000,00	11.283.000,00	0,00	0,00		
1.2.2.	TRASFERIMENTO DA PARTE DELLE REGIONI											
1.2.2.001.	Contributo da parte delle regioni	1.040.000,00	160.000,00		1.200.000,00	30.000,00	1.170.000,00	1.200.000,00				
	Totale 1.2.2. - TRASFERIMENTO DA PARTE DELLE REGIONI	1.040.000,00	160.000,00		1.200.000,00	30.000,00	1.170.000,00	1.200.000,00	0,00	0,00		
1.2.3.	TRASFERIMENTI DA PARTE DEI COMUNI E DELLE PROVINCE											
1.2.3.001.	Contributi da parte delle provincie e comuni		146.515,00	25.000,00	121.515,00		121.515,00	121.515,00				
	Totale 1.2.3. - TRASFERIMENTI DA PARTE DEI COMUNI E DELLE PROVINCE		146.515,00	25.000,00	121.515,00		121.515,00	121.515,00	0,00	0,00		
1.2.4.	TRASFERIMENTI DA PARTE DI ALTRI ENTI DEL SETTORE PUBBLICO E PRIVATO											
1.2.4.001.	Contributi vari	10.000,00	149.606,00		159.606,00	7.000,00	152.606,00	159.606,00				

Capitolo		Gestione della Competenza 2008										
Codice	Denominazione	Previsioni			Somme Accertate			Diff. rispetto alle Previsioni				
		Intiziali	Variazioni		Definitive (3+4-5)	Riscosse	Rimaste da Riscuotere	Totale Accertamenti (7+8)	In Più (9-6)	In Meno (6-9)		
1	2	3	4	5	6	7	8	9	10	11		
	CORRENTI											
1.3.3.001.	34 Recuperi e rimborsi diversi	15.000,00	157.293,75	13.824,91	158.468,84	21.643,86	125.000,09	146.643,95		11.824,89		
	Totale 1.3.3. - POSTE CORRETTIVE E COMPENSATIVE DI USCITE CORRENTI	15.000,00	157.293,75	13.824,91	158.468,84	21.643,86	125.000,09	146.643,95	0,00	11.824,89		
	Totale 1.3. - ALTRE ENTRATE	2.242.179,00	547.158,99	733.839,93	2.055.498,06	1.490.185,08	409.828,77	1.889.813,86	6.103,73	171.787,94		
	Totale generale 1. - TITOLO I - ENTRATE CORRENTI	14.958.179,00	1.995.074,33	1.324.839,93	15.628.413,40	13.007.185,08	2.455.844,11	16.462.729,19	6.103,73	171.787,94		
	2. - TITOLO II - ENTRATE IN CONTO CAPITALE											
	2.1. - ENTRATE PER ALIENAZIONE DI BENI PATRIMONIALI E RISCOSSIONE DI CREDITI											
2.1.4.	52 Ritiro di depositi a cauzione presso terzi	40.000,00	27.330,95	7.330,95	60.000,00	3.582,44	35.568,23	39.170,67		20.829,33		
2.1.4.005.	54 Riscossioni INA per polizze personale cessato dal servizio	70.000,00	100.000,00	30.000,00	140.000,00	138.499,10		138.499,10		1.500,90		
2.1.4.007.	Totale 2.1.4. - RISCOSSIONE DI CREDITI	110.000,00	127.330,95	37.330,95	200.000,00	142.081,54	35.568,23	177.669,77	0,00	22.330,23		
	Totale 2.1. - ENTRATE PER ALIENAZIONE DI BENI PATRIMONIALI E RISCOSSIONE DI CREDITI	110.000,00	127.330,95	37.330,95	200.000,00	142.081,54	35.568,23	177.669,77	0,00	22.330,23		

Capitolo		Gestione della Competenza 2008										
Codice	Denominazione	Previsioni			Somme Accertate			Diff. rispetto alle Previsioni				
		Iniziali	Variazioni		Definitive (3+4-5)	Riscosse	Rimaste da Riscuotere	Totale Accertamenti (7+8)	In Più (9-6)	In Meno (6-9)		
1	2	3	4	5	6	7	8	9	10	11		
4.1.1.09.	70 Entrate da incassi biglietteria e abbonamenti teatri gestiti c/compagnie	2.127.489,00	447.096,10	320.287,91	2.254.297,19	2.244.097,66	5.602,43	2.249.700,09		4.597,10		
4.1.1.09.	71 Entrate da recupero da Compagnie spese V.V.F.F. Teatri gestiti	121.125,00	7.846,48	17.751,30	111.220,18	87.848,38	13.764,74	101.613,12		9.607,06		
	Totale 4.1.1. - ENTRATE AVENTI NATURA DI PARTITE DI GIRO	20.121.614,00	2.975.707,36	658.803,99	22.438.517,37	17.652.965,36	1.312.748,77	18.965.714,13	0,00	3.472.803,24		
	Totale 4.1. - ENTRATE AVENTI NATURA DI PARTITE DI GIRO	20.121.614,00	2.975.707,36	658.803,99	22.438.517,37	17.652.965,36	1.312.748,77	18.965.714,13	0,00	3.472.803,24		
	Totale generale 4. - TITOLO IV - PARTITE DI GIRO	20.121.614,00	2.975.707,36	658.803,99	22.438.517,37	17.652.965,36	1.312.748,77	18.965.714,13	0,00	3.472.803,24		
	Totale 1. - Ente Teatrale Italiano	35.191.793,00	5.098.112,64	2.020.974,87	38.268.930,77	30.803.221,98	3.803.861,11	34.607.103,09	6.103,73	3.667.931,41		


E.T.I.
ENTE TEATRALE ITALIANO
Il Collegio dei Revisori dei Conti
Il Presidente

E.T.I.
ENTE TEATRALE ITALIANO
Il Presidente

E.T.I.
ENTE TEATRALE ITALIANO
Il Direttore Generale

Capitolo		Gestione della Competenza 2008										
Codice	Denominazione	Previsioni			Somme Accertate			Diff. rispetto alle Previsioni				
		Iniziali	Variazioni		Definitive (3+4-6)	Riscosse	Rimaste da Riscuotere	Totale Accertamenti (7+8)	In Più (9-6)	In Meno (6-9)		
1	2	3	4	5	6	7	8	9	10	11		
	Riepilogo dei Titoli											
	Riepilogo dei titoli Centro Resp. Amm.va											
	TITOLO I	14.958.179,00	1.995.074,33	1.324.899,93	15.628.413,40	13.007.185,08	2.455.544,11	15.462.729,19	14.333,04	180.017,25		
	TITOLO II	112.000,00	127.330,95	37.330,95	202.000,00	143.071,64	35.588,23	178.659,77	0,00	23.340,23		
	TITOLO IV	20.121.614,00	2.875.707,36	658.803,98	22.438.517,37	17.652.965,36	1.312.748,77	18.965.714,13	10.984,58	3.483.787,82		
	Totale delle entrate Centro Resp. Amm.va Ente Teatrale Italiano	35.191.793,00	5.098.112,64	2.020.974,87	35.268.930,77	30.803.221,98	3.803.881,11	34.607.103,09	25.317,62	3.887.145,30		
	Totale delle Entrate	35.191.793,00	5.098.112,64	2.020.974,87	35.268.930,77	30.803.221,98	3.803.881,11	34.607.103,09	25.317,62	3.887.145,30		
	Avanzo AmmIn. Applicato		549.292,31		549.292,31					549.292,31		
	Disavanzo Finanziario					343.580,34		343.580,34	343.580,34			
	Disavanzo di Cassa											
	Totale a Pareggio	35.191.793,00	5.647.404,95	2.020.974,87	35.818.223,08	31.146.802,32	3.803.881,11	34.960.683,43		3.887.539,65		


E.T.I.
ENTE TEATRALE ITALIANO
Il Collegio dei Titolari del Centro
di Roma



E.T.I.
ENTE TEATRALE ITALIANO
Il Presidente



E.T.I.
ENTE TEATRALE ITALIANO
Il Direttore Generale



Bilancio Consuntivo Finanziario Gestionale Esercizio 2008

Capitolo		Gestione della Competenza 2008										
Codice	Denominazione	Previsioni			Somme Impegnate				Diff. rispetto alle Previsioni			
		Iniziali	Variazioni		Definitive (3+4-5)	Pagate	Rimaste da Pagare	Totale Impegni (7+8)	In Più (9-6)	In Meno (6-9)		
1	2	3	4	5	6	7	8	9	10	11		
	1.- Ente Teatrale Italiano											
	1. - TITOLO I - SPESE CORRENTI											
	1.1. - FUNZIONAMENTO											
1.1.1.	USCITE PER GLI ORGANI DELL'ENTE											
1.1.1.001.	1 Assegni e indennità alla presidenza	58.000,00			58.000,00	56.797,02	92,70	56.889,72		1.110,28		
1.1.1.002.	2 Compensi, indennità e rimborsi ai componenti degli organi collegiali di amministrazione	50.000,00			50.000,00	45.233,66	278,10	45.511,76		4.488,24		
1.1.1.003.	3 Compensi, indennità e rimborsi ai componenti del collegio dei revisori	40.000,00			40.000,00	15.184,03	19.468,44	34.652,47		5.347,53		
1.1.1.004.	4 Spese di viaggio organi collegiali	37.000,00		9.000,00	28.000,00	25.141,67	2.475,10	27.616,77		383,23		
1.1.2.	Totale 1.1.1. - USCITE PER GLI ORGANI DELL'ENTE ONERI PER IL PERSONALE IN ATTIVITA' DI SERVIZIO	185.000,00		9.000,00	176.000,00	142.356,38	22.314,34	164.670,72	0,00	11.329,28		
1.1.2.001.	7 Stipendi ed altri assegni fissi al personale ente e teatri	4.665.000,00	42.219,52	242.409,44	4.464.810,08	4.397.026,79	67.783,29	4.464.810,08				
1.1.2.002.	7bis Indennità di Ente (Parastato)	54.160,00		2.000,00	52.160,00	50.483,15		50.483,15		1.666,85		
1.1.2.003.	18 Fondo miglioramento enti art. 12 DPR 43/90	289.562,00		309,97	289.252,03	224.746,32	64.409,54	289.155,86		96,17		
1.1.2.005.	8 Compensi per lavoro straordinario teatri	340.000,00	17.298,70	39.400,00	317.898,70	276.101,50	28.227,24	304.328,74		13.569,96		


Capitolo		Gestione della Competenza 2008										
Codice	Denominazione	Previsioni				Somme Impegnate				Diff. rispetto alle Previsioni		
		Iniziali	Variazioni		Definitive (3+4+5)	Pagate	Rimaste da Pagare	Totale Impegni (7+8)	In Più (9-6)	In Meno (6-9)		
			In +	In -								
1	2	3	4	5	6	7	8	9	10	11		
1.1.2.008.	9 Indennità e rimborso spese trasporto per missioni all'interno	38.000,00	20.379,48	7.620,40	50.759,08	46.972,19	1.071,50	48.043,68		2.715,39		
1.1.2.007.	10 Indennità e rimborso spese trasporto per missioni all'estero	18.000,00	15.000,00		33.000,00	31.775,71	507,61	32.283,32		716,68		
1.1.2.008.	12 Oneri previdenziali e assistenziali a carico dell'Ente	1.508.500,00	42.606,81	74.047,76	1.477.059,05	1.269.962,23	196.488,31	1.466.450,54		10.608,51		
1.1.2.010.	13 Altri oneri a carico dell'Ente	15.600,00	2.600,00	9.000,00	9.200,00	6.764,51	2.435,49	9.200,00				
1.1.2.011.	14 Corsi per il personale e part. alle spese per corsi indetti da enti, istituzioni e amministr. varie	25.000,00			25.000,00	4.000,00	21.000,00	25.000,00				
1.1.2.012.	11 Personale di terzi presso l'Ente											
1.1.2.013.	16 Oneri art. 69 DPR 509/79	18.550,00			18.550,00	8.363,80		8.363,80		10.186,20		
1.1.2.014.	16 Fondo retribuzione posizione e risultato dirigenti	108.947,00			108.947,00	82.788,42	26.158,58	108.947,00				
1.1.2.015.	18 INA polizze personale	100.000,00	17.000,00		117.000,00	69.710,45	47.289,55	117.000,00				
1.1.2.016.	19a Uscite per prestazioni sostitutive di mensa	50.000,00			50.000,00	23.282,26	26.717,74	50.000,00				
1.1.2.017.	19a Uscite per Comitato Pari Opportunità	1.500,00			1.500,00					1.500,00		
1.1.2.018.	17 Fondo retribuzione posizione e risultato Direttore Generale	134.334,00			134.334,00	97.333,47	37.000,00	134.333,47		0,53		
1.1.3.	Totale 1.1.2. - ONERI PER IL PERSONALE IN ATTIVITA' DI SERVIZIO	7.367.163,00	157.104,51	374.787,57	7.149.469,94	6.589.320,80	519.088,85	7.108.409,95	0,00	41.060,29		
1.1.3.001.	USCITE PER L'ACQUISTO DI BENI DI CONSUMO E DI SERVIZI											
1.1.3.001.	20 Acquisto di libri, riviste, giornali ed altre pubblicazioni	8.000,00	2.300,00		10.300,00	8.525,48	1.711,57	10.237,05		62,95		

Gestione della Competenza 2008												
Codice	Denominazione	Previsioni					Somme impegnate				Diff. rispetto alle Previsioni	
		Iniziali	Variazioni		Definitive (3+4-5)	Pagate	Rimaste da Pagare	Totale Impegni (7+8)	In Più (9-6)	In Meno (6-9)		
			In +	In -								
1	2	3	4	5	6	7	8	9	10	11		
1.1.3.002	21 Acquisto di materiali di consumo e noleggio di materiale tecnico	32.400,00		2.000,00	30.400,00	21.941,79	6.593,27	28.535,06		1.864,84		
1.1.3.003	22 Uscite di rappresentanza	1.984,00			1.984,00	1.777,10	206,90	1.984,00				
1.1.3.005	24 Uscite per accertamenti sanitari	500,00	800,00		1.300,00	705,03		705,03		594,97		
1.1.3.006	40 Uscite per pulizie uffici	69.264,00	691,20		69.955,20	17.488,80	52.466,40	69.955,20				
1.1.3.007	41 Uscite per servizi informatici	30.000,00	41.000,00	2.600,00	68.400,00	36.252,42	32.147,54	68.399,96		0,04		
1.1.3.008	26 Acquisto vestiario e divise	3.000,00			3.000,00		3.000,00	3.000,00				
1.1.3.010	27 Fitto locali D.G. ETI	487.000,00			487.000,00	485.972,85	1.027,15	487.000,00				
1.1.3.011	28 Manutenzione, riparazione e adattamento di locali e relativi impianti	45.000,00	28.000,00		73.000,00	27.915,26	43.108,72	71.023,98		1.976,02		
1.1.3.012	29 Uscite postali e telegrafiche	120.000,00		16.982,16	103.017,84	87.794,74	15.066,59	102.861,33		156,51		
1.1.3.015	32 Uscite per concorsi	1.000,00			1.000,00					1.000,00		
1.1.3.016	33 Manutenzione, noleggio ed esercizio di mezzi di trasporto	4.744,00			4.744,00	4.744,00		4.744,00				
1.1.3.017	34 Canoni d'acqua	19.000,00			14.000,00	2.373,68	11.626,32	14.000,00				
1.1.3.018	35 Uscite per l'energia elettrica per illuminazione	55.000,00	10.500,00	5.000,00	65.500,00	58.993,68	3.780,96	60.774,64		4.725,36		
1.1.3.018	36 Combustibili ed energia elettrica per riscaldamento e spese per la conduzione degli impianti tecnici	37.000,00			37.000,00	16.745,60	20.254,40	37.000,00				
1.1.3.020	37 Onorari e compensi per speciali incarichi	22.500,00			22.500,00	9.360,00	13.140,00	22.500,00				
1.1.3.021	38 Trasporti e facchinaggi	2.000,00			2.000,00	1.953,91		1.953,91		46,09		

Capitolo		Gestione della Competenza 2008										
Codice	Denominazione	Previsioni			Somme impegnate				Diff. rispetto alle Previsioni			
		Iniziali	Variazioni		Definitive (3+4-5)	Pagate	Rimaste da Pagare	Totale Impegni (7+8)	In Più (9-6)	In Meno (6-9)		
			In +	In -								
1	2	3	4	5	6	7	8	9	10	11		
1.2.007.	TRASFERIMENTI PASSIVI PER ATTIVITA' DI DANZA											
	Totale 1.2.2. - TRASFERIMENTI PASSIVI	348.000,00	41.968,82	1.968,82	388.000,00	327.459,81	123.842,19	451.302,00	63.302,00	0,00		
1.2.3.	ONERI FINANZIARI											
1.2.3.001.	Interessi passivi											
1.2.3.002.	Uscite e commissioni bancarie	1.500,00			1.500,00	436,83	112,05	548,88		951,12		
1.2.3.003.	Remunerazione al capitale	2.500,00			2.500,00	2.478,99	2.478,99	2.478,99		21,01		
1.2.3.004.	Arrottondamenti IRPEF	28,00			28,00	3,51	0,03	3,54		24,46		
	Totale 1.2.3. - ONERI FINANZIARI	352.028,00	41.968,82	1.968,82	392.028,00	327.900,15	126.433,26	454.333,41	63.302,00	996,59		
1.2.4.	ONERI TRIBUTARI											
1.2.4.001.	Imposte, tasse e tributi vari	294.300,00		10.000,00	284.300,00	252.265,25	26.786,59	279.061,84		5.238,16		
	Totale 1.2.4. - ONERI TRIBUTARI	294.300,00		10.000,00	284.300,00	252.265,25	26.786,59	279.061,84	0,00	5.238,16		
1.2.6.	SPESE NON CLASSIFICABILI IN ALTRE VOCI											
1.2.6.001.	Uscite per liti, arbitraggi, risarcimenti ed accessori	30.000,00		15.000,00	15.000,00	1.820,77	13.379,00	14.999,77		0,23		
1.2.6.002.	Fondi speciale per i rinnovi contrattuali in corso	28.183,00			28.183,00					28.183,00		
1.2.6.003.	Oneri vari straordinari	61.600,00	95.000,00	61.600,00	95.000,00	32.476,44	62.000,00	84.476,44		523,56		
1.2.6.004.	Uscite di realizzo entrate		39.916,60	39.916,60	39.916,60	14.040,00	25.876,60	39.916,60				
1.2.6.005.	Fondo di riserva	135.827,00	44.178,62	13.968,88	168.036,74					168.036,74		
1.2.6.006.	Fondo comma 63 art. 1 Legge n. 288/2005 (Finanziaria 2006)	28.200,00			28.200,00	28.200,00		28.200,00				

Capitolo		Gestione della Competenza 2008										
Codice	Denominazione	Iniziali	Previsioni		Somme Impegnate			Diff. rispetto alle Previsioni				
			In +	In -	Definitive (3+4-5)	Pagate	Rimaste da Pagare	Totale Impegni (7+8)	In Più (9-6)	In Meno (6-9)		
1	2	3	4	5	6	7	8	9	10	11		
	Riepilogo dei Titoli											
	Riepilogo dei titoli Centro Resp. Amm.va											
	Titolo I	14.752.179,00	2.900.777,07	1.815.881,53	15.837.074,54	11.125.210,07	4.310.237,19	15.435.447,28	87.361,73	488.989,01		
	Titolo II	318.000,00	330.379,05	105.747,88	542.631,17	414.810,96	134.711,08	549.522,04	31.551,57	24.860,70		
	Titolo IV	20.121.614,00	4.485.472,56	2.168.569,19	22.438.517,37	16.849.365,37	2.116.345,76	18.865.714,13	10.984,58	3.463.787,82		
	Totale delle uscite Centro Resp. Amm.va Ente Teatrale Italiano	35.191.793,00	7.716.628,68	4.090.198,60	38.818.223,08	28.389.389,40	6.561.294,03	34.950.683,43	129.897,88	3.997.437,53		
	Totale delle Uscite	35.191.793,00	7.716.628,68	4.090.198,60	38.818.223,08	28.389.389,40	6.561.294,03	34.950.683,43	129.897,88	3.997.437,53		
	Disavanzo Amministrazione											
	Avanzo Finanziario											
	Avanzo di Cassa											
	Totale a Pareggio	35.191.793,00	7.716.628,68	4.090.198,60	38.818.223,08	28.389.389,40	6.561.294,03	34.950.683,43		3.967.539,65		

E.T.I.
ENTE TEATRALE ITALIANO
Il Collegio dei Revisori dei Conti
Il Presidente



E.T.I.
ENTE TEATRALE ITALIANO
Il Presidente



E.T.I.
ENTE TEATRALE ITALIANO
Il Direttore Generale



Bilancio Consuntivo Finanziario Gestionale Esercizio 2008

ENTRATA

Capitolo Codice	Gestione dei Residui 2008				Gestione di Cassa 2008				Totale dei Residui Attivi al Termine dell'Esercizio 2008 (8 + 14)		
	Residui Attivi al 1° Gennaio 2008	Riscossi	Rimasti da Riscuotere	Totale (13 + 14)	Variazioni	Previsioni	Riscossioni	Diff. rispetto alle Previsioni			
1	12	13	14	15	In più (16 - 12)	In meno (12 - 16)	18	19	20	21	22
1.2.1.											
1.2.1.001.	85.912,67		85.912,67	85.912,67			11.185.912,67	11.100.000,00		85.912,67	85.912,67
1.2.1.003.	377.200,00		377.200,00	377.200,00			560.200,00			560.200,00	560.200,00
1.2.2.	463.112,67		463.112,67	463.112,67			11.746.112,67	11.100.000,00	0,00	646.112,67	646.112,67
1.2.2.001.	1.272.500,00	32.500,00	1.240.000,00	1.272.500,00			351.000,00	62.500,00		288.500,00	2.410.000,00
1.2.3.	1.272.500,00	32.500,00	1.240.000,00	1.272.500,00			351.000,00	62.500,00	0,00	288.500,00	2.410.000,00
1.2.3.001.	180.080,00	36.840,00	143.240,00	180.080,00			236.595,00	36.840,00		199.755,00	264.755,00
1.2.4.	180.080,00	36.840,00	143.240,00	180.080,00			236.595,00	36.840,00	0,00	199.755,00	264.755,00
1.2.4.001.	595.644,68	2.500,00	598.144,68	570.644,68		25.000,00	735.250,68	9.500,00		725.750,68	720.750,68


Capitolo	Gestione dei Residui 2008										Gestione di Cassa 2008				Totale dei Residui Attivi al Termine dell'Esercizio 2008 (8 + 14)
	Residui Attivi al 1° Gennaio 2008	Riscossi	Rimasti da Riscuotere	Totale (13 + 14)	Variazioni		Previsioni	Riscossioni	Diff. rispetto alle Previsioni		Totale del Residuo Attivo al Termine dell'Esercizio 2008 (8 + 14)				
					In più (15 - 12)	In meno (12 - 15)			In Più (19 - 18)	In Meno (18 - 19)					
Codice	12	13	14	15	16	17	18	19	20	21	22				
1															
1.3.001.	129.138,98	116.379,31	12.759,67	129.138,98			266.905,11	138.023,17		128.881,94	137.759,76				
	129.138,98	116.379,31	12.759,67	129.138,98			266.905,11	138.023,17	0,00	128.881,94	137.759,76				
	1.838.929,18	292.071,98	1.638.857,20	1.830.929,18	0,00	8.000,00	2.473.118,51	1.772.257,06	0,00	700.861,45	1.948.485,97				
	5.850.266,53	1.863.911,98	3.963.354,55	5.817.266,53	0,00	33.000,00	17.850.871,20	14.871.097,06	0,00	2.979.774,14	6.408.898,66				
2.1.4.							80.000,00	22.815,68		57.184,32	239.022,50				
2.1.4.005.	222.667,51	19.233,24	203.434,27	222.667,51			140.000,00	138.498,10		1.500,90					
	222.667,51	19.233,24	203.434,27	222.667,51			220.000,00	161.314,78	0,00	58.685,22	239.022,50				
2.1.4.007.	222.667,51	19.233,24	203.434,27	222.667,51	0,00	0,00	220.000,00	161.314,78	0,00	58.685,22	239.022,50				

Capitolo	Gestione dei Residui 2008										Gestione di Cassa 2008				Totale dei Residui Attivi al Termine dell'Esercizio 2008 (8 + 14)
	Residui Attivi al 1° Gennaio 2008	Riscossi	Rimasti da Riscuotere	Totale (13 + 14)	Variazioni		Previsioni	Riscossioni (7 + 13)	Diff. rispetto alle Previsioni		Totale dei Residui Attivi al Termine dell'Esercizio 2008 (8 + 14)				
					In più (15 - 12)	In meno (12 - 15)			In Più (19 - 18)	In Meno (18 - 19)					
Codice	12	13	14	15	16	17	18	19	20	21	22				
1															
2.2.1.															
221.001.															
2.2.2.															
222.001.	440.021,28	435.437,91	4.583,37	440.021,28			435.437,91	435.437,91	0,00	0,00	4.583,37				
2.2.4.															
224.001.	29.232,76		29.232,76	29.232,76			29.232,76			29.232,76	29.232,76				
	29.232,76		29.232,76	29.232,76			29.232,76		0,00	29.232,76	29.232,76				
	489.254,04	435.437,91	33.816,13	489.254,04	0,00	0,00	464.670,67	435.437,91	0,00	29.232,76	33.816,13				
2.3.2.															
232.002.							500,00			500,00					

Capitolo Codice	Gestione dei Residui 2008					Gestione di Cassa 2008					Totale dei Residui Attivi al Termine dell'Esercizio 2008 (8 + 14)
	Residui Attivi al 1° Gennaio 2008	Riscossi	Rimasti da Riscuotere	Totale (13 + 14)	Variazioni		Previsioni	Riscossioni	Diff. rispetto alle Previsioni		
					In più (15 - 12)	In meno (12 - 15)			In Più (19 - 18)	In Meno (18 - 19)	
12	13	14	15	16	17	18	19	20	21	22	
4.1.1.008	1.182,03		1.182,03	1.182,03		2.255.479,22	2.244.097,66		11.381,56	6.784,46	
4.1.1.010	12.800,26	10.008,87	2.791,39	12.800,26		124.020,44	97.857,25		26.163,19	16.556,13	
	4.571.883,27	838.931,56	3.731.930,49	4.570.862,05	1.021,22	26.298.347,13	18.491.896,92	0,00	7.806.450,21	5.044.679,26	
	4.571.883,27	838.931,56	3.731.930,49	4.570.862,05	0,00	26.298.347,13	18.491.896,92	0,00	7.806.450,21	5.044.679,26	
	4.571.883,27	838.931,56	3.731.930,49	4.570.862,05	0,00	26.298.347,13	18.491.896,92	0,00	7.806.450,21	5.044.679,26	

Capitolo	Gestione dei Residui 2008										Gestione di Cassa 2008				Totale dei Residui Attivi al Termine dell'Esercizio 2008 (8 + 14)
	Residui Attivi al 1° Gennaio 2008	Riscossi	Rimasti da Riscuotere	Totale (13 + 14)	Variazioni		Previsioni	Riscossioni	Diff. rispetto alle Previsioni		Totale				
					In più (15 - 12)	In meno (12 - 15)			In Più (19 - 18)	In Meno (18 - 19)					
1	12	13	14	15	16	17	18	19	20	21	22				
	5.850.266,53	1.863.911,98	3.953.354,55	5.817.266,53	0,00	33.000,00	17.850.871,20	14.871.097,06	0,00	2.979.774,14	6.408.898,66				
	691.921,55	454.671,15	237.250,40	691.921,55	0,00	0,00	686.670,67	597.742,69	0,00	88.927,98	272.838,63				
	4.571.883,27	838.931,56	3.731.930,49	4.570.862,05	0,00	1.021,22	26.298.347,13	18.491.896,92	0,00	7.806.450,21	5.044.679,26				
	11.114.071,35	3.157.514,69	7.922.535,44	11.080.050,13	0,00	34.021,22	44.835.889,00	33.960.736,67	0,00	10.875.152,33	11.726.416,55				
	11.114.071,35	3.157.514,69	7.922.535,44	11.080.050,13	0,00	34.021,22	44.835.889,00	33.960.736,67	0,00	10.875.152,33	11.726.416,55				
							1,00								
	11.114.071,35	3.157.514,69	7.922.535,44	11.080.050,13	0,00	34.021,22	44.835.890,00	33.960.736,67	0,00	10.875.153,33	11.726.416,55				


E.T.I.
ENTE TEATRALE ITALIANO
Il Collegio dei Revisori dei Conti
Il Presidente



E.T.I.
ENTE TEATRALE ITALIANO
Il Presidente



E.T.I.
ENTE TEATRALE ITALIANO
Il Direttore Generale



Bilancio Consuntivo Finanziario Gestionale Esercizio 2008

Capitolo	SPESA										Totale dei Residui Passivi al Termine dell'Esercizio 2008 (8 + 14)
	Gestione dei Residui 2008					Gestione di Cassa 2008					
	Residui Passivi al 1° Gennaio 2008	Pagati	Rimasti da Pagare	Totale (13 + 14)	Variazioni	Previsioni	Pagamenti (7 + 13)	Diff. rispetto alle Previsioni	In Più (19 - 18)	In Meno (18 - 19)	
12	13	14	15	In più (15 - 12)	In meno (12 - 15)	18	19	20	21	22	
1											
1.1.1.											
1.1.1.001.							58.000,00	58.000,00		1.202,98	92,70
1.1.1.002.							50.000,00	50.000,00		4.766,34	278,10
1.1.1.003.	11.164,16	11.164,16		11.164,16		51.164,16	26.348,19			24.815,97	19.468,44
1.1.1.004.	1.149,90	1.149,90		1.149,90		29.149,90	26.291,57			2.858,33	2.475,10
1.1.2.	12.314,06	12.314,06		12.314,06		188.314,06	154.670,44		0,00	33.643,62	22.314,34
1.1.2.001.	62.214,39	62.214,39		62.214,39		4.527.024,47	4.459.241,18			67.783,29	67.783,29
1.1.2.002.	83.726,64	83.726,64		83.726,64		52.160,00	50.493,15			1.666,85	
1.1.2.003.	38.935,35	38.935,35		38.935,35		372.978,67	308.472,96			64.505,71	64.409,54
1.1.2.005.	38.935,35	38.935,35		38.935,35		356.834,05	315.036,85			41.797,20	28.227,24

Capitolo	Gestione dei Residui 2008						Gestione di Cassa 2008					Totale dei Residui Passivi al Termine dell'Esercizio 2008 (8 + 14)
	Residui Passivi al 1° Gennaio 2008	Pagati	Rimasti da Pagare	Totale (13 + 14)	Variazioni		Previsioni	Pagamenti (7 + 13)	Diff. rispetto alle Previsioni			
					In più (15 - 12)	In meno (12 - 15)			In Più (19 - 18)	In Meno (18 - 19)		
1	12	13	14	15	16	17	18	19	20	21	22	
1.12.008	3.606,26	3.606,26		3.606,26			54.365,34	50.578,45		3.786,89	1.071,50	
1.12.007	1.178,99	1.178,99		1.178,99			34.178,99	32.954,70		1.224,29	507,61	
1.12.009	178.605,24	178.212,57		178.212,57	392,67		1.655.664,29	1.448.174,80		207.489,49	196.488,31	
1.12.010							9.200,00	6.764,51		2.435,49	2.435,49	
1.12.011	93.771,99	19.285,39	74.486,60	93.771,99			80.000,00	23.285,39		56.714,61	95.486,60	
1.12.012												
1.12.013	4.296,23	4.296,23		4.296,23			22.846,23	12.660,03		10.186,20		
1.12.014	32.931,77	32.931,77		32.931,77			141.878,77	115.720,19		26.158,58	26.158,58	
1.12.015	11.882,99	11.882,99		11.882,99			128.882,99	81.593,44		47.289,55	47.289,55	
1.12.016	32.560,94	32.560,94		32.560,94			70.000,00	55.843,20		14.156,80	26.717,74	
1.12.017							1.500,00			1.500,00		
1.12.018	33.916,66	33.916,66		33.916,66			168.250,66	131.250,13		37.000,53	37.000,00	
1.1.3.	577.627,45	502.749,18	74.486,60	577.234,78	392,67		7.675.764,46	7.092.068,98	0,00	583.695,48	583.575,45	
1.1.3.001	2.066,10	2.066,10		2.066,10			12.366,10	10.591,58		1.774,52	1.711,57	

Capitolo	Gestione del Residui 2008						Gestione di Cassa 2008						Totale dei Residui Passivi al Termine dell'Esercizio 2008 (8 + 14)
	Residui Passivi al 1° Gennaio 2008	Pagati	Rimasti da Pagare	Totale (13 + 14)	Variazioni		Previsioni	Pagamenti (7 + 13)	Diff. rispetto alle Previsioni		22		
					In più (15 - 12)	In meno (12 - 15)			In Più (19 - 18)	In Meno (18 - 19)			
1	12	13	14	15	16	17	18	19	20	21	22		
1.1.3.002	17.849,55	17.058,52		17.058,52		791,03	45.000,00	39.000,31		5.999,69	6.593,27		
1.1.3.003	202,80	202,80		202,80			2.186,80	1.979,90		206,90	206,90		
1.1.3.006							1.000,00	705,03		294,97			
1.1.3.008	35.352,00	35.352,00		35.352,00			105.307,20	52.840,80		52.466,40	52.466,40		
1.1.3.007	19.938,33	13.202,98	6.281,77	19.484,75		453,58	82.400,00	49.455,40		32.944,60	38.429,31		
1.1.3.008	2.787,00	2.787,00		2.787,00			5.787,00	2.787,00		3.000,00	3.000,00		
1.1.3.010	24.428,89	1.486,71	22.931,98	24.428,89			511.428,69	487.469,56		23.959,13	23.959,13		
1.1.3.011	33.273,05	32.117,06	1.130,07	33.247,13		25,92	80.000,00	60.032,32		19.967,68	44.238,78		
1.1.3.012	16.592,99	16.545,72	47,27	16.592,99			119.810,83	104.340,46		15.270,37	15.113,86		
1.1.3.015							1.000,00			1.000,00			
1.1.3.016	20,97					20,97	4.764,97	4.744,00		20,97			
1.1.3.017	4.267,40	1.459,58	2.807,82	4.267,40			18.267,40	3.833,26		14.434,14	14.434,14		
1.1.3.018	37.130,67	37.130,67		37.130,67			102.830,67	94.124,35		8.506,32	3.780,96		
1.1.3.018	24.210,25	24.207,25		24.207,25		3,00	58.700,00	40.952,85		17.747,15	20.254,40		
1.1.3.020	5.816,90	4.236,89	1.580,00	5.816,89		0,01	28.316,90	13.596,89		14.720,01	14.720,00		
1.1.3.021	1.132,44	1.132,44		1.132,44			3.132,44	3.086,35		46,09			

Capitolo	Gestione dei Residui 2008					Gestione di Cassa 2008					Totale dei Residui Passivi al Termine dell'Esercizio 2008 (8 + 14)
	Residui Passivi al 1° Gennaio 2008	Pagati	Rimasti da Pagare	Totale (13 + 14)	Variazioni		Previsioni	Pagamenti (7 + 13)	Diff. rispetto alle Previsioni		
					In più (15 - 12)	In meno (12 - 16)			In Più (19 - 18)	In Meno (18 - 19)	
1	12	13	14	15	16	17	18	19	20	21	22
1.2.1.01.	22.281,93	18.000,00		18.000,00		4.281,93	53.961,93	25.920,00		28.041,93	23.760,00
1.2.1.02.											
1.2.1.03.	618.686,74	441.785,32	172.137,63	613.932,95		4.753,79	1.115.619,61	716.898,96		398.720,65	561.374,99
1.2.1.04.	372.161,11	210.083,88	144.413,24	354.497,12		17.663,99	505.780,00	215.238,24		280.551,76	483.624,67
1.2.1.05.	112.901,87	48.372,00	31.329,47	79.701,47		33.200,40	80.000,00	48.372,00		31.628,00	31.329,47
1.2.1.06.							200.000,00	77.975,00		122.025,00	
1.2.1.07.	383.611,75	367.394,93	13.257,78	380.652,71		2.859,04	1.279.932,60	825.176,96		454.755,64	525.843,40
1.2.1.08.	199.497,90	111.666,00	83.684,99	185.350,99		4.146,91	234.497,90	111.666,00		122.831,90	118.684,99
1.2.1.09.	53.690,97	47.301,20	6.389,77	53.690,97			53.690,97	47.301,20		6.389,77	6.389,77
1.2.1.00.							116.800,00	59.125,13		57.674,87	70.857,73
1.2.2.	4.335.773,32	2.963.556,96	1.300.401,93	4.263.958,89		71.814,43	8.717.797,82	5.906.094,69	0,00	2.811.703,13	4.609.509,34
1.2.2.001.											
1.2.2.002.											
1.2.2.008.	41.000,00	20.000,00	21.000,00	41.000,00			41.000,00	20.000,00		21.000,00	21.000,00


Capitolo	Gestione dei Residui 2008						Gestione di Cassa 2008					Totale dei Residui Passivi al Termine dell'Esercizio 2008 (8 + 14)
	Residui Passivi al 1° Gennaio 2008	Pagati	Rimasti da Pagare	Totale (13 + 14)	Variazioni		Previsioni	Pagamenti (7 + 13)	Diff. rispetto alle Previsioni			
					In più (15 - 12)	In meno (12 - 15)			In Più (19 - 18)	In Meno (18 - 19)		
1	12	13	14	15	16	17	18	19	20	21	22	
1.2.2.007.	41.000,00	20.000,00	21.000,00	41.000,00			41.000,00	20.000,00	0,00	21.000,00	21.000,00	
1.2.3.	419.761,35	419.761,35		419.761,35			807.761,35	747.221,16		60.540,19	123.842,19	
1.2.3.001.	94,25	94,25		94,25			1.594,25	531,08		1.063,17	112,05	
1.2.3.002.	2.500,00	2.478,99		2.478,99		21,01	5.000,00	2.478,99		2.521,01	2.478,99	
1.2.3.003.	0,66	0,66		0,66			28,00	4,17		23,83	0,03	
1.2.3.004.	422.356,26	422.335,25		422.335,25		21,01	814.383,60	750.235,40	0,00	64.148,20	126.433,26	
1.2.4.	25.027,73	25.027,73		25.027,73			292.000,00	277.292,98		14.707,02	26.786,59	
1.2.4.001.	25.027,73	25.027,73		25.027,73			292.000,00	277.292,98		14.707,02	26.786,59	
1.2.5.	75.000,00	54.723,04	20.276,96	75.000,00			90.000,00	56.343,81		33.656,19	33.656,96	
1.2.5.002.	53.498,00	6.648,00	46.850,00	53.498,00			125.000,00	39.124,44		85.875,56	108.850,00	
1.2.5.003.	33.000,00	21.709,64	3.286,36	25.000,00		8.000,00	72.916,60	35.743,64		37.172,96	28.172,96	
1.2.5.004.	28.200,00	28.200,00		28.200,00			56.400,00	56.400,00				

Capitolo	Gestione dei Residui 2008						Gestione di Cassa 2008						Totale dei Residui Passivi al Termine dell'Esercizio 2008 (8 + 14)
	Residui Passivi al 1° Gennaio 2008	Pagati	Rimasti da Pagare	Totale (13 + 14)	Variazioni		Previsioni	Pagamenti (7 + 13)	Diff. rispetto alle Previsioni		21	22	
					In più (15 - 12)	In meno (12 - 15)			In Più (19 - 18)	In Meno (18 - 19)			
1	12	13	14	15	16	17	18	19	20	21	22		
2.1.006.							60.000,00	34.357,07		25.642,93	4.813,60		
2.1.5.							60.000,00	34.357,07	0,00	26.642,93	4.813,60		
2.1.5.001.	95.896,10	1.321,71	94.374,39	95.896,10			443.393,39	351.372,98		92.020,41	97.827,27		
	95.896,10	1.321,71	94.374,39	95.896,10			443.393,39	351.372,98	0,00	92.020,41	97.827,27		
	1.907.027,43	596.720,40	1.310.307,03	1.907.027,43	0,00	0,00	1.523.320,91	1.011.478,78	0,00	511.842,13	1.445.018,11		
2.2.5.							500,00			500,00			
2.2.5.001.							500,00	52,58		447,42			
2.2.5.002.							1.000,00	52,58	0,00	947,42			
	0,00	0,00	0,00	0,00	0,00	0,00	1.000,00	52,58	0,00	947,42	0,00		
	1.907.027,43	596.720,40	1.310.307,03	1.907.027,43	0,00	0,00	1.524.320,91	1.011.531,36	0,00	512.789,55	1.445.018,11		


Capitolo	Gestione dei Residui 2008						Gestione di Cassa 2008					Totale dei Residui Passivi al Termine dell'Esercizio 2008 (8 + 14)
	Residui Passivi al 1° Gennaio 2008	Pagati	Rimasti da Pagare	Totale (13 + 14)	Variazioni		Previsioni	Pagamenti (7 + 13)	Diff. rispetto alle Previsioni			
					In più (15 - 12)	In meno (12 - 15)			In Più (19 - 18)	In Meno (18 - 19)		
1	12	13	14	15	16	17	18	19	20	21	22	
4.1.1.												
4.1.1.001.	159.718,93	155.695,28	4.023,65	159.718,93			1.749.946,65	1.280.141,50		469.805,15	236.091,09	
4.1.1.002.	66.177,21	66.098,98	78,23	66.177,21			818.177,17	525.920,45		292.256,72	69.443,44	
4.1.1.004.	21.309,28	20.380,96	928,32	21.309,28			131.640,55	74.291,99		57.348,56	19.893,79	
4.1.1.005.	616,15	616,15		616,15			231.616,15	171.729,85		59.886,30	698,61	
4.1.1.006.	1.274.942,28	1.131.456,55	94.760,61	1.226.217,16		48.725,12	17.033.853,73	13.437.800,50		3.596.253,23	1.468.377,57	
4.1.1.007.	150.635,87	147.035,86	3.600,01	150.635,87			1.520.635,87	775.014,66		745.621,21	179.872,07	
4.1.1.008.												
4.1.1.009.	151.882,41	148.939,70	2.942,71	151.882,41			2.406.179,60	2.173.724,34		232.455,26	227.858,16	
4.1.1.010.	14.999,29	14.999,29		14.999,29			126.219,47	96.167,85		30.051,62	20.444,56	
	1.840.281,42	1.685.222,77	106.333,63	1.791.556,30		48.725,12	24.018.269,19	18.534.591,14	0,00	5.483.678,05	2.222.679,29	
	1.840.281,42	1.685.222,77	106.333,63	1.791.556,30	0,00	48.725,12	24.018.269,19	18.534.591,14	0,00	5.483.678,05	2.222.679,29	
	1.840.281,42	1.685.222,77	106.333,63	1.791.556,30	0,00	48.725,12	24.018.269,19	18.534.591,14	0,00	5.483.678,05	2.222.679,29	

Capitolo Codice	Gestione dei Residui 2008						Gestione di Cassa 2008						Totale dei Residui Passivi al Termine dell'Esercizio 2008 (8 + 14)
	Residui Passivi al 1° Gennaio 2008	Pagati	Rimasti da Pagare	Totale (13 + 14)	Variazioni		Previsioni	Pagamenti (7 + 13)	Diff. rispetto alle Previsioni		22		
					In più (15 - 12)	In meno (12 - 15)			In Più (19 - 18)	In Meno (18 - 19)			
1	12	13	14	15	16	17	18	19	20	21	22		
	5.847.490,32	4.248.312,99	1.517.843,59	5.765.956,56	0,00	81.533,74	19.283.299,90	15.373.523,06	0,00	3.919.776,84	5.827.880,78		
	1.907.027,43	586.720,40	1.310.307,03	1.907.027,43	0,00	0,00	1.524.320,91	1.011.531,36	0,00	512.789,55	1.445.018,11		
	1.840.281,42	1.685.222,77	106.333,53	1.791.556,30	0,00	48.725,12	24.016.269,19	18.534.591,14	0,00	5.483.678,05	2.222.679,29		
	9.594.799,17	6.530.256,16	2.934.284,15	9.464.540,31	0,00	130.258,86	44.835.890,00	34.919.645,56	0,00	9.916.244,44	9.495.578,18		
	9.594.799,17	6.530.256,16	2.934.284,15	9.464.540,31	0,00	130.258,86	44.835.890,00	34.919.645,56	0,00	9.916.244,44	9.495.578,18		
	9.594.799,17	6.530.256,16	2.934.284,15	9.464.540,31	0,00	130.258,86	44.835.890,00	34.919.645,56	0,00	9.916.244,44	9.495.578,18		


E.T.I.
ENTE TEATRALE ITALIANO
Il Collegio dei Revisori dei Conti
Il Presidente



E.T.I.
ENTE TEATRALE ITALIANO
Il Presidente



E.T.I.
ENTE TEATRALE ITALIANO
Il Direttore Generale



Situazione amministrativa generale 2008

Unicredit Banca di Roma -969.979,87

A) Consistenza della cassa all'inizio dell'esercizio 2008 -969.979,87

Riscossioni	
B) in c/competenza	30.803.221,98
C) in c/residui	3.157.514,69
D)	Totale (B + C) 33.960.736,67

Pagamenti	
E) in c/competenza	28.389.389,40
F) in c/residui	6.530.256,16
G)	Totale (E + F) 34.919.645,56

H) Cassa rilevabile dal rendiconto finanziario (A + D - G) -1.928.888,76

Residui attivi	
I) degli esercizi precedenti	7.922.535,44
L) dell'esercizio	3.803.881,11
M)	Totale (I + L) 11.726.416,55

Residui passivi	
N) degli esercizi precedenti	2.934.284,15
O) dell'esercizio	6.561.294,03
P)	Totale (N + O) 9.495.578,18

Avanzo d'amministrazione alla fine dell'esercizio 2008 (H + M - P) 301.949,61

Parte vincolata	
[1] al Trattamento di fine rapporto	0,00
<i>ai Fondi per rischi ed oneri</i>	
[2] Fondo per rinnovi contrattuali	28.183,00
[3]	0,00
[4] al Fondo ripristino investimenti	0,00
<i>per i seguenti altri vincoli</i>	
[5]	0,00
[6]	0,00
[7] Totale parte vincolata (1+2+3+4+5)	28.183,00

Parte disponibile	
[8]	0,00
[9]	0,00
[10] Parte di cui non si prevede l'utilizzazione nell'esercizio (Q-7-8-9)	273.766,61
[11] Totale parte disponibile (8+9+10)	273.766,61

E.T.I.
ENTE TEATRALE ITALIANO
 Il Collegio dei Revisori dei Conti
 Il Presidente

[Signature]

Totale Risultato di amministrazione 301.949,61

E.T.I.
ENTE TEATRALE ITALIANO
 Il Presidente

E.T.I. Pagina: 1
ENTE TEATRALE ITALIANO
 Il Direttore Generale

[Signature]

Conto Economico 2008

Codice Conto	Descrizione	Anno 2008		Anno 2007	
		Parziali	Totale	Parziali	Totale
D	VALORE DELLA PRODUZIONE		18.107.943,58		17.106.403,43
D.01	Proventi e corrispettivi per la produzione delle prestazioni e o servizi	0,00		0,00	
D.01.02	Proventi derivanti dall'attività di marketing			10.886.484,31	
D.01.03	TRASFERIMENTI DA PARTE DELLO STATO	11.510.843,06		95.637,15	
D.01.04	TRASFERIMENTI DA PARTE DELLE REGIONI	1.583.852,35		569.486,67	
D.01.05	TRASFERIMENTI DA PARTE DI COMUNI E PROVINCE	144.755,00		337.500,00	
D.01.06	TRASF. DA PARTE DI ALTRI ENTI DEL SETTORE PUBBLICO E PRIVATO	980.794,34		5.217.295,30	
D.01.07	ENTRATE DERIVANTI DALLA VENDITA DI BENI E DALLA PRESTAZIONE DI SERVIZI	3.987.288,83			
D.02	Variazione delle rimanenze dei prodotti in corso di lavorazione, semilavorati e finiti		0,00		0,00
D.04	Incrementi di immobilizzazioni per lavori interni		0,00		0,00
D.05	Altri ricavi e proventi, con separata indicazione dei contributi di competenza dell'esercizio.		7.784,64		7.784,64
D.05.02	Contributi in C/Capitale	0,00		0,00	
D.05.03	Canoni attivi diversi	7.784,64		7.784,64	
	Totale VALORE DELLA PRODUZIONE		18.115.328,22		17.114.188,07
E	COSTI DELLA PRODUZIONE				
E.06	Per materie prime, sussidiarie, consumo e merci		94.771,62		63.953,67
E.07	Per servizi		8.886.582,83		8.219.961,36
E.07.01	Spese per gli Organi dell'Ente	164.670,71		173.055,92	
E.07.02	Acquisto di beni di consumo e di servizi	597.703,42		475.793,39	
E.07.03	Servizi per prestazioni istituzionali	8.124.206,70		7.571.112,05	
E.08	Per godimento beni di terzi		1.029.378,19		1.011.673,80
E.08.01	Spese per godimento beni di terzi	1.029.378,19		1.011.673,80	

		Anno 2005		Anno 2007	
Code Conto	Descrizione	Parziali	Totale	Parziali	Totale
E.09	Per il personale		7.339.138,08		7.719.865,36
E.09.01	Salari e stipendi	4.874.833,01		5.116.672,74	
E.09.02	Oneri previdenziali	1.465.598,24		1.482.791,46	
E.09.03	Trattamento di fine rapporto	304.742,47		308.856,04	
E.09.04	Trattamento di quiescenza e simili	81.593,44		228.117,01	
E.09.05	ALTRI COSTI	612.570,92		583.428,11	
E.10	Ammortamenti e svalutazioni		230.417,55		287.390,81
E.10.01	Ammortamento delle immobilizzazioni immateriali	73.150,48		100.977,86	
E.10.02	Ammortamento delle immobilizzazioni materiali	157.267,08		186.412,95	
E.11	Variazioni delle rimanenze di materie prime, sussidiarie, di consumo e merci		0,00		0,00
E.12	Accantonamenti per rischi		0,00		0,00
E.13	Accantonamenti ai fondi per oneri		0,00		0,00
E.14	Oneri diversi di gestione		105.660,11		286.213,29
	Totale COSTI DELLA PRODUZIONE		17.685.948,39		17.589.058,29
	Differenza tra valore e costi della produzione		429.379,83		-474.870,22
F	PROVENTI E ONERI FINANZIARI				
F.15	Proventi da partecipazioni		0,00		0,00
F.16	Altri proventi finanziari		99.401,92		94.217,39
F.16.04	Proventi diversi	99.401,92		94.217,39	
F.17	Interessi ed altri oneri finanziari		-455.147,03		-504.916,90
	Totale PROVENTI E ONERI FINANZIARI		-355.745,11		-410.699,51
G	RETTIFICHE DI VALORE DI ATTIVITA' FINANZIARIE				
G.18	Rivalutazioni		0,00		0,00
G.19	Svalutazioni		0,00		0,00
	Totale RETTIFICHE DI VALORE DI ATTIVITA' FINANZIARIE		0,00		0,00

Codice/Conto	Descrizione	Anno 2005		Anno 2006	
		Parziali	Totale	Parziali	Totale
H	PROVENTI E ONERI STRAORDINARI				
H.20	Proventi, con separata indicazione delle plusvalenze da alienazioni				
H.20.06	Sopravvenienze attive	146.822,55	146.822,55	1.141.169,92	1.141.169,92
H.21	Oneri straordinari, con separata indicazione delle minusvalenze da alienazioni				
H.21.08	Oneri straordinari diversi	-68.653,67	-68.653,67	-84.600,98	-84.600,98
H.22	Sopravvenienze attive ed insusistenze del passivo derivanti dalla gest. dei residui		102.677,99	102.677,99	86.291,71
H.22.01	Sopravvenienze attive derivanti dalla gestione dei residui		102.677,99	86.291,71	
H.22.02	Insusistenze del passivo derivanti dalla gestione dei residui	0,00	0,00	0,00	
H.23	Sopravvenienze passive ed insusistenze dell'attivo derivanti dalla gest. dei residui				
H.23.01	Sopravvenienze passive derivanti dalla gestione dei residui	-34.021,22	-34.021,22	-23.105,27	-23.105,27
H.23.02	Insusistenze dell'attivo derivanti dalla gestione dei residui	0,00	0,00	0,00	
	Totale PROVENTI E ONERI STRAORDINARI		146.822,55		1.119.755,38
	Risultato prima delle imposte		220.460,37		234.185,65
I	IMPOSTE SUL REDDITO DELL'ESERCIZIO				
I.24	Imposte correnti				
I.24.02	IRAP	204.405,38	204.405,38	200.778,57	200.778,57
	Totale IMPOSTE SUL REDDITO DELL'ESERCIZIO		204.405,38		200.778,57
	Avanzo Economico		16.054,99		33.407,08

E.T.I.
ENTE TEATRALE ITALIANO
 Il Collegio dei Revisori dei Conti
 Il Presidente

E.T.I.
ENTE TEATRALE ITALIANO
 Il Presidente

E.T.I.
ENTE TEATRALE ITALIANO
 Il Presidente

ENTE TEATRALE ITALIANO						
CONSUNTIVO ECONOMICO						
Differenza						
A) RICAVI				18.107.543,58	17.106.403,43	1.001.140,15
Variazione delle rimanenze di prodotti in lavorazione semilavorati e finiti				-	-	-
Variazione dei lav. in corso su ordinazione				-	-	-
B) VALORE DELLA PRODUZIONE TIPICA				18.107.543,58	17.106.403,43	1.001.140,15
Consumi di materie prime e servizi esterni				- 10.010.732,64	- 9.285.588,83	- 715.143,81
C) VALORE AGGIUNTO				8.096.810,94	7.810.814,60	285.996,34
Costo del lavoro				- 7.339.138,08	- 7.719.865,36	- 380.727,28
D) MARGINE OPERATIVO LORDO				757.672,86	90.949,24	666.723,62
Ammortamenti				- 230.417,56	- 287.390,81	- 56.973,25
Stanzamenti a fondi rischi e oneri				-	-	-
Saldo proventi ed oneri diversi				- 97.875,47	- 278.428,65	- 180.553,18
E) RISULTATO OPERATIVO				429.379,83	474.870,22	904.250,05
Proventi ed oneri finanziari				- 355.745,11	- 410.699,51	- 54.954,40
Rettifiche di valore di attività finanziarie						
F) RISULTATO PRIMA COMP STR. E DELLE IMPOSTE				73.634,72	885.569,73	959.204,45
Proventi ed oneri straordinari				146.825,65	1.119.755,38	972.929,73
G) RISULTATO PRIMA DELLE IMPOSTE				220.460,37	234.185,65	13.725,28
Imposta di esercizio				- 204.405,38	- 209.778,57	- 3.626,81
H)AVANZO ECONOMICO DEL PERIODO				16.054,99	33.407,08	17.352,09

E.T.I.
ENTE TEATRALE ITALIANO
 Il Collegio dei Revisori dei Conti
 Il Presidente

E.T.I.
ENTE TEATRALE ITALIANO
 Il Presidente


E.T.I.
ENTE TEATRALE ITALIANO
 Il Direttore Generale

Stato Patrimoniale 2008


A) CREDITI VERSO LO STATO ED ALTRI ENTI PUBBLICI PER LA PARTECIPAZIONE AL PATRIMONIO INIZIALE		€	€	€	€
B) IMMOBILIZZAZIONI					
B) IMMOBILIZZAZIONI IMMATERIALI					
1) Costi di impianto e di ampliamento					
2) Costi di ricerca, di sviluppo e di pubblicità					
3) Diritti di brevetto industriale e diritti di utilizzazione delle opere di ingegno					
4) Concessioni, licenze, marchi e diritti simili					
5) Avviamento					
6) Immobilizzazioni in corso e acconti					
7) Manuscrizioni straordinarie e migliorie su beni di terzi					
8) Oneri pluriennali					
9) Altre					
TOTALE IMMOBILIZZAZIONI IMMATERIALI					
IMMOBILIZZAZIONI MATERIALI					
1) Terreni e fabbricati					
2) Impianti e macchinari					
3) Attrezzature industriali e commerciali					
4) Automezzi e motomezzi					
5) Immobilizzazioni in corso e acconti					
6) Diritti reali di godimento					
7) Altri beni					
TOTALE IMMOBILIZZAZIONI MATERIALI					
TOTALE IMMOBILIZZAZIONI FINANZIARIE con separata indic. per classe voce di crediti, degli imp. esig. entro l'eser.succ.					
1) Partecipazioni in:					
a) Imprese controllate					
b) Imprese collegate					
c) Imprese controllanti					
d) Altre imprese					
e) Altri enti					
TOTALE Partecipazioni					
A) PATRIMONIO NETTO		€	€	€	€
B) Fondo di dotazione		€	€	€	€
C) Riserve obbligatorie e derivanti da leggi		€	€	€	€
D) Riserve di rivalutazione		€	€	€	€
E) Contributi a fondo perduto		€	€	€	€
F) Contributi per ripiano disavanz		€	€	€	€
G) Riserve statutarie		€	€	€	€
H) Altre riserve distintamente indicate		€	€	€	€
- Riserva utili reinvestiti ex lege 163/85		€	€	€	€
- Riserva contributi lavori		€	€	€	€
VIII) Avanzi (Disavanz) economici portati a nuovo		€	€	€	€
IX) Avanzo (Disavanzo) economico d'esercizio		€	€	€	€
TOTALE PATRIMONIO NETTO		€	€	€	€
B) CONTRIBUTI IN CONTO CAPITALE		€	€	€	€
1) per contributi a destinazione vincolata		€	€	€	€
2) per contributi indistinti per la gestione		€	€	€	€
3) per contributi in natura		€	€	€	€
TOTALE CONTRIBUTI IN CONTO CAPITALE		€	€	€	€
C) FONDI PER RISCHI ED ONERI		€	€	€	€
1) per trattamento di quiescenza ed obblighi simili		€	€	€	€
2) per imposte		€	€	€	€
3) per altri rischi e oneri futuri		€	€	€	€
4) Fondo per ripristino investimenti		€	€	€	€
TOTALE FONDI PER RISCHI ED ONERI		€	€	€	€
D) TRATTAMENTO DI BENE RAPPORTO DI LAVORO SUBORD.		€	€	€	€
TOTALE TRATTAMENTO DI BENE RAPPORTO DI LAVORO SUBORD.		€	€	€	€
TOTALE TRATTAMENTO DI F. RAPPORTO DI LAV. SUBORD.		€	€	€	€
TOTALE TRATTAMENTO DI F. RAPPORTO DI LAV. SUBORD.		€	€	€	€

III) ATTIVITA' FINANZIARIE CHE NON COSTITUISCONO IMMOBILI		D) RATEI E RISCOINTI	
1) Partecipazioni in imprese controllate	€ -	1) Ratei passivi	€ -
2) Partecipazioni in imprese collegate	€ -	2) Riscconti passivi	€ 863.367,16
3) Altre partecipazioni	€ -	3) Aggio su prestiti	€ -
4) Altri titoli	€ -	4) riserve tecniche	€ -
TOTALE ATTIVITA' FINANZIARIE CHE NON COSTITUISCONO IMMOBILI	€ -	TOTALE RATEI E RISCOINTI	€ 863.367,16
IV) DISPONIBILITA' LIQUIDE			
1) Depositi bancari e postali	€ 186.166,77		
2) assegni	€ 329.533,57		
3) denaro e valori in cassa	€ 77.939,05		
4) denari e valori in cassa	€ 593.639,39		
TOTALE DISPONIBILITA' LIQUIDE	€ 1.065.419,66		
TOTALE ATTIVO CIRCOLANTE	€ 10.658.419,66		
D) RATEI E RISCOINTI		I) TOTALE STATO PATRIMONIALE PASSIVO	
1) Ratei attivi	€ -	1) Garanzie rilasciate	€ 400.000,00
2) Riscconti attivi	€ 226.720,98	2) Garanzie ricevute	€ 189.538,00
TOTALE RATEI E RISCOINTI	€ 226.720,98	TOTALE STATO PATRIMONIALE PASSIVO	€ 589.538,00
		CONTI D'ORDINE	
		1) TOTALE STATO PATRIMONIALE ATTIVO	
		€ 11.724.140,64	
		2) TOTALE STATO PATRIMONIALE ATTIVO	
		€ 11.724.140,64	


E.T.I.
ENTE TEATRALE ITALIANO
 Il Collegio dei Revisori dei Conti
 Il Presidente



E.T.I.
ENTE TEATRALE ITALIANO
 Il Presidente



E.T.I.
ENTE TEATRALE ITALIANO
 Il Direttore Generale



**SITUAZIONE RESIDUI ATTIVI E PASSIVI
AL 31.12.2008**

PARTE PRIMA - ENTRATA

CODICE	N.	DENOMINAZIONE	TOTALE RESIDUI AL 31/12/2008	ANNO 2008	ANNI PRECEDENTI
TITOLO I - ENTRATE CORRENTI					
ENTRATE CONTRIBUTIVE					
CATEGORIA 1					
1.1.1.		ALIQUOTE CONTRIBUTIVE A CARICO DEI DATORI DI LAVORO E/O DEGLI ISCRITTI	0,00	0,00	0,00
TOTALE CAT. 1			0,00	0,00	0,00
CATEGORIA 2					
1.1.2.		QUOTA PARTECIPAZIONE DEGLI ISCRITTI ALL'ONER DI SPECIFICHE GESTIONI	0,00	0,00	0,00
TOTALE CAT. 2			0,00	0,00	0,00
TOTALE AGGREGATO 1.1. ENTRATE CONTRIBUTIVE					
ENTRATE DERIVANTI DA TRASFERIMENTI					
CORRENTI					
CATEGORIA 1					
TRASFERIMENTI DA PARTE DELLO STATO					
1.2.1.	1	Contributi ordinari a carico dello Stato per la prosa e la danza	85.912,67	0,00	85.912,67
1.2.1.001.	3	Contributi per attività istituzionali particolari	560.200,00	183.000,00	377.200,00
1.2.1.003.	4	Contributi area disagiata			
1.2.1.004.	4	Contributi area disagiata			
1.2.1.005.	5	Contributi Unione Europea			
TOTALE CAT. 1			646.112,67	183.000,00	463.112,67
CATEGORIA 2					
1.2.2.	6	TRASFERIMENTI DA PARTE DELLE REGIONI	2.410.000,00	1.170.000,00	1.240.000,00
1.2.2.001.		Contributi dalle Regioni	2.410.000,00	1.170.000,00	1.240.000,00
TOTALE CAT. 2			2.410.000,00	1.170.000,00	1.240.000,00
CATEGORIA 3					
1.2.3.	7	TRASFERIMENTI DA COMUNI E PROVINCE	264.755,00	121.515,00	143.240,00
1.2.3.001.		Contributi da Comuni e province	264.755,00	121.515,00	143.240,00
TOTALE CAT. 3			264.755,00	121.515,00	143.240,00
CATEGORIA 4					
TRASFERIMENTI DA ALTRI ENTI DEL SETTORE PUBBLICO E PRIVATO					
1.2.4.	8	Contributi vari	720.750,68	152.606,00	568.144,68
1.2.4.001.	9	Contributi da Arcus	418.794,34	418.794,34	0,00
1.2.4.002.	12	Contributi provenienti da Arcus	1.139.545,02	571.600,34	568.144,68
TOTALE CAT. 4			4.460.412,69	2.045.915,34	2.414.497,35

CODICE	N.	DENOMINAZIONE	TOTALE RESIDUI AL 31/12/2008	ANNO 2008	ANNI PRECEDENTI
ALTRE ENTRATE					
CATEGORIA 1					
ENTRATE DERIVANTI DALLA VENDITA DI BENI E PRESTAZIONI DI SERVIZI					
1.3.1.001.	9	Ricavi dalla vendita di pubblicazioni	0,00	0,00	0,00
1.3.1.002.	11	Proventi derivanti dalla prestazione di servizi	63.166,66	0,00	63.166,66
1.3.1.003.	13	Realizzi per cessione materiale fuori uso	0,00	0,00	0,00
1.3.1.004.	10	Proventi, incassi e altre entrate teatri gestiti	325.472,87	194.015,22	131.457,45
1.3.1.005.	17	Proventi attività decentrate circuiti	0,00	0,00	0,00
1.3.1.006.	18	Proventi, incassi ed altre attività teatrali diverse	3.181,88	3.181,88	0,00
TOTALE CAT. 1			391.821,21	197.197,10	194.624,11
CATEGORIA 2					
REDDITI E PROVENTI PATRIMONIALI					
1.3.2.001.	26	Affitti di immobili	16.940,43	0,00	16.940,43
1.3.2.002.	27	Interessi e premi su titoli a reddito fisso	1.401.964,57	87.431,58	1.314.532,99
1.3.2.003.	28	Dividendi ed altri proventi su titoli az.ri e partecipazioni	1.418.905,00	87.431,58	1.331.473,42
1.3.2.004.	29	Interessi attivi su mutui, dep., conti corr. e crediti v/emiro	0,00	0,00	0,00
TOTALE CAT. 2			2.836.810,00	174.863,16	2.646.946,42
CATEGORIA 3					
POSTE CORRETTIVE E COMPENSATIVE DI SPESE CORRENTI					
1.3.3.001.	34	Racupero e rimborsi diversi	137.759,76	125.000,09	12.759,67
1.3.3.002.	35	Credito Irap 2002	137.759,76	125.000,09	12.759,67
TOTALE CAT. 3			275.519,52	250.000,18	25.519,34
CATEGORIA 4					
ENTRATE NON CLASSIFICABILI IN ALTRE VOCI					
1.3.4.001.	36	Entrate eventuali	0,00	0,00	0,00
TOTALE CAT. 4			0,00	0,00	0,00
TOTALE TITOLO I - ENTRATE CORRENTI			6.408.899,66	2.455.544,11	3.953.354,55
TITOLO II - ENTRATE IN CONTO CAPITALE					
ENTRATE PER ALIENAZIONE BENI PATRIMONIALI E RISCOSSIONE DI CREDITI					
CATEGORIA 1					
ALIENAZIONI DI IMMOBILI E DIRITTI REALI					
TOTALE CAT. 1			0,00	0,00	0,00
CATEGORIA 2					
ALIENAZIONE DI IMMOBILIZZAZIONI TECNICHE					
2.1.1.001.	38	Alienazioni di immobili, impianti, attrezz. e macch.	0,00	0,00	0,00
TOTALE CAT. 2			0,00	0,00	0,00

CODICE	N.	DENOMINAZIONE	TOTALE RESIDUI AL 31/12/2008	ANNO 2008	ANNI PRECEDENTI
CATEGORIA 3					
REALIZZO DI VALORI MOBILIARI					
2.1.3.001.	40	Cessioni di partecipazioni azionarie			
2.1.3.002.	41	Cessione di conferimenti e quote in altri Enti			
2.1.3.003.	42	Realizzi di titoli emessi o garantiti dallo Stato			
2.1.3.004.	43	Realizzi di obbligazioni e cartelle fondiarie			
2.1.3.005.	44	Riscossioni di buoni postali			
2.1.3.006.	45	Riscossione di altri titoli di credito			
TOTALE CAT. 3					
CATEGORIA 4					
RISCOSSIONE DI CREDITI					
2.1.4.001.	48	Prelevamenti di depositi bancari			
2.1.4.002.	49	Riscossioni di mutui a medio e lungo termine			
2.1.4.003.	50	Incessi di annualità e semestralità scontate a terzi			
2.1.4.004.	51	Riscossioni di prestiti e anticipazioni a breve termine			
2.1.4.005.	52	Ritiro di depositi a cauzione presso terzi			
2.1.4.006.	53	Riscossioni di crediti diversi			
2.1.4.007.	54	Riscossioni INA per polizze personale cessato dal servizio			
TOT. AGGR. 2.1 ENTR. PER ALIEN. BENT PATRIM. E RISCOSS. DI CRED.			239.022,50	31.586,23	203.434,27
TOTALE CAT. 4			239.022,50	31.586,23	203.434,27
ENTRATE DERIVANTI DA TRASF. IN CONTO CAPITALE					
CATEGORIA 1					
TRASFERIMENTI DALLLO STATO					
2.2.1.001.					
CATEGORIA 2					
TRASFERIMENTI DALLE REGIONI					
2.2.2.001.	56		4.583,37	0,00	4.583,37
TOTALE CAT. 2			4.583,37	0,00	4.583,37
CATEGORIA 3					
TRASFERIMENTI DA COMUNI E PROVINCE					
2.2.3.001.					
CATEGORIA 4					
TRASFERIMENTI DA ALTRI ENTI DEL SETT. PUBBLICO					
TRASFERIMENTI da altri Enti					
2.2.4.001.	58		29.232,76	0,00	29.232,76
TOT. AGGR. 2.2 ENTRATE DERIV. DA TRASFER. IN C/ CAPITALE			29.232,76	0,00	29.232,76
TOTALE CAT. 4			33.816,13	0,00	33.816,13
CATEGORIA 19					
ACCENSIONE DI PRESTITI					
CATEGORIA 19					
ASSUNZIONE DI MUTUI					
2.3.1.001.	59	Assunzione di mutui			
TOTALE CAT. 19					

CODICE	N.	DENOMINAZIONE	TOTALE RESIDUI AL 31/12/2008	ANNO 2008	ANNI PRECEDENTI
CATEGORIA 20					
ASSUNZIONE DI ALTRI DEBITI FINANZIARI					
2.3.2.001.	60	Anticipazioni Tesoreria			
2.3.2.002.	61	Depositi cauzionati di terzi	0,00	0,00	0,00
2.3.2.003.	61ter	Fondo garanzia prestiti al personale			
TOTALE CAT. 20			0,00	0,00	0,00
CATEGORIA 21					
EMISSIONE DI OBBLIGAZIONI					
2.3.3.001.		TOT. AGGR. 2.3 ACCENSIONE DI PRESTITI	0,00	0,00	0,00
TOTALE TITOLO I - ENTRATE IN CONTO CAPITALE			272.838,63	35.588,23	237.250,40
TITOLO IV					
PARTITE DI GIRO					
CATEGORIA 1					
ENTRATE AVVENTI NATURA DI PARTITA DI GIRO					
4.1.1.001.	62	Ritenute erariali	47.319,05	2.186,82	45.132,23
4.1.1.002.	63	Ritenute previdenziali e assistenziali	6.200,66	0,00	6.200,66
4.1.1.003.	64	Ritenute diverse	0,00	0,00	0,00
4.1.1.004.	65	Tributo per conto terzi	55.798,85	10.071,56	45.727,29
4.1.1.005.	66	Rimborsi di somme pagate per conto di terzi	1.969.715,82	932.978,22	1.036.737,60
4.1.1.006.	67	Partite in sospeso	2.942.304,29	348.145,00	2.594.159,29
4.1.1.007.	68	IVA su introiti	0,00	0,00	0,00
4.1.1.008.	69	Imposta e tasse estero	6.784,46	5.602,43	1.182,03
4.1.1.009.	70	Entrate da incassi biglietteria e abbonamenti teatri gestiti c/compagnie	16.556,13	13.764,74	2.791,39
4.1.1.010.	71	Entrate da recupero compagnie spese VV.FF. teatri gestiti	5.044.679,26	1.312.748,77	3.731.930,49
TOTALE CAT. I			5.044.679,26	1.312.748,77	3.731.930,49
TOTALE TITOLO IV			5.044.679,26	1.312.748,77	3.731.930,49
RIEPILOGO DEI TITOLI					
TITOLO I			6.408.898,66	2.455.544,11	3.953.354,55
TITOLO II			272.838,63	35.588,23	237.250,40
TITOLO III			0,00	0,00	0,00
TITOLO IV			5.044.679,26	1.312.748,77	3.731.930,49
TOTALE DELLE ENTRATE			11.726.416,55	3.803.881,11	7.922.535,44

CODICE	N.	DENOMINAZIONE	TOTALE RESIDUI AL 31/12/2008	ANNO 2008	ANNI PRECEDENTI
PARTE SECONDA - SPESA					
TITOLO I - SPESE CORRENTI					
FUNZIONAMENTO					
CATEGORIA 1					
SPESE PER GLI ORGANI DELL'ENTE					
1.1.1.001.	1	Assegni ed indennità alla Presidenza	92,70	92,70	0,00
1.1.1.002.	2	Compensi, indennità e rimb ai componenti Organi Collegiali di Amm.ne	278,10	278,10	0,00
1.1.1.003.	3	Compensi, indennità e rimb ai componenti Collegio Revisori	19.468,44	19.468,44	0,00
1.1.1.004.	4	Spese di viaggi organi collegiali	2.475,10	2.475,10	0,00
		TOTALE CAT. 1	22.314,34	22.314,34	0,00
CATEGORIA 2					
ONERI PER IL PERSONALE IN ATTIVITA' DI SERVIZIO					
1.1.2.001.	7	Stipendi ed altri assegni fissi al personale parasato e bastri	67.783,29	67.783,29	0,00
1.1.2.002.	7bis	Indennità di Ente (parasato)	0,00	0,00	0,00
1.1.2.003.	8	Fondo miglioramento Enti art. 12 DPR 43/90	64.409,54	64.409,54	0,00
1.1.2.004.	9	Altre indennità	0,00	0,00	0,00
1.1.2.005.	9	Compensi per lavoro straordinario tabtri	28.227,24	28.227,24	0,00
1.1.2.006.	10	Indennità e rimb. spese trasporto per missioni all'interno	1.071,50	1.071,50	0,00
1.1.2.007.	10	Indennità e rimb. spese trasporto per missioni all'estero	507,61	507,61	0,00
1.1.2.008.	12	Indennità e rimb. spese trasporto per trasferte	0,00	0,00	0,00
1.1.2.009.	12	Oneri previdi ed assistenziali a carico dell'ente	196.486,31	196.486,31	0,00
1.1.2.010.	13	Altri oneri a carico dell'Ente	2.435,49	2.435,49	0,00
1.1.2.011.	14	Corsi per il personale e partic.ne a spesa per corsi indetti da Enti, Istituz. Ed Ammin. Varie	95.486,60	21.000,00	74.486,60
1.1.2.012.	11	Personale di terzi presso l'ente	0,00	0,00	0,00
1.1.2.013.	15	Oneri art. 59 DPR 509/79	0,00	0,00	0,00
1.1.2.014.	16	Fondo retribuzione posizione e risultato dirigenti	0,00	0,00	0,00
1.1.2.015.	19	INA per polizza personale	26.156,58	26.156,58	0,00
1.1.2.016.	19bis	INA per polizza personale	47.289,55	47.289,55	0,00
1.1.2.017.	19ter	Uscite per conitato pari opportunità	26.717,74	26.717,74	0,00
1.1.2.018.	17	Fondo retribuzione posizione e risultato Direttore Generale	0,00	0,00	0,00
		TOTALE CAT. 2	593.575,45	37.000,00	74.486,60
CATEGORIA 3					
SPESE PER L'ACQUISIZIONE DI BENI DI CONS. E DI SERV.					
1.1.3.001.	20	Acquisto di libri, riviste, giornali ed altre pubblicazioni	1.711,57	1.711,57	0,00
1.1.3.002.	21	Acquisto materiali di consumo e noleggio materiale tecnico	6.593,27	6.593,27	0,00
1.1.3.003.	22	Spese di rappresentanza	206,90	206,90	0,00
1.1.3.004.	23	Spese per il funzionamento di commissioni, comitati ecc.	0,00	0,00	0,00
1.1.3.005.	24	Spese per accertamenti sanitari	0,00	0,00	0,00
1.1.3.006.	40	Uscite per pulizia uffici	52.466,40	52.466,40	0,00
1.1.3.007.	41	Uscite per servizi informatici	38.429,31	32.147,54	6.281,77
1.1.3.008.	25	Uscite per cure, ricoveri e protesi	0,00	0,00	0,00
1.1.3.009.	26	Acquisto vestiario e divise	3.000,00	3.000,00	0,00
1.1.3.010.	27	Fitto locali D.G. ETI	22.959,13	1.027,15	22.931,98
1.1.3.011.	28	Manutenzione, riparazione, adattamento locali e relativi impori	44.236,79	43.106,72	1.130,07
1.1.3.012.	29	Spese postali, telefoniche e telegrafiche	15.113,66	15.066,59	47,27
1.1.3.013.	30	Spese per studi, indagini e rilevazioni	0,00	0,00	0,00
1.1.3.014.	31	Spese per l'organizz. e la partic.ne a convegni, congressi, mostre ed altre manifestazioni	0,00	0,00	0,00
1.1.3.015.	32	Spese per concorsi	0,00	0,00	0,00
1.1.3.016.	33	Manutenzione, noleggio ed esercizio di mezzi di trasporto	14.434,14	11.626,32	2.807,82
1.1.3.017.	34	Canoni d'acqua	3.780,96	3.780,96	0,00
1.1.3.018.	35	Spesa p/energia elettrica per illuminazione	20.254,40	20.254,40	0,00
1.1.3.019.	36	Combustibili ed en. elettrica per riscaldamento e spese per la conduzione degli Imp tecnici	14.720,00	13.140,00	1.580,00
1.1.3.020.	37	Onorari e compensi p/ specialisti incaricati	0,00	0,00	0,00

CODICE	N.	DENOMINAZIONE	TOTALE RESIDUI AL 31/12/2008	ANNO 2008	ANNI PRECEDENTI
1.1.3.021.	38	Trasporti e rinchiodaggio	0,00	0,00	0,00
1.1.3.022.	39	Premi di assicurazione	0,00	0,00	0,00
1.1.3.023.	43	Miura e varie	1.113,83	1.111,32	2,51
1.1.3.024.	42	Spese ass. sindacale AGIS personale CCNI	16.550,32	0,00	16.550,32
		TOTALE CAT. 3	256.572,88	205.241,14	51.331,74
		TOTALE AGGREGATO 1.1 FUNZIONAMENTO	872.462,67	746.644,33	125.816,34
		INTERVENTI DIVERSI			
		CATEGORIA 1			
		USCITE PER PRESTAZIONI ISTITUZIONALI			
1.2.1.001.	44	Spese teatri gestiti	518.344,24	397.623,93	120.720,31
1.2.1.002.	44bis	Spese per vigilanza antincendio	51.173,30	51.173,30	0,00
1.2.1.003.	50	Attività di danza	485.166,27	366.071,32	119.094,95
1.2.1.004.	51	Attività di promozione nei territori	1.616.821,11	1.007.447,32	609.373,79
1.2.1.005.	52	I premi	100.699,40	100.699,40	0,00
1.2.1.006.	53	Editoria	15.440,00	15.440,00	0,00
1.2.1.007.	54	Drammaturgia	0,00	0,00	0,00
1.2.1.008.	56	Programmi Unione Europea	0,00	0,00	0,00
1.2.1.009.	57	Interventi di promozione in Italia (Ricerca)	0,00	0,00	0,00
1.2.1.010.	58	Interventi di programmazione in Italia (Circuiti)	0,00	0,00	0,00
1.2.1.011.	60	Teatroca-Emeroteca	23.760,00	23.760,00	0,00
1.2.1.012.	61	Progetto aree disadatte	0,00	0,00	0,00
1.2.1.013.	62	Progetti internazionali	561.374,99	389.237,36	172.137,63
1.2.1.014.	63	Altre iniziative culturali	483.624,67	339.211,43	144.413,24
1.2.1.015.	64	Biblioteca "Alfonso Spadolini"	31.329,47	0,00	31.329,47
1.2.1.016.	65	Teatro e carcere	0,00	0,00	0,00
1.2.1.017.	59	Comunicazione, promozione e pubblicità	525.843,40	512.585,62	13.257,78
1.2.1.018.	49	Attività culturali teatri	118.684,99	35.000,00	83.684,99
1.2.1.019.	55	Progetto Teatri Metropolitan	6.389,77	0,00	6.389,77
1.2.1.020.	45	Mantenimenti su immobili Teatri gestiti - Legge finanziaria 2008	70.857,73	70.857,73	0,00
		TOTALE CAT. 1	4.609.509,34	3.309.107,41	1.300.401,93
		CATEGORIA 2			
		TRASFERIMENTI PASSIVI			
1.2.2.001.	65	Trasferimenti passivi per interventi di promozione (Ricerca e Ragazzi)	0,00	0,00	0,00
1.2.2.002.	67	Trasferimenti passivi per interventi di programmazione	0,00	0,00	0,00
1.2.2.003.		A comuni e province	0,00	0,00	0,00
1.2.2.004.		Ad altri enti del settore pubblico	0,00	0,00	0,00
1.2.2.005.		Altri trasferimenti passivi	0,00	0,00	0,00
1.2.2.006.	67bis	Trasf. passivi per interv. di programmazione e promoz. All'estero	21.000,00	0,00	21.000,00
1.2.2.007.	66bis	Trasferimenti passivi per attività di danza	0,00	0,00	0,00
		TOTALE CAT. 2	21.000,00	0,00	21.000,00
		CATEGORIA 3			
		ONERI FINANZIARI			
1.2.3.001.	68	Interessi passivi su anticipazioni bancarie	123.842,19	123.842,19	0,00
1.2.3.002.	69	Spese e commissioni bancarie	112,05	112,05	0,00
1.2.3.003.	71	Remunerazione al capitale	2.478,99	2.478,99	0,00
1.2.3.004.	72	Arrotondamenti IRPEF	0,03	0,03	0,00
		TOTALE CAT. 3	126.433,26	126.433,26	0,00

CODICE	N.	DENOMINAZIONE	TOTALE RESIDUI AL 31/12/2008	ANNO 2008	ANNI PRECEDENTI
CATEGORIA 4					
ONERI TRIBUTARI					
1.2.4.001.	77	Imposta,tasse e tributi vari	26.796,59	26.796,59	0,00
			TOTALE CAT. 4	26.796,59	0,00
CATEGORIA 5					
POSTE CORRETTIVE E COMP.VE DI ENTRATE CORRENTI					
1.2.5.001.	79	Restituzioni e rimborsi diversi	0,00	0,00	0,00
			TOTALE CAT. 5	0,00	0,00
CATEGORIA 6					
SPESE NON CLASSIFICABILI IN ALTRE VOCI					
1.2.6.001.	81	Uscite per lit,arbitraggi, risarcimenti ed accessori	33.655,96	13.379,00	20.276,96
1.2.6.002.	85	Fondo speciale per i rinnovi contrattuali in corso	0,00	0,00	0,00
1.2.6.003.	83	Oneri vari e straordinari	108.850,00	62.000,00	46.850,00
1.2.6.004.	84	Uscite di realizzo entrate	29.172,96	25.876,60	3.296,36
1.2.6.005.	82	Fondi di riserva	0,00	0,00	0,00
1.2.6.006.	86	Fondo comma 63 art. 1 L. 266/2005 (Finanziaria 2006)	0,00	0,00	0,00
			TOTALE CAT. 6	101.255,60	70.423,32
			TOTALE AGGREGATO 1.2 INTERVENTI DIVERSI	4.955.418,11	1.391.825,25
			TOTALE TITOLO I E SPESE CORRENTI	5.827.880,78	4.310.237,19
INVESTIMENTI					
CATEGORIA 1					
ACQUISIZIONE DI BENI DI USO DUREVOLE ED OPERE IMMOBILIARI					
2.1.1.001.	88	Acquisti immobili	0,00	0,00	0,00
2.1.1.002.	89	Ricostruzioni, ripristini e trasformazioni di immobili	0,00	0,00	0,00
2.1.1.003.	90	Spese per costruzioni in corso	0,00	0,00	0,00
2.1.1.004.	91	Acquisti diritti reali	0,00	0,00	0,00
2.1.1.005.	92	Immobilitazioni Immateriali	6.280,66	6.280,66	0,00
			TOTALE CAT. 1	6.280,66	0,00
CATEGORIA 2					
ACQUISIZIONE DI IMMOBILIZZAZIONI TECNICHE					
2.1.2.001.	94	Acquisti di impianti,attrezzature e macchinari	0,00	0,00	0,00
2.1.2.002.	95	Ripristini e trasformazioni e manutenzioni straordinarie	1.304.457,78	93.644,12	1.210.823,66
2.1.2.003.	96	Acquisti di automobili	0,00	0,00	0,00
2.1.2.004.	97	Grandi manutenzioni di automezzi	0,00	0,00	0,00
2.1.2.005.	98	Acquisti di mobili e macchine di ufficio	31.628,80	26.519,82	5.109,98
			TOTALE CAT. 2	1.336.086,58	1.215.932,64

CODICE N.	DENOMINAZIONE	TOTALE RESIDUI AL 31/12/2008	ANNO 2008	ANNI PRECEDENTI
CATEGORIA 3				
PARTECIPAZIONI E ACQUISTO DI VALORI MOBILIARI				
2.1.3.001.	101 Sottoscrizione e acquisti di partecipazioni azionarie	0,00	0,00	0,00
2.1.3.002.	102 Conferimenti e quote partecipazione al patrimonio di altri Enti	0,00	0,00	0,00
2.1.3.003.	103 Acquisto titoli emessi o garantiti dallo Stato ed assimilati	0,00	0,00	0,00
2.1.3.004.	104 Depositi in buoni postali	0,00	0,00	0,00
2.1.3.005.	105 Acquisto di altri titoli di credito	0,00	0,00	0,00
TOTALE CAT. 3		0,00	0,00	0,00
CATEGORIA 4				
CONCESSIONI DI CREDITI ED ANTICIPAZIONI				
2.1.4.001.	109 Concessione di mutui a medio e lungo termine	0,00	0,00	0,00
2.1.4.002.	110 Sconti a terzi di annualità, semestralità ecc.	0,00	0,00	0,00
2.1.4.003.	111 Concessione di prestiti ed anticipazioni a breve termine	0,00	0,00	0,00
2.1.4.004.	112 Anticipazioni alle gestioni autonome	0,00	0,00	0,00
2.1.4.005.	113 Depositi a cauzione	4.813,60	4.813,60	0,00
2.1.4.006.	114 Concessioni di crediti diversi	0,00	0,00	0,00
TOTALE CAT. 4		4.813,60	4.813,60	0,00
CATEGORIA 5				
INDENNITA' ANZITA' E SIMILARI AL PERS.LE CESSATO SERV.				
2.1.5.001.	118 Indennità anzianità e similari al personale cessato servizio	97.827,27	3.452,88	94.374,39
TOTALE CAT. 5		97.827,27	3.452,88	94.374,39
TOTALE AGGREGATO 2.1 INVESTIMENTI		1.445.018,11	134.711,08	1.310.307,03
ONERI COMUNI				
CATEGORIA 1				
RIMBORSI DI MUTUI				
2.2.1.001.	120 Rimborsi di mutui			
TOTALE CAT. 1				
CATEGORIA 2				
RIMBORSI PASSIVI				
2.2.2.001.	122 Rimborsi di anticipazioni passive			
TOTALE CAT. 2				
CATEGORIA 3				
RIMBORSI DI OBBLIGAZIONI				
2.2.3.001.	Rimborsi di obbligazioni			
TOTALE CAT. 3				

CODICE N.	DENOMINAZIONE	TOTALE RESIDUI AL 31/12/2008	ANNO 2008	ANNI PRECEDENTI
CATEGORIA 4				
RESTITUZIONI ALLE GESTIONI AUTONOME DI ANTICIPAZIONI				
2.2.4.001.	Restituzioni alle gestioni autonome di anticipazioni			
		TOTALE CAT. 4		
2.2.5.001.	Rimborso depositi cauzionali diversi	0,00	0,00	0,00
2.2.5.002.	Utilizzo fondo garanzia prestiti al personale	0,00	0,00	0,00
		TOTALE CAT. 5		
		TOTALE AGGREGATO 2.2 ONERI COMUNI		
		0,00	0,00	0,00
		TOTALE TITOLO II - USCITE IN CONTO CAPITALE		
		1.245.016,11	1.247.118,08	1.310.307,03

TITOLO IV				
PARTITE DI GIRO				
CATEGORIA 21				
SPESE AVENTI NATURA DI PARTITE DI GIRO				
4.1.1.001.	Ritenute erariali	236.091,09	232.067,44	4.023,65
4.1.1.002.	Ritenute previdenziali ed assistenziali	69.443,44	69.365,21	78,23
4.1.1.003.	Ritenute diverse	0,00	0,00	0,00
4.1.1.004.	Trattenute a favore di terzi	19.893,79	18.965,47	928,32
4.1.1.005.	Somme pagate per conto di terzi	698,61	698,61	0,00
4.1.1.006.	Partita in conto sospesi	1.468.377,57	1.373.616,96	94.760,61
4.1.1.007.	Iva su acquisti	179.872,07	176.272,06	3.600,01
4.1.1.008.	Imposte e tasse estero	0,00	0,00	0,00
4.1.1.009.	Uscite per spettanze compagnie da incassi biglietteria e abbonamenti teatri gestiti	227.858,16	224.915,45	2.942,71
4.1.1.010.	Uscite teatri gestiti per spese VV.FF. c/compagnie	20.444,56	20.444,56	0,00
		TOTALE CAT. 21		
		2.222.679,29	2.116.345,76	106.333,53
		TOTALE TITOLO IV		
		2.222.679,29	2.116.345,76	106.333,53

RIEPILOGO DEI TITOLI				
TITOLO I				
5.827.880,78				
4.310.237,19				
1.517.643,59				
TITOLO II				
1.445.016,11				
1.310.307,03				
TITOLO III				
2.222.679,29				
2.116.345,76				
106.333,53				
TOTALE DELLE USCITE				
9.795.578,18				
6.563.294,03				
2.994.284,15				

PARTE PRIMA - ENTRATA
GESTIONE DI COMPETENZA

CODICE	N.	DENOMINAZIONE	2008		2007		DIFFERENZA	VARIAZIONE PERCENTUALE
			TOTALE ACCERTAMENTI	TOTALE ACCERTAMENTI	TOTALE ACCERTAMENTI	TOTALE ACCERTAMENTI		
1	2	3	4	4	4	4-5	(2-3)/5*100	
CAPITOLO								
TITOLO I - ENTRATE CORRENTI								
ENTRATE CONTRIBUTIVE								
CATEGORIA 1								
1.1.1.		ALQUOTE CONTRIBUTIVE A CARICO DEI DATORI DI LAVORO E/O DEGLI ISCRITTI						
TOTALE CAT. 1			0,00			0,00		0,00
CATEGORIA 2								
1.1.2.		QUOTA PARTECIPAZIONE DEGLI ISCRITTI ALL'ONER DI SPECIFICHE GESTIONI						
TOTALE CAT. 2			0,00			0,00		0,00
TOTALE AGGREGATO 1.1 ENTRATE CONTRIBUTIVE								
ENTRATE DERIVANTI DA TRASFERIMENTI CORRENTI								
CATEGORIA 1								
TRASFERIMENTI DA PARTE DELLO STATO								
1.2.1.		Contributi ordinari a carico dello Stato per la prosa	11.100.000,00		11.666.000,00	-566.000,00		-4,85%
1.2.1.001.		Contributi ordinari a carico dello Stato per la prosa						
1.2.1.002.		Contributi ordinari a carico dello Stato per la danza	183.000,00		381.242,71	-198.242,71		-52,00%
1.2.1.003.		Contributi per attività istituzionali particolari						
1.2.1.004.		Contributi aree disagiate						
1.2.1.005.		Contributi Unione Europea						
TOTALE CAT. 1			11.283.000,00		12.047.242,71	-764.242,71		-6,34%
CATEGORIA 2								
1.2.2.		TRASFERIMENTI DA PARTE DELLE REGIONI						
1.2.2.001.		Contributi delle Regioni	1.200.000,00		1.115.000,00	85.000,00		7,62%
TOTALE CAT. 2			1.200.000,00		1.115.000,00	85.000,00		7,08%
CATEGORIA 3								
1.2.3.		TRASFERIMENTI DA COMUNI E PROVINCE						
1.2.3.001.		Contributi da Comuni e province	121.515,00		622.726,67	-501.211,67		-80,49%
TOTALE CAT. 3			121.515,00		622.726,67	-501.211,67		-80,49%
CATEGORIA 4								
TRASFERIMENTI DA ALTRI ENTI DEL SETTORE PUBBLICO E PRIVATO								
1.2.4.		Contributi vari	159.606,00		337.500,00	-177.894,00		-32,71%
1.2.4.001.		Contributi vari	808.794,34			808.794,34		n.a.
1.2.4.002.		Contributi provenienti da ARCUS	968.400,34		337.500,00	630.900,34		186,93%
TOTALE CAT. 4			13.572.915,34		14.122.469,38	-549.554,04		-3,89%
TOTALE AGGREGATO 1.2 ENTR. DERIV. DA TRASFERIM. CORRENTI								

CODICE N.	DENOMINAZIONE	TOTALE ACCERTAMENTI 2007	TOTALE ACCERTAMENTI 2008	DIFFERENZA	VARIAZIONE PERCENTUALE
ALTRE ENTRATE					
CATEGORIA 1					
ENTRATE DERIVANTI DALLA VENDITA DI BENI E PRESTAZIONI DI SERVIZI					
9	Ricavi della vendita di pubblicazioni	111.174,44	68.070,83	43.103,61	63,32%
11	Proventi derivanti dalla prestazione di servizi				
1.3.1.001.	Raffinazioni per cassione materiale fuori uso				
1.3.1.002.	Proventi, incassi e altre entrate teatri gestiti	1.504.608,23	2.116.331,09	-611.722,86	-28,90%
1.3.1.003.	Proventi attività decurtate circuiti				
1.3.1.004.	Proventi, incassi e altre entrate da attività teatrali diverse	20.202,95	42.746,06	-22.543,11	-52,74%
1.3.1.006.		1.635.985,62	2.227.187,98	-591.162,36	-26,34%
TOTALE CAT. 1					
CATEGORIA 2					
REDDITI E PROVENTI PATRIMONIALI					
26	Affitti di immobili	7.784,64	7.784,64	0,00	0,00%
27	Interessi e proventi su titoli a reddito fisso				
28	Dividendi ed altri proventi su titoli azari e partecipazioni	90.399,64	94.205,85	5.193,79	5,51%
29	Interessi attivi su mutui, dep., conti corr. e crediti v/Erario	107.164,28	101.990,49	5.193,79	5,51%
TOTALE CAT. 2					
CATEGORIA 3					
POSTE CORRETTIVE E COMPENSATIVE DI SPESE CORRENTI					
34	Recupero e rimborsi diversi	146.643,95	1.136.946,31	-990.202,36	-87,10%
35	Credito Irapp 2002				
TOTALE CAT. 3					
CATEGORIA 4					
ENTRATE NON CLASSIFICABILI IN ALTRE VOCI					
36	Entrate eventuali				
TOTALE CAT. 4					
TOTALE AGGREGATO 1.3 ALTRE ENTRATE		1.889.813,85	3.465.984,78	-1.576.170,93	-45,48%
TITOLO II - ENTRATE IN CONTO CAPITALE					
ENTRATE PER ALIENAZIONE BENI PATRIMONIALI E RISCOSSIONE DI CREDITI					
CATEGORIA 1					
ALIENAZIONI DI IMMOBILI E DIRITTI REALI					
TOTALE CAT. 1					
CATEGORIA 2					
ALIENAZIONE DI IMMOBILIZZAZIONI TECNICHE					
38	Alienazioni di immobili, impianti, attrezz. e macch.				
TOTALE CAT. 2					
CATEGORIA 3					
REALIZZO DI VALORI MOBILIARI					
40	Cessioni di partecipazioni azionarie				
41	Cessione di conferimenti e quote in altri Enti				
42	Realizzati di titoli emessi o garantiti dallo Stato				
43	Realizzati di obbligazioni e cartelle fondarie				
44	Riscossioni di buoni postali				
45	Riscossione di altri titoli di credito				
TOTALE CAT. 3					
TOTALE TITOLO II - ENTRATE CORRENTI		15.462.728,19	17.588.454,16	-2.125.725,97	-12,09%

CODICE	N.	DENOMINAZIONE	2008 TOTALE ACCERTAMENTI	2007 TOTALE ACCERTAMENTI	DIFFERENZA	VARIAZIONE PERCENTUALE
CATEGORIA 4						
RISCOSSIONE DI CREDITI						
2.1.4.001.	48	Prelevamenti di depositi bancari				
2.1.4.002.	49	Riscossioni di mutui a medio e lungo termine				
2.1.4.003.	50	Incassi di annualità e semestralità scontato a terzi				
2.1.4.004.	51	Riscossioni di prestiti e anticipazioni a breve termine				
2.1.4.005.	52	Ritiro di depositi a cauzione presso terzi	39.170,67	54.790,70	-15.620,03	-28,51%
2.1.4.006.	53	Riscossioni di crediti diversi	138.499,10	88.878,84	39.620,26	40,07%
2.1.4.007.	54	Riscossioni INA per polizza personale cessato dal servizio	177.669,77	153.669,54	24.000,23	15,62%
TOTALE CAT. 4			317.669,77	153.669,54	24.000,23	15,62%
TOT. AGGR. 2.1 ENTR. PER ALIEN. BENI PATRIM. E RISCOS. DI CRED.						
ENTRATE DERIVANTI DA TRASF. IN CONTO CAPITALE						
CATEGORIA 1						
TRASFERIMENTI DALLO STATO						
2.2.1.001.			0,00	0,00	0,00	
TOTALE CAT. 1			0,00	0,00	0,00	
CATEGORIA 2						
TRASFERIMENTI DALLE REGIONI						
2.2.2.001.	56					
TOTALE CAT. 2						
CATEGORIA 3						
TRASFERIMENTI DA COMUNI E PROVINCE						
2.2.3.001.						
TOTALE CAT. 3						
CATEGORIA 4						
TRASFERIMENTI DA ALTRI ENTI DEL SETT. PUBBLICO						
TRASFERIMENTI DA ALTRI ENTI						
2.2.4.001.	58	Trasferimenti da altri Enti				
TOT. AGGR. 2.2 ENTRATE DERIV. DA TRASF. IN C/ CAPITALE			0,00	0,00	0,00	
CATEGORIA 19						
ACCENSIONE DI PRESTITI						
CATEGORIA 19						
ASSUNZIONE DI MUTUI						
2.3.1.001.	59	Assunzione di mutui				
TOTALE CAT. 19						
CATEGORIA 20						
ASSUNZIONE DI ALTRI DEBITI FINANZIARI						
2.3.2.001.	60	Anticipazioni Tesoreria				
2.3.2.002.	61	Depositi cauzionali di terzi	990,00	1.971,00	-981,00	-49,77%
2.3.2.003.	61ter	Fondo garanzia prestiti al personale	990,00	1.971,00	-981,00	-49,77%
TOTALE CAT. 20			1.980,00	3.942,00	-1.962,00	-49,77%
CATEGORIA 21						
EMISSIONE DI OBBLIGAZIONI						
2.3.3.001.			990,00	1.971,00	-981,00	-49,77%
TOT. AGGR. 2.3 ACCENSIONE DI PRESTITI			990,00	3.942,00	-1.962,00	-49,77%
TOTALE TITOLO II - ENTRATE IN CONTO CAPITALE			177.669,77	153.669,54	24.000,23	14,79%

CODICE	N.	DENOMINAZIONE	2008 TOTALE ACCERTAMENTI	2007 TOTALE ACCERTAMENTI	DIFFERENZA	VARIAZIONE PERCENTUALE
TITOLO IV						
PARTITE DI GIRO						
CATEGORIA I						
ENTRATE AVANTI NATURA DI PARTITA DI GIRO						
4.1.1.001.	62	Ritenute erariali	1.356.513,66	1.352.370,78	4.142,88	0,31%
4.1.1.002.	63	Ritenute previdenziali e assistenziali	529.196,68	529.837,50	-650,82	-0,12%
4.1.1.003.	64	Ritenute diverse	72.876,50	59.524,01	13.352,49	22,43%
4.1.1.004.	65	Trattamenti per conto terzi	171.812,31	85.956,06	85.856,25	99,88%
4.1.1.005.	66	Rimborsi di somme pagate per conto di terzi	13.679.760,91	12.548.188,05	1.131.572,86	9,02%
4.1.1.006.	67	Perbta in sospeso	804.250,86	1.020.349,04	-216.098,18	-21,18%
4.1.1.007.	68	IVA su introiti	2.249.700,09	2.888.297,26	-638.597,17	-22,11%
4.1.1.008.	69	Imposta e tasse estero	101.613,12	101.850,06	-236,94	-0,23%
4.1.1.009.	70	Entrate da incassi biglietti e abbonamenti Teatri ospiti c/compagnie	18.985.714,13	18.586.372,76	379.341,37	2,04%
4.1.1.010.	71	Entrate da recupero da compagnie spese VV.FF. Teatri gestiti				
TOTALE CAT. I			18.985.714,13	18.586.372,76	379.341,37	2,04%
TITOLO V						
TOTALE TITOLO IV						
RIEPILOGO DEI TITOLI						
TITOLO I						
TITOLO II						
TITOLO III						
TITOLO IV						
TOTALE DELLE ENTRATE						
			34.507.103,09	36.330.467,46	-1.723.364,37	-4,74%
DISAVANZO FINANZIARIO						
			343.580,34			
TOTALE GENERALE						
			34.950.683,43	36.330.467,46	-1.723.364,37	-4,74%

PARTE SECONDA - SPESA

GESTIONE DI COMPETENZA

CAPITOLO

CODICE	N.	DENOMINAZIONE	2008		2007		DIFFERENZA	VARIAZIONE PERCENTUALE (C-5)/5*100
			TOTALE IMPEGNI	4	TOTALE IMPEGNI	4		
TITOLO I - SPESE CORRENTI								
FUNZIONAMENTO								
CATEGORIA 1								
SPESA PER GLI ORGANI DELL'ENTE								
1.1.1.001	1	Assegni ed indennità alla Presidenza	56.889,72	56.889,72	0,00	0,00%	0,00%	
1.1.1.002	2	Compensi, indennità e rimb. ai componenti Organi Collegiali di Amm.ne	48.511,76	47.866,26	-2.354,50	-4,92%	-4,92%	
1.1.1.003	3	Compensi, indennità e rimb. ai componenti Collegio Revisorii	34.652,47	36.665,77	2.013,30	5,49%	5,49%	
1.1.1.004	4	Spese di vitaggi organi collegiali	27.616,77	31.634,17	4.017,40	14,70%	14,70%	
TOTALE CAT. 1			164.670,72	173.055,92	-8.385,20	-4,85%	-4,85%	
CATEGORIA 2								
ONERI PER IL PERSONALE IN ATTIVITA' DI SERVIZIO								
1.1.2.001	7	Stipendi ed altri assegni fissi al personale parastato a busti	4.464.810,08	4.632.361,05	-167.550,97	-3,62%	-3,62%	
1.1.2.002	7bis	Indennità di Enza (Parastato)	50.493,15	51.194,40	-701,25	-1,37%	-1,37%	
1.1.2.003	8	Fondo miglioramento fidi art. 12 DPR 43/90	289.155,86	289.582,00	-406,14	-0,14%	-0,14%	
1.1.2.004		Altre indennità		0,00	0,00			
1.1.2.005	6	Compensi per lavoro straordinario busti	304.328,74	377.763,49	-73.434,75	-19,44%	-19,44%	
1.1.2.006	9	Indennità e rimb. spesa trasporto per missioni all'interno	48.043,69	40.383,80	7.659,89	19,06%	19,06%	
1.1.2.007	10	Indennità e rimb. spesa trasporto per trasferimenti	32.283,32	15.000,00	17.283,32	115,22%	115,22%	
1.1.2.008	12	Oneri previsti ed assistenziali a carico dell'ente		0,00	0,00			
1.1.2.009	13	Altri oneri a carico dell'ente	1.466.450,84	1.478.639,06	-12.188,22	-0,82%	-0,82%	
1.1.2.010	14	Corai per il personale	9.200,00	4.152,40	5.047,60	121,56%	121,56%	
1.1.2.011	14	Personale di terzi presso l'ente	25.000,00	25.000,00	0,00	0,00%	0,00%	
1.1.2.012	11	Oneri art. 59 DPR 509/79	8.363,80	13.840,07	-5.476,27	-39,57%	-39,57%	
1.1.2.013	15	Fondo ripartizione posizione e risultato dirigenti	108.947,00	108.946,99	0,01	0,00%	0,00%	
1.1.2.014	16	INA per polizza personale	117.000,00	240.000,00	-123.000,00	-51,25%	-51,25%	
1.1.2.015	19	Uscite per prestazioni costitutive di massa	50.000,00	35.000,00	15.000,00	42,86%	42,86%	
1.1.2.016	19bis	Uscite per congedo pari opportunità		0,00	0,00			
1.1.2.017	19ter	Fondo ripartizione posizione e risultato Direttore Generale	134.353,47	130.847,79	3.465,68	2,66%	2,66%	
1.1.2.018	17		7.108.409,65	7.442.661,05	-334.251,40	-4,49%	-4,49%	
TOTALE CAT. 2			7.108.409,65	7.442.661,05	-334.251,40	-4,49%	-4,49%	
CATEGORIA 3								
SPESA PER L'ACQUISIZIONE DI BENI DI CONS. E DI SERV.								
1.1.3.001	20	Acquisto di libri, riviste, giornali ed altre pubblicazioni	10.237,85	7.676,64	2.558,41	33,32%	33,32%	
1.1.3.002	21	Acquisto materiali di consumo e noleggio materiale tecnico	28.535,06	42.621,81	-14.086,75	-33,05%	-33,05%	
1.1.3.003	22	Spese per rappresentanza	1.984,00	1.956,41	27,59	1,41%	1,41%	
1.1.3.004	23	Spese per il funzionamento di commissioni, comitati ecc.		0,00	0,00			
1.1.3.005	24	Spese per accertamenti sanitari	705,03	705,03	0,00	0,00%	0,00%	
1.1.3.006	40	Uscite per pulizia uffici	69.955,20	69.984,00	-28,80	-0,04%	-0,04%	
1.1.3.007	41	Uscite per servizi informatici	68.399,86	31.983,95	32.416,01	90,08%	90,08%	
1.1.3.008	25	Uscite per cure, ricoveri e protesi		0,00	0,00			
1.1.3.009	26	Acquisto vestiario e divise		0,00	0,00			
1.1.3.010	27	Fido locali D. G. ETI	3.000,00	2.787,00	213,00	7,64%	7,64%	
1.1.3.011	28	Manutenzione, riparazione, adattamento locali e relativi imparti	487.000,00	480.700,00	6.300,00	1,31%	1,31%	
1.1.3.012	29	Spese postali, telefoniche e telegrafiche	71.023,98	85.727,79	-15.296,19	-27,45%	-27,45%	
1.1.3.013	30	Spese per studi, indagini e rilevazioni	102.861,33	102.783,79	77,54	0,08%	0,08%	
1.1.3.014	31	Spese per l'organizz. e la partec.ne a convegni, congressi, mostre ed altre manife		0,00	0,00			
1.1.3.015	32	Spese per convegni		0,00	0,00			
1.1.3.016	33	Manutenzione, noleggio ed esercizio di mezzi di trasporto	4.744,00	4.744,00	0,00	0,00%	0,00%	
1.1.3.017	34	Canoni d'acqua	14.000,00	23.000,00	-9.000,00	-39,13%	-39,13%	
1.1.3.018	35	Spese p/energia elettrica per illuminazione	60.774,84	62.000,00	-1.225,36	-1,98%	-1,98%	
1.1.3.019	36	Contributi ed en. elettrica per riscaldamento e condiz.ne degli imp. tecnici	37.000,00	31.000,00	6.000,00	19,35%	19,35%	
1.1.3.020	37	Oneri e compensi p/ specializzati incarichi	22.500,00	22.500,00	0,00	0,00%	0,00%	
1.1.3.021	38	Trasporti e facchinaggio	1.953,81	3.198,91	-1.245,00	-38,92%	-38,92%	
1.1.3.022	39	Premi di assicurazione	5.859,53	62.107,42	-56.547,89	-91,08%	-91,08%	
1.1.3.023	43	Mfute e Verle	9.500,00	5.940,02	3.559,98	99,93%	99,93%	
1.1.3.024	42	Spese ass. sindacale AGIS personale CCNI		16.000,00	-16.000,00	n.a.	n.a.	
TOTALE AGGREGATO 1.1. FUNZIONAMENTO			8.272.814,06	8.646.430,71	-373.616,65	-4,32%	-4,32%	

CODICE	N.	DENOMINAZIONE	2008		2007		VARIAZIONE PERCENTUALE
			TOTALE IMPEGNI	TOTALE IMPEGNI	TOTALE IMPEGNI	DIFFERENZA	
INTERVENTI DIVERSI							
CATEGORIA 1							
USCITE PER PRESTAZIONI ISTITUZIONALI							
1.2.1.001.	44	Spese teatri gestiti	2.042.674,16	2.010.101,77	32.572,39	1,62%	
1.2.1.002.	44bis	Spese per vigilanza antincendio	135.373,59	154.421,94	-19.048,35	-12,34%	
1.2.1.003.	50	Attività di danza	453.141,18	530.000,00	-76.858,82	-14,50%	
1.2.1.004.	51	Attività di promozione nei territori	1.230.832,02	1.239.334,51	-8.502,49	-7,41%	
1.2.1.005.	52	I premi	109.045,89	51.689,57	57.356,32	110,96%	
1.2.1.006.	53	Editoria	26.846,00	29.000,00	-2.154,00	-7,83%	
1.2.1.007.	54	Drammaturgia	-	-	0,00		
1.2.1.008.	56	Programmi Unione Europea	-	-	0,00		
1.2.1.009.	57	Interventi di promozione in Italia (Ricerca)	-	-	0,00		
1.2.1.010.	58	Interventi di programmazione in Italia (Circuiti)	31.680,00	36.616,00	-4.936,00	-13,48%	
1.2.1.011.	60	Teatro-Emeroteca	-	-	0,00		
1.2.1.012.	61	Progetto area disgiunte	-	-	0,00		
1.2.1.013.	62	Progetti internazionali	664.341,00	1.108.878,84	-444.537,84	-40,09%	
1.2.1.014.	63	Altre iniziative culturali	344.365,79	476.418,83	-132.053,04	-27,72%	
1.2.1.015.	64	Biblioteca "Alfonso Spadolini"	-	-	0,00		
1.2.1.016.	65	Servizio supporto tecnico alla Direzione Generale Spettacolo dal Vivo MIBAC	77.975,00	-	77.975,00	n.a.	
1.2.1.017.	59	Comunicazione, promozione e pubblicità	970.387,65	922.783,77	47.603,88	5,16%	
1.2.1.018.	49	Attività culturali teatri	35.000,00	295.600,00	-224.600,00	-66,52%	
1.2.1.019.	55	Progetto Teatri Metropolitan	-	499.685,39	-499.685,39	n.a.	
1.2.1.020.	45	Manutenzione su immobili - Legge Finanziaria 2008 - Teatri gestiti	129.992,86	-	129.992,86	n.a.	
		TOTALE CAT. 1	6.251.645,14	7.408.513,63	-1.156.867,43	-15,02%	
CATEGORIA 2							
TRASFERIMENTI PASSIVI							
1.2.2.001.	66	Trasferimenti passivi per interventi di promozione (Ricerca e Ragazzi)	-	-	0,00		
1.2.2.002.	67	Trasferimenti passivi per interventi di programmazione	-	-	0,00		
1.2.2.003.		A comuni e province	-	-	-		
1.2.2.004.		Ad altri enti del settore pubblico	-	-	-		
1.2.2.005.		Altri trasferimenti passivi	-	-	-		
1.2.2.006.	67bis	Trasf. passivi per interv. di programmazione e promoz. all'estero	-	41.000,00	-41.000,00	n.a.	
1.2.2.007.	66bis	Trasferimenti passivi per attività di danza	-	-	0,00		
		TOTALE CAT. 2	0,00	41.000,00	-41.000,00	-100,00%	
CATEGORIA 3							
ONERI FINANZIARI							
1.2.3.001.	68	Interessi passivi su anticipazioni bancarie	451.302,00	500.889,22	-49.587,22	-9,90%	
1.2.3.002.	69	Spese e commissioni bancarie	546,88	516,82	32,06	6,20%	
1.2.3.003.	71	Remunerazione al capitale	2.478,99	2.500,00	-21,01	-0,84%	
1.2.3.004.	72	Arrotondamenti IRPEF	3,54	1,58	1,96	124,05%	
		TOTALE CAT. 3	454.331,41	503.907,62	-49.576,21	-9,84%	
CATEGORIA 4							
ONERI TRIBUTARI							
1.2.4.001.	77	Imposta, tasse e tributi vari	279.061,84	292.922,90	-13.861,06	-4,73%	
		TOTALE CAT. 4	279.061,84	292.922,90	-13.861,06	-4,73%	
CATEGORIA 5							
POSTE CORRETTIVE E COMP.V.E DI ENTRATE CORRENTI							
1.2.5.001.	79	Restituzioni e rimborsi diversi	-	-	-		
		TOTALE CAT. 5	-	-	-	-	
CATEGORIA 6							
SPESE NON CLASSIFICABILI IN ALTRE VOCI							
1.2.6.001.	81	Uscite per fid, arbitraggi, riserimenti ed accessori	14.999,77	154.874,74	-139.874,97	-90,31%	
1.2.6.002.	85	Fondo speciale per i rinnovi contrattuali in corso	-	-	0,00		
1.2.6.003.	83	Oneri vari e straordinari	94.476,44	116.480,98	-21.974,54	-47,57%	
1.2.6.004.	84	Uscite di realizzo entrate	39.916,60	76.137,87	-36.221,27	-87,57%	
1.2.6.005.	82	Fondi di riserva	-	-	0,00		
1.2.6.006.	86	Fondo comma 63 art.1 L.266/2005 - Finanziaria 2006	28.200,00	28.200,00	0,00	0,00%	
		TOTALE CAT. 6	177.592,81	375.683,69	-198.070,78	-52,73%	
TOTALE AGGREGATO 1.2 INTERVENTI DIVERSI			7.162.633,20	8.622.006,73	-1.459.373,53	-16,93%	
TOTALE TITOLO 1.2 SPES CORRENTI			13.435.447,26	17.268.437,44	-3.832.990,18	-28,61%	

CODICE	N.	DENOMINAZIONE	2006	2007	DIFFERENZA	VARIAZIONE PERCENTUALE
INVESTIMENTI						
CATEGORIA 1						
ACQUISIZIONE DI BENI DI USO DURALE ED OPERE IMMOBILIARI						
2.1.1.001.	88	Acquisti immobili	14.242,00	62.926,19	-48.284,19	-77,22%
2.1.1.002.	89	Ricostruzioni, ripristini e trasformazioni di immobili	34.242,00	62.926,19	-48.284,19	-77,22%
2.1.1.003.	90	Spese per costruzioni in corso				
2.1.1.004.	91	Acquisti diritti reali				
2.1.1.005.	92	Immobilitazioni immateriali				
TOTALE CAT. 1						
CATEGORIA 2						
ACQUISIZIONE DI IMMOBILIZZAZIONI TECNICHE						
2.1.2.001.	94	Acquisti di impianti, attrezzature e macchinari	97.920,62	23.737,17	74.183,45	312,52%
2.1.2.002.	95	Ripristini e trasf. e manutenzioni imp., attrezz. e macch. (Teatri propr)			0,00	
2.1.2.003.	96	Acquisti di automezzi			0,00	
2.1.2.004.	97	Grandi manutenzioni di automezzi	44.632,02	69.287,03	-24.655,01	-35,58%
2.1.2.005.	98	Acquisto di mobili e macchinari di ufficio	142.552,64	93.024,20	49.528,44	53,24%
TOTALE CAT. 2						
CATEGORIA 3						
PARTECIPAZIONI E ACQUISTO DI VALORI MOBILIARI						
2.1.3.001.	101	Sottoscrizione e acquisti di partecipazioni azionarie				
2.1.3.002.	102	Comportamenti e quote partecipazioni al patrimonio di altri Enti				
2.1.3.003.	103	Acquisto titoli emessi o garantiti dallo Stato ed assimilati				
2.1.3.004.	104	Depositi in buoni postali				
2.1.3.005.	105	Acquisto di altri titoli di credito				
TOTALE CAT. 3						
CATEGORIA 4						
CONCESSIONI DI CREDITI ED ANTICIPAZIONI						
2.1.4.001.	109	Concessione di mutui a medio e lungo termine				
2.1.4.002.	110	Scorri a terzi di annualità, semestralità ecc.				
2.1.4.003.	111	Concessione di prestiti ed anticipazioni a breve termine				
2.1.4.004.	112	Anticipazioni sulle gestioni autonome				
2.1.4.005.	113	Depositi a causazione	39.170,67	54.790,70	-15.620,03	-28,51%
2.1.4.006.	114	Concessioni di crediti diversi	39.170,67	54.790,70	-15.620,03	-28,51%
TOTALE CAT. 4						
CATEGORIA 5						
INDENNITA' ANZITA' E SIMILARI AL PERSONALE CESSATO SERV.						
2.1.5.001.	118	Indennità anzianità e similari al personale cessato servizio	353.504,15	381.608,61	-28.104,46	-7,36%
TOTALE CAT. 5						
TOTALE AGGREGATO 2.1 INVESTIMENTI			549.469,46	591.949,70	-42.480,24	-7,18%

CODICE N.	DENOMINAZIONE	2006		2007		VARIAZIONE PERCENTUALE
		TOTALE IMPEGNI	TOTALE IMPEGNI	TOTALE IMPEGNI	DIFFERENZA	
ONERI COMUNI						
CATEGORIA 1						
2.2.1.001.	120 Rimborsi di mutui					
TOTALE CAT. 1						
CATEGORIA 2						
2.2.2.001.	122 Rimborsi di anticipazioni passive		0,00	0,00	0,00	
TOTALE CAT. 2			0,00	0,00	0,00	
CATEGORIA 3						
2.2.3.001.	Rimborsi di obbligazioni					
TOTALE CAT. 3						
CATEGORIA 4						
2.2.4.001.	RESTITUZIONI ALLE GESTIONI AUTONOME DI ANTICIPAZIONI					
	Restituzioni alle gestioni autonome di anticipazioni					
TOTALE CAT. 4						
CATEGORIA 5						
2.2.5.001.	ESTINZIONE DI DEBITI DIVERSI					
2.2.5.002.	125 Rimborso depositi cauzionali diversi	52,58	405,52	405,52	-352,94	
	126 Utilizzo fondo garanzia prestiti al personale	52,58	405,52	405,52	-352,94	
TOTALE CAT. 5		52,58	405,52	405,52	-352,94	
TOTALE AGGREGATO 2.2 ONERI COMUNI				405,52	-352,94	
TOTALE TITOLO II - USCITE IN CONTO CAPITALE		509.522,04	592.355,22	592.355,22	-42.833,18	-7,23%
TITOLO IV						
PARTITE DI GIRO						
CATEGORIA 21						
SPESE AVENTI NATURA DI PARTITE DI GIRO						
4.1.1.001.	127 Ritenute erariali	1.356.513,66	1.352.370,78	1.352.370,78	4.142,88	0,31%
4.1.1.002.	128 Ritenute previdenziali ed assistenziali	529.186,68	529.837,50	529.837,50	-650,82	-0,12%
4.1.1.003.	129 Ritenute diverse	0,00	0,00	0,00	0,00	
4.1.1.004.	130 Trattamenti a favore di terzi	72.876,50	59.524,01	59.524,01	13.352,49	22,43%
4.1.1.005.	131 Somme pagate per conto di terzi	171.812,31	85.956,06	85.956,06	85.856,25	99,88%
4.1.1.006.	132 Partite in conto sospesi	13.679.760,91	12.548.189,05	12.548.189,05	1.131.572,86	9,02%
4.1.1.007.	133 Iva su acquisti	804.250,86	1.020.349,04	1.020.349,04	-216.098,18	-21,16%
4.1.1.008.	134 Imposte e tasse estero	0,00	0,00	0,00	0,00	
4.1.1.009.	135 Uscite per sportanze compagne da incassi biglietti e abb. T. gestiti	2.249.709,09	2.888.297,26	2.888.297,26	-638.587,17	-22,11%
4.1.1.010.	136 Uscite Teatri gestiti per spese V.F.F. c/compagne	101.613,12	101.650,06	101.650,06	-236,94	-0,23%
TOTALE CAT. 21		18.965.713,13	18.586.372,76	18.586.372,76	379.341,37	2,04%
TOTALE TITOLO IV		18.965.713,13	18.586.372,76	18.586.372,76	379.341,37	2,04%

CODICE	N.	DENOMINAZIONE	2008		2007		VARIAZIONE PERCENTUALE
			TOTALE IMPEGNI	DIFFERENZA	TOTALE IMPEGNI	DIFFERENZA	
		RIEPILOGO DEI TITOLI					
		TITOLO I	15.435.447,26		17.268.437,44	-1.832.990,18	-10,61%
		TITOLO II	549.572,04		592.355,22	-42.833,18	-7,23%
		TITOLO IV	18.965.714,13		18.586.372,76	379.341,37	2,04%
		RESERVE DELLE USCITE	30.850.663,43		36.447.165,42	-5.596.501,99	-15,35%
		AVANZO FINANZIARIO					
		TOTALE GENERALE	31.150.630,43		36.447.165,42	-5.296.534,99	-17,16%

ONERI PER IL PERSONALE (dati finanziari)	cap.7 Stipendi e altri assegni fissi		cap. 8, 16 e 18 Compenso lav. straordinario, indennità posizione e risultato		cap. 12 oneri previd.li e assist.li	altro	TOTALE
	CAP.	% su stip.	CAP.	% su stip.			
T. QUIRINO - ROMA (personale in forza)	519.860,69	8	70.145,54	13,5%	179.844,22	1.002,26	770.852,71
T. VALLE - ROMA (personale in forza)	644.604,99	8	88.189,30	13,7%	210.855,25	-	943.649,54
T. DUSE - BOLOGNA	557.021,65	8	29.735,00	5,3%	164.571,05	752,42	752.080,12
T. DELLA PERGOLA - FIRENZE	1.157.683,12	8	71.817,30	6,2%	318.676,65	9.700,00	1.557.877,07
T. DELLA PERGOLA - BIBLIOTECA	161.607,72	8	-	0,0%	49.500,00	-	211.107,72
In distacco dal Teatro Quirino	533.373,68	8	22.815,17	4,3%	151.336,34	12.667,97	720.193,16
In distacco dal Teatro Valle	183.972,43	8	21.626,43	11,8%	54.081,53	2.385,70	262.066,09
Personale ETI parastato	706.685,80	7bis	50.493,15		303.995,38	263.382,46	
		16	108.947,00				
		17	134.333,47				
		18	289.155,86				
TOTALE GENERALE	4.464.810,08		887.258,22	19,9%	1.432.860,42	289.890,81	7.074.819,53

NOTE:

(*) Per i teatri trattati di:
cap. 9 Missioni interne

26.508,35

(**) Per IETI trattati di:

cap. 9 Missioni interne 21.535,34
 cap. 10 Missioni estero 32.283,32
 cap. 11 Personale di terzi presso l'Ente 9.200,00
 cap. 13 Altri oneri sociali 25.000,00
 cap. 14 Corsi per il personale 8.363,80
 cap. 15 Oneri art. 59 DPR 509/79 117.000,00
 cap. 19 INA polizze per FI 50.000,00
 cap. 19bis Spese prest. sost. mensa 263.382,46

Il prospetto non tiene conto delle uscite per oneri prev.li sulle retribuzioni erogate a collaboratori (€ 33.590,12)

TEATRI GESTITI: CONFRONTO FRA DATI FINANZIARI TOTALI TEATRI

	CONSUNTIVI 2008 F 2007			CONFRONTO 2008			% su totali	
	Consuntivo 2008	Consuntivo 2007	Variazione	Consuntivo 2008	Previsioni definitive	Variazione	Consuntivo 2008	Consuntivo 2007
ENTRATE (CAP. 10 e 70):								
- Abbonamenti	1.366.828,73	1.694.376,62	-327.547,89	1.366.828,73	1.374.869,13	-8.040,40	34,95%	32,86%
- Spigolletamento	1.523.817,75	2.239.820,35	-716.002,60	1.523.817,75	1.521.486,20	2.331,55	38,96%	43,44%
- Altre entrate	1.020.274,96	1.222.281,44	-202.006,48	1.020.274,96	1.053.847,49	-33.572,53	26,09%	23,70%
TOT. ENTRATE PROPRIE	3.910.921,44	5.156.478,41	-1.245.556,97	3.910.921,44	3.950.202,82	-39.281,38	100,00%	100,00%
	0,00	0,00		0,00	-			
CONTRIBUTO DALLE REGIONI		10.000,00	-10.000,00			0,00		
CONTRIBUTO DAL COMUNE	30.000,00	30.000,00	0,00	30.000,00	-	30.000,00		
USCITE (CAP. 44,135+59+98+53):								
- Spettanze compagnie	2.357.403,96	2.737.995,46	-380.591,50	2.357.403,96	2.369.896,78	-12.492,82	43,05%	45,73%
- SIAE	402.557,38	517.468,87	-114.911,49	402.557,38	391.576,93	10.980,45	7,35%	8,64%
- Agibilità e varie	1.662.198,29	1.699.928,78	-37.730,49	1.662.198,29	1.691.709,79	-29.511,50	30,35%	28,39%
- Vigili del Fuoco	236.986,71	256.272,00	-19.285,29	236.986,71	246.681,80	-9.695,09	4,33%	4,28%
- Pubblicità	817.062,86	775.548,58	41.514,28	817.062,86	790.518,60	26.544,26	14,92%	12,95%
TOTALE USCITE	5.476.209,20	5.987.213,69	-511.004,49	5.476.209,20	5.490.383,90	-14.174,70	100,00%	100,00%
SALDO (Entrate - Uscite)	-1.535.287,76	-790.735,28	-744.552,48	-1.535.287,76	-1.540.181,08	4.893,32		
COSTO DEL PERSONALE IN FORZA	4.024.459,44	4.337.256,85	-312.797,41	4.024.459,44	4.039.108,95	-14.649,51	80,38%	83,07%
RISULTATO NETTO	-5.559.747,20	-5.127.992,13	-431.755,07	-5.559.747,20	-5.579.290,03	19.542,83		
COSTO DEL PERSONALE DISTACCATO	982.259,25	884.141,43	98.117,82	982.259,25	987.633,70	-5.374,45	19,62%	16,93%
TOTALE COSTO DEL PERSONALE	5.006.718,69	5.221.398,28	-214.679,59	5.006.718,69	5.026.742,65	-20.023,96	100,00%	100,00%
RISULTATO NETTO TOTALE	-6.542.006,45	-6.012.133,56	-529.872,89	-6.542.006,45	-6.566.923,73	24.917,28		

TEATRI GESTITI: CONFRONTO FRA DATI FINANZIARI
TEATRINO

	CONSUNTIVI 2008 E 2007			CONFRONTO 2008			% su totali	
	Consuntivo 2008	Consuntivo 2007	Variazione	Consuntivo 2008	Previsioni definitive	Variazione	Consuntivo 2008	Consuntivo 2007
ENTRATE (CAP. 10 e 70):								
- Abbonamenti	487.785,62	615.599,24	-127.813,62	487.785,62	487.815,00	-29,38	41,03%	43,38%
- Sbigliamento	459.936,45	519.409,09	-59.472,64	459.936,45	447.960,00	11.976,45	38,69%	36,60%
- Altre entrate	241.151,02	284.180,45	-43.029,43	241.151,02	235.356,31	5.794,71	20,28%	20,02%
TOT. ENTRATE PROPRIE	1.188.873,09	1.419.188,78	-230.315,69	1.188.873,09	1.171.131,31	17.741,78	100,00%	100,00%
CONTRIBUTO DALLE REGIONI	0,00	0,00	0,00	0,00	0,00	0,00		
CONTRIBUTO DAL COMUNE	0,00	0,00	0,00	0,00	0,00	0,00		
USCITE (CAP. 44+44bis+45+53+136+136+59+98):								
- Spese in compagnia	659.080,58	751.751,01	-92.670,43	659.080,58	657.677,09	1.403,49	42,08%	45,36%
- SIAE	134.787,32	163.263,63	-28.476,31	134.787,32	122.506,12	12.281,20	8,61%	9,85%
- Agilità e varie	471.249,26	456.689,84	14.559,42	471.249,26	479.456,05	-8.206,79	30,09%	27,55%
- Vigili del Fuoco	72.053,91	64.872,00	7.181,91	72.053,91	78.766,00	-6.712,09	4,60%	3,91%
- Pubblicità	229.149,06	220.810,08	8.338,98	229.149,06	216.527,00	12.622,06	14,63%	13,32%
TOTALE USCITE	1.566.320,13	1.657.386,56	-91.066,43	1.566.320,13	1.554.932,26	11.387,87	100,00%	100,00%
SALDO (Entrate - Uscite)	-377.447,04	-238.197,78	-139.249,26	-377.447,04	-383.800,95	6.353,91		
COSTO DEL PERSONALE IN FORZA	770.852,71	1.024.574,95	-253.722,24	770.852,71	761.726,91	9.125,80	51,70%	62,36%
RISULTATO NETTO	1.148.299,75	-1.262.772,73	1.414.729,98	1.148.299,75	-1.145.527,86	2.771,89		
COSTO DEL PERSONALE DISTACCATO	720.193,16	618.506,08	101.687,08	720.193,16	716.332,69	3.860,47	48,30%	37,64%
TOTALE COSTO DEL PERSONALE	1.491.045,87	1.643.081,03	-152.035,16	1.491.045,87	1.478.059,60	12.986,27	100,00%	100,00%
RISULTATO NETTO TOTALE	-1.868.492,91	-1.881.278,81	12.785,90	-1.868.492,91	-1.861.860,55	-6.632,36		

TEATRI GESTITI: CONFRONTO FRA DATI FINANZIARI
TEATRO VALLE

	CONSUNTIVI 2008 E 2007			CONFRONTO 2008			% su totali	
	Consuntivo 2008	Consuntivo 2007	Variazione	Consuntivo 2008	Previsioni definitive	Variazione	Consuntivo 2008	Consuntivo 2007
ENTRATE (CAP. 10 e 70):								
- Abbonamenti	138.390,95	160.065,57	-21.674,62	138.390,95	132.430,50	5.960,45	20,59%	17,78%
- Spiglieramento	405.497,43	599.573,83	-194.076,40	405.497,43	405.709,63	-212,20	60,34%	66,61%
- Altre entrate	128.112,51	140.548,75	-12.436,24	128.112,51	129.367,40	-1.254,89	19,06%	15,61%
TOT. ENTRATE PROPRIE	672.000,89	900.188,15	-228.187,26	672.000,89	667.507,53	4.493,36	100,00%	100,00%
CONTRIBUTO DALLE REGIONI	0,00	0,00	0,00	0,00	0,00	0,00		
CONTRIBUTO DAL COMUNE	0,00	0,00	0,00	0,00	0,00	0,00		
USCITE (CAP. 44+44bis+45+53+135+136+59+98):								
- Spettanze compagnie	654.847,34	574.160,79	80.686,55	654.847,34	652.220,70	2.626,64	54,05%	52,00%
- SIAE	84.305,12	105.117,71	-20.812,59	84.305,12	83.598,85	706,27	6,96%	9,52%
- Agibilità e varie	212.116,17	204.447,93	7.668,24	212.116,17	216.971,28	-4.855,11	17,51%	18,52%
- Vigili del Fuoco	56.576,00	58.074,00	-1.498,00	56.576,00	55.002,00	1.574,00	4,67%	5,26%
- Pubblicità	203.618,79	162.290,00	41.328,79	203.618,79	189.299,80	14.318,99	16,81%	14,70%
TOTALE USCITE	1.211.463,42	1.104.090,43	107.372,99	1.211.463,42	1.197.092,63	14.370,79	100,00%	100,00%
SALDO (Entrate - Uscite)	-539.462,53	-203.902,28	-335.560,25	-539.462,53	-529.585,10	-9.877,43		
COSTO DEL PERSONALE IN FORZA	943.649,54	993.816,29	-50.166,75	943.649,54	952.161,93	-8.512,39	78,26%	78,91%
RISULTATO NETTO	-1.463.112,07	-1.177.718,57	-285.393,50	-1.463.112,07	-1.461.747,03	-1.365,04		
COSTO DEL PERSONALE DISTACCAIO	262.066,09	265.635,35	-3.569,26	262.066,09	271.301,01	-9.234,92	21,74%	21,09%
TOTALE COSTO DEL PERSONALE	1.205.715,63	1.259.451,64	-53.736,01	1.205.715,63	1.223.462,94	-17.747,31	100,00%	100,00%
RISULTATO NETTO TOTALE	-1.745.178,16	-1.463.353,92	-281.824,24	-1.745.178,16	-1.753.048,04	7.869,88		

**TEATRI GESTITI: CONFRONTO FRA DATI FINANZIARI
TEATRO DUSE**

	CONSUNTIVI 2008 E 2007			CONFRONTO 2008			% su totali	
	Consuntivo 2008	Consuntivo 2007	Variazione	Consuntivo 2008	Previsioni definitive	Variazione	Consuntivo 2008	Consuntivo 2007
ENTRATE (CAP. 10 e 70):								
- Abbonamenti	260.032,89	336.815,95	-76.783,06	260.032,89	276.130,72	-16.097,83	32,26%	27,68%
- Sbigliettamento	247.895,08	513.195,16	-265.300,08	247.895,08	236.184,00	11.711,08	30,75%	42,18%
- Altre entrate	298.123,87	366.745,36	-68.621,49	298.123,87	326.169,89	-28.046,02	36,99%	30,14%
TOT. ENTRATE PROPRIE	806.051,84	1.216.756,47	-410.704,63	806.051,84	838.484,61	-32.432,77	100,00%	100,00%
CONTRIBUTO DALLE REGIONI CONTRIBUTO DAL COMUNE	30.000,00	10.000,00	10.000,00	30.000,00		0,00		
USCITE (CAP. 44+44bis+45+53+135+136+59+98):								
- Spettanze compagnie	426.507,64	597.816,86	-171.309,22	426.507,64	426.433,66	73,98	33,07%	38,65%
- SIAE	65.017,80	102.711,79	-37.693,99	65.017,80	64.950,80	67,00	5,04%	6,64%
- Agibilità e varie	583.579,88	621.167,25	-37.587,37	583.579,88	581.787,32	1.792,56	45,25%	40,16%
- Vigili del Fuoco	49.690,00	63.671,00	-13.981,00	49.690,00	51.993,00	-2.303,00	3,85%	4,12%
- Pubblicità	164.881,80	161.498,49	3.383,31	164.881,80	164.941,80	-60,00	12,78%	10,44%
TOTALE USCITE	1.289.677,12	1.546.865,39	-257.188,27	1.289.677,12	1.290.106,58	-429,46	100,00%	100,00%
SALDO (Entrate - Uscite)	-453.625,28	-290.108,92	-163.516,36	-453.625,28	-451.621,97	-2.003,31		
COSTO DEL PERSONALE IN FORZA	752.080,12	767.556,86	-15.476,74	752.080,12	757.510,57	-5.430,45	100,00%	100,00%
RISULTATO NETTO	-1.205.705,40	-1.057.665,78	-148.039,62	-1.205.705,40	-1.209.132,54	3.427,14		
COSTO DEL PERSONALE DISTACCATO								
TOTALE COSTO DEL PERSONALE	752.080,12	767.556,86	-15.476,74	752.080,12	757.510,57	-5.430,45	100,00%	100,00%
RISULTATO NETTO TOTALE	-1.205.705,40	-1.057.665,78	-148.039,62	-1.205.705,40	-1.209.132,54	3.427,14		

TEATRI GESTITI: CONFRONTO FRA DATI FINANZIARI

TEATRO DEL PIRGOLA

	CONSUNTIVI 2008 E 2007		CONFRONTO 2008			% su totali		
	Consuntivo 2008	Consuntivo 2007	Variazione	Consuntivo 2008	Previsioni definitive	Variazione	Consuntivo 2008	Consuntivo 2007
ENTRATE (CAP. 10 e 70):								
- Abbonamenti	480.619,27	581.895,86	-101.276,59	480.619,27	478.492,91	2.126,36	38,64%	35,91%
- Sbigliamento	410.488,79	607.642,27	-197.153,48	410.488,79	431.632,57	-21.143,78	33,00%	37,50%
- Altre entrate	352.887,56	430.806,88	-77.919,32	352.887,56	362.953,89	-10.066,33	28,37%	26,59%
TOT. ENTRATE PROPRIE	1.243.995,62	1.620.345,01	-376.349,39	1.243.995,62	1.273.079,37	-29.083,75	100,00%	100,00%
CONTRIBUTO DALLE REGIONI	0,00	0,00	0,00	0,00	0,00	0,00		
CONTRIBUTO DAL COMUNE	0,00	0,00	0,00	0,00	0,00	0,00		
USCITE (CAP. 44+44bis+45+53+135+136+59+98):								
- Spettanze compagnie	616.968,40	814.266,80	-197.298,40	616.968,40	633.565,33	-16.596,93	43,80%	48,50%
- SIAE	118.447,14	146.375,74	-27.928,60	118.447,14	120.521,16	-2.074,02	8,41%	8,72%
- Agibilità e varie	395.252,98	417.623,76	-22.370,78	395.252,98	413.495,14	-18.242,16	28,06%	24,88%
- Vigili del Fuoco	58.666,80	69.655,00	-10.988,20	58.666,80	60.920,80	-2.254,00	4,16%	4,15%
- Pubblicità	219.413,21	230.950,01	-11.536,80	219.413,21	219.750,00	-336,79	15,58%	13,78%
TOTALE USCITE	1.408.748,53	1.678.871,31	-270.122,78	1.408.748,53	1.448.252,43	-39.503,90	100,00%	100,00%
SALDO (Entrate - Uscite)	-164.752,91	-58.526,30	-106.226,61	-164.752,91	-175.173,06	10.420,15		
COSTO DEL PERSONALE IN FORZA	1.557.877,07	1.551.308,75	6.568,32	1.557.877,07	1.567.709,54	-9.832,47	100,00%	100,00%
RISULTATO NETO	-1.722.629,98	-1.609.835,05	-112.794,93	-1.722.629,98	-1.742.882,60	20.252,62		
COSTO DEL PERSONALE DISTACCATO								
TOTALE COSTO DEL PERSONALE	1.557.877,07	1.551.308,75	6.568,32	1.557.877,07	1.567.709,54	-9.832,47	100,00%	100,00%
RISULTATO NETO TOTALE	-1.722.629,98	-1.609.835,05	-112.794,93	-1.722.629,98	-1.742.882,60	20.252,62		

Dotazione Organica del personale della Direzione Generale

Situazione al 31/12/2008

LIVELLI ECONOMICI	AREE	DOTAZIONI ORGANICHE (delibera n. 630 26/11/2008)	PERSONALE IN SERVIZIO
Dirigenti		3	2
C 5			
C 4			
C 3	C	28	19
C 2			
C 1			
B 3			
B 2	B	8	6
B 1			
A 3			
Totale		39	27

(1) Il Direttore Generale si aggiunge alla Dotazione Organica

(2) n. 1 Dirigente in aspettativa non retribuita

PERSONALE DIPENDENTE DEI TEATRI

TEATRI	PREVISIONE DELLE PIANTE ORGANICHE	CONSISTENZA AL 31/12/2008
DUSE	26	26 + 2 ad esaurimento
PERGOLA	54+11 ad esaurimento	49 + 6 ad esaurimento
QUIRINO	34	27
VALLE	34+4 ad esaurimento	28+ 3 ad esaurimento
AREE INTERFUNZIONALI	25	29
TOTALE	173+15 ad esaurimento	159+11 ad esaurimento