

# SENATO DELLA REPUBBLICA

————— XVI LEGISLATURA —————

**N. 1791**  
TAB. 4  
Annesso 6

## **DISEGNO DI LEGGE**

**presentato dal Ministro dell'economia e delle finanze**  
(TREMONTI)

**COMUNICATO ALLA PRESIDENZA IL 29 SETTEMBRE 2009**

---

Bilancio di previsione dello Stato per l'anno finanziario 2010  
e bilancio pluriennale per il triennio 2010-2012

---

## **TABELLA n. 4**

**Stato di previsione del Ministero del lavoro,  
della salute e delle politiche sociali  
per l'anno finanziario 2010**

---

**ANNESSO N. 6**

---

**CONTO CONSUNTIVO**

**LEGA ITALIANA PER LA LOTTA CONTRO I TUMORI**

**ESERCIZIO FINANZIARIO 2008**

**ANNESSO N. 6**

**allo stato di previsione del Ministero del lavoro,  
della salute e delle politiche sociali  
per l'anno finanziario 2010**

---

**CONTO CONSUNTIVO**

**LEGA ITALIANA PER LA LOTTA CONTRO I TUMORI**

**ESERCIZIO FINANZIARIO 2008**



# **RENDICONTO FINANZIARIO 2008**

**PARTE I - ENTRATE**

**PARTE II - USCITE**



**LEGA ITALIANA PER LA LOTTA CONTRO  
I TUMORI - L.I.L.T. - SEDE CENTRALE**



PARTE PRIMA - ENTRATE

Allegato 3

01/01/2008

CODICE CAP	DENOMINAZIONE	PREVISIONI				SOMME ACCERTATE			DIFFERENZE	
		INIZIALI	VARIAZIONI		DEFINITIVE	RISCOSSE	RIMASTE DA RISCOUOTERE	TOTALI ACCERTATI	IN PIU'	PRE
			IN AUMENTO	IN DIMINUZIONE						
	Avanzo di Amministrazione presunto	-	-	-	-	-	-	-	-	-
	Fondo iniziale di Cassa presunto	-	-	-	-	-	-	-	-	-
	<b>1 - CENTRO DI RESPONSABILITA' AMM.VA UNICO</b>									
	1.1 - TITOLO I - Entrate Contributive									
	1.1.1 - Entrate Contributive									
1.1.1.1	Aliquote contributive a carico dei datori di lavoro e/o degli iscritti (quote Sezioni Provinciali)									
111101	Aliquote contributive a carico degli iscritti (quote Sezioni Provinciali)	10.000,00	-	-	10.000,00	10.253,99	-	10.253,99	253,99	253,99
	Totale	10.000,00	-	-	10.000,00	10.253,99	-	10.253,99	253,99	253,99
1.1.1.2	Quote di partecipazione degli iscritti all'onere di specifiche gestioni	-	-	-	-	-	-	-	-	-
	Totale	-	-	-	-	-	-	-	-	-
	Totale 1.1.1 - Entrate Contributive	10.000,00	-	-	10.000,00	10.253,99	-	10.253,99	253,99	253,99
	1.1.2 - Entrate derivanti da trasferimenti correnti									
1.1.2.1	Trasferimenti da parte dello Stato									
112101	Contributo Ministero della Sanità legge 18.2.63 n.67, legge 22.12.86 n.910, legge n.407 e 409 del 27.12.89, L.88/92; L.28.12.95 n.549 - 550 - 551 (Leggi Finanziarie)	6.561.292,22	1.651.259,94	-	8.212.552,16	8.084.002,09	550.000,00	8.634.002,09	421.449,93	421.449,93
	Totale	6.561.292,22	1.651.259,94	-	8.212.552,16	8.084.002,09	550.000,00	8.634.002,09	421.449,93	421.449,93
1.1.2.2	Trasferimenti da parte delle regioni									
112201	Contributi dalle Regioni	-	68.000,00	-	68.000,00	9.500,00	56.500,00	66.000,00	-	-
	Totale	-	68.000,00	-	68.000,00	9.500,00	56.500,00	66.000,00	-	-





GESTIONE DI COMPETENZA										
CODICE CAP	DENOMINAZIONE	PREVISIONI				SOMME ACCERTATE			DIFFERENZE PRE	
		INIZIALI	IN AUMENTO	IN DIMINUZIONE	DEFINITIVE	RISCOSSE	RIMASTE DA RISCOUOTERE	TOTALI ACCERTATI	IN PIU'	
1.1.2.3	Trasferimenti da parte dei Comuni e delle Province									
	Totale									
1.1.2.4	Trasferimenti da parte di altri Enti del settore pubblico									
112401	Contributi da Istituti di credito	20.000,00			20.000,00	155,00		155,00		
	Totale	20.000,00			20.000,00	155,00		155,00		
	Totale 1.1.2 - Entrate derivanti da trasferimenti correnti	6.581.292,22	1.719.259,94		8.300.552,16	8.093.657,09	608.500,00	8.702.157,09	421.449,93	
1.1.3	1.1.3 - Altre Entrate									
1.1.3.1	Entrate derivanti dalla vendita di beni e dalla prestazione di servizi									
113101	Ricavi dalla vendita di pubblicazioni									
113102	Proventi derivanti dalla prestazione di servizi	100.000,00	145.000,00		245.000,00	27.000,00	218.000,00	245.000,00		
113103	Realizzi per cessione materiale fuori uso									
	Totale	100.000,00	145.000,00		245.000,00	27.000,00	218.000,00	245.000,00		
1.1.3.2	Redditi e proventi patrimoniali									
113201	Affitti di immobili	10.000,00			10.000,00	4.930,74	3.572,67	8.503,41		
113202	Interessi e premi su titoli a reddito fisso									
113203	Dividendi e altri proventi su titoli azionari e partecipazioni	200.000,00			200.000,00		196.807,58	196.807,58		
113204	Interessi attivi su mutui, depositi e conti correnti	5.300,00			5.300,00	509,42		509,42		
	Totale	215.300,00			215.300,00	5.440,16	200.380,25	205.820,41		

RISPETTO ALLE PREVISIONI IN MENO		GESTIONE DEI RESIDUI ATTIVI					GESTIONE DI CASSA				TOTALE DEI RESIDUI ATTIVI AL TERMINE DELL'ESERCIZIO	
		RESIDUI ALL'INIZIO DELL'ESERCIZIO	RISCOSSI	RIMASTE DA RISCUOTERE	TOTALI	VARIAZIONI		RISCOSSIONI	DIFFERENZE RISPETTO ALLE PREVISIONI			
						IN PIU'	IN MENO		IN PIU'	IN MENO		
19.845,00								19.845,00				
19.845,00								19.845,00				
19.845,00	550.000,00	550.000,00		550.000,00				8.850.552,16				608.500,00
	75.000,00	75.000,00		75.000,00				102.000,00				218.000,00
	75.000,00	75.000,00		75.000,00				102.000,00				218.000,00
1.496,59	3.009,93	3.009,93		3.009,93				7.940,67				3.572,67
3.192,42	199.860,95	134.421,46	65.439,49	199.860,95				134.421,46				265.439,49
4.790,58								509,42				4.790,58
9.479,59	202.870,88	137.431,39	65.439,49	202.870,88				142.671,55				265.819,74









CODICE CAP	DENOMINAZIONE	PREVISIONI				SOMME ACCERTATE			DIFFERENZE PRE IN PIU'
		INIZIALI	VARIAZIONI		DEFINITIVE	RISCOSSE	RIMASTE DA RISCOUOTERE	TOTALI ACCERTATI	
			IN AUMENTO	IN DIMINUZIONE					
1.2.2.3	Trasferimenti da Comuni e Province	-	-	-	-	-	-	-	-
	Totale	-	-	-	-	-	-	-	-
1.2.2.4	Trasferimenti da altri Enti del settore Pubblico	-	-	-	-	-	-	-	-
	Totale	-	-	-	-	-	-	-	-
	Totale 1.2.2 - Entrate derivanti da trasferimenti in conto capitale	-	-	-	-	-	-	-	-
	1.2.3 - Accensione di prestiti	-	-	-	-	-	-	-	-
1.2.3.1	Assunzione di mutui	-	-	-	-	-	-	-	-
	Totale	-	-	-	-	-	-	-	-
1.2.3.2	Assunzione di altri debiti finanziari	-	-	-	-	-	-	-	-
	Totale	-	-	-	-	-	-	-	-
1.2.3.3	Emissione di Obbligazioni	-	-	-	-	-	-	-	-
	Totale	-	-	-	-	-	-	-	-
	Totale 1.2.3 - Accensione di prestiti	-	-	-	-	-	-	-	-
	Totale Entrate in Conto Capitale - Titolo II	6.000,00	-	-	6.000,00	15.752,91	-	15.752,91	9.752,91
	1.3 - TITOLO III - GESTIONI SPECIALI	-	-	-	-	-	-	-	-
	1.3.1 - ALTRE GESTIONI SPECIALI	-	-	-	-	-	-	-	-
1.3.1.1	Gestioni speciali	-	-	-	-	-	-	-	-
131101	Gestioni speciali	-	-	-	-	-	-	-	-
	Totale	-	-	-	-	-	-	-	-
	Totale 1.3.1 - ALTRE GESTIONI SPECIALI - Titolo III	-	-	-	-	-	-	-	-
	1.4 - TITOLO IV - PARTITE DI GIRO	-	-	-	-	-	-	-	-
	1.4.1 - ENTRATE AVENTI NATURA DI PARTITE DI GIRO	-	-	-	-	-	-	-	-
1.4.1.1	ENTRATE AVENTI NATURA DI PARTITE DI GIRO	-	-	-	-	-	-	-	-
141101	Ritenute erariali	200.000,00	-	-	200.000,00	278.808,66	-	278.808,66	78.808,66
141102	Ritenute Previdenziali e Assistenziali	50.000,00	-	-	50.000,00	63.978,80	-	63.978,80	13.978,80
	Da riportare	250.000,00	-	-	250.000,00	342.787,46	-	342.787,46	92.787,46





CODICE CAP	DENOMINAZIONE	PREVISIONI						SOMME ACCERTATE			DIFFERENZE PRE	
		INIZIALI	VARIAZIONI		DEFINITIVE	RISOSSE	RIMASTE DA RISCOUOTERE	TOTALI ACCERTATI	IN PIU'	PRE		
			IN AUMENTO	IN DIMINUZIONE								
	Riparti	250.000,00	-	-	250.000,00	342.787,46	-	342.787,46	92.787,46	-		
141103	Ritenute diverse (sindacali)	2.000,00	-	-	2.000,00	1.578,72	-	1.578,72	-	-		
141104	Trattenute per conto terzi	-	-	-	-	-	-	-	-	-		
141105	Rimborsi di somme pagate per c/terzi	-	1.018.429,45	-	1.018.429,45	1.057.743,06	98.796,98	1.156.540,04	138.110,59	-		
141106	Partite in sospeso (Fondo economato)	5.000,00	-	-	5.000,00	5.000,00	-	5.000,00	-	-		
141107	Rimborso somme erroneamente versate all'Eratario	-	-	-	-	-	-	-	-	-		
	<b>Totale</b>	<b>257.000,00</b>	<b>1.018.429,45</b>	<b>-</b>	<b>1.275.429,45</b>	<b>1.407.109,24</b>	<b>98.796,98</b>	<b>1.505.906,22</b>	<b>230.898,05</b>	<b>-</b>		
	<b>Totale 1.4.1 - ENTRATE AVENTI NATURA DI PARTITE DI GIRO - TITOLO IV</b>	<b>257.000,00</b>	<b>1.018.429,45</b>	<b>-</b>	<b>1.275.429,45</b>	<b>1.407.109,24</b>	<b>98.796,98</b>	<b>1.505.906,22</b>	<b>230.898,05</b>	<b>-</b>		
	<b>TOTALE TITOLO I</b>	<b>7.406.592,22</b>	<b>1.866.723,01</b>	<b>-</b>	<b>9.273.315,23</b>	<b>8.400.164,32</b>	<b>1.060.593,05</b>	<b>9.460.757,37</b>	<b>423.345,52</b>	<b>-</b>		
	<b>TOTALE TITOLO II</b>	<b>-</b>	<b>6.000,00</b>	<b>-</b>	<b>6.000,00</b>	<b>15.752,91</b>	<b>-</b>	<b>15.752,91</b>	<b>9.752,91</b>	<b>-</b>		
	<b>TOTALE TITOLO III</b>	<b>-</b>	<b>-</b>	<b>-</b>	<b>-</b>	<b>-</b>	<b>-</b>	<b>-</b>	<b>-</b>	<b>-</b>		
	<b>TOTALE TITOLO IV</b>	<b>257.000,00</b>	<b>1.018.429,45</b>	<b>-</b>	<b>1.275.429,45</b>	<b>1.407.109,24</b>	<b>98.796,98</b>	<b>1.505.906,22</b>	<b>230.898,05</b>	<b>-</b>		
	<b>Totale Generale Entrate Sede Centrale</b>	<b>7.663.592,22</b>	<b>2.891.152,46</b>	<b>-</b>	<b>10.554.744,68</b>	<b>9.823.026,47</b>	<b>1.149.390,03</b>	<b>10.972.416,50</b>	<b>663.996,48</b>	<b>-</b>		
	Avanzo di Amministrazione 1/1	845.096,62	1.196.309,86	-	2.041.406,48	-	-	-	-	-		
	Avanzo di Cassa 1/1	-	-	-	-	-	-	-	-	-		
	<b>Totale a Paraggio</b>	<b>8.508.688,84</b>	<b>4.087.462,32</b>	<b>-</b>	<b>12.596.151,16</b>	<b>9.823.026,47</b>	<b>1.149.390,03</b>	<b>10.972.416,50</b>	<b>663.996,48</b>	<b>-</b>		

RISPETTO ALLE PREVISIONI IN MENO	GESTIONE DEI RESIDUI ATTIVI					GESTIONE DI CASSA				TOTALE DEI RESIDUI ATTIVI AL TERMINE DELL'ESERCIZIO	
	RESIDUI ALL'INIZIO DELL'ESERCIZIO	RISCOSSI	RIMASTE DA RISCUOTERE	TOTALI	VARIAZIONI		PREVISIONI	RISCOSSIONI	DIFFERENZE RISPETTO ALLE PREVISIONI		
					IN PIU'	IN MENO			IN PIU'		IN MENO
-	-	-	-	-	-	-	250.000,00	342.787,46	92.787,46	-	-
421,28	-	-	-	-	-	-	2.000,00	1.578,72	-	421,28	-
-	112.214,71	1.500,00	110.714,71	112.214,71	-	-	1.130.644,16	1.059.243,06	-	71.401,10	208.511,69
-	-	-	-	-	-	-	5.000,00	5.000,00	-	-	-
-	112.214,71	1.500,00	110.714,71	112.214,71	-	-	1.387.644,16	1.408.609,24	92.787,46	71.822,38	209.511,69
421,28	112.214,71	1.500,00	110.714,71	112.214,71	-	-	1.387.644,16	1.408.609,24	92.787,46	71.822,38	209.511,69
245.903,38	972.197,26	852.290,26	119.907,00	972.197,26	-	-	10.245.512,49	9.252.454,58	1.641,60	994.699,51	1.170.500,05
-	85,22	-	85,22	85,22	-	-	6.095,22	15.752,91	9.752,91	85,22	85,22
-	-	-	-	-	-	-	-	-	-	-	-
421,28	112.214,71	1.500,00	110.714,71	112.214,71	-	-	1.387.644,16	1.408.609,24	92.787,46	71.822,38	209.511,69
246.324,66	1.084.497,19	853.790,26	230.706,93	1.084.497,19	-	-	11.839.241,87	10.676.816,73	104.181,97	1.066.607,11	1.380.096,96
2.041.406,48	-	-	-	-	-	-	5.923.559,33	5.923.559,33	-	-	-
-	-	-	-	-	-	-	17.562.801,20	16.600.376,06	104.181,97	1.066.607,11	1.380.096,96
2.287.731,14	1.084.497,19	853.790,26	230.706,93	1.084.497,19	-	-	17.562.801,20	16.600.376,06	104.181,97	1.066.607,11	1.380.096,96

PARTE SECONDA - USCITE - ASSESTATO DA VARIAZIONE BILANCIO DI PREVISIONE 2008

01/01/2008

CODICE CAP	DENOMINAZIONE	GESTIONE DI COMPETENZA						SOMME IMPEGNATE			DIFFERENZE PREVI		
		INIZIALI	PREVISIONI		DEFINITIVE	PAGATE	RIMASTE DA PAGARE	TOTALE IMPEGNI	IN PIU'				
			IN AUMENTO	IN DIMINUZIONE									
	Disavanzo di cassa presunto 1/1												
	<b>1 - CENTRO DI RESPONSABILITA' AMM.VA UNICO</b>												
	<b>1.1 - TITOLO I - USCITE CORRENTI</b>												
	<b>1.1.1 - FUNZIONAMENTO</b>												
	<b>Uscite per gli Organi dell'Ente</b>												
1.1.1.1	Assegni e indennità alla Presidenza	49.951,92	-	-	49.951,92	49.933,12	-	49.933,12					
111101	Compensi, indennità e rimborsi ai componenti degli Organi Collegiali di Amministrazione	50.875,48	-	-	50.875,48	48.265,16	2.490,98	50.756,14					
111102	Compensi, indennità e rimborsi ai componenti Collegio Sindaci (o Revisori)	5.777,02	-	-	5.777,02	3.593,56	1.979,92	5.573,48					
111103	Spese per rinnovo cariche sociali	-	-	-	-	-	-	-					
111104	<b>Totale</b>	<b>106.604,42</b>	-	-	<b>106.604,42</b>	<b>101.791,84</b>	<b>4.470,90</b>	<b>106.262,74</b>					
1.1.1.2	<b>Oneri per il Personale in attività di servizio</b>												
111201	Stipendi e altri assegni fissi al personale	339.236,00	-	-	339.236,00	280.856,84	5.246,86	286.103,70					
111202	Trattamento Accessorio (Straordinario, Indennità, produttività, Fondo incentivazione, Fondo miglioramento Efficienza dell'Ente)	266.957,00	-	-	266.957,00	199.922,50	67.034,50	266.957,00					
111203	Indennità e rimborso spese trasporto per missioni all'interno	10.350,00	-	-	10.350,00	10.184,47	22,40	10.206,87					
111204	Indennità e rimborso spese trasporto per missioni all'estero	3.400,00	-	-	3.400,00	1.633,92	-	1.633,92					
111205	Indennità, rimborso spese di trasporto per trasferimenti	-	-	-	-	-	-	-					
111206	Oneri previdenziali e assistenziali a carico dell'Ente	200.000,00	-	-	200.000,00	148.387,58	26.741,40	175.128,98					
111207	Sussidi al personale (servizi sostitutivi di mensa art.11 e 59 D.P.R. 509/79)	21.900,00	-	-	21.900,00	11.249,03	-	11.249,03					
111208	Corsi per il personale e partecipazione alle spese per corsi indetti da Enti, Istituzioni e Amministrazioni varie	8.300,00	11.700,00	-	20.000,00	6.987,28	7.781,32	14.788,60					
111209	Personale straordinario - Art.6 L.70/75	160.000,00	-	-	148.300,00	45.000,00	-	45.000,00					
111210	Fondo rinnovi contrattuali	-	-	-	-	-	-	-					
	<b>Totale</b>	<b>1.010.143,00</b>	<b>11.700,00</b>	<b>11.700,00</b>	<b>1.010.143,00</b>	<b>704.221,62</b>	<b>106.826,48</b>	<b>811.048,10</b>					

ISPETTO ALLE SIONI	GESTIONE DEI RESIDUI PASSIVI						GESTIONE DI CASSA				TOTALE DEI RESIDUI PASSIVI AL TERMINE DELL'ESERCIZIO	
	RESIDUI ALL'INIZIO DELL'ESERCIZIO	PAGATI	RIMASTI DA PAGARE	TOTALI	VARIAZIONI		PREVISIONI	PAGAMENTI	DIFFERENZE RISPETTO ALLE PREVISIONI			
					IN PIU'	IN MENO			IN PIU'	IN MENO		
-	-	-	-	-	-	-	-	-	-	-	-	-
-	-	-	-	-	-	-	-	-	-	-	-	-
-	-	-	-	-	-	-	-	-	-	-	-	-
18,80	-	-	-	-	-	-	49.951,92	49.933,12	-	-	18,80	-
119,34	6.058,55	6.058,55	-	6.058,55	-	-	56.994,03	54.323,71	-	-	2.610,32	2.490,98
203,54	2.934,65	2.934,65	-	2.934,65	-	-	8.711,67	6.528,21	-	-	2.183,46	1.979,92
341,68	8.993,20	8.993,20	-	8.993,20	-	-	115.597,62	110.785,04	-	-	4.812,58	4.470,90
53.132,30	-	-	-	-	-	-	339.236,00	280.856,84	-	-	58.379,16	5.248,86
-	39.048,93	36.543,51	2.505,42	39.048,93	-	-	306.005,93	236.466,01	-	-	69.539,92	69.539,92
143,13	-	-	-	-	-	-	10.356,00	10.184,47	-	-	165,53	22,40
1.766,08	-	-	-	-	-	-	3.400,00	1.633,92	-	-	1.766,08	-
-	-	-	-	-	-	-	-	-	-	-	-	-
24.871,02	32.492,45	32.492,45	-	32.492,45	-	-	232.492,45	180.880,03	-	-	51.612,42	26.741,40
10.650,97	-	-	-	-	-	-	21.900,00	11.249,03	-	-	10.650,97	-
5.231,40	3.119,16	3.119,16	-	3.119,16	-	-	23.119,16	10.106,44	-	-	13.012,72	7.781,32
103.300,00	911,63	911,63	-	911,63	-	-	149.211,63	45.911,63	-	-	103.300,00	-
-	-	-	-	-	-	-	-	-	-	-	-	-
199.094,90	75.572,17	73.066,75	2.505,42	75.572,17	-	-	1.085.715,17	777.288,37	-	-	308.426,80	109.331,90

**GESTIONE DI COMPETENZA**

CODICE CAP	DENOMINAZIONE	PREVISIONI				SOMME IMPEGNATE			DIFFERENZE PREVI	
		INIZIALI	VARIAZIONI		DEFINITIVE	PAGATE	RIMASTE DA PAGARE	TOTALE IMPEGNI	IN PIU'	
			IN AUMENTO	IN DIMINUZIONE						
1.1.1.3	Uscite per Acquisto di Beni di Consumo e di Servizi									
111301 15	Acquisto libri, riviste, giornali ed altre pubblicazioni	2.100,00	-	-	2.100,00	2.037,50	-	2.037,50		
111302 16	Acquisto di materiali di consumo e noleggio di materiale	40.484,83	-	-	40.484,83	39.201,70	-	39.201,70		
111303 17	Spese di rappresentanza	1.050,97	-	-	1.050,97	895,94	-	895,94		
111304 18	Spese per il funzionamento Commissioni, Comitati ecc.	-	-	-	-	-	-	-		
111305 19	Spese per accertamenti sanitari	-	-	-	-	-	-	-		
111306 20	Spese per cure, ricoveri e protesi	-	-	-	-	-	-	-		
111307 21	Acquisto vestiario e divise	-	-	-	-	-	-	-		
111308 22	Fitto locali e Spese Condominiali	9.000,00	-	-	9.000,00	7.107,36	-	7.107,36		
111309 23	Manutenzione, riparazione e adattamento di locali e relativi impianti	43.547,64	-	-	43.547,64	40.088,73	3.025,07	43.113,80		
111310 24	Spese postali, telegrafiche e telefoniche	45.000,00	-	-	45.000,00	44.566,42	-	44.831,60		
111311 25	Spese per studi, indagini e rilevazioni	-	-	-	-	-	-	-		
111312 26	Spese per organizzazione e partecipazione a Convegni, Congressi, Mostre ed altre manifestazioni	-	-	-	-	-	-	-		
111313 27	Spese per concorsi	-	-	-	-	-	-	-		
111314 28	Manutenzione, noleggio, esercizio mezzi di trasporto	20.000,00	-	-	20.000,00	18.780,00	1.168,73	19.948,73		
111315 29	Canoni d'acqua	-	-	-	-	-	-	-		
111316 30	Spese per energia elettrica per illuminazione	4.500,00	-	-	4.500,00	3.660,41	839,59	4.500,00		
111317 31	Combustibili ed energia elettrica per riscaldamento e spese per conduzione di impianti tecnici	4.500,00	-	-	4.500,00	4.364,24	135,76	4.500,00		
	<b>Da riportare</b>	<b>170.183,44</b>	-	-	<b>170.183,44</b>	<b>160.702,30</b>	<b>5.434,33</b>	<b>166.136,63</b>		

SPETTO ALLE ZIONI	GESTIONE DEI RESIDUI PASSIVI					GESTIONE DI CASSA					TOTALE DEI RESIDUI PASSIVI AI TERMINE DELL'ESERCIZIO	
	RESIDUI ALL'INIZIO DELL'ESERCIZIO	PAGATI	RIMASTI DA PAGARE	TOTALI	VARIAZIONI		PREVISIONI	PAGAMENTI	DIFFERENZE RISPETTO ALLE PREVISIONI			
					IN PIU'	IN MENO			IN PIU'	IN MENO		
IN MENO												
62,50	-	-	-	-	-	-	2.106,00	2.037,50	-	62,50	-	-
1.283,13	-	-	-	-	-	-	40.484,83	39.201,70	-	1.283,13	-	-
155,03	-	-	-	-	-	-	1.050,97	895,94	-	155,03	-	-
-	-	-	-	-	-	-	-	-	-	-	-	-
-	-	-	-	-	-	-	-	-	-	-	-	-
-	-	-	-	-	-	-	-	-	-	-	-	-
-	-	-	-	-	-	-	-	-	-	-	-	-
1.892,64	-	-	-	-	-	-	9.000,00	7.107,36	-	1.892,64	-	-
433,84	1.645,58	1.645,58	1.645,58	1.645,58	-	-	45.193,22	41.734,31	-	3.458,91	-	3.025,07
168,40	758,61	758,61	758,61	758,61	-	-	45.758,61	45.325,03	-	433,58	-	265,18
-	-	-	-	-	-	-	-	-	-	-	-	-
-	-	-	-	-	-	-	-	-	-	-	-	-
-	-	-	-	-	-	-	-	-	-	-	-	-
51,27	-	-	-	-	-	-	20.000,00	18.780,00	-	1.220,00	-	-
-	-	-	-	-	-	-	-	-	-	-	-	-
-	-	-	-	-	-	-	4.500,00	3.660,41	-	839,59	-	839,59
-	-	-	-	-	-	-	4.500,00	4.364,24	-	135,76	-	135,76
4.046,81	2.404,19	2.404,19	2.404,19	2.404,19	-	-	172.587,63	163.106,49	-	9.481,14	-	5.434,33

**GESTIONE DI COMPETENZA**

CODICE	CAP	DENOMINAZIONE	PREVISIONI				SOMME IMPEGNATE			DIFFERENZE PREV.
			INIZIALI	VARIAZIONI		DEFINITIVE	PAGATE	RIMASTE DA PAGARE	TOTALE IMPEGNI	
				AUMENTO	IN DIMINUZIONE					
		Riparto	170.183,44	-	-	170.183,44	160.702,30	5.434,33	166.136,63	-
111318	32	Onerati, compensi per speciali incarichi	28.798,68	-	-	28.798,68	28.094,94	648,00	28.742,94	-
111319	33	Trasporti e facchinaggio	1.590,00	-	-	1.590,00	1.426,26	-	1.426,26	-
111320	34	Premi di assicurazione	2.443,00	-	-	2.443,00	2.312,50	-	2.312,50	-
		<b>Totale</b>	<b>203.015,12</b>	-	-	<b>203.015,12</b>	<b>192.536,00</b>	<b>6.082,33</b>	<b>198.618,33</b>	-
		<b>Totale 1.1.1 - FUNZIONAMENTO</b>	<b>1.319.762,54</b>	<b>11.700,00</b>	<b>11.700,00</b>	<b>1.319.762,54</b>	<b>998.549,46</b>	<b>117.379,71</b>	<b>1.115.929,17</b>	-
		<b>1.1.2 - INTERVENTI DIVERSI</b>								
1.1.2.1		<b>Uscite per Prestazioni Istituzionali</b>								
112101	35	Assistenza	173.507,50	741.104,37	-	914.611,87	154.237,10	749.160,00	903.397,10	-
112102	36	Previdenza	1.627.530,94	991.469,06	-	2.619.000,00	1.729.287,78	889.693,00	2.618.980,78	-
112103	37	Borse di studio e premi	-	-	-	-	-	-	-	-
112104	38	Studi e ricerche finalizzate e borse di studio	1.000.000,00	325.000,00	-	1.325.000,00	110.400,00	1.214.600,00	1.325.000,00	-
112105	39	Educazione sanitaria (stampa, propaganda)	382.997,50	50.000,00	70.000,00	362.997,50	156.274,71	196.255,46	352.530,17	-
112106	40	Campagna contro il fumo	1.206.827,36	388.172,64	-	1.595.000,00	1.283.320,65	309.745,61	1.593.066,26	-
112107	41	Rapporti con l'estero	88.054,09	32.000,00	65.000,00	55.054,09	37.808,38	1.548,00	39.356,38	-
112108	42	Altre prestazioni	1.750.000,00	230.635,62	-	1.980.635,62	546.137,34	1.427.852,56	1.973.989,90	-
112109	43	Campagna promozionale	201.469,74	50.000,00	-	251.469,74	19.568,46	231.403,69	250.972,15	-
112110	44	Spese per funzionamento Commissioni, Comitati ecc.	133.898,44	-	-	133.898,44	101.488,23	11.850,26	113.338,49	-
112111	45	Spese per organizzazione e partecipazione a Convegni, Congressi, Mostre ed altre manifestazioni	39.026,92	-	-	39.026,92	-	-	-	-
		<b>Totale</b>	<b>6.603.312,49</b>	<b>2.808.361,69</b>	<b>135.000,00</b>	<b>9.276.694,18</b>	<b>4.138.522,65</b>	<b>5.032.108,58</b>	<b>9.170.631,23</b>	-
1.1.2.2		<b>Trasferimenti Passivi</b>								
112201	46	Allo Stato	-	-	-	-	-	-	-	-
112202	47	Alle Regioni	-	-	-	-	-	-	-	-
112203	48	A Comuni e Province	-	-	-	-	-	-	-	-
112204	49	Ad altri Enti del settore pubblico	-	-	-	-	-	-	-	-
112205	50	Alle Sezioni Provinciali per fini Istituzionali	96.000,00	65.000,00	-	161.000,00	6.906,70	145.000,00	151.906,70	-
112206	51	Alle Sezioni Provinciali per assistenza	-	-	-	-	-	-	-	-
112207	52	Alle Sezioni Provinciali spese impianto e gestione	-	-	-	-	-	-	-	-
112208	53	Alle Sezioni Provinciali per interessi su titoli da eredità	30.000,00	-	-	30.000,00	-	30.000,00	30.000,00	-
		<b>Totale</b>	<b>126.000,00</b>	<b>65.000,00</b>	-	<b>191.000,00</b>	<b>6.906,70</b>	<b>175.000,00</b>	<b>181.906,70</b>	-



SPETTO ALLE ZIONI	GESTIONE DEI RESIDUI PASSIVI					GESTIONE DI CASSA					TOTALE DEI RESIDUI PASSIVI AI TERMINE DELL'ESERCIZIO	
	RESIDUI ALL'INIZIO DELL'ESERCIZIO	PAGATI	RIMASTI DA PAGARE	TOTALI	VARIAZIONI		PREVISIONI	PAGAMENTI	DIFFERENZE RISPETTO ALLE PREVISIONI			
					IN PIU'	IN MENO			IN PIU'	IN MENO		
IN MENO												
4.046,81	2.404,19	2.404,19	2.404,19	-	-	172.587,63	163.106,49	-	9.481,14	-	5.434,33	
55,74	9.000,00	-	9.000,00	-	-	37.798,68	37.094,94	-	703,74	-	648,00	
163,74	-	-	-	-	-	1.590,00	1.426,26	-	163,74	-	-	
130,50	-	-	-	-	-	2.443,00	2.312,50	-	130,50	-	-	
4.396,79	11.404,19	-	11.404,19	-	-	214.419,31	203.940,19	-	10.479,12	-	6.082,33	
203.833,37	95.969,56	2.505,42	95.969,56	-	-	1.415.732,10	1.092.013,60	-	323.718,50	-	119.865,13	
11.214,77	74.000,00	40.000,00	74.000,00	-	-	988.611,87	188.237,10	-	800.374,77	-	789.160,00	
19,22	626.964,88	453.459,83	626.964,88	-	-	3.245.964,88	1.902.792,83	-	1.343.172,05	-	1.343.152,83	
-	2.435.673,84	1.581.272,15	2.435.673,84	-	-	3.760.673,84	964.801,69	-	2.795.872,15	-	2.795.872,15	
10.467,39	34.700,36	27.778,36	30.250,36	-	-	397.697,86	184.053,07	-	213.644,79	-	198.727,46	
1.933,74	19.397,92	19.397,92	19.397,92	-	-	1.614.397,92	1.302.718,57	-	311.679,35	-	309.745,61	
15.697,71	9.609,70	9.609,70	9.609,70	-	-	64.663,79	47.418,08	-	17.245,71	-	1.548,00	
6.645,72	1.198.380,57	245.750,57	1.198.380,57	-	-	3.179.016,19	791.887,91	-	2.387.128,28	-	2.380.482,56	
497,59	1.550,00	1.550,00	1.550,00	-	-	253.019,74	21.118,46	-	231.901,28	-	231.403,69	
20.559,95	83.683,03	51.401,03	83.433,03	-	-	217.581,47	152.889,26	-	64.692,21	-	43.882,26	
39.026,92	5.000,00	-	-	-	-	44.026,92	-	-	44.026,92	-	-	
106.062,95	4.488.960,30	1.417.394,32	4.479.260,30	-	-	13.765.654,48	5.555.916,97	-	8.209.737,51	-	8.093.974,56	
-	13.771,67	-	13.771,67	-	-	13.771,67	-	-	13.771,67	-	13.771,67	
-	-	-	-	-	-	-	-	-	-	-	-	
-	-	-	-	-	-	-	-	-	-	-	-	
-	-	-	-	-	-	-	-	-	-	-	-	
9.093,30	-	-	-	-	-	161.000,00	6.906,70	-	154.093,30	-	145.000,00	
-	-	-	-	-	-	-	-	-	-	-	-	
-	30.000,00	-	30.000,00	-	-	60.000,00	-	-	60.000,00	-	60.000,00	
9.093,30	43.771,67	43.771,67	43.771,67	-	-	234.771,67	6.906,70	-	227.864,97	-	218.771,67	

GESTIONE DI COMPETENZA												DIFFERENZE R	
CODICE	CAP	DENOMINAZIONE	PREVISIONI				SOMME IMPEGNATE			PREVISTE			
			INIZIALI	VARIAZIONI		DEFINITIVE	PAGATE	RIMASTE DA PAGARE	TOTALE IMPEGNI	IN PIU'			
				IN AUMENTO	IN DIMINUZIONE								
1.1.2.3		Oneri Finanziari											
112301	54	Interessi passivi											
112302	55	Spese e commissioni bancarie	500,00			500,00	326,90			326,90			
		<b>Totale</b>	<b>500,00</b>			<b>500,00</b>	<b>326,90</b>			<b>326,90</b>			
1.1.2.4		Oneri Tributarî											
112401	56	Imposte, tasse e tributi vari	80.000,00	4.906,74		84.906,74	79.421,36	5.096,28		84.517,64			
		<b>Totale</b>	<b>80.000,00</b>	<b>4.906,74</b>		<b>84.906,74</b>	<b>79.421,36</b>	<b>5.096,28</b>		<b>84.517,64</b>			
1.1.2.5		Poste correttive e compensative di Entrate Correnti											
112501	57	Restituzione e rimborsi diversi											
		<b>Totale</b>											
1.1.2.6		Spese non classificabili in altre voci											
112601	58	Uscite per liti, arbitraggi, risarcimenti ed accessori	30.000,00			30.000,00							
112602	59	Fondi di riserva		5.181,23		5.181,23							
112603	60	Oneri vari straordinari	4.000,00			4.000,00							
112604	61	Uscite di realizzo entrate	5.200,00			5.200,00	4.761,90			4.761,90			
112605	61 bis	Fondo speciale per rinnovi contrattuali in corso	9.236,00			9.236,00							
		<b>Totale</b>	<b>48.436,00</b>	<b>5.181,23</b>		<b>53.617,23</b>	<b>4.761,90</b>			<b>4.761,90</b>			
		<b>Totale 1.1.2 - INTERVENTI DIVERSI</b>	<b>6.858.243,49</b>	<b>2.883.489,66</b>		<b>9.606.718,15</b>	<b>4.229.939,51</b>			<b>5.212.204,86</b>			<b>9.442.144,37</b>

SPETTO ALLE IONI	GESTIONE DEI RESIDUI PASSIVI					GESTIONE DI CASSA				TOTALE DEI RESIDUI PASSIVI TERMINE DELL'ESERCIZIO		
	RESIDUI ALL'INIZIO DELL'ESERCIZIO	PAGATI	RIMASTI DA PAGARE	TOTALI	VARIAZIONI		PREVISIONI	PAGAMENTI	DIFFERENZE RISPETTO ALLE PREVISIONI			
					IN PIU'	IN MENO			IN PIU'		IN MENO	
173,10	-	-	-	-	-	-	-	-	-	-	-	-
173,10	-	-	-	-	-	-	500,00	326,90	-	-	-	173,10
							500,00	326,90	-	-	-	173,10
389,10	25.327,90	25.327,90	-	25.327,90	-	-	110.234,64	104.749,26	-	-	-	5.485,38
389,10	25.327,90	25.327,90	-	25.327,90	-	-	110.234,64	104.749,26	-	-	-	5.485,38
30.000,00	-	-	-	-	-	-	30.000,00	-	-	-	-	30.000,00
5.181,23	-	-	-	-	-	-	-	-	-	-	-	-
4.000,00	-	-	-	-	-	-	4.000,00	-	-	-	-	4.000,00
438,10	-	-	-	-	-	-	5.200,00	4.761,90	-	-	-	438,10
9.236,00	-	-	-	-	-	-	9.236,00	-	-	-	-	9.236,00
48.855,33	-	-	-	-	-	-	48.436,00	4.761,90	-	-	-	43.674,10
164.573,78	4.558.059,67	1.442.722,22	3.105.637,65	4.546.359,87	-	9.700,00	14.159.596,79	5.672.661,79	-	-	-	8.317.842,51

GESTIONE DI COMPETENZA											
CODICE	CAP	DENOMINAZIONE	INIZIALI	PREVISIONI		DEFINITIVE	SOMME IMPEGNATE			DIFFERENZE IN PREVI	
				IN AUMENTO	IN DIMINUIZIONE		PAGATE	RIMASTE DA PAGARE	TOTALE IMPEGNI		IN PIU'
		1.1.3 - ONERI COMUNI									
	1.1.3.1	ONERI COMUNI									
	113101	Oneri Comuni									
		<b>Totale</b>	-	-	-	-	-	-	-	-	-
		<b>Totale 1.1.3 - ONERI COMUNI</b>	-	-	-	-	-	-	-	-	-
		1.1.4 - TRATTAMENTI DI QUIESCENZA, INTEGRATIVI E SOSTITUTIVI									
	1.1.4.1	ONERI PER IL PERSONALE IN QUIESCENZA									
	114101	Quote per il personale in quiescenza									
		<b>Totale</b>	-	-	-	-	-	-	-	-	-
	1.1.4.2	ACCANTONAMENTO AL TRATTAMENTO DI FINE RAPPORTO									
	114201	61 Quota accantonamento	23.677,81	320.563,21		344.241,02					
		<b>Totale</b>	23.677,81	320.563,21		344.241,02					
		<b>Totale 1.1.4 - Trattamenti di quiescenza, integrativi e sostitutivi</b>									
		1.1.5 - ACCANTONAMENTI A FONDI RISCHI E ONERI									
	1.1.5.1	FONDI RISCHI									
		Fondi Rischi									
		<b>Totale</b>	-	-	-	-	-	-	-	-	-
	1.1.5.2	ONERI									
		Oneri									
		<b>Totale</b>	-	-	-	-	-	-	-	-	-
		<b>Totale 1.1.5 - Accantonamenti a fondi rischi e oneri</b>									
		<b>Totale Uscite Correnti Titolo I</b>	8.201.688,84	3.215.732,87	146.700,00	11.270.721,71	5.228.488,97	5.329.584,57	10.558.073,54	-	-













GESTIONE DI COMPETENZA										Allegato 9	
CODICE	CAP	DENOMINAZIONE	INIZIALI	VARIAZIONI		DEFINITIVE	SOMME IMPEGNATE			DIFFERENZE PREV. IN PIU'	
				IN AUMENTO	IN DIMINUZIONE		PAGATE	RIMASTE DA PAGARE	TOTALE IMPEGNI		
		Totale 1.2.4 - Accantonamento per ripristino investimenti	-	-	-	50.000,00	15.458,40	34.000,00	49.458,40	-	
		Totale Spese in Conto Capitale Titolo II									
		1.3 - TITOLO III - GESTIONI SPECIALI									
		1.3.1 - GESTIONI SPECIALI									
1.3.1.1		Gestioni speciali									
		Totale									
		Totale 1.3.1 - Gestioni Speciali Titolo III									
		1.4 Titolo IV - PARTITE DI GIRO									
		1.4.1 USCITE AVENTI NATURA DI Partite di Giro									
1.4.1.1		Uscite aventi Natura di Partite di Giro									
141101	77	Ritenute erariali	200.000,00	-	-	200.000,00	247.280,71	31.527,95	278.808,66	78.808,66	
141102	78	Ritenute previdenziali e assistenziali	50.000,00	-	-	50.000,00	55.561,28	8.417,52	63.978,80	13.978,80	
141103	79	Ritenute diverse	2.000,00	-	-	2.000,00	1.184,04	394,68	1.578,72	-	
141104	80	Trattenute a favore di terzi (INPS pens.)	-	-	-	-	-	-	-	-	
141105	81	Somme pagate per conto di terzi	-	-	-	1.018.429,45	1.084.909,40	71.630,64	1.156.540,04	138.110,59	
141106	82	Partite e conti sospesi (economato)	5.000,00	-	-	5.000,00	5.000,00	-	5.000,00	-	
141107	83	Rimborso di somme erroneamente versate all'Eratario	-	-	-	-	-	-	-	-	
		Totale	257.000,00	1.018.429,45	-	1.275.429,45	1.393.935,43	111.970,79	1.505.906,22	230.898,05	
		Totale 1.4.1 Uscite aventi natura di partite di Giro	257.000,00	1.018.429,45	-	1.275.429,45	1.393.935,43	111.970,79	1.505.906,22	230.898,05	
		TITOLO I	8.201.688,84	3.215.732,87	146.700,00	11.270.721,71	5.228.488,97	5.329.584,57	10.558.073,54	-	
		TITOLO II	50.000,00	-	-	50.000,00	15.458,40	34.000,00	49.458,40	-	
		TITOLO III	-	-	-	-	-	-	-	-	
		TITOLO IV	257.000,00	1.018.429,45	-	1.275.429,45	1.393.935,43	111.970,79	1.505.906,22	230.898,05	
		Totale Generale Uscite Sede Centrale	8.508.688,84	4.234.162,32	146.700,00	12.596.151,16	6.637.882,80	5.475.555,36	12.113.438,16	230.898,05	
		Avanzo di competenza e cassa	-	-	-	-	-	-	-	-	
		Totale Generale Uscite Sede Centrale	8.508.688,84	4.234.162,32	146.700,00	12.596.151,16	6.637.882,80	5.475.555,36	12.113.438,16	230.898,05	

31/12/2008

9.796.483,84  
5.907.015,48  
3.889.468,36

SPETTO ALLE ZIONI		GESTIONE DEI RESIDUI PASSIVI						GESTIONE DI CASSA				Allegato 9 TOTALE DEI RESIDUI PASSIVI AL TERMINE DELL'ESERCIZIO	
		RESIDUI ALL'INIZIO DELL'ESERCIZIO	PAGATI	RIMASTI DA PAGARE	TOTALI	VARIAZIONI		PREVISIONI	PAGAMENTI	DIFFERENZE RISPETTO ALLE PREVISIONI		IN PIU'	IN MENO
						IN PIU'	IN MENO			IN PIU'	IN MENO		
541,60	139.841,97	139.169,48	672,49	139.841,97	-	189.841,97	154.627,88	-	35.214,09	-	-	34.672,49	
-	-	-	-	-	-	-	-	-	-	-	-	-	
-	-	-	-	-	-	-	-	-	-	-	-	-	
-	-	-	-	-	-	-	-	-	-	-	-	-	
-	-	-	-	-	-	-	-	-	-	-	-	-	
-	-	-	-	-	-	-	-	-	-	-	-	-	
-	51.242,42	51.242,42	-	51.242,42	-	251.242,42	298.523,13	47.280,71	-	-	-	31.527,95	
-	12.135,01	12.135,01	-	12.135,01	-	62.135,01	67.696,29	5.561,28	-	-	-	8.417,52	
421,28	523,59	523,59	-	523,59	-	2.523,59	1.707,63	-	-	-	815,96	394,68	
-	-	-	-	-	-	-	-	-	-	-	-	-	
-	108.877,62	56.310,08	48.668,71	104.978,79	-	1.127.907,07	1.141.219,48	13.912,41	-	-	-	120.299,35	
-	-	-	-	-	-	5.000,00	5.000,00	-	-	-	-	-	
-	-	-	-	-	-	-	-	-	-	-	-	-	
421,28	172.778,64	120.211,10	48.668,71	168.879,81	-	1.448.208,09	1.514.146,53	66.754,40	815,96	-	-	160.639,50	
421,28	172.778,64	120.211,10	48.668,71	168.879,81	-	3.898,83	1.448.208,09	66.754,40	815,96	-	-	160.639,50	
712.648,17	4.654.029,43	1.536.186,36	3.108.143,07	4.644.329,43	-	9.700,00	15.575.328,89	6.764.675,33	8.810.653,56	-	-	8.437.727,64	
541,60	139.841,97	139.169,48	672,49	139.841,97	-	189.841,97	154.627,88	-	35.214,09	-	-	34.672,49	
-	-	-	-	-	-	-	-	-	-	-	-	-	
421,28	172.778,64	120.211,10	48.668,71	168.879,81	-	3.898,83	1.448.208,09	66.754,40	815,96	-	-	160.639,50	
713.611,05	4.966.650,04	1.795.566,94	3.157.484,27	4.953.051,21	-	13.598,83	17.213.378,95	8.433.449,74	8.846.683,61	-	-	8.633.039,63	
-	-	-	-	-	-	349.422,25	8.166.926,32	7.817.504,07	-	-	-	-	
713.611,05	4.966.650,04	1.795.566,94	3.157.484,27	4.953.051,21	-	13.598,83	17.562.801,20	16.600.376,06	7.894.258,47	8.846.683,61	-	8.633.039,63	

monitoraggio  
disponibilita' cassa  
differenza

6.142.014,84  
5.918.531,66  
223.483,18

31/12/2008

Allegato A

PARTE PRIMA - ENTRATE

CODICE	CAP	DENOMINAZIONE	Somme riscosse dell'esercizio 2008	Somme rimaste da riscuotere dell'esercizio 2008	Somme riscosse in c/residui Esercizi precedenti	Somme rimaste da riscuotere esercizi precedenti
		Avanzo di amministrazione Fondo iniziale di cassa	5.923.559,33	2.041.406,48		
		1.1 - TITOLO I - ENTRATE CORRENTI				
		1.1.1 - ENTRATE CONTRIBUTIVE				
1.1.1.1		ALIQUOTE CONTRIBUTIVE A CARICO DEI DATORI DI LAVORO E/O DEGLI ISCRITTI				
	1	Quote soci	10.253,99			
		Totale I	10.253,99			
1.1.1.2		QUOTE DI PARTECIPAZIONE DEGLI ISCRITTI ALL'ONERE DI SPECIFICHE GESTIONI				
	1	Quote partecipazione				
		Totale II				
		totale 1.1.1 entrate contributive	10.253,99			
		1.1.2 - ENTRATE DERIVANTI DA TRASFERIMENTI CORRENTI				
1.1.2.1		TRASFERIMENTI DALLO STATO				
	1	Contributi dallo Stato	8.084.002,09	550.000,00	550.000,00	550.000,00
		Totale III	8.084.002,09	550.000,00	550.000,00	550.000,00
1.1.2.2		TRASFERIMENTI DA PARTE DELLE REGIONI				
	1	Contributi dalle Regioni	9.500,00	58.500,00		
		Totale IV	9.500,00	58.500,00		
1.1.2.3		TRASFERIMENTI DA PARTE DEI COMUNI E DELLE PROVINCE				
	1	Contributi dalle Provincie				
	2	Contributi dai Comuni				
		Totale V				
1.1.2.4		TRASFERIMENTI DA PARTE DI ALTRI ENTI DEL SETTORE PUBBLICO				
	1	Contributi da Istituti di credito	155,00			
	2	Contributi da parte di altri Enti				
	3	Contributi dalla Sede Centrale				
	4	Altre entrate				
		Totale VI	155,00			
		totale 1.1.2 entrate derivanti da trasferimenti correnti	8.093.657,09	608.500,00		550.000,00



CODICE	CAP	DENOMINAZIONE	Somme riscosse dell'esercizio 2008	Somme rimaste da riscuotere dell'esercizio 2008	Somme riscosse in c/residui Esercizi precedenti	Somme rimaste da riscuotere esercizi precedenti
1.1.3.1		<b>1.1.3 - ALTRE ENTRATE</b>				
		<b>ENTRATE DERIVANTI DALLA VENDITA DI BENI E DALLA PRESTAZIONE DI SERVIZI</b>				
1		Ricavi dalla vendita di pubblicazioni				
2		Proventi derivanti dalla prestazione di servizi e manifestazioni	27.000,00	218.000,00	75.000,00	
3		Realizzi per cessione materiale fuori uso				
		<b>Totale VII</b>	27.000,00	218.000,00	75.000,00	
1.1.3.2		<b>REDDITI E PROVENTI PATRIMONIALI</b>				
1		Affitti di immobili				
2		Interessi e premi su titoli a reddito fisso	4.930,74	3.572,67	3.009,93	
3		Dividendi ed altri proventi su titoli azionari e partecipazioni				
4		Interessi attivi su mutui, depositi e conti correnti	509,42	196.807,58	134.421,46	65.439,49
		<b>Totale VIII</b>	5.440,16	200.380,25	137.431,39	65.439,49
1.1.3.3		<b>POSTE CORRETTIVE E COMPENSATIVE DI SPESE CORRENTI</b>				
1		Recuperi e rimborsi diversi	4.104,67			
		<b>Totale IX</b>	4.104,67			
1.1.3.4		<b>ENTRATE NON CLASSIFICABILI IN ALTRE VOCI</b>				
1		Obiazioni				
2		Altre entrate varie ed eventuali	259.708,41	23.712,80	26.651,19	54.467,51
3		altre entrate non classificabili				
		<b>Totale X</b>	259.708,41	23.712,80	63.207,68	54.467,51
		<b>totale 1.1.3 altre entrate</b>	296.253,24	442.093,05	302.290,26	119.907,00
		<b>TOTALE ENTRATE CORRENTI (titolo I)</b>	8.400.164,32	1.050.593,05	852.290,26	119.907,00
		<b>1.2 - TITOLO II - ENTRATE IN CICAPITALE</b>				
		<b>1.2.1 - ENTRATE PER ALIENAZIONE DI BENI PATRIMONIALI E RISCOSSIONE DI CREDITI</b>				
1.2.1.1		<b>ALIENAZIONE DI IMMOBILI E DIRITTI REALI</b>				
1		Alienazione di immobili				
		<b>Totale XI</b>				
1.2.1.2		<b>ALIENAZIONE DI IMMOBILIZZAZIONI TECNICHE</b>				
1		Alienazione di mobili, macchine d'ufficio	6.000,00			
		<b>Totale XII</b>	6.000,00			



CODICE	CAP	DENOMINAZIONE	Somme riscosse dell'esercizio 2008	Somme rimaste da riscuotere dell'esercizio 2008	Somme riscosse in esercizi precedenti	Somme rimaste da riscuotere esercizi precedenti
1.2.1.3		<b>REALIZZO DI VALORI MOBILIARI</b>				
	1	Cessioni partecipazioni				
	2	Cessioni e conferimenti e quote in altri enti				
	3	Realizzo di titoli emessi o garantiti dallo stato				
	4	Realizzo di obbligazioni e cartelle fondiarie				
	5	Riscossioni di buoni postali				
	6	Riscossioni di crediti diversi				
		<b>Totale XIII</b>				
1.2.1.4		<b>RISCOSSIONI DI CREDITI</b>				
	1	Prelevamenti di depositi bancari				
	2	Riscossione di mutui a medio e lungo termine				
	3	Incessi di annualità e semestralità scontate a terzi				
	4	Riscossione di prestiti e di anticipazioni e breve termine				
	5	Ritiro di depositi e cauzione presso terzi				
	6	Riscossione di crediti diversi	9.752,91			85,22
		<b>Totale XIV</b>	9.752,91			85,22
		<b>totale 1.2.1 entrate per alienazione di beni patrimoniali e riscossioni di crediti</b>	15.752,91			85,22
		<b>1.2.2 - ENTRATE DERIVANTI DA TRASFERIMENTI IN CONTO CAPITALE</b>				
1.2.2.1		<b>TRASFERIMENTI DALLO STATO</b>				
	1	Contributi dallo Stato				
		<b>Totale XV</b>				
1.2.2.2		<b>TRASFERIMENTI DA PARTE DELLE REGIONI</b>				
	1	Contributi dalle Regioni				
		<b>Totale XVI</b>				
1.2.2.3		<b>TRASFERIMENTI DA PARTE DEI COMUNI E DELLE PROVINCE</b>				
	IN					
	1	Contributi dalle Province				
	2	Contributi dai Comuni				
		<b>Totale XVII</b>				
1.2.2.4		<b>TRASFERIMENTI DA PARTE DI ALTRI ENTI DEL SETTORE PUBBLICO</b>				
	1	Contributi da Istituti di credito				
	2	Contributi da parte di altri Enti				
	3	Contributi dalla Sede Centrale				
		<b>Totale XVIII</b>				
		<b>totale 1.2.2 entrate derivanti da trasferimenti in c/capitale</b>				





CODICE	CAP	DENOMINAZIONE	Somme riscosse dell'esercizio 2008	Somme rimaste da riscuotere dall'esercizio 2008	Somme riscosse in esercizi precedenti	Somme rimaste da riscuotere esercizi precedenti
1.2.3.1		1.2.3 - ACCENSIONE DI PRESTITI				
	1	ASSUNZIONE DI MUTUI				
		Quote Mutui				
		<b>Totale XIX</b>				
1.2.3.2		ASSUNZIONE DI ALTRI DEBITI FINANZIARI				
	1	Quote debiti				
1.2.3.3		EMISSIONE DI OBBLIGAZIONI				
	1	Obbligazioni				
		<b>Totale XXI</b>				
		totale 1.2.3 accensione di prestiti				
		<b>TOTALE ENTRATE IN CICAPITALE (titolo II)</b>	15.762,91			85,22
		1.3 - TITOLO III - GESTIONI SPECIALI				
		1.3.1 - ALTRE GESTIONI SPECIALI				
1.3.1.1		GESTIONI SPECIALI				
	1	Gestioni speciali				
		<b>Totale XXII</b>				
		1.3.1 TOTALE ENTRATE GESTIONI SPECIALI (titolo III)				
		1.4 - TITOLO IV - PARTITE DI GIRO				
1.4.1.1		1.4.1 - ENTRATE AVENTI NATURA DI PARTITE DI GIRO				
		ENTRATE AVENTI NATURA DI PARTITE DI GIRO				
	1	Ritenute erariali	278.808,66			
	2	Ritenute previdenziali e assistenziali	63.978,80			
	3	Ritenute diverse	1.578,72			
	4	Trattenute per conto di terzi				
	5	Rimborsi di somme pagate per conto di terzi	1.057.743,06	98.796,98	1.500,00	110.714,71
	6	Partite in sospeso (fondo economato)	5.000,00			
		<b>Totale XXIII</b>	1.407.109,24	98.796,98	1.500,00	110.714,71
		1.4.1 TOTALE ENTRATE PER PARTITE DI GIRO (titolo IV)	1.407.109,24	98.796,98	1.500,00	110.714,71
		<b>TOTALE TITOLO I</b>	8.400.164,32	1.050.593,05	852.290,26	119.907,00
		<b>TOTALE TITOLO II</b>	15.762,91			85,22
		<b>TOTALE TITOLO III</b>				
		<b>TOTALE TITOLO IV</b>	1.407.109,24	98.796,98	1.500,00	110.714,71
		<b>TOTALE GENERALE DELLE ENTRATE</b>	9.823.026,47	1.149.390,03	853.790,26	230.706,93
		Avanzo di Amministrazione 1/1/2008				***
		Avanzo di Cassa 1/1/2008	5.923.559,33	***	***	
		<b>TOTALE GENERALE A PAREGGIO</b>	15.746.585,80	1.149.390,03	853.790,26	230.706,93

Allegato 8




CODICE	CAP	DENOMINAZIONE	PREVISIONI				SOMME IMPEGNATE			DIFFERENZE RISPETTO ALLE PREVISIONI			
			INIZIALI	VARIAZIONI		DEFINITIVE	PAGATE	RIMASTE DA PAGARE	TOTALE IMPEGNI	IN PIU'	IN MENO		
				IN AUMENTO	IN DIMINUZIONE								
1.1.1.3		Uscite per Acquisto di Beni di Consumo e di Servizi											
111301	15	Acquisto libri, riviste, giornali ed altre pubblicazioni	2.100,00		2.100,00		2.037,50		2.037,50				62,50
111302	16	Acquisto di materiali di consumo e noleggio di materiale tecnico	40.484,83		40.484,83		39.201,70		39.201,70				1.283,13
111303	17	Spese di rappresentanza	1.050,97		1.050,97		895,94		895,94				155,03
111304	18	Spese per il funzionamento Commissioni, Comitati ecc.											
111305	19	Spese per accertamenti sanitari											
111306	20	Spese per cure, ricoveri e protesi											
111307	21	Acquisto vestiario e divise											
111308	22	Filto locali e Spese Condominiali	9.000,00		9.000,00		7.107,36		7.107,36				1.892,64
111309	23	Manutenzione, riparazione e adattamenti di locali e relativi impianti	43.547,64		43.547,64		40.088,73		40.088,73				433,84
111310	24	Spese postali, telegrafiche e telefoniche	45.000,00		45.000,00		44.566,42		44.566,42				168,40
111311	25	Spese per studi, indagini e rilevazioni											
111312	26	Spese per organizzazione e partecipazione a Convegni, Congressi, Mostre ed altre manifestazioni											
111313	27	Spese per concorsi											
111314	28	Manutenzione, noleggio, esercizio mezzi di trasporto	20.000,00		20.000,00		18.780,00		18.780,00				51,27
111315	29	Canoni d'acqua											
111316	30	Spese per energia elettrica per illuminazione	4.500,00		4.500,00		3.660,41		3.660,41				839,59
111317	31	Combustibili ed energia elettrica per riscaldamento e spese per conduzione di impianti tecnici	4.500,00		4.500,00		4.364,24		4.364,24				135,76
111318	32	Onorari, compensi per speciali incarichi	28.798,68		28.798,68		28.094,94		28.094,94				55,74
111319	33	Trasporti e facchinaggio	1.590,00		1.590,00		1.426,26		1.426,26				163,74
111320	34	Premi di assicurazione	2.443,00		2.443,00		2.312,50		2.312,50				130,50
		<b>Totale</b>	<b>203.015,12</b>		<b>203.015,12</b>		<b>192.536,00</b>		<b>192.536,00</b>				<b>4.396,79</b>



Allegato 9

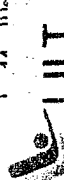
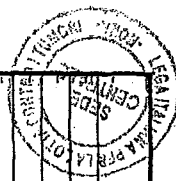
GESTIONE DI COMPETENZA														
CODICE	CA P	DENOMINAZIONE	PREVISIONI			SOMME IMPEGNATE			DIFFERENZE RISPETTO ALLE PREVISIONI					
			INIZIALI	IN AUMENTO	IN DIMINUIZIONI	DEFINITIVE	PAGATE	RIMASTE DA PAGARE	TOTALE IMPEGNI	IN PIU'	IN MENO			
		1.1.2 - INTERVENTI DIVERSI												
1.1.2.1		Uscite per Prestazioni Istituzionali												
112101	35	Assistenza	173.507,50	741.104,37	-	914.611,87	154.237,10	749.160,00	903.397,10				11.214,77	
112102	36	Prevenzione	1.627.530,94	991.469,06	-	2.619.000,00	1.729.287,78	889.693,00	2.618.980,78				19,22	
112103	37	Borse di studio e premi	-	-	-	-	-	-	-				-	
112104	38	Studi e ricerche finalizzate e borse di studio	1.000.000,00	325.000,00	-	1.325.000,00	110.400,00	1.214.600,00	1.325.000,00				-	
112105	39	Educazione sanitaria (stampa, propaganda)	382.997,50	50.000,00	70.000,00	362.997,50	156.274,71	196.255,46	352.530,17				10.467,33	
112106	40	Campagna contro il fumo	1.206.827,36	388.172,64	-	1.595.000,00	1.283.320,65	309.745,61	1.593.066,26				1.933,74	
112107	41	Rapporti con l'estero	88.054,09	32.000,00	65.000,00	55.054,09	37.808,38	1.548,00	39.356,38				15.697,71	
112108	42	Altre prestazioni	1.750.000,00	230.635,62	-	1.980.635,62	546.137,34	1.427.852,56	1.973.989,90				6.645,72	
112109	43	Campagna promozionale	201.469,74	50.000,00	-	251.469,74	19.568,46	231.403,69	250.972,15				497,59	
112110	44	Spese per funzionamento (Commissioni, Comitati ecc.)	133.898,44	-	-	133.898,44	101.488,23	11.850,26	113.338,49				20.559,95	
112111	45	Spese per organizzazione e partecipazione a Convegni, Congressi, Mostre ed altre manifestazioni.	39.026,92	-	-	39.026,92	-	-	-				39.026,92	
		Totale	6.603.312,49	2.808.381,69	135.000,00	9.276.694,18	4.138.522,65	5.032.108,68	9.170.631,23				106.062,95	



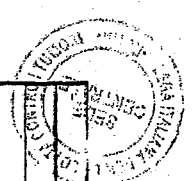
Allegato A

PARTE SECONDA - USCITE


CODICE	CAP	DENOMINAZIONE	Somme pagate dell'esercizio 2008	Somme rimaste da pagare dell'esercizio 2008	Somme pagata in residui Esercizi precedenti	Somme rimaste da pagare esercizi precedenti
		Disavanzo di amministrazione				
		Disavanzo iniziale di cassa				
		<b>1.1 - TITOLO I - USCITE CORRENTI</b>				
		<b>1.1.1 - FUNZIONAMENTO</b>				
1.1.1.1		<b>USCITE PER GLI ORGANI DELL'ENTE</b>				
	1	Rimborsi spese alla Presidenza	49.933,12			
	2	Rimborsi spese agli Organi Comitato Sezionale	48.265,16	2.490,98	6.058,55	
	3	Rimborsi spese al Collegio dei Revisori	3.593,56	1.979,92	2.934,65	
	4	altre spese per organi				
		<b>Totale I</b>	<b>101.791,84</b>	<b>4.470,90</b>	<b>8.993,20</b>	
1.1.1.2		<b>ONERI PER IL PERSONALE IN ATTIVITA' DI SERVIZIO</b>				
	1	Stipendi ed altri assegni fissi al personale	280.856,84	5.246,86		
	2	Compensi per personale a tempo determinato	45.000,00		911,63	
	3	Compensi incentivanti la produttività	199.922,50	67.034,50	36.543,51	2.505,42
	4	Altre indennità				
	5	Compensi per lavoro straordinario				
	6	Indennità e rimborso missioni interno	10.184,47	22,40		
	7	Indennità e rimborso missioni estero	1.633,92			
	8	Indennità e rimborso spese di trasporto per trasferimenti				
	9	Oneri previdenziali ed assistenziali a carico delle Sezioni	148.387,58	26.741,40	32.492,45	
	10	Altri oneri speciali a carico della Sezione	11.249,03			
	11	Corsi per il personale e partecipazione alle spese per corsi indetti da enti, istituzioni e amministrazioni varie	6.987,28	7.781,32	3.119,16	
		<b>Totale II</b>	<b>704.221,62</b>	<b>106.826,48</b>	<b>73.066,75</b>	<b>2.505,42</b>
1.1.1.3		<b>USCITE PER L'ACQUISTO DI BENI DI CONSUMO E DI SERVIZI</b>				
	1	Acquisto libri, riviste, giornali ed altre pubblicazioni	2.037,50			
	2	Acquisto materiale consumo e noleggio materiale tecnico	39.201,70			
	3	Uscite di rappresentanza	895,94			
	4	Uscite per il funzionamento di commissioni, comitati ecc				
	5	Uscite per accertamenti sanitari				
	6	Uscite per pubblicità				
	7	Uscite per servizi informatici				
	8	Uscite per cure ricoveri e protesi				
	9	Acquisto vestiario e divise				
	10	Fitto locali e spese condominiali	7.107,36			
	11	Manutenzione riparazione adattamento locali e impianti	40.088,73	3.025,07	1.645,58	
	12	Uscite postali e telefoniche		265,18	758,61	
	13	Uscite per studi indagini e rilevazioni	44.566,42			
	14	Uscite per l'organizzazione e la partecipazione a convegni mostre ed altre manifestazioni				



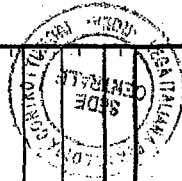
CODICE	CAP	DENOMINAZIONE	Somme pagate dell'esercizio 2008	Somme rimaste da pagare dell'esercizio 2008	Somme pagate in esercizi precedenti	Somme rimaste da pagare esercizi precedenti
	15	Uscite per concorsi				
	16	Manutenzione noleggio ed esercizio di mezzi di trasporto	18.780,00	1.168,73		
	17	Canoni d'acqua				
	18	Uscite per l'energia elettrica per illuminazione	3.660,41	839,59		
	19	Combustibili ed energia elettrica per riscaldamento e spese per la conduzione degli impianti tecnici	4.364,24	135,76		
	20	Onorari e compensi per speciali incarichi	28.094,94	648,00	9.000,00	
	21	Trasporti e facchinaggio	1.426,26			
	22	Premi di assicurazione	2.312,50			
	23	Altre spese di consumo e di servizi				
		<b>Totale III</b>	192.536,00	6.082,33	11.404,19	
		<b>totale 1.1.1 funzionamento</b>	998.549,46	117.379,71	93.464,14	2.505,42
		<b>1.1.2 INTERVENTI DIVERSI</b>				
		<b>USCITE PER PRESTAZIONI ISTITUZIONALI</b>				
	1	Organizzazione e partecipazione a Convegni e Congressi etc.				
	2	Funzionamento Commissione, Comitati etc.	101.488,23	11.850,26	51.401,03	32.032,00
	3	Assistenza	154.237,10	749.160,00	34.000,00	40.000,00
	4	Prevenzione	1.729.287,78	889.693,00	173.505,05	453.459,83
	5	Borse e Premi di studio				
	6	Studi e ricerche finalizzate	110.400,00	1.214.600,00	854.401,69	1.581.272,15
	7	Educazione sanitaria (stampa e propaganda)	156.274,71	196.255,46	27.778,36	2.472,00
	8	Campagna contro il fumo	1.283.320,65	309.745,61	19.397,92	
	9	Altre spese istituzionali	583.945,72	1.429.400,56	255.360,27	952.630,00
	10	Campagne promozionali	19.568,46	231.403,69	1.550,00	
	11	Volontariato				
		<b>Totale IV</b>	4.138.522,65	5.032.108,58	1.417.394,32	3.061.865,98
		<b>TRASFERIMENTI PASSIVI</b>				
	1	Allo Stato				
	2	Alle Regioni				13.771,67
	3	A comuni e province				
	4	A altri enti del settore pubblico				
	5	altri trasferimenti passivi				
	6	Alla Sede alle Sezioni	6.906,70	30.000,00		
		<b>Totale V</b>	6.906,70	145.000,00		30.000,00
		<b>ONERI FINANZIARI</b>				
	1	Interessi passivi				
	2	Spese e commissioni bancarie	326,90			
		<b>Totale VI</b>	326,90			



CODICE	CAP	DENOMINAZIONE	Somme pagate dell'esercizio 2008	Somme rimanste da pagare dell'esercizio 2008	Somme pagate in c/risultati Esercizi precedenti	Somme rimanste da pagare esercizi precedenti
1.1.2.4		<b>ONERI TRIBUTARI</b>				
	1	Imposte tasse e tributi vari	79.421,36	5.096,28	25.327,90	-
		Totale VII	79.421,36	5.096,28	25.327,90	-
1.1.2.5		<b>POSTE CORRETTIVE E COMPENSATIVE DI ENTRATE CORRENTI</b>				
	1	Restituzione e rimborsi diversi	-	-	-	-
		Totale VIII	-	-	-	-
1.1.2.6		<b>USCITE NON CLASSIFICABILI IN ALTRE VOCI</b>				
	1	Uscite per liti, arbitraggi, risarcimenti ed accessori	-	-	-	-
	2	Fondo speciale per rinnovi contrattuali in corso	-	-	-	-
	3	Oneri vari straordinari	-	-	-	-
	4	Uscite realizzo entrate	4.761,90	-	-	-
	5	Fondo di riserva	-	-	-	-
		Totale IX	4.761,90	-	-	-
		totale 1.1.2 interventi diversi	4.229.939,51	5.212.204,86	1.442.722,22	3.105.637,65
1.1.3.1		<b>1.1.3 - ONERI COMUNI</b>				
	1	Oneri comuni	-	-	-	-
		Totale X	-	-	-	-
		totale 1.1.3 oneri comuni	-	-	-	-
		<b>1.1.4 - TRATTAMENTI DI QUIESCENZA, INTEGRATIVI E SOSTITUTIVI</b>				
1.1.4.1		<b>ONERI PER IL PERSONALE IN QUIESCENZA</b>				
	1	Quote per il personale i quiescenza	-	-	-	-
		Totale XI	-	-	-	-
1.1.4.2		<b>ACCANTONAMENTO AL TRATTAMENTO DI FINE RAPPORTO</b>				
	1	Quota accantonamento	-	-	-	-
		Totale XII	-	-	-	-
		totale 1.1.4	-	-	-	-
1.1.5.1		<b>1.1.5 - ACCANTONAMENTI A FONDI RISCHI ED ONERI</b>				
	1	Fondi rischi	-	-	-	-
		Totale XIII	-	-	-	-
1.1.5.2		<b>Oneri</b>				
	1	Oneri	-	-	-	-
		Totale XIV	-	-	-	-
		totale 1.1.5 accantonamenti a fondi rischi ed oneri	-	-	-	-
		<b>TOTALE USCITE CORRENTI (titolo I)</b>	5.228.488,97	5.329.584,57	1.536.186,36	3.108.143,07



CODICE	CAP	DENOMINAZIONE	Somme pagate dell'esercizio 2008	Somme rimanente da pagare dell'esercizio 2008	Somme pagate in esercizi precedenti	Somme rimanente da pagare esercizi precedenti
		<b>1.2 - TITOLO II USCITE IN CONTO CAPITALE</b>				
		<b>1.2.1 INVESTIMENTI</b>				
1.2.1.1		<b>ACQUISIZIONE BENI DI USO DUREVOLE ED OPERE IMMOBILIARI</b>				
	1	Acquisto immobili				
	2	Ricostruzioni ripristini e trasformazione di immobili				
	3	Uscite per costruzioni in corso				
	4	Acquisti per diritti reali				
		<b>Totale XV</b>				
1.2.1.2		<b>ACQUISIZIONE DI IMMOBILIZZAZIONI TECNICHE</b>				
	1	Acquisto impianti attrezzature e macchinari				
	2	Ripristini trasformazioni manutenzione straordinaria impianti attrezzature e macchinari				
	3	Acquisti automezzi				
	4	Grande manutenzione di automezzi				
	5	Acquisto mobili e macchine d'ufficio	15.458,40	34.000,00		
		<b>Totale XVI</b>	15.458,40	34.000,00		
1.2.1.3		<b>PARTECIPAZIONE E ACQUISTO VALORI MOBILIARI</b>				
	1	Sottoscrizione e acquisti di partecipazioni azionarie				
	2	Conferimenti e quote di partecipazione al patrimonio di altri enti				
	3	Acquisto Titoli emessi o garantiti dallo Stato			139.169,48	
	4	Depositi in buoni postali				
	5	Acquisto altri titoli di credito				
		<b>Totale XVII</b>			139.169,48	
1.2.1.4		<b>CONCESSIONI DI CREDITI E ANTICIPAZIONI</b>				
	1	Concessione di mutui a medio e lungo termine				
	2	Sconti a terzi di annualità semestralità etc				
	3	Concessione di prestiti ed anticipazioni a breve termine				
	4	Anticipazione alle gestioni autonome				
	5	Depositi a cauzione				672,49
	6	Concessione di crediti diversi				
		<b>Totale XVIII</b>				672,49
1.2.1.5		<b>INDENNITA' DI ANZIANITA' E SIMILARI AL PERSONALE CESSATO DAL SERVIZIO</b>				
	1	Indennità di anzianità				
		<b>Totale XIX</b>				
		<b>totale 1.2.1 investimenti</b>	15.458,40	34.000,00	139.169,48	672,49



CODICE	CAP	DENOMINAZIONE	Somme pagate dell'esercizio 2008	Somme rimaste da pagare dell'esercizio 2008	Somme pagate in crediti di esercizi precedenti	Somme rimaste da pagare esercizi precedenti
1.2.2.1		1.2.2 ONERI COMUNI				
	1	RIMBORSI E MUTUI				
		Totale XX				
1.2.2.2		RIMBORSI ED ANTICIPAZIONI PASSIVE				
	1					
		Totale XXI				
1.2.2.3		RIMBORSI DI OBBLIGAZIONI				
	1					
		Totale XXII				
1.2.2.4		RESTITUZIONE ALLE GESTIONI AUTONOME DI ANTICIPAZIONI				
	1					
		Totale XXIII				
1.2.2.5		ESTINZIONE DEBITI DIVERSI				
	1					
		Totale XXIV				
		totale 1.2.2 oneri comuni				
1.2.3.1		1.2.3 ACCANTONAMENTI PER SPESE FUTURE				
	1					
		Totale XXV				
1.2.3.2						
	1					
		Totale XXVI				
		totale 1.2.3 accantonamenti per spese future				
1.2.4.1		1.2.4 ACCANTONAMENTO PER RIPRISTINO INVESTIMENTI				
	1					
		Totale XXVII				
1.2.4.2						
	1					
		Totale XXVIII				
		totale 1.2.4 accantonamento per ripristino investimenti				
		TOTALE USCITE IN CONTO CAPITALE (titolo II)	15.458,40	34.000,00	139.169,48	672,49



CODICE	CAP	DENOMINAZIONE	Somme pagate dell'esercizio 2008	Somme rimaste da pagare dell'esercizio 2008	Somme pagate in esercizi precedenti	Somme rimaste da pagare esercizi precedenti
1.3.1.1.		1.3 TITOLO III - GESTIONI SPECIALI				
		1.3.1 - GESTIONI SPECIALI				
1		Totale XXIX				
		1.3.1 TOTALE USCITE GESTIONI SPECIALI (titolo III)				
		1.4 - TITOLO IV - PARTITE DI GIRO				
1.4.1.1		1.4.1 USCITE AVENTI NATURA DI PARTITE DI GIRO				
1		Ritenute erariali	247.280,71	31.527,95	51.242,42	
2		Ritenute previdenziali e assistenziali	55.561,28	8.417,52	12.135,01	
3		Ritenute diverse	1.184,04	394,68	523,59	
4		Trattenute a favore di terzi				
5		Somme pagate per conto di terzi	1.084.909,40	71.630,64	56.310,08	48.668,71
6		Partite in sospeso (fondo economato)	5.000,00			
		Totale XXX	1.393.935,43	111.970,79	120.211,10	48.668,71
		1.4.1 TOTALE USCITE AVENTI NATURA DI PARTITE DI GIRO (titolo IV)	1.393.935,43	111.970,79	120.211,10	48.668,71
		TOTALE TITOLO I	5.228.488,97	5.329.584,57	1.536.186,36	3.108.143,07
		TOTALE TITOLO II	15.458,40	34.000,00	139.169,48	672,49
		TOTALE TITOLO III				
		TOTALE TITOLO IV	1.393.935,43	111.970,79	120.211,10	48.668,71
		TOTALE DELLE USCITE	6.637.882,80	5.475.555,36	1.795.566,94	3.157.484,27
		Disavanzo di Amministrazione 1/1/2008				
		Disavanzo di Cassa 1/1/2008				
		TOTALE GENERALE DELLE USCITE	6.637.882,80	5.475.555,36	1.795.566,94	3.157.484,27
		Avanzo di Cassa 31/12/2008	8.166.926,32			
		Avanzo di Competenza 31/12/2008				
		TOTALE GENERALE A PAREGGIO	14.804.809,12	5.475.555,36	1.795.566,94	3.157.484,27



IL PRESIDENTE

IL COLLEGIO DEI REVISORI DEI CONTI

14.804.809,12

CONTO CONSUNTIVO ANNO 2008  
-SEDE CENTRALE -  
RIEPILOGO RESIDUI ATTIVI E PASSIVI ANNI PRECEDENTI

RESIDUI ATTIVI

CAP	NUOVO CODICE	ESERCIZI PRECEDENTI	ESERCIZIO 2007	TOTALE GENERALE
9	113203		65.439,49	65.439,49
13	113402		54.467,51	54.467,51
25	121405	85,22		85,22
31	141105	28.879,58	81.835,13	110.714,71
<b>TOTALE</b>		<b>28.964,80</b>	<b>201.742,13</b>	<b>230.706,93</b>

RESIDUI PASSIVI

CAP	NUOVO CODICE	ESERCIZI PRECEDENTI	ESERCIZIO 2007	TOTALE GENERALE
6	111202	-	2.505,42	2.505,42
35	112101	358.459,83	40.000,00	398.459,83
36	112102	-	95.000,00	95.000,00
38	112104	665.888,91	915.383,24	1.581.272,15
39	112105	-	2.472,00	2.472,00
42	112108		952.630,00	952.630,00
44	112110	22.032,00	10.000,00	32.032,00
46	112201	13.771,67		13.771,67
53	112208		30.000,00	30.000,00
46	112201		-	-
70	121302		-	-
75	121403	672,49		672,49
81	141105		48.668,71	48.668,71
<b>TOTALE</b>		<b>1.060.824,90</b>	<b>2.096.659,37</b>	<b>3.157.484,27</b>





**CONTO CONSUNTIVO ANNO 2008 - SEDE CENTRALE - RIEPILOGO GENERALE RESIDUI E PASSIVI  
FINE ESERCIZIO 2008 PER CAPITOLO E CODICE DI BILANCIO**

**RESIDUI**

CAP	NUOVO CODICE	ESERCIZI PRECEDENTI	ESERCIZIO 2007	TOTALE GENERALE
2	112101	-	550.000,00	550.000,00
201	112201		58.500,00	58.500,00
5	113102		218.000,00	218.000,00
7	113201		3.572,67	3.572,67
9	113203	65.439,49	196.807,58	262.247,07
12	113401		23.712,80	23.712,80
13	113402	54.467,51		54.467,51
25	121405	85,22		85,22
31	141105	110.714,71	98.796,98	209.511,69
<b>TOTALE</b>		<b>230.706,93</b>	<b>1.149.390,03</b>	<b>1.380.096,96</b>

**RESIDUI**

CAP	NUOVO CODICE	ESERCIZI PRECEDENTI	ESERCIZIO 2007	TOTALE GENERALE
2	111102		2.490,98	2.490,98
3	111103		1.979,92	1.979,92
5	111201		5.246,86	5.246,86
6	111202	2.505,42	67.034,50	69.539,92
7	111203	-	22,40	22,40
10	111206		26.741,40	26.741,40
12	111208		7.781,32	7.781,32
13	111209			-
23	111309		3.025,07	3.025,07
24	111310		265,18	265,18
28	111314		1.168,73	1.168,73
30	111316		839,59	839,59
31	111317		135,76	135,76
32	111318		648,00	648,00
35	112101	398.459,83	749.160,00	1.147.619,83
36	112102	95.000,00	889.693,00	984.693,00
38	112104	1.581.272,15	1.214.600,00	2.795.872,15
39	112105	2.472,00	196.255,46	198.727,46
40	112106		309.745,61	309.745,61
41	112107		1.548,00	1.548,00
42	112108	952.630,00	1.427.852,56	2.380.482,56
43	112109		231.403,69	231.403,69
44	112110	32.032,00	11.850,26	43.882,26
46	112201	13.771,67		13.771,67
50	112205		145.000,00	145.000,00
53	112208	30.000,00	30.000,00	60.000,00
56	112401		5.096,28	5.096,28
68	121205		34.000,00	34.000,00
75	121403	672,49		672,49
77	141101		31.527,95	31.527,95
78	141102		8.417,52	8.417,52
79	141103		394,68	394,68
81	141105	48.668,71	71.630,64	120.299,35
<b>TOTALE</b>		<b>3.157.484,27</b>	<b>5.475.555,36</b>	<b>8.633.039,63</b>



CONTO CONSUNTIVO ANNO 2008  
- SEDE CENTRALE -  
RESIDUI ATTIVI E PASSIVI DELL'ESERCIZIO 2008

RESIDUI ATTIVI

CAP	CODICE	OGGETTO	IMPORTO	TOTALE
2	112101	MPAF CONTRIBUTO SNPO ANNO 2008	550.000,00	550.000,00
201	112201	REGIONE LAZIO SALDO CONTRIBUTI PROGETTI RESTART E GUADAGNARE RESPIRO	58.500,00	58.500,00
5	113102	PROGETTI ORIANI	218.000,00	218.000,00
7	113201	LILT SEDE CENTRALE FITTI DA CCP 28220002 AL 31/12	3.572,67	3.572,67
9	113203	INTERESSI DEPOSITO TITOLI PROVENIENTI DA EREDIOTA'	196.807,58	196.807,58
12	113401	LILT SEDE CENTRALE OBLAZIONIFITTI DA CCP 28220002 AL 31/12	23.712,80	23.712,80
31	141105	EQUITALIA/SEZIONI LIT	97.806,98	
31	141105	CERCHIA	990,00	98.796,98
		TOTALE	1.149.390,03	1.149.390,03

RESIDUI PASSIVI

CAP	CODICE	Causale	CAUSALE	TOTALE
2	111102	PAG FATT 2753 DEL 11.12 E 2794 - 2795 DEL 17.12.2008 REMARHOTELS	Delibera del Direttore Generale N°6 DEL 15/1/2009	605,10
2	111102	RIMB SPESE MISSIONE ROMA 18/9/2008 PROF G. RAVASI SEZ LILT MILANO	Delibera del Direttore Generale N°140 DEL 27/11/2008	705,39
2	111102	RIMB SPESE MISSIONI ROMA 16.09 E 25.09.08 DOTT D. RIVELLI SEZ LILT BOLOGNA	Delibera del Direttore Generale N°140 DEL 27/11/2008	378,00
2	111102	RIMB SPESE MISSIONE ROMA 16.09.2008 SEZ LILT BARI	Delibera del Direttore Generale N°140 DEL 27/11/2008	58,50
2	111102	PAG FATT 1264 DEL 31.12.2008 ASCO SRL	Delibera del Direttore Generale N°21 DEL 13/2/2009	168,81
2	111102	PAG EIC 57972 DEL 31/12/2008 CISPINA TOURS	Delibera del Direttore Generale N° 29 DEL 9/3/2009	575,18
3	111103	INDENNITA' CARICA E GETTONI PRESENZA III QUAD 2008 L. LAMADDALENA	Delibera del Direttore Generale 5 DEL 12.01.2009	475,42
3	111103	IND CARICA E GETTONI PRESENZA III QUAD 2008 C. MASTROCOLA	Delibera del Direttore Generale N. 5 DEL 12.01.2009	583,47
3	111103	MIN ECO FINANZE INDENNITA' CARICA III QUAD 2009 DOTT GIOVANNI CIUFFARELLA	Delibera del Direttore Generale 5 DEL 12/1/2009	507,03
3	111103	GETTONI PRESENZA 2007/2008 DOTT GIOVANNI CIUFFARELLA	Delibera del Direttore Generale N 5 DEL 12.01.2009	276,15

2.490,98



3	111103	GETTONI PRESENZA ANNI 2007/2008 LEONARDO LAMADDALENA	Delibera del Direttore Generale N 5 DEL 12.01.2009	137,85	1.979,92
5	111201	DIPENDENTI LILT ARRETRATI CCNL BIENNIO ECONOMICO 2008	Delibera del Direttore Generale N 37 DEL 16/3/2009	1.088,50	
5	111201	D. RUBINACE ARRETRATI COMPETENZE DICEMBRE 2007		2.259,86	
5	111201	P. RAVAIOLI ARRETRATI COMPETENZE DICEMBRE 2008		1.898,50	5.246,86
6	111202	DIPENDENTI LILT SALDO TRATTAMENTO ACCESSORIO 2008	Delibera del Direttore Generale N 36 DEL 16,03,2009	66.924,75	
6	111202	DIPENDENTI LILT STRAORDINARI MESE DICEMBRE 2008	Delibera del Direttore Generale N 4 DEL 12.01.2009	109,75	67.034,50
7	111203	RIMB SPESE MISSIONE REGGIO EMILIA 26.11.2008	Delibera del Direttore Generale N°140 DEL 27.11.2008	22,40	22,40
10	111206	VERS IRAP DIPENDENTI DICEMBRE 2008	Disposizioni di Legge	6.341,90	
10	111206	INPS VERS CONTRIBUTI DIP DICEMBRE 2008	Disposizioni di Legge	18.003,10	
10	111206	INPS contributi cococo C10 DICEMBRE 2008	Disposizioni di Legge	1.038,54	
10	111206	INPS VERS CONTRIBUTI AUTONOMI CXX DICEMBRE 2008	Disposizioni di Legge	1.288,00	
10	111206	INPDAP VERS CONTRIBUTI LEGA DICEMBRE 2008	Disposizioni di Legge	69,86	26.741,40
12	111208	E. BENAZZI PAG FATT 26 DEL 15/12/2008	Delibera del Direttore Generale N°6 DEL 15/1/2009	2.132,04	
12	111208	E. FRIGERI PAG FATT 20/2008 DEL 2.12.08	Delibera del Direttore Generale N°6 DEL 15/1/2009	449,28	
12	111208	GN STUDIO PAG FATT 56 DEL 22/12/2008	Delibera del Direttore Generale N°6 DEL 15/1/2009	3.900,00	
12	111208	G. SCIARRA PAG COMPENSO PRES OCCASIONALE DEL 22.12.2008	Delibera del Direttore Generale N°6 DEL 15/1/2009	1.300,00	7.781,32
23	111309	ROMANA SERVICE PAG FATT 369 DEL 29/11/2008	Delibera del Direttore Generale N°3 DEL 16/12/2008	960,00	
23	111309	AF NETWORK PAG FATT AF032/08 DEL 15/12/2008	Delibera del Direttore Generale N°6 DEL 15/1/2009	642,00	
23	111309	CWS BOCO ITALIA PAG FATT 4708111305 DEL 28.11.08 E 4508034728 DEL 19/12/2008	Delibera del Direttore Generale N°6 DEL 15/1/2009	426,77	




23	111309	WATER TIME PAG FATT 56901 DEL 23.12.2008	Delibera del Direttore Generale N°6 DEL 15/1/2009	36,30	
23	111309	ROMANA SERVICE PAG FATT 420 DEL 31.12.2008	Delibera del Direttore Generale N°21 DEL 13/2/2009	960,00	3.025,07
24	111310	MPS SEDE DI ROMA RECUPERO SPESE MANDATI IV TRIM 2008	CONVENZIONE DI TESORERIA	265,18	265,18
28	111314	ARVAL SRL PAG FATT 2008459022 DEL 1/12/2008 E 2008478447 DEL 2/12/2008	Delibera del Direttore Generale N°3 DEL 16/12/2008	1.168,73	1.168,73
30	111316	ACEA ROMA PAG FATT 20088121900033	Delibera del Direttore Generale N° 3 DEL 16/12/2008	839,59	839,59
31	111317	ACEA PAG FATT 2008812190033	Delibera del Direttore Generale N° 3 DEL 16/12/2008	135,76	135,76
32	111318	PROTECTION TRADE SRL pag fatt 283/2008 del 30.12.2008	Delibera del Direttore Generale N°6 DEL 15/1/2009	648,00	648,00
35	112101	PROGETTO ASSISTENZA E RIABILITAZIONE cdn 19/11/2008		500.800,00	
35	112101	CONTRIBUTO SEZIONI PROGETTO ASSISTENZA ACCONTO FASE 3		223.360,00	
35	112101	SEZ PROV LILT BIELLA ACCONTO CONTRIBUTO ISTITUZIONE CENTRO INFORMAZIONE CURE PALLIATIVE	Delibera del Direttore Generale N° 24 DEL 19/2/2009	20.000,00	
35	112101	A. DELLERBA saldo prestazione servizi		5.000,00	749.160,00
36	112102	progetto attivita' prevenzione ampliamento cdn 19/11/2008		167.800,00	
36	112102	matrimoni		87.000,00	
36	112102	rimborso kit sez prov lilt snpo anno 2008		69.750,00	
36	112102	PROGETTO ORIANI LILT		173.000,00	
36	112102	PROGETTO MINISTERO SALUTE LILT SCREENING		234.143,00	
36	112102	SEZ PROV LILT SALERNO CONTRIBUTO RILANCIO ATTIVITÀ ISTITUZIONALI	Delibera del Direttore Generale N°24 DEL 19.02.2009	20.000,00	
36	112102	SEZ PROV LILT TRAPANI CONTRIBUTO CAMPAGNA NASTRO ROSA	Delibera del Direttore Generale N° 24 DEL 19/2/2009	3.000,00	
36	112102	SEZ PROV LILT TRENTO CONTRIBUTO RICERCA STESURA ARTICOLO DIAGNOSI TUMORI	Delibera del Direttore Generale N° 24 DEL 19/2/2009	20.000,00	
36	112102	SEZ PROV LILT PESARO CONTRIBUTO RILANCIO SEZIONE PROVINCIALE	Delibera del Direttore Generale N° 24 DEL 19/2/2009	15.000,00	

A handwritten signature in blue ink is present over a circular official stamp. The stamp contains illegible text, likely an official seal or certification mark.

36	112102	SEZ PROV BARI LILT CONTRIBUTO SUPPORTO AMPLIAMENTO ATTIVITA' ISTITUZIONALI	Delibera del Direttore Generale N° 24 DEL 19/2/2009	20.000,00
36	112102	SEZ PROV LILT TRIESTE CONTRIBUTO RILANCIO SEZIONE PROVINCIALE	Delibera del Direttore Generale N° 24 DEL 19/2/2009	20.000,00
36	112102	SEZ PROV LILT ISERNIA PROGETTO RICERCA EPIDEMIOLOGICA E DI PREVENZIONE	Delibera del Direttore Generale N° 24 DEL 19/2/2009	20.000,00
36	112102	SEZ PROV LILT BOLOGNA CONTRIBUTO ACQUISTO ECOGRAFO EPIDERMOSCOPIO	Delibera del Direttore Generale N° 24 DEL 19/2/2009	20.000,00
36	112102	SEZ PROV LILT MILANO CONTRIBUTO IMPIETAMENTO ATTIVITA' VOLONTARIATO	Delibera del Direttore Generale N° 24 DEL 19/2/2009	15.000,00
36	112102	SEZ PROV LILT MILANO CONTRIBUTO IMPIETAMENTO ATTIVITA' VOLONTARIATO PROGETTO VERSO	Delibera del Direttore Generale N° 54 DEL 20/5/2008	5.000,00
<del>38</del>	<del>112104</del>	<del>PROGETTI COMITATO SCIENTIFICO LILT-ANNO 2008</del>		<del>870.000,00</del>
38	112104	BORSE STUDIO ANNO 2008		230.000,00
38	112104	PROGETTO ALLEANZA CONTRO CANCRO		45.000,00
38	112104	SALDO PROGETTO EUROPA DONNA		69.600,00
39	112105	SDA SPA PAG FATT 572185 DEL 15.12.2008	Delibera del Direttore Generale N°6 DEL 15/1/2009	125,46
39	112105	GEMMAGRAF PAG FATT 8 E 9 DEL 20.01 E 24 DEL 27.01.2009	Delibera del Direttore Generale N°21 DEL 13/2/2009	20.244,00
39	112105	STR SPA PAG FATT 679 DEL 30.11.2008	Delibera del Direttore Generale N°21 DEL 13/2/2009	7.440,00
39	112105	TIPOLITOGRAFIA G. AMBROSINI PAG FATT 25 DEL 23.01.2009	Delibera del Direttore Generale N°21 DEL 13/2/2009	587,98
39	112105	SEZ PROV LILT VARESE CONTRIBUTO REALIZZAZIONE PUBBLICAZIONE OPERE GMST 2008	Delibera del Direttore Generale N° 24 DEL 19/2/2009	3.000,00
39	112105	OPUSCOLI		33.328,02
39	112105	SPEDIZIONI OPUSCOLI		10.000,00
39	112105	NOTIZIARIO		15.500,00
39	112105	BARBIERI PAG FATT 8/2008 DEL 17/12/2008	Delibera del Direttore Generale N° 38 DEL 16/3/2009	1.530,00

889.693,00

1.214.600,00




39	112105	MEDI FATT 11/2008 DEL 18/12/2008	Delibera del Direttore Generale N° 38 DEL 16/3/2009	2.000,00
39	112105	PALMARINI PAG PARCELLA DEL 12/12/2008	Delibera del Direttore Generale N° 38 DEL 16/3/2009	2.500,00
39	112106	PROGETTO COMUNICAZIONE STAMPA cdn 19/11/2008		100.000,00
40	112106	CALL & GATE SRL PAG FATT 04/08 DEL 31/12/2008	Delibera del Direttore Generale N°6 DEL 15/1/2009	19.300,01
40	112106	WIND SOS LILT 800998877 PAG FATT 9400035261 DEL 8.12.2008	Delibera del Direttore Generale N°6 DEL 15/1/2009	1.032,12
40	112106	WIND SOS LIT 800998877 PAG FATT 9600001187 DEL 17/1/2009	Delibera del Direttore Generale N° 21 DEL 13.02.2009	393,48
40	112106	PROGETTO REGIONE LAZIO LIT RSTART		6.140,00
40	112106	GIACOMO MANGIARACINA PROGETTO RESTRT PAG FATT 51/2008 E 53/2008	Delibera del Direttore Generale N°21 DEL 13/2/2009	14.400,00
40	112106	PROGETTO REGIONE LAZIO LILT GUADAGNARE RESPIRO		30.000,00
40	112106	SEZ PROV LILT TREVISO PROGETTO EQUIPE MAMME LIBERE DAL FUMO	Delibera del Direttore Generale N° 24 DEL 19/2/2009	5.000,00
40	112106	RIMBORSO KIT GMST 2008 SEZ PROV LILT	Delibera del Direttore Generale N° 54 DEL 20.05.2008	153.480,00
40	112106	progetto attivita' prevenzione ampliamento cdn 19/11/2008		80.000,00
41	112107	DI FULVIO RIMB SPESE MISSIONE ROMA 29/09/2008	Delibera del Direttore Generale N° 140 DEL 27.11.2008	48,00
41	112107	DI FOLCO PARCELLA DEL 31.12.2008	Delibera del Direttore Generale N°21 DEL 13/2/2009	1.500,00
42	112108	FAMIS PAG FATT 292 DEL 29.12.2008	Delibera del Direttore Generale N°6 DEL 15/1/2009	385,00
42	112108	L. RUTIGLIANO COMM.NE ISTU.LE PAG FATT PRO FORMA DEL 30.5.2008	Delibera del Direttore Generale N°6 DEL 15/1/2009	4.680,00
42	112108	I LILT YOU		652.000,00
42	112108	progetto attivita' prevenzione ampliamento cdn 19/11/2008		202.200,00
42	112108	TILS METHODOS GARA VERSO		352.628,56
42	112108	SOFTWARE CONTABILITA'		69.600,00
42	112108	SOFTWARE INFORMATICA		143.520,00

196.255,46

309.745,61

1.548,00



42	112108	CISALPINA PAG EIC 57972 DEL 31/12/2008	Delibera del Direttore Generale N° 29 DEL 9/3/2009	2.839,00
43	112109	SEAT PAGINE GIALLE PAG FATT 0504440 SCAD 20.01.2009	Delibera del Direttore Generale N°6 DEL 15/1/2009	288,17
43	112109	SEAT PAGINE GIALLE PAG FATT 385790724 RATA 07 SCAD 30.01.2009	Delibera del Direttore Generale CONTRATTO DI UTENZA	567,76
43	112109	SEAT PAGINE GIALLE PAG FATT N0004303952008 RATA 08 SCAD 27/02/2008	CONTRATTO FORNITURA PAGINE GIALLE	567,76
43	112109	progetto attivita' prevenzione ampliamento cdn 19/11/2008		230.000,00
44	112110	RIMB SPESE MISSIONE ROMA 15/5/2008	Delibera del Direttore Generale N° 140 DEL 27/11/2008	317,70
44	112110	RIMB SPESE MISSIOI ROMA 16.07 E 7.11.2008 DOTT.SSA M.T.FATTORI	Delibera del Direttore Generale N°140 DEL 27/11/2008	554,59
44	112110	RIMBORSO SPESE MISSIONE ASCOLI PICENCO 30.10.2008	Delibera del Direttore Generale N°140 DEL 27/11/2008	74,58
44	112110	RIMB SPESE MISSIONE ROMA 18.09.2008 D..SSA CLAUDE FUSCO	Delibera del Direttore Generale N°140 DEL 27/11/2008	504,46
44	112110	RIMB SPESE MISSIONE ROMA 1.10.2008 DOTT A. GAMBA	Delibera del Direttore Generale N°140 DEL 27/11/2008	477,06
44	112110	RIMB SPESE MISSIONE ROMA 8.10.2008	Delibera del Direttore Generale N°140 DEL 27/11/2008	31,50
44	112110	RIMB SPESE MISSIONI 18.09 - 21.10 - 23.10.2008	Delibera del Direttore Generale N°140 DEL 27/11/2008	272,35
44	112110	RIMB SPESE MISSIONE ROMA 1.10.2008	Delibera del Direttore Generale N°140 DEL 27/11/2008	127,70
44	112110	RIMB SPESE MISSIONI 16.09 E 1.10.2008	Delibera del Direttore Generale N°140 DEL 27/11/2008	190,60

1.427.852,56

231.403,69



44	112110	RIMB SPESE MISSIONE ROMA 23.10.2008	Delibera del Direttore Generale N°140 DEL 27/11/2008	89,80
44	112110	RIMB SPESE MISSIONE ROMA 9/7/2008	Delibera del Direttore Generale N°140 DEL 27/11/2008	140,04
44	112110	RIMB SPESE MISSIONE ROMA 18.9 - 23.10.2008	Delibera del Direttore Generale N 140 DEL 27.11.2008	310,70
44	112110	RIMB SPESE MISSIONE ROMA 23.10.2008	Delibera del Direttore Generale N 140 DEL 27.11.2008	405,70
44	112110	DIFFERENZA MISSIONE ROMA 09.07.2008	Delibera del Direttore Generale N 140 DEL 27.11.2008	12,00
44	112110	RIMB SPESE MISSIONE ROMA 15.05.2008 DOTT M. ALLOISIO	Delibera del Direttore Generale N 140 DEL 27.11.2008	435,46
44	112110	RIMB SPESE MISSIONE ROMA 11.09.2008	Delibera del Direttore Generale N 140 DEL 27.11.2008	500,44
44	112110	RIMB SPESE MISSIONE ROMA 15.05.2008 DOTT BATTARRA	Delibera del Direttore Generale N 140 DEL 27.11.2008	121,24
44	112110	RIMB SPESE MISSIONE ROMA 15.05.2008	Delibera del Direttore Generale N 140 DEL 27.11.2008	182,59
44	112110	RIMB SPESE MISSIONE ROMA 18/9/08 EZIO BAROSOLO	Delibera del Direttore Generale N 140 DEL 27.11.2008	61,20
44	112110	RIMB SPESE MISSIONE ROMA 15.05.2008	Delibera del Direttore Generale N° 140 DEL 27.11.2008	192,59
44	112110	RIMB SPESE MISSIONE ROMA 11.09.2008	Delibera del Direttore Generale N° 140 DEL 27.11.2008	347,94
44	112110	RIMB SPESE MISSIONE ROMA 15.05.2008	Delibera del Direttore Generale N° 140 DEL 27.11.2008	241,60





44	112110	RIMB SPESE MISSIONE ROMA 19.11.2008	Delibera del Direttore Generale N°140 DEL 27/11/2008	290,00	
44	112110	RIMBORSO SPESE MISSIONE 30/9/2008	Delibera del Direttore Generale	276,79	
44	112110	PAG FATT 16/09 DEL 15.01.2009	Delibera del Direttore Generale N°21 DEL 13/2/2009	145,60	
44	112110	PAG EIC 57972 DEL 31/12/2008	Delibera del Direttore Generale N° 29 DEL 9/3/2009	546,03	
44	112110	SEZ PROV LILT RAGUSA CONTRIBUTO CORSO CNF PER FISIOTERAPISTI	Delibera del Direttore Generale N° 24 DEL 19/2/2009	5.000,00	11.850,26
50	112205			100.000,00	
50	112205	convegno risultati progetti ricerca COMITATO SCIENTIFICO LILT ANNO 2008		45.000,00	145.000,00
53	112208	INTERESSI SU TITOLI DA EREDITA' DI PERTINENZA SEZIONI PROV. LI LILT		30.000,00	30.000,00
56	112401	VERS IRAP AUTONOMI DICEMBRE 2008	Disposizioni di Legge	4.176,40	
56	112401	VERS CONTRIBUTI COCOCO CXX DICEMBRE 2008	Disposizioni di Legge	919,88	5.096,28
68	121205	ITECMA PAG FATT 245 DEL 23/12/2008	Delibera del Direttore Generale N°21 DEL 13/2/2009	2.640,00	
68	121205	ICT CONSULTING PAG FATT 100002 DEL 14/1/2009	Delibera del Direttore Generale N°21 DEL 13/2/2009	3.646,80	
66	121205	ACQUISTO MACCHINE PC		27.713,20	34.000,00
77	141101	VERS IRPEF TRATT MESE DICEMBRE 2008	Disposizioni di Legge	31.527,95	31.527,95
78	141102	INPS	Disposizioni di Legge	8.397,38	
78	141102	INPDAP VERS CONTRIBUTI LEGA DICEMBRE 2008		20,14	8.417,52
79	141103	CISLUILCGIL		394,68	394,68
81	141105	SEZ PROV LILT AGRIGENTO		840,00	
81	141105	TECNICHE NUOVE		24,62	
81	141105	DISAF		72,80	
81	141105	M SOFFRITTI		172,50	
81	141105	SIECO ENI		45.118,53	
81	141105	DIP LEGA		449,00	
81	141105	GAVIOLI LIT MILANO		15,00	
81	141105	SPAZIO PREVENZIONE ONLUS		9.244,14	
81	141105	FISDE		3,62	
81	141105	EUDAIMON		13.290,43	
81	141105	ITAL TBS		2.400,00	71.630,64
<b>TOTALE</b>				<b>5.475.555,36</b>	<b>5.475.555,36</b>





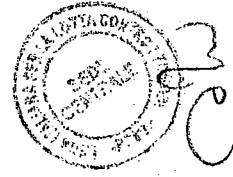
LILT

RESIDUI ATTIVI

NO	CAP	CODICE	OGGETTO	INIZIALI	RISCOSSI	DA RISCOUTERE	DA ANNULLARE	DA RISCOUTERE
80	25	121405	Fondo cauzionale cantine Sede Centrale	85,22		85,22	-	85,22
000	31	141105	AIMOV progetti SOS TUMORI	1.775,17		1.775,17	-	1.775,17
000	31	141105	AIMOV progetti SOS FUMO 1998/1999	8.864,85		8.864,85	-	8.864,85
000	31	141105	AIMOV progetto SOS TUMORI 1998	520,28		520,28	-	520,28
000	31	141105	AIMOV progetto Assistenza Domiciliare 1998	2.433,34		2.433,34	-	2.433,34
000	31	141105	AIMOV rimborso spese anticipate linea verde SOS fumo	1.774,47		1.774,47	-	1.774,47
003	31	141105	PROGETTO SOS-FUMO ED 1998/1999 SALDO	4.511,47		4.511,47	-	4.511,47
005	31	141105	LILT TARANTO - rimborso somme anticipate	9.000,00		9.000,00	-	9.000,00
006	9	113203	Interessi da titoli patrimonio eredita'	46.177,65		-	-	-
007	2	112101	MPAF Dip delle Politiche di Sviluppo D.M. 3974 del 31/12/2007 contributo VI Edizione Settimana Nazionale Prevenzione	550.000,00		-	-	-
007	5	113102	Pfizer Italia Srl Roma contributoo progetto Linea Verde SOS LILT 800998877	75.000,00		-	-	-
007	7	113201	Fitti al 31/12/2007 dal prelievo dal c/cp 28220002	3.009,93		-	-	-
007	9	113203	Interessi su titoli depositati sui Dossier	153.683,30		65.439,49	-	65.439,49
007	12	113401	Oblazioni da c/copost 28220002 al 31/12/2007	26.651,19		-	-	-
007	13	113402	Eredità Quartaroli (€ 117.675,19)	117.675,19		54.467,51	-	54.467,51
007	31	141105	Associazione 30 ore per la vita contributo progetti assistenza domiciliare e Linea Verde Nazionale	81.495,13		81.495,13	-	81.495,13
007	31	141105	AXA Assicurazioni Spa recupero sinistro n. 5969/99/005652	840,00		340,00	-	340,00
007	31	141105	D.ssa A. Labianca conguaglio IRPEF anno 2007	1.000,00		-	-	-
			<b>TOTALE</b>	<b>1.084.497,19</b>	<b>853.790,26</b>	<b>230.706,93</b>	<b>-</b>	<b>230.706,93</b>

RESIDUI PASSIVI

NO	CAP	CODICE	OGGETTO	INIZIALI	PAGATI	DA PAGARE	DA ANNULLARE	DA PAGARE
983	75	121403	Sig.a Ricco deposito cauzionale appartamento Via Vallarsa 35 Roma	207,68		207,68	-	207,68
995	75	121403	Sig.a Sirello deposito cauzionale appartamento Via Feronia 146 Roma	464,81		464,81	-	464,81
001	36	112102	Centro Diagn Citta Roma (CDC 18/12 n. 2)	358.459,83		358.459,83	-	358.459,83
003	38	112104	PETTI progetto di ricerca	32.324,53		-	-	-
003	38	112104	LAZZARO progetto di ricerca	8.619,88		8.619,88	-	8.619,88
003	38	112104	ROSSELLI DEL TURCO	33.100,32		33.100,32	-	33.100,32
005	38	112104	Sozzi Gabriella	25.500,00		-	-	-
005	38	112104	Viel Alessandra	12.744,00		12.744,00	-	12.744,00
005	38	112104	Cannizzaro Renato	17.000,00		-	-	-




LILT


05	38	112104	Alimonti Alessandro		12.942,59	12.942,59	-	-	-	-	-
05	38	112104	Buonaguro Franco Maria		25.500,00	25.500,00	25.500,00	-	-	25.500,00	-
05	38	112104	Guerrini Gonzaga Aliana		34.000,00	34.000,00	-	-	-	-	-
05	38	112104	Maisonneuve Patrick		21.250,00	21.250,00	-	-	-	-	-
05	38	112104	Giunta Salvatore		25.500,00	25.500,00	-	-	-	-	-
05	38	112104	Vigili Maurizio		10.200,00	10.200,00	-	-	-	-	-
05	38	112104	Ventrella Vincenzo		15.300,00	15.300,00	15.300,00	-	-	15.300,00	-
05	38	112104	Bruzzi Paolo		19.125,00	19.125,00	19.125,00	-	-	19.125,00	-
05	38	112104	Marcella MOTTOLESE 1/2003		10.000,00	10.000,00	-	-	-	-	-
05	38	112104	Luigi NALDI 38/2004		9.999,99	9.999,99	-	-	-	-	-
05	38	112104	N. 3 BORSE STUDIO PER LAUREATI MEDICI DA 13.800 CADAUNA		38.284,24	38.284,24	38.284,24	-	-	38.284,24	-
05	45	12111	Sez Prov LILT Siracusa contributo		5.000,00	5.000,00	5.000,00	5.000,00	-	-	-
06	6	111202	Saldo Direttore tratt accessorio		2.505,42	2.505,42	-	-	-	2.505,42	-
06	38	112104	n.10 Borsa studio		14.683,29	12.966,64	1.716,65	-	-	1.716,65	-
06	38	112104	n. 1 Borsa studio		15.000,00	14.000,00	1.000,00	-	-	1.000,00	-
06	38	112104	MANTOVANI Giovanni		25.000,00	12.500,00	12.500,00	-	-	12.500,00	-
06	38	112104	ALIMONTI Alessandro		13.000,00	13.000,00	-	-	-	-	-
06	38	112104	BONELLI Luigina		80.000,00	40.000,00	40.000,00	-	-	40.000,00	-
06	38	112104	TAVANI Alessandra		60.000,00	30.000,00	30.000,00	-	-	30.000,00	-
06	38	112104	PELUCCHI Claudio		50.000,00	25.000,00	25.000,00	-	-	25.000,00	-
06	38	112104	ROSSI Alessandro		25.000,00	12.500,00	12.500,00	-	-	12.500,00	-
06	38	112104	STIGLIANO Vittoria		25.000,00	12.500,00	12.500,00	-	-	12.500,00	-
06	38	112104	NISTICO Paola		70.000,00	35.000,00	35.000,00	-	-	35.000,00	-
06	38	112104	TOMAO Silverio		25.000,00	25.000,00	-	-	-	25.000,00	-
06	38	112104	GASBARRINI Giovanni		62.000,00	42.001,18	19.998,82	-	-	19.998,82	-
06	38	112104	CHIMENTI Sergio		75.000,00	37.500,00	37.500,00	-	-	37.500,00	-
06	38	112104	MONTELLA Maurizio		25.000,00	12.500,00	12.500,00	-	-	12.500,00	-
06	38	112104	ROSELLI Mario		60.000,00	30.000,00	30.000,00	-	-	30.000,00	-
06	38	112104	SERRAINO Diego		50.000,00	37.000,00	13.000,00	-	-	13.000,00	-
06	38	112104	PACI Eugenio		25.000,00	12.500,00	12.500,00	-	-	12.500,00	-
06	38	112104	PALLI Domenico		50.000,00	25.000,00	25.000,00	-	-	25.000,00	-
06	38	112104	MORASSO Gabriella		80.000,00	40.000,00	40.000,00	-	-	40.000,00	-
06	38	112104	BISANTI Luigi		25.000,00	12.500,00	12.500,00	-	-	12.500,00	-
06	38	112104	MAIO Michele		25.000,00	12.500,00	12.500,00	-	-	12.500,00	-
06	38	112104	TRADATI Nicoletta		25.000,00	12.500,00	12.500,00	-	-	12.500,00	-
06	38	112104	BONANNI Bernardo		90.000,00	45.000,00	45.000,00	-	-	45.000,00	-
06	38	112104	BERRINO Franco		90.000,00	45.000,00	45.000,00	-	-	45.000,00	-
06	39	112105	CIC		4.000,00	4.000,00	4.000,00	4.000,00	-	-	-
06	39	112105	CM TRADING		450,00	450,00	450,00	450,00	-	-	-
06	44	112110	ACCOGLI		22.032,00	22.032,00	22.032,00	22.032,00	-	-	-
06	46	112201	Trasfe passivi allo Stato		13.771,67	13.771,67	13.771,67	13.771,67	-	-	-



06	70	121302	ACQUISTO TIOLI DA EREDITA	139.169,48	139.169,48	-	-	-	-
06	81	41105	ASL 3 MOLISE	4.499,20	4.394,00	105,20	105,20	-	0,00
06	81	41105	JOHNSON & JOHNSON	7.810,82	4.369,94	3.440,88	3.440,88	-	-
07	2	111102	CISALPINA TOURS SPA PAG EIC 39368-45672-50278 DEL 2007	5.778,92	5.778,92	-	-	-	-
07	2	111102	AGENZIA GIOV. SCARAMUZZI & FIGLI DI SCARAMUZZI EZIO E LEO SAS	279,63	279,63	-	-	-	-
07	3	111103	PAGAMENTO ESTRATTO CONTO N. 2377 E N. 4001272	329,20	329,20	-	-	-	-
07	3	111103	CISALPINA TOURS SPA PAG EIC 39368-45672-50278 DEL 2007	725,11	725,11	-	-	-	-
07	3	111103	Dot. Tommaso Miele INDENNITA' II-III QUADRIMESTRE 2007						
07	3	111103	Ministero della Salute VERS INDENNITA' II-III QUAD 2007 DOTT. C.						
07	3	111103	MASTROCOLA	543,83	543,83	-	-	-	-
07	3	111103	Dot. Claudio Mastrocola VERS INDENNITA' 1/11 - 31/12/2007	181,28	181,28	-	-	-	-
07	3	111103	Min Economia Finanze INDENNITA' 20/4-31/12/2008 DOTT. GIOVANNI CIUFFARELLA	1.155,23	1.155,23	-	-	-	-
07	6	111202	DIPENDENTI LILT STRAORDINARI DICEMBRE 2007	1.064,50	1.064,50	-	-	-	-
07	6	111202	DIPENDENTI LILTSALDO TRATT ACCESSORIO 2007	35.479,01	35.479,01	-	-	-	-
07	10	111206	INPS SEDE RM TIBURTINO VERS CONTRIBUTI LEGA DICEMBRE 2007	23.999,21	23.999,21	-	-	-	-
07	10	111206	INPDAP VERSAMENTO CONTRIBUTI LEGA DICEMBRE 2007	92,14	92,14	-	-	-	-
07	10	111206	REGIONE LAZIO VERSAMENTO IRAP DIPENDENTI DICEMBRE 2007	8.401,10	8.401,10	-	-	-	-
07	12	111208	D.SSA ELISA BENEZZI PAGAMENTO PRESTA CORSI FORMAZIONE DIPENDENTI SEDE LILT	3.119,16	3.119,16	-	-	-	-
07	13	111209	INPS SEDE RM TIBURTINO VERS CONTRIBUTI LEGA CXX DICEMBRE 2007	592,88	592,88	-	-	-	-
07	13	111209	REGIONE LAZIO VERSAMENTO IRAP COCCO DICEMBRE 2007	318,75	318,75	-	-	-	-
07	23	111308	UNISERVE CONSORZIO SERVIZI INTEGRATI PAG FATT 2853-3174 DEL 2007	1.645,58	1.645,58	-	-	-	-
07	24	111310	CISALPINA TOURS SPA PAG EIC 39368-45672-50278 DEL 2007	35,43	35,43	-	-	-	-
07	24	111310	SEAT PAGINE GIALLE SPA PAG SALDO FATT 0367865 /2007	536,83	536,83	-	-	-	-
07	24	111310	MPS MONTE PASCHI SIENA RIMBORSO SPESE ASSICURATE E BOLLI IV TRIM. 2007	186,35	186,35	-	-	-	-
07	32	111318	AVV GAETANO VICONTE PARERI LEGALI RECUPERO SPESE SOSTENUTE PER REALIZZO EREDITA'	9.000,00	9.000,00	-	-	-	-
07	35	112101	SEZ. LILT DI VERONA CONTRIBUTO ORG.NE IV STATI GENERALI (17.000) ASS. PRESIDENTI (17.000)	34.000,00	34.000,00	-	-	-	-
07	35	112101	PROGETTO MARIA OTTAVIANO	40.000,00	40.000,00	-	-	40.000,00	40.000,00
07	36	112102	INPS SEDE RM TIBURTINO VERS CONTRIBUTI CXX LEGA DICEMBRE 2007	865,05	865,05	-	-	-	-
07	36	112102	INPS SEDE RM TIBURTINO VERSAMENTO CONTRIBUTO C10 LEGA DICEMBRE 2007	640,00	640,00	-	-	-	-
07	36	112102	AD CONCORD SPA SALDO FATT 297/07 DEL 25/9/2007	75.000,00	75.000,00	-	-	-	-
07	36	112102	SEZ. PROV LILT RAGUSA CONTRIBUTOPER DIFFICOLTA' ECONOMICHE	15.000,00	15.000,00	-	-	-	-



007	36	112102	SEZ. PROV LILT BARI CONTRIBUTO DIFF ECONOMICHE cdn 13/06/2007 PUNTO 2.6	20.000,00	20.000,00	-	-
007	36	112102	SEZ PROV LILT SALERNO CONTRIBUTO REGISTRO TUMORI CDN 20/4/2007	12.000,00	12.000,00	-	-
007	36	112102	SEZ PROV LILT VICENZA CONTRIBUTO OPUSCOLO DONNA DOS CDN 13/6/2007 PUNTO 9B	5.000,00	5.000,00	-	-
007	36	112102	PAGAMENTO RICEVUTA N. 15 DEL 07.01.2008 B. MAROZZO LINEA VERDE LILT	1.500,00	1.500,00	-	-
007	36	112102	PAGAMENTO RICEVUTA N. 95 DEL 31.12.2007 G. SANTORO LINEA VERDE LILT	1.500,00	1.500,00	-	-
007	36	112102	PAGAMENTO RICEVUTA N. 40 DEL 20.12.2007 A. OLIVETTI LINEA VERDE LILT	1.500,00	1.500,00	-	-
007	36	112102	PAGAMENTO PARCELLA DEL 31.12.2007 P.LIPI LINEA VERDE LILT	1.500,00	1.500,00	-	-
007	36	112102	PAGAMENTO PARCELLA DEL 31.12.2007 S. LIMITI LINEA VERDE LILT	1.500,00	1.500,00	-	-
007	36	112102	PAGAMENTO PRESTAZIONE DICEMBRE L. CAVALIERE LINEA VERDE LILT	1.500,00	1.500,00	-	-
007	36	112102	PAGAMENTO PARCELLA DEL 31.12.2007 K. TIXON LINEA VERDE LILT	1.500,00	1.500,00	-	-
007	36	112102	PAGAMENTO PARCELLA PRESTAZIONE DICEMBRE G. LANZILLOTTA LINEA VERDE LILT	1.500,00	1.500,00	-	-
007	36	112102	PAGAMENTO PRESTAZIONE DICEMBRE 2007 M. FAZZI LINEA VERDE LILT	1.500,00	1.500,00	-	-
007	36	112102	PAG PRESTAZIONE DICEMBRE 2007 K. DE MAGGIO LINEA VERDE LILT	1.500,00	1.500,00	-	-
007	36	112102	SEZ LILT SALERNO CONTRIBUTO AMPLIAMENTO CAMPAGNA PREVENZIONE	15.000,00	15.000,00	-	-
007	36	112102	SEZ PROV LILT BOLOGNA CONTRIBUTO PROGETTO FATTIBILITA' LABORATORIO PREVENZIONE	15.000,00	15.000,00	-	-
007	36	112102	PROF ERCOLE DE MASI PROGETTO	65.000,00	65.000,00	65.000,00	65.000,00
007	36	112102	GARA INFORMATICA "Portale LILT2 codice 34453	30.000,00	30.000,00	30.000,00	30.000,00
007	38	112104	LA VECCHIA CARLO Sindrome metabolica, precancerosi e cancro colonrettale: aspetti preventivi, genetici, di chemioprevenzione alimentare e sociali.	180.000,00	180.000,00	180.000,00	180.000,00
007	38	112104	QUARANTA MICHELE Le metalloproteasi e loro inibitori nel linfonodo sentinella del carcinoma mammario	100.000,00	100.000,00	100.000,00	100.000,00
007	38	112104	BONANNI BERNARDO Studio randomizzato di fase II per la prevenzione del tumore alla mammella in donne ad alto rischio: focus sui tumori non ormono-responsivi	120.000,00	120.000,00	120.000,00	120.000,00



007	38	112104	PEROTTI MARCO Studio dell'impatto psicologico dei programmi di prevenzione in donne che hanno effettuato il test genetico BRCA 1-2	120.000,00		120.000,00		120.000,00
107	38	112104	ZANARDI SILVIA Studio di fase III con Bicalutamide settimanale in soggetti con PSA elevato o neoplasia prostatica intraepiteliale di alto grado (HG-PIN); studio WEB (WEEKly Bicalutamide)	140.000,00		140.000,00		140.000,00
107	38	112104	GENNARI ALESSANDRA Valutazione del potere prognostico/predittivo di un classificatore molecolare basato su 15 geni insulina/GF nei tumori femminili	50.000,00		50.000,00		50.000,00
107	38	112104	LIBRA MASSIMO Possibile ruolo di osteopontina e metalloproteasi-9 nel "management" delle lesioni precancerose moderate/gravi della cervice uterina	50.000,00		50.000,00		50.000,00
107	38	112104	NISTICO CECILIA Definizione e validazione di biomarcatori per la chemioprevenzione e la diagnosi precoce del carcinoma mammario e della cervice uterina	110.000,00		110.000,00		110.000,00
107	38	112104	BORSE STUDIO 2007	129.600,00	84.216,76	45.383,24		45.383,24
107	39	112105	F. PALMARINI PAG PARCELLA DEL 16/12/2007	5.000,00	5.000,00	-		-
107	39	112105	IL PENSIERO SCIENTIFICO SPA PAGAMENTO FATTURA N. 4029 DEL 13.12.2007	2.400,00	2.400,00	-		-
107	39	112105	SDA EXPRESS COURIER S.P.A. PAGAMENTO FATTURE N. 23787 542097 594260	769,16	769,16	-		-
107	39	112105	CIC EDIZIONI INTERNAZIONALI SRL PAGAMENTO FATTURA N. 742 DEL 20.11.2007	2.000,00	2.000,00	-		-
107	39	112105	GEMMAGRAF 2007 SRL PAGAMENTO FATTURA N. 247 DEL 13.12.2007	930,00	930,00	-		-
107	39	112105	SOCIETA' TIPOGRAFICA ROMANA SRL PAGAMENTO FATTURA N. 741	7.531,20	5.059,20	2.472,00		2.472,00
107	39	112105	TIPOLITOGRAFIA GIANFRANCO AMBROSINI PAGAMENTO FATTURA N. 412	540,00	540,00	-		-
107	39	112105	SOCIETA' EDITORIALE VITA PAGAMENTO FATTURA N. 402	1.080,00	1.080,00	-		-
107	39	112105	SEZ PROV LILT MILANO CONTRIBUTO INTERNATIONAL WORKSHOP SCREENING	10.000,00	10.000,00	-		-
107	40	112106	INPS SEDE RM TIBURTINO VERSAMENTO CONTRIBUTI C10 COCCO DICEMBRE 2007	1.280,00	1.280,00	-		-
107	40	112106	D.SSA S. VINCIGUERRA PAGAMENTO COMPENSO PRESTAZIONE OCCASIONALE	5.000,00	5.000,00	-		-
107	40	112106	DOTT G. MANGIARACINA PAGAMENTO AVVISO FATTURA N. 12.2007	7.200,00	7.200,00	-		-
107	40	112106	WIND TELECOMUNICAZIONI SPA PAG FATT 9200053299 DEL 10/12/2007	5.917,92	5.917,92	-		-
107	41	112107	RELAIS LE JARDIN SPA SALDO FATT 1498/07 DI € 7459,70	5.859,70	5.859,70	-		-



007	41	112107	SEZ PROV LILT CAGLIARI CONTRIBUTO INTEGRAZIONE BORSA STUDIO	750,00	750,00	-	-	-	-
007	41	112107	VIKI ANDONOVA PRSTAZIONE OCCASIONALE	3.000,00	3.000,00	-	-	-	-
007	42	112108	GIPIEFEE SPA PAGAMENTO FATTURA N. 221/403.001 DEL 30.11.2007	12.000,00	12.000,00	-	-	-	-
007	42	112108	IL SOLE 24ORE SPA PAGAMENTO FATTURA N. 23202270 DEL 31.10.2007	1.764,00	1.764,00	-	-	-	-
007	42	112108	SEZ PROV LILT MASSA CARRARA CONTRIBUTO RILANCIO ATTIVITA'	10.000,00	10.000,00	-	-	-	-
007	42	112108	SEZ PROV LILT BIELLA CONTRIBUTO PROGETTO FATIBILITA'	15.000,00	15.000,00	-	-	-	-
007	42	112108	FORMAZIONE CURE PALLIATIVE	200.000,00	200.000,00	-	-	-	-
007	42	112108	Gara formazione VERSO CIG 0066662338 AVLP	950.000,00	950.000,00	-	-	-	950.000,00
007	42	112108	AD CONCORD SPA CAMPAGNA "y love you"	866,57	866,57	-	-	-	-
007	42	112108	INPS SEDE RM TIBURTINO VERS CONTRIBUTI DICEMBRE 2007	8.120,00	8.120,00	-	-	-	-
007	42	112108	COMM.NE ISTITUZIONALE	2.630,00	2.630,00	-	-	-	2.630,00
007	43	112108	SEAT PAGINE GIALLE SPA PAG SALDO FATT 317708/N DEL 10/05/2007	1.550,00	1.550,00	-	-	-	-
007	44	112110	CISALPINA TOURS PAG EIC 39368-45672-50278 DEL 2007	6.603,56	6.603,56	-	-	-	-
007	44	112110	PIERA STIGNANI RIMB SPESE MISSIONE ROMA 4/10/2007	121,95	121,95	-	-	-	-
007	44	112110	DONATELLA TUBINO RIMBORSO SPESE MISSIONE ROMA 8/11/2007	283,00	283,00	-	-	-	-
007	44	112110	CARTA SI PAGAMENTO ESTRATTO CONTO N. 0134167/12 DEL 31.12.2007	448,54	448,54	-	-	-	-
007	44	112110	CISALPINA TOURS SPA PAGAMENTO DIFFERENZE SU ESTRATTI CONTO N. 639 1778 1996 2085 DEL 2007	696,83	696,83	-	-	-	-
007	44	112110	DIRETTORE GENERALE RIMBORSO SPESE TAXI MESI DI OTTOBRE NOVEMBRE DICEMBRE 2007	1.088,40	1.088,40	-	-	-	-
007	44	112110	RIMBORSO SPESE DOTT. AMABILE 14.02 E 16.05 2007	40,20	40,20	-	-	-	-
007	44	112110	FRANCESCO VERDERAME RIMB SPESE MISSIONE ROMA 15/10/2007	118,55	118,55	-	-	-	-
007	44	112110	SEZ PROV LILT MILANO CONTRIBUTO ORG.NE CAMPAGNA NASTRO ROSA	4.000,00	4.000,00	-	-	-	-
007	44	112110	SEZ PROV LILT ROMA CONTRIBUTO ORG.NE CAMPAGNA NASTRO ROSA	4.000,00	4.000,00	-	-	-	-
007	44	112110	SEZ PROV LILT BARI CONTRIBUTO ORG.NE CAMPAGNA NASTRO ROSA	4.000,00	4.000,00	-	-	-	-
007	44	112110	SEZ PROV LILT PESCARA CONTRIBUTO AVVIO ATTIVITA'	10.000,00	10.000,00	-	-	-	-
007	44	112110	SEZ PROV LILT BARI CONTRIBUTO APPORTO SEGRETERIA PRESIDENTE NAZIONALE	20.000,00	20.000,00	-	-	-	-
007	44	112110	CONSULTA FEMMINILE NAZIONALE CONTRIBUTO MARCHITELLI/COSTANTINI GETTONE PRESENZA COMMISSIONE GARA	10.000,00	10.000,00	-	-	-	10.000,00
007	44	112110	SEZ NI LILT INTERESSI DA EREDITA'	250,00	250,00	-	-	-	250,00
007	53	112208	SEZ NI LILT INTERESSI DA EREDITA'	30.000,00	30.000,00	-	-	-	30.000,00

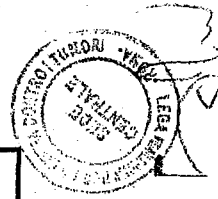
107	112401	INPS SEDE RM TIBURTINO VERS CONTRIBUTI CXX LEGA DICEMBRE 2007	423,41	423,41	-	-	-
107	56	112401	REGIONE LAZIO VERSAMENTO IRAP AUTONOMI DICEMBRE 2007	6.796,28	6.796,28	-	-
107	56	112401	AGENZIA ENTRATE PAG RAV 81030087906699366	18.108,21	18.108,21	-	-
107	77	141101	AGENZIA ENTRATE VER SAMENTO IRPEF DICEMBRE 2007	51.242,42	51.242,42	-	-
107	78	141102	INPS SEDE RM TIBURTINO VERS CONTRIBUTI DIPENDENTI DICEMBRE 2007	9.494,79	9.494,79	-	-
107	78	141102	INPS SEDE ROMA TIBURTINO VERSAMENTO CONTRIBUTI CXX COCOCO DICEMBRE 2007	1.373,09	1.373,09	-	-
107	78	141102	INPS SEDE RM TIBURTINO VERSAMENTO CONTRIBUTI C10 DICEMBRE 2007	960,00	960,00	-	-
107	78	141102	INPDAP VERS CONTRIBUTI DIC 2007	280,27	280,27	0,00	0,00
107	78	141102	INPDAP VERSAMENTO CONTRIBUTI DIPENDENTI DICEMBRE 2007	26,86	26,86	-	-
107	79	141103	CISL/CIG/UIL VERS CONTRIBUTI SINDACALI IV TRIM 2007	523,59	523,59	-	-
107	81	141105	ASL 3 MOLISE PROGETTO SEZIONI LILT	15.000,00	15.000,00	-	15.000,00
107	81	141105	NAPOLI/CAMP/OBASSO/ISERNIA missione roma 04102007	164,00	164,00	-	164,00
107	81	141105	IPSEMA CONVENZIONE IIR	3,62	3,62	-	3,62
107	81	141105	30 ORE PER LA VITA PROGETTO LINEA VERDE	926,22	926,22	-	926,22
107	81	141105	CORSO PROF SPIRANO CONVENZIONE LILT CORSO CERVICOCARCINOMA	19.076,36	18.747,14	329,22	0,00
107	81	141105	NOVARTIS BORSE DI STUDIO DI GENNARO EVANGELISTA	30.000,00	23.750,00	6.250,00	6.250,00
107	81	141105	ITALFARMACO CONTRIBUTO SEZ PROV LILT NAPOLI	4.750,00	4.750,00	-	-
107	81	141105	IST MARIO NEGRI CONTRIBUTO LA VECCHIA	17.499,99	17.499,99	-	17.499,99
107	81	141105	SIECOENI CONVENZIONE SCREENING DIPENDENTI ENI	19,91	19,91	-	19,91
107	81	141105	DIP LEGA RIMBORSO A FIDES SPA PRESTITI TRATTENUTI ESSIONE QUINTO	299,00	299,00	-	-
107	81	141105	FALCINI MISSIONE roma	111,66	111,66	-	111,66
107	81	141105	SPAZIO PREVENZIONE ONLUS RIMBORSO SPESE RECUPERATE SEZ LILT LECCO	6.162,76	6.162,76	-	6.162,76
107	81	141105	FISDE CONVENZIONE SCREENING DIPENDENTI ENEL	1.794,08	1.794,08	-	1.794,08
107	81	141105	LILT VIBO VALENTIA RIMBORSO PRESTAZIONI DIPENDENTI ENEL	760,00	760,00	-	760,00
		<b>TOTALE GENERALE</b>	<b>4.966.650,04</b>	<b>1.796.566,94</b>	<b>3.171.083,10</b>	<b>13.598,83</b>	<b>3.157.484,27</b>



ELENCO RESIDUI PASSIVI ESERCIZI PRECEDENTI DA ANNULLARE


RESIDUI PASSIVI

ANNO	CAP	CODICE	OGGETTO	INIZIALI	PAGATI	DA PAGARE	DA ANNULLARE	MOTIVO
2005	45	112111	Sez Prov LILT Siracusa contributo	5.000,00		5.000,00	5.000,00	Lettera prot. 2006/2826 del 22/12/2006 - l'Ente delibera un contributo di € 10.000,00 per assistenza domiciliare. Tale somma è stata interamente versata in data / / . Tale somma era comprensiva di € 5.000,00 come da delibera n. 72 del 16/12/2005
2006	39	112105	CIC EDIZIONI INTERNAZIONALI SRL	4.000,00		4.000,00	4.000,00	Stampa Notiziario LILT differenza da annullare per stampe non più effettuate
2006	39	112105	C.M. TRADING SRL - P.IVA 04077341	450,00		450,00	450,00	Spedizioni lettere intestate LILT (sistema POSTEL) - differenza da non corrispondere per mancata trasmissione delle stesse lettere
2006	81	141105	ASL 3 MOLISE	4.499,20	4.394,00	105,20	105,20	Differenza non più dovuta per il Progetto Regione Molise / LILT Sez.ni Campobasso Isernia Napoli, progetto concluso (avanzo di gestione)
2006	81	141105	JOHNSON & JOHNSON MARCHITELLI/COSTANTINI	7.810,82	4.369,94	3.440,88	3.440,88	Differenza non più dovuta per il Progetto Johnson & Johnson / LILT per campagna colo retto, progetto concluso (avanzo di gestione)
2007	44	112110	GETTONE PRESENZA COMMISSIONE GARA	250,00		250,00	250,00	Gettoni di presenza non dovuti (Verbale Collegio dei Revisori n. 419 del 10/07/2008)
2007	81	141105	IPSEMA CONVENZIONE LILT	3,62		3,62	3,62	Differenza non più dovuta arrotondamento
2007	81	141105	CORSO PROF SPRIANO CONVENZIONE LILT CORSO CERVOCARCINOMA	19.076,36	18.747,14	329,22	329,22	Differenza non più dovuta progetto concluso (avanzo di gestione)
2007	81	141105	SIECOLENI CONVENZIONE SCREENING DIPENDENTI ENI	19,91		19,91	19,91	Differenza non più dovuta arrotondamento
			<b>TOTALE GENERALE</b>	<b>41.109,91</b>	<b>27.511,08</b>	<b>13.598,83</b>	<b>13.598,83</b>	



**CONTO CONSUNTIVO 2008 - PARTITE DI GIRO ANNO 2008**


COD 141106	COMPETENZA	RESIDUI	TOT ACCE	COMPETENZA	RESIDUI	TOT IMPEGNI
LILT MESSINA	580,00		580,00	580,00	-	580,00
SEZ AGRIGENTO	840,00		840,00		840,00	840,00
LILT NAPOLI	9.500,00		9.500,00	9.500,00	-	9.500,00
CISALPINA	204,05		204,05	204,05	-	204,05
MANDATO 490	479,50		479,50	479,50	-	479,50
MARTIRE	122,20		122,20	122,20	-	122,20
ISS	93.000,00		93.000,00	93.000,00	-	93.000,00
EQUITALIA/SEZ LILT		97.806,98	97.806,98	97.806,98	-	97.806,98
TECNICHE NUOVE	24,62		24,62		24,62	24,62
DISAF	72,80		72,80		72,80	72,80
M. SOFFRITTI	172,50		172,50		172,50	172,50
SIECOIENI	311.643,53		311.643,53	266.425,00	45.118,53	311.543,53
DIP LEGA	4.338,00		4.338,00	3.889,00	449,00	4.338,00
LILT / SIRACUSA	4.930,00		4.930,00	4.930,00	-	4.930,00
GAVIOLI LIT MILANO	15,00		15,00		15,00	15,00
SPAZIO PREV ONLUS	9.244,14		9.244,14		9.244,14	9.244,14
FISDE	605.826,29	-	605.826,29	605.822,67	3,62	605.826,29
EUDAIMON	14.450,43		14.450,43	1.160,00	13.290,43	14.450,43
ITAL TBS	2.400,00		2.400,00		2.400,00	2.400,00
CERCHIA		990,00	990,00	990,00		990,00
<b>TOTALI</b>	<b>1.057.743,06</b>	<b>98.796,98</b>	<b>1.156.540,04</b>	<b>1.084.909,40</b>	<b>71.630,64</b>	<b>1.156.540,04</b>
COD 141101	278.808,66	-	278.808,66	247.280,71	31.527,95	278.808,66
DOD 141102	63.978,80	-	63.978,80	55.561,28	8.417,52	63.978,80
COD 141103	1.578,72	-	1.578,72	1.184,04	394,68	1.578,72
COD 141106	5.000,00	-	5.000,00	5.000,00	-	5.000,00
<b>TOTALE GENERALE</b>	<b>1.407.109,24</b>	<b>98.796,98</b>	<b>1.505.906,22</b>	<b>1.393.935,43</b>	<b>111.970,79</b>	<b>1.505.906,22</b>



QUADRO RIASSUNTIVO RENDICONTO FINANZIARIO PER L'ANNO 2008  
Sede Centrale


Allegato B

	ENTRATE	ANNO 2008			ANNO 2007		
		Residui	Competenza (Accertamenti)	Cassa (Riscossioni)	Residui	Competenza (Accertamenti)	Cassa (Riscossioni)
	<b>1.1- TITOLO I - ENTRATE CORRENTI</b>						
	<b>1.1.1 - ENTRATE CONTRIBUTIVE</b>						
1.1.1.1	Aliquote contributive a carico dei datori di lavoro e/o degli iscritti	-	10.253,99	10.253,99	-	7.076,70	7.076,70
1.1.1.2	Quote di partecipazione degli iscritti all'onere di specifiche gestioni	-	-	-	-	-	-
	<b>Totale</b>	-	10.253,99	10.253,99	-	7.076,70	7.076,70
	<b>1.1.2 - ENTRATE DERIVANTI DA TRASFERIMENTI CORRENTI</b>						
1.1.2.1	Trasferimenti da parte dello Stato	550.000,00	8.634.002,09	8.634.002,09	550.000,00	7.354.712,13	6.804.712,13
1.1.2.1	Trasferimenti da parte delle Regioni	58.500,00	68.000,00	8.600,00	-	-	-
1.1.2.3	Trasferimenti da parte dei Comuni e delle Provincie	-	-	-	-	-	-
1.1.2.4	Trasferimenti da parte di altri Enti	-	155,00	155,00	-	1.700,00	1.700,00
	<b>totale</b>	608.500,00	8.702.167,09	8.643.667,09	550.000,00	7.356.412,13	6.806.412,13
	<b>1.1.3 -- ALTRE ENTRATE</b>						
1.1.3.1	Entrate derivanti dalla vendita di beni e dalla prestazione di servizi	218.000,00	245.000,00	102.000,00	75.000,00	175.000,00	100.000,00
1.1.3.2	Redditi e proventi patrimoniali	265.819,74	205.820,41	142.871,55	202.870,88	162.732,36	72.802,69
1.1.3.3	Poste correttive e compensative di spese correnti	-	4.104,67	4.104,67	-	6.692,81	6.692,81
1.1.3.4	Entrate non classificabili in altre voci	78.180,31	263.421,21	349.567,28	144.326,38	749.331,33	641.867,08
	<b>totale</b>	562.000,05	738.346,29	598.543,50	422.197,26	1.095.756,50	823.362,58
	<b>TOTALE ENTRATE CORRENTI</b>	1.170.500,05	9.450.757,37	9.252.454,58	972.197,26	8.459.245,33	7.636.851,41




Sege Centrale

ENTRATE	ANNO 2008			ANNO 2007		
	Residui	Competenza (Accertamenti)	Cassa (Riscossioni)	Residui	Competenza (Accertamenti)	Cassa (Riscossioni)
<b>1.2 - TITOLO II - ENTRATE IN CONTO CAPITALE</b>						
<b>1.2.1 - ENTRATE PER ALIENAZIONE DI BENI PATRIMONIALI E RISCOSSIONE DI CREDITI</b>						
1.2.1.1 Alienazione di immobili e diritti reali						
1.2.1.2 Alienazione di immobilizzazioni tecniche		6.000,00	6.000,00			
1.2.1.3 Realizzo di valori mobiliari						
1.2.1.4 Riscossioni di crediti ed anticipazioni	85,22	9.752,91	9.752,91	85,22		
<b>totale</b>	<b>85,22</b>	<b>15.752,91</b>	<b>15.752,91</b>	<b>85,22</b>		
<b>1.2.2 - ENTRATE DERIVANTI DA TRASFERIMENTI IN CONTO CAPITALE</b>						
1.2.2.1 Trasferimenti dallo Stato						
1.2.2.2 Trasferimenti dalle Regioni						
1.2.2.3 Trasferimenti da comuni e province						
1.2.2.4 Trasferimenti da altri Enti						
<b>totale</b>						
<b>1.2.3 - ACCENSIONE DI PRESTITI</b>						
1.2.3.1 Assunzione di mutui						
1.2.3.2 Assunzione altri debiti finanziari						
1.2.3.3 Emissione di obbligazioni						
<b>totale</b>						
<b>TOTALE ENTRATE IN CONTO CAPITALE</b>	<b>85,22</b>	<b>15.752,91</b>	<b>15.752,91</b>	<b>85,22</b>		




	ENTRATE	ANNO 2008			ANNO 2007		
		Residui	Competenza (Accertamenti)	Cassa (Riscossioni)	Residui	Competenza (Accertamenti)	Cassa (Riscossioni)
	<b>1.3 - TITOLO III - GESTIONI SPECIALI</b>						
	<b>1.3.1 - ALTRE GESTIONI SPECIALI</b>						
1.3.1.1	Gestioni speciali	-	-	-	-	-	-
	<b>TOTALE ENTRATE GESTIONI SPECIALI</b>						
	<b>1.4 - TITOLO IV - PARTITE DI GIRO</b>						
	<b>1.4.1 - ENTRATE AVENTI NATURA DI PARTITE DI GIRO</b>						
1.4.1.1	Entrate aventi natura di partite di giro	209.511,69	1.505.906,22	1.408.609,24	122.214,71	1.340.327,93	1.256.992,80
	<b>TOTALE ENTRATE PER PARTITE DI GIRO</b>	209.511,69	1.505.906,22	1.408.609,24	122.214,71	1.340.327,93	1.256.992,80
	<b>TOTALE TITOLO I</b>	1.170.600,05	8.450.757,37	8.252.454,58	972.197,26	8.459.245,33	7.636.851,41
	<b>TOTALE TITOLO II</b>	85,22	15.752,91	15.752,91	85,22	-	-
	<b>TOTALE TITOLO III</b>	-	-	-	-	-	-
	<b>TOTALE TITOLO IV</b>	209.511,69	1.505.906,22	1.408.609,24	122.214,71	1.340.327,93	1.256.992,80
	<b>TOTALE GENERALE DELLE ENTRATE</b>	1.380.096,96	10.972.416,50	10.676.816,73	1.094.497,19	9.799.573,26	8.893.844,21
	Avanzo di Amministrazione		2.041.406,48	***		123.958,73	***
	Fondo iniziale di cassa	***	***	5.923.559,33	***	***	5.899.237,79
	<b>Totale Generale</b>	1.380.096,96	13.013.822,98	16.600.376,06	1.094.497,19	9.923.531,99	14.793.082,00
	<i>Risultati differenziali:</i>						
	Disavanzo di competenza			***			***
	Disavanzo di cassa	***	***		***	***	
	<b>Totali a pareggio</b>	1.380.096,96	13.013.822,98	16.600.376,06	1.094.497,19	9.923.531,99	14.793.082,00




USCITA	ANNO 2008			ANNO 2007		
	Residui	Competenza (Impegni)	Cassa (Pagamenti)	Residui	Competenza (Impegni)	Cassa (Pagamenti)
<b>1.1 - TITOLO I - USCITE CORRENTI</b>						
<b>1.1.1 - FUNZIONAMENTO</b>						
1.1.1.1 Uscite per gli organi dell'Ente	4.470,90	106.262,74	110.785,04	8.993,20	105.419,79	97.899,32
1.1.1.2 Oneri per il personale in attività di servizio	109.331,90	811.048,10	777.288,37	75.672,17	782.257,59	793.842,96
1.1.1.3 Uscite per l'acquisto di beni di consumo e di servizi	6.082,33	198.618,33	203.940,19	11.404,19	198.922,17	214.630,03
<b>totale</b>	<b>119.885,13</b>	<b>1.116.929,17</b>	<b>1.092.013,60</b>	<b>95.969,56</b>	<b>1.086.599,55</b>	<b>1.106.372,31</b>
<b>1.1.2 - INTERVENTI DIVERSI</b>						
1.1.2.1 Uscite per prestazioni istituzionali	8.093.974,56	9.170.631,23	5.555.916,97	4.488.960,30	5.368.565,14	4.642.182,91
1.1.2.2 Trasferimenti passivi	218.771,67	181.906,70	6.908,70	43.771,67	30.000,00	25.624,32
1.1.2.3 Oneri finanziari		326,90	326,90		162,70	162,70
1.1.2.4 Oneri tributari	5.096,28	84.517,64	104.749,26	25.327,90	79.736,01	63.867,83
1.1.2.5 Poste correttive e compensative di entrate correnti						
1.1.2.6 Spese non classificabili in altre voci		4.761,90	4.761,90		27.948,00	47.031,74
<b>totale</b>	<b>8.317.842,51</b>	<b>9.442.144,37</b>	<b>5.672.681,73</b>	<b>4.553.059,87</b>	<b>5.506.411,85</b>	<b>4.778.869,50</b>
<b>1.1.3 - ONERI COMUNI</b>						
<b>1.1.4 - TRATTAMENTI DI QUIESCENZA, INTEGRATIVI E SOSTITUTIVI</b>						
1.1.4.1 Oneri per il personale in quiescenza						
1.1.4.2 Accantonamento al trattamento di fine rapporto						
<b>totale</b>						
<b>1.1.5 - ACCANTONAMENTI A FONDI RISCHI ED ONERI</b>						
1.1.5.1 Fondi rischi						
1.1.5.2 Oneri						
<b>totale</b>						
<b>TOTALE USCITE CORRENTI</b>	<b>8.437.727,64</b>	<b>10.558.073,54</b>	<b>6.764.675,33</b>	<b>4.654.029,43</b>	<b>6.593.011,40</b>	<b>5.885.241,81</b>



USCITA	ANNO 2008			ANNO 2007		
	Residui	Competenza (Impegni)	Cassa (Pagamenti)	Residui	Competenza (Impegni)	Cassa (Pagamenti)
<b>1.2 - TITOLO II - USCITE IN CONTO CAPITALE</b>						
<b>1.2.1 - INVESTIMENTI</b>						
1.2.1.1						
1.2.1.2						
1.2.1.3						
1.2.1.4						
1.2.1.5						
<b>totale</b>	<b>34.672,49</b>	<b>49.458,40</b>	<b>154.627,88</b>	<b>139.841,97</b>	<b>49.446,92</b>	<b>288.392,88</b>
<b>1.2.2 - ONERI COMUNI</b>						
1.2.2.1						
1.2.2.2						
1.2.2.3						
1.2.2.4						
1.2.2.5						
<b>totale</b>	<b>-</b>	<b>-</b>	<b>-</b>	<b>-</b>	<b>-</b>	<b>-</b>
<b>1.2.3 - ACCANTONAMENTI PER SPESE FUTURE</b>						
1.2.3.1						
1.2.3.2						
<b>totale</b>	<b>-</b>	<b>-</b>	<b>-</b>	<b>-</b>	<b>-</b>	<b>-</b>
<b>1.2.4 - ACCANTONAMENTO PER RIPRISTINO INVESTIMENTI</b>						
1.2.4.1						
1.2.4.2						
<b>totale</b>	<b>-</b>	<b>-</b>	<b>-</b>	<b>-</b>	<b>-</b>	<b>-</b>
<b>TOTALE USCITE IN CONTO CAPITALE</b>	<b>34.672,49</b>	<b>49.458,40</b>	<b>154.627,88</b>	<b>139.841,97</b>	<b>49.446,92</b>	<b>288.392,88</b>



	USCITA	ANNO 2008			ANNO 2007		
		Residui	Competenza (Impegni)	Cassa (Pagamenti)	Residui	Competenza (Impegni)	Cassa (Pagamenti)
	<b>1.3 - TITOLO III - GESTIONI SPECIALI</b>						
	<b>1.3.1 - GESTIONI SPECIALI</b>						
1.3.1.1	Gestioni speciali	-	-	-	-	-	-
	<b>TOTALE USCITE GESTIONI SPECIALI</b>						
	<b>1.4 - TITOLO IV - PARTITE DI GIRO</b>						
	<b>1.4.1 USCITE AVENTI NATURA DI PARTITE DI GIRO</b>						
1.4.1.1	Uscite aventi natura di partite di giro	160.639,50	1.505.906,22	1.514.146,53	172.778,64	1.340.327,93	2.695.887,98
	<b>TOTALE USCITE PER PARTITE DI GIRO</b>	160.639,50	1.505.906,22	1.514.146,53	172.778,64	1.340.327,93	2.695.887,98
	<b>TOTALE TITOLO I</b>	8.437.727,64	10.558.073,54	6.764.675,33	4.654.029,43	6.593.011,40	5.885.241,81
	<b>TOTALE TITOLO II</b>	34.672,49	49.458,40	154.827,88	139.841,97	49.446,92	288.392,88
	<b>TOTALE TITOLO III</b>	-	-	-	-	-	-
	<b>TOTALE TITOLO IV</b>	160.639,50	1.505.906,22	1.514.146,53	172.778,64	1.340.327,93	2.695.887,98
	<b>TOTALE DELLE USCITE</b>	8.633.039,63	12.113.438,16	8.433.449,74	4.966.650,04	7.982.786,25	8.869.522,67
	Disavanzo di amministrazione			***			***
	Disavanzo di cassa	***	***		***	***	
	<b>Totale Generale</b>	8.633.039,63	12.113.438,16	8.433.449,74	4.966.650,04	7.982.786,25	8.869.522,67
	<b>Risultati differenziali:</b>						
	Avanzo di competenza		900.384,82	***		1.940.745,74	***
	Avanzo di cassa	***	***	8.166.926,32	***	***	5.923.559,33
	<b>Totale a pareggio</b>	8.633.039,63	13.013.822,98	16.600.376,06	4.966.650,04	9.923.531,99	14.793.082,00





**SITUAZIONE AMMINISTRATIVA**

Allegato E

<b>Consistenza della cassa all'inizio dell'esercizio 1/1/2008</b>			<b>5.923.559,33</b>
	in c/competenza	9.823.026,47	
<b>Riscossioni</b>			<b>10.676.816,73</b>
	in c/residui	853.790,26	
			<b>16.600.376,06</b>
	in c/competenza	6.637.882,80	
<b>Pagamenti</b>			<b>8.433.449,74</b>
	in c/residui	1.795.566,94	
<b>Consistenza della cassa alla fine dell'esercizio 31/12/2008</b>			<b>8.166.926,32</b>
	degli esercizi precedenti	230.706,93	
<b>Residui Attivi</b>			<b>1.380.096,96</b>
	dell'esercizio	1.149.390,03	
	degli esercizi precedenti	3.157.484,27	
<b>Residui Passivi</b>			<b>8.633.039,63</b>
	dell'esercizio	5.475.555,36	
<b>Avanzo di Amministrazione al 31/12/2008</b>			<b>913.983,65</b>

L'utilizzazione dell'avanzo di amministrazione per l'esercizio 2008 risulta così prevista		
<b>Parte vincolata</b>		
al Trattamento di fine rapporto	385.218,39	
ai Fondi per rischi e oneri		
vincolata ai sensi Legge 246/2002	-	
vincolata ai sensi Legge 248/2005	-	
al Fondo ripristino investimenti per i seguenti motivi		
	-	
<b>Totale parte vincolata</b>		<b>385.218,39</b>
<b>Parte disponibile</b>		
Parte disponibile utilizzata	528.765,26	
Parte di cui non si prevede l'utilizzazione nell'esercizio 2009		
<b>Totale parte disponibile</b>		<b>528.765,26</b>
<b>Totale Risultato di amministrazione presunto</b>		<b>913.983,65</b>



	Legge 31/10/2002 DM 29/11/2002	-	
<b>Consistenza della cassa all'inizio dell'esercizio 1/1/2008</b>			<b>6.923.659,33</b>
	effettivo	-	
	in c/competenza	9.823.026,47	
<b>Riscossioni</b>			<b>10.676.816,73</b>
	in c/residui	863.790,26	
	in c/competenza	6.637.882,80	
<b>Pagamenti</b>			<b>8.433.449,74</b>
	in c/residui	1.795.566,94	
	Legge	-	
<b>Fondo cassa 31/12/2008</b>			<b>8.166.926,32</b>
	effettivo	8.166.926,32	
	degli esercizi precedenti	230.706,93	
<b>Residui Attivi</b>			<b>1.380.096,96</b>
	dell'esercizio	1.149.390,03	
	degli esercizi precedenti	3.157.484,27	
<b>Residui Passivi</b>			<b>8.633.039,63</b>
	dell'esercizio	6.476.655,36	
	Legge 31/10/2002 DM 29/11/2002		
<b>Avanzo di Amministrazione al 31/12/2008</b>			<b>913.983,65</b>
	effettivo		

TRATT FINE SERV	385.218,39
CONTRIBUTO STATO	421.450,00
DIFFERENZA	107.315,26

Considerato che con la stessa nota il Ministero ha richiamato l'Ente all'esatta applicazione di quanto previsto dall'art. 1 comma 507, della legge finanziaria 2007 che definisce la disponibilità di cassa sul cap. 3412 della Tabella C attualmente in €. 4.289.648,00 (allegato 1)

PREVISTO		5.400.000,00
ART 1 C. 507 l.Fin 2007 cap. 3412	TOTALE	4.289.648,00
Contributo a favore	LILT	2.948.043,00
	IARC	1.100.000,00
	INT EPIZOOZIE	241.605,00


Che per effetto di suddetta disponibilità la variazione da effettuarsi al capitolo di Bilancio di Previsione 2008 ammonta a €. 124.968,78 (previsto €. 6.561.292,22 - contributi straordinari 2.882.364,00 + 866.864,00 - contributo ordinario 2.948.043,00).

Il Ministero della Salute in data 30/12/2008 ha erogato un contributo ordinario pari a €. 3.369.492,93 creando una sopravvenienza attiva pari a €. 421.450,00



AVANZO CASSA		01/01/2008		5.923.559,33
		CICOMPETENZA	9.823.026,47	
RISCOSSIONI				10.676.816,73
		CIRESIDUI	853.790,26	
		CICOMPETENZA	6.637.882,80	
PAGAMENTI				8.433.449,74
		CIRESIDUI	1.795.566,94	
AVANZO CASSA ATTUALE		31/12/2008		8.166.926,32

LEGA ITALIANA PER LA LOTTA CONTRO I TUMORI  
SEDE CENTRALE  
Via Alessandro Torlonia, 15 - 00181 ROMA  
Tel. (06) 4426971  
Cod. Fisc. 80118410580



*[Handwritten signature]*

## STATO PATRIMONIALE

Allegato F

PASSIVITA'	ANNO 2008	ANNO 2007
<b>A) PATRIMONIO NETTO</b>		
I. Fondo di dotazione	8.435.558,64	8.435.558,64
II. Riserve obbligatorie e derivanti da leggi		
III. Riserve di rivalutazione		
IV. Contributi a fondo perduto		
V. Contributi per ripiano disavanzi		
VI. Riserve statutarie		
VII. Altre riserve distintamente indicate		
VIII. Avanzi (Disavanzi) economici portati a nuovo	183.900,65	1.871.891,81
IX. Avanzo (Disavanzo) economico d'esercizio	1.358.235,06	1.687.991,16
<b>Totale Patrimonio netto (A)</b>	<b>6.893.422,93</b>	<b>8.251.657,99</b>
<b>B) CONTRIBUTI IN CONTO CAPITALE</b>		
1) per contributi a destinazione vincolata		
2) per contributi indistinti per la gestione		
3) per contributi in natura		
<b>Totale Contributi in conto capitale (B)</b>	-	-
<b>C) FONDI PER RISCHI ED ONERI</b>		
1) per trattamento di quiescenza e obblighi simili		
2) per imposte		
3) per altri rischi ed oneri futuri		-
4) per ripristino investimenti		-
<b>Totale Fondi rischi ed oneri futuri (C)</b>	-	-
<b>D) TRATTAMENTO DI FINE RAPPORTO DI LAVORO SUBORDINATO</b>	<b>385.218,39</b>	<b>344.241,02</b>
<b>E) RESIDUI PASSIVI,</b> con separata indicazione, per ciascuna voce, degli importi esigibili oltre l'esercizio successivo		
1) obbligazioni		
2) verso le banche		
3) verso altri finanziatori		
4) acconti		
5) debiti verso fornitori		
6) rappresentati da titoli di credito		
7) verso imprese controllate, collegate e controllanti		
8) debiti tributari		
9) debiti verso istituti di previdenza e sicurezza sociale		
10) debiti verso iscritti, soci e terzi per prestazioni dovute		
11) debiti verso lo Stato ed altri soggetti pubblici		
12) debiti diversi	8.633.039,63	4.966.650,04
<b>Totale</b>	<b>8.633.039,63</b>	<b>4.966.650,04</b>
<b>Totale Debiti (E)</b>	<b>15.911.680,95</b>	<b>13.562.549,05</b>






ATTIVITA'	ANNO 2008	ANNO 2007
<b>A) CREDITI VERSO LO STATO ED ALTRI ENTI PUBBLICI PER LA PARTECIPAZIONE AL PATRIMONIO INIZIALE</b>		
<b>B) IMMOBILIZZAZIONI</b>		
<b>I. Immobilizzazioni Immateriali</b>		
1) Costi d'impianto e di ampliamento		
2) Costi di ricerca, di sviluppo e di pubblicità		
3) Diritti di brevetto industriale e diritti di utilizzazione delle opere di ingegno		
4) Concessioni, licenze, marchi e diritti simili		
5) Avviamento		
6) Immobilizzazioni in corso e acconti		
8) Manutenzioni straordinarie e migliorie su beni di terzi		
9) Altre		
<b>Totale</b>	-	-
<b>II. Immobilizzazioni materiali</b>		
1) Terreni e fabbricati	2.069.182,98	2.533.909,49
2) Impianti e macchinari	237.895,86	222.437,46
3) Attrezzature industriali e commerciali		
4) Automezzi e motomezzi		22.330,00
5) Immobilizzazioni in corso e acconti		
6) Diritti reali di godimento		
8) ammortamenti	1.670.830,44	1.755.786,11
<b>Totale</b>	<b>636.248,40</b>	<b>1.022.890,84</b>
<b>III. Immobilizzazioni finanziarie</b> con separata indicazione, per ciascuna voce dei crediti, degli importi esigibili entro l'esercizio successivo		
1) Partecipazioni in:		
a) imprese controllate		
b) imprese collegate		
c) imprese controllanti		
d) altri enti		
2) Crediti		
a) verso imprese controllate		
b) verso imprese collegate		
c) verso lo Stato e altri soggetti pubblici		
d) verso altri		
3) Altri titoli	5.728.409,27	5.531.601,69
4) Crediti finanziari diversi		
<b>Totale</b>	<b>5.728.409,27</b>	<b>5.531.601,69</b>
<b>Totale Immobilizzazioni (B)</b>	<b>6.364.667,67</b>	<b>6.554.492,53</b>
<b>C) ATTIVO CIRCOLANTE</b>		
<b>I. Rimanenze</b>		
1) Materie prime, sussidiarie e di consumo		
2) prodotti in corso di lavorazione e semilavorati		
3) lavori in corso		
4) prodotti finiti e merci		
5) acconti		
<b>Totale</b>	-	-




II. <i>Residui attivi</i> con separata indicazione, per ciascuna voce, degli importi esigibili oltre l'esercizio successivo		
1) Crediti verso utenti, clienti ecc.		
2) Crediti verso iscritti, soci e terzi		
3) Crediti verso imprese controllate e collegate		
4) Crediti verso lo Stato ed altri soggetti pubblici		
4-bis) Crediti tributari		
4-ter) Imposte anticipate		
5) Crediti verso altri	1.380.096,96	1.084.497,19
<b>Totale</b>	<b>1.380.096,96</b>	<b>1.084.497,19</b>
III. <i>Attività finanziarie che non costituiscono immobilizzazioni</i>		
1) Partecipazioni in imprese controllate		
2) Partecipazioni in imprese collegate		
3) Altre partecipazioni		
4) Altri titoli		
<b>Totale</b>	-	-
IV. <i>Disponibilità liquide</i>		
1) Depositi bancari e postali	8.166.926,32	5.923.559,33
2) assegni		
3) denaro e valori in cassa		
<b>Totale</b>	<b>8.166.926,32</b>	<b>5.923.559,33</b>
<b>Totale attivo circolante (C)</b>	<b>9.547.023,28</b>	<b>7.008.056,52</b>
D) RATEI E RISCONTI		
1) Ratei attivi		
2) Risconti attivi		
<b>Totale ratei e risconti (D)</b>	-	-
<b>Totale attivo</b>	<b>15.911.680,95</b>	<b>13.562.549,05</b>



## CONTO ECONOMICO

Allegato C

	Anno 2008		Anno 2007	
<b>A) VALORE DELLA PRODUZIONE</b>				
1) Proventi e corrispettivi per la produzione delle prestazioni e o servizi*	9.457.497,45	9.457.497,45	8.412.549,39	8.412.549,39
2) Variazione delle rimanenze dei prodotti in corso di lavorazione semilavorati e finiti	-	-	-	-
3) Variazione dei lavori in corso su ordinazione	-	-	-	-
4) Incrementi di immobilizzazioni per lavori interni	-	-	-	-
5) Altri ricavi e proventi, con separata indicazione dei contributi di competenza dell'esercizio	8.503,41	8.503,41	-	-
<b>Totale valore della produzione (A)</b>	<b>9.466.000,86</b>	<b>9.466.000,86</b>	<b>8.412.549,39</b>	<b>8.412.549,39</b>
<b>B) COSTI DELLA PRODUZIONE</b>				
6) per materie prime, sussidiarie, consumo e merci**	232.618,33	232.618,33	198.922,17	198.922,17
7) per servizi**	9.546.796,21	9.546.796,21	5.531.932,93	5.531.932,93
8) per godimento beni di terzi**	-	-	-	-
9) per il personale**				
a) salari e stipendi	598.060,70	-	574.036,58	-
b) oneri sociali	186.378,01	-	197.890,75	-
c) trattamento di fine rapporto	40.977,37	-	56.635,92	-
d) trattamento di quiescenza e simili	-	-	-	-
e) altri costi	26.609,39	852.025,47	10.330,26	838.893,51
10) Ammortamenti e svalutazioni				
a) Ammortamento delle immobilizzazioni-immateriali	-	-	85.495,15	-
b) Ammortamento delle immobilizzazioni materiali	62.075,49	-	-	-
c) Altre svalutazioni delle immobilizzazioni	30.568,01	-	-	-
d) Svalutazione dei crediti compresi nell'attivo circolante e delle disponibilita' liquide	-	92.643,50	-	85.495,15
11) Variazioni delle rimanenze di materie prime, sussidiarie, di consumo e merci	-	-	-	-
12) Accantonamenti per rischi	-	-	-	-
13) Accantonamenti di fondi per oneri	-	-	-	-
14) Oneri diversi di gestione	-	-	-	-
<b>Totale Costi (B)</b>	<b>10.724.083,51</b>	<b>10.724.083,51</b>	<b>6.655.243,76</b>	<b>6.655.243,76</b>
<b>DIFFERENZA TRA VALORE E COSTI DELLA PRODUZIONE (A-B)</b>	<b>- 1.258.082,65</b>	<b>- 1.258.082,65</b>	<b>1.757.305,63</b>	<b>1.757.305,63</b>
<b>C) PROVENTI E ONERI FINANZIARI</b>				
15) Proventi da partecipazioni	-	-	-	-
16) Altri proventi finanziari				
a) di crediti iscritti nelle immobilizzazioni	-	-	7.747,26	-
b) di titoli iscritti nelle immobilizzazioni che non costituiscono partecipazioni	-	-	-	-
c) di titoli iscritti nell'attivo circolante che non costituiscono partecipazioni	196.807,58	-	153.926,13	-
d) proventi diversi dai precedenti	509,42	197.317,00	1.058,97	162.732,36
17) Interessi e altri oneri finanziari	326,90	326,90	162,70	162,70
17-bis) Utili e perdite su cambi	-	-	-	-
<b>Totale proventi ed oneri finanziari (15+16-17)</b>	<b>196.990,10</b>	<b>196.990,10</b>	<b>162.569,66</b>	<b>162.569,66</b>





	Anno 2008		Anno 2007	
<b>D) RETTIFICHE DI VALORE DI ATTIVITA' FINANZIARIE</b>				
18) Rivalutazioni				
a) di partecipazioni				
b) di immobilizzazioni finanziarie				
c) di titoli iscritti nell'attivo circolante				
19) Svalutazioni				
a) di partecipazioni				
b) di immobilizzazioni finanziarie				
c) di titoli iscritti nell'attivo circolante				
<b>Totale rettifiche di valore</b>	-	-	-	-
<b>E) PROVENTI E ONERI STRAORDINARI</b>				
20) Proventi con separata indicazione delle plusvalenze da alienazioni i cui ricavi non sono iscrivibili al n. 5)	-	-	-	-
21) Oneri straordinari con separata indicazione delle minusvalenze da alienazioni i cui effetti contabili non sono iscrivibili al n. 14)	-	-	-	-
22) Sopravvenienze attive ed insussistenze del passivo derivanti dalla gestione dei residui	191.198,00	191.198,00	124.352,58	124.352,58
23) Sopravvenienze passive ed insussistenze dell'attivo derivanti dalla gestione dei residui	- 487.056,51	- 487.056,51	- 276.500,70	- 276.500,70
<b>Totale delle partite straordinarie</b>	- 295.858,51	- 295.858,51	- 152.148,12	- 152.148,12
<b>Risultato prima delle imposte (A-B+C+D+E)</b>	- 1.356.951,06	- 1.356.951,06	- 1.767.727,17	- 1.767.727,17
Imposte dell'esercizio	1.284,00	1.284,00	79.736,01	79.736,01
<b>Avanzo/Disavanzo/Pareggio Economico</b>	- 1.358.235,06	- 1.358.235,06	- 1.687.991,16	- 1.687.991,16

\* Entrate correnti depurate da proventi finanziari: lett. C) e dei proventi straordinari (di natura finanziaria) lett. D)

\*\* Uscite correnti depurate degli oneri finanziari: lett. C) e degli oneri straordinari (di natura finanziaria) lett. D)



**Parte prima  
ENTRATE E SPESE FINANZIARIE CORRENTI**

<b>Titolo I</b>			<b>Titolo I</b>		
<b>ENTRATE CONTRIBUTIVE</b>			<b>SPESE CORRENTI</b>		
<b>Cat. 1</b>	Aliquote contributive a carico dei datori di lavoro e/o degli iscritti.	<b>10.253,99</b>	<b>Cat. 1</b>	Spese per gli organi dell'Ente	<b>106.262,74</b>
<b>Cat. 2</b>	Quote di partecipazione degli iscritti all'onere di specifiche gestioni	-	<b>Cat. 2</b>	Oneri per il personale in attività di servizio	<b>811.048,10</b>
<b>Titolo II</b>			<b>Titolo I</b>		
<b>ENTRATE DERIVANTI DA TRASFERIMENTI CORRENTI</b>			<b>SPESE CORRENTI</b>		
<b>Cat. 3</b>	Trasferimenti da parte dello Stato	<b>8.634.002,09</b>	<b>Cat. 3</b>	Oneri per il personale in quiescenza	-
<b>Cat. 4</b>	Trasferimenti da parte delle Regioni	<b>68.000,00</b>	<b>Cat. 4</b>	Spese per l'acquisto di beni di consumo e servizi	<b>198.618,33</b>
<b>Cat. 5</b>	Trasferimenti da parte dei Comuni e delle Provincie	-	<b>Cat. 5</b>	Spese per prestazioni istituzionali	<b>9.170.631,23</b>
<b>Cat. 6</b>	Trasferimenti da parte di altri enti del settore pubblico	<b>155,00</b>	<b>Cat. 6</b>	Trasferimenti passivi	<b>181.906,70</b>
<b>Titolo III</b>			<b>Titolo I</b>		
<b>ALTRE ENTRATE</b>			<b>SPESE CORRENTI</b>		
<b>Cat. 7</b>	Entrate derivanti dalla vendita di beni e dalla prestazione di servizi	<b>245.000,00</b>	<b>Cat. 7</b>	Oneri finanziari	<b>326,90</b>
<b>Cat. 8</b>	Redditi e proventi patrimoniali	<b>205.820,41</b>	<b>Cat. 8</b>	Oneri tributari	<b>84.517,64</b>
<b>Cat. 9</b>	Poste correttive e compensative di spese correnti	<b>4.104,67</b>	<b>Cat. 9</b>	Poste correttive e compensative di entrate correnti	-
<b>Cat. 10</b>	Entrate non classificabili in altre voci	<b>283.421,21</b>	<b>Cat. 10</b>	Spese non classificabili in altre voci	<b>4.761,90</b>
<b>TOTALE PARTE PRIMA (1)</b>		<b>9.450.757,37</b>	<b>TOTALE PARTE PRIMA (1)</b>		<b>10.558.073,54</b>



**Parte seconda**  
**COMPONENTI CHE NON DANNO LUOGO A MOVIMENTI FINANZIARI**

<b>A)</b>	<b>Entrate accertate in precedenti esercizi di pertinenza dell'esercizio:</b>		<b>A)</b>	<b>Spese di competenza, impegnate in precedenti esercizi:</b>	
	Contributi o premi per le prestazioni istituzionali			Rimanenze iniziali di prodotti	-
	Trasferimenti (contributi, obbligazioni ecc.)			Materie prime e materiali di consumo viveri	-
	Redditi e proventi patrimoniali			Risconti iniziali di spese per locazioni e utenze	-
	Vendite di prodotti e di materiali diversi			Spese per servizi esterni	-
	Vendite di pubblicazioni			Spese diverse di amministrazione	-
	Prestazioni di particolari servizi			Spese per trasferimenti	-
	Ricavi pluriennali			Oneri finanziari	-
				Spese diverse	-
				Costi pluriennali	-
	<b>totale</b>			<b>totale</b>	-
<b>B)</b>	<b>Produzioni e movimenti interni:</b>		<b>B)</b>	<b>Produzioni e movimenti interni:</b>	
	Prodotti in natura impianti e altre immobilizzazioni ottenuti con mezzi propri da capitalizzare			Oneri in natura	-
	<b>totale</b>			<b>totale</b>	-
<b>C)</b>	<b>Trasferimenti attivi in natura (obbligazioni, lasciti, donazioni in natura)</b>		<b>C)</b>	<b>Trasferimenti passivi in natura (contributi, concorsi, soccorsi e obbligazioni in natura)</b>	
	<b>totale</b>			<b>totale</b>	-
<b>D)</b>	<b>Variazioni patrimoniali straordinarie:</b>		<b>D)</b>	<b>Ammortamenti e deperimenti:</b>	
	Sopravvenienze attive	212.560,49		immobili	62.075,49
	Insussistenze passive	191.198,00		Impianti, attrezzature e macchinari	-
				Automezzi, mobili e macchine	30.566,01
				Diversi	-
	<b>totale</b>	<b>403.758,49</b>		<b>totale</b>	<b>92.643,50</b>
<b>E)</b>	<b>Spese impegnate di competenza di successivi esercizi</b>		<b>E)</b>	<b>Svalutazione e deprezzamenti:</b>	
				Svalutazione crediti	-
				Svalutazione titoli	-
				Deprezzamento immobili, impianti, macchine	-
				Eliminazione impianti ed altre immobilizzazioni non ammortizzati	-
	<b>totale</b>			<b>totale</b>	-
			<b>F)</b>	<b>Accantonamenti per oneri presunti di competenza:</b>	
				Imposte e tasse da regolare	-
				Altri oneri da definire	-
				Accantonamenti diversi	34.000,00
				Accantonamenti a fondo rischi	-
				<b>totale</b>	<b>34.000,00</b>
			<b>G)</b>	<b>Quota dell'esercizio per l'adeguamento del fondo indennità anzianità personale</b>	<b>40.977,37</b>
				<b>totale</b>	<b>40.977,37</b>
			<b>H)</b>	<b>Variazioni patrimoniali straordinarie:</b>	
				Sopravvenienze passive	487.056,51
				Insussistenze attive	-
				<b>totale</b>	<b>487.056,51</b>
			<b>I)</b>	<b>Entrate accertate nell'esercizio di pertinenza di successivi esercizi</b>	
				<b>totale</b>	-
	<b>Totale parte seconda (2)</b>	<b>403.758,49</b>		<b>Totale parte seconda (2)</b>	<b>654.877,38</b>
	<b>Totale generale (1+ 2)</b>	<b>9.864.516,86</b>		<b>Totale generale (1+ 2)</b>	<b>11.212.750,92</b>
	<b>Disavanzo economico</b>	<b>1.358.235,06</b>		<b>Avanzo economico</b>	
	<b>Totale a pareggio</b>	<b>11.212.750,92</b>		<b>Totale a pareggio</b>	<b>11.212.750,92</b>



## **SEDI PROVINCIALI**



PARTE PRIMA - ENTRATE

CODICE	CAP	DENOMINAZIONE	Somme riscosse dell'esercizio 2008	Somme rimaste da riscuotere dell'esercizio 2008	Somme riscosse in residui Esercizi precedenti	Somme rimaste da riscuotere esercizi precedenti
		Avanzo di amministrazione	***	***	***	***
		Fondo iniziale di cassa	11.422.430,05			
		<b>1.1 - TITOLO I - ENTRATE CORRENTI</b>				
		<b>1.1.1 - ENTRATE CONTRIBUTIVE</b>				
1.1.1.1		ALIQUOTE CONTRIBUTIVE A CARICO DEI DATORI DI LAVORO E/O DEGLI ISCRITTI				
	1	Quote soci	6.035.168,45	24.372,27	38.645,99	
		Totale I	6.035.168,45	24.372,27	38.645,99	
1.1.1.2		QUOTE DI PARTECIPAZIONE DEGLI ISCRITTI ALL'ONERE DI SPECIFICHE GESTIONI				
	1	Quote partecipazione	887.681,72			
		Totale II	887.681,72			
		<b>totale 1.1.1 entrate contributive</b>	<b>6.922.850,17</b>	<b>24.372,27</b>	<b>38.645,99</b>	
		<b>1.1.2 - ENTRATE DERIVANTI DA TRASFERIMENTI CORRENTI</b>				
1.1.2.1		TRASFERIMENTI DALLO STATO				
	1	Contributi dallo Stato	473.991,47	16.578,62	48.520,27	
		Totale III	473.991,47	16.578,62	48.520,27	
1.1.2.2		TRASFERIMENTI DA PARTE DELLE REGIONI				
	1	Contributi dalle Regioni	1.096.337,84	38.000,00	24.975,00	2.000,00
		Totale IV	1.096.337,84	38.000,00	24.975,00	2.000,00
1.1.2.3		TRASFERIMENTI DA PARTE DEI COMUNI E DELLE PROVINCE				
	1	Contributi dalle Province				
	2	Contributi dai Comuni	891.937,31	18.599,47	10.101,38	1.000,00
		Totale V	891.937,31	18.599,47	10.101,38	1.000,00
1.1.2.4		TRASFERIMENTI DA PARTE DI ALTRI ENTI DEL SETTORE PUBBLICO				
	1	Contributi da Istituti di credito				
	2	Contributi da parte di altri Enti				
	3	Contributi dalla Sede Centrale				
	4	Altre entrate	2.647.691,04	139.246,51	300.881,59	4.728,74
		Totale VI	2.647.691,04	139.246,51	300.881,59	4.728,74
		<b>totale 1.1.2 entrate derivanti da trasferimenti correnti</b>	<b>5.109.957,66</b>	<b>212.424,60</b>	<b>384.478,24</b>	<b>7.728,74</b>

CODICE	CAP	DENOMINAZIONE	Somme riscosse dell'esercizio 2008	Somme rimaste da riscuotere dell'esercizio 2008	Somme riscosse in c/residui Esercizi precedenti	Somme rimaste da riscuotere esercizi precedenti
1.1.3.1		<b>1.1.3 - ALTRE ENTRATE</b>				
		<b>ENTRATE DERIVANTI DALLA VENDITA DI BENI E DALLA PRESTAZIONE DI SERVIZI</b>				
	1	Ricavi dalla vendita di pubblicazioni				
	2	Proventi derivanti dalla prestazione di servizi e manifestazioni	4.141.760,94	147.183,66	223.290,06	11.555,43
	3	Realizzi per cessione materiale fuori uso				
		<b>Totale VII</b>	<b>4.141.760,94</b>	<b>147.183,66</b>	<b>223.290,06</b>	<b>11.555,43</b>
1.1.3.2		<b>REDDITI E PROVENTI PATRIMONIALI</b>				
	1	Affitti di immobili				
	2	Interessi e premi su titoli a reddito fisso				
	3	Dividendi ed altri proventi su titoli azionari e partecipazioni				
	4	Interessi attivi su mutui, depositi e conti correnti	551.511,25	48.327,61	11.768,07	20.978,69
		<b>Totale VIII</b>	<b>551.511,25</b>	<b>48.327,61</b>	<b>11.768,07</b>	<b>20.978,69</b>
1.1.3.3		<b>POSTE CORRETTIVE E COMPENSATIVE DI SPESE CORRENTI</b>				
	1	Recupert e rimborsi diversi	700.880,31	1.408,09	7.135,24	776,38
		<b>Totale IX</b>	<b>700.880,31</b>	<b>1.408,09</b>	<b>7.135,24</b>	<b>776,38</b>
1.1.3.4		<b>ENTRATE NON CLASSIFICABILI IN ALTRE VOCI</b>				
	1	Obiazioni	7.735.096,06	231.935,95	400.958,34	283,05
	2	Altre entrate varie ed eventuali				
	3	altre entrate non classificabili				
		<b>Totale X</b>	<b>7.735.096,06</b>	<b>231.935,95</b>	<b>400.958,34</b>	<b>283,05</b>
		<b>totale 1.1.3 altre entrate</b>	<b>13.129.248,56</b>	<b>428.855,31</b>	<b>643.151,71</b>	<b>33.593,55</b>
		<b>TOTALE ENTRATE CORRENTI (titolo I)</b>	<b>25.162.056,39</b>	<b>665.652,18</b>	<b>1.066.275,94</b>	<b>41.322,29</b>
		<b>1.2 - TITOLO II - ENTRATE IN CICAPITALE</b>				
		<b>1.2.1 - ENTRATE PER ALIENAZIONE DI BENI PATRIMONIALI E RISCOSSIONE DI CREDITI</b>				
1.2.1.1		<b>ALIENAZIONE DI IMMOBILI E DIRITTI REALI</b>				
	1	Alienazione di immobili	93.811,41			
		<b>Totale XI</b>	<b>93.811,41</b>			
1.2.1.2		<b>ALIENAZIONE DI IMMOBILIZZAZIONI TECNICHE</b>				
	1	Alienazione di mobili, macchine d'ufficio	815,00	24.000,00		
		<b>Totale XII</b>	<b>815,00</b>	<b>24.000,00</b>		

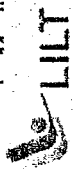
CODICE	CAP	DENOMINAZIONE	Somme riscosse dell'esercizio 2008	Somme rimaste da riscuotere dell'esercizio 2008	Somme riscosse in esercizi precedenti	Somme rimaste da riscuotere esercizi precedenti
1.2.1.3		<b>REALIZZO DI VALORI MOBILIARI</b>				
	1	Cessioni partecipazioni				
	2	Cessioni e conferimenti e quote in altri enti				
	3	Realizzo di titoli emessi o garantiti dallo stato				
	4	Realizzo di obbligazioni e cartelle fondiarie				
	5	Riscossioni di buoni postali				
	6	Riscossioni di crediti diversi	9.367.334,71	199,60	402.943,22	437.055,85
		<b>Totale XIII</b>	<b>9.367.334,71</b>	<b>199,60</b>	<b>402.943,22</b>	<b>437.055,85</b>
1.2.1.4		<b>RISCOSSIONI DI CREDITI</b>				
	1	Prelevamenti di depositi bancari				
	2	Riscossione di mutui a medio e lungo termine				
	3	Incassi di annualità e semestralità scontate a terzi				
	4	Riscossione di prestiti e di anticipazioni e breve termine				
	5	Ritiro di depositi e cauzione presso terzi				
	6	Riscossione di crediti diversi	1.561.748,17	68.286,17	223.669,51	180.069,72
		<b>Totale XIV</b>	<b>1.561.748,17</b>	<b>68.286,17</b>	<b>223.669,51</b>	<b>180.069,72</b>
		<b>totale 1.2.1 entrate per alienazione di beni patrimoniali e riscossioni di crediti</b>	<b>11.023.709,29</b>	<b>92.485,77</b>	<b>626.612,73</b>	<b>617.125,57</b>
		<b>1.2.2 - ENTRATE DERIVANTI DA TRASFERIMENTI IN CONTO CAPITALE</b>				
1.2.2.1		<b>TRASFERIMENTI DALLO STATO</b>				
	1	Contributi dallo Stato	22.703,76			
		<b>Totale XV</b>	<b>22.703,76</b>			
1.2.2.2		<b>TRASFERIMENTI DA PARTE DELLE REGIONI</b>				
	1	Contributi dalle Regioni	328.057,00			
		<b>Totale XVI</b>	<b>328.057,00</b>			
1.2.2.3		<b>TRASFERIMENTI DA PARTE DEI COMUNI E DELLE PROVINCE</b>				
	1	Contributi dalle Province		1.700,00		
	2	Contributi dai Comuni	127.955,00	1.700,00		
		<b>Totale XVII</b>	<b>127.955,00</b>	<b>1.700,00</b>		
1.2.2.4		<b>TRASFERIMENTI DA PARTE DI ALTRI ENTI DEL SETTORE PUBBLICO</b>				
	1	Contributi da Istituti di credito				
	2	Contributi da parte di altri Enti				
	3	Contributi dalla Sede Centrale				
		<b>Totale XVIII</b>				
		<b>totale 1.2.2 entrate derivanti da trasferimenti in c/capitale</b>	<b>478.715,76</b>	<b>1.700,00</b>		



RENDICONTO AIRO FINANZIARIO 2007 - SEZIONE PROVINCIALE DI TUTTI		Allegato A				
CODICE	CAP	DENOMINAZIONE	Somme riscosse dell'esercizio 2008	Somme rimaste da riscuotere dell'esercizio 2008	Somme riscosse in esercizi precedenti	Somme rimaste da riscuotere esercizi precedenti
1.2.3.1		1.2.3 - ACCENSIONE DI PRESTITI				
	1	ASSUNZIONE DI MUTUI				
		Quote Mutui	710.000,00			
		Totale XIX	710.000,00			
1.2.3.2		ASSUNZIONE DI ALTRI DEBITI FINANZIARI				
	1	Quote debiti				
		Totale XX				
1.2.3.3	1	EMISSIONE DI OBBLIGAZIONI				
		Obbligazioni				
		Totale XXI				
		totale 1.2.3 accensione di prestiti	710.000,00			
		TOTALE ENTRATE IN CIPITALE (titolo II)	12.212.425,05	94.185,77	626.612,73	617.125,57
		1.3 - TITOLO III - GESTIONI SPECIALI				
		1.3.1 - ALTRE GESTIONI SPECIALI				
1.3.1.1		GESTIONI SPECIALI				
	1	Gestioni speciali	81.757,64	580,18	2.506,99	
		Totale XXII	81.757,64	580,18	2.506,99	
		1.3.1 TOTALE ENTRATE GESTIONI SPECIALI (titolo III)	81.757,64	580,18	2.506,99	
		1.4 - TITOLO IV - PARTITE DI GIRO				
1.4.1		1.4.1 - ENTRATE AVVENTI NATURA DI PARTITE DI GIRO				
	1	ENTRATE AVVENTI NATURA DI PARTITE DI GIRO				
	1	Ritenute erariali	449.605,57	53.516,53	11.591,30	
	2	Ritenute previdenziali e assistenziali				
	3	Ritenute diverse				
	4	Trattenute per conto di terzi				
	5	Rimborsi di somme pagate per conto di terzi				
	6	Partite in sospeso (fondo economato)				
		Totale XXIII	449.605,57	53.516,53	11.591,30	
		1.4.1 TOTALE ENTRATE PER PARTITE DI GIRO (titolo IV)	449.605,57	53.516,53	11.591,30	
		TOTALE TITOLO I	25.162.056,39	665.652,18	1.066.275,94	41.322,29
		TOTALE TITOLO II	12.212.425,05	94.185,77	626.612,73	617.125,57
		TOTALE TITOLO III	81.757,64	580,18	2.506,99	
		TOTALE TITOLO IV	449.605,57	53.516,53	11.591,30	
		TOTALE GENERALE DELLE ENTRATE	37.905.844,65	813.934,66	1.706.986,96	658.447,86
		Avanzo di Amministrazione 1/1/2008				***
		Avanzo di Cassa 1/1/2008	11.630.005,67	***	***	***
		TOTALE GENERALE A PAREGGIO	49.535.850,32	813.934,66	1.706.986,96	658.447,86

**PARTE SECONDA - USCITE**

CODICE	CAP	DENOMINAZIONE	Somme pagate dell'esercizio 2008	Somme rimaste da pagare dell'esercizio 2008	Somme pagate in esercizi precedenti	Somme rimaste da pagare esercizi precedenti
		Disavanzo di amministrazione				
		Disavanzo iniziale di cassa				
		<b>1.1 - TITOLO I - USCITE CORRENTI</b>				
		<b>1.1.1 - FUNZIONAMENTO</b>				
		<b>USCITE PER GLI ORGANI DELL'ENTE</b>				
1		Rimborsi spese alla Presidenza				
2		Rimborsi spese agli Organi Comitato Sezionale				
3		Rimborsi spese al Collegio dei Revisori				
4		altre spese per organi	136.719,93	2.559,40	2.736,71	
		<b>Totale I</b>	<b>136.719,93</b>	<b>2.559,40</b>	<b>2.736,71</b>	
1.1.1.2		<b>ONERI PER IL PERSONALE IN ATTIVITA' DI SERVIZIO</b>				
1		Stipendi ed altri assegni fissi al personale	3.529.460,24	157.598,22	89.366,34	
2		Compensi per personale a tempo determinato				
3		Compensi incentivanti la produttività				
4		Altre indennità				
5		Compensi per lavoro straordinario				
6		Indennità e rimborso missioni interno				
7		Indennità e rimborso missioni estero				
8		Indennità e rimborso spese di trasporto per trasferimenti				
9		Oneri previdenziali ed assistenziali a carico della Sezione				
10		Altri oneri speciali a carico della Sezione				
11		Corsi per il personale e partecipazione alle spese per corsi indetti da enti, istituzioni e amministrazioni varie				
		<b>Totale II</b>	<b>3.529.460,24</b>	<b>157.598,22</b>	<b>89.366,34</b>	
1.1.1.3		<b>USCITE PER L'ACQUISTO DI BENI DI CONSUMO E DI SERVIZI</b>				
1		Acquisto libri, riviste, giornali ed altre pubblicazioni				
2		Acquisto materiale consumo e noleggio materiale tecnico				
3		Uscite di rappresentanza				
4		Uscite per il funzionamento di commissioni, comitati ecc				
5		Uscite per accertamenti sanitari				
6		Uscite per pubblicità				
7		Uscite per servizi informatici				
8		Uscite per cure ricoveri e proesi				
9		Acquisto vestiario e divise				
10		Fitto locali e spese condominiali				
11		Manutenzione riparazione adattamento locali e impianti				
12		Uscite postali e telefoniche				
13		Uscite per studi indagini e rilevazioni				
14		Uscite per l'organizzazione e la partecipazione a convegni mostre ed altre manifestazioni				



CODICE	CAP	DENOMINAZIONE	Somme pagate dell'esercizio 2008	Somme rimaste da pagare dell'esercizio 2008	Somme pagate in esercizi precedenti	Somme rimaste da pagare esercizi precedenti
	15	Uscite per concorsi				
	16	Manutenzione noleggio ed esercizio di mezzi di trasporto				
	17	Canoni d'acqua				
	18	Uscite per l'energia elettrica per illuminazione				
	19	Combustibili ed energia elettrica per riscaldamento e spese per la conduzione degli impianti tecnici				
	20	Onorari e compensi per speciali incarichi				
	21	Trasporti e facchinaggio				
	22	Premi di assicurazione				
	23	Altre spese di consumo e di servizi	5.263.719,97	178.789,29	117.025,93	68.985,56
		<b>Totale III</b>	<b>5.263.719,97</b>	<b>178.789,29</b>	<b>117.025,93</b>	<b>68.985,56</b>
		<b>totale 1.1.1 funzionamento</b>	<b>8.929.900,14</b>	<b>338.946,91</b>	<b>209.128,98</b>	<b>68.985,56</b>
		<b>1.1.2 INTERVENTI DIVERSI</b>				
1.1.2.1		<b>USCITE PER PRESTAZIONI ISTITUZIONALI</b>				
	1	Organizzazione e partecipazione a Convegni e Congressi etc.				
	2	Funzionamento Commissione, Comitati etc.				
	3	Assistenza				
	4	Previdenza				
	5	Borse e Premi di studio				
	6	Studi e ricerche finalizzate				
	7	Educazione sanitaria (stampa e propaganda)				
	8	Campagna contro il fumo				
	9	Altre spese istituzionali	12.773.354,07	593.028,39	834.403,27	151.173,01
	10	Campagne promozionali				
	11	Volontariato				
		<b>Totale IV</b>	<b>12.773.354,07</b>	<b>593.028,39</b>	<b>834.403,27</b>	<b>151.173,01</b>
1.1.2.2		<b>TRASFERIMENTI PASSIVI</b>				
	1	Allo Stato				
	2	Alle Regioni				
	3	A comuni e province				
	4	A altri enti del settore pubblico	150.826,93	14.379,46	11.078,00	105.041,79
	5	altri trasferimenti passivi				
	6	Alla Sede Centrale della Lega per aliquota 2%. Quota sociali				
		<b>Totale V</b>	<b>150.826,93</b>	<b>14.379,46</b>	<b>11.078,00</b>	<b>105.041,79</b>
1.1.2.3		<b>ONERI FINANZIARI</b>				
	1	Interessi passivi	100.304,45	728,47	2.808,39	42,16
	2	Spese e commissioni bancarie				
		<b>Totale VI</b>	<b>100.304,45</b>	<b>728,47</b>	<b>2.808,39</b>	<b>42,16</b>

CODICE	CAP	DENOMINAZIONE	Somme pagate dell'esercizio 2008	Somme rimaste da pagare dell'esercizio 2008	Somme pagate in c/residui Esercizi precedenti	Somme rimaste da pagare esercizi precedenti
1.1.2.4	1	ONERI TRIBUTARI				
		Imposte tasse e tributi vari	506.765,92	7.603,14	7.212,99	6.140,80
		<b>Totale VII</b>	<b>506.765,92</b>	<b>7.603,14</b>	<b>7.212,99</b>	<b>6.140,80</b>
1.1.2.5		POSTE CORRETTIVE E COMPENSATIVE DI ENTRATE CORRENTI				
	1	Restituzione e rimborsi, diversi	95.050,26	54.001,66	55.076,00	-
		<b>Totale VIII</b>	<b>95.050,26</b>	<b>54.001,66</b>	<b>55.076,00</b>	<b>-</b>
1.1.2.6		USCITE NON CLASSIFICABILI IN ALTRE VOCI				
	1	Uscite per liti, arbitraggi, risarcimenti ed accessori				
	2	Fondo speciale per rinnovi contrattuali in corso				
	3	Oneri vari straordinari				
	4	Uscite realizzo entrate	212.257,24	10.128,52	4.274,66	
	5	Fondo di riserva				
		<b>Totale IX</b>	<b>212.257,24</b>	<b>10.128,52</b>	<b>4.274,66</b>	<b>-</b>
		<b>totale 1.1.2 Interventi diversi</b>	<b>13.838.558,87</b>	<b>679.869,64</b>	<b>914.853,31</b>	<b>262.397,76</b>
1.1.3.1		1.1.3 - ONERI COMUNI				
	1	ONERI COMUNI				
		Oneri comuni				
		<b>Totale X</b>	<b>-</b>	<b>-</b>	<b>-</b>	<b>-</b>
		<b>totale 1.1.3 oneri comuni</b>	<b>-</b>	<b>-</b>	<b>-</b>	<b>-</b>
		1.1.4 - TRATTAMENTI DI QUIESCENZA, INTEGRATIVI E SOSTITUTIVI				
1.1.4.1		ONERI PER IL PERSONALE IN QUIESCENZA				
	1	Quote per il personale i quiescenza	20.159,85	9.297,91		24.207,25
		<b>Totale XI</b>	<b>20.159,85</b>	<b>9.297,91</b>	<b>-</b>	<b>24.207,25</b>
1.1.4.2		ACCANTONAMENTO AL TRATTAMENTO DI FINE RAPPORTO				
	1	Quota accantonamento	34.843,19	17.242,62	28.074,74	31.245,73
		<b>Totale XII</b>	<b>34.843,19</b>	<b>17.242,62</b>	<b>28.074,74</b>	<b>31.245,73</b>
		<b>totale 1.1.4</b>	<b>55.003,04</b>	<b>26.540,53</b>	<b>28.074,74</b>	<b>55.452,98</b>
1.1.5.1		1.1.5 - ACCANTONAMENTI A FONDI RISCHI ED ONERI				
	1	Fondi rischi	62.456,00	7.455,28		10.000,00
		<b>Totale XIII</b>	<b>62.456,00</b>	<b>7.455,28</b>	<b>-</b>	<b>10.000,00</b>
1.1.5.2	1	Oneri	17.883,00			
		<b>Totale XIV</b>	<b>17.883,00</b>	<b>-</b>	<b>-</b>	<b>-</b>
		<b>totale 1.1.5 accantonamenti a fondi rischi ed oneri</b>	<b>80.339,00</b>	<b>7.455,28</b>	<b>-</b>	<b>10.000,00</b>
		<b>TOTALE USCITE CORRENTI (titolo I)</b>	<b>22.903.801,05</b>	<b>1.052.812,36</b>	<b>1.152.057,03</b>	<b>396.836,30</b>

CODICE	CAP	DENOMINAZIONE	Somme pagate dell'esercizio 2008	Somme rimaste da pagare dell'esercizio 2008	Somme pagate in esercizi precedenti	Somme rimaste da pagare esercizi precedenti
		<b>1.2 - TITOLO II USCITE IN CONTO CAPITALE</b>				
		<b>1.2.1 INVESTIMENTI</b>				
<b>1.2.1.1</b>		<b>ACQUISIZIONE BENI DI USO DUREVOLE ED OPERE IMMOBILIARI</b>				
	1	Acquisto immobili	1.368.933,04	58.687,46	52.259,60	
	2	Ricostruzioni ripristini e trasformazione di immobili				
	3	Uscite per costruzioni in corso				
	4	Acquisti per diritti reali				
		<b>Totale XV</b>	<b>1.368.933,04</b>	<b>58.687,46</b>	<b>52.259,60</b>	
<b>1.2.1.2</b>		<b>ACQUISIZIONE DI IMMOBILIZZAZIONI TECNICHE</b>				
	1	Acquisto impianti attrezzature e macchinari				
	2	Ripristini trasformazioni manutenzione straordinaria impianti attrezzature e macchinari				
	3	Acquisti automezzi				
	4	Grande manutenzione di automezzi				
	5	Acquisto mobili e macchine d'ufficio	1.350.978,97	215.965,33	346.437,70	4.044,59
		<b>Totale XVI</b>	<b>1.350.978,97</b>	<b>215.965,33</b>	<b>346.437,70</b>	<b>4.044,59</b>
<b>1.2.1.3</b>		<b>PARTECIPAZIONE E ACQUISTO VALORI MOBILIARI</b>				
	1	Sottoscrizione e acquisti di partecipazioni azionarie				
	2	Conferimenti e quote di partecipazione al patrimonio di altri enti				
	3	Acquisto Titoli emessi o garantiti dallo Stato	10.328.933,31			149.210,00
	4	Depositi in buoni postali				
	5	Acquisto altri titoli di credito				
		<b>Totale XVII</b>	<b>10.328.933,31</b>			<b>149.210,00</b>
<b>1.2.1.4</b>		<b>CONCESSIONI DI CREDITI E ANTICIPAZIONI</b>				
	1	Concessione di mutui a medio e lungo termine				
	2	Sconti a terzi di annualità semestralità etc				
	3	Concessione di prestiti ed anticipazioni a breve termine				
	4	Anticipazione alle gestioni autonome				
	5	Depositi a cauzione				
	6	Concessione di crediti diversi	180,00	48.440,14	227.463,42	
		<b>Totale XVIII</b>	<b>180,00</b>	<b>48.440,14</b>	<b>227.463,42</b>	
<b>1.2.1.5</b>		<b>INDENNITA' DI ANZIANITA' E SIMILARI AL PERSONALE CESSATO DAL SERVIZIO</b>				
	1	Indennità di anzianità	19.798,45	1.646,45		1.152,71
		<b>Totale XIX</b>	<b>19.798,45</b>	<b>1.646,45</b>		<b>1.152,71</b>
		<b>totale 1.2.1 investimenti</b>	<b>13.068.823,77</b>	<b>324.739,38</b>	<b>626.160,72</b>	<b>154.407,30</b>

CODICE	CAP	DENOMINAZIONE	Somme pagate dell'esercizio 2008	Somme rimaste da pagare dell'esercizio 2008	Somme pagate in esercizi precedenti	Somme rimaste da pagare esercizi precedenti
1.2.2.1		1.2.2 ONERI COMUNI				
	1	RIMBORSI E MUTUI	58.281,35			
		Totale XX	58.281,35			
1.2.2.2		RIMBORSI ED ANTICIPAZIONI PASSIVE				
	1					
		Totale XXI				
1.2.2.3		RIMBORSI DI OBBLIGAZIONI				
	1		474,50			
		Totale XXII	474,50			
1.2.2.4		RESTITUZIONE ALLE GESTIONI AUTONOME DI ANTICIPAZIONI				
	1					
		Totale XXIII				
1.2.2.5		ESTINZIONE DEBITI DIVERSI				
	1			29,13		
		Totale XXIV		29,13		
		totale 1.2.2 oneri comuni		29,13		
		1.2.3 ACCANTONAMENTI PER SPESE FUTURE				
1.2.3.1						
	1		57.743,29			
		Totale XXV	57.743,29			
1.2.3.2						
	1					
		Totale XXVI				
		totale 1.2.3 accantonamenti per spese future		57.743,29		
		1.2.4 ACCANTONAMENTO PER RIPRISTINO INVESTIMENTI				
1.2.4.1						
	1		51.330,57	334,00		
		Totale XXVII	51.330,57	334,00		
1.2.4.2						
	1					
		Totale XXVIII				
		totale 1.2.4 accantonamento per ripristino investimenti		334,00		
		TOTALE USCITE IN CONTO CAPITALE (titolo II)	13.236.653,48	325.102,51	626.160,72	154.407,30

CODICE	CAP	DENOMINAZIONE	Somme pagate dell'esercizio 2008	Somme rimaste da pagare dell'esercizio 2008	Somme pagate in esercizi precedenti	Somme rimaste da pagare esercizi precedenti
1.3.1.1.		1.3 TITOLO III - GESTIONI SPECIALI				
		1.3.1 - GESTIONI SPECIALI				
	1		30.450,00			
		Totale XXIX	30.450,00			
		1.3.1 TOTALE USCITE GESTIONI SPECIALI (titolo III)	30.450,00			
		1.4 - TITOLO IV - PARTITE DI GIRO				
		1.4.1 USCITE AVENTI NATURA DI PARTITE DI GIRO				
1.4.1.1		USCITE AVENTI NATURA DI PARTITE DI GIRO				
	1	Ritenute erariali	515.597,72	39.412,20	52.530,83	97,84
	2	Ritenute previdenziali e assistenziali				
	3	Ritenute diverse				
	4	Trattenute a favore di terzi				
	5	Somme pagate per conto di terzi				
	6	Partite in sospeso (fondo economato)				
		Totale XXX	515.597,72	39.412,20	52.530,83	97,84
		1.4.1 TOTALE USCITE AVENTI NATURA DI PARTITE DI GIRO (titolo IV)	515.597,72	39.412,20	52.530,83	97,84
		TOTALE TITOLO I	22.903.801,05	1.052.812,36	1.152.057,03	396.836,30
		TOTALE TITOLO II	13.236.653,48	325.102,51	626.160,72	154.407,30
		TOTALE TITOLO III	30.450,00			
		TOTALE TITOLO IV	515.597,72	39.412,20	52.530,83	97,84
		TOTALE DELLE USCITE	36.686.502,25	1.417.327,07	1.830.748,58	551.341,44
		Disavanzo di Amministrazione 1/1/2008				
		Disavanzo di Cassa 1/1/2008	207.575,62			
		TOTALE GENERALE DELLE USCITE	36.894.077,87	1.417.327,07	1.830.748,58	551.341,44
		Avanzo di Cassa 31/12/2008	12.518.010,83			
		Avanzo di Competenza 31/12/2008				
		TOTALE GENERALE A PAREGGIO	49.412.088,70	1.417.327,07	1.830.748,58	551.341,44

49.412.088,70

IL PRESIDENTE

IL COLLEGIO DEI REVISORI DEI CONTI

QUADRO RIASSUNTIVO RENDICONTO FINANZIARIO PER L'ANNO 2008  
Sezione Provinciale di TUTTE

Allegato B

ENTRATE	anno 2008			anno 2007		
	Residui	Competenza (Accertamenti)	Cassa (Riscossioni)	Residui	Competenza (Accertamenti)	Cassa (Riscossioni)
<b>1.1- TITOLO I - ENTRATE CORRENTI</b>						
<b>1.1.1 - ENTRATE CONTRIBUTIVE</b>						
1.1.1.1 Aliquote contributive a carico dei datori di lavoro e/o degli iscritti	24.372,27	6.059.540,72	6.073.814,44	43.409,99	5.985.115,92	5.978.201,30
1.1.1.2 Quote di partecipazione degli iscritti all'onere di specifiche gestioni	-	887.681,72	887.681,72	9.407,36	841.858,68	832.451,32
<b>Totale</b>	<b>24.372,27</b>	<b>6.947.222,44</b>	<b>6.961.496,16</b>	<b>52.817,35</b>	<b>6.826.974,60</b>	<b>6.810.652,62</b>
<b>1.1.2 - ENTRATE DERIVANTI DA TRASFERIMENTI CORRENTI</b>						
1.1.2.1 Trasferimenti da parte dello Stato	16.578,62	490.570,09	522.511,74	47.788,35	32.917,43	7.129,08
1.1.2.1 Trasferimenti da parte delle Regioni	40.000,00	1.134.337,84	1.121.312,84	250.815,58	1.330.167,38	1.158.265,80
1.1.2.3 Trasferimenti da parte dei Comuni e delle Provincie	19.599,47	910.536,78	902.038,69	216.069,64	648.193,87	462.294,38
1.1.2.4 Trasferimenti da parte di altri Enti	143.975,25	2.788.937,55	2.948.572,63	203.867,14	1.437.805,46	1.436.787,33
<b>totale</b>	<b>220.153,34</b>	<b>5.322.382,26</b>	<b>5.494.435,90</b>	<b>718.540,71</b>	<b>3.449.084,14</b>	<b>3.064.476,59</b>
<b>1.1.3 - ALTRE ENTRATE</b>						
1.1.3.1 Entrate derivanti dalla vendita di beni e dalla prestazione di servizi	158.739,09	4.288.944,60	4.365.051,00	217.861,42	4.927.028,44	4.841.823,40
1.1.3.2 Redditi e proventi patrimoniali	69.306,30	599.838,86	563.279,32	35.831,15	1.101.860,77	1.128.086,84
1.1.3.3 Poste correttive e compensative di spese correnti	2.184,47	702.288,40	708.015,55	8.017,73	271.722,34	495.781,15
1.1.3.4 Entrate non classificabili in altre voci	232.219,00	7.967.032,01	8.136.054,40	217.996,02	6.172.659,79	6.165.702,75
<b>totale</b>	<b>462.448,86</b>	<b>13.558.103,87</b>	<b>13.772.400,27</b>	<b>479.706,32</b>	<b>12.473.271,34</b>	<b>12.631.394,14</b>
<b>TOTALE ENTRATE CORRENTI</b>	<b>706.974,47</b>	<b>26.827.708,57</b>	<b>26.228.332,33</b>	<b>1.251.064,38</b>	<b>22.749.330,08</b>	<b>22.506.523,35</b>



	ENTRATE	anno 2008			anno 2007		
		Residui	Competenza (Accertamenti)	Cassa (Riscossioni)	Residui	Competenza (Accertamenti)	Cassa (Riscossioni)
	<b>1.2 - TITOLO II - ENTRATE IN CONTO CAPITALE</b>						
	<b>1.2.1 - ENTRATE PER ALIENAZIONE DI BENI PATRIMONIALI E RISCOSSIONE DI CREDITI</b>						
1.2.1.1	Alienazione di immobili e diritti reali	-	93.811,41	93.811,41	-	433.856,67	498.356,67
1.2.1.2	Alienazione di immobilizzazioni tecniche	24.000,00	24.815,00	815,00	-	70,00	70,00
1.2.1.3	Realizzo di valori mobiliari	437.255,45	9.367.534,31	9.770.277,93	655.516,63	9.222.269,39	8.898.419,22
1.2.1.4	Riscossioni di crediti ed anticipazioni	248.355,89	1.630.034,34	1.785.417,68	403.763,45	380.810,13	764.184,53
	<b>totale</b>	<b>709.611,34</b>	<b>11.116.195,06</b>	<b>11.650.322,02</b>	<b>1.059.280,08</b>	<b>10.037.006,19</b>	<b>10.161.030,42</b>
	<b>1.2.2 - ENTRATE DERIVANTI DA TRASFERIMENTI IN CONTO CAPITALE</b>						
1.2.2.1	Trasferimenti dallo Stato	-	22.703,76	22.703,76	-	-	-
1.2.2.2	Trasferimenti dalle Regioni	-	328.057,00	328.057,00	-	-	-
1.2.2.3	Trasferimenti da comuni e provincie	1.700,00	129.655,00	127.955,00	-	500,00	500,00
1.2.2.4	Trasferimenti da altri Enti	-	-	-	-	104,41	104,41
	<b>totale</b>	<b>1.700,00</b>	<b>480.415,76</b>	<b>478.715,76</b>	<b>-</b>	<b>604,41</b>	<b>604,41</b>
	<b>1.2.3 - ACCENSIONE DI PRESTITI</b>						
1.2.3.1	Assunzione di mutui	-	710.000,00	710.000,00	-	71.126,40	71.126,40
1.2.3.2	Assunzione altri debiti finanziari	-	-	-	-	-	-
1.2.3.3	Emissione di obbligazioni	-	-	-	-	-	-
	<b>totale</b>	<b>-</b>	<b>710.000,00</b>	<b>710.000,00</b>	<b>-</b>	<b>71.126,40</b>	<b>71.126,40</b>
	<b>TOTALE ENTRATE IN CONTO CAPITALE</b>	<b>711.311,34</b>	<b>12.306.610,82</b>	<b>12.839.037,78</b>	<b>1.059.280,08</b>	<b>10.108.737,00</b>	<b>10.232.761,23</b>

		anno 2008			anno 2007		
	ENTRATE	Residui	Competenza (Accertamenti)	Cassa (Riscossioni)	Residui	Competenza (Accertamenti)	Cassa (Riscossioni)
	<b>1.3 - TITOLO III - GESTIONI SPECIALI</b>						
	<b>1.3.1 - ALTRE GESTIONI SPECIALI</b>						
1.3.1.1	Gestioni speciali	580,18	82.337,82	84.264,63	-	131.588,40	131.588,40
	<b>TOTALE ENTRATE GESTIONI SPECIALI</b>	<b>580,18</b>	<b>82.337,82</b>	<b>84.264,63</b>	<b>-</b>	<b>131.588,40</b>	<b>131.588,40</b>
	<b>1.4 - TITOLO IV - PARTITE DI GIRO</b>						
	<b>1.4.1 - ENTRATE AVENTI NATURA DI PARTITE DI GIRO</b>						
1.4.1.1	Entrate aventi natura di partite di giro	53.516,53	503.122,10	461.196,87	22.019,77	622.129,16	733.356,66
	<b>TOTALE ENTRATE PER PARTITE DI GIRO</b>	<b>53.516,53</b>	<b>503.122,10</b>	<b>461.196,87</b>	<b>22.019,77</b>	<b>622.129,16</b>	<b>733.356,66</b>
	<b>TOTALE TITOLO I</b>	<b>706.974,47</b>	<b>25.827.708,57</b>	<b>26.228.332,33</b>	<b>1.251.064,38</b>	<b>22.749.330,08</b>	<b>22.506.523,35</b>
	<b>TOTALE TITOLO II</b>	<b>711.311,34</b>	<b>12.306.610,82</b>	<b>12.839.037,78</b>	<b>1.059.280,08</b>	<b>10.108.737,00</b>	<b>10.232.761,23</b>
	<b>TOTALE TITOLO III</b>	<b>580,18</b>	<b>82.337,82</b>	<b>84.264,63</b>	<b>-</b>	<b>131.588,40</b>	<b>131.588,40</b>
	<b>TOTALE TITOLO IV</b>	<b>53.516,53</b>	<b>503.122,10</b>	<b>461.196,87</b>	<b>22.019,77</b>	<b>622.129,16</b>	<b>733.356,66</b>
	<b>TOTALE GENERALE DELLE ENTRATE</b>	<b>1.472.382,52</b>	<b>38.719.779,31</b>	<b>39.612.831,61</b>	<b>2.332.364,23</b>	<b>33.611.784,64</b>	<b>33.604.229,64</b>
	Avanzo di Amministrazione		12.979.707,30	***		12.979.707,30	***
	Fondo iniziale di cassa	***	***	11.630.006,67	***	***	13.070.811,57
	<b>Totale Generale</b>	<b>1.472.382,52</b>	<b>51.699.486,61</b>	<b>51.242.837,28</b>	<b>2.332.364,23</b>	<b>46.591.491,94</b>	<b>46.675.041,21</b>
	<i>Risultati differenziali:</i>						
	Disavanzo di competenza			***			***
	Disavanzo di cassa	***	***		***	***	
	<b>Totali a pareggio</b>	<b>1.472.382,52</b>	<b>51.699.486,61</b>	<b>51.242.837,28</b>	<b>2.332.364,23</b>	<b>46.591.491,94</b>	<b>46.675.041,21</b>

CONSOLIDATO

	ENTRATE	ANNO 2008			ANNO 2007		
		Residui	Competenza (Accertamenti)	Cassa (Riscossioni)	Residui	Competenza (Accertamenti)	Cassa (Riscossioni)
	<b>1.1- TITOLO I - ENTRATE CORRENTI</b>						
	<b>1.1.1 - ENTRATE CONTRIBUTIVE</b>						
1.1.1.1	Alliquote contributive a carico dei datori di lavoro e/o degli iscritti	24.372,27	6.069.794,71	6.084.068,43	43.409,99	5.992.192,62	5.985.278,00
1.1.1.2	Quote di partecipazione degli iscritti all'onere di specifiche gestioni	-	887.661,72	887.661,72	9.407,36	841.858,68	832.461,32
	<b>Totale</b>	<b>24.372,27</b>	<b>6.957.476,43</b>	<b>6.971.750,15</b>	<b>52.817,35</b>	<b>6.834.051,30</b>	<b>6.817.729,32</b>
	<b>1.1.2 - ENTRATE DERIVANTI DA TRASFERIMENTI CORRENTI</b>						
1.1.2.1	Trasferimenti da parte dello Stato	566.676,62	9.124.572,18	9.158.513,83	697.788,36	7.387.629,56	6.811.841,21
1.1.2.1	Trasferimenti da parte delle Regioni	98.600,00	1.202.337,84	1.130.812,84	250.815,58	1.330.167,38	1.158.265,80
1.1.2.3	Trasferimenti da parte dei Comuni e delle Provincie	19.699,47	910.536,78	902.038,69	216.069,64	648.193,87	462.294,38
1.1.2.4	Trasferimenti da parte di altri Enti	143.975,25	2.767.092,55	2.948.727,63	203.867,14	1.439.505,46	1.438.467,33
	<b>totale</b>	<b>828.653,34</b>	<b>14.024.539,35</b>	<b>14.138.092,99</b>	<b>1.268.540,71</b>	<b>10.805.496,27</b>	<b>9.870.888,72</b>
	<b>1.1.3 - ALTRE ENTRATE</b>						
1.1.3.1	Entrate derivanti dalla vendita di beni e dalla prestazione di servizi	376.739,09	4.533.944,60	4.467.051,00	292.861,42	5.102.028,44	4.941.823,40
1.1.3.2	Redditi e proventi patrimoniali	335.126,04	806.659,27	708.150,87	238.702,03	1.264.593,13	1.200.889,53
1.1.3.3	Poste correttive e compensative di spese correnti	2.184,47	708.393,07	712.120,22	8.017,73	280.415,15	504.473,66
1.1.3.4	Entrate non classificabili in altre voci	310.399,31	8.250.453,22	8.485.621,68	362.322,40	6.921.991,12	6.807.669,83
	<b>totale</b>	<b>1.024.448,91</b>	<b>14.286.450,16</b>	<b>14.370.943,77</b>	<b>901.903,58</b>	<b>13.569.027,84</b>	<b>13.454.766,72</b>
	<b>TOTALE ENTRATE CORRENTI</b>	<b>1.877.474,52</b>	<b>35.278.465,94</b>	<b>35.480.786,91</b>	<b>2.223.261,64</b>	<b>31.208.575,41</b>	<b>30.143.374,76</b>

	ENTRATE	ANNO 2008			ANNO 2007		
		Residui	Competenza (Accertamenti)	Cassa (Riscossioni)	Residui	Competenza (Accertamenti)	Cassa (Riscossioni)
	<b>1.2 - TITOLO II - ENTRATE IN CONTO CAPITALE</b>						
	<b>1.2.1 - ENTRATE PER ALIENAZIONE DI BENI PATRIMONIALI E RISCOSSIONE DI CREDITI</b>						
1.2.1.1	Alienazione di immobili e diritti reali	-	93.811,41	93.811,41	-	433.856,67	498.356,67
1.2.1.2	Alienazione di immobilizzazioni tecniche	24.000,00	30.815,00	6.815,00	-	70,00	70,00
1.2.1.3	Realizzo di valori mobiliari	437.255,45	9.367.534,31	9.770.277,93	655.516,83	9.222.269,39	8.898.419,22
1.2.1.4	Riscossioni di crediti ed anticipazioni	248.441,11	1.639.787,25	1.795.170,59	403.848,67	380.810,13	764.184,53
	<b>totale</b>	<b>709.696,56</b>	<b>11.131.947,97</b>	<b>11.666.074,93</b>	<b>1.059.365,30</b>	<b>10.037.006,19</b>	<b>10.161.030,42</b>
	<b>1.2.2 - ENTRATE DERIVANTI DA TRASFERIMENTI IN CONTO CAPITALE</b>						
1.2.2.1	Trasferimenti dallo Stato	-	22.703,76	22.703,76	-	-	-
1.2.2.2	Trasferimenti dalle Regioni	-	328.057,00	328.057,00	-	-	-
1.2.2.3	Trasferimenti da comuni e province	1.700,00	129.655,00	127.965,00	-	500,00	500,00
1.2.2.4	Trasferimenti da altri Enti	-	-	-	-	104,41	104,41
	<b>totale</b>	<b>1.700,00</b>	<b>480.415,76</b>	<b>478.715,76</b>	<b>-</b>	<b>604,41</b>	<b>604,41</b>
	<b>1.2.3 - ACCENSIONE DI PRESTITI</b>						
1.2.3.1	Assunzione di mutui	-	710.000,00	710.000,00	-	71.126,40	71.126,40
1.2.3.2	Assunzione altri debiti finanziari	-	-	-	-	-	-
1.2.3.3	Emissione di obbligazioni	-	-	-	-	-	-
	<b>totale</b>	<b>-</b>	<b>710.000,00</b>	<b>710.000,00</b>	<b>-</b>	<b>71.126,40</b>	<b>71.126,40</b>
	<b>TOTALE ENTRATE IN CONTO CAPITALE</b>	<b>711.396,56</b>	<b>12.322.363,73</b>	<b>12.854.790,69</b>	<b>1.059.365,30</b>	<b>10.108.737,00</b>	<b>10.232.761,23</b>

		ANNO 2008			ANNO 2007		
ENTRATE		Residui	Competenza (Accertamenti)	Cassa (Riscossioni)	Residui	Competenza (Accertamenti)	Cassa (Riscossioni)
<b>1.3 - TITOLO III - GESTIONI SPECIALI</b>							
<b>1.3.1 - ALTRE GESTIONI SPECIALI</b>							
1.3.1.1	Gestioni speciali	580,18	82.337,82	84.264,63		131.588,40	131.588,40
<b>TOTALE ENTRATE GESTIONI SPECIALI</b>		<b>580,18</b>	<b>82.337,82</b>	<b>84.264,63</b>		<b>131.588,40</b>	<b>131.588,40</b>
<b>1.4 - TITOLO IV - PARTITE DI GIRO</b>							
<b>1.4.1 - ENTRATE AVENTI NATURA DI PARTITE DI GIRO</b>							
1.4.1.1	Entrate aventi natura di partite di giro	263.028,22	2.009.028,32	1.869.806,11	144.234,48	1.962.457,09	1.990.349,46
<b>TOTALE ENTRATE PER PARTITE DI GIRO</b>		<b>263.028,22</b>	<b>2.009.028,32</b>	<b>1.869.806,11</b>	<b>144.234,48</b>	<b>1.962.457,09</b>	<b>1.990.349,46</b>
<b>TOTALE TITOLO I</b>		<b>1.877.474,52</b>	<b>35.278.466,94</b>	<b>85.480.786,91</b>	<b>2.223.261,64</b>	<b>31.208.575,41</b>	<b>30.143.374,76</b>
<b>TOTALE TITOLO II</b>		<b>711.396,58</b>	<b>12.322.363,73</b>	<b>12.854.790,69</b>	<b>1.059.365,30</b>	<b>10.108.737,00</b>	<b>10.232.761,23</b>
<b>TOTALE TITOLO III</b>		<b>580,18</b>	<b>82.337,82</b>	<b>84.264,63</b>		<b>131.588,40</b>	<b>131.588,40</b>
<b>TOTALE TITOLO IV</b>		<b>263.028,22</b>	<b>2.009.028,32</b>	<b>1.869.806,11</b>	<b>144.234,48</b>	<b>1.962.457,09</b>	<b>1.990.349,46</b>
<b>TOTALE GENERALE DELLE ENTRATE</b>		<b>2.852.479,48</b>	<b>49.692.195,81</b>	<b>50.289.648,34</b>	<b>3.426.861,42</b>	<b>43.411.357,90</b>	<b>42.498.073,85</b>
Avanzo di Amministrazione			15.021.113,78	***		13.103.666,03	***
Fondo iniziale di cassa		***	***	17.553.565,00	***	***	18.970.049,36
<b>Totale Generale</b>		<b>2.852.479,48</b>	<b>64.713.309,59</b>	<b>67.843.213,34</b>	<b>3.426.861,42</b>	<b>56.515.023,93</b>	<b>61.468.123,21</b>
<i>Risultati differenziali:</i>							
Disavanzo di competenza				***			***
Disavanzo di cassa		***	***		***	***	
<b>Totale a pareggio</b>		<b>2.852.479,48</b>	<b>64.713.309,59</b>	<b>67.843.213,34</b>	<b>3.426.861,42</b>	<b>56.515.023,93</b>	<b>61.468.123,21</b>

USCITA	anno 2008			anno 2007		
	Residui	Competenza (Impegni)	Cassa (Pagamenti)	Residui	Competenza (Impegni)	Cassa (Pagamenti)
<b>1.1 - TITOLO I - USCITE CORRENTI</b>						
<b>1.1.1 - FUNZIONAMENTO</b>						
1.1.1.1 Uscite per gli organi dell'Ente	2.559,40	139.279,33	139.456,64	27.166,76	150.413,93	131.432,44
1.1.1.2 Oneri per il personale in attività di servizio	157.598,22	3.687.058,46	3.618.826,58	91.261,45	3.106.271,53	3.097.507,52
1.1.1.3 Uscite per l'acquisto di beni di consumo e di servizi	247.774,85	6.442.509,28	5.380.746,90	289.943,20	5.135.182,09	5.084.932,67
<b>totale</b>	<b>407.932,47</b>	<b>9.268.847,05</b>	<b>9.139.029,12</b>	<b>408.371,41</b>	<b>8.391.867,55</b>	<b>8.313.872,63</b>
<b>1.1.2 - INTERVENTI DIVERSI</b>						
1.1.2.1 Uscite per prestazioni istituzionali	744.201,40	13.366.382,46	13.607.757,34	979.216,26	12.556.639,37	12.218.393,98
1.1.2.2 Trasferimenti passivi	119.421,25	165.208,39	161.904,93	118.236,21	67.189,61	105.760,80
1.1.2.3 Oneri finanziari	770,63	101.032,92	103.112,84	1.054,30	59.287,95	58.846,95
1.1.2.4 Oneri tributari	13.743,94	514.369,06	513.978,91	36.893,07	479.457,92	482.675,03
1.1.2.5 Poste correttive e compensative di entrate correnti	54.001,66	149.051,92	150.126,26	55.076,42	113.082,30	78.709,28
1.1.2.6 Spese non classificabili in altre voci	10.128,52	222.385,76	216.531,90	-	864.402,25	1.190.833,03
<b>totale</b>	<b>942.267,40</b>	<b>14.518.428,51</b>	<b>14.753.412,18</b>	<b>1.190.478,26</b>	<b>14.140.059,40</b>	<b>14.135.219,07</b>
<b>1.1.3 - ONERI COMUNI</b>				2.546,34	2.546,34	4.325,50
<b>1.1.4 - TRATTAMENTI DI QUIESCENZA, INTEGRATIVI E SOSTITUTIVI</b>						
1.1.4.1 Oneri per il personale in quiescenza	33.505,16	29.457,76	20.159,85	34.207,25	18.459,54	-
1.1.4.2 Accantonamento al trattamento di fine rapporto	48.488,35	52.085,81	62.917,93	162.939,26	135.541,12	30.647,51
<b>totale</b>	<b>81.993,51</b>	<b>81.543,57</b>	<b>83.077,78</b>	<b>197.146,51</b>	<b>154.000,66</b>	<b>30.647,51</b>
<b>1.1.5 - ACCANTONAMENTI A FONDI RISCHI ED ONERI</b>						
1.1.5.1 Fondi rischi	17.455,28	69.911,28	62.456,00	14.873,60	97.913,11	93.039,51
1.1.5.2 Oneri	-	17.883,00	17.883,00	-	119.798,26	119.798,26
<b>totale</b>	<b>17.455,28</b>	<b>87.794,28</b>	<b>80.339,00</b>	<b>14.873,60</b>	<b>217.711,37</b>	<b>212.837,77</b>
<b>TOTALE USCITE CORRENTI</b>	<b>1.449.648,66</b>	<b>23.956.613,41</b>	<b>24.055.858,08</b>	<b>1.813.416,12</b>	<b>22.906.185,32</b>	<b>22.696.902,48</b>

USCITA	anno 2008			anno 2007		
	Residui	Competenza (Impegni)	Cassa (Pagamenti)	Residui	Competenza (Impegni)	Cassa (Pagamenti)
<b>1.2 - TITOLO II - USCITE IN CONTO CAPITALE</b>						
<b>1.2.1 - INVESTIMENTI</b>						
1.2.1.1 Acquisizione di beni di uso durevole ed opere immobiliari	58.687,46	1.427.620,50	1.421.192,64	2.132,00	721.874,70	719.742,70
1.2.1.2 Acquisizione di immobilizzazioni tecniche	220.009,92	1.566.944,30	1.697.416,67	233.833,57	1.731.992,80	1.536.045,36
1.2.1.3 Partecipazioni e acquisto di valori mobiliari	149.210,00	10.328.933,31	10.328.933,31	149.210,00	8.873.415,00	8.970.415,00
1.2.1.4 Concessioni di crediti ed anticipazioni	48.440,14	48.620,14	227.643,42	228.732,29	249.899,45	540.105,01
1.2.1.5 Indennità di anzianità e similari al personale cessato dal servizio	2.799,16	21.444,90	19.708,45	-	6.158,36	6.158,36
<b>totale</b>	<b>479.146,68</b>	<b>13.393.563,15</b>	<b>13.694.984,49</b>	<b>613.907,86</b>	<b>11.563.340,31</b>	<b>11.772.466,43</b>
<b>1.2.2 - ONERI COMUNI</b>						
1.2.2.1 Rimborso mutui	-	58.281,35	58.281,35	-	29.734,83	29.734,83
1.2.2.2 Rimborsi ed anticipazioni passive	-	-	-	-	-	-
1.2.2.3 Rimborsi ed obbligazioni	-	474,50	474,50	-	-	-
1.2.2.4 Restituzioni alle gestioni autonome di anticipazioni	-	-	-	-	-	-
1.2.2.5 Estinzione debiti diversi	29,13	29,13	-	-	10.986,00	10.986,00
<b>totale</b>	<b>29,13</b>	<b>58.784,98</b>	<b>58.755,85</b>	<b>-</b>	<b>40.720,83</b>	<b>40.720,83</b>
<b>1.2.3 - ACCANTONAMENTI PER SPESE FUTURE</b>						
1.2.3.1	-	57.743,29	57.743,29	2.683,34	2.683,34	-
1.2.3.2	-	-	-	-	-	-
<b>totale</b>	<b>-</b>	<b>57.743,29</b>	<b>57.743,29</b>	<b>2.683,34</b>	<b>2.683,34</b>	<b>-</b>
<b>1.2.4 - ACCANTONAMENTO PER RIPRISTINO INVESTIMENTI</b>						
1.2.4.1	334,00	51.664,57	51.330,57	-	-	-
1.2.4.2	-	-	-	-	-	-
<b>totale</b>	<b>334,00</b>	<b>51.664,57</b>	<b>51.330,57</b>	<b>-</b>	<b>-</b>	<b>-</b>
<b>TOTALE USCITE IN CONTO CAPITALE</b>	<b>479.509,81</b>	<b>13.561.755,99</b>	<b>13.862.814,20</b>	<b>616.591,20</b>	<b>11.626.744,48</b>	<b>11.813.187,26</b>

USCITA	anno 2008			anno 2007		
	Residui	Competenza (Impegni)	Cassa (Pagamenti)	Residui	Competenza (Impegni)	Cassa (Pagamenti)
<b>1.3 - TOTOLO III - GESTIONI SPECIALI</b>						
<b>1.3.1 - GESTIONI SPECIALI</b>						
1.3.1.1 Gestioni speciali	-	30.450,00	30.450,00	-	131.588,40	131.588,40
<b>TOTALE USCITE GESTIONI SPECIALI</b>	-	30.450,00	30.450,00	-	131.588,40	131.588,40
<b>1.4 - TITOLO IV - PARTITE DI GIRO</b>						
<b>1.4.1 USCITE AVENTI NATURA DI PARTITE DI GIRO</b>						
1.4.1.1 Uscite aventi natura di partite di giro	39.510,04	555.009,92	568.128,55	51.662,99	622.129,16	610.933,02
<b>TOTALE USCITE PER PARTITE DI GIRO</b>	39.510,04	555.009,92	568.128,55	51.662,99	622.129,16	610.933,02
<b>TOTALE TITOLO I</b>	1.449.648,66	23.956.613,41	24.055.858,08	1.813.416,12	22.906.186,32	22.696.902,48
<b>TOTALE TITOLO II</b>	479.509,81	13.561.755,99	13.862.814,20	616.591,20	11.626.744,48	11.813.187,26
<b>TOTALE TITOLO III</b>	-	30.450,00	30.450,00	-	131.588,40	131.588,40
<b>TOTALE TITOLO IV</b>	39.510,04	555.009,92	568.128,55	51.662,99	622.129,16	610.933,02
<b>TOTALE DELLE USCITE</b>	1.968.668,51	38.103.829,32	38.517.250,83	2.481.670,31	35.286.647,36	35.252.611,16
Disavanzo di amministrazione			***			***
Disavanzo di cassa	***	***	207.575,62	***	***	-
<b>Totale Generale</b>	1.968.668,51	38.103.829,32	38.724.826,45	2.481.670,31	35.286.647,36	35.252.611,16
<i>Risultati differenziali:</i>						
Avanzo di competenza		13.595.657,29	***		11.304.844,58	***
Avanzo di cassa	***	***	12.518.010,83	***	***	11.422.430,05
<b>Totale a pareggio</b>	1.968.668,51	51.699.486,61	51.242.837,28	2.481.670,31	46.591.491,94	46.675.041,21




USCITA	ANNO 2008			ANNO 2007		
	Residui	Competenza (Impegni)	Cassa (Pagamenti)	Residui	Competenza (Impegni)	Cassa (Pagamenti)
<b>1.1 - TITOLO I - USCITE CORRENTI</b>						
<b>1.1.1 - FUNZIONAMENTO</b>						
1.1.1.1 Uscite per gli organi dell'Ente	7.030,30	245.542,07	250.241,68	36.159,96	255.833,72	229.331,76
1.1.1.2 Oneri per il personale in attività di servizio	266.930,12	4.498.106,66	4.396.114,95	166.833,62	3.888.529,12	3.891.350,48
1.1.1.3 Uscite per l'acquisto di beni di consumo e di servizi	253.857,18	5.641.127,59	5.584.686,09	301.347,39	5.334.104,26	5.299.562,70
<b>totale</b>	<b>527.817,60</b>	<b>10.384.776,22</b>	<b>10.231.042,72</b>	<b>504.340,97</b>	<b>9.478.467,10</b>	<b>9.420.244,94</b>
<b>1.1.2 - INTERVENTI DIVERSI</b>						
1.1.2.1 Uscite per prestazioni istituzionali	8.838.175,96	22.537.013,69	19.163.674,31	5.466.176,66	17.926.204,51	16.860.676,89
1.1.2.2 Trasferimenti passivi	338.192,92	347.113,09	168.811,63	162.009,88	97.189,61	131.385,12
1.1.2.3 Oneri finanziari	770,63	101.359,82	103.439,74	1.054,30	59.450,65	59.009,65
1.1.2.4 Oneri tributari	18.840,22	598.886,70	618.728,17	62.220,97	559.193,93	546.542,86
1.1.2.5 Poste correttive e compensative di entrate correnti	54.001,66	149.051,92	150.126,26	55.076,42	113.082,30	78.709,28
1.1.2.6 Spese non classificabili in altre voci	10.128,52	227.147,66	221.293,80	-	892.350,25	1.237.864,77
<b>totale</b>	<b>9.260.109,91</b>	<b>23.960.572,86</b>	<b>20.426.073,91</b>	<b>5.748.538,13</b>	<b>19.646.471,25</b>	<b>18.914.088,57</b>
<b>1.1.3 - ONERI COMUNI</b>				2.546,34	2.546,34	4.325,50
<b>1.1.4 - TRATTAMENTI DI QUIESCENZA, INTEGRATIVI E SOSTITUTIVI</b>						
1.1.4.1 Oneri per il personale in quiescenza	33.505,16	29.457,76	20.159,85	34.207,25	18.459,54	-
1.1.4.2 Accantonamento al trattamento di fine rapporto	48.488,35	52.085,81	62.917,93	162.839,26	135.541,12	30.647,51
<b>totale</b>	<b>81.993,51</b>	<b>81.543,57</b>	<b>83.077,78</b>	<b>197.146,51</b>	<b>154.000,66</b>	<b>30.647,51</b>
<b>1.1.5 - ACCANTONAMENTI A FONDI RISCHI ED ONERI</b>						
1.1.5.1 Fondi rischi	17.455,28	69.911,28	62.456,00	14.873,60	97.913,11	93.039,51
1.1.5.2 Oneri	-	17.883,00	17.883,00	-	119.798,26	119.798,26
<b>totale</b>	<b>17.455,28</b>	<b>87.794,28</b>	<b>80.339,00</b>	<b>14.873,60</b>	<b>217.711,37</b>	<b>212.837,77</b>
<b>TOTALE USCITE CORRENTI</b>	<b>9.887.376,30</b>	<b>34.514.686,95</b>	<b>30.820.533,41</b>	<b>6.467.445,55</b>	<b>29.499.196,72</b>	<b>28.582.144,29</b>


	USCITA	ANNO 2008			ANNO 2007		
		Residui	Competenza (Impegni)	Cassa (Pagamenti)	Residui	Competenza (Impegni)	Cassa (Pagamenti)
	<b>1.2 - TITOLO II - USCITE IN CONTO CAPITALE</b>						
	<b>1.2.1 - INVESTIMENTI</b>						
1.2.1.1	Acquisizione di beni di uso durevole ed opere immobiliari	68.687,46	1.427.620,50	1.421.192,64	2.132,00	721.674,70	719.742,70
1.2.1.2	Acquisizione di immobilizzazioni tecniche	254.009,92	1.616.402,70	1.712.875,07	233.833,57	1.781.439,72	1.593.021,08
1.2.1.3	Partecipazioni e acquisto di valori mobiliari	149.210,00	10.328.933,31	10.468.102,79	288.379,48	8.873.415,00	8.970.415,00
1.2.1.4	Concessioni di crediti ed anticipazioni	49.112,63	48.620,14	227.643,42	229.404,78	249.899,45	640.105,01
1.2.1.5	Indennità di anzianità e similari al personale cessato dal servizio	2.799,18	21.444,90	19.798,45	-	6.158,36	237.575,52
	<b>totale</b>	<b>513.819,17</b>	<b>13.443.021,55</b>	<b>13.849.612,37</b>	<b>753.749,83</b>	<b>11.632.767,23</b>	<b>12.060.859,31</b>
	<b>1.2.2 - ONERI COMUNI</b>						
1.2.2.1	Rimborso mutui	-	58.281,35	58.281,35	-	29.734,83	29.734,83
1.2.2.2	Rimborsi ed anticipazioni passive	-	-	-	-	-	-
1.2.2.3	Rimborsi ed obbligazioni	-	474,50	474,50	-	-	-
1.2.2.4	Restituzioni alle gestioni autonome di anticipazioni	-	-	-	-	-	-
1.2.2.5	Estinzione debiti diversi	29,13	29,13	-	-	10.986,00	10.986,00
	<b>totale</b>	<b>29,13</b>	<b>58.784,98</b>	<b>58.755,85</b>	<b>-</b>	<b>40.720,83</b>	<b>40.720,83</b>
	<b>1.2.3 - ACCANTONAMENTI PER SPESE FUTURE</b>						
1.2.3.1		-	57.743,29	57.743,29	2.683,34	2.683,34	-
1.2.3.2		-	-	-	-	-	-
	<b>totale</b>	<b>-</b>	<b>57.743,29</b>	<b>57.743,29</b>	<b>2.683,34</b>	<b>2.683,34</b>	<b>-</b>
	<b>1.2.4 - ACCANTONAMENTO PER RIPRISTINO INVESTIMENTI</b>						
1.2.4.1		334,00	61.664,57	51.330,57	-	-	-
1.2.4.2		-	-	-	-	-	-
	<b>totale</b>	<b>334,00</b>	<b>61.664,57</b>	<b>51.330,57</b>	<b>-</b>	<b>-</b>	<b>-</b>
	<b>TOTALE USCITE IN CONTO CAPITALE</b>	<b>514.182,30</b>	<b>13.611.214,39</b>	<b>14.017.442,08</b>	<b>756.433,17</b>	<b>11.676.191,40</b>	<b>12.101.580,14</b>

	USCITA	ANNO 2008			ANNO 2007		
		Residui	Competenza (Impegni)	Cassa (Pagamenti)	Residui	Competenza (Impegni)	Cassa (Pagamenti)
	<b>1.3 - TOTOLO III - GESTIONI SPECIALI</b>						
	<b>1.3.1 - GESTIONI SPECIALI</b>						
1.3.1.1	Gestioni speciali	-	30.450,00	30.450,00	-	131.588,40	131.588,40
	<b>TOTALE USCITE GESTIONI SPECIALI</b>	-	30.450,00	30.450,00	-	131.588,40	131.588,40
	<b>1.4 - TITOLO IV - PARTITE DI GIRO</b>						
	<b>1.4.1 USCITE AVENTI NATURA DI PARTITE DI GIRO</b>						
1.4.1.1	Uscite aventi natura di partite di giro	200.149,54	2.060.916,14	2.082.275,08	224.441,63	1.962.457,09	3.306.821,00
	<b>TOTALE USCITE PER PARTITE DI GIRO</b>	200.149,54	2.060.916,14	2.082.275,08	224.441,63	1.962.457,09	3.306.821,00
	<b>TOTALE TITOLO I</b>	9.887.376,30	34.514.886,95	30.820.533,41	6.467.445,55	29.499.196,72	28.582.144,29
	<b>TOTALE TITOLO II</b>	514.182,30	13.611.214,39	14.017.442,08	766.433,17	11.676.191,40	12.101.580,14
	<b>TOTALE TITOLO III</b>	-	30.450,00	30.450,00	-	131.588,40	131.588,40
	<b>TOTALE TITOLO IV</b>	200.149,54	2.060.916,14	2.082.275,08	224.441,63	1.962.457,09	3.306.821,00
	<b>TOTALE DELLE USCITE</b>	10.601.708,14	50.217.267,48	46.950.700,57	7.448.320,35	43.269.433,61	44.122.133,83
	Disavanzo di amministrazione	-	-	***	-	-	***
	Disavanzo di cassa	***	***	207.575,62	***	***	-
	<b>Totale Generale</b>	10.601.708,14	50.217.267,48	47.158.276,19	7.448.320,35	43.269.433,61	44.122.133,83
	<i>Risultati differenziali:</i>						
	Avanzo di competenza	-	14.486.042,11	***	-	13.245.590,32	***
	Avanzo di cassa	***	***	20.684.937,15	***	***	17.345.989,38
	<b>Totale a pareggio</b>	10.601.708,14	64.713.309,59	67.843.213,34	7.448.320,35	56.515.023,93	61.468.123,21

<b>CONSOLIDATO</b>	<b>ANNO 2007</b>	<b>ANNO 2008</b>
<b>ENTRATE</b>	<b>Competenza (Accertamenti)</b>	<b>Competenza (Accertamenti)</b>
Quote associative, Donazioni e Oblazioni	13.756.042,42	15.207.929,65
Trasferimenti da parte dello Stato, Regioni, Province e Comuni	9.365.990,81	11.237.446,80
Trasferimenti da parte di Istituti di Credito	1.439.505,46	2.787.092,55
Entrate derivanti dalla prestazione di servizi e manifestazioni varie	5.102.028,44	4.533.944,60
Redditi e proventi patrimoniali	1.264.593,13	805.659,27
Poste correttive e compensative di spese correnti	280.415,15	706.393,07
<b>TOTALE ENTRATE CORRENTI</b>	<b>31.208.575,41</b>	<b>35.278.465,94</b>
Entrate finalizzate per scopi istituzionali	1.962.457,09	2.009.028,32
<b>TOTALE GENERALE DELLE ENTRATE</b>	<b>33.171.032,50</b>	<b>37.287.494,26</b>



<b>CONSOLIDATO</b>	<b>ANNO 2007</b>	<b>ANNO 2008</b>
<b>USCITE</b>	<b>Competenza (Impegni)</b>	<b>Competenza (Impegni)</b>
Uscite per gli organi dell'Ente	255.833,72	245.542,07
Oneri per il personale in attività di servizio	4.042.529,78	4.579.650,13
Uscite per l'acquisto di beni di consumo e servizi	5.334.104,26	5.641.127,59
Prevenzione	11.444.524,06	15.151.155,91
Ricerche finalizzate e borse di studio	3.199.597,75	4.150.987,15
Assistenza	3.281.082,70	3.581.983,72
Oneri finanziari e tributari	936.091,90	700.246,52
Poste correttive e compensative di entrate correnti	113.082,30	149.051,92
Spese per acquisizioni eredità e oneri vari straordinari	892.350,25	314.941,94
<b>Totale Uscite correnti</b>	<b>29.499.196,72</b>	<b>34.514.686,95</b>
Uscite finalizzate per scopi istituzionali	1.962.457,09	2.009.028,32
Risultato gestionale	1.709.378,69	763.778,99
<b>Totale a pareggio</b>	<b>33.171.032,50</b>	<b>37.287.494,26</b>



SITUAZIONE AMMINISTRATIVA  
ANNO 2008  
CONSOLIDATO

CONSOLIDATO

Consistenza della cassa all'inizio dell'esercizio 1/1/2008			17.345.989,38
	in competenza	47.728.871,12	
Riscossioni	in competenza		60.289.648,34
	in residui	2.560.777,22	
	in competenza	43.324.385,05	67.635.637,72
Pagamenti	in competenza		46.950.700,57
	in residui	3.626.315,52	
Consistenza della cassa alla fine dell'esercizio 31/12/2008			20.684.937,16
	degli esercizi precedenti	889.154,79	
Residui Attivi	degli esercizi precedenti		2.852.479,48
	dell'esercizio	1.963.324,69	
	degli esercizi precedenti	3.708.825,71	
Residui Passivi	degli esercizi precedenti		10.601.708,14
	dell'esercizio	6.892.882,43	
Avanzo di Amministrazione al 31/12/2008			12.935.708,49

L'utilizzazione dell'avanzo di amministrazione per l'esercizio 2009 risulta così prevista		
<b>Parte vincolata</b>		
al Trattamento di fine rapporto	385.218,39	
ai Fondi per rischi e oneri		
vincolata ai sensi Legge 246/2002		
vincolata ai sensi Legge 248/2005		
al Fondo ripristino investimenti		
per i seguenti motivi		
<b>Totale parte vincolata</b>		385.218,39
<b>Parte disponibile</b>		
	12.550.490,10	
Parte di cui non si prevede l'utilizzazione nell'esercizio 2009		
<b>Totale parte disponibile</b>		12.550.490,10
<b>Totale Risultato di amministrazione presunto</b>		<b>12.935.708,49</b>

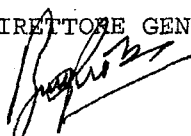
<b>Consistenza della cassa all'inizio dell'esercizio 1/1/2008</b>			<b>11.422.430,05</b>
	in c/competenza	37.905.844,65	
<b>Riscossioni</b>			<b>39.612.831,61</b>
	in c/residui	1.706.986,96	
			<b>51.035.261,66</b>
	in c/competenza	36.686.502,25	
<b>Pagamenti</b>			<b>38.517.250,83</b>
	in c/residui	1.830.748,58	
<b>Consistenza della cassa alla fine dell'esercizio 31/12/2008</b>			<b>12.518.010,83</b>
	degli esercizi precedenti	658.447,86	
<b>Residui Attivi</b>			<b>1.472.382,52</b>
	dell'esercizio	813.934,66	
	degli esercizi precedenti	551.341,44	
<b>Residui Passivi</b>			<b>1.988.668,51</b>
	dell'esercizio	1.417.327,07	
<b>Avanzo di Amministrazione al 31/12/2008</b>			<b>12.021.724,84</b>

L'utilizzazione dell'avanzo di amministrazione per l'esercizio 2009 risulta così prevista		
<b>Parte vincolata</b>		
al Trattamento di fine rapporto ai Fondi per rischi e oneri		
.....		
al Fondo ripristino investimenti per i seguenti motivi		
.....		
<b>Totale parte vincolata</b>		
<b>Parte disponibile</b>		
.....	12.021.724,84	
.....		
Parte di cui non si prevede l'utilizzazione nell'esercizio 2009		
<b>Totale parte disponibile</b>		12.021.724,84
<b>Totale Risultato di amministrazione presunto</b>		<b>12.021.724,84</b>

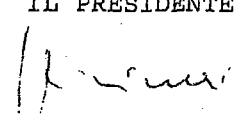
CONSOLIDATO			
Consistenza della cassa all'inizio dell'esercizio 1/1/2008			17.345.989,38
	In c/competenza	47.728.871,12	
<b>Riscossioni</b>			50.289.848,34
	In c/residui	2.560.777,22	
			67.635.637,72
	In c/competenza	43.324.385,05	
<b>Pagamenti</b>			46.950.700,57
	In c/residui	3.626.315,52	
Consistenza della cassa alla fine dell'esercizio 31/12/2008			20.684.937,15
	degli esercizi precedenti	889.154,79	
<b>Residui Attivi</b>			2.852.479,48
	dell'esercizio	1.963.324,69	
	degli esercizi precedenti	3.708.825,71	
<b>Residui Passivi</b>			10.601.708,14
	dell'esercizio	6.892.882,43	
<b>Avanzo di Amministrazione al 31/12/2008</b>			12.935.708,49
L'utilizzazione dell'avanzo di amministrazione per l'esercizio 2009 risulta così prevista:			
<b>Parte vincolata</b>			
al Trattamento di fine rapporto		385.218,39	
al Fondi per rischi e oneri			
vincolata ai sensi Legge 248/2002			
vincolata ai sensi Legge 248/2005			
al Fondo ripristino Investimenti			
per i seguenti motivi			
.....			
	<b>Totale parte vincolata</b>		385.218,39
<b>Parte disponibile</b>			
.....		12.550.490,10	
Parte di cui non si prevede l'utilizzazione nell'esercizio 2008			
	<b>Totale parte disponibile</b>		12.550.490,10
<b>Totale Risultato di amministrazione presunto</b>			12.935.708,49

- trasmettere la presente delibera agli Organi Vigilanti per la necessaria approvazione

IL DIRETTORE GENERALE

  
Avv. Bruno Pisaturo

IL PRESIDENTE

  
Prof. Francesco Schittulli



	2008	2007
Fondo di dotazione	24.860.241,78	24.860.241,78
Riserve obbligatorie e derivanti da leggi		
Riserve di rivalutazione		
Contributi a fondo perduto		
Contributi per il piano di avanzi		
Riserve statutarie		
Altre riserve distintamente indicate		
Avanzi (Disavanzi) economici portati a nuovo	27.317.609,41	22.193.000,65
Avanzo (Disavanzo) economico d'esercizio	3.677.378,49	5.124.608,76
<b>Totale Patrimonio netto (A)</b>	<b>48.500.472,70</b>	<b>52.177.851,19</b>

Totale attivo	61.460.048,18	Totale passivo e netto	61.460.048,18
---------------	---------------	------------------------	---------------

**• CONTO ECONOMICO CONSOLIDATO 2008**  
CONSOLIDATO

	Anno 2008	
<b>A) VALORE DELLA PRODUZIONE</b>		
Totale valore della produzione (A)	34.693.870,57	34.693.870,57
<b>B) COSTI DELLA PRODUZIONE</b>		
Totale Costi (B)	35.969.062,15	35.969.062,15
<b>DIFFERENZA TRA VALORE E COSTI DELLA PRODUZIONE (A-B)</b>	<b>1.275.191,58</b>	<b>1.275.191,58</b>
<b>C) PROVENTI E ONERI FINANZIARI</b>		
Totale proventi ed oneri finanziari (15+16-17)	695.796,04	695.796,04
<b>D) RETTIFICHE DI VALORE DI ATTIVITA' FINANZIARIE</b>		
Totale rettifiche di valore	5.934.739,60	5.934.739,60
<b>E) PROVENTI E ONERI STRAORDINARI</b>		
Totale delle partite straordinarie	3.352.409,71	3.352.409,71
<b>Risultato prima delle imposte (A-B+C+D+E)</b>	<b>3.161.725,43</b>	<b>3.161.725,43</b>
Imposte dell'esercizio	515.653,06	515.653,06
<b>Avanzo/Disavanzo/Pareggio Economico</b>	<b>3.677.378,49</b>	<b>3.677.378,49</b>

**QUADRO DI RICLASSIFICAZIONE DEI RISULTATI ECONOMICI  
RENDICONTO FINANZIARIO ANNO 2007  
SEZIONE PROVINCIALE di TUTTE**

Allegato D

**A. RICAVI**

Variazione delle rimanenze di prodotti in corso di lavorazione, semilavorati e finiti lavorazioni in corso su ordinazione

**B. VALORE DELLA PRODUZIONE TIPICA**

Consumi di materie prime e servizi esterni

**C. VALORE AGGIUNTO**

Costo del lavoro

**D. MARGINE OPERATIVO LORDO**

Ammortamenti

Stanzamenti a fondi rischi ed oneri

Saldo proventi ed oneri diversi

**E. RISULTATO OPERATIVO**

Proventi ed oneri finanziari

Rettifiche di valore di attività finanziarie

**F. RISULTATO PRIMA DEI COMPONENTI STRAORDINARI E DELLE IMPOSTE**

Proventi ed oneri straordinari

**G. RISULTATO PRIMA DELLE IMPOSTE**

Imposte di esercizio

**H. AVANZO/PAREGGIO/DISAVANZO ECONOMICO DEL PERIODO**

	anno 2008	anno 2007	(+O-)
	25.227.869,71	21.647.469,31	3.580.400,40
	-	-	-
	<b>25.227.869,71</b>	<b>21.647.469,31</b>	<b>3.580.400,40</b>
	19.484.815,12	18.886.909,55	597.905,57
	<b>19.484.815,12</b>	<b>18.886.909,55</b>	<b>597.905,57</b>
	3.768.602,03	3.134.357,17	634.244,86
	<b>3.768.602,03</b>	<b>3.134.357,17</b>	<b>634.244,86</b>
	1.903.767,21	1.167.690,11	736.077,10
	87.794,28	579.242,14	- 491.447,86
	-	122.344,60	- 122.344,60
	<b>1.991.561,49</b>	<b>1.869.276,85</b>	<b>122.284,64</b>
	498.805,94	1.042.572,82	- 543.766,88
	- 5.934.739,60	12.326.337,24	- 18.261.076,84
	<b>- 5.453.042,59</b>	<b>11.125.835,80</b>	<b>-16.578.878,39</b>
	3.648.268,22	- 7.209.760,28	10.858.028,50
	<b>- 1.804.774,37</b>	<b>3.916.075,52</b>	<b>- 5.720.849,89</b>
	514.369,06	479.457,92	34.911,14
	<b>- 2.319.143,43</b>	<b>3.436.617,60</b>	<b>- 5.755.761,03</b>

CONSOLIDATO			
	ANNO 2008	ANNO 2007	(+O-)
<b>A. RICAVI</b>	34.685.367,16	30.060.018,70	4.625.348,46
Variazione delle rimanenze di prodotti in corso di lavorazione, semilavorati e finiti lavorazioni in corso su ordinazione	8.503,41	-	8.503,41
<b>B. VALORE DELLA PRODUZIONE TIPICA</b>	<b>34.693.870,57</b>	<b>30.060.018,70</b>	<b>4.633.851,87</b>
Consumi di materie prime e servizi esterni	29.264.229,66	24.617.764,65	4.646.465,01
<b>C. VALORE AGGIUNTO</b>	<b>29.264.229,66</b>	<b>24.617.764,65</b>	<b>4.646.465,01</b>
Costo del lavoro	4.620.627,50	3.973.250,68	647.376,82
<b>D. MARGINE OPERATIVO LORDO</b>	<b>4.620.627,50</b>	<b>3.973.250,68</b>	<b>647.376,82</b>
Ammortamenti	1.996.410,71	1.253.185,26	743.225,45
Stanziamanti a fondi rischi ed oneri	87.794,28	579.242,14	- 491.447,86
Saldo proventi ed oneri diversi	-	122.344,60	- 122.344,60
<b>E. RISULTATO OPERATIVO</b>	<b>2.084.204,99</b>	<b>1.954.772,00</b>	<b>129.432,99</b>
Proventi ed oneri finanziari	695.796,04	1.205.142,48	- 509.346,44
Rettifiche di valore di attività finanziarie	- 5.934.739,60	12.326.337,24	- 18.261.076,84
<b>F. RISULTATO PRIMA DEI COMPONENTI STRAORDINARI E DELLE IMPOSTE</b>	<b>- 6.514.135,14</b>	<b>13.045.711,09</b>	<b>- 19.559.846,23</b>
Proventi ed oneri straordinari	3.352.409,71	- 7.361.908,40	10.714.318,11
<b>G. RISULTATO PRIMA DELLE IMPOSTE</b>	<b>- 3.161.725,43</b>	<b>5.683.802,69</b>	<b>- 8.845.528,12</b>
Imposte di esercizio	515.653,06	- 559.193,93	- 43.540,87
<b>H. AVANZO/PAREGGIO/DISAVANZO ECONOMICO DEL PERIODO</b>	<b>- 3.677.378,49</b>	<b>5.124.608,76</b>	<b>- 8.801.987,25</b>

STATO PATRIMONIALE  
ANNO 2008  
SEZIONE PROVINCIALE di TUTTE

Allegato F

ATTIVITA'	ANNO 2008	ANNO 2007
<b>A) CREDITI VERSO LO STATO ED ALTRI ENTI PUBBLICI PER LA PARTECIPAZIONE AL PATRIMONIO INIZIALE</b>		
<b>B) IMMOBILIZZAZIONI</b>		
<b>I. Immobilizzazioni immateriali</b>		
1) Costi d'impianto e di ampliamento	4.044,36	
2) Costi di ricerca, di sviluppo e di pubblicità		
3) Diritti di brevetto industriale e diritti di utilizzazione delle opere di ingegno	1.072,80	
4) Concessioni, licenze, marchi e diritti simili	5.165,83	
5) Avviamento		
6) Immobilizzazioni in corso e acconti		
8) Manutenzioni straordinarie e migliorie su beni di terzi	37.202,56	
9) Altre	50.000,00	
<b>Totale</b>	<b>97.485,55</b>	-
<b>II. Immobilizzazioni materiali</b>		
1) Terreni e fabbricati	9.847.081,87	7.631.165,92
2) Impianti e macchinari	11.109.863,70	10.156.168,72
3) Attrezzature industriali e commerciali		
4) Automezzi e motomezzi	760.821,57	766.013,79
5) Immobilizzazioni in corso e acconti		
6) Diritti reali di godimento	36.186,30	106.320,26
8) ammortamenti	15.045.854,79	13.142.087,58
<b>Totale</b>	<b>6.708.098,65</b>	<b>5.517.581,11</b>
<b>III. Immobilizzazioni finanziarie</b> con separata indicazione, per ciascuna voce dei crediti, degli importi esigibili entro l'esercizio successivo		
1) Partecipazioni in:		
a) imprese controllate		
b) imprese collegate		
c) imprese controllanti		
d) altri enti		
2) Crediti		
a) verso imprese controllate		
b) verso imprese collegate		
c) verso lo Stato e altri soggetti pubblici		
d) verso altri		
3) Altri titoli	24.170.143,18	28.310.011,70
4) Crediti finanziari diversi	18.958,92	909.931,47
<b>Totale</b>	<b>24.189.102,10</b>	<b>29.219.943,17</b>
<b>Totale Immobilizzazioni (B)</b>	<b>30.994.686,30</b>	<b>34.737.524,28</b>
<b>C) ATTIVO CIRCOLANTE</b>		
<b>I. Rimanenze</b>		
1) Materie prime, sussidiarie e di consumo		
2) prodotti in corso di lavorazione e semilavorati		
3) lavori in corso		
4) prodotti finiti e merci		
5) acconti		
<b>Totale</b>	-	-

<b>II. Residui attivi</b> con separata indicazione, per ciascuna voce, degli importi esigibili oltre l'esercizio successivo		
1) Crediti verso utenti, clienti ecc.	1.472.382,52	2.332.364,23
2) Crediti verso iscritti, soci e terzi		
3) Crediti verso imprese controllate e collegate		
4) Crediti verso lo Stato ed altri soggetti pubblici		
4-bis) Crediti tributari		
4-ter) Imposte anticipate		
5) Crediti verso altri		
<b>Totale</b>	<b>1.472.382,52</b>	<b>2.332.364,23</b>
<b>III. Attività finanziarie che non costituiscono immobilizzazioni</b>		
1) Partecipazioni in imprese controllate		
2) Partecipazioni in imprese collegate		
3) Altre partecipazioni		
4) Altri titoli		
<b>Totale</b>	-	-
<b>IV. Disponibilità liquide</b>		
1) Depositi bancari e postali	12.518.010,83	11.422.430,05
2) assegni		
3) denaro e valori in cassa		
<b>Totale</b>	<b>12.518.010,83</b>	<b>11.422.430,05</b>
<b>Totale attivo circolante (C)</b>	<b>13.990.393,35</b>	<b>13.754.794,28</b>
<b>D) RATEI E RISCONTI</b>		
1) Ratei attivi	343.071,01	
2) Risconti attivi	220.216,57	
<b>Totale ratei e risconti (D)</b>	<b>563.287,58</b>	-
<b>Totale attivo</b>	<b>45.548.367,23</b>	<b>48.492.318,56</b>

CONSOLIDATO

ATTIVITA'	ANNO 2008	ANNO 2007
<b>A) CREDITI VERSO LO STATO ED ALTRI ENTI PUBBLICI PER LA PARTECIPAZIONE AL PATRIMONIO INIZIALE</b>		
<b>B) IMMOBILIZZAZIONI</b>		
I. <i>Immobilizzazioni immateriali</i>		
1) Costi d'impianto e di ampliamento	4.044,36	-
2) Costi di ricerca, di sviluppo e di pubblicità	-	-
3) Diritti di brevetto industriale e diritti di utilizzazione delle opere di ingegno	1.072,80	-
4) Concessioni, licenze, marchi e diritti simili	5.165,83	-
5) Avviamento	-	-
6) Immobilizzazioni in corso e acconti	-	-
8) Manutenzioni straordinarie e migliorie su beni di terzi	37.202,56	-
9) Altre	50.000,00	-
<b>Totale</b>	<b>97.485,55</b>	<b>-</b>
II. <i>Immobilizzazioni materiali</i>		
1) Terreni e fabbricati	11.916.264,85	10.165.075,41
2) Impianti e macchinari	11.347.759,56	10.378.606,18
3) Attrezzature industriali e commerciali	-	-
4) Automezzi e motomezzi	760.821,57	788.343,79
5) Immobilizzazioni in corso e acconti	-	-
6) Diritti reali di godimento	36.186,30	106.320,26
8) ammortamenti	16.716.685,23	14.897.873,69
<b>Totale</b>	<b>7.344.347,05</b>	<b>6.540.471,95</b>
III. <i>Immobilizzazioni finanziarie</i> con separata indicazione, per ciascuna voce dei crediti, degli importi esigibili entro l'esercizio successivo		
1) Partecipazioni in:		
a) imprese controllate	-	-
b) imprese collegate	-	-
c) imprese controllanti	-	-
d) altri enti	-	-
2) Crediti		
a) verso imprese controllate	-	-
b) verso imprese collegate	-	-
c) verso lo Stato e altri soggetti pubblici	-	-
d) verso altri	-	-
3) Altri titoli	29.898.552,45	33.841.613,39
4) Crediti finanziari diversi	18.958,92	909.931,47
<b>Totale</b>	<b>29.917.511,37</b>	<b>34.751.544,86</b>
<b>Totale Immobilizzazioni (B)</b>	<b>37.359.343,97</b>	<b>41.292.016,81</b>
<b>C) ATTIVO CIRCOLANTE</b>		
I. <i>Rimanenze</i>		
1) Materie prime, sussidiarie e di consumo	-	-
2) prodotti in corso di lavorazione e semilavorati	-	-
3) lavori in corso	-	-
4) prodotti finiti e merci	-	-
5) acconti	-	-
<b>Totale</b>	<b>-</b>	<b>-</b>
II. <i>Residui attivi</i> con separata indicazione, per ciascuna voce, degli		

importi esigibili oltre l'esercizio successivo		
1) Crediti verso utenti, clienti ecc.	1.472.382,52	2.332.364,23
2) Crediti verso iscritti, soci e terzi	-	-
3) Crediti verso imprese controllate e collegate	-	-
4) Crediti verso lo Stato ed altri soggetti pubblici	-	-
4-bis) Crediti tributari	-	-
4-ter) Imposte anticipate	-	-
5) Crediti verso altri	1.380.096,96	1.084.497,19
<b>Totale</b>	<b>2.852.479,48</b>	<b>3.416.861,42</b>
<b>III. Attività finanziarie che non costituiscono immobilizzazioni</b>		
1) Partecipazioni in imprese controllate	-	-
2) Partecipazioni in imprese collegate	-	-
3) Altre partecipazioni	-	-
4) Altri titoli	-	-
<b>Totale</b>	<b>-</b>	<b>-</b>
<b>IV. Disponibilità liquide</b>		
1) Depositi bancari e postali	20.684.937,15	17.345.989,38
2) assegni	-	-
3) denaro e valori in cassa	-	-
<b>Totale</b>	<b>20.684.937,15</b>	<b>17.345.989,38</b>
<b>Totale attivo circolante (C)</b>	<b>23.537.416,63</b>	<b>20.762.850,80</b>
<b>D) RATEI E RISCONTI</b>		
1) Ratei attivi	343.071,01	-
2) Risconti attivi	220.216,57	-
<b>Totale ratei e risconti (D)</b>	<b>563.287,58</b>	<b>-</b>
<b>Totale attivo</b>	<b>61.460.048,18</b>	<b>62.054.867,61</b>

STATO PATRIMONIALE  
ANNO 2008  
SEZIONE PROVINCIALE di TUTTE

PASSIVITA'	ANNO 2008	ANNO 2007
<b>A) PATROMONIO NETTO</b>		
i. Fondo di dotazione	16.424.683,14	16.424.683,14
ii. Riserve obbligatorie e derivanti da leggi		
iii. Riserve di rivalutazione		
IV. Contributi a fondo perduto		
V. Contributi per ripiano disavanzi		
VI. Riserve statutarie		
VII. Altre riserve distintamente indicate		
VIII. Avanzi (Disavanzi) economici portati a nuovo	27.501.510,06	24.064.892,46
IX. Avanzo (Disavanzo) economico d'esercizio	- 2.319.143,43	3.436.617,60
<b>Totale Patrimonio netto (A)</b>	<b>41.607.049,77</b>	<b>43.926.193,20</b>
<b>B) CONTRIBUTI IN CONTO CAPITALE</b>		
1) per contributi a destinazione vincolata		
2) per contributi indistinti per la gestione	66.355,00	
3) per contributi in natura	129.113,00	
<b>Totale Contributi in conto capitale (B)</b>	<b>195.468,00</b>	-
<b>B) FONDI PER RISCHI ED ONERI</b>		
1) per trattamento di quiescenza e obblighi simili		
2) per imposte		
3) per altri rischi ed oneri futuri	1.313.393,87	1.538.433,51
4) per ripristino investimenti		
<b>Totale Fondi rischi ed oneri futuri ( C )</b>	<b>1.313.393,87</b>	<b>1.538.433,51</b>
<b>D) TRATTAMENTO DI FINE RAPPORTO DI LAVORO SUBORDINATO</b>	463.787,08	546.021,54
<b>E) RESIDUI PASSIVI,</b> con separata indicazione, per ciascuna voce, degli importi esigibili oltre l'esercizio successivo		
1) obbligazioni		
2) verso le banche		
3) verso altri finanziatori		
4) acconti		
5) debiti verso fornitori		
6) rappresentati da titoli di credito		
7) verso imprese controllate, collegate e controllanti		
8) debiti tributari		
9) debiti verso Istituti di previdenza e sicurezza sociale		
10) debiti verso iscritti, soci e terzi per prestazioni dovute		
11) debiti verso lo Stato ed altri soggetti pubblici		
12) debiti diversi	1.968.668,51	2.481.670,31
<b>Totale</b>	<b>1.968.668,51</b>	<b>2.481.670,31</b>
<b>Totale Debiti (E)</b>	<b>45.548.367,23</b>	<b>48.492.318,56</b>



<b>F) RATEI E RISCONTI</b>		
1) Ratei passivi		
2) Risconti passivi		
3) Aggio su prestiti		
4) Riserve tecniche		
<b>Totale ratei e risconti (D)</b>	-	-
<b>Totale passivo e netto</b>	<b>45.548.367,23</b>	<b>48.492.318,56</b>

0,00

PASSIVITA'	ANNO 2008	ANNO 2007
<b>A) PATROMONIO NETTO</b>		
I. Fondo di dotazione	24.860.241,78	24.860.241,78
II. Riserve obbligatorie e derivanti da leggi	-	-
III. Riserve di rivalutazione	-	-
IV. Contributi a fondo perduto	-	-
V. Contributi per ripiano disavanzi	-	-
VI. Riserve statutarie	-	-
VII. Altre riserve distintamente indicate	-	-
VIII. Avanzi (Disavanzi) economici portati a nuovo	27.317.609,41	22.193.000,65
IX. Avanzo (Disavanzo) economico d'esercizio	3.677.378,49	5.124.608,76
<b>Totale Patrimonio netto (A)</b>	<b>48.500.472,70</b>	<b>52.177.851,19</b>
<b>B) CONTRIBUTI IN CONTO CAPITALE</b>		
1) per contributi a destinazione vincolata	-	-
2) per contributi indistinti per la gestione	66.355,00	-
3) per contributi in natura	129.113,00	-
<b>Totale Contributi in conto capitale (B)</b>	<b>195.468,00</b>	<b>-</b>
<b>c) FONDI PER RISCHI ED ONERI</b>		
1) per trattamento di quiescenza e obblighi simili	-	-
2) per imposte	-	-
3) per altri rischi ed oneri futuri	1.313.393,87	1.538.433,51
4) per ripristino investimenti	-	-
<b>Totale Fondi rischi ed oneri futuri (C)</b>	<b>1.313.393,87</b>	<b>1.538.433,51</b>
<b>D) TRATTAMENTO DI FINE RAPPORTO DI LAVORO SUBORDINATO</b>	<b>849.005,47</b>	<b>890.262,56</b>
<b>E) RESIDUI PASSIVI,</b> con separata indicazione, per ciascuna voce, degli importi esigibili oltre l'esercizio successivo		
1) obbligazioni	-	-
2) verso le banche	-	-
3) verso altri finanziatori	-	-
4) acconti	-	-
5) debiti verso fornitori	-	-
6) rappresentati da titoli di credito	-	-
7) verso imprese controllate, collegate e controllanti	-	-
8) debiti tributari	-	-
9) debiti verso istituti di previdenza e sicurezza sociale	-	-
10) debiti verso iscritti, soci e terzi per prestazioni dovute	-	-
11) debiti verso lo Stato ed altri soggetti pubblici	-	-
12) debiti diversi	10.601.708,14	7.448.320,35
<b>Totale</b>	<b>10.601.708,14</b>	<b>7.448.320,35</b>
<b>Totale Debiti (E)</b>	<b>61.460.048,18</b>	<b>62.054.867,61</b>



**RIEPILOGO GENERALE**

Allegato G

Attività			Differenze	
	al 1/1/2008	al 31/12/2008	in più	in meno
<b>Disponibilità liquide</b>				
Casse	11.422.430,05	12.518.010,83	1.095.580,78	-
Banche	-	-	-	-
Conti Correnti postali	-	-	-	-
Altri Conti Correnti	-	-	-	-
<b>TOTALE</b>	<b>11.422.430,05</b>	<b>12.518.010,83</b>	<b>1.095.580,78</b>	<b>-</b>
<b>Residui attivi</b>				
Crediti verso lo Stato ed altri Enti	-	-	-	-
Crediti verso iscritti, soci e terzi contribuenti	-	-	-	-
Crediti verso acquirenti, utenti ecc.	-	-	-	-
Crediti diversi	2.332.364,23	1.472.382,52	-	859.981,71
<b>TOTALE</b>	<b>2.332.364,23</b>	<b>1.472.382,52</b>	<b>-</b>	<b>859.981,71</b>
<b>Crediti bancari e finanziari</b>				
Depositi vincolati	-	-	-	-
Mutui ed anticipazioni attive	-	-	-	-
Crediti per annualità, semestralità, ecc. scontate a terzi	-	-	-	-
Prestiti al personale	-	-	-	-
Crediti verso gestioni autonome	-	-	-	-
Depositi cauzionali	15.085,87	18.958,92	3.873,05	-
Crediti diversi e bancari e finanziari	894.845,60	97.485,55	-	797.360,05
<b>TOTALE</b>	<b>909.931,47</b>	<b>116.444,47</b>	<b>3.873,05</b>	<b>797.360,05</b>
<b>Rimanenze attive d'esercizio</b>				
Rimanenze di prodotti	-	-	-	-
Rimanenze di materie prime e materiali di consumo	-	-	-	-
Rimanenze di viveri	-	-	-	-
Rimanenze diverse	-	-	-	-
Risconti attivi	-	563.287,58	563.287,58	-
<b>TOTALE</b>	<b>-</b>	<b>563.287,58</b>	<b>563.287,58</b>	<b>-</b>
<b>Investimenti mobiliari</b>				
Partecipazioni azionarie	687,92	-	-	687,92
Conferimenti e quote in altri enti	-	-	-	-
Titoli emessi o garantiti dallo Stato ed assimilati	1.489.691,37	-	-	1.489.691,37
Obbligazioni e cartelle fondiarie	24.826.536,36	20.457.502,23	-	4.369.034,13
Buoni postali	-	-	-	-
Altri titoli di credito	1.993.096,05	3.712.640,95	1.719.544,90	-
<b>TOTALE</b>	<b>28.310.011,70</b>	<b>24.170.143,18</b>	<b>1.719.544,90</b>	<b>5.859.413,42</b>

Attività			Differenze	
	al 1/1/2008	al 31/12/2008	in più	in meno
<b>Immobili</b>				
Edifici	7.631.165,92	9.847.081,87	2.215.915,95	-
Costruzioni in corso	-	-	-	-
Diritti reali (terreni)	106.320,26	36.186,30	-	70.133,96
<b>TOTALE</b>	<b>7.737.486,18</b>	<b>9.883.268,17</b>	<b>2.215.915,95</b>	<b>70.133,96</b>
<b>Immobilizzazioni tecniche</b>				
Impianti, attrezzature e macchinari	6.949.087,12	7.902.782,10	953.694,98	-
Automezzi	766.013,79	760.821,67	-	5.192,22
Mobili e macchine d'ufficio	3.207.081,60	3.207.081,60	-	-
<b>TOTALE</b>	<b>10.922.182,51</b>	<b>11.870.685,27</b>	<b>953.694,98</b>	<b>5.192,22</b>
<b>Altri costi pluriennali</b>				
Spese di costituzione, ampliamento e riorganizzazione	-	-	-	-
Costi e perdite emissione prestiti	-	-	-	-
Costi pluriennali diversi	-	-	-	-
<b>TOTALE</b>	<b>-</b>	<b>-</b>	<b>-</b>	<b>-</b>
<b>TOTALE ATTIVITA'</b>	<b>61.634.406,14</b>	<b>60.594.222,02</b>	<b>6.551.897,24</b>	<b>7.592.081,36</b>
<b>Deficit patrimoniale</b>				
Disavanzo economico esercizi precedenti	2.303.028,96	2.303.028,96	-	-
Disavanzo economico dell'esercizio	-	2.319.143,43	2.319.143,43	-
<b>TOTALE</b>	<b>2.303.028,96</b>	<b>4.622.172,39</b>	<b>2.319.143,43</b>	<b>-</b>
<b>TOTALE A PAREGGIO</b>	<b>63.937.435,10</b>	<b>65.216.394,41</b>	<b>8.871.040,67</b>	<b>7.592.081,36</b>
<b>Conti d'ordine</b>				
Valore di terzi depositati a cauzione, a garanzia, ecc.	-	-	-	-
Conti diversi	-	-	-	-
<b>TOTALE</b>	<b>-</b>	<b>-</b>	<b>-</b>	<b>-</b>

Passivita'			Differenze	
	al 1/1/2008	al 31/12/2008	in più	In meno
<b>Poste rettificative dell'attivo</b>				
Fondo svalutazione crediti	-	-	-	-
Fondo svalutazione titoli e partecipazioni	-	-	-	-
Fondo ammortamento immobili	1.053.226,55	1.260.903,34	207.676,79	-
Fondo ammortamento impianti, attrezzature e macchinari	7.450.491,07	7.929.098,44	478.607,37	-
Fondo ammortamento automezzi, mobili e macchinari d'ufficio	4.638.369,96	5.855.853,01	1.217.483,05	-
<b>TOTALE</b>	<b>13.142.087,58</b>	<b>15.045.854,79</b>	<b>1.903.767,21</b>	<b>-</b>
<b>TOTALE PASSIVITA'</b>	<b>17.708.212,94</b>	<b>18.987.172,25</b>	<b>2.099.235,21</b>	<b>820.275,90</b>
<b>Patrimonio netto</b>				
Fondo di dotazione	16.424.683,14	16.424.683,14	-	-
Riserve obbligatorie	-	-	-	-
Riserve facoltative	-	-	-	-
Fondo rivalutazione conguaglio monetario	-	-	-	-
Avanzo economico esercizi precedenti	29.804.539,02	29.804.539,02	-	-
Avanzo economico dell'esercizio	-	-	-	-
<b>TOTALE</b>	<b>46.229.222,16</b>	<b>46.229.222,16</b>	<b>-</b>	<b>-</b>
<b>TOTALE A PAREGGIO</b>	<b>63.937.435,10</b>	<b>65.216.394,41</b>	<b>2.099.235,21</b>	<b>820.275,90</b>
<b>Conti d'ordine</b>				
Terzi per valori depositati a cauzione, a garanzia, ecc.	-	-	-	-
Conti diversi	-	-	-	-
<b>TOTALE</b>	<b>-</b>	<b>-</b>	<b>-</b>	<b>-</b>

0,00

Passività			Differenze	
	al 1/1/2008	al 31/12/2008	in più	in meno
<b>Debiti di tesoreria</b>				
Anticipazioni del tesoriere	-	-	-	-
Scoperti di conto corrente	-	-	-	-
<b>TOTALE</b>	-	-	-	-
<b>Residui passivi</b>				
Debiti verso lo Stato ed altri enti	-	-	-	-
Debiti verso iscritti, soci e terzi per prestazioni dovute	-	-	-	-
Debiti verso fornitori	-	-	-	-
Debiti verso terzi per prestazioni ricevute	-	-	-	-
Debiti diversi	2.481.670,31	1.968.668,51	-	513.001,80
<b>TOTALE</b>	2.481.670,31	1.968.668,51	-	513.001,80
<b>Debiti bancari e finanziari</b>				
Mutui ed anticipazioni passive	-	-	-	-
Obbligazioni in circolazione	-	-	-	-
Debiti verso il personale per depositi	-	-	-	-
Debiti verso gestioni autonome	-	-	-	-
Debiti diversi e bancari e finanziari	-	195.468,00	195.468,00	-
<b>TOTALE</b>	-	195.468,00	195.468,00	-
<b>Rimanenze passive d'esercizio</b>				
Riserve tecniche	-	-	-	-
Risconti passivi	-	-	-	-
<b>TOTALE</b>	-	-	-	-
<b>Fondi di accantonamenti vari</b>				
Fondo liquidazione indennità anzianità personale	546.021,54	463.787,08	-	82.234,46
Fondo imposte e tasse	-	-	-	-
Fondi rischi	1.538.433,51	1.313.393,87	-	225.039,64
Fondi per accantonamenti diversi	-	-	-	-
<b>TOTALE</b>	2.084.455,05	1.777.180,95	-	307.274,10

**Allegato C**

	Anno 2008		Anno 2007	
<b>A) VALORE DELLA PRODUZIONE</b>				
1) Proventi e corrispettivi per la produzione delle prestazioni e o servizi*	25.227.869,71		21.647.469,31	
2) Variazione delle rimanenze dei prodotti in corso di lavorazione semilavorati e finiti		25.227.869,71		21.647.469,31
3) Variazione dei lavori in corso su ordinazione		-		-
4) Incrementi di immobilizzazioni per lavori interni		-		-
5) Altri ricavi e proventi, con separata indicazione dei contributi di competenza dell'esercizio		-		-
<b>Totale valore della produzione (A)</b>	<b>25.227.869,71</b>	<b>25.227.869,71</b>	<b>21.647.469,31</b>	<b>21.647.469,31</b>
<b>B) COSTI DELLA PRODUZIONE</b>				
6) per materie prime, sussidiarie, consumo e merci**	5.442.509,26	5.442.509,26	5.135.182,09	5.135.182,09
7) per servizi**	14.042.305,86	14.042.305,86	13.751.727,46	13.751.727,46
8) per godimento beni di terzi**				-
9) per il personale**				
a) salari e stipendi	2.852.475,55		2.271.688,62	
b) oneri sociali	731.405,13		731.405,13	
c) trattamento di fine rapporto	52.085,81		9.626,10	
d) trattamento di quiescenza e simili	29.457,76		18.459,54	
e) altri costi	103.177,78	3.768.602,03	103.177,78	3.134.357,17
10) Ammortamenti e svalutazioni				
a) Ammortamento delle immobilizzazioni immateriali	207.676,79		207.676,79	
b) Ammortamento delle immobilizzazioni materiali	1.696.090,42		960.013,32	
c) Altre svalutazioni delle immobilizzazioni				
d) Svalutazione dei crediti compresi nell'attivo circolante e delle disponibilita' liquide		1.903.767,21		1.167.690,11
11) Variazioni delle rimanenze di materie prime, sussidiarie, di consumo e merci				
12) Accantonamenti per rischi			443.701,02	443.701,02
13) Accantonamenti di fondi per oneri	87.794,28	87.794,28	135.541,12	135.541,12
14) Oneri diversi di gestione			122.344,60	122.344,60
<b>Totale Costi (B)</b>	<b>25.244.978,64</b>	<b>25.244.978,64</b>	<b>23.890.543,57</b>	<b>23.890.543,57</b>
<b>DIFFERENZA TRA VALORE E COSTI DELLA PRODUZIONE (A-B)</b>	<b>- 17.108,93</b>	<b>- 17.108,93</b>	<b>- 2.243.074,26</b>	<b>- 2.243.074,26</b>
<b>C) PROVENTI E ONERI FINANZIARI</b>				
15) Proventi da partecipazioni				
16) Altri proventi finanziari				
a) di crediti iscritti nelle immobilizzazioni	599.838,86		1.101.860,77	
b) di titoli iscritti nelle immobilizzazioni che non costituiscono partecipazioni				
c) di titoli iscritti nell'attivo circolante che non costituiscono partecipazioni				
d) proventi diversi dai precedenti		599.838,86		1.101.860,77
17) Interessi e altri oneri finanziari	101.032,92	101.032,92	59.287,95	59.287,95
17-bis) Utili e perdite su cambi				
<b>Totale proventi ed oneri finanziari (15+16-17)</b>	<b>498.805,94</b>	<b>498.805,94</b>	<b>1.042.572,82</b>	<b>1.042.572,82</b>



	Anno 2008		Anno 2007	
<b>D) RETTIFICHE DI VALORE DI ATTIVITA' FINANZIARIE</b>				
18) Rivalutazioni				
a) di partecipazioni				
b) di immobilizzazioni finanziarie				
c) di titoli iscritti nell'attivo circolante	-	-	12.326.337,24	12.326.337,24
19) Svalutazioni				
a) di partecipazioni				
b) di immobilizzazioni finanziarie				
c) di titoli iscritti nell'attivo circolante	- 5.934.739,60	- 5.934.739,60	-	-
<b>Totale rettifiche di valore</b>	<b>- 5.934.739,60</b>	<b>- 5.934.739,60</b>	<b>12.326.337,24</b>	<b>12.326.337,24</b>
<b>E) PROVENTI E ONERI STRAORDINARI</b>				
20) Proventi con separata indicazione delle plusvalenze da alienazioni i cui ricavi non sono iscrivibili al n. 5)	-	-	5.649.632,19	5.649.632,19
21) Oneri straordinari con separata indicazione delle minusvalenze da alienazioni i cui effetti contabili non sono iscrivibili al n. 14)	-	-	-	-
21) Sopravvenienze attive ed insussistenze del passivo derivanti dalla gestione dei residui	5.763.590,56	5.763.590,56	-	-
22) Sopravvenienze passive ed insussistenze dell'attivo derivanti dalla gestione dei residui	- 2.115.322,34	- 2.115.322,34	- 1.560.128,09	- 1.560.128,09
<b>Totale delle partite straordinarie</b>	<b>3.648.268,22</b>	<b>3.648.268,22</b>	<b>- 7.209.760,28</b>	<b>- 7.209.760,28</b>
<b>Risultato prima delle imposte (A-B+C+D+E)</b>	<b>- 1.804.774,37</b>	<b>- 1.804.774,37</b>	<b>3.916.075,52</b>	<b>3.916.075,52</b>
Imposte dell'esercizio	514.369,06	514.369,06	479.457,92	479.457,92
<b>Avanzo/Disavanzo/Pareggio Economico</b>	<b>- 2.319.143,43</b>	<b>- 2.319.143,43</b>	<b>3.436.617,60</b>	<b>3.436.617,60</b>

\* Entrate correnti depurate da proventi finanziari: lett. C) e dei proventi straordinari (di natura finanziaria) lett. D)

\*\* Uscite correnti depurate degli oneri finanziari: lett. C) e degli oneri straordinari (di natura finanziaria) lett. D)

CONSOLIDATO

	Anno 2008		Anno 2007	
<b>A) VALORE DELLA PRODUZIONE</b>				
1) Proventi e corrispettivi per la produzione delle prestazioni e o servizi*	34.685.367,16		30.060.018,70	
2) Variazione delle rimanenze dei prodotti in corso di lavorazione semilavorati e finiti	-	34.685.367,16	-	30.060.018,70
3) Variazione dei lavori in corso su ordinazione	-	-	-	-
4) Incrementi di immobilizzazioni per lavori interni	-	-	-	-
5) Altri ricavi e proventi, con separata indicazione dei contributi di competenza dell'esercizio	8.503,41	8.503,41	-	-
<b>Totale valore della produzione (A)</b>	<b>34.693.870,57</b>	<b>34.693.870,57</b>	<b>30.060.018,70</b>	<b>30.060.018,70</b>
<b>B) COSTI DELLA PRODUZIONE</b>				
6) per materie prime, sussidiarie, consumo e merci**	5.675.127,59	5.675.127,59	5.334.104,26	5.334.104,26
7) per servizi**	23.589.102,07	23.589.102,07	19.283.660,39	19.283.660,39
8) per godimento beni di terzi**	-	-	-	-
9) per il personale**				
a) salari e stipendi	3.450.536,25		2.845.725,20	
b) oneri sociali	917.783,14		929.295,88	
c) trattamento di fine rapporto	93.063,18		66.262,02	
d) trattamento di quiescenza e simili	29.457,76		18.459,54	
e) altri costi	129.787,17	4.620.627,50	113.508,04	3.973.250,68
10) Ammortamenti e svalutazioni				
a) Ammortamento delle immobilizzazioni immateriali	207.676,79		207.676,79	
b) Ammortamento delle immobilizzazioni materiali	1.758.165,91		1.045.508,47	
c) Altre svalutazioni delle immobilizzazioni	30.568,01		-	
d) Svalutazione dei crediti compresi nell'attivo circolante e delle disponibilita' liquide	-	1.996.410,71	-	1.253.185,26
11) Variazioni delle rimanenze di materie prime, sussidiarie, di consumo e merci	-	-	-	-
12) Accantonamenti per rischi	-	-	443.701,02	443.701,02
13) Accantonamenti di fondi per oneri	87.794,28	87.794,28	135.541,12	135.541,12
14) Oneri diversi di gestione	-	-	122.344,60	122.344,60
<b>Totale Costi (B)</b>	<b>35.969.062,15</b>	<b>35.969.062,15</b>	<b>30.545.787,33</b>	<b>30.545.787,33</b>
<b>DIFFERENZA TRA VALORE E COSTI DELLA PRODUZIONE (A-B)</b>	<b>- 1.275.191,58</b>	<b>- 1.275.191,58</b>	<b>485.768,63</b>	<b>485.768,63</b>
<b>C) PROVENTI E ONERI FINANZIARI</b>				
15) Proventi da partecipazioni	-	-	-	-
16) Altri proventi finanziari				
a) di crediti iscritti nelle immobilizzazioni	599.838,86		1.109.608,03	
b) di titoli iscritti nelle immobilizzazioni che non costituiscono partecipazioni	-		-	
c) di titoli iscritti nell'attivo circolante che non costituiscono partecipazioni	196.807,58		153.926,13	
d) proventi diversi dai precedenti	509,42	797.155,86	1.058,97	1.264.593,13
17) Interessi e altri oneri finanziari	101.359,82	101.359,82	59.450,65	59.450,65
17-bis) Utili e perdite su cambi	-	-	-	-
<b>Totale proventi ed oneri finanziari (15+16-17)</b>	<b>695.796,04</b>	<b>695.796,04</b>	<b>1.205.142,48</b>	<b>1.205.142,48</b>

	Anno 2008		Anno 2007	
<b>D) RETTIFICHE DI VALORE DI ATTIVITA' FINANZIARIE</b>				
18) Rivalutazioni				
a) di partecipazioni	-	-	-	-
b) di immobilizzazioni finanziarie	-	-	-	-
c) di titoli iscritti nell'attivo circolante	-	-	12.326.337,24	12.326.337,24
19) Svalutazioni				
a) di partecipazioni	-	-	-	-
b) di immobilizzazioni finanziarie	-	-	-	-
c) di titoli iscritti nell'attivo circolante	5.934.739,60	5.934.739,60	-	-
<b>Totale rettifiche di valore</b>	<b>- 5.934.739,60</b>	<b>- 5.934.739,60</b>	<b>12.326.337,24</b>	<b>12.326.337,24</b>
<b>E) PROVENTI E ONERI STRAORDINARI</b>				
20) Proventi con separata indicazione delle plusvalenze da alienazioni i cui ricavi non sono iscrivibili al n. 5)	-	-	5.649.632,19	5.649.632,19
21) Oneri straordinari con separata indicazione delle minusvalenze da alienazioni i cui effetti contabili non sono iscrivibili al n. 14)	-	-	-	-
22) Sopravvenienze attive ed insussistenze del passivo derivanti dalla gestione dei residui	5.954.788,56	5.954.788,56	124.352,58	124.352,58
23) Sopravvenienze passive ed insussistenze dell'attivo derivanti dalla gestione dei residui	2.602.378,85	2.602.378,85	1.836.628,79	1.836.628,79
<b>Totale delle partite straordinarie</b>	<b>3.352.409,71</b>	<b>3.352.409,71</b>	<b>7.361.908,40</b>	<b>7.361.908,40</b>
<b>Risultato prima delle imposte (A-B+C+D+E)</b>	<b>- 3.161.725,43</b>	<b>- 3.161.725,43</b>	<b>5.683.802,69</b>	<b>5.683.802,69</b>
Imposte dell'esercizio	515.653,06	515.653,06	559.193,93	559.193,93
<b>Avanzo/Disavanzo/Pareggio Economico</b>	<b>- 3.677.378,49</b>	<b>- 3.677.378,49</b>	<b>5.124.608,76</b>	<b>5.124.608,76</b>

\* Entrate correnti depurate da proventi finanziari: lett. C) e dei proventi straordinari (di natura finanziaria) lett. D)

\*\* Uscite correnti depurate degli oneri finanziari: lett. C) e degli oneri straordinari (di natura finanziaria) lett. D)

RIEPILO GENERALE  
Sezioni Provinciali  
CONTO ECONOMICO DELL'ESERCIZIO 2008  
Parte prima  
ENTRATE E SPESE FINANZIARIE CORRENTI

Allegato H

Titolo I			Titolo I		
ENTRATE CONTRIBUTIVE			SPESE CORRENTI		
Cat. 1	Aliquote contributive a carico dei datori di lavoro e/o degli iscritti.	6.059.540,72	Cat. 1	Spese per gli organi dell'Ente	139.279,33
Cat. 2	Quote di partecipazione degli iscritti all'onere di specifiche gestioni	887.681,72	Cat. 2	Oneri per il personale in attività di servizio	3.687.058,46
Titolo II					
ENTRATE DERIVANTI DA TRASFERIMENTI CORRENTI					
Cat. 3	Trasferimenti da parte dello Stato	490.670,09	Cat. 3	Oneri per il personale in quiescenza	29.457,76
Cat. 4	Trasferimenti da parte delle Regioni	1.134.337,84	Cat. 4	Spese per l'acquisto di beni di consumo e servizi	5.442.509,26
Cat. 5	Trasferimenti da parte dei Comuni e delle Province	910.536,78	Cat. 5	Spese per prestazioni istituzionali	13.366.382,46
Cat. 6	Trasferimenti da parte di altri enti del settore pubblico	2.786.937,55	Cat. 6	Trasferimenti passivi	165.206,39
Titolo III					
ALTRE ENTRATE					
Cat. 7	Entrate derivanti dalla vendita di beni e dalla prestazione di servizi	4.288.944,60	Cat. 7	Oneri finanziari	101.032,92
Cat. 8	Redditi e proventi patrimoniali	599.838,86	Cat. 8	Oneri tributari	514.369,06
Cat. 9	Poste correttive e compensative di spese correnti	702.288,40	Cat. 9	Poste correttive e compensative di entrate correnti	149.051,92
Cat. 10	Entrate non classificabili in altre voci	7.967.032,01	Cat. 10	Spese non classificabili in altre voci	222.385,76
TOTALE PARTE PRIMA (1)		25.827.708,57	TOTALE PARTE PRIMA (1)		23.816.733,32

2.010.975,25

52.085,81  
69.911,28  
17.883,00  
23.956.613,41