

# SENATO DELLA REPUBBLICA

————— XVI LEGISLATURA —————

**N. 1791**

**TAB. 10**

**Annesso 14**

## **DISEGNO DI LEGGE**

**presentato dal Ministro dell'economia e delle finanze**

**(TREMONTI)**

**COMUNICATO ALLA PRESIDENZA IL 29 SETTEMBRE 2009**

—————

**Bilancio di previsione dello Stato per l'anno finanziario 2010  
e bilancio pluriennale per il triennio 2010-2012**

—————

## **TABELLA n. 10**

**Stato di previsione del Ministero delle infrastrutture e dei trasporti  
per l'anno finanziario 2010**

—————  
**ANNESSO N. 14**  
—————

**CONTO CONSUNTIVO**

**AUTORITÀ PORTUALE DI MARINA DI CARRARA**

**ESERCIZIO FINANZIARIO 2008**

**TABELLA N. 10**

**Stato di previsione del Ministero delle infrastrutture e dei trasporti  
per l'anno finanziario 2010**

---

**ANNESSO N. 14**

---

CONTO CONSUNTIVO

**AUTORITÀ PORTUALE DI MARINA DI CARRARA**

ESERCIZIO FINANZIARIO 2008



**MODELLO REFINDE**  
(previsto dall'art.37, comma 1)

**RENDICONTO FINANZIARIO DECISIONALE**

**PARTE I - ENTRATE**

CODICE CATEGORIA	Denominazione	2006			2007		
		Residui	Competenza (Accertamenti)	Cassa (Riscossioni)	Residui	Competenza (Accertamenti)	Cassa (Riscossioni)
<b>CENTRO DI RESPONSABILITA' "SEGRETARIO GENERALE"</b>							
	<i>AVANZO DI AMMINISTRAZIONE PRESUNTO</i>						
	<i>FONDO INIZIALE DI CASSA PRESUNTO</i>						
	<b>TITOLO 1 - ENTRATE CORRENTI</b>						
	<b>UPB 1.1 - ENTRATE DERIVANTI DA TRASFERIMENTI CORRENTI</b>						
1.1.1	TRASFERIMENTI DA PARTE DELLO STATO				86.077		
1.1.2	TRASFERIMENTI DA PARTE DELLE REGIONI					2.150.815	2.037.907
1.1.3	TRASFERIMENTI DA PARTE DI ENTI LOCALI						
1.1.4	TRASFERIMENTI DA PARTE DI ALTRI ENTI DEL SETTORE PUBBLICO						

<b>UPB 1.2 - ENTRATE DIVERSE</b>						
1.2.1	ENTRATE TRIBUTARIE	223.457	1.800.125	1.851.853		
1.2.2	ENTRATE DERIVANTI DALLA VENDITA DI BENI E DALLA PRESTAZIONE DI SERVIZI				123.374	997.024
1.2.3	REDDITI E PROVENTI PATRIMONIALI	260.938	1.002.918	1.043.431		815.671
1.2.4	POSTE CORRETTIVE E COMPENSATIVE DI USCITE CORRENTI	40.778	42.420	57.642	50.408	333.660
1.2.5	ENTRATE NON CLASSIFICABILI IN ALTRE VOCI	144.799	10.110	10.110	144.799	305.351
<b>TOTALE ENTRATE CORRENTI</b>		<b>670.002</b>	<b>2.855.573</b>	<b>2.963.036</b>	<b>406.658</b>	<b>3.481.499</b>
<b>TITOLO II - ENTRATE IN CONTO CAPITALE</b>						
<b>UPB 2.1 - ENTRATE PER ALIENAZIONE DI BENI PATRIMONIALI E RISCOSSIONE DI CREDITI</b>						
2.1.1	ALIENAZIONE DI IMMOBILI E DIRITTI REALI					
2.1.2	ALIENAZIONE DI IMMOBILIZZAZIONI TECNICHE					
2.1.3	REALIZZO DI VALORI MOBILIARI					
2.1.4	RISCOSSIONE DI CREDITI	103	7.730	7.730		103
<b>UPB 2.2 - ENTRATE DERIVANTI DA TRASFERIMENTI IN CONTO CAPITALE</b>						
2.2.1	TRASFERIMENTI DELLO STATO	39.718.590	0	2.348.887	41.433.761	1.519.998
						3.235.169

2.2.2	TRASFERIMENTI DELLE REGIONI	874.602	39.441	874.602	2.157.614	1.245.323
2.2.3	TRASFERIMENTI DA ENTI LOCALI					
2.2.4	TRASFERIMENTI DA ALTRI ENTI DEL SETTORE PUBBLICO					
2.2.5	Trasferimenti da altri soggetti per concorso di spese per opere di manutenzione straordinaria	0	152.125	130.073		
	<b>UPB 2.3 - ACCENSIONE DI PRESTITI</b>					
2.3.1	ASSUNZIONE DI MUTUI					
2.3.2	ASSUNZIONE DI ALTRI DEBITI FINANZIARI					
2.3.3	EMISSIONE DI OBBLIGAZIONI					
	<b>TOTALE ENTRATE IN CONTO CAPITALE</b>	40.593.295	199.296	3.561.292	43.591.375	4.480.492
	<b>TITOLO III - PARTITE DI GIRO</b>					
	<b>UPB 3.1 - ENTRATE AVENTI NATURA DI PARTITA DI GIRO</b>					
3.1.1	ENTRATE AVENTI NATURA DI PARTITE DI GIRO	19.998	1.261.956	1.263.586	14.670	515.101
	<b>TOTALE ENTRATE PER PARTITE DI GIRO</b>	19.998	1.261.956	1.263.586	14.670	515.101
	<b>Riepilogo dei titoli</b>					

<b>Titolo I</b>	670.002	2.855.573	2.963.036	406.658	3.481.499	3.158.929
<b>Titolo II</b>	40.591.295	199.296	3.561.292	43.591.375	1.520.101	4.480.492
<b>Titolo III</b>	19.998	1.261.956	1.263.586	14.670	520.428	515.101
<b>TOTALE</b>	<b>41.283.295</b>	<b>4.316.825</b>	<b>7.587.915</b>	<b>44.012.703</b>	<b>5.522.028</b>	<b>8.154.522</b>
Avanzo di amministrazione utilizzato		77.930				
<b>TOTALE GENERALE ENTRATE</b>	<b>41.283.295</b>	<b>4.394.755</b>	<b>7.587.915</b>	<b>44.012.703</b>	<b>5.522.028</b>	<b>8.154.522</b>

***RENDICONTO FINANZIARIO DECISIONALE  
PARTE USCITA***



**MODELLO REFINDE**  
(previsto dall'art.37, comma 1)

**RENDICONTO FINANZIARIO DECISIONALE**

**PARTE II - USCITE**

CODICE CATEGORIA	Denominazione	2008			2007		
		Residui	Competenza (Accertamenti)	Cassa (Riscossioni)	Residui	Competenza (Accertamenti)	Cassa (Riscossioni)
<b>CENTRO DI RESPONSABILITA' "SEGRETARIO GENERALE"</b>							
	<i>DISAVANZO PRESUNTO DI AMMINISTRAZIONE</i>						
	<b>UPB 1 - TITOLO I - USCITE CORRENTI</b>						
	<b>1.1 - FUNZIONAMENTO</b>						
1.1.1	ONERI PER GLI ORGANI DELL'ENTE	56.705	251.983	278.855	31.585	413.509	383.340
1.1.2	ONERI PER IL PERSONALE IN ATTIVITA' DI SERVIZIO	78.667	943.937	936.708	106.837	721.909	750.053
1.1.3	USCITE PER L'ACQUISTO DI BENI DI CONSUMO E DI SERVIZI	47.882	209.987	186.571	227.862	703.732	740.316
	<b>1.2 - INTERVENTI DIVERSI</b>						
	USCITE PER PRESTAZIONI ISTITUZIONALI E SERVIZI DI PUBBLICA UTILITA'	103.795	788.950	649.896			
1.2.2	TRASFERIMENTI PASSIVI	0	33.524	33.524		31.458	31.458

1.2.3 ONERI FINANZIARI							55
1.2.4 ONERI TRIBUTARI	4.208	14.969	16.871	11.339	85.710	86.532	
1.2.5 POSTE CORRETTIVE E COMPENSATIVE DI ENTRATE CORRENTI	108.968	1.663	107.172	3.538	250.910	145.480	
1.2.6 USCITE NON CLASSIFICABILI IN ALTRE VOCI	17.927	131.657	133.397	93.055	35.983	110.394	
<b>1.4 - TRATTAMENTI DI QUIESCENZA, INTEGRATIVE SOSTITUTIVI</b>							
1.4.1 ONERI PER IL PERSONALE IN QUIESCENZA							
1.4.2 ACCANTONAMENTO AL TRATTAMENTO DI FINE RAPPORTO							
<b>1.5 - ACCANTONAMENTI A FONDI RISCHI ED ONERI</b>							
1.5.1 FONDI ED ACCANTONAMENTI							
1.5.2 .....							
<b>TOTALE USCITE CORRENTI</b>	<b>418.152</b>	<b>2.376.681</b>	<b>2.342.995</b>	<b>474.216</b>	<b>2.243.266</b>	<b>2.247.628</b>	
<b>UPB 2 - TITOLO II - USCITE IN CONTO CAPITALE</b>							
<b>2.1 - INVESTIMENTI</b>							
ACQUISIZIONE DI BENI DI USO DUREVOLE ED OPERE							
2.1.1 IMMOBILIARI	25.971.785	659.876	6.751.872	74.097.370	1.155.036	5.827.956	
2.1.2 ACQUISIZIONE DI IMMOBILIZZAZIONI TECNICHE	52.961	45.303	95.061	2.933.658	58.307	20.676	
2.1.3 PARTECIPAZIONE E ACQUISTO DI VALORI MOBILIARI							
2.1.4 CONCESSIONI DI CREDITI ED ANTICIPAZIONI							
2.1.5 INDENNITA' DI ANZIANITA' E SIMILARI AL PERSONALE CESSATO DAL SERVIZIO	46.283	50.939	87.256	152	54.806	70.728	
<b>2.2 - ONERI COMUNI</b>							

2.2.1 RIMBORSI DI MUTUI	26.070.969	756.118	6.934.189	77.092.995	1.269.066	5.920.038
2.2.2 RIMBORSI DI ANTICIPAZIONI PASSIVE						
2.2.3 RIMBORSI DI OBBLIGAZIONI						
2.2.4 RESTITUZIONE ALLE GESTIONI AUTONOME DI ANTICIPAZIONI						
2.2.5 ESTINZIONE DEBITI DIVERSI						
<b>TOTALE SPESE IN CONTO CAPITALE</b>	<b>26.070.969</b>	<b>756.118</b>	<b>6.934.189</b>	<b>77.092.995</b>	<b>1.269.066</b>	<b>5.920.038</b>
UPB 3 - TITOLO III - PARTITE DI GIRO						
3.1. - USCITE AVENTI NATURA DI PARTITE DI GIRO						
3.1.1 USCITE AVENTI NATURA DI PARTITE DI GIRO	78.287	1.261.956	1.252.506	69.604	520.428	511.745
<b>TOTALE USCITE PARTITE DI GIRO</b>	<b>78.287</b>	<b>1.261.956</b>	<b>1.252.506</b>	<b>69.604</b>	<b>520.428</b>	<b>511.745</b>
Riepilogo dei titoli						
Titolo I	418.152	2.376.681	2.342.995	474.216	2.243.266	2.247.628
Titolo II	26.070.969	756.118	6.934.189	77.092.995	1.269.066	5.920.038
Titolo III	78.287	1.261.956	1.252.506	69.604	520.428	511.745
<b>TOTALE GENERALE USCITE</b>	<b>26.567.408</b>	<b>4.394.755</b>	<b>10.529.689</b>	<b>77.636.815</b>	<b>4.032.760</b>	<b>8.679.411</b>

**SITUAZIONE AMMINISTRATIVA**  
**TABELLA DIMOSTRATIVA DELL'AVANZO DI CASSA E DI AMMINISTRAZIONE**  
**AL 31/12/2008**

SITUAZIONE AMMINISTRATIVA AL 31/12/2008

<b>Consistenza della cassa all'inizio dell'esercizio</b>		<b>34.720.537</b>
Riscossioni	) in c/competenza ( ) in c/residui	3.947.871 3.640.044
Pagamenti	) in c/competenza ( ) in c/residui	3.267.448 7.262.241
<b>Consistenza della cassa alla fine dell'esercizio</b>		<b>31.778.763</b>
Residui attivi	) degli esercizi precedenti ( ) dell'esercizio 2008	37.643.251 368.955
Residui passivi	) degli esercizi precedenti ( ) dell'esercizio 2008	19.305.167 1.127.307
<b>Avanzo d'amministrazione alla fine dell'esercizio</b>		<b>49.358.495</b>

L'utilizzazione dell'avanzo di amministrazione per l'esercizio 2008 risulta così prevista:			
Parte vincolata			
1) al Trattamento di fine rapporto		Euro	38.198
2) ai Fondi per rischi ed oneri:		Euro	400.000
<i>MIT - saldo fondo perequativo 2007</i>		Euro	400.000
		Euro	.....
3) al Fondo ripristino investimenti		Euro	45.946.558
4) per i seguenti altri vincoli		Euro	31.219
<i>residui perenti 2007</i>		Euro	21.219
<i>fondo oneri ccnl e contrattazione decentrata</i>		Euro	10.000
		Euro	46.415.975
Parte disponibile			
		Euro	
		Euro	
Parte di cui non si prevede l'utilizzazione nell'esercizio 2008			
		Euro	2.942.520
Totale Risultato di amministrazione accertato al 31.12.2008		Euro	49.358.495



***RENDICONTO GESTIONALE***  
***ANNO 2008***





***PARTE ENTRATA***  
***Gestione Competenza***

# Autorità Portuale Marina di Carrara

RENDICONTO FINANZIARIO GESTIONALE

Dal periodo 01/01/2008

Anno di gestione: 2008

18/04/2009

ENTRATE PARTE I

Capitolo		Gestione di Competenza									
		Previsioni			Somme da Accertare			Differenze rispetto alle previsioni residui			
Codice	Descrizione	Stanziamiento Iniziale	Variazioni(+)	Variazioni(-)	Previsione Assestata	Riscossioni	Da Riscuotere	Accertato	Differenze Previsioni (+)	Differenze Previsioni (-)	
E000AV	AV. AMM.NE										
E0	<b>Categoria 0AV</b>										
E000AV-0	AVANZO DI AMMINISTRAZIONE	290.900	246.100	0	537.000	0	0	0	0	-537.000	
	TOTALE CATEGORIA...	290.900	246.100	0,00	537.000	0	0	0	0,00	-537.000	
	TOTALE TITOLO...	290.900	246.100	0,00	537.000	0	0	0	0,00	-537.000	
E010FC	F.DO CASSA										
E00	<b>CAT.0 FC</b>										
E000FC-0	FONDO CASSA	0	0	0	0	0	0	0	0	0	
	TOTALE CATEGORIA...	0	0,00	0,00	0	0	0	0	0,00	0	
	TOTALE TITOLO...	0	0,00	0,00	0	0	0	0	0,00	0	
E1	<b>TITOLO I - ENTRATE DERIVANTI DA TRASFERIMENTI CORRENTI</b>										
E1.1	<b>Categoria 1.1.1 - TRASFERIMENTI DA PARTE DELLO STATO</b>										
E1000-01	Contributi dello Stato	0	0	0	0	0	0	0	0	0	
	TOTALE CATEGORIA...	0	0,00	0,00	0	0	0	0	0,00	0	
E1.1.2	<b>Categoria 1.1.2 - TRASFERIMENTI DA PARTE DELLA REGIONE</b>										
E1010-01		0	0	0	0	0	0	0	0	0	
	TOTALE CATEGORIA...	0	0,00	0,00	0	0	0	0	0,00	0	
E1.1.3	<b>Categoria 1.1.3 - TRASFERIMENTI DA PARTE DEI COMUNI E DELLE PROVINCE</b>										
E1020-01		0	0	0	0	0	0	0	0	0	
E1030-01	Contributo del Comune	0	0	0	0	0	0	0	0	0	
	TOTALE CATEGORIA...	0	0,00	0,00	0	0	0	0	0,00	0	
E1.1.4	<b>Categoria 1.1.4 - TRASFERIMENTI DA PARTE DI ALTRI ENTI DEL SETTORE PUBBLICO</b>										
E1040-01	Contributo Camera di Commercio	0	0	0	0	0	0	0	0	0	
E1050-01	Contributo altri Enti Pubblici	0	0	0	0	0	0	0	0	0	
E1060-01	Contributo diversi	0	0	0	0	0	0	0	0	0	
	TOTALE CATEGORIA...	0	0,00	0,00	0	0	0	0	0,00	0	
E1.2.1	<b>Categoria 1.2.1 - ENTRATE</b>										



## Autorità Portuale Marina di Carrara

RENDICONTO FINANZIARIO GESTIONALE

Dal periodo 01/01/2008

Al periodo 31/12/2008

Anno di gestione: 2008

18/04/2009

ENTRATE PARTE I

Capitolo		Gestione di Competenza									
		Previsioni				Somme da Accertare			Differenze rispetto alle previsioni residui		
Codice	Descrizione	Stanziamiento iniziale	Variazioni(+)	Variazioni(-)	Previsione Assestata	Riscossioni	Da Riscuotere	Accertato	Differenze Previsioni (+)	Differenze Previsioni (-)	
E1080/030-01	Devoluzione tasse portuali sulle merci imbarcate e sbarcate - esercizi precedenti	0	0	0	0	0	0	0	0	0	
E1090/035-01	Gettito derivante dalle tasse erariali e dalle tasse di ancoraggio di cui al comma 982 L. 296/2006 - esercizi precedenti	0	0	0	0	0	0	0	0	0	
E1100-01	Gettito delle tasse sulle merci imbarcate (di cui al Capo III, Titolo II, L.82/63 e art.1. L.355/76 s.m.)	860.000	0	-30.000	830.000	655.608	80.107	735.715	0	-94.285	
E1120-01	Gettito delle tasse erariali (di cui all'art. 2, c.1, D.L.477/74 convertito dalla L. 117/74 s.m.)	550.000	0	0	550.000	407.435	49.666	457.121	0	-92.879	
E1130-01	Gettito delle tasse di ancoraggio (di cui al Capo I, Titolo I, L.82/63 s.m.)	650.000	0	-100.000	550.000	493.300	27.464	520.764	0	-29.236	
E1140-01	Sovratassa merci	0	0	0	0	0	0	0	0	0	
E1145-01	Sovratassa ancoraggio	0	0	0	0	0	0	0	0	0	
E1150-01	Proventi di autorizzazioni per operazioni portuali di cui art. 16(L. 84/94)	43.500	0	0	43.500	41.050	0	41.050	0	-2.450	
E1160-01	Proventi di autorizzazioni per attività svolte nel porto di cui all'art. 68 C.N.	49.500	0	0	49.500	45.475	0	45.475	0	-4.025	
	TOTALE CATEGORIA...	2.153.000	0,00	-130.000	2.023.000	1.642.868	157.257	1.800.125	0,00	-222.875	
<b>E1.2.2</b>	<b>Categoria 1.2.2 - ENTRATE DERIVANTI DALLA VENDITA DI BENI E DALLA PRESTAZIONE DI SERVIZI</b>										
E1200-01	Proventi diversi	2.500	0	0	2.500	0	0	0	0	-2.500	
	TOTALE CATEGORIA...	2.500	0,00	0,00	2.500	0	0	0	0,00	-2.500	
<b>E1.2.3</b>	<b>Categoria 1.2.3 - REDDITI E PROVENTI PATRIMONIALI</b>										
E1350-01	Canoni di affitto di beni patrimoniali dell'Autorità Portuale	0	0	0	0	0	0	0	0	0	
E1360-01	Canoni demaniali	906.000	39.000	0	945.000	842.633	105.402	948.034	3.034	0	



## Autorità Portuale Marina di Carrara

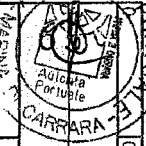
RENDICONTO FINANZIARIO GESTIONALE  
Al periodo 31/12/2008

ENTRATE PARTE I

Anno di gestione: 2008

18/04/2009

Codice	Descrizione	Gestione di Competenza						Differenze rispetto alle previsioni residui		
		Stanziamiento Iniziale	Variazioni(+)	Variazioni(-)	Previsione Assestata	Riscossioni	Da Riscuotere	Accertato	Differenze Previsioni (+)	Differenze Previsioni (-)
E1361-01	Canoni licenze ed autorizzazioni imprese (art.17 e art. 6 comma 1 lett. c)	0	0	0	0	2.500	7.500	10.000	10.000	0
E1390-01	Interessi attivi su titoli, depositi, conti correnti e altri	18.000	22.000	0	40.000	34.557	10.326	44.883	4.883	0
E1395-01	Altri redditi patrimoniali	0	0	0	0	0	0	0	0	0
	<b>TOTALE CATEGORIA...</b>	<b>924.000</b>	<b>61.000</b>	<b>0,00</b>	<b>985.000</b>	<b>879.690</b>	<b>123.228</b>	<b>1.002.918</b>	<b>17.918</b>	<b>0</b>
	<b>Categoria 1.2.4 - POSTE CORRETTIVE E COMPENSATIVE DI SPESE CORRENTI</b>									
E1400-01	Recuperi e rimborsi diversi	2.000	35.000	0	37.000	16.863	25.557	42.421	5.421	0
E1410-01	Concorso da parte dello Stato per spese di servizi di manutenzione, illuminazione, pulizia in ambito portuale	0	0	0	0	0	0	0	0	0
E1420-01	Concorso da parte di Enti ed altri soggetti privati per spese di servizi di manutenzione, illuminazione, pulizia in ambito portuale	0	0	0	0	0	0	0	0	0
E1440-01	CONCORSO DA PARTE DI ENTI E ALTRI SOGG. PER SPESE DI MANUTENZ., ILLUM., PULIZIA IN AMBITO PORTUALE	0	0	0	0	0	0	0	0	0
	<b>TOTALE CATEGORIA...</b>	<b>2.000</b>	<b>35.000</b>	<b>0,00</b>	<b>37.000</b>	<b>16.863</b>	<b>25.557</b>	<b>42.421</b>	<b>5.421</b>	<b>0</b>
<b>E1.2.5</b>	<b>Categoria 1.2.5 - ENTRATE NON CLASSIFICABILI IN ALTRE VOCI</b>									
E1430-01	ENTRATE DA ENTI ED ALTRI SOGGETTI PRIVATI PER SPESE PROMOZIONALI	0	0	0	0	10.000	0	10.000	10.000	0
E1500-01	Proventi derivanti da autorizzazioni diverse	2.500	0	0	2.500	110	0	110	0	-2.390
E1510-01	Entrate varie ed eventuali	5.000	0	0	5.000	0	0	0	0	-3.400
	<b>TOTALE CATEGORIA...</b>	<b>7.500</b>	<b>0,00</b>	<b>0,00</b>	<b>7.500</b>	<b>10.110</b>	<b>0</b>	<b>10.110</b>	<b>10.000</b>	<b>-7.390</b>
	<b>TOTALE TITOLO...</b>	<b>3.089.000</b>	<b>96.000</b>	<b>-130.000</b>	<b>3.055.000</b>	<b>2.549.531</b>	<b>308.042</b>	<b>2.855.573</b>	<b>33.338</b>	<b>232.765</b>
<b>E2</b>	<b>TITOLO II - ENTRATE IN CONTO CAPITALE</b>									
E2.1.1	<b>Categoria 2.1.1 - ALIENAZIONE IMMOBILI E DIRITTI REALI</b>									
E2100-01	Alienazione di immobili	0	0	0	0	0	0	0	0	0



# Autorità Portuale Marina di Carrara

RENDICONTO FINANZIARIO GESTIONALE

Dal periodo 01/01/2008

Anno di gestione: 2008

18/04/2009

ENTRATE PARTE I

Capitolo		Gestione di Competenza									
		Previsioni				Somme da Accertare			Differenze rispetto alle previsioni residui		
Codice	Descrizione	Stanziamiento Iniziale	Variazioni(+)	Variazioni(-)	Previsione Assestata	Riscossioni	Da Riscuotere	Accertato	Differenze Previsioni (+)	Differenze Previsioni (-)	
E2120-01	Cessioni di diritti reali	0	0	0	0	0	0	0	0	0	
TOTALE CATEGORIA...		0	0,00	0,00	0	0	0	0	0,00	0	
<b>E2.1.4</b>	<b>Categoria 2.1.4 - RISCOSSIONE DI CREDITI</b>										
E2400-01	Riscossione di prestiti e anticipazioni a breve termine	0	0	0	0	0	0	0	0	0	
E2410-01	Riscossione da compagnie di assicurazione	0	7.800	0	7.800	7.730	0	7.730	0	-70	
E2420-01	Riscossione di altri crediti	0	0	0	0	0	0	0	0	0	
E2430-01	Ritiro di depositi a cauzione presso terzi	0	0	0	0	0	0	0	0	0	
TOTALE CATEGORIA...		0	7.800	0,00	7.800	7.730	0	7.730	0,00	-70	
<b>E2.2.1</b>	<b>Categoria 2.2.1 - TRASFERIMENTI DELLO STATO</b>										
E2501/690-01	Contributo dello Stato per manutenzione straordinaria delle parti comuni - es. pregressi	0	0	0	0	0	0	0	0	0	
E2502/700-01	Trasferimenti dello Stato per esecuzione di opere infrastrutturali - es. pregressi	0	0	0	0	0	0	0	0	0	
E2503-01	Finanziamento opere infrastrutturali L.413/98, L. 488/99, L.388/00, l. 266/02	0	0	0	0	0	0	0	0	0	
E2504-01	Fondo perequativo comma 983 Legge 296/06	0	0	0	0	0	0	0	0	0	
E2510-01	Concorsi da parte dello Stato per spese di manutenzione straordinaria delle parti comuni in ambito portuale, compresa la manutenzione dei fondali	1.120.000	0	0	1.120.000	0	0	0	0	-1.120.000	
E2520-01	Devoluzione tasse portuali per finanziamento opere infrastrutturali e interventi straordinari	0	0	0	0	0	0	0	0	0	
E2530-01	Trasferimenti dallo Stato per esecuzione di opere infrastrutturali	0	0	0	0	0	0	0	0	0	
TOTALE CATEGORIA...		1.120.000	0,00	0,00	1.120.000	0	0	0	0,00	0	
<b>E2.2.2</b>	<b>Categoria 2.2.2 - TRASFERIMENTI DELLA REGIONE</b>										
E2600-01	Contributo della Regione Toscana	0	0	0	0	0	0	0	0	0	



## Autorità Portuale Marina di Carrara

RENDICONTO FINANZIARIO GESTIONALE  
Al periodo 31/12/2008

ENTRATE PARTE I

Dal periodo 01/01/2008

Anno di gestione: 2008

18/04/2009

Codice	Descrizione	Gestione di Competenza										Differenze rispetto alle previsioni residui
		Stanziamto Iniziale	Previsioni			Somme da Accertare			Differenze previsioni (+)		Differenze Previsioni (-)	
		Variazioni(+)	Variazioni(-)	Previsione Assestata	Riscossioni	Da Riscuotere	Accertato	Differenze Previsioni (+)	Differenze Previsioni (-)			
E2601-01	Contributo regione Toscana - Docup 2000/2006	0	0	0	0	39.441	39.441	39.441	39.441	0	39.441	0
E2610-01	Regione Toscana - finanziamenti comunitari	0	0	0	0	0	0	0	0	0	0	0
	<b>TOTALE CATEGORIA...</b>	0	0,00	0,00	0	39.441	39.441	39.441	39.441	0	39.441	0
E2.2.3	<b>Categoria 2.2.3 - TRASFERIMENTI DA COMUNI E PROVINCE</b>											
E2630-01	Contributo Provincia	0	0	0	0	0	0	0	0	0	0	0
E2640-01	Contributo Comuni	0	0	0	0	0	0	0	0	0	0	0
	<b>TOTALE CATEGORIA...</b>	0	0,00	0,00	0	0	0	0	0	0,00	0,00	0
E2.2.4	<b>Categoria 2.2.4 - TRASFERIMENTI DA ALTRI ENTI</b>											
E2650-01	Contributi Enti del settore pubblico	0	0	0	0	0	0	0	0	0	0	0
E2660-01	Contributi diversi	0	0	0	0	0	0	0	0	0	0	0
	<b>TOTALE CATEGORIA...</b>	0	0,00	0,00	0	0	0	0	0	0,00	0,00	0
E2.2.5	<b>Categoria 2.2.5 - Trasferimenti da altri soggetti per concorso di spese per opere di manutenzione straordinaria</b>											
E2670-01	Contributi da imprese portuali e soggetti diversi per concorso spese per opere di manutenzione straordinaria	150.000	0	0	0	22.052	152.125	152.125	2.125	0	2.125	0
	<b>TOTALE CATEGORIA...</b>	150.000	0,00	0,00	150.000	130.073	152.125	152.125	2.125	0	2.125	0
E2.3.1	<b>Categoria 2.3.1 - ASSUNZIONE DI MUTUI</b>											
E2300-01	Operazioni finanziarie a medio e lungo termine	0	0	0	0	0	0	0	0	0	0	0
	<b>TOTALE CATEGORIA...</b>	0	0,00	0,00	0	0	0	0	0	0,00	0,00	0
E2.3.2	<b>Categoria 2.3.2 - ASSUNZIONE DI ALTRI DEBITI FINANZIARI</b>											
E2310-01	Operazioni finanziarie a breve termine	0	0	0	0	0	0	0	0	0	0	0
E2320-01	Depositi di terzi a cauzione	0	0	0	0	0	0	0	0	0	0	0
	<b>TOTALE CATEGORIA...</b>	0	0,00	0,00	0	0	0	0	0	0,00	0,00	0
	<b>TOTALE TITOLO</b>	1.270.000	7,900	0,00	1.277.800	137.803	199.296	199.296	41.566	0	41.566	0
E3	<b>TITOLO III - PARTITE DI GIRO</b>											
E3.1.1	<b>Categoria 3.1.1 - ENTRATE AVENTI NATURA DI PARTITE DI GIRO</b>											



ENTRATE PARTE I

**Autorità Portuale Marina di Carrara**RENDICONTO FINANZIARIO GESTIONALE  
Al periodo 01/01/2008 - 31/12/2008

Anno di gestione: 2008

18/04/2009

Capitolo		Gestione di Competenza									
Codice	Descrizione	Previsioni				Somme da Accertare			Differenze rispetto alle previsioni residui		
		Stanziamiento iniziale	Variazioni(+)	Variazioni(-)	Previsione Assestata	Riscossioni	Da Riscuotere	Accertato	Differenze Previsioni (+)	Differenze Previsioni (-)	
E3100-01	Ritenute erariali	400.000	0	0	400.000	355.094	1.086	356.179	0	-43.821	
E3120-01	RITENUTE PREVIDENZIALI E ASSISTENZIALI	150.000	0	0	150.000	97.112	334	97.446	0	-52.554	
E3130-01	Ritenute diverse	3.000	0	0	3.000	1.456	0	1.456	0	-1.544	
E3140-01	Recupero dal personale per anticipazioni concesse	10.000	0	0	10.000	0	0	0	0	-10.000	
E3150-01	Trattenute per conto terzi	8.000	0	0	8.000	0	0	0	0	-8.000	
E3160-01	Rimborso per somme pagate per conto terzi	20.000	0	0	20.000	0	0	0	0	-20.000	
E3170-01	Partite in sospeso	100.000	750.000	0	850.000	805.326	0	805.326	0	-44.674	
E3180-01	Restituzione fondo economato a fine esercizio	2.000	0	0	2.000	1.549	0	1.549	0	-451	
	TOTALE CATEGORIA...	693.000	750.000	0,00	1.443.000	1.260.536	1.420	1.261.956	0,00	-181.044	
	TOTALE TITOLO...	693.000	750.000	0,00	1.443.000	1.260.536	1.420	1.261.956	0,00	-181.044	
	<b>TOTALE GENERALE</b>	<b>5.342.900</b>	<b>1.099.900</b>	<b>-130.000</b>	<b>6.312.800</b>	<b>3.947.871</b>	<b>368.955</b>	<b>4.316.825</b>	<b>74.904</b>	<b>-2.070.879</b>	





***PARTE ENTRATA***  
***Gestione Residui e Cassa***

# Autorità Portuale Marina di Carrara

RENDICONTO FINANZIARIO GESTIONALE  
Al periodo 01/01/2008 - 31/12/2008

ENTRATE PARTE II

Anno di gestione: 2008

18/04/2009

Codice	Descrizione	Gestione dei residui attivi				Gestione di Cassa				Totale Residui				
		Inizio Esercizio	Riscossioni	Da Riscuotere	Totale	Variazioni Residui(+)	Variazioni Residui(-)	Provisione Assesata	Riscossioni		Differenza previsioni(+)	Differenza previsioni(-)		
E000AV	AV. AMM.NE													
E0	Categoria 0AV													
E000AV-0	AVANZO DI AMMINISTRAZIONE	0	0	0	0	0	0	0	0	0	0	0	0	0
	TOTALE CATEGORIA...	0	0	0	0	0,00	0,00	0	0	0,00	0,00	0	0	0
	TOTALE TITOLO...	0	0	0	0	0,00	0,00	0	0	0,00	0,00	0	0	0
E010FC	F.DO CASSA													
E00	CAT.0 FC													
E000FC-0	FONDO CASSA	0	0	0	0	0	0	0	0	0	0	0	0	0
	TOTALE CATEGORIA...	0	0	0	0	0,00	0,00	0	0	0,00	0,00	0	0	0
	TOTALE TITOLO...	0	0	0	0	0,00	0,00	0	0	0,00	0,00	0	0	0
E1	TITOLO I - ENTRATE DERIVANTI DA TRASFERIMENTI CORRENTI													
E1.1	Categoria 1.1.1 - TRASFERIMENTI DA PARTE DELLO STATO													
E1000-01	Contributi dello Stato	0	0	0	0	0	0	0	0	0	0	0	0	0
	TOTALE CATEGORIA...	0	0	0	0	0,00	0,00	0	0	0,00	0,00	0	0	0
E1.1.2	Categoria 1.1.2 - TRASFERIMENTI DA PARTE DELLA REGIONE													
E1010-01		0	0	0	0	0	0	0	0	0	0	0	0	0
	TOTALE CATEGORIA...	0	0	0	0	0,00	0,00	0	0	0,00	0,00	0	0	0
E1.1.3	Categoria 1.1.3 - TRASFERIMENTI DA PARTE DEI COMUNI E DELLE PROVINCE													
E1020-01		0	0	0	0	0	0	0	0	0	0	0	0	0
E1030-01	Contributo del Comune	0	0	0	0	0	0	0	0	0	0	0	0	0
	TOTALE CATEGORIA...	0	0	0	0	0,00	0,00	0	0	0,00	0,00	0	0	0
E1.1.4	Categoria 1.1.4 - TRASFERIMENTI DA PARTE DI ALTRI ENTI DEL SETTORE PUBBLICO													
E1040-01	Contributo Camera di Commercio	0	0	0	0	0	0	0	0	0	0	0	0	0
E1050-01	Contributo altri Enti Pubblici	0	0	0	0	0	0	0	0	0	0	0	0	0
E1060-01	Contributo diversi	0	0	0	0	0	0	0	0	0	0	0	0	0
	TOTALE CATEGORIA...	0	0	0	0	0,00	0,00	0	0	0,00	0,00	0	0	0
E1.2.1	Categoria 1.2.1 - ENTRATE TRIBUTARIE													



## Autorità Portuale Marina di Carrara


RENDICONTO FINANZIARIO GESTIONALE  
Al periodo 31/12/2008

ENTRATE PARTE II

Anno di gestione: 2008

18/04/2009

Codice	Descrizione	Gestione dei residui attivi				Gestione di Cassa				Totale Residui		
		Intato Esercizio	Riscossioni	Da Riscuotere	Totale	Variazioni Residui(+)	Variazioni Residui(-)	Previsione Assestata	Riscossioni		Differenza previsioni(+)	Differenza previsioni(-)
E1080/030-01	Devoluzione tasse portuali sulle merci imbarcate e sbarcate - esercizi precedenti	0	0	0	0	0	0	0	0	0	0	0
E1090/035-01	Gettito derivante dalle tasse erariali e dalle tasse di ancoraggio di cui al comma 982 L. 296/2006 - esercizi precedenti	0	0	0	0	0	0	0	0	0	0	0
E1100-01	Gettito delle tasse sulle merci imbarcate (di cui al Capo III, Titolo II, L.82/63 e art. 1. L.355/76 s.m.)	129.559	129.559	0	129.559	0	0	959.559	785.187	0	174.392	80.107
E1120-01	Gettito delle tasse erariali (di cui all'art. 2, c.1, D.L.47/74 convertito dalla L. 117/74 s.m.)	31.084	31.084	0	31.084	0	0	581.084	438.520	0	142.565	49.886
E1130-01	Gettito delle tasse di ancoraggio (di cui al Capo I, Titolo I, L.82/63 s.m.)	38.341	38.341	0	38.341	0	0	588.341	531.641	0	56.700	27.464
E1140-01	Sovratassa merci	0	0	0	0	0	0	0	0	0	0	0
E1145-01	Sovratassa ancoraggio	0	0	0	0	0	0	0	0	0	0	0
E1150-01	Proventi di autorizzazioni per operazioni portuali di cui art. 16/L. 84/94	24.482	10.000	14.482	24.482	0	0	67.982	51.050	0	16.932	14.482
E1160-01	Proventi di autorizzazioni per attività svolte nel porto di cui all'art. 68 C.N.	0	0	0	0	0	0	49.500	45.475	0	4.025	0
	TOTALE CATEGORIA...	223.467	208.985	14.482	223.467	0,00	0,00	2.246.467	1.851.853	0,00	394.614	171.739
E1.2.2	Categoria 1.2.2 - ENTRATE DERIVANTI DALLA VENDITA DI BENI E DALLA PRESTAZIONE DI SERVIZI											
E1200-01	Proventi diversi	0	0	0	0	0	0	2.500	0	0	2.500	0
	TOTALE CATEGORIA...	0	0	0	0	0,00	0,00	2.500	0	0,00	2.500	0
E1.2.3	Categoria 1.2.3 - REDDITI E PROVENTI PATRIMONIALI											
E1350-01	Canoni di affitto di beni patrimoniali dell'Autorità Portuale	0	0	0	0	0	0	0	0	0	0	0
E1360-01	Canoni demaniali	266.661	148.156	97.216	245.374	0	21.287	1.211.661	990.790	0	220.871	209.618
E1361-01	Canoni licenze ed autorizzazioni imprese (art.17 e art. 6 comma 1 lett. c)	0	0	0	0	0	0	2.500	2.500	0	0	0



## Autorità Portuale Marina di Carrara

RENDICONTO FINANZIARIO GESTORIALE  
Al periodo 31/12/2008

ENTRATE PARTE II

Anno di gestione: 2008

18/04/2009

Codice	Descrizione	Gestione dei residui attivi				Gestione di Cassa				Totale Residui		
		Inizio Esercizio	Riscossioni	Da Riscuotere	Totale	Variazioni Residui(+)	Variazioni Residui(-)	Previsione Assesata	Riscossioni		Differenza previsioni(+)	Differenza previsioni
E1390-01	Interessi attivi su titoli, depositi, conti correnti e altri	15.584	15.584	0	15.584	0	0	0	50.141	0	5.443	10.326
E1395-01	Altri redditi patrimoniali	0	0	0	0	0	0	0	0	0	0	0
	<b>TOTALE CATEGORIA...</b>	<b>282.245</b>	<b>163.742</b>	<b>97.216</b>	<b>260.958</b>	<b>0,00</b>	<b>21.287</b>	<b>1.287.245</b>	<b>1.043.431</b>	<b>2.500</b>	<b>226.314</b>	<b>220.444</b>
	<b>Categoria 1.2.4 - POSTE CORRETTIVE E COMPENSATIVE DI SPESE CORRENTI</b>											
E1400-01	Recuperi e rimborsi diversi	4.729	1.790	0	1.790	0	2.939	41.729	18.854	0	23.075	25.557
E1410-01	Concorso da parte dello Stato per spese di servizi di manutenzione, illuminazione, pulizia in ambito portuale	0	0	0	0	0	0	0	0	0	0	0
E1420-01	Concorso da parte di Enti ed altri soggetti privati per spese di manutenzione, illuminazione, pulizia in ambito portuale	73.988	38.988	0	38.988	0	35.000	73.988	38.988	0	35.000	0
E1440-01	CONCORSO DA PARTE DI ENTI E ALTRI SOGG. PER SPESE DI MANUTENZ., ILLUM., PULIZIA IN AMBITO PORTUALE	0	0	0	0	0	0	0	0	0	0	0
	<b>TOTALE CATEGORIA...</b>	<b>78.717</b>	<b>40.778</b>	<b>0</b>	<b>40.778</b>	<b>0,00</b>	<b>37.939</b>	<b>115.717</b>	<b>57.642</b>	<b>0,00</b>	<b>58.075</b>	<b>25.557</b>
	<b>Categoria 1.2.5 - ENTRATE NON CLASSIFICABILI IN ALTRE VOCI</b>											
E1430-01	ENTRATE DA ENTI ED ALTRI SOGGETTI PRIVATI PER SPESE PROMOZIONALI	0	0	0	0	0	0	0	10.000	10.000	0	0
E1500-01	Proventi derivanti da autorizzazioni diverse	0	0	0	0	0	0	2.500	110	0	2.390	0
E1510-01	Entrate varie ed eventuali	144.799	144.799	144.799	144.799	0	0	149.799	0	0	149.799	144.799
	<b>TOTALE CATEGORIA...</b>	<b>144.799</b>	<b>144.799</b>	<b>144.799</b>	<b>144.799</b>	<b>0,00</b>	<b>0,00</b>	<b>152.299</b>	<b>10.110</b>	<b>10.000</b>	<b>152.189</b>	<b>144.799</b>
	<b>TOTALE TITOLO...</b>	<b>729.228</b>	<b>413.505</b>	<b>256.497</b>	<b>570.002</b>	<b>0,00</b>	<b>59.226</b>	<b>3.784.228</b>	<b>2.963.038</b>	<b>12.500</b>	<b>853.692</b>	<b>582.538</b>
	<b>TITOLO II - ENTRATE IN CONTO CAPITALE</b>											
	<b>Categoria 2.1.1 - ALIENAZIONE IMMOBILI E DIRITTI REALI</b>											
E2100-01	Alienazione di immobili	0	0	0	0	0	0	0	0	0	0	0
E2120-01	Cessioni di diritti reali	0	0	0	0	0	0	0	0	0	0	0
	<b>TOTALE CATEGORIA...</b>	<b>0</b>	<b>0</b>	<b>0</b>	<b>0</b>	<b>0,00</b>	<b>0,00</b>	<b>0</b>	<b>0</b>	<b>0,00</b>	<b>0</b>	<b>0</b>
E2.1.4	<b>Categoria 2.1.4 - RISCOSSIONE DI CREDITI</b>											



# Autorità Portuale Marina di Carrara

RENDICONTO FINANZIARIO GESTIONALE  
Al periodo 31/12/2008

ENTRATE PARTE II

Anno di gestione: 2008

18/04/2009

Codice	Descrizione	Gestione dei residui attivi					Gestione di Cassa				Totale Residui	
		Intizio Esercizio	Riscossioni	Da Riscuotere	Totale	Variazioni Residui(+)	Variazioni Residui(-)	Previsione Assestata	Riscossioni	Differenza previsioni(+)		Differenza previsioni(-)
E2400-01	Riscossione di prestiti e anticipazioni a breve termine	0	0	0	0	0	0	0	0	0	0	0
E2410-01	Riscossione da compagnie di assicurazione	0	0	0	0	0	0	7.800	7.730	0	70	0
E2420-01	Riscossione di altri crediti	0	0	0	0	0	0	0	0	0	0	0
E2430-01	Ritiro di depositi a cauzione presso terzi	103	0	103	103	0	0	103	0	0	103	103
	TOTALE CATEGORIA...	103	0	103	103	0,00	0,00	7.903	7.730	0,00	173	103
<b>E2.2.1</b>	<b>Categoria 2.2.1 - TRASFERIMENTI DELLO STATO</b>											
E2501/690-01	Contributo dello Stato per manutenzione straordinaria delle parti comuni - es. pregressi	0	0	0	0	0	0	0	0	0	0	0
E2502/700-01	Trasferimenti dello Stato per esecuzione di opere infrastrutturali - es. pregressi	0	0	0	0	0	0	0	0	0	0	0
E2503-01	Finanziamento opere infrastrutturali L.413/98, L. 488/99, L.388/00, L. 266/02	34.918.929	2.348.887	32.570.042	34.918.929	0	0	34.918.929	2.348.887	0	32.570.042	32.570.042
E2504-01	Fondo perequativo comma 983 Legge 296/06	400.000	0	400.000	400.000	0	0	400.000	0	0	400.000	400.000
E2510-01	Concorsi da parte dello Stato per spese di manutenzione straordinaria delle parti comuni in ambito portuale, compresa la manutenzione dei fondali	1.554.771	0	1.554.771	1.554.771	0	0	2.674.771	0	0	2.674.771	1.554.771
E2520-01	Devoluzione tasse portuali per finanziamento opere infrastrutturali e interventi straordinari	0	0	0	0	0	0	0	0	0	0	0
E2530-01	Trasferimenti dallo Stato per esecuzione di opere infrastrutturali	2.844.890	0	2.844.890	2.844.890	0	0	2.844.890	0	0	2.844.890	2.844.890
	TOTALE CATEGORIA...	39.718.590	2.348.887	37.369.703	39.718.590	0,00	0,00	40.838.590	2.348.887	0,00	38.489.703	37.369.703
<b>E2.2.2</b>	<b>Categoria 2.2.2 - TRASFERIMENTI DELLA REGIONE</b>											
E2600-01	Contributo della Regione Toscana	0	0	0	0	0	0	0	0	0	0	0
E2601-01	Contributo regione Toscana - Docup 2000/2006	912.291	874.602	0	874.602	0	0	912.291	874.602	0	37.688	-39.441
E2610-01	Regione Toscana - finanziamenti comunitari	0	0	0	0	0	0	0	0	0	0	0
	TOTALE CATEGORIA...	912.291	874.602	0	874.602	0,00	0,00	912.291	874.602	0,00	37.688	-39.441

## Autorità Portuale Marina di Carrara

RENDICONTO FINANZIARIO GESTIONALE

Dal periodo 01/01/2008 Al periodo 31/12/2008 Anno di gestione: 2008

ENTRATE PARTE II

18/04/2009

Codice	Descrizione	Gestione dei residui attivi				Gestione di Cassa				Totale Residui	
		Inizio Esercizio	Riscossioni	Da Riscuotere	Totale	Variazioni Residui(+)	Variazioni Residui(-)	Previsione Assestata	Riscossioni		Differenza previsioni(+)
<b>Capitolo</b>											
<b>Category 2.2.3 - TRASFERIMENTI DA COMUNI E PROVINCE</b>											
E2630-01	Contributo Provincia	0	0	0	0	0	0	0	0	0	0
E2640-01	Contributo Comuni	0	0	0	0	0,00	0,00	0	0	0,00	0
TOTALE CATEGORIA...											
<b>Category 2.2.4 - TRASFERIMENTI DA ALTRI ENTI</b>											
E2650-01	Contributi Enti del settore pubblico	0	0	0	0	0	0	0	0	0	0
E2660-01	Contributi diversi	0	0	0	0	0	0	0	0	0	0
TOTALE CATEGORIA...											
<b>Category 2.2.5 - Trasferimenti da altri soggetti per concorso di spese per opere di manutenzione straordinaria</b>											
E2670-01	Contributi da imprese portuali e soggetti diversi per concorso spese per opere di manutenzione straordinaria	0	0	0	0	0	0	150.000	130.073	0	19.927
TOTALE CATEGORIA...											
<b>Category 2.3.1 - ASSUNZIONE DI MUTUI</b>											
E2300-01	Operazioni finanziarie a medio e lungo termine	0	0	0	0	0	0	0	0	0	0
TOTALE CATEGORIA...											
<b>Category 2.3.2 - ASSUNZIONE DI ALTRI DEBITI FINANZIARI</b>											
E2310-01	Operazioni finanziarie a breve termine	0	0	0	0	0	0	0	0	0	0
E2320-01	Depositi di terzi a cauzione	0	0	0	0	0	0	0	0	0	0
TOTALE CATEGORIA...											
TOTALE TITOLO...											
TOTALE TITOLO...											
<b>TITOLO III - PARTITE DI GIRO</b>											
<b>Category 3.1.1 - ENTRATE AVENTI NATURA DI PARTITE DI GIRO</b>											
E3100-01	Ritenute erariali	2.027	2.027	0	2.027	0	0	402.027	357.121	0	0
E3120-01	RITENUTE PREVIDENZIALI E ASSISTENZIALI	3	3	0	3	0	0	150.000	97.114	0	0



ENTRATE PARTE II

## Autorità Portuale Marina di Carrara

RENDICONTO FINANZIARIO GESTIONALE  
Al periodo 31/12/2008

Anno di gestione: 2008

18/04/2009

Codice	Descrizione	Gestione dei residui attivi					Gestione di Cassa				Differenze rispetto alle previsioni	Totale Residui		
		Inizio Esercizio	Riscossioni	Da Riscuotere	Totale	Variazioni Residui(+)	Variazioni Residui(-)	Previsioni Assestata	Riscossioni	Differenza prevision(+)			Differenza prevision(-)	
E3130-01	Ritenute diverse	0	0	0	0	0	0	0	0	3.000	1.456	0	1.544	0
E3140-01	Recupero dal personale per anticipazioni concesse	0	0	0	0	0	0	0	0	10.000	0	0	10.000	0
E3150-01	Trattenute per conto terzi	0	0	0	0	0	0	0	0	8.000	0	0	8.000	0
E3160-01	Rimborso per somme pagate per conto terzi	248	20	228	248	0	0	0	0	20.200	20	0	20.180	228
E3170-01	Partite in sospeso	17.720	1.000	16.720	17.720	0	0	0	0	867.720	806.326	0	61.394	16.720
E3180-01	Restituzione fondo economato a fine esercizio	0	0	0	0	0	0	0	0	2.000	1.549	0	451	0
	TOTALE CATEGORIA...	19.998	3.050	16.947	19.998	0,00	0,00	0,00	0,00	1.462.947	1.263.586	0,00	199.361	18.368
	TOTALE TITOLO...	19.998	3.050	16.947	19.998	0,00	0,00	0,00	0,00	1.462.947	1.263.586	0,00	199.361	18.368
	<b>TOTALE GENERALE</b>	<b>41.380.209</b>	<b>3.640.044</b>	<b>37.643.250</b>	<b>41.283.295</b>	<b>0,00</b>	<b>0,00</b>	<b>96.914</b>	<b>12.500</b>	<b>77.204.464</b>	<b>7.587.915</b>	<b>69.629.050</b>	<b>38.012.206</b>	





***PARTE SPESA***  
***Gestione Competenza***

## Autorità Portuale Marina di Carrara

RENDICONTO FINANZIARIO GESTORIALE

Dal periodo 01/01/2008 Al periodo 31/12/2008 Anno di gestione: 2008

18/04/2009

USCITE PARTE I

Capitolo		Gestione di Competenza										Differenze rispetto alle previsioni residui	
		Previsioni			Somme da impegnare			Differenze					
Codice U1	Descrizione	Stanziamiento Iniziale	Variazioni(+)	Variazioni(-)	Previsione Assestata	Pagamenti	Da Pagare	Impegnato	Differenze Previsioni (+)	Differenze Previsioni (-)	Differenze Previsioni (+)	Differenze Previsioni (-)	
<b>TITOLO I - SPESE CORRENTI</b>													
<b>Categoria 1.1.1 - USCITE PER GLI ORGANI DELL'ENTE</b>													
U1100-01	Indennità di carica rimborsi spese al Presidente dell'Autorità Portuale	195.000	0	0	195.000	172.898	478	173.176	0	0	0	-21.824	
U1110-01	Gettoni di presenza e rimborsi spese ai membri del Comitato Portuale	16.000	0	0	16.000	0	10.036	10.036	0	0	0	-5.964	
U1120-01	Gettoni di presenza alla Commissione Consultiva	3.000	0	0	3.000	0	0	0	0	0	0	-3.000	
U1130-01	Indennità di carica e rimborsi spese agli organi di controllo	35.000	0	0	35.000	16.567	18.110	34.677	0	0	0	-323	
U1140-01	Oneri previdenziali, assistenziali e fiscali a carico dell'Autorità Portuale inerenti gli organi istituzionali	39.000	0	0	39.000	32.885	1.210	34.094	0	0	0	-4.906	
	<b>TOTALE CATEGORIA...</b>	<b>288.000</b>	<b>0,00</b>	<b>0,00</b>	<b>288.000</b>	<b>222.150</b>	<b>29.833</b>	<b>251.983</b>	<b>0,00</b>	<b>0,00</b>	<b>0,00</b>	<b>-36.017</b>	
<b>Categoria 1.1.2 - ONERI PER IL PERSONALE IN ATTIVITÀ DI SERVIZIO</b>													
U1150-01	Emolumenti, indennità e missioni al Segretario Generale	148.000	10.000	0	158.000	143.251	592	143.843	0	0	0	-14.157	
U1160-01	Emolumenti fissi al personale dipendente	472.500	0	0	472.500	398.385	290	398.655	0	0	0	-73.845	
U1170-01	Emolumenti variabili al personale dipendente	95.000	0	0	95.000	33.693	61.274	94.967	0	0	0	-33	
U1180-01	Emolumenti al personale non dipendente dell'Ente	10.000	0	0	10.000	600	0	600	0	0	0	-9.400	
U1190-01	Indennità e rimborso spese per missioni	10.000	0	0	10.000	3.488	287	3.775	0	0	0	-6.225	
U1200-01	Altri oneri per il personale	30.000	1.000	0	31.000	20.960	0	20.960	0	0	0	-10.040	
U1210-01	Spese per l'organizzazione di corsi per il personale e per partecipazione a corsi indetti da enti o amministrazioni varie	15.000	7.000	0	22.000	5.070	12.920	17.990	0	0	0	-4.018	
U1220-01	Oneri previdenziali, assistenziali e fiscali a carico dell'Autorità Portuale	255.000	20.000	0	275.000	252.614	10.532	263.146	0	0	0	-8.146	

## Autorità Portuale Marina di Carrara

RENDICONTO FINANZIARIO GESTIONALE

Dal periodo 01/01/2008      Al periodo 31/12/2008      Anno di gestione: 2008

USCITE PARTE I

18/04/2009

Capitolo		Gestione di Competenza										Differenze rispetto alle previsioni residui	
		Previsioni				Somme da Impegnare			Differenze				
Codice	Descrizione	Stanziamiento Iniziale	Variazioni(+)	Variazioni(-)	Previsione Assestata	Pagamenti	Da Pagare	Impegnato	Differenze Previsioni (+)	Differenze Previsioni (-)			
U1230-01	Fondo rinnovi contrattuali	10.000	0	0	10.000	0	0	0	0	-10.000			
U1240-01	Oneri della contrattazione decentrata o aziendale	10.000	0	0	10.000	0	0	0	0	-10.000			
	<b>TOTALE CATEGORIA...</b>	<b>1.055.500</b>	<b>38.000</b>	<b>0,00</b>	<b>1.093.500</b>	<b>858.041</b>	<b>85.896</b>	<b>943.937</b>	<b>0,00</b>	<b>-149.563</b>			
<b>Categoria 1.1.3 - USCITE PER L'ACQUISTO DI BENI DI CONSUMO E DI SERVIZIO</b>													
U1250-01	Prestazioni di terzi per la gestione dei servizi	0	0	0	0	0	0	0	0	0			
U1260-01	Prestazioni di terzi per manutenzioni	0	0	0	0	0	0	0	0	0			
U1261-01	Spese connesse con l'utilizzo di mezzi di trasporto terrestri	0	0	0	0	0	0	0	0	0			
U1262-01	Spese connesse con l'utilizzo di mezzi nautici	0	0	0	0	0	0	0	0	0			
U1270-01	Lavori di manutenzione, riparazione, adattamento di locali a disposizione dell'Autorità Portuale	50.000	20.000	0	70.000	31.860	23.374	55.234	0	-14.766			
U1280-01	Spese diverse inerenti la security ivi comprese vigilanza varchi portuali	30.000	2.000	0	32.000	17.707	10.080	27.787	0	-4.213			
U1290-01	Spese per consulenze ed altre analoghe prestazioni professionali	10.100	0	0	10.100	4.444	4.744	9.188	0	-912			
U1300-01	Utenze varie	15.000	0	0	15.000	831	469	1.300	0	-13.700			
U1310-01	Materiale di economato	8.000	0	0	8.000	5.634	135	5.769	0	-2.231			
U1320-01	Acquisto materiali di consumo	3.000	1.300	0	4.300	2.176	339	2.515	0	-1.785			
U1330-01	Abbonamento a periodici e riviste	10.000	0	0	10.000	8.592	1.408	10.000	0	0			
U1340-01	Spese postali, telegrafiche e telefoniche	20.000	0	0	20.000	16.521	3.361	19.882	0	-118			
U1350-01	Spese diverse connesse al funzionamento degli uffici	30.000	14.423	0	44.423	25.416	6.819	32.234	0	-12.189			
U1360-01	Spese per atti e contratti vari	500	0	0	500	0	0	0	0	-500			
U1370-01	Spese per trasporto materiali, mobili e attrezzature speciali	0	0	0	0	0	0	0	0	0			
U1380-01	Locazione passive	0	0	0	0	0	0	0	0	0			
U1390-01	Spese per effetti di corredo per il personale dipendente	1.000	0	0	1.000	0	0	0	0	0			
U1400-01	Premi di assicurazione	45.000	0	0	45.000	30.358	7.603	37.961	0	-7.639			

## Autorità Portuale Marina di Carrara

RENDICONTO FINANZIARIO GESTIONALE

Dal periodo 01/01/2008 Al periodo 31/12/2008 Anno di gestione: 2008

USCITE PARTE I

18/04/2009

Capitolo		Gestione di Competenza											
		Previsioni					Somme da Impegnare					Differenze rispetto alle previsioni residui	
Codice	Descrizione	Stanziamiento Iniziale	Variazioni(+)	Variazioni(-)	Previsione Assestata	Pagamenti	Da Pagare	Impegnato	Differenze Previsioni (+)	Differenze Previsioni (-)			
U1410-01	Spese di pubblicità (L. 67/87)	10.000	0	-6.823	3.177	3.177	0	3.177	0	0			
U1420-01	Spese di rappresentanza	1.235	0	0	930	930	11	940	0	-295			
U1430-01	Spese legali, giudiziarie e varie	15.000	0	0	15.000	4.000	0	4.000	0	-11.000			
U1440-01	Spese diverse	0	0	0	0	0	0	0	0	0			
	<b>TOTALE CATEGORIA...</b>	<b>248.835</b>	<b>37.723</b>	<b>-6.823</b>	<b>279.735</b>	<b>151.645</b>	<b>58.342</b>	<b>209.987</b>	<b>0,00</b>	<b>-69.748</b>			
<b>U1.2.1</b>	<b>Categoria 1.2.1 - USCITE PER PRESTAZIONI ISTITUZIONALI</b>												
U1500-01	Prestazioni di terzi per la gestione dei servizi portuali - spese per utenze portuali varie	105.000	50.000	0	155.000	102.777	52.223	155.000	0	0			
U1501/210-01	Manutenzione ordinaria parti comuni ambiti portuale es. precedenti	0	0	0	0	0	0	0	0	0			
U1510-01	Prestazioni di terzi per manutenzioni, riparazioni, adattamenti diversi delle parti comuni in ambito portuale	450.000	140.000	0	590.000	446.941	137.999	584.940	0	-5.060			
U1520-01	Spese per provviste e lavori indispensabili per la rimozione di ostacoli di qualunque genere alla navigazione in ambito portuale	15.000	0	-10.000	5.000	0	0	0	0	-5.000			
U1530-01	Spese promozionali e di propaganda	41.050	0	0	41.050	29.284	11.237	40.521	0	-529			
U1531-01	UTILIZZO FONDI DERIVANTI DA ENTI E SOGGETTI PRIVATI PER SPESE PROMOZIONALI	0	10.000	0	10.000	599	5.400	5.999	0	-4.001			
U1540-01	Spese per monitoraggio ambientale: prelievi e analisi delle matrici	50.000	0	-40.000	10.000	2.500	0	2.500	0	-7.500			
	<b>TOTALE CATEGORIA...</b>	<b>661.050</b>	<b>200.000</b>	<b>-50.000</b>	<b>811.050</b>	<b>582.101</b>	<b>206.859</b>	<b>788.960</b>	<b>0,00</b>	<b>-22.090</b>			
<b>U1.2.2</b>	<b>Categoria 1.2.2 - TRASFERIMENTI PASSIVI</b>												
U1600-01	Contributi aventi attinenza allo sviluppo dell'attività portuale	54.000	0	0	54.000	33.524	0	33.524	0	0			

MATERIA  
18/04/09

# Autorità Portuale Marina di Carrara

RENDICONTO FINANZIARIO GESTIONALE

Anno di gestione: 2008

18/04/2009

Dal periodo 01/01/2008

Al periodo 31/12/2008

USCITE PARTE I

Capitolo		Gestione di Competenza									
		Previsioni				Somme da Impegnare			Differenze rispetto alle previsioni residui		
Codice	Descrizione	Stanziamiento Iniziale	Variazioni(+)	Variazioni(-)	Previsione Assestata	Pagamenti	Da Pagare	Impegnato	Differenze Previsioni (+)	Differenze Previsioni (-)	
U1610-01	Contributi allo sviluppo delle relazioni di autostrade del mare, di trasporto marittimo a corto raggio e di crociere	0	0	0	0	0	0	0	0	0	
U1620-01	Partecipazione a progetti Europei, Nazionali e Regionali	0	0	0	0	0	0	0	0	0	
U1640-01	Trasferimenti correnti per attività accessorie o strumentali rispetto ai compiti istituzionali affidati all'Autorità (art. 6, c. 6, L. 84/94)	0	0	0	0	0	0	0	0	0	
	<b>TOTALE CATEGORIA...</b>	54.000	0,00	0,00	54.000	33.524	0	33.524	0,00	-20.476	
<b>U1.2.3</b>	<b>Categoria 1.2.3 - ONERI FINANZIARI</b>										
U1700-01	Interessi passivi, spese e commissioni bancarie	515	0	0	515	0	0	0	0	-515	
	<b>TOTALE CATEGORIA...</b>	515	0,00	0,00	515	0	0	0	0,00	-515	
<b>U1.2.4</b>	<b>Categoria 1.2.4 - ONERI TRIBUTARI</b>										
U1750-01	Imposte, tasse e tributi vari	20.000	0	0	20.000	12.663	2.306	14.969	0	-5.031	
	<b>TOTALE CATEGORIA...</b>	20.000	0,00	0,00	20.000	12.663	2.306	14.969	0,00	-5.031	
<b>U1.2.5</b>	<b>Categoria 1.2.5 - POSTE CORRETTIVE E COMPENSATIVE DI ENTRATE CORRENTI</b>										
U1800-01	Restituzione e rimborsi diversi	1.000	9.000	0	10.000	1.663	0	1.663	0	-8.337	
U1801-01	Reimpiego contributi di enti ed altri soggetti privati per spese di manutenzione, illuminazione, pulizia in ambito portuale	0	0	0	0	0	0	0	0	0	
	<b>TOTALE CATEGORIA...</b>	1.000	9.000	0,00	10.000	1.663	0	1.663	0,00	-8.337	
<b>U1.2.6</b>	<b>Categoria 1.2.6 - USCITE NON CLASSIFICABILI IN ALTRE VOCI</b>										
U1900-01	Spese per liti, arbitrati, risarcimenti e accessori	2.500	0	0	2.500	363	0	363	0	-2.137	
U1810-01	Oneri vari straordinari	583.207	0	0	583.207	131.257	0	131.257	0	-451.950	
U1920-01	Spese per il realizzo delle entrate	500	0	0	500	37	0	37	0	-463	
U1921-01	Spese straordinarie di trasferimento e primo insediamento nella nuova sede dell'A.P.	0	0	0	0	0	0	0	0	0	



## Autorità Portuale Marina di Carrara

RENDICONTO FINANZIARIO GESTIONALE

Dal periodo 01/01/2008

Anno di gestione: 2008

18/04/2009

Capitolo		Gestione di Competenza									
		Previsioni					Somme da Impegnare			Differenze rispetto alle previsioni residui	
Codice	Descrizione	Stanziamiento Iniziale	Variazioni(+)	Variazioni(-)	Provisione Assestata	Pagamenti	Da Pagare	Impegnato	Differenze Previsioni (+)	Differenze Previsioni (-)	
U1930-01	Fondo di riserva	34.793	0	0	34.793	0	0	0	0	-34.793	
	TOTALE CATEGORIA...	621.000	0,00	0,00	621.000	131.657	0	131.657	0,00	-489.343	
U1.4.1	Categoria 1.4.1 - ONERI PER IL PERSONALE IN QUIESCENZA										
U1950-01	Pensioni ed altri oneri similari	0	0	0	0	0	0	0	0	0	
	TOTALE CATEGORIA...	0	0,00	0,00	0	0	0	0	0,00	0	
U1.4.2	Categoria 1.4.2 - ACCANTONAMENTO AL TRATTAMENTO DI FINE RAPPORTO										
U1960-01	Trattamento di fine rapporto - quota maturata nell'anno	54.000	0	0	54.000	0	0	0	0	-54.000	
	TOTALE CATEGORIA...	54.000	0,00	0,00	54.000	0	0	0	0,00	-54.000	
U1.5.1	Categoria 1.5.1 - ACCANTONAMENTI A FONDI RISCHI E ONERI										
U1985-01	Accantonamento Fondi	0	0	0	0	0	0	0	0	0	
	TOTALE CATEGORIA...	0	0,00	0,00	0	0	0	0	0,00	0	
	TOTALE TITOLO	3.003.900	284.723	-56.823	3.231.800	1.993.446	393.235	2.376.681	0,00	-855.119	
U2	TITOLO II - SPESE IN CONTO CAPITALE										
	Categoria 2.1.1 - ACQUISIZIONE DI BENI DI USO DUREVOLE ED OPERE IMMOBILIARI E INVESTIMENTI										
U2070-01	OPERE E FABBRICATI	0	0	0	0	0	0	0	0	0	
U2080-01	Realizzazione opere per la sicurezza nei porti - art. 9 L. 413/89	0	0	0	0	0	0	0	0	0	
U2090-01	Impianti e macchinari portuali	0	0	0	0	0	0	0	0	0	
U2100-01	Acquisto, costruzione, trasformazione di opere portuali ed Immobiliari - approfondimento fondi	0	0	0	0	0	0	0	0	0	



## Autorità Portuale Marina di Carrara

RENDICONTO FINANZIARIO GESTIONALE  
Al periodo 31/12/2008

USCITE PARTE I

Dal periodo 01/01/2008

Anno di gestione: 2008

18/04/2009

Codice	Descrizione	Previsioni					Somme da Impegnare			Differenze rispetto alle previsioni residui	
		Stanziamiento Iniziale	Variazioni(+)	Variazioni(-)	Previsione Assestata	Pagamenti	Da Pagare	Impegnato	Differenze Previsioni (+)	Differenze Previsioni (-)	
U2110-01	Prestazioni di terzi per manutenzioni straordinarie delle parti comuni in ambito portuale, compresa la manutenzione dei fondali	1.480.000	0	0	1.480.000	430	659.446	659.876	0	-820.124	
U2120-01	Azioni per lo sviluppo strategico del porto - studi, progettazioni, investimenti, ricerche, logistica	0	0	0	0	0	0	0	0	0	
	<b>TOTALE CATEGORIA...</b>	1.480.000	0,00	0,00	1.480.000	430	659.446	659.876	0,00	-820.124	
<b>U2.1.2</b>	<b>Categoria 2.1.2 - ACQUISIZIONE DI IMMOBILIZZAZIONI TECNICHE</b>										
U2200-01	Acquisto attrezzature e macchinari	10.000	0	0	10.000	5.940	0	5.940	0	-4.060	
U2210-01	Acquisto autoveicoli e motoveicoli e parti di ricambio degli stessi	30.000	0	0	30.000	22.794	0	22.794	0	-7.206	
U2220-01	Acquisto mobili, macchine d'ufficio e attrezzature varie	50.000	0	0	50.000	11.410	3.144	14.554	0	-35.446	
U2230-01	Acquisto beni immateriali (progetti, brevetti, ecc)	15.000	0	0	15.000	2.016	0	2.016	0	-12.984	
	<b>TOTALE CATEGORIA...</b>	105.000	0,00	0,00	105.000	42.159	3.144	45.303	0,00	-59.897	
<b>U2.1.3</b>	<b>Categoria 2.1.3 - PARTECIPAZIONI ED ACQUISTO DI VALORI MOBILIARI</b>										
U2300-01	Partecipazione in società esercenti attività accessorie o strumentali rispetto ai compiti istituzionale affidati alla Autorità ( art. 6, c.6, L.84/94)	8.000	0	-8.000	0	0	0	0	0	0	
U2310-01	Partecipazione a progetti Europei, Nazionali e Regionale	0	0	0	0	0	0	0	0	0	
	<b>TOTALE CATEGORIA...</b>	8.000	0,00	-8.000	0	0	0	0	0,00	0	
<b>U2.1.4</b>	<b>Categoria 2.1.4 - CONCESSIONI DI CREDITI ED ANTICIPAZIONI</b>										
U2400-01	Concessione di prestiti ed anticipazione a breve termine	0	0	0	0	0	0	0	0	0	
U2410-01	Depositi a cauzione presso terzi	0	0	0	0	0	0	0	0	0	





## Autorità Portuale Maina di Carrara

RENDICONTO FINANZIARIO GESTIONALE

Dal periodo 01/01/2008 Al periodo 31/12/2008 Anno di gestione: 2008

USCITE PARTE I

18/04/2009

Capitolo		Gestione di Competenza									
		Previsioni					Somme da impegnare			Differenze rispetto alle previsioni residui	
Codice	Descrizione	Stanziamiento Iniziale	Variazioni(+)	Variazioni(-)	Previsione Assestata	Pagamenti	Da Pagare	Impegnato	Differenze Previsioni (+)	Differenze Previsioni (-)	
U2420-01	Concessioni di crediti diversi	0	0	0	0	0	0	0	0	0	
	TOTALE CATEGORIA...	0	0,00	0,00	0	0	0	0	0,00	0	
<b>Categoria 2.1.5 - INDENNITÀ- DI ANZIANITÀ E SIMILARI DOVUTE AL PERSONALE CESSATO DAL SERVIZIO.</b>											
U2500-01	Versamento in conti bancari vincolanti per il fondo indennità di licenziamento	0	0	0	0	0	0	0	0	0	
U2510-01	Versamento a compagnie di assicurazione per polizze contratte per indennità di licenziamento del personale dipendente	50.000	0	-13.000	37.000	27.130	9.870	37.000	0	0	
U2520-01	Indennità di anzianità, imposta su titr	3.000	13.842	0	16.842	13.842	96	13.939	0	-2.061	
	TOTALE CATEGORIA...	53.000	13.842	-13.000	53.000	40.973	9.966	50.939	0,00	-2.061	
<b>Categoria 2.2.1 - RIMBORSI DI MUTUI</b>											
U2600-01	Rimborsi di finanziamenti a breve termine	0	0	0	0	0	0	0	0	0	
U2610-01	Rimborsi di finanziamenti a medio-lungo termine	0	0	0	0	0	0	0	0	0	
	TOTALE CATEGORIA...	0	0,00	0,00	0	0	0	0	0,00	0	
<b>Categoria 2.2.2 - RIMBORSO DI ANTICIPAZIONI PASSIVE</b>											
U2620-01	Rimborso anticipazioni passive	0	0	0	0	0	0	0	0	0	
	TOTALE CATEGORIA...	0	0,00	0,00	0	0	0	0	0,00	0	
<b>Categoria 2.2.3 - RIMBORSI DI OBBLIGAZIONI</b>											
U2630-01	Rimborso obbligazioni	0	0	0	0	0	0	0	0	0	
	TOTALE CATEGORIA...	0	0,00	0,00	0	0	0	0	0,00	0	
<b>Categoria 2.2.5 - ESTINZIONI DEBITI DIVERSI</b>											
U2650-01	Restituzioni depositi di terzi a cauzione	0	0	0	0	0	0	0	0	0	
	TOTALE CATEGORIA...	0	0,00	0,00	0	0	0	0	0,00	0	



## Autorità Portuale Marina di Carrara

RENDICONTO FINANZIARIO GESTIONALE

Dal periodo 01/01/2008

Anno di gestione: 2008

18/04/2009

USCITE PARTE I

Capitolo		Gestione di Competenza										Differenza rispetto alle previsioni residui
		Previsioni			Somme da impegnare							
Codice	Descrizione	Stanziamiento Iniziale	Variazioni(+)	Variazioni(-)	Previsione Assestata	Pagamenti	Da Pagare	Impegnato	Differenze Previsioni (+)	Differenze Previsioni (-)		
	<b>TOTALE TITOLO:</b>	1.846.000	13.000	-21.000	1.638.000	83.562	672.556	756.118	0,00	-881.882		
<b>U3</b>	<b>TITOLO III - SPESE PER PARTITE DI GIRO</b>											
<b>U3.1.1</b>	<b>Categoria 3.1.1 - USCITE AVENTI NATURA DI PARTITE DI GIRO</b>											
U3100-01	Ritenute erariali	400.000	0	0	400.000	313.845	42.334	356.179	0	-43.821		
U3110-01	Ritenute previdenziali ed assistenziali	150.000	0	0	150.000	94.294	3.152	97.446	0	-52.554		
U3120-01	Ritenute diverse	3.000	0	0	3.000	1.304	151	1.456	0	-1.544		
U3130-01	Anticipazioni dell'Autorità Portuale al personale	10.000	0	0	10.000	0	0	0	0	-10.000		
U3140-01	Versamento trattenute a favore di terzi	8.000	0	0	8.000	0	0	0	0	-8.000		
U3150-01	Somme pagate per conto terzi	20.000	0	0	20.000	0	0	0	0	-20.000		
U3160-01	Partite in sospeso	100.000	750.000	0	850.000	779.447	25.679	805.328	0	-44.874		
U3170-01	Anticipazioni fondo economato	2.000	0	0	2.000	1.549	0	1.549	0	-451		
	<b>TOTALE CATEGORIA...</b>	693.000	750.000	0,00	1.443.000	1.130.440	71.516	1.261.956	0,00	-181.044		
	<b>TOTALE TITOLO:</b>	883.000	750.000	0,00	1.443.000	1.190.440	71.516	1.261.956	0,00	-181.044		
	<b>TOTALE GENERALE</b>	5.342.900	1.047.723	-77.923	6.312.800	3.267.446	1.127.307	4.394.755	0,00	-1.918.045		



***PARTE SPESA***  
***Gestione Residui e Cassa***

## Autorità Portuale Marina di Carrara

RENDICONTO FINANZIARIO GESTIONALE  
Al periodo 31/12/2008

USCITE PARTE II

Anno di gestione: 2008

18/04/2009

Codice	Descrizione	Gestione dei residui passivi				Gestione di Cassa				Totale Residui		
		Inizio Esercizio	Pagamenti	Da Pagare	Totale	Variazioni Residui(+)	Variazioni Residui(-)	Previsione Assesata	Pagamenti		Differenza previsioni(+)	Differenza previsioni(-)
<b>U1</b>	<b>TITOLO I - SPESE CORRENTI</b>											
<b>U1.1.1</b>	<b>ORGANI DELL'ENTE</b>											
U1100-01	Indennità di carica rimborsate al Presidente dell'Autorità Portuale	34.441	34.440	0	34.440	0	1	229.440	207.138	0	22.302	478
U1110-01	Gettoni di presenza e rimborsi spese ai membri del Comitato Portuale	14.080	13.587	0	13.587	0	483	30.030	13.587	0	16.493	10.036
U1120-01	Gettoni di presenza alla Commissione Consuntiva	848	344	0	344	0	504	3.848	344	0	3.504	0
U1130-01	Indennità di carica e rimborsi spese agli organi di controllo	6.872	6.502	0	6.502	0	370	41.872	23.069	0	18.803	18.110
U1140-01	Oneri previdenziali, assistenziali e fiscali a carico dell'Autorità Portuale inerenti gli organi istituzionali	1.832	1.832	0	1.832	0	0	40.832	34.717	0	6.115	1.210
	<b>TOTALE CATEGORIA...</b>	<b>58.073</b>	<b>56.705</b>	<b>0</b>	<b>56.705</b>	<b>0,00</b>	<b>1.368</b>	<b>346.072</b>	<b>278.855</b>	<b>0,00</b>	<b>67.217</b>	<b>28.833</b>
<b>U1.1.2</b>	<b>PERSONALE IN ATTIVITÀ DI SERVIZIO</b>											
U1150-01	Emolumenti, indennità e missioni al Segretario Generale	3.318	3.318	0	3.318	0	0	161.318	146.570	0	14.748	592
U1160-01	Emolumenti fissi al personale dipendente	12.977	8.328	0	8.328	0	4.649	485.477	406.693	0	78.784	290
U1170-01	Emolumenti variabili al personale dipendente	36.157	35.271	0	35.271	0	886	131.157	68.964	0	62.193	61.274
U1180-01	Emolumenti al personale non dipendente dell'Ente	0	0	0	0	0	0	10.000	600	0	9.400	0
U1190-01	Indennità e rimborso spese per missioni	0	0	0	0	0	0	10.000	3.488	0	6.512	287
U1200-01	Altri oneri per il personale	4.954	3.495	0	3.495	0	1.158	35.654	24.455	0	11.198	0
U1210-01	Spese per l'organizzazione di corsi per il personale e per partecipazione a corsi indetti da enti o amministrazioni varie	17.113	14.726	0	14.726	0	2.337	39.113	19.796	0	19.317	12.920
U1220-01	Oneri previdenziali, assistenziali e fiscali a carico dell'Autorità Portuale	13.529	13.529	0	13.529	0	0	288.529	286.143	0	2.386	10.832
U1230-01	Fondo rinnovi contrattuali	0	0	0	0	0	0	10.000	0	0	10.000	0
U1240-01	Oneri della contrattazione decentrata o aziendale	0	0	0	0	0	0	10.000	0	0	10.000	0
	<b>TOTALE CATEGORIA...</b>	<b>87.746</b>	<b>78.667</b>	<b>0</b>	<b>78.667</b>	<b>0,00</b>	<b>9.080</b>	<b>1.181.246</b>	<b>936.708</b>	<b>0,00</b>	<b>244.538</b>	<b>43.996</b>

## Autorità Portuale Marina di Carrara

RENDICONTO FINANZIARIO GESTIONALE  
Al periodo 31/12/2003

USCITE PARTE II

Anno di gestione: 2003

18/04/2003

Codice	Descrizione	Gestione dei rassic. passivi				Gestione di Cassa				Totale Residui		
		Inizio Esercizio	Pagamenti	Da Pagare	Totale	Variazioni Residui(+)	Variazioni Residui(-)	Previsione Assestata	Pagamenti		Differenza prevision(+)	Differenza rispetto alle previsioni
<b>Categoria 1.1.3 - USCITE PER L'ACQUISTO DI BENI DI CONSUMO E DI SERVIZIO</b>												
U1.1.3	Prestazioni di terzi per la gestione dei servizi	0	0	0	0	0	0	0	0	0	0	0
U1250-01	Prestazioni di terzi per manutenzioni	0	0	0	0	0	0	0	0	0	0	0
U1260-01	Spese commesse con l'utilizzo di mezzi di trasporto terrestri	0	0	0	0	0	0	0	0	0	0	0
U1261-01	Spese commesse con l'utilizzo di mezzi navali	0	0	0	0	0	0	0	0	0	0	0
U1262-01	Lavori di manutenzione, riparazione, adattamento di locali a disposizione dell'Autorità Portuale	13.804	6.402	3.812	10.214	0	3.589	83.804	38.262	0	45.542	27.186
U1270-01	Spese diverse inerenti la security tv comprese vigilanza varchi portuali	7.002	5.617	0	5.617	0	1.385	39.002	23.324	0	15.678	10.080
U1290-01	Spese per consulenze ed altre analoghe prestazioni professionali	6.325	491	1.200	1.691	0	4.634	16.425	4.935	0	11.490	5.944
U1300-01	UtENZE varie	800	338	0	338	0	462	15.800	1.189	0	14.631	489
U1310-01	Materiale di economato	1.086	1.085	0	1.085	0	1	9.086	6.719	0	2.367	135
U1320-01	Acquisto materiali di consumo	313	143	0	143	0	170	4.813	2.319	0	2.294	339
U1330-01	Abbonamento a periodici e riviste	2.061	1.444	0	1.444	0	617	12.061	10.036	0	2.025	1.408
U1340-01	Spese postali, telegrafiche e telefoniche	8.717	5.089	0	5.089	0	3.928	28.717	21.610	0	7.107	3.361
U1350-01	Spese diverse commesse al funzionamento degli uffici	11.962	4.308	0	4.308	0	7.654	58.385	29.723	0	26.662	8.819
U1360-01	Spese per atti e contratti vari	0	0	0	0	0	0	500	0	0	500	0
U1370-01	Spese per trasporto materiali, mobili e attrezzature speciali	0	0	0	0	0	0	0	0	0	0	0
U1380-01	Locazione passive	0	0	0	0	0	0	0	0	0	0	0
U1390-01	Spese per effetti di corredo per il personale dipendente	0	0	0	0	0	0	1.000	0	0	1.000	0
U1400-01	Premi di assicurazione	2.262	2.262	0	2.262	0	0	47.262	32.619	0	14.642	7.603
U1410-01	Spese di pubblicità (L. 67/87)	8.093	7.748	344	8.092	1	10.925	10.925	10.925	0	1	344
U1420-01	Spese di rappresentanza	0	0	0	0	0	0	1.579	930	0	649	11
U1430-01	Spese legali, giudiziarie e varie	9.627	0	7.600	7.600	0	2.027	24.627	4.000	0	20.627	7.600
U1440-01	Spese diverse	72.052	34.926	12.956	47.852	0,00	24.169	351.787	186.571	0,00	165.216	7.600
U1.2.1	<b>TOTALE CATEGORIA... Categoria 1.2.1 - USCITE PER PRESTAZIONI ISTITUZIONALI</b>											

AUTORITÀ PORTUALE  
MARINA DI CARRARA

## Autorità Portuale Marina di Carrara

RENDICONTO FINANZIARIO GESTIONALE  
Al periodo 31/12/2008

USCITE PARTE II

Anno di gestione: 2008

18/04/2009

Codice	Descrizione	Gestione dei residui passivi				Gestione di Cassa				Totale Residui		
		Inizio Esercizio	Pagamenti	Da Pagare	Totale	Variazioni Residui(+)	Variazioni Residui(+)	Previsione Assestata	Pagamenti		Differenza previsioni(+)	Differenza previsioni(-)
U1500-01	Prestazioni di terzi per la gestione dei servizi portuali - spese per utenze portuali varie	47.181	47.181	0	47.181	0	0	202.181	149.957	0	52.223	52.223
U1501/210-01	Manutenzione ordinaria parti comuni ambiti portuale es. precedenti	0	0	0	0	0	0	0	0	0	0	0
U1510-01	Prestazioni di terzi per manutenzioni.	57.075	15.380	36.000	51.363	0	5.715	647.075	462.301	0	184.774	175.999
U1520-01	Spese per provviste e lavori indispensabili per la rimozione di ostacoli di qualunque genere alla navigazione in ambito portuale	0	0	0	0	0	0	5.000	0	0	5.000	0
U1530-01	Spese promozionali e di propaganda UTILIZZO FONDI DERIVANTI DA ENTI E SOGGETTI PRIVATI PER SPESE PROMOZIONALI	14.971	5.254	0	6.254	0	9.717	56.021	34.538	0	21.482	11.237
U1531-01	Spese per monitoraggio ambientale: prelievi e analisi delle matrici	0	0	0	0	0	0	10.000	589	0	9.401	5.400
U1540-01	TOTALE CATEGORIA...	119.226	67.795	36.000	103.795	0,00	15.432	930.276	648.886	0,00	280.381	242.859
U1.2.2	<b>PASSIVI</b>											
U1600-01	Contributi aventi attinenza allo sviluppo dell'attività portuale	0	0	0	0	0	0	54.000	33.524	0	20.476	0
U1610-01	Contributi allo sviluppo delle relazioni di autostrade del mare, di trasporto marittimo a corto raggio e di crociere	0	0	0	0	0	0	0	0	0	0	0
U1620-01	Partecipazione a progetti Europei, Nazionali e Regionali	0	0	0	0	0	0	0	0	0	0	0
U1640-01	Trasferimenti correnti per attività accessorie o strumentali rispetto ai compiti istituzionali affidati all'Autorità (art. 6, c. 6, L. 84/94)	0	0	0	0	0	0	0	0	0	0	0
	TOTALE CATEGORIA...	0	0	0	0	0,00	0,00	54.000	33.524	0,00	20.476	0
U1.2.3	<b>Categoria 1.2.3 - ONERI FINANZIARI</b>											
U1700-01	Interessi passivi, spese e commissioni bancarie	0	0	0	0	0	0	515	0	0	515	0
	TOTALE CATEGORIA...	0	0	0	0	0,00	0,00	515	0	0,00	515	0
U1.2.4	<b>Categoria 1.2.4 - ONERI TRIBUTARI</b>											
U1750-01	Imposte, tasse e tributi vari	5.144	4.208	0	4.208	0	937	25.144	16.871	0	8.273	0



# Autorità Portuale Marina di Carrara

RENDICONTO FINANZIARIO GESTIONALE  
Al periodo 31/12/2008

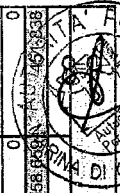
18/04/2009

Anno di gestione: 2008

Dai periodi 01/01/2008

USCITE PARTE II

Capitolo	Gestione dei residui passivi				Gestione di Cassa				Totale Residui	
	Da Pagare	Pagamenti	Totale	Variazioni Residui(+)	Variazioni Residui(-)	Previsione Assesata	Pagamenti	Differenza previsioni(+)		Differenza rispetto alle previsioni
Descrizione	Inizio Esercizio	Variazioni Residui(+)	Variazioni Residui(-)	Differenza previsioni(+)	Differenza previsioni(-)	Totale Residui	Variazioni Residui(+)	Variazioni Residui(-)	Differenza previsioni(+)	Differenza previsioni(-)
<b>U1.2.5</b>	5.144	4.208	0	4.208	0,00	937	25.144	16.871	0,00	8.273
TOTALE CATEGORIA...										
<b>Categoria 1.2.5 - POSTE CORRETIVE E COMPENSATIVE DI ENTRATE CORRENTI</b>										
U1800-01	3.459	0	3.459	3.459	0	13.459	1.663	0	11.796	3.459
Restituzione e rimborsi diversi										
Reimpiego contribuiti di enti ed altri soggetti privati per spese di manutenzione, illuminazione, pulizia in ambito portuale	105.509	105.509	0	105.509	0	105.509	105.509	0	0	0
U1801-01	108.968	105.509	3.459	108.968	0,00	118.968	107.172	0,00	11.796	3.459
TOTALE CATEGORIA...										
<b>U1.2.6</b>										
<b>Categoria 1.2.6 - USCITE NON CLASSIFICABILI IN ALTRE VOCI</b>										
U1900-01	16.187	0	16.187	16.187	0	18.687	983	0	18.324	16.187
Spese per liti, arbitrati, risarcimenti e accessori										
U1910-01	0	0	0	0	0	583.207	131.257	0	451.950	0
Oneri vari straordinari										
U1920-01	0	0	0	0	0	500	37	0	463	0
Spese per il realizzo delle entrate										
Spese straordinarie di trasferimento e primo insediamento nella nuova sede dell'A.P.	2.457	1.740	0	1.740	0	2.457	1.740	0	717	0
U1921-01	0	0	0	0	0	34.793	0	0	34.793	0
Fondo di riserva										
U1930-01	18.644	1.740	16.187	17.927	0,00	639.644	133.397	0,00	506.247	16.187
TOTALE CATEGORIA...										
<b>U1.4.1</b>										
<b>Categoria 1.4.1 - ONERI PER IL PERSONALE IN QUIESCENZA</b>										
U1950-01	0	0	0	0	0	0	0	0	0	0
Pensioni ed altri oneri similari										
TOTALE CATEGORIA...										
<b>U1.4.2</b>										
<b>Categoria 1.4.2 - ACCANTONAMENTO AL TRATTAMENTO DI FINE RAPPORTO</b>										
U1960-01	0	0	0	0	0	54.000	0	0	54.000	0
Trattamento di fine rapporto - quota maturata nell'anno										
TOTALE CATEGORIA...										
<b>U1.5.1</b>										
<b>Categoria 1.5.1 - ACCANTONAMENTI A FONDI RISCHI E ONERI</b>										
U1980-01	0	0	0	0	0	0	0	0	0	0
Accantonamento Fondi										
U1985-01	0	0	0	0	0	0	0	0	0	0
TOTALE CATEGORIA...										
<b>TOTALE TITOLO</b>	<b>469.854</b>	<b>349.549</b>	<b>88.603</b>	<b>413.152</b>	<b>0,00</b>	<b>3.701.684</b>	<b>2.342.985</b>	<b>0,00</b>	<b>1.358.699</b>	<b>1.358.699</b>
<b>U2</b>										
<b>TITOLO II - SPESE IN CONTO CAPITALE</b>										





## Autorità Portuale Marina di Carrara


RENDICONTO FINANZIARIO GESTIONALE  
Al periodo 31/12/2008

USCITE PARTE II

Anno di gestione: 2008

18/04/2009

Capitolo	Gestione dei residui passivi					Gestione di Cassa				Totale Residui	
	Intito Esercizio	Pagamenti	Da Pagare	Totale	Variazioni Residui(+)	Variazioni Residui(-)	Previsione Assestata	Pagamenti	Differenza previsionil(+)		Differenza rispetto alle previsioni
<b>U2.1.1 - ACQUISIZIONE DI BENI DI USO DUREVOLE ED OPERE IMMOBILIARI E INVESTIMENTI</b>											
U2070-01 OPERE E FABBRICATI	64.505.732	5.055.711	16.199.286	21.254.998	0	43.250.734	50.000.000	5.055.711	0	44.944.289	16.199.286
Realizzazione opere per la sicurezza nei porti - art. 9 L. 413/99	1.923.834	153.564	1.770.270	1.923.834	0	0	1.900.000	153.564	0	1.746.438	1.770.270
U2080-01 Impianti e macchinari portuali	2.916.706	169.009	14.184	183.193	0	2.733.513	2.916.000	169.009	0	2.746.991	14.184
Acquisto, costruzione, trasformazione di opere portuali ed immobiliari - approfondimento fondi	0	0	0	0	0	0	0	0	0	0	0
Prestazioni di terzi per manutenzioni straordinarie delle parti comuni in ambito portuale, compresa la manutenzione dei fondali	2.994.885	1.373.158	1.236.602	2.608.760	0	385.125	4.474.885	1.373.588	0	3.101.297	1.996.048
Azioni per lo sviluppo strategico dei porti - studi, progettazioni, investimenti, ricerche, logistica	0	0	0	0	0	0	0	0	0	0	0
U2120-01	72.341.156	6.751.442	19.220.343	25.971.785	0	46.369.372	59.290.885	6.751.872	0,00	52.539.012	19.879.788
<b>TOTALE CATEGORIA...</b>											
<b>U2.1.2 - ACQUISIZIONE DI IMMOBILIZZAZIONI TECNICHE</b>											
U2200-01 Acquisto attrezzature e macchinari	1.432	0	0	0	0	1.432	11.432	5.940	0	5.492	0
Acquisto autoveicoli e motoveicoli e parti di ricambio degli stessi	0	0	0	0	0	0	30.000	22.794	0	7.206	0
U2220-01 Acquisto mobili, macchine d'ufficio e attrezzature varie	50.078	50.078	0	50.078	0	0	100.078	61.487	0	38.591	3.144
U2230-01 Acquisto beni immateriali (progetti, brevetti, ecc)	3.073	2.824	0	2.824	0	249	18.073	4.840	0	13.233	0
<b>TOTALE CATEGORIA...</b>	54.583	52.901	0	52.901	0,00	1.682	159.583	95.061	0,00	64.523	3.144
<b>U2.1.3 - PARTECIPAZIONI ED ACQUISTO DI VALORI MOBILIARI</b>											
Partecipazione in società esercenti attività accessorie o strumentali rispetto ai compiti istituzionale affidati alla Autorità ( art. 6, c.6, L.84/94)	0	0	0	0	0	0	0	0	0	0	0
U2300-01 Partecipazione a progetti Europei, Nazionali e Regionale	0	0	0	0	0	0,00	0	0	0	0,00	0
<b>TOTALE CATEGORIA...</b>	0	0	0	0	0,00	0,00	0	0	0,00	0,00	0



## Autorità Portuale Marina di Carrara

RENDICONTO FINANZIARIO GESTIONALE  
Al periodo 31/12/2003


USCITE PARTE II

Dal periodo 01/01/2003

Anno di gestione: 2003

18/04/2009

Codice	Descrizione	Gestione dei residui passivi				Gestione di Cassa				Totale Residui																
		Inizio Esercizio	Pagamenti	Da Pagare	Yachts	Variazioni Residui(+)	Variazioni Residui(-)	Previsione Assestata	Pagamenti		Differenze rispetto alle previsioni	Differenza previsionif(+)	Differenza previsionif(-)													
<b>U2.1.4</b>	<b>Categoria 2.1.4 - CONCESSIONI DI CREDITI ED ANTICIPAZIONI</b>																									
U2400-01	Concessione di prestiti ed anticipazione a breve termine	0	0	0	0	0	0	0	0	0	0	0	0	0	0	0	0	0	0	0	0					
U2410-01	Depositi a cauzione presso terzi	0	0	0	0	0	0	0	0	0	0	0	0	0	0	0	0	0	0	0	0	0				
U2420-01	Concessioni di crediti diversi	0	0	0	0	0	0	0	0	0	0	0	0	0	0	0	0	0	0	0	0	0	0			
	<b>TOTALE CATEGORIA...</b>	0	0	0	0	0,00	0,00	0,00	0,00	0,00	0,00	0,00	0,00	0,00	0,00	0,00	0,00	0,00	0,00	0,00	0,00	0,00	0,00			
<b>U2.1.5</b>	<b>Categoria 2.1.5 - INDENNITÀ DI ANZIANITÀ E SIMILARI DOVUTE AL PERSONALE CESSATO DAL SERVIZIO.</b>																									
U2500-01	Versamento in conti bancari vincolanti per il fondo indennità di licenziamento	0	0	0	0	0	0	0	0	0	0	0	0	0	0	0	0	0	0	0	0	0	0	0		
U2510-01	Versamento a compagnie di assicurazione per polizze contratte per indennità di licenziamento del personale dipendente	45.893	45.893	0	45.893	0	0	0	0	0	0	82.893	73.023	0	0	0	0	0	0	0	0	0	0	9.870		
U2520-01	Indennità di anzianità, imposta su IFR	390	390	0	390	0	0	0	0	0	0	16.390	14.233	0	0	0	0	0	0	0	0	0	0	2.158		
	<b>TOTALE CATEGORIA...</b>	46.283	46.283	0	46.283	0	0,00	0,00	0,00	0,00	0,00	99.283	87.256	0,00	0,00	0,00	0,00	0,00	0,00	0,00	0,00	0,00	0,00	12.027		
<b>U2.2.1</b>	<b>Categoria 2.2.1 - RIMBORSI DI MUTUI</b>																									
U2600-01	Rimborsi di finanziamenti a breve termine	0	0	0	0	0	0	0	0	0	0	0	0	0	0	0	0	0	0	0	0	0	0	0	0	
U2610-01	Rimborsi di finanziamenti a medio-lungo termine	0	0	0	0	0	0	0	0	0	0	0	0	0	0	0	0	0	0	0	0	0	0	0	0	
	<b>TOTALE CATEGORIA...</b>	0	0	0	0	0	0,00	0,00	0,00	0,00	0,00	0,00	0,00	0,00	0,00	0,00	0,00	0,00	0,00	0,00	0,00	0,00	0,00	0,00	0,00	
<b>U2.2.2</b>	<b>Categoria 2.2.2 - RIMBORSO DI ANTICIPAZIONI PASSIVE</b>																									
U2620-01	Rimborso anticipazioni passive	0	0	0	0	0	0	0	0	0	0	0	0	0	0	0	0	0	0	0	0	0	0	0	0	
	<b>TOTALE CATEGORIA...</b>	0	0	0	0	0	0,00	0,00	0,00	0,00	0,00	0,00	0,00	0,00	0,00	0,00	0,00	0,00	0,00	0,00	0,00	0,00	0,00	0,00	0,00	
<b>U2.2.3</b>	<b>Categoria 2.2.3 - RIMBORSI DI OBBLIGAZIONI</b>																									
U2630-01	Rimborso obbligazioni	0	0	0	0	0	0	0	0	0	0	0	0	0	0	0	0	0	0	0	0	0	0	0	0	
	<b>TOTALE CATEGORIA...</b>	0	0	0	0	0	0,00	0,00	0,00	0,00	0,00	0,00	0,00	0,00	0,00	0,00	0,00	0,00	0,00	0,00	0,00	0,00	0,00	0,00	0,00	
<b>U2.2.5</b>	<b>Categoria 2.2.5 - ESTINZIONI DEBITI DIVERSI</b>																									
U2650-01	Resistioni depositi di terzi a cauzione	0	0	0	0	0	0	0	0	0	0	0	0	0	0	0	0	0	0	0	0	0	0	0	0	
	<b>TOTALE CATEGORIA...</b>	0	0	0	0	0	0,00	0,00	0,00	0,00	0,00	0,00	0,00	0,00	0,00	0,00	0,00	0,00	0,00	0,00	0,00	0,00	0,00	0,00	0,00	
	<b>TOTALE TITOLO</b>	72.442.022	6.850.626	19.220.943	29.070.369	0	46.371.053	59.549.751	6.934.189	0,00	0,00	0,00	0,00	0,00	0,00	0,00	0,00	0,00	0,00	0,00	0,00	0,00	0,00	0,00	52.615.963	



## Autorità Portuale Marina di Carrara

RENDICONTO FINANZIARIO GESTIONALE

Anno di gestione: 2008

Del periodo 01/01/2008

Al periodo 31/12/2008

18/04/2009

USCITE PARTE II

Codice	Descrizione	Gestione dei residui passivi						Gestione di Cassa				Totale Residui	
		Inizio Esercizio	Pagamenti	Da Pagare	Totale	Variazioni		Pagamenti	Differenze rispetto alle previsioni				
						Variazioni Residui(+)	Variazioni Residui(-)		Differenza previsioni(+)	Differenza previsioni(-)			
<b>U3</b>	<b>TITOLO III - SPESE PER PARTITE DI GIRO</b>												
	<b>Categoria 3.1.1 - USCITE AVENTI</b>												
	<b>NATURA DI PARTITE DI GIRO</b>												
U3100-01	Ritenute erariali	41.067	41.067	0	41.067	0	0	441.067	0	354.912	0	86.155	42.334
U3110-01	Ritenute previdenziali ed assistenziali	4.879	4.879	0	4.879	0	0	154.879	0	99.173	0	55.706	3.152
U3120-01	Ritenute diverse	148	148	0	148	0	0	3.148	0	1.452	0	1.696	151
U3130-01	Anticipazioni dell'Autorità Portuale al personale	0	0	0	0	0	0	10.000	0	0	0	10.000	0
U3140-01	Versamento trattamenti a favore di terzi	0	0	0	0	0	0	8.000	0	0	0	8.000	0
U3150-01	Somme pagate per conto terzi	0	0	0	0	0	0	20.000	0	0	0	20.000	0
U3160-01	Partite in sospeso	32.193	15.972	16.221	32.193	0	0	882.193	0	795.419	0	86.774	42.100
U3170-01	Anticipazioni fondo economato	0	0	0	0	0	0	2.000	0	1.549	0	451	0
	<b>TOTALE CATEGORIA...</b>	<b>78.287</b>	<b>62.066</b>	<b>16.221</b>	<b>78.287</b>	<b>0,00</b>	<b>0,00</b>	<b>1.521.287</b>	<b>0,00</b>	<b>1.252.506</b>	<b>0,00</b>	<b>268.781</b>	<b>87.737</b>
	<b>TOTALE TITOLO...</b>	<b>78.287</b>	<b>62.066</b>	<b>16.221</b>	<b>78.287</b>	<b>0,00</b>	<b>0,00</b>	<b>1.521.287</b>	<b>0,00</b>	<b>1.252.506</b>	<b>0,00</b>	<b>268.781</b>	<b>87.737</b>
	<b>TOTALE GENERALE</b>	<b>72.980.163</b>	<b>7.262.241</b>	<b>19.305.167</b>	<b>56.567.408</b>	<b>0</b>	<b>46.422.755</b>	<b>64.772.691</b>	<b>0,00</b>	<b>10.529.689</b>	<b>0,00</b>	<b>54.243.002</b>	<b>20.432.473</b>

***ALLEGATI AL RENDICONTO 2008***  
***REPORT ANALITICI DEI COSTI***

**REPORT ANALITICI PER CENTRO DI RESPONSABILITA'**  
**FINALITA' DEI COSTI**

Autorità Portuale Marina di Carrara CENTRO DI RESPONSABILITA' - Segretario Generale FINALITA' DEI COSTI - ANNO 2008 EFFETTIVO												
	COSTO DEGLI ORGANI		COSTO DEL PERSONALE		COSTI DI GESTIONE		COSTI STRAORDINARI E SPECIALI		AMMORTAMENTI		TOTALE COSTI	
		%		%		%		%		%		%
INDIRIZZO POLITICO	252.757	97,50	30.881	3,3	29.804	2,94	160.851	38,41	1.896	3,44	439.108	16,27
PIANIFICAZIONE E PROGRAMMAZIONE	389	0,15	109.862	11,74	101.098	10,04	24.386	5,52	3.936	7,14	248.837	9,22
PROMOZIONE	156	0,06	32.098	3,43	38.868	3,86	13.872	3,14	353	0,64	85.285	3,16
FUNZIONE AMMINISTRATIVA ATTIVA	1.244	0,48	315.454	33,71	314.168	31,20	75.191	17,02	21.864	39,66	749.750	27,78
PROGETTAZIONE E REALIZZAZIONE DELLE OPERE PORTUALI	596	0,23	71.120	7,6	56.460	5,61	23.635	5,35	6.643	12,05	159.774	5,92
SUPPORTO ALLE ATTIVITA' ISTITUZIONALI DEGLI ENTI	3.914	1,51	335.480	35,85	438.725	43,57	129.043	29,21	18.805	34,11	930.035	34,46
SECURITY	181	0,07	40.894	4,37	27.993	2,78	14.800	3,35	1.632	2,96	86.094	3,19
<b>TOTALE COSTI C. di R. Segretario Generale</b>	<b>259.238</b>	<b>9,61</b>	<b>395.788</b>	<b>34,67%</b>	<b>1.006.050</b>	<b>37,91%</b>	<b>141.778</b>	<b>16,67%</b>	<b>55.129</b>	<b>2,04%</b>	<b>2.663.883</b>	<b>100</b>

## REPORT ANALITICI PER CENTRO DI RESPONSABILITA'

Autorità Portuale Marina di Carrara									
CENTRO DI RESPONSABILITA' - Segretario Generale									
FINALITA' DEI COSTI - ANNO 2008 EFFETTIVO									
MISSIONI ISTITUZIONALI									
	TOTALE	INDIRIZZO POLITICO	PIANIFICAZIONE E PROGRAMMAZIONE	PROMOZIONE	FUNZIONI AMMINISTRATIVE ATTIVE	PROGETTAZIONE E REALIZZAZIONE OPERE	SUPPORTO ALLE ATTIVITA' ISTITUZIONALI DEGLI ENTI	SECURITY	
<b>COSTO DEGLI ORGANI</b>									
Spese per gli organi istituzionali dell'Autorità Portuale	259.238,00	252.757,05	388,86	155,54	1.244,84	569,25	3.914,49	181,47	
<b>COSTO DEL PERSONALE</b>									
Oneri per il personale in attività di servizio	935.789,00	30.891,00	109.861,51	32.097,53	315.454,13	71.119,89	335.480,00	40.893,64	
<b>COSTO DI GESTIONE</b>									
Spese per l'acquisto di beni di consumo e servizi	1.006.950,00	29.604,33	101.097,78	36.868,27	314.168,40	56.489,90	438.728,12	27.983,21	
<b>COSTI STRAORDINARI E SPECIALI</b>									
Trasferimenti passivi	33.524,00	335,24	2.346,88	335,24	10.392,44	2.011,44	15.756,28	2.349,68	
Oneri tributari	46.057,00	460,57	2.302,85	460,57	23.028,50	6.447,98	12.885,96	460,57	
Poste correttive e compensative delle seque correnti	131.969,00	14.663,00	11.000,00	7.332,00	28.606,00	10.266,00	54.288,00	5.865,00	
Spese non classificabili in altre voci	230.198,00	229.459,06	71,00	46,00	179,00	64,00	343,00	36,83	
<b>AMMORTAMENTI</b>									
	55.129,00	1.898,44	3.936,21	352,83	21.864,16	6.643,04	18.804,50		
<b>TOTALE COSTI DEL CENTRO DI RESPONSABILITA' Segretario Generale</b>	<b>2.698.883,00</b>	<b>580.656,70</b>	<b>231.004,89</b>	<b>79.647,98</b>	<b>714.936,98</b>	<b>153.638,49</b>	<b>880.190,34</b>		



***CONTO ECONOMICO***  
***AL 31/12/2008***



## Autorità Portuale Marina di Carrara CONTO ECONOMICO

01/01/200831/12/2008

RISULTATI DIFFERENZIALI	2008		2007	
	PARZIALI	TOTALI	PARZIALI	TOTALI
A) VALORE DI PRODUZIONE	0		0	
1) Proventi e corrispettivi per la produzione delle prestazioni e/o servizi*	2.758.269		3.147.839	
2) Variazioni delle rimanenze dei prodotti in corso di lavorazione, semilavorati e	0		0	
3) Variazioni dei lavori in corso su ordinazione	0		0	
4) Incrementi di immobilizzazioni per lavori interni	0		0	
5) Altri ricavi e proventi, con separata indicazione dei contributi di competenza	162.125		318.076	
<b>Totale A) VALORE DI PRODUZIONE</b>		<b>2.920.395</b>		<b>3.465.915</b>
B) COSTI DELLA PRODUZIONE	0		0	
6) per materie prime, sussidiarie, consumo e merci **	3.736		3.100	
7) per servizi **	1.037.381		732.090	
8) per godimento beni di terzi **	0		0	
9) per il personale **	0		0	
a) salari e stipendi	641.241		636.479	
b) oneri sociali	258.367		257.647	
c) trattamento di fine rapporto	38.198		59.370	
d) trattamento di quiescenza e simili	0		0	
e) altri costi	38.950		43.945	
10) Ammortamento e svalutazione	0		0	
a) ammortamento delle immobilizzazioni immateriali	10.957		11.327	
b) ammortamento delle immobilizzazioni materiali	44.373		39.195	
c) altre svalutazioni delle immobilizzazioni	0		0	
d) svalutazione dei crediti compresi nell'attivo circolante e delle disponibilità	0		0	
11) Variazioni delle rimanenze di materie prime, sussidiarie, di consumo e merci	0		0	
12) Accantonamenti per rischi	0		0	
13) Accantonamenti ai fondi per oneri	131.962		21.219	
14) Oneri diversi di gestione	263.686		569.949	
<b>Totale costi (B)</b>		<b>2.468.850</b>		<b>2.374.321</b>
<b>DIFFERENZA TRA VALORE E COSTI DELLA PRODUZIONE (A-B)</b>		<b>451.545</b>		<b>1.091.594</b>
C) PROVENTI E ONERI FINANZIARI	0		0	
15) Proventi da partecipazioni	0		0	
16) Altri proventi finanziari	0		0	
a) di crediti iscritti nelle immobilizzazioni	0		0	
b) di titoli iscritti nelle immobilizzazioni che non costituiscono partecipazioni;	0		0	
c) di titoli iscritti nell'attivo circolante che non costituiscono partecipazioni;	0		0	
d) proventi diversi dai precedenti	0		0	
17) Interessi e altri oneri finanziari	43.357		15.529	
17-bis) Utili e perdite su cambi	0		0	
<b>Totale proventi e oneri finanziari (15+16-17)</b>		<b>43.357</b>		<b>15.529</b>
D) RETTIFICHE DI VALORE DI ATTIVITA' FINANZIARIE	0		0	
18) Rivalutazioni	0		0	
a) di partecipazioni	0		0	
b) di immobilizzazioni finanziarie	0		0	
c) di titoli iscritti nell'attivo circolante	0		0	
19) Svalutazioni	0		0	
a) di partecipazioni	0		0	
b) di immobilizzazioni finanziarie	0		0	
c) di titoli iscritti nell'attivo circolante	0		0	
<b>Totale D) RETTIFICHE DI VALORE DI ATTIVITA' FINANZIARIE</b>		<b>0</b>		<b>0</b>
E) PROVENTI E ONERI STRAORDINARI	0		0	
20) proventi, con separata indicazione delle plusvalenze da alienazioni i cui	43.910			
21) oneri straordinari, con separata indicazione delle minusvalenze da	-133.284			

**Autorità Portuale Marina di Carrara**  
**CONTO ECONOMICO**

01/01/200831/12/2008

RISULTATI DIFFERENZIALI	2008		2007	
	PARZIALI	TOTALI	PARZIALI	TOTALI
22) sopravvenienze attive ed insussistenze del passivo derivanti dalla gestione	477.949		166.606	
23) sopravvenienze passive ed insussistenze dell'attivo derivanti dalla gestione	-96.914		-3.228	
<b>Totale delle partite straordinarie</b>		<b>291.661</b>		<b>163.378</b>
Risultato prima delle imposte (A-B+C+D+E)		<b>786.562</b>		<b>1.270.501</b>
Imposte d'esercizio	0	0	0	0
<b>Avanzo/Disavanzo/Pareggio Economico</b>		<b>786.562</b>		<b>1.270.501</b>

PROSPETTO DI CONCILIAZIONE	
TOTALE ENTRATE ACCERTATE	€ 2.855.573
TOTALE ENTRATE ACCERTATE	€ 2.376.681
AVANZO ECONOMICO DI COMPETENZA	€ 478.892
<b>RETTIFICHE</b>	
AMMORTAMENTI	€ 55.330
ACC.TO TFR	€ 38.198
ACC.TO FONDO RISCHI ED ONERI	€ 131.962
CONTRIBUTO SPESE DI MANUTENZION	€ 152.125
<b>PARTITE STRAORDINARIE</b>	
INSUSSISTENZE E SOPRAVVENIENZE	€ 477.949
INSUSSISTENZE PASSIVE	-€ 96.914
	€ <b>786.562</b>

### Autorità Portuale Marina di Carrara

#### QUADRO DI RICLASSIFICAZIONE DEI RISULTATI ECONOMICI

dal 01/01/2008 al 31/12/2008	2008	2007	DIFF
<b>A. RICAVI</b>	2.920.394	3.147.839	-227.445
Variazioni delle rimanenze di prodotti in corso di lavorazione, semilavorati e finiti, lavorazioni in corso			0
<b>B. VALORE DELLA PRODUZIONE "TIPICA"</b>	<b>2.920.394</b>	<b>3.147.839</b>	<b>-227.445</b>
Consumi di materie prime e servizi esterni	1.041.117	735.190	305.927
<b>C. VALORE AGGIUNTO</b>	<b>1.879.277</b>	<b>2.412.649</b>	<b>-533.372</b>
Costo del lavoro	976.755	997.441	-20.686
<b>D. MARGINE OPERATIVO</b>	<b>902.522</b>	<b>1.415.208</b>	<b>-512.686</b>
Ammortamenti	-55.330	-50.522	-4.808
Stanziamenti a fondi rischi ed oneri	-131.962	-21.219	-110.743
Saldo proventi ed oneri diversi	263.686	-251.873	515.559
<b>E. RISULTATO OPERATIVO</b>	<b>451.544</b>	<b>1.091.594</b>	<b>-640.050</b>
Proventi ed oneri finanziari	43.357	15.529	27.828
Rettifiche di valore di attività			0
<b>F. RISULTATO PRIMA DEI COMPONENTI STRAORDINARI E DELLE IMPOSTE</b>	<b>494.901</b>	<b>1.107.123</b>	<b>-612.222</b>
Proventi ed oneri straordinari	291.661	163.378	128.283
<b>G. RISULTATO PRIMA DELLE IMPOSTE</b>	<b>786.562</b>	<b>1.270.501</b>	<b>-483.939</b>
Imposte di esercizio			0
<b>H. AVANZO/PAREGGIO/DISAVANZO ECONOMICO DEL PERIODO</b>	<b>786.562</b>	<b>1.270.501</b>	<b>-483.939</b>

***SITUAZIONE PATRIMONIALE  
AL 31/12/2008***

Autorità Portuale Marina di Carrara					
STATO PATRIMONIALE					
ATTIVITA'	ANNO 2008	ANNO 2007	PASSIVITA'	ANNO 2008	ANNO 2007
A) CREDITI VERSO LO STATO ED ALTRI ENTI PUBBLICI PER LA PARTECIPAZIONE AL PATRIMONIO INIZIALE	0	0	C) PATRIMONIO NETTO	0	0
B) IMMOBILIZZAZIONI	0	0	C.I. Fondo di dotazione	6.907.931	6.892.367
Immobilizzazioni immateriali	0	0	C.II. Riserve obbligatorie e derivati da leggi	0	0
1) Costi d'impiego e di ampliamento	0	0	C.III. Riserve di rivalutazione	0	0
2) Costi di ricerca, di sviluppo e di pubblicità	0	0	C.IV. Contributi a fondo perduto	0	0
3) Diritti di brevetto industriale e diritti di utilizzazione delle opere di ingegno	0	0	C.V. Contributi per ripiano disavanzi	0	0
4) Concessioni, licenze, marchi e diritti simili	0	0	C.VI. Riserve statutarie	1.054.936	0
5) Avviamento	16.747	0	C.VII. Altre riserve distinte indicate	0	0
6) Immobilizzazioni in corso e acconti	0	0	C.VIII. Avanzi (Disavanzi) economici portati a nuovo	0	0
7) Manutenzioni straordinarie e migliorie su beni di terzi	130.503	0	C.IX. Avanzo (Disavanzo) economico d'esercizio	786.562	1.270.501
8) altre	4.912	0	<b>Totale A) PATRIMONIO NETTO</b>	<b>8.749.429</b>	<b>7.962.867</b>
<b>Totale</b>	<b>152.162</b>	<b>30.601</b>	<b>B) CONTRIBUTI IN CONTO CAPITALE</b>	<b>0</b>	<b>0</b>
Immobilizzazioni materiali	0	0	C) FONDI PER RISCHI ED ONERI	0	0
1) Terreni e fabbricati	0	0	1) per contributi a destinazione vincolata	37.369.703	0
2) Impianti e macchinari	23.058	31.701	2) per contributi indistinti per la gestione	0	0
3) Attrezzature Industriali e Commerciali	52.166	61.414	3) per contributi in natura	0	0
4) Automezzi e motomezzi	28.493	10.915	<b>Totale B) CONTRIBUTI IN CONTO CAPITALE</b>	<b>37.369.703</b>	<b>0</b>
5) Immobilizzazioni in corso e acconti	22.040.169	40.348.179	C) FONDI PER RISCHI ED ONERI	0	0
6) diritti reali di godimento	0	0	1) per trattamento di quiescenza e obblighi simili	0	0
7) altri: beni (mobili e arredi)	61.353	13.166	2) per imposte	0	0
<b>Totale</b>	<b>22.203.239</b>	<b>40.463.400</b>	3) per altri rischi ed oneri futuri	554.799	422.838
Immobilizzazioni finanziarie, con separata indicazione, per ciascuna voce dei crediti, degli importi esigibili entro l'esercizio successivo	6.264	5.264	4) per riposi/riro investimenti	0	0
1) Partecipazioni in:	0	0	5) altri accantonamenti	24.887.184	34.918.929
a) imprese controllate	0	0	6) fondo residui perenti	21.219	21.219
b) imprese collegate	0	0	<b>Totale C) FONDI PER RISCHI ED ONERI</b>	<b>25.263.202</b>	<b>35.762.986</b>
			<b>D) TRATTAMENTO DI FINE RAPPORTO DI LAVORO SUDORDINATO</b>	<b>319.022</b>	<b>233.341</b>

Autorità Portuale Marina di Carrara					
STATO PATRIMONIALE					
ATTIVITA'	ANNO 2008	ANNO 2007	PASSIVITA'	ANNO 2008	ANNO 2007
c) imprese controllanti:			0(E) RESIDUI PASSIVI, con separata indicazione, per ciascuna voce degli importi esigibili oltre l'esercizio successivo	0	0
d) altre imprese	0				
e) altri enti	6.204		0(1) obbligazioni	0	0
2) Crediti	6.847		6.847(2) verso banche		
a) verso imprese controllate	0		0(3) verso altri finanziatori		
b) verso imprese collegate	0		0(4) accounti		
c) verso lo Stato e altri soggetti pubblici			0(5) debiti verso fornitori	20.432.473	72.891.371
d) verso altri			0(6) rappresentati da titoli di credito	0	0
3) Altri titoli	6.847		0(7) verso imprese controllate, collegate e controllanti	0	0
4) Crediti finanziari diversi			6.847(8) debiti tributari	0	10.518
Totale	13.111				
Totale B) IMMOBILIZZAZIONI	22.368.511	40.599.111	9) debiti verso istituti di previdenza e assicurazione sociale		9.988
C) ATTIVO CIRCOLANTE	0	0	10) debiti verso iscritti, soci e terzi per prestazioni dovute	0	0
I. Rimanenze			11) debiti verso lo Stato ed altri soggetti pubblici	0	0
1) materie prime, sussidiarie e di consumo	0		12) debiti diversi	0	78.286
2) prodotti in corso di lavorazione e semilavorati	0		Totale E) RESIDUI PASSIVI, con separata indicazione, per ciascuna voce degli importi esigibili oltre l'esercizio successivo	20.432.473	72.990.163
3) lavori in corso	0		0(F) RATEI E RISCONTI	0	0
4) prodotti finiti e merci	0				
5) accounti	0		0(1) Ratei passivi	0	0
Totale	0	0	0(2) Risconti passivi	25.651	0
II. Residui attivi, con separata indicazione, per ciascuna voce, degli importi esigibili oltre l'esercizio successivo			0(3) Aggio su prestiti	0	0
1) Crediti verso utenti, clienti ecc.			0(4) Riserve tecniche	0	0
2) Crediti verso iscritti, soci e terzi	603.062	41.380.209	Totale F) RATEI E RISCONTI	25.651	0
3) Crediti verso imprese controllate e collegate	0				
4) Crediti verso lo Stato ed altri soggetti pubblici	37.406.144				
4-bis) Crediti tributari	0				
5) Crediti verso altri	0				
Totale	38.012.206	41.380.209			

Autorità Portuale Marina di Carrara				
STATO PATRIMONIALE				
ATTIVITA'	ANNO	ANNO	PASSIVITA'	ANNO
	2006	2007		2008
III. Attività finanziarie che non costituiscono immobilizzazioni	0	0		
1) partecipazioni in imprese controllate	0	0		
2) partecipazioni in imprese collegate	0	0		
3) altre partecipazioni	0	0		
4) altri titoli	0	0		
Totale	0	0		
IV. Disponibilità liquide	0	0		
1) depositi bancari e postali	0	0		
2) assegni	0	0		
3) denaro e valori in cassa	31.778.762	34.720.527		
Totale	31.778.762	34.720.527		
Totale C) ATTIVO CIRCOLANTE	69.790.969	76.101.746		
D) RATEI E RISCONTI	0	0		
1) Ratei attivi	0	0		
2) Risconti attivi	0	0		
Totale D) RATEI E RISCONTI	0	0		
Totale Attivo	92.159.480	116.609.857	Totale Passivo netto	92.159.480
				116.609.857
<b>conti d'ordine</b>				
opere da realizzare	€	45.946.558	impegni per opere da realizzare	€
Beni in consegna (opere realizzate)	€	7.528.722	depositanti di beni	€
Sede	€	977.216		
Antincendio	€	7.524.207		
Fiorillo				





