

# SENATO DELLA REPUBBLICA

————— XVI LEGISLATURA —————

**N. 1791**

**TAB. 9**

**Annesso 26**

## **DISEGNO DI LEGGE**

**presentato dal Ministro dell'economia e delle finanze**

**(TREMONTI)**

**COMUNICATO ALLA PRESIDENZA IL 29 SETTEMBRE 2009**

—————

Bilancio di previsione dello Stato per l'anno finanziario 2010  
e bilancio pluriennale per il triennio 2010-2012

—————

## **TABELLA n. 9**

**Stato di previsione del Ministero dell'ambiente  
e della tutela del territorio e del mare  
per l'anno finanziario 2010**

—————  
**ANNESSO N. 26**  
—————

**CONTO CONSUNTIVO**

**ENTE PARCO NAZIONALE DELLA SILA**

**ESERCIZIO FINANZIARIO 2008**

**ANNESSO N. 26**

**allo stato di previsione del Ministero dell'ambiente  
e della tutela del territorio e del mare  
per l'anno finanziario 2010**

---

**CONTO CONSUNTIVO**

**ENTE PARCO NAZIONALE DELLA SILA**

**ESERCIZIO FINANZIARIO 2008**



# RENDICONTO FINANZIARIO 2008

PARTE I - ENTRATE

PARTE II - USCITE

ENTE PARCO NAZIONALE DELLA SILA - RENDICONTO FINANZIARIO GESTIONALE								
CAPITOLO	DENOMINAZIONE	GESTIONE DELLA COMPETENZA ANNO 2008						
		PREVISIONI			Somme accertate			
		Iniziale	VARIAZIONI		Definitivo (1+2-3)	Riscosse	Rimaste da riscuotere	Totale accertamenti
			In +	In -				
1	2	3	4	5	6	7		
	Avanzo di amministrazione utilizzato							
	<b>1 - CENTRO DI RESPONSABILITA' "A" (DIRETTORE - 1° LIVELLO - UNICO)</b>							
	<b>1.1 - TITOLO I - ENTRATE CORRENTI</b>							
	<b>1.1.1 - ENTRATE CONTRIBUTIVE</b>							
	<b>1.1.1.1 ALIQUOTE CONTRIBUTIVE A CARICO DEI DATORI DI LAVORO E DEGLI ISCRITTI</b>							
1010	Aliquote contributive a carico dei datori di lavoro e/o degli iscritti							
	<b>1.1.1.2 QUOTE DI PARTECIPAZIONE DEGLI ISCRITTI ALL'ONERE DI SPECIFICHE GESTIONI</b>							
2010	Quote di partecipazione degli iscritti all'onere di specifiche gestioni							
	<b>1.1.2 ENTRATE DERIVANTI DA TRASFERIMENTI CORRENTI</b>							
	<b>1.1.2.1 TRASFERIMENTI DA PARTE DELLO STATO</b>							
3010	Contributo del Ministero dell'Ambiente per il funzionamento	1.896.307	-	1.896.307	1.876.390	-	1.876.390	
3020	Contributi straordinari per spese correnti dello Stato							
3030	Contributi per le finalità istitutive del Parco - anni precedenti -							
3040	Finanziamenti per lavori socialmente utili							
	<b>1.1.2.2 TRASFERIMENTI DA PARTE DELLA REGIONE</b>							
4010	Contributo della Regione per spese correnti	0			0	10.000	10.000	
4020	Contributo straordinario della Regione per la gestione							
4030	Contributo straord. della Regione per finalità istituzionali							
	<b>1.1.2.3 TRASFERIMENTI DA PARTE DEI COMUNI E PROVINCE</b>							
5010	Contributo delle Province per spese correnti							
5020	Contributi Provincia di Cosenza							
5030	Contributi delle Comunità Montane per le spese correnti							
6010	Contributi da parte di altri Enti del settore pubblico							
6020	Contributi da parte di altri Enti del settore privato							
6030	Contributi da parte della U.E.							
	<b>1.1.3 ALTRE ENTRATE</b>							
	<b>1.1.3.1 ENTRATE DERIVANTI DALLA VENDITA DI BENI E DALLA PRESTAZIONE DI SERVIZI</b>							
7010	Ricavi dalla vendita di prodotti diversi							
7020	Ricavi dalla vendita di pubblicazioni edite dal Parco	10.000	-	10.000	125	-	125	
7030	Proventi dalle prestazioni di servizi							
7040	Realizzi per cessioni di materiale fuori uso, non cespiti							
7050	Altri eventuali proventi							
7060	Ricavi dalla vendita di prodotti tipici del Parco e dall'uso del marchio							
7070	Proventi derivanti dall'utilizzo di attrezzature e strutture del Parco							
7080	Proventi derivanti dalla gestione dei rifugi alpini ed altre strutture ricettive del Parco							
7090	Proventi derivanti dalla gestione di aree ed aree attrezzate							
7100	Proventi derivanti dal noleggio di animali ed attrezzature diverse							
7110	Proventi derivanti dalla gestione del giardino, del museo, ecc.							
7120	Proventi derivanti dalle utilizzazioni boschive e dagli alpeggi							



CAPITOLO	DENOMINAZIONE	GESTIONE DELLA COMPETENZA ANNO 2008						
		PREVISIONI			Somme accertate			
		Iniziale	VARIAZIONI		Definitivo (1+2-3)	Riscosse	Rimaste da riscuotere	Totale accertamenti
			in +	in -				
1	2	3	4	5	6	7		
7130	Proventi derivanti dalla gestione di piani faunistici							
7140	Proventi derivanti dalla gestione aziendale di beni patrimoniali							
7150	Proventi derivanti dal pagamento del biglietto di accesso all'area protetta							
	<b>1.1.3.2 REDDITI E PROVENTI PATRIMONIALI</b>							
8010	Affitti di immobili							
8020	Interessi e premi su titoli a reddito fisso							
8030	Interessi attivi su mutui, depositi e conti correnti		0		0	0	0	
8040	Dividendi ed altri proventi su titoli azionari e partecipazioni							
	<b>1.1.3.3 POSTE CORRETTIVE E COMPENSATIVE DI USCITE CORRENTI</b>							
9010	Recupari e rimborsi diversi							
9020	Indennizzi di assicurazione							
9030	Concorsi nelle spese	8.000			8.000	0	0	
9040	Recupero spese per danni arrecati al patrimonio							
	<b>1.1.3.4 ENTRATE NON CLASSIFICABILI IN ALTRE VOCI</b>							
	Proventi per conciliazioni, ammende, risarcimenti danni e ricavi, vendita cose sequestrate							
10010	Entrate Diverse	5.000	0		5.000	5.616	5.616	
10030	Entrate eventuali							
	<b>TOTALE ENTRATE CORRENTI CENTRO DI RESPONSABILITA' "A"</b>	<b>1.919.307</b>	<b>0</b>	<b>-</b>	<b>1.919.307</b>	<b>1.882.131</b>	<b>10.000</b>	
	<b>1 - CENTRO DI RESPONSABILITA' "A" (DIRETTORE - 1° LIVELLO - UNICO)</b>							
	<b>1.2 - TITOLO II - ENTRATE IN CONTO CAPITALE</b>							
	<b>1.2.1 - ENTRATE PER ALIENAZIONE DI BENI PATRIMONIALI E RISCOSSIONE DI CREDITI</b>							
	<b>1.2.1.1- ALIENAZIONE DI IMMOBILI E DIRITTI REALI</b>							
11010	Alienazione terreni							
11020	Alienazione edifici							
11030	Cessione di diritti reali							
11040	Realizzi diversi							
	<b>1.2.1.2 - ALIENAZIONE DI IMMOBILIZZAZIONI TECNICHE</b>							
12010	Alienazione beni immobili, arredi e macchine d'ufficio.							
12020	Alienazione di libri e pubblicazioni della biblioteca.							
12030	Alienazione di strumenti scientifici ed attrezzature tecniche.							
12040	Alienazione macchine ed attrezzature agricole.							
12050	Alienazione automezzi.							
12060	Alienazione bestiame.							
12070	Alienazione attrezzature varie, minuta e di laboratorio							
12080	Alienazione impianti radio ed attrezzature varie di radiocomunicazione							
	<b>1.2.1.3 - REALIZZO DI VALORI MOBILIARI</b>							
13010	Realizzi di titoli emessi o garantiti dallo Stato							
13020	Realizzi di obbligazioni e cartelle fondiarie							
13030	Riscossione di buoni postali							
13040	Cessioni di partecipazioni							
13050	Cessioni di conferimenti e quote in altri enti							
	<b>1.2.1.4 RISCOSSIONI CREDITI</b>							
14010	Prelevamenti da depositi vincolati							
14020	Ritiro di depositi a cauzione presso terzi							
14030	Riscossione crediti diversi							
14040	Rimborsi anticipazioni alle gestioni autonome							









CAPITOLO	DENOMINAZIONE	GESTIONE DELLA COMPETENZA ANNO 2008						
		PREVISIONI			Somme accertate			
		Iniziale	VARIAZIONI		Definitivo (1+2-3)	Riscosse	Rimaste da riscuotere	Totale accertamenti
			in +	in -				
1	2	3	4	5	6	7		
	1 - CENTRO DI RESPONSABILITA' "A" (DIRETTORE - 1° LIVELLO - UNICO)							
	1.3 - TITOLO III - GESTIONI SPECIALI							
	1.3.1 .....							
	TOTALE ENTRATE GESTIONI SPECIALI CENTRO DI RESPONSABILITA' "A"	0	0	0	0	0	0	
	1.4 - TITOLO IV - PARTITE DI GIRO							
	1.4.1 - ENTRATE AVENTI NATURA DI PARTITE DI GIRO							
	1.4.1.1 ENTRATE AVENTI NATURA DI PARTITE DI GIRO							
22010	Ritenute erariali.	150.000			150.000	67.812	67.812	
22020	Ritenute previdenziali ed assistenziali.	60.000			60.000	13.138	13.138	
22030	Ritenute diverse.	10.000			10.000	8.246	8.246	
22040	Trattenute per conto terzi.	20.000			20.000	-	-	
22050	Ritenute d'acconto per prestazioni professionali	100.000			100.000	8.920	8.920	
22060	Ritenute previdenziali INPS-INAIL- su prestazioni professionali	50.000			50.000	-	-	
22070	Depositi cauzionali da terzi	20.000			20.000	-	-	
22080	Recupero anticipazioni fondo economato	10.000			10.000	5.000	5.000	
22090	Recupero ed anticipazioni varie				0		-	
22100	Parite in conto sospesi.				0		-	
22110	Rimborsi di somme pagate per conto terzi	0			0		-	
22110	I.V.A. a credito	0			0		-	
	TOTALE ENTRATE PARTITE DI GIRO CENTRO DI RESPONSABILITA' "A"	420.000	0	0	420.000	98.116	103.116	
	Riepilogo dei Titoli - Centro di responsabilità "A"							
	TITOLO I	1.919.307	0	-	1.919.307	1.882.131	1.892.131	
	TITOLO II	15.000	100.000	-	115.000	45.000	115.000	
	TITOLO III	-	-	-	-	-	-	
	TITOLO IV	420.000	-	-	420.000	98.116	103.116	
	TOTALE ENTRATE	2.354.307	100.000	-	2.454.307	2.025.247	2.110.247	
	Avanzo di amministrazione	3.174.693	3.190.000	-	6.364.693			
	TOTALE GENERALE	5.529.000	3.290.000	-	8.819.000	2.025.247	2.110.247	


Differenza rispetto alle previsioni		Residui attivi al 1 gennaio	GESTIONE RESIDUI					GESTIONE DELLA CASSA				Totale dei residui attivi al termine dell'esercizio
			Riscossioni	Rimasti da riscuotere	Totale	VARIAZIONE		PREVISIONI	RISCOSSIONI	Differenza rispetto alle previsioni		
						in più	in meno			in più	in meno	
(7-4)	(4-7)				(11+12)	(13-10)	(10-13)		(5+11)	(17-16)	(16-17)	(6+12)
8	9	10	11	12	13	14	15	16	17	18	19	20
0	0	0	0	0	0	0	0	0	0	0	0	0
	82.188							150.000	67.812		82.188	-
	46.862							60.000	13.138		46.862	-
	1.754							10.000	8.246		1.754	-
	20.000							20.000	0		20.000	-
	91.080							100.000	8.920		91.080	-
	50.000	0					0	50.000	0		50.000	-
	20.000							20.000	0		20.000	-
	5.000							10.000	0		10.000	5.000,00
	-							0	0		0	-
	-							0	0		0	-
	-							0	0		0	-
	-							0	0		0	-
	316.884	0	0	0	0	0	0	420.000	98.116	0	321.884	5.000
10.616	37.792	-	-	-	-	-	-	1.919.307	1.882.131	616	37.792	10.000
-	-	610.000	190.000	420.000	-	-	-	725.000	235.000	-	490.000	490.000
-	316.884	-	-	-	-	-	-	420.000	98.116	-	321.884	5.000
10.616	354.676	610.000	190.000	420.000	-	-	-	3.064.307	2.215.247	616	849.676	505.000
	6.364.693							6.209.789			6.209.789	-
10.616	6.719.369	610.000	190.000	420.000	-	-	-	9.274.096	2.215.247	616	7.059.465	505.000



**IL DIRETTORE**  
 Dr. Michela ALIATI

ENTE PARCO NAZIONALE DELLA SILA - RENDICONTO FINANZIARIO GESTIONALE								
CAPITOLO	DENOMINAZIONE	GESTIONE DELLA COMPETENZA ANNO 2008						
		Iniziale	PREVISIONI		Definitivo (1+2-3)	Somme impegnate		
			VARIAZIONI			Pagate	Rimaste da pagare	Totale impegni
			in +	in -				
1	2	3	4	5	6	7		
	1.CENTRO DI RESPONSABILITA' "A" (DIRETTORE 1° LIVELLO UNICO)							
	<b>1.1. TITOLO USCITE CORRENTI</b>							
	<b>1.1.1. FUNZIONAMENTO</b>							
	<b>1.1.1.1. USCITE PER GLI ORGANI DELL'ENTE</b>							
1010	Compensi al Presidente e Vice Presidente	45.000			45.000	36.421	4.079	40.500
1020	Compensi ai componenti il Consiglio Direttivo e Giunta esecutiva	36.000			36.000		2.000	2.000
1030	Compensi ai componenti il Collegio dei Revisori dei Conti	17.000			17.000	6.319		6.319
1040	Spese per funzionamento Comunità del Parco	5.000			5.000	506		506
1050	Indennità e rimborso spese di trasporto e missione ai componenti degli organi istituzionali	40.000			40.000	11.513		11.513
1090	Contributi Inps, Inail ect. Su compensi agli organi istituzionali a carico Ente	12.000			12.000	315	680	995
	<b>Totale</b>	<b>155.000,00</b>			<b>155.000</b>	<b>55.072</b>	<b>6.759</b>	<b>61.831</b>
	<b>1.1.1.2. ONERI PER IL PERSONALE IN ATTIVITA' DI SERVIZIO</b>							
2010	Stipendi ed altri assigini fissi al personale dipendente	70.000	200.000	15.000	255.000	16.805		16.805
2020	Compensi personale a tempo determinato	19.500	19.000		34.500	10.544		10.544
2025	Compensi per lavoro straordinario	15.000			15.000		11.067	11.067
2030	Fondo per il miglioramento dell'efficienza dell'Ente	20.000			20.000			
2040	Oneri previdenziali, assistenziali e sociali a carico dell'Ente	50.000			50.000	18.891	4.072	22.963
2050	Indennità e rimborso spese di trasporto per missioni in territorio Nazionale	50.000	15.000		65.000	55.319	4.798	60.118
2060	Indennità e rimborso spese di trasporto per missioni all'estero	15.000			15.000			
2090	Corsi per il personale e partecipazione a convegni e seminari	5.000			5.000			
2110	Servizi sociali (buoni pasto, borse di studio ai familiari, ecc.) a favore del personale	30.000		5.000	25.000	9.022	8.976	17.998
2140	Rimborsi Enti vari per personale incaricato a comando	70.000		10.000	80.000	11.446	33.411	44.857
2160	Stipendi al Direttore del Parco	110.000			110.000	75.128	17.500	92.628
	<b>Totale</b>	<b>454.500</b>	<b>230.000</b>	<b>30.000</b>	<b>654.500</b>	<b>196.955</b>	<b>79.825</b>	<b>276.780</b>

ALLEGATO 10												
GESTIONE RESIDUI						GESTIONE DELLA CASSA						
Differenza rispetto alle previsioni		Residui passivi al 1 gennaio	Pagati	Rimasti da pagare	Totale	VARIAZIONE		PREVISIONI	PAGAMENTI	Differenza rispetto alle previsioni		Totale dei residui passivi al termine
in più	in meno					in più	in meno			in più	in meno	
(7-4)	(4-7)				(11+12)	(13-10)	(10-13)		(5+11)	(17-16)	(16-17)	(6+12)
8	9	10	11	12	13	14	15	16	17	18	19	20
	4.500	5.541	1.853	-	1.853	-	3.688	50.541	38.274		12.267	4.079
	34.000	41.183	1.002	-	1.002		40.161	77.163	1.002		76.161	2.000
	10.681	11.706	471	-	471		11.235	28.706	6.789		21.917	-
	4.494	-	-	-	-		-	5.000	506		4.494	-
	28.487	2.629	2.627	-	2.627		2	42.629	14.140		28.489	-
	11.005	775	-	-	-		775	12.775	315		12.460	680
	93.169	61.814	5.953	-	5.953	-	56.861	216.814	61.025	-	155.789	6.759
	238.395				-		-	255.000	16.605		238.395	-
	23.958	5.286	4.847	-	4.847		439	39.786	15.391		24.395	-
	3.933	10.480	7.619	-	7.619		2.872	25.490	7.619		17.872	11.067
	20.000	-	-	-	-		-	20.000	-		20.000	-
	27.037	5.946	3.316	-	3.316		2.630	55.946	22.207		33.739	4.072
	4.882	9.030	7.964	-	7.964		1.068	74.030	63.283		10.747	4.799
	15.000	-	-	-	-		-	15.000	-		15.000	-
	5.000	-	-	-	-		-	5.000	-		5.000	-
	7.002	5.587	4.511	-	4.511		1.076	30.587	13.533		17.054	8.976
	15.143	70.000	66.506	-	66.506		3.494	130.000	77.952		52.048	33.411
	17.372	37.933	25.303	-	25.303		12.630	147.933	100.431		47.502	17.500
	377.720	144.272	120.066	-	120.066	-	24.206	798.772	317.021	-	481.751	79.325



*[Handwritten signature]*

CAPITOLO	DENOMINAZIONE	GESTIONE DELLA COMPETENZA ANNO 2008						
		Iniziale	PREVISIONI			Somme impegnate		
			VARIAZIONI		Definitivo	Pagate	Rimaste da pagare	Totale impegni
			in +	in -	(1+2-3)			
1	2	3	4	5	6	7		
	<b>1.1.1.3 USCITE PER L'ACQUISTO DI BENI DI CONSUMO E DI SERVIZI</b>							
4010	Spese per l'acquisto, riviste, giornali, rassegne ect.	5.000		-	5.000	3.644	1.356	5.000
4020	Spese per l'acquisto di materiali di consumo e noleggio di materiale tecnico e informatico, assistenza, manutenzione e aggiornamento	20.000		3.000	17.000	13.390	1.615	15.005
4030	Fitti passivi ed oneri locativi, canoni vari e lavori a convenzione, rimborso utenze	4.000		3.000	1.000	-	-	-
4040	Spese per energia elettrica, gas, acqua, riscaldamento ed altre utenze	30.000		5.000	25.000	13.287	11.713	25.000
4070	Premi di assicurazione contro rischi incendi e furti locali, assicurazione responsabilità professionali dipendenti ed amministratori	10.000		10.000	-	-	-	-
4080	Manutenzione, riparazione ed adattamenti locali e relativi impianti	10.000		-	10.000	9.572	420	9.992
4090	Spese postali, corriere, telegrafiche ecc.	5.000		-	5.000	1.735	2.015	3.750
4100	Spese telefoniche internet, ect.	10.000		-	10.000	4.332	5.668	10.000
4120	Spese per pubblicità, informazione e pubblicazione bandi	12.000		-	12.000	4.158	-	4.158
4130	Spese per gestione Centri visita, musei, sentieri, aree verdi, attrezzature campeggi e posteggi posteggi, strutture informative ect.	30.000		-	30.000	-	30.000	30.000
4140	Spese di rappresentanza	6.000		-	6.000	1.649	1.803	3.451
4150	Spese di gestione emanutenzione automezzi, assicurazioni, bollo ect.	5.000		-	5.000	4.370	211	4.581
4160	Spese per concorsi, funzionamento di commissioni, comitati e nuclei di valutazione	50.000	350.000	20.000	380.000	26.830	267.380	294.210
4170	Spese per controlli sanitari D.Lgs 626/94	3.000		-	3.000	-	-	-
4190	Spese per acquisto vestiario e divise	-		-	-	-	-	-
4200	Spese per l'organizzazione e la partecipazione a convegni, mostre e altre manifestazioni, concessioni e patrocinii	20.000		-	20.000	12.775	3.567	16.342
4220	Concessione patrocinii	50.000		-	50.000	3.500	22.700	26.200
4230	Spese per corsi di formazione professionale	-		-	-	-	-	-
4240	Spese per cartografie, classificazione terreni ect.	5.000		-	5.000	-	-	-
4250	Spese per trasporti e facchinaggio	2.000		-	2.000	480	1.275	1.755
4260	Spese per consulenze amministrative, tecniche, legali ect.	90.000	20.000	-	110.000	42.808	66.432	109.240
4270	Spese pulizia locali, vigilanza notturna ed altri servizi di terzi	35.000		-	35.000	14.410	16.351	30.761
4280	Quote associative diverse	8.000		2.000	6.000	4.200	-	4.200
4290	Spese diverse per gare di appalto, pubblicazioni ecc.	20.000		13.000	7.000	-	369	369
4300	Fornitura di materiale fotografico e stampa	5.000		-	5.000	-	-	-
4310	Manutenzione e riparazione arredi e attrezzature	2.000		-	2.000	-	-	-
4330	Spese di formazione, aggiornamento e sostegno al servizio guide Parco	20.000		20.000	-	-	-	-
4350	Oneri per incarichi tecnici legge 109/94 art.17 comma 1 lettera d, e successive modificazioni ed integrazioni	10.000	8.000	-	18.000	-	18.000	18.000
4400	Spese per realizzazione o per stampa di riviste, libri, pubblicazione annali, monografie, bollettini, videocassette ed altro materiale divulgativo	100.000	130.000	-	230.000	17.055	212.945	230.000
4410	Spese per marketing e comunicazione	60.000		-	60.000	6.198	53.000	59.198

Differenza rispetto alle previsioni		Residui passivi al 1 gennaio	GESTIONE RESIDUI					GESTIONE DELLA CASSA				Totale dei residui passivi al termine
			Pagati	Rimasti da pagare	Totale	VARIAZIONE		PREVISIONI	PAGAMENTI	Differenza rispetto alle previsioni		
						in più	in meno			in più	in meno	
(7-4)	(4-7)				(11+12)	(13-10)	(10-13)		(5+11)	(17-16)	(16-17)	(6+12)
8	9	10	11	12	13	14	15	16	17	18	19	20
-	-	-	-	-	-	-	-	-	-	-	-	-
0	1.520	1.180	-	1.180	-	340	6.520	4.823	1.697	1.356		
1.995	5.277	5.277	-	5.277	-	-	22.277	18.667	3.610	1.615		
1.000	-	-	-	-	-	-	1.000	-	1.000	-		
0	11.780	11.538	-	11.538	-	244	36.780	24.823	11.957	11.713		
-	-	-	-	-	-	-	-	-	-	-	-	-
8	25.856	25.619	-	25.619	-	237	35.856	35.191	665	420		
1.250	1.501	1.500	-	1.500	-	1	6.501	3.235	3.266	2.015		
0	3.796	2.832	-	2.832	-	964	13.796	7.164	6.632	5.668		
7.842	12.756	4.150	-	4.150	-	8.606	24.756	8.308	16.448	-		
-	31.000	19.997	11.003	31.000	-	-	61.000	19.997	41.003	41.003		
2.549	1.158	1.153	-	1.153	-	5	7.158	2.802	4.357	1.803		
419	4.000	3.848	-	3.848	-	152	9.000	8.219	781	211		
85.790	600	-	-	-	-	600	380.600	26.830	353.770	267.380		
3.000	-	-	-	-	-	-	3.000	-	3.000	-		
-	-	-	-	-	-	-	-	-	-	-	-	-
3.658	1.814	1.665	-	1.665	-	149	21.814	14.440	7.374	3.567		
23.800	12.350	7.250	-	7.250	-	5.100	62.350	10.750	51.600	22.700		
-	-	-	-	-	-	-	-	-	-	-	-	-
5.000	-	-	-	-	-	-	5.000	-	5.000	-		
245	-	-	-	-	-	-	2.000	480	1.520	1.275		
760	16.858	11.600	5.258	16.858	-	-	126.858	54.408	72.450	71.690		
4.239	4.890	4.519	-	4.519	-	371	39.890	18.928	20.962	16.351		
1.800	-	-	-	-	-	-	6.000	4.200	1.800	-		
6.631	3.606	2.099	-	2.099	-	1.507	10.606	2.099	8.507	369		
5.000	1.500	-	-	-	-	1.500	6.500	-	6.500	-		
2.000	-	-	-	-	-	-	2.000	-	2.000	-		
-	35.000	35.000	35.000	35.000	-	-	35.000	-	35.000	35.000		
-	1.500	1.224	-	1.224	-	276	19.500	1.224	18.276	18.000		
0	44.699	31.176	9.960	41.136	-	3.563	274.699	48.231	226.468	222.905		
802	55.229	4.779	36.000	40.779	-	14.450	115.229	10.977	104.253	89.000		



CAPITOLO	DENOMINAZIONE	GESTIONE DELLA COMPETENZA ANNO 2008						
		Iniziale	PREVISIONI			Somme impegnate		
			VARIAZIONI		Definitivo (1+2-3)	Pagate	Rimaste da pagare	Totale impegni
			In +	In -				
1	2	3	4	5	6	7		
4500	Spese per lavoro interinale	250.000	-	-	250.000	163.704	83.136	246.842
4550	Spese per gestione ordinaria del giardino botanico	10.000	-	-	10.000	-	10.000	10.000
4560	Spese relative alla difesa dagli incendi boschivi ed alla costituzione e funzionamento di squadra antincendio	30.000	-	-	30.000	-	20.000	20.000
4570	Spese per borsisti esterni e premi di studio per tematiche inerenti il parco	10.000	55.000	-	75.000	-	-	-
4600	Spese per attività nuclei di valutazioni	6.000	-	-	6.000	-	4.500	4.500
4620	Oneri sociali su prestazioni professionali	8.000	-	-	8.000	3.065	1.439	4.504
4650	Spese per contributi ad associazioni dedite ad attività di guida, fruizione e promozione soccorso alpino e speleologico	5.000	-	-	5.000	-	-	-
4670	Spese di pulizia e manutenzione del Parco	30.000	-	-	30.000	-	-	-
4880	Spese per internet	20.000	-	17.000	3.000	2.292	150	2.442
4890	Spese funzionamento CTA a spese per attuazione convenzione con il C.F.S.	150.000	-	-	150.000	105.803	44.197	150.000
4910	Spese per gestione e custodia aree faunistiche e simili	20.000	-	-	20.000	-	20.000	20.000
4970	Spese per assistenza, manutenzione ed aggiornamento software	5.000	-	-	5.000	4.840	300	4.940
	<b>Totale</b>	<b>1.171.000</b>	<b>573.000</b>	<b>93.000</b>	<b>1.651.000</b>	<b>463.896</b>	<b>906.544</b>	<b>1.364.440</b>
	<b>TOTALE FUNZIONE 1 - FUNZIONAMENTO</b>	<b>1.780.500</b>	<b>803.000</b>	<b>123.000</b>	<b>2.460.500</b>	<b>715.923</b>	<b>987.128</b>	<b>1.703.051</b>
	<b>1.1.2. INTERVENTI DIVERSI</b>							
	<b>1.1.2.1. USCITE PER PRESTAZIONI ISTITUZIONALI</b>							
5010	Indennizzi per danni provocati dalla fauna	10.000	10.000	-	20.000	10.750	6.905	19.655
5020	Indennizzi per mancati tagli e pascoli	10.000	-	8.000	2.000	-	-	-
5030	Affitto boschi e territori comunali e privati	10.000	-	8.900	2.000	-	-	-
5040	Monitoraggio, gestione e controllo ripopolamento fauna selvatica ed ittica	20.000	-	-	20.000	-	20.000	20.000
5050	Campagna alimentare in favore della fauna	10.000	-	-	10.000	-	10.000	10.000
5060	Interventi di riqualificazione ambientale e restauro di aree degradate	80.000	-	-	80.000	-	30.000	30.000
5070	Spese per canoni di leasing, nolo di beni durevoli e immobilizzazioni tecniche	27.000	-	-	27.000	18.396	2.716	21.112
5080	Ricerche scientifiche e studi	73.000	100.000	-	173.000	-	95.000	95.000
5090	Attività di educazione ambientale, campi naturalistici ed ecologici, stages, soggiorni qualificati, visite scuole, ect	140.000	-	-	140.000	-	140.000	140.000
5100	Contributi a favore di Enti, Associazioni e privati per la promozione economica e sociale e per attività svolte in sinergia con altre istituzioni	150.000	-	-	150.000	9.000	140.880	149.880
5120	Individuazione itinerari naturalistici, turistici ed archeologici	20.000	-	-	20.000	-	20.000	20.000
5130	Spese gestione Riserve Naturali	30.000	-	-	30.000	-	30.000	30.000
5160	Promozione di attività socio-culturali, turistiche, agrituristiche, ricreative e sportive, piste sci di fondo ect.	20.000	46.000	-	66.000	-	50.000	50.000
5170	Attività di educazione ambientale, socio culturale e ricreativa per gruppi organizzati ed associazioni della terza età, di persone diversamente abili, ect.	70.000	-	-	70.000	23.716	45.284	70.000

Differenza rispetto alle previsioni		Residui passivi al 1 gennaio	GESTIONE RESIDUI					GESTIONE DELLA CASSA				Totale dei residui passivi al 31/12
			Pagati	Rimasti da pagare	Totale	VARIAZIONE		PREVISIONI	PAGAMENTI	Differenza rispetto alle previsioni		
						in più	in meno			in più	in meno	
(7-4)	(4-7)				(11+12)	(13-10)	(10-13)	(5-11)	(17-16)	(16-17)	(6-12)	
a	b	10	11	12	13	14	15	16	17	18	19	20
	3.158	8.155	2.579	-	2.579		5.586	258.165	168.283		91.882	83.138
	-	5.000	5.000	-	5.000		-	15.000	5.000		10.000	10.000
	10.000	5.000	2.498	2.502	5.000		-	35.000	2.498		32.502	22.502
	75.000	9.000	-	-	-		9.000	84.000	-		84.000	-
	1.500	6.000	4.500	-	4.500		1.500	12.000	4.500		7.500	4.500
	3.496	3.815	1.742	-	1.742		2.073	11.815	4.806		7.009	1.439
	5.000	2.000	1.997	-	1.997		3	7.000	1.997		5.003	-
	30.000	51.600	47.600	4.000	51.600		0	81.600	47.600		34.000	4.000
	558	-	-	-	-		-	3.000	2.292		708	150
	0	41.580	41.391	-	41.391		189	191.580	147.194		44.386	44.197
	-	29.000	23.000	6.000	29.000		-	49.000	23.000		26.000	26.000
	80	500	-	-	-		500	5.500	4.640		860	300
	286.560	438.350	271.711	109.723	381.434		56.916	2.889.350	735.607		1.353.743	1.010.267
	757.449	644.436	397.730	109.723	507.453		136.983	3.104.936	1.113.653		1.991.283	1.096.851
	-	-	-	-	-		-	-	-		-	-
	-	-	-	-	-		-	-	-		-	-
	345	6.100	5.200	-	5.200		900	26.100	15.950		10.150	8.905
	2.000	-	-	-	-		-	2.000	-		2.000	-
	2.000	-	-	-	-		-	2.000	-		2.000	-
	-	8.000	-	8.000	8.000		-	28.000	-		28.000	28.000
	-	8.000	-	8.000	8.000		-	18.000	-		18.000	18.000
	50.000	5.000	-	5.000	5.000		-	85.000	-		85.000	35.000
	5.888	19.975	3.289	-	3.289		16.686	48.975	21.686		25.289	2.716
	78.000	63.000	10.800	25.200	36.000		27.000	236.000	10.800		225.200	120.200
	-	187.493	75.988	111.505	187.493		-	327.493	75.988		251.505	251.505
	120	20.000	-	20.000	20.000		-	170.000	9.000		161.000	160.880
	-	10.000	2.957	7.043	10.000		1	30.000	2.957		27.044	27.043
	-	21.000	12.378	8.622	21.000		-	51.000	12.378		38.622	38.622
	16.000	-	-	-	-		-	66.000	-		66.000	50.000
	-	46.132	43.603	2.529	46.132		-	116.132	67.319		48.813	48.813

CAPITOLO	DENOMINAZIONE	GESTIONE DELLA COMPETENZA ANNO 2008						
		Iniziale	PREVISIONI		Definitivo (1+2-3)	Somme impegnate		
			VARIAZIONI			Pagate	Rimaste da pagare	Totale impegni
			in +	in -				
1	2	3	4	5	6	7		
5180	Attività di Educazione Ambientale e di incentivi al turismo scolastico, per la terza età e per i diversamente abili - Contributo Provincia di Cosenza							
5300	Potenziamento rete musei del Parco	50.000		40.000	10.000			
	<b>TOTALE</b>	<b>720.000</b>	<b>156.000</b>	<b>56.000</b>	<b>820.000</b>	<b>61.862</b>	<b>593.785</b>	<b>655.647</b>
6010	Equo indennizzo al personale per la perdita dell'integrità fisica per infermità ecc.							
6030	Fondo speciale di Ecosviluppo per Contributi a favore di Associazioni, Privati, Enti e Istituzioni							
6040	Altri trasferimenti passivi							
	<b>TOTALE</b>							
	<b>1.1.2.3 ONERI FINANZIARI</b>							
7010	Interessi su mutui							
7020	Interessi passivi sul conto corrente bancario							
7030	Spese per servizio tesoreria e commissioni bancarie	6.500			6.500	6.000		6.000
	<b>TOTALE</b>	<b>6.500</b>			<b>6.500</b>	<b>6.000</b>		<b>6.000</b>
	<b>1.1.2.4. ONERI TRIBUTARI</b>							
8010	Imposte, tasse e tributi vari							
8020	Irap	40.000			40.000	18.580	5.208	23.788
	<b>TOTALE</b>	<b>40.000</b>			<b>40.000</b>	<b>18.580</b>	<b>5.208</b>	<b>23.788</b>
	<b>1.1.2.5 - POSTE CORRETTIVE E COMPENSATIVE DI ENTRATE CORRENTI</b>							
9010	Restituzione e rimborsi diversi							
	<b>TOTALE</b>							
	<b>1.1.2.6. - USCITE NON CLASSIFICABILI IN ALTRE VOCI</b>							
10010	Spese per liti arbitraggi risarcimenti ed accessori	5.000			5.000			
10020	Fondo di riserva	30.000			30.000			
10030	Oneri vari straordinari Fondo di riserva di cassa							
10040	Spese di realizzo entrate							
10050	Altre spese non classificabili							
10060	Fondo speciale per i rinnovi contrattuali in corso	5.000			5.000			
	<b>TOTALE</b>	<b>40.000</b>			<b>40.000</b>			
	<b>TOTALE FUNZIONE 2 - INTERVENTI DIVERSI</b>	<b>806.500</b>	<b>156.000</b>	<b>56.000</b>	<b>906.500</b>	<b>86.442</b>	<b>598.993</b>	<b>685.435</b>
	<b>1.1.3. - ONERI COMUNI</b>							
	<b>1.1.3.1</b>							
	<b>1.1.4. - TRATTAMENTO DI QUIESCENZA, INTEGRATIVI E SOSTITUTIVI</b>							
	<b>1.1.4.1. ONERI PER QUIESCENZA</b>							
	<b>TOTALE</b>							
	<b>1.1.4.2 ACCANTONAMENTO AL TRATTAMENTO DI FINE RAPPORTO</b>							
3010	Pensioni a carico dell'Ente							
3020	Accantonamento indennità di anzianità del personale dipendente	13.000			13.000			
3030	Indennità di anzianità e similari al personale cessato dal servizio	4.000			4.000	1.197		1.197

Differenza rispetto alle previsioni		Residui passivi al 1 gennaio	GESTIONE RESIDUI					GESTIONE DELLA CASSA				Totale dei residui passivi al termine
			Pagati	Rimasti da pagare	Totale	VARIAZIONE		PREVISIONI	PAGAMENTI	Differenza rispetto alle previsioni		
						in più	in meno			in più	in meno	
(7-4)	(4-7)				(11-12)	(13-10)	(10-13)	(5+11)	(17-16)	(16-17)	(8+12)	
8	9	10	11	12	13	14	15	16	17	18	19	20
-		100.000	86.975	13.025	100.000			100.000	86.975	-	13.025	13.025
	10.000	-	-	-	-			-	-	-	-	-
-	164.353	494.700	241.190	208.924	450.114	-	44.586	1.304.700	303.052	-	1.001.648	802.709
-	-	-	-	-	-	-	-	-	-	-	-	-
-	-	-	-	-	-	-	-	-	-	-	-	-
-	-	-	-	-	-	-	-	-	-	-	-	-
-	-	-	-	-	-	-	-	-	-	-	-	-
-	500	-	-	-	-	-	-	6.500	6.000	-	500	-
-	500	-	-	-	-	-	-	6.500	6.000	-	500	-
-	-	-	-	-	-	-	-	-	-	-	-	-
-	-	-	-	-	-	-	-	-	-	-	-	-
-	16.212	3.163	3.118	-	3.118	-	45	43.163	21.697	-	21.466	5.208
-	16.212	3.163	3.118	-	3.118	-	45	43.163	21.697	-	21.466	5.208
-	-	-	-	-	-	-	-	-	-	-	-	-
-	-	-	-	-	-	-	-	-	-	-	-	-
-	5.000	-	-	-	-	-	-	5.000	-	-	5.000	-
-	30.000	-	-	-	-	-	-	30.000	-	-	30.000	-
-	-	-	-	-	-	-	-	-	-	-	-	-
-	-	-	-	-	-	-	-	-	-	-	-	-
-	5.000	-	-	-	-	-	-	5.000	-	-	5.000	-
-	40.000	-	-	-	-	-	-	40.000	-	-	40.000	-
-	221.065	497.863	244.308	208.924	453.231	-	44.632	1.394.363	330.749	-	1.063.614	807.917
-	-	-	-	-	-	-	-	-	-	-	-	-
-	-	-	-	-	-	-	-	-	-	-	-	-
-	13.000	-	-	-	-	-	-	-	-	-	-	-
-	2.803	-	-	-	-	-	-	4.000	1.197	-	2.803	-

CAPITOLO	DENOMINAZIONE	GESTIONE DELLA COMPETENZA ANNO 2008							
		Iniziale	PREVISIONI			Definitivo (1+2-3)	Somme impegnate		
			VARIAZIONI		Pagate		Rimaste da pagare	Totale impegni	
			in +	in -					
1	2	3	4	5	6	7			
	<b>TOTALE</b>	<b>17.000</b>	-	-	<b>17.000</b>	<b>1.197</b>	-	<b>1.197</b>	
	<b>TOTALE USCITE CORRENTI</b>	<b>2.604.000</b>	<b>959.000</b>	<b>179.000</b>	<b>3.384.000</b>	<b>803.562</b>	<b>1.586.121</b>	<b>2.389.683</b>	
	<b>1. CENTRO DI RESPONSABILITA' "A" (DIRETTORE -1° LIVELLO - UNICO)</b>								
	<b>1.2. USCITE IN CONTO CAPITALE</b>								
	<b>1.2.1. - INVESTIMENTI</b>								
	<b>1.2.1.1. ACQUISIZIONE DI BENI DI USO DUREVOLE ED OPERE IMMOBILIARI</b>								
11010	Acquisto terreni	20.000			20.000	-	-	-	
11020	Acquisto edifici	20.000			20.000	-	-	-	
11030	Acquisizione diritti reali								
11040	Spese per progettazione, costruzione, trasformazione o acquisto immobili	200.000	80.000		280.000	49.825	230.175	280.000	
11060	Spese per realizzazione Piano del Parco - Regolamento - Piano Socio economico	700.000			700.000	90.000	480.000	570.000	
11070	Realizzazione segnaletica interna ed esterna	250.000			250.000	-	250.000	250.000	
11080	Interventi a tutela e conservazione del patrimonio di proprietà od in uso al Parco	80.000	80.000		160.000	-	140.000	140.000	
11090	Interventi di tutela, conservazione e restauro di beni di interesse storico e paesaggistico, artistico archeologico e speleologico	20.000	100.000		120.000	-	105.000	105.000	
11100	Itinerari turistici, culturali, naturalistici - Realizzazione di aree attrezzate ect.	300.000	400.000		700.000	-	485.000	485.000	
11110	Realizzazione ed allestimento di Centri Visita	150.000	50.000		200.000	-	30.000	30.000	
11130	Spese per allestimento giardino botanico e vivaio specie spontanee	20.000			20.000	-	20.000	20.000	
11140	Realizzazione ed allestimento musei	100.000	200.000		300.000	-	60.000	60.000	
11150	Mobilità lenta ed ippovia del Parco	50.000	230.000	100.000	180.000	-	-	-	
11250	Recupero di eremi ed aree di culto	50.000			50.000	-	-	-	
11260	Contributi in conto capitale per riqualificazione edilizia ed urbanistica dei centri storici rurali	50.000	180.000		230.000	-	-	-	
11270	Interventi per la promozione e il sostegno di iniziative imprenditoriali e compatibili	50.000	180.000		230.000	-	-	-	
11280	Interventi di tutela siti rete natura 2000 (piano di gestione Area SIC Palude del Lago Ariamacina)	50.000	130.000		180.000	-	-	-	
11290	Realizzazione impianti vari ed infrastrutture	-	-		-	-	-	-	
11300	Ristrutturazione tetti Caserme del C.T.A.	-	-		-	-	-	-	
11340	Interventi di recupero e miglioramento del patrimonio boschivo, prevenzione incendi	50.000	100.000		150.000	-	15.000	15.000	
11350	Interventi di demolizione opere abusive nel territorio del Parco	70.000			70.000	-	-	-	
11380	Allestimento, sistemazione e gestione biblioteche dell'Ente e dei centri documentazione	20.000			20.000	-	20.000	20.000	
11390	Interventi per la valorizzazione, fruizione e promozione del territorio	150.000	380.000		530.000	-	501.333	501.333	
11400	Realizzazione progetti per la biodiversità	15.000	300.000		315.000	-	15.000	15.000	
	<b>TOTALE</b>	<b>2.415.000</b>	<b>2.410.000</b>	<b>100.000</b>	<b>4.725.000</b>	<b>139.825</b>	<b>2.351.509</b>	<b>2.481.333</b>	
	<b>1.2.1.2. - ACQUISIZIONE DI IMMOBILIZZAZIONI TECNICHE</b>								
12010	Acquisto di mobili, arredi e macchine d'ufficio	20.000	15.000		35.000	15.099	15.111	30.210	
12020	Acquisto materiale librario, videofotografico, opere varie, software, abbonamento G.U.	10.000	90.000	36.000	64.000	-	11.250	11.250	
12030	Acquisto macchine ed attrezzature scientifiche	10.000	-		10.000	-	-	-	

Differenza rispetto alle previsioni		Residui passivi al 1 gennaio	GESTIONE RESIDUI					GESTIONE DELLA CASSA				Totale dei residui passivi al termine
			Pagati	Rimasti da pagare	Totale	VARIAZIONE		PREVISIONI	PAGAMENTI	Differenza rispetto alle previsioni		
						in più	in meno			in più	in meno	
(7-4)	(4-7)				(11+12)	(13-10)	(10-13)		(5+11)	(17-16)	(16-17)	(6+12)
8	9	10	11	12	13	14	15	16	17	18	19	20
-	15.803	-	-	-	-	-	-	4.000	1.197	-	2.803	-
-	994.317	1.142.299	642.038	318.647	960.685	-	181.615	4.503.299	1.445.600	-	3.057.699	1.904.788
-	-	-	-	-	-	-	-	-	-	-	-	-
-	-	-	-	-	-	-	-	-	-	-	-	-
-	-	-	-	-	-	-	-	-	-	-	-	-
-	20.000	-	-	-	-	-	-	20.000	-	-	20.000	-
-	20.000	-	-	-	-	-	-	20.000	-	-	20.000	-
-	-	-	-	-	-	-	-	-	-	-	-	-
-	-	378.182	299.624	78.558	378.182	-	0	658.182	349.448	-	308.734	308.733
-	130.000	-	-	-	-	-	-	700.000	90.000	-	610.000	480.000
-	-	275.999	94.323	181.676	275.999	-	-	525.999	94.323	-	431.676	431.676
-	20.000	60.000	-	60.000	60.000	-	-	220.000	-	-	220.000	200.000
-	15.000	45.000	-	45.000	45.000	-	-	165.000	-	-	165.000	150.000
-	215.000	649.722	123.625	526.097	649.722	-	0	1.349.722	123.625	-	1.226.097	1.011.097
-	170.000	440.258	120.074	320.184	440.258	-	-	640.258	120.074	-	520.184	350.184
-	-	25.000	4.319	20.681	25.000	-	0	45.000	4.319	-	40.681	40.681
-	240.000	1.449.080	392.106	1.056.974	1.449.080	-	-	1.749.080	392.108	-	1.356.974	1.116.974
-	180.000	20.000	-	20.000	20.000	-	-	200.000	-	-	200.000	20.000
-	50.000	-	-	-	-	-	-	50.000	-	-	50.000	-
-	230.000	-	-	-	-	-	-	230.000	-	-	230.000	-
-	230.000	-	-	-	-	-	-	230.000	-	-	230.000	-
-	180.000	150.000	125.405	24.595	150.000	-	0	330.000	125.405	-	204.595	24.595
-	-	40.000	-	40.000	40.000	-	-	40.000	-	-	40.000	40.000
-	-	30.000	-	30.000	30.000	-	-	30.000	-	-	30.000	30.000
-	135.000	10.000	2.744	7.256	10.000	-	-	160.000	2.744	-	157.256	22.256
-	70.000	181.973	-	181.973	181.973	-	-	251.973	-	-	251.973	181.973
-	-	-	-	-	-	-	-	20.000	-	-	20.000	20.000
-	28.667	-	-	-	-	-	-	530.000	-	-	530.000	501.333
-	300.000	-	-	-	-	-	-	315.000	-	-	315.000	15.000
-	2.233.667	3.755.214	1.162.219	2.592.995	3.755.214	-	0	8.480.214	1.302.044	-	7.178.170	4.944.504
-	-	-	-	-	-	-	-	-	-	-	-	-
-	4.790	6.501	6.501	-	6.501	-	-	41.501	21.600	-	19.901	15.114
-	52.750	234	234	-	234	-	-	64.234	234	-	64.000	11.250
-	10.000	13.000	9.396	-	9.396	-	3.604	23.000	9.396	-	13.604	-

CAPITOLO	DENOMINAZIONE	GESTIONE DELLA COMPETENZA ANNO 2008						
		PREVISIONI				Somme impegnate		
		Iniziale	VARIAZIONI		Definitivo (1+2-3)	Pagate	Rimaste da pagare	Totale impegni
			in +	in -				
1	2	3	4	5	6	7		
12040	Acquisio macchine e attrezzature forestali, agricole, turistiche e di protezione civile	20.000	75.000		95.000	-	93.240	93.240
12050	Acquisito automezzi	-			-		-	-
12060	Acquisito impianti radio e attrezzature varie di radiocomunicazione	10.000	40.000	-	50.000		10.000	10.000
12070	Ripristino, trasformazione e manutenzione straordinaria impianti, attrezzatura e macchinari	10.000	40.000	20.000	30.000		-	-
12080	Grandi manutenzioni di automezzi						-	-
		5.000		4.000	1.000		-	-
12090	Acquisito attrezzatura varia e minuta, video fotografica ect.	5.000			5.000	322	-	322
	<b>TOTALE</b>	<b>90.000</b>	<b>260.000</b>	<b>60.000</b>	<b>290.000</b>	<b>15.421</b>	<b>129.601</b>	<b>145.022</b>
	<b>1.2.1.3.PARTICIPAZIONE E ACQUISTO DI VALORI MOBILIARI</b>							
13010	Acquisito titoli emessi o garantiti dallo Stato ed assimilati							
13020	Depositi in buoni postali							
13030	Acquisito di altri titoli di credito							
13040	Sottoscrizione e acquisti di partecipazione azionarie							
13050	Conferimenti e quote di partecipazione al patrimonio di altri Enti							
	<b>1.2.1.4 CONCESSIONE DI CREDITI ED ANTICIPAZIONI</b>							
14010	Versamenti in depositi (Tesoreria Unica)							
14020	Versamenti in depositi bancari							
14030	Depositi e cauzioni							
14040	Anticipazioni alle gestioni autonome							
14050	Sconti a terzi di annualità, semestralità, ect.							
14060	Concessione crediti diversi							
14070	Premio annuale polizza assicurativa per indennità liquid. Personale							
	<b>1.2.1.5 INDENNITA' DI ANZIANITA' E SIMILARI AL PERSONALE CESSATO DAL SERVIZIO</b>							
15010	Indennità di anzianità e similari al personale cessato dal servizio							
	<b>1.2.2. - ONERI COMUNI</b>							
	<b>1.2.2.1 - RIMBORSI DI MUTUI</b>							
16010	Rimborso di mutui							
	<b>1.2.2.2 - RIMBORSO DI ANTICIPAZIONI PASSIVE</b>							
17010	Restituzione anticipazioni di cassa al Tesoriere							
17020	Altri rimborsi ed anticipazioni passive							
	<b>1.2.2.3 - RIMBORSI DI OBBLIGAZIONI</b>							
18010	Rimborso di obbligazioni							
	<b>1.2.2.4.-RESTITUZIONE ALLE GESTIONI AUTONOME DI ANTICIPAZIONI</b>							
19010	Restituzione alle gestioni autonome di anticipazioni							
	<b>1.2.2.5 - ESTINZIONE DEBITI DIVERSI</b>							
20010	Estinzione debiti diversi							
	<b>1.2.3. ACCANTONAMENTO PER USCITE FUTURE</b>							





CAPITOLO	DENOMINAZIONE	GESTIONE DELLA COMPETENZA ANNO 2008						
		PREVISIONI				Somme impegnate		
		Iniziale	VARIAZIONI		Definitivo	Pagate	Rimaste da pagare	Totale impegni
			in +	in -	(1+2-3)			
1	2	3	4	5	6	7		
	1.2.3.1. - ACCANTONAMENTO PER USCITE FUTURE							
20030								
	1.2.4. ACCANTONAMENTO PER RIPRISTINO INVESTIMENTI							
	1.2.4.1 - ACCANTONAMENTO PER RIPRISTINO INVESTIMENTI							
20050	Accantonamenti per ripristino immobili							
20060	Accantonamenti per ripristino impianti, attrezzature e macchinari							
20070	Accantonamenti per ripristino parco automezzi							
20080	Accantonamenti per ripristino mobili e macchine d'ufficio							
	<b>TOTALE GENERALE USCITE IN CONTO CAPITALE</b>	<b>2.505.000,00</b>	<b>2.670.000,00</b>	<b>160.000,00</b>	<b>5.015.000,00</b>	<b>155.245,76</b>	<b>2.481.110</b>	<b>2.636.356</b>
	<b>1.3 TITOLO III* - GESTIONI SPECIALI</b>							
	1.3.1.							
	1.3.1.1							
	<b>TOTALE USCITE IN GESTIONE SPECIALI</b>							
	<b>1.4 TITOLO IV PARTITE DI GIRO</b>							
	1.4.1 USCITE AVENTI NATURA DI PARTITE DI GIRO							
	1.4.1.1 USCITE AVENTI NATURA DI PARTITE DI GIRO							
22010	Ritenute erariali	150.000			150.000	56.820	10.992	67.812
22020	Ritenute previdenziali e assistenziali	60.000			60.000	11.010	2.128	13.138
22030	Ritenute diverse	10.000			10.000	1.893	6.352	8.245
22040	Trattenute per conto terzi	20.000			20.000		-	-
22050	Ritenute d'acconto per prestazioni professionali	100.000			100.000	7.276	1.645	8.920
22060	Ritenute previdenziali INPS su prestazioni professionali	50.000			50.000		-	-
22070	Restituzione depositi cauzionali da terzi	20.000			20.000		-	-
22080	Anticipazioni fondo economato	10.000			10.000	5.000	-	5.000
22090	Anticipazioni varie				-		-	-
22100	Partite in conto sospesi				-		-	-
22110	I.V.A. a debito				-		-	-
	<b>TOTALE USCITE PER PARTITE DI GIRO</b>	<b>420.000</b>	<b>-</b>	<b>-</b>	<b>420.000</b>	<b>81.999</b>	<b>21.117</b>	<b>103.116</b>
	<b>Riepilogo dei titoli centro di responsabilità "A"</b>							
	<b>Totale TITOLO I</b>	<b>2.504.000</b>	<b>959.000</b>	<b>179.000</b>	<b>3.384.000</b>	<b>803.562</b>	<b>1.586.121</b>	<b>2.389.683</b>
	<b>Totale TITOLO II</b>	<b>2.505.000</b>	<b>2.670.000</b>	<b>160.000</b>	<b>5.015.000</b>	<b>155.246</b>	<b>2.481.110</b>	<b>2.636.356</b>
	<b>Totale TITOLO III</b>							
	<b>Totale TITOLO IV</b>	<b>420.000</b>	<b>-</b>	<b>-</b>	<b>420.000</b>	<b>81.999</b>	<b>21.117</b>	<b>103.116</b>
	<b>TOTALE GENERALE</b>	<b>5.529.000</b>	<b>3.629.000</b>	<b>339.000</b>	<b>8.819.000</b>	<b>1.040.807</b>	<b>4.088.348</b>	<b>6.129.155</b>






ENTE PARCO NAZIONALE DELLA SILA		ANNO FINANZIARIO 2007			ANNO FINANZIARIO 2008			Allegato 9
RENDICONTO FINANZIARIO DECISIONALE - ANNO 2008		Residui	Competenza (Accertamenti)	Cassa (Riscossioni)	Residui	Competenza (Accertamenti)	Cassa (Riscossioni)	art. 39, comma 1, lettera a)
PARTE I <sup>a</sup> ENTRATE		ANNO FINANZIARIO 2007			ANNO FINANZIARIO 2008			
Codice	DENOMINAZIONE	Residui	Competenza (Accertamenti)	Cassa (Riscossioni)	Residui	Competenza (Accertamenti)	Cassa (Riscossioni)	
	<i>Avanzo di amministrazione presunto</i>	-	-	-	-	-	-	
	<i>Fondo iniziale di cassa</i>	-	-	-	-	-	-	
	1. CENTRO DI RESPONSABILITA' "A" (DIRETTORE-1° LIVELLO - UNICO)	-	-	-	-	-	-	
	1.1. TITOLO I - ENTRATE CORRENTI	-	-	-	-	-	-	
	1.1.1. - ENTRATE CONTRIBUTIVE	-	-	-	-	-	-	
1.1.1.1.	ALIQUOTE CONTRIBUTIVE A CARICO DEI DATORI DI LAVORO O DEGLI ISCRITTI	-	-	-	-	-	-	
1.1.1.2.	QUOTE DI PARTECIPAZIONE DEGLI ISCRITTI ALL'ONERE DI SPECIFICHE GESTIONI	-	-	-	-	-	-	
	1.1.2. ENTRATE DERIVANTI DA TRASFERIMENTI CORRENTI	-	-	-	-	-	-	
1.1.2.1.	TRASFERIMENTI DA PARTE DELLO STATO	-	2.000.467	2.000.467	-	1.876.390	1.876.390	
1.1.2.2.	TRASFERIMENTI DA PARTE DELLE REGIONI	-	-	-	-	10.000	-	
1.1.2.3.	TRASFERIMENTI DA PARTE DEI COMUNI E DELLE PROVINCE	-	100.000	100.000	-	-	-	
1.1.2.4.	TRASFERIMENTI DA PARTE DI ALTRI ENTI DEL SETTORE PUBBLICO	-	-	-	-	-	-	
	1.1.3. ALTRE ENTRATE	-	-	-	-	-	-	
1.1.3.1.	ENTRATE DERIVANTI DALLA VENDITA DI BENI E DALLA PRESTAZIONE DI SERVIZI	-	565	565	-	125	125	
1.1.3.2.	REDDITI E PROVENTI PATRIMONIALI	-	-	-	-	0	-	
1.1.3.3.	POSTE CORRETTIVE E COMPENSATIVE DI USCITE CORRENTI	-	-	-	-	-	-	
1.1.3.4.	ENTRATE NON CLASSIFICABILI IN ALTRE VOCI	-	658	658	-	5.616	5.616	
	TOTALE TITOLO I - ENTRATE CORRENTI	-	2.101.690	2.101.690	-	✓ 1.892.131	1.892.131	



Codice	DENOMINAZIONE	ANNO FINANZIARIO 2007			ANNO FINANZIARIO 2008		
		Residui	Competenza (Accertamenti)	Cassa (Riscossioni)	Residui	Competenza (Accertamenti)	Cassa (Riscossioni)
	1. CENTRO DI RESONSABILITA' "A" (DIRETORE-1° LIVELLO - UNICO)						
	1.2. TITOLO II - ENTRATE IN CONTO CAPITALE						
	1.2.1 ENTRATE PER ALIENAZIONE DI BENI PATRIMONIALI E RISCOSSIONE DI CREDITI						
1.2.1.1.	ALIENAZIONE DI IMMOBILI E DIRITTI REALI						
1.2.1.2.	ALIENAZIONE DI IMMOBILIZZAZIONI TECNICHE						
1.2.1.3.	REALIZZO DI VALORI MOBILIARI						
1.2.1.4.	RISCOSSIONE DI CREDITI						
	1.2.2. ENTRATE DERIVANTI DA TRASFERIMENTI IN CONTO CAPITALE						
1.2.2.1.	TRASFERIMENTI DALLLO STATO		251.973	181.973	70.000		
1.2.2.2.	TRASFERIMENTI DALLE REGIONI		600.000	60.000	540.000	640.000	
1.2.2.3.	TRASFERIMENTI DA COMUNI E PROVINCE						
1.2.2.4.	TRASFERIMENTI DA ALTRI ENTI DEL SETTORE PUBBLICO				15.000	15.000	
	1.2.3. ACCENSIONE DI PRESTITI						
1.2.3.1.	ASSUNZIONE DI MUTUI						
1.2.3.2.	ASSUNZIONE DI ALTRI DEBITI FINANZIARI						
1.2.3.3.	EMISSIONE DI OBBLIGAZIONI						
	TOTALE TITOLO II - ENTRATE IN CONTO CAPITALE		851.973	241.973	610.000	655.000	
	1. CENTRO DI RESONSABILITA' "A" (DIRETORE-1° LIVELLO - UNICO)						
	1.3. - TITOLO III - GESTIONE SPECIALE						
1.3.1. -	ENTRATE IN GESTIONE SPECIALE						
1.3.1.1.	.....						
	TOTALE ENTRATE GESTIONE SPECIALE						
	1.4. TITOLO IV - PARTITE DI GIRO						
1.4.1. ENTRATE AVENTI NATURA DI PARTITE DI GIRO							
1.4.1.1.	ENTRATE AVENTI NATURA DI PARTITE DI GIRO		105.612	105.612	-	103.116	103.116
	TOTALE TITOLO IV - PARTITE DI GIRO		105.612	105.612	-	103.116	103.116



Codice	DENOMINAZIONE	ANNO FINANZIARIO 2007			ANNO FINANZIARIO 2008		
		Residui	Competenza (Accertamenti)	Cassa (Riscossioni)	Residui	Competenza (Accertamenti)	Cassa (Riscossioni)
	RIEPILOGO						
	Titolo I ENTRATE CORRENTI	-	2.101.690	2.101.690	-	1.892.131	1.882.131
	Titolo II ENTRATE IN CONTO CAPITALE	-	851.973	241.973	610.000	115.000	235.000
	Titolo III - GESTIONE SPECIALE	-	-	-	-	-	-
	Titolo IV PARTITE DI GIRO	-	105.612	105.612	-	103.116	98.116
	TOTALE	-	3.059.275	2.449.275	610.000	2.110.247	2.215.247
	Avanzo di amministrazione utilizzato						
	Fondo di cassa						
	TOTALE GENERALE	-	3.059.275	2.449.275	610.000	2.110.247	2.215.247



IL DIRETTORE  
Dr. Michele DATI

ENTE PARCO NAZIONALE DELLA SILA		Allegato 9				
RENDICONTO FINANZIARIO DECISIONALE- ANNO 2008		art.39, comma 1, lettera a)				
PARTE II^ USCITE						
Codice	DENOMINAZIONE	ANNO FINANZIARIO 2007		ANNO FINANZIARIO 2008		
		Residui	Competenza (Impegni)	Cassa (Pagamenti)	Residui	Competenza (Impegni)
	1. CENTRO DI RESPONSABILITA' "A" (DIRETTORE-1° LIVELLO - UNICO)					
	1.1. TITOLO I - USCITE CORRENTI					
	1.1.1. - FUNZIONAMENTO					
1.1.1.1.	SPESE PER GLI ORGANI DELL'ENTE	49.313	74.149	111.281	61.814	61.025
1.1.1.2.	ONERI PER IL PERSONALE IN ATTIVITA'	682	240	858	144.272	317.021
1.1.1.3.	USCITE PER L'ACQUISTO DI BENI DI CONSUMO	226.615	406.306	399.325	438.350	735.607
	1.1.2. - INTERVENTI DIVERSI					
1.1.2.1.	USCITE PER PRESTAZIONI ISTITUZIONALI	257.614	138.000	105.759	494.700	303.052
1.1.2.2.	TRASFERIMENTI PASSIVI	-	-	-	-	-
1.1.2.3.	ONERI FINANZIARI	-	6.000	6.000	-	6.000
1.1.2.4.	ONERI TRIBUTARI	3.740	12.352	12.498	3.163	21.697
1.1.2.5.	POSTE CORRETTIVE E COMPENSATIVE DI ENTRATE DIVERSE	-	-	-	-	-
1.1.2.6.	USCITE NON CLASSIFICABILI IN ALTRE VOCI	-	131.950	-	-	-
	1.1.3. - FUNZIONE 3 - ONERI COMUNI					
1.1.3.1.	.....					
1.1.3.2.	.....					
	1.1.4. - FUNZIONE 4 - TRATTAMENTI DI QUIESCENZA, INTEGRATIVI E SOSTITUTIVI					
1.1.4.1.	ONERI PER IL PERSONALE IN QUIESCENZA	-	-	-	-	-
1.1.4.2.	ACCANTONAMENTO AL TRATTAMENTO DI FINE RAPPORTO	-	-	-	-	1.197
	TOTALE TITOLO I - USCITE CORRENTI	537.964	768.998	636.722	1.142.299	1.445.600



Codice	DENOMINAZIONE	ANNO FINANZIARIO 2007			ANNO FINANZIARIO 2008		
		Residui	Competenza (Impegni)	Cassa (Pagamenti)	Residui	Competenza (Impegni)	Cassa (Pagamenti)
	1. CENTRO DI RESPONSABILITA' "A" (DIRETTORE-1° LIVELLO - UNICO)						
	1.2. - TITOLO II - USCITE IN CONTO CAPITALE						
	1.2.1. - INVESTIMENTI						
	ACQUISIZIONE DI BENI DI USO DUREVOLE ED OPERE IMMOBILIARI	511.636	1.625.000	203.818	3.755.214	1.302.044	
1.2.1.1.		1.860	24.704	18.956	48.518	51.603	
1.2.1.2.	ACQUISIZIONE DI IMMOBILIZZAZIONI TECNICHE	-	-	-	-	-	
1.2.1.3.	PARTECIPAZIONE E ACQUISTO DI VALORI MOBILIARI	-	-	-	-	-	
1.2.1.4.	CONCESSIONI DI CREDITI ED ANTICIPAZIONI	-	-	-	-	-	
	1.2.2. - ONERI COMUNI						
1.2.2.1.	RIMBORSI DI MUTUI	-	-	-	-	-	
1.2.2.2.	RIMBORSI DI ANTICIPAZIONI PASSIVE	-	-	-	-	-	
1.2.2.3.	RIMBORSI DI OBBLIGAZIONI	-	-	-	-	-	
1.2.2.4.	RESTITUZIONE ALLE GESTIONI AUTONOME DI ANTICIPAZIONI	-	-	-	-	-	
1.2.2.5.	ESTINZIONE DI DEBITI DIVERSI	-	-	-	-	-	
	1.2.3. - ACCANTONAMENTI PER USCITE FUTURE						
1.2.3.1.	ACCANTONAMENTO PER SPESE FUTURE	-	-	-	-	-	
	1.2.4. - ACCANTONAMENTO PER RIPRISTINO INVESTIMENTI						
1.2.4.1.	ACCANTONAMENTO PER RIPRISTINO INVESTIMENTI	-	-	-	-	-	
	TOTALE TITOLO II - USCITE IN CONTO CAPITALE	513.496	1.649.704	222.774	3.803.732	1.353.647	
	1.3. - TITOLO III - GESTIONE SPECIALE						
1.3.1.1.	1.3.1. - USCITE IN GESTIONE SPECIALE						
	TOTALE TITOLO III - GESTIONE SPECIALE	-	-	-	-	-	

Official stamp of the Municipality of Macerata Feltria, with a handwritten signature over it.




Codice	DENOMINAZIONE	ANNO FINANZIARIO 2007			ANNO FINANZIARIO 2008		
		Residui	Competenza (Impegni)	Cassa (Pagamenti)	Residui	Competenza (Impegni)	Cassa (Pagamenti)
	1.4.1. - USCITE AVENTI NATURA DI PARTITE DI GIRO	-	58.867	54.892	13.783	103.116	95.781
1.4.1.1.	USCITE AVENTI NATURA DI PARTITE DI GIRO	-	58.867	54.892	13.783	103.116	95.781
	TOTALE TITOLO IV - PARTITE DI GIRO	-	58.867	54.892	13.783	103.116	95.781
	RIPILOGO						
	Titolo I - USCITE CORRENTI	537.964	768.998	635.722	1.142.299	2.389.683	1.445.600
	Titolo II - USCITE IN CONTO CAPITALE	513.496	1.649.704	222.774	3.803.732	2.636.356	1.353.647
	Titolo III - GESTIONE SPECIALE	-	-	-	-	-	-
	Titolo IV - PARTITE DI GIRO	-	58.867	54.892	13.783	103.116	95.781
	TOTALE GENERALE	1.051.461	2.477.569	913.388	4.959.814	5.129.155	2.895.029



IL DIRETTORE  
Dr. Michele LAUDATI

ENTRATE	ANNO 2008		ANNO 2007	
	PARZIALI	TOTALI	PARZIALI	TOTALI
<b>A) VALORE DELLA PRODUZIONE</b>				
1) Proventi e corrispettivi per la produzione delle prestazioni e/o servizi**		5.741		1.223
2) Variazione delle rimanenze dei prodotti in corso di lavorazione, semilavorati e finiti				
3) Variazione dei lavori in corso su ordinazione				
4) incrementi di immobilizzazioni per lavori interni				
5) altri ricavi e proventi, con separata indicazione dei contributi di comp. dell'esercizio (di cui contributi di competenza dell'esercizio)		1.886.390 0		2.100.467
<b>Totale valore della produzione (A)</b>		✓ 1.892.131		2.101.690
<b>B) COSTI DELLA PRODUZIONE</b>				
6) per materie prime, sussidiarie, consumo e merci**		15.005		15.000
7) per servizi**		1.188.203		551.444
8) per godimento beni di terzi**		21.112		172
9) per il personale**		285.977		243.733
a) salari e stipendi	130.844		122.500	
b) oneri sociali	22.963		14.705	
c) trattamento di fine rapporto	9.197		10.238	
d) trattamento di quiescenza e simili	0		0	
e) altri costi	122.973		96.290	
10) ammortamenti e svalutazioni				
a) ammortamento delle immobilizzazioni immateriali				
b) ammortamento delle immobilizzazioni materiali		✓ 105.548		52.334
c) altre svalutazioni delle immobilizzazioni				
d) svalutazione dei crediti compresi nell'attivo circolante e delle disp. tà liquide				
11) variazioni delle rimanenze di materie prime, sussidiarie, di consumo e merci				
12) accantonamenti per rischi				
13) accantonamento di fondi per oneri				
14) oneri diversi di gestione		887.387		647.050
<b>Totale Costi (B)</b>		✓ 2.503.232		1.509.733
<b>DIFFERENZA TRA VALORE E COSTI DELLA PRODUZIONE (A-B)</b>		-611.100		591.957
<b>C) PROVENTI E ONERI FINANZIARI</b>				
15) proventi da partecipazioni				
16) altri proventi finanziari				0
a) di crediti iscritti nelle immobilizzazioni				
b) di titoli iscritti nelle immobilizzazioni che non costituiscono partecipazioni				
c) di titoli iscritti nell'attivo circolante che non costituiscono partecipazioni				
d) proventi diversi dai precedenti				
17) interessi e altri oneri finanziari				
17-bis) utili e perdite su cambi				
<b>Totale proventi ed oneri finanziari (15+16-17)</b>		0		0



*[Handwritten signature]*

ALLEGATO 11  
(art.41, comma 1, DPR 97/03)

**CONTO ECONOMICO - ANNO 2008**

**ENTE PARCO NAZIONALE DELLA SILA**




	ANNO 2008		ANNO 2007	
	PARZIALI	TOTALI	PARZIALI	TOTALI
<b>D) RETTIFICHE DI VALORE DI ATTIVITA' FINANZIARIE</b>				
18) rivalutazioni:		0		0
a) di partecipazioni				
b) di immobilizzazioni finanziarie				
c) di titoli iscritti nell'attivo circolante				
19) svalutazioni:		0		0
a) di partecipazioni				
b) di immobilizzazioni finanziarie				
c) di titoli iscritti nell'attivo circolante				
<b>Totale rettifiche di valore</b>		0		0
<b>E) PROVENTI E ONERI STRAORDINARI</b>				
20) proventi, con separata indicazione delle plusvalenze da alienazioni i cui ricavi non sono iscrisibili al n. 5)				
20/a) sopravvenienze da donazioni;		✓ 282.106		0
21) oneri straordinari, con separata indicazione delle minusvalenze da alienazioni i cui effetti contabili non sono iscrisibili al n. 14		0		4.885
22) sopravvenienze attive ed insussistenze del passivo derivanti dalla gestione dei residui		✓ 193.950		231.714
23) sopravvenienze passive ed insussistenze dell'attivo derivanti dalla gestione dei residui				10
<b>Totale delle partite straordinarie</b>		476.056	0	226.819
Risultato prima delle imposte (A-B±C±D±E)		-135.044		818.776
Imposte dell'esercizio				
<b>Avanzo/Disavanzo/Pareggio economico</b>		-135.044		818.776
* entrate correnti depurate dei proventi finanziari: lett. c) e dei proventi straordinari (di natura finanziaria): lett. d)				
** uscite correnti depurate degli oneri finanziari: lett. c) e degli oneri straordinari (di natura finanziaria): lett. d)				



IL DIRETTORE  
Dr. Michele RUDATI

ENTE PARCO NAZIONALE DELLA SILA STATO PATRIMONIALE		ALLEGATO		13 (Previsto dall'art. 42, comma 1 D.P.R. 27/02/2003 n° 97)
		ANNO 2008	ANNO 2007	
<b>ATTIVITA'</b>				<b>PASSIVITA'</b>
		ANNO 2008	ANNO 2007	
<b>A) CREDITI VERSO LO STATO ED ALTRI ENTI PUBBLICI PER LA PARTECIPAZIONE AL PATRIMONIO INIZIALE</b>				<b>A) PATRIMONIO NETTO</b>
<b>B) IMMOBILIZZAZIONI</b>				I. Fondo di dotazione
<b>I. Immobilizzazioni immateriali</b>				II. Riserve obbligatorie e derivanti da leggi
1) Costi d'impianto e di ampliamento				III. Riserve di rivalutazione
2) Costi di ricerca, di sviluppo e di pubblicità				IV. Contributi a fondo perduto
3) Diritti di brevetto industriale e diritti di utilizzazione delle opere di ingegno				V. Contributi per ripieno disavanzi
4) Concessione, licenze, marchi e diritti simili				VI. Riserve statutarie
5) Avviamento				VII. Altre riserve distintamente indicate
6) Immobilizzazioni in corso e acconti				VIII. Avanzi economici portati a nuovo
7) manutenzione straordinaria e migliorie su beni di terzi				VIII. Avanzi economico d'esercizio
8) Altre				<b>Totale Patrimonio netto (A)</b>
<b>Totale</b>		<b>6.858.215</b>	<b>4.366.882</b>	<b>B) CONTRIBUTI IN CONTO CAPITALE</b>
<b>II. Immobilizzazioni materiali</b>				1) per contributi a destinazione vincolata
1) Terreni e fabbricati				2) per contributi indistinti per la gestione
2) Impianti e macchinari				3) per contributi in natura
3) Attrezzature industriali e commerciali				<b>Totale Contributi in conto capitale (B)</b>
4) Automezzi e motomezzi				<b>C) FONDI PER RISCHI ED ONERI</b>
5) Immobilizzazioni in corso e acconti				1) per trattamento di quiescenza e obblighi simili
6) Diritti reali di godimento				2) per imposte
7) Altri beni				3) per altri rischi ed oneri
				4) per ripristino investimenti
<b>Totale</b>		<b>515.844</b>	<b>194.264</b>	<b>Totale Fondi rischi ed oneri futuri (C)</b>
				<b>D) TRATTAMENTO DI FINE RAPPORTO DI LAVORO SUBORDINATO</b>
				<b>Totale</b>
				<b>18.238</b>
				<b>10.238</b>



*(Handwritten signature)*



ATTIVITA'	ANNO	ANNO	PASSIVITA'	ANNO	ANNO
	2008	2007		2008	2007
II. Residui attivi, con separata indicazione, per ciascuna voce, degli importi esigibili oltre l'esercizio successivo					
1) Crediti verso utenti, clienti ecc.					
2) Crediti verso iscritti, soci e terzi					
3) Crediti verso imprese controllate e collegate					
4) Crediti verso lo Stato ed altri soggetti pubblici	505.000	610.000			
4-bis) Crediti tributari					
4-ter) imposte anticipate					
5) Crediti verso altri					
<b>Totale</b>	<b>✓ 505.000</b>	<b>610.000</b>			
III. Attività finanziarie che non costituiscono immobilizzazioni					
1) partecipazioni in imprese controllate					
2) partecipazioni in imprese collegate					
3) Altre partecipazioni					
4) Altri titoli					
<b>Totale</b>					
IV. Disponibilità liquide					
1) Depositi bancari e postali					
2) Assegni					
3) Denaro e valori in cassa	✓ 10.036.453	10.716.234			
<b>Totale</b>	<b>10.036.453</b>	<b>10.716.234</b>			
<b>Totale attivo circolante ( C )</b>	<b>10.541.453</b>	<b>11.326.234</b>			
D) RATEI E RISCONTRI					
1) Ratei attivi					
2) Riscontri attivi					
<b>Totale ratei e riscontri ( D )</b>					
<b>Totale attivo</b>	<b>17.915.512</b>	<b>15.887.380</b>	<b>Totale passivo e netto</b>	<b>17.915.512</b>	<b>15.887.380</b>



IL DIRETTORE  
Dr. Michele LAUDATI

			ALLEGATO 15
			(previsto dall'art. 45, comma 1)
<b>MINISTERO DELL'AMBIENTE E DELLA TUTELA DEL TERRITORIO</b>			
<b>ENTE PARCO NAZIONALE DELLA SILA</b>			
<b>RENDICONTO FINANZIARIO DELL'ANNO 2008</b>			
<b>SITUAZIONE AMMINISTRATIVA</b>			
<b>Consistenza della cassa all'inizio dell'esercizio</b>			<b>€ 10.716.234</b>
Riscossioni	in c/competenza	€ 2.025.247	
	in c/ residui	€ 190.000	€ 2.215.247
Pagamenti	in c/competenza	€ 1.040.807	
	in c/ residui	€ 1.854.222	€ 2.895.029
<b>Consistenza della cassa alla fine dell'esercizio</b>			<b>€ 10.036.453</b>
Residui attivi	degli esercizi precedenti	€ 420.000	
	dell'esercizio	€ 85.000	€ 505.000
Residui passivi	degli esercizi precedenti	€ 2.911.642	
	dell'esercizio	€ 4.088.348	€ 6.999.990
<b>Avanzo d'amministrazione alla fine dell'esercizio</b>			<b>€ 3.541.463</b>
L'utilizzazione dell'avanzo di amministrazione per l'esercizio 2008 risulta così prevista:			
<b>Parte vincolata</b>			
a)	al trattamento di fine rapporto	€ 18.238	
b)	Allestimento Centro Visite in località "Trepidò" nel Comune di Cotronei (KR)	€ 169.800	
c)	Allestimento Museo Tematico in Comune di Longobucco (CS)	€ 240.000	
d)	acquisto materiale videofotografico e software	€ 22.000	
<b>Totale parte vincolata</b>			<b>€ 450.038</b>
<b>Parte disponibile</b>			<b>€ 3.091.425</b>



IL DIRETTORE  
Dr. Michele LAUDATI