

# SENATO DELLA REPUBBLICA

————— XVI LEGISLATURA —————

**N. 1791**

**TAB. 9**

**Annesso 22**

## **DISEGNO DI LEGGE**

**presentato dal Ministro dell'economia e delle finanze**

**(TREMONTI)**

**COMUNICATO ALLA PRESIDENZA IL 29 SETTEMBRE 2009**

—————

Bilancio di previsione dello Stato per l'anno finanziario 2010  
e bilancio pluriennale per il triennio 2010-2012

—————

## **TABELLA n. 9**

**Stato di previsione del Ministero dell'ambiente  
e della tutela del territorio e del mare  
per l'anno finanziario 2010**

—————  
**ANNESSO N. 22**  
—————

**CONTO CONSUNTIVO**

**ENTE PARCO NAZIONALE DELLE FORESTE CASENTINESI,  
MONTE FALTERONA E CAMPIGNA**

**ESERCIZIO FINANZIARIO 2008**

**ANNESSO N. 22**

**allo stato di previsione del Ministero dell'ambiente  
e della tutela del territorio e del mare  
per l'anno finanziario 2010**

---

**CONTO CONSUNTIVO**

**ENTE PARCO NAZIONALE FORESTE CASENTINESI,  
MONTE FALTERONA E CAMPIGNA**

**ESERCIZIO FINANZIARIO 2008**



## **RENDICONTO FINANZIARIO 2008**



**PARCO NAZIONALE FORESTE CASENTINESI, MONTE FALTERONA E  
CAMPIGNA**

All. "H"

**SITUAZIONE AMMINISTRATIVA RENDICONTO GENERALE 2008**

Consistenza di cassa al 01/01/2008		2.264.811
Riscossioni:		
conto competenza:	1.868.366	
conto residui:	<u>65.630</u>	
<i>Saldo parziale</i>		1.933.996
Pagamenti:		
conto competenza:	1.306.797	
conto residui:	<u>1.374.064</u>	
<i>Saldo parziale</i>		2.680.861
		<hr/>
Consistenza di cassa al 31/12/2008		<u>1.517.946</u>
Residui attivi:		
derivanti dall'esercizio precedente	1.033.482	
derivanti dall'esercizio 2008	<u>127.490</u>	
<i>Saldo parziale</i>		1.160.972
Residui passivi:		
derivanti dall'esercizio precedente	902.718	
derivanti dall'esercizio 2008	<u>819.662</u>	
<i>Saldo parziale</i>		1.722.380
		<hr/>
Avanzo di amministrazione anno 2008		<u>956.538</u>
Avanzo già destinato in sede di BP 2009		<u>405.000</u>
	Avanzo da distribuire	<u>551.538</u>
Fondi vincolati		<u>390.313</u>
	Avanzo libero NON VINCOLATO	<u>161.225</u>



CONTO ECONOMICO

All. "11"

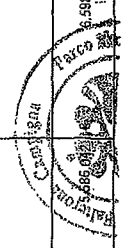
All. "C"

	ANNO 2006		ANNO 2007	
	Parziali	Totale	Parziali	Totale
<b>A) VALORE DELLA PRODUZIONE</b>		1.987.248		2.591.156
1) Proventi e corrispettivi per la produzione delle prestazioni e/o servizi*	233.247		236.223	
2) Variazione delle rimanenze dei prodotti in corso di lavorazione, semilavorati e finiti				
3) Variazione dei lavori in corso su ordinazione				
4) Incrementi di immobilizzazioni per lavori interni				
5) Altri ricavi e proventi, con separata indicazione dei contributi di competenza dell'esercizio	186.716		673.244	
a) contributi di competenza dell'esercizio	1.567.285		1.681.688	
b) plusvalenze da alienazioni				
<b>Totale valore della produzione (A)</b>	1.987.248	1.987.248	2.591.156	2.591.156
<b>B) COSTI DELLA PRODUZIONE</b>		2.358.232		2.320.015
6) per materie prime, sussidiarie, consumo e merci**	12.129		11.501	
7) per servizi**	596.473		570.359	
8) per godimento beni di terzi**	5.651		5.359	
9) per il personale**				
a) salari e stipendi	464.191		480.142	
b) oneri sociali	119.486		119.124	
c) trattamento di fine rapporto	31.943		56.987	
d) trattamento di quiescenza e simili				
e) altri costi	36.639		8.000	
10) Ammortamenti e svalutazioni				
a) Ammortamento delle immobilizzazioni immateriali	545.239		434.792	
b) Ammortamento delle immobilizzazioni materiali	165.832		164.041	
c) Altre svalutazioni delle immobilizzazioni				
d) Svalutazione dei crediti compresi nell'attivo circolante e delle disponibilità liquide				
11) Variazioni delle rimanenze di materie prime, sussidiarie, di consumo e merci	6.583		26.114	
12) Accantonamenti per rischi				
13) Accantonamento ai fondi per oneri				
14) Oneri diversi di gestione	387.212		443.596	
<b>Totale costi (B)</b>	2.358.232	2.358.232	2.320.015	2.320.015
<b>DIFFERENZA TRA VALORE E COSTI DELLA PRODUZIONE (A-B)</b>	370.984	370.984	271.140	271.140
<b>C) PROVENTI E ONERI FINANZIARI</b>		98		10
15) Proventi da partecipazioni				
16) Altri proventi finanziari				
a) di crediti iscritti nelle immobilizzazioni				
b) di titoli iscritti nelle immobilizzazioni che non costituiscono partecipazioni				
c) di titoli iscritti nell'attivo circolante che non costituiscono partecipazioni				
d) proventi diversi dai precedenti	100		100	
17) Interessi ed altri oneri finanziari	2		90	
17-bis) Utili e perdite su cambi				
<b>Totale proventi ed oneri finanziari (15+16-17)</b>	98	98	10	10
<b>D) RETTIFICHE DI VALORE DI ATTIVITA' FINANZIARIE</b>				
18) Rivalutazioni:				
a) di partecipazioni				
b) di immobilizzazioni finanziarie				
c) di titoli iscritti nell'attivo circolante che non costituiscono partecipazioni				
19) Svalutazioni:				
a) di partecipazioni				
b) di immobilizzazioni finanziarie				
c) di titoli iscritti nell'attivo circolante che non costituiscono partecipazioni				
<b>Totale rettifiche di valore</b>				
<b>E) PROVENTI E ONERI STRAORDINARI</b>				
20) Proventi, con separata indicazione delle plusvalenze da alienazioni i cui ricavi non sono iscrivibili al n. 5)	4			
21) Oneri straordinari, con separata indicazione delle minusvalenze da alienazioni i cui effetti contabili non sono iscrivibili al n. 14)				
22) Sopravvenienze attive ed insussistenze del passivo derivanti dalla gestione dei residui	60.244		45.650	
23) Sopravvenienze passive ed insussistenze dell'attivo derivanti dalla gestione dei residui	4.371		145	
<b>Totale delle partite straordinarie</b>	55.877	55.877	45.504	45.504
<b>Risultato prima delle imposte (A-B+J-C+I-D+J-E)</b>	315.089	315.089	316.655	316.655
Imposte dell'esercizio	50.624	50.624	45.501	45.501
<b>Avanzo economico</b>	365.633	365.633	271.154	271.154

\* Entrate correnti depurate dei proventi finanziari (lett. c) e dei proventi straordinari (di natura finanziaria); lett. d)

\*\* Uscite correnti depurate degli oneri finanziari; lett. c) e degli oneri straordinari (di natura finanziaria); lett. d)

ATTIVITA'		ANNO 2008	ANNO 2007	PASSIVITA'		ANNO 2008	ANNO 2007
<b>C) ATTIVO CIRCOLANTE</b>				<b>E) RESIDUI PASSIVI, con separata indicazione, per ciascuna voce, degli importi esigibili oltre l'esercizio successivo</b>			
I. Rimanenze				1) obbligazioni			
1) Materie prime, sussidiarie e di consumo				2) verso le banche			
2) Prodotti in corso di lavorazione e semilavorati				3) verso altri finanziatori			
3) Lavori in corso				4) account			
4) Prodotti finiti e merci		€ 200.038	€ 193.475	5) debiti verso fornitori		€ 1.494.161	€ 1.854.270
5) Account		€ 200.038	€ 193.475	6) rappresentati da titoli di credito			
Totale		€ 200.038	€ 193.475	7) verso imprese controllate, collegate e controllanti			
II. Residui attivi, con separata indicazione, per ciascuna voce, degli importi esigibili oltre l'esercizio successivo				8) debiti tributari			
1) Crediti verso utenti, clienti ecc.		€ 92.738	€ 101.974	9) debiti verso istituti di previdenza e sicurezza sociale			
2) Crediti verso iscritti, soci e terzi				10) debiti verso iscritti, soci e terzi per prestazioni dovute			
3) Crediti verso imprese controllate e collegate				11) debiti verso lo Stato ed altri soggetti pubblici		€ 227.531	€ 481.881
4) Crediti verso lo Stato e altri soggetti pubblici		€ 1.067.944	€ 999.362	12) debiti diversi		€ 700	€ 934
4-bis) Crediti tributari				Totale		€ 1.722.382	€ 2.337.025
4-ter) Imposte anticipate				Totale Debiti (E)		€ 1.722.382	€ 2.337.025
5) Crediti verso altri		€ 289	€ 2.148	F) RATEI E RISCOINTI			
Totale		€ 1.160.971	€ 1.103.484	1) ratei passivi			
III. Attività finanziarie che non costituiscono immobilizzazioni				2) risconti passivi		€ 665.153	€ 712.454
1) Partecipazioni in imprese controllate				3) aggio su prestiti			
2) Partecipazioni in imprese collegate				4) riserve tecniche			
3) Altre partecipazioni				Totale Ratei e Risconti (F)		€ 665.153	€ 712.454
4) Altri titoli				Totale passivo e nero		€ 5.586.042	€ 6.598.729
Totale		€ -	€ -	Totale generato		€ 5.586.042	€ 6.598.729
IV. Disponibilità liquide							
1) Depositi bancari e postali		€ 1.517.943	€ 2.264.811				
2) Assegni							
3) Denaro e valori in cassa		€ 1.517.943	€ 2.264.811				
Totale		€ 1.517.943	€ 2.264.811				
Totale Attivo Circolante (C)		€ 2.678.952	€ 3.561.770				
D) RATEI E RISCOINTI							
1) Ratei attivi		€ 9.047	€ 7.723				
2) Risconti attivi		€ 9.047	€ 7.723				
Totale		€ 9.047	€ 7.723				
Totale ratei e risconti (D)		€ 9.047	€ 7.723				
Totale attivo		€ 5.586.042	€ 6.598.730				
Conti d'ordine:							
valori di terzi depositati							
impegni assenti a fronte di prestazioni non ancora rese al termine dell'esercizio							
Totale generale		€ 5.586.042	€ 6.598.730				







**RENDICONTO FINANZIARIO  
DECISIONALE 2008**



RENDICONTO FINANZIARIO DECISIONALE 2008 - PARTE I - ENTRATE

Codice	Denominazione	ANNO FINANZIARIO 2008				ANNO FINANZIARIO 2007			
		Residui	Competenza (Accrannoni)	Cassa (Miscosioni)	Residui	Competenza (Accrannoni)	Cassa (Miscosioni)	Residui	
	<i>Ambito di amministrazione</i>	0	0	0	0	0	0	0	
	<i>Fondo iniziale di cassa</i>			2.364.811				1.854.976	
	<b>1 - CENTRO DI RESP. "DIREZIONE"</b>								
	<b>1.1 - TIPOLO 1 - ENTRATE CORRENTI</b>								
	<b>1.1.1 - ENTRATE CONTRIBUTIVE</b>								
1.1.1.1	ALQUOTE CONTRIBUTIVE A CARICO DEI DATORI DI LAVORO (EO DEGLI ISCRITTI)	0	0	0	0	0	0	0	
1.1.1.2	QUOTE DI PARTECIPAZIONE DEGLI ISCRITTI ALL'ONERE DI SPECIFICHE GESTIONI	0	0	0	0	0	0	0	
1.1.2	<b>1.1.2 - ENTRATE DERIVANTI DA TRASFERIMENTI CORRENTI</b>	554.192	1.507.285	1.519.285	500.192	1.681.688	1.683.938		
1.1.2.1	TRASFERIMENTI DA PARTE DELLO STATO	366.573	1.503.688	1.511.688	366.573	1.681.688	1.681.688		
1.1.2.2	TRASFERIMENTI DA PARTE DELLE REGIONI	179.045	0	0	179.045	0	2.250		
1.1.2.3	TRASFERIMENTO DA PARTE DEI COMUNI E DELLE PROVINCE	3.824	4.597	6.597	9.824	0	0		
1.1.2.4	TRASFERIMENTO DA PARTE DI ALTRI ENTI DEL SETTORE PUBBLICO	4.750	0	0	4.750	0	0		
1.1.3	<b>1.1.3 - ALTRE ENTRATE</b>	52.711	233.047	239.090	53.930	236.325	212.239		
1.1.3.1	ENTRATE DERIVANTI DALLA VENDITA DI BENI E DALLA PRESTAZIONE DI SERVIZI	3.286	55.129	72.410	5.690	47.990	44.931		
1.1.3.2	REDDITI E PROVENTI PATRIMONIALI	0	4.160	4.118	0	4.074	4.171		
1.1.3.3	POSTE CORRETTIVE E COMPENSATIVE DI USCITE CORRENTI	47.661	22.759	34.776	48.240	53.932	35.874		
1.1.3.4	ENTRATE NON CLASSIFICABILI IN ALTRE VOCI	1.765	151.299	137.786	0	130.323	129.255		
	<b>TOTALE ENTRATE CORRENTI CENTRO DI RESP. "DIREZIONE"</b>	606.504	1.800.632	1.758.375	614.122	1.918.013	1.896.167		
	<b>TOTALE GENERALE ENTRATE CORRENTI</b>	606.504	1.800.632	1.758.375	614.122	1.918.013	1.896.167		
	<b>1.2 - CENTRO DI RESP. "DIREZIONE"</b>								
	<b>1.2 - TIPOLO 2 - ENTRATE IN CONTO CAPITALE</b>								
	<b>1.2.1 - ENTRATE PER ALIENAZIONE DEI BENI PATRIMONIALI E RISCOSSIONE DI CREDITI</b>								
1.2.1.1	ALIENAZIONE DI IMMOBILI E DIRITTI REALI	0	0	0	0	0	0		
1.2.1.2	ALIENAZIONI DI IMMOBILIZZAZIONI TECNICHE	0	0	0	0	0	0		
1.2.1.3	REALIZZO DI VALORI MOBILIARI	0	0	0	0	0	0		
1.2.1.4	RISCOSSIONI CREDITI	0	0	0	0	0	0		
1.2.2	<b>1.2.2 - ENTRATE DERIVANTI DA TRASFERIMENTI IN CONTO CAPITALE</b>	426.516	37.235	16.653	439.169	90.000	164.420		
1.2.2.1	TRASFERIMENTI DALLLO STATO	23.823	0	0	23.823	0	30.000		
1.2.2.2	TRASFERIMENTI DALLE REGIONI	390.364	37.235	16.653	403.097	90.000	74.420		
1.2.2.3	TRASFERIMENTI DA COMUNI E PROVINCE	10.329	0	0	10.329	0	0		
1.2.2.4	TRASFERIMENTI DA ALTRI ENTI DEL SETTORE PUBBLICO	0	0	0	0	0	0		

		ANNO FINANZIARIO 2008				ANNO FINANZIARIO 2007			
Codice	Denominazione	Residui	Competenza (Accertamenti)	Cassa (Riscossioni)	Residui	Competenza (Accertamenti)	Cassa (Riscossioni)		
1- CENTRO DI RESP. "DIREZIONE"									
1.2 - TITOLO 2 - ENTRATE IN CONTO CAPITALE									
1.2.3 - ACCENSIONE DI PRESTITI		0	0	0	0	0	0		
1.2.3.1 ASSUNZIONE DI MUTUI		0	0	0	0	0	0		
1.2.3.2 ASSUNZIONE DI ALTRI DEBITI FINANZIARI		0	0	0	0	0	0		
1.2.3.3 EMISSIONE DI OBBLIGAZIONI		0	0	0	0	0	0		
	TOTALE ENTRATE IN CONTO CAPITALE CENTRO DI RESP. "DIREZIONE"	426.516	37.235	16.653	439.169	90.000	164.420		
	TOTALE GENERALE ENTRATE IN CONTO CAPITALE	426.516	37.235	16.653	439.169	90.000	164.420		
1- CENTRO DI RESP. "DIREZIONE"									
1.3 - TITOLO III GESTIONI SPECIALI									
1.3.1 - GESTIONE SPECIALE I		0	0	0	0	0	0		
1.3.1.1 GESTIONE SPECIALE I		0	0	0	0	0	0		
	TOTALE ENTRATE GESTIONI SPECIALI "DIREZIONE"	0	0	0	0	0	0		
1.4 - TITOLO IV PARTITE DI GIRO									
1.4.1 - ENTRATE AVENTI NATURA DI PARTITE DI GIRO		61	157.989	158.968	931	148.834	149.490		
1.4.1.1 ENTRATE AVENTI NATURA DI PARTITE DI GIRO		61	157.989	158.968	931	148.834	149.490		
	TOTALE ENTRATE PARTITE DI GIRO "DIREZIONE"	61	157.989	158.968	931	148.834	149.490		
	TOTALE GENERALE ENTRATE GESTIONI SPECIALI E PARTITE DI GIRO	61	157.989	158.968	931	148.834	149.490		
	<i>Riepilogo dei titoli Centro di resp. "DIREZIONE"</i>								
Titolo I		606.904	1.800.632	1.758.375	614.122	1.918.013	1.896.167		
Titolo II		426.516	37.235	16.653	459.169	90.000	164.420		
Titolo III		0	0	0	0	0	0		
Titolo IV		61	157.989	158.968	931	148.834	149.490		
	<i>Totale delle entrate Centro di resp. "DIREZIONE"</i>	1.033.481	1.995.856	1.933.996	1.054.222	2.156.847	2.210.077		
	<i>Totale delle entrate per titoli dei centri di responsabilità</i>								
Titolo I		606.904	1.800.632	1.758.375	614.122	1.918.013	1.896.167		
Titolo II		426.516	37.235	16.653	459.169	90.000	164.420		
Titolo III		0	0	0	0	0	0		
Titolo IV		61	157.989	158.968	931	148.834	149.490		
	TOTALE	1.033.481	1.995.856	1.933.996	1.054.222	2.156.847	2.210.077		

Codice	Denominazione	ANNO FINANZIARIO 2008				ANNO FINANZIARIO 2007				
		Residui	Competenza (Accertamenti)	Cassa (Riscossioni)	Residui	Competenza (Accertamenti)	Cassa (Riscossioni)	Residui	Competenza (Accertamenti)	Cassa (Riscossioni)
	Avanzo di amministrazione utilizzato	0	0	0	0	0	0	0	0	0
	<b>TOTALE GENERALE</b>	1.033.491	1.995.856	1.933.996	1.054.222	2.156.847	2.210.977			
	<b>ARROTONDAMENTO</b>	-1,34	-0,41	-0,82	-2,05	1,80	0,36			

RENDICONTO FINANZIARIO DECISIONALE 2008 - PARTE II - USCITE

Codice	Denominazione	ANNO FINANZIARIO 2008			ANNO FINANZIARIO 2007		
		Residui	Competenza (impegni)	Cassa (pagamenti)	Residui	Competenza (impegni)	Cassa (pagamenti)
	<i>Disavanzo di amministrazione</i>	0	0	0	0	0	0
	<b>1 - CENTRO DI RESP. "DIREZIONE"</b>						
	<b>1.1 - TIPOLO 1 - USCITE CORRENTI</b>						
	<b>1.1.1 - FUNZIONAMENTO</b>						
	1.1.1.1 USCITE PER GLI ORGANI DELL'ENTE	95.660	996.878	1.035.142	136.419	923.131	866.864
	1.1.1.2 ONERI PER IL PERSONALE IN ATTIVITA' DI SERVIZIO	0	110.239	86.194	0	52.938	49.762
	1.1.1.3 USCITE PER L'ACQUISTO DI BENI DI CONSUMO E DI SERVIZI	27.425	613.062	654.530	58.264	630.990	607.661
	1.1.1.4 USCITE PER INTERVENTI DIVERSI	68.235	267.577	294.418	78.155	239.203	195.441
	1.1.2 USCITE PER PRESTAZIONI ISTITUZIONALI	388.639	667.663	798.368	320.790	765.022	566.898
	1.1.2.1 TRASFERIMENTI PASSIVI	326.955	387.000	715.383	276.158	667.644	499.144
	1.1.2.2 ONERI FINANZIARI	0	0	0	0	0	0
	1.1.2.3 ONERI TRIBUTARI	0	2	92	0	90	0
	1.1.2.4 POSTE CORRETTIVE E COMPENSATIVE DI ENTRATE CORRENTI	26.061	63.245	62.593	20.096	56.009	54.698
	1.1.2.5 USCITE NON CLASSIFICABILI IN ALTRE VOCE	4.908	50	50	4.908	365	365
	1.1.3 ONERI DIVERSI	36.715	17.366	20.250	19.028	30.914	12.781
	1.1.3.1 ONERI COMUNI	0	0	0	0	0	0
	1.1.4 TRATTAMENTI DI QUIESCENZA, INTEGRATIVI E SOSTITUTIVI	0	0	0	0	0	0
	1.1.4.1 ONERI PER IL PERSONALE IN QUIESCENZA	0	0	0	0	0	0
	1.1.4.2 ACCANTONAMENTO AL TRATTAMENTO DI FINE RAPPORTO	0	0	0	0	0	0
	1.1.5 ACCANTONAMENTI A FONDI RISCHI ED ONERI	0	0	0	0	0	0
	1.1.5.1 ACCANTONAMENTI A FONDI RISCHI ED ONERI	0	0	0	0	0	0
	TOTALE USCITE CORRENTI CENTRO DI RESP. "DIREZIONE"	484.299	1.664.541	1.833.570	457.209	1.678.153	1.423.762
	TOTALE GENERALE USCITE CORRENTI	484.299	1.664.541	1.833.570	457.209	1.678.153	1.423.762
	<b>1.2 - CENTRO DI RESP. "DIREZIONE"</b>						
	<b>1.2 - TIPOLO 2 - USCITE IN CONTO CAPITALE</b>						
	<b>1.2.1 - INVESTIMENTI</b>						
	1.2.1.1 ACQUISIZIONE DI BENI DI USO DUREVOLE ED OPERE IMMOBILIARI	417.918	303.930	689.126	492.942	619.153	228.081
	1.2.1.2 ACQUISIZIONE DI IMMOBILIZZAZIONI TECNICHE	417.918	253.950	641.456	488.786	603.216	167.533
	1.2.1.3 PARTECIPAZIONI E ACQUISTO DI VALORI MOBILIARI	0	10.052	25.617	3.156	15.937	59.046
	1.2.1.4 CONCESSIONI DI CREDITI ED ANTICIPAZIONI	0	0	0	0	0	0
	1.2.1.5 RENDITA' DI ANZIANITA' E SIMILARI AL PERSONALE CESSATO DAL SERVIZIO	0	0	0	0	0	0

Codice	Denominazione	ANNO FINANZIARIO 2008				ANNO FINANZIARIO 2007				
		Residui	Competenza (Impegni)	Cassa (Pagamenti)	Residui	Competenza (Impegni)	Cassa (Pagamenti)	Residui	Competenza (Impegni)	Cassa (Pagamenti)
1- CENTRO DI RESP. "DIREZIONE"										
1.2 - TIPOLO 2 - USCITE IN CONTO CAPITALE										
1.2.1 - INVESTIMENTI										
1.2.1.1.6 ACQUISIZIONE DI IMMOBILIZZAZIONI IMMATERIALI		417.918	303.930	689.126	492.942	619.153	228.081			
1.2.1.1.7 RIMBORSI DA MUTUI		0	22.875	7.000	1.000	0	1.500			
1.2.1.1.8 RIMBORSI DI ANTICIPAZIONI PASSIVE		0	0	0	0	0	0			
1.2.1.1.9 RIMBORSI DI OBBLICAZIONI		0	0	0	0	0	0			
1.2.1.1.10 RESTITUZIONE ALLE GESTIONI AUTONOME DI ANTICIPAZIONI		0	0	0	0	0	0			
1.2.1.1.11 ESTINZIONE DEBITI DIVERSI		0	0	0	0	0	0			
1.2.1.1.12 ACCANTONAMENTI PER USCITE FUTURE		0	0	0	0	0	0			
1.2.1.1.13 ACCANTONAMENTI PER USCITE FUTURE		0	0	0	0	0	0			
1.2.1.1.14 ACCANTONAMENTO PER RIPRISTINO INVESTIMENTI		0	0	0	0	0	0			
1.2.1.1.15 ACCANTONAMENTO PER RIPRISTINO INVESTIMENTI		0	0	0	0	0	0			
TOTALE USCITE IN CONTO CAPITALE CENTRO DI RESP. "DIREZIONE"		417.918	303.930	689.126	492.942	619.153	228.081			
TOTALE GENERALE USCITE IN CONTO CAPITALE		417.918	303.930	689.126	492.942	619.153	228.081			
1- CENTRO DI RESP. "DIREZIONE"										
1.3 - TIPOLO III GESTIONI SPECIALI										
1.3.1 - GESTIONE SPECIALE I										
1.3.1.1 GESTIONE SPECIALE I		0	0	0	0	0	0			
TOTALE USCITE GESTIONI SPECIALI "DIREZIONE"		0	0	0	0	0	0			
1.4 - TIPOLO IV PARTITE DI GIRO										
1.4.1 - USCITE AVENTI NATURA DI PARTITE DI GIRO		500	157.989	158.224	500	148.834	148.400			
1.4.1.1 USCITE AVENTI NATURA DI PARTITE DI GIRO		500	157.989	158.224	500	148.834	148.400			
TOTALE USCITE PARTITE DI GIRO "DIREZIONE"		500	157.989	158.224	500	148.834	148.400			
TOTALE GENERALE USCITE GESTIONI SPECIALI E PARTITE DI GIRO		500	157.989	158.224	500	148.834	148.400			
		484.209	1.664.541	1.833.510	457.209	1.678.153	1.423.767			
		417.918	303.930	689.126	492.942	619.153	228.081			
		0	0	0	0	0	0			



Riepilogo dei rinvii Centro di resp. "DIREZIONE"



Codice	Denominazione	ANNO FINANZIARIO 2008				ANNO FINANZIARIO 2007			
		Residui	Competenza (Impegni)	Cassa (Pagamenti)	Residui	Competenza (Impegni)	Cassa (Pagamenti)	Residui	Cassa (Pagamenti)
	<i>Riepilogo dei titoli Centro di resp. "Direzionale"</i>	500	157.989	158.224	500	148.874	148.409		
	<b>Totale delle uscite Centro di resp. "DIREZIONE"</b>	<b>902.717</b>	<b>2.126.460</b>	<b>2.680.860</b>	<b>950.651</b>	<b>2.446.140</b>	<b>1.800.243</b>		
	<i>Totale delle uscite per titoli dei centri di responsabilità</i>	484.399	1.664.541	1.833.510	457.209	1.678.153	1.423.762		
		417.918	303.930	689.126	492.942	619.153	228.081		
		0	0	0	0	0	0		
		500	157.989	158.224	500	148.874	148.400		
	<b>TOTALE</b>	<b>902.717</b>	<b>2.126.460</b>	<b>2.680.860</b>	<b>950.651</b>	<b>2.446.140</b>	<b>1.800.243</b>		
	Disavanzo di amministrazione	0	0	0	0	0	0		
	<b>TOTALE GENERALE</b>	<b>902.717</b>	<b>2.126.460</b>	<b>2.680.860</b>	<b>950.651</b>	<b>2.446.140</b>	<b>1.800.243</b>		
	<b>ARROTONDAMENTO</b>	<b>-0,60</b>	<b>1,01</b>	<b>-1,25</b>	<b>-0,16</b>	<b>-0,86</b>	<b>0,59</b>		

**RENDICONTO FINANZIARIO  
GESTIONALE 2008**



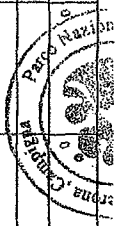








Codice		1.2.1.3	1.2.1.3	1.2.1.3	1.2.1.4	1.2.1.4	1.2.1.4	1.2.1.4	1.2.1.4	1.2.1.4	1.2.1.4
N.		13030	13050	13060	100	200	300	400	500	600	
Denominazione		REALIZZI DI TITOLI BRESSETTI O BORDINI DALLO SCOTTO	RISCOSSIONI DI BUONI POSTALI	RISCOSSIONI DI CREDITI (DIVERSI)	PRELEVAMENTI DI DEPOSITI (BANCHE)	RISCOSSIONI DI MUTUI A BREVE E LUNGO TERMINE	INCASSI DI ANNUALITA' E SCALATI SCONTATE	RISCOSSIONI DI PRESTITI ED ANTICIPI A BREVE TERMINE	RETIRO DI DEPOSITI A CARICHI PRESSIONI	RISCOSSIONI DI CREDITI (DIVERSI)	
23	1										
1.2.1 - ENTRATE PER ALIENAZIONE DEI BENI PATRIMONIALI E RISCOSSIONE DI CREDITI											
1.2 - TIPOLO 2 - ENTRATE IN CONTO CAPITALE											
1 - CENTRO DI RESP. DIREZIONE											
23	23										
Differenza rispetto alle previsioni (19 - 20)											
Totale dei residui attivi al termine dell'esercizio (3 + 15)		0	0	0	0	0	0	0	0	0	0
Gestione dei residui attivi											
13	13										
Differenza rispetto alle previsioni (10 - 7)											
Totale dei residui passivi al termine dell'esercizio (10 + 14)		0	0	0	0	0	0	0	0	0	0
Gestione di cassa											
19	19										
Differenza rispetto alle previsioni (19 - 20)											
Totale dei residui passivi al termine dell'esercizio (3 + 15)		0	0	0	0	0	0	0	0	0	0





Codice		1.2.2.1										1.2.2 - ENTRATE DERIVANTI DA TRASFERIMENTI IN CONTO CAPITALE									
Cambio		1.2.2.1		1.2.2.1		1.2.2.1		1.2.2.1		1.2.2.1		1.2.2.2		1.2.2.2		1.2.2.2		1.2.2.3		1.2.2.4	
N.		15010		15020		15030		15040		15080		16010		16020		16060		17010		18010	
Denominazione		CONTRIBUTI STRAORDINARI PER L'IMILIE GENERALE		CONTRIBUTI STRAORDINARI PER INTERVENTI AREE SUPPLEMENTARI		CONTRIBUTI STRAORDINARI ASSOCIATI SU FORESTAZIONE ANTINCENDIO		CONTRIBUTI STRAORDINARI PER INTERVENTI AREE SUPPLEMENTARI		CONTRIBUTI STRAORDINARI PER INTERVENTI AREE SUPPLEMENTARI		CONTRIBUTI STRAORDINARI PER INTERVENTI AREE SUPPLEMENTARI		CONTRIBUTI STRAORDINARI PER INTERVENTI AREE SUPPLEMENTARI		CONTRIBUTI STRAORDINARI PER INTERVENTI AREE SUPPLEMENTARI		CONTRIBUTI STRAORDINARI PER INTERVENTI AREE SUPPLEMENTARI		CONTRIBUTI STRAORDINARI PER INTERVENTI AREE SUPPLEMENTARI	
1		2		3		4		5		6		7		8		9		10		11	
Iniziali		In aumento		In diminuzione		Definitive		Riscosse		Rimaste da riscuotere		Totale esecuzionale		Differenza		Riscosse		Rimaste da riscuotere		Totale esecuzionale	
1		2		3		4		5		6		7		8		9		10		11	
12		13		14		15		16		17		18		19		20		21		22	
12		13		14		15		16		17		18		19		20		21		22	
12		13		14		15		16		17		18		19		20		21		22	
12		13		14		15		16		17		18		19		20		21		22	
12		13		14		15		16		17		18		19		20		21		22	
12		13		14		15		16		17		18		19		20		21		22	
12		13		14		15		16		17		18		19		20		21		22	
12		13		14		15		16		17		18		19		20		21		22	
12		13		14		15		16		17		18		19		20		21		22	
12		13		14		15		16		17		18		19		20		21		22	
12		13		14		15		16		17		18		19		20		21		22	
12		13		14		15		16		17		18		19		20		21		22	
12		13		14		15		16		17		18		19		20		21		22	
12		13		14		15		16		17		18		19		20		21		22	
12		13		14		15		16		17		18		19		20		21		22	
12		13		14		15		16		17		18		19		20		21		22	
12		13		14		15		16		17		18		19		20		21		22	
12		13		14		15		16		17		18		19		20		21		22	
12		13		14		15		16		17		18		19		20		21		22	
12		13		14		15		16		17		18		19		20		21		22	
12		13		14		15		16		17		18		19		20		21		22	
12		13		14		15		16		17		18		19		20		21		22	
12		13		14		15		16		17		18		19		20		21		22	
12		13		14		15		16		17		18		19		20		21		22	
12		13		14		15		16		17		18		19		20		21		22	
12		13		14		15		16		17		18		19		20		21		22	
12		13		14		15		16		17		18		19		20		21		22	
12		13		14		15		16		17		18		19		20		21		22	
12		13		14		15		16		17		18		19		20		21		22	
12		13		14		15		16		17		18		19		20		21		22	
12		13		14		15		16		17		18		19		20		21		22	
12		13		14		15		16		17		18		19		20		21		22	
12		13		14		15		16		17		18		19		20		21		22	
12		13		14		15		16		17		18		19		20		21		22	
12		13		14		15		16		17		18		19		20		21		22	
12		13		14		15		16		17		18		19		20		21		22	
12		13		14		15		16		17		18		19		20		21		22	
12		13		14		15		16		17		18		19		20		21		22	
12		13		14		15		16		17		18		19		20		21		22	
12		13		14		15		16		17		18		19		20		21		22	
12		13		14		15		16		17		18		19		20		21		22	
12		13		14		15		16		17		18		19		20		21		22	
12		13		14		15		16		17		18		19		20		21		22	
12		13		14		15		16		17		18		19		20		21		22	
12		13		14		15		16		17		18		19		20		21		22	
12		13		14		15		16		17		18		19		20		21		22	
12		13		14		15		16		17		18		19		20		21		22	
12		13		14		15		16		17		18		19		20		21		22	
12		13		14		15		16		17		18		19		20		21		22	
12		13		14		15		16		17		18		19		20		21		22	
12		13		14		15		16		17		18		19		20		21		22	
12		13		14		15		16		17		18		19		20		21		22	
12		13		14		15		16		17		18		19		20		21		22	
12		13		14		15		16		17		18		19		20		21		22	
12		13		14		15		16		17		18		19		20		21		22	
12		13		14		15		16		17		18		19		20		21		22	
12		13		14		15		16		17		18		19		20		21		22	
12		13		14		15		16		17		18		19		20		21		22	
12		13		14		15		16		17		18		19		20		21		22	
12		13		14		15		16		17		18		19		20		21		22	
12		13		14		15		16		17		18		19		20		21		22	
12		13		14		15		16		17		18		19		20		21		22	
12		13		14		15		16		17		18		19		20		21		22	
12		13		14		15		16		17		18		19		20		21		22	
12		13		14		15		16		17		18		19		20		21		22	
12		13		14		15		16		17		18		19		20		21		22	
12		13		14		15		16		17		18		19		20		21		22	
12		13		14		15		16		17		18		19		20		21		22	
12		13		14		15		16		17		18		19		20		21		22	
12		13		14		15		16		17		18		19		20		21		22	
12		13		14		15		16		17		18		19		20		21		22	
12		13		14		15		16		17		18		19		20		21		22	
12		13		14		15		16		17		18		19		20		21		22	
12		13		14		15		16		17		18		19		20		21		22	
12		13		14		15		16		17		18		19		20		21		22	
12		13		14		15		16		17		18		19		20		21		22	
12		13		14		15		16		17		18		19		20		21		22	
12		13		14		15		16		17		18		19		20		21		22	
12		13		14		15		16		17		18		19		20		21		22	
12		13		14		15		16		17		18		19		20		21		22	
12		13		14		15		16		17		18		19		20		21		22	
12		13		14		15		16		17		18		19		20		21		22	
12		13		14		15		16		17		18		19		20		21		22	
12		13		14		15		16		17		18		19		20		21		22	
12		13		14		15		16		17		18		19		20		21		22	
12		13		14		15		16		17		18		19		20		21		22	
12		13		14		15		16		17		18		19		20		21		22	
12		13		14		15		16		17		18									







codice				
N.			TOTALE GENERALE	ASSETTOAMENTO
Capitolo				
Demanerazione		3		
Indicelli		4	2.629.614	-0,36
in aumento (7 - 4)		5		
in diminuzione (6 - 7)		6	389.109	-0,40
Verdanti		7	7.000	0,00
Differenz (8 - 7)		8	3.011.723	-0,76
Riscosse		9	1.868.368	1,43
Rimaste da riscuotere (10 - 9)		10	127.480	0,16
Totale accantonamenti (9 + 10)		11	1.995.848	1,59
Riparto alle previsioni (10 - 7)		12	1.015.865	-2,95
Differenze (7 - 12)		13		
Residui all'inizio dell'esercizio		14	1.103.482	-1,86
Riscossi		15	65.629	-1,25
Rimasti da riscuotere (16 - 14)		16	1.033.481	-1,34
Totale (14 + 15)		17	1.099.110	-2,69
in *		18		
(18 - 13)		19	4.372	0,93
(13 - 18)		20	3.392.711	0,03
Previsioni		21	1.933.998	1,18
Riscosse		22		
in *		23	1.468.713	-1,15
(20 - 19)				
(19 - 20)			1.160.971	-1,16
Differenza rispetto alle previsioni (19 - 20)				
Totale dei residui attivi al termine dell'esercizio (18 + 21)				











Codice		1.1.1.3	1.1.1.3	1.1.1.3	1.1.1.3	1.1.1.3	1.1.1.3	1.1.1.3	1.1.1.3	1.1.1.3	1.1.1.3	1.1.1.3
N.		4310	4320	4330	4340	4400	4410	4420	4430	4520	4530	4530
Denominazione		SPESA PER ACQUISTO E RINNOVO DI AUTOMEZZI	MANUTENZIONE AUTOMEZZI	MANUTENZIONI VARE AUTOMEZZI	SPESA PER GESTIONE AUTOMEZZI	SPESA PER STRUTTURA ANNUALE E INDICAZIONE	SPESA PER ACQUISTO LUBRIFICANTI E TECNICI E CULTURALE	SPESA PER PUBBLICITÀ	SPESA PER ATTIVITÀ PROMOZIONALI AD USO EFFICACE	SPESA PER IL FINANZIAMENTO DELLE STRUTTURE IMPIANTARE	SPESA PER IL FINANZIAMENTO DELLE STRUTTURE IMPIANTARE	SPESA PER IL FINANZIAMENTO DELLE STRUTTURE IMPIANTARE
Conto		4300	4300	4300	4300	4300	4300	4300	4300	4300	4300	4300
1		0	11.937	2.000	2.000	6.000	15.000	0	2.399	1.000	17.500	0
2		0	0	500	300	0	0	0	0	0	10.000	0
3		0	2.500	0	0	0	0	0	0	0	0	0
4		0	9.437	2.500	2.500	6.000	15.000	0	2.399	1.000	27.500	0
5		0	4.502	1.933	1.527	2.914	14.309	0	1.978	331	20.318	0
6		0	2.800	477	498	953	0	0	0	0	4.142	0
7		0	7.402	2.410	2.025	3.867	14.309	0	1.978	331	24.460	0
8		0	2.095	90	275	2.133	681	0	421	669	3.040	0
9		149	0	483	126	1.524	5.200	2.111	91	0	10.454	0
10		0	0	483	126	1.524	5.200	450	0	0	8.380	0
11		0	0	0	0	0	0	1.858	90	0	2.074	0
12		0	0	483	126	1.524	5.200	2.108	90	0	10.454	0
13		149	0	0	0	0	0	3	1	0	0	0
14		149	9.437	2.592	3.043	6.311	20.200	1.463	2.480	1.042	47.876	0
15		0	4.802	2.416	1.654	4.437	18.509	480	1.978	331	28.698	0
16		148	4.835	176	1.389	87	681	1.013	512	711	49.178	0
17		0	2.800	477	498	0	0	1.858	90	0	6.216	0

Stampa circolare con testo illeggibile e data 03/05/2010.


1.1 - FUNZIONAMENTO  
1.1 - TITOLO 1 - USCITE CORRENTI  
1 - CENTRO DI RESP. DIREZIONE

Codice		1.1.1.3	1.1.1.3	1.1.1.3	1.1.1.3	1.1.1.3	1.1.1.3	1.1.1.3	1.1.1.3	1.1.1.3	1.1.1.3	1.1.1.3	1.1.1.3
N.		4650	4610	4630	4631	4640	4650	4651	4655	4655	4700		
Denominazione		SEGRE PER RENDICO ROTARIO E PARCO FAUNISTICO	OPERE PER RENDICO COMUNITA E COLLESSIONI PROLIDONALE	OPERE PER RENDICO MANIFESTAZIONE VARE PROLIDONALE	OPERE PER RENDICO MANIFESTAZIONE MANIFESTAZIONE VARE	OPERE PER RENDICO PROFESSIONALE	OPERE PER RENDICO CAMPIONATO STATALE NATURALISTICA STATALE CCL	CONTRIBUZIONI E RISORSE UOMO	OPERE PER RENDICO CAMPIONATO STATALE NATURALISTICA STATALE CCL	OPERE PER RENDICO CAMPIONATO STATALE NATURALISTICA STATALE CCL	OPERE PER RENDICO CAMPIONATO STATALE NATURALISTICA STATALE CCL		
Capoli													
1													
2													
3													
4	mezzi	1,000	4,000	2,000	23,000	15,000	0	0	7,000	5,000	0		
5	in vendita (7 - 8)	0	0	2,500	9,000	0	10,000	0	0	0	0		
6	in utilizzazione (9 - 10)	0	0	0	0	1,500	0	0	3,000	0	0		
7	Debitivi (11 - 12)	1,000	4,000	4,500	32,000	13,500	10,000	0	4,000	5,000	0		
8	Pagati	0	2,559	1,404	20,080	8,000	0	0	0	4,200	0		
9	Rimasti da pagare (10 - 8)	800	1,441	350	11,630	5,500	10,000	0	4,000	517	0		
10	Totale impegni (8 + 9)	800	3,977	1,754	31,710	13,500	30,000	0	4,000	4,717	0		
11	in (10 - 7)												
12	in (7 - 10)	200	23	2,746	390								
13	Residui anziano dell'esercizio	2,237	15,651	600	10,351	20,800	0	0	7,500	0	0		
14	Pagati	1,696	11,720	300	4,660	9,450	0	0	4,900	0	0		
15	Rimasti da pagare (16 - 14)	601	3,763	300	5,432	11,350	0	0	2,500	0	0		
16	Totale (14 + 15)	2,237	15,483	600	10,092	20,800	0	0	7,400	0	0		
17	in (16 - 13)												
18	in (13 - 16)		166		259				100				
19	Previsioni	1,890	13,601	5,100	51,711	40,670	10,000	0	11,900	5,000	0		
20	Pagamenti	1,686	14,579	1,704	24,740	17,450	0	0	4,900	4,200	0		
21	in (20 - 19)		978										
22	in (19 - 20)	194		3,396	26,971	23,220	10,000		7,000	800			
23	Totale dei residui passivi al tempo d'esercizio (9 + 15)	1,401	4,881	650	17,062	16,860	10,000	0	6,500	517	0		
1.1.1 - FUNZIONAMENTO													
1.1 - TIPOLOGIA DI USCITE CORRENTI													
1 - CENTRI DI RESPONSABILITÀ													
Gestione di cassa													
Gestione dei residui passivi													
Gestione di cassa													
Gestione di cassa													
Gestione di cassa													





Codice		1.1.2.1	1.1.2.1	1.1.2.2	1.1.2.2	1.1.2.2	1.1.2.2	1.1.2.2	1.1.2.2	1.1.2.3	1.1.2.3
N.		5820	5830	8020	8050	8060	8070	8080	8080	7010	7020
Denominazione		FONDO PER LE ATTIVITÀ DI RICERCA E ATTIVITÀ DI PROSCA FRANZESCA	FONDO PER ATTIVITÀ DI VALORIZZAZIONE DEL LUPO	ALTRI TRASFERIMENTI (PASSIVI)	FONDI PER ASSATTAMENTO INTERESSI RELATIVI A INTERESSI AMBOSCORRENDO E INTERESSI TURISTICHE PRIVATE	FONDO PER ASSATTAMENTO INTERESSI RELATIVI A INTERESSI AMBOSCORRENDO E INTERESSI TURISTICHE PRIVATE	FONDO PER ASSATTAMENTO INTERESSI RELATIVI A INTERESSI AMBOSCORRENDO E INTERESSI TURISTICHE PRIVATE	FONDO PER ASSATTAMENTO INTERESSI RELATIVI A INTERESSI AMBOSCORRENDO E INTERESSI TURISTICHE PRIVATE	FONDO PER ASSATTAMENTO INTERESSI RELATIVI A INTERESSI AMBOSCORRENDO E INTERESSI TURISTICHE PRIVATE	INTERESSI PAGATI SU LUTIB	INTERESSI PASSIVI SU CONTI CORRENTI BANCARI E ANTICIPAZIONI DI CASSA
1		40.000	0	0	0	0	0	0	0	0	0
2		28.000	0	0	0	0	0	0	0	0	0
3		0	0	0	0	0	0	0	0	0	0
4		68.000	0	0	0	0	0	0	0	0	0
5		0	0	0	0	0	0	0	0	0	0
6		56.000	0	0	0	0	0	0	0	0	0
7		56.000	0	0	0	0	0	0	0	0	0
8											
9											
10											
11											
12		12.000									
13		132.850	0	0	0	0	0	0	0	0	0
14		50.600	0	0	0	0	0	0	0	0	0
15		82.250	0	0	0	0	0	0	0	0	0
16		132.850	0	0	0	0	0	0	0	0	0
17											
18											
19											
20											
21											
22		119.427									
23		138.250	0	0	0	0	0	0	0	0	0
1.1.2 - INTERVENTI DIVERSI											
1.1 - TITOLO 1 - USCITE CORENTI											
1 - CENTRI DI RESP. DIREZIONE											
Gestione del residuo passiv											
Gestione di cassa											



codice	1.1.2.4	1.1.2.4	1.1.2.4	1.1.2.4	1.1.2.4	1.1.2.5	1.1.2.6	1.1.2.6	1.1.2.6	1.1.2.6	1.1.2.6	1.1.2.6	1.1.2.6
N.	8010	8020	8030	8030	8030	9010	10010	10015	10020	10030	10035	10045	
Denominazione	IMPOSTE PARSE E TRIBUTI VARI	IMPOSTE D'INTERESSE (IRES) IMPRESA I.R.A.P. DIFFERITA	IMPOSTA I.R.A.P.	IMPOSTA I.R.A.P. DIFFERITA	IMPOSTA I.R.A.P. DIFFERITA	IMPOSTAZIONE E IMBORSI DIVERSI	IMPOSTAZIONE E IMBORSI DIVERSI	IMPOSTAZIONE E IMBORSI DIVERSI	IMPOSTAZIONE E IMBORSI DIVERSI	IMPOSTAZIONE E IMBORSI DIVERSI	IMPOSTAZIONE E IMBORSI DIVERSI	IMPOSTAZIONE E IMBORSI DIVERSI	IMPOSTAZIONE E IMBORSI DIVERSI
1													
2													
3													
4	15.000	52.500	52.500	5.000	5.000	0	5.000	8.000	0	3.508	5.500	0	0
5	7.000	0	0	0	0	0	0	2.000	0	0	10.550	0	0
6	0	0	0	0	0	0	0	3.300	0	2.068	0	0	0
7	22.000	52.500	5.000	5.000	5.000	0	5.000	6.700	0	1.500	16.050	0	0
8	12.521	44.554	3.070	3.070	50	0	50	6.700	0	0	2.496	0	0
9	100	3.000	0	0	0	0	0	0	0	1.500	1.170	0	0
10	12.621	47.554	3.070	3.070	50	0	50	6.700	0	1.500	3.666	0	0
11													
12	9.378	4.946	1.930	1.930	4.950	0	4.950	5.000			12.384		
13	20.754	0	1.939	1.939	4.908	0	4.908	37.040	0	7.176	1.793	0	0
14	610	0	1.939	1.939	0	0	0	325	0	7.146	1.793	0	0
15	20.061	0	0	0	4.908	0	4.908	36.715	0	0	0	0	0
16	20.671	0	1.939	1.939	4.903	0	4.903	37.040	0	7.146	1.793	0	0
17													
18	83									30			
19	44.481	52.500	5.000	5.000	9.913	0	9.913	28.853	6.700	5.068	16.050	0	0
20	13.130	44.554	4.509	4.509	50	0	50	325	6.700	7.146	4.268	0	0
21													
22	31.351	7.946	81	81	8.663		8.663	26.533		2.058	11.761		
23	20.161	3.000	0	0	4.908	0	4.908	36.715	0	1.500	1.170	0	0

1.1 - TIPOLOGIA RISORSE CORRENTI


1.1.2 - INTERVENI DIVERSI

1 - CENTRO DI RISP. DIREZIONE

1 - CENTRO DI RISP. DIREZIONE

Totale dei residui passivi al 31/12/2015

Codice		1.1.2.6		1.1.2.6		1.1.2.6		1.1.2.6		1.1.2.6		1.1.4.3		1.1.4.3		1.1.4.3	
N.		10050		10070		10080		10090		10100		3010		3010		3010	
Denominazione		FONDO DI RISERVA PER INTERVENTI (ART. 17 DPR 8220)		FONDO SPECIALI PER INTERVENTI (ART. 17 DPR 8220)		FONDO SPECIALI PER INTERVENTI (ART. 17 DPR 8220)		FONDO LIQUIDAZIONE PROGETTUZIONE INTERNA		RIMBORSO SPESA PRODUZIONE SPESA DEI CONSERVI INTERNE		PENSIONI A CARICO DELL'ENTE		PENSIONI A CARICO DELL'ENTE		TOTALI GENERALI USCITE CORRENTI	
Capitolo		1.1.2.6		1.1.2.6		1.1.2.6		1.1.2.6		1.1.2.6		1.1.4.3		1.1.4.3		1.1.4.3	
1		1.1.2.6		1.1.2.6		1.1.2.6		1.1.2.6		1.1.2.6		1.1.4.3		1.1.4.3		1.1.4.3	
2		1.1.2.6		1.1.2.6		1.1.2.6		1.1.2.6		1.1.2.6		1.1.4.3		1.1.4.3		1.1.4.3	
3		1.1.2.6		1.1.2.6		1.1.2.6		1.1.2.6		1.1.2.6		1.1.4.3		1.1.4.3		1.1.4.3	
4		1.1.2.6		1.1.2.6		1.1.2.6		1.1.2.6		1.1.2.6		1.1.4.3		1.1.4.3		1.1.4.3	
5		1.1.2.6		1.1.2.6		1.1.2.6		1.1.2.6		1.1.2.6		1.1.4.3		1.1.4.3		1.1.4.3	
6		1.1.2.6		1.1.2.6		1.1.2.6		1.1.2.6		1.1.2.6		1.1.4.3		1.1.4.3		1.1.4.3	
7		1.1.2.6		1.1.2.6		1.1.2.6		1.1.2.6		1.1.2.6		1.1.4.3		1.1.4.3		1.1.4.3	
8		1.1.2.6		1.1.2.6		1.1.2.6		1.1.2.6		1.1.2.6		1.1.4.3		1.1.4.3		1.1.4.3	
9		1.1.2.6		1.1.2.6		1.1.2.6		1.1.2.6		1.1.2.6		1.1.4.3		1.1.4.3		1.1.4.3	
10		1.1.2.6		1.1.2.6		1.1.2.6		1.1.2.6		1.1.2.6		1.1.4.3		1.1.4.3		1.1.4.3	
11		1.1.2.6		1.1.2.6		1.1.2.6		1.1.2.6		1.1.2.6		1.1.4.3		1.1.4.3		1.1.4.3	
12		1.1.2.6		1.1.2.6		1.1.2.6		1.1.2.6		1.1.2.6		1.1.4.3		1.1.4.3		1.1.4.3	
13		1.1.2.6		1.1.2.6		1.1.2.6		1.1.2.6		1.1.2.6		1.1.4.3		1.1.4.3		1.1.4.3	
14		1.1.2.6		1.1.2.6		1.1.2.6		1.1.2.6		1.1.2.6		1.1.4.3		1.1.4.3		1.1.4.3	
15		1.1.2.6		1.1.2.6		1.1.2.6		1.1.2.6		1.1.2.6		1.1.4.3		1.1.4.3		1.1.4.3	
16		1.1.2.6		1.1.2.6		1.1.2.6		1.1.2.6		1.1.2.6		1.1.4.3		1.1.4.3		1.1.4.3	
17		1.1.2.6		1.1.2.6		1.1.2.6		1.1.2.6		1.1.2.6		1.1.4.3		1.1.4.3		1.1.4.3	
18		1.1.2.6		1.1.2.6		1.1.2.6		1.1.2.6		1.1.2.6		1.1.4.3		1.1.4.3		1.1.4.3	
19		1.1.2.6		1.1.2.6		1.1.2.6		1.1.2.6		1.1.2.6		1.1.4.3		1.1.4.3		1.1.4.3	
20		1.1.2.6		1.1.2.6		1.1.2.6		1.1.2.6		1.1.2.6		1.1.4.3		1.1.4.3		1.1.4.3	
21		1.1.2.6		1.1.2.6		1.1.2.6		1.1.2.6		1.1.2.6		1.1.4.3		1.1.4.3		1.1.4.3	
22		1.1.2.6		1.1.2.6		1.1.2.6		1.1.2.6		1.1.2.6		1.1.4.3		1.1.4.3		1.1.4.3	
23		1.1.2.6		1.1.2.6		1.1.2.6		1.1.2.6		1.1.2.6		1.1.4.3		1.1.4.3		1.1.4.3	
1	1.1.2.6	10050	16.840	16.840	5.508	5.500	5.500	5.500	5.500	5.500	5.500	0	0	0	0	0	1.890.844
2	1.1.2.6	10070	0	0	0	0	0	0	0	0	0	0	0	0	0	0	286.138
3	1.1.2.6	10080	0	0	0	0	0	0	0	0	0	0	0	0	0	0	113.002
4	1.1.2.6	10090	16.840	16.840	5.508	5.500	5.500	5.500	5.500	5.500	788.529	0	0	0	0	0	1.863.980
5	1.1.2.6	10100	0	0	0	0	0	0	0	0	277.756	0	0	0	0	0	1.118.515
6	1.1.4.3	3010	0	0	0	0	0	0	0	0	388.908	0	0	0	0	0	546.028
7	1.1.4.3	3010	0	0	0	0	0	0	0	0	667.864	0	0	0	0	0	1.864.544
8	1.1.4.3	3010	0	0	0	0	0	0	0	0	0	0	0	0	0	0	1.999.436
9	1.1.4.3	3010	0	0	0	0	0	0	0	0	0	0	0	0	0	0	1.224.108
10	1.1.4.3	3010	0	0	0	0	0	0	0	0	0	0	0	0	0	0	715.000
11	1.1.4.3	3010	0	0	0	0	0	0	0	0	388.639	0	0	0	0	0	484.299
12	1.1.4.3	3010	0	0	0	0	0	0	0	0	909.254	0	0	0	0	0	1.199.299
13	1.1.4.3	3010	0	0	0	0	0	0	0	0	0	0	0	0	0	0	24.309
14	1.1.4.3	3010	0	0	0	0	0	0	0	0	10.583	0	0	0	0	0	2.712.146
15	1.1.4.3	3010	0	0	0	0	0	0	0	0	1.338.308	0	0	0	0	0	1.833.513
16	1.1.4.3	3010	0	0	0	0	0	0	0	0	788.370	0	0	0	0	0	1.833.513
17	1.1.4.3	3010	0	0	0	0	0	0	0	0	0	0	0	0	0	0	878.633
18	1.1.4.3	3010	0	0	0	0	0	0	0	0	595.538	0	0	0	0	0	878.633
19	1.1.4.3	3010	0	0	0	0	0	0	0	0	0	0	0	0	0	0	1.050.328
20	1.1.4.3	3010	0	0	0	0	0	0	0	0	0	0	0	0	0	0	1.050.328
21	1.1.4.3	3010	0	0	0	0	0	0	0	0	0	0	0	0	0	0	1.050.328
22	1.1.4.3	3010	0	0	0	0	0	0	0	0	0	0	0	0	0	0	1.050.328
23	1.1.4.3	3010	0	0	0	0	0	0	0	0	0	0	0	0	0	0	1.050.328


  
 PROVINCIA DI CASERTA



Codice		1.2.1.1										1.2.1.1		1.2.1.1		1.2.1.1		1.2.1.1	
N.		11010	11040	11050	11060	11070	11080	11220	11230	11300	11320	11330							
Denominazione		LAVORI DI MANUTENZIONE STRAORDINARIA LOCALI E ADIUTTI SENZ'ENTE		LAVORI DI MANUTENZIONE STRAORDINARIA STRUTTURE INDUSTRIALI E CIVILI E/O		LAVORI DI MANUTENZIONE STRAORDINARIA STRUTTURE INDUSTRIALI E CIVILI E/O		LAVORI DI MANUTENZIONE STRAORDINARIA STRUTTURE INDUSTRIALI E CIVILI E/O		LAVORI DI MANUTENZIONE STRAORDINARIA STRUTTURE INDUSTRIALI E CIVILI E/O		LAVORI DI MANUTENZIONE STRAORDINARIA STRUTTURE INDUSTRIALI E CIVILI E/O		LAVORI DI MANUTENZIONE STRAORDINARIA STRUTTURE INDUSTRIALI E CIVILI E/O		LAVORI DI MANUTENZIONE STRAORDINARIA STRUTTURE INDUSTRIALI E CIVILI E/O		LAVORI DI MANUTENZIONE STRAORDINARIA STRUTTURE INDUSTRIALI E CIVILI E/O	
1	Capitale																		
2																			
3																			
4	iniziali	0	0	0	0	0	0	0	0	0	0	0	0	0	0	0	0	0	0
5	In aumento (7*-4)	0	0	0	0	0	0	0	0	0	0	0	0	0	0	0	0	0	0
6	In diminuzione (4*-7)	0	0	0	0	0	0	0	0	0	0	0	0	0	0	0	0	0	0
7	Definitivo (4+5-6)	0	0	0	0	0	0	0	0	0	0	0	0	0	0	0	0	0	0
8	Pagato	0	0	0	0	0	0	0	0	0	0	0	0	0	0	0	0	0	0
9	Rimasto da pagare (10-8)	0	0	0	0	0	0	0	0	0	0	0	0	0	0	0	0	0	0
10	Totale impegni (8+9)	0	0	0	0	0	0	0	0	0	0	0	0	0	0	0	0	0	0
11	in m. (10-7)																		
12	in m. (7-10)																		
13	Residui anziano differenzato	0	9.050	11.167	267.357	110.375	3.954	102.222	12.694	0	0	0	0	0	0	0	0	0	24.599
14	Pagati	0	0	9.890	224.096	41.491	3.905	12.000	0	0	0	0	0	0	0	0	0	0	0
15	Rimanti da pagare (16-14)	0	9.050	474	43.114	68.400	0	90.222	12.694	0	0	0	0	0	0	0	0	0	0
16	Totale (14+15)	0	9.050	10.364	267.200	108.891	3.905	102.222	12.694	0	0	0	0	0	0	0	0	0	0
17	in m. (16-12)																		
18	in m. (13-16)																		
19	Previsioni	21.078	9.050	11.167	261.079	99.400	4.000	97.222	12.694	0	0	0	0	0	0	0	0	0	0
20	Pagamenti	0	0	9.890	224.096	44.307	3.905	12.000	0	0	0	0	0	0	0	0	0	0	0
21	in m. (20-19)																		
22	Differenza doppio alle previsioni (19-20)	21.078	9.050	1.277	38.983	55.093	95	45.222	12.694	0	0	0	0	0	0	0	0	0	0
23	in m. (22-20)																		
24	Differenza passivo al bilancio (8+15)	0	9.050	474	103.114	90.586	4.000	90.222	12.694	0	0	0	0	0	0	0	0	0	0

1.2.1 - INVESTIMENTI

1.2 - TITOLO 2 - USCITE IN CONTRO CAPITALE

1 - CENTRI DI RESP. FORNITORI

Codice		1.2.1.1	1.2.1.1	1.2.1.1	1.2.1.1	1.2.1.1	1.2.1.1	1.2.1.1	1.2.1.1	1.2.1.1			
N.		11340	11345	11370	11380	11380	11390	11400	11410	11420	11430	11440	11450
Denominazione		INTERVENTI DI RECUPERO E MANTENIMENTO DEI PARCOGGI ESISTENTI PARCOGGI ESISTENTI PARCOGGI ESISTENTI	REALIZZAZIONE E MANTENIMENTO DELLE OPERAZIONI DI LAVORAZIONE PER L'EDIFICAZIONE DELLA CONVOLAZIONE NATURALE	ALLENAMENTO E SOSTITUZIONE DEI USCIBILI IN USO	INTERVENTI DI SALVAGUARDIA E MANTENIMENTO DELLA ATTIVITA' AGRICOLA	PROGRAMMA DI AIUTI ALLE AZIENDE AGRICOLE DEL PARCO	SPESA PER PROGETTAZIONE E INDAGINE PRELIMINARE INDIVIDUALE E PROVAZIONE TECNICA	SPESA PER REDAZIONE STRUMENTI DI PROMUSSIONE	REALIZZAZIONE PROGRAMMA PHASING OUT RISERVA AREE PROTETTE	SPESA VOLTA AL RISOLVIMENTO AGIBENTE	FONDO PER INVESTIMENTI NEI PARCOGGI LEGGE PACQUORA		REALIZZAZIONE OPERE DI PROGRAMMA TRIENNALE DEI PARCOGGI (P.T.A.P.)
1		0	0	0	0	0	0	0	0	0	0	0	0
2		0	0	0	0	0	0	0	0	0	0	0	0
3		0	0	0	0	0	0	0	0	0	0	0	0
4		0	0	0	0	0	0	0	0	0	0	0	0
5		0	0	0	0	0	0	0	0	0	0	0	0
6		0	0	0	0	0	0	0	0	0	0	0	0
7		0	0	0	0	0	0	0	0	0	0	0	0
8		0	0	0	0	0	0	0	0	0	0	0	0
9		0	0	0	0	0	0	0	0	0	0	0	0
10		0	0	0	0	0	0	0	0	0	0	0	0
11		0	0	0	0	0	0	0	0	0	0	0	0
12		0	0	0	0	0	0	0	0	0	0	0	0
13		0	0	0	0	0	0	0	0	0	0	0	0
14		0	0	0	0	0	0	0	0	0	0	0	0
15		0	0	0	0	0	0	0	0	0	0	0	0
16		0	0	0	0	0	0	0	0	0	0	0	0
17		0	0	0	0	0	0	0	0	0	0	0	0
18		0	0	0	0	0	0	0	0	0	0	0	0
19		0	0	0	0	0	0	0	0	0	0	0	0
20		0	0	0	0	0	0	0	0	0	0	0	0
21		0	0	0	0	0	0	0	0	0	0	0	0
22		0	0	0	0	0	0	0	0	0	0	0	0
23		0	0	0	0	0	0	0	0	0	0	0	0
Gestione di cassa													
Differenza													
Totale dei residui passivi													
al termine dell'esercizio													
(9 + 15)													
Gestione del reddito passivo													
Differenza													
Totale dei residui passivi													
al termine dell'esercizio													
(9 + 15)													
Gestione di cassa													
Differenza													
Totale dei residui passivi													
al termine dell'esercizio													
(9 + 15)													



1.2.1 - INVESTIMENTI

1.2 - TITOLO 2 - USCITE IN CONTO CAPITALE

1 - CENTRO DI RESP. DIREZIONE









