

SENATO DELLA REPUBBLICA

————— XVI LEGISLATURA —————

N. 1791

TAB. 2

Annesso 23

DISEGNO DI LEGGE

presentato dal Ministro dell'economia e delle finanze

(TREMONTI)

COMUNICATO ALLA PRESIDENZA IL 29 SETTEMBRE 2009

—————

**Bilancio di previsione dello Stato per l'anno finanziario 2010
e bilancio pluriennale per il triennio 2010-2012**

—————

TABELLA n. 2

**Stato di previsione del Ministero dell'economia e delle finanze
per l'anno finanziario 2010**

—————
ANNESSO N. 23
—————

CONTO CONSUNTIVO

ENTE ITALIANO MONTAGNA - EIM

ESERCIZIO FINANZIARIO 2008

TABELLA N. 2

**Stato di previsione del Ministero dell'economia e delle finanze
per l'anno finanziario 2010**

ANNESSO N. 23

CONTO CONSUNTIVO

ENTE ITALIANO MONTAGNA - EIM

ESERCIZIO FINANZIARIO 2008

EIM

CONTO ECONOMICO DAL 01/01/2008 AL 31/12/2008

COSTI			RICAVI		
Mastro	descrizione	Dare	Mastro	Descrizione	Avere
19000000	COSTI PER IL PERSONALE	1.496.819,67	35000000	RICAVI ATTIVITA' TIPICA	638.829,92
22000000	COSTI PER L'ACQUISTO DI BENI DI CONSUMO	12.155,20	39000000	PROVENTI STRAORDINARI	46.540,29
23000000	COSTI PER PRESTAZIONI DI SERVIZIO DA TERZI	667.594,51			
24000000	COSTI PER IL GODIMENTO BENI DI TERZI	184.257,13			
25000000	AMMORTAMENTO IMMOBILIZZAZIONI IMMATERIALI	28.324,04			
26000000	AMMORTAMENTO IMMOBILIZZAZIONI MATERIALI	182.169,54			
30000000	ONERI DIVERSI DI GESTIONE	124.831,38			
32000000	ONERI STRAORDINARI	60.000,00			
*****	TOTALE DARE	2.756.151,47	*****	TOTALE AVERE	685.370,21
				PERDITA DI ESERCIZIO	- 2.070.781,26
				TOTALE A PAREGGIO	685.370,21


IMONT

BILANCIO PATRIMONIALE 2008

ATTIVITA'			PASSIVITA'		
Descrizione	anno 2008	anno 2007	Descrizione	anno 2008	anno 2007
A) CREDITI VERSO LO STATO ED ALTRI ENTI PUBBLICI PER LA PARTECIPAZIONE AL PATRIMONIO INIZIALE			<u>A) PATRIMONIO NETTO</u>	1.581.550,58	7.415.987,47
B) IMMOBILIZZAZIONI	341.627,87	517.933,07	<i>I. Fondo di dotazione</i>		
<u>I. Immobilizzazioni Immateriali</u>	37.965,13	45.910,53	<i>II. Riserve obbligatorie e derivati da leggi</i>	99.419,91	99.419,91
<i>1) Costi d'impianto e di ampliamento</i>			<i>III. Riserve di rivalutazione</i>		
<i>2) Costi di ricerca, di sviluppo e di pubblicita'</i>			<i>IV. Contributi a fondo perduto</i>		
<i>3) Diritti di brevetto industriale e diritti di utilizzazione delle opere di ingegno</i>			<i>V. Contributi per ripiano disavanzi</i>		
<i>4) Concessioni, licenze, marchi e diritti simili</i>	32.513,95	36.353,59	<i>VI. Riserve statutarie</i>		
<i>5) Avviamento</i>			<i>VII. Altre riserve distintamente indicate</i>	101.548,26	101.548,26
<i>6) Immobilizzazioni in corso e acconti</i>			<i>VIII. Avanzi (Disavanzi) economici portati a nuovo</i>	3.451.363,67	7.215.019,30
<i>7) Manutenzioni straordinarie e migliorie su beni di terzi</i>	5.451,18	9.556,94	<i>IX. Avanzo (Disavanzo) economico d'esercizio</i>	2.070.781,26	-
<i>8) altre</i>			<u>B) CONTRIBUTI IN CONTO CAPITALE</u>		
<u>II. Immobilizzazioni materiali</u>	199.505,00	367.864,80	<i>1) per contributi a destinazione vincolata</i>		
<i>1) Terreni e fabbricati</i>			<i>2) per contributi indistinti per la gestione</i>		
<i>2) Impianti e macchinari</i>	188.404,33	356.236,73	<i>3) per contributi in</i>		



			<i>natura</i>		
3) Attrezzature Industriali e Commerciali			C) FONDI PER RISCHI ED ONERI	3.365,25	3.365,25
4) Automezzi e motomezzi			1) per trattamento di quiescenza e obblighi simili		
5) Immobilizzazioni in corso e acconti			2) per imposte		
6) diritti reali di godimento			3) per altri rischi ed oneri futuri	3.365,25	3.365,25
7) altri beni	11.100,67	11.628,07	4) per ripristino investimenti		
III. Immobilizzazioni finanziarie, con separata indicazione, per ciascuna voce dei crediti, degli importi esigibili entro l'esercizio successivo	104.157,74	104.157,74	D) TRATTAMENTO DI FINE RAPPORTO DI LAVORO SUBORDINATO	276.258,03	266.709,23
1) Partecipazioni in:	104.029,15	104.029,15	E) RESIDUI PASSIVI, con separata indicazione, per ciascuna voce degli importi esigibili oltre l'esercizio successivo	963.103,52	1.763.755,93
a) imprese controllate			1) obbligazioni		
b) imprese collegate			2) verso banche		
c) imprese controllanti			3) verso altri finanziatori		
d) altre imprese			4) acconti		
e) altri enti			5) debiti verso fornitori	193.924,95	268.317,32
2) Crediti	128,59	128,59	6) rappresentati da titoli di credito		
a) verso imprese controllate			7) verso imprese controllate, collegate e controllanti		
b) verso imprese collegate			8) debiti tributari		
c) verso lo Stato e altri soggetti pubblici			9) debiti verso istituti di previdenza e sicurezza sociale		
d) verso altri	128,59	128,59	10) debiti verso iscritti, soci e terzi per prestazioni dovute		



3) Altri titoli			11) debiti verso lo Stato ed altri soggetti pubblici	769.178,57	1.495.438,61
4) Crediti finanziati diversi			12) debiti diversi		
Totale immobilizzazioni (B)	341.627,87	517.933,07	F) RATEI E RISCOINTI		
C) ATTIVO CIRCOLANTE	2.482.649,51	5.151.617,60	1) Ratei passivi		
<i>I. Rimanenze</i>			2) Riscconti passivi		
1) materie prime, sussidiarie e di consumo			3) Aggio su prestiti		
2) prodotti in corso di lavorazione e semilavorati			4) Riserve tecniche		
3) lavori in corso					
4) prodotti finiti e merci					
5) acconti					
<i>II. Residui attivi, con separata indicazione, per ciascuna voce, degli importi esigibili oltre l'esercizio successivo</i>					
	1.920.715,49	1.809.007,71			
1) Crediti verso utenti, clienti ecc.					
2) Crediti verso iscritti, soci e terzi					
3) Crediti verso imprese controllate e collegate					
4) Crediti verso lo Stato ed altri soggetti pubblici	1.920.715,49	1.809.007,71			
4-bis) Crediti tributari					
5) Crediti verso altri					
<i>III. Attivita' finanziarie che non costituiscono immobilizzazioni</i>					
1) partecipazioni in imprese controllate					
2) partecipazioni in imprese collegate					
3) altre partecipazioni					
4) altri titoli					
<i>IV. Disponibilita' liquide</i>	561.934,02	3.342.609,89			



1) depositi bancari e postali	561.934,02	3.342.609,89			
2) assegni					
3) denaro e valori in cassa					
<u>D) RATEI E RISCONTI</u>		16.611,58			
1) Ratei attivi					
2) Risconti attivi		16.611,58			
Totale attivo	2.824.277,38	5.686.162,25	Totale Passivo e netto	2.824.277,38	9.449.817,88

EIM

CONTO ECONOMICO 2008

Mastro e descrizione	ANNO 2008		ANNO 2007	
	parziali	totali	parziali	totali
A) VALORE DELLA PRODUZIONE		638.829,92		287.985,92
<i>1) Proventi e corrispettivi per la produzione delle prestazioni e/o servizi*</i>				
<i>2) Variazioni delle rimanenze dei prodotti in corso di lavorazione, semilavorati e finiti</i>				
<i>3) Variazioni dei lavori in corso su ordinazione</i>				
<i>4) Incrementi di immobilizzazioni per lavori interni</i>				
<i>5) Altri ricavi e proventi, con separata indicazione dei contributi di competenza dell'esercizio</i>		638.829,92		287.985,92
-Contributi in conto esercizio erogati dal Miur			25.000,00	
-Contributi in conto esercizio erogati da altri ministeri	123.764,00		261.898,46	
-Contributi in conto esercizio erogati da altri Enti pubblici e privati	305.000,00			
-Altri ricavi e proventi	210.065,92		1.087,46	
-Sopravvenienze attive ordinarie				
Totale valore della produzione (A)		638.829,92		287.985,92
B) COSTI DELLA PRODUZIONE		2.696.151,47		4.008.137,40
<i>6) per materi prime, sussidiarie, consumo e merci **</i>		12.155,20		21.488,82
- per materie prime, sussidiarie, consumo e merci	12.155,20		21.488,82	
<i>7) per servizi **</i>		586.953,65		1.442.033,21
<i>8) per godimento beni di terzi **</i>		259.137,13		260.119,31
<i>9) per il personale **</i>		1.496.819,67		1.554.593,64
a) salari e stipendi	978.822,38		968.031,77	
b) oneri sociali	251.745,44		298.870,72	
c) trattamento di fine rapporto	36.704,53		38.407,48	

d) trattamento di quiescenza e simili			
e) altri costi	22.691,99		21.907,36
f) spese per gli organi dell'ente			
g) borse di studio e assegni di ricerca	119.988,74		140.411,04
h) missioni	86.866,59		86.965,27
10) Ammortamento e svalutazione		210.493,58	269.445,59
a) ammortamento delle immobilizzazioni immateriali	28.324,04		25.810,43
b) ammortamento delle immobilizzazioni materiali	182.169,54		243.635,16
c) altre svalutazioni delle immobilizzazioni			
d) svalutazione dei crediti compresi nell'attivo circolante e delle disponibilita' liquide			
11) Spese per trasferimenti ad altri		36.000,00	327.468,36
- Spese per trasferimenti ad altri	36.000,00		327.468,36
12) Accantonamento per rischi			
13) Accantonamento ai fondi per oneri			
14) Oneri diversi di gestione		94.592,24	132.988,47
- Oneri diversi di gestione	94.592,24		132.988,47
Totale costi della produzione (B)		2.696.151,47	4.008.137,40
DIFFERENZA TRA VALORE E COSTI DELLA PRODUZIONE (A - B)		-2.057.321,55	-3.720.151,48
C) PROVENTI E ONERI FINANZIARI			
15) Proventi da partecipazioni			
16) Altri proventi finanziari			
a) di crediti iscritti nelle immobilizzazioni			
"b) di titoli iscritti nelle immobilizzazioni che non costituiscono partecipazioni;"			
"c) di titoli iscritti nell'attivo circolante che non costituiscono partecipazioni;"			
d) proventi diversi dai precedenti			
17) Interessi e altri oneri finanziati			
17-bis) Utili e perdite su scambi			
Totale proventi ed oneri finanziari (15+16+17)			
D) RETTIFICHE DI VALORE DI ATTIVITA' FINANZIARIE			
18) Rivalutazioni			
a) di partecipazioni			

b) di immobilizzazioni finanziarie				
c) di titoli iscritti nell'attivo circolante				
19) Svalutazioni				
a) di partecipazioni				
b) di immobilizzazioni finanziarie				
c) di titoli iscritti nell'attivo circolante				
<u>Totale rettifiche di valore delle attivita' finanziarie (D)</u>				
E) PROVENTI E ONERI STRAORDINARI		-13.459,71		-43.504,15
20) proventi, con separata indicazione delle plusvalenze da alienazioni i cui ricavati non sono iscritti al n.5)				
21) oneri straordinari, con separata indicazione delle minusvalenze da alienazione i cui effetti ontabili non sono iscritti al n.149				
22) sopravvenienze attive ed insussistenze del passivo derivanti dalla gestione dei residui	46.540,29		14.289,01	
23) sopravvenienze passive ed insussistenze del passivo derivanti dalla gestione dei residui	-60.000,00		-57.793,16	
<u>Totale Proventi e oneri straordinari (E)</u>		-13.459,71		-43.504,15
<u>Risultato prima delle imposte</u>		-2.070.781,26		-3.763.655,63
IMPOSTE SUL REDDITO DELL'ESERCIZIO				
Imposte correnti				
Imposte differite				
<u>Totale imposte sul reddito dell'esercizio</u>				
Disavanzo economico		-2.070.781,26		-3.763.655,63

EIM

BILANCIO PATRIMONIALE DAL 01/01/2008 AL 31/12/2008

ATTIVITA'			PASSIVITA'		
Mastro	descrizione	Dare	Mastro	Descrizione	Avere
01000000	IMMOBILIZZAZIONI IMMATERIALI	171.350,12	10000000	PATRIMONIO NETTO	3.652.331,84
02000000	IMMOBILIZZAZIONI MATERIALI	1.260.807,71	11000000	FONDI PER RISCHI ED ONERI	3.365,25
03000000	IMMOBILIZZAZIONI FINANZIARIE	104.157,74	12000000	FONDI T.F.R.	276.258,03
05000000	CREDITI	1.920.715,49	13000000	FONDO AMMORTAMENTO IMMOBILIZZAZIONI	1.194.687,70
08000000	DISPONIBILITA' LIQUIDE	561.934,02	14000000	DEBITI	963.103,52
*****	TOTALE DARE	4.018.965,08	*****	TOTALE AVERE	6.089.746,34
				PERDITA DI ESERCIZIO	- 2.070.781,26
				TOTALE A PAREGGIO	6.089.746,34

EIM

CONTO ECONOMICO DAL 01/01/2008 AL 31/12/2008

COSTI			RICA VI		
Mastro	descrizione	Dare	Mastro	Descrizione	Avere
19000000	COSTI PER IL PERSONALE	1.496.819,67	35000000	RICAVI ATTIVITA' TIPICA	638.829,92
22000000	COSTI PER L'ACQUISTO DI BENI DI CONSUMO	12.155,20	39000000	PROVENTI STRAORDINARI	46.540,29
23000000	COSTI PER PRESTAZIONI DI SERVIZIO DA TERZI	667.594,51			
24000000	COSTI PER IL GODIMENTO BENI DI TERZI	184.257,13			
25000000	AMMORTAMENTO IMMOBILIZZAZIONI IMMATERIALI	28.324,04			
26000000	AMMORTAMENTO IMMOBILIZZAZIONI MATERIALI	182.169,54			
30000000	ONERI DIVERSI DI GESTIONE	124.831,38			
32000000	ONERI STRAORDINARI	60.000,00			
*****	TOTALE DARE	2.756.151,47	*****	TOTALE AVERE	685.370,21
				PERDITA DI ESERCIZIO	-
				TOTALE A PAREGGIO	685.370,21


IMONT

BILANCIO PATRIMONIALE AL 31/12/2008

ATTIVITA'			PASSIVITA'		
Mastro	descrizione	Dare	Mastro	Descrizione	Avere
01020000	DIRITTI DI BREVETTO IND. E DIRITTI DI UTILIZZAZ.	112.066,25	10010000	PATRIMONIO NETTO	3.652.331,84
01020003	Software	112.066,25	10010002	Riserve obbligatorie e derivanti da leggi	99.419,91
			10010007	Altre riserve distintamente indicate	101.548,26
01050000	ALTRE IMMOBILIZZAZIONI IMMATERIALI	59.283,87	10010008	Avanzi (Disavanzi) economici portati a nuovo	3.451.363,67
01050002	Ripristino, trasformazioni e manutenzioni straordinarie	59.283,87			
			11020000	ALTRI FONDI	3.365,25
02010000	BENI IMMOBILI	356.428,24	11020002	Fondo per altri rischi ed oneri futuri	3.365,25
02010003	Impianti	356.428,24			
			12010000	FONDI T.F.R.	276.258,03
02030000	MOBILI, ARREDI E ALTRE APPARECCHIATURE	891.328,41	12010001	Fondo T.F.R. personale	276.258,03
02030001	Macchine per ufficio	155.093,81			
02030002	Mobili e arredi per ufficio	418.088,03	13010000	FONDO AMMORTAMENTO IMMOBILIZZAZIONI MATERIALI	1.061.302,71
02030003	Apparecchiature hardware	41.849,68	13010002	F.do amm.to Impianti	326.207,27
02030004	Attrezzature e macchinari	276.296,89	13010003	F.do amm. to attrezzature e macchinari	264.944,41
			13010004	F.do amm. hardware	160.589,19



02040000	MATERIALE BIBLIOGRAFICO	13.051,06	13010005	F.do amm. mobili	307.611,45
02040001	Libri	13.051,06	13010006	F.do amm. pubblicazioni	1.950,39
03020000	PARTECIPAZIONI	104.029,15	13020000	FONDO AMMORTAMENTO IMMOBILIZZAZIONI IMMATERIALI	133.384,99
03020003	Partecipazioni in altri enti e imprese	104.029,15	13020001	F.do amm.to concessioni e licenze software	79.552,30
			13020002	F.do amm.to manutenzioni straordinarie	53.832,69
03030000	ALTRE IMMOBILIZZAZIONI FINANZIARIE	128,59			
03030007	Crediti verso altri	128,59	14060000	DEBITI V/DIPENDENTI	4.429,36
			14060002	Debiti v/dipendenti per missioni	4.429,36
05010000	CREDITI DA CONTRIBUTI <12M	968.231,12			
05010004	Crediti v/Enti Pubblici <12M	968.231,12	14070000	ALTRI DEBITI	401.777,72
			14070001	Fatture da ricevere	401.777,72
05020000	CREDITI V/CLIENTI <12M	289.220,63			
05020010	Residui attivi	289.220,63	14080000	DEBITI DIVERSI PER PARTITE DI GIRO	839.866,55
			14080001	Debiti diversi per Erario c/IRPEF	4.161,07
05100000	CREDITI DIVERSI PER PARTITE DI GIRO	663.263,74	14080003	Debiti diversi per ritenute previdenziali	540,89
05100006	Crediti per progetti vincolati	663.263,74	14080006	Debiti per progetti vincolati	833.807,90
			14080007	Altri debiti da liquidare	1.356,69
08010000	DISPONIBILITA' LIQUIDE	561.934,02			
08010002	Banca c/c	561.934,02			
14010000	DEBITI VERSO FORNITORI <12M	165.732,98			




14010001	Debiti v/fornitori <12M	165.732,98			
14050000	DEBITI V/STATO ED ALTRI ENTI PUBBLICI	69.331,29			
14050002	Debiti vs/Stato ed altri enti pubblici	69.331,29			
14060000	DEBITI V/DIPENDENTI	1.365,55			
14060001	Debiti v/dipendenti	1.365,55			
14070000	ALTRI DEBITI	46.540,29			
14070002	Residui passivi	46.540,29			
*****	TOTALE DARE	4.301.935,19	*****	TOTALE AVERE	6.372.716,45
				PERDITA DI ESERCIZIO	-
					2.070.781,26
				TOTALE A PAREGGIO	6.372.716,45

CONTO ECONOMICO AL 31/12/2008

COSTI			RICAVI		
Mastro	descrizione	Dare	Mastro	Descrizione	Avere
19010000	EMOLUMENTI PERSONALE	978.822,38	35050000	CONTRIBUTI PER RICERCA	638.829,92
19010001	Stipendi personale di ruolo	517.907,31	35050002	Contributi di Ricerca da altri Ministeri	123.764,00
19010002	Stipendi personale T.D	202.465,21	35050003	Contributi di Ricerca da Enti Pubblici e privati	305.000,00
19010003	Fondo indennita'e e accessorio	258.449,86	35050004	Altri ricavi o proventi	210.065,92
19020000	ONERI PREVIDENZIALI ASSISTENZIALI	251.745,44	39010000	PROVENTI STRAORDINARI	46.540,29
19020001	Oneri su emolumenti	251.745,44	39010002	Sopravvenienze attive	46.540,29

19030000	TFR PERSONALE	36.704,53			
19030001	Accantonamento TFR	36.704,53			
19040000	ALTRI COSTI PERSONALE	229.547,32			
19040005	Missioni per pers. ricerca	56.404,24			
19040006	Missioni presidenza	30.462,35			
19040011	Buoni pasto	22.691,99			
19040013	Borse di studio e assegni di ricerca	119.988,74			
22010000	COSTI PER L'ACQUISTO DI BENI DI CONSUMO	12.155,20			
22010012	Materiale da consumo vario	9.846,30			
22010015	Giornali periodici	2.308,90			
23010000	UTENZE E CANONI	66.683,81			
23010001	Telefonia	25.025,26			
23010002	Reti di trasmissione	24.085,73			
23010003	Energia elettrica	16.187,09			
23010008	telefonia cellulare	1.385,73			
23020000	COMPENSI PROFESSIONALI	192.338,82			
23020001	Consulenze professionali	89.436,00			
23020003	Compensi per coll.ni coord. e continuative	43.497,96			
23020006	Compenso ai Revisori	59.404,86			
23040000	ACQUISTO SERVIZI	140.139,74			
23040001	Sorveglianza e custodia	19.277,10			
23040002	Pulizia locali	74.880,00			
23040005	Trasporti, traslochi e facchinaggio	751,40			
23040009	Pubblicazione estratti e articoli	31.331,64			



23040012	Organizzazione congressi, manifestazioni e corsi	7.560,00			
23040018	Iscrizioni a Convegni e Congressi	5.742,00			
23040020	Spese per studi e ricerche tecnico-scientifica	597,60			
23060000	MANUTENZIONE ORDINARIA	262.671,28			
23060002	Manutenzione ordinaria mobili, arredi e apparecchi	16.416,24			
23060005	Manutenzione ordinaria apparecchiature hardware	224.055,04			
23060006	Manutenzione ordinaria software	22.200,00			
23070000	SPESE AMMINISTRATIVE	5.760,86			
23070001	Spese postali e telegrafiche	3.406,14			
23070002	Assicurazioni	583,33			
23070003	Spese di rappresentanza	1.526,70			
23070004	Spese per servizi bancari	244,69			
24010000	COSTI PER IL GODIMENTO BENI DI TERZI	184.257,13			
24010001	Fitti passivi	137.489,81			
24010002	Canoni di noleggio	20.503,14			
24010005	Autonoleggio vetture	26.264,18			
25020000	AMMORTAMENTO DIRITTI DI BREVETTO E DIRITTI UTILI	24.218,28			
25020003	Ammortamento software	24.218,28			



25040000	AMMORTAMENTO ALTRE IMMOBILIZZAZIONI IMMATERIALI	4.105,76			
25040001	Amm.to Ripristini, trasformazioni e manutenzioni straordinarie	4.105,76			
26010000	AMMORTAMENTO BENI IMMOBILI	45.708,05			
26010003	Ammortamento Impianti	45.708,05			
26030000	AMMORTAMENTO MOBILI, ARREDI E ALTRE APPARECCHIAT.	135.934,09			
26030001	Ammortamento macchine per ufficio (hardware)	22.254,77			
26030002	Ammortamento mobili e arredi per ufficio	63.669,20			
26030006	Ammortamento attrezzature e macchinari	50.010,12			
26040000	AMMORTAMENTO MATERIALE BIBLIOGRAFICO	527,40			
26040001	Ammortamento pubblicazioni	527,40			
30010000	IMPOSTE E TASSE	88.831,38			
30010007	IRAP d'esercizio	88.831,38			
30040000	TRASFERIMENTI PASSIVI ALTRI ENTI P.A.	36.000,00			
30040001	Trasferimento risorse altri Enti P.A.	36.000,00			
32010000	ONERI STRAORDINARI	60.000,00			



32010002	Sopravvenienze passive	60.000,00			
*****	TOTALE DARE	2.756.151,47	*****	TOTALE AVERE	685.370,21
				PERDITA DI ESERCIZIO	- 2.070.781,26
				TOTALE A PAREGGIO	685.370,21

IMONT

BILANCIO PATRIMONIALE 2008

ATTIVITA'			PASSIVITA'		
Descrizione	anno 2008	anno 2007	Descrizione	anno 2008	anno 2007
A) CREDITI VERSO LO STATO ED ALTRI ENTI PUBBLICI PER LA PARTECIPAZIONE AL PATRIMONIO INIZIALE			<u>A) PATRIMONIO NETTO</u>	1.581.550,58	7.415.987,47
B) IMMOBILIZZAZIONI	341.627,87	517.933,07	<i>I. Fondo di dotazione</i>		
<u>I. Immobilizzazioni Immateriali</u>	37.965,13	45.910,53	<i>II. Riserve obbligatorie e derivati da leggi</i>	99.419,91	99.419,91
<i>1) Costi d'impianto e di ampiegamento</i>			<i>III. Riserve di rivalutazione</i>		
<i>2) Costi di ricerca, di sviluppo e di pubblicita'</i>			<i>IV. Contributi a fondo perduto</i>		
<i>3) Diritti di brevetto industriale e diritti di utilizzazione delle opere di ingegno</i>			<i>V. Contributi per ripiano disavanzi</i>		
<i>4) Concessioni, licenze, marchi e diritti simili</i>	32.513,95	36.353,59	<i>VI. Riserve statutarie</i>		
<i>5) Avviamento</i>			<i>VII. Altre riserve distintamente indicate</i>	101.548,26	101.548,26
<i>6) Immobilizzazioni in corso e acconti</i>			<i>VIII. Avanzi (Disavanzi) economici portati a nuovo</i>	3.451.363,67	7.215.019,30
<i>7) Manutenzioni straordinarie e migliorie su beni di terzi</i>	5.451,18	9.556,94	<i>IX. Avanzo (Disavanzo) economico d'esercizio</i>	2.070.781,26	-
<i>8) altre</i>			<u>B) CONTRIBUTI IN CONTO CAPITALE</u>		
<u>II. Immobilizzazioni materiali</u>	199.505,00	367.864,80	<i>1) per contributi a destinazione vincolata</i>		
<i>1) Terreni e fabbricati</i>			<i>2) per contributi indistinti per la gestione</i>		
<i>2) Impianti e macchinari</i>	188.404,33	356.236,73	<i>3) per contributi in</i>		



			<i>natura</i>		
3) Attrezzature Industriali e Commerciali			C) FONDI PER RISCHI ED ONERI	3.365,25	3.365,25
4) Automezzi e motomezzi			1) per trattamento di quiescenza e obblighi simili		
5) Immobilizzazioni in corso e acconti			2) per imposte		
6) diritti reali di godimento			3) per altri rischi ed oneri futuri	3.365,25	3.365,25
7) altri beni	11.100,67	11.628,07	4) per ripristino investimenti		
III. Immobilizzazioni finanziarie, con separata indicazione, per ciascuna voce dei crediti, degli importi esigibili entro l'esercizio successivo	104.157,74	104.157,74	D) TRATTAMENTO DI FINE RAPPORTO DI LAVORO SUBORDINATO	276.258,03	266.709,23
1) Partecipazioni in:	104.029,15	104.029,15	E) RESIDUI PASSIVI, con separata indicazione, per ciascuna voce degli importi esigibili oltre l'esercizio successivo	963.103,52	1.763.755,93
a) imprese controllate			1) obbligazioni		
b) imprese collegate			2) verso banche		
c) imprese controllanti			3) verso altri finanziatori		
d) altre imprese			4) acconti		
e) altri enti			5) debiti verso fornitori	193.924,95	268.317,32
2) Crediti	128,59	128,59	6) rappresentati da titoli di credito		
a) verso imprese controllate			7) verso imprese controllate, collegate e controllanti		
b) verso imprese collegate			8) debiti tributari		
c) verso lo Stato e altri soggetti pubblici			9) debiti verso istituti di previdenza e sicurezza sociale		
d) verso altri	128,59	128,59	10) debiti verso iscritti, soci e terzi per prestazioni dovute		



3) Altri titoli			11) debiti verso lo Stato ed altri soggetti pubblici	769.178,57	1.495.438,61
4) Crediti finanziati diversi			12) debiti diversi		
Totale immobilizzazioni (B)	341.627,87	517.933,07	F) RATEI E RISCONTI		
C) ATTIVO CIRCOLANTE	2.482.649,51	5.151.617,60	1) Ratei passivi		
<i>I. Rimanenze</i>			2) Risconti passivi		
1) materie prime, sussidiarie e di consumo			3) Aggio su prestiti		
2) prodotti in corso di lavorazione e semilavorati			4) Riserve tecniche		
3) lavori in corso					
4) prodotti finiti e merci					
5) acconti					
<i>II. Residui attivi, con separata indicazione, per ciascuna voce, degli importi esigibili oltre l'esercizio successivo</i>	1.920.715,49	1.809.007,71			
1) Crediti verso utenti, clienti ecc.					
2) Crediti verso iscritti, soci e terzi					
3) Crediti verso imprese controllate e collegate					
4) Crediti verso lo Stato ed altri soggetti pubblici	1.920.715,49	1.809.007,71			
4-bis) Crediti tributari					
5) Crediti verso altri					
<i>III. Attivita' finanziarie che non costituiscono immobilizzazioni</i>					
1) partecipazioni in imprese controllate					
2) partecipazioni in imprese collegate					
3) altre partecipazioni					
4) altri titoli					
<i>IV. Disponibilita' liquide</i>	561.934,02	3.342.609,89			



1) depositi bancari e postali	561.934,02	3.342.609,89			
2) assegni					
3) denaro e valori in cassa					
<u>D) RATEI E RISCONTI</u>		16.611,58			
<i>1) Ratei attivi</i>					
<i>2) Risconti attivi</i>		16.611,58			
Totale attivo	2.824.277,38	5.686.162,25	Totale Passivo e netto	2.824.277,38	9.449.817,88

EIM


BILANCIO PATRIMONIALE DAL 01/01/2008 AL 31/12/2008

ATTIVITA'			PASSIVITA'		
Mastro	descrizione	Dare	Mastro	Descrizione	Avere
01000000	IMMOBILIZZAZIONI IMMATERIALI	171.350,12	10000000	PATRIMONIO NETTO	3.652.331,84
02000000	IMMOBILIZZAZIONI MATERIALI	1.260.807,71	11000000	FONDI PER RISCHI ED ONERI	3.365,25
03000000	IMMOBILIZZAZIONI FINANZIARIE	104.157,74	12000000	FONDI T.F.R.	276.258,03
05000000	CREDITI	1.920.715,49	13000000	FONDO AMMORTAMENTO IMMOBILIZZAZIONI	1.194.687,70
08000000	DISPONIBILITA' LIQUIDE	561.934,02	14000000	DEBITI	963.103,52
*****	TOTALE DARE	4.018.965,08	*****	TOTALE AVERE	6.089.746,34
				PERDITA DI ESERCIZIO	- 2.070.781,26
				TOTALE A PAREGGIO	6.089.746,34


EIM

CONTO ECONOMICO 2008

Mastro e descrizione	ANNO 2008		ANNO 2007	
	parziali	totali	parziali	totali
A) VALORE DELLA PRODUZIONE		638.829,92		287.985,92
<i>1) Proventi e corrispettivi per la produzione delle prestazioni e/o servizi*</i>				
<i>2) Variazioni delle rimanenze dei prodotti in corso di lavorazione, semilavorati e finiti</i>				
<i>3) Variazioni dei lavori in corso su ordinazione</i>				
<i>4) Incrementi di immobilizzazioni per lavori interni</i>				
<i>5) Altri ricavi e proventi, con separata indicazione dei contributi di competenza dell'esercizio</i>		638.829,92		287.985,92
-Contributi in conto esercizio erogati dal Miur			25.000,00	
-Contributi in conto esercizio erogati da altri ministeri	123.764,00		261.898,46	
-Contributi in conto esercizio erogati da altri Enti pubblici e privati	305.000,00			
-Altri ricavi e proventi	210.065,92		1.087,46	
-Sopravvenienze attive ordinarie				
Totale valore della produzione (A)		638.829,92		287.985,92
B) COSTI DELLA PRODUZIONE		2.696.151,47		4.008.137,40
<i>6) per materi prime, sussidiarie, consumo e merci **</i>		12.155,20		21.488,82
- per materie prime, sussidiarie, consumo e merci	12.155,20		21.488,82	
<i>7) per servizi **</i>		586.953,65		1.442.033,21
<i>8) per godimento beni di terzi **</i>		259.137,13		260.119,31
<i>9) per il personale **</i>		1.496.819,67		1.554.593,64
a) salari e stipendi	978.822,38		968.031,77	
b) oneri sociali	251.745,44		298.870,72	
c) trattamento di fine rapporto	36.704,53		38.407,48	



d) trattamento di quiescenza e simili			
e) altri costi	22.691,99		21.907,36
f) spese per gli organi dell'ente			
g) borse di studio e assegni di ricerca	119.988,74		140.411,04
h) missioni	86.866,59		86.965,27
10) Ammortamento e svalutazione		210.493,58	269.445,59
a) ammortamento delle immobilizzazioni immateriali	28.324,04		25.810,43
b) ammortamento delle immobilizzazioni materiali	182.169,54		243.635,16
c) altre svalutazioni delle immobilizzazioni			
d) svalutazione dei crediti compresi nell'attivo circolante e delle disponibilita' liquide			
11) Spese per trasferimenti ad altri		36.000,00	327.468,36
- Spese per trasferimenti ad altri	36.000,00		327.468,36
12) Accantonamento per rischi			
13) Accantonamento ai fondi per oneri			
14) Oneri diversi di gestione		94.592,24	132.988,47
- Oneri diversi di gestione	94.592,24		132.988,47
Totale costi della produzione (B)		2.696.151,47	4.008.137,40
DIFFERENZA TRA VALORE E COSTI DELLA PRODUZIONE (A - B)		-2.057.321,55	-3.720.151,48
C) PROVENTI E ONERI FINANZIARI			
15) Proventi da partecipazioni			
16) Altri proventi finanziari			
a) di crediti iscritti nelle immobilizzazioni			
"b) di titoli iscritti nelle immobilizzazioni che non costituiscono partecipazioni;"			
"c) di titoli iscritti nell'attivo circolante che non costituiscono partecipazioni;"			
d) proventi diversi dai precedenti			
17) Interessi e altri oneri finanziati			
17-bis) Utili e perdite su scambi			
Totale proventi ed oneri finanziari (15+16+17)			
D) RETTIFICHE DI VALORE DI ATTIVITA' FINANZIARIE			
18) Rivalutazioni			
a) di partecipazioni			



b) di immobilizzazioni finanziarie				
c) di titoli iscritti nell'attivo circolante				
19) Svalutazioni				
a) di partecipazioni				
b) di immobilizzazioni finanziarie				
c) di titoli iscritti nell'attivo circolante				
<u>Totale rettifiche di valore delle attivita' finanziarie (D)</u>				
E) PROVENTI E ONERI STRAORDINARI		-13.459,71		-43.504,15
20) proventi, con separata indicazione delle plusvalenze da alienazioni i cui ricavati non sono iscritti al n.5)				
21) oneri straordinari, con separata indicazione delle minusvalenze da alienazione i cui effetti ontabili non sono iscritti al n.149				
22) sopravvenienze attive ed insussistenze del passivo derivanti dalla gestione dei residui	46.540,29		14.289,01	
23) sopravvenienze passive ed insussistenze del passivo derivanti dalla gestione dei residui	-60.000,00		-57.793,16	
<u>Totale Proventi e oneri straordinari (E)</u>		-13.459,71		-43.504,15
<u>Risultato prima delle imposte</u>		-2.070.781,26		-3.763.655,63
IMPOSTE SUL REDDITO DELL'ESERCIZIO				
Imposte correnti				
Imposte differite				
<u>Totale imposte sul reddito dell'esercizio</u>				
Disavanzo economico		-2.070.781,26		-3.763.655,63

esercizio: 2008

GESTIONE DEI RESIDUI						GESTIONE DELLA CASSA				
Residui attivi al 1 gennaio	Riscossi	rimasti da riscuotere (16-14)	Totale (14+15)	Variazioni		Previsioni *	Riscossioni	Diff.previsioni		Totale residui al termine esercizio (9+15)
				in + (15-13)	in - (13-16)			in + (20-19)	in - (19-20)	
(13)	(14)	(15)	(16)	(17)	(18)	(19)	(20)	(21)	(22)	(23)
0,00	0,00	0,00	0,00	0,00	0,00	0,00	0,00	0,00	0,00	0,00
75.453,51	0,00	75.453,51	75.453,51	0,00	0,00	75.453,51	0,00	0,00	75.453,51	75.453,51
278.974,06	19.771,41	259.202,65	278.974,06	0,00	0,00	278.974,06	19.771,41	0,00	259.202,65	259.202,65
354.427,57	19.771,41	334.656,16	354.427,57	0,00	0,00	354.427,57	19.771,41	0,00	334.656,16	334.656,16
81.171,87	0,00	81.171,87	81.171,87	0,00	0,00	81.171,87	0,00	0,00	81.171,87	81.171,87
81.171,87	0,00	81.171,87	81.171,87	0,00	0,00	81.171,87	0,00	0,00	81.171,87	81.171,87
468.527,46	233.511,28	235.016,18	468.527,46	0,00	0,00	793.346,46	233.511,28	0,00	559.835,18	358.780,18
104.673,37	0,00	104.673,37	104.673,37	0,00	0,00	104.673,37	50.000,00	0,00	54.673,37	359.673,37
60.000,00	0,00	0,00	0,00	0,00	60.000,00	60.000,00	0,00	0,00	60.000,00	0,00

LIANO MO

Bilancio Consuntivo Finanziario GESTIONALE parte ENTRATE

Cod	N. e denominazione		GESTIONE DELLA COMPETENZA								
			Previsioni				Somme accertate			Diff. previsioni	
			Iniziali	Variazioni		definitive (4+5-6)	riscosse	rimaste da riscuotere (10-8)	Tot. acc. (8+9)	in + (10-7)	in - (7-10)
				in + (7-4)	in - (4-7)						
(1)	(2)	(3)	(4)	(5)	(6)	(7)	(8)	(9)	(10)	(11)	(12)
1.1.2.4 TOTALE CAT. 04 TRASFERIMENTI DA PARTE DI ALTRI ENTI DEL SETTORE PUBBLICO											
			324.819,00	305.000,00	-30.941,00	598.878,00	50.000,00	378.764,00	428.764,00	0,00	170.114,00
1.1.2 TOTALE UPB. 02 ENTRATE DERIVANTI DA TRASFERIMENTI CORRENTI											
			324.819,00	305.000,00	-30.941,00	598.878,00	50.000,00	378.764,00	428.764,00	0,00	170.114,00
1.1.3 UPB. 03 ALTRE ENTRATE											
1.1.3.1 CAT. 01 ENTRATE DERIVANTI DALLA VENDITA DI BENI E DALLA PRESTAZIONE DI SERVIZI											
1.1.3.1 00001 Entrate per la vendita di pubblicazioni scientifiche											
1.1.3.1 00002 Proventi per prestazioni di servizi											
1.1.3.1 00004 Realizzi per cessione materiali fuori uso (Beni non patrimoniali)											
1.1.3.1 00005 Proventi per progetti di ricerca nazionali e internazionali											
1.1.3.1 00006 Proventi vari											
1.1.3.1 TOTALE CAT. 01 ENTRATE DERIVANTI DALLA VENDITA DI BENI E DALLA PRESTAZIONE DI SERVIZI											
1.1.3.2 CAT. 02 REDDITI E PROVENTI PATRIMONIALI											
1.1.3.2 00001 Dividendi ed altri proventi su titoli azionari e partecipazioni											
1.1.3.2 00002 Interessi e premi su titoli a reddito fisso											
1.1.3.2 00004 Interessi per pagamento dilazionato contribuito pr. ricerca											
1.1.3.2 TOTALE CAT. 02 REDDITI E PROVENTI PATRIMONIALI											
1.1.3.3 CAT. 03 POSTE CORRETTIVE E COMPENSATIVE DI USCITE CORRENTI											
1.1.3.3 00001 Recuperi e rimborsi diversi											
1.1.3.3 TOTALE CAT. 03 POSTE CORRETTIVE E COMPENSATIVE DI USCITE CORRENTI											
1.1.3.4 CAT. 04 ENTRATE NON CLASSIFICABILI IN ALTRE VOCI											
1.1.3.4 00001 Entrate eventuali											
			43.766,11	181.063,35	0,00	224.829,46	102.795,75	107.270,17	210.065,92	0,00	14.763,54

esercizio: 2008

GESTIONE DEI RESIDUI						GESTIONE DELLA CASSA				
Residui attivi al 1 gennaio	Riscossi	rimasti da riscuotere (16-14)	Totale (14+15)	Variazioni		Previsioni	Riscossioni	Diff.previsioni		Totale residui al termine esercizio (9+15)
				in + (16-13)	in - (13-16)			in + (20-19)	in - (19-20)	
(13)	(14)	(15)	(16)	(17)	(18)	(19)	(20)	(21)	(22)	(23)
633.200,83	233.511,28	339.689,55	573.200,83	0,00	60.000,00	958.019,83	283.511,28	0,00	674.508,55	718.453,55
1.068.800,27	253.282,69	755.517,58	1.008.800,27	0,00	60.000,00	1.393.619,27	303.282,69	0,00	1.090.336,58	1.134.281,58
13.564,90	1.064,90	12.500,00	13.564,90	0,00	0,00	57.331,01	103.860,65			119.770,17



esercizio: 2008

GESTIONE DEI RESIDUI						GESTIONE DELLA CASSA				
Residui attivi al 1 gennalo	Riscossi	rimasti da riscuotere (16-14)	Totale (14+15)	Variazioni		Previsioni	Riscossioni	Diff.previsioni		Totale residui al termine esercizio (9+15)
				in + (16-13)	in - (13-16)			in + (20-19)	in - (19-20)	
(13)	(14)	(15)	(16)	(17)	(18)	(19)	(20)	(21)	(22)	(23)
13.564,90	1.064,90	12.500,00	13.564,90	0,00	0,00	57.331,01	103.860,63	46.529,64	12.500,00	119.770,17
13.564,90	1.064,90	12.500,00	13.564,90	0,00	0,00	57.331,01	103.860,63	46.529,64	12.500,00	119.770,17
1.082.365,17	254.347,59	768.017,58	1.022.365,17	0,00	60.000,00	1.450.950,28	407.143,34	0,00	1.043.806,94	1.254.051,73



esercizio: 2008

GESTIONE DEI RESIDUI						GESTIONE DELLA CASSA				
Residui attivi al 1 gennaio	Riscossi	rimasti da riscuotere (16-14)	Totale (14+15)	Variazioni		Previsioni	Riscossioni	Diff.previsioni		Totale residui al termine esercizio (9+15)
				In + (16-13)	In - (13-15)			In + (20-19)	In - (19-20)	
(13)	(14)	(15)	(16)	(17)	(18)	(19)	(20)	(21)	(22)	(23)



Bilancio Consuntivo Finanziario GESTIONALE parte USCITE esercizio: **2008**

Cod	N. e denominazione	GESTIONE DELLA COMPETENZA					GESTIONE DEI RESIDUI					GESTIONE DELLA CASSA										
		Previsioni		Somme Impegnate		Diff. previsioni	Residui attivi al 1 gennaio		Pagati		rimasti da pagare	Totale	Variazioni		Previsioni	pagamenti		Diff. previsioni		Totale		
		Iniziali	in - (4-7)	definitive (4+5-6)	pagate	rimaste da pagare (10-8)	Tot. imp. (6+9)	in + (10-7)	in - (7-10)	in + (16-13)	in - (13-16)	(14+15)	(14+15)	in + (16-13)	in - (13-16)	in + (20-19)	in - (15-20)	(20+21)	in + (20-19)	in - (15-20)	(23)	
1	CENTRO RESPONSABILITA' DI DIREZIONE GENERALE																					
1.1	TITOLO 01 TITOLO I - USCITE CORRENTI																					
1.1.1	UPB. 01 FUNZIONAMENTO																					
1.1.1.1	01 USCITE PER GLI ORGANI DELL'ENTE																					
1.1.1.1.1	00001 Assegni e indennità alla Presidenza	135.000,00	0,00	135.000,00	130.734,63	1.888,70	112.543,23	0,00	22.457,57	2.879,17	2.394,43	0,00	2.394,43	0,00	48,54	137.880,05	131.130,24	0,00	28.250,81	1.888,70		
1.1.1.1.1	00002 Compensi indennità e rimborsi componenti Organi Collegiali																					
1.1.1.1.1	00003 Compensi indennità e rimborsi componenti Collegio Revisori	79.624,38	0,00	79.624,38	55.227,52	4.177,34	59.494,66	0,00	20.219,51	18.731,82	7.652,68	0,00	7.652,68	0,00	11.039,15	96.356,22	61.230,24	0,00	35.426,02	4.177,34		
1.1.1.1.1	00004 Compensi indennità e rimborsi componenti Consiglio scientifico	5.000,00	0,00	5.000,00	0,00	0,00	0,00	0,00	5.000,00	0,00	0,00	0,00	0,00	0,00	0,00	5.000,00	0,00	0,00	5.000,00	0,00		
1.1.1.1.1	00005 Compensi indennità e rimborsi componenti servizi di Valutazione																					
1.1.1.1.1	TOTALE CAT. 01 USCITE PER GLI ORGANI DELL'ENTE	219.624,38	0,00	219.624,38	165.962,15	5.886,04	171.948,27	0,00	47.677,01	21.511,00	10.057,31	0,00	10.057,31	0,00	11.522,69	241.286,27	176.095,44	0,00	65.186,82	5.886,04		
1.1.1.1.2	CAT. 02 ONERI PER IL PERSONALE IN ATTIVITA' DI SERVIZIO																					
1.1.1.1.2	00001 stipendi e assegni fissi al personale	749.222,14	180.819,51	930.041,65	801.776,28	0,00	801.776,28	0,00	828.265,40	0,00	0,00	0,00	0,00	0,00	0,00	749.222,14	801.776,28	52.556,12	0,00	0,00		
1.1.1.1.2	00002 Trattamento economico accessorio	285.891,88	29.189,33	315.081,21	258.449,04	0,00	258.449,04	0,00	55.531,18	0,00	0,00	0,00	0,00	0,00	0,00	285.891,88	258.449,04	0,00	27.441,95	0,00		
1.1.1.1.2	00003 Rimborso spese trasferta sul territorio nazionale	32.000,00	40.337,41	72.337,41	53.016,24	770,57	53.786,81	0,00	18.453,43	5.835,27	5.835,27	0,00	5.835,27	0,00	37.485,27	58.851,63	21.016,35	0,00	0,00	770,57		
1.1.1.1.2	00004 Indennità e rimborso spese missioni all'estero	15.000,00	0,00	15.000,00	0,00	0,00	0,00	0,00	2.382,88	0,00	0,00	0,00	0,00	0,00	0,00	15.000,00	2.617,43	0,00	12.382,57	0,00		
1.1.1.1.2	00005 Oneri previdenziali assistenziali INPS a carico Ente	235.370,07	34.876,16	270.246,23	251.745,44	0,00	251.745,44	0,00	18.300,74	0,00	0,00	0,00	0,00	0,00	0,00	235.370,07	251.745,44	16.375,37	0,00	0,00		
1.1.1.1.2	00006 Altri oneri sociali a carico dell'Ente	35.000,00	0,00	35.000,00	20.990,60	1.701,15	24.691,95	0,00	12.508,01	1.429,27	1.429,27	0,00	1.429,27	0,00	36.429,27	22.420,05	0,00	14.009,21	0,00	0,00		
1.1.1.1.2	00007 Corsi per il personale	36.710,00	0,00	36.710,00	2.882,00	2.880,00	5.742,00	0,00	30.968,00	10.594,00	5.000,00	1.594,00	10.594,00	0,00	47.294,00	11.862,00	0,00	35.432,00	0,00	0,00		
1.1.1.1.2	00009 oneri derivanti da applicazione nuovo contratto																					
1.1.1.1.2	00010 Fondo per miglioramento efficienza																					



Cod	N. e denominazione	GESTIONE DELLA COMPETENZA										GESTIONE DEI RESIDUI					GESTIONE DELLA CASSA						
		Previsioni		Somme Impegnate		Diff. previsioni		Residui attivi al 1 gennaio	Pagati	rimasti da pagare (16-14)	Totale (14+15)	Variazioni		Previsioni	pagamenti	Diff. previsioni		Totale residui al termine esercizio (9+15)					
		iniziali	in + (7-4)	definitive (4+5-6)	pagate (10-8)	rimaste da pagare (10-8)	Tot. imp. (8+9)					in + (10-7)	in - (7-10)			in + (16-13)	in - (15-16)		in + (20-19)	in - (19-20)			
(1)	(2)	(3)	(4)	(5)	(6)	(7)	(8)	(9)	(10)	(11)	(12)	(13)	(14)	(15)	(16)	(17)	(18)	(19)	(20)	(21)	(22)	(23)	
1.1.1.1.3	00016	Canone d'acqua																					
1.1.1.1.3	00017	onorari e compensi per speciale incarichi	106.000,00	0,00	106.000,00	61.936,00	28.000,00	89.416,00	0,00	16.594,00	39.885,22	21.546,00	8.335,22	20.891,22	0,00	11.000,00	146.885,22	61.592,00	0,00	63.901,22	36.235,22		
1.1.1.1.3	00018	premi di assicurazione		2.000,00	2.000,00	0,00	0,00	2.000,00	0,00	0,00	0,00	0,00	0,00	0,00	0,00	0,00	0,00	0,00	0,00	2.000,00	0,00	2.000,00	0,00
1.1.1.1.3	00019	telefono e commissioni telematiche	67.000,00	0,00	67.000,00	74.593,21	25.907,21	50.496,72	0,00	9.593,28	0,00	0,00	0,00	0,00	0,00	0,00	0,00	0,00	0,00	0,00	0,00	42.410,79	25.207,51
1.1.1.1.3	00020	Pulizia locali e smaltimento rifiuti	80.000,00	4.880,00	74.880,00	46.880,00	29.800,00	74.880,00	0,00	0,00	5.780,00	0,00	0,00	0,00	0,00	0,00	5.780,00	85.760,00	46.080,00	0,00	39.680,00	28.800,00	
1.1.1.1.3	00021	Gestione in out sourcing sistema informatico	300.000,00	0,00	300.000,00	145.981,99	78.073,08	224.055,04	0,00	5.594,99	8.796,44	6.396,62	0,00	6.396,62	0,00	2.359,83	308.795,44	151.376,60	0,00	156.377,84	79.073,08		
1.1.1.1.3	00022	Vigilanza diurna e notturna	23.000,00	0,00	23.000,00	10.629,00	8.648,10	19.277,10	0,00	3.222,90	0,00	0,00	0,00	0,00	0,00	0,00	0,00	0,00	0,00	0,00	0,00	12.371,00	8.648,10
1.1.1.1.3	00023	noleggjo macchine per fotocopie	19.000,00	0,00	19.000,00	7.771,24	8.420,41	15.201,65	0,00	2.798,37	3.895,62	3.895,62	0,00	3.895,62	0,00	0,00	0,00	0,00	0,00	0,00	0,00	11.220,74	8.420,41
1.1.1.1.3	00024	Spese postali																					
1.1.1.1.3	00026	uscite per pubblicita	20.000,00	0,00	20.000,00	0,00	0,00	0,00	0,00	0,00	0,00	0,00	0,00	0,00	0,00	0,00	0,00	0,00	0,00	0,00	0,00	20.000,00	0,00
1.1.1.1.3	00027	Manutenzione librerie programmi per computer (software)	41.028,28	15.000,00	56.028,28	10.560,00	3.900,00	22.200,00	0,00	33.828,28	3.000,00	0,00	0,00	3.000,00	0,00	0,00	0,00	44.028,28	21.360,00	0,00	22.668,28	3.900,00	
1.1.1.1.3	00028	trasporti facchinaggi vari	5.000,00	0,00	5.000,00	777,00	14,40	751,40	0,00	4.248,60	0,00	0,00	0,00	0,00	0,00	0,00	0,00	0,00	5.000,00	777,00	0,00	4.203,00	14,40
1.1.1.1.3	00029	Manutenzione attrezzature macchinari mobili e macchine per uffici	5.000,00	0,00	5.000,00	2.167,25	28,01	2.195,26	0,00	2.804,74	980,40	980,40	0,00	980,40	0,00	0,00	0,00	0,00	5.980,40	3.147,65	0,00	2.832,75	28,01
1.1.1.1.3	TOTALE CAT. 03 USCITE PER L'ACQUISTO DI BENI DI CONSUMO E DI SERVIZIO		1.005.028,28	44.879,99	1.049.908,27	511.793,24	198.522,59	710.415,83	0,00	207.611,51	75.467,01	41.501,58	8.335,22	49.816,60	0,00	25.630,24	1.063.495,26	551.296,10	0,00	527.199,77	276.957,81		
1.1.1.1	TOTALE UPB. 01 FUNZIONAMENTO		2.697.565,24	337.805,68	3.035.370,92	2.108.047,94	205.960,34	2.314.007,88	0,00	565.483,11	114.326,62	67.853,55	9.919,24	717.727,25	0,00	37.153,90	2.802.491,93	2.175.900,99	0,00	626.590,94	219.809,61		
1.1.1.2	UPB. 02 INTERVENTI DIVERSI																						
1.1.1.2.1	CAT. 01 USCITE PER PRESTAZIONI ISTITUZIONALI																						
1.1.1.2.1	00001	uscite per l'organizzazione e gestione dei convegni	8.000,00	0,00	8.000,00	6.050,00	1.500,00	7.560,00	0,00	400,00	3.870,00	1.870,00	2.000,00	3.870,00	0,00	0,00	0,00	11.570,00	7.950,00	0,00	3.940,00	3.940,00	
1.1.1.2.1	00002	Spese per studi e ricerche	391.273,97	0,00	391.273,97	540,00	57,00	597,00	0,00	204.676,21	128.191,51	63.266,54	48.815,35	112.082,01	0,00	8.109,50	511.465,48	63.806,66	0,00	447.658,82	48.272,95		
1.1.1.2.1	00004	Spese per divulgazione e pubblicazione dei risultati scientifici	50.000,00	24.279,25	74.279,25	28.350,00	3.136,64	31.331,64	0,00	42.947,68	60.894,00	55.076,00	4.992,00	60.068,00	0,00	750,00	110.894,00	83.271,00	0,00	8.128,64	8.128,64		



2008

Bilancio Consuntivo Finanziario GESTIONALE parte USCIRE esercizio:

Cod	N. e denominazione	GESTIONE DELLA COMPETENZA						GESTIONE DEI RESIDUI						GESTIONE DELLA CASSA									
		Previsioni		Somme Impegnate		Diff. previsioni		Residui attivi al 1 gennaio	Pagati	rimasti da pagare (16-14)	Totale (14+15)	Variazioni		Previsioni pagamenti	Diff. previsioni		Totale residui al termine esercizio (9+15)						
		Iniziali	definitive (4+5-6)	pagate	rimaste da pagare (10-8)	Tot. imp. (8+9)	In + (10-7)					in - (7-10)	In + (16-13)		in - (13-16)	In + (20-19)		in - (19-20)					
(1)	(2)	(3)	(4)	(5)	(6)	(7)	(8)	(9)	(10)	(11)	(12)	(13)	(14)	(15)	(16)	(17)	(18)	(19)	(20)	(21)	(22)	(23)	
1.1.1.2.1	00005	gestione outsourcing istituzionale	0,00	0,00	0,00	0,00	0,00	0,00	0,00	0,00	0,00	19.725,66	0,00	0,00	19.725,66	0,00	0,00	19.725,66	39.725,66	0,00	0,00	0,00	0,00
1.1.1.2.1	TOTALE CAT. 01	USCITE PER PRESTAZIONI ISTITUZIONALI	449.273,99	24.279,38	-186.000,00	387.553,76	34.795,00	4.691,24	39.489,24	0,00	248.064,00	204.591,11	139.592,26	55.807,24	195.745,61	0,00	8.845,50	653.885,08	174.733,26	0,00	479.111,82	60.900,59	60.900,59
1.1.1.2.2	CAT. 02	TRASFERIMENTI PASSIVI																					
1.1.1.2.2.1	00001	Trasferimenti ad altri enti del settore pubblico																					
200.000,00	0,00	-164.000,00	36.000,00	36.000,00	0,00	36.000,00	0,00	36.000,00	0,00	377.815,98	379.126,53	377.815,98	1.310,65	379.126,53	0,00	0,00	579.126,53	413.815,08	0,00	165.310,55	1.310,65	1.310,65	
1.1.1.2.2.2	00002	Trasferimenti ad altri enti del settore privato																					
200.000,00	0,00	-164.000,00	36.000,00	36.000,00	0,00	36.000,00	0,00	36.000,00	0,00	379.126,53	379.126,53	377.815,98	1.310,65	379.126,53	0,00	0,00	579.126,53	413.815,08	0,00	165.310,55	1.310,65	1.310,65	
1.1.1.2.3	CAT. 03	ONERI FINANZIARI																					
1.1.1.2.3.1	00001	Interessi passivi																					
5.000,00	0,00	5.000,00	244,68	244,68	0,00	244,68	0,00	244,68	0,00	4.755,31	4.755,31	0,00	0,00	0,00	0,00	0,00	5.000,00	244,68	0,00	4.755,31	244,68	4.755,31	
1.1.1.2.3.2	00002	uscite e commissioni bancarie																					
5.000,00	0,00	5.000,00	244,68	244,68	0,00	244,68	0,00	244,68	0,00	4.755,31	4.755,31	0,00	0,00	0,00	0,00	0,00	5.000,00	244,68	0,00	4.755,31	244,68	4.755,31	
1.1.1.2.4	CAT. 04	ONERI TRIBUTARI																					
1.1.1.2.4.1	00001	Imposte, tasse e tributi vari																					
50.000,00	0,00	50.000,00	50.000,00	50.000,00	0,00	50.000,00	0,00	50.000,00	0,00	0,00	0,00	0,00	0,00	0,00	0,00	0,00	50.000,00	50.000,00	0,00	0,00	0,00	0,00	
1.1.1.2.4.2	00002	IRAP (Imposta regionale attività produttive) - Istituzionale																					
50.000,00	0,00	50.000,00	50.000,00	50.000,00	0,00	50.000,00	0,00	50.000,00	0,00	0,00	0,00	0,00	0,00	0,00	0,00	0,00	50.000,00	50.000,00	0,00	0,00	0,00	0,00	
1.1.1.2.4.3	TOTALE CAT. 04	ONERI TRIBUTARI	50.000,00	0,00	50.000,00	50.000,00	50.000,00	50.000,00	50.000,00	0,00	0,00	0,00	0,00	0,00	0,00	0,00	0,00	50.000,00	50.000,00	0,00	0,00	0,00	0,00
1.1.1.2.5	CAT. 05	POSTE CORRETTIVE E COMPENSATIVE DI ENTRATE CORRENTI																					
1.1.1.2.5.1	00001	restituzioni e rimborsi diversi																					
1.1.1.2.5.2	TOTALE CAT. 05	POSTE CORRETTIVE E COMPENSATIVE DI ENTRATE CORRENTI																					
1.1.1.2.6	CAT. 06	SPESE NON CLASSIFICABILI IN ALTRE VOCI																					
1.1.1.2.6.1	00001	uscite per liti, arbitraggi, risarcimenti ed accessori																					
50.000,00	0,00	50.000,00	50.000,00	50.000,00	0,00	50.000,00	0,00	50.000,00	0,00	0,00	0,00	0,00	0,00	0,00	0,00	0,00	50.000,00	50.000,00	0,00	0,00	0,00	50.000,00	
1.1.1.2.6.2	00003	oneri vari straordinari																					



2008

Bilancio Consuntivo Finanziario GESTIONALE parte USCITE esercizio:

Cod	N. e denominazione	GESTIONE DELLA COMPETENZA										GESTIONE DEI RESIDUI					GESTIONE DELLA CASSA					
		Previsioni		Somme Impegnate		Diff. previsioni		Residui attivi al 1 gennaio	Pagati	rimasti da pagare (16-14)	Totale (14+15)	Variazioni		Previsioni	pagamenti	Diff. previsioni		Totale residui al termine esercizio (9+15)				
		iniziali	in + (4-7)	definitive (4+5-6)	pagate	rimaste da pagare (10-8)	Tot. imp. (8+9)					in + (10-7)	in - (7-10)			in + (16-13)	in - (13-16)		in + (20-19)	in - (19-20)		
(1)	(2)	(3)	(4)	(5)	(6)	(7)	(8)	(9)	(10)	(11)	(12)	(13)	(14)	(15)	(16)	(17)	(18)	(19)	(20)	(21)	(22)	(23)
I.1.2.6 00004 Uscite di realizzo entrate																						
I.1.2.6 00005 Fondo di riserva per spese imprevedute																						
	10.000,00		953,11	0,00	10.953,11	0,00	0,00	0,00	0,00	0,00	0,00	0,00	0,00	0,00	0,00	0,00	0,00	10.000,00	0,00	0,00	11.000,00	0,00
I.1.2.6 TOTALE CAT. 06 SPESE NON CLASSIFICABILI IN ALTRE VOCI																						
	60.000,00		953,11	0,00	60.953,11	0,00	0,00	0,00	0,00	0,00	0,00	0,00	0,00	0,00	0,00	0,00	0,00	60.000,00	0,00	0,00	61.000,00	0,00
I.1.1.2 TOTALE UPB. 02 INTERVENTI DIVERSI																						
	764.273,98		25.232,46	-350.000,00	419.273,98	121.039,56	4.694,24	125.733,98	0,00	313.772,44	383.717,64	517.254,14	57.118,00	574.872,14	0,00	8.945,54	1.347.991,61	638.793,63	0,00	709.197,76	61.812,24	
I.1.1.4 UPB. 04 TRATTAMENTI DI QUIESCENZA, INTEGRATIVI E SOSTITUTIVI																						
I.1.1.4.2 CAT. 02 ACCANTONAMENTO AL TRATTAMENTO DI FINE RAPPORTO																						
I.1.1.4.2 00001 Accantonamento a) trattamento di fine rapporto																						
	0,00		573.544,36	0,00	573.544,36	27.155,72	0,00	27.155,72	0,00	546.388,63	27.055,90	27.055,90	0,00	27.055,90	0,00	0,00	27.055,90	54.211,63	27.155,72	0,00	0,00	
I.1.1.4.2 TOTALE CAT. 02 ACCANTONAMENTO AL TRATTAMENTO DI FINE RAPPORTO																						
	0,00		573.544,36	0,00	573.544,36	27.155,72	0,00	27.155,72	0,00	546.388,63	27.055,90	27.055,90	0,00	27.055,90	0,00	0,00	27.055,90	54.211,63	27.155,72	0,00	0,00	
I.1.1.4 TOTALE UPB. 04 TRATTAMENTI DI QUIESCENZA, INTEGRATIVI E SOSTITUTIVI																						
	0,00		573.544,36	0,00	573.544,36	27.155,72	0,00	27.155,72	0,00	546.388,63	27.055,90	27.055,90	0,00	27.055,90	0,00	0,00	27.055,90	54.211,63	27.155,72	0,00	0,00	
I.1.1.5 UPB. 05 ACCANTONAMENTI A FONDI RISCHI ED ONERI																						
I.1.1.5.1 CAT. 01 ACCANTONAMENTI A FONDI RISCHI ED ONERI																						
I.1.1.5.1 00001 Accantonamento a fondo rischi ed oneri																						
	0,00		99.419,91	0,00	99.419,91	0,00	0,00	0,00	0,00	99.419,91	0,00	0,00	0,00	0,00	0,00	0,00	0,00	0,00	0,00	0,00	0,00	0,00
I.1.1.5.1 TOTALE CAT. 01 ACCANTONAMENTI A FONDI RISCHI ED ONERI																						
	0,00		99.419,91	0,00	99.419,91	0,00	0,00	0,00	0,00	99.419,91	0,00	0,00	0,00	0,00	0,00	0,00	0,00	0,00	0,00	0,00	0,00	0,00
I.1.1.5 TOTALE UPB. 05 ACCANTONAMENTI A FONDI RISCHI ED ONERI																						
	0,00		99.419,91	0,00	99.419,91	0,00	0,00	0,00	0,00	99.419,91	0,00	0,00	0,00	0,00	0,00	0,00	0,00	0,00	0,00	0,00	0,00	0,00
I.1.1 TOTALE TITOLO 01 - USCITE CORRENTI																						
	2.451.889,25		1.056.007,35	491.880,00	3.995.967,50	214.694,63	2.470.897,51	0,00	1.525.064,05	715.700,15	612.663,53	67.037,24	579.700,25	0,00	45.950,40	4.127.539,44	2.868.305,45	0,00	1.308.672,94	781.191,85		
I.1.2 TITOLO 02 TITOLO II - USCITE IN CONTO CAPITALE																						
I.1.2.1 UPB. 01 INVESTIMENTI																						
I.1.2.1.1 CAT. 01 ACQUISIZIONE DI BENI DI USO DUREVOLE ED OPERE IMMOBILIARI																						
I.1.2.1.1 00001 Acquisto immobili e impianti fissi																						
I.1.2.1.1 00002 Ricostruzione, ripristini e trasformazioni di immobili																						



Bilancio Consuntivo Finanziario GESTIONALE parte USCITE esercizio: 2008

Cod	N. e denominazione	GESTIONE DELLA COMPETENZA										GESTIONE DEI RESIDUI						GESTIONE DELLA CASSA					
		Previsioni		Somme Impegnate		Diff. previsioni		Residui attivi al 1 gennaio	Pagati	rimasti da pagare (16-14)	Variazioni		Previsioni pagamenti	Diff. previsioni		Totale residui al termine esercizio (9+15)							
		Iniziali	Variazioni	definitive	pagate	Tot. imp.	In +				In -	In +		In -	In +		In -						
(1)	(2)	(3)	(4)	(5)	(6)	(7)	(8)	(9)	(10)	(11)	(12)	(13)	(14)	(15)	(16)	(17)	(18)	(19)	(20)	(21)	(22)	(23)	
1.2.1.1 TOTALE CAT. 01 ACQUISIZIONE DI BENI DI USO DUREVOLE ED OPERE IMMOBILIARI																							
1.2.1.2 CAT. 02 ACQUISIZIONE DI IMMOBILIZZAZIONI TECNICHE																							
1.2.1.2.1 Acquisito di attrezzature e macchinari																							
			24.740,00	0,00	-15.000,00	9.740,00	2.550,48	56,00	2.607,24	0,00	7.132,66	0,00	0,00	0,00	24.740,00	2.550,48	0,00	24.740,00	2.550,48	0,00	0,00	22.189,52	55,00
1.2.1.2.2 Ripristini, trasformazioni e manutenzione straordinaria																							
			30.000,00	0,00	-20.000,00	10.000,00	0,00	0,00	0,00	0,00	10.000,00	0,00	0,00	0,00	30.000,00	0,00	0,00	30.000,00	0,00	0,00	0,00	30.000,00	0,00
1.2.1.2.3 Acquisito librerie programmi computer e sistemi operativi																							
			60.000,00	0,00	-10.000,00	50.000,00	4.178,64	4.800,00	8.978,64	0,00	41.021,36	11.400,00	11.400,00	0,00	11.400,00	15.579,64	0,00	11.400,00	15.579,64	0,00	0,00	55.821,36	4.800,00
1.2.1.2.4 Acquisti macchine d'ufficio (hardware)																							
			47.000,00	0,00	-35.000,00	12.000,00	6.259,20	0,00	6.259,20	0,00	5.740,80	1.115,88	1.115,88	0,00	1.115,88	7.375,08	0,00	1.115,88	7.375,08	0,00	0,00	40.740,92	0,00
1.2.1.2.5 Acquisti di mobili																							
			5.000,00	0,00	0,00	5.000,00	4.943,20	0,00	4.943,20	0,00	56,80	0,00	0,00	0,00	5.000,00	4.943,20	0,00	5.000,00	4.943,20	0,00	0,00	56,80	0,00
1.2.1.2.6 Acquisito libri e pubblicazioni per biblioteca																							
			5.000,00	0,00	-4.000,00	1.000,00	0,00	0,00	0,00	0,00	1.000,00	0,00	0,00	0,00	5.000,00	0,00	0,00	5.000,00	0,00	0,00	0,00	5.000,00	0,00
1.2.1.2.7 TOTALE CAT. 02 ACQUISIZIONE DI IMMOBILIZZAZIONI TECNICHE																							
			177.740,00	0,00	-64.000,00	87.740,00	17.931,52	4.856,28	22.788,28	0,00	64.915,62	12.515,88	12.515,88	0,00	12.515,88	30.447,40	0,00	12.515,88	30.447,40	0,00	0,00	133.806,48	4.856,28
1.2.1.3 CAT. 03 PARTECIPAZIONI E ACQUISTO DI VALORI MOBILIARI																							
1.2.1.3.1 Conferimento e quote di partecipazione al patrimonio di altri enti																							
			5.000,00	0,00	-5.000,00	0,00	0,00	0,00	0,00	0,00	0,00	0,00	0,00	0,00	5.000,00	0,00	0,00	5.000,00	0,00	0,00	0,00	5.000,00	0,00
1.2.1.3.2 Conferimento e quote di partecipazione al patrimonio di altre società																							
1.2.1.3.3 Acquisito di altri titoli di credito																							
1.2.1.3.4 TOTALE CAT. 03 PARTECIPAZIONI E ACQUISTO DI VALORI MOBILIARI																							
			5.000,00	0,00	-5.000,00	0,00	0,00	0,00	0,00	0,00	0,00	0,00	0,00	0,00	5.000,00	0,00	0,00	5.000,00	0,00	0,00	0,00	5.000,00	0,00
1.2.1.4 CAT. 04 CONCESSIONE DI CREDITI ED ANTICIPAZIONI																							
1.2.1.4.1 Concessione di prestiti a breve termine																							
1.2.1.4.2 Depositi a cauzione																							
1.2.1.4.3 TOTALE CAT. 04 CONCESSIONE DI CREDITI ED ANTICIPAZIONI																							
1.2.1.5 CAT. 05 INDENNITA' DI ANZIANITA' E SIMILARI AL PERSONALE CESSATO DAL SERVIZIO																							
1.2.1.5.1 Indennità di anzianità e similari al personale cessato dal servizio																							



2008

Bilancio Consuntivo Finanziario GESTIONALE parte USCITE esercizio:

Cod	N. e denominazione	GESTIONE DELLA COMPETENZA						GESTIONE DEI RESIDUI						GESTIONE DELLA CASSA										
		Previsioni		Somme Impegnate		Diff. previsioni		Residui attivi al 1 gennaio	Pagati	rimasti da pagare (16-14)	Totale (14+15)	Variazioni		Previsioni pagamenti	Diff. previsioni		Totale residui al termine esercizio (9+15)							
		iniziali	in + (7-4)	definitiva (4+5-6)	pagate	rimaste da pagare (9-8)	Tot. imp. (9+5)					in + (10-7)	in - (7-10)		in + (16-13)	in - (13-16)		in + (20-19)	in - (19-20)					
(1)	(2)	(3)	(4)	(5)	(6)	(7)	(8)	(9)	(10)	(11)	(12)	(13)	(14)	(15)	(16)	(17)	(18)	(19)	(20)	(21)	(22)	(23)		
1.2.1.5	00002	Trattamento di fine rapporto																						
1.2.1.5	TOTALE CAT. 05 INDENNITA' E SIMILARE AL PERSONALE CESSATO DAL SERVIZIO																							
1.2.1	TOTALE UPB. 01 INVESTIMENTI		176.740,00	0,00	-80.000,00	87.740,00	17.931,52	4.856,86	22.798,38	0,00	64.931,62	12.515,86	12.515,86	0,00	12.515,86	0,00	0,00	189.155,86	30.947,40	0,00	158.808,46	4.856,86		
1.2.2	UPB. 02 ONERI COMUNI																							
1.2.2.1	CAT. 01 RIMBORSI DI MUTUI																							
1.2.2.1	00001	MUTUI																						
1.2.2.1	TOTALE CAT. 01 RIMBORSI DI MUTUI																							
1.2.2.2	CAT. 02 RIMBORSI DI ANTICIPAZIONI PASSIVE																							
1.2.2.2	00001	rimborsi di anticipazioni passive																						
1.2.2.2	00002	Anticipazione bancaria																						
1.2.2.2	TOTALE CAT. 02 RIMBORSI DI ANTICIPAZIONI PASSIVE																							
1.2.2.5	CAT. 05 ESTINZIONE DI DEBITI DIVERSI																							
1.2.2.5	00001	Estinzione di debiti diversi																						
1.2.2.5	TOTALE CAT. 05 ESTINZIONE DI DEBITI DIVERSI																							
1.2.2	TOTALE UPB. 02 ONERI COMUNI																							
1.2.4	UPB. 04 ACCANTONAMENTO PER RIPRISTINO INVESTIMENTI																							
1.2.4.1	CAT. 01 ACCANTONAMENTO PER RIPRISTINO INVESTIMENTI																							
1.2.4.1	00001	Accantonamento per ripristino investimenti																						
1.2.4.1	TOTALE CAT. 01 ACCANTONAMENTO PER RIPRISTINO INVESTIMENTI																							
1.2.4	TOTALE UPB. 04 ACCANTONAMENTO PER RIPRISTINO INVESTIMENTI																							



Cod	N. e denominazione	GESTIONE DELLA COMPETENZA										GESTIONE DEI RESIDUI					GESTIONE DELLA CASSA						
		Previsioni		Somme Impegnate		Diff. previsioni		Residui attivi al 1° gennaio	Pagati	rimasti da pagare (15-14)	Totale (14+15)	Variazioni		Previsioni pagamenti	Diff. previsioni		Totale residui al bilancio esercizio (9+15)						
		iniziali	in + (7-4)	definitive (+4+5-6)	pagate	rimaste da pagare (10-9)	Tot. Imp. (8+9)					in + (10-7)	in - (7-10)		in + (16-13)	in - (13-16)		in + (20-19)	in - (19-20)				
(1)	(2)	(3)	(4)	(5)	(6)	(7)	(8)	(9)	(10)	(11)	(12)	(13)	(14)	(15)	(16)	(17)	(18)	(19)	(20)	(21)	(22)	(23)	
1.2	TOTALE TITOLO 02 TITOLO II - USCITE IN CONTO CAPITALE																						
			176.740,00	0,00	-89.000,00	87.740,00	17.331,52	4.856,06	22.780,38	0,00	64.951,62	12.515,98	21.515,84	0,00	12.515,98	0,00	0,00	189.255,86	30.467,40	0,00	158.806,46	4.856,06	
1.4	TITOLO 04 TITOLO IV - PARTITE DI GIRO																						
1.4.1	UPB. 01 USCITE AVENTI NATURA DI PARTITE DI GIRO																						
1.4.1.1	CAT. 01 USCITE AVENTI NATURA DI PARTITE DI GIRO																						
1.4.1.1.0001	Ritenute erariali																						
			500.000,00	0,00	500.000,00	307.740,43	4.161,07	311.680,46	0,00	188.398,52	1.130,00	1.130,00	0,00	500.130,00	307.740,43	0,00	0,00	193.689,54	0,00	0,00	193.689,54	5.201,07	
1.4.1.1.0002	Ritenute previdenziali e assistenziali																						
			250.000,00	0,00	250.000,00	103.005,68	0,00	103.005,68	0,00	144.994,31	540,98	0,00	0,00	250.540,98	103.005,68	0,00	0,00	146.535,20	0,00	0,00	146.535,20	0,00	
1.4.1.1.0003	Iva a debito (da versare all'erario)																						
1.4.1.1.0004	Iva c/ acquisti																						
1.4.1.1.0005	Ritenute diverse																						
1.4.1.1.0006	Trattenute a favore di terzi																						
			50.000,00	0,00	50.000,00	6.366,35	0,00	6.366,35	0,00	43.633,65	0,00	0,00	0,00	50.000,00	6.366,35	0,00	0,00	50.000,00	6.366,35	0,00	43.633,65	0,00	
1.4.1.1.0007	Somme pagate per conto di terzi																						
			10.000,00	0,00	10.000,00	0,00	0,00	0,00	0,00	10.000,00	0,00	0,00	0,00	10.000,00	0,00	0,00	0,00	10.000,00	0,00	0,00	10.000,00	0,00	
1.4.1.1.0008	Partite in conto sospesi																						
			25.000,00	15.000,00	40.000,00	23.190,46	0,00	23.190,46	0,00	16.809,54	0,00	0,00	0,00	25.000,00	23.190,46	0,00	0,00	25.000,00	23.190,46	0,00	1.809,54	0,00	
1.4.1.1.0009	uscite vincolate su progettati																						
			0,00	6.000,00	6.000,00	0,00	8.000,00	8.000,00	8.000,00	0,00	1.073.868,97	360.606,72	663.262,74	1.023.868,97	360.606,72	0,00	0,00	1.023.868,97	360.606,72	0,00	663.262,74	671.602,74	
1.4.1.1.1	TOTALE CAT. 01 USCITE AVENTI NATURA DI PARTITE DI GIRO																						
			835.000,00	23.000,00	858.000,00	442.002,31	12.161,07	454.163,98	0,00	403.836,02	1.025.539,96	360.606,72	664.937,74	1.024.598,97	360.606,72	0,00	0,00	1.024.598,97	360.606,72	0,00	1.057.931,72	676.554,84	
1.4.1	TOTALE UPB. 01 USCITE AVENTI NATURA DI PARTITE DI GIRO																						
			835.000,00	23.000,00	858.000,00	442.002,31	12.161,07	454.163,98	0,00	403.836,02	1.025.539,96	360.606,72	664.937,74	1.024.598,97	360.606,72	0,00	0,00	1.024.598,97	360.606,72	0,00	1.057.931,72	676.554,84	
1.4	TOTALE TITOLO 04 TITOLO IV - PARTITE DI GIRO																						
			835.000,00	23.000,00	858.000,00	442.002,31	12.161,07	454.163,98	0,00	403.836,02	1.025.539,96	360.606,72	664.937,74	1.024.598,97	360.606,72	0,00	0,00	1.024.598,97	360.606,72	0,00	1.057.931,72	676.554,84	
1	TOTALE USCITE																						
			4.463.579,24	1.059.002,25	5.522.581,49	4.941.701,60	2.716.177,23	231.672,56	2.941.849,87	0,00	1.993.851,72	1.763.753,53	982.784,92	1.717.215,64	982.784,92	0,00	0,00	1.717.215,64	982.784,92	0,00	2.521.373,19	983.103,52	
1	TOTALE A PAREGGIO																						
			4.463.579,24	1.059.002,25	5.522.581,49	4.941.701,60	2.716.177,23	231.672,56	2.941.849,87	0,00	1.993.851,72	1.763.753,53	982.784,92	1.717.215,64	982.784,92	0,00	0,00	1.717.215,64	982.784,92	0,00	2.521.373,19	983.103,52	