

SENATO DELLA REPUBBLICA

————— XVI LEGISLATURA —————

N. 1791
TAB. 9
Annesso 12

DISEGNO DI LEGGE

presentato dal Ministro dell'economia e delle finanze
(TREMONTI)

COMUNICATO ALLA PRESIDENZA IL 29 SETTEMBRE 2009

Bilancio di previsione dello Stato per l'anno finanziario 2010
e bilancio pluriennale per il triennio 2010-2012

TABELLA n. 9

**Stato di previsione del Ministero dell'ambiente
e della tutela del territorio e del mare
per l'anno finanziario 2010**

ANNESSO N. 12

CONTO CONSUNTIVO

**ENTE PARCO NAZIONALE DEL GRAN SASSO
E MONTI DELLA LAGA**

ESERCIZIO FINANZIARIO 2008

ANNESSO N. 12

**allo stato di previsione del Ministero dell'ambiente
e della tutela del territorio e del mare
per l'anno finanziario 2010**

CONTO CONSUNTIVO

**ENTE PARCO NAZIONALE DEL GRAN SASSO
E MONTI DELLA LAGA**

ESERCIZIO FINANZIARIO 2008

RENDICONTO FINANZIARIO 2008

Consistenza della cassa all'inizio dell'esercizio			€..... 2.958.666,55
Riscossioni	in c/competenza	€..... 6.489.825,40	
	in c/residui	€..... 646.699,42	€..... 7.136.524,82
Pagamenti	in c/competenza	€..... 4.315.602,46	
	in c/residui	€..... 1.966.715,69	€..... 6.282.318,15
Consistenza della cassa alla fine dell'esercizio			€..... 3.812.873,22
Residui attivi	degli esercizi precedenti dell'esercizio	€..... 4.420.338,64	
		€..... 425.426,97	€..... 4.845.765,61
Residui passivi	degli esercizi precedenti dell'esercizio	€..... 3.528.583,99	
		€..... 3.870.303,81	€..... 7.398.887,80
Avanzo	d'amministrazione alla fine dell'esercizio		€..... 1.259.751,03
Disavanzo			

L'utilizzazione dell'avanzo di amministrazione per l'esercizio 2008 risulta così prevista:		
Parte vincolata		
al Trattamento di fine rapporto		€..... 0,00
ai Fondi per rischi ed oneri		€..... 0,00
al Fondo ripristino investimenti		€..... 0,00
	Totale parte vincolata	€..... 0,00
Parte disponibile		
Parte di cui non si prevede l'utilizzazione nell'esercizio 2009		€..... 0,00
	Totale parte disponibile	€..... 0,00
Totale Risultato di amministrazione presunto		€..... 0,00

CONTO ECONOMICO - ANNO 2008

ENTRATE	ANNO 2008		ANNO 2007	
	PARZIALI	TOTALI	PARZIALI	TOTALI
A) VALORE DELLA PRODUZIONE				
1) Proventi e corrispettivi per la produzione delle prestazioni e/o servizi*		✓ 73.956,28		70.842,18
2) Variazione delle rimanenze dei prodotti in corso di lavorazione, semilavorati e finiti				
3) Variazione dei lavori in corso su ordinazione				
4) incrementi di immobilizzazioni per lavori interni				
5) altri ricavi e proventi, con separata indicazione dei contributi di comp. dell'esercizio (di cui contributi di competenza dell'esercizio)		6.183.849,30		5.780.425,60
Totale valore della produzione (A)		✓ 380.241,71		343.984,91
		✓ 6.638.047,29		6.195.252,69
B) COSTI DELLA PRODUZIONE				
6) per materie prime, sussidiarie, consumo e merci**		691.371,09		655.713,26
7) per servizi**		3.699.171,70		1.988.412,56
8) per godimento beni di terzi**				
9) per il personale**		2.789.458,35		1.328.282,19
a) salari e stipendi	2.411.040,07		937.762,39	
b) oneri sociali	231.241,67		253.982,61	
c) trattamento di fine rapporto	✓ 83.370,31		60.060,21	
d) trattamento di quiescenza e simili			0,00	
e) altri costi	63.806,30		76.476,98	
10) ammortamenti e svalutazioni		✓ 1.432.004,95		1.788.758,14
a) ammortamento delle immobilizzazioni immateriali	✓ 652.586,65		631.668,14	
b) ammortamento delle immobilizzazioni materiali	✓ 779.418,30		1.157.090,00	
c) altre svalutazioni delle immobilizzazioni				
d) svalutazione dei crediti compresi nell'attivo circolante e delle disp. tà liquide				
11) variazioni delle rimanenze di materie prime, sussidiarie, di consumo e merci		✓ 14.061,68		59.493,77
12) accantonamenti per rischi				
13) accantonamento di fondi per oneri				
14) oneri diversi di gestione***		96.003,59		83.081,11
Totale Costi (B)		✓ 8.722.071,36		5.903.741,03
DIFFERENZA TRA VALORE E COSTI DELLA PRODUZIONE (A-B)		-2.084.024,07		291.511,66
C) PROVENTI E ONERI FINANZIARI				
15) proventi da partecipazioni				
16) altri proventi finanziari				
a) di crediti iscritti nelle immobilizzazioni	0,00		0,00	
b) di titoli iscritti nelle immobilizzazioni che non costituiscono partecipazioni	0,00		0,00	
c) di titoli iscritti nell'attivo circolante che non costituiscono partecipazioni	0,00		0,00	
d) proventi diversi dai precedenti		✓ 738,01		103,08
17) interessi e altri oneri finanziari		6.276,88		
17-bis) utili e perdite su cambi				
Totale proventi ed oneri finanziari (15+16-17)		-5.538,87		103,08
D) RETTIFICHE DI VALORE DI ATTIVITA' FINANZIARIE				
18) rivalutazioni:		0,00		0,00
a) di partecipazioni				
b) di immobilizzazioni finanziarie				
c) di titoli iscritti nell'attivo circolante				
19) svalutazioni:		0,00		0,00
a) di partecipazioni				
b) di immobilizzazioni finanziarie				
c) di titoli iscritti nell'attivo circolante				
Totale rettifiche di valore		0,00		0,00

E) PROVENTI E ONERI STRAORDINARI		
20) proventi, con separata indicazione delle plusvalenze da alienazioni i cui ricavi non sono iscrivibili al n. 5)		
21) oneri straordinari, con separata indicazione delle minusvalenze da alienazioni i cui effetti contabili non sono iscrivibili al n. 14		
22) sopravvenienze attive ed insussistenze del passivo derivanti dalla gestione dei residui	✓ 233.709,30	350.036,80
23) sopravvenienze passive ed insussistenze dell'attivo derivanti dalla gestione dei residui	✓ 3.901,70	309.025,98
Totale delle partite straordinarie	229.807,60	41.010,82
Risultato prima delle imposte (A-B±C±D±E)	-1.859.755,34	332.625,56
<i>Imposte dell'esercizio</i>	92.303,43	89.095,11
Avanzo/Disavanzo/Pareggio economico	-1.952.058,77	243.530,45

* entrate correnti depurate dei proventi finanziari: lett. c) e dei proventi straordinari (di natura finanziaria): lett. d)

** uscite correnti depurate degli oneri finanziari: lett. c) e degli oneri straordinari (di natura finanziaria): lett. d)


*** al netto delle imposte e tasse dell'esercizio (cap. 8010 impegnato a competenza)

STATO PATRIMONIALE - ANNO 2008

ATTIVITA'		PASSIVITA'	
ANNO 2008		ANNO 2007	
A) CREDITI VERSO LO STATO ED ALTRI ENTI PUBBLICI PER LA PARTECIPAZIONE AL PATRIMONIO INIZIALE			
B) IMMOBILIZZAZIONI			
I. Immobilizzazioni immateriali			
1) Costi d'impianto e di ampliamento	€ 5.995.954,15	€ 6.553.162,78	
2) Costi di ricerca, di sviluppo e di pubblicità delle opere di ingegno	€ 16.400.434,10	€ 16.348.512,22	
4) Concessioni, licenze, marchi e diritti simili	€ 1.338.986,25	€ 1.374.125,76	
5) Avviamento	€ 23.735.374,50	€ 24.275.800,76	
6) Immobilizzazioni in corso e acconti			
8) Manutenzioni straordinarie e migliorie su beni di terzi			
9) Altre			
Totale	€ 47.470.749,00	€ 48.551.611,52	
II. Immobilizzazioni materiali			
1) Terreni e fabbricati	€ 2.295.673,57	€ 2.362.558,88	
2) Impianti e macchinari	€ 598.088,69	€ 764.651,03	
3) Attrezzature industriali e commerciali			
4) Automezzi e motomezzi	€ 91.582,95	€ 87.638,25	
5) Immobilizzazioni in corso e acconti	€ 4.110.151,55	€ 4.089.169,53	
6) Diritti reali di godimento			
7) Altri beni	€ 4.190.066,39	€ 4.400.191,89	
Totale	€ 11.285.563,15	€ 11.704.209,58	
III. Immobilizzazioni finanziarie, con separata indicazione, per ciascuna voce dei crediti, degli importi esigibili entro l'esercizio successivo			
1) Partecipazioni in:			
a) imprese controllate			
b) imprese collegate			
c) imprese controllanti			
d) altre imprese			
e) altri enti			
2) Crediti:			
a) verso imprese controllate			
b) verso imprese collegate			
c) verso lo Stato e altri soggetti pubblici			
d) verso altri			
3) Altri titoli			
4) Crediti finanziari diversi			
Totale	€ 0,00	€ 0,00	
Totale immobilizzazioni (B)	€ 35.020.937,65	€ 35.980.010,34	
A) PATRIMONIO NETTO			
I. Fondo di dotazione			
II. Riserve obbligatorie e derivanti da leggi			
III. Riserve di rivalutazione			
IV. Contributi a fondo perduto			
V. Contributi per ripiano disavanzi			
VI. Riserve statutarie			
VII. Altre riserve distintamente indicate			
VIII. Avanzi (Disavanzi) economici portati a nuovo	€ 30.751.071,98	€ 30.507.541,53	
IX. Avanzo (disavanzo) economico d'esercizio	-€ 1.952.058,77	€ 243.530,45	
Totale patrimonio netto (A)	€ 28.799.013,21	€ 30.751.071,98	
B) CONTRIBUTI IN CONTO CAPITALE			
1) Per contributi a destinazione vincolata			
2) Per contributi indistinti per la gestione			
3) Per contributi in natura			
Totale Contributi in conto capitale (B)	€ 0,00	€ 0,00	
C) FONDI PER RISCHI ED ONERI			
1) per trattamento di quiescenza e obblighi simili			
2) per imposte			
3) per altri rischi ed oneri futuri			
4) per ripristino investimenti			
Totale Fondi rischi ed oneri futuri (C)	€ 0,00	€ 0,00	
D) TRATTAMENTO DI FINE RAPPORTO DI LAVORO SUBORDINATO			
	€ 402.844,13	€ 319.473,82	
E) RESIDUI PASSIVI, con separata indicazione, per ciascuna voce, degli importi esigibili oltre l'esercizio successivo			
Totale	€ 402.844,13	€ 319.473,82	



C) ATTIVO CIRCOLANTE I. Rimanenze 1) materie prime, sussidiarie e di consumo 2) prodotti in corso di lavorazione e semilavorati 3) lavori in corso 4) prodotti finiti e merci 5) acconti Totale II. Residui attivi, con separata indicazione, per ciascuna voce, degli importi esigibili oltre l'esercizio successivo 1) Crediti verso utenti, clienti, ecc. 2) Crediti verso iscritti, soci e terzi 3) Crediti verso imprese controllate e collegate 4) Crediti verso lo stato ed altri soggetti pubblici 4-bis) Crediti tributari 4-ter) Imposte anticipate 5) Crediti verso altri Totale III. Attività finanziarie che non costituiscono immobilizzazioni 1) Partecipazioni in imprese controllate 2) Partecipazioni in imprese collegate 3) Altre partecipazioni 4) Altri titoli Totale IV. Disponibilità liquide 1) Depositi bancari e postali 2) Assegni 3) Denaro e valori in cassa Totale Totale attivo circolante (C) D) RATEI E RISCOINTI 1) Ratei attivi 2) Riscconti attivi Totale ratei e risconti (D) Totale attivo	€ 126.001,98 ✓ € 126.001,98 € 4.845.765,61 ✓ € 4.845.765,61 € 0,00 € 3.812.873,22 ✓ € 3.812.873,22 € 8.784.640,81 € 0,00 € 43.805.578,46	€ 140.063,66 ✓ € 140.063,66 € 5.070.939,76 ✓ € 5.070.939,76 € 0,00 € 2.958.666,55 ✓ € 2.958.666,55 € 8.169.669,97 € 0,00 € 44.149.680,31	1) obbligazioni 2) verso le banche 3) verso altri finanziatori 4) acconti 5) debiti verso fornitori 6) rappresentati da titoli di credito 7) verso imprese controllate, collegate e controllanti 8) debiti tributari 9) debiti verso istituti di previdenza e sicurezza sociale 10) debiti verso iscritti, soci e terzi per prestazioni dovute 11) debiti verso lo Stato ed altri soggetti pubblici 12) debiti diversi Totale Totale Debiti (E) F) RATEI E RISCOINTI 1) Ratei passivi 2) Riscconti passivi 3) Aggio su prestiti 4) Riserve tecniche Totale ratei e risconti (F) Totale passivo e netto	€ 7.398.887,80 € 7.398.887,80 ✓ € 7.398.887,80 € 7.204.833,31 € 7.204.833,31 ✓ € 7.350.125,52 € 43.805.578,45 € 44.149.680,30
---	--	--	---	--



RENDICONTO FINANZIARIO DECISIONALE 2008

RENDICONTO FINANZIARIO DECISIONALE 2008 - PARTE I - ENTRATE


Codice	Denominazione	ANNO FINANZIARIO 2008				ANNO FINANZIARIO 2007			
		Residui	Competenza (Accertamenti)	Cassa (Riscossioni)	Residui	Competenza (Accertamenti)	Cassa (Riscossioni)	Residui	
	<i>Avanzo di amministrazione</i>	0	0	0	0	0	0	0	
	<i>Fondo iniziale di cassa</i>			2.958.667				1.776.152	
	1 - CENTRO DI RESP. "DIRETTORE"								
	1.1 - TITOLO 1 - ENTRATE CORRENTI								
	1.1.1 - ENTRATE CONTRIBUTIVE								
1.1.1.1	ALQUOTE CONTRIBUTIVE A CARICO DEI DATORI DI LAVORO E/O DEGLI ISCRITTI	0	0	0	0	0	0	0	
1.1.1.2	QUOTE DI PARTECIPAZIONE DEGLI ISCRITTI ALL'ONERE DI SPECIFICHE GESTIONI	0	0	0	0	0	0	0	
1.1.1.2	TRASFERIMENTI DA PARTE DELLO STATO	941.271	6.071.218	6.258.035	835.948	5.738.531	6.864.723		
1.1.2	ENTRATE DERIVANTI DA TRASFERIMENTI CORRENTI	966.017	5.910.269	6.181.052	590.800	5.683.551	6.298.643		
1.1.2.1	TRASFERIMENTI DA PARTE DELLO STATO	172.728	114.549	41.985	172.622	40.800	441.517		
1.1.2.2	TRASFERIMENTI DA PARTE DELLE REGIONI	0	6.400	14.998	0	15.000	14.997		
1.1.2.3	TRASFERIMENTO DA PARTE DEI COMUNI E DELLE PROVINCE	162.526	40.000	20.000	162.526	0	109.496		
1.1.2.4	TRASFERIMENTO DA PARTE DI ALTRI ENTI DEL SETTORE PUBBLICO	16.654	187.325	317.724	135.870	112.840	51.794		
1.1.3	ALTRE ENTRATE	5.458	73.956	200.455	126.465	70.842	20.916		
1.1.3.1	ENTRATE DERIVANTI DALLA VENDITA DI BENI E DALLA PRESTAZIONE DI SERVIZI	0	8.123	7.391	2.394	1.976	103		
1.1.3.2	REDDITI E PROVENTI PATRIMONIALI	0	68.096	68.096	0	0	0		
1.1.3.3	POSTE CORRETTIVE E COMPENSATIVE DI USCITE CORRENTI	11.176	37.450	41.581	7.011	40.022	30.780		
1.1.3.4	ENTRATE NON CLASSIFICABILI IN ALTRE VOCI	957.985	6.258.543	6.575.759	971.818	5.851.371	6.916.522		
	TOTALE ENTRATE CORRENTI CENTRO DI RESP. "DIRETTORE"	957.985	6.258.543	6.575.759	971.818	5.851.371	6.916.522		
	TOTALE GENERALE ENTRATE CORRENTI	957.985	6.258.543	6.575.759	971.818	5.851.371	6.916.522		
	1 - CENTRO DI RESP. "DIRETTORE"								
	1.2 - TITOLO 2 - ENTRATE IN CONTO CAPITALE								
	1.2.1 - ENTRATE PER ALIENAZIONE DEI BENI PATRIMONIALI E RISCOSSIONI DI CREDITI								
1.2.1.1	ALIENAZIONE DI IMMOBILI E DIRITTI REALI	0	0	0	0	0	0		
1.2.1.2	ALIENAZIONI DI IMMOBILIZZAZIONI TECNICHE	0	0	0	0	0	0		
1.2.1.3	REALIZZO DI VALORI MOBILIARI	0	0	0	0	0	0		
1.2.1.4	RISCOSSIONI CREDITI	0	0	0	0	0	0		
1.2.2	ENTRATE DERIVANTI DA TRASFERIMENTI IN CONTO CAPITALE	3.462.435	234.950	140.567	3.493.092	224.000	983.008		
1.2.2.1	TRASFERIMENTI DALLLO STATO	1.583.009	0	0	1.459.009	224.000	398.000		
1.2.2.2	TRASFERIMENTI DALLE REGIONI	1.819.426	0	140.567	1.959.993	0	585.000		
1.2.2.3	TRASFERIMENTI DA COMUNI E PROVINCE	0	0	0	0	0	0		
1.2.2.4	TRASFERIMENTI DA ALTRI ENTI DEL SETTORE PUBBLICO	80.000	234.950	0	80.000	0	0		

Codice Zonale	Denominazione	ANNO FINANZIARIO 2008				ANNO FINANZIARIO 2007				
		Residui	Competenza (Accertamenti)	Cassa (Riscossioni)	Residui	Competenza (Accertamenti)	Cassa (Riscossioni)	Residui	Competenza (Accertamenti)	Cassa (Riscossioni)
	1 - CENTRO DI RESP. "DIRETTORE"									
	1.2 - TITOLO 2 - ENTRATE IN CONTO CAPITALE									
	1.2.3 - ACCENSIONE DI PRESTITI									
	1.2.3.1 ASSUNZIONE DI MUTUI	0	0	0	0	0	0	0	0	0
	1.2.3.2 ASSUNZIONE DI ALTRI DEBITI FINANZIARI	0	0	0	0	0	0	0	0	0
	1.2.3.3 EMISSIONE DI COBLIGAZIONI	0	0	0	0	0	0	0	0	0
	TOTALE ENTRATE IN CONTO CAPITALE CENTRO DI RESP. "DIRETTORE"	3.462.435	234.950	140.567	3.499.002	224.000	983.000			
	TOTALE GENERALE ENTRATE IN CONTO CAPITALE	3.462.435	234.950	140.567	3.499.002	224.000	983.000			
	1 - CENTRO DI RESP. "DIRETTORE"									
	1.3 - TITOLO III GESTIONI SPECIALI									
	1.3.1 - GESTIONE SPECIALE I									
	1.3.1.1 GESTIONE SPECIALE I	0	0	0	0	0	0	0	0	0
	TOTALE ENTRATE GESTIONI SPECIALI "DIRETTORE"	0	0	0	0	0	0	0	0	0
	1.4 - TITOLO IV PARTITE DI GIRO									
	1.4.1 - ENTRATE AVENTI NATURA DI PARTITE DI GIRO									
	1.4.1.1 ENTRATE AVENTI NATURA DI PARTITE DI GIRO	0	421.759	420.198	0	428.533	428.533	0	428.533	428.533
	TOTALE ENTRATE PARTITE DI GIRO "DIRETTORE"	0	421.759	420.198	0	428.533	428.533	0	428.533	428.533
	TOTALE GENERALE ENTRATE GESTIONI SPECIALI E PARTITE DI GIRO	0	421.759	420.198	0	428.533	428.533	0	428.533	428.533
	<i>Riepilogo dei titoli Centro di resp. "Direttore"</i>									
	TITOLO I	957.905	6.258.543	6.575.759	971.818	5.851.371	6.916.522			
	TITOLO II	3.462.435	234.950	140.567	3.499.002	224.000	983.000			
	TITOLO III	0	0	0	0	0	0			
	TITOLO IV	0	421.759	420.198	0	428.533	428.533			
	Totale delle entrate Centro di resp. "DIRETTORE"	4.420.340	6.915.252	7.136.524	4.470.820	6.503.904	8.328.055			
	<i>Totale delle entrate per titoli dei centri di responsabilità</i>									
	TITOLO I	957.905	6.258.543	6.575.759	971.818	5.851.371	6.916.522			
	TITOLO II	3.462.435	234.950	140.567	3.499.002	224.000	983.000			
	TITOLO III	0	0	0	0	0	0			
	TITOLO IV	0	421.759	420.198	0	428.533	428.533			
	TOTALE	4.420.340	6.915.252	7.136.524	4.470.820	6.503.904	8.328.055			

Codice	Denominazione	ANNO FINANZIARIO 2008				ANNO FINANZIARIO 2007			
		Residui	Competenza (Accertamenti)	Cassa (Riscossioni)	Restitui	Residui	Competenza (Accertamenti)	Cassa (Riscossioni)	Restitui
	Avanzo di amministrazione utilizzato	0	0	0	0	0	0	0	0
	TOTALE GENERALE	4.420.340	6.915.252	7.136.524	4.470.820	6.503.904	8.328.055		
	ARROTONDAMENTO	1,36	-0,37	-0,82	1,39	-0,18	0,05		

RENDICONTO FINANZIARIO DECISIONALE 2008 - PARTE II - USCITE

Denominazione	ANNO FINANZIARIO 2008			ANNO FINANZIARIO 2007		
	Residui	Competenza (Impegni)	Cassa (Pagamenti)	Residui	Competenza (Impegni)	Cassa (Pagamenti)
<i>Disavanzo di amministrazione</i>	0	0	0	0	0	0
1 - CENTRO DI RESP. "DIRETTORE"	147.955	3.537.870	2.367.424	144.187	2.089.161	2.081.755
1.1 - TITOLO 1 - USCITE CORRENTI	7.485	48.108	50.664	4.080	76.131	83.624
1.1.1 - FUNZIONAMENTO	62.645	2.798.391	1.647.410	57.182	1.357.317	1.367.812
USCITE PER GLI ORGANI DELL'ENTE	77.825	691.371	669.350	82.925	655.713	630.319
1.1.1.1 ONERI PER IL PERSONALE IN ATTIVITA' DI SERVIZIO	671.286	3.753.345	2.511.793	745.566	1.995.362	3.193.774
1.1.1.2 USCITE PER L'ACQUISTO DI BENI DI CONSUMO E DI SERVIZI	578.820	3.618.087	2.390.036	685.538	1.886.946	3.105.367
1.1.1.3 ONERI PER PRESTAZIONI ISTITUZIONALI	0	0	0	0	0	0
1.1.1.4 TRASFERIMENTI PASSIVI	0	0	0	0	0	0
1.1.1.5 ONERI FINANZIARI	0	6.277	6.277	0	0	5.839
1.1.1.6 ONERI TRIBUTARI	3.622	32.977	35.218	0	25.335	18.552
1.1.1.7 POSTE CORRETTIVE E COMPENSATIVE DI ENTRATE CORRENTI	0	0	0	0	0	0
1.1.1.8 USCITE NON CLASSIFICABILI IN ALTRE VOCI	88.844	96.004	80.262	60.028	83.081	64.016
1.1.2 - ONERI DIVERSI	0	0	0	0	0	0
1.1.2.1 ONERI CONCORSI	0	0	0	0	0	0
1.1.2.2 1.1.4 - TRATTAMENTI DI QUIESCENZA, INTEGRATIVI E SOSTITUTIVI	0	0	0	0	0	0
1.1.2.3 ONERI PER IL PERSONALE IN QUIESCENZA	0	0	0	0	0	0
1.1.2.4 ACCANTONAMENTO AL TRATTAMENTO DI FINE RAPPORTO	0	0	0	0	0	0
1.1.2.5 1.1.5 - ACCANTONAMENTI A FONDI RISCHI ED ONERI	0	0	0	0	0	0
1.1.2.6 1.1.5.1 - ACCANTONAMENTI A FONDI RISCHI ED ONERI	0	0	0	0	0	0
TOTALE USCITE CORRENTI CENTRO DI RESP. "DIRETTORE"	819.241	7.291.215	4.879.217	889.753	4.084.523	5.275.529
TOTALE GENERALE USCITE CORRENTI	819.241	7.291.215	4.879.217	889.753	4.084.523	5.275.529
1 - CENTRO DI RESP. "DIRETTORE"	2.709.344	472.932	1.030.141	2.933.061	852.179	1.376.625
1.2 - TITOLO 2 - USCITE IN CONTO CAPITALE	2.629.180	110.521	844.228	2.878.936	744.686	1.231.034
1.2.1 - INVESTIMENTI	80.164	362.411	185.913	54.125	96.862	134.960
1.2.1.1 ACQUISIZIONE DI BENI DI USO DUREVOLE ED OPERE IMMOBILIARI	0	0	0	0	0	0
1.2.1.2 ACQUISIZIONE DI IMMOBILIZZAZIONI TECNICHE	0	0	0	0	0	0
1.2.1.3 PARTECIPAZIONI E ACQUISTO DI VALORI MOBILIARI	0	0	0	0	0	0
1.2.1.4 CONCESSIONI DI CREDITI ED ANTICIPAZIONI	0	0	0	0	0	0
1.2.1.5 INDENNITA' DI ANZIANITA' E SIMILARI AL PERSONALE CESSATO DAL SERVIZIO	0	0	0	0	10.631	10.631



 Comune di Mazze

Denominazione	ANNO FINANZIARIO 2008			ANNO FINANZIARIO 2007		
	Residui	Competenza (Impegni)	Cassa (Pagamenti)	Residui	Competenza (Impegni)	Cassa (Pagamenti)
1 - CENTRO DI RESP. "DIRETTORE"						
1.2 - TITOLO 2 - USCITE IN CONTO CAPITALE						
1.2.2 - ONERI COMUNI						
1.2.2.1 RIMBORSI DA MUTUI	0	0	0	0	0	0
1.2.2.2 RIMBORSI DI ANTICIPAZIONI PASSIVE	0	0	0	0	0	0
1.2.2.3 RIMBORSI DI OBBLIGAZIONI	0	0	0	0	0	0
1.2.2.4 RESTITUZIONE ALLE GESTIONI AUTONOME DI ANTICIPAZIONI	0	0	0	0	0	0
1.2.2.5 ESTINZIONE DEBITI DIVERSI	0	0	0	0	0	0
1.2.3 - ACCANTONAMENTI PER USCITE FUTURE	0	0	0	0	0	0
1.2.3.1 ACCANTONAMENTI PER USCITE FUTURE	0	0	0	0	0	0
1.2.4 - ACCANTONAMENTO PER RIPRISTINO INVESTIMENTI	0	0	0	0	0	0
1.2.4.1 ACCANTONAMENTO PER RIPRISTINO INVESTIMENTI	0	0	0	0	0	0
TOTALE USCITE IN CONTO CAPITALE CENTRO DI RESP. "DIRETTORE"	2.709.344	472.932	1.030.141	2.933.061	852.179	1.376.625
TOTALE GENERALE USCITE IN CONTO CAPITALE	2.709.344	472.932	1.030.141	2.933.061	852.179	1.376.625
1.3 - TITOLO III GESTIONI SPECIALI						
1.3.1 - GESTIONE SPECIALE I						
1.3.1.1 GESTIONE SPECIALE I	0	0	0	0	0	0
TOTALE USCITE GESTIONI SPECIALI "DIRETTORE"	0	0	0	0	0	0
1.4 - TITOLO IV PARTITE DI GIRO						
1.4.1 - USCITE AVENTI NATURA DI PARTITE DI GIRO						
1.4.1.1 USCITE AVENTI NATURA DI PARTITE DI GIRO	0	421.759	372.961	0	428.533	443.388
TOTALE USCITE PARTITE DI GIRO "DIRETTORE"	0	421.759	372.961	0	428.533	443.388
TOTALE GENERALE USCITE GESTIONI SPECIALI E PARTITE DI GIRO	0	421.759	372.961	0	428.533	443.388
<i>Riepilogo dei titoli Centro di resp. "Direttore"</i>						
Titolo I	819.241	7.291.215	4.879.217	889.753	4.084.523	5.275.529
Titolo II	2.709.344	472.932	1.030.141	2.933.061	852.179	1.376.625
Titolo III	0	0	0	0	0	0
Titolo IV	0	421.759	372.961	0	428.533	443.388
Totale delle uscite Centro di resp. "DIRETTORE"	3.528.585	8.185.906	6.282.319	3.822.814	5.365.235	7.095.542




Denominazione	ANNO FINANZIARIO 2008				ANNO FINANZIARIO 2007				
	Residui	Competenza (Impegni)	Cassa (Pagamenti)	Residui	Competenza (Impegni)	Cassa (Pagamenti)	Residui	Competenza (Impegni)	Cassa (Pagamenti)
<i>Totale delle uscite per titoli dei centri di responsabilità</i>									
Titolo I	819.241	7.291.215	4.879.217	889.753	4.084.523	5.275.529			
Titolo II	2.709.344	472.932	1.030.141	2.933.061	852.179	1.376.625			
Titolo III	0	0	0	0	0	0			
Titolo IV	0	421.759	377.961	0	428.533	443.388			
TOTALE	3.528.585	8.185.906	6.282.319	3.822.814	5.365.235	7.095.542			
Disavanzo di amministrazione	0	0	0	0	0	0			
TOTALE GENERALE	3.528.585	8.185.906	6.282.319	3.822.814	5.365.235	7.095.542			
ARROTONDAMENTO	1,01	-0,27	0,85	0,14	-1,26	0,50			

Mazzitelli
 Uscite

RENDICONTO FINANZIARIO GESTIONALE 2008

RENDICONTO FINANZIARIO GESTIONALE - ENTRATE



codice	1	2	3	4	5	6	7	8	9	10	11	12	13	14	15	16	17	18	19	20	21	22	23		
N.	Avanzo di amministrazione		Fondo rischi e riserve		Previsioni		Somme accertate		Differenze		Differenze		Differenze		Differenze		Differenze		Differenze		Differenze		Differenze		
Denominazione																									
	3010	3030	3050	3060	3070	3080	3080	3080	3080	3080	3100														
	CONTRIBUTO DEL MINISTERO DELL'AMBIENTE PER IL FURDIONAMENTO C.A.	CONTRIBUTO MINISTERO AMBIENTE PER RECUPERO AMBIENTALE ABITATO VALLE VIGORANO	CONTRIBUTO MINISTERO ATTIVITA' ANTICRIMINALI	FINANZIAMENTO MINISTERO COMMERCIALE STRUTTURE FACILITATIVE DI VENDITA ETC	CONTRIBUTO MINISTERO FOTOCOPIATURA	CONTRIBUTO PER ATTIVITA' PROMOZIONALI INTERNAZIONALI	CONTRIBUTI STRAORDINARI MINISTERO AMBIENTE	FINANZIAMENTO STRAORDINARIO CONIIMA SCL. L. 27/2/88 N. 300 SPA. ETRISCI																	
Iniziali	3.917.531																								
In aumento (7 - 4)	469.044																								
In diminuzione (4 - 7)	0																								
Definitive (4 + 5 - 6)	4.386.574																								
Risorse	4.386.574																								
Risorse da riscuotere (10 - 8)	0																								
Totale accertamenti (8 + 9)	4.386.574																								
in + (10 - 7)																									
in - (7 - 10)																									
Resto all'inizio dell'esercizio	0	190.800	0	0	140.000	0	0	0	0	0	0	0	0	0	0	0	0	0	0	0	0	0	0	0	
Risorse	0	190.783	0	0	140.000	0	0	0	0	0	0	0	0	0	0	0	0	0	0	0	0	0	0	0	
Risorse da riscuotere (16 - 14)	0	17	0	0	140.000	0	0	0	0	0	0	0	0	0	0	0	0	0	0	0	0	0	0	0	
Totale (14 + 15)	0	190.800	0	0	140.000	0	0	0	0	0	0	0	0	0	0	0	0	0	0	0	0	0	0	0	
in + (16 - 13)																									
in - (13 - 16)																									
Previsioni	0	190.800	0	0	140.000	0	0	0	0	0	0	0	0	0	0	0	0	0	0	0	0	0	0	0	
Risorse	0	190.783	0	0	140.000	0	0	0	0	0	0	0	0	0	0	0	0	0	0	0	0	0	0	0	
in + (20 - 19)																									
in - (19 - 20)																									
Totale dei residui attivi al termine dell'esercizio (3 + 15)	0	17	0	0	140.000	0	0	0	0	0	0	0	0	0	0	0	0	0	0	0	0	0	0	0	

1.1.2 - ENTRATE DERIVANTI DA TRASFERIMENTI CORRENTI
 1.1 - TITOLO 1 - ENTRATE CORRENTI
 1 - CENTRO DI RESP. DIRETTORE

1 - CENTRO DI RESPONSABILITÀ DIRETTORALE			1.1.2 - ENTRATE DERIVANTI DA TRASFERIMENTI CORRENTI											
1.1 - TIPOLOGIA ENTRATE CORRENTI			1.1.2 - ENTRATE DERIVANTI DA TRASFERIMENTI CORRENTI											
Codice	N.	Denominazione	1.1.2.1		1.1.2.2		1.1.2.3		1.1.2.4		1.1.2.4		1.1.2.4	
			3110	3120	4010	4020	5010	6010	6020	6030	6040	6060		
		CONTRIBUTO ANNI PER AMBIENTE (P. 2004) AUTOCOSTA DELL'AMBIATO D'ACQUA DOLCE NEL TERRITORIO DEL PARCO	0	0	0	0	0	0	0	0	0	0	0	0
		CONTRIBUTO ANNI PER ACQUISIZIONE DI OPERE D'ARTE PER IL TERRITORIO DEL PARCO	0	0	114.546	0	6.400	0	0	0	0	0	0	0
		CONTRIBUTO ANNI PER ACQUISIZIONE DI OPERE D'ARTE PER IL TERRITORIO DEL PARCO	0	0	0	0	0	0	0	0	0	0	0	0
		CONTRIBUTO ANNI PER ACQUISIZIONE DI OPERE D'ARTE PER IL TERRITORIO DEL PARCO	0	0	114.546	0	6.400	0	0	0	0	0	0	0
		Ricorse	0	0	2.091	0	0	0	0	0	0	0	0	0
		Rimaste da riscattare (10 - 9)	0	0	112.457	0	6.400	0	0	0	0	0	0	0
		Totale accreditamenti (8 + 9)	0	0	114.546	0	6.400	0	0	0	0	0	0	0
		Differenza previsioni (10 - 7)												
		Differenza previsioni (7 - 10)												
		Risultato bilancio dell'esercizio	80.000	0	196.851	15.771	15.000	0	0	0	0	0	19.150	4.750
		Riscossi	80.000	0	38.993	0	14.998	0	0	0	0	0	0	0
		Rimasti da riscattare (10 - 14)	0	0	156.957	15.771	0	0	0	0	0	0	19.150	4.750
		Totale (14 + 15)	80.000	0	196.850	15.771	14.998	0	0	0	0	0	19.150	4.750
		Differenza previsioni (16 - 13)												
		Differenza previsioni (13 - 16)												
		Previdenti	0	0	271.398	15.770	6.400	0	0	0	0	0	19.150	4.750
		Riscossi	80.000	0	41.995	0	14.998	0	0	0	0	0	0	0
		Differenza previsioni (20 - 19)												
		Differenza previsioni (19 - 20)												
		Totale dei residui attivi al termine dell'esercizio (9 + 15)	0	0	269.414	15.771	6.400	0	0	0	0	0	19.150	4.750

codice		1.1.3.1	1.1.3.2	1.1.3.2	1.1.3.2	1.1.3.2	1.1.3.3	1.1.3.4	1.1.3.4	1.1.3.4	
N.		7080	8010	8020	8030	8040	9010	10010	10020	10030	
Denominazione		PROVENTI DA SEBI	AFFITTI DI IMMOBILI	INTERESSI E PREMI SU TITOLI A REDDITO FISSO	DIVIDENDI DA ALTRI PROVENTI SU TITOLI AZIONARI E PARTECIPAZIONI	INTERESSI ATTRA SU MUTUI, DEPOSITI E CONTI CORRENTI	RICORSI E RIMBORSI DIVERSI	ENTRATE EVENTUALI	PROVENTI DA AMMINDE E CONTRAVVENZIONI	CONTRIBUTO CARFFE PER BORSA DI STUDIO	
1											
2											
3											
4	Iniziali	7.747	5.000	0	0	500	0	28.000	10.328	0	
5	In aumento (7 - 6)	0	0	0	0	0	61.432	0	0	0	
6	In diminuzione (4 - 7)	0	0	0	0	0	0	0	0	0	
7	Definitive (4 + 5 - 6)	7.747	5.000	0	0	500	61.432	28.000	10.328	0	
8	Ricorse	9.646	3.203	0	0	121	68.096	36.504	0	0	
9	Rimaste da riscuotere (10 - 8)	5.300	4.183	0	0	617	0	238	408	0	
10	Totale accreditamenti (8 + 9)	14.946	7.386	0	0	738	68.096	36.742	408	0	
11	Provisioni (10 - 7)	7.199	2.386			238	6.664	8.742			
12	Differenza rispetto alle previsioni (11 - 10)								9.921		
13	Residui all'inizio dell'esercizio (7 - 10)	33.105	3.823	0	0	444	0	4.731	5.017	6.505	
14	Ricorsi	27.667	3.823	0	0	444	0	90	5.017	0	
15	Rimasti da riscuotere (16 - 14)	5.418	0	0	0	0	0	4.671	0	6.505	
16	Totale (14 + 15)	33.105	3.823	0	0	444	0	4.731	5.017	6.505	
17	In + (16 - 13)										
18	In - (13 - 16)										
19	Previsioni	26.434	6.950	0	0	944	61.432	28.060	10.775	6.505	
20	Riscossioni	37.333	7.025	0	0	566	68.096	36.594	5.017	0	
21	In + (20 - 19)	10.899	75				6.664	8.504			
22	In - (19 - 20)					378			5.758	6.505	
23	Totale dei residui alibit al termine dell'esercizio (9 + 15)	10.719	4.183	0	0	617	0	4.809	408	6.505	
		1.1.3 - ALTRE ENTRATE									
		1.1 - TIPOLO 1 - ENTRATE CORRENTI									
		1 - CENTRO DI RESP. DIRETTORI									
		Gestione di cassa									
		Gestione dei residui attivi									

codice	N.	Denominazione	1.2.2.4		1.2.2 - ENTRATE DERIVANTI DA TRASFERIMENTI IN CONTO CAPITALE		1.2 - TITOLO 2 - ENTRATE IN CONTO CAPITALE		1 - CENTRO DI RESP. "DIRETTORE"		1.4.1.1		1.4.1.1		1.4.1.1		
			18020	CONTRIBUTI DAL COMUNE DI BARBISCHIO	Entrate derivanti da trasferimenti in conto capitale	Totale entrate in conto capitale "DIRETTORE"	Totale generale entrate in conto capitale	1.4.1.1	22010	1.4.1.1	22020	1.4.1.1	22030	1.4.1.1	22040	1.4.1.1	22050
		Initiali	0	0	0	0	0	0	0	0	0	0	0	0	0	0	0
		In aumento (7 - 4)	4.000	234.950	234.950	234.950	234.950	234.950	234.950	234.950	234.950	20.000	0	0	0	0	10.000
		In diminuzione (4 - 7)	0	0	0	0	0	0	0	0	0	0	0	0	0	0	0
		Differenze (4 + 5 - 0)	4.000	234.950	234.950	234.950	234.950	234.950	234.950	234.950	234.950	20.000	0	0	0	0	10.000
		Risorse	0	0	0	0	0	0	0	0	0	0	0	0	0	0	0
		Risorse da riscossione (10 - 9)	4.000	234.950	234.950	234.950	234.950	234.950	234.950	234.950	234.950	6.342	0	0	0	0	178
		Totale accertamenti (8 + 9)	4.000	234.950	234.950	234.950	234.950	234.950	234.950	234.950	234.950	6.342	0	0	0	0	0
		In + (10 - 7)															178
		In - (7 - 10)															
		Differenze rispetto alle previsioni (10 - 7)															
		Differenze rispetto alle previsioni (7 - 10)															
		Risultato affetto dall'esercizio	0	3.603.001	3.603.001	3.603.001	3.603.001	3.603.001	3.603.001	3.603.001	3.603.001	13.856	0	0	0	0	9.822
		Risorse	0	140.567	140.567	140.567	140.567	140.567	140.567	140.567	140.567	0	0	0	0	0	0
		Risorse da riscossione (16 - 14)	0	3.462.434	3.462.434	3.462.434	3.462.434	3.462.434	3.462.434	3.462.434	3.462.434	0	0	0	0	0	0
		Totale (14 + 15)	0	3.603.001	3.603.001	3.603.001	3.603.001	3.603.001	3.603.001	3.603.001	3.603.001	0	0	0	0	0	0
		In + (16 - 13)															
		In - (13 - 16)															
		Variazioni															
		Previsioni	4.000	3.693.147	3.693.147	3.693.147	3.693.147	3.693.147	3.693.147	3.693.147	3.693.147	20.000	0	0	0	0	10.000
		Risorse	0	140.667	140.667	140.667	140.667	140.667	140.667	140.667	140.667	6.342	0	0	0	0	178
		In + (20 - 19)															
		In - (19 - 20)	4.000	3.692.660	3.692.660	3.692.660	3.692.660	3.692.660	3.692.660	3.692.660	3.692.660	13.856	0	0	0	0	9.822
		Totale dei residui alla fine dell'esercizio al termine dell'esercizio (9 + 15)	4.000	3.697.364	3.697.364	3.697.364	3.697.364	3.697.364	3.697.364	3.697.364	3.697.364	0	0	0	0	0	0

1.4.1 - ENTRATE AVANTI NATURA DI PARTITE DI GIRO

1.4 - TITOLO 4 - PARTITE DI GIRO

1 - CENTRO DI RESP. "DIRETTORE"

Capitolo		Gestione di competenza										Gestione dei residui passivi										Gestione di cassa																																		
Denominazione		1.1.1.3					1.1.1.3					1.1.1.3					1.1.2.1					1.1.2.1					1.1.2.1																													
N.		4320					4330					4340					4350					5010					5020					5030					5040					5050														
		INCARICHI PER STUDI E CONSULENZE					SPESA DI GESTIONE CENTRO RICERCA PER ATTIVITA' DI FORMAZIONE E DI FARMACIA					SPESA PER ASSISTENZA E AGGIORNAMENTI PROGRAMMI SOFTWARE ENTE					ACQUISTA ATTIVITA' DI CONSULENZA PER LA GESTIONE FARMACIA					RISERVI E INTERVENTI PATRIMONIO AGRICOLO					INDENNIZI PER MANDATI TAGLI					INDENNIZI PER MANDATI PASCOLO					AFFITTO INQUADRI E CONTINUITA' DEI DIRITTI PASCOLO E TRONTOI COMUNALI					RIPROPOLAMENTI FARMACIA ED ATTIVITA' INTRODUCIBILI														
Iniziali		2.442					68.000					15.000					10.000					400.000					100.000					50.000					80.000					0														
in aumento (7.4)		0					0					C					0					600.000					0					0					0					6.400														
in diminuzione (8.7)		0					0					C					0					0					0					0					0					0														
Definitive (4+5-6)		2.442					68.000					15.000					10.000					1.000.000					0					50.000					0					0														
Pagate		2.520					21.470					4.535					3.046					836.686					0					0					37.500					0														
Rimasti da pagare (10-9)		10.680					36.646					491					2.954					163.314					0					0					0					6.400														
Totale impegni (9+10)		13.500					58.116					5.030					6.000					1.000.000					0					0					37.500					5.400														
Somme impegnate																																																								
Differenza rispetto alle previsioni (10-7)		7.642					9.894					9.970					4.000					7.153					0					22.500					0					18.000														
Differenza rispetto alle previsioni (7-10)		10.945					27.609					0					0					407.838					0					0					0					3.000														
Residui all'esercizio		9.633					5.200					0					0					261.608					0					0					0					15.000														
Pagati		1.312					21.854					0					0					147.965					0					0					0					0					18.000									
Rimasti da pagare (16-14)		10.945					27.054					0					0					388.561					0					0					0					0					18.000									
Totale (14+15)							555																																																	
in + (16-13)																																																								
in - (13-16)																																																								
Variazioni																																																								
Previsioni		21.442					68.000					15.000					10.000					1.000.000					0					0					60.000					6.400														
Pagamenti		12.553					26.670					4.539					3.046					836.686					0					0					37.500					3.000														
in + (20-19)																																																								
in - (19-20)		3.889					41.330					10.461					6.954					163.314					0					0					22.500					3.400														
Totale dei residui passivi al termine dell'esercizio (9+15)		12.192					58.500					491					2.954					170.467					0					0					0					21.400														

Capitolo		1.1.2.1										1.1.2										1.1.2.1										1.1.2.1																									
Denominazione		5060		5070		5080		5090		5100		5110		5120		5130		5140		5150		5160		5170		5180		5190		5200		5210		5220		5230		5240		5250		5260		5270		5280		5290		5300							
N.		3		4		5		6		7		8		9		10		11		12		13		14		15		16		17		18		19		20		21		22		23		24		25		26		27		28		29		30	
CAMPIONE AL MERITO PER LA FAUNA		3.000		0		160.254		0		123.159		42.000		0		0		0		0		0		0		0		0		0		0		0		0		0		0		0		0		0		0		0							
in aumento (7 - 4)		0		1.475		0		0		0		0		0		0		0		0		0		0		0		0		0		0		0		0		0		0		0		0		0		0		0		0					
in diminuzione (4 - 7)		0		0		0		0		0		0		0		0		0		0		0		0		0		0		0		0		0		0		0		0		0		0		0		0		0		0					
Definitive (4 + 5 - 6)		3.000		1.475		0		0		0		0		0		0		0		0		0		0		0		0		0		0		0		0		0		0		0		0		0		0		0							
Pagate		0		0		0		0		0		0		0		0		0		0		0		0		0		0		0		0		0		0		0		0		0		0		0		0		0							
Rimaste da pagare (10 - 9)		0		1.475		0		0		0		0		0		0		0		0		0		0		0		0		0		0		0		0		0		0		0		0		0		0		0							
Totale impegni (8 + 9)		0		1.475		0		0		0		0		0		0		0		0		0		0		0		0		0		0		0		0		0		0		0		0		0		0		0							
in + (10 - 7)		0		0		0		0		0		0		0		0		0		0		0		0		0		0		0		0		0		0		0		0		0		0		0		0		0							
in - (7 - 10)		3.000		0		0		0		0		0		0		0		0		0		0		0		0		0		0		0		0		0		0		0		0		0		0		0		0							
Differenza (7 - 10)		0		1.475		0		0		0		0		0		0		0		0		0		0		0		0		0		0		0		0		0		0		0		0		0		0		0							
Renditi affluenti		0		128.511		10.000		0		384.671		44.840		93.969		121.500		15.089		158.870		0		0		0		0		0		0		0		0		0		0		0		0		0		0									
Pagati		0		110.119		0		0		179.194		35.366		50.672		29.400		0		43.634		0		0		0		0		0		0		0		0		0		0		0		0		0		0									
Rimasti da pagare (18 - 14)		0		19.368		10.000		0		185.282		8.390		36.307		92.100		15.089		93.106		0		0		0		0		0		0		0		0		0		0		0		0		0		0									
Totale (14 + 15)		0		129.477		10.000		0		384.476		43.756		86.979		121.500		15.089		136.740		0		0		0		0		0		0		0		0		0		0		0		0		0		0									
in + (16 - 13)		0		0		0		0		0		0		0		0		0		0		0		0		0		0		0		0		0		0		0		0		0		0		0		0		0							
in - (13 - 16)		34		0		0		0		195		1.094		6.990		0		0		22.130		0		0		0		0		0		0		0		0		0		0		0		0		0		0									
Previsioni		3.000		1.475		0		0		200.254		54.049		175.000		178.376		80.000		210.000		0		0		0		0		0		0		0		0		0		0		0		0		0		0									
Pagamenti		0		110.119		0		0		238.441		40.060		133.391		29.400		0		123.898		0		0		0		0		0		0		0		0		0		0		0		0		0		0									
in + (20 - 19)		0		0		0		0		38.187		0		0		0		0		0		0		0		0		0		0		0		0		0		0		0		0		0		0		0									
in - (19 - 20)		3.000		0		0		0		0		0		0		0		0		0		0		0		0		0		0		0		0		0		0		0		0		0		0		0									
Differenza (19 - 20)		0		0		0		0		0		0		0		0		0		0		0		0		0		0		0		0		0		0		0		0		0		0		0		0									
Totale dei residui passivi al termine dell'esercizio (9 + 15)		0		20.833		10.000		0		284.887		51.955		148.978		170.478		95.089		221.787		0		0		0		0		0		0		0		0		0		0		0		0		0		0									

1.1.2 - INTERVENTI DIVERSI

1.1 - TIPOLO 1 - USCITE CORRENTI

1 - CENTRO DI RESP. DIRETTORE

Codice		1.1.2.1		1.1.2.1		1.1.2.1		1.1.2.1		1.1.2.1		1.1.2.1		1.1.2.2		1.1.2.2			
N.		5270		5280		5290		5300		5310		5320		5330		5340			
Denominazione		CONTRIBUTO DAL RISERVA AMBROZIO		CONTRIBUTO STABILIMENTO STABILIMENTO AMBIENTE PER COMPLETO AMBIENTE PER INFRASTRUTTURE DIRETTI		FONDI TRASFERIMENTO FONDI RISERVA NATURALE SUL VOLONTARIO E VAL. GIURIDICI		RISERVA PER PATRIMONIO 2007 PERICOLO		FINANZIAMENTO FINANZIARIA 2007 ART. 312		INTERVENTI DI DEMOLIZIONE INTERVENTI DI DEMOLIZIONE OPERE MANUFATTURE		CONTRIBUTO AMB. PER AMBIENTE PERICOLO AUTOCOSTA DEL CAMBIO ENDOGENO DEL PAESE TERRITORIO DEL PAESE		CONTRIBUTO REGIONE AMBROZIO PER PROGETTO RECUPERO MODULI		ALLO STATO ALLE REGIONI	
Iniziali		40.000	0	0	0	0	100.000	0	1.270.000	0	0	0	0	0	0	0	0	0	
In aumento (7 - 6)		0	0	0	0	0	0	0	0	0	0	0	0	0	0	0	0	0	
In diminuzione (4 - 7)		0	0	0	0	0	0	0	0	0	0	0	0	0	0	0	0	0	
Definitive (4 + 5 - 6)		40.000	0	0	0	0	100.000	0	1.270.000	0	0	0	0	0	0	0	0	0	
Pagate		34.268	0	0	0	0	100.000	0	0	0	0	0	0	0	0	0	0	0	
Rimasti da pagare (10 - 6)		5.732	0	0	0	0	0	0	1.270.000	0	0	0	0	0	0	0	0	0	
Totale impegni (8 + 9)		40.000	0	0	0	0	100.000	0	1.270.000	0	0	0	0	0	0	0	0	0	
Differenze																			
Risultato affetto da		148.355	85.023	32.496	32.496	32.496	1.280	1.280	0	0	0	0	0	0	0	0	0	0	
Pagati		148.266	33.940	32.496	32.496	32.496	1.280	1.280	0	0	0	0	0	0	0	0	0	0	
Rimasti da pagare (10 - 14)		86	36.360	0	0	0	0	0	0	0	0	0	0	0	0	0	0	0	
Totale (14 + 15)		148.355	70.000	32.496	32.496	32.496	1.280	1.280	0	0	0	0	0	0	0	0	0	0	
Verifiche			15.023																
Previsioni		40.000	0	0	0	0	100.000	100.000	0	1.270.000	0	0	0	0	0	0	0	0	
Pagamenti		182.535	33.940	32.496	32.496	32.496	101.280	101.280	0	0	0	0	0	0	0	0	0	0	
Differenze		142.535	33.940	32.496	32.496	32.496	1.280	1.280	0	0	0	0	0	0	0	0	0	0	
Totale dei residui passivi al termine dell'esercizio (9 + 15)		5.621	36.360	0	0	0	0	0	1.270.000	0	0	0	0	0	0	0	0	0	
1 - CENTRO DI RESP. DIRETTORI		1.1.2 - INTERVENTI DIVERSI																	
1.1 - TITOLO 1 - USCITE CORENTI		1.1.2 - INTERVENTI DIVERSI																	

Capitolo	codice	1.2.1.1										1.2.1.1		1.2.1.1		1.2.1.1		1.2.1.1	
		11050	11060	11070	11080	11080	11080	11090	11110	11110	11120	11140	11150	11160	PTAP-PROGETTI E INTERVENTI COMUNI	PTAP-REG. CEE ZONED			
		142.631	0	0	0	0	0	40.000	0	100.000	0	0	0	0	0	0	0	0	
		4.000	0	0	0	0	0	0	0	0	0	0	0	0	0	0	0	0	
		0	0	0	0	0	0	0	0	28.986	0	0	0	0	0	0	0	0	
		146.631	0	0	0	0	0	40.000	0	70.004	0	0	0	0	0	0	0	0	
		11.640	0	0	0	0	0	0	0	250	0	0	0	0	0	0	0	0	
		72.281	0	0	0	0	0	0	0	26.370	0	0	0	0	0	0	0	0	
		33.901	0	0	0	0	0	0	0	26.620	0	0	0	0	0	0	0	0	
		32.730						40.000		43.364									
		0	0	9.894	6.000	0	0	10.329	815.951	815.951	54.228	69.036	104.888	40.246					
		0	0	0	6.000	0	0	0	44.491	44.491	0	24.100	8.356	36.244					
		0	0	9.894	0	0	0	10.329	721.453	721.453	30.987	44.936	96.532	0					
		0	0	9.894	6.000	0	0	10.329	785.944	785.944	30.987	69.036	104.888	36.244					
									50.007	50.007	23.241			4.002					
		146.631	0	15.000	0	0	0	40.000	470.005	470.005	54.228	60.000	120.000	40.246					
		11.640	0	0	6.000	0	0	0	44.741	44.741	0	24.100	8.356	36.244					
					6.000														
		134.991		15.000				40.000	425.264	425.264	54.228	35.900	111.844	4.002					
		72.261	0	9.894	0	0	0	10.329	747.823	747.823	30.987	44.936	96.532	0					

1.2.1 - INVESTIMENTI

1.2 - TITOLO 2 - USCITE IN CONTO CAPITALE

1 - CENTRO DI RESP. DIRETTORE

23	Totale dei residui passivi al termine dell'esercizio (p + 15)	72.261	0	9.894	0	0	0	10.329	747.823	747.823	30.987	44.936	96.532	0				
22	Differenze (19 - 20)	134.991		15.000				40.000	425.264	425.264	54.228	35.900	111.844	4.002				
21	In - (20 - 19)								6.000	6.000								
20	Pagamenti	11.640	0	0	6.000	0	0	0	44.741	44.741	0	24.100	8.356	36.244				
19	Previsioni	146.631	0	15.000	0	0	0	40.000	470.005	470.005	54.228	60.000	120.000	40.246				
18	Variazioni																	
17	In + (19 - 13)																	
16	Totale (14 + 15)	0	0	9.894	6.000	0	0	10.329	785.944	785.944	30.987	69.036	104.888	36.244				
15	Restati da pagare (16 - 14)	0	0	9.894	0	0	0	0	721.453	721.453	30.987	44.936	96.532	0				
14	Pagati	0	0	0	6.000	0	0	0	44.491	44.491	0	24.100	8.356	36.244				
13	Residui all'inizio dell'esercizio	0	0	9.894	6.000	0	0	10.329	815.951	815.951	54.228	69.036	104.888	40.246				
12	Differenze (7 - 10)	32.730						40.000	43.364	43.364								
11	In - (10 - 7)																	
10	Totale impegni (8 + 9)	33.901	0	0	0	0	0	0	26.620	26.620	0	0	0	0				
9	Rimaste da pagare (10 - 8)	72.281	0	0	0	0	0	0	26.370	26.370	0	0	0	0				
8	Pagate	11.640	0	0	0	0	0	0	250	250	0	0	0	0				
7	Definitive (4 + 5 - 6)	146.631	0	0	0	0	0	40.000	70.004	70.004	0	0	0	0				
6	Variazioni	0	0	0	0	0	0	0	28.986	28.986	0	0	0	0				
5	In diminuzione (7 - 4)	4.000	0	0	0	0	0	0	0	0	0	0	0	0				
4	In aumento (7 - 4)	142.631	0	0	0	0	0	40.000	100.000	100.000	0	0	0	0				

capitolo	1	2	3	4	5	6	7	8	9	10	11	12	13	14	15	16	17	18	19	20	21	22	23	
codice	1.2.1.1		1.2.1.1		1.2.1.1		1.2.1.1		1.2.1.1		1.2.1.1		1.2.1.1		1.2.1.1		1.2.1.1		1.2.1.1		1.2.1.1		1.2.1.1	
N.	11170	11190	11210	11220	11230	11250	11260	11270	11280	11290														
Denominazione	PVA PREVIDENZE INCASSI (714-1841996)		PROGETTI OPE	PROGETTI OCS	ELABORAZIONE DETTAGLIATI AMBITUALE SPAZ PER SERVIZI E ATTREZZATURE COMPLEMENTARI (REGIONE ABRUZZO)	ATTUAZIONE PROGETTO PILOTA DEL DISTRETTO TRA I DUE REGNI	FINANZIAMENTO MINISTERO AMBIENTE PER REALIZZAZIONE CENTRO DI RICERCHE FLORISTICHE	INVESTIMENTI PER L'OCCUPAZIONE LEORE FINANZIARIA 2002 ART. 94 COMMA 12	ACQUISTO ARREDI MOBILIARI AZIONE 3.12 PROMOZIONE LAQUILA REALIZZAZIONE DI SPACI DI MONTABATE CICLOTURISMO	ATTUAZIONE DISTRETTI														
Initiali	0	0	0	0	0	0	0	0	0	0	0	0	0	0	0	0	0	0	0	0	0	0	0	0
In aumento (7-4)	0	0	0	0	0	0	0	0	0	0	0	0	0	0	0	0	0	0	0	0	0	0	0	0
In diminuzione (4-7)	0	0	0	0	0	0	0	0	0	0	0	0	0	0	0	0	0	0	0	0	0	0	0	0
Variazioni	0	0	0	0	0	0	0	0	0	0	0	0	0	0	0	0	0	0	0	0	0	0	0	0
Definitive (4+5-6)	0	0	0	0	0	0	0	0	0	0	0	0	0	0	0	0	0	0	0	0	0	0	0	0
Pagato	0	0	0	0	0	0	0	0	0	0	0	0	0	0	0	0	0	0	0	0	0	0	0	0
Rimaste da pagare (10-5)	0	0	0	0	0	0	0	0	0	0	0	0	0	0	0	0	0	0	0	0	0	0	0	0
Totale impegni (8+9)	0	0	0	0	0	0	0	0	0	0	0	0	0	0	0	0	0	0	0	0	0	0	0	0
Differenze (10-7)																								
in + (10-7)																								
in - (7-10)																								
Risultato all'inizio dell'esercizio																								
Pagati	373.109	119.316	119.316	0	310.186	37.820	88.321	51.302	4.199	467.386														
Rimaste da pagare (16-14)	0	51.621	51.621	0	197.941	1.555	87.467	0	0	176.447														
Totale (14+15)	0	321.489	321.489	0	112.245	38.285	0	48.000	0	266.161														
in + (16-15)																								
in - (15-16)																								
Variazioni		1																						
Provisioni	5.960	350.000	130.000	0	300.000	35.000	100.000	0	10.000	500.000														
Pagamenti	0	51.621	51.621	0	197.941	1.555	87.467	0	0	176.447														
in + (20-19)																								
in - (19-20)	5.960	288.379	64.945	0	102.059	33.445	12.533	0	0	323.533														
Differenze rispetto alle previsioni																								
Totale dei residui passivi al termine dell'esercizio (8+15)	0	321.489	54.261	0	112.245	36.265	0	48.000	0	266.161														

1.2.1 - INVESTIMENTI

1.2 - TIPOLO 2 - USCITE IN CONTO CAPITALE

1 - CENTRI DI RESP. "DIRETTORE"

codice		1.2.1.1	1.2.1.1	1.2.1.1	1.2.1.1	1.2.1.1	1.2.1.1	1.2.1.1	1.2.1.1	1.2.1.1	1.2.1.2
N.	N.	11300	11310	11320	11330	11340	11350	11360	11370	11380	12010
1		REGIONE LAZIO	FINANZIAMENTO MINISTERO	FINANZIAMENTO MINISTERO	DOCCIA AEREO ZINGONI	INTEGRAZIONE AMBITALE	PROGRAMMA COMUNITARIO	FINANZIAMENTO ACCORDO	REALIZZAZIONE SCUOLE DI	SISTEMA DI COLLEGAMENTO	
2		ALTERNANZA PER IL MERCATO	AMBITO PER IL MERCATO	ARRICCHITE PER PROGETTO	AZIONE 3.1	MILANO DI QUORILE	RECUPER	PROGETTO MAREO DELLA	CLIMA USTRETO TERRE	PER PROMOZIONE E	ACQUISTO MOBILI, ARREDI,
3		ALTERNANZA PER IL MERCATO	AMBITO PER IL MERCATO	COMUNICAZIONE RETE	REALIZZAZIONE DI	ALUNGO DI QUORILE	AMBITALE E	PROGETTO MAREO DELLA	DELLA BARONA	ATTREZZATURE E	
4		CASTEL DEL MONTE	CASTEL DEL MONTE	PRODOTTI TIPICI, GARDIETA,	SPAZI PER LA BOSTA,	POGGIO UMBRISCO	ISTRUTTURAZIONE INFUGI	TRANSMANAZZA		SISTEMI ALLA MOBILITA'	MACCHINE D'UFFICIO
5		TRONTO VERGATE LAZIALE		ERTORNI ETC.	STAZIONE DI VERBANO						
6											
7											
8											
9											
10											
11											
12											
13											
14											
15											
16											
17											
18											
19											
20											
21											
22											
23											
24											
25											
26											
27											
28											
29											
30											
31											
32											
33											
34											
35											
36											
37											
38											
39											
40											
41											
42											
43											
44											
45											
46											
47											
48											
49											
50											
51											
52											
53											
54											
55											
56											
57											
58											
59											
60											
61											
62											
63											
64											
65											
66											
67											
68											
69											
70											
71											
72											
73											
74											
75											
76											
77											
78											
79											
80											
81											
82											
83											
84											
85											
86											
87											
88											
89											
90											
91											
92											
93											
94											
95											
96											
97											
98											
99											
100											

1.2.1 - INVESTIMENTI

1.2 - TIPOLO 2 - USCITE IN CONTO CAPITALE

1 - CENTRO DI RESP. DIRETTORE

1.2.1.1

1.2.1.1

1.2.1.1

1.2.1.1

1.2.1.1

1.2.1.1

1.2.1.1

1.2.1.1

1.2.1.1

1.2.1.1

1.2.1.1

1.2.1.1

1.2.1.1

1.2.1.1

1.2.1.1

1.2.1.1

1.2.1.1

1.2.1.1

1.2.1.1

1.2.1.1

1.2.1.1

1.2.1.1

1.2.1.1

1.2.1.1

1.2.1.1

1.2.1.1

1.2.1.1

1.2.1.1

1.2.1.1

1.2.1.1

1.2.1.1

1.2.1.1

1.2.1.1

1.2.1.1

1.2.1.1

1.2.1.1

1.2.1.1

1.2.1.1

1.2.1.1

1.2.1.1

1.2.1.1

1.2.1.1

1.2.1.1

1.2.1.1

1.2.1.1

1.2.1.1

1.2.1.1

1.2.1.1

1.2.1.1

1.2.1.1

1.2.1.1

1.2.1.1

1.2.1.1

1.2.1.1

1.2.1.1

1.2.1.1

1.2.1.1

1.2.1.1

1.2.1.1

1.2.1.1

1.2.1.1

1.2.1.1

1.2.1.1

1.2.1.1

1.2.1.1

1.2.1.1

1.2.1.1

1.2.1.1

1.2.1.1

1.2.1.1

1.2.1.1

1.2.1.1

1.2.1.1

1.2.1.1

1.2.1.1

1.2.1.1

1.2.1.1

1.2.1.1

1.2.1.1

1.2.1.1

1.2.1.1

1.2.1.1

1.2.1.1

1.2.1.1

1.2.1.1

1.2.1.1

1.2.1.1

1.2.1.1

1.2.1.1

1.2.1.1

1.2.1.1

1.2.1.1

1.2.1.1

1.2.1.1

1.2.1.1

1.2.1.1

1.2.1.1

1.2.1.1

1.2.1.1

codice		1.2.1.2	1.2.1.2	1.2.1.2	1.2.1.2	1.2.1.2	1.2.1.2	1.2.1.2	1.2.1.2	1.2.1.2	1.2.1.2	1.2.1.2
N.		12020	12050	12060	12070	12080	12080	12080	12100	12110	12120	12130
Denominazione		ACQUISTO MACCHINE E ATTREZZATURE PER SCRITTURA	ACQUISTO AUTOMEZZI DI SERVIZIO	ACQUISTO ATTREZZATURE VARE	ACQUISTO APPARATI E RADIOCOMUNICAZIONE	ACQUISTO LIBRI, PUBBLICAZIONI PER ATTREZZATURE E IMPIANTI	TRASFORMAZIONE E MANUTENZIONE DI IMPIANTI MOBILI, ATTREZZATURE E MACCHINARI	ACQUISTO MOBILI, OFFICINE, ATTREZZATURE E MACCHINE DI UFFICIO	ACQUISTO MOBILI, OFFICINE, ATTREZZATURE E MACCHINE DI UFFICIO	MANUTENZIONE ANNO 2004 REGIONE LAD	ACQUISTO ATTREZZATURE PER LA CREAZIONE DI SPACCOMAR	REALIZZAZIONE PROGETTO DI CREAZIONE SPACCOMAR CREAZIONE VETRINA MOBILE
1		12.000	0	30.000	0	15.000	0	25.000	0	46.500	0	0
2		0	0	0	0	0	0	0	0	0	0	260.945
3		0	0	0	0	0	0	0	0	0	0	0
4		12.000	0	30.000	0	15.000	0	25.000	0	46.500	0	260.945
5		0	0	11.788	0	0	0	21.457	0	6.492	0	96.020
6		0	0	7.470	0	300	0	1.714	0	36.507	0	164.926
7		0	0	19.258	0	300	0	23.171	0	44.989	0	260.946
8		12.000	10.742	14.700	14.700	1.829	1.829	1.501	1.501	1	1	1
9		147	25.860	2.872	2.872	0	24.803	21.700	21.700	37.400	37.400	0
10		0	17.655	524	524	0	16.001	4.413	4.413	0	0	0
11		147	7.630	1.618	1.618	0	8.803	17.287	17.287	37.400	37.400	0
12		147	25.285	2.142	2.142	0	24.804	21.700	21.700	37.400	37.400	0
13		12.000	10.742	14.700	14.700	1.829	1.829	1.501	1.501	1	1	1
14		147	25.860	2.872	2.872	0	24.803	21.700	21.700	37.400	37.400	0
15		0	17.655	524	524	0	16.001	4.413	4.413	0	0	0
16		147	7.630	1.618	1.618	0	8.803	17.287	17.287	37.400	37.400	0
17		147	25.285	2.142	2.142	0	24.804	21.700	21.700	37.400	37.400	0
18		12.000	10.742	14.700	14.700	1.829	1.829	1.501	1.501	1	1	1
19		147	25.860	2.872	2.872	0	24.803	21.700	21.700	37.400	37.400	0
20		0	17.655	524	524	0	16.001	4.413	4.413	0	0	0
21		147	7.630	1.618	1.618	0	8.803	17.287	17.287	37.400	37.400	0
22		147	25.285	2.142	2.142	0	24.804	21.700	21.700	37.400	37.400	0
23		12.000	10.742	14.700	14.700	1.829	1.829	1.501	1.501	1	1	1
Totale dei residui passivi al termine dell'esercizio (9 + 15)		147	15.100	1.918	1.918	0	10.517	55.794	55.794	37.400	37.400	164.926

1.2 - TOTALE SCITE IN CONTO CAPITALE

1.2 - INVESTIMENTI

1 - CENTRI DI RESP. DIRETTORE

Gestione di cassa

Gestione dei residui passivi

Gestione di competenza

Capitolo

codice		1.2.1.3	1.2.1.3	1.2.1.3	1.2.1.3	1.2.1.3	1.2.1.4	1.2.1.4	1.2.1.4	1.2.1.4	1.2.1.4	
N.	Denominazione	13010	13020	13030	13040	13050	100	200	300	400	500	
1	2	3	4	5	6	7	8	9	10	11	12	
1	Capitolo	13010	13020	13030	13040	13050	100	200	300	400	500	
2	Denominazione	POTSCORAZIONE ACQUISTI DI PARTECIPAZIONI ASSIMILATE	CONFERIMENTI E QUOTE DI PARTECIPAZIONE AL PATRIMONIO DI ALTRI ENTI	ACQUISTI TITOLI EMESSE O GARANTITI DALLO STATO ED ASSIMILABILI	DEPOSITI IN BILIONI PORTALI	ACQUISTI DI ALTRI TITOLI DI CREDITO	CONCESSIONE DI MUTUI A BREVE E LUNGO TERMINE	SCONTI A TERZO DI ASSIMILATI, ASSIMILATI, ECC	CONCESSIONI DI PRESTITI ED ANTICIPAZIONI A BREVE TERMINE	MULTIPAZIONI ALLE GESTIONI AUTONOME	DEPOSITI A CUIZIONE	
3	1	0	0	0	0	0	0	0	0	0	0	
4	Iniziali	0	0	0	0	0	0	0	0	0	0	
5	In aumento (7 - 6)	0	0	0	0	0	0	0	0	0	0	
6	In diminuzione (4 - 7)	0	0	0	0	0	0	0	0	0	0	
7	Definitive (4 + 5 - 6)	0	0	0	0	0	0	0	0	0	0	
8	Pagate	0	0	0	0	0	0	0	0	0	0	
9	Rimaste da pagare (8 - 9)	0	0	0	0	0	0	0	0	0	0	
10	Totale impegni (8 + 9)	0	0	0	0	0	0	0	0	0	0	
11	Differenza in + (10 - 7)											
12	Differenza in - (7 - 10)											
13	Residuo affetto dell'esercizio	0	0	0	0	0	0	0	0	0	0	
14	Pagati	0	0	0	0	0	0	0	0	0	0	
15	Rimasti da pagare (13 - 14)	0	0	0	0	0	0	0	0	0	0	
16	Totale (14 + 15)	0	0	0	0	0	0	0	0	0	0	
17	in + (15 - 13)											
18	in - (13 - 15)											
19	Previsioni	0	0	0	0	0	0	0	0	0	0	
20	Pagamenti	0	0	0	0	0	0	0	0	0	0	
21	in + (20 - 19)											
22	in - (19 - 20)											
23	Totale dei residui passivi al termine dell'esercizio (8 + 15)	0	0	0	0	0	0	0	0	0	0	
		1.2.1 - INVESTIMENTI										
		1.2 - TITOLO 2 - USCITE IN CONTO CAPITALE										
		1 - CENTRO DI RESP. DIRETTORE										
		Gestione di cassa										
		Gestione dei residui passivi										
		Gestione di competenza										

