

SENATO DELLA REPUBBLICA

————— XVI LEGISLATURA —————

N. 1791
TAB. 9
Annesso 13

DISEGNO DI LEGGE

presentato dal Ministro dell'economia e delle finanze
(TREMONTI)

COMUNICATO ALLA PRESIDENZA IL 29 SETTEMBRE 2009

Bilancio di previsione dello Stato per l'anno finanziario 2010
e bilancio pluriennale per il triennio 2010-2012

TABELLA n. 9

**Stato di previsione del Ministero dell'ambiente
e della tutela del territorio e del mare
per l'anno finanziario 2010**

ANNESSO N. 13

CONTO CONSUNTIVO

ENTE PARCO NAZIONALE DEL POLLINO

ESERCIZIO FINANZIARIO 2008

ANNESSO N. 13

**allo stato di previsione del Ministero dell'ambiente
e della tutela del territorio e del mare
per l'anno finanziario 2010**

CONTO CONSUNTIVO

ENTE PARCO NAZIONALE DEL POLLINO

ESERCIZIO FINANZIARIO 2008

RENDICONTO FINANZIARIO 2008

ENTE PARCO NAZIONALE DEL POLLINO

ALLEGATO 11
(art.41, comma 1, DPR 97/03)

CONTO ECONOMICO - ANNO 2008

ENTRATE	ANNO 2008		ANNO 2007	
	PARZIALI	TOTALI	PARZIALI	TOTALI
A) VALORE DELLA PRODUZIONE				
1) Proventi e corrispettivi per la produzione delle prestazioni e/o servizi*		3.653,00		4.639,00
2) Variazione delle rimanenze dei prodotti in corso di lavorazione, semilavorati e finiti				
3) Variazione dei lavori in corso su ordinazione				
4) incrementi di immobilizzazioni per lavori interni.				
5) altri ricavi e proventi.		4.367.971,00		4.028.685,00
5a) Trasferimenti dallo stato	4.336.714,00		3.995.918,00	
5b) trasferimenti da altri enti				
5c) altri	31.257,00		32.767,00	
Totale valore della produzione (A)		4.371.624,00		4.033.324,00
B) COSTI DELLA PRODUZIONE				
6) per materie prime, sussidiarie, consumo e merci**		3.621,00		4.998,00
7) per servizi**		1.091.843,00		934.755,00
8) per godimento beni di terzi**		58.588,00		85.923,00
9) per il personale(1)		1.547.882,00		1.558.815,00
a) salari e stipendi	1.001.266,00		951.822,00	
b) oneri sociali	271.676,00		258.061,00	
c) trattamento di fine rapporto	73.278,00		98.033,00	
d) trattamento di quiescenza e simili				
e) altri costi.	201.662,00		250.899,00	
10) ammortamenti e svalutazioni		546.114,00		537.070,00
a) ammortamento delle immobilizzazioni immateriali	105.085,00		103.235,00	
b) ammortamento delle immobilizzazioni materiali	441.029,00		433.835,00	
c) altre svalutazioni delle immobilizzazioni				
d) svalutazione dei crediti compresi nell'attivo circolante e delle disp.tà liquide				
11) variazioni delle rimanenze di materie prime, sussidiarie, di consumo e merci		173,00		-370,00
12) accantonamenti per rischi		270.620,00		
13) accantonamento di fondi per oneri contrattuali		13.350,00		1.948,00
14) oneri diversi di gestione		1.716.040,00		819.015,00
Totale Costi (B)		5.248.231,00		3.942.154,00
DIFFERENZA TRA VALORE E COSTI DELLA PRODUZIONE (A-B)		-876.607,00		91.170,00
C) PROVENTI E ONERI FINANZIARI				
15) proventi da partecipazioni				
16) altri proventi finanziari				
a) di crediti iscritti nelle immobilizzazioni				
b) di titoli iscritti nelle immobilizzazioni che non costituiscono partecipazioni				
c) di titoli iscritti nell'attivo circolante che non costituiscono partecipazioni				
d) proventi diversi dai precedenti		253,00		18,00
17) interessi e altri oneri finanziari				
17-bis) utili e perdite su cambi				
Totale proventi ed oneri finanziari (15+16-17)		✓ 253,00		18,00



	ANNO 2008		ANNO 2007	
	PARZIALI	TOTALI	PARZIALI	TOTALI
D) RETTIFICHE DI VALORE DI ATTIVITA' FINANZIARIE				
18) rivalutazioni:		0,00		
a) di partecipazioni				
b) di immobilizzazioni finanziarie				
c) di titoli iscritti nell'attivo circolante				
19) svalutazioni:				
a) di partecipazioni				
b) di immobilizzazioni finanziarie				
c) di titoli iscritti nell'attivo circolante				
Totale rettifiche di valore		0,00		
E) PROVENTI E ONERI STRAORDINARI				
20) proventi, con separata indicazione delle plusvalenze da alienazioni i cui ricavi non sono iscrisibili al n. 5)		1.744.109,00		591.090,00
20a contributi straordinari in conto esercizio	✓ 603.115,00		510.316,00	
20b sopravvenienze attive	✓ 1.140.994,00		69.024,00	
20c plusvalenze da alienazioni			11.750,00	
20d altri proventi straordinari				
21) oneri straordinari, con separata indicazione delle minusvalenze da alienazioni i cui effetti contabili non sono iscrisibili al n. 14		2.664.122,00		1.127.612,00
21a sopravvenienze passive	✓ 211.436,00		588.227,00	
21b spese non patrimonializzabili	✓ 1.903.811,00		33.641,00	
21c altri oneri straordinari	548.875,00		527.744,00	
22) sopravvenienze attive ed insussistenze del passivo derivanti dalla gestione dei residui		✓ 265.131,00		651.277,00
23) sopravvenienze passive ed insussistenza dell'attivo derivanti dalla gestione dei residui		✓ 100.747,00		51.774,00
Totale della partita straordinaria		-755.629,00		62.981,00
Risultato prima delle imposte (A-B±C±D±E)		-1.631.983,00		154.169,00
Imposte dell'esercizio(1)		121.169,00		108.994,00
Avanzo/Disavanzo/Pareggio economico		-1.753.151,00		45.175,00

* entrate correnti depurate dei proventi finanziari; lett. c) e dei proventi straordinari (di natura finanziaria); lett. d)

** uscite correnti depurate degli oneri finanziari; lett. c) e degli oneri straordinari (di natura finanziaria); lett. d)



ENTE PARCO NAZIONALE DEL POLLINO
STATO PATRIMONIALE

ALLEGATO 13
(Previsto dall'art. 42, comma 1
D.P.R. 27/02/2003 n° 97)

ATTIVITA'	ANNO 2008	ANNO 2007	PASSIVITA'	ANNO 2008	ANNO 2007
A) CREDITI VERSO LO STATO ED ALTRI ENTI PUBBLICI PER LA PARTECIPAZIONE AL PATRIMONIO INZIALE			A) PATRIMONIO NETTO		
B) IMMOBILIZZAZIONI:			I. Fondo di dotazione		
I. <i>Immobilizzazioni immateriali</i>			II. Riserve obbligatorie e derivanti da leggi		
1) Costi d'impianto e di ampliamento			III. Riserve di rivalutazione		
2) Costi di ricerca, di sviluppo e di pubblicità			IV. Contributi a fondo perduto		
3) Diritti di brevetto industriale e diritti di utilizzazione delle opere di ingegno			V. Contributi per ripiano disavanzi		
4) Concessioni, licenze, marchi e diritti simili			VI. Riserve statutarie		
5) Avviamento			VII. Altre riserve distintamente indicate		
6) Immobilizzazioni in corso e acconti			VIII. Avanzi economici portati a nuovo		
7) manutenzione straordinaria e migliorie su beni di terzi			VIII. Avanzi economico d'esercizio		
8) Altre			Totale Patrimonio netto (A)		
Totale				21.612.698,00	21.612.698,00
II. <i>Immobilizzazioni materiali</i>				1.753.151,00	
1) Terreni e fabbricati				19.859.547,00	
2) Impianti e macchinari			B) CONTRIBUTI IN CONTO CAPITALE		
3) Attrezzature industriali e commerciali			1) per contributi a destinazione vincolata		
4) Automezzi e motomezzi			2) per contributi indistinti per la gestione		
5) Immobilizzazioni in corso e acconti			3) per contributi in natura		
6) Diritti reali di godimento			Totale Contributi in conto capitale (B)		
7) Altri beni				865.000,00	951.849,00
Totale			C) FONDI PER RISCHI ED ONERI		
			1) per trattamento di quiescenza e obblighi simili		
			2) per imposte		
			3) per altri rischi ed oneri		
			4) per ripristino investimenti		
			Totale Fondi rischi ed oneri futuri (C)		
				337.500,00	112.489,00
			D) TRATTAMENTO DI FINE RAPPORTO DI LAVORO SUBORDINATO		
				337.500,00	112.489,00
				612.982,00	545.474,00



ATTIVITA'	ANNO 2008	ANNO 2007	PASSIVITA'	ANNO 2008	ANNO 2007
III. Immobilizzazioni finanziarie, con separata indicazione, per ciascuna voce dei crediti, degli importi esigibili entro l'esercizio successivo 1) Partecipazioni in: a) imprese controllate b) imprese collegate c) imprese controllanti d) altre imprese e) altri enti 2) Crediti a) verso imprese controllate b) verso imprese collegate c) verso lo Stato e altri soggetti pubblici d) verso altri 3) Altri titoli 4) Crediti finanziari diversi Totale Totale Immobilizzazioni (B)	7.587,00	7.587,00	E) RESIDUI PASSIVI, con separata indicazione, per ciascuna voce, degli importi esigibili oltre l'esercizio successivo 1) obbligazioni 2) verso le banche 3) verso altri finanziatori 4) acconti 5) debiti verso fornitori 6) rappresentati da titoli di credito 7) verso imprese controllate, collegate e controllanti 8) debiti tributari 9) debiti verso Istituti di previdenza e sicurezza sociale 10) debiti verso iscritti, soci e terzi per prestazioni dovute 11) debiti verso lo Stato ed altri soggetti pubblici 12) debiti diversi Totale Totale Debiti (E)	5.060.868,00	4.466.162,00
C) ATTIVO CIRCOLANTE				5.060.868,00	4.466.162
I. Rimanenze 1) materie prime, sussidiarie e di consumo 2) prodotti in corso di lavorazione e semilavorati 3) lavori in corso 4) prodotti finiti e merci 5) acconti	22.920,00	22.471,00	F) RATEI E RISCOINTI 1) Ratei passivi 2) Riscconti passivi		100.000,00
II. Residui attivi, con separata indicazione, per ciascuna voce, degli importi esigibili oltre l'esercizio successivo 1) Crediti verso utenti, clienti ecc. 2) Crediti verso iscritti, soci e terzi 3) Crediti verso imprese controllate e collegate 4) Crediti verso lo Stato ed altri soggetti pubblici 4-bis) Crediti tributari 4-ter) imposte anticipate 5) Crediti verso altri	26.535,00	27.157,00	3) Aggio su prestiti 4) Riserve tecniche Totale ratei e risonfi (F)		100.000,00
Totale	✓ 49.455,00	49.628,00			
	3.104.081,00	2.878.084,00			
	55.674,00	54.730,00			
Totale	✓ 3.159.755,00	2.932.814,00			



ATTIVITA'	ANNO 2008	ANNO 2007	PASSIVITA'	ANNO 2008	ANNO 2007
III. Attività finanziarie che non costituiscono immobilizzazioni 1) partecipazioni in imprese controllate 2) partecipazioni in imprese collegate 3) Altre partecipazioni 4) Altri titoli Totale					
IV. Disponibilità liquide 1) Depositi bancari e postali 2) Assegni 3) Denaro e valori in cassa Totale	10.495.916,00	12.931.480,00			
	10.776,00	23.902,00			
	10.506.692,00	12.955.382,00			
Totale attivo circolante (C)	13.715.902,00	15.937.824,00			
D) RATE/E RISCONTRI 1) Ratei attivi 2) Risconti attivi Totale ratei e risconti (D)	186.595,00				
Totale attivo	26.735.897,00	27.788.672,00	Totale passivo e netto	26.735.897,00	27.788.672,00



MINISTERO DELL'AMBIENTE E DELLA TUTELA DEL TERRITORIO ENTE PARCO NAZIONALE DEL POLLINO			
RENDICONTO FINANZIARIO DELL'ANNO 2008			
SITUAZIONE AMMINISTRATIVA			
Consistenza della cassa all'inizio dell'esercizio			€ 12.931.480,08
Riscossioni	in c/competenza	€ 5.218.287,11	€ 5.528.385,59
	in c/ residui	€ 310.098,48	
Pagamenti	in c/competenza	€ 5.080.221,07	€ 7.963.949,54
	in c/ residui	€ 2.883.728,47	
Consistenza della cassa alla fine dell'esercizio			€ 10.495.916,13
Residui attivi	degli esercizi precedenti dell'esercizio	€ 2.521.968,55	€ 3.159.764,88
		€ 637.786,33	
Residui passivi	degli esercizi precedenti dell'esercizio	€ 1.317.302,27	€ 5.060.868,38
		€ 3.743.566,11	
Avanzo d'amministrazione alla fine dell'esercizio			€ 8.694.802,63

L'utilizzazione dell'avanzo di amministrazione risulta così prevista:
(importi in euro)

Parte vincolata

al trattamento di fine rapporto:

non applicato | 612.982,00 |

al fondo rischi e oneri per :

rinnovi contrattuali esercizi precedenti - cap. 10070 19.930,00
Rimborsi Sovrintent. BB. AA 46.950,00
per rischi su cediti in contenzioso 235.446,00
per contenziosi in corso 35.174,00

al seguenti altri vincoli :

Spese correnti:

sviluppi economici - cap. 2010 41.457,00
Spese per attività divulgat. promoz. Educaz. Amb. - cap 4600 210.582,00
Spese per attività divulgat. promoz. Educaz. Amb. - non applic. 11.686,00
promoz. E sostegno attività ecocompat. e produz. Locali - cap. 4620 69.213,00
Prevenz. Incendii sch. A1 PTTA - cap. 5010 530.000,00

Spese di investimento:

Realizzazione Polifunzionale - cap. 11040 1.087.560,00
interventi su immobili CTA - cap. . 11050 145.000,00
Interventi di miglioramento ambientale - cap. 11300 313.006,00
Realizzazione PTTA 94/96 - cap. 11410 2.435.086,00
Realizzazione PTTA 94/96 - non applic. 8.449,00
Interv. di Valor.ne turistic Ambientale.. - cap. 11590 100.763,00
Realizzazione PTAP - cap.11600 625.334,00
Interventi di promoz. vaorizzaz. del territorio - cap. 11640 566.159,00

Totale parte vincolata

7.094.777,00



Parte disponibile

applicata al bilancio 2009

per spese correnti:

Corsi di formazione e partecipazione alle spese - cap. 2100	60.000,00
Spese di rappresentanza - cap. 4030	535,00
quote associative diverse - cap. 4040	1.000,00
Manutenz., riparaz, adattam. Locali.. -cap. 4060	5.000,00
spese gestione centri visita cap. 4520	20.000,00
spese gestione strutture diverse - cap. 4530	1.000,00
Spese per attività divulgat. promoz. Educaz. Amb. - cap 4600	100.000,00
Spese per iniziat. Di promoz attività econ. E produz. Locali - cap. 4620	5.000,00
Spese per mostre, fiere e convegni - cap. 4630	10.000,00
Spese per manifestazioni....contributi ad enti e associazioni - cap. 4640	215.556,00
Contrib.ad assoc.ni dedite ad attività di guide, soccorso alpino - cap 4650	65.000,00
contributi ai comuni per sgombero neve cap. 4660	40.000,00
spese per lavoro interinale - cap. 4710	25.000,00
servizi per la gestione di accordi di programma- cap. 4770	50.000,00
ricerche scientifiche, studi... -cap.4810	75.793,00
spese gestine piano controllo cinghiali - cap. 5040	32.500,00

per spese di investimento:

Realizzazione centri visita - cap. 11220	104.545,00
Interventi di valor.ne e prom.ne del territorio - cap. 11640	200.000,00
Progetto APE ecomuseo del Pollino - cap. 11650	406.912,00

totale parte disponibile applicata

1.417.841,00

Parte non applicata

82.184,63

TOTALE AVANZO DI AMMINISTRAZIONE


8.594.802,63



ENTE PARCO NAZIONALE DEL POLLINO		ALLEGATO 9			
RENDICONTO FINANZIARIO DECISIONALE - ANNO 2008		(previsto dall'art.39, comma 1, lettera a)			
PARTE I - ENTRATA					
Codice	Denominazione	ANNO FINANZIARIO 2008		ANNO FINANZIARIO 2007	
		Residui	Compensanza (Accertamenti) Cassa (Riscossioni)	Residui	Compensanza (Accertamenti) Cassa (Riscossioni)
	Avanzo di amministrazione presunto				
	Fondo iniziale di cassa presunto				
	1 - CENTRO DI RESPONSABILITA' "A" (DIRETTORE-1° LIVELLO - UNICO)				
	1.1 - TITOLO I - ENTRATE CORRENTI				
	1.1.1 - ENTRATE CONTRIBUTIVE				
	ALIQUOTE CONTRIBUTIVE A CARICO DEI DATORI DI LAVORO E/O				
1.1.1.1	DEGLI ISCRITTI				
1.1.1.2	QUOTE DI PARTECIPAZIONE DEGLI ISCRITTI ALL'ONERE DI PARTICOLARI GESTIONI				
1.1.2	ENTRATE DERIVANTI DA TRASFERIMENTI CORRENTI				
1.1.2.1	TRASFERIMENTI DA PARTE DELLO STATO	0,00	4.351.539,62	0,00	3.995.917,84
1.1.2.2	TRASFERIMENTI DA PARTE DELLE REGIONI	2.318.743,74	488.289,64	1.958.741,49	53.272,80
1.1.2.3	TRASFERIMENTI DA PARTE DEI COMUNI E DELLE PROVINCE		35.067,20		100.000,00
1.1.2.4	TRASFERIMENTI DA PARTE D'ALTRI ENTI DEL SETTORE PUBBLICO	3.069,00	0,00	3.300,00	
1.1.3	ALTRE ENTRATE				
	ENTRATE DERIVANTI DALLA VENDITA DI BENI E DALLA PRESTAZIONE DI SERVIZI		342,00		824,53
1.1.3.1	REDDITI E PROVENTI PATRIMONIALI		4.164,44		10.331,96
1.1.3.2	POSTE CORRETTIVE E COMPENSATIVE DI USCITE CORRENTI	34.847,43	30.606,58	34.847,43	26.266,95
1.1.3.4	ENTRATE NON CLASSIFICABILI IN ALTRE VOCI		50,00		
	TOTALE ENTRATE CORRENTI CENTRO "A"	2.356.660,17	4.874.992,28	1.996.888,92	4.843.656,81
	TOTALE GENERALE ENTRATE CORRENTI	2.356.660,17	4.874.992,28	1.996.888,92	4.843.656,81



Codice	Denominazione	ANNO FINANZIARIO 2008			ANNO FINANZIARIO 2007		
		Residui	Competenza (Accertamenti)	Cassa (Riscossioni)	Residui	Competenza (Accertamenti)	Cassa (Riscossioni)
	1 - CENTRO DI RESPONSABILITA' "A" (DIRETTORE-1° LIVELLO - UNICO)						
	1.2 - TITOLO II - ENTRATE IN CONTO CAPITALE						
	1.2.1 - ENTRATE PER ALIENAZIONE DI BENI PATRIMONIALI E RISCOSSIONI DI CREDITI						
1.2.1.1	ALIENAZIONE DI IMMOBILI E DIRITTI REALI						
1.2.1.2	ALIENAZIONE DI IMMOBILIZZAZIONI TECNICHE				11.750,00	11.750,00	
1.2.1.3	REALIZZO DI VALORI IMMOBILIARI						
1.2.1.4	RISCOSSIONE DI CREDITI	11.635,24	309,87	0,00	11.635,24		
	1.2.2 - ENTRATE DERIVANTI DA TRASFERIMENTI IN CONTO CAPITALE						
1.2.2.1	TRASFERIMENTI DALLLO STATO	25.073,98	98.606,89	50.459,00	25.073,98	791.478,03	745.000,00
1.2.2.2	TRASFERIMENTI DALLE REGIONI	125.943,92	306.212,37	496.200,96	350.377,01	40.370,98	591.954,07
1.2.2.3	TRASFERIMENTI DA COMUNI E PROVINCE		4.376,94	4.376,94			0,00
1.2.2.4	TRASFERIMENTI DA ALTRI ENTI DEL SETTORE PUBBLICO						
	1.2.3 - ACCENSIONE DI PRESTITI						
1.2.3.1	ASSUNZIONE DI MUTUI						
1.2.3.2	ASSUNZIONE DI ALTRI DEBITI FINANZIARI						
1.2.3.3	EMISSIONE DI OBBLIGAZIONI						
	TOTALE ENTRATE IN CONTO CAPITALE CENTRO DI RESP.TA' "A"	162.653,14	409.506,07	551.036,90	387.086,23	843.599,01	1.348.704,07
	TOTALE GENERALE ENTRATE IN CONTO CAPITALE	162.653,14	409.506,07	551.036,90	387.086,23	843.599,01	1.348.704,07
	1 - CENTRO DI RESPONSABILITA' "A" (DIRETTORE-1° LIVELLO - UNICO)						
	1.3 - TITOLO III - GESTIONI SPECIALI						
1.3.1.1	0,00	0,00	0,00			
	TOTALE ENTRATE GESTIONI SPECIALI CENTRO DI RESP.TA' "A"	0,00	0,00	0,00	0,00	0,00	0,00




Codice	Denominazione	ANNO FINANZIARIO 2008			ANNO FINANZIARIO 2007		
		Residui	Competenza (Accertamenti)	Cassa (Riscossioni)	Residui	Competenza (Accertamenti)	Cassa (Riscossioni)
	1.4 - TITOLO IV - PARTITE DI GIRO						
	1.4.1 - ENTRATE AVENTI NATURA DI PARTE DI GIRO						
1.4.1.1	ENTRATE AVENTI NATURA DI PARTE DI GIRO	2.655,24	571.575,09	570.404,50	3.571,83	471.814,00	470.438,93
	TOTALE ENTRATE PER PARTITE DI GIRO CENTRO DI RESP.TA "A"	2.655,24	571.575,09	570.404,50	3.571,83	471.814,00	470.438,93
	TOTALE ENTRATE GESTIONI SPECIALI E PARTITE DI GIRO	2.655,24	571.575,09	570.404,50	3.571,83	471.814,00	470.438,93
	<i>Riepilogo delle entrate per titoli il centro di resp.ta "A"</i>						
	TITOLO I	2.356.660,17	4.874.992,28	4.406.944,19	1.996.888,92	4.643.656,81	4.187.090,46
	TITOLO II	162.653,14	409.506,07	551.036,90	387.085,23	843.599,01	1.348.704,07
	TITOLO III	-	-	-	-	-	-
	TITOLO IV	2.655,24	571.575,09	570.404,50	3.571,83	471.814,00	470.438,93
	TOTALE	2.521.968,55	5.856.073,44	5.528.385,59	2.387.546,98	5.959.069,82	6.006.233,46
	Avanzo di amministrazione utilizzato		2.967.713,74				
	utilizzo Fondo di cassa			2.435.563,95			
	TOTALE GENERALE	2.521.968,55	8.823.787,18	7.963.949,54	2.387.546,98	5.959.069,82	6.006.233,46




RENDICONTO FINANZIARIO DECISIONALE - ANNO 2008		ALLEGATO 9			
		Previsto dall'art.39, comma 1, lettera a)			
PARTE II - USCITE		ANNO FINANZIARIO 2008		ANNO FINANZIARIO 2007	
Codice	Denominazione	Residui	Competenza (impegni)	Cassa (pagamenti)	Cassa (pagamenti)
	<i>Disavanzo di amministrazione presunto</i>				
	1 - CENTRO DI RESPONSABILITA' "A" (DIRETTORE-1° LIVELLO - UNICO)				
	1.1 - TITOLO USCITE CORRENTI				
	1.1.1 FUNZIONAMENTO				
1.1.1.1	USCITE PER GLI ORGANI DELL'ENTE	28.354,74	218.148,74	203.357,44	16.763,17
1.1.1.2	ONERI PER IL PERSONALE IN ATTIVITA' DI SERVIZIO	45.072,46	1.460.453,82	1.519.481,23	40.990,63
1.1.1.3	USCITE PER L'ACQUISTO DI BENI DI CONSUMO E DI SERVIZI	266.374,89	2.058.245,96	1.122.749,57	294.099,50
	1.1.2 INTERVENTI DIVERSI				
1.1.2.1	USCITE PER PRESTAZIONI ISTITUZIONALI	10.431,39	1.261.425,10	1.059.799,29	91.608,60
1.1.2.2	TRASFERIMENTI PASSIVI	-	-	-	-
1.1.2.3	ONERI FINANZIARI	-	0,50	0,50	17.233,17
1.1.2.4	ONERI TRIBUTARI	1.674,94	125.540,15	125.618,46	2.379,56
1.1.2.5	POSTE CORRETTIVE E COMPENSATIVE DI ENTRATE CORRENTI	-	-	-	-
1.1.2.6	USCITE NON CLASSIFICABILI IN ALTRE VOCI	3.499,51	64.393,05	29.698,39	6.330,28
	1.1.3 ONERI COMUNI				
	-	-	-	-
	-	-	-	-
	1.1.4 TRATTAMENTI DI QUIESCENZA, INTEGRATIVO E SOSTITUTIVI				
1.1.4.1	ONERI PER IL PERSONALE IN QUIESCENZA	-	-	-	-
1.1.4.2	ACCANTONAMENTO AL TRATTAMENTO DI FINE RAPPORTO	-	-	-	-
	1.1.5 ACCANTONAMENTI A FONDI RISCHI ED ONERI				
1.1.5.1	ACCANTONAMENTI A FONDI RISCHI ED ONERI	-	-	-	-
1.1.5.2	-	-	-	-
	TOTALE USCITE CORRENTI CENTRO DI RESP. "A"	355.407,93	5.188.207,32	4.060.704,88	469.404,91
					3.962.294,48
					3.545.577,01



Codice	Denominazione	ANNO FINANZIARIO 2008			ANNO FINANZIARIO 2007		
		Residui	Competenza (impegni)	Cassa (pagamenti)	Residui	Competenza (impegni)	Cassa (pagamenti)
	1 - CENTRO DI RESPONSABILITA' "A" (DIRETTORE-1° LIVELLO - UNICO)						
	1.2 - TITOLO II - USCITE IN CONTO CAPITALE						
	1.2.1 INVESTIMENTI						
1.2.1.1	ACQUISIZIONE DI BENI DI USO DUREVOLE ED OPERE IMMOBILIARI	941.684,13	2.841.034,98	3.199.980,24	3.006.569,49	73.958,96	1.827.089,23
1.2.1.2	ACQUISIZIONE DI IMMOBILIZZAZIONI TECNICHE	15.411,41	216.889,59	132.348,93	-	49.174,69	2.370,38
1.2.1.3	PARTECIPAZIONE ED ACQUISTO DI VALORI MOBILIARI	-	-	-	-	-	-
1.2.1.4	CONCESSIONI DI CREDITI ED ANTICIPAZIONI	-	309,87	309,87	-	-	-
1.2.1.5	INDENNITA' DI ANZIANITA' E SIMILARI AL PERSONALE CESSATO DAL SERVIZIO	-	5.770,33	5.770,33	-	-	-
	1.2.2 ONERI COMUNI						
1.2.2.1	RIMBORSI DI MUTUI	-	-	-	-	-	-
1.2.2.2	RIMBORSI DI ANTICIPAZIONI PASSIVE	-	-	-	-	-	-
1.2.2.3	RIMBORSI DI OBBLIGAZIONI	-	-	-	-	-	-
1.2.2.4	RESTITUZIONE ALLE GESTIONI AUTONOME DI ANTICIPAZIONI	-	-	-	-	-	-
1.2.2.5	ESTINZIONE DEBITI DIVERSI	-	-	-	-	-	-
	1.2.3 ACCANTONAMENTO PER SPESE FUTURE						
1.2.3.1	ACCANTONAMENTO PER SPESE FUTURE	-	-	-	-	-	-
	1.2.4 ACCANTONAMENTO PER RIPRISTINO INVESTIMENTI						
1.2.4.1	ACCANTONAMENTO PER RIPRISTINO INVESTIMENTI	-	-	-	-	-	-
	TOTALE USCITE IN CONTO CAPITALE CENTRO DI RESP. "A"	957.075,54	3.064.004,77	3.338.409,37	3.006.569,49	123.133,67	1.829.459,61



Codice	Denominazione	ANNO FINANZIARIO 2008				ANNO FINANZIARIO 2007				
		Residui	Competenza (impegni)	Cassa (pagamenti)	Residui	Competenza (impegni)	Cassa (pagamenti)	Residui	Competenza (impegni)	Cassa (pagamenti)
	1 - CENTRO DI RESPONSABILITA' "A" (DIRETTORE - 1° LIVELLO - UNICO)									
	1.3 - TITOLO III - GESTIONI SPECIALI									
1.3.1	1.3.1.....	0,00	0,00	0,00						
	TOTALE USCITE GESTIONI SPECIALI CENTRO DI RESP.ITA' "A"	0,00	0,00	0,00			0,00	0,00		0,00
	1.4 - TITOLO IV - PARTITE DI GIRO									
	1.4.1 - USCITE AVENTI NATURA DI PARTITE DI GIRO									
1.4.1.1	USCITE AVENTI NATURA DI PARTITE DI GIRO	4.818,80	571.575,09	564.835,29	14.582,87	471.814,00	471.300,35			
	TOTALE USCITE PER PARTITE DI GIRO CENTRO DI RESP.ITA' "A"	4.818,80	571.575,09	564.835,29	14.582,87	471.814,00	471.300,35			
	Riepilogo delle uscite per titoli del centro di resp.ità "A"									
	Titolo I	355.407,93	5.188.207,32	4.060.704,88	489.404,91	3.962.294,48	3.545.577,01			
	Titolo II	957.075,54	3.054.004,77	3.338.409,37	3.006.569,49	123.133,67	1.829.459,61			
	Titolo III									
	Titolo IV	4.818,80	571.575,09	564.835,29	14.582,87	471.814,00	471.300,35			
	TOTALE	1.317.302,27	8.823.787,18	7.963.949,54	3.490.557,07	4.557.242,15	5.846.336,97			
	Disavanzo di amministrazione									
	TOTALE GENERALE	1.317.302,27	8.823.787,18	7.963.949,54	3.490.557,07	4.557.242,15	5.846.336,97			



ENTE PARCO NAZIONALE									
RENDICONTO FINANZIARIO		ANNO 2008			Parte Entrate				
CAPITOLO	DENOMINAZIONE	GESTIONE DELLA COMPETENZA ANNO 2008							
		PREVISIONI			Somme accertate			Differenza pre-	
		Iniziale	VARIAZIONI		Definitivo (1+2-3)	Riscosse	Rimaste da riscuotere	Totale accertamenti	In più (7-4)
			in +	in -					
1	2	3	4	5	6	7	8		
	Avanzo di amministrazione utilizzato								
	1 - CENTRO DI RESPONSABILITA' "A" (DIRETTORE - 1° LIVELLO - UNICO)								
	1.1 - TITOLO I - ENTRATE CORRENTI								
	1.1.1 - ENTRATE CONTRIBUTIVE								
	1.1.1.1 ALIQUOTE CONTRIBUTIVE A CARICO DEI DATORI DI LAVORO E DEGLI ISCRITTI								
1010	Aliquota contributiva a carico dei datori di lavoro e/o degli iscritti								
	1.1.1.2 QUOTE DI PARTECIPAZIONE DEGLI ISCRITTI ALL'ONERE DI SPECIFICHE GESTIONI								
2010	Quote di partecipazione degli iscritti all'onere di specifiche gestioni								
	1.1.2 ENTRATE DERIVANTI DA TRASFERIMENTI CORRENTI								
	1.1.2.1 TRASFERIMENTI DA PARTE DELLO STATO								
3010	Contributo del Ministero dell'Ambiente per il funzionamento	3.695.918,00	340.795,87	4.336.713,97	4.336.713,97		4.336.713,97		
3020	Contributo Min. Ambiente prog. tutela e valore turistico amb.le	0,00							
3030	Contr. Min. Svil. Econ. Prog. Agire POR- PON ATAS 2000-2006					14.825,65	14.825,65	14.825,65	
	1.1.2.2 TRASFERIMENTI DA PARTE DELLA REGIONE								
4020	Contributo straordinario Regioni Cal. Bas. per stabl. L.S.U.								
4030	Contr. straordinario delle Regioni per Progetto Speciale ex LSU		453.222,44	453.222,44		453.222,44	453.222,44		
4040	Contrib. Reg.li per prog. Tutela e valore turistico-ambien.le		35.067,2	35.067,20	35.067,20	0,00	35.067,20		
	1.1.2.3 TRASFERIMENTI DA PARTE DEI COMUNI E PROVINCE								
5010	Contributo delle Province per spese correnti								
5020	Contributi dei Comuni per studio fattibilità Recup. centri storici								
5030	Contributo straordinario della provincia di Cosenza per ed. amb.le ed incentivi al turismo								
	1.1.2.4 TRASFERIMENTI DA PARTE DI ALTRI ENTI DEL SETTORE PUBBLICO E PRIVATO								
6030	Contributo Soprintendenza beni ambientali per studio fattibilità								
8040	2Recupero centri storici del parco v.cap.uscita 5380								
8040	Contributo Straordinario da Federparchi		0,00			0,00			
8050	Contributo G.A.L. Calabria per progetto leader plus mis.1,3,4,1								
	1.1.3 ALTRE ENTRATE								
	1.1.3.1 ENTRATE DERIVANTI DALLA VENDITA DI BENI E DALLA PRESTAZIONE DI SERVIZI								
7010	Ricavi dalla vendita di prodotti diversi	1.000,00		1.000,00	342,00		342,00		
7020	Ricavi dalla vendita di pubblicazioni edite dal Parco								
7030	Proventi dalle prestazioni di servizi								
7040	Realizzi per cessioni di materiale fuori uso, non caspiti								
7050	Altri eventuali proventi								
7060	Ricavi dalla vendita di prodotti tipici del Parco e dall'uso del marchio	0,00							
7070	Proventi derivanti dall'utilizzo di attrezzature e strutture del Parco								
7080	Proventi derivanti dalla gestione dei rifugi alpini ed attrezzature ricettive del Parco								
7080	Proventi derivanti dalla gestione di aree ed aree attrezzate								
7100	Proventi derivanti dal noleggio di animali ed attrezzature diverse								
7110	Proventi derivanti dalla gestione del giardino, del museo, ecc.								
7120	Proventi derivanti dalle utilizzazioni boschive e dagli alpeggi								
7130	Proventi derivanti dalla gestione di piani faunistici								
7140	Proventi derivanti dalla gestione aziendale di beni patrimoniali								
7150	Proventi derivanti per pagamento del biglietto di accesso								
	1.1.3.2 REDDITI E PROVENTI PATRIMONIALI								
8010	Affitti di immobili								
8020	Interessi e premi su titoli a reddito fisso								
8030	Interessi attivi su mutui, depositi e conti correnti	298,00		298,00	253,17		253,17		
8040	Concessione fida pascoli	4000,00		4.000,00	3.311,27		3.311,27		
8050	Diritti di servizi				600,00		600,00	600,00	
	1.1.3.3 POSTE CORRETTIVE E COMPENSATIVE DI USCITE CORRENTI								
9010	Recuperi e rimborsi diversi	4.890,00		4.890,00	18.685,87	0,00	18.685,87	13.795,87	
9020	Indennizzi di assicurazione								
9030	Concorsi nelle spese	14.500,00		14.500,00	11.920,71		11.920,71		
9040	Recupero spese per danni arrecati al patrimonio								

		GESTIONE DELLA COMPETENZA ANNO 2008							
CAPITOLO	DENOMINAZIONE	PREVISIONI			Somme accertate			Differenza	
		Iniziale	VARIAZIONI		Definitivo (1+2-3)	Riscosse	Rimaste da riscuotere	Totale accertamenti	in pt (7-4)
			in +	in -					
		1	2	3	4	5	6	7	8
18070	Contributi U.E. per progetto LIFE-Salvaguardia Lupo								
18080	Trasferimento da Inpdap TFS personale prov.da altre Amml.ni		0,00	0	-	0,00		0,00	-
18090	Recupero e rimborsi somme erogati per interventi in c/c.								-
18100	Contributo GAL Calabria per progetto Leader Plus								-
	1.2.3 ACCENSIONE DI PRESTITI								-
	1.2.3.1 ASSUNZIONE DI MUTUI								-
19010	Assunzione di mutui.								-
	1.2.3.2 ASSUNZIONE DI ALTRI DEBITI FINANZIARI								-
20010	Prelev.da depositi vincolati c/o soc.assicur.per liquid. TFR								-
20020	Rimborsi di anticipazioni delle gestioni autonome.								-
	1.2.3.3 EMISSIONE DI OBBLIGAZIONI								-
21010	Emissione di obbligazioni								-
	TOTALE ENTRATE IN CONTO CAPITALE CENTRO DI RESPONSABILITA' "A"	1.460.678,00	-	-	1.460.678,00	242.925,10	166.580,97	409.506,07	4.376,94
	1 - CENTRO DI RESPONSABILITA' "A" (DIRETTORE - 1° LIVELLO - UNICO)								-
	1.3 - TITOLO III - GESTIONI SPECIALI								-
	1.3.1								-
	TOTALE ENTRATE GESTIONI SPECIALI CENTRO DI RESPONSABILITA' "A"								-
	TOTALE	0	0	0	0	0	0	0	0
	1.4 - TITOLO IV - PARTITE DI GIRO								-
	1.4.1 - ENTRATE AVENTI NATURA DI PARTITE DI GIRO								-
	1.4.1.1 ENTRATE AVENTI NATURA DI PARTITE DI GIRO								-
22010	Ritenute orariali.	350.000,00			350.000,00	328.320,29	2.914,66	331.234,97	-
22020	Ritenute previdenziali ed assistenziali.	150.000,00			150.000,00	118.751,16	-	118.751,16	-
22030	Ritenute diverse.	65.000,00			65.000,00	64.674,95		64.674,95	-
22040	Traitenute per conto terzi.	20.000,00			20.000,00		99,53	99,53	-
22050	Deposito cauzioni da terzi	75.000,00			75.000,00	71,95		71,95	-
22060	Recupero anticipazioni fondo economico	10.000,00			10.000,00	10.000,00		10.000,00	-
22080	Recupero e anticipazioni varie	10.000,00			10.000,00				-
22090	Partite in conto sospese	30.000,00			30.000,00	2.542,53		2.542,53	-
22100	Ritenute d'acconto per prestazioni professionali	200.000,00			200.000,00	35.491,49		35.491,49	-
22110	I.V.A. a credito	35.000,00			35.000,00				-
22120	Ritenute Inps e Inail su prestazioni professionali	5.000,00			5.000,00	1.178,93		1.178,93	-
22130	Ritenute Inps e Inail su compensi agli organi istituzionali	9.010,00			9.010,00	7.368,52	143,06	7.529,58	-
22140	Entrate per servizi in conto terzi	50.000,00			50.000,00				-
	TOTALE ENTRATE PARTITE DI GIRO CENTRO DI RESPONSABILITA' "A"	1.009.010,00	0,00	0,00	1.009.010,00	568.417,82	3.157,27	571.575,09	0,00
	Riepilogo dei Titoli - Centro di responsabilità "A"								-
	TITOLO I	4.025.868,00	829.085,61	-	4.854.953,61	4.408.944,19	468.048,09	4.874.992,28	29.221,52
	TITOLO II	1.460.678,00	-	-	1.460.678,00	242.925,10	166.580,97	409.506,07	4.376,94
	TITOLO III								-
	TITOLO IV	1.009.010,00	-	-	1.009.010,00	568.417,82	3.157,27	571.575,09	-
	TOTALE DELLE ENTRATE	6.495.556,00	829.085,61	-	7.324.641,61	5.218.287,11	637.786,33	5.856.073,44	33.598,46
	Avanzo di amministrazione	10.495.317,00	80.520,00		10.575.837,00	2.967.713,74		2.967.713,74	
	Fondo iniziale di cassa								
	TOTALE GENERALE	16.990.873,00	909.605,61	-	17.900.478,61	8.186.000,85	637.786,33	8.823.787,18	33.598,46

RENDCONTO FINANZIARIO								ANNO 2008		Parte Uscite		ENTE PARCO	
CAPITOLO	DENOMINAZIONE	GESTIONE DELLA COMPETENZA ANNO 2008											
		Iniziale	PREVISIONI		Definitivo (1+2-3)	Somme impegnate							
			VARIAZIONI			Pagate	Rimaste da pagare	Totale impegni					
			In +	In -									
1	2	3	4	5	6	7							
	1. CENTRO DI RESPONSABILITA' "A" (DIRETTORE 1° LIVELLO UNICO)												
	1.1. TITOLO USCITE CORRENTI												
	1.1.1. FUNZIONAMENTO												
	1.1.1.1. USCITE PER GLI ORGANI DELL'ENTE												
1010	Compensi al Presidente e Vice Presidente	46.458,00			46.458,00		39.438,51		4.866,53			44.305,04	
1020	Compensi ai componenti il Consiglio Direttivo e Giunta esecutiva	91.679,00			91.679,00		75.125,34		9.973,87			85.099,21	
1030	Compensi ai componenti il Collegio dei Revisori dei Conti	25.650,00			25.650,00		21.792,45		2.224,90			24.017,35	
1050	Indennità e rimborso spese di trasporto e missione ai componenti degli organi istituzionali	50.000,00			50.000,00		41.711,68		6.935,93			48.647,61	
1070	Spese per funzionamento Comunità del Parco	5.000,00			5.000,00		535,08		477,20			1.012,28	
1090	Contributi Inps, Inail ecc. Su compensi agli organi istituzionali e	18.015,00			18.015,00		15.048,62		18,63			15.067,25	
	Totale	236.802,00			236.802,00		193.651,68		24.497,06			218.148,74	
	1.1.1.2. ONERI PER IL PERSONALE IN ATTIVITA' DI SERVIZIO												
2010	Stipendi ed altri assegni fissi al personale dipendente	927.465,00			927.465,00		900.993,36					900.993,36	
2020	Compensi per lavoro straordinario al personale dip.	21.141,00			21.141,00				18.785,41			18.785,41	
2030	Oneri previd. assist. e sociali a carico dell'Ente	288.500,00			288.500,00		263.666,80		1.009,63			264.676,43	
2040	Fondo per rinnovi contrattuali												
2050	Fondo unico trattamento accessorio	96.608,00			96.608,00		39.245,22		10.024,16			49.269,38	
2080	Stipendi ed altri assegni fissi al personale a contratto												
2070	Indennità e rimborso spese di trasporto per missioni territorio Nazionale	50.000,00	20.000,00		70.000,00		59.998,12		1.149,57			61.147,69	
2080	Indennità e rimborso spese traspor. per missioni all'estero												
2090	Stipendi ed altri assegni fissi al personale a tempo determinato												
2100	Corso per il personale e partecipazioni alle spese	112.206,00		20.000,00	92.206,00		622,88					622,88	
2110	Interventi assistenziali e sociali in favore del personale ex art.59 DPR 509/79	17.471,00			17.471,00		10.675,00					10.675,00	
2120	Servizi Sociali a favore del personale (mensa, borse di studio e familiari etc.	70.000,00			70.000,00		47.011,53					47.011,53	
2130	Altri oneri sociali a carico dell'Ente	7.000,00			7.000,00		6.819,69		180,31			7.000,00	
2140	Rimborsi vari per personale incaricato o comandato												
2160	Stipendi al Direttore del Parco	106.000,00			106.000,00		100.272,14					100.272,14	
2170	Compensi al personale per prestazioni di cui all'art.27 c.2 lett.e) L. 109/94	5.164,00			5.164,00								
	Totale	1.701.555,00	20.000,00	20.000,00	1.701.555,00		1.429.304,74		31.149,08			1.460.453,82	
	1.1.1.3 USCITE PER L'ACQUISTO DI BENI DI CONSUMO E DI SERVIZI												
4010	Riti passivi ed oneri locali, canoni vari e lavori a convenzione:	60.000,00			60.000,00		57.685,97		429,27			58.115,24	
4020	Spese per acqua, gas, energia elettrica, riscaldamento ed altre utenze.	20.000,00			20.000,00		17.981,28		553,36			18.534,64	
4030	Spese di rappresentanza	1.824,00			1.824,00		1.152,00		570,24			1.722,24	
4040	Quote associative diverse	10.000,00			10.000,00		6.200,00					6.200,00	
4050	Premi di assicurazione contro rischi incendi ed altro												
4060	Manutenzione, riparazione ed adattamenti locali e relativi impianti	15.000,00			15.000,00		2.937,28					2.937,28	
4080	Spese per pubblicità, decreto sull'editoria	10.000,00			10.000,00		5.627,16		3.240,00			8.867,16	
4100	Spese postali, corriere, telegrafiche ecc.	5.000,00			5.000,00		4.981,83					4.981,83	
4110	Spese per l'acquisto di pubblicazioni per uso ufficio	2.000,00			2.000,00		1.205,11		435,40			1.640,51	

O NAZIONALE DEL POLLINO

O NAZIONALE DEL POLLINO												
Differenza rispetto alle previsioni		GESTIONE RESIDUI					GESTIONE DELLA CASSA					Totale dei residui passivi al termine dell'esercizio (6+12)
in più (7-4)	in meno (4-7)	Residui passivi al 1 gennaio	Pagati	Rimasti da pagare	Totale (11+12)	VARIAZIONE		PREVISIONI	PAGAMENTI (5+11)	Differenza rispetto alle previsioni		
						in più (13-10)	in meno (10-13)			in più (17-16)	in meno (16-17)	
8	9	10	11	12	13	14	15	16	17	18	19	
-	2.152,86	9.415,73	-	9.415,73	9.415,73	-	-	52.000,00	39.438,51	-	12.561,49	14.282,26
-	6.579,79	14.316,93	-	14.316,93	14.316,93	-	-	102.000,00	75.125,34	-	26.874,66	24.290,80
-	1.632,85	12.131,10	7.509,02	4.622,08	12.131,10	-	-	37.609,00	29.301,47	-	8.307,53	6.946,98
-	1.352,39	1.632,74	1.632,74	-	1.632,74	-	-	50.000,00	43.544,42	-	6.455,58	6.935,93
-	3.987,72	425,00	364,00	-	364,00	-	61,00	5.425,00	699,08	-	4.525,92	477,20
-	2.947,75	-	-	-	-	-	-	18.015,00	15.046,62	-	2.968,38	18,63
-	18.653,26	38.121,50	9.705,76	28.354,74	38.060,50	-	61,00	265.049,00	203.357,44	-	61.691,56	52.851,80
-	-	-	-	-	-	-	-	-	-	-	-	-
-	26.471,84	21.836,77	16.090,25	3.746,52	21.836,77	-	-	949.300,00	919.083,61	-	30.216,39	3.746,52
-	2.355,59	21.116,54	21.116,54	-	21.116,54	-	-	42.000,00	21.116,54	-	20.883,46	18.785,41
-	23.823,57	5.197,15	4.305,46	891,67	5.197,15	-	-	293.697,00	267.972,28	-	25.724,72	1.901,30
-	-	-	-	-	-	-	-	-	-	-	-	-
-	47.338,62	26.171,57	26.171,57	-	26.171,57	-	-	114.730,00	65.416,79	-	49.313,21	10.024,16
-	-	-	-	-	-	-	-	-	-	-	-	-
-	8.852,31	391,30	391,30	-	391,30	-	-	68.500,00	60.389,42	-	8.110,58	1.149,57
-	-	-	-	-	-	-	-	-	-	-	-	-
-	-	-	-	-	-	-	-	-	-	-	-	-
-	91.583,12	4.880,00	4.551,80	-	4.551,80	-	328,20	45.000,00	5.174,68	-	39.825,32	-
-	6.796,00	-	-	-	-	-	-	17.471,00	10.675,00	-	6.796,00	-
-	22.988,47	-	-	-	-	-	-	70.000,00	47.011,53	-	22.988,47	-
-	-	-	-	-	-	-	-	7.000,00	6.819,69	-	180,31	180,31
-	-	52.391,20	12.321,69	39.691,16	52.012,02	-	378,35	45.000,00	12.321,69	-	32.678,31	39.691,16
-	5.727,86	3.227,86	3.227,86	-	3.227,86	-	-	103.500,00	103.500,00	-	-	-
-	5.164,00	743,11	-	743,11	743,11	-	-	3.000,00	-	-	3.000,00	743,11
-	-	-	-	-	-	-	-	-	-	-	-	-
-	241.101,18	135.955,50	90.176,49	45.072,46	135.246,95	-	706,55	1.759.198,00	1.519.481,23	-	239.716,77	76.221,54
-	-	-	-	-	-	-	-	-	-	-	-	-
-	1.884,76	-	-	-	-	-	-	60.000,00	57.685,97	-	2.314,03	428,27
-	1.465,36	1.492,61	1.492,61	-	1.492,61	-	-	21.492,00	19.473,69	-	2.018,11	553,36
-	101,76	600,00	600,00	-	600,00	-	-	2.424,00	1.752,00	-	672,00	670,24
-	3.800,00	-	-	-	-	-	-	10.000,00	6.200,00	-	3.800,00	-
-	-	-	-	-	-	-	-	-	-	-	-	-
-	12.062,74	300,00	300,00	-	300,00	-	-	15.000,00	3.237,26	-	11.762,74	-
-	1.132,84	3.600,00	-	3.600,00	3.600,00	-	-	13.600,00	5.627,16	-	7.972,84	6.840,00
-	18,17	-	-	-	-	-	-	5.000,00	4.981,83	-	18,17	-
-	359,49	601,05	601,05	-	601,05	-	-	2.600,00	1.806,16	-	793,84	435,40



rispetto alle previsioni	GESTIONE RESIDUI						GESTIONE DELLA CASSA				Totale dei residui passivi al termine dell'esercizio	
	Residui passivi al 1 gennaio	Pagati	Rimasti da pagare	Totale	VARIAZIONE		PREVISIONI	PAGAMENTI	Differenza rispetto alle previsioni			
					In più	In meno			In più	In meno		
(4-7)	10	11	12	(11+12)	(13-10)	(10-13)	16	(6+11)	(17-16)	(16-17)	(6+12)	
in meno	9	10	11	12	13	14	15	16	17	18	19	20
876,59	1.641,79	1.641,79	-	1.641,79	-	-	6.930,00	5.263,20	-	1.666,80	792,00	
6.294,84	2.732,81	2.732,81	-	2.732,81	-	-	23.000,00	16.315,97	-	6.684,03	922,00	
6.940,98	683,62	683,62	-	683,62	-	-	11.350,00	3.926,12	-	7.423,88	316,52	
-	-	-	-	-	-	-	-	-	-	-	-	
666,14	60,40	60,40	-	60,40	-	-	12.224,00	8.122,84	-	4.101,36	3.435,82	
-	0,00	-	-	-	-	-	-	-	-	-	-	
-	20.000,00	-	-	-	-	20.000,00	20.000,00	-	-	20.000,00	-	
2.321,35	716,00	716,00	-	716,00	-	-	5.716,00	3.184,65	-	2.531,35	210,00	
72.491,17	516,30	509,13	-	509,13	-	7,17	125.000,00	6.991,19	-	118.008,81	51.026,77	
1.466,62	0	0	-	-	-	-	2.000,00	486,90	-	1.513,10	46,48	
199.810,89	-	-	-	-	-	-	350.000,00	83.284,80	-	266.715,20	145.637,31	
2.275,26	1.936,96	0,00	561,96	561,96	-	1.375,00	9.937,00	1.105,00	-	8.832,00	5.181,70	
-	25.000,00	25.000,00	-	25.000,00	-	-	135.000,00	25.000,00	-	110.000,00	145.000,00	
4.254,42	2.195,06	195,09	-	195,06	-	2.000,00	22.000,00	14.940,54	-	7.059,36	1.000,00	
69.038,44	28.500,00	14.500,00	5.500,00	20.000,00	-	8.500,00	500.000,00	115.632,14	-	384.367,86	461.329,42	
-	-	-	-	-	-	-	75.000,00	17.600,00	-	57.400,00	57.500,00	
-	15.000,00	15.000,00	-	15.000,00	-	-	30.000,00	15.000,00	-	15.000,00	15.000,00	
-	-	-	-	-	-	-	-	-	-	-	-	
1.558,40	1.759,19	1.620,00	139,19	1.759,19	-	-	23.500,00	21.441,20	-	2.058,80	2.259,59	
26.475,06	4.262,61	4.262,61	-	4.262,61	-	-	64.000,00	28.738,28	-	35.261,72	9.049,27	
-	28.497,91	28.497,91	-	28.497,91	-	-	28.498,00	28.497,91	-	0,09	-	
3.740,99	227.978,77	14.051,99	213.926,76	227.978,75	-	0,02	286.500,00	50.562,99	-	235.937,01	232.414,77	
-	-	-	-	-	-	-	-	-	-	-	-	
420,00	2.100,00	2.100,00	-	2.100,00	-	-	5.870,00	5.450,00	-	420,00	-	
4.775,00	-	-	-	-	-	-	5.000,00	225,00	-	4.775,00	-	
50.000,00	-	-	-	-	-	-	50.000,00	-	-	50.000,00	-	
4.929,24	-	-	-	-	-	-	7.750,00	2.387,30	-	5.362,70	433,46	
8.905,39	27.944,89	22.430,11	4.028,38	26.458,49	-	1.486,40	63.000,00	22.430,11	-	30.569,89	21.622,99	
-	45.600,00	13.800,00	31.800,00	45.600,00	-	-	143.100,00	13.800,00	-	129.300,00	141.800,00	
1.492,90	18.000,00	11.880,00	6.120,00	18.000,00	-	-	21.000,00	13.080,00	-	7.920,00	6.427,10	
29.475,70	6.966,11	6.966,11	-	6.966,11	-	-	76.500,00	46.379,41	-	30.120,59	1.111,00	
1.354,97	-	-	-	-	-	-	7.500,00	6.145,03	-	1.354,97	-	
386,28	17.026,36	17.026,36	-	17.026,36	-	-	51.861,00	36.250,32	-	15.610,68	19.391,95	
57.587,60	213.737,78	115.998,70	698,60	116.697,30	-	97.040,48	685.527,11	429.844,50	-	255.682,61	173.801,31	
-	-	-	-	-	-	-	-	-	-	-	-	
578.343,35	699.450,22	302.666,26	266.374,89	569.041,15	-	130.409,07	2.967.879,11	1.122.749,57	-	1.845.129,54	1.504.537,54	
838.097,79	873.527,22	402.548,51	339.802,09	742.350,60	-	131.176,62	4.992.126,11	2.845.588,24	-	2.146.537,87	1.633.610,88	
-	-	-	-	-	-	-	-	-	-	-	-	
22.738,88	86.560,66	86.560,66	-	86.560,66	-	-	453.500,00	346.560,00	-	106.940,00	117.261,78	
1.584,00	-	-	-	-	-	-	115.000,00	43.710,00	-	71.290,00	89.706,00	
76,99	250.663,94	250.683,94	-	250.663,94	-	-	951.459,97	650.658,00	-	400.801,97	400.725,92	
59.972,00	-	-	-	-	-	-	65.000,00	-	-	65.000,00	5.028,00	
-	10.613,01	6.072,00	1.993,00	8.065,00	-	2.548,01	52.000,00	37.694,09	-	14.305,91	15.370,00	
-	12.147,07	12.147,06	-	12.147,06	-	0,01	12.148,00	12.147,05	-	0,94	-	
-	77.468,53	69.030,14	8.438,39	77.468,53	-	-	77.469,00	69.030,14	-	8.438,86	8.438,39	



CAPITOLO	DENOMINAZIONE	GESTIONE DELLA COMPETENZA ANNO 2008							Differenza pre in più (7-6)	
		Iniziale 1	PREVISIONI VARIAZIONI			Definitivo (1+2-3) 4	Somme impegnate			
			In + 2	In - 3	Pagate 5		Rimaste da pagare 6	Totale impegni 7		
										8
	1.2. USCITE IN CONTO CAPITALE									
	1.2.1. - INVESTIMENTI									
	1.2.1.1. ACQUISIZIONE DI BENI DI USO DUREVOLE ED OPERE IMMOBILIARI									
11030	Acquisto diritti reali	-			-					
11040	spese progettazione, realizzaz. ristruttur. ripristino e trasformazione di immobili e relativi impianti	1.923.907,00	10000		1.933.907,00	9.606,46		9.606,46		
11050	Interventi su immobili CTA	145.000,00			145.000,00					
11070	Realizzazione segnaletica									
11090	Restauro di beni di interesse storico, paesaggistico e naturalistico									
11110	Interv. di conservaz. del patrimonio paleontol., archeol., storico, monumentale									
11130	Realizzazione aree attrezzate (v. cap. entrata 16070)	41.545,00			41.545,00	38.433,11		38.433,11		
11200	Realizzazione di itinerari turistico-naturalistici, sentieri									
11220	Realizzazione di Centri Visita	104.545,00			104.545,00					
11230	Realizzazione di aree faunistiche									
11240	Realizzazione progetti leader plus misura 1.3.1.1.a 1.3.3.4.	26.151,00			26.151,00	26.150,85		26.150,85		
11260	Contributi in c/capitale per riqualificaz. edilizia e urbanist. del centri storici e rurali									
11270	Interv. per la promoz., valorizz. e sostegno di iniziati. improd. it. e prod. eco-compar.	69.213,00			69.213,00					
11300	Interventi per il miglioramento ambientale	322.786,00			322.786,00		9.780,00	9.780,00		
11310	Realizzazione interventi Rete Ecologica Reg. le POR Calabria 2000/2006	421.917,00	20.520,00		442.437,00	338.974,08	45,70	339.019,78		
11340	Interventi di recupero e il miglioramento del patrimonio boschivo-prevenzione incendi									
11360	Realizzazione progetto LIFE-Saivaguardia Lupo, quota finanziata dalla U.E.									
11410	Spese realizzazione P.T.T.A.-	3.593.969,00			3.593.969,00	327.417,08	126.525,21	453.942,29		
11500	Interventi per il miglioramento dell'accesso al parco e della mobilità ambientale									
11510	Interventi di manutenzione sentieri delibera CIPE del 12.07.99									
11520	Interventi strutture ricettive delibera CIPE del 12.07.99									
11580	Ricerca e tutela per la valorizzazione della biodiversità	26.513,00			26.513,00		720,00	720,00		
11590	Interventi di valorizzazione turistico ambientale delibera CIPE dell'8.8.99 Reg. Calabria	122.124,00			122.124,00		34.026,77	34.026,77		
11600	Realizzazione P.T.A.P.	849.611,00			849.611,00	16.313,37	207.963,85	224.277,22		
11620	Interventi di prevenzione danni da fauna									
11640	Interventi di valorizzazione, fruizione promozione del territorio.	2.054.891,00		20.000,00	2.034.891,00	452.027,29	1.146.877,47	1.598.904,76		
11650	Progetto APE-Ecomuseo Pollino	513.085,00			513.085,00		106.173,74	106.173,74		
11660	Progetto prelievo selettivo cinghiali									
11670	Progetto interventi contro infestazione della processionaria									
	TOTALE	10.215.257,00	30.520,00	20.000,00	10.225.777,00	1.288.922,24	1.632.112,74	2.841.034,98		
	1.2.1.2. - ACQUISIZIONE DI IMMOBILIZZAZIONI TECNICHE									
12020	Acquisto materiale bibliografico, videofotografico, opere varie.									
12050	Acquisto automezzi									
12070	Acquisto attrezzatura varia e minuta	1.000,00			1.000,00					
12140	Acquisto mobili e arredi, macchine ufficio, computers e programmi.	31.000,00	10.000,00		41.000,00	99,90	17.347,28	17.447,18		
12170	Acquisto attrezzatura per CTA	209.853,00			209.853,00	98.606,89		98.606,89		
12180	prog. spec. ex LSU-spese per attrezzatura varia		15.800,00		15.800,00	835,52		835,52		
12190	Progetto tutela e valorizzazione turis.-ambiente nel PNP									
12200	Realizzazione portale web vendita e-commerce servizi turistici e prodotti tipici di qualità	100.000,00			100.000,00		100.000,00	100.000,00		
	TOTALE	341.853,00	25.800,00		367.653,00	99.542,31	117.347,28	216.889,59		

CAPITOLO	DENOMINAZIONE	GESTIONE DELLA COMPETENZA ANNO 2008							Differenze pre
		Iniziale	PREVISIONI VARIAZIONI		Definitivo (1+2-3)	Somme Impegnate			
			In +	In -		Pagata	Rimaste da pagare	Totale impegni	
		1	2	3	4	5	6	7	8
	1.4 TITOLO IV PARTITE DI GIRO								
	1.4.1 USCITE AVENTI NATURA DI PARTITE DI GIRO								
	1.4.1.1 USCITE AVENTI NATURA DI PARTITE DI GIRO								
21010	Ritenute erariali	350.000,00			350.000,00	331.167,42	67,55	331.234,97	-
21020	Ritenute previdenziali e assistenziali	150.000,00			150.000,00	112.233,18	6.517,98	118.751,18	-
21030	Ritenute diverse	65.000,00			65.000,00	43.104,27	21.570,68	64.674,95	-
21040	Versamento trattenute per conto di terzi	20.000,00			20.000,00	99,53		99,53	-
21050	Restituzione depositi cauzioni da terzi	75.000,00			75.000,00		71,95	71,95	-
21060	Anticipazione fondo economato	10.000,00			10.000,00	10.000,00		10.000,00	-
21080	Anticipazioni varie	10.000,00			10.000,00			-	-
21090	Partite in conto sospesi	30.000,00			30.000,00	809,49	1.733,04	2.542,53	-
21100	Versamento ritenute d'acconto per prestazioni professionali	200.000,00			200.000,00	35.491,49		35.491,49	-
21110	I.V.A. a debito	35.000,00			35.000,00			-	-
21120	Ritenute Inps, Inail su prestazioni professionali	5.000,00			5.000,00	1.167,47	11,46	1.178,93	-
21130	Ritenute Inps, Inail su compensi agli organi istituzionali	9.010,00			9.010,00	7.529,58		7.529,58	-
21140	Spese per servizio in conto terzi	50.000,00			50.000,00			-	-
	TOTALE USCITE PER PARTITE DI GIRO	1.009.010,00			1.009.010,00	541.602,43	29.972,66	571.575,09	-
	Riepilogo dei titoli centro di responsabilità "A"								
	Totale TITOLO I	5.409.167,00	1.064.937,41	191.651,80	6.282.452,61	3.224.073,89	1.964.133,43	5.188.207,32	-
	Totale TITOLO II	10.572.692,00	56.320,00	20.000,00	10.609.016,00	1.314.544,75	1.749.460,02	3.064.004,77	-
	Totale TITOLO III								
	Totale TITOLO IV	1.009.010,00			1.009.010,00	541.602,43	29.972,66	571.575,09	-
	TOTALE GENERALE	16.990.873,00	1.121.257,41	211.651,80	17.900.478,61	5.080.221,07	3.743.566,11	8.823.787,18	-

rispetto alle previsioni	GESTIONE RESIDUI						GESTIONE DELLA CASSA				Totale dei residui passivi al termine dell'esercizio		
	Residui passivi al 1 gennaio	Pagati	Rimasti da pagare	Totale	VARIAZIONE		PREVISIONI	PAGAMENTI	Differenza rispetto alle previsioni				
					in più	in meno			in più	in meno			
					(11-12)	(13-14)			(15-16)	(17-18)		(19-20)	
(4-7)	9	10	11	12	13	14	15	16	17	18	19	20	
-	-	-	-	-	-	-	-	-	-	-	-	-	-
-	-	-	-	-	-	-	-	-	-	-	-	-	-
-	-	-	-	-	-	-	-	-	-	-	-	-	-
18.765,03	1.119,68		1.119,68	1.119,68	-	-	351.000,00	331.167,42		19.832,58		1.187,23	
31.248,84					-	-	150.000,00	112.233,18		37.766,82		6.517,98	
325,06	22.660,51	21.244,57	1.415,94	22.660,51	-	-	85.000,00	64.348,84		20.651,16		22.986,62	
19.900,47	1.961,97	1.961,97	-	1.961,97	-	-	21.962,00	2.061,50		19.900,50		-	
74.928,05			-	-	-	-	75.000,00	-		75.000,00		71,95	
-			-	-	-	-	10.000,00	10.000,00		-		-	
10.000,00			-	-	-	-	10.000,00	-		10.000,00		-	
27.457,47	2.288,18		2.283,18	2.283,18		5,00	32.289,00	809,49		31.479,51		4.018,22	
104.508,51	-		-	-	-	-	200.000,00	35.491,49		164.508,51		-	
35.000,00			-	-	-	-	35.000,00	-		35.000,00		-	
3.821,07	26,32	26,32	-	26,32	-	-	5.096,00	1.193,79		3.902,21		11,46	
1.480,42			-	-	-	-	9.320,00	7.529,58		1.790,42		-	
50.000,00			-	-	-	-	50.000,00	-		50.000,00		-	
437.434,91	28.056,66	23.232,86	4.818,80	28.051,66	-	5,00	1.034.667,00	564.835,29		469.831,71		34.791,46	
-	-	-	-	-	-	-	-	-		-		-	
1.094.245,29	1.343.146,73	836.630,99	355.407,93	1.192.038,92	-	151.107,81	7.043.434,41	4.060.704,88		2.982.729,53		2.319.541,36	
7.545.011,23	3.094.958,50	2.023.864,62	957.075,54	2.980.940,16	-	114.018,34	8.561.277,00	3.338.409,37		5.222.867,63		2.706.535,56	
437.434,91	28.056,66	23.232,86	4.818,80	28.051,66	-	5,00	1.034.667,00	564.835,29		469.831,71		34.791,46	
9.076.691,43	4.466.161,89	2.883.728,47	1.317.302,27	4.201.030,74	-	265.131,15	16.639.378,41	7.963.949,54		8.675.428,87		5.068.868,38	



