

SENATO DELLA REPUBBLICA

————— XVI LEGISLATURA —————

N. 1791
TAB. 9
Annesso 9

DISEGNO DI LEGGE

presentato dal Ministro dell'economia e delle finanze
(TREMONTI)

COMUNICATO ALLA PRESIDENZA IL 29 SETTEMBRE 2009

Bilancio di previsione dello Stato per l'anno finanziario 2010
e bilancio pluriennale per il triennio 2010-2012

TABELLA n. 9

**Stato di previsione del Ministero dell'ambiente
e della tutela del territorio e del mare
per l'anno finanziario 2010**

ANNESSO N. 9

CONTO CONSUNTIVO

**ENTE PARCO NAZIONALE DEL CILENTO
E VALLO DI DIANO**

ESERCIZIO FINANZIARIO 2008

ANNESSO N. 9

**allo stato di previsione del Ministero dell'ambiente
e della tutela del territorio e del mare
per l'anno finanziario 2010**

CONTO CONSUNTIVO

**ENTE PARCO NAZIONALE
DEL CILENTO E VALLO DI DIANO**

ESERCIZIO FINANZIARIO 2008

RENDICONTO FINANZIARIO 2008

PARTE I - ENTRATE


PARTE II - USCITE

**CONTO CONSUNTIVO E
SITUAZIONE AMMINISTRATIVA
ESERCIZIO FINANZIARIO 2008**

PARCO NAZIONALE DEL CILENTO E VALLO DI DIANO

SITUAZIONE AMMINISTRATIVA		
Consistenza della cassa al 01.01.2008		20.898.153,42
Riscossioni in conto competenza	5.306.928,86	
Riscossioni in conto residui	9.073.277,89	14.380.206,75
Pagamenti in conto competenza	3.259.571,15	
Pagamenti in conto residui	20.124.185,58	23.383.756,73
Consistenza della cassa al 31/12/2008		11.894.603,44
Residui attivi dell'esercizio precedente	18.672.904,98	
Residui attivi dell'esercizio	1.564.626,89	20.237.531,87
Residui passivi dell'esercizio precedente	23.003.777,83	
Residui passivi dell'esercizio	5.164.960,26	28.168.738,09
Avanzo di amministrazione al 31/12/2008		3.963.397,22

L'utilizzazione dell'avanzo di amministrazione per l'esercizio 2009 risulta così prevista:		
Parte vincolata		
al Trattamento di fine rapporto	488.870,89	
al Fondo ripristino investimenti		
Al Fondo per rinnovi contrattuali	10.955,95	
Contr. Minist. Ambiente per abbattimenti opere abusive	121.821,56	
Avanzo indisponibile su residui attivi incerti	433.025,91	
Totale parte vincolata	1.054.674,31	
Parte disponibile destinata		
Cap. 11760 "Manutenz. straordinaria, ripristini e trasf. di immobili"	70.000,00	
Cap. 15590 "Progetto Interregionale LSU"	60.000,00	
Cap 5230 "Spese di promoz., ricerca con contrib. Liberalità"	52.619,27	
Totale parte disponibile utilizzata	182.619,27	
Avanzo disponibile non destinato	2.726.103,64	
Totale Risultato di amministrazione	3.963.397,22	



**CONTO CONSUNTIVO E
STATO PATRIMONIALE IN UNITÀ DI EURO
ESERCIZIO FINANZIARIO 2008**

3) denaro e valori in cassa			
Totale	✓ 11.894.603	20.898.153	
Totale attivo circolante (C)	32.132.135	48.689.231	
D) RATEI E RISCONTI			
1) Ratei attivi	0		
2) Risconti attivi	0		
Totale ratei e risconti (D)	0	0	
Totale attivo	97.350.219	112.641.357	
			Totale passivo
			97.350.219
			112.641.357

0

**CONTO CONSUNTIVO E
CONTO ECONOMICO IN UNITÀ DI EURO
ESERCIZIO FINANZIARIO 2008**

CONTO ECONOMICO

	Anno 2008		Anno 2007	
	Parziali	Totali	Parziali	Totali
A) VALORE DELLA PRODUZIONE				
1) Proventi e corrispettivi per la produzione delle prestazioni e/o servizi*		4.586.174		4.652.711
a) contributo ordinario	✓ 4.457.930		4.546.673	
b) contributo regionale	✓ 65.000			
c) ricavi dalla vendita di beni e presta. Di servizi	✓ 6.925		2.764	
d) recuperi e rimborsi diversi	✓ 56.319		103.273	
2) Variazione delle rimanenze dei prodotti in corso di lavorazione, semilavorati e finiti				
3) Variazione dei lavori in corso su ordinazione				
4) Incrementi di immobilizzazioni per lavori interni				
5) Altri ricavi e proventi, con separata indicazione dei contributi di competenza dell'esercizio		95.319		10.146
a) contributi di competenza dell'esercizio	✓ 95.319		10.146	0
Totale valore della produzione (A)		4.681.492		4.662.858
B) COSTI DELLA PRODUZIONE				
6) Per materie prime, sussidiarie, consumo e merci**				
7) per servizi**		2.316.231		2.317.593
a) acquisto beni di consumo e servizi	303.187		340.150	
b) prestazioni istituzionali	2.013.044		1.977.443	
8) per godimento beni di terzi**		97.796		99.772
9) per il personale**		1.615.125		1.526.034
a) salari e stipendi	905.889		857.239	
b) oneri sociali	360.845		340.213	
c) trattamento di fine rapporto	✓ 98.677		81.550	
d) trattamento di quiescenza e simili				
e) altri costi	249.715		247.033	
10) Ammortamenti e svalutazioni		1.008.657		718.727
a) Ammortamento delle immobilizzazioni immateriali	✓ 517.925		198.718	
b) Ammortamento delle immobilizzazioni materiali	✓ 490.732		520.008	
c) Altre svalutazioni delle immobilizzazioni				
d) Svalutazione dei crediti compresi nell'attivo circolante e delle disponibilità liquide				
11) Variazioni delle rimanenze di materie prime, sussidiarie, di consumo e merci				
12) Accantonamenti per rischi				
13) Accantonamenti ai fondi per oneri				
14) Oneri diversi di gestione		1.368		1.762
Totale Costi (B)		✓ 5.039.177		4.663.887
DIFFERENZA TRA VALORE E COSTI DELLA PRODUZIONE (A-B)		-357.685		-1.030
C) PROVENTI E ONERI FINANZIARI				
15) Proventi da partecipazioni				
16) Altri proventi finanziari		0		
a) di crediti iscritti nelle immobilizzazioni				
b) di titoli iscritti nelle immobilizzazioni che non costituiscono partecipazioni				
d) proventi diversi dai precedenti				
17) Interessi e altri oneri finanziari		1.000		1.000
17-bis) Utili e perdite su cambi				
Totale proventi ed oneri finanziari (15+16-17)		✓ -1.000		-1.000
D) RETTIFICHE DI VALORE DI ATTIVITA' FINANZIARIE				
18) Rivalutazioni				
a) di partecipazioni				
b) di immobilizzazioni finanziarie				
c) di titoli iscritti nell'attivo circolante				
19) Svalutazioni				
a) di partecipazioni				
b) di immobilizzazioni finanziarie				
c) di titoli iscritti nell'attivo circolante				
Totale rettifiche di valore		0		

E) PROVENTI E ONERI STRAORDINARI			
20) Proventi, con separata indicazione delle plusvalenze da alienazioni i cui ricavi non sono iscrivibili al n.5)			
a) altri proventi straordinari	253.964	✓ 253.964	0
21) Operi straordinari, con separata indicazione delle minusvalenze da alienazioni i cui effetti contabili non sono iscrivibili al n.14)			
a) minusvalenze	2.870	✓ 2.870	
22) Sopravvenienze attive ed insussistenze del passivo derivanti dalla gestione dei residui		1.846.837	3.596.551
23) Sopravvenienze passive ed insussistenze dell'attivo derivanti dalla gestione dei residui		✓ 1.669.707	3.482.437
Totale delle partite straordinarie		428.223	114.114
Risultato prima delle imposte (A-B±C±D±E)		69.539	112.085
<i>Imposte dell'esercizio</i>			
Avanzo/Disavanzo/Pareggio Economico		69.539	112.085

**CONTO CONSUNTIVO E
RENDICONTO FINANZIARIO DECISIONALE
ESERCIZIO FINANZIARIO 2008**

PARTE PRIMA: ENTRATE


RENDICONTO FINANZIARIO DECISIONALE ANNO 2008

Codice	Denominazione	2008			2007		
		Residui	Competenza (Accertamenti)	Cassa (Riscossioni)	Residui	Competenza (Accertamenti)	Cassa (Riscossioni)
A	Avanzo di amministrazione Fondo iniziale di cassa		3.714.431,15	20.898.153,42		22.706.838,03	
A.1	Centro di responsabilita' A CENTRO RESPONSABILITA' "A"						
A.1.1	Titolo I ENTRATE CORRENTI						
A.1.2	Cat. 2a ENTRATE DERIVANTI DA TRASFERIMENTI CORRENTI						
A.1.2.1	SottoCateg. 1a TRASFERIMENTI DA PARTE DELLO STATO		1.171.227,63	1.171.227,63	1.183.022,36	1.183.022,36	
A.1.3	Totale Sotto Categoria 1a Totale Categoria 2a		1.171.227,63	1.171.227,63	1.183.022,36	1.183.022,36	
A.1.3.1	Cat. 3a ALTRE ENTRATE						
A.1.3.1	SottoCateg. 1a ENTRATE DERIVANTI DALLA VENDITA DI BENI E DALLA PRESTAZIONI DI SERVIZI						
A.1.3.3	Totale Sotto Categoria 1a SottoCateg. 3a POSTE CORRETTIVE E COMPENSATIVE DI USCITE CORRENTI		28.300,74	28.300,74	55.573,24	55.573,24	
	Totale Sotto Categoria 3a		28.300,74	28.300,74	55.573,24	55.573,24	
	Totale Categoria 3a		28.300,74	28.300,74	55.573,24	55.573,24	
	Totale Titolo I per Cdr A		1.199.528,37	1.199.528,37	1.238.595,60	1.238.595,60	



ENTRATE

Codice	Denominazione	2008		2007	
		Residui	Competenza (Accertamenti)	Residui	Competenza (Accertamenti)
B	Centro di responsabilita' B				
B.1	TITOLO I				
B.1.2	ENTRATE CORRENTI				
	Cat. 2a				
	ENTRATE DERIVANTI DA TRASFERIMENTI CORRENTI				
B.1.2.1	SottoCateg. 1a		260.905,12		231.519,55
	TRASFERIMENTI DA PARTE DELLO STATO		260.905,12		231.519,55
	Totale Sotto Categoria 1a		260.905,12		231.519,55
	Totale Categoria 2a		260.905,12		231.519,55
B.1.3	Cat. 3a				
	ALTRE ENTRATE				
B.1.3.1	SottoCateg. 1a				
	ENTRATE DERIVANTI DALLA VENDITA DI BENI E DALLA PRESTAZIONI DI SERVIZI				
	Totale Sotto Categoria 1a				
B.1.3.3	SottoCateg. 3a				
	POSTE CORRETTIVE E COMPENSATIVE DI USCITE CORRENTI		426,49	21.827,39	10.978,01
	Totale Sotto Categoria 3a		426,49	21.827,39	10.978,01
	Totale Categoria 3a		426,49	21.827,39	10.978,01
	Totale Titolo I per Cdr B	261.331,61	283.159,00	21.827,39	242.497,56



***Composizione codice *** Titolo, Categoria Relativa, Voce Economica, Categoria Assoluta

		2008		2007		ENTRATE	
Codice	Denominazione	Residui	Competenza (Ascertamenti)	Residui	Competenza (Ascertamenti)	Cassa (Riscossioni)	Cassa (Riscossioni)
D	Centro di responsabilita' D						
D.1	TITOLO I						
	ENTRATE CORRENTI						
D.1.2	Cat. 2a						
	ENTRATE DERIVANTI DA TRASFERIMENTI CORRENTI						
D.1.2.1	SottoCateg. 1a		1.353.189,31		1.409.950,07		1.409.950,07
	TRASFERIMENTI DA PARTE DELLO STATO		1.353.189,31		1.409.950,07		1.409.950,07
	Totale Sotto Categoria 1a						
	Totale Categoria 2a						
D.1.3	Cat. 3a						
	ALTRE ENTRATE						
D.1.3.1	SottoCateg. 1a						
	ENTRATE DERIVANTI DALLA VENDITA DI BENI E DALLA PRESTAZIONI DI SERVIZI						
	Totale Sotto Categoria 1a						
D.1.3.3	SottoCateg. 3a		20.961,77		200,08		200,08
	POSTE CORRETTIVE E COMPENSATIVE DI USCITE CORRENTI		20.961,77		200,08		200,08
	Totale Sotto Categoria 3a						
	Totale Categoria 3a		1.374.151,08		1.410.150,15		1.410.150,15
	Totale Titolo I per CdR D						



***Composizione codice *** Titolo.Categoria Relativa. Voce Economica.Categoria Assoluta

		2008		2007			
Codice	Denominazione	Residui	Competenza (Ascertamenti)	Cassa (Riscossioni)	Residui	Competenza (Ascertamenti)	Cassa (Riscossioni)
E	Centro di responsabilita' E						
E.1	Titolo I						
E.1.1	CENTRO RESPONSABILITA' "E"						
E.1.2	ENTRATE CORRENTI						
E.1.2.1	Cat. 2a						
E.1.2.1	ENTRATE DERIVANTI DA TRASFERIMENTI CORRENTI						
E.1.2.1	SottoCateg. 1a						
E.1.2.1	TRASFERIMENTI DA PARTE DELLO STATO		1.166.621,14	1.166.621,14		1.268.888,22	1.268.888,22
E.1.2.1	Totale Sotto Categoria 1a		1.166.621,14	1.166.621,14		1.268.888,22	1.268.888,22
E.1.2.2	SottoCateg. 2a						
E.1.2.2	TRASFERIMENTI DA PARTE DELLE REGIONI						
E.1.2.2	Totale Sotto Categoria 2a	65.000,00	65.000,00				
E.1.2.4	SottoCateg. 4a						
E.1.2.4	TRASFERIMENTI DA PARTE DI ALTRI ENTI DEL SETTORE PUBBLICO	26.339,30			26.339,30		
E.1.2.4	Totale Sotto Categoria 4a	26.339,30			26.339,30		
E.1.2.4	Totale Categoria 2a	91.339,30	1.231.621,14	1.166.621,14	26.339,30	1.268.888,22	1.268.888,22
E.1.3	Cat. 3a						
E.1.3	ALTRE ENTRATE						
E.1.3.1	SottoCateg. 1a						
E.1.3.1	ENTRATE DERIVANTI DALLA VENDITA DI BENI E DALLA PRESTAZIONI DI SERVIZI						
E.1.3.1	Totale Sotto Categoria 1a		6.925,15	6.925,15		2.764,09	2.764,09
E.1.3.3	SottoCateg. 3a						
E.1.3.3	POSTE CORRETTIVE E COMPENSATIVE DI USCITE CORRENTI						
E.1.3.3	Totale Sotto Categoria 3a	18.763,13	605,30	605,30	18.763,13	24.817,88	38.537,62
E.1.3.3	Totale Categoria 3a	18.763,13	7.530,45	7.530,45	18.763,13	27.581,97	41.301,71
E.1.3.3	Totale Titolo I per CdR E	110.102,43	1.239.151,59	1.174.151,59	45.102,43	1.296.470,19	1.310.189,93
E.1.3.3	Totale titolo I	488.765,28	4.596.470,29	4.533.297,68	445.592,67	4.652.711,38	4.721.887,45




***Composizione codice *** Titolo.Categoria Relativa.Voce Economica.Categoria Assoluta

ENTRATE		2007		2008			
Codice	Denominazione	Residui	Competenza (Accertamenti)	Cassa (Riscossioni)	Residui	Competenza (Accertamenti)	Cassa (Riscossioni)
B	Centro di responsabilita' B						
B.2	CENTRO RESPONSABILITA' "B"						
	Titolo II						
	ENTRATE IN CONTO CAPITALE						
B.2.2	Cat. 2a						
	ENTRATE DERIVANTI DA TRASFERIMENTI IN						
	CONTO CAPITALE						
B.2.2.1	SottoCateg. 1a						
	TRASFERIMENTO DALLO STATO						
	Totale Sotto Categoria 1a						
	Totale Categoria 2a						
	Totale Titolo II per CdR B						




ENTRATE		2007		2008		
Codice	Denominazione	Residui	Competenza (Assestamenti)	Cassa (Riscossioni)	Competenza (Assestamenti)	Cassa (Riscossioni)
D	Centro di responsabilita' D					
D.2	CENTRO RESPONSABILITA' "D"					
	Titolo II					
	ENTRATE IN CONTO CAPITALE					
	Cat. 2a					
D.2.2	ENTRATE DERIVANTI DA TRASFERIMENTI IN CONTO CAPITALE					
	SottoCateg. 1a					
D.2.2.1	TRASFERIMENTO DALLLO STATO					
	Totale Sotto Categoria 1a	81.742,80		81.742,80		52.071,72
	Totale Categoria 2a	81.742,80		81.742,80		52.071,72
	Totale Titolo II per CdR D	81.742,80		81.742,80		52.071,72




***Composizione codice *** Titolo.Categoria Relativa.Voce Economica.Categoria Assoluta

Codice	Denominazione	2008			2007		
		Residui	Competenza (Ascertamenti)	Cassa (Riscossioni)	Residui	Competenza (Ascertamenti)	Cassa (Riscossioni)
E	Centro di responsabilita' E						
E.2	CENTRO RESPONSABILITA' "E"						
	Titolo II						
	ENTRATE IN CONTO CAPITALE						
E.2.2	Cat. 2a						
	ENTRATE DERIVANTI DA TRASFERIMENTI IN CONTO CAPITALE						
E.2.2.1	SottoCateg. 1a						
	TRASFERIMENTO DALLO STATO						
	Totale Sotto Categoria 1a		140.786,90	140.786,90	140.794,07	134.500,00	84.694,81
	Totale Categoria 2a		140.786,90	140.786,90	140.794,07	134.500,00	84.694,81
	Totale Titolo II per CdR E	13.882.081,78	1.499.626,89	1.525.396,51	13.952.746,33	20.429.434,44	6.930.844,21
	Totale titolo II						




***Composizione codice *** Titolo.Categoria Relativa Voce Economica.Categoria Assoluta

		2008		2007			
Codice	Denominazione	Residui	Competenza (Asseveramenti)	Cassa (Riscossioni)	Residui	Competenza (Asseveramenti)	Cassa (Riscossioni)
A	Centro di responsabilita' A						
A.4	CENTRO RESPONSABILITA' "A"						
	Titolo IV						
	PARTITE DI GIRO						
A.4.1	Cat. 1a						
	ENTRATE AVENTI NATURA DI PARTITE DI GIRO						
A.4.1.1	SottoCateg. 1a						
	Totale Sotto Categoria 1a	62.188,25	275.903,47	275.903,47	62.188,25	273.360,37	850.560,37
	Totale Categoria 1a	62.188,25	275.903,47	275.903,47	62.188,25	273.360,37	850.560,37
	Totale Titolo IV per CdR A	62.188,25	275.903,47	275.903,47	62.188,25	273.360,37	850.560,37




***Composizione codice *** Titolo.Categoria Relativa.Voce Economica.Categoria Assoluta

ENTRATE		2008			2007		
Codice	Denominazione	Residui	Competenza (Accertamenti)	Cassa (Riscossioni)	Residui	Competenza (Accertamenti)	Cassa (Riscossioni)
B	Centro di responsabilita' B						
B.4	CENTRO RESPONSABILITA' "B"						
B.4.1	Titolo IV						
	PARTITE DI GIRO						
	Cat. Ia						
B.4.1.1	ENTRATE AVENTI NATURA DI PARTITE DI GIRO						
	Sotto-Categ. Ia						
	Totale Sotto Categoria Ia		40.991,98	40.991,98		36.451,27	36.451,27
	Totale Categoria Ia		40.991,98	40.991,98		36.451,27	36.451,27
	Totale Titolo IV per CdR B		40.991,98	40.991,98		36.451,27	36.451,27




***Composizione codice *** Titolo: Categoria Relativa. Voce Economica: Categoria Assoluta

ENTRATE		2008			2007		
Codice	Denominazione	Residui	Competenza (accrimenti)	Cassa (Riscossioni)	Residui	Competenza (accrimenti)	Cassa (Riscossioni)
C	Centro di responsabilita' C						
C.4	CENTRO RESPONSABILITA' "C"						
	Titolo IV						
	PARTITE DI GIRO						
C.4.1	Cat. 1a						
	ENTRATE AVENTI NATURA DI PARTITE DI GIRO						
C.4.1.1	Sotto-Categ. 1a						
	Totale Sotto Categoria 1a	5.804.496,56	345.022,18	7.871.076,17	13.330.550,55	3.326.201,90	6.374.019,29
	Totale Categoria 1a	5.804.496,56	345.022,18	7.871.076,17	13.330.550,55	3.326.201,90	6.374.019,29
	Totale Titolo IV per CdR C	5.804.496,56	345.022,18	7.871.076,17	13.330.550,55	3.326.201,90	6.374.019,29



***Composizione codice *** Titolo.Categoria Relativa.Voce Economica.Categoria Assoluta

ENTRATE		2008			2007		
Codice	Denominazione	Residui	Competenza (Accrimenti)	Cassa (Riscossioni)	Residui	Competenza (Accrimenti)	Cassa (Riscossioni)
D	Centro di responsabilita' D						
D.4	CENTRO RESPONSABILITA' "D"						
	Titolo IV						
	PARTITE DI GIRO						
D.4.1	Cat. 1a						
	ENTRATE AVENTI NATURA DI PARTITE DI GIRO						
D.4.1.1	SottoCateg. 1a						
	Totale Sotto Categoria 1a		43.187,39	43.187,39		31.628,19	31.628,19
	Totale Categoria 1a		43.187,39	43.187,39		31.628,19	31.628,19
	Totale Titolo IV per CdR D		43.187,39	43.187,39		31.628,19	31.628,19




***Composizione codice *** Titolo, Categoria, Relativa, Voce, Economica, Categoria, Assoluta

		2008		2007	
Codice	Denominazione	Residui	Competenza (Accertamenti)	Residui	Competenza (Accertamenti)
E	Centro di responsabilita' E CENTRO RESPONSABILITA' "E"				
E.4	Titolo IV PARTE DI GIRO				
E.4.1	Cat. 1a				
E.4.1.1	ENTRATE AVENTI NATURA DI PARTITE DI GIRO Sotto Categ. 1a				
	Totale Sotto Categoria 1a		70.353,55		76.967,84
	Totale Categoria 1a		70.353,55		76.967,84
	Totale Titolo IV per CDR E	5.866.684,81	70.353,55	13.392.738,80	76.967,84
	Totale titolo IV	20.237.531,87	775.458,57	27.791.077,80	7.369.626,96
	TOTALE GENERALE		6.871.555,75	28.826.755,39	19.022.358,62



RIEPILOGO PER TITOLO

Denominazione	2008			2007		
	Residui	Competenza (Accertamenti)	Cassa (Riscossioni)	Residui	Competenza (Accertamenti)	Cassa (Riscossioni)
ENTRATE						
Titolo I	488.765,28	4.596.470,29	4.553.297,68	445.592,67	4.652.711,38	4.721.887,45
Titolo II	13.882.081,78	1.499.626,89	1.525.396,51	13.952.746,33	20.429.434,44	6.930.844,21
Titolo IV	5.866.684,81	775.458,57	8.301.512,56	13.392.738,80	3.744.609,57	7.369.626,96
Totale delle Entrate	20.237.531,87	6.871.555,75	14.380.206,75	27.791.077,80	28.826.755,39	19.022.358,62
Avanzo di amministrazione		3.714.431,15	20.898.153,42		5.455.538,20	22.706.838,09
Fondo iniziale di cassa			35.278.360,17		34.282.293,59	41.729.196,65
TOTALE GENERALE	20.237.531,87	10.585.986,90	35.278.360,17	27.791.077,80	34.282.293,59	41.729.196,65



***Composizione codice *** Titolo.Categoria Relativa.Voce Economica.Categoria Assoluta

**CONTO CONSUNTIVO E
RENDICONTO FINANZIARIO DECISIONALE
ESERCIZIO FINANZIARIO 2008**

PARTE SECONDA: USCITE

Codice	Denominazione	2008		2007		
		Residui	Competenza (Impegni)	Residui	Competenza (Impegni)	Cassa (Pagamenti)
A	Disavanzo di amministrazione					
A.1	Centro di responsabilit� A					
A.1.1	TITOLO I					
A.1.1.1	USCITE CORRENTI					
	Cat. 1a					
	FUNZIONAMENTO					
	SottoCateg. 1a					
	USCITE PER GLI ORGANI DELL'ENTE					
	Totale Sotto Categoria 1a	2.615,33	75.464,54	7.473,60	69.579,40	66.771,53
A.1.1.2	ONERI PER IL PERSONALE IN ATTIVITA' DI SERVIZIO					
	SottoCateg. 2a					
	Totale Sotto Categoria 2a	75.714,83	484.679,20	99.784,88	479.213,44	490.830,98
A.1.1.3	USCITE PER L'ACQUISTO DI BENI DI CONSUMO E DI SERVIZI					
	SottoCateg. 3a					
	Totale Sotto Categoria 3a	35.270,91	142.207,88	41.368,25	134.493,09	169.141,00
	Totale Categoria 1a	113.601,07	702.351,62	148.626,73	683.285,93	726.743,51
A.1.2	Cat. 2a					
	INTERVENTI DIVERSI					
A.1.2.1	SottoCateg. 1a					
	USCITE PER PRESTAZIONI ISTITUZIONALI					
	Totale Sotto Categoria 1a	300.888,24	217.069,32	319.094,28	216.965,40	159.068,46
A.1.2.6	SottoCateg. 6a					
	USCITE NON CLASSIFICABILI IN ALTRE VOCI					
	Totale Sotto Categoria 6a	7.277,61	17.344,47	26.837,42	61.616,70	57.242,99
	Totale Categoria 2a	308.165,85	234.413,79	345.931,70	278.582,10	216.311,45
A.1.5	Cat. 5a					
	ACCANTONAMENTI A FONDI RISCHI ED ONERI					
A.1.5.1	SottoCateg. 1a					
	FONDI DI RISERVA					



***Composizione codice *** Titolo, Categoria Relativa, Voce Economica, Categoria Assoluta

Codice	Denominazione	2008		2007	
		Residui	Competenza (Impegni)	Residui	Competenza (Impegni)
			Cassa (Pagamenti)		Cassa (Pagamenti)
	Totale Sotto Categoria Ia				
	Totale Categoria 5a				
	Totale Titolo I per CdR A	421.766,92	936.765,41	494.558,43	961.868,03
			990.255,42		943.054,96



***Composizione codice *** Titolo.Categoria Relativa.Voce Economica.Categoria Assoluta

SPESA		2008				2007				
Code	Denominazione	Residui	Competenza (Impegni)	Cassa (Pagamenti)	Residui	Competenza (Impegni)	Cassa (Pagamenti)	Residui	Competenza (Impegni)	Cassa (Pagamenti)
B	Centro di responsabilita' B									
B.1	Titolo I									
	USCITE CORRENTI									
B.1.1	Cat. 1a									
	FUNZIONAMENTO									
B.1.1.2	Sotto-Categ. 2a									
	ONERI PER IL PERSONALE IN ATTIVITA' DI SERVIZIO									
	Totale Sotto Categoria 2a	285.127,06	143.141,22	149.496,60	298.352,20	137.771,93	133.524,36			
B.1.1.3	Sotto-Categ. 3a									
	USCITE PER L'ACQUISTO DI BENI DI CONSUMO E DI SERVIZI	12.937,48	56.931,39	55.930,46	11.937,23	55.053,28	59.227,86			
	Totale Sotto Categoria 3a	12.937,48	56.931,39	55.930,46	11.937,23	55.053,28	59.227,86			
B.1.2	Cat. 2a	298.064,54	200.072,61	205.427,06	310.289,43	192.825,21	192.752,22			
	INTERVENTI DIVERSI									
B.1.2.3	Sotto-Categ. 3a									
	ONERI FINANZIARI									
	Totale Sotto Categoria 3a		1.000,00	1.000,00		1.000,00	1.000,00			
B.1.2.4	Sotto-Categ. 4a									
	ONERI TRIBUTARI									
B.1.2.6	Sotto-Categ. 6a									
	USCITE NON CLASSIFICABILI IN ALTRE VOCI		1.368,49	1.368,49		1.761,86	1.761,86			
	Totale Sotto Categoria 4a		1.368,49	1.368,49		1.761,86	1.761,86			
	Totale Sotto Categoria 6a									
	Totale Categoria 2a	285.127,06	201.440,10	206.795,55	310.289,43	194.138,41	194.504,08			
B.1.5	Cat. 5a									
	ACCANTONAMENTI A FONDI RISCHI ED ONERI									
B.1.5.1	Sotto-Categ. 1a									
	FONDI DI RISERVA									
	Totale Sotto Categoria 1a									
	Totale Categoria 1a									
	Totale Categoria 2a	285.127,06	201.440,10	206.795,55	310.289,43	194.138,41	194.504,08			
	Totale Categoria 3a		1.000,00	1.000,00		1.000,00	1.000,00			
	Totale Categoria 4a									
	Totale Categoria 6a									
	Totale Categoria 1a									
	Totale Categoria 2a	285.127,06	201.440,10	206.795,55	310.289,43	194.138,41	194.504,08			
	Totale Categoria 3a		1.000,00	1.000,00		1.000,00	1.000,00			
	Totale Categoria 4a									
	Totale Categoria 6a									
	Totale Categoria 1a									
	Totale Categoria 2a	285.127,06	201.440,10	206.795,55	310.289,43	194.138,41	194.504,08			
	Totale Categoria 3a		1.000,00	1.000,00		1.000,00	1.000,00			
	Totale Categoria 4a									
	Totale Categoria 6a									
	Totale Categoria 1a									
	Totale Categoria 2a	285.127,06	201.440,10	206.795,55	310.289,43	194.138,41	194.504,08			
	Totale Categoria 3a		1.000,00	1.000,00		1.000,00	1.000,00			
	Totale Categoria 4a									
	Totale Categoria 6a									
	Totale Categoria 1a									
	Totale Categoria 2a	285.127,06	201.440,10	206.795,55	310.289,43	194.138,41	194.504,08			
	Totale Categoria 3a		1.000,00	1.000,00		1.000,00	1.000,00			
	Totale Categoria 4a									
	Totale Categoria 6a									
	Totale Categoria 1a									
	Totale Categoria 2a	285.127,06	201.440,10	206.795,55	310.289,43	194.138,41	194.504,08			
	Totale Categoria 3a		1.000,00	1.000,00		1.000,00	1.000,00			
	Totale Categoria 4a									
	Totale Categoria 6a									
	Totale Categoria 1a									
	Totale Categoria 2a	285.127,06	201.440,10	206.795,55	310.289,43	194.138,41	194.504,08			
	Totale Categoria 3a		1.000,00	1.000,00		1.000,00	1.000,00			
	Totale Categoria 4a									
	Totale Categoria 6a									
	Totale Categoria 1a									
	Totale Categoria 2a	285.127,06	201.440,10	206.795,55	310.289,43	194.138,41	194.504,08			
	Totale Categoria 3a		1.000,00	1.000,00		1.000,00	1.000,00			
	Totale Categoria 4a									
	Totale Categoria 6a									
	Totale Categoria 1a									
	Totale Categoria 2a	285.127,06	201.440,10	206.795,55	310.289,43	194.138,41	194.504,08			
	Totale Categoria 3a		1.000,00	1.000,00		1.000,00	1.000,00			
	Totale Categoria 4a									
	Totale Categoria 6a									
	Totale Categoria 1a									
	Totale Categoria 2a	285.127,06	201.440,10	206.795,55	310.289,43	194.138,41	194.504,08			
	Totale Categoria 3a		1.000,00	1.000,00		1.000,00	1.000,00			
	Totale Categoria 4a									
	Totale Categoria 6a									
	Totale Categoria 1a									
	Totale Categoria 2a	285.127,06	201.440,10	206.795,55	310.289,43	194.138,41	194.504,08			
	Totale Categoria 3a		1.000,00	1.000,00		1.000,00	1.000,00			
	Totale Categoria 4a									
	Totale Categoria 6a									
	Totale Categoria 1a									
	Totale Categoria 2a	285.127,06	201.440,10	206.795,55	310.289,43	194.138,41	194.504,08			
	Totale Categoria 3a		1.000,00	1.000,00		1.000,00	1.000,00			
	Totale Categoria 4a									
	Totale Categoria 6a									
	Totale Categoria 1a									
	Totale Categoria 2a	285.127,06	201.440,10	206.795,55	310.289,43	194.138,41	194.504,08			
	Totale Categoria 3a		1.000,00	1.000,00		1.000,00	1.000,00			
	Totale Categoria 4a									
	Totale Categoria 6a									
	Totale Categoria 1a									
	Totale Categoria 2a	285.127,06	201.440,10	206.795,55	310.289,43	194.138,41	194.504,08			
	Totale Categoria 3a		1.000,00	1.000,00		1.000,00	1.000,00			
	Totale Categoria 4a									
	Totale Categoria 6a									
	Totale Categoria 1a									
	Totale Categoria 2a	285.127,06	201.440,10	206.795,55	310.289,43	194.138,41	194.504,08			
	Totale Categoria 3a		1.000,00	1.000,00		1.000,00	1.000,00			
	Totale Categoria 4a									
	Totale Categoria 6a									
	Totale Categoria 1a									
	Totale Categoria 2a	285.127,06	201.440,10	206.795,55	310.289,43	194.138,41	194.504,08			
	Totale Categoria 3a		1.000,00	1.000,00		1.000,00	1.000,00			
	Totale Categoria 4a									
	Totale Categoria 6a									
	Totale Categoria 1a									
	Totale Categoria 2a	285.127,06	201.440,10	206.795,55	310.289,43	194.138,41	194.504,08			
	Totale Categoria 3a		1.000,00	1.000,00		1.000,00	1.000,00			
	Totale Categoria 4a									
	Totale Categoria 6a									
	Totale Categoria 1a									
	Totale Categoria 2a	285.127,06	201.440,10	206.795,55	310.289,43	194.138,41	194.504,08			
	Totale Categoria 3a		1.000,00	1.000,00		1.000,00	1.000,00			
	Totale Categoria 4a									
	Totale Categoria 6a									
	Totale Categoria 1a									
	Totale Categoria 2a	285.127,06	201.440,10	206.795,55	310.289,43	194.138,41	194.504,08			
	Totale Categoria 3a		1.000,00	1.000,00		1.000,00	1.000,00			
	Totale Categoria 4a									
	Totale Categoria 6a									
	Totale Categoria 1a									
	Totale Categoria 2a	285.127,06	201.440,10	206.795,55	310.289,43	194.138,41	194.504,08			
	Totale Categoria 3a		1.000,00	1.000,00		1.000,00	1.000,00			
	Totale Categoria 4a									
	Totale Categoria 6a									
	Totale Categoria 1a									
	Totale Categoria 2a	285.127,06	201.440,10	206.795,55	310.289,43	194.138,41	194.504,08			
	Totale Categoria 3a		1.000,00	1.000,00		1.000,00	1.000,00			
	Totale Categoria 4a									
	Totale Categoria 6a									

Codice	Denominazione	2008			2007		
		Residui	Competenza (impegni)	Cassa (pagamenti)	Residui	Competenza (impegni)	Cassa (pagamenti)
Totale Categoria 5a		298.064,54	202.441,10	207.795,55	310.289,43	195.587,07	195.514,08
Totale Titolo I per CdR B							



***Composizione codice *** Titolo.Categoria Relativa. Voce Economica.Categoria Assoluta

		2008		2007			
Codice	Denominazione	Residui	Competenza (Impegni)	Cassa (Pagamenti)	Residui	Competenza (Impegni)	Cassa (Pagamenti)
C	Centro di responsabilita' C						
C.1	TITOLO I						
C.1.1	USCITE CORRENTI						
	Cat. 1a						
	FUNZIONAMENTO						
	SottoCateg. 2a						
C.1.1.2	ONERI PER IL PERSONALE IN ATTIVITA' DI SERVIZIO	39.126,17	376.127,57	398.624,28	61.819,72	327.587,51	310.294,49
	Totale Sotto Categoria 2a						
	SottoCateg. 3a						
C.1.1.3	USCITE PER L'ACQUISTO DI BENI DI CONSUMO E DI SERVIZI	24.628,31	60.393,11	58.917,28	23.152,48	62.998,09	57.770,12
	Totale Sotto Categoria 3a						
	Totale Categoria 1a	63.754,48	436.520,68	457.541,66	84.972,20	390.585,60	368.064,61
C.1.2	Cat. 2a						
	INTERVENTI DIVERSI						
	SottoCateg. 6a						
C.1.2.6	USCITE NON CLASSIFICABILI IN ALTRE VOCI						
	Totale Sotto Categoria 6a						
	Totale Categoria 2a						
C.1.5	Cat. 5a						
	ACCANTONAMENTI A FONDI RISCHI ED ONERI						
	SottoCateg. 1a						
	FONDI DI RISERVA						
	Totale Sotto Categoria 1a						
	Totale Categoria 5a						
C.1.5.1	Totale Titolo I per CdR C	63.754,48	436.520,68	457.541,66	84.972,20	390.585,60	368.064,61



***Composizione codice *** Titolo.Categoria Relativa.Voce Economica.Categoria Assoluta

		2008		2007	
Spese	Denominazione	Residui	Competenza (Previdenti)	Residui	Competenza (Previdenti)
D	Centro di responsabilita' D CENTRO RESPONSABILITA' "D"				
D.1	Titolo I USCITE CORRENTI				
D.1.1	Cat. 1a FUNZIONAMENTO				
D.1.1.2	SottoCateg. 2a ONERI PER IL PERSONALE IN ATTIVITA' DI SERVIZIO	50.695,76	187.918,91	57.465,27	182.713,68
	Totale Sotto Categoria 2a		194.539,94		235.224,21
D.1.1.3	SottoCateg. 3a USCITE PER L'ACQUISTO DI BENI DI CONSUMO E DI SERVIZI	19.396,99	52.338,56	26.015,41	51.221,20
	Totale Sotto Categoria 3a	70.092,75	240.257,47	83.480,68	274.908,43
	Totale Categoria 1a		253.401,46		
D.1.2	Cat. 2a INTERVENTI DIVERSI				
D.1.2.1	SottoCateg. 1a USCITE PER PRESTAZIONI ISTITUZIONALI	1.288.763,99	1.006.121,19	1.073.104,13	877.148,30
D.1.2.6	SottoCateg. 6a USCITE NON CLASSIFICABILI IN ALTRE VOCI				752.864,53
	Totale Sotto Categoria 6a				
	Totale Categoria 2a	1.288.763,99	1.006.121,19	1.073.104,13	877.148,30
D.1.5	Cat. 5a ACCANTONAMENTI A FONDI RISCHI ED ONERI				
D.1.5.1	SottoCateg. 1a FONDI DI RISERVA				
	Totale Sotto Categoria 1a				
	Totale Categoria 5a				
	Totale Titolo I per CdR D	1.358.856,74	1.246.378,66	1.156.584,81	1.111.083,18
			980.132,84		1.027.772,96




***Composizione codice *** Titolo.Categoria.Relativa.Voce Economica.Categoria Assoluta

SPESA		2008		2007			
Codice	Denominazione	Residui	Competenza (Impegni)	Cassa (Pagamenti)	Residui	Competenza (Impegni)	Cassa (Pagamenti)
E	Centro di responsabilit� E						
E.1	TITOLO I						
E.1.1	USCITE CORRENTI						
E.1.1.1	Cat. 1a						
E.1.1.2	FUNZIONAMENTO						
E.1.1.2	SottoCateg. 2a						
E.1.1.2	ONERI PER IL PERSONALE IN ATTIVITA' DI SERVIZIO	169.625,45	324.581,50	309.398,17	154.640,37	317.197,27	271.122,78
E.1.1.2	Totale Sotto Categoria 2a						
E.1.1.3	SottoCateg. 3a						
E.1.1.3	USCITE PER L'ACQUISTO DI BENI DI CONSUMO E DI SERVIZI	37.351,65	76.323,56	69.502,69	34.633,28	83.504,64	82.806,43
E.1.1.3	Totale Sotto Categoria 3a						
E.1.1.3	Totale Categoria 1a	206.977,10	400.905,06	378.900,86	189.273,65	400.701,91	353.929,21
E.1.2	Cat. 2a						
E.1.2	INTERVENTI DIVERSI						
E.1.2.1	SottoCateg. 1a						
E.1.2.1	USCITE PER PRESTAZIONI ISTITUZIONALI						
E.1.2.1	Totale Sotto Categoria 1a	602.215,56	714.388,57	590.172,73	547.899,32	816.221,78	996.112,63
E.1.2.6	SottoCateg. 6a						
E.1.2.6	USCITE NON CLASSIFICABILI IN ALTRE VOCI						
E.1.2.6	Totale Sotto Categoria 6a	602.215,56	714.388,57	590.172,73	547.899,32	816.221,78	996.112,63
E.1.5	Cat. 5a						
E.1.5	ACCANTONAMENTI A FONDI RISCHI ED ONERI						
E.1.5.1	SottoCateg. 1a						
E.1.5.1	FONDI DI RISERVA						
E.1.5.1	Totale Sotto Categoria 1a						
E.1.5.1	Totale Categoria 5a						
E.1.5.1	Totale Titolo I per CdR.E	809.192,96	1.115.293,63	969.073,59	757.172,97	1.216.923,69	1.350.041,84
E.1.5.1	Totale titolo I	2.951.635,34	3.937.399,48	3.604.799,06	2.783.577,84	3.876.047,57	3.884.448,45



***Composizione codice *** Titolo.Categoria Relativa.Voce Economica.Categoria Assoluta


SPESA		2008		2007	
Codice	Denominazione	Residui	Competenza (Imp-egn)	Residui	Competenza (Imp-egn)
		Cassa (Pagamenti)	Cassa (Pagamenti)		
B	Centro di responsabilita' B				
B.2	CENTRO RESPONSABILITA' "B"				
	Titolo II				
	USCITE IN CONTO CAPITALE				
B.2.1	Cat. 1a				
	INVESTIMENTI				
B.2.1.1	SottoCateg. 1a				
	ACQUISIZIONE DI BENI DI USO DUREVOLE ED OPRE IMMOBILIARI				
	Totale Sotto Categoria 1a				
B.2.1.2	SottoCateg. 2a				
	ACQUISIZIONE DI IMMOBILIZZAZIONI TECNICHE				
	Totale Sotto Categoria 2a				
B.2.1.5	SottoCateg. 5a				
	INDENNITA' DI ANZIANITA' E ASSIMILARI AL PERSONALE CESSATO DAL SERVIZI	10.736,78	10.736,78		
	Totale Sotto Categoria 5a	10.736,78	10.736,78		
B.2.1.6	SottoCateg. 6a				
	ONERI NON RIPARTIBILI				
	Totale Sotto Categoria 6a				
	Totale Categoria 1a	10.736,78	10.736,78		
	Totale Titolo II per CdR B	10.736,78	10.736,78		



***Composizione codice *** Titolo.Categoria Relativa.Voce Economica.Categoria Assoluta

SPESA

Codice	Denominazione	2008		2007		
		Residui	Competenza (Impegni)	Residui	Competenza (Impegni)	Cassa (Pagamenti)
C	Centro di responsabilita' C					
C.2	CENTRO RESPONSABILITA' "C"					
	Titolo II					
	USCITE IN CONTO CAPITALE					
C.2.1	Cat. 1a					
	INVESTIMENTI					
C.2.1.1	Sotto-Categ. 1a					
	ACQUISIZIONE DI BENI DI USO DUREVOLE ED OEPRE					
	IMMOBILIARI	9.184.426,06	1.459.626,89	16.862.798,97	15.501.988,21	2.902.771,19
	Totale Sotto Categoria 1a					
C.2.1.5	Sotto-Categ. 5a					
	INDENNITA' DI ANZIANITA' E ASSIMILARI AL					
	PERSONALE CESSATO DAL SERVIZI	6.115,97	9.414,60	6.115,97		
	Totale Sotto Categoria 5a					
C.2.1.6	Sotto-Categ. 6a					
	ONERI NON RIPARTIBILI					
	Totale Sotto Categoria 6a	127.100,00	110.000,00	17.100,00		
	Totale Categoria 1a	9.317.642,03	1.579.041,49	16.886.014,94	15.501.988,21	2.902.771,19
	Totale Titolo II per CdR C	9.317.642,03	1.579.041,49	16.886.014,94	15.501.988,21	2.902.771,19



***Composizione codice *** Titolo.Categoria Relativa.Voce Economica.Categoria Assoluta

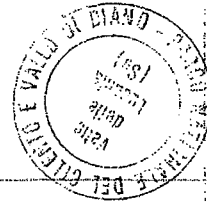
Codice	Denominazione	2008		2007	
		Residui	Competenza (Impegni)	Residui	Competenza (Impegni)
D	Centro di responsabilit� D				
D.2	CENTRO RESPONSABILITA' "D"				
D.2.1	TITOLO II				
D.2.1	USCITE IN CONTO CAPITALE				
D.2.1.1	Cat. 1a				
D.2.1.1	INVESTIMENTI				
D.2.1.1	SottoCateg. 1a				
D.2.1.1	ACQUISIZIONE DI BENI DI USO DUREVOLE ED OEPRE IMMOBILIARI				
D.2.1.1	Totale Sotto Categoria 1a	51.750,00		51.750,00	42.000,00
D.2.1.5	SottoCateg. 5a				
D.2.1.5	INDENNITA' DI ANZIANITA' E ASSIMILARI AL PERSONALE CESSATO DAL SERVIZI				
D.2.1.5	Totale Sotto Categoria 5a	3.263,47		3.263,47	
D.2.1.6	SottoCateg. 6a				
D.2.1.6	ONERI NON RIPARTIBILI				
D.2.1.6	Totale Sotto Categoria 6a				
D.2.1.6	Totale Categoria 1a	55.013,47		55.013,47	42.000,00
D.2.1.6	Totale Titolo II per CdR D	55.013,47		55.013,47	42.000,00



***Composizione codice *** Titolo.Categoria Relativa Voce Economica.Categoria Assoluta

SPESA

Codice	Denominazione	2008		2007	
		Restitui	Competenza (Impegni)	Restitui	Competenza (Impegni)
E	Centro di responsabilità E				
E.2	CENTRO RESPONSABILITA' "E"				
E.2.1	Titolo II				
E.2.1.1	USCITE IN CONTO CAPITALE				
E.2.1.1.1	Cat. 1a				
E.2.1.1.1.1	INVESTIMENTI				
E.2.1.1.1.1.1	Sotto-Categ. 1a				
E.2.1.1.1.1.1.1	ACQUISIZIONE DI BENI DI USO DUREVOLE ED OEPRE IMMOBILIARI				
E.2.1.1.1.1.1.1.1	Totale Sotto Categoria 1a				
E.2.1.1.1.1.1.1.2	Sotto-Categ. 2a				
E.2.1.1.1.1.1.1.2.1	ACQUISIZIONE DI IMMOBILIZZAZIONI TECNICHE				
E.2.1.1.1.1.1.1.2.1.1	Totale Sotto Categoria 2a	45.000,00	59.820,00	70.000,00	74.495,16
E.2.1.1.1.1.1.1.2.1.2	Sotto-Categ. 5a				
E.2.1.1.1.1.1.1.2.1.2.1	INDENNITA' DI ANZIANITA' E ASSIMILARI AL PERSONALE CESSATO DAL SERVIZI				
E.2.1.1.1.1.1.1.2.1.2.1.1	Totale Sotto Categoria 5a			10.386,69	4.842,79
E.2.1.1.1.1.1.1.2.1.2.2	Sotto-Categ. 6a				
E.2.1.1.1.1.1.1.2.1.2.2.1	ONERI NON RIPARTIBILI				
E.2.1.1.1.1.1.1.2.1.2.2.1.1	Totale Sotto Categoria 6a	15.778,53	25.828,16	41.613,86	150.280,72
E.2.1.1.1.1.1.1.2.1.2.2.1.2	Totale Categoria 1a	60.778,53	59.820,00	122.000,55	229.618,67
E.2.1.1.1.1.1.1.2.1.2.2.1.3	Totale Titolo II per CGR E	60.778,53	59.820,00	122.000,55	229.618,67
E.2.1.1.1.1.1.1.2.1.2.2.1.4	Totale titolo II	21.811.425,62	3.711.673,36	29.794.815,81	4.493.881,93



***Composizione codice *** Titolo.Categoria Relativa. Voce Economica.Categoria Assoluta

SPESE

Codice	Denominazione	2008		2007		
		Residui	Competenza (Impegni)	Residui	Competenza (Impegni)	Cassa (Pagamenti)
A	Centro di responsabilita' A					
A.4	CENTRO RESPONSABILITA' "A"					
	Titolo IV					
	PARTITE DI GIRO					
A.4.1	Cat. 1a					
	USCITE AVENTI NATURA DI PARTITE DI GIRO					
	SottoCateg. 1a					
A.4.1.1	USCITE AVENTI NATURA DI PARTITE DI GIRO					
	Totale Sotto Categoria 1a	100.917,72	275.903,47	427.510,53	273.360,37	1.259.892,63
	Totale Categoria 1a	100.917,72	275.903,47	427.510,53	273.360,37	1.259.892,63
	Totale Titolo IV per C/R A	100.917,72	275.903,47	427.510,53	273.360,37	1.259.892,63




***Composizione codice *** Titolo.Categoria Relativa.Voce Economica.Categoria Assoluta

SPESA		2008		2007			
Codice	Denominazione	Residui	Competenza (Impegni)	Cassa (Pagamenti)	Residui	Competenza (Impegni)	Cassa (Pagamenti)
B	Centro di responsabilit� B						
B.4	CENTRO RESPONSABILITA' "B"						
	Titolo IV						
	PARTITE DI GIRO						
B.4.1	Cat. 1a						
	USCITE AVENTI NATURA DI PARTITE DI GIRO						
B.4.1.1	SottoCateg. 1a						
	USCITE AVENTI NATURA DI PARTITE DI GIRO		40.991,98	40.991,98		36.451,27	36.451,27
	Totale Sotto Categoria 1a		40.991,98	40.991,98		36.451,27	36.451,27
	Totale Categoria 1a		40.991,98	40.991,98		36.451,27	36.451,27
	Totale Titolo IV per CUR B		40.991,98	40.991,98		36.451,27	36.451,27



***Composizione codice *** Titolo.Categoria Relativa. Voce Economica.Categoria Assoluta



		2008			2007		
Codice	Denominazione	Residui	Competenza (Impegni)	Cassa (Pagamenti)	Residui	Competenza (Impegni)	Cassa (Pagamenti)
C	Centro di responsabilita' C						
C.4	CENTRO RESPONSABILITA' "C"						
	Titolo IV						
	PARTITE DI GIRO						
C.4.1	Cat. 1a						
	USCITE AVENTI NATURA DI PARTITE DI GIRO						
	Sotto Categ. 1a						
C.4.1.1	USCITE AVENTI NATURA DI PARTITE DI GIRO						
	Totale Sotto Categoria 1a	3.304.759,41	345.022,18	9.009.158,66	11.968.895,89	3.326.201,90	11.044.257,43
	Totale Categoria 1a	3.304.759,41	345.022,18	9.009.158,66	11.968.895,89	3.326.201,90	11.044.257,43
	Totale Titolo IV per CdR C	3.304.759,41	345.022,18	9.009.158,66	11.968.895,89	3.326.201,90	11.044.257,43

* ***Composizione codice *** Titolo.Categoria Relativa.Voce Economica.Categoria Assoluta

Codice	Definizione	2008		2007	
		Residui	Competenza (Impegni)	Residui	Competenza (Impegni)
D	Centro di responsabilit� D				
D.4	CENTRO RESPONSABILITA "D"				
D.4.1	Titolo IV				
D.4.1.1	PARITIE DI GIRO				
	Cat. 1a				
	USCITE AVENTI NATURA DI PARITIE DI GIRO				
	SottoCateg. 1a				
	USCITE AVENTI NATURA DI PARITIE DI GIRO		43.187,39		31.628,19
	Totale Sotto Categoria 1a		43.187,39		31.628,19
	Totale Categoria 1a		43.187,39		31.628,19
	Totale Titolo IV per CGR D		43.187,39		31.628,19




***Composizione codice *** Titolo.Categoria Relativa.Voce Economica.Categoria Assoluta

SPESE		2008		2007			
Conto	Denominazione	Residui	Competenza (Impegni)	Cassa (Pagamenti)	Residui	Competenza (Impegni)	Cassa (Pagamenti)
E	Centro di responsabilita' E						
E4	CENTRO RESPONSABILITA' "E"						
E4.I	Titolo IV						
E4.I	PARTITE DI GIRO						
E4.I	Cat. 1a						
E4.I.I	USCITE AVENTI NATURA DI PARTITE DI GIRO						
E4.I.I	SottoCateg. 1a						
	USCITE AVENTI NATURA DI PARTITE DI GIRO						
	Totale Sotto Categoria 1a		70.353,55	70.353,55		76.967,84	80.483,33
	Totale Categoria 1a		70.353,55	70.353,55		76.967,84	80.483,33
	Totale Titolo IV per CGR E	3.405.677,13	775.458,57	9.766.187,86	12.396.406,42	3.744.609,57	12.452.712,85
	Totale titolo IV	28.168.738,09	8.424.531,41	23.383.756,73	44.974.800,07	30.701.561,27	20.831.043,23
	TOTALE GENERALE						



***Composizione codice *** Titolo, Categoria Relativa, Voce Economica, Categoria Assoluta




RIEPILOGO PER CDR

Denominazione	2008				2007			
	Residui	Competenza (Impegni)	Cassa (Pagamenti)	Residui	Competenza (Impegni)	Cassa (Pagamenti)	Residui	Competenza (Impegni)
CENTRO DI RESPONSABILITA' AMMINISTRATIVA								
Titolo I	421.766,92	936.765,41	990.255,42	494.558,43	961.868,03	943.054,96		
Titolo II	12.367.254,81	2.062.075,09	924.045,60	12.731.786,85	7.374.415,92	1.319.492,07		
Titolo IV	100.917,72	275.903,47	602.496,28	427.510,53	273.360,37	1.259.892,63		
CENTRO RESPONSABILITA' "A"	12.889.939,45	3.274.743,97	2.516.797,30	13.653.855,81	8.609.644,32	3.522.439,66		
CENTRO DI RESPONSABILITA' CONTABILE								
Titolo I	298.064,54	202.441,10	207.795,55	310.289,43	195.587,07	195.514,08		
Titolo II	10.736,78	10.736,78						
Titolo IV		40.991,98	40.991,98		36.451,27	36.451,27		
CENTRO RESPONSABILITA' "B"	308.801,32	254.169,86	248.787,53	310.289,43	232.038,34	231.965,35		
CENTRO DI RESPONSABILITA' TECNICO-AUTORIZZATIVA								
Titolo I	63.754,48	436.520,68	457.541,66	84.972,20	390.585,60	368.064,61		
Titolo II	9.317.642,03	1.579.041,49	9.048.076,05	16.886.014,94	15.501.988,21	2.902.771,19		
Titolo IV	3.304.759,41	345.022,18	9.009.158,66	11.968.895,89	3.326.201,90	11.044.257,43		
CENTRO RESPONSABILITA' "C"	12.686.155,92	2.360.584,35	18.514.776,37	28.939.883,03	19.218.775,71	14.315.093,23		
CENTRO DI RESPONSABILITA' CONSERVAZIONE NATURA								
Titolo I	1.358.856,74	1.246.378,66	980.132,84	1.156.584,81	1.111.083,18	1.027.772,96		
Titolo II	55.013,47			55.013,47		42.000,00		
Titolo IV		43.187,39	43.187,39		31.628,19	31.628,19		
CENTRO RESPONSABILITA' "D"	1.413.870,21	1.289.566,05	1.023.320,23	1.211.598,28	1.142.711,37	1.101.401,15		
CENTRO DI RESPONSABILITA' PROMOZIONE E COMUNICAZIONE								
Titolo I	809.192,66	1.115.293,63	969.073,59	737.172,97	1.216.923,69	1.350.041,84		
Titolo II	60.778,53	59.820,00	40.648,16	122.000,55	204.500,00	229.618,67		
Titolo IV		70.353,55	70.353,55		76.967,84	80.483,33		
CENTRO RESPONSABILITA' "E"	869.971,19	1.245.467,18	1.080.075,30	859.173,52	1.498.391,53	1.660.143,84		

***Composizione codice *** Titolo.Categoria Relativa.Voce Economica.Categoria Assoluta

RIEPILOGO PER TITOLO

Denominazione	2008			2007		
	Residui	Competenza (impegni)	Cassa (Pagamenti)	Residui	Competenza (impegni)	Cassa (Pagamenti)
SPESE						
TITOLO I	2.951.635,34	3.937.399,48	3.604.799,06	2.783.577,84	3.876.047,57	3.884.448,45
TITOLO II	21.811.425,62	3.711.673,36	10.012.769,81	29.794.815,81	23.080.904,13	4.493.881,93
TITOLO IV	3.405.677,13	775.458,57	9.766.187,86	12.396.406,42	3.744.609,57	12.452.712,85
Totale delle Spese	28.168.738,09	8.424.531,41	23.383.756,73	44.974.800,07	30.701.561,27	20.831.043,23
Disavanzo di amministrazione	28.168.738,09	8.424.531,41	23.383.756,73	44.974.800,07	30.701.561,27	20.831.043,23
TOTALE GENERALE						



CONTO CONSUNTIVO

RENDICONTO FINANZIARIO GESTIONALE 2008

PARTE I - ENTRATE


CODICI	CAPITOLO	Previsioni		Somme Accantate		Gestione dei Residui Attivi				Gestione di Cassa		Residui attivi rilevati a fine esercizio
		Impegni	Chiusure	Residui	Uscite accertate	Residui all'inizio dell'esercizio	Residui al 31/12	Residui al 31/12	Residui al 31/12	Previsioni	Differenza rispetto alle previsioni	
	Avanzo di amministrazione Fondo iniziale di cassa	3.716.681,85	0,00	3.716.681,85	3.716.681,85					20.884.153,45	20.884.153,45	
A	Centro di responsabilità 'A' CENTRO RESPONSABILITA' "A"											
A.1	TITOLO I ENTRATE CORRENTI											
A.1.2	Cat. 2a ENTRATE DERIVANTI DA TRASFERIMENTI CORRENTI											
A.1.2.1	SottoCateg. 1a TRASFERIMENTI DA PARTE DELLO STATO											
A.1.2.1	3010 Contributo del Ministero dell'Ambiente per il funzionamento S.a.	1.206.227,85	35.000,00	1.171.227,85	1.171.227,85					1.171.227,85	1.171.227,85	
	Totale Sotto Categoria 1a	1.206.227,85	35.000,00	1.171.227,85	1.171.227,85					1.171.227,85	1.171.227,85	
A.1.3	Cat. 3a ALTRE ENTRATE											
A.1.3.1	SottoCateg. 1a ENTRATE DERIVANTI DALLA VENDITA DI BENI E DALLA PRESTAZIONE DI SERVIZI											
A.1.3.1	7020 Ricavi dalla vendita di pubblicazioni edite dall'Ente											
	Totale Sotto Categoria 1a											
A.1.3.3	SottoCateg. 3a POSTE CORRETTIVE E COMPENSATIVE DI USCITE CORRENTI											
A.1.3.3	910 Recupero e rimborsi diversi											
	Totale Sotto Categoria 3a											
	Totale Categoria 2a											
	Totale Categoria 2a											
	Totale Categoria 3a											
	Totale Categoria 3a											
	Totale Categoria 3g											
	Totale Titolo I per CdR/A											



***Composizione codice *** Titolo.Categoria Relativa.Voce Economica.Categoria Assoluta

ENTRATE

CODICI	CAPITOLO	Previsioni		Somme Accertate		Gestione dei Residui Attivi			Gestione di Cassa		Residui attivi rilevati a fine esercizio			
		Iniziali	Definitive	Miscoste da trascurare	Composte da trascurare	Totale Accertato	Totale	Residui all'inizio dell'esercizio	Risorse	Rimasti da riscuotere		Variazioni	Previsioni	Escessi
B	Centro di responsabilita' B CENTRO RESPONSABILITA' "B"													
B.1	TITOLO I													
B.1.2	ENTRATE CORRENTI													
B.1.2	Cat. 2a													
B.1.2	ENTRATE DERIVANTI DA TRASFERIMENTI CORRENTI													
B.1.2.1	SottoCateg. 1a													
B.1.2.1	TRASFERIMENTI DA PARTE DELLO STATO	260.805,12	260.805,12	260.805,12	260.805,12	260.805,12	260.805,12							
B.1.2.1	Contributo del Ministero dell'Ambiente per il funzionamento c.a.	260.805,12	260.805,12	260.805,12	260.805,12	260.805,12	260.805,12							
B.1.2.1	Totale Sotto Categoria 1a	260.805,12	260.805,12	260.805,12	260.805,12	260.805,12	260.805,12							
B.1.2.1	Totale Categoria 2a	260.805,12	260.805,12	260.805,12	260.805,12	260.805,12	260.805,12							
B.1.3	Cat. 3a													
B.1.3	ALTRE ENTRATE													
B.1.3.1	SottoCateg. 1a													
B.1.3.1	ENTRATE DERIVANTI DALLA VENDITA DI BENI E DALLA PRESTAZIONE DI SERVIZI													
B.1.3.1	Ricavi dalla vendita di pubblicazioni edite dall'Ente			426,49	426,49	426,49	426,49							
B.1.3.1	Totale Sotto Categoria 1a			426,49	426,49	426,49	426,49							
B.1.3.3	SottoCateg. 3a													
B.1.3.3	POSTE CORRETTIVE E COMPENSATIVE DI USCITE CORRENTI													
B.1.3.3	Recuperi e timborsi diversi			426,49	426,49	426,49	426,49							
B.1.3.3	Totale Sotto Categoria 3a			426,49	426,49	426,49	426,49							
B.1.3.3	Totale Categoria 3a			426,49	426,49	426,49	426,49							
B.1.3.3	Totale Titolo I per C/R B	260.805,12	260.805,12	261.231,61	261.658,10	261.658,10	261.658,10							



***Composizione codice *** Titolo.Categoria Relativa.Voce Economica.Categoria Assoluta

Codici	CAPILOLO	Previsioni			Somme Accertate			Gestione dei Residui Attivi			Gestione di Cassa			Residui attivi rilevati a fine esercizio			
		Buzial	Avanzati	Dennario	Travocce	Sumiste	Impet	Differenza	Residui all'anno dell'esercizio	Raccolte	Simboli da riscuotere	Totali	Variazioni		Previsioni	Riscossioni	Differenza
C	Centro di responsabilita' C CENTRO RESPONSABILITA'																
C.1	Titolo I																
C.1.2	ENTRATE CORRENTI																
C.1.2	Cat. 2a																
C.1.2.1	ENTRATE DERIVANTI DA TRASFERIMENTI CORRENTI																
C.1.2.1	SottoCateg. 1a																
C.1.2.1	TRASFERIMENTI DA PARTE DELLO STATO																
C.1.2.1	Contributo del Ministero dell'Ambiente per il funzionamento c.a.	505.989,79		505.989,79	505.989,79		505.989,79		505.989,79					505.989,79			
C.1.2.1	Totale Sotto Categoria 1a	505.989,79		505.989,79	505.989,79		505.989,79		505.989,79					505.989,79			
C.1.2.1	Totale Categoria 2a	505.989,79		505.989,79	505.989,79		505.989,79		505.989,79					505.989,79			
C.1.3	Cat. 3a																
C.1.3	ALTRE ENTRATE																
C.1.3.1	SottoCateg. 1a																
C.1.3.1	ENTRATE DERIVANTI DALLA VENDITA DI BENI E DALLA PRESTAZIONI DI SERVIZI																
C.1.3.1	Ricavi dalla vendita di pubblicazioni edite dall'Ente	7.476,83		7.476,83	16.320,91		16.320,91		16.320,91					16.320,91			
C.1.3.1	Totale Sotto Categoria 1a	7.476,83		7.476,83	16.320,91		16.320,91		16.320,91					16.320,91			
C.1.3.3	SottoCateg. 3a																
C.1.3.3	POSTE CORRETTIVE E COMPENSATIVE DI USCITE CORRENTI																
C.1.3.3	Recupero e rimborsi diversi	7.476,83		7.476,83	8.844,26		8.844,26		8.844,26					8.844,26			
C.1.3.3	Totale Sotto Categoria 3a	7.476,83		7.476,83	8.844,26		8.844,26		8.844,26					8.844,26			
C.1.3.3	Totale Titolo I per CdR C	805.989,79		805.989,79	522.307,64		522.307,64		522.307,64					522.307,64			



***Composizione codice *** Titolo.Categoria Relativa. Voce Economica.Categoria Assoluta

ENTRATE


CODICI	CAPITOLO	Previsioni		Somme accertate			Gestione dei Residui Attivi				Gestione di Cassa		Residui attivi rilevati a fine esercizio		
		Indicativi	Definitivi	Riscosse	Rimaste da accertare	Totale Accertati	Differenza rispetto alle previsioni	Residui all'inizio dell'esercizio	Risparmi	Residui da trasferire	Totale	Variazioni		Previsioni	Risorse
D	Centro di responsabilità "D"														
D.1	TITOLO I														
D.1.2	ENTRATE CORRENTI														
	Cat. 2a														
	ENTRATE DERIVANTI DA TRASFERIMENTI CORRENTI														
D.1.2.1	Sotto Categ. 1a														
	TRASFERIMENTI DA PARTE DELLO STATO														
D.1.2.1	3010	1.409.033,00	53.744,59	1.355.288,41	1.355.288,41	1.355.288,41	1.355.288,41	1.355.288,41	1.355.288,41	1.355.288,41	1.355.288,41	1.355.288,41	1.355.288,41	1.355.288,41	1.355.288,41
	Contributo del Ministero dell'Ambiente per il funzionamento c.a.														
	Totale Sotto Categoria 1a	1.409.033,00	53.744,59	1.355.288,41	1.355.288,41	1.355.288,41	1.355.288,41	1.355.288,41	1.355.288,41	1.355.288,41	1.355.288,41	1.355.288,41	1.355.288,41	1.355.288,41	1.355.288,41
	Totale Categoria 2a														
D.1.3	Cat. 3a														
	ALTRE ENTRATE														
D.1.3.1	Sotto Categ. 1a														
	ENTRATE DERIVANTI DALLA VENDITA DI BENI E DALLA PRESTAZIONE DI SERVIZI														
D.1.3.1	7020														
	Ricavi dalla vendita di pubblicazioni edite dall'Ente														
	Totale Sotto Categoria 1a														
D.1.3.3	Sotto Categ. 3a														
	POSTE CORRETTIVE E COMPENSATIVE DI USCITE CORRENTI														
D.1.3.3	9010														
	Recupero e rimborsi diversi														
	Totale Sotto Categoria 3a														
	Totale Categoria 3a														
	Totale Titolo I per CAR D	1.409.033,00	53.744,59	1.355.288,41	1.355.288,41	1.374.151,08	1.374.151,08	1.374.151,08	1.374.151,08	1.374.151,08	1.374.151,08	1.374.151,08	1.374.151,08	1.374.151,08	1.374.151,08



***Composizione codice *** Titolo.Categoria Relativa.Voce Economica.Categoria Assoluta

ENTRATE

CODICI	CAPITOLO	Previsioni		Somme Accertate		Gestione dei Residui Attivi				Gestione di Cassa			Residui attivi riportati alla fine dell'esercizio				
		iniziali	Variazioni	Definitive	Risorse	Annullate partecipazioni	Totale accertate	Differenza rispetto alle previsioni	Residui all'inizio dell'esercizio	Risorse	Rimasti da riscuotere	Totale		Variazioni	Provisioni	Disavanzi rispetto alle previsioni	
E.1.3.1	7030		4.400,00	4.400,00	4.400,00		4.400,00						4.400,00				
	Proventi derivanti dalla prestazione di servizi																
E.1.3.1	7060	2.000,00		2.000,00	601,00		601,00	-1.399,00									
	Risparmi derivanti dalla concessione dell'uso del marchio																
	Totale Sotto Categoria 1a	14.000,00	4.400,00	18.400,00	6.625,15		6.625,15	-11.774,85									
E.1.3.3	Sotto Categ. 3a																
	POSTE CORRETTIVE E COMPENSATIVE DI USCITE CORRENTI																
E.1.3.3	9010				605,30		605,30	605,30		18.763,13	18.763,13		18.763,13				18.763,13
	Recupero e rimborsi diversi																
	Totale Sotto Categoria 3a	14.000,00	4.400,00	18.400,00	7.230,45		7.230,45	-11.169,55		18.763,13	18.763,13		18.763,13				18.763,13
	Totale Categoria 3a	14.000,00	4.400,00	18.400,00	7.230,45		7.230,45	-11.169,55		18.763,13	18.763,13		18.763,13				18.763,13
	Totale Titolo I per CdR E	1.246.621,14	4.400,00	1.251.021,14	1.174.151,59		1.238.151,59	-16.869,55		45.102,43	45.102,43		45.102,43				116.102,43



***Composizione codice *** Titolo.Categoria Relativa.Voce Economica.Categoria Assoluta

CODICI	CAPITOLI	ENTRATE													
		Previsioni	Spese Accertate		Gestione dei Residui Attivi			Gestione di Cassa		Residui attivi					
Numero	Descrizione	Verificata	Definitiva	Differenza	Rimaste da accreditare	Totale	Residui all'inizio dell'esercizio	Riscossi	Annate da imputare	Totale	Variazioni	Previsioni	Riscossi	Differenza rispetto alle previsioni	alla fine dell'esercizio
B	Centro di responsabilita' B CENTRO RESPONSABILITA' "B"														
B.2	TITOLO II ENTRATE IN CONTO CAPITALE														
B.2.2	Cat. 2a ENTRATE DERIVANTI DA TRASFERIMENTI IN CONTO CAPITALE														
B.2.2.1	SottoCateg. 1a TRASFERIMENTO DALLO STATO														
B.2.2.1	15070 Finanziamento Ministero dell'Ambiente														
B.2.2.1	15170 PROGETTO MURST "RILEVAZIONE DELLE RISORSE BIOLOGICHE FINALIZ ZATA ALLA Totale Sotto Categoria 1a Totale Categoria 2a Totale Titolo II per Cdr B														



***Composizione codice *** Titolo.Categoria Relativa. Voce Economica.Categoria Assoluta

CODICI	CAPITOLI	Previsioni		Somme Accertate		Gestione dei Residui Attivi			Gestione di Cassa		Residui attivi rilevanti a fine esercizio		
		iniziali	Variazioni	Riscosse da ripartizione	Rimaste da ripartizione	Totale Accertate	Differenza rispetto alle previsioni	Residui attivi dell'esercizio	Riscossi	Variazioni		Previsioni	Riscossioni
C	Centro di responsabilita' C CENTRO RESPONSABILITA' "C"												
C.2	TITOLO II ENTRATE IN CONTO CAPITALE												
C.2.2	Cat. 2a ENTRATE DERIVANTI DA TRASFERIMENTI IN CONTO CAPITALE												
C.2.2.2	Sotto Categ. 2a TRASFERIMENTI DALLE REGIONI												
C.2.2.2	16090 Prog. "Valorizzaz. patrimonio della cultura rurale"	110.000,00		110.000,00		110.000,00					110.000,00		110.000,00
C.2.2.2	16100 "PI Parco		1.300.076,00	1.300.076,00		1.300.076,00					10.202.559,00		9.576.437,24
C.2.2.2	16110 POR Campania FESR 2007/2013 - Parchi e Aree Protette		11.845.046,00	11.845.046,00		1.300.076,00	-11.845.046,00				11.845.046,00		-11.845.046,00
	Totale Sotto Categoria 2a	110.000,00	13.224.874,00	13.224.874,00		1.400.076,00	-11.845.046,00				22.251.917,00		9.888.437,24
	Totale Categoria 2a	110.000,00	13.224.874,00	13.224.874,00		1.400.076,00	-11.845.046,00				22.251.917,00		9.888.437,24
	Totale Titolo II per CBR C	110.000,00	13.224.874,00	13.224.874,00		1.400.076,00	-11.845.046,00				22.251.917,00		9.888.437,24




***Composizione codice *** Titolo.Categoria Relativa.Voce Economica.Categoria Assoluta

COPICI	CAPITOLO	Entrate		Somme Accanzate		Gestione dei Residui Attivi		Gestione di Cassa		Residui Attivi rilevanti a fine esercizio
		Entrate	Residui Attivi	Residui Attivi	Residui Attivi	Residui Attivi	Residui Attivi	Residui Attivi	Residui Attivi	
D	Centro di responsabilita' D CENTRO RESPONSABILITA' D'									
D.2	Titolo II ENTRATE IN CONTO CAPITALE									
D.2.2	Cat. 2a ENTRATE DERIVANTI DA TRASFERIMENTI IN CONTO CAPITALE									
D.2.2.1	SottoCateg. 1a TRASFERIMENTO DALLLO STATO									
D.2.2.1	15196 Progetto MIREDAF Interreg IIB									
	Totale Sotto Categoria 1a									
	Totale Categoria 2a									
	Totale Titolo II per Cdr D									



***Composizione codice *** Titolo.Categoria.Relativa.Voce Economica.Categoria Assoluta

CODICI	CARTOLINO	Previsioni		Somme Accreditate		Gestione dei Residui Attivi				Gestione di Cassa		Residui attivi riciclabili a fine esercizio				
		liberali	Variazioni	Deduzioni	Ritrasse da bilancio	Rimaste da bilancio	Accreditamenti	Differenza rispetto alle previsioni	Residui all'inizio esercizio	Variazioni	Previsioni		Risorse	Risorse	Differenza rispetto alle previsioni	
E	Centro di responsabilita' E CENTRO RESPONSABILITA' "E"															
E.2	Titolo II ENTRATE IN CONTO CAPITALE															
E.2.2	Cat. 2a ENTRATE DERIVANTI DA TRASFERIMENTI IN CONTO CAPITALE															
E.2.2.1	SottoCateg. 1a TRASFERIMENTO DALLO STATO															
E.2.2.1	15197 Progetto Interreg III C TOOLS	418.092,00		418.092,00												
E.2.2.1	15205 Progetto Interreg IV C "Terra"	418.092,00		418.092,00												
	Totale Sotto Categoria 1a	836.184,00		836.184,00												
	Totale Categoria 2a	836.184,00		836.184,00												
	Totale Titolo II per CdR E	836.184,00		836.184,00												



***Composizione codice *** Titolo.Categoria Relativa.Voce Economica.Categoria Assoluta


ENTRATE

CODICI	CARTOLLO	Previsioni		Somma Accertata		Gestione dei Residui Attivi			Gestione di Cassa		Residui Attivi
		Importo	Diff. (a)	Importo	Diff. (a)	Residui all'inizio dell'esercizio	Utile	Perdite	Residui all'31/12	Differenza rispetto alle previsioni	
A	Totale titolo II	20.000,00	-18.000,00	1.000,00	-18.000,00	20.000,00	4.184,25	15.815,75	15.815,75	41.815,75	15.815,75
A.4	Centro di responsabilita' A CENTRO RESPONSABILITA' "A"	20.000,00	-18.000,00	1.000,00	-18.000,00	20.000,00	4.184,25	15.815,75	15.815,75	41.815,75	15.815,75
A.4.1	TITOLO IV	20.000,00	-18.000,00	1.000,00	-18.000,00	20.000,00	4.184,25	15.815,75	15.815,75	41.815,75	15.815,75
A.4.1.1	PARTITE DI GIRO	20.000,00	-18.000,00	1.000,00	-18.000,00	20.000,00	4.184,25	15.815,75	15.815,75	41.815,75	15.815,75
A.4.1.1.1	Cart. Ia	20.000,00	-18.000,00	1.000,00	-18.000,00	20.000,00	4.184,25	15.815,75	15.815,75	41.815,75	15.815,75
A.4.1.1.1.1	ENTRATE AVENTI NATURA DI PARTITE DI GIRO	20.000,00	-18.000,00	1.000,00	-18.000,00	20.000,00	4.184,25	15.815,75	15.815,75	41.815,75	15.815,75
A.4.1.1.1.1.1	Sotto Categ. Ia	20.000,00	-18.000,00	1.000,00	-18.000,00	20.000,00	4.184,25	15.815,75	15.815,75	41.815,75	15.815,75
A.4.1.1.1.1.1.1	Ritenute erariali	20.000,00	-18.000,00	1.000,00	-18.000,00	20.000,00	4.184,25	15.815,75	15.815,75	41.815,75	15.815,75
A.4.1.1.1.1.1.1.1	Ritenute previdenziali ed assistenziali	120.000,00	-123.334,99	67.665,11	-123.334,99	178.994,23	7.268,57	121.725,66	121.725,66	178.994,23	121.725,66
A.4.1.1.1.1.1.1.1.1	Ritenute diverse - -	20.000,00	-17.791,45	7.268,57	-17.791,45	26.990,00	7.268,57	19.721,43	19.721,43	26.990,00	19.721,43
A.4.1.1.1.1.1.1.1.1.1	Trattamenti per conto terzi	5.000,00	-5.000,00		-5.000,00	5.000,00				5.000,00	5.000,00
A.4.1.1.1.1.1.1.1.1.1.1	Depositi cauzionali da terzi	20.000,00	-20.000,00		-20.000,00	20.000,00				20.000,00	20.000,00
A.4.1.1.1.1.1.1.1.1.1.1.1	Recupero anticipazioni varie	20.000,00	-200.000,00		-200.000,00	20.000,00		20.000,00	20.000,00	20.000,00	20.000,00
A.4.1.1.1.1.1.1.1.1.1.1.1.1	Progetti comunitari e nazionali	180.000,00	-112.000,00	24.000,46	-112.000,00	180.000,00	24.000,46	155.999,54	155.999,54	180.000,00	155.999,54
A.4.1.1.1.1.1.1.1.1.1.1.1.1.1	Ritenute d'acconto per prestazioni professionali	50.000,00	-50.000,00		-50.000,00	50.000,00				50.000,00	50.000,00
A.4.1.1.1.1.1.1.1.1.1.1.1.1.1.1	Ritenute diverse	70.000,00	-69.096,54	275.903,47	-69.096,54	776.000,00	275.903,47	496.903,53	496.903,53	776.000,00	496.903,53
A.4.1.1.1.1.1.1.1.1.1.1.1.1.1.1.1	Totale Sotto Categoria Ia	776.000,00	-496.096,54	275.903,47	-496.096,54	776.000,00	275.903,47	279.803,47	279.803,47	776.000,00	279.803,47
A.4.1.1.1.1.1.1.1.1.1.1.1.1.1.1.1.1	Totale Categoria Ia	776.000,00	-496.096,54	275.903,47	-496.096,54	776.000,00	275.903,47	279.803,47	279.803,47	776.000,00	279.803,47
A.4.1.1.1.1.1.1.1.1.1.1.1.1.1.1.1.1.1	Totale Titolo IV per CdR.A.	776.000,00	-496.096,54	275.903,47	-496.096,54	776.000,00	275.903,47	279.803,47	279.803,47	776.000,00	279.803,47



***Composizione codice *** Titolo.Categoria Relativa.Voce Economica.Categoria Assoluta


CODICI	CAPITOLIO	Numero Denominazione	Previsioni		Somme Accentate		Gestione dei Residui Attivi			Gestione di Cassa		Residui attivi rilevati a fine esercizio													
			Iniziali	Variazioni	Definitive	Assesse	Ritassate	Totali	Differenza rispetto alle previsioni	Residui all'inizio dell'esercizio	Residui da trasferire		Residui	Previsioni	Recessioni	Differenza rispetto alle previsioni									
B		Centro di responsabilita' B CENTRO RESPONSABILITA' "B"																							
B.4		TITOLO IV PARTITE DI GIRO																							
B.4.1		Cat. 1a ENTRATE AVENTI NATURA DI PARTITE DI GIRO																							
B.4.1.1		Sotto Categ. 1a																							
B.4.1.1	22010	Ritenute erariali	100.000,00		100.000,00		23.542,07		23.542,07		-76.457,93														
B.4.1.1	22020	Ritenute previdenziali ed assistenziali	30.000,00		30.000,00		11.280,32		11.280,32		-18.719,68														
B.4.1.1	22030	Ritenute diverse	10.000,00		10.000,00		1.156,06		1.156,06		-8.843,94														
B.4.1.1	22040	Trattante per conto terzi	5.000,00		5.000,00		5.000,00		5.000,00		-5.000,00														
B.4.1.1	22060	Recupero anticipazioni fondo economato	5.164,57		5.164,57		5.000,00		5.000,00		-164,57														
B.4.1.1	22080	Recupero anticipazioni varie	10.000,00		10.000,00						-10.000,00														
B.4.1.1	22100	Ritenute d'acconto per prestazioni professionali	20.000,00		20.000,00						-20.000,00														
B.4.1.1	22110	Ritenute diverse	5.000,00		5.000,00						-5.000,00														
		Totale Sotto Categoria 1a	185.164,57		185.164,57		49.991,38		49.991,38		-144.173,19														
		Totale Categoria 1a	185.164,57		185.164,57		49.991,38		49.991,38		-144.173,19														
		Totale Titolo IV per CdR B	185.164,57		185.164,57		49.991,38		49.991,38		-144.173,19														



***Composizione codice *** Titolo Categoria Relativa Voce Economica Categoria Assoluta

ENTRATE

CODICI	CAPITOLO	Previsioni		Somme Accertate		Gestione dei Residui Attivi			Gestione di Cassa		Residui attivi rilevati a fine esercizio	
		Definitive	Necessarie	Rimaste da imputare	Totale Accertate	Residue all'inizio dell'esercizio	Rimasti da imputare	Totali	Variazioni	Previsioni		Riscossioni
D	Centro di responsabilita' D											
D.4	TITOLO IV											
D.4.1	PARTITE DI GIRO											
D.4.1	Cat. 1a											
D.4.1.1	ENTRATE AVENTI NATURA DI PARTITE DI GIRO											
D.4.1.1	Sotto Categ. 1a											
D.4.1.1	Ritenute erariali	80.000,00	22.750,01		22.750,01	-57.250,99		22.750,01	80.000,00	22.750,01	-57.250,99	
D.4.1.1	Ritenute previdenziali ed assistenziali	25.000,00	11.200,58		11.200,58	-13.799,41		11.200,58	25.000,00	11.200,58	-13.799,41	
D.4.1.1	Ritenute diverse	10.000,00	682,00		682,00	-9.317,99		682,00	10.000,00	682,00	-9.317,99	
D.4.1.1	Trattenute per conto terzi	5.000,00				-5.000,00			5.000,00		-5.000,00	
D.4.1.1	Depositi cauzionali da terzi	10.000,00				-10.000,00			10.000,00		-10.000,00	
D.4.1.1	Recupero anticipazioni varie	10.000,00				-10.000,00			10.000,00		-10.000,00	
D.4.1.1	Progetti comunitari e nazionali	50.000,00	8.477,99		8.477,99	-41.522,01		8.477,99	50.000,00	8.477,99	-41.522,01	
D.4.1.1	Ritenute d'acconto per prestazioni professionali	5.000,00				-5.000,00			5.000,00		-5.000,00	
D.4.1.1	Ritenute diverse	195.000,00	43.187,39		43.187,39	-151.812,61		43.187,39	195.000,00	43.187,39	-151.812,61	
	Totale Sotto Categoria 1a	195.000,00	43.187,39		43.187,39	-151.812,61		43.187,39	195.000,00	43.187,39	-151.812,61	
	Totale Categoria 1a	195.000,00	43.187,39		43.187,39	-151.812,61		43.187,39	195.000,00	43.187,39	-151.812,61	
	Totale Titolo IV per CRR D	195.000,00	43.187,39		43.187,39	-151.812,61		43.187,39	195.000,00	43.187,39	-151.812,61	



***Composizione codice *** Titolo.Categoria Relativa.Voce Economica.Categoria Assoluta

ENTRATE

CODICI	CAPITOLO	Natura	Previsioni		Somme Accantate		Gestione dei Residui Attivi			Gestione di Cassa			Residui attivi rilevati a fine esercizio	
			Uguali	Modificate	Requisiti da trasferire	Accantonamenti	Totali	Passivi	Summi da rimborsare	Totale	Variazioni	Previsioni		Differenza
E		Centro di responsabilità "E" CENTRO RESPONSABILITA' "E"												
E.4		TITOLO IV PARTITE DI GIRO												
E.4.1		Cat. 1a ENTRATE AVVENTI NATURA DI PARTITE DI GIRO												
E.4.1.1		Sotto Categ. 1a												
E.4.1.1	22010	Ritenute erariali	150.000,00				38.498,55							
E.4.1.1	22020	Ritenute previdenziali ed assistenziali	50.000,00				21.015,40							
E.4.1.1	22030	Ritenute diverse	15.000,00				5.277,76							
E.4.1.1	22040	Traitteute per conto terzi	5.000,00											
E.4.1.1	22050	Depositi cauzionali da terzi	10.000,00											
E.4.1.1	22090	Recupero anticipazioni varie	10.000,00				880,00							
E.4.1.1	22100	Ritenute d'acconto per prestazioni professionali	70.000,00				3.891,84							
E.4.1.1	22110	Ritenute diverse	5.000,00											
		Totale Sotto Categoria 1a	450.000,00				70.353,55							
		Totale Categoria 1a	450.000,00				70.353,55							
		Totale Titolo IV per Cdr E	450.000,00				70.353,55							



***Composizione codice *** Titolo.Categoria Relativa.Voce Economica.Categoria Assoluta

RENDICONTO FINANZIARIO GESTIONALE ANNO 2008

RIEPILOGO PER CDR




Centro di Responsabilità	Previsioni		Somme Accertate		Gestione dei Residui Attivi		Gestione di Cassa		Residui attivi rilevati a fine esercizio
	Totale	Variazioni	Titolo I	Titolo II	Titolo I	Titolo II	Titolo I	Titolo II	
CENTRO DI RESPONSABILITA' AMMINISTRATIVA									
Titolo I	1.200.227,45	-52.180,00	1.148.047,45	1.188.228,37	25.460,74		1.173.587,71	25.460,74	4.155.644,54
Titolo II	3.322.703,10	2.878.220,00	6.200.923,10		-4.335.033,00		10.022.300,27	78.724,87	-105.635.969,30
Titolo IV	770.000,00		770.000,00	275.804,47	-484.195,53		82.180,25	275.804,47	-498.284,75
CENTRO RESPONSABILITA' "A"									
Titolo I	5.802.010,00	2.847.070,00	8.649.080,00	1.475.451,84	-4.773.628,16		4.375.451,84	78.724,87	1.502.186,61
CENTRO DI RESPONSABILITA' CONTABILE									
Titolo I	200.000,12		200.000,12	201.331,81	426,49		21.827,29	201.331,81	426,49
Titolo II									
Titolo IV	185.164,57		185.164,57	40.891,39	-144.172,56		40.891,39	40.891,39	-144.172,56
CENTRO RESPONSABILITA' "B"									
Titolo I	440.000,00		440.000,00	302.329,29	-137.670,71		21.827,29	467.897,04	234.180,36
CENTRO DI RESPONSABILITA' TECNICO-AUTORIZZATIVA									
Titolo I	305.888,73	1.478,00	307.366,73	522.307,84	6.444,09		378.862,83	691.178,23	522.307,84
Titolo II	170.000,00		170.000,00	1.488.028,69	-1.318.028,69		8.472.821,19	1.226.170,94	9.412.821,19
Titolo IV	725.000,00		725.000,00	345.022,19	-380.477,81		13.330.500,00	7.250.000,00	3.894.400,00
CENTRO RESPONSABILITA' "C"									
Titolo I	1.305.462,71	13.025.181,20	14.330.643,91	2.388.656,71	-12.250.987,20		25.122.185,59	9.782.185,83	14.330.643,91
CENTRO DI RESPONSABILITA' CONSERVAZIONE NATURA									
Titolo I	1.408.833,90	-52.740,00	1.356.093,90	1.374.415,00	20.361,77			1.356.093,90	20.361,77
Titolo II									
Titolo IV	185.000,00		185.000,00	43.187,29	-58.812,61		81.742,89	81.742,89	-58.812,61
CENTRO RESPONSABILITA' "D"									
Titolo I	1.001.500,00	-53.744,00	947.756,00	1.417.328,47	-1.000,00		81.742,89	1.417.328,47	-1.000,00
CENTRO DI RESPONSABILITA' PROMOZIONE E COMUNICAZIONE									
Titolo I	1.284.521,44	4.400,00	1.288.921,44	1.174.141,26	-10.880,18		48.182,42	1.174.141,26	-10.880,18
Titolo II									
Titolo IV	458.692,00		458.692,00	70.333,25	-388.358,75		140.768,00	140.768,00	-388.358,75
CENTRO RESPONSABILITA' "E"									
Titolo I	2.080.713,44	4.400,00	2.085.113,44	1.290.595,44	-89.000,00		140.768,00	1.290.595,44	-89.000,00

***Composizione codice *** Titolo.Categoria Relativa.Voce Economica Categoria Assoluta

RIEPILOGO PER TITOLO

TITOLO	Previsioni		Somme Accertate		Gestione dei Residui Attivi				Gestione di Cassa		Residui attivi rilevati a fine esercizio				
	Iniziali	Variazioni	Definitive	Risorse	Risorse da rimborsare	Totale Assegni	Differenza rispetto alle previsioni	Residui all'inizio dell'esercizio	Risorse	Risorse assolute		Risorse da rimborsare	Variazioni	Provisioni	Risorse
ENTRATE															
Titolo I	4.626.674,32	-74.697,26	4.551.977,06	4.531.470,26	4.531.470,26	44.843,73	44.843,73	445.522,67	21.677,20	423.795,26	445.522,67	0,00	6.697.218,20	4.531.297,69	-443.221,56
Titolo II	3.653.475,00	16.213.904,66	20.067.379,66	1.499.626,89	1.499.626,89	-18.598.170,00	13.682.746,33	1.526.395,51	1.526.395,51	12.382.654,89	13.697.811,40	-44.894,57	3.400.546,22	1.526.395,51	-32.653.149,77
Titolo IV	2.284.670,85		2.284.670,85	775.469,57	775.469,57	-1.509.201,28	13.382.738,00	7.526.083,96	7.526.083,96	5.866.894,01	13.382.738,00	0,00	16.677.409,35	8.301.512,66	-7.375.896,79
Totale delle Entrate	10.564.819,17	16.188.576,92	26.753.396,83	6.806.566,72	6.806.566,72	-20.032.541,25	27.746.182,67	9.028.552,46	9.028.552,46	16.072.244,06	27.746.182,67	-4.189,67	20.800.173,77	13.369.205,81	-6.430.967,96
Avanzo di amministrazione	3.714.001,15		3.714.001,15											20.898.153,42	
Fondo iniziale di cassa															
TOTALE GENERALE	14.278.820,32	16.188.576,92	30.467.397,83	6.806.566,72	6.806.566,72	-20.032.541,25	27.746.182,67	9.028.552,46	9.028.552,46	16.072.244,06	27.746.182,67	-4.189,67	20.818.327,19	33.278.359,23	-40.314.962,05



***Composizione codice *** Titolo.Categoria Relativa.Voce Economica.Categoria Assoluta

CONTO CONSUNTIVO 2008
RENDICONTO FINANZIARIO GESTIONALE

PARTE SECONDA: USCITE

SPESSE

CODICI	CARTOLLO	Previsioni		Somme Impegnate			Gestione dei Residui Passivi			Gestione di Cassa			Residui passivi rilevanti a fine esercizio		
		Uffici	Variazioni	Debiti	Rimane da pagare	Totali Impegnati	Differenza rispetto alle previsioni	Passivi all'inizio dell'esercizio	Pagati	Rimborso a pagare	Totali	Variazioni		Previsioni	Differenza rispetto alle previsioni
A	Centro di responsabilità A CENTRO RESPONSABILITA' "A"														
A.1	Titolo I														
A.1.1	USCITE CORRENTI														
A.1.1.1	Cat. 1a FUNZIONAMENTO														
A.1.1.1.1	SottoCateg. 1a USCITE PER GLI ORGANI DELL'ENTE														
A.1.1.1.1.1	1010 Compensi, indennità, diarie e rimborsi al Presidente e al Vicepresiden	85.464,91	28.509,70	286,00	28.509,70	28.776,59	-38.096,32	1.231,64	1.231,64	1.231,64		86.696,58	28.741,43	-38.655,12	288,00
A.1.1.1.1.1	1020 Compensi, indennità, diarie e rimborsi ai componenti del Consiglio Dir	60.652,91	12.370,05	1.900,04	12.370,05	14.187,72	-26.653,19					40.652,91	12.270,04	-26.373,03	1.900,04
A.1.1.1.1.1	1030 Compensi, indennità, diarie e rimborsi ai componenti del collegio dei Funzionamento della Comunità del Parco	14.062,31	8.834,75	437,89	8.834,75	9.272,64	-4.178,27	4.190,72	3.654,26	3.654,26		10.342,02	12.699,01	5.554,02	437,89
A.1.1.1.1	1060 Funzionamento della Comunità del Parco	42.461,11	21.225,38		21.225,38	22.225,59	-4.225,52	2.051,24	2.051,24	2.051,24		20.942,35	23.399,03	-4.235,52	
	Totale Sotto Categoria 1a	182.660,24	72.940,21	2.015,33	72.940,21	75.464,54	-32.195,70	7.473,60	7.473,60	7.473,60		151.124,64	79.998,39	-71.138,46	2.015,33
A.1.1.2	SottoCateg. 2a ONERI PER IL PERSONALE IN ATTIVITA' DI SERVIZIO														
A.1.1.2.1	2010 Stipendi ed assegni fissi al personale dipendente	320.190,36	275.006,75	20.664,25	275.006,75	285.747,03	-32.411,33	48.821,02	20.652,28	20.652,28		371.970,38	285.747,03	-76.232,35	48.821,02
A.1.1.2.2	2030 Oneri previdenziali ed assistenziali a carico dell'Ente per il personale	123.623,31	103.859,34	10.431,04	103.859,34	114.093,98	-9.272,33	22.529,05	18.047,47	18.047,46		148.362,34	118.707,41	-27.644,93	17.912,60
A.1.1.2.3	2050 Fondo di incentivazione e produttività (miglioramento efficienza Ente)	42.269,59	34.623,59	11.625,36	34.623,59	42.269,58		23.823,33	25.253,33	25.253,33		72.197,31	60.561,04	-11.636,27	11.625,36
A.1.1.2.4	2070 Indennità e rimborso spese di trasporto per missioni in territorio naz.	13.623,13	12.490,85	148,74	12.490,85	12.629,69	-305,44	514,50	514,50	514,50		13.529,85	12.966,48	-564,13	148,74
A.1.1.2.5	2080 Indennità e rimborsi spesa di trasporto per missioni allo estero	3.150,00	1.279,61		1.279,61	1.279,61	-1.870,38					3.150,00	1.279,61	-1.870,39	
A.1.1.2.6	2100 Oneri per il personale e partecipazione alle spese per corsi indetti d	5.207,05	2.150,00		2.150,00	2.150,00	-3.157,00	4.600,00	4.600,00	4.600,00		8.807,05	8.750,00	-3.157,00	



***Composizione codice *** Titolo.Categoria Relativa.Voce Economica.Categoria Assoluta

RENDICONTO FINANZIARIO GESTIONALE ANNO 2008



Codici	CARTOLONG	SPESA																
		Utrazali	Provisioni	Somme impegnate			Gestione dei Residui/Passivi			Gestione di Cassa		Residui passivi						
			Debiti	Spese	Altre	Spese	Residui	Spese	Spese	Spese	Spese	Spese	Spese	Spese	Spese	Spese	Spese	Spese
A.1.1.3	4410	4.500,00	4.500,00	2.028,36	238,41	3.182,77	-1.312,23	180,00	180,00	4.890,00	3.090,00	-1.570,00	253,41					
A.1.1.3	4610	6.000,00	6.000,00				-6.000,00	1.700,00	1.700,00	7.620,00	1.700,00	-6.040,00						
A.1.1.3	4710	2.846,00	2.846,00	2.800,74		2.800,74	-9,00			2.845,00	2.800,74	-39,00						
A.1.1.3	4720	10.000,00	10.000,00	365,35	8.734,62	9.000,00	-1.000,00	8.200,00	17.369,62	27.380,00	8.463,35	-13.503,30	18.500,00					
A.1.1.3	4740	2.500,00	2.500,00	1.020,07		1.020,07	-1.469,40			2.500,00	1.020,07	-1.469,40						
A.1.1.3	4760	10.000,00	10.000,00	4.684,40	137,40	4.821,80	-5.000,00	6.000,00		16.000,00	4.684,40	-11.549,60	157,40					
A.1.1.3	4770																	
A.1.1.3	4780	182.700,00	182.700,00	110.846,71	22.558,17	142.207,98	-48.500,00	41.380,00	22.380,79	322.076,16	142.207,98	-48.500,00	352.076,16					
	Totale Sotto Categoria 3a	803.238,07	822.294,07	421.593,84	31.232,07	742.317,92	-270.844,68	168.297,00	88.918,94	1.611.022,28	742.317,92	-206.321,27	113.881,07					
A.1.2																		
	INTERVENTI DIVERSI																	
A.1.2.1																		
A.1.2.1	5020	218.002,10	218.002,10	117.263,37	105.665,85	217.009,52	-1.602,78	318.694,02	104.031,09	319.694,02	318.694,02	-302.741,00	200.980,02					
A.1.2.1	5410	218.822,10	218.822,10	117.240,37	105.426,05	217.099,32	-1.652,78	318.594,39	124.031,09	319.684,39	318.594,39	-302.741,00	200.980,02					
A.1.2.6																		
A.1.2.6	2011	6.004,40	6.004,40				-6.004,40			6.004,40		-6.004,40						
A.1.2.6	2012																	
A.1.2.6	10010	59.122,50	59.122,50	8.848,40	7.277,91	17.184,47	-41.891,53	26.897,42	14.211,67	85.862,92	24.098,53	-61.864,39	7.277,91					
A.1.2.6	10020	8.000,00	8.000,00	180,00		180,00	-8.000,00			8.000,00		-8.000,00						
A.1.2.6	66	71.108,86	71.108,86	10.050,86	7.377,01	17.344,47	-82.825,51	25.897,42	14.211,67	98.097,49	24.278,23	-72.728,97	7.277,91					
	Totale Sotto Categoria 6a	200.982,27	200.982,27	112.519,23	112.992,86	224.453,79	-66.872,29	348.573,19	138.242,84	349.692,27	348.573,19	-274.448,86	108.188,86					
	Totale Categoria 2a																	

***Composizione codice *** Titolo.Categoria.Relativa.Voce Economica.Categoria.Assoluta


CODICI	CAPITOLO	Previsioni			Somme impegnate			Gestione dei Residui Passivi			Gestione di Cassa			Residui passivi rilevati a fine esercizio
		Iniziali	Variazioni definitive	Pagati	Summe impegnate	Totale impegni	Differenza rispetto all'esercizio precedente	Residui da bilancio all'esercizio	Passivi da pagare	Impieghi	Variazioni rispetto alle previsioni	Previsioni	Differenza rispetto alle previsioni	
B	Centro di responsabilità B CENTRO RESPONSABILITA' "B"													
B.1	TITOLO I													
B.1.1	USCITE CORRENTI													
B.1.1.2	Cat. 1a FUNZIONAMENTO													
B.1.1.2	SottoCateg. 2a													
B.1.1.2	ONERI PER IL PERSONALE IN ATTIVITA' DI SERVIZIO	103.345,47	103.345,47	02.807,46	04.807,46	-2.537,99	100.276,58	100.276,58	183.375,56	285.222,05	62.807,46	-2.251,437	190.276,58	
B.1.1.2	Stipendi ed assegni fissi al personale dipendente	41.250,00	41.250,00	30.461,04	30.052,27	-7.000,00	30.356,51	30.356,51	63.052,72	131.367,26	34.836,81	-32.019,27	82.772,08	
B.1.1.2	Oneri previdenziali ed assistenziali a carico dell'Ente per il personale	20.329,70	20.329,70	9.164,86	11.164,93	20.329,79	13.881,35	13.881,35	13.881,35	34.221,14	20.094,21	-11.164,93	11.843,05	
B.1.1.2	Fondo di incentivazione e produttività (miglioramento efficienza Ente)	2.000,00	2.000,00	469,76	56,42	-1.472,26				2.000,00	469,76	-1.530,24	56,42	
B.1.1.2	Indennità e rimborso spese di trasporto per missioni in territorio uaz	2.000,00	2.000,00			2.000,00				2.000,00		-2.000,00		
B.1.1.2	Indennità e rimborsi spesa di trasporto per missioni allio estero	2.698,00	2.698,00	900,00		-1.798,00	2.698,00	2.698,00	2.698,00	5.298,00	1.500,00	-1.738,00		
B.1.1.2	Oneri per il personale e partecipazione alle spese per corsi indetti d	1.671,42	1.671,42	1.671,42						1.671,42	1.671,42			
B.1.1.2	Interventi assistenziali e sociali a favore del personale	3.800,00	3.800,00	2.081,13	783,04	-490,28	1.049,00	1.049,00	961,79	4.170,43	3.028,82	-1.749,51	256,04	
B.1.1.2	Servizi sociali a favore del personale (mensa aziendale, borse di stud	179.203,92	179.203,92	127.566,36	15.304,05	-35.192,70	298.392,90	298.392,90	291.492,44	477.211,13	149.409,60	-328.121,52	295.127,26	
B.1.1.3	SottoCateg. 3a USCITE PER L'ACQUISTO DI BENI DI CONSUMO E DI SERVIZI													
B.1.1.3	Fitti passivi, oneri locativi e canoni vari (quinta locali, vigilanza	21.000,00	21.000,00	19.559,23	19.559,23	-1.440,77				21.000,00	19.559,23	-1.440,77		



***Composizione codice *** Titolo: Categoria Relativa. Voce Economica. Categoria Assoluta

SPESA

COPICI	CAPITOLO	Previsioni			Somme Impegnate			Gestione dei Residui Passivi			Gestione di Cassa			Residui passivi rilevati a fine esercizio	
		iniziali	Definitive	Variazioni	Prepagate	Esamate da pagare	Totale Impegni	Differenza rispetto alle previsioni	Residui all'inizio dell'esercizio	Pagati	Rimasti da pagare	Impieghi	Previsioni		Pagamenti
B.1.1.3	4020	7.138,45	7.138,45		2.094,52	2.070,80	5.053,22	-1.854,23	2.314,90	2.314,90	2.314,90	4.898,22	4.898,22	-4.644,65	2.800,00
B.1.1.3	4050	4.897,81	4.897,81		3.216,46	297,85	3.464,91	-1.233,30	2.071,05	900,00	1.061,05	2.071,05	4.176,46	2.532,20	1.286,00
B.1.1.3	4070	2.000,00	2.000,00				-3.000,00							-2.000,00	
B.1.1.3	4100	2.013,41	2.013,41		1.910,27		-103,14		2.013,41			1.910,27	1.910,27	-103,14	1.700,00
B.1.1.3	4110	500,00	500,00		500,00		-140,00		500,00			300,00	300,00	-140,00	
B.1.1.3	4120	3.553,84	3.553,84		1.695,33	1.700,00	-197,11		3.553,84			1.695,33	1.695,33	-1.857,11	1.700,00
B.1.1.3	4130														
B.1.1.3	4140	17.000,00	17.000,00		13.540,00	3.300,00	-72,00		3.300,00	3.300,00		16.640,00	16.640,00	-3.463,00	3.300,00
B.1.1.3	4150	9.284,47	9.284,47		2.715,88	1.200,70	-1.897,27					2.715,88	2.715,88	-2.598,07	1.200,00
B.1.1.3	4200	2.877,00	2.877,00		765,00		-1.812,00					765,00	765,00	-1.812,00	
B.1.1.3	4300	1.000,00	1.000,00		1.000,00				316,00	316,00		1.316,00	1.316,00	-0,96	
B.1.1.3	4410	1.000,00	1.000,00		110,00		-890,00		249,00	249,00		1.249,00	1.249,00	-304,00	
B.1.1.3	4730	4.000,00	4.000,00		4.000,00		-4.000,00		3.737,20	1.200,00	2.537,20	1.200,00	1.200,00	-6.537,20	2.537,20
B.1.1.3	4740	1.000,00	1.000,00				-1.000,00					1.000,00	1.000,00	-1.000,00	
		72.915,29	72.915,29		47.502,44	9.338,19	-15.094,94		11.837,20	8.338,22	3.500,33	11.838,22	11.838,22	-26.822,74	12.937,40
		21.829,17	21.829,17		15.141,80	8.132,27	-6.992,51		3.162,90	2.071,00	1.091,90	3.162,90	3.162,90	-10.844,10	21.829,17
B.1.2															
B.1.2.3															
B.1.2.3	7030	2.500,00	2.500,00		1.000,00		-1.500,00		1.000,00			1.000,00	1.000,00	-1.500,00	
		2.500,00	2.500,00		1.000,00		-1.500,00		1.000,00			1.000,00	1.000,00	-1.500,00	



***Composizione codice *** Titolo.Categoria Relativa. Voce Economica.Categoria Assoluta

CODICI	CARTIOLLO	Previsioni		Somme Impiegate		Gestione dei Residui Passivi			Gestione di Cassa		Residui passivi rilevati a fine esercizio				
		Iniziali	Definitive	Pagate	Rimesse da pagare	Totali Impiegate	Differenza rispetto alle previsioni	Residui all'ultimo dell'esercizio	Pagati	Rimasti da pagare		Totali	Variazioni	Previsioni	Previsioni - Pagamenti
C.	Centro di responsabilita' C CENTRO RESPONSABILITA' "C"														
C.1	TITOLO I USCITE CORRENTI														
C.1.1	Cat. 1a FUNZIONAMENTO														
C.1.1.2	Sotto Categ. 2a														
C.1.1.2	ONERI PER IL PERSONALE IN ATTIVITA' DI SERVIZIO														
C.1.1.2	2010	249.972,97	249.972,97	221.266,00	221.266,00	221.266,00	-28.686,97	3.770,46	3.770,46	3.770,46	3.770,46	253.745,45	253.745,45	-28.686,97	0.831,48
C.1.1.2	2030	80.829,96	80.829,96	86.111,70	9.884,67	86.945,13	-8.883,83	13.728,85	13.728,85	13.728,85	13.728,85	112.558,61	93.840,23	-18.718,26	0.831,48
C.1.1.2	2050	46.898,75	46.898,75	21.028,29	27.845,45	48.898,75	48.898,75	39.224,68	39.224,68	39.224,68	39.224,68	67.193,24	83.349,85	-27.845,45	27.843,48
C.1.1.2	2070	5.960,00	5.960,00	4.465,63	44,16	4.509,79	450,21	4.509,79	4.509,79	4.509,79	4.509,79	5.390,02	4.465,63	-884,37	44,16
C.1.1.2	2080	2.000,00	2.000,00				-2.000,00					2.000,00		-2.000,00	
C.1.1.2	2100	4.306,00	4.306,00	2.360,00		2.360,00	-1.946,00	4.306,00	4.306,00	4.306,00	4.306,00	6.656,00	6.656,00	-1.946,00	
C.1.1.2	2110	4.596,41	4.596,41	3.117,62		3.117,62	-1.478,79					4.596,41	3.117,62	-1.478,79	
C.1.1.2	2120	7.330,67	7.330,67	4.937,16	1.467,12	6.394,28	-1.376,39	1.695,02	1.695,02	1.695,02	1.695,02	9.076,97	6.096,42	-3.880,45	1.697,12
C.1.1.3	Sotto Categ. 3a USCITE PER L'ACQUISTO DI BENI DI CONSUMO E DI SERVIZI - Fitti passivi, oneri locativi e canoni vari (palazzina locali, vigilanza	21.000,00	21.000,00	19.559,23	391.823,17	376.127,57	-4.214,39	61.622,96	61.622,96	61.622,96	61.622,96	403.181,68	398.624,24	-4.557,26	39.128,17



***Composizione codice *** Titolo.Categoria Relativa.Voce Economica.Categoria Assoluta

CODICI	CAPITOLO	Previsioni		Somme impegnate			Gestione dei Residui Passivi			Gestione di Cassa		Residui passivi a fine esercizio	
		Iniziali	Finali	Spese	Rimborzi da pagare	Fondi impegnati	Differenza rispetto alle previsioni	Residui finali	Spese	Provisioni	Differenza rispetto alle previsioni		
C.1.1.3	4020	8.182,00	8.182,00	8.847,44	2.145,80	3.000,00	-818,00	2.851,54	2.851,54	11.800,00	3.858,06	-3.234,06	2.145,80
C.1.1.3	4060	8.875,22	8.875,22	8.875,22	1.802,08	8.775,21	-99,91	4.547,27	2.000,00	13.422,58	9.483,22	-3.969,37	3.893,49
C.1.1.3	4070	2.000,00	2.000,00				-2.000,00			2.000,00		-2.000,00	
C.1.1.3	4100	8.000,48	8.000,48	8.000,48	8.000,48		-8.000,48			8.000,48	8.000,48	-8.000,48	
C.1.1.3	4110	1.000,00	1.000,00				-1.000,00			1.000,00		-1.000,00	
C.1.1.3	4120	4.531,34	4.531,34	800,00	3.000,00	4.480,80	-70,51	4.500,00		8.031,21	840,86	-8.170,51	8.100,00
C.1.1.3	4130												
C.1.1.3	4150	6.000,00	6.000,00	8.700,07	600,00	7.388,75	-700,00			8.000,00	6.700,00	-1.300,00	680,00
C.1.1.3	4200	3.194,18	3.194,18	780,00		780,00	-2.402,18			3.194,18	780,00	-2.402,18	680,00
C.1.1.3	4300	2.000,00	2.000,00	2.000,00		2.000,00		420,00		2.420,00	2.420,00		
C.1.1.3	4410	1.000,00	1.000,00	270,00		270,00	-730,00			1.000,00	270,00	-730,00	
C.1.1.3	4730	8.000,00	8.000,00				-8.000,00	11.000,00	1.200,00	16.800,00	1.200,00	-14.300,00	8.000,00
C.1.1.3	4740	1.500,00	1.500,00				-1.500,00			1.500,00		-1.500,00	
C.1.2		78.422,12	78.422,12	52.076,74	3.368,37	60.338,11	-14.822,01	23.182,48	6.812,54	98.074,60	58.912,26	-38.162,34	24.028,34
C.1.2.6		88.746,81	88.746,81	38.898,14	47.848,54	61.828,08	-87.434,80	84.972,20	81.828,08	81.828,08	87.841,64	-42.814,22	81.828,08



***Composizione codice *** Titolo Categoria Relativa Voce Economica Categoria Assoluta


SPESA

CODICI	CAPITOLO	Previsioni		Somme impegnate			Gestione dei Residui Passivi				Residui passivi rilevati a fine esercizio			
		Iniziali	Definitive	Pagate	Rimaste da pagare	Totale Impegnate	Differenza rispetto alle previsioni	Residui all'inizio dell'esercizio	Pagati	Summi da pagare		Variazioni finali	Previsioni	Paesamenti
C.1.2.6	2011	1.805,20	1.805,20			1.805,20	-1.805,20					1.805,20		-1.805,20
	FONDI SPECIALI PER RINNOVI CONTRATTUALI IN CORSO													
C.1.2.6	2012													
	Fondo spec. rinnovi contr. in corso esercizi precedenti													
C.1.2.6	10050	1.805,20	1.805,20			1.805,20	-1.805,20					1.805,20		-1.805,20
	Altre spese non classificabili	1.805,20	1.805,20			1.805,20	-1.805,20					1.805,20		-1.805,20
	Totale Sotto Categoria 6a	1.805,20	1.805,20			1.805,20	-1.805,20					1.805,20		-1.805,20
	Totale Categoria 2a	1.805,20	1.805,20			1.805,20	-1.805,20					1.805,20		-1.805,20
C.1.5	Cat. 5a													
	ACCANTONAMENTI A FONDI RISCHI ED ONERI													
C.1.5.1	Sotto Categ. 1a													
	FONDI DI RISERVA													
C.1.5.1	10020	4.417,45	4.417,45			4.417,45	-4.417,45					4.417,45		-4.417,45
	Fondo di riserva	4.417,45	4.417,45			4.417,45	-4.417,45					4.417,45		-4.417,45
	Totale Sotto Categoria 1a	4.417,45	4.417,45			4.417,45	-4.417,45					4.417,45		-4.417,45
	Totale Categoria 5a	4.417,45	4.417,45			4.417,45	-4.417,45					4.417,45		-4.417,45
	Totale Titolo I per CIR C	6.222,65	6.222,65	38.000,14	47.210,4	48.222,65	-48.222,65	8.972,20	9.322,65	15.220,84	8.475,46	47.541,56	-12.917,21	34.624,35



***Composizione codice *** Titolo.Categoria Relativa.Voce Economica.Categoria Assoluta

CODICI	CAPITOLO	Previsioni		Somme impegnate		Gestione dei Residui Passivi				Gestione di Cassa		Residui passivi rilevati a fine esercizio			
		Iniziali	Definitive	Spese pagate	Rimane impegnato	Totale impegni	Differenza rispetto alle previsioni	Residui all'inizio dell'esercizio	Impieghi	Impieghi da pagare	Totale		Variazioni	Previsioni	Previsioni Differenza rispetto alle previsioni
D	Centro di responsabilità D CENTRO RESPONSABILITÀ "D"														
D.1	TITOLO I														
D.1.1	USCITE CORRENTI														
D.1.1.1	Cat. 1a														
D.1.1.2	FUNZIONAMENTO														
	SottoCateg. 2a														
	ONERI PER IL PERSONALE														
	IN ATTIVITÀ DI SERVIZIO														
D.1.1.2	2010	14.204,12	14.204,12	18.819,02	24.483,31	114.202,31	-18,81	20.705,45	20.705,45	20.705,45	20.705,45	13.160,57	18.224,45	-4.979,12	24.683,57
D.1.1.2	2020	46.153,21	46.153,21	32.842,29	12.090,59	44.835,62	-37,29	13.466,46	13.466,46	13.466,46	13.466,46	56.838,08	48.208,74	-12.310,55	12.693,56
D.1.1.2	2050	21.140,16	21.140,16	8.079,83	13.120,83	21.140,16		18.053,34	18.053,34	18.053,34	18.053,34	41.203,98	28.079,87	-13.129,52	18.129,52
D.1.1.2	2070	3.850,00	3.850,00	1.214,82	1.214,82	1.214,82	-2.235,45	2.560,00	2.560,00	2.560,00	2.560,00	3.850,00	1.214,82	-2.735,46	2.735,46
D.1.1.2	2080	2.000,00	2.000,00	2.000,00	2.000,00	2.000,00	-2.000,00	2.560,00	2.560,00	2.560,00	2.560,00	2.000,00	2.560,00	-2.000,00	2.000,00
D.1.1.2	2100	2.971,78	2.971,78	2.089,28	2.089,28	2.089,28	-2.971,78	2.560,00	2.560,00	2.560,00	2.560,00	5.821,76	2.560,00	-3.261,76	2.560,00
D.1.1.2	2110	2.089,28	2.089,28	2.089,28	2.089,28	2.089,28		1.131,52	1.131,52	1.131,52	1.131,52	2.089,28	2.089,28		2.089,28
D.1.1.2	2120	4.328,85	4.328,85	2.847,46	788,35	3.326,62	-891,22	1.290,00	1.290,00	1.290,00	1.290,00	5.906,52	3.979,88	-1.926,64	789,36
	Servizi sociali a favore del personale (mensa aziendale, borse di studio)														
	Totale Sotto Categoria 2a	197.001,07	197.001,07	137.224,15	50.695,76	197.919,91	-3.112,16	57.463,27	57.316,79	57.316,79	57.316,79	254.890,34	184.529,94	-70.360,40	50.695,76
D.1.1.3	SottoCateg. 3a														
	USCITE PER L'ACQUISTO DI BENI DI CONSUMO E DI SERVIZI														
D.1.1.3	4010	21.000,00	21.000,00	18.566,23	18.566,23	18.566,23	-1.442,77					21.000,00	18.566,23	-2.433,77	18.566,23



***Composizione codice *** Titolo.Categoria Relativa. Voce Economica.Categoria Assoluta


CODICI	CAPITOLO	Previsioni		Somme impegnate			Gestione dei Residui Passivi				Gestione di Cassa			Residui passivi riservati a fine esercizio	
		iniziali	Definitive	Pagate	Rinvasate	Totali	Differenza	Residui	Restanti da pagare	Totali	Variazioni	Previsioni	Pagamenti		Differenza
Numeri	Denominazione			di pagate	di pagate	impegnate	previsioni dell'esercizio	all'esercizio							
D.1.1.3	4020	6.567,33	6.567,33	4.620,91	2.046,54	7.262,23	-1.095,00	2.362,23	2.362,23	2.362,23	10.349,85	7.622,04	-3.397,54	2.842,54	
D.1.1.3	4060	6.024,13	6.024,13	3.594,09	267,72	3.203,00	-2.131,70	2.252,32	1.200,00	2.526,32	9.551,45	4.796,08	-3.755,27	1.622,66	
D.1.1.3	4070	5.000,00	5.000,00				-5.000,00				5.000,00		-5.000,00		
D.1.1.3	4100	2.513,41	2.513,41	2.410,27		2.410,27	-103,14				2.513,41	2.410,27	-103,14		
D.1.1.3	4110	500,00	500,00	483,30		483,30	-46,70				500,00	483,30	-46,70		
D.1.1.3	4120	1.500,00	1.500,00	419,88		1.380,70	-109,20				1.500,00	419,88	-1.080,12	872,82	
D.1.1.3	4130	2.000,00	2.000,00				-2.000,00				2.000,00		-2.000,00		
D.1.1.3	4150	4.053,36	4.053,36	3.046,16	512,13	3.591,29	-492,07				4.053,36	3.046,16	-1.004,20	512,13	
D.1.1.3	4200	1.716,51	1.716,51	765,92		765,92	-81,49				1.716,51	765,92	-831,49		
D.1.1.3	4300	1.000,00	1.000,00	1.000,00		1.000,00		157,00		157,00	1.157,00	1.157,00			
D.1.1.3	4410	900,00	900,00	74,00		74,00	-726,00				900,00	74,00	-726,00		
D.1.1.3	4660	13.020,00	13.020,00	11.211,00		11.211,00	-1.809,00	6.800,00		6.800,00	18.620,00	17.015,54	-1.804,46		
D.1.1.3	4730	7.000,00	3.500,00				-3.500,00				17.649,85	1.300,00	-16.449,85	12.949,85	
D.1.1.3	4740	2.000,00	2.000,00	485,00		485,00	-1.505,00				2.000,00		-2.000,00	465,00	
	Totale Sotto Categoria 3a	78.682,76	73.165,76	47.217,75	5.722,91	52.938,56	-20.657,20	28.015,41		28.015,41	89.211,17	58.091,52	-40.349,65	19.206,98	
	Totale Categoria 1a	873.724,41	203.228,25	384.449,29	58.814,53	240.637,81	-33.830,24	82.919,81		82.919,81	383.707,81	252.461,16	-200.249,00	10.822,75	
D.1.2	Cat. 2a														
D.1.2.1	INTERVENTI DIVERSI														
D.1.2.1	Sotto Categ. 1a														
D.1.2.1	USCITE PER PRESTAZIONI ISTITUZIONALI														



***Composizione codice *** Titolo.Categoria Relativa.Voce Economica.Categoria Assoluta

SPESE

CODICI	CAPITOLO	Previsioni		Somme impegnate		Gestione dei Residui Passivi			Gestione di Cassa			Residui passivi finali	
		Amministrative	Variazioni	Definitive	Passive	Amministrative	Stato di attuazione	Rimborso	Pagato	Previsioni	Trattamenti		Differenza
D.1.2.1	5030	200.000,00	30.000,00	170.000,00	170.000,00	170.000,00	0,00	0,00	0,00	170.000,00	0,00	-170.000,00	170.000,00
D.1.2.1	5090	310.452,15	310.452,15	310.452,15	310.452,15	310.452,15	0,00	0,00	0,00	310.452,15	0,00	0,00	310.452,15
D.1.2.1	5210	590.897,59	33.744,85	624.642,44	624.642,44	624.642,44	0,00	0,00	0,00	624.642,44	0,00	-1.102.878,05	1.102.878,05
D.1.2.1	5410	100.468,03	0,00	100.468,03	100.468,03	100.468,03	0,00	0,00	0,00	100.468,03	0,00	-40.137,15	70.000,00
	Totale Sotto Categoria 1A	1.102.878,27	33.744,85	1.136.623,12	1.136.623,12	1.136.623,12	0,00	0,00	0,00	1.136.623,12	0,00	-1.473.566,45	1.250.166,67
D.1.2.6	SottoCateg. 6a												
	USCITE NON CLASSIFICABILI IN ALTRE VOCI												
D.1.2.6	2011	794,04		794,04	794,04	794,04	0,00	0,00	0,00	794,04	0,00	0,00	794,04
D.1.2.6	2012												
	Fondo spec. rinnovi contr. in corso-esercizi precedenti												
	Totale Sotto Categoria 6a	794,04		794,04	794,04	794,04	0,00	0,00	0,00	794,04	0,00	0,00	794,04
D.1.5	Cat. 5a												
	ACCANTONAMENTI A FONDI RESCHI ED ONERI												
D.1.5.1	SottoCateg. 1a												
	FONDI DI RISERVA												
D.1.5.1	10020	11.441,10		11.441,10	11.441,10	11.441,10	0,00	0,00	0,00	11.441,10	0,00	-11.441,10	11.441,10
	Fondo di riserva												
	Totale Sotto Categoria 1a	11.441,10		11.441,10	11.441,10	11.441,10	0,00	0,00	0,00	11.441,10	0,00	-11.441,10	11.441,10
	Totale Categoria 5a	11.441,10		11.441,10	11.441,10	11.441,10	0,00	0,00	0,00	11.441,10	0,00	-11.441,10	11.441,10
	Totale Titolo 1 per CRR D	1.405.803,00	67.244,85	1.473.047,85	1.473.047,85	1.473.047,85	0,00	0,00	0,00	1.473.047,85	0,00	-1.526.141,20	1.350.886,74



***Composizione codice *** Titolo.Categoria Relativa.Voce Economica.Categoria Assoluta

CODICI	CAPITOLO	Previsioni		Somme impegnate			Gestione dei Residui Passivi			Gestione di Cassa		Resti passivi rilevati a fine esercizio
		Iniziali	Variazioni	Debitive	Pagate	Rimaste da pagare	Totali	Rimasti da pagare	Previsioni	Resti passivi rilevati a fine esercizio	Differenza rispetto alle previsioni	
E	Centro di responsabilità "E" CENTRO RESPONSABILITA' "E"											
E.1	TITOLO I USCITE CORRENTI											
E.1.1	Cat. 1a FUNZIONAMENTO											
E.1.1.2	SottoCateg. 2a ONERI PER IL PERSONALE IN ATTIVITA' DI SERVIZIO											
E.1.1.2	2010 Stipendi ed assegni fissi al personale dipendente	213.300,70		213.300,70	188.110,65	23.142,71	191.466,42	-21.514,28	77.776,00	77.776,00	-153.656,66	101.520,00
E.1.1.2	2020 Oneri previdenziali ed assistenziali a carico dell'Ente per il personale	64.366,51		64.366,51	51.194,45	14.816,02	77.616,45	-6.550,06	40.857,00	31.133,70	-22.750,49	45.751,72
E.1.1.2	2030 Fondo di incentivazione e produttività (miglioramento efficienza Ente)	41.754,22		41.754,22	20.800,05	20.845,17	41.754,22		23.579,44	23.579,43	-30.045,16	20.045,17
E.1.1.2	2070 Indennità e rimborso spese di trasporto per missioni in territorio naz.	3.500,00	1.000,00	4.500,00	3.471,98	34,09	3.502,54	-994,46				34,09
E.1.1.2	2080 Indennità e rimborsi spesa di trasporto per riuisciti allo estero	2.000,00	-1.000,00	1.000,00				-1.000,00				-1.000,00
E.1.1.2	2100 Oneri per il personale e partecipazione alle spese per corsi indetti d sociali a favore del personale	4.579,00		4.579,00	4.579,00		4.579,00	-4.579,00	4.550,00	4.550,00		4.579,00
E.1.1.2	2110 Interventi assistenziali e personale (mensa aziendale, borse di stud	3.760,70		3.760,70	3.760,70		3.760,70					3.760,70
E.1.1.2	2120 Servizio sociali a favore del personale (mensa aziendale, borse di stud	8.257,05		8.257,05	4.553,37	1.272,80	5.804,17	-2.358,26	1.442,70	1.442,70	-168,25	9.955,05
E.1.1.3	SottoCateg. 3a USCITE PER L'ACQUISTO DI BENI DI CONSUMO E DI SERVIZI	381.972,16		381.972,16	283.854,78	90.716,72	294.591,50	-37.300,02	154.640,37	106.600,73	-188,25	515.617,25
E.1.1.3	4010 Fitti passivi, oneri locativi e canoni vari (pulizia locali, vigilanza	21.000,00		21.000,00	18.559,23		18.559,23	-1.640,77				21.000,00



***Composizione codice *** Titolo.Categoria Relativa.Voce Economica.Categoria Assoluta

RENDICONTO FINANZIARIO GESTIONALE ANNO 2008



CODICI	CAPITOLO	Previsioni		Somme impegnate		Gestione dei Residui Passivi		Bilancio di Cassa		Residui passivi finali	
		Titolo	Sub-titolo	Spese	Residui passivi	Spese	Residui passivi	Titolo	Sub-titolo		
E.1.1.3	4020	10.824,68	10.824,68	6.420,38	2.820,00	2.821,54	2.821,54	12.946,22	8.054,46	-4.231,32	2.820,00
E.1.1.3	4060	10.200,00	10.200,00	82.548,68	535,16	2.180,00	2.180,00	14.919,05	8.408,06	-6.291,07	2.820,00
E.1.1.3	4070	3.000,00	3.000,00	3.040,00	3.040,00			6.000,00	3.048,00	-1.952,00	
E.1.1.3	4100	2.818,41	2.818,41	2.400,34	2.400,34			2.818,41	2.402,54	-42,87	
E.1.1.3	4110	796,00	796,00			796,00	796,00	1.576,00	796,00	-796,00	
E.1.1.3	4120	4.000,00	4.000,00	1.347,13	2.800,00			4.000,00	1.347,13	-2.652,87	2.800,00
E.1.1.3	4130	2.000,00	2.000,00	818,98				2.000,00	818,98	-1.181,02	
E.1.1.3	4140	2.872,25	2.872,25	170,40				2.872,25	170,40	-2.691,85	
E.1.1.3	4150	31.590,21	31.590,21	17.482,33	9.400,00			31.590,21	17.482,33	-14.057,88	9.400,00
E.1.1.3	4200	3.820,00	3.820,00	1.207,02				3.820,00	1.207,02	-2.612,98	
E.1.1.3	4300	1.207,00	1.207,00	1.207,00				1.207,00	1.207,00		
E.1.1.3	4410	948,85	948,85					1.034,01	97,16	-946,85	
E.1.1.3	4620							14.700,45		-14.700,45	14.700,45
E.1.1.3	4630										
E.1.1.3	4720	7.000,00	7.000,00	864,00				18.925,44	3.652,28	-15.041,16	4.881,44
E.1.1.3	4740	2.000,00	2.000,00					2.000,00		-2.000,00	
E.1.1.3	4740	103.604,54	103.604,54	60.961,17	15.892,28			140.207,82	68.932,88	-70.785,12	37.451,62
E.1.2		472.890,22	472.890,22	242.820,36	74.979,11			682.884,27	321.939,16	-277.623,11	242.890,22
		Cat. 2a									
		INTERVENTI DIVERSI									

***Composizione codice *** Titolo.Categoria Relativa.Voce Economica.Categoria Assoluta

RENDICONTO FINANZIARIO GESTIONALE ANNO 2008



CODICI	CARTOLLO	Previsioni		Somme Impegnate			Gestione dei Residui Passivi			Gestione di Cassa			Residui Passivi rilevati a fine esercizio			
		Iniziali	Variazioni	Definitive	Pagamenti	Rimborse di pagare	Totale Impegnate	Residui Allocated all'esercizio	Pagati	Rimborse di pagare	Totale	Variazioni		Previsioni	Differenza rispetto alle previsioni	
E.1.2.1	Sotto Categ. 1a USCITE PER PRESTAZIONI ISTITUZIONALI															
E.1.2.1	5110 Educazione, formazione, informazione, promozione, scambi cul. turali, g	603.650,11		603.650,11	220.046,61	383.603,50	603.650,11	460.221,16	276.500,00	382.221,16	-6.898,05	1.052.900,27	496.264,61	-564.318,98		487.722,08
E.1.2.1	5120 SPESE DI PROMOZIONE RICERCA ETC. DA PROVENTI DERIVANTI DA AUTOFINANZ.	14.000,00	4.000,00	18.000,00								18.000,00		-18.000,00		
E.1.2.1	5130 Spese di pubblicità	3.910,30		3.910,30	767,66	3.142,64	3.910,30	1.900,00	1.600,00	1.040,00		4.990,30	1.877,30	-3.131,60		3.131,59
E.1.2.1	5140 Spese per convegni, mostre, relaz. pubbl., etc.	37.400,00		37.400,00	7.101,16	30.298,84	37.400,00	18.800,00	18.800,00	18.800,00		54.200,00	22.801,16	-30.298,84		
E.1.2.1	5230 Spese di promozione, ricerca ecc. con contributo liberalita B.C.C.	52.819,27		52.819,27								52.819,27		-52.819,27		
E.1.2.1	5240 Patronato iniziative e conc. contr. per manifestaz. turis. e cult.	100.000,00		100.000,00								60.680,16		-114.850,00		111.850,00
	Totale Sotto Categoria 1a	811.397,28	4.000,00	815.397,28	220.953,27	494.443,01	714.388,27	547.899,22	362.218,16	472.699,22	-89.888,96	1.363.897,00	894.172,23	-773.724,27		822.216,26
E.1.2.6	Sotto Categ. 6a USCITE NON CLASSIFICABILI IN ALTRE VOCI															
E.1.2.6	2011 FONDI SPECIALI PER RINNOVI CONTRATTUALI IN CORSO	1.546,48		1.546,48										-1.546,48		
E.1.2.6	2012 Fondo spec. rinnovi contr. in corso esercizi precedenti	1.546,48		1.546,48										-1,546,48		
	Totale Sotto Categoria 6a	3.092,96		3.092,96										-1,546,48		
	Totale Categoria 2a	814.490,24		817.490,24	220.953,27	494.536,97	714.388,27	547.899,22	362.218,16	472.699,22	-89.888,96	1.366.989,96	894.172,23	-775.271,75		822.216,26
E.1.5	Cat. 5a ACCANTONAMENTI A FONDI RISCHIED ONERI															
E.1.5.1	Sotto Categ. 1a FONDI DI RISERVA															
E.1.5.1	10020 Fondo di riserva	17.489,55		17.489,55										-17,489,55		17.489,55
	Totale Sotto Categoria 1a	17.489,55		17.489,55										-17,489,55		17.489,55
	Totale Categoria 5a	17.489,55		17.489,55										-17,489,55		17.489,55
	Totale Titolo 1 per Cdr E	1.306.092,01	4.000,00	1.310.092,01	584.799,25	725.292,76	1.112.288,93	731.727,97	414.230,07	622.278,93	-74.000,35	2.039.133,38	960.759,91	-1.078.373,47		822.216,26


***Composizione codice *** Titolo.Categoria Relativa.Voce Economica.Categoria Assoluta

CODICI	CARTOLINO	Previsioni		Somme Imputate		Gestione dei Residui Passivi			Gestione di Cassa		Residui passivi rilevanti a fine esercizio					
		Iniziali	Variazioni	Definitive	Pagate	Rimanenze da pagare	Totale Imputate	Differenza rispetto alle previsioni	Residui all'inizio dell'esercizio	Salari		Totale Residui in conto	Variazioni	Provisioni	Pagamenti	Differenza rispetto alle previsioni
A	Totale titolo I	6.671.203,27	4.624,42	4.685.827,69	2.084.002,28	1.422.282,39	3.507.284,67	459.683,73	2.792.877,84	1.582.282,39	1.885.215,44	-282.337,65	2.777.627,04	3.882.898,08	-3.772.271,68	2.861.628,54
A.2	Centro di responsabilita' A CENTRO RESPONSABILITA' A															
A.2.1	Titolo II USCITE IN CONTO CAPITALE															
A.2.1.1	Cat. Ia INVESTIMENTI															
A.2.1.1.1	Setto Categ. Ia ACQUISIZIONE DI BENI DI USO DUREVOLE ED OPERE IMMOBILIARI															
A.2.1.1.1.1	P.T.A.P. 1991/93 prevenzione incendi, interventi individuali per le aree naturali protette															
A.2.1.1.1.1.1	P.T.A.P. 1991/93 Finanziamento progetti per interventi nei comuni del Parco P.T.A.P. 19															
A.2.1.1.1.1.1.1	P.T.A.P. 1994/96 - Finanziamento interventi da individuare															
A.2.1.1.1.1.1.1.1	P.T.A.P. - 1991/1993-quota a carico bilancio Ente															
A.2.1.1.1.1.1.1.1.1	P.T.A.P. - Interventi a carico bilancio Ente															
A.2.1.1.1.1.1.1.1.1.1	Interventi da individuare a carico bilancio Ente	2.000.000,00		2.000.000,00		1.992.225,14	1.992.225,14	-7.774,86	2.552.887,77	732.492,02	1.435.351,75	-1.155.167,28	4.585.287,77	73.546,02	-4.460.438,79	3.432.576,88
A.2.1.1.1.1.1.1.1.1.1.1	Programma stralcio tutela ambientale															
A.2.1.1.1.1.1.1.1.1.1.1.1	P.I.T. - AGENDA 2000 ED ALTRI INTERVENTI A CARICO DELL'ENTE															
A.2.1.1.1.1.1.1.1.1.1.1.1.1	Vertenza Castellabate															
A.2.1.1.1.1.1.1.1.1.1.1.1.1.1	Utilizzo risorse finanziarie delibera CIPE DEL 18/12/1996 - Sviluppo soc															
A.2.1.1.1.1.1.1.1.1.1.1.1.1.1.1	POR Campania FESK 2007/2013 - Parchi e Aree Protette		2.978.250,00	2.978.250,00		1.882.225,14	1.882.225,14	-2.096.024,86	4.011.926,01	413.527,26	2.276.014,15	-1.301.824,18	9.050.345,81	413.527,26	-4.628.745,37	4.232.282,28
A.2.1.1.1.1.1.1.1.1.1.1.1.1.1.1.1	Totale Sotto Categoria Ia	2.000.000,00	2.978.250,00	4.978.250,00		1.882.225,14	1.882.225,14	-2.096.024,86	4.011.926,01	413.527,26	2.276.014,15	-1.301.824,18	9.050.345,81	413.527,26	-4.628.745,37	4.232.282,28




***Composizione codice *** Titolo.Categoria Relativa.Voce Economica.Categoria Assoluta

CODICI	CAPITOLO	Numero	Descrizione	Previsioni		Somme impegnate			Gestione dei Residui Passivi			Gestione di Cassa			Residui passivi rilevati a fine esercizio					
				Iniziali	Variazioni	Definitive	Pagate	Rimaste da pagare	Totali Impegnate	Differenza rispetto alle previsioni	Residui all'inizio dell'esercizio	Pagati	Rimasti da pagare	Totali		Variazioni	Previsioni	Pagamenti	Differenziali rispetto alle previsioni	
A.2.1.3	SottoCateg. 3a		PARTECIPAZIONI E ACQUISTO DI VALORI MOBILIARI																	
A.2.1.3	13010		Sottoscrizioni e acquisti di partecipazioni azionarie																	
			Totale Sotto Categoria 3a																	
A.2.1.5	SottoCateg. 5a		INDENNITA' DI ANZIANITA' E ASSIMILARI AL PERSONALE CESSATO DAL SERVIZIO																	
A.2.1.5	15710		INDENNITA' DI FINE RAPPORTO DI LAVORO																	
			Totale Sotto Categoria 5a																	
A.2.1.6	SottoCateg. 6a		ONERI NON RIPARTIBILI																	
A.2.1.6	15160		PROGETTO P.O.M.A.																	
A.2.1.6	15195		PROGETTO LIFE ENV/VI/23																	
			TECNOLOGIE INNOVATIVE PER IL RICICLO - SANSE																	
A.2.1.6	15198		Progetto LIFE ENV/VI/000845 TIRSAV PLUS																	
A.2.1.6	15199		Progetto LIFE06 NAV/VI/000053 Cliente in rete																	
A.2.1.6	15200		Progetto INTERREG III B ARCHIMED																	
A.2.1.6	15201		Progetto Interreg III B EAST MED-NET																	
A.2.1.6	15202		Prog. Interv. per il socc. fauna selvatica																	
A.2.1.6	15203		Prog. LIFE BIOPARKMED	2.875.783,00		2.875.783,00														
A.2.1.6	15204		Progetto INTERREG IV C MEDHET	350.000,00		350.000,00														
A.2.1.6	15580		Progetto Ponte I.S.U.	80.000,00		80.000,00														
A.2.1.6	15590		Progetto Interregionale L.S.U.	3.380.783,00		3.380.783,00														
			Totale Sotto Categoria 6a	3.380.783,00		3.380.783,00														
			Totale Categoria 1a	2.875.783,00	2.875.783,00	5.751.566,00	2.875.783,00	2.875.783,00	2.875.783,00	2.875.783,00	2.875.783,00	2.875.783,00	2.875.783,00	2.875.783,00	2.875.783,00	2.875.783,00	2.875.783,00	2.875.783,00	2.875.783,00	2.875.783,00



***Composizione codice *** Titolo.Categoria Relativa.Voce Economica.Categoria Assoluta

CODICI	CAPITOLO	Previsioni			Somme impegnate			Gestione dei Residui Passivi			Gestione di Cassa			Residui passivi rilevati fine esercizio			
		Iniziali	Variazioni	Definitive	Pagate	Rimaste da pagare	Totale impegnato	Differenza rispetto alle previsioni	Residui all'inizio dell'esercizio	Pagati	Permessi da pagare	Totale	Variazioni		Previsioni	Pagamenti	Differenza rispetto alle previsioni
Numero	Denominazione																
C	Centro di responsabilità 'C																553.000,00
C.2	TITOLO II																
C.2.1	USCITE IN CONTO CAPITALE																
C.2.1	Cat. 1a																
C.2.1.1	INVESTIMENTI																
C.2.1.1	Sotto Categ. 1a																
C.2.1.1	ACQUISIZIONE DI BENI DI USO DUREVOLE ED OPERE IMMOBILIARI																
C.2.1.1	Interventi individuali per le aree naturali protette P.T.A.P. 1991/93	11520															553.000,00
C.2.1.1	Finanziamento progetti per interventi nei comuni del Parco P.T.A.P. 19	11530															
C.2.1.1	Interventi da individuare a carico bilancio Ente	11575															1.635.894,29
C.2.1.1	Pit Parco	11750	1.389.626,89	70.000,00	1.389.626,89	42.800,00	1.352.626,89	27.510,00	1.328.626,89	1.328.626,89	1.328.626,89	1.328.626,89	1.328.626,89	1.328.626,89	1.328.626,89	1.328.626,89	1.328.626,89
C.2.1.1	Manutenz. straordin., ripristini e trasf. di immobili	11760	70.000,00		70.000,00		70.000,00		70.000,00	70.000,00	70.000,00	70.000,00	70.000,00	70.000,00	70.000,00	70.000,00	70.000,00
C.2.1.1	FOR Campania FESR 2007/2013 - Parchi e Aree Protette	11770	11.845.040,00		11.845.040,00		11.845.040,00		11.845.040,00	11.845.040,00	11.845.040,00	11.845.040,00	11.845.040,00	11.845.040,00	11.845.040,00	11.845.040,00	11.845.040,00
C.2.1.1	Totale Sotto Categoria 1a		13.234.673,69	13.234.673,69	13.234.673,69	1.372.426,89	11.862.246,80	27.510,00	14.589.626,89	14.589.626,89	14.589.626,89	14.589.626,89	14.589.626,89	14.589.626,89	14.589.626,89	14.589.626,89	14.589.626,89
C.2.1.5	Sotto Categ. 5a																
C.2.1.5	INDENNITA' DI ANZIANITA' E ASSIMILARI AL PERSONALE CESSATO DAL SERVIZIO																
C.2.1.5	INDENNITA' DI FINE RAPPORTO DI LAVORO	15710	9.414,00	9.414,00	9.414,00		9.414,00	9.414,00	9.414,00	9.414,00	9.414,00	9.414,00	9.414,00	9.414,00	9.414,00	9.414,00	9.414,00
C.2.1.5	Totale Sotto Categoria 5a		9.414,00	9.414,00	9.414,00		9.414,00	9.414,00	9.414,00	9.414,00	9.414,00	9.414,00	9.414,00	9.414,00	9.414,00	9.414,00	9.414,00
C.2.1.6	Sotto Categ. 6a																
C.2.1.6	ONERI NON RIPARTIBILI																
C.2.1.6	Prog. "Valorizzaz. del patrimonio della cultura rurale"	15206	110.000,00	110.000,00	110.000,00		110.000,00	110.000,00	110.000,00	110.000,00	110.000,00	110.000,00	110.000,00	110.000,00	110.000,00	110.000,00	110.000,00
C.2.1.6	Progetto interregionale L.S.U.	15590															
C.2.1.6	Totale Sotto Categoria 6a		110.000,00	110.000,00	110.000,00		110.000,00	110.000,00	110.000,00	110.000,00	110.000,00	110.000,00	110.000,00	110.000,00	110.000,00	110.000,00	110.000,00
C.2.1.6	Totale Sotto Categoria 1a		14.599.087,69	14.599.087,69	14.599.087,69	1.372.426,89	11.871.660,80	27.510,00	15.971.660,80	15.971.660,80	15.971.660,80	15.971.660,80	15.971.660,80	15.971.660,80	15.971.660,80	15.971.660,80	15.971.660,80



***Composizione codice *** Titolo.Categoria Relativa.Voce Economica.Categoria Assoluta


SPESA

CODICI	CAPITOLO	Previsioni			Somme impegnate			Gestione dei Residui Passivi			Gestione di Cassa			Residui Passivi rilevati al fine dell'esercizio			
		Impegni	Variazioni	Deduzioni	Pagati	Rimaste da pagare	Tipici impegnati	Differenza rispetto alle previsioni	Residui all'inizio dell'esercizio	Pagati	Amministrati durante l'esercizio	Totali	Variazioni		Previsioni	Pagamenti	Differenza rispetto alle previsioni
D	Centro di responsabilità 'D' CENTRO RESPONSABILITA' 'D'																
D.2	Titolo II USCITE IN CONTO CAPITALE																
D.2.1	Cat. 1a INVESTIMENTI																
D.2.1.1	Sotto Categ. 1a ACQUISIZIONE DI BENI DI USO DUREVOLE ED OPERE IMMOBILIARI																
D.2.1.1.1	P.T.A.P. 1994/96 - Finanziamento interventi da individuare																
D.2.1.1.1	Interventi da individuare a carico bilancio Ente																
	Totale Sotto Categoria 1a								51.750,00		51.750,00			51.750,00		-51.750,00	51.750,00
D.2.1.5	Sotto Categ. 5a INDENNITA' DI ANZIANITA' E ASSEMBLARI AL PERSONALE CESSATO DAL SERVIZIO																
D.2.1.5	INDENNITA' DI FINE RAPPORTO DI LAVORO								3.283,47		3.283,47			3.283,47		-3.283,47	3.283,47
	Totale Sotto Categoria 5a								3.283,47		3.283,47			3.283,47		-3.283,47	3.283,47
D.2.1.6	Sotto Categ. 6a ONERI NON RIPARTIBILI																
D.2.1.6	Progetto MIREDAF INTERREG IIB																
	Totale Sotto Categoria 6a																
	Totale Categoria 1a								55.033,47		55.033,47			55.033,47		-55.033,47	55.033,47
	Totale Titolo II per CdR D								55.033,47		55.033,47			55.033,47		-55.033,47	55.033,47



***Composizione codice *** Titolo.Categoria Relativa. Voce Economica.Categoria Assoluta

CODICI	CAPICOLO	Previsioni		Somme impegnate		Gestione dei Residui Passivi			Gestione di Cassa		Residui passivi rilevanti a fine esercizio					
		Iniziali	Variazioni	Pagate	Rimaste da pagare	Totale Impegnati	Differenza rispetto alle previsioni	Residui allungati dell'esercizio	Pagati	Ammassi da pagare		Totale	Variazioni	Previsioni	Pagamenti	Differenza rispetto alle previsioni
	Totale titolo II	6.094.525,21	14.318.724,44	517.448,97	3.459.257,71	3.719.572,28	-1.259.317,28	28.794.815,81	4.941.501,21	16.161.486,26	26.116.622,07	-1.822.351,74	52.076.977,03	50.417.768,85	-42.882.847,22	31.111.025,82
A	Centro di responsabilita' A CENTRO RESPONSABILITA' "A"															
A.4	TITOLO IV															
A.4.1	PARIUTE DI GIRO															
A.4.1.1	Cat. 1a															
A.4.1.1.1	USCITE AVENTI NATURA DI PARTITE DI GIRO															
A.4.1.1.1.1	SottoCateg. 1a															
A.4.1.1.1.1.1	USCITE AVENTI NATURA DI PARTITE DI GIRO															
A.4.1.1.1.1.1.1	Versamenti ritenute erariali	200.000,00		176.894,31		176.894,31	-23.005,69						200.000,00	176.894,31	-23.005,69	
A.4.1.1.1.1.1.1.1	Versamenti ritenute previdenziali ed assistenziali	120.000,00		45.032,81		45.032,81	-74.967,19	8.124,06	8.124,06				120.000,00	53.157,07	-74.967,19	22.832,30
A.4.1.1.1.1.1.1.1.1	Versamenti ritenute diverse	25.000,00		7.268,57		7.268,57	-17.731,43						25.000,00	7.268,57	-17.731,43	
A.4.1.1.1.1.1.1.1.1.1	Versamenti trattenute per conto terzi	5.000,00					-5.000,00						5.000,00		-5.000,00	
A.4.1.1.1.1.1.1.1.1.1.1	Depositi cauzionali da terzi	20.000,00					-20.000,00						20.000,00		-20.000,00	
A.4.1.1.1.1.1.1.1.1.1.1.1	Versamenti recupero anticipazioni varie	200.000,00					-200.000,00						200.000,00		-200.000,00	
A.4.1.1.1.1.1.1.1.1.1.1.1.1	Progetti comunitari e nazionali							369.286,67	341.100,25	28.186,42			369.286,67	341.100,25	-28.186,42	
A.4.1.1.1.1.1.1.1.1.1.1.1.1.1	Versamenti ritenute d'acconto per prestazioni professionali	50.000,00		24.035,46		24.035,46	-25.964,54						50.000,00	24.035,46	-25.964,54	
A.4.1.1.1.1.1.1.1.1.1.1.1.1.1.1	Versamento ritenute diverse	770.000,00		253.271,17		253.271,17	-516.728,83						770.000,00	253.271,17	-516.728,83	
	Totale Sotto Categoria 1a	770.000,00		253.271,17		253.271,17	-516.728,83	427.510,53	349.226,11	78.284,42	427.510,53	-47.510,53	1.197.510,53	602.496,28	-595.014,25	100.817,28
	Totale Categoria 1a	770.000,00		253.271,17		253.271,17	-516.728,83	427.510,53	349.226,11	78.284,42	427.510,53	-47.510,53	1.197.510,53	602.496,28	-595.014,25	100.817,28
	Totale Titolo IV per CAR A	770.000,00		253.271,17		253.271,17	-516.728,83	427.510,53	349.226,11	78.284,42	427.510,53	-47.510,53	1.197.510,53	602.496,28	-595.014,25	100.817,28



***Composizione codice *** Titolo.Categoria Relativa. Voce Economica.Categoria Assoluta


CODICI	CAPITOLO	Previsioni		Somme Impegnate		Gestione dei Residui Passivi			Gestione di Cassa		Residui passivi rilevati a fine esercizio	
		iniziali	definitive	Pagati	Rimaste a disposizione	Totali	Differenza rispetto alle previsioni	Rimborsati	Pagati	Variazioni		Provisionsi
B	Centro di responsabilita' B CENTRO RESPONSABILITA' "B"											
B.4	TITOLO IV											
B.4.1	PARTITE DI GIRO											
B.4.1	Cat. 1a											
B.4.1.1	USCITE AVANTI NATURA DI PARTITE DI GIRO											
B.4.1.1	Sotto Categ. 1a											
B.4.1.1	USCITE AVANTI NATURA DI PARTITE DI GIRO											
B.4.1.1	Versamenti ritenute erariali	10.000,00	10.000,00	20.542,67	20.542,67		-76.457,33				-76.457,33	
B.4.1.1	Versamenti ritenute previdenziali ed assistenziali	30.000,00	30.000,00	11.200,32	11.200,32		-18.799,68				-18.799,68	
B.4.1.1	Versamenti ritenute diverse	10.000,00	10.000,00	1.168,00	1.168,00		-8.831,01				-8.831,01	
B.4.1.1	Versamenti trattenute per conto terzi	5.000,00	5.000,00				-5.000,00				-5.000,00	
B.4.1.1	Versamenti recupero anticipazioni fondo economato	5.164,57	5.164,57	5.000,00	5.000,00		-164,57				-164,57	
B.4.1.1	Versamenti recupero anticipazioni vari	10.000,00	10.000,00				-10.000,00				-10.000,00	
B.4.1.1	Versamenti ritenute d'acconto per prestazioni professionali	20.000,00	20.000,00				-20.000,00				-20.000,00	
B.4.1.1	Versamento ritenute diverse	5.000,00	5.000,00				-5.000,00				-5.000,00	
	Totale Sotto Categoria 1a	105.164,57	105.164,57	40.911,99	40.911,99		-144.172,59				-144.172,59	
	Totale Categoria 1a	105.164,57	105.164,57	40.911,99	40.911,99		-144.172,59				-144.172,59	
	Totale Titolo IV per CdR B	105.164,57	105.164,57	40.911,99	40.911,99		-144.172,59				-144.172,59	



***Composizione codice *** Titolo.Categoria Relativa.Voce Economica.Categoria Assoluta

SPESA

CODICI	CAPITOLO	Previsioni		Somme Impegnate		Gestione dei Residui Passivi			Gestione di Cassa			Residui passivi rilevati al fine dell'esercizio		
		iniziali	Definitive	Saldo da pagare	Tipici Impegnati	Differenza rispetto alle previsioni	Residui all'inizio dell'esercizio	Pagati	Rimasti da pagare	Totali	Variazioni		Previsioni	Pagamenti
C	Centro di responsabilita' C CENTRO RESPONSABILITA' "C"													
C.4	Titolo IV													
C.4.1	PARTITE DI GIRO													
C.4.1.1	Cat. Ia													
C.4.1.1	USCITE AVENTI NATURA DI PARTITE DI GIRO													
C.4.1.1	SottoCateg. Ia													
C.4.1.1	USCITE AVENTI NATURA DI PARTITE DI GIRO													
C.4.1.1	Versamenti ritenute erariali	150.000,00	150.000,00	07.504,66	07.504,66	-42.005,32						57.494,66	-42.005,32	
C.4.1.1	Versamenti ritenute previdenziali ed assistenziali	60.000,00	60.000,00	36.663,37	36.663,37	-43.306,63	25.666,66		25.666,66			62.300,25	-43.306,63	
C.4.1.1	Versamenti ritenute diverse	10.000,00	10.000,00	8.465,30	8.465,30	-1.534,70						8.465,30	-1.534,70	
C.4.1.1	Versamenti trattenute per conto terzi	5.000,00	5.000,00			-5.000,00						5.000,00	-5.000,00	
C.4.1.1	Depositi cauzionali da terzi	10.000,00	10.000,00			-10.000,00						10.000,00	-10.000,00	
C.4.1.1	Bandi Pk Parco	118.848,96	119.505,96	119.505,96	119.505,96							119.505,96	-3.504,250,41	
C.4.1.1	Versamenti recupero anticipazioni varie	100.000,00	100.000,00	37.400,27	37.400,27	-42.591,73	500,00		500,00			37.400,27	-43.091,73	500,00
C.4.1.1	Versamenti ritenute d'acconto per prestazioni professionali	250.000,00	250.000,00	75.044,58	75.044,58	-174.955,42						75.044,58	-174.955,42	
C.4.1.1	Versamento ritenute diverse	5.000,00	5.000,00			-5.000,00						5.000,00	-5.000,00	
	Totale Sotto Categoria Ia	728.805,96	728.805,96	345.022,16	345.022,16	-384.483,80	11.968.885,89		11.968.885,89			12.009.401,87	-3.039.243,21	3.204.759,41
	Totale Categoria Ia	728.805,96	728.805,96	345.022,16	345.022,16	-384.483,80	11.968.885,89		11.968.885,89			12.009.401,87	-3.039.243,21	3.204.759,41
	Totale/Titolo IV per CdR C	728.805,96	728.805,96	345.022,16	345.022,16	-384.483,80	11.968.885,89		11.968.885,89			12.009.401,87	-3.039.243,21	3.204.759,41



***Composizione codice *** Titolo.Categoria Relativa.Voce Economica.Categoria Assoluta


CODICI	CAPITOLIO	Previsioni		Somme impegnate		Gestione dei Residui Passivi		Gestione di Cassa		Residui Passivi				
		Impianti	Definitive	Paghe	Cumulate	Totale	Subalterna	Residui	Rumori		Previsioni	Previsioni	Differenza	Impianti
Numero	Denominazione													
D	Centro di responsabilità 'D CENTRO RESPONSABILITA' 'D'													
D.4	Titolo IV PARTITE DI GIRO													
D.4.1	Cat. 1a USCITE AVENTI NATURA DI PARTITE DI GIRO													
D.4.1.1	SottoCateg. 1a USCITE AVENTI NATURA DI PARTITE DI GIRO													
D.4.1.1	21010	60.000,00	60.000,00	22.726,01	22.726,01	22.726,01	-27.263,98		22.726,01	22.726,01	-27.263,98			
D.4.1.1	21020	25.000,00	25.000,00	11.200,59	11.200,59	11.200,59	-13.716,41		11.200,59	11.200,59	-13.716,41			
D.4.1.1	21030	10.000,00	10.000,00	662,60	662,60	662,60	-9.307,20		662,60	662,60	-9.307,20			
D.4.1.1	21040	5.000,00	5.000,00				-5.000,00				-5.000,00			
D.4.1.1	21050	10.000,00	10.000,00				-10.000,00				-10.000,00			
D.4.1.1	21080	10.000,00	10.000,00				-10.000,00				-10.000,00			
D.4.1.1	21090	30.000,00	30.000,00	8.477,96	8.477,96	8.477,96	-41.522,01		8.477,96	8.477,96	-41.522,01			
D.4.1.1	21100	5.000,00	5.000,00				-5.000,00				-5.000,00			
D.4.1.1	21110	18.000,00	18.000,00	43.187,29	43.187,29	43.187,29	-19.812,61		43.187,29	43.187,29	-19.812,61			
	Totale Sotto Categoria 1a	186.000,00	186.000,00	43.187,29	43.187,29	43.187,29	-19.812,61		43.187,29	43.187,29	-19.812,61			
	Totale Categoria 1a	186.000,00	186.000,00	43.187,29	43.187,29	43.187,29	-19.812,61		43.187,29	43.187,29	-19.812,61			
	Totale Titolo IV per CdR D	186.000,00	186.000,00	43.187,29	43.187,29	43.187,29	-19.812,61		43.187,29	43.187,29	-19.812,61			



***Composizione codice *** Titolo.Categoria Relativa. Voce Economica.Categoria Assoluta

SPESA

CODICI	CAPITOLO	Denominazione	Previsioni		Somme impegnate			Gestione dei Residui Passivi			Gestione di Cassa			Residui passivi rilevati a fine esercizio			
			Iniziali	Variazioni	Definitive	Pagare	Ritenute da pagare	Totali impegnati	Differenza rispetto alle previsioni	Residui all'inzio dell'esercizio	Pagati	Rimasti da pagare	Totali		Variazioni	Previsioni	Differenza rispetto alle previsioni
E		Centro di responsabilità E CENTRO RESPONSABILITA "E"															
E.4		TITOLO IV PARTITE DI GIRO															
E.4.1		Cat. 1a USCITE AVENTI NATURA DI PARTITE DI GIRO															
E.4.1.1		Sotto-Categ. 1a USCITE AVENTI NATURA DI PARTITE DI GIRO															
E.4.1.1.1	21010	Versamenti ritenute erariali	150.000,00		150.000,00	38.488,95	-118.511,05	38.488,95		38.488,95				150.000,00	-118.511,05		
E.4.1.1.1	21020	Versamenti ritenute assistenziali ed	50.000,00		50.000,00	21.016,40	-28.983,60	21.016,40		21.016,40				50.000,00	-28.983,60		
E.4.1.1.1	21030	Versamenti ritenute diverse	15.000,00		15.000,00	5.277,76	-9.722,24	5.277,76		5.277,76				15.000,00	-9.722,24		
E.4.1.1.1	21040	Versamenti trattenute per conto terzi	5.000,00		5.000,00		-5.000,00							5.000,00	-5.000,00		
E.4.1.1.1	21050	Depositi cauzionali da terzi	10.000,00		10.000,00		-10.000,00							10.000,00	-10.000,00		
E.4.1.1.1	21080	Versamenti recupero anticipazioni varie	100.000,00		100.000,00	860,00	-99.140,00	860,00		860,00				100.000,00	-99.140,00		
E.4.1.1.1	21100	Versamenti ritenute d'acconto per prestazioni professionali	70.000,00		70.000,00	3.891,84	-66.308,16	3.891,84		3.891,84				70.000,00	-66.308,16		
E.4.1.1.1	21110	Versamento ritenute diverse	5.000,00		5.000,00		-5.000,00							5.000,00	-5.000,00		
		Totale Sotto Categoria 1a	495.000,00		495.000,00	70.353,95	-324.646,05	70.353,95		70.353,95				495.000,00	-324.646,05		
		Totale Categoria 1a	495.000,00		495.000,00	70.353,95	-324.646,05	70.353,95		70.353,95				495.000,00	-324.646,05		
		Totale/TITOLO IV per CdR E	495.000,00		495.000,00	70.353,95	-324.646,05	70.353,95		70.353,95				495.000,00	-324.646,05		



***Composizione codice *** Titolo.Categoria Relativa.Voce Economica.Categoria Assoluta




RENDICONTO FINANZIARIO GESTIONALE ANNO 2008
RIEPILOGO PER CDR

Centro di Responsabilita' Denominazione	Previsioni			Somme Impegnate			Gestione dei Residui Passivi			Gestione di Cassa			Residui passivi rilevati al fine dell'esercizio		
	Iniziali	Variazioni	Definitive	Pagati	Composte da pagare	Totali Impegnati	Differenza rispetto alle previsioni	Rimasti da pagare	Pagati	Residui all'inizio dell'esercizio	Variazioni	Previsioni		Differenza rispetto alle previsioni	
CENTRO DI RESPONSABILITA' AMMINISTRATIVA															
Titolo I	1.205.272,00	-24.000,00	1.178.272,00	759.426,82	163.333,59	936.760,41	-341.462,22	226.845,80	694.536,43	-644.536,43	-18.307,20	1.877.764,04	590.235,42	-402.528,64	421.766,92
Titolo II	5.385.730,00	2.092.093,85	8.397.823,85		2.062.075,00	2.062.075,00	-6.306.807,26	94.043,20	1.770.196,33	1.770.196,33	10.304.170,72	21.097.680,69	20.046,89	-20.176.633,80	12.387.234,81
Titolo IV	770.000,00		770.000,00	253.271,17	22.622,39	275.893,56	-64.026,05	349.225,11	427.310,33	427.310,33	76.306,43	1.072.510,24	802.492,39	-269.917,81	100.972,72
CENTRO RESPONSABILITA' "A"															
Titolo I	7.205.210,00	2.354.025,25	10.151.110,35	1.026.689,36	2.286.052,36	3.747.743,97	-7.041.386,41	1.910.116,31	1.910.116,31	1.910.116,31	12.151.867,79	23.669.996,39	2.516.739,39	-21.453.160,09	12.869.829,45
CENTRO DI RESPONSABILITA' CONTABILE															
Titolo I	260.305,12		260.305,12	177.517,29	24.920,81	202.441,10	-36.494,02	30.278,26	510.260,43	510.260,43	273.142,73	303.418,89	4.870,44	-243.546,54	10.732,70
Titolo II	10.730,76		10.730,76		10.730,76	10.730,76								-10.730,76	
Titolo IV	161.164,07		161.164,07	40.891,46		40.891,46	-144.172,59							-144.172,59	
CENTRO RESPONSABILITA' "B"															
Titolo I	655.306,47		655.306,47	216.529,27	35.850,55	254.109,06	-397.803,61	30.278,26	310.239,43	310.239,43	273.142,73	303.418,89	4.870,44	-243.546,54	10.732,70
CENTRO DI RESPONSABILITA' TECNICO-AUTORIZZATIVA															
Titolo I	503.890,73	-3.500,00	499.390,73	300.000,14	67.145,41	366.145,55	-133.754,82	69.535,32	84.972,20	84.972,20	16.238,94	84.972,20	84.972,20	-3.500,00	61.734,49
Titolo II	189.414,00	13.244,67	202.658,67	38.974,60	1.543.116,60	1.579.041,20	-11.645.040,00	9.011.151,46	16.886.014,94	16.886.014,94	17.702.523,14	16.780.578,59	59.335,35	-30.340.104,43	9.646.070,61
Titolo IV	728.393,26		728.393,26	345.022,19	345.022,19	345.022,19	-384.487,80	8.684.136,49	11.396.852,89	11.396.852,89	3.300.739,41	1.569.856,39	12.686,40,67	-9.806.156,69	3.300.739,41
CENTRO RESPONSABILITA' "C"															
Titolo I	1.423.907,31	13.201.174,89	14.665.082,20	770.362,72	1.569.631,43	2.339.994,15	-12.295.487,25	17.743.823,45	28.038.893,03	28.038.893,03	11.096.324,49	28.840.247,84	38.335,09	-43.594.965,23	18.514.774,37
CENTRO DI RESPONSABILITA' CONSERVAZIONE NATURA															
Titolo I	1.408.833,90	-57.244,69	1.351.589,21	590.227,57	660.091,15	1.248.378,65	-103.310,05	387.846,33	1.156.534,61	1.156.534,61	692.765,58	1.022.249,92	-63.973,89	-1.526.141,28	1.386.632,74
Titolo II	165.000,00		165.000,00	43.873,28		43.873,28								-43.873,28	
Titolo IV	1.601.833,00	-57.244,69	1.544.588,31	624.430,85	669.699,11	1.293.569,96	-265.122,29	389.646,33	1.241.598,39	1.241.598,39	742.770,04	1.147.504,89	-63.973,89	-1.022.300,23	1.415.870,21
CENTRO DI RESPONSABILITA' PROMOZIONE E COMUNICAZIONE															
Titolo I	1.208.200,41	4.400,00	1.212.600,41	584.739,52	660.914,11	1.115.268,63	-167.246,78	44.234,67	332.173,67	332.173,67	246.675,55	662.722,65	74.000,35	-330.549,18	806.182,69
Titolo II	470.082,00		470.082,00	14.620,00	45.000,00	59.620,00	-418.222,00	25.878,15	123.000,85	123.000,85	15.774,53	44.636,67	60.333,81	-40.468,15	89.774,53
Titolo IV	426.000,00		426.000,00	70.353,52		70.353,52	-354.646,48							-354.646,48	
CENTRO RESPONSABILITA' "E"															
Titolo I	2.181.332,41	4.400,00	2.185.732,41	838.953,07	895.514,11	1.736.467,18	-490.293,22	440.122,28	891.173,62	891.173,62	284.437,08	780.578,21	-104.944,21	-3.044.826,87	868.971,19

***Composizione codice *** Titolo.Categoria Relativa.Voce Economica.Categoria Assoluta

RIEPILOGO PER TITOLO

TITOLO	Previsioni		Somme Impegnate			Gestione dei Residui Passivi			Gestione di Cassa			Residui passivi a fine esercizio	
	Iniziali	Definitive	Pagate	Rimasti da pagare	Totali Impegni	Residui all'impiego dell'esercizio	Pagati	Ammassi da pagare	Variazioni	Previsioni	Pagamenti		Differenza rispetto alle previsioni
SPESA													
TITOLO I	4.570.293,79	4.544,45	2.455.402,26	1.467.385,26	3.957.389,46	2.163.577,84	1.448.782,76	2.615.040,05	-164.542,26	1.777.527,04	3.624.789,56	-5.172.272,86	2.561.253,54
TITOLO II	6.844.625,36	18.213.774,81	61.744,85	3.438.305,76	3.711.632,26	28.734.415,81	8.891.025,21	26.112.522,05	-1.462.283,74	32.075.617,03	10.012.789,81	-42.052.842,22	21.811.425,62
TITOLO IV	2.284.670,85	2.284.670,85	732.626,27	22.632,34	775.458,57	12.336.426,42	8.613.261,29	12.336.426,42	0,00	14.891.075,97	9.796.187,65	-4.974.888,11	3.462.677,19
Totale delle Spese	13.699.590,00	16.132.402,25	3.259.773,38	5.164.983,26	8.424.531,41	44.974.420,07	20.154.185,26	43.127.988,41	-1.846.506,65	74.134.221,04	23.383.756,72	-50.170.464,51	28.164.736,89
Disavanzo di amministrazione													
TOTALE GENERALE	13.699.590,00	16.132.402,25	3.259.773,38	5.164.983,26	8.424.531,41	44.974.420,07	20.154.185,26	43.127.988,41	-1.846.506,65	74.134.221,04	23.383.756,72	-50.170.464,51	28.164.736,89



***Composizione codice *** Titolo.Categoria Relativa.Voce Economica.Categoria Assoluta

